

สำมะโนธุรกิจและอุตสาหกรรม พ.ศ. 2565  
ธุรกิจทางการค้าและธุรกิจทางการบริการ  
THE 2022 BUSINESS AND INDUSTRIAL CENSUS  
BUSINESS TRADE AND SERVICE

จังหวัดยโสธร  
YASOTHON PROVINCE



สำนักงานสถิติแห่งชาติ

สำนักงานสถิติแห่งชาติ  
กระทรวงดิจิทัลเพื่อเศรษฐกิจและสังคม  
NATIONAL STATISTICAL OFFICE  
MINISTRY OF DIGITAL ECONOMY AND SOCIETY



สำมะโนธุรกิจและอุตสาหกรรม พ.ศ. 2565  
(ธุรกิจทางการค้าและธุรกิจทางการบริการ)  
จังหวัดยโสธร

THE 2022 BUSINESS AND INDUSTRIAL CENSUS  
(BUSINESS TRADE AND SERVICES)  
YASOTHON PROVINCE



สำนักงานสถิติแห่งชาติ  
กระทรวงดิจิทัลเพื่อเศรษฐกิจและสังคม  
NATIONAL STATISTICAL OFFICE  
MINISTRY OF DIGITAL ECONOMY AND SOCIETY

**หน่วยงานเจ้าของเรื่อง** สำนักงานสถิติจังหวัดยโสธร  
โทรศัพท์ 0 4571 2703  
โทรสาร 0 4571 3059  
ไปรษณีย์อิเล็กทรอนิกส์ saraban\_yasothon@nso.mail.go.th

**หน่วยงานที่เผยแพร่** กองสถิติพยากรณ์  
สำนักงานสถิติแห่งชาติ  
ศูนย์ราชการเฉลิมพระเกียรติ 80 พรรษาฯ  
อาคารรัฐประศาสนภักดี ชั้น 2  
ถนนแจ้งวัฒนะ เขตหลักสี่ กรุงเทพฯ 10210  
โทรศัพท์ 0 2141 7498  
โทรสาร 0 2143 8132  
ไปรษณีย์อิเล็กทรอนิกส์ binfopub@nso.go.th

**ปีที่จัดพิมพ์** 2566

**จัดพิมพ์โดย** สำนักงานสถิติจังหวัดยโสธร

# คำนำ

ภาคการค้า การบริการ และอุตสาหกรรมการผลิตเป็นกิจกรรมทางเศรษฐกิจที่มีความสำคัญ และรับบทบาทเป็นหัวจักรสำคัญในการขับเคลื่อนการเจริญเติบโตทางเศรษฐกิจของประเทศ ทั้งในแง่มูลค่าผลผลิตที่ในแต่ละปีสร้างมูลค่ามากกว่าร้อยละ 50 ของผลิตภัณฑ์มวลรวมในประเทศ (GDP) และก่อให้เกิดการจ้างงานโดยเฉลี่ยไม่ต่ำกว่า 10 ล้านคน แต่ในช่วงระยะเวลา 10 ปีที่ผ่านมาการเติบโตทางเศรษฐกิจของประเทศกลับมีอัตราที่ชะลอตัวลง ส่วนหนึ่งเป็นผลมาจากความสามารถด้านการแข่งขันของผู้ประกอบการที่มีข้อจำกัดในแง่การเพิ่มมูลค่าเพิ่มที่จะพัฒนาต่อยอดผลิตภัณฑ์ให้มีราคาสูงขึ้น และความเข้มข้นของการใช้เทคโนโลยีและนวัตกรรมใหม่ ๆ ที่เข้ามามีบทบาทมากยิ่งขึ้น นอกจากนี้ ในสถานการณ์ปัจจุบันผู้ประกอบการมีแนวโน้มที่จะต้องเผชิญกับกระแสความท้าทายที่รุนแรงมากยิ่งขึ้น อาทิ ความขัดแย้งทางการค้าโลก และการแพร่ระบาดของโรคติดเชื้อไวรัสโคโรนา 2019 เป็นต้น ซึ่งส่งผลให้โครงสร้างทางเศรษฐกิจและสังคมมีการเปลี่ยนแปลงไปจากเดิมอย่างมาก ทุกภาคส่วนที่เกี่ยวข้องจึงต้องเร่งปรับตัว และร่วมมือกันแก้ปัญหาโดยมีความจำเป็นที่จะต้องปรับกระบวนวิธี ปรับโครงสร้างแรงจูงใจ และปรับนโยบายการแข่งขันทางการค้า เพื่อให้ผู้ประกอบการไทยมีความสามารถในการแข่งขันเท่าเทียมต่างประเทศและเติบโตได้ ดังนั้น ข้อมูลสถิติจากสำมะโนธุรกิจและอุตสาหกรรมจึงมีความสำคัญและจำเป็นอย่างยิ่งเพื่อให้ประเทศมีโครงสร้างพื้นฐานด้านข้อมูลทางเศรษฐกิจสำหรับภาครัฐ และภาคเอกชนใช้เป็นเครื่องมือในการสนับสนุนการกำหนดนโยบาย และวางแผนพัฒนาเศรษฐกิจของประเทศทั้งในระดับประเทศและระดับจังหวัด ตลอดจนยกระดับศักยภาพการเติบโตของเศรษฐกิจไทยได้ในระยะยาว

ในการจัดทำสำมะโนธุรกิจและอุตสาหกรรม พ.ศ. 2565 ได้กำหนดแผนการดำเนินงานเป็น 2 ขั้นตอน คือ ขั้นการเก็บรวบรวมข้อมูลพื้นฐานหรือการนับจุดสถานประกอบการทุกประเภทที่อยู่ในระบบทะเบียนและนอกระบบทะเบียนซึ่งได้ดำเนินการในปี 2564 และขั้นการเก็บรวบรวมข้อมูลรายละเอียดหรือการแจงนับสถานประกอบการที่ได้จากการเก็บรวบรวมข้อมูลพื้นฐาน เฉพาะสถานประกอบการที่ประกอบธุรกิจทางการค้า ธุรกิจทางการบริการ และอุตสาหกรรมการผลิตที่ดำเนินการในปี 2565

สำหรับรายงานฉบับนี้ เป็นรายงานผลในขั้นการเก็บรวบรวมข้อมูลรายละเอียดของสถานประกอบการเฉพาะที่ประกอบธุรกิจทางการค้า และธุรกิจทางการบริการที่มีคนทำงานตั้งแต่ 1 คนขึ้นไป ตามการจัดประเภทมาตรฐานอุตสาหกรรมประเทศไทย ปี 2552 (Thailand Standard Industrial Classification : TSIC 2009) ที่ตั้งอยู่ในจังหวัดยโสธร ซึ่งได้ดำเนินการเก็บรวบรวมข้อมูลระหว่างเดือนพฤษภาคม - กันยายน 2565

สำนักงานสถิติแห่งชาติ ใคร่ขอขอบคุณผู้ประกอบการและผู้เกี่ยวข้องทุกฝ่ายที่ได้ให้ความร่วมมือในการให้ข้อมูล ซึ่งข้อมูลที่ได้จะเป็นประโยชน์สำหรับผู้ใช้อข้อมูลทั้งภาครัฐบาล ภาคเอกชนและประชาชนต่อไป



# บทสรุปผู้บริหาร

จากการที่ทุกประเทศเผชิญกับปัญหาการแพร่ระบาดของโรคติดเชื้อไวรัสโคโรนา-19 ซึ่งได้ส่งผลกระทบต่อโดยตรงต่อการเจริญเติบโตทางเศรษฐกิจ และทำให้โครงสร้างทางเศรษฐกิจเปลี่ยนแปลงไปจากเดิม ดังนั้นข้อมูลสถิติและสารสนเทศเกี่ยวกับการประกอบธุรกิจและอุตสาหกรรม จึงมีความสำคัญและจำเป็นสำหรับภาครัฐและเอกชนใช้ในการวางแผนและกำหนดนโยบายการพัฒนาเศรษฐกิจทั้งในระดับประเทศ และระดับท้องถิ่น เพื่อเพิ่มขีดความสามารถในการแข่งขันทางการค้า และยกระดับศักยภาพการเติบโตของผู้ประกอบการในระยะยาว

สำนักงานสถิติแห่งชาติ ในฐานะหน่วยงานหลักในการจัดทำข้อมูลพื้นฐานด้านเศรษฐกิจและสังคมของประเทศ ได้จัดทำสำมะโนธุรกิจทางการค้าและธุรกิจทางการบริการ และสำมะโนอุตสาหกรรม ทุก 5 - 10 ปี ตามข้อเสนอแนะขององค์การสหประชาชาติ เพื่อให้ประเทศมีข้อมูลพื้นฐานที่สำคัญทางด้านธุรกิจทางการค้า ธุรกิจทางการบริการ และอุตสาหกรรมอย่างต่อเนื่อง โดยสำมะโนธุรกิจทางการค้าและธุรกิจทางการบริการได้จัดทำมาแล้ว 4 ครั้ง ในปี 2509 ปี 2531 ปี 2545 และปี 2555 ส่วนสำมะโนอุตสาหกรรมได้จัดทำมาแล้ว 5 ครั้ง ในปี 2507 ปี 2540 ปี 2550 ปี 2555 และปี 2560 สำหรับในปี 2565 นี้เป็นการครบรอบ 10 ปี ในการจัดทำสำมะโนธุรกิจทางการค้าและธุรกิจทางการบริการ ครั้งที่ 5 และครบรอบ 5 ปี การจัดทำสำมะโนอุตสาหกรรม ครั้งที่ 6 ของประเทศไทย สำนักงานสถิติแห่งชาติจึงได้บูรณาการโครงการสำมะโนดังกล่าวไว้ด้วยกัน ภายใต้ชื่อ “สำมะโนธุรกิจและอุตสาหกรรม พ.ศ. 2565”

ในส่วนของข้อมูลที่น่าเสนอในรายงานฉบับนี้เป็นผลการดำเนินงานในรอบปี 2564 (1 มกราคม – 31 ธันวาคม 2564) ของสถานประกอบการธุรกิจทางการค้า และธุรกิจทางการบริการที่มีคนทำงานตั้งแต่ 1 คนขึ้นไป ตามการจัดประเภทมาตรฐานอุตสาหกรรมประเทศไทยปี 2552 (Thailand Standard Industrial Classification : TSIC 2009) ได้แก่ การขายส่ง การขายปลีก ที่พักแรม การบริการอาหารและเครื่องดื่ม ข้อมูลข่าวสารและการสื่อสาร กิจกรรมอสังหาริมทรัพย์ กิจกรรมทางวิชาชีพ วิทยาศาสตร์และเทคโนโลยี กิจกรรมการบริหารและการบริการสนับสนุน ศิลปะ ความบันเทิง และนันทนาการ และกิจกรรมบริการอื่นๆ ที่ตั้งอยู่ในจังหวัดยโสธร สรุปได้ดังนี้

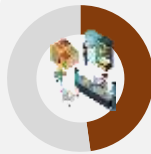




## ข้อมูลทั่วไปของสถานประกอบการธุรกิจทางการค้าและธุรกิจทางการบริการ ในจังหวัดยโสธร

### ภาพที่ 1 ภาคธุรกิจ

11,198 แห่ง



การค้าปลีก  
47.8%



การบริการ  
36.2%



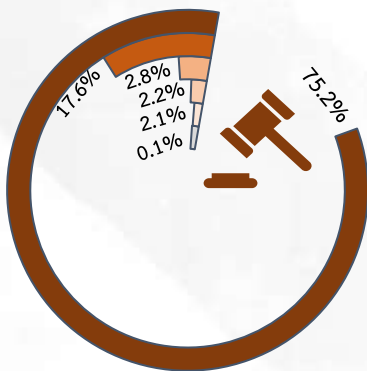
การค้าส่ง  
16.0%

### ภาพที่ 2 รูปแบบการจัดตั้งตามกฎหมาย

#### 1. รูปแบบการจัดตั้งตามกฎหมาย

จังหวัดยโสธรมีสถานประกอบการจำนวนทั้งสิ้น 11,198 แห่ง โดยส่วนใหญ่เป็นสถานประกอบการที่มีรูปแบบการจัดตั้งตามกฎหมายเป็นส่วนบุคคล จำนวน 8,426 แห่ง (ร้อยละ 75.2) รองลงมาจัดตั้งในรูปแบบการรวมกลุ่ม เช่น กลุ่มเกษตรกร กลุ่มแม่บ้าน จำนวน 1,972 แห่ง (ร้อยละ 17.6) จัดตั้งเป็นวิสาหกิจชุมชน จำนวน 316 แห่ง (ร้อยละ 2.8)

ส่วนสถานประกอบการที่มีรูปแบบจัดตั้งตามกฎหมายเป็นห้างหุ้นส่วนจำกัด ห้างหุ้นส่วนสามัญนิติบุคคล จำนวน 245 แห่ง (ร้อยละ 2.2) บริษัทจำกัด บริษัทจำกัด (มหาชน) ในรูปแบบ สหกรณ์ และอื่นๆ เช่น ส่วนราชการ รัฐวิสาหกิจ สมาคม มูลนิธิ มีเพียงเล็กน้อยประมาณร้อยละ 2.2



#### สถานประกอบการ

|   |              |
|---|--------------|
| ● ส่วนบุคคล   | ร้อยละ 75.2% |
| ● การรวมกลุ่ม เช่น กลุ่มเกษตรกร กลุ่มแม่บ้าน              | 17.6%        |
| ● วิสาหกิจชุมชน   | 2.8%         |
| ● ห้างหุ้นส่วนจำกัด ห้างหุ้นส่วนสามัญนิติบุคคล            | 2.2%         |
| ● บริษัทจำกัด บริษัทจำกัด                                 | 2.1%         |
| ● อื่น ๆ เช่น สหกรณ์ ส่วนราชการ รัฐวิสาหกิจ สมาคม มูลนิธิ | 0.1%         |

### ภาพที่ 3 รูปแบบการจัดตั้งทางเศรษฐกิจ

#### 2. รูปแบบการจัดตั้งทางเศรษฐกิจ

เมื่อพิจารณารูปแบบการจัดตั้งทางเศรษฐกิจพบว่า สถานประกอบการในจังหวัดยโสธร ส่วนใหญ่มีรูปแบบการจัดตั้งเป็นสำนักงานแห่งเดียว จำนวน 11,035 แห่ง (ร้อยละ 98.5) รองลงมาเป็นสำนักงานสาขา จำนวน 126 แห่ง (ร้อยละ 1.1) และเป็นสำนักงานใหญ่ จำนวน 32 แห่ง (ร้อยละ 0.3) ส่วนรูปแบบอื่นมีเพียงเล็กน้อย (ร้อยละ 0.1)



สำนักงานแห่งเดียว สำนักงานใหญ่ สำนักงานสาขา อื่น ๆ เช่น แพรนไชส์

### ภาพที่ 4 ขนาดของสถานประกอบการ

#### 3. ขนาดของสถานประกอบการ (จำนวนคนทำงาน)

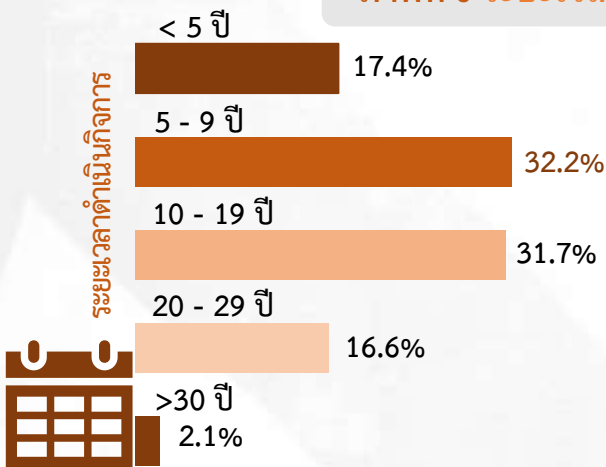
เมื่อพิจารณาขนาดของสถานประกอบการ พบว่าสถานประกอบการธุรกิจฯ ในจังหวัดยโสธรส่วนใหญ่เป็นสถานประกอบการขนาดเล็กที่มีคนทำงาน 1-5 คน (MICRO) จำนวน 10,698 แห่ง (ร้อยละ 95.5) รองลงมาเป็นสถานประกอบการที่มีคนทำงาน 6-30 คน (S) จำนวน 470 แห่ง (ร้อยละ 4.2) และมีคนทำงาน 31-100 คน (M) จำนวน 27 แห่ง (ร้อยละ 0.3) ส่วนสถานประกอบการขนาดใหญ่ที่มีคนทำงานมากกว่า 100 คน (L) มีเพียงเล็กน้อย

จำนวนคนทำงาน



หมายเหตุ : - มีข้อมูลจำนวนเล็กน้อย

### ภาพที่ 5 ระยะเวลาการดำเนินงาน



#### 4. ระยะเวลาในการดำเนินงาน

เมื่อพิจารณาระยะเวลาในการดำเนินงาน พบว่าสถานประกอบการส่วนใหญ่มีระยะเวลาในการดำเนินงาน 5 – 9 ปี จำนวน 3,609 แห่ง (ร้อยละ 32.2)

รองลงมาเป็นสถานประกอบการที่มีระยะเวลาดำเนินงาน 10 – 19 ปี จำนวน 3,548 แห่ง (ร้อยละ 31.7) น้อยกว่า 5 ปี จำนวน 1,946 แห่ง (ร้อยละ 17.4) มีระยะเวลาดำเนินงาน 20-29 ปี (ร้อยละ 16.6) ส่วนสถานประกอบการที่มีระยะเวลาดำเนินกิจการตั้งแต่ 30 ปีขึ้นไป มีจำนวน 235 แห่ง (ร้อยละ 2.1)

### จำนวนคนทำงานและลูกจ้างในสถานประกอบการ

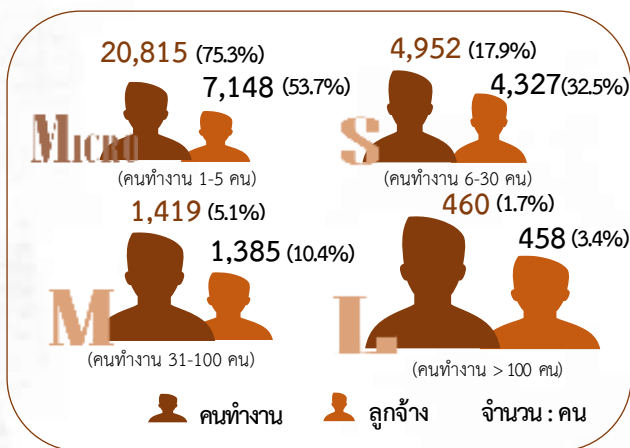
### ภาพที่ 6 ขนาดของสถานประกอบการ

#### 5. จำนวนคนทำงานตามขนาดสถานประกอบการ

เมื่อพิจารณาคนทำงานและลูกจ้างจำแนกตามขนาดของสถานประกอบการ พบว่า

จังหวัดยโสธรมี คนทำงานในสถานประกอบการทั้งสิ้น 27,646 คน ในจำนวนนี้เป็นลูกจ้าง 13,317 คน โดยส่วนใหญ่ทำงานอยู่ในสถานประกอบการขนาดเล็กที่มีคนทำงาน 1-5 คน (MICRO) โดยมีจำนวนคนทำงาน จำนวน 20,815 คน (ร้อยละ 75.3) และลูกจ้าง 7,148 คน (ร้อยละ 53.7)

รองลงมาทำงานในสถานประกอบการที่มีคนทำงาน 6-30 คน (S) มีคนทำงานจำนวน 4,952 คน (ร้อยละ 17.9) และลูกจ้าง 4,327 คน (ร้อยละ 32.5) ส่วนทำงานอยู่ในสถานประกอบการที่มีคนทำงานมากกว่า 100 คน มีจำนวน 460 คน (ร้อยละ 1.7) และมีลูกจ้าง จำนวน 458 คน (ร้อยละ 3.4)

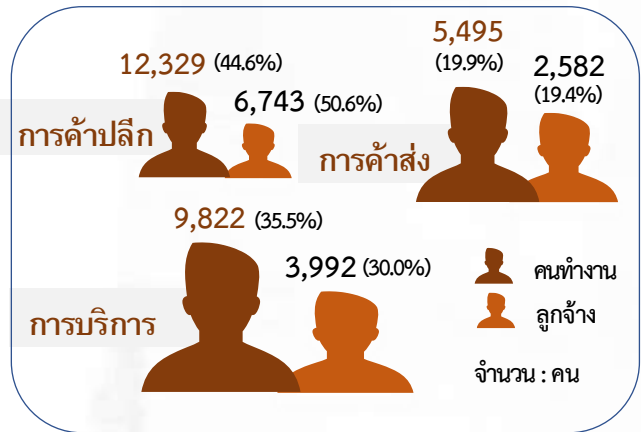


## ภาพที่ 7 ภาคธุรกิจ

### 6. จำนวนคนทำงานตามภาคธุรกิจ

เมื่อพิจารณาคนทำงานและลูกจ้างตามภาคธุรกิจ พบว่า ธุรกิจการค้าปลีกมีคนทำงานมากที่สุด จำนวน 12,329 คน (ร้อยละ 44.6) ในจำนวนนี้เป็นลูกจ้าง จำนวน 6,743 คน (ร้อยละ 50.6) รองลงมาทำงานในธุรกิจบริการ มีคนทำงาน จำนวน 9,822 คน (ร้อยละ 35.5) เป็นลูกจ้าง จำนวน 3,992 คน (ร้อยละ 30.0)

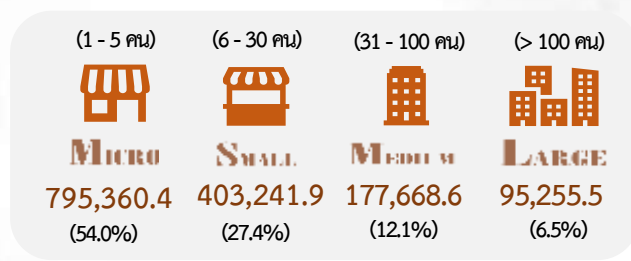
ส่วนธุรกิจการค้าส่ง มีคนทำงานน้อยที่สุด จำนวน 5,495 คน (ร้อยละ 19.9) เป็นลูกจ้าง จำนวน 2,582 คน (ร้อยละ 19.4)



หมายเหตุ : คนทำงาน หมายถึง เจ้าของกิจการหรือหุ้นส่วนที่ทำงานโดยไม่ได้รับค่าจ้าง เงินเดือน และรวมลูกจ้างที่ทำงานในสถานประกอบการ

## ค่าตอบแทนแรงงานของสถานประกอบการ

### ภาพที่ 8 ขนาดของสถานประกอบการ




หน่วย : พันบาท

### 7. ค่าตอบแทนแรงงาน

ลูกจ้างที่ปฏิบัติงานในสถานประกอบการขนาดที่มีจำนวนคนทำงาน 1 - 5 คน มีค่าตอบแทนแรงงานมากที่สุด ประมาณ 795.4 ล้านบาท (ร้อยละ 54.0) รองลงมาเป็นสถานประกอบการที่มีคนทำงาน 6 - 30 คน มีค่าตอบแทนแรงงาน ประมาณ 403.2 ล้านบาท (ร้อยละ 27.4) และสถานประกอบการที่มีคนทำงานมากกว่า 100 คน มีค่าตอบแทนแรงงาน ประมาณ 95.3 ล้านบาท (ร้อยละ 6.5)

### ภาพที่ 9 ภาคธุรกิจ



หน่วย : พันบาท

### 8. ค่าตอบแทนแรงงานในภาคธุรกิจ

และเมื่อพิจารณาค่าตอบแทนแรงงานจำแนกตามภาคธุรกิจ พบว่า ธุรกิจการค้าปลีกมีค่าตอบแทนแรงงานมากที่สุด ประมาณ 857.0 ล้านบาท (ร้อยละ 58.2) รองลงมาเป็นธุรกิจการค้าส่งมีค่าตอบแทนแรงงาน ประมาณ 323.0 ล้านบาท (ร้อยละ 22.0) และบริการมีค่าตอบแทนแรงงานประมาณ 291.5 ล้านบาท (ร้อยละ 19.8) ตามลำดับ

รายรับจากการดำเนินงาน ค่าใช้จ่ายชั้นกลาง และมูลค่าเพิ่มของสถานประกอบการ

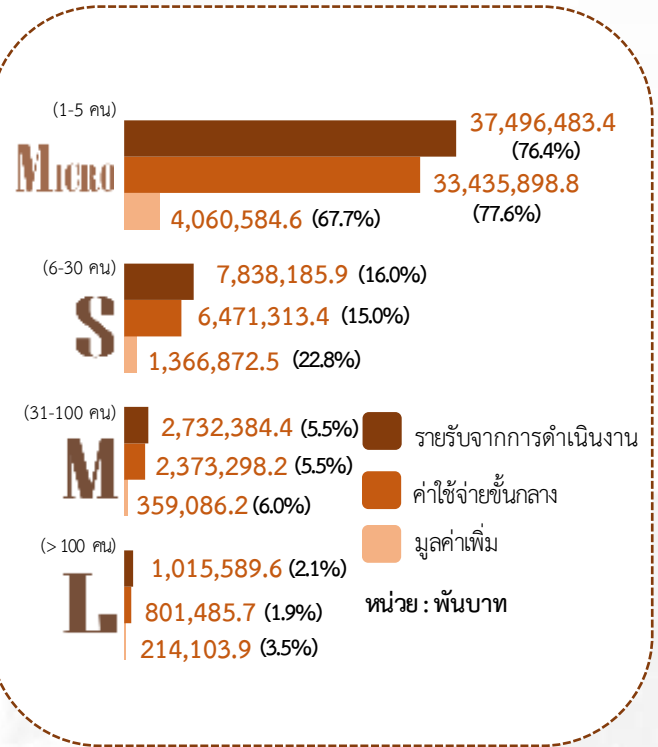
ภาพที่ 10 ขนาดของสถานประกอบการ

9. รายรับจากการดำเนินงาน ค่าใช้จ่ายชั้นกลาง และมูลค่าเพิ่ม

สถานประกอบการในจังหวัดยโสธร มีรายรับจากการดำเนินงานทั้งสิ้น 49,082.6 ล้านบาท มีค่าใช้จ่ายชั้นกลางทั้งสิ้น 43,082.0 ล้านบาท และมีมูลค่าเพิ่มทั้งสิ้น 6,000.6 ล้านบาท

และพบว่าสถานประกอบการขนาดเล็กที่มีคนทำงาน 1-5 คน (MICRO) มีรายรับจากการดำเนินงาน ค่าใช้จ่ายชั้นกลาง และมูลค่าเพิ่มสูงสุด ประมาณ 37,496.5 ล้านบาท (ร้อยละ 76.4) 33,435.9 ล้านบาท (ร้อยละ 77.6) และ 4,060.6 ล้านบาท (ร้อยละ 67.7) ตามลำดับ รองลงมาเป็นสถานประกอบการที่มีคนทำงาน 6-30 คน มีรายรับจากการดำเนินงาน ประมาณ 7,838.2 ล้านบาท (ร้อยละ 16.0) ค่าใช้จ่ายชั้นกลาง ประมาณ 6,471.3 ล้านบาท (ร้อยละ 15.0) และมูลค่าเพิ่ม ประมาณ 1,366.9 ล้านบาท (ร้อยละ 22.8) ตามลำดับ

ส่วนสถานประกอบการที่มีคนทำงานมากกว่า 100 คน เป็นกลุ่มที่มีรายรับจากการดำเนินงาน ค่าใช้จ่ายชั้นกลาง และมูลค่าเพิ่มน้อยที่สุด ประมาณ 1,015.6 ล้านบาท (ร้อยละ 2.1) 801.5 ล้านบาท (ร้อยละ 1.9) และ 214.1 ล้านบาท (ร้อยละ 3.5) ตามลำดับ



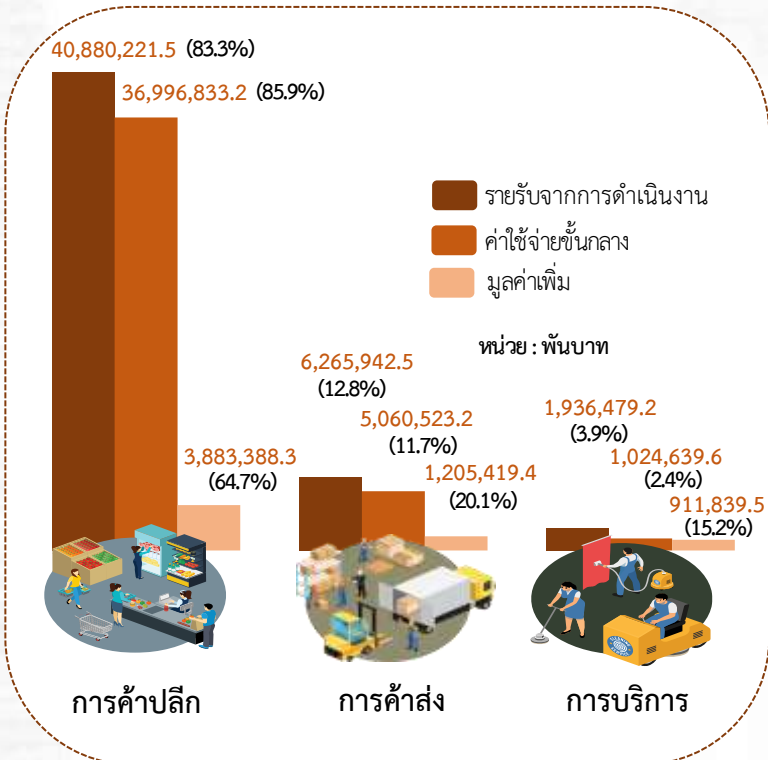
ภาพที่ 11 ภาคธุรกิจ

10. รายรับจากการดำเนินงาน ค่าใช้จ่ายชั้นกลาง และมูลค่าเพิ่มภาคธุรกิจ

สถานประกอบการภาคธุรกิจการค้าปลีก มีรายรับจากการดำเนินงาน ค่าใช้จ่ายชั้นกลาง และมูลค่าเพิ่มมากที่สุด ประมาณ 40,880.2 ล้านบาท (ร้อยละ 83.3) 36,996.8 ล้านบาท (ร้อยละ 85.9) และ 3,883.4 ล้านบาท (ร้อยละ 64.7) ตามลำดับ

ภาคธุรกิจการค้าส่ง มีรายรับจากการดำเนินงาน ค่าใช้จ่ายชั้นกลาง และมูลค่าเพิ่ม ประมาณ 6,265.9 ล้านบาท (ร้อยละ 12.8) 5,060.5 ล้านบาท (ร้อยละ 11.7) และ 1,205.4 ล้านบาท (ร้อยละ 20.1) ตามลำดับ

ส่วนธุรกิจบริการ มีรายรับจากการดำเนินงาน ค่าใช้จ่ายชั้นกลาง และมูลค่าเพิ่มน้อยที่สุด คือ 1,936.5 ล้านบาท (ร้อยละ 3.9) 1,024.6 ล้านบาท (ร้อยละ 2.4) และ 911.8 ล้านบาท (ร้อยละ 15.2) ตามลำดับ



# สารบัญ

|                 | หน้า  |
|-----------------|---|
| คำนำ            | ค   |
| บทสรุปผู้บริหาร | จ   |
| สารบัญภาพ       | ฐ   |
| สารบัญตาราง     | ฒ   |
| <b>บทที่ 1</b>  | <b>บทนำ</b>   |
|                 | 1.1 ความเป็นมา 3  |
|                 | 1.2 วัตถุประสงค์ 3  |
|                 | 1.3 ประโยชน์ที่คาดว่าจะได้รับ 4                                       |
| <b>บทที่ 2</b>  | <b>ระเบียบวิธีสถิติ</b>   |
|                 | 2.1 ประชากร 7   |
|                 | 2.2 เวลาอ้างอิง 7   |
|                 | 2.3 คำนียาม 7   |
|                 | 2.4 แผนการเลือกตัวอย่าง 22  |
|                 | 2.5 รายการข้อมูลที่เก็บ 22  |
|                 | 2.6 การเก็บรวบรวมข้อมูล 23  |
|                 | 2.7 การประมวลผลข้อมูล 23  |
|                 | 2.8 การนำเสนอผลข้อมูล 23  |
|                 | 2.9 ความคลาดเคลื่อน 23  |
|                 | 2.10 การปิดตัวเลข 23  |
| <b>บทที่ 3</b>  | <b>ผลการสำมะโน</b>  |
|                 | 3.1 ข้อมูลทั่วไปของสถานประกอบการ 27                                   |
|                 | 3.2 ข้อมูลการดำเนินกิจการของสถานประกอบการ 31                          |
|                 | 3.3 ผลกระทบจากสถานการณ์การแพร่ระบาดของโรคติดเชื้อไวรัส<br>โควิด 19 38 |
|                 | 3.4 ความคิดเห็นและข้อเสนอแนะของสถานประกอบการ 40                       |
| <b>ภาคผนวก</b>  |   |
|                 | ภาคผนวก ก ตารางสถิติ 43   |
|                 | ภาคผนวก ข แผนการเลือกตัวอย่างและวิธีการประมาณผล 169                   |



# สารบัญภาพ

|          |   |    |
|----------|---|----|
| ภาพที่ 1 | ร้อยละของแนวทางการแก้ไขปัญหาของสถานประกอบการที่ได้รับผลกระทบจากสถานการณ์การแพร่ระบาดของโรคติดเชื้อไวรัสโควิด 19 | 39 |
| ภาพที่ 2 | ร้อยละของการฟื้นตัวของสถานประกอบการโดยเปรียบเทียบสัดส่วนรายรับในปี 2565 กับรายรับในปี 2562                      | 39 |
| ภาพที่ 3 | ร้อยละของสถานประกอบการธุรกิจฯ ที่มีปัญหาและอุปสรรคในการดำเนินกิจการ   | 40 |
| ภาพที่ 4 | ร้อยละของสถานประกอบการธุรกิจฯ ที่ต้องการความช่วยเหลือจากหน่วยงานของรัฐ  | 41 |





# สารบัญตาราง

|         |   | ตม   |
|---------|---|------|
|         |   | หน้า |
| ตาราง ก | จำนวนและร้อยละของสถานประกอบการ จำแนกตามขนาดของสถาน-<br>ประกอบการและหมวดย่อยธุรกิจ   | 28   |
| ตาราง ข | จำนวนและร้อยละของสถานประกอบการ จำแนกตามลักษณะของสถาน-<br>ประกอบการ  | 30   |
| ตาราง ค | จำนวนและร้อยละของคนทำงาน ลูกจ้าง ค่าตอบแทนแรงงาน และค่าตอบแทน<br>แรงงานของลูกจ้างเฉลี่ยต่อคนต่อปี จำแนกตามขนาดของสถานประกอบการและ<br>หมวดย่อยธุรกิจ | 33   |
| ตาราง ง | รายได้จากการดำเนินงาน ค่าใช้จ่ายชั้นกลาง มูลค่าเพิ่ม และมูลค่าเพิ่มต่อรายได้<br>จากการดำเนินงาน จำแนกตามขนาดของสถานประกอบการและหมวดย่อยธุรกิจ       | 35   |
| ตาราง จ | รายได้จากการดำเนินงาน มูลค่าเพิ่มเฉลี่ยต่อสถานประกอบการ และต่อคนทำงาน<br>จำแนกตามขนาดของสถานประกอบการและหมวดย่อยธุรกิจ                              | 37   |
| ตาราง ฉ | ร้อยละของสถานประกอบการ จำแนกตามระดับของผลกระทบที่ได้รับจาก<br>สถานการณ์การแพร่ระบาดของโรคติดเชื้อไวรัสโคโรนา 19 ใน ปี 2564 และ ปี 2565              | 38   |





# บทที่ 1

บทนำ

---



# บทที่ 1 บทนำ

## 1.1 ความเป็นมา

สำนักงานสถิติแห่งชาติ ได้จัดทำสำมะโนธุรกิจทางการค้าและธุรกิจทางการบริการ และสำมะโนอุตสาหกรรมทุก 5 - 10 ปี ตามข้อเสนอแนะขององค์การสหประชาชาติ เพื่อให้ประเทศมีข้อมูลพื้นฐานที่สำคัญทางด้านธุรกิจทางการค้า ธุรกิจทางการบริการ และอุตสาหกรรมการผลิตอย่างต่อเนื่อง โดยสำมะโนธุรกิจทางการค้าและธุรกิจทางการบริการได้จัดทำมาแล้ว 4 ครั้ง ในปี 2509 ปี 2531 ปี 2545 และ ปี 2555 ส่วนสำมะโนอุตสาหกรรมได้จัดทำมาแล้ว 5 ครั้ง ในปี 2507 ปี 2540 ปี 2550 ปี 2555 และปี 2560 โดยตั้งแต่ปี 2555 สำนักงานสถิติแห่งชาติได้มีการปรับระยะเวลาการจัดทำสำมะโนอุตสาหกรรมเป็นประจำทุก 5 ปี เนื่องจากหน่วยงานหลักด้านเศรษฐกิจของประเทศ ได้แก่ สำนักงานสภาพัฒนาการเศรษฐกิจและสังคมแห่งชาติ กระทรวงพาณิชย์ สำนักงานเศรษฐกิจอุตสาหกรรม และธนาคารแห่งประเทศไทย ได้ขอให้สำนักงานสถิติแห่งชาติ ปรับเปลี่ยนระยะเวลาการจัดทำสำมะโนอุตสาหกรรมจากทุก 10 ปี เป็นจัดทำทุก 5 ปี เนื่องจากความผันผวนของเศรษฐกิจโลกทำให้โครงสร้างการดำเนินธุรกิจและอุตสาหกรรมมีการเปลี่ยนแปลงอย่างรวดเร็ว จึงมีความจำเป็นต้องใช้ข้อมูลที่ทันสมัยเพื่อใช้ในการวิเคราะห์และติดตามสถานการณ์ด้านเศรษฐกิจของประเทศและภูมิภาค ประกอบกับประเทศต่าง ๆ ส่วนใหญ่ได้มีการจัดทำสำมะโนด้านเศรษฐกิจทุก 5 ปี ดังนั้น ในปี 2555 ซึ่งครบรอบ 10 ปี ในการจัดทำสำมะโนธุรกิจทางการค้าและธุรกิจทางการบริการ และครบรอบ 5 ปี การจัดทำสำมะโนอุตสาหกรรม สำนักงานสถิติแห่งชาติ จึงได้บูรณาการโครงการสำมะโนดังกล่าวไว้ด้วยกัน ภายใต้ชื่อ “สำมะโนธุรกิจและอุตสาหกรรม”

สำหรับในปี 2565 นี้ จะครบรอบในการจัดทำสำมะโนธุรกิจทางการค้าและธุรกิจทางการบริการครั้งที่ 5 และสำมะโนอุตสาหกรรม ครั้งที่ 6 ของประเทศไทย สำนักงานสถิติแห่งชาติจึงกำหนดแผนการบูรณาการโครงการฯ ไว้ด้วยกันอีกครั้ง

## 1.2 วัตถุประสงค์

โครงการสำมะโนธุรกิจและอุตสาหกรรม พ.ศ. 2565 มีวัตถุประสงค์ ดังนี้

1.2.1 เพื่อเก็บรวบรวมข้อมูลพื้นฐานที่แสดงให้เห็นโครงสร้าง และการกระจายตัวของสถานประกอบการประเภทต่าง ๆ เช่น สถานประกอบการในอุตสาหกรรมการผลิต ธุรกิจทางการค้า ธุรกิจทางการบริการ การก่อสร้าง การขนส่งทางบก สถานที่เก็บสินค้า และกิจกรรมด้านข้อมูลข่าวสาร และการสื่อสาร เป็นต้น

1.2.2 เพื่อเก็บรวบรวมรายละเอียดการดำเนินงานของสถานประกอบการเกี่ยวกับจำนวนและขนาดของสถานประกอบการ ประเภทธุรกิจและอุตสาหกรรม จำนวนคนทำงาน ลูกจ้าง ค่าตอบแทนแรงงาน ค่าใช้จ่ายในการผลิตและดำเนินงาน มูลค่าขายผลผลิตและรายรับ ส่วนเปลี่ยนแปลงของวัตถุดิบ และสินค้าคงเหลือ มูลค่าของสินทรัพย์ถาวรของสถานประกอบการ เป็นต้น

### 1.3 ประโยชน์ที่คาดว่าจะได้รับ

ข้อมูลที่ได้จะเป็นประโยชน์สำหรับผู้ใช้อ้างอิงข้อมูลทั้งในภาครัฐบาลและเอกชนที่สำคัญ ดังนี้

#### ภาครัฐ :

- 1.3.1 ใช้ในการวางแผนและกำหนดนโยบายการพัฒนาเศรษฐกิจทั้งในระดับประเทศและระดับท้องถิ่น เพื่อเสริมสร้างศักยภาพของผู้ประกอบการให้สามารถแข่งขันได้ในภูมิภาคอาเซียนและเวทีการค้าโลก
- 1.3.2 ใช้ในการจัดทำดัชนีชี้วัดภาวะเศรษฐกิจและภาวะการณ์การดำเนินกิจการ เช่น ผลิตภัณฑ์มวลรวม ตารางปัจจัยการผลิตและผลผลิตของประเทศ สัดส่วนแรงงานในภาคธุรกิจและอุตสาหกรรม เป็นต้น
- 1.3.3 ใช้ในการจัดทำแผนวิเคราะห์สถานการณ์ในการส่งเสริมวิสาหกิจขนาดกลางและขนาดย่อม (SMEs) ของประเทศ
- 1.3.4 ใช้ประกอบการพิจารณากำหนดนโยบาย ออกกฎหมาย และมาตรการต่าง ๆ เพื่อส่งเสริมและกำหนดทิศทางของภาคเอกชนให้เป็นไปตามแนวนโยบายที่กำหนดไว้
- 1.3.5 เป็นข้อมูลพื้นฐานในการวางแผนจัดหาโครงสร้างพื้นฐาน (Infrastructure) เพื่อสนับสนุนผู้ประกอบการ
- 1.3.6 ใช้ในการพัฒนาระบบข้อมูลเพื่อการวางแผนเตือนภัยทางเศรษฐกิจและสังคม
- 1.3.7 ใช้ประโยชน์ในทางสถิติเพื่อจัดทำกรอบตัวอย่าง (Sampling Frame) สำหรับการเก็บรวบรวมข้อมูลจากสถานประกอบการของหน่วยสถิติต่าง ๆ

#### ภาคเอกชน :

- 1.3.8 ผู้ประกอบการใช้ข้อมูลพื้นฐานและข้อมูลการดำเนินกิจการเป็นเครื่องมือสำหรับการวิเคราะห์สถานการณ์ด้านเศรษฐกิจ รวมทั้งการวางแผนตัดสินใจเกี่ยวกับการลงทุนขยายกิจการ/สาขาบริหารและควบคุมการดำเนินกิจการในด้านต่าง ๆ ให้มีประสิทธิภาพยิ่งขึ้น
- 1.3.9 ใช้ข้อมูลเป็นฐานเพื่อเปรียบเทียบ (Benchmark) ผลการดำเนินงานของตนเองกับกิจการอื่น ๆ ในธุรกิจประเภทเดียวกัน
- 1.3.10 สำหรับนักวิชาการ นักวิจัย และสถาบันการศึกษา นำไปศึกษาวิเคราะห์ต่อยอดสร้างนวัตกรรม เพื่อสนับสนุนส่งเสริม และพัฒนาธุรกิจและอุตสาหกรรมที่อยู่ในความสนใจและเรื่องต่าง ๆ ที่เกี่ยวข้อง



# บทที่ 2

ระเบียบวิธีสถิติ

---





# บทที่ 2 ระเบียบวิธีสถิติ

## 2.1 ประชากร

สถานประกอบการที่อยู่ในขอบข่ายสำมะโนครั้งนี้ ได้แก่ สถานประกอบการที่ดำเนินกิจการเกี่ยวกับธุรกิจการค้าส่ง การค้าปลีกและการบริการ ตามการจัดประเภทมาตรฐานอุตสาหกรรมประเทศไทย ปี 2552 (Thailand Standard Industrial Classification : TSIC 2009)

คุ่มรวมสถานประกอบการธุรกิจทางการค้าและธุรกิจทางการบริการ ที่มีคนทำงานตั้งแต่ 1 คนขึ้นไป ทุกแห่งที่ตั้งอยู่ในเขตเทศบาลและนอกเขตเทศบาล ทั่วประเทศ

## 2.2 เวลาอ้างอิง

ข้อมูลที่เกิดขึ้นรวบรวมเป็นข้อมูลของสถานประกอบการที่ดำเนินกิจการในรอบปี 2564 (ระหว่าง 1 มกราคม ถึง 31 ธันวาคม 2564)

## 2.3 คำนิยาม

### 2.3.1 หน่วยแฉงนับ

ในการสำรวจครั้งนี้หน่วยแฉงนับ คือ สถานประกอบการธุรกิจทางการค้าและธุรกิจทางการบริการตามรายชื่อที่ปรากฏอยู่ในบัญชีรายชื่อสถานประกอบการตัวอย่าง

### 2.3.2 สถานประกอบการ

หมายถึง สถานที่หรือส่วนของสถานที่ ที่ใช้ในการดำเนินกิจกรรมทางเศรษฐกิจและมีที่ตั้งที่แน่นอน ไม่ว่าจะกิจการนั้นจะดำเนินงานโดยบุคคลที่เป็นเจ้าของหรือควบคุมกิจการโดยนิติบุคคลก็ตาม การนับจำนวนสถานประกอบการให้พิจารณา ดังนี้

1) กรณีที่สถานประกอบการมีการดำเนินกิจกรรมทางเศรษฐกิจมากกว่า 1 ประเภท ในสถานที่ตั้งแห่งเดียวกัน เช่น ทำการผลิตและขายส่ง หรือขายปลีก หรือประกอบธุรกิจที่พักแรม และร้านอาหาร โดยดำเนินการอยู่ในสถานที่ตั้งแห่งเดียวกัน และการดำเนินกิจการของแต่ละประเภท มีระบบบัญชี แยกจากกัน โดยสามารถแยกจำนวนคนทำงานจากกันได้โดยเด็ดขาด ให้นับกิจการแต่ละประเภทเป็นแต่ละสถานประกอบการ แต่ถ้าไม่สามารถแยกบัญชีได้ ให้นับรวมเป็นหนึ่งสถานประกอบการ

2) กรณีที่สถานประกอบการมีสถานที่ดำเนินกิจการหลายแห่งตั้งอยู่ในสถานที่ต่างกัน ให้นับแต่ละแห่งเป็นหนึ่งสถานประกอบการ

### 2.3.3 สถานประกอบการธุรกิจทางการค้าและธุรกิจทางการบริการ

หมายถึง สถานประกอบการที่ดำเนินกิจการหลักเกี่ยวกับการขายส่ง ขายปลีกสินค้า ขยายอาหาร ที่เตรียมไว้สำหรับบริโภคและการอำนวยความสะดวกในเรื่องที่พักอาศัย รวมทั้งการดำเนินกิจการเกี่ยวกับการให้เช่า และการจัดการด้านอสังหาริมทรัพย์ บริการด้านธุรกิจและธุรกิจอื่น ๆ

### 2.3.4 การจัดจำแนกประเภทธุรกิจ

การจัดทำสำมะโนธุรกิจและอุตสาหกรรม พ.ศ. 2565 ได้จัดจำแนกสถานประกอบการที่ดำเนินกิจการเกี่ยวกับธุรกิจทางการค้าและธุรกิจทางการบริการ ตามการจัดประเภทมาตรฐานอุตสาหกรรมประเทศไทย ปี 2552 (Thailand Standard Industrial Classification: TSIC 2009) ซึ่งสถานประกอบการธุรกิจจัดอยู่ในประเภท G, I, J, L, M, N, R และ S

#### โครงสร้างรหัสประเภทธุรกิจ เป็นดังนี้

**หมวดใหญ่** ได้แก่ กลุ่มอุตสาหกรรมที่ใหญ่ที่สุดซึ่งจัดประเภทอุตสาหกรรมที่มีลักษณะที่คล้ายกันเข้าไว้ในกลุ่มเดียวกันใช้แทนด้วยตัวอักษรภาษาอังกฤษ คือ หมวดใหญ่ G, I, J, L, M, N, R และ S ดังนี้

- หมวดใหญ่ G : การขายส่ง และการขายปลีก การซ่อมยานยนต์และจักรยานยนต์ (เฉพาะรหัส 45101-47991 ไม่รวมหมู่ใหญ่ 478 แฝงลอย และกิจกรรม 47999 เร่ขายสินค้า)
- หมวดใหญ่ I : ที่พักแรม และบริการด้านอาหาร (ไม่รวมกิจกรรม 56102 56103 56303 และ 56304)
- หมวดใหญ่ J : ข้อมูลข่าวสารและการสื่อสาร (เฉพาะหมวดย่อย 59 60 62 และ 63)
- หมวดใหญ่ L : กิจกรรมอสังหาริมทรัพย์ (เฉพาะรหัส 68101-68202)
- หมวดใหญ่ M : กิจกรรมทางวิชาชีพ วิทยาศาสตร์ และเทคนิค (เฉพาะรหัส 69100-74909)
- หมวดใหญ่ N : กิจกรรมการบริหาร และการบริการสนับสนุน (เฉพาะรหัส 77101-82990)
- หมวดใหญ่ R : ศิลปะ ความบันเทิง และนันทนาการ (เฉพาะหมวดย่อย 90 92 และ 93)
- หมวดใหญ่ S : กิจกรรมบริการด้านอื่น ๆ (เฉพาะรหัส 95110-96309)

**หมวดย่อย** ได้แก่ กลุ่มอุตสาหกรรมซึ่งแบ่งเป็นกลุ่มย่อยจากหมวดใหญ่ ใช้แทนด้วยเลขรหัส 2 ตัวแรก คือตั้งแต่รหัส 45-47 55-56 59-60 62-63 68 69-74 77-82 90 92-93 95-96 รวม 27 หมวดย่อย

**หมู่ใหญ่** ได้แก่ กลุ่มอุตสาหกรรมซึ่งแบ่งเป็นกลุ่มย่อยจากหมวดย่อย ใช้แทนด้วยเลขรหัส 3 ตัวแรก คือตั้งแต่รหัส 451-454 461-469 471-479 551-559 561-563 591-592 601-602 620-639 681-682 691-692 701-702 711-749 771-799 801-803 811-829 900 920-932 951-952 961-963 รวม 75 หมู่ใหญ่

**หมู่ย่อย** ได้แก่ กลุ่มอุตสาหกรรมซึ่งแบ่งเป็นกลุ่มย่อยจากหมู่ใหญ่ ใช้แทนด้วยเลขรหัส 4 ตัวแรก คือตั้งแต่รหัส 4510-4540 4610-4690 4711-4799 5510-5590 5610-5630 5911-5920 6010-6020 6201-6399 6810-6820 6910-6920 7010-7020 7110-7490 7710-7990 8010-8030 8110-8299 9000 9200-9329 รวม 124 หมู่ย่อย

**กิจกรรม** ได้แก่ กลุ่มอุตสาหกรรมที่ย่อยที่สุดที่มีลักษณะคล้ายกัน ใช้แทนด้วยเลขรหัส 5 ตัว คือตั้งแต่รหัส 45101-45405 46101-46900 47111-47749 47911-47991 55101 55102 55103 55109 55200 55901 55909 56101 56210-56302 59111-59203 60101-60203 62011-63990 68101-68202 69100-74909 77101-82990 90001-90002 92001-93299 95110-96309 **รวม 309 กิจกรรม**

**หมวดย่อย 45 การขายส่งและการขายปลีก การซ่อมแซมยานยนต์และรถจักรยานยนต์**  
ในหมวดย่อยนี้ ได้แก่

การดำเนินกิจกรรมทั้งหมด (ยกเว้นการผลิตและการให้เช่า) ที่เกี่ยวข้องกับยานยนต์ และจักรยานยนต์ รวมถึงรถบรรทุก เช่น การขายส่ง และขายปลีกยานยนต์ รถจักรยานยนต์ทั้งใหม่และที่ใช้แล้ว รวมทั้งการบำรุงรักษาและการซ่อมแซม การขายอะไหล่ และชิ้นส่วนอุปกรณ์สำหรับยานยนต์ และจักรยานยนต์ รวมทั้งการดำเนินกิจการที่เกี่ยวข้องกับตัวแทนขายส่งหรือขายปลีกยานยนต์ รวมถึงการล้าง การขัดเงายานยนต์ อยู่ซ่อมรถยนต์ ฯลฯ

**หมวดย่อย 46 การขายส่ง** ในหมวดย่อยนี้ได้แก่

การขายส่งที่ดำเนินงานด้วยตนเองหรือทำโดยได้รับค่าตอบแทนหรือตามสัญญาจ้าง (การขายเพื่อค่าคอมมิชชั่น/ ค่านายหน้า) ซึ่งเกี่ยวกับการขายส่งภายในประเทศและระหว่างประเทศ (นำเข้า/ ส่งออก)

การขายส่ง คือ การขายต่อ (การขายสินค้าที่ไม่มีการเปลี่ยนแปลงสภาพสินค้า) สินค้าใหม่ และใช้แล้วให้แก่ผู้ขายปลีก หรือการค้าแบบธุรกิจสู่ธุรกิจ เช่น ขายให้กับผู้ใช้ในงาน อุตสาหกรรมพาณิชย์กรรม สถาบัน หรือผู้ใช้งานในวิชาชีพ หรือขายต่อให้กับผู้ขายส่งรายอื่น ๆ หรือ บุคคล/ บริษัทที่ทำหน้าที่ตัวแทนหรือนายหน้า ซื้อขายสินค้า ประเภทของธุรกิจที่สำคัญ ได้แก่ พ่อค้าขายส่ง คือ ผู้ขายส่งที่ดำเนินกิจการซื้อ และ ขายสินค้าของตนเอง เช่น พ่อค้าขายส่ง ผู้แทนจำหน่ายสินค้าอุตสาหกรรม ผู้ส่งสินค้าออก ผู้นำเข้า สินค้า และการรวมกลุ่มสหกรณ์เพื่อซื้อสินค้า สาขาและสำนักงานขาย (ไม่ใช่ร้านค้าปลีก) ซึ่งมีหน่วยผลิตหรือเหมืองแร่ (ที่แยกตัวออกมาต่างหาก) เป็นผู้ควบคุมดูแล โดยมีวัตถุประสงค์เพื่อการจำหน่ายสินค้า และแทบจะไม่เคย ส่งสินค้าเพื่อให้โรงงานหรือแหล่งผลิตส่งสินค้าให้โดยตรง ทั้งนี้รวมถึงนายหน้าซื้อขายสินค้า การขาย เพื่อนายหน้าและตัวแทนจำหน่าย และกลุ่มผู้ประกอบการ ผู้ซื้อและกลุ่มสหกรณ์ซึ่ง ดำเนินการเกี่ยวกับการจำหน่ายผลิตภัณฑ์เกษตรออกสู่ตลาด ผู้ขายส่งมักทำการรวบรวมสินค้าในปริมาณมากมาคัดแยก ขนาดและคัดคุณภาพสินค้า นำสินค้ามาจัดแบ่งและทำการบรรจุหีบห่อใหม่เพื่อจำหน่ายต่อ เช่น ร้านขายยา ที่ดำเนินกิจกรรมเก็บสินค้าแช่เย็น จัดส่ง และจัดวางสินค้า ทำการส่งเสริมการขายให้แก่ลูกค้าและออกแบบฉลาก

**หมวดย่อย 47 การขายปลีก** (ไม่รวม หมู่ใหญ่ 478 แผงลอยและกิจกรรม 47999 เร่ขายสินค้า)  
ในหมวดย่อยนี้ ได้แก่

การนำสินค้าใหม่และสินค้าใช้แล้วมาขายต่อให้แก่ประชาชนทั่วไป (สินค้าที่นำมาขายไม่มีการเปลี่ยนแปลงสภาพ) เพื่อการบริโภคหรือใช้ประโยชน์ส่วนบุคคลหรือครัวเรือน โดยขายสินค้าผ่านทางช่องทางการจำหน่ายต่าง ๆ เช่น ร้านค้า ห้างสรรพสินค้า การส่งสินค้าทางไปรษณีย์ สหกรณ์ผู้บริโภค ฯลฯ

### หมวดย่อย 55 ที่พักแรม ในหมวดย่อยนี้ ได้แก่

การให้บริการที่พักระยะสั้นแก่นักเดินทางและนักท่องเที่ยว รวมถึงการบริการที่พักระยะยาว สำหรับนักเรียน/นักศึกษา พนักงาน และบุคคลอื่นที่คล้ายกัน ซึ่งบางแห่งอาจให้บริการเฉพาะที่พักระยะที่บางแห่งให้บริการทั้งที่พัก อาหาร และ/ หรือสิ่งอำนวยความสะดวกเพื่อการนันทนาการ เช่น โรงแรม โมเต็ล หอพัก ห้องพักภายในบ้าน เกสต์เฮาส์ที่พักแรมเยาวชนที่พักชั่วคราว เป็นต้น

### หมวดย่อย 56 การบริการอาหาร (ไม่รวมกิจกรรม 56102 56103 56303 และ 56304) ในหมวดย่อยนี้ ได้แก่

กิจกรรมการขายอาหารและเครื่องดื่มที่จัดเตรียมไว้พร้อมที่จะบริโภคได้ทันทีไม่ว่าจะเป็นร้านอาหารทั่วไป ร้านอาหารแบบบริการตนเอง หรือร้านอาหารแบบนำไปบริโภคนอกสถานที่ ไม่ว่าจะมีการตั้งถาวรหรือชั่วคราว มีที่นั่งหรือไม่มีที่นั่งก็ตาม สิ่งสำคัญของกิจกรรมในหมวดย่อยนี้คือ อาหารหรือเครื่องดื่มนั้นต้องทำการจัดเตรียมไว้เพื่อให้พร้อมที่จะบริโภคได้ทันที

โดยที่อาหารและเครื่องดื่มพร้อมบริโภคได้ทันที หมายถึง อาหารที่เมื่อลูกค้าได้รับไปแล้วสามารถบริโภคได้ทันที โดยไม่ต้องทำอะไรเพิ่มเพื่อให้อาหารนั้นบริโภคได้ และผู้ขายอาหารมีการดำเนินกิจกรรมอย่างใดอย่างหนึ่งต่อไปนี้ ณ สถานที่ขาย

1. มีการอุ่นหรือปรุงอาหาร/เครื่องดื่มด้วยความร้อนให้กับลูกค้าเพื่อนำไปบริโภคได้ทันที โดยที่ลูกค้าที่ซื้อไปรับประทานไม่ต้องให้ร้อนหรืออุ่นอีก
2. มีการนำส่วนผสมอาหารตั้งแต่ 1 อย่างขึ้นไปมาผสมกันเพื่อให้เป็นอาหาร/เครื่องดื่ม
3. ผู้ขายได้จัดเตรียมอุปกรณ์การกินอาหาร/เครื่องดื่มใส่ให้ (เช่น ถาดบรรจุ จาน มีด ช้อน ส้อม แก้ว ถ้วย หลอด) เพื่อให้ผู้ซื้อสามารถบริโภคได้ทันที
4. มีสิ่งอำนวยความสะดวก (เช่น โต๊ะ เก้าอี้ ม้านั่ง ชุมน เคนเตอร์ หรือ สิ่งอำนวยความสะดวกอื่น ๆ เป็นต้น) สำหรับให้ลูกค้าสามารถบริโภคอาหารได้ ณ สถานที่ขายหรือตั้งอยู่บริเวณใกล้เคียงกับสถานที่ขายอาหาร/เครื่องดื่ม

### หมวดย่อย 59 การผลิตภาพยนตร์ วิดิทัศน์ และรายการโทรทัศน์ การบันทึกเสียงลงบนสื่อ และการจัดพิมพ์ จำหน่ายหรือเผยแพร่ดนตรี ในหมวดย่อยนี้ ได้แก่

กิจกรรมการผลิตภาพยนตร์ทั้งที่ฉายและไม่ได้ฉายในโรงภาพยนตร์ ไม่ว่าจะบันทึกลงบนแผ่นฟิล์ม เทปวีดิทัศน์ หรือดีวีดี เพื่อที่จะนำไปฉายในโรงภาพยนตร์หรือเพื่อออกอากาศทางโทรทัศน์ กิจกรรมสนับสนุน เช่น การลำดับภาพยนตร์ การตัดต่อภาพยนตร์ การพากย์ภาพยนตร์ ฯลฯ การเผยแพร่/จำหน่ายภาพยนตร์ให้แก่อุตสาหกรรมอื่น ๆ การฉายภาพยนตร์ รวมถึงการซื้อและขายสิทธิ์การเผยแพร่/จำหน่ายภาพยนตร์ นอกจากนี้ยังรวมถึง กิจกรรมบันทึกเสียงลงสื่อ เช่น การผลิตสื่อบันทึกเสียง ต้นฉบับ การวางจำหน่ายการส่งเสริมและเผยแพร่ การจัดพิมพ์จำหน่ายหรือเผยแพร่ดนตรี รวมถึงกิจกรรมบริการบันทึกเสียงในห้องบันทึกเสียงหรือสถานที่อื่น ๆ เป็นต้น

### หมวดย่อย 60 การจัดพิมพ์รายการและการแพร่ภาพกระจายเสียง ในหมวดย่อยนี้ ได้แก่

กิจกรรมการสร้างสรรค์เนื้อหาและการได้มาของสิทธิ์ในการเผยแพร่และการแพร่ภาพกระจายเสียงทางวิทยุ โทรทัศน์ออกอากาศและการจัดพิมพ์รายการทางวิทยุและโทรทัศน์ ตามรายการบันเทิง รายการข่าว รายการสนทนา และที่คล้ายกัน การแพร่ภาพกระจายเสียงข้อมูลร่วมกันทั้งทางวิทยุหรือโทรทัศน์ผ่านทางเทคโนโลยีต่าง ๆ เช่น ทางอากาศ ทางดาวเทียม ทางเครือข่ายเคเบิล หรือทางอินเทอร์เน็ต รวมถึงการผลิตรายการ เป็นต้น (ที่มีรูปแบบรายการที่ค่อนข้างจำกัด เช่น รายการข่าว รายการกีฬา รายการเพื่อการศึกษา หรือรายการสำหรับเด็ก) เพื่อให้บุคคลที่สามนำรายการดังกล่าวไปแพร่ภาพกระจายเสียงให้แก่ลูกค้าเฉพาะกลุ่ม ซึ่งเป็นผู้บอกรับเป็นสมาชิกหรือเสียค่าธรรมเนียมเข้าชม

**หมวดย่อย 62 การจัดทำโปรแกรมคอมพิวเตอร์ การให้คำปรึกษาเกี่ยวกับคอมพิวเตอร์ และกิจกรรมที่เกี่ยวข้อง** ในหมวดย่อยนี้ ได้แก่

กิจกรรมการบริการความรู้ความชำนาญทางด้านเทคโนโลยีสารสนเทศ เช่น การเขียน การแก้ไข การทดสอบ การให้ความช่วยเหลือและแก้ไขปัญหาทางด้านซอฟต์แวร์ การวางแผน และการออกแบบระบบคอมพิวเตอร์ ซึ่งประกอบด้วยส่วนของฮาร์ดแวร์ ซอฟต์แวร์ และเทคโนโลยี การสื่อสารรวมเข้าด้วยกัน การจัดการ และดำเนินการเกี่ยวกับระบบคอมพิวเตอร์ ณ สถานที่ของลูกค้า และ/หรือสิ่งอำนวยความสะดวก ในการประมวลผลข้อมูล และกิจกรรมด้านวิชาชีพและเทคนิคทางด้านคอมพิวเตอร์อื่น ๆ เป็นต้น

**หมวดย่อย 63 การบริการสารสนเทศ** ในหมวดย่อยนี้ ได้แก่

กิจกรรมเว็บทำ กิจกรรมการประมวลผลข้อมูล การจัดการและการให้เข้าพื้นที่บนเครื่องแม่ข่าย (web hosting) รวมถึงกิจกรรมอื่น ๆ ที่มีวัตถุประสงค์เพื่อการบริการข้อมูลเป็นหลัก

**หมวดย่อย 68 กิจกรรมอสังหาริมทรัพย์** ในหมวดย่อยนี้ ได้แก่

การซื้อหรือ การขายอสังหาริมทรัพย์ การให้เช่าอสังหาริมทรัพย์ การบริการอสังหาริมทรัพย์อื่น ๆ ที่เป็นของตนเองหรือเช่าจากผู้อื่น ที่ดำเนินการโดยหน่วยงานรัฐและเอกชน เช่น การประเมินราคาอสังหาริมทรัพย์ หรือทำหน้าที่เป็นผู้จัดการดูแลผลประโยชน์ของคู่สัญญา (escrow agent) ด้านอสังหาริมทรัพย์ อาจดำเนินการโดยมีอสังหาริมทรัพย์เป็นของตนเองหรือเช่าจากผู้อื่นก็ได้ และอาจดำเนินการโดยได้รับค่าตอบแทนหรือสัญญาจ้าง รวมถึงการพัฒนาโครงการก่อสร้างของตนเองเพื่อให้เช่าพื้นที่ เป็นต้น

**หมวดย่อย 69 กิจกรรมทางกฎหมายและการบัญชี** ในหมวดย่อยนี้ ได้แก่

การเป็นตัวแทนทางกฎหมายในการพิทักษ์สิทธิประโยชน์ของคนกลุ่มหนึ่ง ซึ่งขัดแย้งกับอีกกลุ่มหนึ่ง โดยไม่คำนึงว่าผ่านการพิจารณาของศาลหรือองค์การทางกฎหมายอื่น ๆ หรือภายใต้การควบคุมของบุคคล

ซึ่งเป็นสมาชิกของเนติบัณฑิตยสภาหรือไม่ เช่น การให้คำปรึกษาและการเป็นตัวแทนในคดีแพ่ง คดีอาญาหรือข้อพิพาทด้านแรงงาน รวมถึงการเตรียมเอกสารทางกฎหมาย เช่น ใบสำคัญก่อตั้งบริษัท สัญญาก่อตั้งห้างหุ้นส่วน หรือเอกสารที่คล้ายกันที่เกี่ยวข้องกับการก่อตั้งบริษัท สิทธิบัตรและลิขสิทธิ์ การเตรียมสัญญา พินัยกรรม ตราสาร ฯลฯ รวมถึงการบริการด้านการบัญชี เช่น การตรวจสอบบัญชี การเตรียมงบการเงินและการทำบัญชี เป็นต้น

**หมวดย่อย 70 กิจกรรมของสำนักงานใหญ่และการบริการให้คำปรึกษาด้านการบริหารจัดการ** ในหมวดย่อยนี้ ได้แก่

การให้คำปรึกษาและให้ความช่วยเหลือแก่ธุรกิจและองค์กรอื่น ๆ ทางด้านการบริหารจัดการ เช่น การวางแผนกลยุทธ์และองค์กร การวางแผนทางการเงินและการจัดทำงบประมาณเป้าหมาย และนโยบายทางการตลาด การกำหนดนโยบายภารกิจ แผนงานด้านทรัพยากรมนุษย์ การจัดทำตารางการผลิต และจัดทำแผนควบคุมรวมถึงการควบคุมดูแลและบริหารจัดการหน่วยอื่น ๆ ของบริษัท หรือวิสาหกิจเดียวกัน ได้แก่ กิจกรรมของสำนักงานใหญ่ สำนักงานบริหารส่วนกลาง สำนักงานบริหารจัดการประจำภูมิภาค/ท้องถิ่น สำนักงานบริหารจัดการบริษัทในเครือ/บริษัทย่อย/สำนักงานสาขา เป็นต้น

**หมวดย่อย 71 กิจกรรมด้านสถาปัตยกรรมและวิศวกรรม รวมถึงการทดสอบและการวิเคราะห์ทางเทคนิค** ในหมวดย่อยนี้ ได้แก่

การบริการด้านสถาปัตยกรรม วิศวกรรม การจัดทำแบบแปลน การตรวจสอบอาคาร การสำรวจ และการทำแผนที่ รวมถึงการบริการทดสอบทางกายภาพ ทางเคมี และการทดสอบเพื่อการวิเคราะห์ด้านอื่น ๆ

### หมวดย่อย 72 การวิจัยและพัฒนาเชิงวิทยาศาสตร์ ในหมวดย่อยนี้ ได้แก่

กิจกรรมการวิจัยและการพัฒนา ซึ่งแบ่งออกเป็น 3 ประเภท

- 1) การวิจัยพื้นฐาน เป็นการศึกษาค้นคว้าในเชิงทฤษฎีหรือเชิงทดลอง เพื่อหาความรู้ใหม่ ๆ เกี่ยวกับปรากฏการณ์และข้อเท็จจริงที่สามารถสังเกตได้ โดยไม่มีจุดมุ่งหมายที่จะนำผลการวิจัยไปใช้ในทางปฏิบัติ
- 2) การวิจัยประยุกต์ เป็นการศึกษาค้นคว้าเพื่อหาความรู้ใหม่ ๆ โดยมีวัตถุประสงค์หรือจุดมุ่งหมายเบื้องต้นที่จะนำผลการวิจัยไปใช้ประโยชน์ในทางปฏิบัติ
- 3) การทดลองเชิงพัฒนา เป็นการศึกษาอย่างมีระบบ โดยนำความรู้ที่มีอยู่แล้วจากการวิจัยและหรือประสบการณ์ในการปฏิบัติงาน เพื่อประดิษฐ์สิ่งใหม่ ผลิตผลและเครื่องมือใหม่ ๆ เพื่อสร้างกระบวนการ ระบบ และบริการใหม่ ๆ ขึ้นเพื่อปรับปรุงสิ่งที่ประดิษฐ์หรือก่อตั้งขึ้นแล้วให้ดีขึ้น

### หมวดย่อย 73 การโฆษณาและการวิจัยตลาด ในหมวดย่อยนี้ ได้แก่

การสร้างสรรค์งานโฆษณาและการกำหนดรูปแบบงานโฆษณาในนิตยสาร หนังสือ วิทยุ โทรทัศน์ หรือสื่อโฆษณาอื่น ๆ รวมถึงการออกแบบโครงสร้างและสถานที่จัดแสดงโฆษณา

### หมวดย่อย 74 กิจกรรมทางวิชาชีพ วิทยาศาสตร์ และเทคนิคอื่น ๆ ในหมวดย่อยนี้ ได้แก่

การให้บริการด้านวิชาชีพ วิทยาศาสตร์ และเทคนิค อื่น ๆ เช่นการตกแต่งภายในการออกแบบผลิตภัณฑ์ทางอุตสาหกรรม การออกแบบแฟชั่นที่เกี่ยวข้องกับสิ่งทอ เครื่องแต่งกาย รองเท้า เครื่องเพชรพลอย และรูปพรรณ เฟอร์นิเจอร์ และสินค้าแฟชั่นอื่น ๆ การออกแบบบรรจุภัณฑ์ รวมถึงกิจกรรมการถ่ายภาพ การดำเนินงานเกี่ยวกับฟิล์ม การแปลเอกสารและการดำเนินการของล่าม การบริการให้คำปรึกษาด้านสิ่งแวดล้อม ฯลฯ

### หมวดย่อย 77 กิจกรรมการให้เช่า ในหมวดย่อยนี้แบ่งเป็น 4 หมู่ใหญ่ ได้แก่

- 1) การให้เช่ายานยนต์ เช่น การให้เช่ายานยนต์ชนิดนั่งส่วนบุคคล รถกระบะ รถตู้ รถขนาดเล็กที่คล้ายกันโดยไม่มีผู้ควบคุม และรวมทั้งการให้เช่ารถยนต์ชนิดรถบรรทุกและยานยนต์หนักอื่น ๆ เช่น รถบรรทุก รถพ่วง รถกึ่งพ่วง รถบัส เป็นต้น
- 2) การให้เช่าอุปกรณ์เพื่อการกีฬาและนันทนาการ และของใช้ส่วนบุคคลและของใช้ในครัวเรือน เช่น การให้เช่าเรือทัศนจร เรือใบ เจ็ทสกี รถจักรยาน เก้าอี้และร่มชายหาด การให้เช่าวิดีโอเทป แผ่นเสียง ซีดี ดีวีดี ดิสก์เกม วิดีโอเกม การให้เช่าหนังสือทุกประเภท เช่น วารสาร นิตยสาร นิยาย เป็นต้น
- 3) การให้เช่าเครื่องจักรและอุปกรณ์อื่น ๆ ที่ใช้เพื่อดำเนินการทางธุรกิจ รวมถึงเครื่องอุปกรณ์การขนส่งอื่น ๆ โดยไม่มีผู้ควบคุม เช่น การให้เช่ารถจักรยานยนต์ รถคาราวาน รถที่ใช้สำหรับพักผ่อน เครื่องบิน บอลลูนอากาศร้อน รถแทรกเตอร์ที่ใช้ในการเกษตร คอมพิวเตอร์และอุปกรณ์ต่อพ่วง เครื่องพิมพ์ดีด เฟอร์นิเจอร์สำนักงาน เป็นต้น
- 4) สัญญาเช่าดำเนินงานผลิตภัณฑ์ที่มีทรัพย์สินทางปัญญาหรือผลิตภัณฑ์ที่คล้ายกัน เช่น สิทธิบัตร เครื่องหมายการค้าหรือเครื่องหมายการบริการ ตราสินค้า สัญญาแฟรนไชส์ เป็นต้น

### หมวดย่อย 78 กิจกรรมการจ้างงาน ในหมวดย่อยนี้ ได้แก่

กิจกรรมการรวบรวมรายการตำแหน่งงานว่างและทำการพิจารณาหรือวางตัวผู้สมัครเพื่อจ้างงาน (โดยบุคคลที่ถูกพิจารณาหรือวางตัวนั้นไม่ได้เป็นลูกจ้างของบริษัทจัดหางาน) และเป็นการจัดหาคนงานเพื่อเสริมกำลังแรงงานให้กับธุรกิจของลูกค้า โดยกำหนดช่วงเวลาของการจ้างงานไว้ล่วงหน้า รวมถึงกิจกรรมการจัดหาและบริหารจัดการทรัพยากรบุคคลให้กับผู้อื่นโดยได้รับค่าตอบแทนหรือตามสัญญาจ้าง กิจกรรมการสรรหาและบรรจุบุคลากรระดับผู้บริหาร และกิจกรรมการเป็นตัวแทนคัดเลือกนักแสดง

**หมวดย่อย 79 กิจกรรมของตัวแทนธุรกิจท่องเที่ยว การจัดหาเที่ยว การบริการสำรอง และกิจกรรมที่เกี่ยวข้อง** ในหมวดย่อยนี้ ได้แก่

กิจกรรมการขายบริการด้านการท่องเที่ยว การนำเที่ยว การเดินทาง และที่พักแรมให้กับลูกค้าที่เป็นประชาชนทั่วไปและลูกค้าในเชิงพาณิชย์ และกิจกรรมการจัดนำเที่ยวที่ขายผ่านตัวแทนธุรกิจท่องเที่ยวหรือผู้จัดนำเที่ยวเป็นผู้ขายเองโดยตรง เช่น ผู้จัดนำเที่ยว และบริการที่เกี่ยวข้องกับการท่องเที่ยวอื่น ๆ รวมถึงบริการสำรองต่าง ๆ กิจกรรมของมัคคุเทศก์และกิจกรรมการส่งเสริมการท่องเที่ยว เป็นต้น

**หมวดย่อย 80 การบริการรักษาความปลอดภัยและการสืบสวน** ในหมวดย่อยนี้ ได้แก่

การบริการที่เกี่ยวข้องกับการรักษาความปลอดภัย เช่น บริการสืบสวนและนักสืบ บริการยามและสายตรวจ การเก็บและจัดส่งเงิน หรือของมีค่าอื่น ๆ โดยมีบุคลากรและเครื่องอุปกรณ์เพื่อรักษาทรัพย์สิน ในขณะที่ขนส่ง การดำเนินการเกี่ยวกับระบบสัญญาณรักษาความปลอดภัยทางอิเล็กทรอนิกส์ที่เน้นเฉพาะที่มีการเฝ้าติดตามและสังเกตการณ์ทางไกลได้ เช่น สัญญาณกันขโมยและสัญญาณแจ้งอัคคีภัยซึ่งโดยส่วนใหญ่ มักดำเนินการรวมอยู่กับกิจกรรมการขาย ติดตั้งและซ่อม เป็นต้น

**หมวดย่อย 81 กิจกรรมการบริการสำหรับอาคารและภูมิทัศน์** ในหมวดย่อยนี้ ได้แก่

การบริการสนับสนุนทั่วไป เช่น การทำความสะอาดภายในและภายนอกอาคารทุกประเภท การทำความสะอาดเครื่องจักรอุตสาหกรรม การทำความสะอาดรถไฟ รถโดยสาร เครื่องบิน ฯลฯ การทำความสะอาดรถหรือเรือบรรทุกน้ำมันหรือของเหลวอื่นๆ กิจกรรมการฆ่าเชื้อและการกำจัดแมลง หนู และสิ่งรบกวนอื่นๆ ในอาคาร การจัดหาบริการดูแลและบำรุงรักษาภูมิทัศน์ ตลอดจนการให้บริการดังกล่าวไปพร้อมกับการออกแบบภูมิทัศน์และ/หรือการก่อสร้าง เป็นต้น

**หมวดย่อย 82 การบริการด้านการบริหารและสนับสนุนการดำเนินงานของสำนักงาน และกิจกรรมอื่น ๆ ที่สนับสนุนทางธุรกิจ** ในหมวดย่อยนี้ ได้แก่

การบริการด้านการบริหารสำนักงานประจำวัน เช่น การวางแผนทางการเงิน การเรียกเก็บเงินและทำบันทึกรายการ งานบุคลากร การจัดส่งสินค้า และระบบโลจิสติกส์ ที่ให้บริการกับผู้อื่นโดยได้รับค่าตอบแทนหรือตามสัญญาจ้าง รวมถึงการบริการกิจกรรมสนับสนุนการดำเนินธุรกิจประจำวันให้กับผู้อื่นโดยได้รับค่าตอบแทนหรือตามสัญญาจ้าง เช่น การถ่ายเอกสาร ทำพิมพ์เขียว โรเนียว อัดสำเนา การบริการทำสำเนาอื่นๆ การเตรียมเอกสารและกิจกรรมเฉพาะด้านอื่นๆ ที่สนับสนุนการดำเนินงานสำนักงาน กิจกรรมศูนย์บริการทางโทรศัพท์ (call center) สำหรับรองรับบริการโทรเข้าของลูกค้า การจัดประชุมและการแสดงสินค้า เป็นต้น

**หมวดย่อย 90 กิจกรรมการสร้างสรรคศิลปะความบันเทิง** ในหมวดย่อยนี้ ได้แก่

กิจกรรมการสร้างสรรคศิลปะ เช่น นักประพันธ์เพลง จิตรกร ช่างปั้น ช่างแกะสลัก ช่างทำพิมพ์ นักเขียน/นักหนังสือพิมพ์อิสระทุกสาขา การแสดงละครเวที คอนเสิร์ต เป็นต้น

**หมวดย่อย 92 กิจกรรมการพนันและการเสี่ยงโชค** ในหมวดย่อยนี้ ได้แก่

การดำเนินงานเกี่ยวกับสิ่งอำนวยความสะดวกสำหรับการเสี่ยงโชค เช่น การขายลอตเตอรี่/สลากกินแบ่งทุกประเภท เป็นต้น

**หมวดย่อย 93 กิจกรรมด้านการกีฬา ความบันเทิง และการนันทนาการ** ในหมวดย่อยนี้ ได้แก่

กิจกรรมด้านการนันทนาการ ความบันเทิง และการกีฬา เช่น สนามฟุตบอล สนามเทนนิส สระว่ายน้ำ ศูนย์ฟิตเนส เป็นต้น

**หมวดย่อย 95 การซ่อมคอมพิวเตอร์และของใช้ส่วนบุคคลและของใช้ในครัวเรือน**  
ในหมวดย่อยนี้ ได้แก่

การซ่อมและบำรุงรักษาคอมพิวเตอร์และอุปกรณ์ต่อพ่วง เช่น คอมพิวเตอร์ชนิดตั้งโต๊ะ คอมพิวเตอร์แล็ปท็อป คอมพิวเตอร์ลูกข่าย อุปกรณ์จัดเก็บข้อมูล และเครื่องพิมพ์ รวมถึงการซ่อมอุปกรณ์คมนาคม (เช่น เครื่องโทรสาร วิทยุสื่อสารแบบสองทาง) เครื่องใช้อิเล็กทรอนิกส์ในครัวเรือน (เช่น วิทยุ และโทรทัศน์) เครื่องอุปกรณ์ที่ใช้ในบ้านและในสวน (เช่น เครื่องตัดหญ้าและเครื่องเป่าลม) รองเท้าและเครื่องหนัง เฟอร์นิเจอร์และของตกแต่งบ้าน เสื้อผ้าและอุปกรณ์ตกแต่งเสื้อผ้า อุปกรณ์กีฬา เครื่องดนตรี สิ่งของที่ใช้ในงานอดิเรก และของใช้ส่วนบุคคลและของใช้ในครัวเรือนอื่น ๆ เป็นต้น

**หมวดย่อย 96 กิจกรรมการบริการส่วนบุคคลอื่นๆ** ในหมวดย่อยนี้ ได้แก่

กิจกรรมการบริการส่วนบุคคลอื่น ๆ เช่น การบริการซักรีด และซักแห้ง ผลิภัณฑ์สิ่งทอ และขนสัตว์ การแต่งผม และการเสริมสวยอื่น ๆ การทำศพ และกิจกรรมที่เกี่ยวข้อง เป็นต้น

**2.3.5 รูปแบบการจัดตั้งตามกฎหมาย** จำแนกออกเป็น 10 ประเภท ได้แก่

**1) ส่วนบุคคล ห้างหุ้นส่วนสามัญที่ไม่เป็นนิติบุคคล (ทสม.)** หมายถึง สถานประกอบการที่มีเจ้าของเป็นบุคคลธรรมดาคนเดียวหรือหลายคนรวมกัน และให้หมายรวมถึง ห้างหุ้นส่วนสามัญที่ไม่จดทะเบียนเป็นนิติบุคคลด้วย

**2) ห้างหุ้นส่วนจำกัด (ทจก.) ห้างหุ้นส่วนสามัญนิติบุคคล (ทสน.)** หมายถึง สถานประกอบการที่จัดตั้งขึ้นโดยมีบุคคลตั้งแต่ 2 คนขึ้นไป ร่วมทุนกันเพื่อประกอบกิจการ และรับผิดชอบร่วมกัน โดยจดทะเบียนถูกต้องตามกฎหมาย

**3) บริษัทจำกัด บริษัทจำกัด (มหาชน)**

- **บริษัทจำกัด : (บจก.)** หมายถึง สถานประกอบการที่จัดตั้งขึ้นโดยผู้ริเริ่มคณะหนึ่ง และได้จดทะเบียนถูกต้องตามกฎหมาย โดยมีผู้ริเริ่มดำเนินการอย่างน้อย 2 คนขึ้นไป

- **บริษัทจำกัด (มหาชน) : (บมจ.)** หมายถึง สถานประกอบการที่จัดตั้งขึ้นโดยการจดทะเบียนจัดตั้งบริษัท การควบบริษัท หรือการแปรสภาพบริษัท และวัตถุประสงค์ที่จะขายหุ้นต่อประชาชน โดยมีผู้ริเริ่มดำเนินการตั้งแต่ 15 คนขึ้นไป

**4) ส่วนราชการ รัฐวิสาหกิจ** หมายถึง สถานประกอบการที่รัฐบาลเป็นเจ้าของ หรือมีทุนอยู่ด้วย ไม่น้อยกว่าร้อยละ 50 ของทุนทั้งหมดในที่นี้ให้หมายรวมถึงสถานประกอบการที่ดำเนินการโดยรัฐบาลด้วย

**5) สหกรณ์** หมายถึง สถานประกอบการที่จัดตั้งขึ้นในรูปของสหกรณ์โดยจดทะเบียนถูกต้องตามกฎหมายว่าด้วยสหกรณ์ โดยมีผู้ก่อตั้งไม่น้อยกว่า 10 คน

**6) การรวมกลุ่ม** หมายถึง กลุ่มที่เกิดจากความต้องการของสมาชิกที่มาวมกลุ่มกันขึ้นมา เพื่อตอบสนองความต้องการของสมาชิกได้อย่างมีประสิทธิภาพ มีแนวคิดสร้างสรรค์กลุ่ม เพื่อยกระดับความเป็นอยู่ของสมาชิกให้ดียิ่งขึ้น ทั้งคุณภาพชีวิต สิ่งแวดล้อม เศรษฐกิจ และสังคม โดยใช้หลักการทำงานแบบมีส่วนร่วม คือ ร่วมคิด ร่วมทำ ร่วมตัดสินใจ และร่วมพัฒนาสมาชิก

**7) สมาคม** หมายถึง การก่อตั้งสมาคมเพื่อกระทำการใด ๆ อันมีลักษณะต่อเนื่องร่วมกัน และมีใช่เป็นการหาผลกำไรหรือรายได้มาแบ่งปันกัน ต้องมีข้อบังคับและจดทะเบียนตามบทบัญญัติแห่งประมวลกฎหมายนี้ โดยมีผู้ริเริ่มก่อตั้ง 3 คน



8) **มูลนิธิ** หมายถึง บุคคลอย่างน้อย 3 คน โดยทรัพย์สินที่จัดสรรไว้โดยเฉพาะสำหรับวัตถุประสงค์เพื่อการกุศลสาธารณะ การศาสนา ศิลปะ วิทยาศาสตร์ วรรณคดี การศึกษา หรือเพื่อสาธารณประโยชน์อย่างอื่น โดยมีได้มุ่งหวังประโยชน์มาแบ่งปันกัน และได้จดทะเบียนตามบทบัญญัติแห่งประมวลกฎหมายนี้ และการจัดการทรัพย์สินของมูลนิธิ ต้องมิใช่เป็นการหาผลประโยชน์เพื่อบุคคลใด

9) **วิสาหกิจชุมชน** หมายถึง กิจการของชุมชนเกี่ยวกับการผลิตสินค้า การให้บริการหรือการอื่น ๆ ที่ดำเนินการโดยคณะบุคคลที่มีความผูกพัน มีวิถีชีวิตร่วมกันและรวมตัวกันประกอบกิจการดังกล่าว ไม่ว่าจะป็นนิติบุคคลในรูปแบบใดหรือไม่เป็นนิติบุคคล เพื่อสร้างรายได้ และเพื่อการพึ่งพาตนเองของครอบครัว ชุมชน และระหว่างชุมชน

10) **อื่น ๆ** หมายถึง สถานประกอบการที่จัดตั้งในรูปแบบอื่น ๆ นอกจากที่กล่าวข้างต้น เช่น สโมสร ชมรมต่าง ๆ นิติบุคคลอาคารชุด เป็นต้น

### 2.3.6 รูปแบบการจัดตั้งทางเศรษฐกิจ จำแนกออกเป็น 4 ประเภท ได้แก่

1) **สำนักงานแห่งเดียว** หมายถึง สถานประกอบการที่ไม่มีหน่วยงานย่อย หรือสาขาอื่นใด และไม่เป็นหน่วยงานย่อยหรือสาขาของสถานประกอบการอื่น

2) **สำนักงานใหญ่** หมายถึง สถานประกอบการที่เป็นเจ้าของ และควบคุมกิจการของสถานประกอบการอื่นที่เป็นสำนักงานสาขาหรือหน่วยงานย่อย

3) **สำนักงานสาขา** หมายถึง สถานประกอบการที่เป็นสาขา หรือหน่วยงานย่อยของสถานประกอบการอื่นที่เป็นสำนักงานใหญ่

4) **อื่น ๆ** หมายถึง สถานประกอบการที่จัดตั้งในรูปแบบอื่น ๆ นอกจากที่กล่าวข้างต้น เช่น แพรนไชส์

### 2.3.7 ทุนจดทะเบียน

ทุนจดทะเบียนหรือทุนรับอนุญาต หมายถึง ทุนดำเนินการซึ่งผู้เริ่มก่อการได้ระบุไว้เมื่อจดทะเบียนจัดตั้งเป็นนิติบุคคล หรือทุนที่ได้รับอนุญาตเมื่อขอจัดตั้งเป็นนิติบุคคล ทุนนี้ไม่ได้แสดงถึงเงินที่ได้รับจากผู้ถือหุ้น แต่เป็นการแสดงถึง ความประสงค์ของผู้เริ่มก่อการว่าจะมีทุนดำเนินการเป็นจำนวนเงินเท่าใด

### 2.3.8 คนทำงาน

หมายถึง คนที่ทำงานในสถานประกอบการ**ทั้งที่ได้รับเงินเดือนและไม่ได้รับเงินเดือน** ที่สถานประกอบการมีอยู่ตามปกติ รวมทั้งผู้ที่ปกติทำงานอยู่ในสถานประกอบการแห่งนี้ แต่ในวันดังกล่าวไม่ได้มาทำงาน เนื่องจากเจ็บป่วย ลาหยุด พักผ่อน โดยได้รับค่าจ้าง/ เงินเดือน ทั้งนี้ให้รวมเจ้าของ หรือ หุ่นส่วนที่ทำงานให้กับสถานประกอบการ ผู้ช่วยธุรกิจของครัวเรือน คนทำงานของสถานประกอบการ ที่ไปปฏิบัติงานประจำนอกสถานที่ เช่น พนักงานขาย เจ้าหน้าที่ติดตั้งซ่อมแซมและบำรุง เป็นต้น

#### คนทำงานประกอบด้วย

##### 1) คนทำงานโดยไม่ได้รับค่าจ้างเงินเดือน

หมายถึง เจ้าของกิจการ/ หุ่นส่วนหรือสมาชิกในครอบครัวที่ทำงานให้กับสถานประกอบการ ผู้ที่มาฝึกงานหรือผู้ปฏิบัติงานในสถานประกอบการ ซึ่งมีจำนวนชั่วโมงทำงานไม่ต่ำกว่าสัปดาห์ละ 20 ชั่วโมง โดยเจ้าของหรือผู้ประกอบการอาจให้เงิน อาหาร เครื่องนุ่งห่ม หรือช่วยเหลือเกื้อกูลอย่างอื่น ๆ แต่ไม่ต้องรับผิดชอบในเรื่องการจ่ายค่าแรงให้ตามกฎหมาย

## 2) ลูกจ้าง

หมายถึง ผู้ที่ปฏิบัติงานให้กับสถานประกอบการ โดยได้รับเงินเดือนหรือค่าจ้างเป็นประจำ ตั้งแต่ระดับบริหาร นักวิชาการ เสมียน พนักงานต่าง ๆ เช่น ผู้จัดการ ผู้อำนวยการ หัวหน้าฝ่ายต่าง ๆ เจ้าหน้าที่ ประชาสัมพันธ์ ผู้ปฏิบัติงานในท้องทดลอง พนักงานขาย เป็นต้น นอกจากนี้ยังรวมถึงผู้ที่สถานประกอบการส่งไปประจำที่สถานประกอบการอื่นด้วย เช่น พนักงานรักษาความปลอดภัย พนักงานทำความสะอาด พนักงานขายตามห้างสรรพสินค้า เป็นต้น จำแนกได้เป็น 4 ประเภท ได้แก่

- ผู้บริหาร เช่น ผู้จัดการทั่วไป ผู้อำนวยการ หัวหน้าฝ่ายต่าง ๆ เป็นต้น
- ผู้จัดการฝ่าย และหัวหน้าแผนกต่าง ๆ ได้แก่ ผู้จัดการฝ่ายหรือหัวหน้าแผนกต่าง ๆ เช่น อาหาร เครื่องดื่ม ห้องพักต้อนรับ บุคคล การเงิน ช่าง และหัวหน้าผู้ปรุงอาหาร เป็นต้น
- พนักงานผู้ใช้เทคนิคระดับกลาง เช่น เจ้าหน้าที่ประชาสัมพันธ์ พนักงานต้อนรับ พนักงานบัญชี พนักงานผสมเครื่องดื่ม ผู้ควบคุมทำความสะอาด เป็นต้น
- พนักงานที่ไม่ต้องใช้เทคนิค เช่น พนักงานทำความสะอาด พนักงานขนของ คนทำสวน พนักงานขับรถ เป็นต้น

### ไม่นับรวมคนทำงาน ดังต่อไปนี้

- 1) ผู้บริหารหรือผู้ถือหุ้นที่ได้รับเบี้ยประชุมเป็นครั้งคราว
- 2) คนทำงานของสถานประกอบการอื่นที่มาปฏิบัติงานประจำที่สถานประกอบการแห่งนี้
- 3) คนทำงานที่รับงานไปทำที่บ้านแล้วนำมาส่งโดยไม่ได้ลงทุนซื้อวัสดุอุปกรณ์ (หรือถ้ามการใช้เครื่องมือส่วนตัวเล็กน้อยได้ เช่น มีด เข็ม ด้าย)
- 4) คนที่สถานประกอบการจ้างมาทำงานเฉพาะอย่างเป็นครั้งคราว เช่น กรรมกรที่จ้างมาขนของพนักงานเดินตลาด หรือตัวแทนขายที่ไม่มีเงินเดือนประจำ เป็นต้น
- 5) คนทำงานที่ทำงานเป็นระยะเวลานาน เช่น ลาไปรับราชการทหาร เป็นต้น

### 2.3.9 ค่าตอบแทนแรงงาน

#### 1) ค่าจ้าง เงินเดือน

หมายถึง เงินที่นายจ้างหรือสถานประกอบการจ่ายให้ลูกจ้าง ในระหว่างเดือนมกราคม – ธันวาคม 2564 (ก่อนหักภาษีเงินได้บุคคลธรรมดา เงินสมทบกองทุนประกันสังคมในส่วนที่ลูกจ้างต้องจ่าย ค่าประกันชีวิต และรายจ่ายอื่น ๆ ของลูกจ้าง) ตามข้อตกลงการจ้างแรงงาน โดยอาจจ่ายตามเงื่อนไขของระยะเวลา หรือจ่ายตามปริมาณงาน **ทั้งนี้ไม่รวมค่าล่วงเวลา โบนัส เงินรางวัลพิเศษ เงินเพิ่มช่วยค่าครองชีพ ค่านายหน้า สวัสดิการและผลประโยชน์ตอบแทนอื่น**

#### 2) ค่าล่วงเวลา โบนัส เงินรางวัลพิเศษ เงินเพิ่มค่าครองชีพ ค่านายหน้า

หมายถึง เงินนอกเหนือจากค่าจ้าง เงินเดือนที่สถานประกอบการจ่ายให้แก่ลูกจ้างเป็นค่าตอบแทนในการทำงาน

#### 3) สวัสดิการและผลประโยชน์ตอบแทนอื่น ๆ

หมายถึง ผลประโยชน์ตอบแทนแรงงานที่นายจ้างหรือสถานประกอบการจ่ายหรือบริการให้แก่ลูกจ้าง ได้แก่ ค่าตอบแทนแรงงานที่จ่ายเป็นสิ่งของหรือบริการและสวัสดิการที่นายจ้างจัดหาหรือบริการลูกจ้าง เช่น อาหาร เครื่องดื่ม บ้านพักคนงาน ค่าเช่าบ้าน ค่าซ่อมแซมที่อยู่อาศัย ค่ารักษาพยาบาล ค่าเล่าเรียนบุตร ค่าประกันชีวิต พาหนะรับส่งมาทำงาน บันเทิงหรือนันทนาการต่าง ๆ ที่จัดให้ลูกจ้าง เป็นต้น

ทั้งนี้ ไม่รวมเสื้อผ้าเครื่องแบบที่ใช้เฉพาะในการปฏิบัติงาน เช่น ชุดไทยที่ใช้ปฏิบัติงาน ชุดคนปรุงอาหาร ซึ่งนับเป็นค่าใช้จ่ายอื่น ๆ ของสถานประกอบการ

#### 4) เงินที่สถานประกอบการจ่ายสทบเข้ากองทุน

หมายถึง เงินที่สถานประกอบการจ่ายสทบเข้ากองทุนเพื่อการประกันสังคม ทั้งของรัฐบาลและเอกชน เพื่อมิให้ลูกจ้างได้รับความเดือดร้อนเมื่อต้องขาดรายได้ในบางส่วนหรือทั้งหมด อันเนื่องมาจากการเจ็บป่วยหรือประสบอันตราย ทั้งในและนอกเวลาทำงาน การคลอดบุตร ทูพพลภาพ การว่างงาน ชราภาพ และเสียชีวิต เงินดังกล่าว ได้แก่ เงินสมทบกองทุนประกันสังคม กองทุนทดแทนแรงงาน กองทุนสำรองเลี้ยงชีพ

### 2.3.10 ค่าซื้อสินค้าเพื่อการจำหน่ายและ/หรือให้บริการ

หมายถึง มูลค่าของสินค้าที่ซื้อหรือได้รับมอบมายังสถานประกอบการ โดยไม่คำนึงถึงระยะเวลาในการชำระเงิน มูลค่าของสินค้าที่บันทึกนั้นให้รวมราคาซื้อ ค่าใช้จ่ายต่าง ๆ ที่เกิดขึ้นในการจัดซื้อ เช่น อากรค่าขนส่ง ฯลฯ ค่าซื้อวัสดุและส่วนประกอบที่ใช้ในการขาย เช่น กระดาษห่อของ ถุง หีบห่อ หรือกล่องกระดาษสำหรับใช้บรรจุสินค้าขาย สำหรับธุรกิจบริการ ค่าซื้อสินค้าหมายความรวมถึง ค่าเช่าภาพยนตร์ ค่าเช่าเครื่องมือ หรืออุปกรณ์เพื่อใช้ประกอบกิจการ เป็นต้น

### 2.3.11 ค่าใช้จ่ายอื่น ๆ

หมายถึง ค่าใช้จ่ายในการดำเนินธุรกิจของสถานประกอบการ นอกเหนือจาก ค่าซื้อสินค้าเพื่อการจำหน่ายและให้บริการ และค่าตอบแทนแรงงาน ค่าใช้จ่ายอื่น ๆ ในการดำเนินธุรกิจ เช่น ค่าเช่าอาคาร ยานพาหนะ เครื่องจักรและอุปกรณ์ ค่าซ่อมแซมสิ่งก่อสร้าง ค่าน้ำมันเชื้อเพลิง ค่าน้ำประปา ค่าไฟฟ้า ค่าไปรษณีย์โทรเลข ค่าโทรศัพท์ ค่าเครื่องเขียนแบบพิมพ์ ค่าทำบัญชี ค่าวิจัย ค่าดอกเบียจ่าย ค่าโฆษณา ค่าเบี้ยประกันภัย เป็นต้น

#### 1) ค่าใช้จ่ายเกี่ยวกับการให้บริการอินเทอร์เน็ต

หมายถึง เงินที่ต้องจ่ายเพื่อการใช้บริการต่าง ๆ เกี่ยวกับอินเทอร์เน็ต และบริการอื่น ๆ ที่เกี่ยวข้อง เช่น ค่าเช่า Server ค่าใช้จ่ายเกี่ยวกับ Internet รายเดือน ค่าจ้างนักออกแบบ Web site ค่าดูแลรักษา Web site (Update) เป็นต้น

#### 2) ค่าเครื่องใช้ที่ทำด้วยผ้า

หมายถึง เงินที่ต้องจ่ายเป็นค่าใช้จ่ายผลิตภัณฑ์ที่ทำด้วยผ้าทุกชนิด ซึ่งนำมาใช้ในการประกอบธุรกิจ เช่น ที่นอน หมอน ผ้าปูที่นอน ปลอกหมอน ผ้าห่มนอน ผ้าเช็ดตัว เป็นต้น

#### 3) ค่าผลิตภัณฑ์ทำความสะอาดต่าง ๆ

หมายถึง เงินที่ต้องจ่ายเป็นค่าใช้จ่าย ผลิตภัณฑ์ทำความสะอาด ได้แก่ สบู่ น้ำยาขัดพื้น น้ำยาซักผ้า น้ำยาขัดห้องน้ำ ที่เกี่ยวกับการทำความสะอาด ตลอดจนสเปรย์ดับกลิ่น (Air refresher) และผลิตภัณฑ์อื่น ๆ

#### 4) ค่าธรรมเนียมใบอนุญาต

หมายถึง เงินที่ต้องจ่ายเพื่อเป็นค่าใบอนุญาตในการประกอบธุรกิจ ตามที่กฎหมายกำหนด เช่น ค่าธรรมเนียมที่จ่ายให้แก่นายทะเบียนโรงแรมประจำท้องที่เพื่อต่ออายุใบอนุญาต ดำเนินการ ในปัจจุบัน นายทะเบียนโรงแรมที่ตั้งอยู่ตามต่างจังหวัด คือ เจ้าหน้าที่ฝ่ายปกครอง (ผู้ว่าราชการจังหวัด นายอำเภอ) ส่วนในเขตกรุงเทพมหานคร คือ นายตำรวจฝ่ายทะเบียนโรงแรม เป็นต้น

### 5) ค่าเช่าอาคาร

หมายถึง เงินที่ต้องจ่ายให้สถานประกอบการอื่นหรือผู้อื่นเพื่อเป็นค่าตอบแทนในการใช้ประโยชน์จากอาคาร

### 6) ขาดทุนจากการเปลี่ยนแปลงอัตราแลกเปลี่ยนเงินตราต่างประเทศ

หมายถึง กรณีที่สถานประกอบการเป็นเจ้าของสินทรัพย์หรือหนี้สินที่กำหนดราคาเป็นมูลค่าเงินตราต่างประเทศ การเปลี่ยนแปลงอัตราแลกเปลี่ยนเงินตราต่างประเทศ จะมีผลต่อมูลค่าสินทรัพย์หรือหนี้สินเมื่อเทียบกับเงินบาท ถ้าการเปลี่ยนแปลงอัตราแลกเปลี่ยนเงินตราต่างประเทศเป็นผลให้มูลค่าสินทรัพย์เป็นเงินตราต่างประเทศมีค่าเป็นเงินบาทลดลง จะเรียกมูลค่าส่วนที่ลดลงว่า "ขาดทุนจากการเปลี่ยนแปลงอัตราแลกเปลี่ยนเงินตราต่างประเทศ"

### 7) ค่าดอกเบี้ยจ่าย

หมายถึง จำนวนเงินที่จ่ายให้สถาบันการเงินหรือเอกชนอื่น เป็นค่าดอกเบี้ยจากการกู้ยืมเงินมาเพื่อลงทุนประกอบกิจการ

## 2.3.12 ช่องทางการชำระเงินสำหรับธุรกรรมประเภทต่าง ๆ

1) ประเภทธุรกรรม ได้แก่ การชำระเงินค่าสินค้าและบริการให้กับซัพพลายเออร์ การชำระค่าใช้จ่ายในการดำเนินงาน การจ่ายเงินเดือนพนักงาน และการลงทุน

### 2) ช่องทางการชำระเงิน

- การโอนเงินและชำระเงินผ่านช่องทางอิเล็กทรอนิกส์ (e-Payment) หมายถึง การโอนเงิน/ชำระด้วยสื่อการชำระเงินต่าง ๆ ยกเว้น เงินสด และเช็ค เช่น การโอน/ ชำระเงินด้วยธนาคารทางอินเทอร์เน็ต (Internet banking), ธนาคารทางโทรศัพท์เคลื่อนที่ (Mobile banking), กระเป๋าเงินอิเล็กทรอนิกส์ (Mobile-wallet) และบัตรอิเล็กทรอนิกส์ประเภทต่าง ๆ ประกอบด้วย บัตรเอทีเอ็ม (ATM card) บัตรเดบิต (Debit card) บัตรเครดิต (Credit card) บัตรเงินอิเล็กทรอนิกส์ (บัตร e-Money)

- คริปโทเคอร์เรนซี (Cryptocurrency) หมายถึง สินทรัพย์ดิจิทัลซึ่งออกแบบให้เป็นสื่อกลางการแลกเปลี่ยน โดยอาศัยเทคโนโลยี Distributed Ledger Technology (DLT) หรือที่เรียกกันทั่วไปว่าบล็อกเชน (Blockchain) ในการสร้างและบันทึกธุรกรรม เช่น บิทคอยน์ (Bitcoin) และอีเธอร์เรียม (Ethereum) เป็นต้น

- e-Money หมายถึง บัตรอิเล็กทรอนิกส์ หรือกระเป๋าเงินอิเล็กทรอนิกส์ ที่ผู้ประกอบการออกให้แก่ผู้ใช้บริการซึ่งจะระบุชื่อหรือไม่ก็ตาม โดยมีการชำระเงินให้แก่ผู้ประกอบการไว้ล่วงหน้าเพื่อนำไปใช้ชำระค่าสินค้าค่าบริการ หรือค่าอื่นใดแทนการชำระด้วยเงินสด และได้มีการบันทึกมูลค่าหรือจำนวนเงินที่ชำระไว้ล่วงหน้า เช่น true wallet, rabbit card เป็นต้น

- ซัพพลายเออร์ (Supplier) หมายถึง คนหรือองค์กรที่จัดหาสินค้าและบริการให้กับธุรกิจ/สถานประกอบการอื่น

## 2.3.13 สินค้าคงเหลือ

หมายถึง มูลค่าสินค้า และวัสดุส่วนประกอบต่าง ๆ ที่สถานประกอบการซื้อมาเพื่อประกอบกิจการ และยังคงเหลืออยู่โดยสินค้าและวัสดุส่วนประกอบดังกล่าวเป็นกรรมสิทธิ์ของสถานประกอบการ ไม่คำนึงถึงว่าจะเก็บอยู่ ณ ที่ใดก็ตาม

**มูลค่าสินค้าคงเหลือต้นงวด** หมายถึง สินค้าที่เหลือตกค้างจากปีก่อน หรือที่เหลืออยู่เมื่อวันสิ้นสุดงวดบัญชีปี 2563 หรือเมื่อ 1 มกราคม 2564

**มูลค่าสินค้าคงเหลือปลายงวด** หมายถึง สินค้าที่ซื้อเข้ามาภายในงวดบัญชีปี 2564 เพื่อจำหน่ายบวกกับสินค้าคงเหลือต้นปี แต่เมื่อถึงวันสิ้นสุดงวดบัญชีปี 2564 หรือเมื่อ 31 ธันวาคม 2564 สินค้าเหล่านั้นยังขายไม่หมดมีเหลืออยู่เป็นมูลค่าเท่าไร ถือว่าเป็นสินค้าคงเหลือปลายปีของสถานประกอบการ

**สำหรับธุรกิจบริการ สินค้าคงเหลือ** หมายถึง งานบริการที่ยังดำเนินการไม่เสร็จ เช่น บริษัทสถาปนิก ได้รับการจ้างให้เขียนแบบบ้านพักตากอากาศ โดยรับงานมาตั้งแต่งวดบัญชี ปี 2563 และยังดำเนินการไม่เสร็จ สำหรับงวดบัญชีปี 2564 งานบริการชิ้นนี้จะเป็นสินค้าคงเหลือต้นงวด และยังดำเนินการไม่เสร็จในงวดบัญชีปี 2564 ก็จะเป็นสินค้าคงเหลือปลายงวด ซึ่งมูลค่านั้นให้ถือตามราคาที่ยังค้างชำระ

#### 2.3.14 รายรับที่ได้จากการจำหน่ายสินค้าและการให้บริการ

หมายถึง มูลค่าของยอดขายสินค้าหรือรายรับที่ได้จากการให้บริการในรอบปี 2564 เช่น รายรับจากการขายสินค้า รายรับจากการประกอบกิจการที่พักแรม (เช่น รายรับจากการขายห้องพัก รายรับจากภัตตาคาร/ ห้องอาหาร รายรับจากสถานบันเทิง รายรับจากร้านขายของที่ระลึกและรายรับจากการให้เช่าห้องประชุม/ สัมมนา) รายรับจากการให้บริการและค่านายหน้า เป็นต้น โดยไม่คำนึงถึงเวลาหรือวิธีการชำระเงินจากผู้ซื้อ ทั้งนี้ให้รวมถึงมูลค่าขายจากการเข้าซื้อ การขายผ่อนชำระ และการขายสินค้าที่นำไปฝากให้สถานประกอบการอื่นขายด้วย นอกจากนี้ยังหมายถึง รายรับจากการให้เช่าสินทรัพย์ถาวร เงินปันผล ดอกเบี้ยรับ กำไรจากอัตราแลกเปลี่ยนฯ และอื่น ๆ

ทั้งนี้ไม่รวมค่าขายสินค้าที่สถานประกอบการอื่นนำมาฝากขายและส่วนลดที่สถานประกอบการลดให้แก่ผู้ซื้อ หรือผู้ใช้บริการ

#### 2.3.15 รายรับจากการให้เช่าที่ดิน

หมายถึง จำนวนเงินที่สถานประกอบการได้รับจากการอนุญาตให้สถานประกอบการอื่น หรือผู้อื่นใช้ประโยชน์จากที่ดิน ซึ่งครอบครองโดยสถานประกอบการ

#### 2.3.16 รายรับจากการให้เช่าอาคาร ยานพาหนะ เครื่องจักรและเครื่องมือ ฯลฯ

หมายถึง จำนวนเงินที่สถานประกอบการได้รับจากการอนุญาตให้สถานประกอบการอื่น หรือผู้อื่นใช้ประโยชน์จากอาคาร เครื่องมือ เครื่องจักร อุปกรณ์ หรือยานพาหนะ ซึ่งครอบครองโดยสถานประกอบการ

#### 2.3.17 ดอกเบี้ยรับ

หมายถึง ผลตอบแทนที่สถานประกอบการนี้ได้รับจากการฝากเงินกับสถาบันการเงิน หรือจากการให้เอกชนอื่นกู้ยืม

#### 2.3.18 เงินปันผลรับ

หมายถึง รายรับที่สถานประกอบการรับจากการนำเงินไปลงทุนในธุรกิจอื่น ๆ ในฐานะผู้ถือหุ้น ซึ่งเมื่อเกิดประโยชน์ก็ได้รับผลตอบแทนเป็นเงินสด หุ้น หรือสิทธิที่จะซื้อหุ้นเพิ่มในราคาต่ำกว่าราคาตลาด

### 2.3.19 กำไรจากการเปลี่ยนแปลงอัตราแลกเปลี่ยนเงินตราต่างประเทศ

หมายถึง กรณีที่สถานประกอบการเป็นเจ้าของสินทรัพย์หรือหนี้สินที่กำหนดราคาเป็นมูลค่าเงินตราต่างประเทศ ถ้าการเปลี่ยนแปลงอัตราแลกเปลี่ยนเงินตราต่างประเทศ เป็นผลให้มูลค่าสินทรัพย์เป็นเงินตราต่างประเทศมีค่าเป็นเงินบาทเพิ่มขึ้น จะเรียกมูลค่าส่วนที่เพิ่มขึ้นว่า “กำไรจากการเปลี่ยนแปลงอัตราแลกเปลี่ยนเงินตราต่างประเทศ”

### 2.3.20 สินทรัพย์ถาวร

หมายถึง สินทรัพย์ที่ปกติมีอายุการใช้งานมากกว่า 1 ปีขึ้นไป เช่น ที่ดิน อาคาร สิ่งก่อสร้าง เครื่องจักร ยานพาหนะ เป็นต้น รวมถึงส่วนเพิ่มเติม ดัดแปลง ปรับปรุง เพื่อยืดอายุการใช้งานหรือเพิ่มประสิทธิภาพ

#### - สินทรัพย์ถาวร แบ่งออกเป็น

- ที่ดิน
- อาคาร และสิ่งก่อสร้าง
- เครื่องจักร เช่น เครื่องกำเนิดไฟฟ้า เครื่องมือที่ใช้ในงานโลหะ เครื่องมือก่อสร้าง เป็นต้น
- ยานพาหนะ เช่น รถยนต์ แทรคเตอร์ รถบรรทุก เป็นต้น
- เครื่องใช้ในสำนักงาน (ครุภัณฑ์) เช่น เครื่องคอมพิวเตอร์ เครื่องคำนวณ เฟอร์นิเจอร์
- เครื่องตกแต่งสำนักงาน เป็นต้น
- เครื่องมืออื่นๆ เช่น สว่าน เลื่อย เป็นต้น
- สินทรัพย์ถาวรอื่น ๆ เช่น ซอฟต์แวร์ (โปรแกรมสำเร็จรูปต่าง ๆ เช่น SAS, SPSS, MS-OFFICE, DATABASE (ORACLE, DB2), FOXPRO, AUTOWARE

โปรแกรมสำหรับการจัดทำกราฟิคต่าง ๆ (PHOTOSHOP, ILLUSTRATOR, FLASH, INDESIGN) และโปรแกรมสำหรับการจัดทำบัญชี (MYACCOUNT, FORMULA) เป็นต้น) ลิขสิทธิ์ สิทธิบัตร ฯลฯ

### 2.3.21 มูลค่าตามบัญชีของสินทรัพย์ถาวร

หมายถึง มูลค่าสุทธิของสินทรัพย์ถาวรตามบัญชี เมื่อได้หักค่าเสื่อมราคา ค่าสึกหรอตามระยะเวลาการใช้งานจนถึงวันสิ้นงวดบัญชีปี 2564 หรือ 31 ธันวาคม 2564 สินทรัพย์ถาวร เช่น ที่ดิน อาคาร เครื่องจักร และเครื่องมือ ยานพาหนะ เครื่องใช้สำนักงาน เป็นต้น มูลค่าสินทรัพย์ถาวรรวมถึงมูลค่าการต่อเติมดัดแปลง และปรับปรุงในระหว่างปี เพื่อยืดอายุการใช้งาน หรือเพิ่มประสิทธิภาพการทำงาน

### 2.3.22 มูลค่าซื้อสินทรัพย์ถาวรทุกประเภทที่ซื้อหรือผลิตขึ้นใช้เองระหว่างปี

หมายถึง สินทรัพย์ถาวรใหม่หรือสินทรัพย์ถาวรที่ใช้แล้ว ที่สถานประกอบการซื้อเพิ่มเติมหรือผลิตขึ้นใช้เอง ระหว่างเดือนมกราคม - ธันวาคม 2564

- **สินทรัพย์ถาวรใหม่** หมายถึง สินทรัพย์ถาวรที่ยังไม่เคยถูกใช้ภายในประเทศมาแล้ว ก่อนที่สถานประกอบการจะซื้อ โดยไม่คำนึงว่าสินทรัพย์ถาวรนั้น จะถูกใช้ในต่างประเทศมาก่อนหรือไม่

- **สินทรัพย์ถาวรที่ผลิตขึ้นใช้เอง** หมายถึง ค่าใช้จ่ายทั้งหมดที่ใช้ในการสร้างหรือผลิตสินทรัพย์ถาวร ขึ้นเพื่อใช้งานในสถานประกอบการ และที่ใช้ในการซ่อมแซมใหญ่ที่สามารถเพิ่มประสิทธิภาพการทำงาน หรือยืดอายุการใช้งานของสินทรัพย์ถาวร นั้น ค่าใช้จ่ายดังกล่าว ได้แก่ ค่าแรงงาน ค่าวัสดุ เป็นต้น

- **สินทรัพย์ถาวรที่ใช้แล้ว** หมายถึง มูลค่าตามความเป็นจริงที่ได้ซื้อสินทรัพย์ถาวรซึ่งเคยถูกใช้ภายในประเทศมาแล้ว ก่อนที่สถานประกอบการจะซื้อ

### 2.3.23 มูลค่าสินทรัพย์ถาวรที่ขายระหว่างปี

หมายถึง มูลค่าตามราคาขายสินทรัพย์ถาวรที่ขายไประหว่าง มกราคม - ธันวาคม 2564 รวมถึงมูลค่าสินทรัพย์ถาวรที่ใช้แล้วและได้นำไปแลกเปลี่ยนเป็นสินทรัพย์ใหม่ โดยการจ่ายเงินเพิ่มขึ้นให้ถือว่าราคาสินทรัพย์เดิม คือ มูลค่าขายสินทรัพย์ถาวรที่ใช้แล้ว และราคาสินทรัพย์เดิมบวกจำนวนเงินที่จ่ายเพิ่มเป็นมูลค่าซื้อสินทรัพย์ถาวรที่สถานประกอบการซื้อเพิ่มเติม การบันทึกมูลค่าสินทรัพย์ถาวรที่ขายระหว่างนี้ให้บันทึกตามราคาที่ได้จริง

### 2.3.24 มูลค่าเพิ่ม

คำนวณโดย :

มูลค่าเพิ่ม = รายได้จากการดำเนินงาน - ค่าใช้จ่ายขั้นกลาง

รายได้จากการดำเนินงาน = รายรับทั้งสิ้นของสถานประกอบการ

หัก รายรับจากการให้เช่าที่ดิน  
ดอกเบียร์รับ / เงินปันผลรับ  
กำไรจากการเปลี่ยนแปลงอัตรา  
แลกเปลี่ยนฯ

บวก ส่วนเปลี่ยนแปลงของสินค้าและวัสดุ  
ประกอบคงเหลือ

|                    |   |  |
|--------------------|---|--|
| ค่าใช้จ่ายชั้นกลาง | = | ค่าซื้อสินค้าเพื่อการจำหน่าย และ/หรือ ให้บริการ                    |
| บวก                |   | ค่าใช้จ่ายอื่น ๆ ในการดำเนินกิจการ                                 |
| หัก                |   | ดอกเบี้ยจ่าย<br>หนี้สูญ<br>ขาดทุนจากการเปลี่ยนแปลงอัตราแลกเปลี่ยนฯ |

### 2.3.25 ค่าโอนกรรมสิทธิ์

หมายถึง มูลค่าของค่าใช้จ่ายในการโอนสิทธิครอบครองสินทรัพย์ ระหว่างเจ้าของสินทรัพย์นั้นให้กับบุคคลอื่น

## 2.4 แผนการเลือกตัวอย่าง

### 2.4.1 สถานประกอบการที่มีคนทำงาน 1 – 10 คน

แผนการสุ่มตัวอย่างที่ใช้เป็นแบบ Stratified Systematic Sampling โดยมีประเภทมาตรฐานอุตสาหกรรม (ประเทศไทย) ปี 2552 (Thailand Standard Industrial Classification: TSIC 2009) ในระดับกิจกรรมเป็นสตราตัม มีทั้งสิ้น 309 สตราตัม ขนาดของสถานประกอบการเป็นสตราตัมย่อย (มี 2 ขนาด คือจำนวนคนทำงาน 1 – 5 คน และ 6 – 10 คน) หรือ 2 สตราตัม และสถานประกอบการเป็นหน่วยตัวอย่าง ซึ่งในการเลือกสถานประกอบการตัวอย่างในแต่ละสตราตัม และสตราตัมย่อย อย่างอิสระต่อกัน ด้วยวิธีการเลือกตัวอย่างแบบมีระบบ

### 2.4.2 สถานประกอบการที่มีคนทำงานตั้งแต่ 11 คนขึ้นไป

กำหนดให้ทุกสถานประกอบการเป็นหน่วยตัวอย่างและให้ทำการแจกแจงนับสถานประกอบการทุกแห่ง ซึ่งวัดด้วยคนทำงานมี 10 ขนาด (คนทำงาน 11 – 15 คน 16 – 20 คน 21 – 25 คน 26 – 30 คน 31 – 50 คน 51 – 100 คน 101 – 200 คน 201 – 500 คน 501 – 1,000 คน และที่มีคนทำงานมากกว่า 1,000 คน ขึ้นไป)

## 2.5 รายการข้อมูลที่เก็บ

- 2.5.1 ข้อมูลทั่วไปของสถานประกอบการ
- 2.5.2 คนทำงานและค่าตอบแทนแรงงาน
- 2.5.3 ค่าใช้จ่ายของสถานประกอบการ
- 2.5.4 สินค้าคงเหลือของสถานประกอบการ
- 2.5.5 รายรับของสถานประกอบการ
- 2.5.6 สินทรัพย์ถาวรของสถานประกอบการ
- 2.5.7 การทำธุรกรรมเกี่ยวกับสินค้าและบริการกับต่างประเทศ
- 2.5.8 ผลกระทบจากสถานการณ์การแพร่ระบาดของโรคติดเชื้อไวรัสโคโรนา 19
- 2.5.9 ความคิดเห็นและข้อเสนอแนะของสถานประกอบการ



## 2.6 การเก็บรวบรวมข้อมูล

**2.6.1 วิธีการเก็บรวบรวมข้อมูล** การเก็บรวบรวมข้อมูลใช้วิธีส่งเจ้าหน้าที่ของสำนักงานสถิติแห่งชาติออกไปทำการสัมภาษณ์เจ้าของสถานประกอบการ หรือผู้ที่ได้รับมอบหมายให้ตอบข้อมูลของสถานประกอบการ พร้อมนี้ได้มีการเพิ่มช่องทางการตอบแบบสอบถาม Online ให้กับผู้ประกอบการ

**2.6.2 คาบเวลาการปฏิบัติงาน** การเก็บรวบรวมข้อมูลระหว่างเดือนพฤษภาคม – กันยายน 2565

## 2.7 การประมวลผลข้อมูล

การประมวลผลข้อมูลทุกขั้นตอน และการจัดทำรายงานผลระดับจังหวัด ดำเนินการที่สำนักงานสถิติจังหวัด โดยสำนักงานสถิติแห่งชาติในส่วนกลางให้การสนับสนุนทางด้านวิชาการ เช่น การจัดทำโปรแกรมสำหรับการบันทึกข้อมูลและการประมวลผลข้อมูล และการจัดทำต้นฉบับรายงาน เป็นต้น สำหรับการประมวลผลระดับภาคและทั่วราชอาณาจักร ดำเนินการที่สำนักงานสถิติแห่งชาติในส่วนกลาง

## 2.8 การนำเสนอผลข้อมูล

การจัดทำรายงานผลสำมะโนธุรกิจและอุตสาหกรรม พ.ศ. 2565 จะจัดทำรายงานผล ดังนี้

- 1) สรุปข้อมูลเบื้องต้น ระดับภาค และทั่วราชอาณาจักร
- 2) รายงานผลระดับจังหวัด รวม 76 ฉบับ
- 3) รายงานผลระดับภาค และทั่วราชอาณาจักร จำนวน 7 ฉบับ ประกอบด้วย

รายงานผลของกรุงเทพมหานคร ปริมณฑล ภาคกลาง ภาคเหนือ ภาคตะวันออกเฉียงเหนือ ภาคใต้ และทั่วราชอาณาจักร

## 2.9 ความคลาดเคลื่อน

ข้อมูลที่น่าเสนอไว้ในรายงานฉบับนี้อาจจะมีความคลาดเคลื่อนอยู่บ้าง ความคลาดเคลื่อนดังกล่าว เป็นความคลาดเคลื่อนจากการเลือกตัวอย่าง (Sampling error) และความคลาดเคลื่อนที่เกิดจากสาเหตุอื่น (Non-Sampling error) เช่น ผู้ตอบไม่ให้ข้อมูลตามความเป็นจริง ข้อมูลในแบบสอบถามไม่ครบถ้วน การลงรหัสผิดพลาดหรือการบันทึกข้อมูลผิดพลาด เป็นต้น อย่างไรก็ตาม สำนักงานสถิติแห่งชาติได้พยายามควบคุมให้ข้อมูลมีความคลาดเคลื่อนน้อยที่สุด จึงขอให้ผู้ใช้ข้อมูลใช้ข้อมูลด้วยความระมัดระวังตามสมควร

## 2.10 การปิดตัวเลข

ผลรวมของแต่ละจำนวนอาจไม่เท่ากับยอดรวม ทั้งนี้เนื่องจากการปิดเศษ



# บทที่ 3

## ผลการสำมะโน

---



## บทที่ 3 ผลการสำมะโน

ผลการดำเนินงานกิจการในรอบปี 2564 ของสถานประกอบการธุรกิจทางการค้าและธุรกิจทางการบริการ ที่มีคนทำงานตั้งแต่ 1 คนขึ้นไป ซึ่งจัดจำแนกประเภทสถานประกอบการตามการจัดประเภทมาตรฐานอุตสาหกรรมประเทศไทย ปี 2552 (Thailand Standard Industrial Classification : TSIC 2009) ที่ตั้งอยู่ในจังหวัดยโสธร สรุปได้ดังนี้

### 3.1 ข้อมูลทั่วไปของสถานประกอบการ

- **ขนาดของสถานประกอบการ**

จากการเก็บรวบรวมข้อมูลของสถานประกอบการธุรกิจทางการค้าและธุรกิจทางการบริการของจังหวัดยโสธร จำนวนทั้งสิ้น 11,198 แห่ง พบว่า ส่วนใหญ่เป็นสถานประกอบการขนาดเล็กที่มีจำนวนคนทำงาน 1 – 5 คน จำนวน 10,698 แห่ง (ร้อยละ 95.5) รองลงมา ได้แก่ สถานประกอบการขนาดใหญ่ที่มีจำนวนคนทำงาน 6 – 15 คน จำนวน 399 แห่ง (ร้อยละ 3.6) สถานประกอบการที่เหลือรวมอยู่ในสถานประกอบการที่มีจำนวนคนทำงานตั้งแต่ 16 คน ขึ้นไป จำนวน 101 แห่ง (ร้อยละ 0.9 )

- **หมวดย่อยธุรกิจ**

เมื่อพิจารณาสถานประกอบการตามหมวดย่อยธุรกิจ พบว่า สถานประกอบการธุรกิจฯ จังหวัดยโสธร จำนวนทั้งสิ้น 11,198 แห่ง เป็นสถานประกอบการที่ดำเนินธุรกิจเกี่ยวกับการขายปลีก (ยกเว้นยานยนต์และจักรยานยนต์) มากที่สุด จำนวน 5,350 แห่ง (ร้อยละ 47.8) รองลงมาเป็นการบริการอาหารและเครื่องดื่ม จำนวน 1,668 แห่ง (ร้อยละ 14.9) กิจกรรมบริการส่วนบุคคลอื่น ๆ จำนวน 1,309 แห่ง (ร้อยละ 11.7) การขายส่งและการขายปลีก การซ่อมยานยนต์และจักรยานยนต์ จำนวน 1,187 แห่ง (ร้อยละ 10.6) การขายส่ง (ยกเว้นยานยนต์และจักรยานยนต์) จำนวน 602 แห่ง (ร้อยละ 5.4) สถานประกอบการที่เหลือกระจายอยู่ในธุรกิจประเภทอื่น ๆ จำนวน 1,082 แห่ง (ร้อยละ 9.6) (ตาราง ก)

ตาราง ก จำนวนและร้อยละของสถานประกอบการ จำแนกตามขนาดของสถานประกอบการและ  
หมวดย่อยธุรกิจ

| ขนาดของสถานประกอบการ/หมวดย่อยธุรกิจ  | จำนวน         | ร้อยละ       |
|--|---------------|--------------|
| <b>รวม</b>   | <b>11,198</b> | <b>100.0</b> |
| <b>ขนาดของสถานประกอบการ (จำนวนคนทำงาน)</b>   |               |              |
| 1 – 5 คน   | 10,698        | 95.5         |
| 6 – 15 คน  | 399           | 3.6          |
| 16 – 25 คน   | 60            | 0.5          |
| 26 – 30 คน   | 11            | 0.1          |
| 31 – 50 คน   | 17            | 0.2          |
| 51 – 200 คน  | 12            | 0.1          |
| มากกว่า 200 คน   | 1             | -            |
| <b>หมวดย่อยธุรกิจ</b>  |               |              |
| การขายส่งและการขายปลีก การซ่อมยานยนต์และจักรยานยนต์  | 1,187         | 10.6         |
| การขายส่ง (ยกเว้นยานยนต์และจักรยานยนต์)  | 602           | 5.4          |
| การขายปลีก (ยกเว้นยานยนต์และจักรยานยนต์)   | 5,350         | 47.8         |
| ที่พักแรม  | 114           | 1.0          |
| การบริการอาหารและเครื่องดื่ม   | 1,668         | 14.9         |
| การผลิตภาพยนตร์ วีดิทัศน์ และรายการโทรทัศน์ การบันทึกเสียงลงบนสื่อ และการจัดพิมพ์<br>จำหน่ายหรือเผยแพร่ดนตรี | 3             | -            |
| การจัดพิมพ์รายการและการแพร่ภาพกระจายเสียง  | 26            | 0.2          |
| กิจกรรมอสังหาริมทรัพย์   | 209           | 1.9          |
| กิจกรรมทางกฎหมายและการบัญชี  | 42            | 0.4          |
| กิจกรรมด้านสถาปัตยกรรมและวิศวกรรม รวมถึงการทดสอบและการวิเคราะห์ทางเทคนิค                                     | 12            | 0.1          |
| การโฆษณาและการวิจัยตลาด  | 6             | 0.1          |
| กิจกรรมทางวิชาชีพ วิทยาศาสตร์ และเทคนิคอื่นๆ   | 28            | 0.2          |
| กิจกรรมการให้เช่า  | 39            | 0.3          |
| กิจกรรมการจ้างงาน  | 1             | -            |
| กิจกรรมของตัวแทนธุรกิจท่องเที่ยว การจัดนำเที่ยว การบริการสำรอง และกิจกรรมที่<br>เกี่ยวข้อง                   | 9             | 0.1          |
| กิจกรรมการบริการสำหรับอาคารและภูมิทัศน์  | 2             | -            |
| การบริการด้านการบริหารและสนับสนุนการดำเนินงานของสำนักงาน และกิจกรรมอื่นๆ<br>ที่สนับสนุนทางธุรกิจ             | 224           | 2.0          |
| กิจกรรมการสร้างสรรค์ศิลปะและความบันเทิง  | 131           | 1.2          |
| กิจกรรมการพนันและการเสี่ยงโชค  | 10            | 0.1          |
| กิจกรรมด้านการกีฬา ความบันเทิง และการนันทนาการ   | 36            | 0.3          |
| การซ่อมคอมพิวเตอร์และของใช้ส่วนบุคคลและของใช้ในครัวเรือน   | 190           | 1.7          |
| กิจกรรมบริการส่วนบุคคลอื่นๆ  | 1,309         | 11.7         |

หมายเหตุ : - ไม่มีข้อมูล หรือข้อมูลมีค่าเป็น 0  
หรือมีข้อมูลจำนวนเล็กน้อย

- **รูปแบบการจัดตั้งตามกฎหมาย**

สถานประกอบการธุรกิจฯ ในจังหวัดยโสธร จำนวนทั้งสิ้น 11,198 แห่ง ส่วนใหญ่มีรูปแบบการจัดตั้งตามกฎหมายเป็นส่วนบุคคล จำนวน 8,426 แห่ง (ร้อยละ 75.2) รองลงมา มีรูปแบบการจัดตั้งเป็นการรวมกลุ่ม เช่น กลุ่มเกษตรกร กลุ่มแม่บ้าน จำนวน 1,972 แห่ง (ร้อยละ 17.6) วิสาหกิจชุมชน จำนวน 316 แห่ง (ร้อยละ 2.8)

ส่วนสถานประกอบการที่มีรูปแบบการจัดตั้งตามกฎหมายเป็นห้างหุ้นส่วนจำกัด ห้างหุ้นส่วนสามัญนิติบุคคล จำนวน 245 แห่ง (ร้อยละ 2.2) บริษัทจำกัด บริษัทจำกัด (มหาชน) จำนวน 230 แห่ง (ร้อยละ 2.1) และเป็นสหกรณ์ จำนวน 6 แห่ง (ร้อยละ 0.1) ส่วนที่เหลือมีรูปแบบอื่น ๆ ได้แก่ ส่วนราชการ รัฐวิสาหกิจ สมาคม มูลนิธิ มีจำนวนเล็กน้อย

- **รูปแบบการจัดตั้งทางเศรษฐกิจ**

สถานประกอบการธุรกิจฯ ในจังหวัดยโสธร จำนวนทั้งสิ้น 11,198 แห่ง พบว่า ส่วนใหญ่มีรูปแบบการจัดตั้งทางเศรษฐกิจเป็นสำนักงานแห่งเดียว จำนวน 11,035 แห่ง (ร้อยละ 98.5) รองลงมา มีรูปแบบการจัดตั้งเป็นสำนักงานสาขา มีจำนวน 126 แห่ง (ร้อยละ 1.1) เป็นสำนักงานใหญ่ จำนวน 32 แห่ง (ร้อยละ 0.3) และที่เหลือเป็นการจัดตั้งรูปแบบอื่น ๆ เช่น แฟรนไชส์ มีจำนวนเล็กน้อย

- **ระยะเวลาในการดำเนินกิจการ**

สถานประกอบการธุรกิจฯ ในจังหวัดยโสธร จำนวนทั้งสิ้น 11,198 แห่ง พบว่า ส่วนใหญ่เป็นสถานประกอบการที่มีระยะเวลาในการดำเนินกิจการ 5 – 9 ปี จำนวน 3,609 แห่ง (ร้อยละ 32.2) รองลงมา คือ สถานประกอบการที่ดำเนินกิจการ 10 – 19 ปี จำนวน 3,548 แห่ง (ร้อยละ 31.7) น้อยกว่า 5 ปี จำนวน 1,946 แห่ง (ร้อยละ 17.4) และ 20 – 29 ปี จำนวน 1,860 แห่ง (ร้อยละ 16.6) ส่วนสถานประกอบการที่มีระยะเวลาในการดำเนินกิจการตั้งแต่ 30 ปี ขึ้นไป จำนวน 235 แห่ง (ร้อยละ 2.1) (ตาราง ข)

ตาราง ข จำนวนและร้อยละของสถานประกอบการ จำแนกตามลักษณะของสถานประกอบการ

| ลักษณะของสถานประกอบการ                           | จำนวน         | ร้อยละ       |
|--|---------------|--------------|
| <b>รวม</b>                                       | <b>11,198</b> | <b>100.0</b> |
| <b>รูปแบบการจัดตั้งตามกฎหมาย</b>                 |               |              |
| ส่วนบุคคล  | 8,426         | 75.2         |
| ห้างหุ้นส่วนจำกัด ห้างหุ้นส่วนสามัญนิติบุคคล     | 245           | 2.2          |
| บริษัทจำกัด บริษัทจำกัด (มหาชน)                  | 230           | 2.1          |
| สหกรณ์   | 6             | 0.1          |
| การรวมกลุ่ม เช่น กลุ่มเกษตรกร กลุ่มแม่บ้าน       | 1,972         | 17.6         |
| วิสาหกิจชุมชน                                    | 316           | 2.8          |
| อื่น ๆ เช่น ส่วนราชการ รัฐวิสาหกิจ สมาคม มูลนิธิ | 3             | -            |
| <b>รูปแบบการจัดตั้งทางเศรษฐกิจ</b>               |               |              |
| สำนักงานแห่งเดียว                                | 11,035        | 98.5         |
| สำนักงานใหญ่                                     | 32            | 0.3          |
| สำนักงานสาขา                                     | 126           | 1.1          |
| อื่น ๆ เช่น แฟรนไชส์                             | 5             | 0.1          |
| <b>ระยะเวลาในการดำเนินกิจการ</b>                 |               |              |
| น้อยกว่า 5 ปี                                    | 1,946         | 17.4         |
| 5 – 9 ปี   | 3,609         | 32.2         |
| 10 – 19 ปี                                       | 3,548         | 31.7         |
| 20 – 29 ปี                                       | 1,860         | 16.6         |
| ตั้งแต่ 30 ปีขึ้นไป                              | 235           | 2.1          |

หมายเหตุ : - ไม่มีข้อมูล หรือข้อมูลมีค่าเป็น 0  
หรือมีข้อมูลจำนวนเล็กน้อย



## 3.2 ข้อมูลการดำเนินกิจการของสถานประกอบการ

### 3.2.1 คนทำงาน และค่าตอบแทนแรงงาน

คนทำงาน หมายถึง คนที่ทำงานในสถานประกอบการทั้งที่ได้รับเงินเดือนและไม่ได้รับเงินเดือน ที่สถานประกอบการมีอยู่ตามปกติ รวมทั้งผู้ที่ปกติทำงานอยู่ในสถานประกอบการแห่งนี้ แต่ในวันดังกล่าวไม่ได้มาทำงาน เนื่องจากเจ็บป่วย ลาหยุด พักผ่อน โดยได้รับค่าจ้าง/เงินเดือน ทั้งนี้ให้รวมเจ้าของหรือหุ้นส่วนที่ทำงานให้กับสถานประกอบการ ผู้ช่วยธุรกิจของครัวเรือน คนทำงานของสถานประกอบการที่ไปปฏิบัติงานประจำนอกสถานที่ เช่น พนักงานขาย เจ้าหน้าที่ติดตั้งซ่อมแซมและบำรุง เป็นต้น โดยสถานประกอบการในจังหวัดยโสธรมีจำนวนคนทำงานทั้งสิ้น 27,646 คน และในจำนวนนี้เป็นลูกจ้างจำนวน 13,317 คน

#### ● จำนวนคนทำงาน

คนทำงานในสถานประกอบการธุรกิจฯ จังหวัดยโสธรจำนวนทั้งสิ้น 27,646 คน ส่วนใหญ่จะทำงานอยู่ในสถานประกอบการขนาดเล็กที่มีจำนวนคนทำงาน 1 – 5 คน จำนวน 20,815 คน (ร้อยละ 75.3) รองลงมาทำงานในสถานประกอบการขนาดที่มีจำนวนคนทำงาน 6 – 15 คน จำนวน 3,414 คน (ร้อยละ 12.3) ส่วนที่เหลือจำนวน 3,417 คน (ร้อยละ 12.4) กระจายอยู่สถานประกอบการขนาดอื่น ๆ

เมื่อพิจารณาคนทำงานตามหมวดธุรกิจย่อย พบว่า ส่วนใหญ่เป็นคนทำงานในธุรกิจการขายปลีก (ยกเว้นยานยนต์และจักรยานยนต์) จำนวน 12,329 คน (ร้อยละ 44.6) รองลงมาเป็นคนทำงานในธุรกิจบริการอาหารและเครื่องดื่ม จำนวน 4,077 คน (ร้อยละ 14.7) และทำงานในธุรกิจการขายส่งและการขายปลีก การซ่อมยานยนต์และจักรยานยนต์ จำนวน 3,167 คน (ร้อยละ 11.5) นอกนั้นส่วนที่เหลือ จำนวน 8,073 คน (ร้อยละ 29.2) ทำงานกระจายในหมวดธุรกิจย่อยอื่น ๆ

#### ● จำนวนลูกจ้าง

ลูกจ้างที่ทำงานในสถานประกอบการธุรกิจจังหวัดยโสธร จำนวนทั้งสิ้น 13,317 คน ส่วนใหญ่จะทำงานอยู่ในสถานประกอบการขนาดเล็กที่มีจำนวนคนทำงาน 1 – 5 คน จำนวน 7,148 คน (ร้อยละ 53.7) รองลงมาทำงานในสถานประกอบการขนาดที่มีจำนวนคนทำงาน 6 – 15 คน จำนวน 2,845 คน (ร้อยละ 21.4) ส่วนที่เหลือ จำนวน 3,324 คน (ร้อยละ 24.9) กระจายอยู่สถานประกอบการขนาดอื่น ๆ

เมื่อพิจารณาจำนวนลูกจ้างตามหมวดย่อยธุรกิจ พบว่า ลูกจ้างส่วนใหญ่ทำงานในธุรกิจการขายปลีก (ยกเว้นยานยนต์และจักรยานยนต์) จำนวน 6,743 คน (ร้อยละ 50.6) รองลงมาทำงานในธุรกิจกิจกรรมการสร้างสรรค์ศิลปะและความบันเทิง จำนวน 1,386 คน (ร้อยละ 10.4) การขายส่งและการขายปลีก การซ่อมยานยนต์และจักรยานยนต์ จำนวน 1,340 คน (ร้อยละ 10.1) นอกนั้นลูกจ้างที่เหลือ จำนวน 3,848 คน (ร้อยละ 28.9) ทำงานกระจายอยู่ในธุรกิจอื่น ๆ การขายส่ง (ยกเว้นยานยนต์และจักรยานยนต์) การบริการอาหารและเครื่องดื่ม เป็นต้น

- **ค่าตอบแทนแรงงาน**

สถานประกอบการธุรกิจฯ ในจังหวัดยโสธร จำนวนทั้งสิ้น 11,198 แห่ง มีลูกจ้างจำนวนทั้งสิ้น 13,317 คน มีค่าตอบแทนแรงงานของลูกจ้างทั้งสิ้น ประมาณ 1,471.5 ล้านบาท และค่าตอบแทนแรงงานเฉลี่ยต่อคนต่อปี ประมาณ 110,499.8 บาท

โดยสถานประกอบการขนาดเล็กที่มีคนทำงาน 1 – 5 คน มีค่าตอบแทนแรงงานสูงสุด ประมาณ 795.4 ล้านบาท รองลงมาเป็นสถานประกอบการขนาดเล็กที่มีคนทำงาน 6 – 15 คน มีค่าตอบแทนแรงงาน ประมาณ 333.8 ล้านบาท และสถานประกอบการที่มีคนทำงาน 26 – 30 คน มีค่าตอบแทนแรงงานน้อยที่สุด ประมาณ 11.7 ล้านบาท

เมื่อพิจารณาตามหมวดธุรกิจย่อย พบว่า สถานประกอบการธุรกิจการขายปลีก (ยกเว้นยานยนต์และจักรยายนต์) มีค่าตอบแทนแรงงานสูงสุด ประมาณ 857.0 ล้านบาท รองลงมาเป็นธุรกิจการขายส่งและการขายปลีก การซ่อมยานยนต์และจักรยายนต์ มีค่าตอบแทนแรงงาน ประมาณ 192.4 ล้านบาท ธุรกิจการขายส่ง (ยกเว้นยานยนต์และจักรยายนต์) มีค่าตอบแทนแรงงาน ประมาณ 130.7 ล้านบาท และธุรกิจการบริการอาหารและเครื่องดื่มมีค่าตอบแทนแรงงาน ประมาณ 107.0 ล้านบาท

- **ค่าตอบแทนแรงงานเฉลี่ย**

สถานประกอบการธุรกิจฯ ในจังหวัดยโสธร จำนวนทั้งสิ้น 11,198 แห่ง พบว่า สถานประกอบการธุรกิจฯ ที่มีคนทำงาน 51 – 200 คน มีค่าตอบแทนแรงงานเฉลี่ยต่อคนต่อปีสูงสุดประมาณ 163,347.7 บาท รองลงมาเป็นสถานประกอบการที่มีคนทำงาน 31 – 50 คน มีค่าตอบแทนแรงงานเฉลี่ยต่อคนต่อปี ประมาณ 136,923.3 บาท และสถานประกอบการที่มีคนทำงาน 6 – 15 คน มีค่าตอบแทนแรงงานเฉลี่ยต่อคนต่อปี ประมาณ 117,338.4 บาท

เมื่อพิจารณาตามหมวดธุรกิจย่อย พบว่า ธุรกิจการซ่อมคอมพิวเตอร์และของใช้ส่วนบุคคล และของใช้ในครัวเรือน มีค่าตอบแทนแรงงานเฉลี่ยต่อคนต่อปีสูงสุด ประมาณ 174,449.2 บาท รองลงมาเป็นกิจกรรมทางกฎหมายและการบัญชี มีค่าตอบแทนแรงงานเฉลี่ยต่อคนต่อปี ประมาณ 151,788.2 บาท ธุรกิจการขายส่ง และการขายปลีก การซ่อมยานยนต์และจักรยายนต์ มีค่าตอบแทนแรงงานเฉลี่ยต่อคนต่อปี ประมาณ 143,556.9 บาท และธุรกิจการขายปลีก (ยกเว้นยานยนต์และจักรยายนต์) มีค่าตอบแทนแรงงานเฉลี่ยต่อคนต่อปี ประมาณ 127,091.0 บาท

ตาราง ค จำนวนและร้อยละของคนทำงาน ลูกจ้าง ค่าตอบแทนแรงงาน และค่าตอบแทนแรงงานของ  
ลูกจ้างเฉลี่ยต่อคนต่อปี จำแนกตามขนาดของสถานประกอบการและหมวดย่อยธุรกิจ

| ขนาดของสถานประกอบการ/<br>หมวดย่อยธุรกิจ  | จำนวนสถาน-<br>ประกอบการ<br>(แห่ง) | คนทำงาน       |        | ลูกจ้าง       |        | ค่าตอบแทนแรงงาน    |                            |
|--|-----------------------------------|---------------|--------|---------------|--------|--------------------|----------------------------|
|  |                                   | จำนวน<br>(คน) | ร้อยละ | จำนวน<br>(คน) | ร้อยละ | มูลค่า<br>(พันบาท) | เฉลี่ยต่อคน<br>ต่อปี (บาท) |
| รวม  | 11,198                            | 27,646        | 100.0  | 13,317        | 100.0  | 1,471,526.4        | 110,499.8                  |
| ขนาดของสถานประกอบการ (จำนวนคนทำงาน)  |                                   |               |        |               |        |                    |                            |
| 1 – 5 คน   | 10,698                            | 20,815        | 75.3   | 7,148         | 53.7   | 795,360.4          | 111,270.3                  |
| 6 – 15 คน  | 399                               | 3,414         | 12.3   | 2,845         | 21.4   | 333,827.7          | 117,338.4                  |
| 16 – 25 คน   | 60                                | 1,230         | 4.5    | 1,175         | 8.8    | 57,712.5           | 49,117.0                   |
| 26 – 30 คน   | 11                                | 308           | 1.1    | 307           | 2.3    | 11,701.8           | 38,116.6                   |
| 31 – 50 คน   | 17                                | 673           | 2.4    | 645           | 4.8    | 88,315.5           | 136,923.3                  |
| 51 – 200 คน  | 12                                | 1,001         | 3.6    | 992           | 7.5    | 162,040.9          | 163,347.7                  |
| มากกว่า 200 คน   | 1                                 | 205           | 0.7    | 205           | 1.5    | c                  | c                          |
| หมวดย่อยธุรกิจ   |                                   |               |        |               |        |                    |                            |
| การขายส่งและการขายปลีก การซ่อมยานยนต์และ<br>จักรยายนยนต์   | 1,187                             | 3,167         | 11.5   | 1,340         | 10.1   | 192,366.2          | 143,556.9                  |
| การขายส่ง (ยกเว้นยานยนต์และจักรยายนยนต์)   | 602                               | 2,328         | 8.4    | 1,242         | 9.3    | 130,656.2          | 105,198.2                  |
| การขายปลีก (ยกเว้นยานยนต์และจักรยายนยนต์)  | 5,350                             | 12,329        | 44.6   | 6,743         | 50.6   | 856,974.7          | 127,091.0                  |
| ที่พักแรม  | 114                               | 559           | 2.0    | 370           | 2.8    | 37,444.7           | 101,201.9                  |
| การบริการอาหารและเครื่องดื่ม   | 1,668                             | 4,077         | 14.7   | 974           | 7.3    | 106,986.1          | 109,842.0                  |
| การผลิตภาพยนตร์ วิทยุทัศน์ และรายการโทรทัศน์<br>การบันทึกเสียงลงบนสื่อ และการจัดพิมพ์จำหน่าย<br>หรือเผยแพร่ดนตรี | 3                                 | 10            | -      | 5             | -      | c                  | c                          |
| การจัดผังรายการและการแพร่ภาพกระจายเสียง  | 26                                | 65            | 0.2    | 39            | 0.3    | 4,015.4            | 102,959.0                  |
| กิจกรรมอสังหาริมทรัพย์   | 209                               | 530           | 1.9    | 123           | 0.9    | 11,680.2           | 94,961.0                   |
| กิจกรรมทางกฎหมายและการบัญชี  | 42                                | 58            | 0.2    | 17            | 0.1    | 2,580.4            | 151,788.2                  |
| กิจกรรมด้านสถาปัตยกรรมและวิศวกรรม รวมถึงการ<br>ทดสอบและการวิเคราะห์ทางเทคนิค                                     | 12                                | 57            | 0.2    | 39            | 0.3    | 4,465.1            | 114,489.7                  |
| การโฆษณาและการวิจัยตลาด  | 6                                 | 6             | -      | -             | -      | -                  | -                          |
| กิจกรรมทางวิชาชีพ วิทยาศาสตร์ และเทคนิคอื่นๆ   | 28                                | 69            | 0.2    | -             | -      | -                  | -                          |
| กิจกรรมการให้เช่า  | 39                                | 180           | 0.7    | 131           | 1.0    | 7,056.9            | 53,869.5                   |
| กิจกรรมการจ้างงาน  | 1                                 | 99            | 0.4    | 99            | 0.7    | c                  | c                          |
| กิจกรรมของตัวแทนธุรกิจท่องเที่ยว การจัดหาเที่ยว<br>การบริการสำรอง และกิจกรรมที่เกี่ยวข้อง                        | 9                                 | 34            | 0.1    | 34            | 0.3    | 3,939.6            | 115,870.6                  |
| กิจกรรมการบริการสำหรับอาคารและภูมิทัศน์  | 2                                 | 210           | 0.8    | 208           | 1.6    | c                  | c                          |
| การบริการด้านการบริหารและสนับสนุนการ<br>ดำเนินงานของสำนักงาน และกิจกรรมอื่นๆ<br>ที่สนับสนุนทางธุรกิจ             | 224                               | 283           | 1.0    | 34            | 0.3    | 3,483.0            | 102,441.2                  |
| กิจกรรมการสร้างสรรค์ศิลปะและความบันเทิง  | 131                               | 1,492         | 5.4    | 1,386         | 10.4   | 27,182.9           | 19,612.5                   |
| กิจกรรมการพนันและการเสี่ยงโชค  | 10                                | 10            | -      | -             | -      | -                  | -                          |
| กิจกรรมด้านการกีฬา ความบันเทิง และการ<br>นันทนาการ   | 36                                | 43            | 0.2    | 7             | 0.1    | 720.0              | 102,857.1                  |
| การซ่อมคอมพิวเตอร์และของใช้ส่วนบุคคลและ<br>ของใช้ในครัวเรือน   | 190                               | 312           | 1.1    | 63            | 0.5    | 10,990.3           | 174,449.2                  |
| กิจกรรมบริการส่วนบุคคลอื่นๆ  | 1,309                             | 1,730         | 6.3    | 463           | 3.5    | 37,649.3           | 81,316.0                   |

หมายเหตุ : - ไม่มีข้อมูล หรือข้อมูลมีค่าเป็น 0  
หรือมีข้อมูลจำนวนเล็กน้อย  
C ข้อมูลปกปิด

### 3.2.2 รายได้จากการดำเนินงาน ค่าใช้จ่ายชั้นกลาง และมูลค่าเพิ่ม

สถานประกอบการธุรกิจฯ ในจังหวัดยโสธร จำนวนทั้งสิ้น 11,198 แห่ง มีรายได้จากการดำเนินงานรวมทั้งสิ้น ประมาณ 49,082.6 ล้านบาท ค่าใช้จ่ายชั้นกลางรวมทั้งสิ้น ประมาณ 43,082.0 ล้านบาท และมีมูลค่าเพิ่มรวมทั้งสิ้น ประมาณ 6,000.6 ล้านบาท

#### ● รายได้จากการดำเนินงาน

สถานประกอบการขนาดเล็กที่มีคนทำงาน 1 – 5 คน มีรายได้จากการดำเนินงานสูงสุด ประมาณ 37,496.5 ล้านบาท (ร้อยละ 76.4) รองลงมาเป็นสถานประกอบการที่มีคนทำงาน 6 – 15 คน มีรายได้จากการดำเนินงาน ประมาณ 5,716.8 ล้านบาท (ร้อยละ 11.6) และสถานประกอบการที่มีคนทำงาน 51 – 200 คน มีรายได้จากการดำเนินงาน ประมาณ 1,897.7 ล้านบาท (ร้อยละ 3.9)

เมื่อพิจารณาตามหมวดธุรกิจย่อย พบว่า ธุรกิจการขายปลีก (ยกเว้นยานยนต์และจักรยายนต์) มีรายได้จากการดำเนินงานสูงสุด ประมาณ 40,880.2 ล้านบาท (ร้อยละ 83.3) รองลงมาเป็นธุรกิจการขนส่ง (ยกเว้นยานยนต์และจักรยายนต์) มีรายได้จากการดำเนินงาน ประมาณ 4,425.8 ล้านบาท (ร้อยละ 9.1) และธุรกิจการขนส่งและการขายปลีก การซ่อมยานยนต์และจักรยายนต์ มีรายได้จากการดำเนินงาน ประมาณ 1,840.1 ล้านบาท (ร้อยละ 3.7)

#### ● ค่าใช้จ่ายชั้นกลาง

สถานประกอบการขนาดเล็กที่มีทำงาน 1 – 5 คน มีค่าใช้จ่ายชั้นกลางสูงสุด ประมาณ 33,435.9 ล้านบาท (ร้อยละ 77.6) รองลงมาเป็นสถานประกอบการที่มีคนทำงาน 6 – 15 คน มีค่าใช้จ่ายชั้นกลาง ประมาณ 4,573.5 ล้านบาท (ร้อยละ 10.6) และสถานประกอบการที่มีคนทำงาน 16 – 25 คน เป็นสถานประกอบการที่มีค่าใช้จ่ายชั้นกลาง ประมาณ 1,692.4 ล้านบาท (ร้อยละ 3.9)

เมื่อพิจารณาตามหมวดธุรกิจย่อย พบว่า ธุรกิจการขายปลีก (ยกเว้นยานยนต์และจักรยายนต์) มีค่าใช้จ่ายชั้นกลางสูงสุด ประมาณ 36,996.8 ล้านบาท (ร้อยละ 85.9) รองลงมาเป็นธุรกิจการขนส่ง (ยกเว้นยานยนต์และจักรยายนต์) มีค่าใช้จ่ายชั้นกลาง ประมาณ 3,837.0 ล้านบาท (ร้อยละ 8.9) และธุรกิจการขนส่งและการขายปลีก การซ่อมยานยนต์และจักรยายนต์ ประมาณ 1,223.5 ล้านบาท (ร้อยละ 2.8)

#### ● มูลค่าเพิ่ม

สถานประกอบการขนาดเล็กที่มีคนทำงาน 1 – 5 คน มีมูลค่าเพิ่มสูงสุด ประมาณ 4,060.6 ล้านบาท (ร้อยละ 67.7) รองลงมาเป็นสถานประกอบการที่มีคนทำงาน 6 – 15 คน มีมูลค่าเพิ่ม ประมาณ 1,143.3 ล้านบาท (ร้อยละ 19.1) และสถานประกอบการที่มีคนทำงาน 51 – 200 คน มีมูลค่าเพิ่ม ประมาณ 354.1 ล้านบาท (ร้อยละ 5.9)

เมื่อพิจารณาตามหมวดธุรกิจย่อย พบว่า ธุรกิจการขายปลีก (ยกเว้นยานยนต์และจักรยายนต์) มีมูลค่าเพิ่มสูงสุด ประมาณ 3,883.4 ล้านบาท (ร้อยละ 64.7) รองลงมาเป็นธุรกิจการขนส่ง และการขายปลีก การซ่อมยานยนต์และจักรยายนต์ ประมาณ 616.6 ล้านบาท (ร้อยละ 10.3) และธุรกิจการขนส่ง (ยกเว้นยานยนต์และจักรยายนต์) มีมูลค่าเพิ่ม ประมาณ 588.8 ล้านบาท (ร้อยละ 9.8)

ตาราง ง รายได้จากการดำเนินงาน ค่าใช้จ่ายขั้นกลาง มูลค่าเพิ่ม และมูลค่าเพิ่มต่อรายได้จากการดำเนินงาน  
จำแนกตามขนาดของสถานประกอบการและหมวดย่อยธุรกิจ

หน่วย : พันบาท

| ขนาดของสถานประกอบการ/<br>หมวดย่อยธุรกิจ   | รายได้จากการดำเนินงาน |              | ค่าใช้จ่ายขั้นกลาง  |              | มูลค่าเพิ่ม        |              | มูลค่าเพิ่มต่อรายได้จากการดำเนินงาน |
|---|-----------------------|--------------|---------------------|--------------|--------------------|--------------|-------------------------------------|
|   | มูลค่า<br>(พันบาท)    | ร้อยละ       | มูลค่า<br>(พันบาท)  | ร้อยละ       | มูลค่า<br>(พันบาท) | ร้อยละ       | ร้อยละ                              |
| <b>รวม</b>  | <b>49,082,643.2</b>   | <b>100.0</b> | <b>43,081,996.0</b> | <b>100.0</b> | <b>6,000,647.2</b> | <b>100.0</b> | <b>12.2</b>                         |
| <b>ขนาดของสถานประกอบการ (จำนวนคนทำงาน)</b>  |                       |              |                     |              |                    |              |                                     |
| 1 – 5 คน  | 37,496,483.4          | 76.4         | 33,435,898.8        | 77.6         | 4,060,584.6        | 67.7         | 10.8                                |
| 6 – 15 คน   | 5,716,759.8           | 11.6         | 4,573,506.5         | 10.6         | 1,143,253.2        | 19.1         | 20.0                                |
| 16 – 25 คน  | 1,888,808.9           | 3.9          | 1,692,366.8         | 3.9          | 196,442.1          | 3.3          | 10.4                                |
| 26 – 30 คน  | 232,617.3             | 0.5          | 205,440.0           | 0.5          | 27,177.2           | 0.5          | 11.7                                |
| 31 – 50 คน  | 1,821,045.1           | 3.7          | 1,626,670.8         | 3.8          | 194,374.3          | 3.2          | 10.7                                |
| 51 – 200 คน   | 1,897,728.8           | 3.9          | 1,543,630.1         | 3.6          | 354,098.8          | 5.9          | 18.7                                |
| มากกว่า 200 คน  | C                     | -            | C                   | -            | C                  | -            | -                                   |
| <b>หมวดย่อยธุรกิจ</b>   |                       |              |                     |              |                    |              |                                     |
| การขายส่งและการขายปลีก การซ่อมยานยนต์และจักรยายนต์  | 1,840,122.9           | 3.7          | 1,223,514.7         | 2.8          | 616,608.3          | 10.3         | 33.5                                |
| การขายส่ง (ยกเว้นยานยนต์และจักรยายนต์)  | 4,425,819.6           | 9.1          | 3,837,008.5         | 8.9          | 588,811.1          | 9.8          | 13.3                                |
| การขายปลีก (ยกเว้นยานยนต์และจักรยายนต์)   | 40,880,221.5          | 83.3         | 36,996,833.2        | 85.9         | 3,883,388.3        | 64.7         | 9.5                                 |
| ที่พักแรม   | 127,697.9             | 0.3          | 41,221.9            | 0.1          | 86,476.0           | 1.4          | 67.7                                |
| การบริการอาหารและเครื่องดื่ม  | 1,209,036.8           | 2.5          | 789,979.5           | 1.8          | 419,057.4          | 7.0          | 34.7                                |
| การผลิตภาพยนตร์ วิทยุทัศน์ และรายการโทรทัศน์ การบันทึกเสียงลงบนสื่อ และการจัดพิมพ์จำหน่ายหรือเผยแพร่ดนตรี | C                     | -            | C                   | -            | C                  | -            | -                                   |
| การจัดผังรายการและการแพร่ภาพกระจายเสียง   | 9,053.2               | -            | 3,815.2             | -            | 5,238.0            | 0.1          | 57.9                                |
| กิจกรรมอสังหาริมทรัพย์  | 91,547.9              | 0.2          | 19,410.1            | 0.1          | 72,137.8           | 1.2          | 78.8                                |
| กิจกรรมทางกฎหมายและการบัญชี   | 16,719.2              | -            | 3,239.6             | -            | 13,479.6           | 0.2          | 80.6                                |
| กิจกรรมด้านสถาปัตยกรรมและวิศวกรรม รวมถึงการทดสอบและการวิเคราะห์ทางเทคนิค                                  | 12,949.5              | -            | 2,509.7             | -            | 10,439.8           | 0.2          | 80.6                                |
| การโฆษณาและการวิจัยตลาด   | 1,197.0               | -            | 947.3               | -            | 249.7              | -            | 20.9                                |
| กิจกรรมทางวิชาชีพ วิทยาศาสตร์ และเทคนิคอื่นๆ  | 6,737.8               | -            | 2,919.0             | -            | 3,818.8            | 0.1          | 56.7                                |
| กิจกรรมการให้เช่า   | 37,555.0              | 0.1          | 17,695.3            | -            | 19,859.7           | 0.3          | 52.9                                |
| กิจกรรมการจ้างงาน   | C                     | -            | C                   | -            | C                  | -            | -                                   |
| กิจกรรมของตัวแทนธุรกิจท่องเที่ยว การจัดหาเที่ยว การบริการสำรอง และกิจกรรมที่เกี่ยวข้อง                    | 18,397.3              | -            | 12,998.6            | -            | 5,398.7            | 0.1          | 29.3                                |
| กิจกรรมการบริการสำหรับอาคารและภูมิทัศน์   | C                     | -            | C                   | -            | C                  | -            | -                                   |
| การบริการด้านการบริหารและสนับสนุนการดำเนินงานของสำนักงาน และกิจกรรมอื่นๆ ที่สนับสนุนทางธุรกิจ             | 14,502.3              | -            | 7,424.0             | -            | 7,078.4            | 0.1          | 48.8                                |
| กิจกรรมการสร้างสรรคศิลป์และความบันเทิง  | 56,409.3              | 0.1          | 20,060.1            | 0.1          | 36,349.2           | 0.6          | 64.4                                |
| กิจกรรมการพนันและการเสี่ยงโชค   | 9,392.0               | -            | 8,622.0             | -            | 770.0              | -            | 8.2                                 |
| กิจกรรมด้านการกีฬา ความบันเทิง และการนันทนาการ  | 8,964.4               | -            | 2,456.3             | 0.1          | 6,508.1            | 0.1          | 72.6                                |
| การซ่อมคอมพิวเตอร์และของใช้ส่วนบุคคลและของใช้ในครัวเรือน  | 65,513.2              | 0.1          | 26,500.0            | 0.1          | 39,013.2           | 0.7          | 59.6                                |
| กิจกรรมบริการส่วนบุคคลอื่นๆ   | 201,929.2             | 0.4          | 57,635.8            | 0.1          | 144,293.4          | 2.4          | 71.5                                |

หมายเหตุ : - ไม่มีข้อมูล หรือข้อมูลมีค่าเป็น 0  
หรือมีข้อมูลจำนวนเล็กน้อย  
C ข้อมูลปกปิด

### 3.2.3 รายได้จากการดำเนินงาน และมูลค่าเพิ่มเฉลี่ยต่อสถานประกอบการ

สำหรับรายได้จากการดำเนินงานเฉลี่ยและมูลค่าเพิ่มเฉลี่ยต่อสถานประกอบการทั้งสิ้น พบว่ามีรายได้จากการดำเนินงานเฉลี่ย ประมาณ 4,383,200 บาท และมูลค่าเพิ่มเฉลี่ยต่อสถานประกอบการ 535,900 บาท

โดยสถานประกอบการที่มีคนทำงาน 51 – 200 คน มีรายได้จากการดำเนินงานเฉลี่ย และมูลค่าเพิ่มเฉลี่ยต่อสถานประกอบการสูงสุด ประมาณ 158,144,100 บาท และ 29,508,200 บาท ตามลำดับ รองลงมาเป็นสถานประกอบการที่มีคนทำงาน 31 – 50 คน มีรายได้จากการดำเนินงานเฉลี่ยและมูลค่าเพิ่มเฉลี่ยต่อสถานประกอบการ ประมาณ 107,120,300 บาท และ 11,433,800 บาท ตามลำดับ

เมื่อพิจารณาตามหมวดธุรกิจย่อย พบว่า ธุรกิจเกี่ยวกับกิจกรรมการจ้างงานมีรายได้จากการดำเนินงานเฉลี่ย และมูลค่าเพิ่มเฉลี่ยต่อสถานประกอบการสูงสุด ประมาณ 17,165,600 บาท และ 15,149,400 บาท ตามลำดับ รองลงมาเป็นธุรกิจที่ดำเนินกิจกรรมการบริการสำหรับอาคารและภูมิทัศน์ มีรายได้จากการดำเนินงานเฉลี่ย และมูลค่าเพิ่มเฉลี่ยต่อสถานประกอบการ ประมาณ 14,955,000 บาท และ 12,599,700 บาท ตามลำดับ

### 3.2.4 รายได้จากการดำเนินงาน และมูลค่าเพิ่มเฉลี่ยต่อคนทำงาน

ส่วนรายได้จากการดำเนินงานและมูลค่าเพิ่มเฉลี่ยต่อคนทำงานทั้งสิ้น พบว่า รายได้จากการดำเนินงานเฉลี่ย และมูลค่าเพิ่มเฉลี่ยต่อคนทำงาน ประมาณ 1,775,400 บาท และ 217,100 บาท ตามลำดับ

โดยสถานประกอบการที่มีคนทำงาน 31 – 50 คน มีรายได้จากการดำเนินงานเฉลี่ย และมูลค่าเพิ่มเฉลี่ยต่อคนทำงานสูงสุด ประมาณ 2,705,900 บาท และ 288,800 บาท รองลงมาเป็นสถานประกอบการที่มีคนทำงาน 51 – 200 คน มีรายได้จากการดำเนินงานเฉลี่ย และมูลค่าเพิ่มเฉลี่ยต่อคนทำงาน ประมาณ 1,895,800 บาท และ 353,700 บาท ตามลำดับ

เมื่อพิจารณาตามหมวดธุรกิจย่อย พบว่า ธุรกิจการขายปลีก (ยกเว้นยานยนต์และจักรยายนต์) มีรายได้จากการดำเนินงานเฉลี่ย และมูลค่าเพิ่มเฉลี่ยต่อคนทำงานสูงสุด ประมาณ 3,315,800 บาท และ 315,000 บาท ตามลำดับ รองลงมาเป็นธุรกิจการขายส่ง (ยกเว้นยานยนต์และจักรยายนต์) มีรายได้จากการดำเนินงานเฉลี่ย และมูลค่าเพิ่มเฉลี่ยต่อคนทำงาน ประมาณ 1,901,100 บาท และ 252,900 บาท ตามลำดับ

ตาราง จ รายได้จากการดำเนินงาน มูลค่าเพิ่มเฉลี่ยต่อสถานประกอบการ และต่อคนทำงาน

จำแนกตามขนาดของสถานประกอบการและหมวดย่อยธุรกิจ

หน่วย : พันบาท

| ขนาดของสถานประกอบการ/<br>หมวดย่อยธุรกิจ  | รายได้จากการดำเนินงานเฉลี่ย |            | มูลค่าเพิ่มเฉลี่ย     |            |
|--|-----------------------------|------------|-----------------------|------------|
|  | ต่อสถาน-<br>ประกอบการ       | ต่อคนทำงาน | ต่อสถาน-<br>ประกอบการ | ต่อคนทำงาน |
| <b>รวม</b>   | 4,383.2                     | 1,775.4    | 535.9                 | 217.1      |
| ขนาดของสถานประกอบการ (จำนวนคนทำงาน)  |                             |            |                       |            |
| 1 – 5 คน   | 3,505.0                     | 1,801.4    | 379.6                 | 195.1      |
| 6 – 15 คน  | 14,327.7                    | 1,674.5    | 2,865.3               | 334.9      |
| 16 – 25 คน   | 31,480.1                    | 1,535.6    | 3,274.0               | 159.7      |
| 26 – 30 คน   | 21,147.0                    | 755.3      | 2,470.7               | 88.2       |
| 31 – 50 คน   | 107,120.3                   | 2,705.9    | 11,433.8              | 288.8      |
| 51 – 200 คน  | 158,144.1                   | 1,895.8    | 29,508.2              | 353.7      |
| มากกว่า 200 คน   | -                           | -          | -                     | -          |
| <b>หมวดย่อยธุรกิจ</b>  |                             |            |                       |            |
| การขายส่งและการขายปลีก การซ่อมยานยนต์และ<br>จักรยายนยนต์   | 1,550.2                     | 581.0      | 519.5                 | 194.7      |
| การขายส่ง (ยกเว้นยานยนต์และจักรยายนยนต์)   | 7,351.9                     | 1,901.1    | 978.1                 | 252.9      |
| การขายปลีก (ยกเว้นยานยนต์และจักรยายนยนต์)  | 7,641.2                     | 3,315.8    | 725.9                 | 315.0      |
| ที่พักแรม  | 1,120.2                     | 228.4      | 758.6                 | 154.7      |
| การบริการอาหารและเครื่องดื่ม   | 724.8                       | 296.6      | 251.2                 | 102.8      |
| การผลิตภาพยนตร์ วิตทัศน์ และรายการโทรทัศน์<br>การบันทึกเสียงลงบนสื่อ และการจัดพิมพ์จำหน่ายหรือ<br>เผยแพร่ดนตรี | C                           | C          | C                     | C          |
| การจัดพิมพ์รายการและการแพร่ภาพกระจายเสียง  | 348.2                       | 139.3      | 201.5                 | 80.6       |
| กิจกรรมมอสังหาริมทรัพย์  | 438.0                       | 172.7      | 345.2                 | 136.1      |
| กิจกรรมทางกฎหมายและการบัญชี  | 398.1                       | 288.3      | 320.9                 | 232.4      |
| กิจกรรมด้านสถาปัตยกรรมและวิศวกรรม รวมถึง<br>การทดสอบและการวิเคราะห์ทางเทคนิค                                   | 1,079.1                     | 227.2      | 870.0                 | 183.2      |
| การโฆษณาและการวิจัยตลาด  | 199.5                       | 199.5      | 41.6                  | 41.6       |
| กิจกรรมทางวิชาชีพ วิทยาศาสตร์ และเทคนิคอื่นๆ   | 240.6                       | 97.7       | 136.4                 | 55.3       |
| กิจกรรมการให้เช่า  | 963.0                       | 208.6      | 509.2                 | 110.3      |
| กิจกรรมการจ้างงาน  | C                           | C          | C                     | C          |
| กิจกรรมของตัวแทนธุรกิจท่องเที่ยว การจัดหาเที่ยว<br>การบริการสำรอง และกิจกรรมที่เกี่ยวข้อง                      | 2,044.1                     | 541.1      | 599.9                 | 158.8      |
| กิจกรรมการบริการสำหรับอาคารและภูมิทัศน์  | C                           | C          | C                     | C          |
| การบริการด้านการบริหารและสนับสนุนการดำเนินงาน<br>ของสำนักงาน และกิจกรรมอื่นๆ ที่สนับสนุนทางธุรกิจ              | 64.7                        | 51.2       | 31.6                  | 25.0       |
| กิจกรรมการสร้างสรรคดีศิลปะและความบันเทิง   | 430.6                       | 37.8       | 277.5                 | 24.4       |
| กิจกรรมการพนันและการเสี่ยงโชค  | 939.2                       | 939.2      | 77.0                  | 77.0       |
| กิจกรรมด้านการกีฬา ความบันเทิง และการนันทนาการ   | 249.0                       | 208.5      | 180.8                 | 151.4      |
| การซ่อมคอมพิวเตอร์และของใช้ส่วนบุคคลและ<br>ของใช้ในครัวเรือน   | 344.8                       | 210.0      | 205.3                 | 125.0      |
| กิจกรรมบริการส่วนบุคคลอื่นๆ  | 154.3                       | 116.7      | 110.2                 | 83.4       |

หมายเหตุ : - ไม่มีข้อมูล หรือข้อมูลมีค่าเป็น 0  
หรือมีข้อมูลจำนวนเล็กน้อย  
C ข้อมูลปกปิด

### 3.3 ผลกระทบจากสถานการณ์การแพร่ระบาดของโรคติดเชื้อไวรัสโคโรนา 19

#### 3.3.1 ระดับของผลกระทบที่สถานประกอบการได้รับจากสถานการณ์โควิด 19

จากสถานการณ์การแพร่ระบาดของโรคติดเชื้อไวรัสโคโรนา 19 ของปี 2564 พบว่าสถานประกอบการธุรกิจในจังหวัดยโสธร ส่วนใหญ่ได้รับผลกระทบเรื่องต้นทุนในการดำเนินธุรกิจสูงขึ้นในระดับมาก - มากที่สุด (ร้อยละ 37.2) รองลงมาได้รับผลกระทบด้านรายได้/ยอดสั่งซื้อสินค้าลดลงในระดับมาก - มากที่สุด (ร้อยละ 36.8) และได้รับผลกระทบจำนวนลูกค้าลดลง (ร้อยละ 33.9) ตามลำดับ

และในปี 2565 สถานการณ์การแพร่ระบาดของโรคติดเชื้อไวรัสโคโรนา 19 พบว่าสถานประกอบการธุรกิจในจังหวัดยโสธร ส่วนใหญ่ได้รับผลกระทบด้านต้นทุนในการดำเนินธุรกิจสูงขึ้นในระดับมาก - มากที่สุด (ร้อยละ 42.9) รองลงมาได้รับผลกระทบด้านรายได้/ยอดสั่งซื้อสินค้าลดลง ในระดับมาก - มากที่สุด (ร้อยละ 25.9) และได้รับผลกระทบจำนวนลูกค้าลดลง (ร้อยละ 23.6) ตามลำดับ

ตาราง ฉ ร้อยละของสถานประกอบการ จำแนกตามระดับของผลกระทบที่ได้รับจากสถานการณ์การแพร่ระบาดของโรคติดเชื้อไวรัสโคโรนา 19 ใน ปี 2564 และ ปี 2565

| รายการ                         | ระดับผลกระทบที่ได้รับ |            |      |         |      |           |              |            |      |         |      |           |
|--------------------------------|-----------------------|------------|------|---------|------|-----------|--------------|------------|------|---------|------|-----------|
|                                | ปี 2564               |            |      |         |      |           | ปี 2565      |            |      |         |      |           |
|                                | ไม่มีผลกระทบ          | น้อยที่สุด | น้อย | ปานกลาง | มาก  | มากที่สุด | ไม่มีผลกระทบ | น้อยที่สุด | น้อย | ปานกลาง | มาก  | มากที่สุด |
| รายได้/ยอดสั่งซื้อสินค้าลดลง   | 5.6                   | 5.4        | 19.6 | 32.6    | 26.8 | 10.0      | 6.0          | 8.5        | 13.0 | 46.6    | 18.5 | 7.4       |
| จำนวนลูกค้าลดลง                | 6.0                   | 6.3        | 21.8 | 32.0    | 27.1 | 6.8       | 6.3          | 9.3        | 18.2 | 42.6    | 16.5 | 7.1       |
| ต้นทุนในการดำเนินธุรกิจสูงขึ้น | 7.4                   | 5.7        | 13.1 | 36.6    | 32.2 | 5.0       | 7.6          | 6.0        | 18.3 | 25.2    | 30.6 | 12.3      |
| สภาพคล่องทางการเงินลดลง        | 12.8                  | 3.7        | 21.5 | 34.2    | 23.3 | 4.5       | 13.1         | 7.2        | 19.6 | 40.4    | 13.7 | 6.0       |
| ชะลอการจ้างพนักงานใหม่         | 91.1                  | 4.3        | 1.4  | 1.6     | 0.7  | 1.0       | 90.9         | 3.2        | 1.3  | 2.0     | 0.7  | 1.9       |
| เลิกจ้างพนักงาน                | 92.4                  | 3.3        | 2.1  | 1.5     | 0.2  | 0.5       | 93.6         | 3.1        | 1.1  | 1.7     | 0.2  | 0.3       |
| ความล่าช้าในการขนส่งสินค้า     | 81.3                  | 8.3        | 3.1  | 5.7     | 1.0  | 0.6       | 82.8         | 6.7        | 5.0  | 4.8     | 0.4  | 0.3       |

#### 3.3.2 แนวทางการแก้ไขปัญหาของสถานประกอบการที่ได้รับผลกระทบจากสถานการณ์โควิด 19

สถานประกอบการธุรกิจฯ ในจังหวัดยโสธร ส่วนใหญ่ (ร้อยละ 77.0) ได้รับผลกระทบจากสถานการณ์โควิด 19 โดยมีแนวทางการแก้ไขปัญหามากที่สุด คือ หยุดกิจการชั่วคราว/เปิดดำเนินกิจการบางส่วน (ร้อยละ 30.9) รองลงมาได้แก่ ปรับรูปแบบการจ้างแรงงาน/พนักงาน (ร้อยละ 15.9) ปรับเปลี่ยนกระบวนการขาย/ให้บริการ โดยการนำเทคโนโลยีเข้ามาใช้ (ร้อยละ 7.6) ปรับเปลี่ยนรูปแบบการทำงาน (ร้อยละ 5.9) และปรับตัวไปทำธุรกิจแบบอื่น (ร้อยละ 2.6) (ภาพที่ 1)



ภาพที่ 1 ร้อยละของสถานประกอบการจำแนกตามแนวทางการแก้ไขปัญหาของสถานประกอบการที่ได้รับผลกระทบจากสถานการณ์การแพร่ระบาดของโรคติดเชื้อไวรัสโคโรนา 19

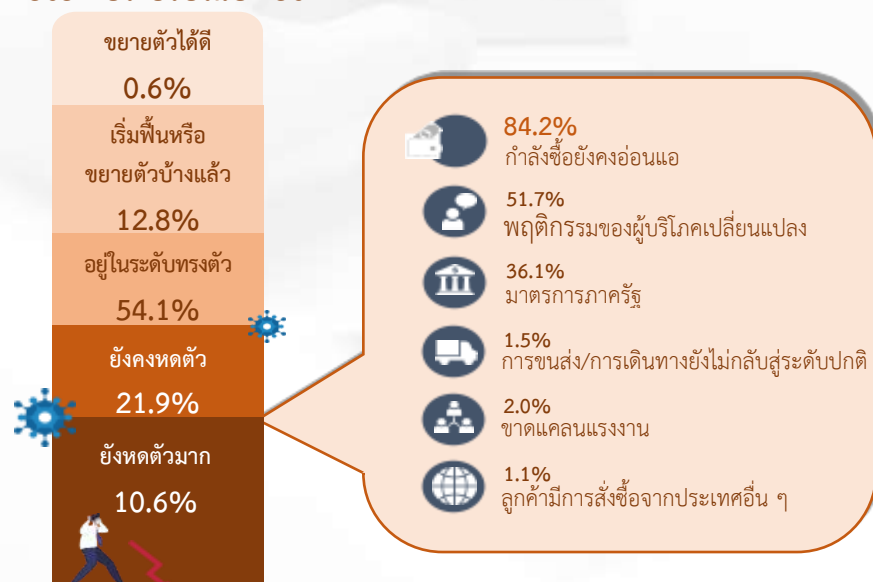


3.3.3 การฟื้นตัวของสถานประกอบการโดยเปรียบเทียบสัดส่วนรายรับในปี 2565 กับรายรับในปี 2562 (ปีก่อนเกิดสถานการณ์โควิด 19)

สำหรับการการฟื้นตัวของสถานประกอบการ โดยเปรียบเทียบสัดส่วนรายรับในปี 2565 กับรายรับในปี 2562 (ปีก่อนเกิดสถานการณ์โรคติดเชื้อไวรัสโคโรนา 19) พบว่า สถานประกอบการธุรกิจส่วนใหญ่อยู่ในระดับทรงตัว (ร้อยละ 54.1) รองลงมาได้แก่ สถานประกอบการที่อยู่ในระดับยังคงหดตัว (ร้อยละ 21.9) เริ่มฟื้นหรือขยายตัวบ้างแล้ว (ร้อยละ 12.8) ยังหดตัวมาก (ร้อยละ 10.6) และอยู่ในระดับขยายตัวได้ดี (ร้อยละ 0.6)

เมื่อพิจารณาจากอุปสรรคที่ทำให้ไม่สามารถฟื้นตัวของสถานประกอบการส่วนใหญ่ คือ กำลังซื้อยังคงอ่อนแอ (ร้อยละ 84.2) รองลงมาได้แก่ พฤติกรรมของผู้บริโภคเปลี่ยนแปลง (ร้อยละ 51.7) มาตรการภาครัฐ (ร้อยละ 36.1) ขาดแคลนแรงงาน (ร้อยละ 2.0) การขนส่ง/การเดินทางยังไม่กลับสู่ระดับปกติ (ร้อยละ 1.5) และลูกค้ามีการสั่งซื้อจากประเทศอื่นๆ (ร้อยละ 1.1) (ภาพที่ 2)

ภาพที่ 2 ร้อยละของสถานประกอบการจำแนกตามการฟื้นตัวของสถานประกอบการโดยเปรียบเทียบสัดส่วนรายรับในปี 2565 กับรายรับในปี 2562

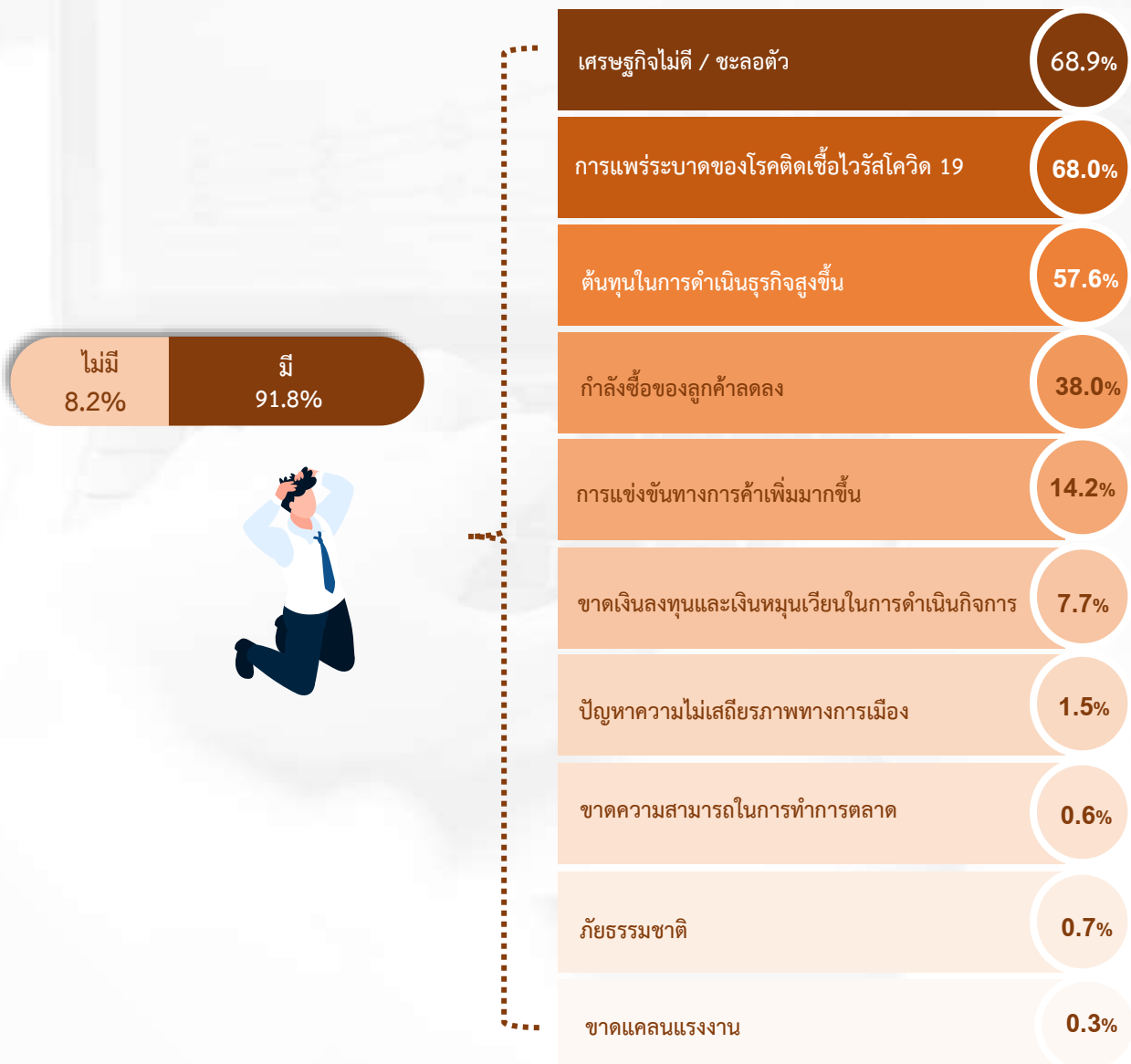


### 3.4 ความคิดเห็นและข้อเสนอแนะของสถานประกอบการ

#### 3.4.1 ปัญหาและอุปสรรคในการดำเนินกิจการของสถานประกอบการ

สถานประกอบการธุรกิจในจังหวัดยโสธรส่วนใหญ่ (ร้อยละ 91.8) ประสบปัญหาและอุปสรรคในการดำเนินกิจการ โดยปัญหาและอุปสรรคในการดำเนินกิจการที่ได้รับสูงที่สุดคือ เศรษฐกิจไม่ดี/ชะลอตัว (ร้อยละ 68.9) รองลงมา คือ การแพร่ระบาดของโรคติดเชื้อไวรัสโคโรนา 19 (ร้อยละ 68.0) ต้นทุนในการดำเนินธุรกิจสูงขึ้น (ร้อยละ 57.6) กำลังซื้อของลูกค้าลดลง (ร้อยละ 38.0) การแข่งขันทางการค้าเพิ่มมากขึ้น (ร้อยละ 14.2) ขาดเงินลงทุนและเงินหมุนเวียนในการดำเนินกิจการ (ร้อยละ 7.7) ปัญหาความไม่เสถียรภาพทางการเมือง (ร้อยละ 1.5) ขาดความสามารถในการทำการตลาด (ร้อยละ 0.6) ภัยธรรมชาติ (ร้อยละ 0.7) และขาดแคลนแรงงาน (ร้อยละ 0.3) (ภาพที่ 3)

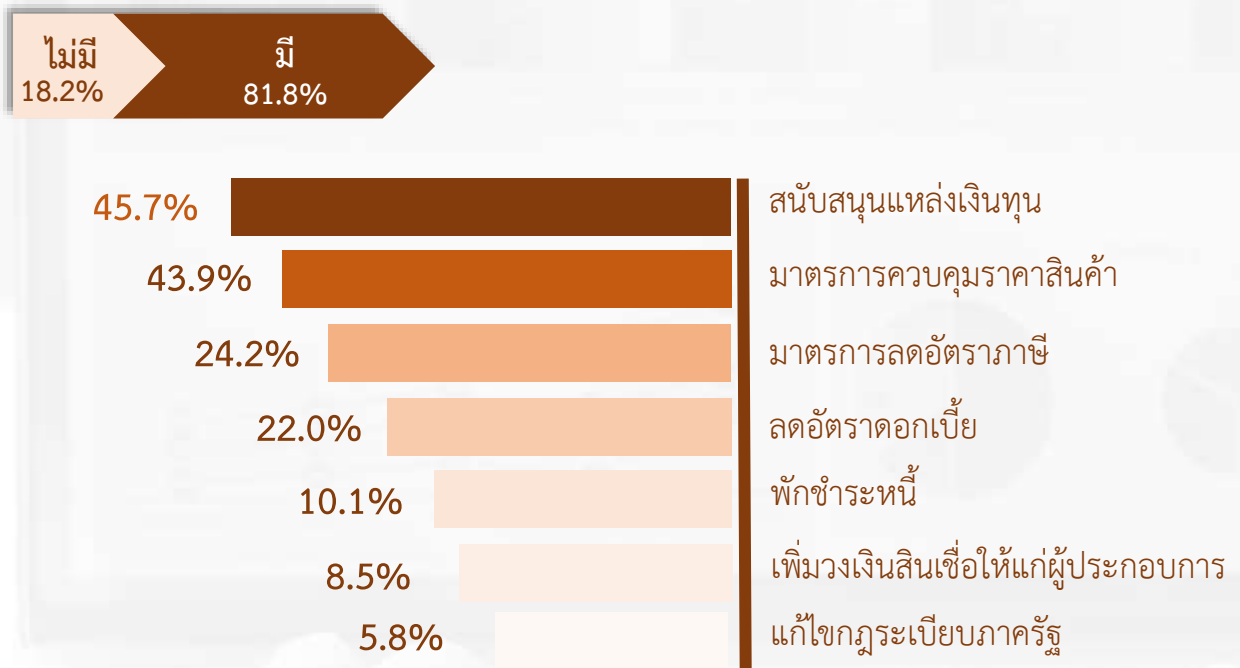
ภาพที่ 3 ร้อยละของสถานประกอบการ ที่มีปัญหาและอุปสรรคในการดำเนินกิจการ



### 3.4.2 ความช่วยเหลือที่ต้องการจากหน่วยงานของรัฐ

จากสถานการณ์การแพร่ระบาดของโรคติดเชื้อไวรัสโคโรนา 19 พบว่า สถานประกอบการประกอบธุรกิจฯ ส่วนใหญ่ (ร้อยละ 81.8) ต้องการความช่วยเหลือจากภาครัฐ โดยส่วนใหญ่ต้องการให้สนับสนุนแหล่งเงินทุน (ร้อยละ 45.7) รองลงมากำหนดมาตรการควบคุมราคาสินค้า (ร้อยละ 43.9) มาตรการลดอัตราภาษี (ร้อยละ 24.2) ลดอัตราดอกเบี้ย (ร้อยละ 22.0) พักชำระหนี้ (ร้อยละ 10.1) เพิ่มวงเงินสินเชื่อให้แก่ผู้ประกอบการ (ร้อยละ 8.5) และแก้ไขกฎระเบียบภาครัฐ (ร้อยละ 5.8) (ภาพที่ 4)

ภาพที่ 4 ร้อยละของสถานประกอบการ ที่ต้องการความช่วยเหลือจากหน่วยงานของรัฐ





A person wearing a grey suit is pointing at a bar chart on a document. The background is a light-colored wooden desk with several other documents and charts scattered around. The text 'ภาคผนวก ก' is centered on the page, underlined.

## ภาคผนวก ก

---



# ตอนที่ 1 ข้อมูลทั่วไปของสถานประกอบการ

---





**ตอนที่ 1 ข้อมูลทั่วไปของสถานประกอบการ  
จำแนกตามขนาดของสถานประกอบการ**

---



|  |  |    |
|--|--|----|
| ตอนที่ 1 ข้อมูลทั่วไปของสถานประกอบการ จำแนกตามขนาดของสถานประกอบการ |  |    |
| ตาราง 1  | จำนวนและร้อยละของสถานประกอบการธุรกิจ จำแนกตามรูปแบบการจัดตั้ง ตามกฎหมาย และขนาดของสถานประกอบการ  | 51 |
| ตาราง 2  | จำนวนและร้อยละของสถานประกอบการธุรกิจ จำแนกตามรูปแบบการจัดตั้ง ทางเศรษฐกิจ และขนาดของสถานประกอบการ  | 52 |
| ตาราง 3  | จำนวนและร้อยละของสถานประกอบการธุรกิจ จำแนกตามระยะเวลา ในการดำเนินกิจการ และขนาดของสถานประกอบการ  | 53 |
| ตาราง 4  | จำนวนและร้อยละของสถานประกอบการธุรกิจ จำแนกตามระยะเวลา การดำเนินกิจการ จำนวนชั่วโมงที่เปิดดำเนินการต่อวันในปี 2564 และขนาด ของสถานประกอบการ | 54 |
| ตาราง 5  | จำนวนและร้อยละของสถานประกอบการธุรกิจ จำแนกตามเงินทุน จดทะเบียน และขนาดของสถานประกอบการ   | 55 |
| ตาราง 6  | จำนวนและร้อยละของสถานประกอบการธุรกิจ จำแนกตามการมีต่างประเทศ ร่วมลงทุนหรือถือหุ้น และขนาดของสถานประกอบการ                                  | 56 |
| ตาราง 7  | จำนวนและร้อยละของสถานประกอบการธุรกิจ จำแนกตามการลงทุน ในต่างประเทศ และขนาดของสถานประกอบการ   | 57 |



ตาราง 1 จำนวนและร้อยละของสถานประกอบการธุรกิจ จำแนกตามรูปแบบการจัดตั้งตามกฎหมาย และขนาดของสถานประกอบการ  
TABLE 1 NUMBER AND PERCENTAGE OF BUSINESS ESTABLISHMENTS BY FORM OF LEGAL ORGANIZATION AND SIZE OF ESTABLISHMENT

| จำนวนสถานประกอบการ<br>Number of establishments | ส่วนบุคคล<br>Individual proprietor | ห้างหุ้นส่วนจำกัด |             | บริษัทจำกัด<br>(มหาชน)<br>Company limited,<br>Public company limited | ส่วนราชการ<br>รัฐวิสาหกิจ<br>Government,<br>State-enterprises | สหกรณ์<br>Cooperatives | การรวมกลุ่ม<br>Bundling | วิสาหกิจชุมชน<br>Community enterprise | Size of establishment |          |            |              |             |            |            |                       |
|--|------------------------------------|-------------------|-------------|--|---|------------------------|-------------------------|---------------------------------------|-----------------------|----------|------------|--------------|-------------|------------|------------|-----------------------|
|  |                                    | จำนวน<br>Number   | ร้อยละ<br>% |  |   |                        |                         |                                       |                       |          |            |              |             |            |            |                       |
| <b>รวม</b>                                     | <b>11,198</b>                      | <b>8,426</b>      | <b>75.2</b> | <b>245</b>   | <b>2.2</b>  | <b>230</b>             | <b>2.1</b>              | <b>3</b>                              | <b>0.0</b>            | <b>6</b> | <b>0.1</b> | <b>1,972</b> | <b>17.6</b> | <b>316</b> | <b>2.8</b> | <b>Total</b>          |
| 1- 5 คน  | 10,698                             | 8,188             | 76.5        | 152  | 1.4   | 127                    | 1.2                     | 3                                     | 0.0                   | 4        | 0.0        | 1,908        | 17.8        | 316        | 3.0        | 1- 5 persons          |
| 6 - 10 คน                                      | 323                                | 209               | 64.6        | 56   | 17.2  | 51                     | 15.7                    | -                                     | -                     | -        | -          | 8            | 2.5         | -          | -          | 6 - 10 persons        |
| 11 - 15 คน                                     | 76                                 | 22                | 29.1        | 16   | 21.1  | 22                     | 28.5                    | -                                     | -                     | -        | -          | 16           | 21.3        | -          | -          | 11 - 15 persons       |
| 16 - 25 คน                                     | 60                                 | 4                 | 6.3         | 11   | 18.3  | 11                     | 18.3                    | -                                     | -                     | 2        | 3.3        | 32           | 53.7        | -          | -          | 16 - 25 persons       |
| 26 - 30 คน                                     | 11                                 | -                 | -           | -  | -   | 3                      | 27.3                    | -                                     | -                     | -        | -          | 8            | 72.7        | -          | -          | 26 - 30 persons       |
| 31 - 50 คน                                     | 17                                 | 2                 | 11.8        | 9  | 50.0  | 7                      | 38.2                    | -                                     | -                     | -        | -          | -            | -           | -          | -          | 31 - 50 persons       |
| 51 - 200 คน                                    | 12                                 | 1                 | 8.3         | 2  | 16.7  | 9                      | 75.0                    | -                                     | -                     | -        | -          | -            | -           | -          | -          | 51 - 200 persons      |
| มากกว่า 200 คน                                 | 1                                  | -                 | -           | -  | -   | 1                      | 100.0                   | -                                     | -                     | -        | -          | -            | -           | -          | -          | more than 200 persons |

ที่มา : สำนักทะเบียนการค้าและธุรกิจทางบริการ) จังหวัดยโสธร สำนักงานสถิติแห่งชาติ กระทรวงดิจิทัลเพื่อเศรษฐกิจและสังคม

Source : The 2022 Business and Industrial Census (Trade and Services Industry) Yasothon Province, National Statistical Office, Ministry of Digital Economy and Society.

ตาราง 2 จำนวนและร้อยละของสถานประกอบการธุรกิจจำแนกตามรูปแบบการจัดตั้งทางเศรษฐกิจ และขนาดของสถานประกอบการ

TABLE 2 NUMBER AND PERCENTAGE OF BUSINESS ESTABLISHMENTS BY FORM OF ECONOMIC ORGANIZATION AND SIZE OF ESTABLISHMENT

| ขนาดของสถานประกอบการ | จำนวนสถานประกอบการ       |        | สำนักงานเดี่ยว |        | สำนักงานใหญ่ |        | สำนักงานสาขา |        | อื่นๆ  |        | Size of establishment |
|----------------------|--------------------------|--------|----------------|--------|--------------|--------|--------------|--------|--------|--------|-----------------------|
|                      | Number of establishments |        | Single unit    |        | Head office  |        | Branch       |        | Others |        |                       |
|                      | จำนวน                    | ร้อยละ | จำนวน          | ร้อยละ | จำนวน        | ร้อยละ | จำนวน        | ร้อยละ | จำนวน  | ร้อยละ |                       |
|                      | Number                   | %      | Number         | %      | Number       | %      | Number       | %      | Number | %      |                       |
| รวม                  | 11,198                   | 100.0  | 11,035         | 98.6   | 32           | 0.3    | 126          | 1.1    | 5      | 0.0    | Total                 |
| 1- 5 คน              | 10,698                   | 100.0  | 10,606         | 99.1   | 3            | 0.0    | 89           | 0.8    | -      | -      | 1- 5 persons          |
| 6 - 10 คน            | 323                      | 100.0  | 276            | 85.5   | 19           | 6.0    | 23           | 7.1    | 5      | 1.4    | 6 - 10 persons        |
| 11 - 15 คน           | 76                       | 100.0  | 68             | 89.1   | 2            | 2.6    | 6            | 8.2    | -      | -      | 11 - 15 persons       |
| 16 - 25 คน           | 60                       | 100.0  | 53             | 88.3   | 4            | 6.7    | 3            | 5.0    | -      | -      | 16 - 25 persons       |
| 26 - 30 คน           | 11                       | 100.0  | 11             | 100.0  | -            | -      | -            | -      | -      | -      | 26 - 30 persons       |
| 31 - 50 คน           | 17                       | 100.0  | 12             | 67.7   | 2            | 11.8   | 4            | 20.6   | -      | -      | 31 - 50 persons       |
| 51 - 200 คน          | 12                       | 100.0  | 9              | 75.0   | 2            | 16.7   | 1            | 8.3    | -      | -      | 51 - 200 persons      |
| มากกว่า 200 คน       | 1                        | 100.0  | 1              | 100.0  | -            | -      | -            | -      | -      | -      | more than 200 persons |

ที่มา : สำนักธุรกิจและอุตสาหกรรม พ.ศ. 2565 (ธุรกิจทางการค้าและธุรกิจทางการบริการ) จังหวัดยโสธร สำนักงานสถิติแห่งชาติ กระทรวงดิจิทัลเพื่อเศรษฐกิจและสังคม

Source : The 2022 Business and Industrial Census (Trade and Services Industry) Yasothon Province, National Statistical Office, Ministry of Digital Economy and Society.

ตาราง 3 จำนวนและร้อยละของสถานประกอบการธุรกิจ จำนวนตามระยะเวลาในการดำเนินงาน และขนาดของสถานประกอบการ  
TABLE 3 NUMBER AND PERCENTAGE OF BUSINESS ESTABLISHMENTS BY PERIOD OF OPERATION AND SIZE OF ESTABLISHMENT

| ขนาดของสถานประกอบการ | จำนวนสถานประกอบการ |              |              |             |  |                |              |             |                    |             |            |            | Size of establishment |            |                       |
|----------------------|--------------------|--------------|--------------|-------------|--|----------------|--------------|-------------|--------------------|-------------|------------|------------|-----------------------|------------|-----------------------|
|                      | จำนวนสถานประกอบการ |              |              |             | ระยะเวลาในการดำเนินงาน (ปี) Period of operation (Year) |                |              |             | จำนวนสถานประกอบการ |             |            |            |                       |            |                       |
|                      | จำนวน              | ร้อยละ       | จำนวน        | ร้อยละ      | จำนวน  | ร้อยละ         | จำนวน        | ร้อยละ      | จำนวน              | ร้อยละ      | จำนวน      | ร้อยละ     |                       |            |                       |
|                      | Number             | %            | Number       | %           | Number   | %              | Number       | %           | Number             | %           | Number     | %          | Number                | %          |                       |
| <b>รวม</b>           | <b>11,198</b>      | <b>100.0</b> | <b>1,946</b> | <b>17.4</b> | <b>3,609</b>   | <b>32.2300</b> | <b>3,548</b> | <b>31.7</b> | <b>1,860</b>       | <b>16.6</b> | <b>235</b> | <b>2.1</b> | <b>235</b>            | <b>2.1</b> | <b>Total</b>          |
| 1- 5 คน              | 10,698             | 100.0        | 1,868        | 17.5        | 3,525  | 33.0           | 3,335        | 31.2        | 1,768              | 16.5        | 201        | 1.9        | 201                   | 1.9        | 1- 5 persons          |
| 6 - 10 คน            | 323                | 100.0        | 65           | 20.1        | 53   | 16.5           | 152          | 47.0        | 41                 | 12.7        | 12         | 3.6        | 12                    | 3.6        | 6 - 10 persons        |
| 11 - 15 คน           | 76                 | 100.0        | 4            | 4.9         | 16   | 21.3           | 28           | 36.5        | 23                 | 30.5        | 5          | 6.8        | 5                     | 6.8        | 11 - 15 persons       |
| 16 - 25 คน           | 60                 | 100.0        | 8            | 12.5        | 6  | 10.8           | 23           | 37.9        | 13                 | 21.4        | 10         | 17.4       | 10                    | 17.4       | 16 - 25 persons       |
| 26 - 30 คน           | 11                 | 100.0        | -            | -           | -  | -              | 3            | 31.2        | 4                  | 40.3        | 3          | 28.6       | 3                     | 28.6       | 26 - 30 persons       |
| 31 - 50 คน           | 17                 | 100.0        | -            | -           | 5  | 29.4           | 3            | 17.7        | 7                  | 41.2        | 2          | 11.8       | 2                     | 11.8       | 31 - 50 persons       |
| 51 - 200 คน          | 12                 | 100.0        | 1            | 8.3         | 2  | 16.7           | 4            | 33.3        | 3                  | 25.0        | 2          | 16.7       | 2                     | 16.7       | 51 - 200 persons      |
| มากกว่า 200 คน       | 1                  | 100.0        | -            | -           | 1  | 100.0          | -            | -           | -                  | -           | -          | -          | -                     | -          | more than 200 persons |

ที่มา : สำนักทะเบียนธุรกิจและอุตสาหกรรม พ.ศ. 2565 (ธุรกิจทางการค้าและธุรกิจทางการบริการ) จังหวัดยโสธร สำนักงานสถิติแห่งชาติ กระทรวงดิจิทัลเพื่อเศรษฐกิจและสังคม

Source : The 2022 Business and Industrial Census (Trade and Services Industry) Yasothon Province, National Statistical Office, Ministry of Digital Economy and Society.

ตาราง 4 จำนวนและร้อยละของสถานประกอบการธุรกิจ จำนวนชั่วโมงที่เปิดดำเนินการต่อวันในปี 2564 และขนาดของสถานประกอบการ  
TABLE 4 NUMBER AND PERCENTAGE OF BUSINESS ESTABLISHMENTS BY PERIOD OF OPERATION IN 2021 AND SIZE OF ESTABLISHMENT

| ขนาดของสถานประกอบการ<br>Number of establishments | จำนวนสถานประกอบการ<br>Number of establishments      |                 |             |                 |                       |                 |             |                 |                       |                 |             |                 |             |                 | รวม<br>Total |                 |                       |
|--|---|-----------------|-------------|-----------------|-----------------------|-----------------|-------------|-----------------|-----------------------|-----------------|-------------|-----------------|-------------|-----------------|--------------|-----------------|-----------------------|
|  | ระยะเวลาการดำเนินงาน<br>Period of operation in 2021 |                 |             |                 |                       |                 |             |                 |                       |                 |             |                 |             |                 |              |                 |                       |
|  | เดือน Months  |                 |             |                 | ชั่วโมง Hours per day |                 |             |                 | Size of establishment |                 |             |                 |             |                 |              |                 |                       |
| จำนวน<br>Number                                  | ร้อยละ<br>%   | จำนวน<br>Number | ร้อยละ<br>% | จำนวน<br>Number | ร้อยละ<br>%           | จำนวน<br>Number | ร้อยละ<br>% | จำนวน<br>Number | ร้อยละ<br>%           | จำนวน<br>Number | ร้อยละ<br>% | จำนวน<br>Number | ร้อยละ<br>% | จำนวน<br>Number | ร้อยละ<br>%  | จำนวน<br>Number | ร้อยละ<br>%           |
| 1- 5 คน  | 10,698  | 100.0           | 13          | 0.1             | 211                   | 1.9             | 678         | 6.1             | 10,296                | 92.0            | 2,277       | 20.3            | 6,795       | 60.7            | 2,126        | 19.0            | 1- 5 persons          |
| 6 - 10 คน  | 323   | 100.0           | -           | -               | -                     | -               | 5           | 1.6             | 318                   | 98.5            | 12          | 3.6             | 214         | 66.2            | 98           | 30.3            | 6 - 10 persons        |
| 11 - 15 คน                                       | 76  | 100.0           | -           | -               | 11                    | 15.1            | 3           | 3.7             | 62                    | 81.2            | 15          | 19.7            | 46          | 60.5            | 15           | 19.7            | 11 - 15 persons       |
| 16 - 25 คน                                       | 60  | 100.0           | 4           | 6.2             | 6                     | 10.5            | 10          | 16.6            | 40                    | 66.7            | 33          | 54.4            | 18          | 30.6            | 9            | 15.0            | 16 - 25 persons       |
| 26 - 30 คน                                       | 11  | 100.0           | -           | -               | 2                     | 20.8            | 3           | 31.2            | 5                     | 48.1            | 7           | 62.3            | 4           | 37.7            | -            | -               | 26 - 30 persons       |
| 31 - 50 คน                                       | 17  | 100.0           | -           | -               | -                     | -               | -           | -               | 17                    | 100.0           | -           | -               | 10          | 58.8            | 7            | 41.2            | 31 - 50 persons       |
| 51 - 200 คน                                      | 12  | 100.0           | -           | -               | -                     | -               | -           | -               | 12                    | 100.0           | -           | -               | 8           | 66.7            | 4            | 33.3            | 51 - 200 persons      |
| มากกว่า 200 คน                                   | 1   | 100.0           | -           | -               | -                     | -               | -           | -               | 1                     | 100.0           | -           | -               | 1           | 100.0           | -            | -               | more than 200 persons |

ที่มา : สำนักวิจัยและอุตสาหกรรม พ.ศ. 2565 (ธุรกิจทางการค้าและธุรกิจทางการบริการ) จังหวัดยโสธร สำนักงานสถิติแห่งชาติ กระทรวงดิจิทัลเพื่อเศรษฐกิจและสังคม

Source : The 2022 Business and Industrial Census (Trade and Services Industry) Yasothon Province, National Statistical Office, Ministry of Digital Economy and Society.



ตาราง 5 จำนวนและร้อยละของสถานประกอบการธุรกิจ จำแนกตามเงินทุนจดทะเบียน และขนาดของสถานประกอบการ  
TABLE 5 NUMBER AND PERCENTAGE OF BUSINESS ESTABLISHMENTS BY REGISTERED CAPITAL AND SIZE OF ESTABLISHMENT

| ขนาดของสถานประกอบการ<br>Number of establishments | จำนวนสถานประกอบการ<br>Number of establishments |                 | มูลค่าทุนจดทะเบียน (ล้านบาท) Registered capital (Million baht) |                 |             |                 |             |                 |             |                 |             |                 | มูลค่าเงินทุน<br>จดทะเบียน<br>Value of Registered capital | Size of establishment |             |            |                        |                       |
|--|--|-----------------|--|-----------------|-------------|-----------------|-------------|-----------------|-------------|-----------------|-------------|-----------------|---|-----------------------|-------------|------------|------------------------|-----------------------|
|  | ไม่มีทุนจดทะเบียน<br>No registered capital     |                 | < 1  |                 | 1 - 9       |                 | 10 - 49     |                 | 50 - 99     |                 | 100 - 199   |                 |   |                       |             |            |                        |                       |
|  | ร้อยละ<br>%                                    | จำนวน<br>Number | ร้อยละ<br>%  | จำนวน<br>Number | ร้อยละ<br>% | จำนวน<br>Number | ร้อยละ<br>% | จำนวน<br>Number | ร้อยละ<br>% | จำนวน<br>Number | ร้อยละ<br>% | จำนวน<br>Number |   |                       | ร้อยละ<br>% |            |                        |                       |
| <b>รวม</b>                                       | <b>475</b>                                     | <b>100.0</b>    | <b>121</b>   | <b>25.5</b>     | <b>354</b>  | <b>74.5</b>     | <b>20</b>   | <b>4.3</b>      | <b>308</b>  | <b>64.7</b>     | <b>18</b>   | <b>3.8</b>      | <b>6</b>  | <b>1.3</b>            | <b>2</b>    | <b>0.4</b> | <b>1,809,258,500.0</b> | <b>Total</b>          |
| 1- 5 คน  | 279  | 100.0           | 80   | 28.7            | 199         | 71.3            | 10          | 3.6             | 189         | 67.8            | -           | -               | -   | -                     | -           | -          | 479,035,600.0          | 1- 5 persons          |
| 6 - 10 คน  | 106  | 100.0           | 28   | 25.9            | 79          | 74.1            | 9           | 8.2             | 66          | 62.4            | 2           | 1.6             | 2   | 1.9                   | -           | -          | 385,406,200.0          | 6 - 10 persons        |
| 11 - 15 คน                                       | 38   | 100.0           | 6  | 16.6            | 31          | 83.4            | -           | -               | 30          | 80.8            | 1           | 2.7             | -   | -                     | -           | -          | 95,516,700.0           | 11 - 15 persons       |
| 16 - 25 คน                                       | 22   | 100.0           | 3  | 13.6            | 19          | 86.4            | 2           | 6.8             | 13          | 56.8            | 5           | 22.7            | -   | -                     | -           | -          | 105,750,000.0          | 16 - 25 persons       |
| 26 - 30 คน                                       | 3  | 100.0           | -  | -               | 3           | 100.0           | -           | -               | -           | -               | 2           | 66.7            | 1   | 33.3                  | -           | -          | C                      | 26 - 30 persons       |
| 31 - 50 คน                                       | 15   | 100.0           | 4  | 23.3            | 12          | 76.7            | -           | -               | 6           | 40.0            | 5           | 30.0            | -   | -                     | 1           | 6.7        | 220,100,000.0          | 31 - 50 persons       |
| 51 - 200 คน                                      | 11   | 100.0           | 1  | 9.1             | 10          | 90.9            | -           | -               | 2           | 18.2            | 4           | 36.4            | 3   | 27.3                  | 1           | 9.1        | 413,550,000.0          | 51 - 200 persons      |
| มากกว่า 200 คน                                   | 1  | 100.0           | -  | -               | 1           | 100.0           | -           | -               | 1           | 100.0           | -           | -               | -   | -                     | -           | -          | C                      | more than 200 persons |

หมายเหตุ : เฉพาะสถานประกอบการที่มีรูปแบบการจัดตั้งตามกฎหมายเป็นทั้งหุ้นส่วนจำกัด ทั้งหุ้นส่วนสามัญนิติบุคคล บริษัทจำกัด และบริษัทจำกัด (มหาชน)

: C หมายถึง ข้อมูลปกติ

Note : Only establishments which were juristic partnership, company limited and public company limited.

: C means confidential data.

ที่มา : สำนักธุรกิจและอุตสาหกรรม พ.ศ. 2565 (ธุรกิจทางการค้าและธุรกิจทางการบริการ) จังหวัดยโสธร สำนักงานสถิติแห่งชาติ กระทรวงดิจิทัลเพื่อเศรษฐกิจและสังคม

Source : The 2022 Business and Industrial Census (Trade and Services Industry) Yasothon Province, National Statistical Office, Ministry of Digital Economy and Society.

ตาราง 6 จำนวนและร้อยละของสถานประกอบการธุรกิจ จำแนกตามการมีต่างประเทศร่วมลงทุนหรือถือหุ้น และขนาดของสถานประกอบการ  
 TABLE 6 NUMBER AND PERCENTAGE OF BUSINESS ESTABLISHMENTS BY HAVING FOREIGN INVESTMENTS OR HOLDING SHARE AND SIZE OF ESTABLISHMENT

| ขนาดของสถานประกอบการ | จำนวนสถาน-<br>ประกอบการ |             | ไม่มีต่างประเทศ<br>ร่วมลงทุนหรือถือหุ้น            |             | Size of establishment |
|----------------------|-------------------------|-------------|--|-------------|-----------------------|
|                      | จำนวน<br>Number         | ร้อยละ<br>% | No have foreign<br>investments<br>or holding share | ร้อยละ<br>% |                       |
| รวม                  | 475                     | 100.0       | 475  | 100.0       | Total                 |
| 1- 5 คน              | 279                     | 100.0       | 279  | 100.0       | 1- 5 persons          |
| 6 - 10 คน            | 106                     | 100.0       | 106  | 100.0       | 6 - 10 persons        |
| 11 - 15 คน           | 38                      | 100.0       | 38   | 100.0       | 11 - 15 persons       |
| 16 - 25 คน           | 22                      | 100.0       | 22   | 100.0       | 16 - 25 persons       |
| 26 - 30 คน           | 3                       | 100.0       | 3  | 100.0       | 26 - 30 persons       |
| 31 - 50 คน           | 15                      | 100.0       | 15   | 100.0       | 31 - 50 persons       |
| 51 - 200 คน          | 11                      | 100.0       | 11   | 100.0       | 51 - 200 persons      |
| มากกว่า 200 คน       | 1                       | 100.0       | 1  | 100.0       | more than 200 persons |

หมายเหตุ : เฉพาะสถานประกอบการที่มีรูปแบบการจัดตั้งตามกฎหมายเป็นหุ้นส่วนจำกัด ทั้งหุ้นส่วนสามัญนิติบุคคล บริษัทจำกัด และบริษัทจำกัด (มหาชน)

Note : Only establishments which were juristic partnership, company limited and public company limited.

ที่มา : สำมะโนธุรกิจและอุตสาหกรรม พ.ศ. 2565 (ธุรกิจทางการค้าและธุรกิจทางการบริการ) จังหวัดยโสธร สำนักงานสถิติแห่งชาติ กระทรวงดิจิทัลเพื่อเศรษฐกิจและสังคม

Source : The 2022 Business and Industrial Census (Trade and Services Industry) Yasothon Province, National Statistical Office, Ministry of Digital Economy and Society.

ตาราง 7 จำนวนและร้อยละของสถานประกอบการธุรกิจ จำนวนตามการลงทุนในต่างประเทศ และขนาดของสถานประกอบการ

TABLE 7 NUMBER AND PERCENTAGE OF BUSINESS ESTABLISHMENTS BY INVESTMENT IN ABROAD AND SIZE OF ESTABLISHMENT

| ขนาดของสถานประกอบการ | จำนวนสถานประกอบการ |             | ไม่มีการลงทุน<br>ในต่างประเทศ |             | Size of establishment |
|----------------------|--------------------|-------------|-------------------------------|-------------|-----------------------|
|                      | จำนวน<br>Number    | ร้อยละ<br>% | จำนวน<br>Number               | ร้อยละ<br>% |                       |
| รวม                  | 475                | 100.0       | 475                           | 100.0       | Total                 |
| 1-5 คน               | 279                | 100.0       | 279                           | 100.0       | 1- 5 persons          |
| 6 - 10 คน            | 106                | 100.0       | 106                           | 100.0       | 6 - 10 persons        |
| 11 - 15 คน           | 38                 | 100.0       | 38                            | 100.0       | 11 - 15 persons       |
| 16 - 25 คน           | 22                 | 100.0       | 22                            | 100.0       | 16 - 25 persons       |
| 26 - 30 คน           | 3                  | 100.0       | 3                             | 100.0       | 26 - 30 persons       |
| 31 - 50 คน           | 15                 | 100.0       | 15                            | 100.0       | 31 - 50 persons       |
| 51 - 200 คน          | 11                 | 100.0       | 11                            | 100.0       | 51 - 200 persons      |
| มากกว่า 200 คน       | 1                  | 100.0       | 1                             | 100.0       | more than 200 persons |

หมายเหตุ : เฉพาะสถานประกอบการที่มีรูปแบบการจัดตั้งตามกฎหมายเป็นทั้งหุ้นส่วนจำกัด ทั้งหุ้นส่วนสามัญนิติบุคคล บริษัทจำกัด และบริษัทจำกัด (มหาชน)

Note : Only establishments which were juristic partnership, company limited and public company limited.

ที่มา : สำมะโนธุรกิจและอุตสาหกรรม พ.ศ. 2565 (ธุรกิจทางการค้าและธุรกิจทางการบริการ) จังหวัดยโสธร สำนักงานสถิติแห่งชาติ กระทรวงดิจิทัลเพื่อเศรษฐกิจและสังคม

Source : The 2022 Business and Industrial Census (Trade and Services Industry) Yasothon Province, National Statistical Office, Ministry of Digital Economy and Society.



ตอนที่ 1 ข้อมูลทั่วไปของสถานประกอบการ  
จำแนกตามหมวดย่อยธุรกิจ

---



**ตอนที่ 1 ข้อมูลทั่วไปของสถานประกอบการ จำแนกตามหมวดย่อยธุรกิจ**

|         |  |    |
|---------|--|----|
| ตาราง 1 | จำนวนและร้อยละของสถานประกอบการธุรกิจ จำแนกตามรูปแบบการจัดตั้ง ตามกฎหมาย และหมวดย่อยธุรกิจ  | 63 |
| ตาราง 2 | จำนวนและร้อยละของสถานประกอบการธุรกิจ จำแนกตามรูปแบบการจัดตั้ง ทางเศรษฐกิจ และหมวดย่อยธุรกิจ  | 64 |
| ตาราง 3 | จำนวนและร้อยละของสถานประกอบการธุรกิจ จำแนกตามระยะเวลา ในการดำเนินกิจการ และหมวดย่อยธุรกิจ  | 65 |
| ตาราง 4 | จำนวนและร้อยละของสถานประกอบการธุรกิจ จำแนกตามระยะเวลา การดำเนินกิจการ จำนวนชั่วโมงที่เปิดดำเนินการต่อวันในปี 2564 และ หมวดย่อยธุรกิจ | 66 |
| ตาราง 5 | จำนวนและร้อยละของสถานประกอบการธุรกิจ จำแนกตามเงินทุน จดทะเบียน และหมวดย่อยธุรกิจ   | 67 |
| ตาราง 6 | จำนวนและร้อยละของสถานประกอบการธุรกิจ จำแนกตามการมีต่างประเทศ ร่วมลงทุนหรือถือหุ้น และหมวดย่อยธุรกิจ                                  | 68 |
| ตาราง 7 | จำนวนและร้อยละของสถานประกอบการธุรกิจ จำแนกตามการลงทุน ในต่างประเทศ และหมวดย่อยธุรกิจ   | 69 |





ตาราง 1 จำนวนและร้อยละของสถานประกอบการธุรกิจ จำนวนตามรูปแบบการจัดตั้งตามกฎหมาย และหมวดย่อยธุรกิจ  
TABLE 1 NUMBER AND PERCENTAGE OF BUSINESS ESTABLISHMENTS BY FORM OF LEGAL ORGANIZATION AND DIVISION OF BUSINESS INDUSTRY

| รหัส<br>Code | จำนวนสถาน-<br>ประกอบการ<br>Number of<br>establishments  | ร้อยละ<br>%  | ส่วนบุคคล<br>Individual<br>proprietor |             | ทั้งที่ส่วนจำกัด<br>ทั้งที่ส่วนสามัญ<br>นิติบุคคล<br>Juristic<br>partnership |             | บริษัทจำกัด<br>บริษัทจำกัด<br>(มหาชน)<br>Company limited,<br>bhc company limit |             | ส่วนราชการ<br>รัฐวิสาหกิจ<br>Government,<br>State-enterprises | สหกรณ์<br>Cooperatives | การรวมกลุ่ม<br>Bundling | วิสาหกิจชุมชน<br>Community<br>enterprise | Division of business industry |                 |             |                 |   |
|--------------|---|--------------|---------------------------------------|-------------|--|-------------|--|-------------|---|------------------------|-------------------------|--|-------------------------------|-----------------|-------------|-----------------|---|
|              |   |              | จำนวน<br>Number                       | ร้อยละ<br>% | จำนวน<br>Number  | ร้อยละ<br>% | จำนวน<br>Number  | ร้อยละ<br>% |   |                        |                         |  |                               | จำนวน<br>Number | ร้อยละ<br>% | จำนวน<br>Number | ร้อยละ<br>%   |
| <b>รวม</b>   | <b>11,198</b>   | <b>100.0</b> | <b>8,425</b>                          | <b>75.2</b> | <b>245</b>   | <b>2.2</b>  | <b>230</b>   | <b>2.1</b>  | <b>3</b>  | <b>0.0</b>             | <b>6</b>                | <b>0.1</b>                               | <b>1,972</b>                  | <b>17.6</b>     | <b>316</b>  | <b>2.8</b>      | <b>Total</b>  |
| 45           | การขนส่งและกรขายปลีก การซ่อมยานยนต์<br>และจักรยานยนต์   | 1,187        | 100.0                                 | 1,162       | 97.9   | 8           | 0.6  | 18          | 1.5   | -                      | -                       | -  | -                             | -               | -           | -               | Wholesale and retail trade; repair of motor vehicles<br>and motorcycles                                       |
| 46           | การขายส่ง (ยกเว้นยานยนต์และจักรยานยนต์)   | 602          | 100.0                                 | 517         | 85.9   | 41          | 6.8  | 24          | 3.9   | -                      | 6                       | 0.9                                      | 15                            | 2.4             | -           | -               | Wholesale trade (except of motor vehicles and motorcycles)  |
| 47           | การขายปลีก (ยกเว้นยานยนต์และจักรยานยนต์)  | 5,350        | 100.0                                 | 2,994       | 54.8   | 156         | 2.9  | 172         | 3.2   | -                      | -                       | -  | 1,809                         | 33.8            | 280         | 5.2             | Retail trade (except of motor vehicles and motorcycles)   |
| 55           | ที่พักแรม   | 114          | 100.0                                 | 108         | 94.4   | 5           | 4.8  | 1           | 0.9   | -                      | -                       | -  | -                             | -               | -           | -               | Accommodation   |
| 56           | การบริการอาหารและเครื่องดื่ม  | 1,668        | 100.0                                 | 1,664       | 99.7   | -           | -  | 5           | 0.3   | -                      | -                       | -  | -                             | -               | -           | -               | Food and beverage service activities  |
| 59           | การผลิตภาพยนตร์ วิทยุทัศน์ และรายการโทรทัศน์<br>การบันทึกเสียงลงแผ่นเสียง และการจัดพิมพ์จำหน่ายหรือ<br>เผยแพร่ดนตรี | 3            | 100.0                                 | 3           | 100.0  | -           | -  | -           | -   | -                      | -                       | -  | -                             | -               | -           | -               | Motion picture, video and television programme production,<br>sound recording and music publishing activities |
| 60           | การจัดส่งรายการและการแพร่ภาพกระจายเสียง   | 26           | 100.0                                 | 13          | 50.0   | 13          | 50.0   | -           | -   | -                      | -                       | -  | -                             | -               | -           | -               | Programming and broadcasting activities   |
| 68           | กิจกรรมอสังหาริมทรัพย์  | 209          | 100.0                                 | 207         | 99.0   | 2           | 1.0  | -           | -   | -                      | -                       | -  | -                             | -               | -           | -               | Real estate activities  |
| 69           | กิจกรรมทางกฎหมายและการบัญชี   | 42           | 100.0                                 | 41          | 97.6   | -           | -  | 1           | 2.4   | -                      | -                       | -  | -                             | -               | -           | -               | Legal and accounting activities   |
| 71           | กิจกรรมด้านสถาปัตยกรรมและวิศวกรรม   | 12           | 100.0                                 | 9           | 75.0   | 3           | 25.0   | -           | -   | -                      | -                       | -  | -                             | -               | -           | -               | Architectural and engineering activities;<br>technical testing and analysis                                   |
| 73           | การโฆษณาและการจัดตลาด   | 6            | 100.0                                 | 6           | 100.0  | -           | -  | -           | -   | -                      | -                       | -  | -                             | -               | -           | -               | Advertising and market research   |
| 74           | กิจกรรมทางวิชาชีพ วิทยาศาสตร์ และเทคโนโลยีอื่นๆ   | 28           | 100.0                                 | 28          | 100.0  | -           | -  | -           | -   | -                      | -                       | -  | -                             | -               | -           | -               | Other professional, scientific and technical activities   |
| 77           | กิจกรรมการให้เช่า   | 39           | 100.0                                 | 30          | 76.9   | 8           | 20.5   | 1           | 2.6   | -                      | -                       | -  | -                             | -               | -           | -               | Rental and leasing activities   |
| 78           | กิจกรรมการจ้างงาน   | 1            | 100.0                                 | -           | -  | 1           | 100.0  | -           | -   | -                      | -                       | -  | -                             | -               | -           | -               | Employment activities   |
| 79           | กิจกรรมของตัวแทนธุรกิจท่องเที่ยว การจำหน่าย<br>การบริการสำรอง และกิจกรรมที่เกี่ยวข้อง                               | 9            | 100.0                                 | -           | -  | -           | -  | 9           | 100.0   | -                      | -                       | -  | -                             | -               | -           | -               | Travel agency, tour operator, reservation service<br>and related activities                                   |
| 81           | กิจกรรมการบริการสำหรับอาคารและภูมิทัศน์   | 2            | 100.0                                 | 1           | 50.0   | -           | -  | 1           | 50.0  | -                      | -                       | -  | -                             | -               | -           | -               | Services to buildings and landscape activities  |
| 82           | การบริการด้านการบริหารและสนับสนุนการดำเนินงาน<br>ของสำนักงาน และกิจกรรมอื่นๆ ที่สนับสนุนธุรกิจ                      | 224          | 100.0                                 | 224         | 100.0  | -           | -  | -           | -   | -                      | -                       | -  | -                             | -               | -           | -               | Office administrative, office support<br>and other business support activities                                |
| 90           | กิจกรรมการสร้างวัสดุศิลปะและความบันเทิง   | 131          | 100.0                                 | 36          | 27.7   | 9           | 6.7  | -           | -   | -                      | -                       | 86                                       | 65.6                          | -               | -           | -               | Creative, arts and entertainment activities   |
| 92           | กิจกรรมการพนันและการเสี่ยงโชค   | 10           | 100.0                                 | 10          | 100.0  | -           | -  | -           | -   | -                      | -                       | -  | -                             | -               | -           | -               | Gambling and betting activities   |
| 93           | กิจกรรมด้านการศึกษา ความบันเทิง และการนันทนาการ   | 36           | 100.0                                 | 33          | 90.7   | -           | -  | -           | -   | 3                      | 9.3                     | -  | -                             | -               | -           | -               | Sports activities and amusement and recreation activities   |
| 95           | การซ่อมคอมพิวเตอร์และเครื่องใช้ส่วนบุคคล และของใช้ในครัวเรือน   | 190          | 100.0                                 | 190         | 100.0  | -           | -  | -           | -   | -                      | -                       | -  | -                             | -               | -           | -               | Repair of computers and personal and household goods  |
| 96           | กิจกรรมบริการส่วนบุคคลอื่นๆ   | 1,309        | 100.0                                 | 1,210       | 92.5   | -           | -  | -           | -   | -                      | -                       | 63                                       | 4.8                           | 36              | 2.8         | -               | Other personal service activities   |

ที่มา : สำนักทะเบียนและอุตสาหกรรม พ.ศ. 2565 (ธุรกิจทางการบริการ) จังหวัดยโสธร สำนักงานสถิติแห่งชาติ กระทรวงดิจิทัลเพื่อเศรษฐกิจและสังคม  
Source : The 2022 Business and Industrial Census (Trade and Services Industry) Yasothon Province, National Statistical Office, Ministry of Digital Economy and Society.

ตาราง 2 จำนวนและร้อยละของสถานประกอบการธุรกิจจำแนกตามรูปแบบการจัดตั้งทางเศรษฐกิจ และขนาดของธุรกิจ

TABLE 2 NUMBER AND PERCENTAGE OF BUSINESS ESTABLISHMENTS BY FORM OF ECONOMIC ORGANIZATION AND DIVISION OF BUSINESS INDUSTRY

| รหัส<br>Code | หมวดหมู่ธุรกิจ  | จำนวนสถานประกอบการ |              | สำนักงานใหญ่    |             | สำนักงานสาขา    |             | อื่นๆ           |             | Division of business industry |            |
|--------------|---|--------------------|--------------|-----------------|-------------|-----------------|-------------|-----------------|-------------|-------------------------------|------------|
|              |   | จำนวน<br>Number    | ร้อยละ<br>%  | จำนวน<br>Number | ร้อยละ<br>% | จำนวน<br>Number | ร้อยละ<br>% | จำนวน<br>Number | ร้อยละ<br>% |                               |            |
|              | <b>รวม</b>  | <b>11,198</b>      | <b>100.0</b> | <b>11,035</b>   | <b>98.6</b> | <b>32</b>       | <b>0.3</b>  | <b>126</b>      | <b>1.1</b>  | <b>5</b>                      | <b>0.0</b> |
| 45           | การขายส่งและการขายปลีก การซ่อมยานยนต์และจักรยานยนต์   | 1,187              | 100.0        | 1,181           | 99.5        | 3               | 0.3         | 4               | 0.3         | -                             | -          |
| 46           | การขายส่ง (ยกเว้นยานยนต์และจักรยานยนต์)   | 602                | 100.0        | 592             | 98.3        | 3               | 0.6         | 7               | 1.2         | -                             | -          |
| 47           | การขายปลีก (ยกเว้นยานยนต์และจักรยานยนต์)  | 5,350              | 100.0        | 5,228           | 97.7        | 19              | 0.4         | 103             | 1.9         | -                             | -          |
| 55           | ที่พักแรม   | 114                | 100.0        | 114             | 100.0       | -               | -           | -               | -           | -                             | -          |
| 56           | การบริการอาหารและเครื่องดื่ม  | 1,668              | 100.0        | 1,659           | 99.5        | 5               | 0.3         | -               | -           | 5                             | 0.3        |
| 59           | การผลิตภาพยนตร์ วิดีทัศน์ และรายการโทรทัศน์ การบันทึกเสียงลงแผ่นเสียง และการจัดพิมพ์จำหน่ายหรือเผยแพร่ดนตรี | 3                  | 100.0        | 3               | 100.0       | -               | -           | -               | -           | -                             | -          |
| 60           | การจัดตั้งรายการและการแพร่ภาพกระจายเสียง  | 26                 | 100.0        | 26              | 100.0       | -               | -           | -               | -           | -                             | -          |
| 68           | กิจกรรมสิ่งพิมพ์  | 209                | 100.0        | 209             | 100.0       | -               | -           | -               | -           | -                             | -          |
| 69           | กิจกรรมทางกฎหมายและการบัญชี   | 42                 | 100.0        | 42              | 100.0       | -               | -           | -               | -           | -                             | -          |
| 71           | กิจกรรมด้านสถาปัตยกรรมและวิศวกรรม   | 12                 | 100.0        | 6               | 50.0        | 3               | 25.0        | 3               | 25.0        | -                             | -          |
|              | รวมถึงการทดสอบและการวิเคราะห์ทางเทคนิค  |                    |              |                 |             |                 |             |                 |             |                               |            |
| 73           | การโฆษณาและการวิจัยตลาด   | 6                  | 100.0        | 6               | 100.0       | -               | -           | -               | -           | -                             | -          |
| 74           | กิจกรรมทางวิชาชีพ วิทยาศาสตร์ และเทคนิคอื่นๆ  | 28                 | 100.0        | 27              | 96.4        | -               | -           | 1               | 3.6         | -                             | -          |
| 77           | กิจกรรมการให้เช่า   | 39                 | 100.0        | 38              | 97.4        | -               | -           | 1               | 2.6         | -                             | -          |
| 78           | กิจกรรมการจ้างงาน   | 1                  | 100.0        | 1               | 100.0       | -               | -           | -               | -           | -                             | -          |
| 79           | กิจกรรมของตัวแทนธุรกิจท่องเที่ยว การจัดงานเลี้ยง การบริการสำรอง และกิจกรรมที่เกี่ยวข้อง                     | 9                  | 100.0        | 2               | 22.2        | -               | -           | 7               | 77.8        | -                             | -          |
| 81           | กิจกรรมการบริการสำหรับอาคารและภูมิทัศน์   | 2                  | 100.0        | 2               | 100.0       | -               | -           | -               | -           | -                             | -          |
| 82           | การบริหารด้านการบริหารและสนับสนุนการดำเนินงานของสำนักงาน และกิจกรรมอื่นๆ ที่สนับสนุนทางธุรกิจ               | 224                | 100.0        | 224             | 100.0       | -               | -           | -               | -           | -                             | -          |
| 90           | กิจกรรมการสร้างเสริมศิลปะและความบันเทิง   | 131                | 100.0        | 131             | 100.0       | -               | -           | -               | -           | -                             | -          |
| 92           | กิจกรรมการพนันและการเสี่ยงโชค   | 10                 | 100.0        | 10              | 100.0       | -               | -           | -               | -           | -                             | -          |
| 93           | กิจกรรมด้านการศึกษา ความบันเทิง และการนันทนาการ   | 36                 | 100.0        | 36              | 100.0       | -               | -           | -               | -           | -                             | -          |
| 95           | การซ่อมคอมพิวเตอร์และของใช้ส่วนบุคคล และของใช้ในครัวเรือน   | 190                | 100.0        | 190             | 100.0       | -               | -           | -               | -           | -                             | -          |
| 96           | กิจกรรมบริการส่วนบุคคลอื่นๆ   | 1,309              | 100.0        | 1,309           | 100.0       | -               | -           | -               | -           | -                             | -          |

ที่มา : สำนักข้อมูลทางสถิติและธุรกิจของกรมการบริการ จังหวัดยโสธร สำนักงานสถิติแห่งชาติ กระทรวงดิจิทัลเพื่อเศรษฐกิจและสังคม

Source : The 2022 Business and Industrial Census (Trade and Services Industry) Yasothon Province, National Statistical Office, Ministry of Digital Economy and Society.

ตาราง 3 จำนวนและร้อยละของสถานประกอบการธุรกิจ จำแนกตามระยะเวลาในการดำเนินงาน และหมวดย่อยธุรกิจ

| รหัส<br>Code | หมวดย่อยธุรกิจ  | ระยะเวลาในการดำเนินงาน (ปี) Period of operation (Year) |        |       |        |       |        |         |        |         |        |       |        | Division of business industry  |
|--------------|---|--|--------|-------|--------|-------|--------|---------|--------|---------|--------|-------|--------|--|
|              |   | จำนวนสถานประกอบการ                                     |        | < 5   |        | 5 - 9 |        | 10 - 19 |        | 20 - 29 |        | ≥ 30  |        |  |
|              |   | จำนวน  | ร้อยละ | จำนวน | ร้อยละ | จำนวน | ร้อยละ | จำนวน   | ร้อยละ | จำนวน   | ร้อยละ | จำนวน | ร้อยละ |  |
|              | <b>รวม</b>  | 11,198   | 100.0  | 1,946 | 17.4   | 3,609 | 32.2   | 3,548   | 31.7   | 1,860   | 16.6   | 235   | 2.1    |  |
| 45           | การขายส่งและการขายปลีก การซ่อมยานยนต์ และจักรยานยนต์  | 1,187  | 100.0  | 380   | 32.0   | 198   | 16.7   | 410     | 34.5   | 107     | 9.0    | 92    | 7.8    | Wholesale and retail trade; repair of motor vehicles and motorcycles                                       |
| 46           | การขายส่ง (ยกเว้นยานยนต์และจักรยานยนต์)   | 602  | 100.0  | 104   | 17.3   | 201   | 33.5   | 248     | 41.2   | 31      | 5.1    | 18    | 3.0    | Wholesale trade (except of motor vehicles and motorcycles)   |
| 47           | การขายปลีก (ยกเว้นยานยนต์และจักรยานยนต์)  | 5,350  | 100.0  | 526   | 9.8    | 1,755 | 32.8   | 1,669   | 31.2   | 1,330   | 24.9   | 70    | 1.3    | Retail trade (except of motor vehicles and motorcycles)  |
| 55           | ที่พักแรม   | 114  | 100.0  | 14    | 12.2   | 26    | 23.0   | 65      | 56.7   | 1       | 0.9    | 8     | 7.2    | Accommodation  |
| 56           | การบริการอาหารและเครื่องดื่ม  | 1,668  | 100.0  | 394   | 23.6   | 677   | 40.6   | 426     | 25.5   | 172     | 10.3   | -     | -      | Food and beverage service activities   |
| 59           | การผลิตภาพยนตร์ วิดีทัศน์ และรายการโทรทัศน์ การบันทึกเสียงลง碟 และการจัดพิมพ์จำหน่ายหรือเผยแพร่ดนตรี | 3  | 100.0  | -     | -      | -     | -      | -       | -      | 2       | 66.7   | 1     | 33.3   | Motion picture, video and television programme production, sound recording and music publishing activities |
| 60           | การจัดส่งรายการและการแพร่ภาพกระจายเสียง   | 26   | 100.0  | -     | -      | 13    | 50.0   | 13      | 50.0   | -       | -      | -     | -      | Programming and broadcasting activities  |
| 68           | กิจกรรมส่งเสริมทรัพย์สิน  | 209  | 100.0  | 57    | 27.1   | 59    | 28.0   | 28      | 13.5   | 57      | 27.1   | 9     | 4.3    | Real estate activities   |
| 69           | กิจกรรมทางกฎหมายและการบัญชี   | 42   | 100.0  | 2     | 4.8    | 1     | 2.4    | -       | -      | 38      | 90.5   | 1     | 2.4    | Legal and accounting activities  |
| 71           | กิจกรรมด้านสถาปัตยกรรมและวิศวกรรม   | 12   | 100.0  | -     | -      | 6     | 50.0   | 6       | 50.0   | -       | -      | -     | -      | Architectural and engineering activities; technical testing and analysis                                   |
| 73           | การโฆษณาและการวิจัยตลาด   | 6  | 100.0  | -     | -      | 6     | 100.0  | -       | -      | -       | -      | -     | -      | Advertising and market research  |
| 74           | กิจกรรมทางวิชาชีพ วิทยาศาสตร์ และเทคนิคอื่นๆ  | 28   | 100.0  | -     | -      | -     | -      | 15      | 51.8   | 14      | 48.2   | -     | -      | Other professional, scientific and technical activities  |
| 77           | กิจกรรมการให้เช่า   | 39   | 100.0  | 16    | 41.0   | 1     | 2.6    | 20      | 50.0   | 3       | 6.4    | -     | -      | Rental and leasing activities  |
| 78           | กิจกรรมการจ้างงาน   | 1  | 100.0  | -     | -      | -     | -      | 1       | 100.0  | -       | -      | -     | -      | Employment activities  |
| 79           | กิจกรรมของตัวแทนธุรกิจท่องเที่ยว การจัดงานเลี้ยง การบริการสำรอง และกิจกรรมที่เกี่ยวข้อง             | 9  | 100.0  | -     | -      | 7     | 77.8   | 2       | 22.2   | -       | -      | -     | -      | Travel agency, tour operator, reservation service and related activities                                   |
| 81           | กิจกรรมการบริการสำหรับอาคารและภูมิทัศน์   | 2  | 100.0  | -     | -      | 1     | 50.0   | 1       | 50.0   | -       | -      | -     | -      | Services to buildings and landscape activities   |
| 82           | การบริหารด้านการบริหารและสนับสนุนการดำเนินงาน   | 224  | 100.0  | 103   | 45.8   | 58    | 26.0   | 54      | 23.9   | 10      | 4.3    | -     | -      | Office administrative, office support and other business support activities                                |
| 90           | กิจกรรมการสร้างสรรคดีและบทความบันเทิง   | 131  | 100.0  | -     | -      | 32    | 24.8   | 63      | 48.4   | 29      | 21.8   | 7     | 5.0    | Creative, arts and entertainment activities  |
| 92           | กิจกรรมการพนันและการเสี่ยงโชค   | 10   | 100.0  | -     | -      | 10    | 100.0  | -       | -      | -       | -      | -     | -      | Gambling and betting activities  |
| 93           | กิจกรรมด้านการศึกษา ความบันเทิง และการบันเทิง   | 36   | 100.0  | -     | -      | 3     | 9.3    | 29      | 81.5   | 3       | 9.3    | -     | -      | Sports activities and amusement and recreation activities  |
| 95           | การซ่อมคอมพิวเตอร์และของใช้ส่วนบุคคลและของใช้ในครัวเรือน  | 190  | 100.0  | 43    | 22.5   | 48    | 25.4   | 58      | 30.4   | 29      | 15.0   | 13    | 6.7    | Repair of computers and personal and household goods   |
| 96           | กิจกรรมบริการส่วนบุคคลอื่นๆ   | 1,309  | 100.0  | 308   | 23.6   | 506   | 38.7   | 442     | 33.8   | 36      | 2.8    | 17    | 1.3    | Other personal service activities  |

ที่มา : สำนักงานธุรกิจและอุตสาหกรรม พ.ศ. 2565 (ธุรกิจทางการบริการ) จังหวัดยโสธร สำนักงานสถิติแห่งชาติ กระทรวงดิจิทัลเพื่อเศรษฐกิจและสังคม

Source : The 2022 Business and Industrial Census (Trade and Services Industry) Yasothon Province, National Statistical Office, Ministry of Digital Economy and Society.

ตาราง 4 จำนวนและร้อยละของสถานประกอบการธุรกิจ จำแนกตามระยะเวลาการดำเนินงานตั้งแต่ปี 2564 และหมวดย่อยธุรกิจ  
TABLE 4 NUMBER AND PERCENTAGE OF BUSINESS ESTABLISHMENTS BY PERIOD OF OPERATION IN 2021 AND DIVISION OF BUSINESS INDUSTRY

| รหัส<br>Code    | หมวดย่อยธุรกิจ  | ระยะเวลาการดำเนินงาน (Period of operation in 2021) |             |                 |             |                 |             |                         |             |                 |             |                 |             | รวม<br>Total | Division of business industry |       |      |  |
|-----------------|---|--|-------------|-----------------|-------------|-----------------|-------------|-------------------------|-------------|-----------------|-------------|-----------------|-------------|--------------|-------------------------------|-------|------|--|
|                 |   | เดือน (Months)                                     |             |                 |             |                 |             | ชั่วโมง (Hours per day) |             |                 |             |                 |             |              |                               |       |      |  |
|                 |   | < 3  | 3 - 6       | 7 - 9           | 10 - 12     | < 8             | 8 - 10      | > 10                    |             |                 |             |                 |             |              |                               |       |      |  |
| จำนวน<br>Number | ร้อยละ<br>%   | จำนวน<br>Number                                    | ร้อยละ<br>% | จำนวน<br>Number | ร้อยละ<br>% | จำนวน<br>Number | ร้อยละ<br>% | จำนวน<br>Number         | ร้อยละ<br>% | จำนวน<br>Number | ร้อยละ<br>% | จำนวน<br>Number | ร้อยละ<br>% |              |                               |       |      |  |
| 45              | การขายส่งและขายปลีก การซ่อมยานยนต์ และจักรยานยนต์   | 11,198   | 100.0       | 13              | 0.1         | 211             | 1.9         | 678                     | 6.1         | 10,296          | 92.0        | 2,277           | 20.3        | 6,795        | 60.7                          | 2,126 | 19.0 | Wholesale and retail trade; repair of motor vehicles and motorcycles                                       |
| 46              | การขายส่ง (ยกเว้นยานยนต์และจักรยานยนต์)   | 602  | 100.0       | -               | -           | 74              | 12.3        | 10                      | 1.6         | 518             | 86.1        | 223             | 37.0        | 341          | 56.6                          | 39    | 6.4  | Wholesale trade (except of motor vehicles and motorcycles)   |
| 47              | การขายปลีก (ยกเว้นยานยนต์และจักรยานยนต์)  | 5,350  | 100.0       | -               | -           | 33              | 0.6         | 118                     | 2.2         | 5,199           | 97.2        | 717             | 13.4        | 2,979        | 55.7                          | 1,655 | 30.9 | Retail trade (except of motor vehicles and motorcycles)  |
| 55              | ที่พักแรม   | 114  | 100.0       | -               | -           | -               | -           | -                       | -           | 114             | 100.0       | 7               | 6.1         | 2            | 1.8                           | 105   | 92.1 | Accommodation  |
| 56              | การบริการอาหารและเครื่องดื่ม  | 1,668  | 100.0       | -               | -           | 2               | 0.1         | 423                     | 25.4        | 1,243           | 74.5        | 328             | 19.7        | 1,166        | 69.9                          | 174   | 10.4 | Food and beverage service activities   |
| 59              | การบริการภาพยนตร์ วีดิทัศน์ และรายการโทรทัศน์ การบันทึกเสียงลงเนื้อ และการจัดพิมพ์จำหน่ายหรือเผยแพร่ดนตรี | 3  | 100.0       | -               | -           | -               | -           | 1                       | 33.3        | 2               | 66.7        | 2               | 66.7        | 1            | 33.3                          | -     | -    | Motion picture, video and television programme production, sound recording and music publishing activities |
| 60              | การจัดส่งรายการและการแพร่ภาพกระจายเสียง   | 26   | 100.0       | -               | -           | -               | -           | -                       | -           | 26              | 100.0       | -               | -           | 13           | 50.0                          | 13    | 50.0 | Programming and broadcasting activities  |
| 68              | กิจกรรมอสังหาริมทรัพย์  | 209  | 100.0       | -               | -           | -               | -           | -                       | -           | 209             | 100.0       | 57              | 27.1        | 96           | 45.9                          | 57    | 27.1 | Real estate activities   |
| 69              | กิจกรรมทางกฎหมายและการบัญชี   | 42   | 100.0       | -               | -           | -               | -           | -                       | -           | 42              | 100.0       | -               | -           | 42           | 100.0                         | -     | -    | Legal and accounting activities  |
| 71              | กิจกรรมด้านสถาปัตยกรรมและวิศวกรรม รวมถึงการทดสอบและการวิเคราะห์ทางเทคนิค                                  | 12   | 100.0       | -               | -           | -               | -           | -                       | -           | 12              | 100.0       | -               | -           | 12           | 100.0                         | -     | -    | Architectural and engineering activities; technical testing and analysis                                   |
| 73              | การโฆษณาและการวิจัยตลาด   | 6  | 100.0       | -               | -           | -               | -           | -                       | -           | 6               | 100.0       | -               | -           | 6            | 100.0                         | -     | -    | Advertising and market research  |
| 74              | กิจกรรมทางวิชาชีพ วิทยาศาสตร์ และเทคนิคอื่นๆ  | 28   | 100.0       | -               | -           | -               | -           | -                       | -           | 28              | 100.0       | 14              | 48.2        | 15           | 51.8                          | -     | -    | Other professional, scientific and technical activities  |
| 77              | กิจกรรมการให้เช่า   | 39   | 100.0       | -               | -           | -               | -           | -                       | -           | 39              | 100.0       | -               | -           | 14           | 35.9                          | 25    | 64.1 | Rental and leasing activities  |
| 78              | กิจกรรมการจ้างงาน   | 1  | 100.0       | -               | -           | -               | -           | -                       | -           | 1               | 100.0       | -               | -           | 1            | 100.0                         | -     | -    | Employment activities  |
| 79              | กิจกรรมของตัวแทนธุรกิจท่องเที่ยว การจัดทำเที่ยว การบริการสำรอง และกิจกรรมที่เกี่ยวข้อง                    | 9  | 100.0       | -               | -           | -               | -           | -                       | -           | 9               | 100.0       | -               | -           | 9            | 100.0                         | -     | -    | Travel agency, tour operator, reservation service and related activities                                   |
| 81              | กิจกรรมการบริการสำหรับอาคารและภูมิทัศน์   | 2  | 100.0       | -               | -           | -               | -           | -                       | -           | 2               | 100.0       | -               | -           | 2            | 100.0                         | -     | -    | Services to buildings and landscape activities   |
| 82              | การบริการด้านการบริหารและสนับสนุนการดำเนินงานของสำนักงาน และกิจกรรมอื่นๆ ที่สนับสนุนทางธุรกิจ             | 224  | 100.0       | -               | -           | -               | -           | -                       | -           | 224             | 100.0       | 180             | 80.1        | 45           | 19.9                          | -     | -    | Office administrative, office support and other business support activities                                |
| 90              | กิจกรรมการสร้างสรรค์ศิลปะและวัฒนธรรมบันเทิง   | 131  | 100.0       | 13              | 9.6         | 18              | 14.0        | 27                      | 20.3        | 74              | 56.1        | 115             | 87.4        | 16           | 12.6                          | -     | -    | Creative, arts and entertainment activities  |
| 92              | กิจกรรมการพนันและการเสี่ยงโชค   | 10   | 100.0       | -               | -           | -               | -           | -                       | -           | 10              | 100.0       | -               | -           | 10           | 100.0                         | -     | -    | Gambling and betting activities  |
| 93              | กิจกรรมด้านการศึกษา ความบันเทิง และกีฬา   | 36   | 100.0       | -               | -           | -               | -           | 3                       | 9.3         | 33              | 90.7        | 3               | 9.3         | 7            | 18.5                          | 26    | 72.2 | Sports activities and amusement and recreation activities  |
| 95              | การซ่อมคอมพิวเตอร์และองกรณ์ไอทีในครัวเรือน  | 190  | 100.0       | -               | -           | -               | -           | 13                      | 6.7         | 177             | 93.3        | 66              | 34.7        | 118          | 62.1                          | 6     | 3.2  | Repair of computers and personal and household goods   |
| 96              | กิจกรรมบริการส่วนบุคคลอื่นๆ   | 1,309  | 100.0       | -               | -           | -               | -           | -                       | -           | 1,309           | 100.0       | 316             | 24.1        | 967          | 73.9                          | 27    | 2.0  | Other personal service activities  |

ที่มา : สำนักวิจัยและอุตสาหกรรม พ.ศ. 2565 (ธุรกิจทางการบริการ) จังหวัดยโสธร สำนักงานสถิติแห่งชาติ กระทรวงดิจิทัลเพื่อเศรษฐกิจและสังคม  
Source : The 2022 Business and Industrial Census (Trade and Services Industry) Yasothon Province, National Statistical Office, Ministry of Digital Economy and Society.

ตาราง 5 จำนวนและร้อยละของสถานประกอบการธุรกิจ จำแนกตามเงินทุนจดทะเบียน และขนาดของธุรกิจ  
TABLE 5 NUMBER AND PERCENTAGE OF BUSINESS ESTABLISHMENTS BY REGISTERED CAPITAL AND DIVISION OF BUSINESS INDUSTRY

| รหัส<br>Code | หมวดของธุรกิจ   | จำนวนสถานประกอบการ ไม่มีทุนจดทะเบียน |             |                    |             |                 |             |                 |             |                 |             | มูลค่าทุนจดทะเบียน (ล้านบาท) Registered capital (Million baht) |             |                 |             |                 |             |               |  |  |  | มูลค่าเงิน<br>จดทะเบียน<br>Value of<br>Registered<br>capital | Division of business industry |
|--------------|---|--------------------------------------|-------------|--------------------|-------------|-----------------|-------------|-----------------|-------------|-----------------|-------------|--|-------------|-----------------|-------------|-----------------|-------------|---------------|--|--|--|--|-------------------------------|
|              |   | Number of establishments             |             | registered capital |             | รวม Total       |             | < 1             |             | 1 - 9           |             | 10 - 49  |             | 50 - 99         |             | 100 - 199       |             |               |  |  |  |  |                               |
|              |   | จำนวน<br>Number                      | ร้อยละ<br>% | จำนวน<br>Number    | ร้อยละ<br>% | จำนวน<br>Number | ร้อยละ<br>% | จำนวน<br>Number | ร้อยละ<br>% | จำนวน<br>Number | ร้อยละ<br>% | จำนวน<br>Number  | ร้อยละ<br>% | จำนวน<br>Number | ร้อยละ<br>% | จำนวน<br>Number | ร้อยละ<br>% |               |  |  |  |  |                               |
|              | <b>รวม</b>  | 475                                  | 100.0       | 121                | 25.5        | 354             | 74.5        | 20              | 4.3         | 308             | 64.7        | 18   | 3.8         | 6               | 1.3         | 2               | 0.4         | 1,809,258,500 | Total  |  |  |  |                               |
| 45           | การขายส่งและการขายปลีก การซ่อมยานยนต์ และจักรยานยนต์                                | 25                                   | 100.0       | 4                  | 14.0        | 22              | 86.0        | -               | -           | 13              | 52.0        | 8  | 30.0        | 1               | 4.0         | -               | -           | 279,050,000   | Wholesale and retail trade; repair of motor vehicles and motorcycles     |  |  |  |                               |
| 46           | การขายส่ง (ยกเว้นยานยนต์และจักรยานยนต์)   | 64                                   | 100.0       | 7                  | 10.9        | 57              | 89.2        | -               | -           | 54              | 84.5        | 1  | 1.6         | 2               | 3.1         | -               | -           | 235,683,000   | Wholesale trade (except of motor vehicles and motorcycles)               |  |  |  |                               |
| 47           | การขายปลีก (ยกเว้นยานยนต์และจักรยานยนต์)  | 327                                  | 100.0       | 98                 | 30.1        | 229             | 69.9        | 17              | 5.3         | 203             | 61.9        | 7  | 2.1         | 1               | 0.3         | 1               | 0.3         | 869,673,200   | Retail trade (except of motor vehicles and motorcycles)                  |  |  |  |                               |
| 55           | ที่พักแรม   | 6                                    | 100.0       | -                  | -           | 6               | 100.0       | -               | -           | 3               | 42.2        | 3  | 42.2        | -               | -           | 1               | 15.6        | 209,729,000   | Accommodation  |  |  |  |                               |
| 56           | บริการอาหารและเครื่องดื่ม   | 5                                    | 100.0       | 5                  | 100.0       | -               | -           | -               | -           | -               | -           | -  | -           | -               | -           | -               | -           | -             | Food and beverage service activities                                     |  |  |  |                               |
| 60           | การจัดส่งรายการและการแพร่ภาพกระจายเสียง   | 13                                   | 100.0       | -                  | -           | 13              | 100.0       | -               | -           | 13              | 100.0       | -  | -           | -               | -           | -               | -           | 13,000,000    | Programming and broadcasting activities                                  |  |  |  |                               |
| 62           | การจัดทำโปรแกรมคอมพิวเตอร์ การให้บริการเกี่ยวกับคอมพิวเตอร์ และกิจกรรมที่เกี่ยวข้อง | -                                    | -           | -                  | -           | -               | -           | -               | -           | -               | -           | -  | -           | -               | -           | -               | -           | -             | Computer programming, consultancy and related activities                 |  |  |  |                               |
| 68           | กิจกรรมสิ่งพิมพ์  | 2                                    | 100.0       | -                  | -           | 2               | 100.0       | -               | -           | -               | -           | -  | -           | 2               | 100.0       | -               | -           | C             | Real estate activities   |  |  |  |                               |
| 69           | กิจกรรมทางกฎหมายและการบัญชี   | 1                                    | 100.0       | -                  | -           | 1               | 100.0       | 1               | 100.0       | -               | -           | -  | -           | -               | -           | -               | -           | C             | Legal and accounting activities  |  |  |  |                               |
| 71           | กิจกรรมด้านสถาปัตยกรรมและวิศวกรรม รวมถึงการทดสอบและการวิเคราะห์ทางเทคนิค            | 3                                    | 100.0       | -                  | -           | 3               | 100.0       | -               | -           | 3               | 100.0       | -  | -           | -               | -           | -               | -           | C             | Architectural and engineering activities; technical testing and analysis |  |  |  |                               |
| 77           | กิจกรรมการให้เช่า   | 9                                    | 100.0       | 1                  | 11.1        | 8               | 88.9        | -               | -           | 8               | 88.9        | -  | -           | -               | -           | -               | -           | 17,700,000    | Rental and leasing activities  |  |  |  |                               |
| 78           | กิจกรรมการจ้างงาน   | 1                                    | 100.0       | -                  | -           | 1               | 100.0       | -               | -           | 1               | 100.0       | -  | -           | -               | -           | -               | -           | C             | Employment activities  |  |  |  |                               |
| 79           | กิจกรรมของตัวแทนธุรกิจท่องเที่ยว การจำหน่าย การบริการสำรอง และกิจกรรมที่เกี่ยวข้อง  | 9                                    | 100.0       | 7                  | 77.8        | 2               | 22.2        | 2               | 22.2        | -               | -           | -  | -           | -               | -           | -               | -           | 1,000,000     | Travel agency, tour operator, reservation service and related activities |  |  |  |                               |
| 81           | กิจกรรมการบริการสำหรับอาคารและภูมิทัศน์   | 1                                    | 100.0       | -                  | -           | 1               | 100.0       | -               | -           | 1               | 100.0       | -  | -           | -               | -           | -               | -           | C             | Services to buildings and landscape activities                           |  |  |  |                               |
| 90           | กิจกรรมการสร้างสรรค์ศิลปะและความบันเทิง   | 9                                    | 100.0       | -                  | -           | 9               | 100.0       | -               | -           | 9               | 100.0       | -  | -           | -               | -           | -               | -           | 8,853,300     | Creative, arts and entertainment activities                              |  |  |  |                               |

หมายเหตุ : เฉพาะสถานประกอบการที่มีรูปแบบการจดทะเบียนเป็นหุ้นส่วนสามัญนิติบุคคล บริษัทจำกัด และบริษัทจำกัด (มหาชน)  
: C หมายถึง ข้อมูลปกติ

Note : Only establishments which were juristic partnership, company limited and public company limited.

: C means confidential data.

ที่มา : สำนักงานธุรกิจและอุตสาหกรรม พ.ศ. 2565 (ธุรกิจทางการบริการ) จังหวัดยโสธร สำนักงานสถิติแห่งชาติ กระทรวงดิจิทัลเพื่อเศรษฐกิจและสังคม

Source : The 2022 Business and Industrial Census (Trade and Services Industry) Yasothon Province, National Statistical Office, Ministry of Digital Economy and Society.

ตาราง 6 จำนวนและร้อยละของสถานประกอบการธุรกิจ จำนวนตามการมีต่างประเทศร่วมลงทุนหรือถือหุ้น และหมวดย่อยธุรกิจ  
TABLE 6 NUMBER AND PERCENTAGE OF BUSINESS ESTABLISHMENTS BY HAVING FOREIGN INVESTMENTS OR HOLDING SHARE AND DIVISION OF BUSINESS INDUSTRY

| รหัส<br>Code | หมวดย่อยธุรกิจ   | จำนวนสถาน-<br>ประกอบการ<br>Number of<br>establishments |              | ไม่มีต่างประเทศ<br>ร่วมลงทุนหรือถือหุ้น<br>No have foreign<br>investments<br>or holding share |              | Division of business industry  |
|--------------|--|--|--------------|---|--------------|--|
|              |  | จำนวน<br>Number  | ร้อยละ<br>%  | จำนวน<br>Number   | ร้อยละ<br>%  |  |
|              | <b>รวม</b>   | <b>475</b>   | <b>100.0</b> | <b>475</b>  | <b>100.0</b> | <b>Total</b>   |
| 45           | การขายส่งและการขายปลีก การซ่อมยานยนต์ และจักรยานยนต์                                   | 25   | 100.0        | 25  | 100.0        | Wholesale and retail trade; repair of motor vehicles and motorcycles     |
| 46           | การขายส่ง (ยกเว้นยานยนต์และจักรยานยนต์)  | 64   | 100.0        | 64  | 100.0        | Wholesale trade (except of motor vehicles and motorcycles)               |
| 47           | การขายปลีก (ยกเว้นยานยนต์และจักรยานยนต์)   | 327  | 100.0        | 327   | 100.0        | Retail trade (except of motor vehicles and motorcycles)                  |
| 55           | ที่พักแรม  | 6  | 100.0        | 6   | 100.0        | Accommodation  |
| 56           | การบริการอาหารและเครื่องดื่ม   | 5  | 100.0        | 5   | 100.0        | Food and beverage service activities                                     |
| 60           | การจัดส่งรายการและการแพร่ภาพกระจายเสียง  | 13   | 100.0        | 13  | 100.0        | Programming and broadcasting activities                                  |
| 68           | กิจกรรมอสังหาริมทรัพย์   | 2  | 100.0        | 2   | 100.0        | Real estate activities   |
| 69           | กิจกรรมทางกฎหมายและการบัญชี  | 1  | 100.0        | 1   | 100.0        | Legal and accounting activities  |
| 71           | กิจกรรมด้านสถาปัตยกรรมและวิศวกรรม  | 3  | 100.0        | 3   | 100.0        | Architectural and engineering activities; technical testing and analysis |
| 77           | กิจกรรมการให้เช่า  | 9  | 100.0        | 9   | 100.0        | Rental and leasing activities  |
| 78           | กิจกรรมการจ้างงาน  | 1  | 100.0        | 1   | 100.0        | Employment activities  |
| 79           | กิจกรรมของตัวแทนธุรกิจท่องเที่ยว การจัดนำเที่ยว การบริการสำรอง และกิจกรรมที่เกี่ยวข้อง | 9  | 100.0        | 9   | 100.0        | Travel agency, tour operator, reservation service and related activities |
| 81           | กิจกรรมการบริการสำหรับอาคารและภูมิทัศน์  | 1  | 100.0        | 1   | 100.0        | Services to buildings and landscape activities                           |
| 90           | กิจกรรมการสร้างสรรค์ศิลปะและความบันเทิง  | 9  | 100.0        | 9   | 100.0        | Creative, arts and entertainment activities                              |

หมายเหตุ : เฉพาะสถานประกอบการที่มีรูปแบบการจัดตั้งตามกฎหมายเป็นทั้งหุ้นส่วนจำกัด หักหุ้นส่วนสามัญนิติบุคคล บริษัทจำกัด และบริษัทจำกัด (มหาชน)

Note : Only establishments which were juristic partnership, company limited and public company limited.

ที่มา : สัมภาษณ์ผู้เชี่ยวชาญและธุรกิจทางการบริการ) จังหวัดยโสธร สำนักงานสถิติแห่งชาติ กระทรวงดิจิทัลเพื่อเศรษฐกิจและสังคม

Source : The 2022 Business and Industrial Census (Trade and Services Industry) Yasothon Province, National Statistical Office, Ministry of Digital Economy and Society.

ตาราง 7 จำนวนและร้อยละของสถานประกอบการธุรกิจ จำนวนตามการลงทุนในต่างประเทศ และหมวดย่อยธุรกิจ  
TABLE 7 NUMBER AND PERCENTAGE OF BUSINESS ESTABLISHMENTS BY INVESTMENT IN ABROAD AND DIVISION OF BUSINESS INDUSTRY

| รหัส<br>Code | หมวดย่อยธุรกิจ  | จำนวนสถานประกอบการ |             | ไม่มีการลงทุน<br>ในต่างประเทศ |             | Division of business industry   |
|--------------|---|--------------------|-------------|-------------------------------|-------------|---|
|              |   | จำนวน<br>Number    | ร้อยละ<br>% | จำนวน<br>Number               | ร้อยละ<br>% |   |
|              |   | 475                | 100.0       | 475                           | 100.0       | Total   |
| 45           | การขายส่งและการขายปลีก การซ่อมยานยนต์<br>และจักรยานยนต์                                   | 25                 | 100.0       | 25                            | 100.0       | Wholesale and retail trade; repair of motor vehicles<br>and motorcycles     |
| 46           | การขายส่ง (ยกเว้นยานยนต์และจักรยานยนต์)   | 64                 | 100.0       | 64                            | 100.0       | Wholesale trade (except of motor vehicles and motorcycles)                  |
| 47           | การขายปลีก (ยกเว้นยานยนต์และจักรยานยนต์)  | 327                | 100.0       | 327                           | 100.0       | Retail trade (except of motor vehicles and motorcycles)                     |
| 55           | ที่พักแรม   | 6                  | 100.0       | 6                             | 100.0       | Accommodation   |
| 56           | การบริการอาหารและเครื่องดื่ม  | 5                  | 100.0       | 5                             | 100.0       | Food and beverage service activities  |
| 60           | การจัดตั้งรายการและการแพร่ภาพกระจายเสียง  | 13                 | 100.0       | 13                            | 100.0       | Programming and broadcasting activities                                     |
| 68           | กิจกรรมอสังหาริมทรัพย์  | 2                  | 100.0       | 2                             | 100.0       | Real estate activities  |
| 69           | กิจกรรมทางกฎหมายและการบัญชี   | 1                  | 100.0       | 1                             | 100.0       | Legal and accounting activities   |
| 71           | กิจกรรมด้านสถาปัตยกรรมและวิศวกรรม   | 3                  | 100.0       | 3                             | 100.0       | Architectural and engineering activities;<br>technical testing and analysis |
| 77           | กิจกรรมการให้เช่า   | 9                  | 100.0       | 9                             | 100.0       | Rental and leasing activities   |
| 78           | กิจกรรมการจ้างงาน   | 1                  | 100.0       | 1                             | 100.0       | Employment activities   |
| 79           | กิจกรรมของตัวแทนธุรกิจท่องเที่ยว การจัดนำเที่ยว<br>การบริการสำรอง และกิจกรรมที่เกี่ยวข้อง | 9                  | 100.0       | 9                             | 100.0       | Travel agency, tour operator, reservation service<br>and related activities |
| 81           | กิจกรรมการบริการสำหรับอาคารและภูมิทัศน์   | 1                  | 100.0       | 1                             | 100.0       | Services to buildings and landscape activities                              |
| 90           | กิจกรรมการสร้างสรรค์ศิลปะและความบันเทิง   | 9                  | 100.0       | 9                             | 100.0       | Creative, arts and entertainment activities                                 |

หมายเหตุ : เฉพาะสถานประกอบการที่มีรูปแบบการจัดตั้งตามกฎหมายเป็นทั้งหุ้นส่วนจำกัด ทั้งหุ้นส่วนสามัญนิติบุคคล บริษัทจำกัด และบริษัทจำกัด (มหาชน)

Note : Only establishments which were juristic partnership, company limited and public company limited.

ที่มา : สำนักทะเบียนและอุตสาหกรรม พ.ศ. 2565 (ธุรกิจทางการค้าและธุรกิจทางการบริการ) จังหวัดยโสธร สำนักงานสถิติแห่งชาติ กระทรวงดิจิทัลเพื่อเศรษฐกิจและสังคม

Source : The 2022 Business and Industrial Census (Trade and Services Industry) Yasothon Province, National Statistical Office, Ministry of Digital Economy and Society.





## ตอนที่ 2 ข้อมูลการดำเนินงานของสถานประกอบการ

---





## ตอนที่ 2 ข้อมูลการดำเนินงาน จำแนกตามขนาด ของสถานประกอบการ

---



## ตอนที่ 2 ข้อมูลการดำเนินงาน จำแนกตามขนาดของสถานประกอบการ

|          |  |    |
|----------|--|----|
| ตาราง 1  | ข้อมูลสถิติที่สำคัญของสถานประกอบการธุรกิจในปี 2564 จำแนกตามขนาดของสถานประกอบการ  | 77 |
| ตาราง 2  | จำนวนคนทำงานของสถานประกอบการธุรกิจในปี 2564 จำแนกตามลักษณะการจ้างงาน เพศ และขนาดของสถานประกอบการ   | 78 |
| ตาราง 3  | จำนวนและร้อยละของสถานประกอบการธุรกิจที่มีลูกจ้าง จำแนกตามจำนวนวันทำงานต่อสัปดาห์ จำนวนชั่วโมงทำงานเฉลี่ยต่อวันของลูกจ้าง และขนาดของสถานประกอบการ           | 79 |
| ตาราง 4  | ค่าตอบแทนแรงงานของสถานประกอบการธุรกิจในปี 2564 จำแนกตามขนาดของสถานประกอบการ  | 80 |
| ตาราง 5  | ค่าใช้จ่ายทั้งสิ้น มูลค่าสินค้าและวัสดุประกอบและส่วนเปลี่ยนแปลงสินค้าของสถานประกอบการธุรกิจปี 2564 จำแนกตามขนาดของสถานประกอบการ                            | 81 |
| ตาราง 6  | ค่าใช้จ่ายทั้งสิ้นของสถานประกอบการธุรกิจปี 2564 จำแนกตามขนาดของสถานประกอบการ   | 82 |
| ตาราง 7  | จำนวนและร้อยละของช่องทางการจ่ายชำระหนี้สำหรับธุรกรรมประเภทต่าง ๆ ของสถานประกอบการธุรกิจในปี 2564 จำแนกตามขนาดของสถานประกอบการ                              | 84 |
| ตาราง 8  | รายรับทั้งสิ้นของสถานประกอบการธุรกิจในปี 2564 จำแนกตามขนาดของสถานประกอบการ   | 86 |
| ตาราง 9  | จำนวนและร้อยละของสถานประกอบการธุรกิจที่มีการรับโอนและรับชำระหนี้มูลค่าสินค้าและบริการจากลูกค้า จำแนกตามขนาดของสถานประกอบการ                                | 88 |
| ตาราง 10 | มูลค่าตามบัญชีของสินทรัพย์ถาวรของสถานประกอบการธุรกิจ ณ วันที่ 1 มกราคม 2564 จำแนกตามขนาดของสถานประกอบการ   | 89 |
| ตาราง 11 | มูลค่าสินทรัพย์ถาวรที่เปลี่ยนแปลงของสถานประกอบการธุรกิจระหว่าง มกราคม - ธันวาคม 2564 จำแนกตามขนาดของสถานประกอบการ  | 91 |
| ตาราง 12 | จำนวนและร้อยละของสถานประกอบการธุรกิจที่มีการค่าลิขสิทธิ์ สิทธิบัตร เครื่องหมายการค้าจากต่างประเทศ จำแนกตามร้อยละของรายรับทั้งสิ้น และ ขนาดของสถานประกอบการ | 92 |

# สารบัญตารางสถิติ (ต่อ)

|          |  | หน้า |
|----------|--|------|
| ตาราง 13 | จำนวนและร้อยละของสถานประกอบการธุรกิจการที่ได้รับค่าลิขสิทธิ์ สิทธิบัตร เครื่องหมายการค้าจากต่างประเทศ จำแนกตามร้อยละของรายรับทั้งสิ้น และขนาดของสถานประกอบการ  | 93   |
| ตาราง 14 | จำนวนและร้อยละของสถานประกอบการธุรกิจเป็นคนกลางซื้อสินค้าจากประเทศหนึ่งเพื่อจำหน่ายให้กับอีกประเทศหนึ่งโดยไม่มีการขนส่งสินค้าเข้า-ออกเขตแดนประเทศไทย จำแนกตามร้อยละของค่าใช้จ่ายทั้งสิ้นของรายรับทั้งสิ้น และขนาดของสถานประกอบการ | 94   |
| ตาราง 15 | จำนวนและร้อยละของสถานประกอบการธุรกิจที่รายงานปัญหาและอุปสรรคของสถานประกอบการ จำแนกตามขนาดของสถานประกอบการ  | 95   |
| ตาราง 16 | จำนวนและร้อยละของสถานประกอบการธุรกิจที่รายงานความช่วยเหลือที่ต้องการจากหน่วยงานของรัฐ จำแนกตามขนาดของสถานประกอบการ   | 96   |
| ตาราง 17 | ข้อมูลสถิติที่สำคัญของสถานประกอบการธุรกิจในปี 2564 จำแนกตามขนาดของสถานประกอบการ และรูปแบบการจัดตั้งตามกฎหมาย   | 97   |
| ตาราง 18 | ข้อมูลสถิติที่สำคัญของสถานประกอบการธุรกิจในปี 2564 จำแนกตามขนาดของสถานประกอบการ และรูปแบบการจัดตั้งทางเศรษฐกิจ   | 99   |

ตาราง 1 ข้อมูลสถิติที่สำคัญของสถานประกอบการธุรกิจในปี 2564 จำแนกตามขนาดของสถานประกอบการ

TABLE 1 PRINCIPAL STATISTICS OF BUSINESS ESTABLISHMENTS IN 2021 BY SIZE OF ESTABLISHMENT

| ขนาดของสถานประกอบการ<br>Number of establishments | จำนวน<br>จำนวน<br>Number of persons engaged | ลูกจ้าง Employees |                                     | รายได้<br>จากการดำเนินงาน<br>Income | ค่าใช้จ่าย<br>ขั้นกลาง<br>Intermediate consumption | มูลค่าเพิ่ม<br>Value added | Size of establishment |                       |
|--|---|-------------------|-------------------------------------|-------------------------------------|--|----------------------------|-----------------------|-----------------------|
|  |   | จำนวน<br>Number   | ค่าตอบแทน<br>แรงงาน<br>Remuneration |                                     |  |                            |                       |                       |
| <b>รวม</b>                                       | <b>11,198</b>                               | <b>27,646</b>     | <b>13,317</b>                       | <b>1,471,526.4</b>                  | <b>49,082,643.2</b>                                | <b>43,081,996.0</b>        | <b>6,000,647.2</b>    | <b>Total</b>          |
| 1 - 5 คน   | 10,698                                      | 20,815            | 7,148                               | 795,360.4                           | 37,496,483.4                                       | 33,435,898.8               | 4,060,584.6           | 1 - 5 persons         |
| 6 - 10 คน  | 323   | 2,437             | 1,941                               | 243,681.8                           | 4,331,119.4  | 3,467,309.8                | 863,809.5             | 6 - 10 persons        |
| 11 - 15 คน                                       | 76  | 977               | 904                                 | 90,145.9                            | 1,385,640.4  | 1,106,196.7                | 279,443.7             | 11 - 15 persons       |
| 16 - 25 คน                                       | 60  | 1,230             | 1,175                               | 57,712.5                            | 1,888,808.9  | 1,692,366.8                | 196,442.1             | 16 - 25 persons       |
| 26 - 30 คน                                       | 11  | 308               | 307                                 | 11,701.8                            | 232,617.3  | 205,440.0                  | 27,177.2              | 26 - 30 persons       |
| 31 - 50 คน                                       | 17  | 673               | 645                                 | 88,315.5                            | 1,821,045.1  | 1,626,670.8                | 194,374.3             | 31 - 50 persons       |
| 51 - 200 คน                                      | 12  | 1,001             | 992                                 | 162,040.9                           | 1,897,728.8  | 1,543,630.1                | 354,098.8             | 51 - 200 persons      |
| มากกว่า 200 คน                                   | 1   | 205               | 205                                 | C                                   | C  | C                          | C                     | more than 200 persons |

หมายเหตุ : C หมายถึง ข้อมูลลบบปิด

Note : C means confidential data.

ที่มา : สำมะโนธุรกิจและอุตสาหกรรม พ.ศ. 2565 (ธุรกิจทางการค้าและธุรกิจทางการบริการ) จังหวัดยโสธร สำนักงานสถิติแห่งชาติ กระทรวงดิจิทัลเพื่อเศรษฐกิจและสังคม

Source : The 2022 Business and Industrial Census (Trade and Services Industry) Yasothon Province, National Statistical Office, Ministry of Digital Economy and Society.

ตาราง 2 จำนวนคนทำงานของสถานประกอบการธุรกิจในปี 2564 จำแนกตามลักษณะการจ้างงาน เพศ และขนาดของสถานประกอบการ  
TABLE 2 NUMBER OF PERSONS ENGAGED OF BUSINESS IN 2021 BY WORK STATUS, SEX AND SIZE OF ESTABLISHMENT

| ขนาดของสถาน<br>ประกอบการ<br>Number of<br>establishments | จำนวน<br>สถาน-<br>ประกอบการ |               | รวม           |               | คนทำงานโดยไม่ได้รับ<br>ค่าจ้าง เงินเดือน |              | ผู้บริหาร    |               | ผู้จัดการฝ่ายและ<br>หัวหน้าแผนกต่าง ๆ |            | พนักงานผู้ใช้เทคนิคระดับกลาง |            | พนักงานที่ไม่ต้องใช้เทคนิค |            | Size of establishment |              |              |              |              |              |              |              |                       |
|---|-----------------------------|---------------|---------------|---------------|--|--------------|--------------|---------------|---------------------------------------|------------|------------------------------|------------|----------------------------|------------|-----------------------|--------------|--------------|--------------|--------------|--------------|--------------|--------------|-----------------------|
|   | รวม                         | ชาย           | รวม           | ชาย           | รวม                                      | ชาย          | รวม          | ชาย           | รวม                                   | ชาย        | รวม                          | ชาย        | รวม                        | ชาย        |                       |              |              |              |              |              |              |              |                       |
|   | Total                       | Male          | Total         | Male          | Total                                    | Male         | Total        | Male          | Total                                 | Male       | Total                        | Male       | Total                      | Male       |                       |              |              |              |              |              |              |              |                       |
| <b>รวม</b>  | <b>11,198</b>               | <b>27,646</b> | <b>13,489</b> | <b>14,156</b> | <b>14,329</b>                            | <b>6,823</b> | <b>7,506</b> | <b>13,317</b> | <b>6,666</b>                          | <b>451</b> | <b>231</b>                   | <b>219</b> | <b>784</b>                 | <b>432</b> | <b>352</b>            | <b>7,713</b> | <b>3,768</b> | <b>3,945</b> | <b>4,370</b> | <b>2,235</b> | <b>2,134</b> | <b>Total</b> |                       |
| 1- 5 คน   | 10,698                      | 20,815        | 9,370         | 11,445        | 13,668                                   | 6,522        | 7,146        | 7,148         | 2,848                                 | 4,300      | 228                          | 114        | 115                        | 420        | 277                   | 143          | 4,417        | 1,598        | 2,819        | 2,082        | 859          | 1,223        | 1- 5 persons          |
| 6 - 10 คน   | 323                         | 2,437         | 1,349         | 1,088         | 496                                      | 215          | 281          | 1,941         | 1,134                                 | 806        | 88                           | 39         | 50                         | 111        | 52                    | 59           | 783          | 436          | 347          | 958          | 608          | 351          | 6 - 10 persons        |
| 11 - 15 คน  | 76                          | 977           | 586           | 391           | 73                                       | 39           | 34           | 904           | 547                                   | 357        | 42                           | 27         | 15                         | 52         | 15                    | 36           | 530          | 324          | 206          | 280          | 180          | 100          | 11 - 15 persons       |
| 16 - 25 คน  | 60                          | 1,230         | 979           | 251           | 55                                       | 32           | 23           | 1,175         | 947                                   | 228        | 34                           | 21         | 13                         | 50         | 12                    | 38           | 848          | 728          | 121          | 243          | 186          | 56           | 16 - 25 persons       |
| 26 - 30 คน  | 11                          | 308           | 260           | 48            | 1  | -            | 1            | 307           | 260                                   | 47         | 4                            | 3          | 1                          | 8          | 5                     | 3            | 245          | 221          | 24           | 49           | 30           | 19           | 26 - 30 persons       |
| 31 - 50 คน  | 17                          | 673           | 380           | 293           | 27                                       | 12           | 16           | 646           | 368                                   | 278        | 21                           | 11         | 10                         | 74         | 35                    | 39           | 349          | 197          | 152          | 203          | 126          | 77           | 31 - 50 persons       |
| 51 - 200 คน   | 12                          | 1,001         | 486           | 515           | 9  | 4            | 5            | 992           | 482                                   | 510        | 28                           | 14         | 14                         | 67         | 34                    | 33           | 538          | 262          | 276          | 359          | 172          | 187          | 51 - 200 persons      |
| มากกว่า 200 คน  | 1                           | 205           | 80            | 125           | -  | -            | -            | 205           | 80                                    | 125        | 5                            | 2          | 3                          | 2          | 1                     | 1            | 2            | 2            | -            | 196          | 75           | 121          | more than 200 persons |

ที่มา : สำมะโนธุรกิจและอุตสาหกรรม พ.ศ. 2565 (ธุรกิจทางการค้าและธุรกิจทางการบริการ) จังหวัดยโสธร สำนักงานสถิติแห่งชาติ กระทรวงดิจิทัลเพื่อเศรษฐกิจและสังคม

Source : The 2022 Business and Industrial Census (Trade and Services Industry) Yasothon Province, National Statistical Office, Ministry of Digital Economy and Society.



ตาราง 3 จำนวนและร้อยละของสถานประกอบการธุรกิจที่มีลูกจ้าง จำนวนตามจำนวนวันทำงานต่อสัปดาห์ จำนวนชั่วโมงทำงานเฉลี่ยต่อวันของลูกจ้าง และขนาดของสถานประกอบการ  
 TABLE 3 NUMBER AND PERCENTAGE OF BUSINESS ESTABLISHMENTS EMPLOYEES BY NUMBER OF DAYS WORKED PER WEEK,

| ขนาดของสถาน<br>ประกอบการ  | AVERAGE NUMBER OF HOURS WORKED PER DAY BY EMPLOYEES AND SIZE OF ESTABLISHMENT |          |       |   |       |          |                         |          |       |                               |        |          |                       |                       |
|---------------------------|---|----------|-------|---|-------|----------|-------------------------|----------|-------|-------------------------------|--------|----------|-----------------------|-----------------------|
|                           | จำนวนสถาน-<br>ประกอบการที่มีลูกจ้าง   |          |       |   |       |          | ลูกจ้าง Employees       |          |       |                               |        |          | Size of establishment |                       |
|                           | จำนวนวันทำงานต่อสัปดาห์   |          |       | จำนวนชั่วโมงทำงานเฉลี่ยต่อวัน (เฉลี่ยทุกกะ) |       |          | จำนวนที่ทำงานต่อสัปดาห์ |          |       | จำนวนชั่วโมงทำงานเฉลี่ยต่อวัน |        |          |                       |                       |
| establishment's employees | Number  | ร้อยละ % | จำนวน | ร้อยละ %                                    | จำนวน | ร้อยละ % | จำนวน                   | ร้อยละ % | จำนวน | ร้อยละ %                      | จำนวน  | ร้อยละ % | Number                |                       |
|                           |   |          | <5    |   | 5 - 6 |          | 7                       |          | < 8   |                               | 8 - 10 |          | 11 - 12               |                       |
|                           | จำนวน   | ร้อยละ % | จำนวน | ร้อยละ %                                    | จำนวน | ร้อยละ % | จำนวน                   | ร้อยละ % | จำนวน | ร้อยละ %                      | จำนวน  | ร้อยละ % | จำนวน                 | ร้อยละ %              |
| รวม                       | 4,125   | 262      | 6.4   | 2,005                                       | 48.6  | 1,858    | 45.1                    | 731      | 17.7  | 2,242                         | 54.4   | 1,152    | 27.9                  | Total                 |
| 1 - 5 คน                  | 3,626   | 193      | 5.3   | 1,673                                       | 46.1  | 1,761    | 48.6                    | 654      | 18.0  | 1,855                         | 51.2   | 1,117    | 30.8                  | 1 - 5 persons         |
| 6 - 10 คน                 | 323   | 18       | 5.6   | 229   | 70.8  | 76       | 23.7                    | 21       | 6.5   | 274                           | 84.9   | 28       | 8.6                   | 6 - 10 persons        |
| 11 - 15 คน                | 76  | 11       | 14.7  | 50  | 65.3  | 15       | 20.0                    | 16       | 21.1  | 57                            | 74.3   | 4        | 4.6                   | 11 - 15 persons       |
| 16 - 25 คน                | 59  | 31       | 52.8  | 24  | 40.5  | 4        | 6.8                     | 33       | 55.5  | 25                            | 42.8   | 1        | 1.7                   | 16 - 25 persons       |
| 26 - 30 คน                | 11  | 8        | 72.7  | 3   | 27.3  | -        | -                       | 8        | 72.7  | 3                             | 27.3   | -        | -                     | 26 - 30 persons       |
| 31 - 50 คน                | 17  | 1        | 5.9   | 15  | 88.2  | 1        | 5.9                     | -        | -     | 15                            | 88.2   | 2        | 11.8                  | 31 - 50 persons       |
| 51 - 200 คน               | 12  | -        | -     | 11  | 91.7  | 1        | 8.3                     | -        | -     | 12                            | 100.0  | -        | -                     | 51 - 200 persons      |
| มากกว่า 200 คน            | 1   | -        | -     | 1   | 100.0 | -        | -                       | -        | -     | 1                             | 100.0  | -        | -                     | more than 200 persons |

ที่มา : สำนักธุรกิจและอุตสาหกรรม พ.ศ. 2565 (ธุรกิจทางการค้าและธุรกิจทางการบริการ) จังหวัดยโสธร สำนักงานสถิติแห่งชาติ กระทรวงดิจิทัลเพื่อเศรษฐกิจและสังคม

Source : The 2022 Business and Industrial Census (Trade and Services Industry) Yasothon Province, National Statistical Office, Ministry of Digital Economy and Society.

ตาราง 4 ค่าตอบแทนแรงงานของสถานประกอบการธุรกิจในปี 2564 จำแนกตามขนาดของสถานประกอบการ  
TABLE 4 REMUNERATION OF BUSINESS ESTABLISHMENTS IN 2021 BY SIZE OF ESTABLISHMENT

| ขนาดของสถานประกอบการ<br>Number of establishments | จำนวน<br>สถาน-<br>ประกอบการ<br>Number of establishments | จำนวนลูกจ้าง<br>Number of employees | รวม<br>Total | ค่าจ้าง<br>เงินเดือน<br>Wages,<br>salaries | ค่าล่วงเวลา<br>โบนัส ฯลฯ<br>Overtime<br>bonus, etc. | สวัสดิการ<br>และผลประโยชน์<br>ตอบแทน<br>Fringe benefits | เงินที่สถานประกอบการ<br>จ่ายสมทบเข้ากองทุน<br>Employer's<br>contribution | Size of establishment | (พันบาท In Thousand Baht) |        |
|--|---|-------------------------------------|--------------|--|---|---|--|-----------------------|---------------------------|--------|
|  |   |                                     |              |  |   |   |  |                       | 11,198                    | 13,317 |
| 1-5 คน   | 10,698  | 7,148                               | 795,360.4    | 777,461.5                                  | 6,943.4   | 5,258.3   | 5,697.2  | 1-5 persons           |                           |        |
| 6 - 10 คน  | 323   | 1,941                               | 243,681.8    | 229,650.7                                  | 5,725.8   | 3,174.9   | 5,130.3  | 6 - 10 persons        |                           |        |
| 11 - 15 คน                                       | 76  | 904                                 | 90,145.9     | 84,500.7                                   | 2,286.0   | 678.2   | 2,681.1  | 11 - 15 persons       |                           |        |
| 16 - 25 คน                                       | 60  | 1,175                               | 57,712.5     | 52,539.1                                   | 2,637.9   | 529.5   | 2,006.0  | 16 - 25 persons       |                           |        |
| 26 - 30 คน                                       | 11  | 307                                 | 11,701.8     | 11,335.8                                   | 25.0  | 61.3  | 279.7  | 26 - 30 persons       |                           |        |
| 31 - 50 คน                                       | 17  | 646                                 | 88,315.5     | 82,203.6                                   | 3,171.3   | 262.0   | 2,678.5  | 31 - 50 persons       |                           |        |
| 51 - 200 คน                                      | 12  | 992                                 | 162,040.9    | 144,353.3                                  | 12,001.8  | 1,311.6   | 4,374.2  | 51 - 200 persons      |                           |        |
| มากกว่า 200 คน                                   | 1   | 205                                 | C            | C  | -   | C   | C  | more than 200 persons |                           |        |

หมายเหตุ : C หมายถึง ข้อมูลลับกปิด

Note : C means confidential data.

ที่มา : สำนักทะเบียนธุรกิจและอุตสาหกรรม พ.ศ. 2565 (ธุรกิจทางการค้าและธุรกิจทางการบริการ) จังหวัดยโสธร สำนักงานสถิติแห่งชาติ กระทรวงดิจิทัลเพื่อเศรษฐกิจและสังคม

Source : The 2022 Business and Industrial Census (Trade and Services Industry) Yasothon Province, National Statistical Office, Ministry of Digital Economy and Society.

ตาราง 5 ค่าใช้จ่ายสิ้น มูลค่าสินค้าและวัสดุประกอบและส่วนเปลี่ยนแปลงสินค้าของสถานประกอบการธุรกิจปี 2564 จำแนกตามขนาดของสถานประกอบการ

TABLE 5 TOTAL EXPENSES, VALUE OF STOCKS AND CHANGE IN VALUE OF STOCKS OF BUSINESS ESTABLISHMENTS IN 2021 BY SIZE OF ESTABLISHMENT

| จำนวน<br>สถาน-<br>ประกอบการ<br>Number of<br>establishments | รวม<br>Total  | ค่าซื้อสินค้า<br>เพื่อการจำหน่าย<br>และ/หรือให้บริการ<br>Value of goods<br>purchased for<br>sale or rendering<br>services | ค่าไฟฟ้า<br>Electricity | ค่าน้ำประปา<br>Water supply | ค่าก๊าซ/<br>ค่าน้ำมัน<br>Gas/<br>Fuel | ค่าบริการ<br>อินเทอร์เน็ต<br>Cost of<br>internet<br>services | ค่า<br>บำรุงรักษา<br>อุปกรณ์<br>คอมพิวเตอร์<br>Repair and<br>maintenance<br>of computer<br>system | ค่า<br>ใช้จ่ายรายปี<br>เกี่ยวกับระบบ<br>คอมพิวเตอร์<br>Annual expenses<br>in computer<br>system | ค่าซ่อมแซม<br>สิ่งก่อสร้าง<br>ยานพาหนะ<br>เครื่องจักร<br>และเครื่องมือ ฯลฯ<br>Repair on<br>construction,<br>vehicles,<br>machinery<br>and equipment,<br>etc. | ค่าเช่า<br>ยานพาหนะ<br>เครื่องจักร<br>และเครื่องมือ ฯลฯ<br>Rent on<br>vehicles,<br>machinery<br>and<br>equipment,<br>etc. | ค่าเช่า<br>อาคาร/<br>อาคาร<br>พร้อมที่ดิน<br>Rent<br>on buildings/<br>land and<br>buildings | ค่าใช้จ่ายอื่น ๆ มูลค่าสินค้าและวัสดุประกอบคงเหลือ  |   | ส่วน<br>เปลี่ยนแปลง<br>ของสินค้าและ<br>วัสดุประกอบ<br>คงเหลือ<br>Change in<br>value of<br>stocks | ขนาดของ<br>สถานประกอบการ<br>Size of establishment |                                |                                 |
|--|---------------|---|-------------------------|-----------------------------|---------------------------------------|--|---|---|--|---|---|---|---|--|---|--------------------------------|---------------------------------|
|  |               |   |                         |                             |                                       |  |   |   |  |   |   | ค่าเช่า<br>อาคาร/<br>อาคาร<br>พร้อมที่ดิน<br>Rent<br>on buildings/<br>land and<br>buildings | ค่าเช่า<br>ยานพาหนะ<br>เครื่องจักร<br>และเครื่องมือ ฯลฯ<br>Rent on<br>vehicles,<br>machinery<br>and<br>equipment,<br>etc. |  |   | Value of stocks<br>Jan 1, 2021 | Value of stocks<br>Dec 31, 2021 |
| <b>รวม</b>   | <b>11,198</b> | <b>43,239,856.0</b>   | <b>41,749,052.5</b>     | <b>227,995.3</b>            | <b>41,672.7</b>                       | <b>190,362.9</b>   | <b>27,425.7</b>   | <b>5,918.4</b>  | <b>1,337.1</b>   | <b>54,643.2</b>   | <b>10,018.2</b>   | <b>167,406.3</b>  | <b>764,023.8</b>  | <b>3,316,581.5</b>   | <b>3,332,631.6</b>                                | <b>16,050.1</b>                | <b>Total</b>                    |
| 1- 5 คน  | 10,698        | 33,500,981.7  | 32,455,862.0            | 161,018.4                   | 32,049.7                              | 123,370.4  | 23,924.3  | 3,261.5   | 449.9  | 36,834.4  | 7,982.3   | 153,693.2   | 502,535.6   | 1,979,006.3  | 2,057,813.5                                       | 78,807.2                       | 1- 5 persons                    |
| 6 - 10 คน  | 323           | 3,504,919.7   | 3,344,033.5             | 27,207.1                    | 5,932.5                               | 23,727.4   | 1,968.9   | 1,183.2   | 53.3   | 7,665.9   | 993.3   | 5,739.4   | 86,415.3  | 400,871.6  | 353,753.3   | -47,118.3                      | 6 - 10 persons                  |
| 11 - 15 คน   | 76            | 1,124,680.5   | 1,039,618.6             | 12,975.7                    | 1,330.1                               | 18,353.1   | 610.7   | 320.3   | 343.8  | 4,119.1   | 296.4   | 1,168.0   | 45,544.7  | 198,140.9  | 199,338.8   | 1,197.8                        | 11 - 15 persons                 |
| 16 - 25 คน   | 60            | 1,711,671.8   | 1,659,313.7             | 5,671.4                     | 300.3                                 | 9,152.6  | 335.4   | 523.5   | 283.0  | 2,138.0   | 40.9  | 1,916.4   | 31,996.6  | 178,398.1  | 178,904.2   | 506.1                          | 16 - 25 persons                 |
| 26 - 30 คน   | 11            | 205,516.9   | 191,134.3               | 4,180.7                     | 303.8                                 | 610.9  | 89.3  | 55.0  | -  | 9.3   | 65.3  | 15.8  | 9,052.6   | 62,964.1   | 59,823.8  | -3,140.3                       | 26 - 30 persons                 |
| 31 - 50 คน   | 17            | 1,634,275.6   | 1,602,952.5             | 5,219.3                     | 433.1                                 | 6,851.8  | 171.2   | 218.0   | 76.2   | 1,832.8   | -   | -   | 16,520.9  | 225,191.3  | 181,169.2   | -44,022.1                      | 31 - 50 persons                 |
| 51 - 200 คน  | 12            | 1,550,926.9   | 1,454,937.9             | 11,687.7                    | 1,318.4                               | 8,031.8  | 275.9   | 296.9   | 71.0   | 2,013.8   | 600.0   | 4,873.5   | 66,820.1  | 271,909.2  | 301,528.8   | 29,619.6                       | 51 - 200 persons                |
| มากกว่า 200 คน   | 1             | C   | C                       | C                           | C                                     | C  | C   | C   | C  | C   | C   | -   | C   | C  | C   | C                              | more than 200 persons           |

หมายเหตุ : C หมายถึง ข้อมูลปกปิด

Note : C means confidential data.

ที่มา : สำนักงานธุรกิจและอุตสาหกรรม พ.ศ. 2565 (ธุรกิจทางการบริการ) จังหวัดยโสธร สำนักงานสถิติแห่งชาติ กระทรวงดิจิทัลเพื่อเศรษฐกิจและสังคม

Source : The 2022 Business and Industrial Census (Trade and Services Industry) Yasothon Province, National Statistical Office, Ministry of Digital Economy and Society.

ตาราง 6 ค่าใช้จ่ายหลักของสถานประกอบการธุรกิจปี 2564 จำแนกตามขนาดของสถานประกอบการ  
TABLE 6 TOTAL EXPENSES OF BUSINESS ESTABLISHMENTS IN 2021 BY SIZE OF ESTABLISHMENT

| จำนวน<br>สถาน-<br>ประกอบการ<br>Number of<br>establishments | รวม<br>Total  | ค่าซื้อสินค้า<br>เพื่อการจำหน่าย<br>และ/หรือ<br>ให้บริการ<br>Value of goods<br>purchased for<br>sale or rendering<br>services | รวม<br>Total       | ค่าไฟฟ้า<br>Electricity | ค่าน้ำประปา<br>Water supply | ค่าก๊าซ/<br>ค่าน้ำมัน<br>เชื้อเพลิง<br>Gas/<br>Fuel | ค่าไปรษณีย์<br>ค่าโทรศัพท์<br>ค่าโทรสาร<br>Postage,<br>telegram,<br>facsimile | ค่าวัสดุ<br>สำนักงาน<br>วัสดุสิ้นเปลือง<br>Office<br>supplies/<br>Supplies | บัญชี<br>Account-<br>ancy<br>and<br>consulting<br>services | ค่าจ้าง<br>วางแผนและ<br>พัฒนา<br>Cost of<br>training,<br>research<br>and<br>planning | ค่าโฆษณา<br>Advertising | ค่า<br>เบี้ย<br>ประกันภัย<br>Insurance<br>premium | ค่าใช้จ่าย<br>เกี่ยวกับ<br>อินเทอร์เน็ต<br>Cost of<br>internet<br>services | ค่าใช้จ่าย<br>เกี่ยวกับการ<br>บำรุงรักษา<br>อุปกรณ์<br>คอมพิวเตอร์<br>Repair and<br>maintenance<br>of<br>computer | ค่า<br>ใช้จ่ายรายปี<br>เกี่ยวกับระบบ<br>คอมพิวเตอร์<br>Annual<br>cost in computer<br>system | ค่าขนส่ง<br>สินค้าภายใน<br>ประเทศ<br>Good<br>delivery | ค่าขนส่ง<br>ข้ามพรมแดน/<br>ค่าคอมมิชชั่น<br>Commission | Size of establishment |
|--|---------------|---|--------------------|-------------------------|-----------------------------|---|---|--|--|--|-------------------------|---|--|---|---|---|--|-----------------------|
|  |               |   |                    |                         |                             |   |   |  |  |  |                         |   |  |   |   |   |  |                       |
| <b>รวม</b>   | <b>11,198</b> | <b>41,749,052.5</b>   | <b>1,490,803.5</b> | <b>227,995.3</b>        | <b>41,672.7</b>             | <b>190,362.9</b>                                    | <b>38,113.9</b>   | <b>38,116.2</b>  | <b>14,906.1</b>  | <b>2,550.2</b>   | <b>11,835.8</b>         | <b>187,368.0</b>                                  | <b>27,425.7</b>  | <b>5,918.4</b>  | <b>1,337.1</b>  | <b>83,159.4</b>                                       | <b>29,495.0</b>  | <b>Total</b>          |
| 1- 5 คน  | 10,698        | 33,500,981.7  | 1,045,119.7        | 161,018.4               | 32,049.7                    | 123,370.4   | 31,622.4  | 24,326.6   | 6,757.3  | 875.0  | 5,161.8                 | 170,152.7   | 23,924.3   | 3,261.5   | 449.9   | 42,565.9  | 21,024.0   | 1- 5 persons          |
| 6 - 10 คน  | 323           | 3,504,919.7   | 3,344,033.5        | 27,207.1                | 5,932.5                     | 23,727.4  | 2,944.3   | 4,674.0  | 3,785.2  | 264.3  | 429.2                   | 5,452.5   | 1,968.9  | 1,183.2   | 53.3  | 21,204.7  | 649.6  | 6 - 10 persons        |
| 11 - 15 คน   | 76            | 1,124,680.5   | 1,039,618.6        | 129,757.7               | 1,330.1                     | 18,353.1  | 985.4   | 1,899.3  | 1,365.3  | 190.0  | 736.9                   | 1,856.2   | 610.7  | 320.3   | 343.8   | 10,630.7  | 241.4  | 11 - 15 persons       |
| 16 - 25 คน   | 60            | 1,711,671.8   | 1,659,313.7        | 567,114.4               | 300.3                       | 9,152.6   | 611.7   | 3,026.6  | 789.1  | 223.0  | 79.0                    | 3,677.0   | 335.4  | 523.5   | 283.0   | 1,899.9   | 30.0   | 16 - 25 persons       |
| 26 - 30 คน   | 11            | 205,516.9   | 191,134.3          | 418,077.7               | 303.8                       | 610.9   | 129.7   | 102.9  | 25.0   | -  | -                       | 2,587.8   | 89.3   | 55.0  | -   | -   | 5,887.9  | 26 - 30 persons       |
| 31 - 50 คน   | 17            | 1,634,275.6   | 1,602,952.5        | 521,937.7               | 433.1                       | 6,851.8   | 417.7   | 1,433.9  | 448.0  | 24.0   | 1,120.0                 | 687.0   | 171.2  | 218.0   | 76.2  | 2,201.8   | 1,622.1  | 31 - 50 persons       |
| 51 - 200 คน  | 12            | 1,550,926.9   | 1,454,937.9        | 1,168,777.7             | 1,318.4                     | 8,031.8   | 1,365.7   | 2,533.1  | 1,636.3  | 923.9  | 4,309.0                 | 1,954.9   | 275.9  | 296.9   | 71.0  | 4,456.4   | 40.0   | 51 - 200 persons      |
| มากกว่า 200 คน   | 1             | -   | -                  | -                       | -                           | -   | -   | -  | -  | -  | -                       | -   | -  | -   | -   | -   | -  | more than 200 persons |

(พันบาท In Thousand Baht)

ตาราง 6 ค่าใช้จ่ายทั้งสิ้นของสถานประกอบการธุรกิจปี 2564 จำแนกตามขนาดของสถานประกอบการ (ต่อ)

TABLE 6 TOTAL EXPENSES OF BUSINESS ESTABLISHMENTS IN 2021 BY SIZE OF ESTABLISHMENT (Cont'd)

| จำนวน<br>สถาน-<br>ประกอบการ<br>Number of<br>establishments | ค่าใช้จ่ายอื่นๆ/Other expenses |  |                               |   |   |  |  |   |   |  |   | ค่าใช้จ่ายในการ<br>จัดซื้อ/จัด<br>ซื้อ |   | ขนาดของสถานประกอบการ<br>Size of establishment |                 |           |          |           |                  |   |
|--|--------------------------------|--|-------------------------------|---|---|--|--|---|---|--|---|--|---|---|-----------------|-----------|----------|-----------|------------------|---|
|  | ค่ารับรอง/Entertainment        | ค่าที่พัก<br>และ<br>เครื่องดื่ม<br>Meal and Recreational<br>beverage | ค่ากำจัดขยะ<br>Waste disposal | ค่าเครื่องใช้<br>ที่ทำความสะอาด<br>เส้น<br>expenses<br>Sanitary<br>products<br>and<br>accommodation | ค่าพาหนะ<br>และค่าที่พัก<br>Transportation<br>Permission<br>fee | ค่าธรรมเนียม<br>ใบอนุญาต<br>Charity/<br>donation | ค่าซ่อมแซม<br>สิ่งก่อสร้าง<br>ยานพาหนะ<br>เครื่องจักร<br>และเครื่องใช้<br>ต่างๆ<br>Repair on<br>vehicles,<br>machinery<br>and<br>buildings<br>etc. | ค่าเช่า<br>ยานพาหนะ<br>และเครื่องใช้<br>ต่างๆ<br>Rent on<br>vehicles,<br>machinery<br>land and<br>buildings | ค่าเช่า<br>อาคาร/<br>อาคาร<br>พร้อมที่ดิน<br>Rent<br>on buildings/<br>vehicles,<br>machinery<br>land and<br>buildings | ค่าเช่าที่ดิน<br>บนที่ดิน<br>Rent<br>on land | ขาดทุนจาก<br>การเปลี่ยน<br>แปลงอัตรา<br>แลกเปลี่ยน<br>Loss of<br>currency<br>exchange | ดอกเบี้ย<br>Interest<br>paid           | หนี้สูญ/<br>Bad debt/<br>Doubtful<br>accounts |   | อื่นๆ<br>Others |           |          |           |                  |   |
| รวม<br>Total   | 2,864.0                        | 2,314.1  | 258.6                         | 291.3   | 3,038.6   | 3,201.9  | 13,584.5   | 4,158.9   | 11,958.0  | 16,595.4                                     | 54,663.2  | 10,018.2                               | 167,406.3                                     | 2,496.1                                       | 3,742.0         | 109,767.1 | 44,350.9 | 142,721.8 | 10,000,015,427.7 |   |
| 1- 5 คน  | 10,698                         | 918.3  | 906.3                         | -   | 12.0  | 2,248.0  | 2,417.8  | 8,994.7   | 1,517.8   | 11,546.7                                     | 36,834.4  | 7,982.3                                | 153,693.2                                     | 316.4   | 1,257.0         | 39,541.1  | 24,284.8 | 99,136.3  | 12,127.5         |   |
| 6 - 10 คน  | 323                            | 928.1  | 874.8                         | 12.1  | 41.3  | 262.6  | 296.5  | 1,750.1   | 602.8   | 1,358.5                                      | 7,665.9   | 993.3                                  | 5,739.4                                       | 426.0   | -               | 33,666.1  | 3,943.7  | 2,165.8   | 1,254.7          |   |
| 11 - 15 คน   | 76                             | 480.8  | 193.3                         | 87.5  | 200.0   | 87.8   | 271.4  | 480.2   | 150.0   | 1,714.2                                      | 4,119.1   | 296.4                                  | 1,168.0                                       | 527.9   | -               | 12,091.3  | 6,392.5  | 4,046.0   | 326.9            |   |
| 16 - 25 คน   | 60                             | 297.1  | 146.2                         | 149.1   | 1.8   | 48.7   | 6.6  | 299.0   | 105.9   | 625.4  | 2,138.0   | 40.9                                   | 1,916.4                                       | 0.8   | 85.0            | 13,174.9  | 6,045.1  | 630.0     | 466.3            |   |
| 26 - 30 คน   | 11                             | 15.0   | 7.8                           | -   | 7.2   | 0.7  | 21.7   | 24.5  | -   | 6.1  | 9.3   | 65.3                                   | 15.8  | -   | -               | 76.9      | -        | 165.2     | 65.2             |   |
| 31 - 50 คน   | 17                             | 43.8   | 43.8                          | -   | -   | 46.1   | 20.0   | 90.1  | -   | 110.0  | 1,832.8   | -                                      | -   | 145.0   | -               | 7,253.0   | 351.7    | 325.5     | 1,000,000,135.1  |   |
| 51 - 200 คน  | 12                             | 180.9  | 142.0                         | 10.0  | 29.0  | 343.7  | 168.1  | 1,045.9   | 1,482.5   | 1,224.4                                      | 2,013.8   | 600.0                                  | 4,873.5                                       | 1,080.0                                       | -               | 3,963.8   | 3,333.1  | 36,233.2  | 1051.9           |   |
| มากกว่า 200 คน   | 1                              | -  | -                             | -   | -   | -  | -  | -   | -   | -  | -   | -                                      | -   | -   | -               | -         | -        | -         | -                | - |

หมายเหตุ : C หมายถึง ข้อมูลปกปิด  
Note : C means confidential data.

ที่มา : สำนักข้อมูลและอุตสาหกรรม พ.ศ. 2565 (ธุรกิจจากค่าและธุรกิจจากรวม) จังหวัดยโสธร สำนักงานสถิติแห่งชาติ กระทรวงดิจิทัลเพื่อเศรษฐกิจและสังคม  
Source : The 2022 Business and Industrial Census (Trade and Services Industry) Yasothon Province, National Statistical Office, Ministry of Digital Economy and Society.

ตาราง 7 จำนวนและร้อยละของช่องทางชำระเงินสำหรับธุรกรรมประเภทต่างๆ ของสถานประกอบการธุรกิจในปี 2564 จำนวนตามขนาดของสถานประกอบการ

TABLE 7 NUMBER AND PERCENTAGE OF PAYMENT METHODS FOR DIFFERENT TYPES OF TRANSACTIONS OF BUSINESS ESTABLISHMENTS IN 2021 BY SIZE OF ESTABLISHMENT

| ขนาดของสถานประกอบการ<br>Number of<br>establishments | ช่องทางการชำระเงินสำหรับธุรกรรมประเภทต่างๆ<br>Payment methods for different types of transaction |             |                 |             |  |             |                 |             |   |             |                 |             |       |       |                       |
|---|--|-------------|-----------------|-------------|--|-------------|-----------------|-------------|---|-------------|-----------------|-------------|-------|-------|-----------------------|
|   | การชำระเงินด้านสินค้าและบริการให้กับซัพพลายเออร์<br>Payment of goods and services to supplier    |             |                 |             | การชำระเงินด้านค่าใช้จ่ายในการดำเนินงาน<br>Payment of operating expenses |             |                 |             | การโอนเงินและชำระหนี้<br>ทางอิเล็กทรอนิกส์<br>(e-Payment) |             |                 |             |       |       |                       |
|   | จำนวน<br>Number  | ร้อยละ<br>% | จำนวน<br>Number | ร้อยละ<br>% | จำนวน<br>Number  | ร้อยละ<br>% | จำนวน<br>Number | ร้อยละ<br>% | จำนวน<br>Number   | ร้อยละ<br>% | จำนวน<br>Number | ร้อยละ<br>% |       |       |                       |
| รวม   | 11,198   | 10,713      | 224             | 2.0         | 4,937  | 44.1        | 17              | 0.2         | 10,892  | 97.3        | 214             | 1.9         | 4,776 | 42.7  | Total                 |
| 1- 5 คน   | 10,698   | 10,258      | 162             | 1.5         | 4,582  | 42.8        | 17              | 0.2         | 10,416  | 97.4        | 165             | 1.5         | 4,452 | 41.6  | 1- 5 persons          |
| 6 - 10 คน   | 323  | 312         | 32              | 9.9         | 247  | 76.6        | -               | -           | 315   | 97.5        | 27              | 8.4         | 220   | 68.1  | 6 - 10 persons        |
| 11 - 15 คน  | 76   | 68          | 11              | 13.8        | 52   | 69.0        | -               | -           | 71  | 92.8        | 8               | 9.9         | 50    | 65.8  | 11 - 15 persons       |
| 16 - 25 คน  | 60   | 44          | 10              | 15.8        | 25   | 41.2        | -               | -           | 55  | 91.7        | 4               | 6.7         | 25    | 41.3  | 16 - 25 persons       |
| 26 - 30 คน  | 11   | 8           | 1               | 9.1         | 2  | 19.5        | -               | -           | 11  | 100.0       | 1               | 10.4        | 2     | 18.2  | 26 - 30 persons       |
| 31 - 50 คน  | 17   | 15          | 5               | 26.5        | 16   | 94.1        | -               | -           | 15  | 88.2        | 4               | 20.6        | 16    | 94.1  | 31 - 50 persons       |
| 51 - 200 คน   | 12   | 8           | 4               | 33.3        | 11   | 91.7        | -               | -           | 10  | 83.3        | 6               | 50.0        | 10    | 83.3  | 51 - 200 persons      |
| มากกว่า 200 คน                                      | 1  | -           | -               | -           | 1  | 100.0       | -               | -           | -   | -           | -               | -           | 1     | 100.0 | more than 200 persons |

ตาราง 7 จำนวนและร้อยละของช่องทางชำระค่าจ้างรับธุรกรรมประเภทต่างๆ ของสถานประกอบการธุรกิจในปี 2564 จำแนกตามขนาดของสถานประกอบการ (ต่อ)

TABLE 7 NUMBER AND PERCENTAGE OF PAYMENT METHODS FOR DIFFERENT TYPES OF TRANSACTIONS OF BUSINESS ESTABLISHMENTS IN 2021 BY SIZE OF ESTABLISHMENT (Cont'd.)

| ขนาดของสถานประกอบการ<br>Number of establishments  | ช่องทางชำระค่าจ้างรับธุรกรรมประเภทต่างๆ<br>Payment methods for different types of transaction |               |   |                              |                 |               |   |   |   |               |   |   | Size of establishment                                 |   |                       |             |                 |             |
|---|---|---------------|---|------------------------------|-----------------|---------------|---|---|---|---------------|---|---|---|---|-----------------------|-------------|-----------------|-------------|
|   | การจ่ายเงินเดือนพนักงาน<br>Employee payroll   |               |   |                              |                 |               | การลงทุน<br>Investment                                |   |   |               |   |   |   |   |                       |             |                 |             |
|   | จำนวน<br>Number   | ร้อยละ<br>%   | จำนวน<br>Number                                       | ร้อยละ<br>%                  | จำนวน<br>Number | ร้อยละ<br>%   | จำนวน<br>Number                                       | ร้อยละ<br>%   | จำนวน<br>Number                                       | ร้อยละ<br>%   | จำนวน<br>Number                                       | ร้อยละ<br>%   |   |   |                       |             |                 |             |
| จำนวน-<br>ประกอบกร<br>Number of<br>establishments | เงินสด<br>Cash  | เช็ค<br>Check | การโอนและชำระเงิน<br>ทางอิเล็กทรอนิกส์<br>(e-Payment) | บัตรเครดิต<br>Cryptocurrency | เงินสด<br>Cash  | เช็ค<br>Check | การโอนและชำระเงิน<br>ทางอิเล็กทรอนิกส์<br>(e-Payment) | การโอนและชำระเงิน<br>ทางอิเล็กทรอนิกส์<br>(e-Payment) | การโอนและชำระเงิน<br>ทางอิเล็กทรอนิกส์<br>(e-Payment) | เช็ค<br>Check | การโอนและชำระเงิน<br>ทางอิเล็กทรอนิกส์<br>(e-Payment) | การโอนและชำระเงิน<br>ทางอิเล็กทรอนิกส์<br>(e-Payment) | การโอนและชำระเงิน<br>ทางอิเล็กทรอนิกส์<br>(e-Payment) | การโอนและชำระเงิน<br>ทางอิเล็กทรอนิกส์<br>(e-Payment) |                       |             |                 |             |
|   | จำนวน<br>Number   | ร้อยละ<br>%   | จำนวน<br>Number                                       | ร้อยละ<br>%                  | จำนวน<br>Number | ร้อยละ<br>%   | จำนวน<br>Number                                       | ร้อยละ<br>%   | จำนวน<br>Number                                       | ร้อยละ<br>%   | จำนวน<br>Number                                       | ร้อยละ<br>%   | จำนวน<br>Number                                       | ร้อยละ<br>%   | จำนวน<br>Number       | ร้อยละ<br>% | จำนวน<br>Number | ร้อยละ<br>% |
| <b>รวม</b>  | <b>3,752</b>  | <b>33.5</b>   | <b>20</b>   | <b>0.2</b>                   | <b>1,250</b>    | <b>11.2</b>   | <b>1</b>  | <b>0.0</b>  | <b>2,185</b>  | <b>19.5</b>   | <b>15</b>   | <b>0.1</b>  | <b>240</b>  | <b>2.1</b>  | <b>Total</b>          |             |                 |             |
| 1- 5 คน   | 3,369   | 31.5          | 10  | 0.1                          | 924             | 8.6           | -   | -   | 2,089   | 19.5          | 3   | 0.0   | 151   | 1.4   | 1 - 5 persons         |             |                 |             |
| 6 - 10 คน   | 323   | 79.2          | 7   | 2.0                          | 223             | 69.0          | -   | -   | 65  | 20.1          | -   | -   | 62  | 19.1  | 6 - 10 persons        |             |                 |             |
| 11 - 15 คน  | 76  | 72.8          | 1   | 1.3                          | 46              | 60.5          | -   | -   | 17  | 22.4          | 6   | 7.2   | 11  | 14.8  | 11 - 15 persons       |             |                 |             |
| 16 - 25 คน  | 60  | 85.6          | -   | -                            | 27              | 44.6          | -   | -   | 9   | 14.2          | 2   | 3.3   | 7   | 11.5  | 16 - 25 persons       |             |                 |             |
| 26 - 30 คน  | 11  | 90.9          | -   | -                            | 2               | 19.5          | -   | -   | 1   | 9.1           | -   | -   | -   | -   | 26 - 30 persons       |             |                 |             |
| 31 - 50 คน  | 17  | 44.1          | 3   | 14.7                         | 15              | 88.2          | 1   | 5.9   | 2   | 11.8          | 1   | 5.9   | 3   | 17.7  | 31 - 50 persons       |             |                 |             |
| 51 - 200 คน                                       | 12  | 33.3          | -   | -                            | 12              | 100.0         | -   | -   | 3   | 25.0          | 3   | 25.0  | 5   | 41.7  | 51 - 200 persons      |             |                 |             |
| มากกว่า 200 คน                                    | 1   | -             | -   | -                            | 1               | 100.0         | -   | -   | -   | -             | -   | -   | 1   | 100.0   | more than 200 persons |             |                 |             |

หมายเหตุ : ตอบได้มากกว่า 1 ข้อ

Note : More than one answer.

ที่มา : สำนักงานธุรกิจและอุตสาหกรรม พ.ศ. 2565 (ธุรกิจทางการค้าและธุรกิจทางการบริการ) จังหวัดยโสธร สำนักงานสถิติแห่งชาติ กระทรวงดิจิทัลเพื่อเศรษฐกิจและสังคม

Source : The 2022 Business and Industrial Census (Trade and Services Industry) Yasothon Province, National Statistical Office, Ministry of Digital Economy and Society.

ตาราง 8 รายรับทั้งสิ้นของสถานประกอบการธุรกิจในปี 2564 จำแนกตามขนาดของสถานประกอบการ  
TABLE 8 TOTAL RECEIPTS OF BUSINESS ESTABLISHMENTS IN 2021 BY SIZE OF ESTABLISHMENT

| ขนาดของสถานประกอบการ | จำนวน<br>สถาน<br>ประกอบการ<br>Number of<br>establishments | จำนวนสถาน<br>ประกอบการ<br>Number of<br>establishments<br>ที่มีรายรับจาก<br>การขายสินค้า<br>และบริการ<br>ผ่านทาง<br>อินเทอร์เน็ต<br>Receipts from<br>sale or service<br>via the internet | รายรับของสถานประกอบการ Receipts of establishments         |                       |   |                       |  |                       |  |                       |  |                       | รวม<br>Total | รวม<br>Total | ขนาดของ<br>สถานประกอบการ<br>Size of establishment |   |                                  |
|----------------------|---|---|---|-----------------------|---|-----------------------|--|-----------------------|--|-----------------------|--|-----------------------|--------------|--------------|---|---|----------------------------------|
|                      |   |   | รวม<br>Total  |                       | รายรับจาก<br>การขายสินค้า<br>และบริการ<br>Receipts from<br>sales of goods<br>and services |                       | รายรับจาก<br>การให้เช่าที่ดิน<br>Receipts from<br>rent on land |                       | รายรับจาก<br>ให้เช่าอาคาร /<br>อาคารพร้อมที่ดิน<br>Receipts from<br>rent on<br>building /<br>building with<br>land |                       | รายรับอื่นๆ<br>(จากการดำเนินงานธุรกิจ)<br>Other receipts from business |                       |              |              |   | ดอกเบี้ยรับ/<br>เงินปันผลรับ<br>Interest/<br>dividend | รายรับอื่นๆ<br>Other<br>receipts |
|                      |   |   | จำนวน<br>สถาน<br>ประกอบการ<br>Number of<br>establishments | มูลค่า<br>Total value | จำนวน<br>สถาน<br>ประกอบการ<br>Number of<br>establishments                                 | มูลค่า<br>Total value | จำนวน<br>สถาน<br>ประกอบการ<br>Number of<br>establishments      | มูลค่า<br>Total value | จำนวน<br>สถาน<br>ประกอบการ<br>Number of<br>establishments  | มูลค่า<br>Total value | จำนวน<br>สถาน<br>ประกอบการ<br>Number of<br>establishments              | มูลค่า<br>Total value |              |              |   |   |                                  |
| รวม                  | 11,198  | 265   | 49,074,617.6  | 48,824,212.7          | 250,404.8   | 4,620.6               | 74,104.7   | 3403.9                | 168,275.7  | Total                 |  |                       |              |              |   |   |                                  |
| 1- 5 คน              | 10,698  | 244   | 37,419,378.7  | 37,329,780.7          | 89,598.0  | 1,000.0               | 259.3  | 702.6                 | 87,636.1   | 1- 5 persons          |  |                       |              |              |   |   |                                  |
| 6 - 10 คน            | 323   | 11  | 4,381,910.5   | 4,304,768.6           | 77,142.0  | 2,530.0               | 72,388.4   | 1142.9                | 1,080.7  | 6 - 10 persons        |  |                       |              |              |   |   |                                  |
| 11 - 15 คน           | 76  | 6   | 1,384,466.0   | 1,371,293.7           | 13,172.3  | -                     | -  | 23.4                  | 13,148.8   | 11 - 15 persons       |  |                       |              |              |   |   |                                  |
| 16 - 25 คน           | 60  | 2   | 1,888,574.0   | 1,887,973.4           | 600.7   | 270.0                 | 268.5  | 1.2                   | 61.0   | 16 - 25 persons       |  |                       |              |              |   |   |                                  |
| 26 - 30 คน           | 11  | -   | 235,757.5   | 235,757.5             | -   | -                     | -  | -                     | -  | 26 - 30 persons       |  |                       |              |              |   |   |                                  |
| 31 - 50 คน           | 17  | 1   | 1,865,067.2   | 1,860,027.5           | 5,039.6   | -                     | 948.5  | -                     | 4,091.1  | 31 - 50 persons       |  |                       |              |              |   |   |                                  |
| 51 - 200 คน          | 12  | 1   | 1,870,263.6   | 1,805,611.3           | 64,652.3  | 820.6                 | 240.0  | 1333.7                | 62,258.0   | 51 - 200 persons      |  |                       |              |              |   |   |                                  |
| มากกว่า 200 คน       | 1   | 1   | C   | C                     | C   | -                     | -  | C                     | -  | more than 200 persons |  |                       |              |              |   |   |                                  |

หมายเหตุ : C หมายถึง ข้อมูลปกปิด

Note : C means confidential data.

ที่มา : สำมะโนธุรกิจและอุตสาหกรรม พ.ศ. 2565 (ธุรกิจทางการค้าและธุรกิจทางการบริการ) จังหวัดยโสธร สำนักงานสถิติแห่งชาติ กระทรวงดิจิทัลเพื่อเศรษฐกิจและสังคม

Source : The 2022 Business and Industrial Census (Trade and Services Industry) Yasothon Province, National Statistical Office, Ministry of Digital Economy and Society.



ตาราง 8.1 จำนวนและร้อยละของสถานประกอบการธุรกิจที่มีรายรับจากการขายสินค้าและบริการผ่านทางอินเทอร์เน็ต จำนวนตามการประกอบการธุรกิจการขายส่งขายปลีกหรือบริการ ที่พักแรมในปี 2564 และขนาดของสถานประกอบการ  
 TABLE 8.1 NUMBER AND PERCENTAGE OF BUSINESS ESTABLISHMENTS RECEIPTS FROM HAVING ONLINE SALES BY FROM WHOLESALE RETAIL TRADE AND SERVICES, FROM ACCOMMODATION IN 2019 AND SIZE OF ESTABLISHMENT

| ขนาดของสถานประกอบการ | จำนวน<br>สถาน<br>ประกอบการ<br>Number of<br>establishments | รายรับจากการขายสินค้าและบริการผ่านทางอินเทอร์เน็ต (%)<br>Receipts from having online sales (%) |              |                 |             |                 |             |                 |             |                 |              | รวม<br>Total | รวม<br>Total | Size of establishment |             |                       |
|----------------------|---|--|--------------|-----------------|-------------|-----------------|-------------|-----------------|-------------|-----------------|--------------|--------------|--------------|-----------------------|-------------|-----------------------|
|                      |   | 10 - 19  |              | 20 - 29         |             | ≥ 30            |             | 10 - 19         |             | 20 - 29         |              |              |              |                       |             |                       |
|                      |   | จำนวน<br>Number  | ร้อยละ<br>%  | จำนวน<br>Number | ร้อยละ<br>% | จำนวน<br>Number | ร้อยละ<br>% | จำนวน<br>Number | ร้อยละ<br>% | จำนวน<br>Number | ร้อยละ<br>%  |              |              |                       |             |                       |
| <b>รวม</b>           | <b>11,198</b>   | <b>261</b>   | <b>100.0</b> | <b>46</b>       | <b>17.7</b> | <b>122</b>      | <b>46.7</b> | <b>93</b>       | <b>35.6</b> | <b>4</b>        | <b>100.0</b> | <b>1</b>     | <b>26.9</b>  | <b>3</b>              | <b>73.1</b> | <b>Total</b>          |
| 1- 5 คน              | 10,698  | 244  | 100.0        | 37              | 15.0        | 120             | 49.1        | 88              | 35.9        | -               | -            | -            | -            | -                     | -           | 1- 5 persons          |
| 6 - 10 คน            | 323   | 9  | 100.0        | 4               | 44.4        | 2               | 22.2        | 3               | 33.3        | 2               | 100.0        | -            | -            | 2                     | 100.0       | 6 - 10 persons        |
| 11 - 15 คน           | 76  | 5  | 100.0        | 5               | 100.0       | -               | -           | -               | -           | 1               | 100.0        | 1            | 100.0        | -                     | -           | 11 - 15 persons       |
| 16 - 25 คน           | 60  | 2  | 100.0        | -               | -           | -               | -           | 2               | 100.0       | -               | -            | -            | -            | -                     | -           | 16 - 25 persons       |
| 26 - 30 คน           | 11  | -  | -            | -               | -           | -               | -           | -               | -           | -               | -            | -            | -            | -                     | -           | 26 - 30 persons       |
| 31 - 50 คน           | 17  | 1  | 100.0        | 1               | 100.0       | -               | -           | -               | -           | -               | -            | -            | -            | -                     | -           | 31 - 50 persons       |
| 51 - 200 คน          | 12  | -  | -            | -               | -           | -               | -           | -               | -           | 1               | 100.0        | -            | -            | 1                     | 100.0       | 51 - 200 persons      |
| มากกว่า 200 คน       | 1   | 1  | 100.0        | -               | -           | -               | -           | 1               | 100.0       | -               | -            | -            | -            | -                     | -           | more than 200 persons |

ที่มา : สำนักงานธุรกิจและอุตสาหกรรม พ.ศ. 2565 (ธุรกิจทางการค้าและธุรกิจทางการบริการ) จังหวัดยโสธร สำนักงานสถิติแห่งชาติ กระทรวงดิจิทัลเพื่อเศรษฐกิจและสังคม

Source : The 2022 Business and Industrial Census (Trade and Services Industry) Yasothon Province, National Statistical Office, Ministry of Digital Economy and Society.

ตาราง 9 จำนวนและร้อยละของสถานประกอบการธุรกิจที่มีการรับโอนและรับชำระเงินสดและบริการจากลูกค้า จำนวนตามขนาดของสถานประกอบการ

TABLE 9 NUMBER AND PERCENTAGE OF BUSINESS ESTABLISHMENTS RECEIVING TRANSFERS AND RECEIVING PAYMENTS FOR GOODS

| ขนาดของสถานประกอบการ | AND SERVICES FROM CUSTOMERS AND SIZE OF ESTABLISHMENT |             |              |  |  |   |              |          |              |                       | Size of establishment |
|----------------------|---|-------------|--------------|--|--|---|--------------|----------|--------------|-----------------------|-----------------------|
|                      | จำนวนสถานประกอบการ                                    |             |              |  |  | การรับโอนและรับชำระเงินสดและบริการจากลูกค้า |              |          |              |                       |                       |
|                      | จำนวน establishments                                  | เงินสด Cash | เช็ค Check   | การโอนและชำระเงินทางอิเล็กทรอนิกส์ (e-Payment) | การรับโอนและรับชำระเงินสดและบริการจากลูกค้า Receiving transfers and receiving payments for goods and services from customers | คริปโตเคอร์เรนซี Cryptocurrency             |              |          |              |                       |                       |
|                      | จำนวน Number  | ร้อยละ %    | จำนวน Number | ร้อยละ %                                       | จำนวน Number   | ร้อยละ %                                    | จำนวน Number | ร้อยละ % | จำนวน Number | ร้อยละ %              |                       |
| รวม                  | 11,198  | 11,171      | 99.8         | 120  | 1.1  | 4,385                                       | 39.2         | 8        | 0.1          | Total                 |                       |
| 1- 5 คน              | 10,698  | 10,678      | 99.8         | 82   | 0.8  | 4,022                                       | 37.6         | 8        | 0.1          | 1- 5 persons          |                       |
| 6 - 10 คน            | 323   | 320         | 99.1         | 18   | 5.4  | 252   | 78.0         | -        | -            | 6 - 10 persons        |                       |
| 11 - 15 คน           | 76  | 73          | 96.5         | 4  | 4.9  | 53  | 69.6         | -        | -            | 11 - 15 persons       |                       |
| 16 - 25 คน           | 60  | 60          | 100.0        | 5  | 8.3  | 28  | 46.6         | -        | -            | 16 - 25 persons       |                       |
| 26 - 30 คน           | 11  | 11          | 100.0        | 1  | 9.1  | 2   | 18.2         | -        | -            | 26 - 30 persons       |                       |
| 31 - 50 คน           | 17  | 17          | 100.0        | 6  | 32.4   | 15  | 88.2         | -        | -            | 31 - 50 persons       |                       |
| 51 - 200 คน          | 12  | 11          | 91.7         | 5  | 41.7   | 12  | 100.0        | -        | -            | 51 - 200 persons      |                       |
| มากกว่า 200 คน       | 1   | 1           | 100.0        | -  | -  | 1   | 100.0        | -        | -            | more than 200 persons |                       |

หมายเหตุ : ตอบได้มากกว่า 1 ข้อ

Note : More than one answer.

ที่มา : สำนักทะเบียนธุรกิจและอุตสาหกรรม พ.ศ. 2565 (ธุรกิจทางการค้าและธุรกิจทางการบริการ) จังหวัดยโสธร สำนักงานสถิติแห่งชาติ กระทรวงดิจิทัลเพื่อเศรษฐกิจและสังคม

Source : The 2022 Business and Industrial Census (Trade and Services Industry) Yasothon Province, National Statistical Office, Ministry of Digital Economy and Society.

ตาราง 10 มูลค่าตามบัญชีของสินทรัพย์ถาวรของสถานประกอบการธุรกิจ ณ วันที่ 1 มกราคม 2564 จำแนกตามขนาดของสถานประกอบการ  
TABLE 10 BOOK VALUE OF FIXED ASSETS OF BUSINESS ESTABLISHMENTS ON JANUARY 1, 2021 BY SIZE OF ESTABLISHMENT

(พันบาท In Thousand Baht)

| ขนาดของสถานประกอบการ<br>Number of establishments | จำนวนสถาน-<br>ประกอบการ<br>Number of establishments | มูลค่าตามบัญชีของสินทรัพย์ถาวร ณ วันที่ 1, 2021<br>Book value of fixed assets on Jan. 1, 2021 |                    |  |                          |                      |   |  |  |  |  | Total                 | Size of establishment |
|--|---|---|--------------------|--|--------------------------|----------------------|---|--|--|--|--|-----------------------|-----------------------|
|  |   | รวม<br>Total  | ที่ดิน<br>Land     | อาคารและ<br>สิ่งก่อสร้าง<br>Building and<br>construction | เครื่องจักร<br>Machinery | ยานพาหนะ<br>Vehicles | เครื่องใช้<br>สำนักงาน<br>(ครุภัณฑ์)<br>Office<br>equipment | เครื่องมือ<br>อื่น ๆ<br>Other<br>tools | สินทรัพย์<br>ถาวรอื่น ๆ<br>Other<br>fixed assets |  |  |                       |                       |
| <b>รวม</b>                                       | <b>11,198</b>                                       | <b>19,955,124.1</b>   | <b>8,122,646.6</b> | <b>7,368,991.5</b>                                       | <b>188,676.8</b>         | <b>3,178,308.1</b>   | <b>353,639.0</b>  | <b>677,728.8</b>                       | <b>65,133.3</b>                                  |  |  |                       |                       |
| 1- 5 คน  | 10,698  | 14,371,862.9  | 5,660,842.5        | 5,481,970.6  | 61,809.7                 | 2,364,768.2          | 182,631.1   | 580,316.5                              | 39,524.4   |  |  | 1- 5 persons          |                       |
| 6 - 10 คน  | 323   | 3,111,087.6   | 1,594,931.9        | 974,063.4  | 13,845.3                 | 390,038.0            | 105,565.3   | 26,949.1                               | 5,694.7  |  |  | 6 - 10 persons        |                       |
| 11 - 15 คน                                       | 76  | 860,536.4   | 331,052.2          | 259,265.7  | 65,259.5                 | 165,378.8            | 25,503.6  | 11,604.1                               | 2,472.5  |  |  | 11 - 15 persons       |                       |
| 16 - 25 คน                                       | 60  | 563,041.3   | 182,761.8          | 209,245.7  | 19,805.1                 | 110,843.7            | 3,449.9   | 20,808.4                               | 16,126.8   |  |  | 16 - 25 persons       |                       |
| 26 - 30 คน                                       | 11  | 64,600.9  | 11,471.4           | 11,631.9   | 4,000.0                  | 34,739.2             | 1,319.0   | 1,438.7                                | 0.8  |  |  | 26 - 30 persons       |                       |
| 31 - 50 คน                                       | 17  | 559,497.5   | 259,086.9          | 225,021.2  | 11,840.2                 | 35,641.7             | 3,789.9   | 23,867.7                               | 250.0  |  |  | 31 - 50 persons       |                       |
| 51 - 200 คน                                      | 12  | 391,158.3   | 81,000.0           | 207,543.1  | 12,117.0                 | 45,398.6             | 31,291.2  | 12,744.4                               | 1,064.1  |  |  | 51 - 200 persons      |                       |
| มากกว่า 200 คน                                   | 1   | C   | C                  | C  | C                        | C                    | C   | -                                      | -  |  |  | more than 200 persons |                       |

ตาราง 10 มูลค่าตามบัญชีของสินทรัพย์ถาวรของสถานประกอบการธุรกิจ ณ วันที่ 31 ธันวาคม 2564 จำแนกตามขนาดของสถานประกอบการ (ต่อ)  
TABLE 10 BOOK VALUE OF FIXED ASSETS OF BUSINESS ESTABLISHMENTS ON DECEMBER 31, 2021 BY SIZE OF ESTABLISHMENT (Cont'd.)

(พันบาท In Thousand Baht)

| ขนาดของสถานประกอบการ | จำนวน<br>สถาน-<br>ประกอบการ<br>Number of<br>establishments | มูลค่าตามบัญชีของสินทรัพย์ถาวรโดยหมวด Book value of fixed assets on Dec. 31, 2021 |                    |  |                          |                      |   |  |                 |                       |  | สินทรัพย์<br>ถาวรอื่น ๆ<br>Other<br>fixed assets | Size of establishment |
|----------------------|--|---|--------------------|--|--------------------------|----------------------|---|--|-----------------|-----------------------|--|--|-----------------------|
|                      |  | รวม<br>Total  | ที่ดิน<br>Land     | อาคารและ<br>สิ่งก่อสร้าง<br>Building and<br>construction | เครื่องจักร<br>Machinery | ยานพาหนะ<br>Vehicles | เครื่องใช้<br>สำนักงาน<br>(ครุภัณฑ์)<br>Office<br>equipment | เครื่องมือ<br>อื่น ๆ<br>Other<br>tools |                 |                       |  |  |                       |
| <b>รวม</b>           | <b>11,198</b>  | <b>19,347,585.6</b>   | <b>8,427,381.4</b> | <b>6,834,725.9</b>                                       | <b>161,529.0</b>         | <b>2,813,256.5</b>   | <b>407,743.4</b>  | <b>641,702.3</b>                       | <b>61,247.0</b> | <b>Total</b>          |  |  |                       |
| 1 - 5 คน             | 10,698   | 14,075,017.1  | 5,793,942.7        | 5,280,114.0  | 51,866.8                 | 2,105,241.4          | 263,682.9   | 543,697.9                              | 36,471.5        | 1 - 5 persons         |  |  |                       |
| 6 - 10 คน            | 323  | 2,919,612.5   | 1,751,514.4        | 700,432.4  | 12,770.9                 | 338,433.1            | 85,915.6  | 24,985.8                               | 5,560.3         | 6 - 10 persons        |  |  |                       |
| 11 - 15 คน           | 76   | 824,790.5   | 333,559.7          | 254,948.0  | 55,799.0                 | 144,867.2            | 22,488.5  | 10,954.2                               | 2,174.0         | 11 - 15 persons       |  |  |                       |
| 16 - 25 คน           | 60   | 546,283.2   | 185,686.8          | 202,786.9  | 16,577.7                 | 102,158.8            | 3,051.1   | 19,951.4                               | 16,070.7        | 16 - 25 persons       |  |  |                       |
| 26 - 30 คน           | 11   | 54,718.2  | 11,871.4           | 9,559.8  | 3,200.0                  | 27,791.8             | 1,070.2   | 1,224.3                                | 0.8             | 26 - 30 persons       |  |  |                       |
| 31 - 50 คน           | 17   | 533,217.8   | 266,206.4          | 189,448.1  | 11,615.9                 | 32,398.4             | 3,537.7   | 29,771.3                               | 240.0           | 31 - 50 persons       |  |  |                       |
| 51 - 200 คน          | 12   | 366,928.6   | 83,100.0           | 197,199.3  | 9,698.8                  | 37,165.7             | 27,917.4  | 11,117.5                               | 729.8           | 51 - 200 persons      |  |  |                       |
| มากกว่า 200 คน       | 1  | C   | C                  | C  | -                        | C                    | C   | -                                      | -               | more than 200 persons |  |  |                       |

หมายเหตุ : C หมายถึง ข้อมูลปกปิด

Note : C means confidential data.

ที่มา : สำมะโนธุรกิจและอุตสาหกรรม พ.ศ. 2565 (ธุรกิจทางการค้าและธุรกิจทางการบริการ) จังหวัดยโสธร สำนักงานสถิติแห่งชาติ กระทรวงดิจิทัลเพื่อเศรษฐกิจและสังคม

Source : The 2022 Business and Industrial Census (Trade and Services Industry) Yasothon Province, National Statistical Office, Ministry of Digital Economy and Society.

ตาราง 11 มูลค่าสินทรัพย์ถาวรที่เปลี่ยนแปลงของสถานประกอบการธุรกิจระหว่าง มกราคม - ธันวาคม 2564 จำนวนตามขนาดของสถานประกอบการ

TABLE 11 VALUE OF CHANGED FIXED ASSETS OF BUSINESS ESTABLISHMENTS DURING JANUARY - DECEMBER, 2021 BY SIZE OF ESTABLISHMENT

| ขนาดของสถานประกอบการ | จำนวน<br>สถาน-<br>ประกอบการ | มูลค่าสินทรัพย์  |  | มูลค่าโอน<br>กรรมสิทธิ์<br>Ownership<br>transfer fee | Size of establishment |
|----------------------|-----------------------------|--|--|--|-----------------------|
|                      |                             | มูลค่าสินทรัพย์<br>ถาวรทุกประเภทที่ซื้อหรือ<br>ผลิตขึ้นใช้เองระหว่างปี | มูลค่าสินทรัพย์<br>ถาวรที่ขายระหว่างปี |  |                       |
|                      | Number of<br>establishments | Value purchases of new<br>or cost production<br>of fixed assets        | Value of disposal<br>of fixed assets   |  |                       |
| <b>รวม</b>           | <b>11,198</b>               | <b>77,844.4</b>  | <b>14.8</b>                            | <b>3.5</b>   | <b>Total</b>          |
| 1- 5 คน              | 10,698                      | 3,313.5  | -                                      | -  | 1- 5 persons          |
| 6 - 10 คน            | 323                         | 14,528.1   | -                                      | -  | 6 - 10 persons        |
| 11 - 15 คน           | 76                          | 9,691.8  | -                                      | -  | 11 - 15 persons       |
| 16 - 25 คน           | 60                          | 48,162.2   | -                                      | -  | 16 - 25 persons       |
| 26 - 30 คน           | 11                          | 1,027.0  | -                                      | -  | 26 - 30 persons       |
| 31 - 50 คน           | 17                          | 180.0  | -                                      | 3.5  | 31 - 50 persons       |
| 51 - 200 คน          | 12                          | 941.8  | 14.8                                   | -  | 51 - 200 persons      |
| มากกว่า 200 คน       | 1                           | -  | -                                      | -  | more than 200 persons |

ที่มา : สำนักทะเบียนธุรกิจและอุตสาหกรรม พ.ศ. 2565 (ธุรกิจทางการค้าและธุรกิจทางการบริการ) จังหวัดยโสธร สำนักงานสถิติแห่งชาติ กระทรวงดิจิทัลเพื่อเศรษฐกิจและสังคม

Source : The 2022 Business and Industrial Census (Trade and Services Industry) Yasothon Province, National Statistical Office, Ministry of Digital Economy and Society.

ตาราง 12 จำนวนและร้อยละของสถานประกอบการธุรกิจที่มีการชำระค่าลิขสิทธิ์ ลิขสิทธิ์ เครื่องหมายการค้าให้ต่างประเทศ จำแนกตามร้อยละของค่าใช้จ่ายฟิ่งคืน และขนาดของสถานประกอบการ

TABLE 12 NUMBER AND PERCENTAGE OF BUSINESS ESTABLISHMENTS PAYMENT OF COPYRIGHT, PATENT, TRADEMARK PAID TO ENTITIES ABROAD

BY BY PERCENTAGE OF TOTAL EXPENSES AND SIZE OF ESTABLISHMENT

| ขนาดของสถานประกอบการ     | จำนวนสถานประกอบการ |        | ร้อยละ |        | รวม | Total                 |
|--------------------------|--------------------|--------|--------|--------|-----|-----------------------|
|                          | จำนวน              | ร้อยละ | จำนวน  | ร้อยละ |     |                       |
| Number of establishments | Number             | %      | Number | %      |     |                       |
| ไม่มี                    |                    |        |        |        | 90  | 100.0                 |
| No                       |                    |        |        |        | 38  | 100.0                 |
| 11 - 15 คน               | 38                 | 100.0  | 38     | 100.0  | 38  | 11 - 15 persons       |
| 16 - 25 คน               | 22                 | 100.0  | 22     | 100.0  | 22  | 16 - 25 persons       |
| 26 - 30 คน               | 3                  | 100.0  | 3      | 100.0  | 3   | 26 - 30 persons       |
| 31 - 50 คน               | 15                 | 100.0  | 15     | 100.0  | 15  | 31 - 50 persons       |
| 51 - 200 คน              | 11                 | 100.0  | 11     | 100.0  | 11  | 51 - 200 persons      |
| มากกว่า 200 คน           | 1                  | 100.0  | 1      | 100.0  | 1   | more than 200 persons |

หมายเหตุ : เฉพาะสถานประกอบการที่มีคนทำงานตั้งแต่ 11 คนขึ้นไป และมีรูปแบบการจัดตั้งตามกฎหมายเป็นห้างหุ้นส่วนจำกัด ห้างหุ้นส่วนสามัญนิติบุคคล บริษัทจำกัด และบริษัทจำกัด (มหาชน)

Note : Only establishments which 11 or more people working and having a legal form of establishment as juristic partnership, company limited and public company limited.

ที่มา : สำนักธุรกิจและอุตสาหกรรม พ.ศ. 2565 (ธุรกิจทางการค้าและธุรกิจทางการบริการ) จังหวัดยโสธร สำนักงานสถิติแห่งชาติ กระทรวงดิจิทัลเพื่อเศรษฐกิจและสังคม

Source : The 2022 Business and Industrial Census (Trade and Services Industry) Yasothon Province, National Statistical Office, Ministry of Digital Economy and Society.

ตาราง 13 จำนวนและร้อยละของสถานประกอบการธุรกิจการที่ได้รับคำลิขสิทธิ์ ลิขสิทธิ์ เครื่องหมายการค้าจากต่างประเทศ จำนวนตามร้อยละของรายรับทั้งสิ้น และขนาดของสถานประกอบการ

TABLE 13 NUMBER AND PERCENTAGE OF BUSINESS ESTABLISHMENTS COPY RIGHT, PATENT, TRADEMARK RECEIVED FROM CLIENTS ABROAD  
BY PERCENTAGE OF TOTAL REVENUE AND SIZE OF ESTABLISHMENT

| ขนาดของสถานประกอบการ | จำนวนสถานประกอบการ |       | ร้อยละ | จำนวน | ร้อยละ                | Size of establishment |
|----------------------|--------------------|-------|--------|-------|-----------------------|-----------------------|
|                      | ไม่มี              |       |        |       |                       |                       |
|                      | จำนวน              | No    |        |       |                       |                       |
| รวม                  | 90                 | 100.0 | 90     | 100.0 | Total                 |                       |
| 11 - 15 คน           | 38                 | 100.0 | 38     | 100.0 | 11 - 15 persons       |                       |
| 16 - 25 คน           | 22                 | 100.0 | 22     | 100.0 | 16 - 25 persons       |                       |
| 26 - 30 คน           | 3                  | 100.0 | 3      | 100.0 | 26 - 30 persons       |                       |
| 31 - 50 คน           | 15                 | 100.0 | 15     | 100.0 | 31 - 50 persons       |                       |
| 51 - 200 คน          | 11                 | 100.0 | 11     | 100.0 | 51 - 200 persons      |                       |
| มากกว่า 200 คน       | 1                  | 100.0 | 1      | 100.0 | more than 200 persons |                       |

หมายเหตุ : เฉพาะสถานประกอบการที่มีคนทำงานตั้งแต่ 11 คนขึ้นไป และมีรูปแบบการจัดตั้งตามกฎหมายเป็นทั้งหุ้นส่วนจำกัด ทั้งหุ้นส่วนสามัญนิติบุคคล บริษัทจำกัด และบริษัทจำกัด (มหาชน)  
 Note : Only establishments which 11 or more people working and having a legal form of establishment as juristic partnership, company limited and public company limited.  
 ที่มา : สำนักธุรกิจและอุตสาหกรรม พ.ศ. 2565 (ธุรกิจทางการค้าและธุรกิจทางการบริการ) จังหวัดยโสธร สำนักงานสถิติแห่งชาติ กระทรวงดิจิทัลเพื่อเศรษฐกิจและสังคม  
 Source : The 2022 Business and Industrial Census (Trade and Services Industry) Yasothon Province, National Statistical Office, Ministry of Digital Economy and Society.

ตาราง 14 จำนวนและร้อยละของสถานประกอบการธุรกิจเป็นคนกลางซื้อสินค้าจากประเทศหนึ่งเพื่อจำหน่ายให้กับอีกประเทศหนึ่งโดยไม่มีการขนส่งสินค้า-ออกเขตแดนประเทศไทย  
จำแนกตามร้อยละของค่าใช้จ่ายทั้งสิ้น ของรายรับทั้งสิ้น และขนาดของสถานประกอบการ

TABLE 14 NUMBER AND PERCENTAGE OF BUSINESS ESTABLISHMENTS ROLE OF INTERMEDIATE ENTERPRISE TO BUY AND SELL OUTSIDE THE COUNTRY WITHOUT TRANSPORTING ACROSS OF THAILAND'S BORDERS BY PERCENTAGE OF TOTAL EXPENSES, PERCENTAGE OF TOTAL REVENUE AND SIZE OF ESTABLISHMENT

| ขนาดของสถานประกอบการ | จำนวนสถาน-<br>ประกอบการ |           | ร้อยละ       |              | ร้อยละ       | จำนวน     | ร้อยละ       | ขนาดของสถาน<br>Size of establishment |
|----------------------|-------------------------|-----------|--------------|--------------|--------------|-----------|--------------|--------------------------------------|
|                      | จำนวน                   | ไม่มี     | จำนวน        | ไม่มี        |              |           |              |                                      |
|                      | Number                  | No        | Number       | %            | %            | Number    | %            |                                      |
| <b>รวม</b>           | <b>90</b>               | <b>90</b> | <b>100.0</b> | <b>100.0</b> | <b>100.0</b> | <b>90</b> | <b>100.0</b> | <b>Total</b>                         |
| 11 - 15 คน           | 38                      | 38        | 100.0        | 100.0        | 100.0        | 38        | 100.0        | 11 - 15 persons                      |
| 16 - 25 คน           | 22                      | 22        | 100.0        | 100.0        | 100.0        | 22        | 100.0        | 16 - 25 persons                      |
| 26 - 30 คน           | 3                       | 3         | 100.0        | 100.0        | 100.0        | 3         | 100.0        | 26 - 30 persons                      |
| 31 - 50 คน           | 15                      | 15        | 100.0        | 100.0        | 100.0        | 15        | 100.0        | 31 - 50 persons                      |
| 51 - 200 คน          | 11                      | 11        | 100.0        | 100.0        | 100.0        | 11        | 100.0        | 51 - 200 persons                     |
| มากกว่า 200 คน       | 1                       | 1         | 100.0        | 100.0        | 100.0        | 1         | 100.0        | more than 200 persons                |

หมายเหตุ : เฉพาะสถานประกอบการที่มีคนทำงานตั้งแต่ 11 คนขึ้นไป และมีรูปแบบการจัดตั้งตามกฎหมายเป็นหุ้นส่วนจำกัด ทั้งหุ้นส่วนสามัญนิติบุคคล บริษัทจำกัด และบริษัทจำกัด (มหาชน)

Note : Only establishments which 11 or more people working and having a legal form of establishment as juristic partnership, company limited and public company limited.

ที่มา : สำนักทะเบียนธุรกิจและอุตสาหกรรม พ.ศ. 2565 (ธุรกิจทางการค้าและธุรกิจทางการบริการ) จังหวัดยโสธร สำนักงานสถิติแห่งชาติ กระทรวงดิจิทัลเพื่อเศรษฐกิจและสังคม

Source : The 2022 Business and Industrial Census (Trade and Services Industry) Yasothon Province, National Statistical Office, Ministry of Digital Economy and Society.



ตาราง 15 จำนวนและร้อยละของสถานประกอบการธุรกิจที่รายงานปัญหาและอุปสรรคของสถานประกอบการ  
 TABLE 15 NUMBER AND PERCENTAGE OF BUSINESS ESTABLISHMENTS WHICH REPORTED THE PROBLEMS AND OBSTACLES BY SIZE OF ESTABLISHMENT

| ขนาดของสถานประกอบการ<br>Size of establishment | จำนวนสถานประกอบการ<br>Number of establishments |                 | ปัญหาและอุปสรรคของสถานประกอบการ/<br>Problems and obstacles of establishments |             |  |             |   |             |   |             |   |             |                                |             |   |             | รวม<br>Total |                                 |             |   |             |                 |             |                 |             |       |                |     |                       |
|---|--|-----------------|--|-------------|--|-------------|---|-------------|---|-------------|---|-------------|--------------------------------|-------------|---|-------------|--------------|---------------------------------|-------------|---|-------------|-----------------|-------------|-----------------|-------------|-------|----------------|-----|-----------------------|
|   | ได้รับ<br>Yes                                  | ไม่ได้รับ<br>NO | ผลกระทบ<br>Affected  |             | เศรษฐกิจไม่ดี/<br>ชะลอตัว<br>Economic crisis |             | ต้นทุนในการ<br>ดำเนินงานสูงเกินไป<br>High production cost |             | การแข่งขัน<br>ในภาคนี้มากเกินไป<br>Competition in this sector |             | ขาดเงินทุน<br>และเงินหมุนเวียน<br>Lack of capital and working capital |             | ขาดแคลนแรงงาน<br>Lack of labor |             | ปัญหาความไม่<br>เสถียรภาพทางการเมือง<br>Political instability |             |              | ภัยธรรมชาติ<br>Natural disaster |             | การแพร่ระบาด<br>ของโรคติดต่อไวรัส<br>โควิด 19<br>The spread of the coronavirus disease covid 19 |             | อื่นๆ<br>Others |             |                 |             |       |                |     |                       |
|   |  |                 | จำนวน<br>Number  | ร้อยละ<br>% | จำนวน<br>Number                              | ร้อยละ<br>% | จำนวน<br>Number   | ร้อยละ<br>% | จำนวน<br>Number   | ร้อยละ<br>% | จำนวน<br>Number   | ร้อยละ<br>% | จำนวน<br>Number                | ร้อยละ<br>% | จำนวน<br>Number   | ร้อยละ<br>% |              | จำนวน<br>Number                 | ร้อยละ<br>% | จำนวน<br>Number   | ร้อยละ<br>% | จำนวน<br>Number | ร้อยละ<br>% | จำนวน<br>Number | ร้อยละ<br>% |       |                |     |                       |
| รวม<br>Total                                  | 923  | 8.3             | 10,275   | 91.8        | 7,718  | 68.9        | 6,450   | 57.6        | 1,588   | 14.2        | 866   | 7.7         | 30                             | 0.3         | 4,258   | 38.0        | 164          | 1.5                             | 69          | 0.6   | 73          | 0.7             | 7,610       | 68.0            | 17          | 0.2   |                |     |                       |
| 1- 5 คน                                       | 10,698   | 100.0           | 900  | 8.4         | 9,798  | 91.6        | 7,329   | 68.5        | 6,165   | 57.6        | 1,452   | 13.6        | 795                            | 7.4         | 16  | 0.2         | 3,975        | 37.2                            | 107         | 1.0   | 54          | 0.5             | 58          | 0.5             | 7,229       | 67.6  | 17             | 0.2 |                       |
| 6 - 10 คน                                     | 323  | 100.0           | 11   | 3.4         | 312  | 96.6        | 259   | 80.3        | 185   | 57.3        | 38  | 11.7        | 5                              | 1.6         | 192   | 59.5        | 46           | 14.1                            | 6           | 1.9   | 12          | 3.6             | 241         | 74.5            | -           | -     | 6 - 10 persons |     |                       |
| 11 - 15 คน                                    | 76   | 100.0           | 6  | 8.1         | 70   | 91.9        | 61  | 79.8        | 50  | 65.2        | 35  | 45.5        | 17                             | 22.2        | 4   | 5.5         | 35           | 46.1                            | 7           | 8.9   | 2           | 2.3             | -           | -               | 57          | 74.6  | -              | -   | 11 - 15 persons       |
| 16 - 25 คน                                    | 60   | 100.0           | 3  | 4.2         | 58   | 95.8        | 40  | 65.9        | 25  | 41.6        | 13  | 21.2        | 13                             | 20.8        | 2   | 3.6         | 29           | 48.8                            | 2           | 3.3   | 3           | 4.3             | 2           | 3.3             | 52          | 86.8  | -              | -   | 16 - 25 persons       |
| 26 - 30 คน                                    | 11   | 100.0           | -  | -           | 11   | 100.0       | 5   | 49.4        | 4   | 39.0        | 1   | 10.4        | 2                              | 20.8        | -   | -           | 3            | 29.9                            | 1           | 9.1   | 2           | 20.8            | 1           | 10.4            | 7           | 61.0  | -              | -   | 26 - 30 persons       |
| 31 - 50 คน                                    | 17   | 100.0           | 3  | 14.7        | 15   | 85.3        | 14  | 79.4        | 11  | 61.8        | 6   | 35.3        | -                              | -           | 1   | 5.9         | 14           | 79.4                            | 1           | 5.9   | 1           | 5.9             | -           | -               | 14          | 79.4  | -              | -   | 31 - 50 persons       |
| 51 - 200 คน                                   | 12   | 100.0           | 1  | 8.3         | 11   | 91.7        | 10  | 83.3        | 3   | 25.0        | 1   | 8.3         | 1                              | 8.3         | 1   | 8.3         | 9            | 75.0                            | 1           | 8.3   | 1           | 8.3             | -           | -               | 10          | 83.3  | -              | -   | 51 - 200 persons      |
| มากกว่า 200 คน                                | 1  | 100.0           | -  | -           | 1  | 100.0       | -   | -           | -   | -           | -   | -           | -                              | -           | -   | -           | -            | -                               | -           | -   | -           | -               | -           | -               | 1           | 100.0 | -              | -   | more than 200 persons |

หมายเหตุ : ตอบได้มากกว่า 1 ข้อ

Note : More than one answer

ที่มา : สำนักธุรกิจและอุตสาหกรรม พ.ศ. 2565 (ธุรกิจทางการค้าและธุรกิจทางการบริการ) จังหวัดยโสธร สำนักงานสถิติแห่งชาติ กระทรวงดิจิทัลเพื่อเศรษฐกิจและสังคม

Source : The 2022 Business and Industrial Census (Trade and Services Industry) Yasothon Province, National Statistical Office, Ministry of Digital Economy and Society.

ตาราง 16 จำนวนและร้อยละของสถานประกอบการธุรกิจที่รายงานความช่วยเหลือที่ต้องการจากหน่วยงานของรัฐ จำแนกตามขนาดของสถานประกอบการ

TABLE 16 NUMBER AND PERCENTAGE OF BUSINESS ESTABLISHMENTS WHICH REPORTED TO AID NEEDED FROM THE GOVERNMENT BY SIZE OF ESTABLISHMENT

| ขนาดของสถานประกอบการ<br>Size of establishment | จำนวนสถานประกอบการ<br>Number of establishments |             | ความช่วยเหลือที่ต้องการจากหน่วยงานของรัฐ/<br>Reported to aid needs from the government |  |                           |  |  |  |  |                 |                 |             | รวม<br>Total    | จำนวน<br>Number | ร้อยละ<br>%     | จำนวน<br>Number | ร้อยละ<br>%     | จำนวน<br>Number | ร้อยละ<br>%     | จำนวน<br>Number | ร้อยละ<br>%     | จำนวน<br>Number | ร้อยละ<br>%     | จำนวน<br>Number | ร้อยละ<br>%     |             |                 |             |     |     |
|---|--|-------------|--|--|---------------------------|--|--|--|--|-----------------|-----------------|-------------|-----------------|-----------------|-----------------|-----------------|-----------------|-----------------|-----------------|-----------------|-----------------|-----------------|-----------------|-----------------|-----------------|-------------|-----------------|-------------|-----|-----|
|   | จำนวน<br>Number                                | ร้อยละ<br>% | ลดอัตราดอกเบี้ย<br>Lower rate interest   | สนับสนุนแหล่งเงินทุน<br>Support of funding | พักชำระหนี้<br>Moratorium | เพิ่มวงเงินสินเชื่อ<br>Increase credit limit for entrepreneurs | มาตรการลดอัตราภาษี<br>Tax reduction scheme | มาตรการควบคุมราคาสินค้า<br>Good prices control | แก้ไขกฎระเบียบภาครัฐ<br>Amend government regulations | อื่นๆ<br>Others |                 |             |                 |                 |                 |                 |                 |                 |                 |                 |                 |                 |                 |                 |                 |             |                 |             |     |     |
| รวม<br>Total                                  | จำนวน<br>Number                                | ร้อยละ<br>% | จำนวน<br>Number  | ร้อยละ<br>%                                | จำนวน<br>Number           | ร้อยละ<br>%  | จำนวน<br>Number                            | ร้อยละ<br>%                                    | จำนวน<br>Number                                      | ร้อยละ<br>%     | จำนวน<br>Number | ร้อยละ<br>% | จำนวน<br>Number | ร้อยละ<br>%     | จำนวน<br>Number | ร้อยละ<br>%     | จำนวน<br>Number | ร้อยละ<br>%     | จำนวน<br>Number | ร้อยละ<br>%     | จำนวน<br>Number | ร้อยละ<br>%     | จำนวน<br>Number | ร้อยละ<br>%     | จำนวน<br>Number | ร้อยละ<br>% | จำนวน<br>Number | ร้อยละ<br>% |     |     |
| 1- 5 คน                                       | 11,198   | 100.0       | 2,042  | 18.2                                       | 9,156                     | 81.8   | 2,463                                      | 22.0   | 5,120  | 45.7            | 1,136           | 10.1        | 954             | 8.5             | 2,705           | 24.2            | 4,912           | 43.9            | 654             | 5.8             | 180             | 1.6             | 180             | 1.6             | 180             | 1.6         | 180             | 1.6         | 180 | 1.6 |
| 6 - 10 คน                                     | 10,698   | 100.0       | 1,955  | 18.3                                       | 8,743                     | 81.7   | 2,245                                      | 21.0   | 4,958  | 46.3            | 1,033           | 9.7         | 880             | 8.2             | 2,454           | 22.9            | 4,692           | 43.9            | 585             | 5.5             | 173             | 1.6             | 173             | 1.6             | 173             | 1.6         | 173             | 1.6         | 173 | 1.6 |
| 11 - 15 คน                                    | 323  | 100.0       | 64   | 19.7                                       | 259                       | 80.3   | 148  | 45.7   | 85   | 26.2            | 67              | 20.6        | 37              | 11.4            | 172             | 53.3            | 146             | 45.3            | 54              | 16.6            | 3               | 0.9             | 3               | 0.9             | 3               | 0.9         | 3               | 0.9         | 3   | 0.9 |
| 16 - 25 คน                                    | 76   | 100.0       | 7  | 9.2  | 69                        | 90.8   | 40   | 53.3   | 34   | 45.1            | 22              | 29.0        | 18              | 23.7            | 36              | 47.7            | 40              | 52.3            | 8               | 10.7            | 2               | 2.2             | 2               | 2.2             | 2               | 2.2         | 2               | 2.2         | 2   | 2.2 |
| 26 - 30 คน                                    | 60   | 100.0       | 6  | 9.7  | 54                        | 90.3   | 20   | 33.0   | 36   | 59.5            | 10              | 16.3        | 12              | 20.7            | 21              | 34.7            | 18              | 29.8            | 6               | 10.6            | 3               | 4.3             | 3               | 4.3             | 3               | 4.3         | 3               | 4.3         | 3   | 4.3 |
| 31 - 50 คน                                    | 11   | 100.0       | 4  | 40.3                                       | 7                         | 59.7   | 1  | 9.1  | 5  | 41.6            | 2               | 19.5        | 1               | 10.4            | 2               | 18.2            | 1               | 9.1             | 1               | 10.4            | -               | -               | -               | -               | -               | -           | -               | -           | -   | -   |
| 51 - 200 คน                                   | 17   | 100.0       | 4  | 20.6                                       | 14                        | 79.4   | 3  | 17.7   | 1  | 5.9             | 1               | 5.9         | 2               | 11.8            | 11              | 61.8            | 9               | 52.9            | -               | -               | -               | -               | -               | -               | -               | -           | -               | -           | -   | -   |
| มากกว่า 200 คน                                | 12   | 100.0       | 2  | 16.7                                       | 10                        | 83.3   | 6  | 50.0   | 2  | 16.7            | 1               | 8.3         | 2               | 16.7            | 9               | 75.0            | 6               | 50.0            | -               | -               | -               | -               | -               | -               | -               | -           | -               | -           | -   | -   |
|   | 1  | 100.0       | -  | -  | 1                         | 100.0  | -  | -  | -  | -               | -               | -           | 1               | 100.0           | -               | -               | -               | -               | -               | -               | -               | -               | -               | -               | -               | -           | -               | -           | -   | -   |

หมายเหตุ : ตอบได้มากกว่า 1 ข้อ

Note : More than one answer

ที่มา : สำมะโนธุรกิจและอุตสาหกรรม พ.ศ. 2565 (ธุรกิจทางการค้าและธุรกิจทางการบริการ) จังหวัดยโสธร สำนักงานสถิติแห่งชาติ กระทรวงดิจิทัลเพื่อเศรษฐกิจและสังคม

Source : The 2022 Business and Industrial Census (Trade and Services Industry) Yasothon Province, National Statistical Office, Ministry of Digital Economy and Society.

ตาราง 17 ข้อมูลสถิติที่สำคัญของสถานประกอบการธุรกิจในปี 2564 จำนวนตามขนาดของสถานประกอบการ และรูปแบบการจัดตั้งตามกฎหมาย

TABLE 17 PRINCIPAL STATISTICS OF BUSINESS ESTABLISHMENTS IN 2021 BY SIZE OF ESTABLISHMENT AND FORM OF LEGAL ORGANIZATION

| ขนาดของสถานประกอบการ /<br>รูปแบบการจัดตั้งตามกฎหมาย | จำนวน<br>สถานประกอบการ<br>Number of<br>establishments | จำนวน<br>คนทำงาน<br>Number of<br>persons engaged | ลูกจ้าง Employees |                                     | รายได้<br>จากการดำเนินงาน<br>Income | ค่าใช้จ่าย<br>ขั้นกลาง<br>Intermediate<br>consumption | มูลค่าเพิ่ม<br>Value added | Size of establishment /<br>Form of legal organization |
|---|---|--|-------------------|-------------------------------------|-------------------------------------|---|----------------------------|---|
|   |   |  | จำนวน<br>Number   | ค่าตอบแทน<br>แรงงาน<br>Remuneration |                                     |   |                            |   |
| <b>รวม</b>  | <b>11,198</b>   | <b>27,646</b>                                    | <b>13,317</b>     | <b>1,471,526.4</b>                  | <b>49,082,643.2</b>                 | <b>43,081,996.0</b>                                   | <b>6,000,647.2</b>         | <b>Total</b>  |
| ส่วนบุคคล   | 8,425   | 17,606   | 4,213             | 445,466.2                           | 7,097,374.9                         | 4,864,015.5   | 2,233,359.4                | Individual proprietor                                 |
| ห้างหุ้นส่วน จำกัด ห้างหุ้นส่วนสามัญนิติบุคคล       | 245   | 1,803  | 1,588             | 201,970.6                           | 30,671,226.5                        | 29,333,580.7  | 1,337,645.8                | Juristic partnership                                  |
| บริษัทจำกัด บริษัทจำกัด (มหาชน)                     | 230   | 2,755  | 2,606             | 394,171.0                           | 8,242,040.5                         | 6,977,860.5   | 1,264,180.0                | Company limited, public company limited               |
| ส่วนราชการ รัฐวิสาหกิจ สหกรณ์ การรวมกลุ่ม           | 2,297   | 5,481  | 4,909             | 429,918.6                           | 3,072,001.3                         | 1,906,539.3   | 1,165,462.1                | Government, State-enterprise, Cooperative,            |
| สถานประกอบการที่มีคนทำงาน 1-5 คน                    | 10,698  | 20,815   | 7,148             | 795,360.4                           | 37,496,483.4                        | 33,435,898.8  | 4,060,584.6                | Establishment with 1 - 5 persons                      |
| ส่วนบุคคล   | 8,188   | 15,520   | 2,588             | 271,213.7                           | 5,949,271.2                         | 4,171,532.9   | 1,777,738.3                | Individual proprietor                                 |
| ห้างหุ้นส่วน จำกัด ห้างหุ้นส่วนสามัญนิติบุคคล       | 152   | 459  | 343               | 40,640.1                            | 27,098,380.6                        | 26,321,320.6  | 777,060.1                  | Juristic partnership                                  |
| บริษัทจำกัด บริษัทจำกัด (มหาชน)                     | 127   | 578  | 502               | 68,611.3                            | 1,592,793.8                         | 1,218,225.2   | 374,568.6                  | Company limited, public company limited               |
| ส่วนราชการ รัฐวิสาหกิจ สหกรณ์ การรวมกลุ่ม           | 2,231   | 4,258  | 3,715             | 414,895.3                           | 2,856,037.7                         | 1,724,820.1   | 1,131,217.6                | Government, State-enterprise, Cooperative,            |
| สถานประกอบการที่มีคนทำงาน 6-10 คน                   | 323   | 2,437  | 1,941             | 243,681.8                           | 4,331,119.4                         | 3,467,309.8   | 863,809.5                  | Establishment with 6 - 10 persons                     |
| ส่วนบุคคล   | 209   | 1,545  | 1,144             | 122,564.2                           | 857,781.9                           | 512,940.6   | 344,841.2                  | Individual proprietor                                 |
| ห้างหุ้นส่วน จำกัด ห้างหุ้นส่วนสามัญนิติบุคคล       | 56  | 419  | 347               | 49,764.3                            | 1,476,664.1                         | 1,234,261.9   | 242,402.2                  | Juristic partnership                                  |
| บริษัทจำกัด บริษัทจำกัด (มหาชน)                     | 51  | 393  | 371               | 71,278.9                            | 1,996,570.0                         | 1,720,095.9   | 276,474.1                  | Company limited, public company limited               |
| ส่วนราชการ รัฐวิสาหกิจ สหกรณ์ การรวมกลุ่ม           | 8   | 80   | 80                | 74.4                                | 103.4                               | 11.4  | 92.0                       | Government, State-enterprise, Cooperative,            |
| สถานประกอบการที่มีคนทำงาน 11-15 คน                  | 76  | 977  | 904               | 90,145.9                            | 1,385,640.4                         | 1,106,196.7   | 279,443.7                  | Establishment with 11 - 15 persons                    |
| ส่วนบุคคล   | 22  | 287  | 239               | 24,177.3                            | 213,641.3                           | 145,478.1   | 68,163.3                   | Individual proprietor                                 |
| ห้างหุ้นส่วน จำกัด ห้างหุ้นส่วนสามัญนิติบุคคล       | 16  | 206  | 199               | 27,296.4                            | 832,424.5                           | 733,652.3   | 98,772.3                   | Juristic partnership                                  |
| บริษัทจำกัด บริษัทจำกัด (มหาชน)                     | 22  | 276  | 260               | 32,720.1                            | 315,075.6                           | 214,996.5   | 100,079.1                  | Company limited, public company limited               |

(พันบาท In Thousand Baht)

ตาราง 17 ข้อมูลสถิติที่สำคัญของสถานประกอบการธุรกิจในปี 2564 จำแนกตามขนาดของสถานประกอบการ และรูปแบบการจัดตั้งตามกฎหมาย (ต่อ)

TABLE 17 PRINCIPAL STATISTICS OF BUSINESS ESTABLISHMENTS IN 2021 BY SIZE OF ESTABLISHMENT AND FORM OF LEGAL ORGANIZATION

| ขนาดของสถานประกอบการ /<br>รูปแบบการจัดตั้งตามกฎหมาย | จำนวน<br>สถานประกอบการ<br>Number of<br>establishments | จำนวน<br>คนทำงาน<br>Number of<br>persons engaged | ลูกจ้าง Employees |                                     | รายได้<br>จากการดำเนินงาน<br>Income | ค่าใช้จ่าย<br>ขั้นกลาง<br>Intermediate<br>consumption | มูลค่าเพิ่ม<br>Value added | ขนาด<br>Form of legal organization         |
|---|---|--|-------------------|-------------------------------------|-------------------------------------|---|----------------------------|--|
|   |   |  | จำนวน<br>Number   | ค่าตอบแทน<br>แรงงาน<br>Remuneration |                                     |   |                            |  |
| ส่วนราชการ รัฐวิสาหกิจ สหกรณ์ การรวมกลุ่ม           | 16  | 207  | 206               | 5,952.1                             | 24,499.0                            | 12,069.9  | 12,429.0                   | Government, State-enterprise, Cooperative, |
| สถานประกอบการที่มีคนทำงาน 16-25 คน                  | 60  | 1,230  | 1,175             | 57,712.5                            | 1,888,808.9                         | 1,692,366.8   | 196,442.1                  | Establishment with 16 - 25 persons         |
| ส่วนบุคคล   | 4   | 72   | 65                | 1,439.6                             | 14,460.5                            | 11,559.3  | 2,901.2                    | Individual proprietor                      |
| ห้างหุ้นส่วน จำกัด ห้างหุ้นส่วนสามัญนิติบุคคล       | 11  | 215  | 203               | 23,926.1                            | 517,200.1                           | 429,834.2   | 87,365.8                   | Juristic partnership                       |
| บริษัทจำกัด (มหาชน)                                 | 11  | 231  | 223               | 23,791.6                            | 1,166,513.8                         | 1,081,503.3   | 85,010.5                   | Company limited, public company limited    |
| ส่วนราชการ รัฐวิสาหกิจ สหกรณ์ การรวมกลุ่ม           | 34  | 712  | 684               | 8,555.2                             | 190,634.5                           | 169,470.0   | 21,164.5                   | Government, State-enterprise, Cooperative, |
| สถานประกอบการที่มีคนทำงาน 26-30 คน                  | 11  | 308  | 307               | 11,701.8                            | 232,617.3                           | 205,440.0   | 27,177.2                   | Establishment with 26 - 30 persons         |
| บริษัทจำกัด (มหาชน)                                 | 3   | 84   | 83                | C                                   | C                                   | C   | C                          | Company limited, public company limited    |
| ส่วนราชการ รัฐวิสาหกิจ สหกรณ์ การรวมกลุ่ม           | 8   | 224  | 224               | 441.5                               | 726.8                               | 167.8   | 559.0                      | Government, State-enterprise, Cooperative, |
| สถานประกอบการที่มีคนทำงาน 31-50 คน                  | 17  | 673  | 646               | 88,315.5                            | 1,821,045.1                         | 1,626,670.8   | 194,374.3                  | Establishment with 31 - 50 persons         |
| ส่วนบุคคล   | 2   | 77   | 74                | C                                   | C                                   | C   | C                          | Individual proprietor                      |
| ห้างหุ้นส่วน จำกัด ห้างหุ้นส่วนสามัญนิติบุคคล       | 9   | 328  | 321               | 42,779.2                            | 710,886.5                           | 606,398.6   | 104,487.9                  | Juristic partnership                       |
| บริษัทจำกัด (มหาชน)                                 | 7   | 268  | 251               | 36,984.8                            | 1,086,338.6                         | 1,013,479.5   | 72,859.0                   | Company limited, public company limited    |
| สถานประกอบการที่มีคนทำงาน 51-200 คน                 | 12  | 1001   | 992               | 162,040.9                           | 1,897,728.8                         | 1,543,630.1   | 354,098.8                  | Establishment with 51 - 200 persons        |
| ส่วนบุคคล   | 1   | 105  | 103               | C                                   | C                                   | C   | C                          | Individual proprietor                      |
| ห้างหุ้นส่วน จำกัด ห้างหุ้นส่วนสามัญนิติบุคคล       | 2   | 176  | 176               | C                                   | C                                   | C   | C                          | Juristic partnership                       |
| บริษัทจำกัด (มหาชน)                                 | 9   | 720  | 713               | 126,956.3                           | 1,823,658.2                         | 1,519,805.0   | 303,853.2                  | Company limited, public company limited    |
| สถานประกอบการที่มีคนทำงานมากกว่า 200 คน             | 1   | 205  | 205               | C                                   | C                                   | C   | C                          | Establishment with more than 200 persons   |
| บริษัทจำกัด (มหาชน)                                 | 1   | 205  | 205               | C                                   | C                                   | C   | C                          | Company limited, public company limited    |

หมายเหตุ : C หมายถึง ข้อมูลปกปิด

Note : C means confidential data.

ที่มา : สำมะโนธุรกิจและอุตสาหกรรม พ.ศ. 2565 (ธุรกิจทางการค้าและธุรกิจทางการบริการ) จังหวัดยโสธร สำนักงานสถิติแห่งชาติ กระทรวงดิจิทัลเพื่อเศรษฐกิจและสังคม

Source : The 2022 Business and Industrial Census (Trade and Services Industry) Yasothon Province, National Statistical Office, Ministry of Digital Economy and Society.

ตาราง 18 ข้อมูลสถิติที่สำคัญของสถานประกอบการธุรกิจในปี 2564 จำแนกตามขนาดของสถานประกอบการ และรูปแบบการจัดตั้งทางเศรษฐกิจ

TABLE 18 PRINCIPAL STATISTICS OF BUSINESS ESTABLISHMENTS IN 2021 BY SIZE OF ESTABLISHMENT AND FORM OF ECONOMIC ORGANIZATION

| ขนาดของสถานประกอบการ /<br>รูปแบบการจัดตั้งทางเศรษฐกิจ | จำนวน                                |                          | ถูกจ้าง Employees |                           | รายได้                    |   | ค่าใช้จ่าย         |                                    | มูลค่าเพิ่ม |  | Size of establishment /<br>Economic organization |
|---|--------------------------------------|--------------------------|-------------------|---------------------------|---------------------------|---|--------------------|------------------------------------|-------------|--|--|
|   | จำนวน<br>Number of<br>establishments | จำนวน<br>persons engaged | จำนวน<br>Number   | ค่าตอบแทน<br>Remuneration | จากการดำเนินงาน<br>Income | ขั้นกลาง<br>Intermediate<br>consumption | Value added        |                                    |             |  |  |
| <b>รวม</b>  | <b>11,198</b>                        | <b>27,646</b>            | <b>13,317</b>     | <b>1,471,526.4</b>        | <b>49,082,643.2</b>       | <b>43,081,996.0</b>                     | <b>6,000,647.2</b> | <b>Total</b>                       |             |  |  |
| สำนักงานเพียงเดียว                                    | 11,035                               | 26,152                   | 11,878            | 1,201,449.9               | 43,461,234.4              | 38,314,622.1                            | 5,146,612.3        | Single unit                        |             |  |  |
| สำนักงานใหญ่  | 32                                   | 482                      | 461               | 97,039.4                  | 2,754,758.5               | 2,480,918.2                             | 273,840.3          | Head office                        |             |  |  |
| สำนักงานสาขา  | 126                                  | 984                      | 955               | 169,780.8                 | 2,839,785.4               | 2,275,190.5                             | 564,594.9          | Branch                             |             |  |  |
| อื่นๆ   | 5                                    | 27                       | 23                | 3,256.2                   | 26,865.0                  | 11,265.3                                | 15,599.7           | Others                             |             |  |  |
| สถานประกอบการที่มีคนทำงาน 1-5 คน                      | 10,698                               | 20,815                   | 7,148             | 795,360.4                 | 37,496,483.4              | 33,435,898.8                            | 4,060,584.6        | Establishment with 1 - 5 persons   |             |  |  |
| สำนักงานเพียงเดียว                                    | 10,606                               | 20,410                   | 6,757             | 738,737.3                 | 36,647,129.0              | 32,808,115.8                            | 3,839,013.2        | Single unit                        |             |  |  |
| สำนักงานใหญ่  | 3                                    | 15                       | 12                | C                         | C                         | C                                       | C                  | Head office                        |             |  |  |
| สำนักงานสาขา  | 89                                   | 390                      | 378               | 55,158.9                  | 845,224.8                 | 627,078.2                               | 218,146.7          | Branch                             |             |  |  |
| สถานประกอบการที่มีคนทำงาน 6-10 คน                     | 323                                  | 2,437                    | 1,941             | 243,681.8                 | 4,331,119.4               | 3,467,309.8                             | 863,809.5          | Establishment with 6 - 10 persons  |             |  |  |
| สำนักงานเพียงเดียว                                    | 276                                  | 2,083                    | 1,607             | 178,927.4                 | 2,497,229.4               | 1,896,706.5                             | 600,522.9          | Single unit                        |             |  |  |
| สำนักงานใหญ่  | 19                                   | 136                      | 130               | 34,151.7                  | 1,451,849.8               | 1,301,712.9                             | 150,137.0          | Head office                        |             |  |  |
| สำนักงานสาขา  | 23                                   | 191                      | 182               | 27,346.5                  | 355,175.1                 | 257,625.2                               | 97,550.0           | Branch                             |             |  |  |
| อื่นๆ   | 5                                    | 27                       | 23                | 3,256.2                   | 26,865.0                  | 11,265.3                                | 15,599.7           | Others                             |             |  |  |
| สถานประกอบการที่มีคนทำงาน 11-15 คน                    | 76                                   | 977                      | 904               | 90,145.9                  | 1,385,640.4               | 1,106,196.7                             | 279,443.7          | Establishment with 11 - 15 persons |             |  |  |
| สำนักงานเพียงเดียว                                    | 68                                   | 870                      | 805               | 77,756.3                  | 1,280,331.6               | 1,029,705.3                             | 250,626.3          | Single unit                        |             |  |  |
| สำนักงานใหญ่  | 2                                    | 28                       | 25                | C                         | C                         | C                                       | C                  | Head office                        |             |  |  |
| สำนักงานสาขา  | 6                                    | 79                       | 74                | 9,973.6                   | 67,327.4                  | 41,460.8                                | 25,866.6           | Branch                             |             |  |  |
| สถานประกอบการที่มีคนทำงาน 16-25 คน                    | 60                                   | 1,230                    | 1,175             | 57,712.5                  | 1,888,808.9               | 1,692,366.8                             | 196,442.1          | Establishment with 16 - 25 persons |             |  |  |
| สำนักงานเพียงเดียว                                    | 53                                   | 1,094                    | 1,047             | 42,112.2                  | 1,645,338.1               | 1,492,770.5                             | 152,567.6          | Single unit                        |             |  |  |
| สำนักงานใหญ่  | 4                                    | 88                       | 82                | 10,540.0                  | 209,381.0                 | 176,150.4                               | 33,230.6           | Head office                        |             |  |  |
| สำนักงานสาขา  | 3                                    | 48                       | 46                | C                         | C                         | C                                       | C                  | Branch                             |             |  |  |
| สถานประกอบการที่มีคนทำงาน 26-30 คน                    | 11                                   | 308                      | 307               | 11,701.8                  | 232,617.3                 | 205,440.0                               | 27,177.2           | Establishment with 26 - 30 persons |             |  |  |

(พันบาท In Thousand Baht)

ตาราง 18 ข้อมูลสถิติที่สำคัญของสถานประกอบการธุรกิจในปี 2564 จำแนกตามขนาดของสถานประกอบการ และรูปแบบการจัดตั้งทางเศรษฐกิจ (ต่อ)  
TABLE 18 PRINCIPAL STATISTICS OF BUSINESS ESTABLISHMENTS IN 2021 BY SIZE OF ESTABLISHMENT AND FORM OF ECONOMIC ORGANIZATION (Cont'd.)

| ขนาดของสถานประกอบการ /<br>รูปแบบการจัดตั้งทางเศรษฐกิจ | จำนวน<br>สถานประกอบการ<br>Number of<br>establishments | จำนวน<br>คนทำงาน<br>Number of<br>persons engaged | ลูกจ้าง Employees |                                     | รายได้<br>จากการดำเนินงาน<br>Income | ค่าใช้จ่าย<br>ชั้นกลาง<br>Intermediate<br>consumption | มูลค่าเพิ่ม<br>Value added | ขนาดของ<br>สถานประกอบการ<br>Size of establishment /<br>Economic organization |
|---|---|--|-------------------|-------------------------------------|-------------------------------------|---|----------------------------|--|
|   |   |  | จำนวน<br>Number   | ค่าตอบแทน<br>แรงงาน<br>Remuneration |                                     |   |                            |  |
| สำนักงานแห่งเดียว                                     | 11  | 308  | 307               | 11,701.8                            | 232,617.3                           | 205,440.0   | 27,177.2                   | Single unit  |
| สถานประกอบการที่มีคนทำงาน 31-50 คน                    | 17  | 673  | 646               | 88,315.5                            | 1,821,045.1                         | 1,626,670.8   | 194,374.3                  | Establishment with 31 - 50 persons   |
| สำนักงานแห่งเดียว                                     | 12  | 466  | 439               | 59,445.1                            | 566,925.8                           | 451,104.5   | 115,821.3                  | Single unit  |
| สำนักงานใหญ่  | 2   | 81   | 81                | C                                   | C                                   | C   | C                          | Head office  |
| สำนักงานสาขา  | 4   | 126  | 126               | 17,073.6                            | 589,978.7                           | 544,289.6   | 45,689.1                   | Branch   |
| สถานประกอบการที่มีคนทำงาน 51-200 คน                   | 12  | 1,001  | 992               | 162,040.9                           | 1,897,728.8                         | 1,543,630.1   | 354,098.8                  | Establishment with 51 - 200 persons  |
| สำนักงานแห่งเดียว                                     | 9   | 717  | 711               | 70,202.2                            | 562,463.2                           | 426,296.6   | 136,166.7                  | Single unit  |
| สำนักงานใหญ่  | 2   | 134  | 131               | C                                   | C                                   | C   | C                          | Head office  |
| สำนักงานสาขา  | 1   | 150  | 150               | C                                   | C                                   | C   | C                          | Branch   |
| สถานประกอบการที่มีคนทำงานมากกว่า 200 คน               | 1   | 205  | 205               | C                                   | C                                   | C   | C                          | Establishment with more than 200 persons                                     |
| สำนักงานแห่งเดียว                                     | 1   | 205  | 205               | C                                   | C                                   | C   | C                          | Single unit  |

หมายเหตุ : C หมายถึง ข้อมูลปกปิด

Note : C means confidential data.

ที่มา : สำนักงานธุรกิจและอุตสาหกรรม พ.ศ. 2565 (ธุรกิจทางการค้าและธุรกิจทางการบริการ) จังหวัดยโสธร สำนักงานสถิติแห่งชาติ กระทรวงดิจิทัลเพื่อเศรษฐกิจและสังคม

Source : The 2022 Business and Industrial Census (Trade and Services Industry) Yasothon Province, National Statistical Office, Ministry of Digital Economy and Society.

## ตอนที่ 2 ข้อมูลการดำเนินกิจการ จำแนกตาม หมวดย่อยธุรกิจ

---





# สารบัญ

|                 |  | หน้า |
|-----------------|--|------|
| <b>ตอนที่ 2</b> | <b>ข้อมูลการดำเนินกิจการ จำแนกตามหมวดย่อยธุรกิจ</b>  |      |
| ตาราง 1         | ข้อมูลสถิติที่สำคัญของสถานประกอบการธุรกิจในปี 2564 จำแนกตามหมวดย่อยธุรกิจ  | 105  |
| ตาราง 2         | จำนวนคนทำงานของสถานประกอบการธุรกิจในปี 2564 จำแนกตามลักษณะการจ้างงาน เพศ และหมวดย่อยธุรกิจ   | 106  |
| ตาราง 3         | จำนวนและร้อยละของสถานประกอบการธุรกิจที่มีลูกจ้าง จำแนกตามจำนวนวันทำงานต่อสัปดาห์ จำนวนชั่วโมงทำงานเฉลี่ยต่อวันของลูกจ้าง และหมวดย่อยธุรกิจ                     | 107  |
| ตาราง 4         | ค่าตอบแทนแรงงานของสถานประกอบการธุรกิจในปี 2564 จำแนกตามหมวดย่อยธุรกิจ  | 108  |
| ตาราง 5         | ค่าใช้จ่ายทั้งสิ้น มูลค่าสินค้าและวัสดุประกอบและส่วนเปลี่ยนแปลงสินค้าของสถานประกอบการธุรกิจปี 2564 จำแนกตามหมวดย่อยธุรกิจ                                      | 109  |
| ตาราง 6         | ค่าใช้จ่ายทั้งสิ้นของสถานประกอบการธุรกิจปี 2564 จำแนกตามหมวดย่อยธุรกิจ   | 110  |
| ตาราง 7         | จำนวนและร้อยละของช่องทางการจ่ายชำระเงินสำหรับธุรกรรมประเภทต่าง ๆ ของสถานประกอบการธุรกิจในปี 2564 จำแนกตามหมวดย่อยธุรกิจ  | 111  |
| ตาราง 8         | รายรับทั้งสิ้นของสถานประกอบการธุรกิจในปี 2564 จำแนกตามหมวดย่อยธุรกิจ   | 113  |
| ตาราง 9         | จำนวนและร้อยละของสถานประกอบการธุรกิจที่มีการรับโอนและรับชำระเงินค่าสินค้าและบริการจากลูกค้า จำแนกตามหมวดย่อยธุรกิจ   | 115  |
| ตาราง 10        | มูลค่าตามบัญชีของสินทรัพย์ถาวรของสถานประกอบการธุรกิจ ณ วันที่ 1 มกราคม 2564 จำแนกตามหมวดย่อยธุรกิจ   | 116  |
| ตาราง 11        | มูลค่าสินทรัพย์ถาวรที่เปลี่ยนแปลงของสถานประกอบการธุรกิจระหว่าง มกราคม - ธันวาคม 2564 จำแนกตามหมวดย่อยธุรกิจ  | 117  |
| ตาราง 12        | จำนวนและร้อยละของสถานประกอบการธุรกิจที่มีการชำระค่าลิขสิทธิ์ สิทธิบัตร เครื่องหมายการค้าให้กับต่างประเทศ จำแนกตามร้อยละของค่าใช้จ่ายทั้งสิ้น และหมวดย่อยธุรกิจ | 118  |
| ตาราง 13        | จำนวนและร้อยละของสถานประกอบการธุรกิจที่ได้รับค่าลิขสิทธิ์ สิทธิบัตร เครื่องหมายการค้าจากต่างประเทศ จำแนกตามร้อยละของรายรับทั้งสิ้น และหมวดย่อยธุรกิจ           | 119  |

# สารบัญตารางสถิติ (ต่อ)

|          |   | หน้า |
|----------|---|------|
| ตาราง 14 | จำนวนและร้อยละของสถานประกอบการธุรกิจเป็นคนกลางซื้อสินค้าจากประเทศหนึ่งเพื่อจำหน่ายให้กับอีกประเทศหนึ่งโดยไม่มีการขนส่งสินค้าเข้า-ออกเขตแดนประเทศไทย จำแนกตามร้อยละของค่าใช้จ่ายทั้งสิ้น ของรายรับทั้งสิ้น และหมวดย่อยธุรกิจ | 120  |
| ตาราง 15 | จำนวนและร้อยละของสถานประกอบการธุรกิจที่รายงานปัญหาและอุปสรรคของสถานประกอบการ จำแนกตามหมวดย่อยธุรกิจ   | 121  |
| ตาราง 16 | จำนวนและร้อยละของสถานประกอบการธุรกิจที่รายงานความช่วยเหลือที่ต้องการจากหน่วยงานของรัฐ จำแนกตามหมวดย่อยธุรกิจ  | 122  |
| ตาราง 17 | รายได้จากการดำเนินงานของสถานประกอบการธุรกิจในปี 2564 จำแนกตามหมวดย่อยธุรกิจ และรูปแบบการจัดตั้งตามกฎหมาย  | 123  |
| ตาราง 18 | รายได้จากการดำเนินงานของสถานประกอบการธุรกิจในปี 2564 จำแนกตามหมวดย่อยธุรกิจ และขนาดของสถานประกอบการ   | 124  |

ตาราง 1 ข้อมูลสถิติที่สำคัญของสถานประกอบการธุรกิจในปี 2564 จำนวนตามหมวดธุรกิจ

TABLE 1 PRINCIPAL STATISTICS OF BUSINESS ESTABLISHMENTS IN 2021 BY DIVISION OF BUSINESS INDUSTRY

| รหัส<br>Code | หมวดหมู่ธุรกิจ   | จำนวน<br>Number of<br>establishments | จำนวน<br>คนทำงาน<br>Number of<br>persons engaged | ลูกจ้าง Employees |                                     | รายได้<br>จากการดำเนินงาน<br>Income | ค่าใช้จ่าย<br>ขั้นกลาง<br>Intermediate<br>consumption | มูลค่าเพิ่ม<br>Value added | Division of business industry   |
|--------------|--|--------------------------------------|--|-------------------|-------------------------------------|-------------------------------------|---|----------------------------|---|
|              |  |                                      |  | จำนวน<br>Number   | ค่าตอบแทน<br>แรงงาน<br>Remuneration |                                     |   |                            |   |
|              | <b>รวม</b>   | <b>11,198</b>                        | <b>27,646</b>                                    | <b>13,317</b>     | <b>1,471,526.4</b>                  | <b>49,082,643.2</b>                 | <b>43,081,996.0</b>                                   | <b>6,000,647.2</b>         | <b>Total</b>  |
| 45           | การขายส่งและการขายปลีก การซ่อมยานยนต์<br>และจักรยานยนต์  | 1,187                                | 3,167  | 1,340             | 192,366.2                           | 1,840,122.9                         | 1,223,514.7   | 616,608.3                  | Wholesale and retail trade; repair of motor vehicles<br>and motorcycles                                       |
| 46           | การขายส่ง (ยกเว้นยานยนต์และจักรยานยนต์)  | 602                                  | 2,328  | 1,242             | 130,656.2                           | 4,425,819.6                         | 3,837,008.5   | 588,811.1                  | Wholesale trade (except of motor vehicles and motorcycles)  |
| 47           | การขายปลีก (ยกเว้นยานยนต์และจักรยานยนต์)   | 5,350                                | 12,329   | 6,743             | 856,974.7                           | 40,880,221.5                        | 36,996,833.2  | 3,883,388.3                | Retail trade (except of motor vehicles and motorcycles)   |
| 55           | ที่พักแรม  | 114                                  | 559  | 370               | 37,444.7                            | 127,697.9                           | 41,221.9  | 86,476.0                   | Accommodation   |
| 56           | การบริการอาหารและเครื่องดื่ม   | 1,668                                | 4,077  | 974               | 106,986.1                           | 1,209,036.8                         | 789,979.5   | 419,057.4                  | Food and beverage service activities  |
| 59           | การผลิตภาพยนตร์ วิดีทัศน์ และการโทรทัศน์<br>การบันทึกเสียงลงบนสื่อ และการจัดพิมพ์จำหน่ายหรือ<br>เผยแพร่ดนตรี | 3                                    | 10   | 5                 | C                                   | C                                   | C   | C                          | Motion picture, video and television programme production,<br>sound recording and music publishing activities |
| 60           | การจัดส่งรายการและการแพร่ภาพกระจายเสียง  | 26                                   | 65   | 39                | 4,015.4                             | 9,053.2                             | 3,815.2   | 5,238.0                    | Programming and broadcasting activities   |
| 68           | กิจกรรมอสังหาริมทรัพย์   | 209                                  | 530  | 123               | 11,680.2                            | 91,547.9                            | 19,410.1  | 72,137.8                   | Real estate activities  |
| 69           | กิจกรรมทางกฎหมายและการบัญชี  | 42                                   | 58   | 17                | 2,580.4                             | 16,719.2                            | 3,239.6   | 13,479.6                   | Legal and accounting activities   |
| 71           | รวมถึงการทดสอบและการวิเคราะห์ทางเทคนิค   | 12                                   | 57   | 39                | 4,465.1                             | 12,949.5                            | 2,509.7   | 10,439.8                   | Architectural and engineering activities;<br>technical testing and analysis                                   |
| 73           | การโฆษณาและการวิจัยตลาด  | 6                                    | 6  | -                 | -                                   | 1,197.0                             | 947.3   | 249.7                      | Advertising and market research   |
| 74           | กิจกรรมทางวิชาชีพ วิทยาศาสตร์ และเทคนิคอื่นๆ   | 28                                   | 69   | -                 | -                                   | 6,737.8                             | 2,919.0   | 3,818.8                    | Other professional, scientific and technical activities   |
| 77           | กิจกรรมการให้เช่า  | 39                                   | 180  | 131               | 7,056.9                             | 37,555.0                            | 17,695.3  | 19,859.7                   | Rental and leasing activities   |
| 78           | กิจกรรมการจ้างงาน  | 1                                    | 99   | 99                | C                                   | C                                   | C   | C                          | Employment activities   |
| 79           | กิจกรรมของตัวแทนธุรกิจท่องเที่ยว การจัดทำเที่ยว<br>การบริการสำรอง และกิจกรรมที่เกี่ยวข้อง                    | 9                                    | 34   | 34                | 3,939.6                             | 18,397.3                            | 12,998.6  | 5,398.7                    | Travel agency, tour operator, reservation service<br>and related activities                                   |
| 81           | กิจกรรมการบริการสำหรับอาคารและภูมิทัศน์  | 2                                    | 210  | 208               | C                                   | C                                   | C   | C                          | Services to buildings and landscape activities  |
| 82           | การบริการด้านการบริหารและสนับสนุนการดำเนินงาน<br>ของสำนักงาน และกิจกรรมอื่นๆ ที่สนับสนุนทางธุรกิจ            | 224                                  | 283  | 34                | 3,483.0                             | 14,502.3                            | 7,424.0   | 7,078.4                    | Office administrative, office support<br>and other business support activities                                |
| 90           | กิจกรรมการสร้างสรรค์ศิลปะและความบันเทิง  | 131                                  | 1,492  | 1,386             | 27,182.9                            | 56,409.3                            | 20,060.1  | 36,349.2                   | Creative, arts and entertainment activities   |
| 92           | กิจกรรมการพนันและการเสี่ยงโชค  | 10                                   | 10   | -                 | -                                   | 9,392.0                             | 8,622.0   | 770.0                      | Gambling and betting activities   |
| 93           | กิจกรรมด้านการศึกษา ความบันเทิง และการนันทนาการ  | 36                                   | 43   | 7                 | 720.0                               | 8,964.4                             | 2,456.3   | 6,508.1                    | Sports activities and amusement and recreation activities   |
| 95           | การซ่อมคอมพิวเตอร์และซอฟต์แวร์ให้ส่วนบุคคล<br>และของใช้ในครัวเรือน   | 190                                  | 312  | 63                | 10,990.3                            | 65,513.2                            | 26,500.0  | 39,013.2                   | Repair of computers and personal and household goods  |
| 96           | กิจกรรมบริการส่วนบุคคลอื่นๆ  | 1,309                                | 1,730  | 463               | 37,649.3                            | 201,929.2                           | 57,635.8  | 144,293.4                  | Other personal service activities   |

หมายเหตุ : C หมายถึง ข้อมูลปกปิด

Note : C means confidential data.

ที่มา : สำนักทะเบียนอุตสาหกรรม พ.ศ. 2565 (ธุรกิจทางการค้าและธุรกิจทางการบริการ) จังหวัดยโสธร สำนักงานสถิติแห่งชาติ กระทรวงดิจิทัลเพื่อเศรษฐกิจและสังคม

Source : The 2022 Business and Industrial Census (Trade and Services Industry) Yasothon Province, National Statistical Office, Ministry of Digital Economy and Society.

ตาราง 2 จำนวนคนทำงานของสถานประกอบการธุรกิจในปี 2564 จำแนกตามลักษณะการจ้างงาน เพศ และหมวดธุรกิจ

TABLE 2 NUMBER OF PERSONS ENGAGED OF BUSINESS IN 2021 BY WORK STATUS, SEX AND DIVISION OF BUSINESS INDUSTRY

| รหัส<br>Code | หน่วยธุรกิจ<br>Establishments               | จำนวน<br>สถาน-<br>ประกอบ<br>การ<br>Number of<br>establishments   | รวม<br>Total                            |             |                |                                    |             |                | ลูกจ้าง Employees  |             |                |  |             |                |   |             |                |     |       |       |       |       |       |       |  |  |
|--------------|---|--|---|-------------|----------------|------------------------------------|-------------|----------------|--|-------------|----------------|--|-------------|----------------|---|-------------|----------------|-----|-------|-------|-------|-------|-------|-------|--|--|
|              |   |  | คนทำงานโดยไม่มีได้รับ<br>Unpaid workers |             |                | คนทำงานโดยมีได้รับ<br>Paid workers |             |                | ผู้จัดการและผู้<br>ช่วยผู้จัดการ<br>General manager<br>and Head department /<br>Division chief |             |                | พนักงานที่มีทักษะ<br>ระดับกลาง<br>Intermediate skilled staff |             |                | พนักงานที่ไม่มี<br>ทักษะ<br>Unskilled staff |             |                |     |       |       |       |       |       |       |  |  |
|              |   |  | รวม<br>Total                            | ชาย<br>Male | หญิง<br>Female | รวม<br>Total                       | ชาย<br>Male | หญิง<br>Female | รวม<br>Total   | ชาย<br>Male | หญิง<br>Female | รวม<br>Total   | ชาย<br>Male | หญิง<br>Female | รวม<br>Total                                | ชาย<br>Male | หญิง<br>Female |     |       |       |       |       |       |       |  |  |
|              |   |  | 11,198                                  | 27,646      | 13,489         | 14,156                             | 14,329      | 6,823          | 7,506  | 13,317      | 6,666          | 6,651  | 451         | 231            | 219   | 784         | 432            | 352 | 7,713 | 3,768 | 3,945 | 4,370 | 2,235 | 2,134 |  |  |
| 45           | การขนส่งและการขนถ่ายสินค้า                  | การขมขนยานยนต์   | 1,187                                   | 3,167       | 2,276          | 892                                | 1,827       | 1,279          | 549  | 1,340       | 997            | 343  | 74          | 22             | 52  | 243         | 211            | 32  | 646   | 522   | 125   | 378   | 243   | 135   | Wholesale and retail trade, repair of motor vehicles and motorcycles |  |
| 46           | การขายปลีก                                  | การขมขนยานยนต์   | 602                                     | 2,328       | 1,396          | 932                                | 1,086       | 590            | 496  | 1,242       | 807            | 436  | 61          | 35             | 27  | 100         | 36             | 64  | 424   | 219   | 205   | 657   | 516   | 140   | Wholesale trade (except of motor vehicles and motorcycles)           |  |
| 47           | การขายปลีก                                  | ยานยนต์ส่วนบุคคลและจักรยานยนต์                                   | 5,350                                   | 12,328      | 5,604          | 6,725                              | 5,586       | 2,879          | 2,707  | 6,743       | 2,725          | 4,018  | 254         | 125            | 130   | 274         | 132            | 143 | 4,252 | 1,485 | 2,766 | 1,963 | 983   | 980   | Retail trade (except of motor vehicles and motorcycles)              |  |
| 55           | ที่พักแรม                                   |  | 114                                     | 559         | 195            | 364                                | 189         | 86             | 103  | 370         | 109            | 261  | 5           | 3              | 2   | 22          | 10             | 12  | 138   | 39    | 98    | 205   | 57    | 148   | Accommodation  |  |
| 56           | การบริการอาหารและเครื่องดื่ม                |  | 1,668                                   | 4,076       | 1,179          | 2,898                              | 3,103       | 889            | 2,214  | 974         | 290            | 684  | 5           | -              | 5   | -           | -              | -   | 433   | 161   | 272   | 557   | 129   | 408   | Food and beverage service activities                                 |  |
| 59           | การตัดผมและร้านเสริมสวย                     | ร้านตัดผม และร้านเสริมสวย  | 3                                       | 10          | 8              | 2                                  | 5           | 3              | 2  | 5           | 5              | -  | -           | -              | -   | -           | -              | -   | -     | 5     | 5     | -     | -     | -     | -  | Motion picture, video and television programme production, sound recording and music publishing activities |
| 60           | การซักรีดและการทำความสะอาด                  | การทำความสะอาด   | 26                                      | 65          | 52             | 13                                 | 26          | 26             | -  | 39          | 26             | 13   | -           | -              | -   | -           | -              | -   | 26    | 13    | 13    | 13    | 13    | -     | -  | Programming and broadcasting activities  |
| 68           | กิจกรรมบันเทิง                              | กิจกรรมบันเทิง   | 209                                     | 530         | 170            | 360                                | 407         | 141            | 266  | 123         | 28             | 95   | -           | -              | -   | 2           | -              | 2   | -     | -     | -     | -     | 121   | 28    | 93   | Real estate activities   |
| 69           | กิจกรรมทางกฎหมายและการบัญชี                 | ให้คำปรึกษาด้านการบริการจัดการ                                   | 42                                      | 58          | 46             | 12                                 | 41          | 41             | -  | 17          | 5              | 12   | 1           | 1              | 1   | 1           | 1              | -   | 8     | 3     | 5     | 7     | 1     | 6     | Legal and accounting activities                                      |  |
| 71           | กิจกรรมด้านสถาปัตยกรรมและวิศวกรรม           | รวมถึงการผลิตและการบริการทางเทคนิค                               | 12                                      | 57          | 45             | 12                                 | 18          | 9              | 9  | 39          | 36             | 3  | -           | -              | -   | -           | -              | -   | 39    | 36    | 3     | 3     | -     | -     | -  | Architectural and engineering activities; technical testing and analysis                                   |
| 73           | การโฆษณาและการจัดตลาด                       | การโฆษณาและการจัดตลาด  | 6                                       | 6           | 6              | -                                  | 6           | 6              | -  | -           | -              | -  | -           | -              | -   | -           | -              | -   | -     | -     | -     | -     | -     | -     | -  | Advertising and market research  |
| 74           | กิจกรรมทางวิชาชีพ                           | วิทยาศาสตร์ และเทคนิคอื่นๆ                                       | 28                                      | 69          | 27             | 42                                 | 69          | 27             | 42   | -           | -              | -  | -           | -              | -   | -           | -              | -   | -     | -     | -     | -     | -     | -     | -  | Other professional, scientific and technical activities  |
| 77           | กิจกรรมการให้เช่า                           |  | 39                                      | 180         | 163            | 17                                 | 49          | 38             | 11   | 131         | 125            | 6  | 1           | 1              | 1   | 1           | 1              | 1   | 64    | 59    | 5     | 66    | 66    | 66    | 66   | Rental and leasing activities  |
| 78           | กิจกรรมการจ้างงาน                           |  | 1                                       | 99          | 29             | 70                                 | -           | -              | -  | 99          | 29             | 70   | 2           | 1              | 1   | 3           | 1              | 2   | 2     | 2     | 2     | 2     | 2     | 25    | 67   | Employment activities  |
| 79           | กิจกรรมท่องเที่ยวและการบริการ               | การบริการท่องเที่ยว การจำหน่ายตั๋ว และการบริการอื่นที่เกี่ยวข้อง | 9                                       | 34          | 16             | 18                                 | -           | -              | -  | 34          | 16             | 18   | -           | -              | -   | -           | -              | -   | 34    | 16    | 18    | 18    | -     | -     | -  | Travel agency, tour operator, reservation service and related activities                                   |
| 81           | กิจกรรมการก่อสร้างและการบริการ              | การบริการก่อสร้าง และการบริการที่เกี่ยวข้อง                      | 2                                       | 210         | 84             | 126                                | 2           | 1              | 1  | 208         | 83             | 125  | 5           | 2              | 3   | 2           | 1              | 1   | 2     | 2     | 2     | 2     | 199   | 78    | 121  | Services to buildings and landscape activities   |
| 82           | การบริการด้านบริหารและการบริการ             | การบริการด้านบริหารและการบริการ                                  | 224                                     | 283         | 176            | 107                                | 249         | 166            | 83   | 34          | 10             | 25   | -           | -              | -   | -           | -              | -   | 10    | 10    | 10    | 25    | -     | 25    | 25   | Office administrative, office support and other business support activities                                |
| 90           | กิจกรรมการก่อสร้างและการบริการ              | การบริการก่อสร้าง และการบริการที่เกี่ยวข้อง                      | 131                                     | 1,492       | 1,374          | 118                                | 106         | 67             | 39   | 1,386       | 1,307          | 79   | 43          | 43             | 17  | 17          | 17             | -   | 1,239 | 1,167 | 72    | 88    | 81    | 7     | 7  | Creative, arts and entertainment activities  |
| 92           | กิจกรรมการพนันและการเสี่ยงโชค               |  | 10                                      | 10          | -              | 10                                 | 10          | -              | 10   | -           | -              | -  | -           | -              | -   | -           | -              | -   | -     | -     | -     | -     | -     | -     | -  | Gambling and betting activities  |
| 93           | กิจกรรมด้านกีฬา ความบันเทิง และการนันทนาการ |  | 36                                      | 43          | 33             | 10                                 | 36          | 33             | 3  | 7           | -              | 7  | -           | -              | -   | -           | -              | -   | 3     | 3     | 3     | 3     | 3     | 3     | 3  | Sports activities and amusement and recreation activities  |
| 95           | การซ่อมแซมยานยนต์และของใช้ส่วนบุคคล         |  | 190                                     | 312         | 207            | 105                                | 249         | 168            | 82   | 63          | 40             | 23   | -           | -              | -   | 46          | 23             | 17  | 17    | 17    | 17    | 17    | -     | -     | -  | Repair of computers and personal and household goods   |
| 96           | กิจกรรมบริการส่วนบุคคลอื่นๆ                 |  | 1,309                                   | 1,730       | 404            | 1,326                              | 1,267       | 375            | 892  | 463         | 29             | 434  | -           | -              | -   | 72          | -              | 72  | 373   | 13    | 360   | 17    | 15    | 2     | 2  | Other personal service activities  |

ที่มา : สำนักสถิติและอุตสาหกรรม พ.ศ. 2565 (สำนักงานสถิติแห่งชาติ) จังหวัดยโสธร สำนักงานสถิติแห่งชาติ กระทรวงดิจิทัลเพื่อเศรษฐกิจและสังคม

Source : The 2022 Business and Industrial Census (Trade and Services Industry) Yasothon Province, National Statistical Office, Ministry of Digital Economy and Society.

ตาราง 3 จำนวนและร้อยละของสถานประกอบการธุรกิจที่มีลูกจ้าง จำนวนชั่วโมงทำงานต่อสัปดาห์ จำนวนชั่วโมงทำงานเฉลี่ยต่อวันของลูกจ้าง และหมวดอุตสาหกรรม  
TABLE 3 NUMBER AND PERCENTAGE OF BUSINESS ESTABLISHMENTS EMPLOYEES BY NUMBER OF DAYS WORKED PER WEEK, AVERAGE NUMBER OF HOURS WORKED PER DAY BY EMPLOYEES AND DIVISION OF BUSINESS INDUSTRY

| รหัส<br>Code | หมวดอุตสาหกรรม<br>Establishment's employees   | ลูกจ้าง Employees                   |             |                         |             |                             |             |   |             |                 |             |                 |             | Division of business industry |      |  |
|--------------|---|-------------------------------------|-------------|-------------------------|-------------|-----------------------------|-------------|---|-------------|-----------------|-------------|-----------------|-------------|-------------------------------|------|--|
|              |   | จำนวนสถาน-<br>ประกอบการที่มีลูกจ้าง |             | จำนวนวันทำงานต่อสัปดาห์ |             | จำนวนชั่วโมงทำงานต่อสัปดาห์ |             | จำนวนชั่วโมงทำงานเฉลี่ยต่อวัน (เฉลี่ยทุกกะ) |             | 8 - 10          |             | 11 - 12         |             |                               |      |  |
|              |   | จำนวน<br>Number                     | ร้อยละ<br>% | จำนวน<br>Number         | ร้อยละ<br>% | จำนวน<br>Number             | ร้อยละ<br>% | จำนวน<br>Number                             | ร้อยละ<br>% | จำนวน<br>Number | ร้อยละ<br>% | จำนวน<br>Number | ร้อยละ<br>% |                               |      |  |
|              |   | 4,125                               | 100.0       | 262                     | 6.4         | 2,005                       | 48.6        | 1,858                                       | 45.1        | 731             | 17.7        | 2,242           | 54.4        | 1,152                         | 27.9 | Total  |
| 45           | การขนส่งและการขายปลีก การซ่อมยานยนต์ และจักรยานยนต์   | 329                                 | 100.0       | 73                      | 22.2        | 185                         | 56.2        | 71  | 21.6        | -               | -           | 329             | 100.0       | -                             | -    | Wholesale and retail trade; repair of motor vehicles and motorcycles                                       |
| 46           | การขายส่ง (ยกเว้นยานยนต์และจักรยานยนต์)   | 222                                 | 100.0       | 4                       | 1.6         | 177                         | 80.1        | 41  | 18.3        | 29              | 13.2        | 185             | 83.6        | 7                             | 3.2  | Wholesale trade (except of motor vehicles and motorcycles)   |
| 47           | การขายปลีก (ยกเว้นยานยนต์และจักรยานยนต์)  | 2,615                               | 100.0       | 9                       | 0.3         | 1,319                       | 50.5        | 1,286                                       | 49.2        | 337             | 12.9        | 1,200           | 45.9        | 1,078                         | 41.2 | Retail trade (except of motor vehicles and motorcycles)  |
| 55           | ที่พักแรม   | 80                                  | 100.0       | -                       | -           | 46                          | 57.2        | 34  | 42.8        | 3               | 4.3         | 50              | 61.9        | 27                            | 33.9 | Accommodation  |
| 56           | การบริการอาหารและเครื่องดื่ม  | 361                                 | 100.0       | 7                       | 1.9         | 45                          | 12.5        | 309   | 85.6        | 146             | 40.4        | 214             | 59.3        | 1                             | 0.3  | Food and beverage service activities   |
| 59           | การผลิตภาพยนตร์ วิทยุทัศน์ และรายการโทรทัศน์ การบันทึกเสียงลงบนสื่อ และการจัดพิมพ์จำหน่ายหรือเผยแพร่ดนตรี | 2                                   | 100.0       | 2                       | 100.0       | -                           | -           | -   | -           | 1               | 50.0        | 1               | 50.0        | -                             | -    | Motion picture, video and television programme production, sound recording and music publishing activities |
| 60           | การจัดส่งรายการและการแพร่ภาพทางเสียง  | 26                                  | 100.0       | -                       | -           | 26                          | 100.0       | -   | -           | -               | -           | 26              | 100.0       | -                             | -    | Programming and broadcasting activities  |
| 68           | กิจกรรมอสังหาริมทรัพย์  | 87                                  | 100.0       | 57                      | 65.1        | 30                          | 34.9        | -   | -           | 85              | 97.7        | 2               | 2.3         | -                             | -    | Real estate activities   |
| 69           | กิจกรรมทางกฎหมายและการบัญชี   | 2                                   | 100.0       | -                       | -           | 2                           | 100.0       | -   | -           | -               | -           | 2               | 100.0       | -                             | -    | Legal and accounting activities  |
| 71           | กิจกรรมด้านสถาปัตยกรรมและวิศวกรรม รวมถึงการทดสอบและการวิเคราะห์ทางเทคนิค                                  | 12                                  | 100.0       | -                       | -           | 12                          | 100.0       | -   | -           | -               | -           | 12              | 100.0       | -                             | -    | Architectural and engineering activities; technical testing and analysis                                   |
| 77           | กิจกรรมการให้เช่า   | 39                                  | 100.0       | 8                       | 19.2        | 7                           | 16.7        | 25  | 64.1        | 3               | 6.4         | 12              | 29.5        | 25                            | 64.1 | Rental and leasing activities  |
| 78           | กิจกรรมการจ้างงาน   | 1                                   | 100.0       | -                       | -           | 1                           | 100.0       | -   | -           | -               | -           | 1               | 100.0       | -                             | -    | Employment activities  |
| 79           | กิจกรรมของตัวแทนธุรกิจท่องเที่ยว การจัดงานเลี้ยง  | 9                                   | 100.0       | -                       | -           | 9                           | 100.0       | -   | -           | -               | -           | 9               | 100.0       | -                             | -    | Travel agency, tour operator, reservation service  |
| 81           | กิจกรรมการบริการสำหรับอาคารและภูมิทัศน์   | 2                                   | 100.0       | -                       | -           | 2                           | 100.0       | -   | -           | -               | -           | 2               | 100.0       | -                             | -    | Services to buildings and landscape activities   |
| 82           | การบริการด้านการบริหารและสนับสนุนทางธุรกิจของสำนักงาน และกิจกรรมอื่นๆ ที่สนับสนุนทางธุรกิจ                | 34                                  | 100.0       | 10                      | 28.3        | 25                          | 71.7        | -   | -           | 10              | 28.3        | 25              | 71.7        | -                             | -    | Office administrative, office support and other business support activities                                |
| 90           | กิจกรรมการสร้างสรรคดีศิลปะและความเป็นบันเทิง  | 121                                 | 100.0       | 94                      | 77.3        | 27                          | 22.7        | -   | -           | 98              | 81.0        | 23              | 19.0        | -                             | -    | Creative, arts and entertainment activities  |
| 92           | กิจกรรมการพนันและการเสี่ยงโชค   | -                                   | -           | -                       | -           | -                           | -           | -   | -           | -               | -           | -               | -           | -                             | -    | Gambling and betting activities  |
| 93           | กิจกรรมด้านกีฬา ความบันเทิง และการนันทนาการ   | 7                                   | 100.0       | -                       | -           | -                           | -           | 7   | 100.0       | 7               | 100.0       | -               | -           | -                             | -    | Sports activities and amusement and recreation activities  |
| 95           | การซ่อมคอมพิวเตอร์และของใช้ส่วนบุคคล และของใช้ในครัวเรือน   | 40                                  | 100.0       | -                       | -           | 40                          | 100.0       | -   | -           | -               | -           | 40              | 100.0       | -                             | -    | Repair of computers and personal and household goods   |
| 96           | กิจกรรมบริการส่วนบุคคลอื่นๆ   | 137                                 | 100.0       | -                       | -           | 51                          | 37.6        | 85  | 62.4        | 13              | 9.8         | 110             | 80.5        | 13                            | 9.8  | Other personal service activities  |

ที่มา : สำนักงานสถิติแห่งชาติและธุรกิจทางการบริการ) จังหวัดยโสธร สำนักงานสถิติแห่งชาติ กระทรวงดิจิทัลเพื่อเศรษฐกิจและสังคม  
Source : The 2022 Business and Industrial Census (Trade and Services Industry) Yasothon Province, National Statistical Office, Ministry of Digital Economy and Society.

ตาราง 4 ค่าตอบแทนแรงงานของสถานประกอบการธุรกิจในปี 2564 จำแนกตามหมวดอุตสาหกรรม  
TABLE 4 REMUNERATION OF BUSINESS ESTABLISHMENTS IN 2021 BY DIVISION OF BUSINESS INDUSTRY

| รหัส<br>Code | หมวดอุตสาหกรรม<br>Division of business industry  | จำนวน<br>ประกอบ<br>การ<br>Number of<br>establishments | จำนวนลูกจ้าง<br>Number of<br>employees | รวม<br>Total | ค่าจ้าง<br>เงินเดือน<br>Wages,<br>salaries | ค่าล่วงเวลา<br>โบนัส ฯลฯ<br>Overtime<br>bonus, etc. | สวัสดิการ<br>และผลประโยชน์<br>ตอบแทน<br>Fringe benefits | เงินที่สถานประกอบการ<br>จ่ายสมทบเข้ากองทุน<br>Employer's<br>contribution<br>to social security | Total   |
|--------------|--|---|--|--------------|--|---|---|--|---|
|              |  |   |  |              |  |   |   |  |   |
| 45           | การขายส่งและการชื้อปลีก การซ่อมยานยนต์<br>และจักรยานยนต์   | 1,187   | 1,340                                  | 192,366.2    | 180,666.0                                  | 6,869.2   | 616.4   | 4,214.6  | Wholesale and retail trade; repair of motor vehicles<br>and motorcycles                                       |
| 46           | การขายส่ง (ยกเว้นยานยนต์และจักรยานยนต์)  | 602   | 1,242                                  | 130,656.2    | 122,051.8                                  | 5,251.4   | 951.7   | 2,401.3  | Wholesale trade (except of motor vehicles and motorcycles)  |
| 47           | การขายปลีก (ยกเว้นยานยนต์และจักรยานยนต์)   | 5,350   | 6,743                                  | 856,974.7    | 824,398.1                                  | 15,647.8  | 2,886.4   | 14,042.5   | Retail trade (except of motor vehicles and motorcycles)   |
| 55           | ที่พักแรม  | 114   | 370                                    | 37,444.7     | 35,244.8                                   | 1,454.4   | 195.8   | 549.7  | Accommodation   |
| 56           | การบริการอาหารและเครื่องดื่ม   | 1,668   | 974                                    | 106,986.1    | 100,169.2                                  | 1,269.0   | 5,402.1   | 145.8  | Food and beverage service activities  |
| 59           | การผลิตภาพยนตร์ วีดิทัศน์ และรายการโทรทัศน์<br>การบันทึกเสียงลงแผ่นเสียง และการจัดพิมพ์จำหน่ายหรือ<br>เผยแพร่ดนตรี | 3   | 5                                      | C            | C  | -   | -   | -  | Motion picture, video and television programme production,<br>sound recording and music publishing activities |
| 60           | การจัดผังรายการและการแพร่ภาพกระจายเสียง  | 26  | 39                                     | 4,015.4      | 3,978.0                                    | -   | -   | 37.4   | Programming and broadcasting activities   |
| 68           | กิจกรรมอสังหาริมทรัพย์   | 209   | 123                                    | 11,680.2     | 11,517.5                                   | 113.1   | 6.0   | 43.5   | Real estate activities  |
| 69           | กิจกรรมทางกฎหมายและการบัญชี  | 42  | 17                                     | 2,580.4      | 2,184.0                                    | 112.8   | -   | 283.6  | Legal and accounting activities   |
| 70           | กิจกรรมของสำนักงานใหญ่และการบริการ<br>ให้คำปรึกษาด้านการบริหารจัดการ   | -   | -                                      | -            | -  | -   | -   | -  | Activities of head offices; management consultancy activities   |
| 71           | กิจกรรมด้านสถาปัตยกรรมและวิศวกรรม  | 12  | 39                                     | 4,465.1      | 4,318.8                                    | -   | 18.9  | 127.4  | Architectural and engineering activities;<br>technical testing and analysis                                   |
| 73           | รวมถึงการทดสอบและการวิเคราะห์ทางเทคนิค   | 6   | -                                      | -            | -  | -   | -   | -  | Advertising and market research   |
| 74           | กิจกรรมทางวิชาชีพ วิทยาศาสตร์ และเทคนิคอื่นๆ   | 28  | -                                      | -            | -  | -   | -   | -  | Other professional, scientific and technical activities   |
| 77           | กิจกรรมการให้เช่า  | 39  | 131                                    | 7,056.9      | 6,432.6                                    | 206.0   | 350.0   | 68.3   | Rental and leasing activities   |
| 78           | กิจกรรมการจ้างงาน  | 1   | 99                                     | C            | C  | -   | -   | C  | Employment activities   |
| 79           | กิจกรรมของตัวแทนธุรกิจท่องเที่ยว การจำหน่าย<br>การบริการสำรอง และกิจกรรมที่เกี่ยวข้อง                              | 9   | 34                                     | 3,939.6      | 3,768.0                                    | -   | -   | 171.6  | Travel agency, tour operator, reservation service<br>and related activities                                   |
| 81           | กิจกรรมการบริการสำหรับอาคารและภูมิทัศน์  | 2   | 208                                    | C            | C  | -   | C   | C  | Services to buildings and landscape activities  |
| 82           | การบริหารจัดการบริหารและสนับสนุนการดำเนินงาน<br>ของสำนักงาน และกิจกรรมอื่นๆ ที่สนับสนุนทางธุรกิจ                   | 224   | 34                                     | 3,483.0      | 3,483.0                                    | -   | -   | -  | Office administrative, office support<br>and other business support activities                                |
| 90           | กิจกรรมการสร้างสรรคดีศิลปะและความบันเทิง   | 131   | 1,386                                  | 27,182.9     | 25,014.9                                   | 1,044.0   | 848.6   | 275.3  | Creative, arts and entertainment activities   |
| 92           | กิจกรรมการพนันและการเสี่ยงโชค  | 10  | -                                      | -            | -  | -   | -   | -  | Gambling and betting activities   |
| 93           | กิจกรรมด้านการศึกษา ความบันเทิง และการบันเทิง  | 36  | 7                                      | 720.0        | 720.0                                      | -   | -   | -  | Sports activities and amusement and recreation activities   |
| 95           | การซ่อมคอมพิวเตอร์และของใช้ส่วนบุคคล<br>และของใช้ในชีวิตประจำวัน   | 190   | 63                                     | 10,990.3     | 9,880.0                                    | 825.3   | -   | 287.0  | Repair of computers and personal and household goods  |
| 96           | กิจกรรมบริการส่วนบุคคลอื่นๆ  | 1,309   | 463                                    | 37,649.3     | 37,649.3                                   | -   | -   | -  | Other personal service activities   |

หมายเหตุ : C หมายถึง ข้อมูลปกปิด

Note : C means confidential data.

ที่มา : สำนักข้อมูลและอุตสาหกรรม พ.ศ. 2565 (ธุรกิจทางการบริการ) จังหวัดยโสธร สำนักงานสถิติแห่งชาติ กระทรวงดิจิทัลเพื่อเศรษฐกิจและสังคม

Source : The 2022 Business and Industrial Census (Trade and Services Industry) Yasothon Province, National Statistical Office, Ministry of Digital, Economy and Society.

ตาราง 5 ค่าใช้จ่ายขั้นต้น มูลค่าสินค้าและวัตถุประสงค์ของสถานประกอบการธุรกิจปี 2564 จำนวนตามหมวดอุตสาหกรรม  
TABLE 5 TOTAL EXPENSES, VALUE OF STOCKS AND CHANGE IN VALUE OF STOCKS OF BUSINESS ESTABLISHMENTS IN 2021 BY DIVISION OF BUSINESS INDUSTRY

| รหัส<br>Code | จำนวน<br>สถาน<br>ประกอบการ<br>Number of<br>establishments | รวม<br>Total | ค่าซื้อสินค้า<br>ที่ออกจำหน่าย<br>และ/หรือให้บริการ<br>Value of goods<br>purchased for<br>sale or rendering<br>services | ค่าไฟฟ้า<br>Electricity | ค่าน้ำประปา<br>Water supply | ค่าแก๊ส/<br>เชื้อเพลิง<br>Gas/<br>Fuel | ค่า<br>อินเทอร์เน็ต<br>services<br>Internet | ค่า<br>บำรุงรักษา<br>อุปกรณ์<br>คอมพิวเตอร์<br>Repair and<br>maintenance<br>of computer<br>system | ค่า<br>จ้างรายปี<br>เกี่ยวกับระบบ<br>คอมพิวเตอร์<br>Annual expenses<br>in computer<br>system | ค่าเช่า<br>สิ่งก่อสร้าง<br>ยานพาหนะ<br>เครื่องจักร<br>และเครื่องมือ ฯลฯ<br>Rent on<br>buildings/<br>machinery,<br>equipment,<br>vehicles,<br>and<br>land and<br>buildings<br>etc. | ค่าเช่า<br>อาคาร/<br>พาหนะ<br>เครื่องจักร<br>และเครื่องมือ ฯลฯ<br>Rent<br>on buildings/<br>machinery,<br>equipment,<br>vehicles,<br>and<br>land and<br>buildings<br>etc. | มูลค่าสินค้าและวัตถุประสงค์ของสถานประกอบการ |                              | ส่วน<br>เปลี่ยนแปลง<br>ของสินค้าและ<br>วัตถุประสงค์<br>Change in<br>value of<br>stocks |  |
|--------------|---|--------------|---|-------------------------|-----------------------------|--|---|---|--|---|--|---|------------------------------|--|--|
|              |   |              |   |                         |                             |  |   |   |  |   |  | มูลค่าสินค้าและวัตถุประสงค์ของสถานประกอบการ |                              |  |  |
|              |   |              |   |                         |                             |  |   |   |  |   |  | 1 ม.ค. 2564<br>Jan 1, 2021                  | 31 ธ.ค. 2564<br>Dec 31, 2021 |  |  |
| 45           | 1,187   | 43,239,856.0 | 41,749,052.5  | 227,995.3               | 41,672.7                    | 190,362.9                              | 27,423.7                                    | 5,918.4   | 1,337.1  | 167,406.3   | 764,023.8  | 3,316,581.5                                 | 3,332,631.6                  | 16,050.1   | Total  |
| 46           | 602   | 3,874,045.2  | 3,703,310.1   | 15,780.2                | 1,855.4                     | 40,726.6                               | 1,945.9                                     | 408.9   | 153.4  | 2,857.3   | 2,872.0  | 372,238.1                                   | 341,856.3                    | -30,381.8  | Wholesale and retail trade; repair of motor vehicles and motorcycles                                       |
| 47           | 5,350   | 37,055,748.9 | 36,149,152.0  | 134,052.1               | 20,221.3                    | 76,030.2                               | 11,954.5                                    | 3,667.9   | 573.1  | 38,563.0  | 481,574.1  | 2,342,632.8                                 | 2,537,193.5                  | 194,560.6  | Wholesale trade (except of motor vehicles and motorcycles)   |
| 55           | 114   | 43,911.0     | 14,124.5  | 12,718.7                | 4,529.9                     | 736.9                                  | 591.3                                       | 158.6   | 50.6   | 1,158.0   | -  | 2,944.7                                     | 2,917.5                      | -27.2  | Retail trade (except of motor vehicles and motorcycles)  |
| 56           | 1,668   | 793,201.5    | 691,323.8   | 20,731.5                | 5,520.5                     | 38,535.8                               | 3,344.8                                     | 199.7   | 5.9  | 815.3   | -  | 12,351.2                                    | 10,425.0                     | -1,926.2   | Accommodation  |
| 59           | 3   |              |   |                         |                             |  |   |   |  |   |  |   |                              |  | Food and beverage service activities   |
| 60           | 26  | 4,458.7      | -   | 1,903.2                 | 62.4                        | -                                      | 124.8                                       | 188.5   | -  | 390.0   | -  | 1,789.8                                     | -                            | -  | Motion picture, video and television programme production, sound recording and music publishing activities |
| 68           | 209   | 29,904.1     | 2,378.9   | 10,965.7                | 2,335.9                     | 67.9                                   | 1,574.5                                     | 14.2  | -  | -   | -  | 12,567.1                                    | -                            | -  | Programming and broadcasting activities  |
| 69           | 42  | 3,239.6      | -   | 283.2                   | 39.6                        | 1,884.1                                | 266.4                                       | 11.0  | 2.3  | -   | -  | 36.0  | 6.0                          | 7.0  | Real estate activities   |
| 71           | 12  | 2,746.1      | 660.0   | 401.4                   | 55.2                        | 151.8                                  | 121.0                                       | 10.5  | 25.5   | 157.5   | -  | 360.0                                       | 803.1                        | 24.0   | Legal and accounting activities  |
| 73           | 6   | 947.3        | 396.0   | 36.0                    | 28.8                        | 72.0                                   | 43.1  | -   | -  | -   | 288.0  | 83.4  | 7.2                          | 9.0  | Architectural and engineering activities; technical testing and analysis                                   |
| 74           | 28  | 2,919.0      | 1,675.7   | 334.4                   | 37.7                        | 196.8                                  | 153.4                                       | 21.6  | -  | 87.9  | -  | 369.7                                       | 665.6                        | 618.3  | Advertising and market research  |
| 77           | 39  | 18,231.3     | 9,610.0   | 355.7                   | 73.5                        | 3,974.5                                | 159.8                                       | 37.0  | -  | 319.0   | -  | 718.5                                       | 2,983.3                      | 18,982.5   | Other professional, scientific and technical activities  |
| 78           | 1   |              |   |                         |                             |  |   |   |  |   |  |   |                              |  | Rental and leasing activities  |
| 79           | 9   | 12,998.6     | 12,600.0  | 174.4                   | 18.8                        | 21.0                                   | 51.6  | 7.0   | -  | -   | -  | -   | -                            | -  | Employment activities  |
| 81           | 2   |              |   |                         |                             |  |   |   |  |   |  |   |                              |  | Travel agency, tour operator, reservation service and related activities                                   |
| 82           | 224   | 7,424.0      | 2,572.5   | 809.0                   | 79.9                        | 1,134.0                                | 241.0                                       | 245.0   | -  | 367.5   | -  | 1,470.0                                     | 505.1                        | 367.5  | Services to buildings and landscape activities   |
| 90           | 131   | 20,060.1     | 4,645.0   | 1,004.5                 | 43.3                        | 6,645.4                                | 994   | 20.0  | -  | 575.4   | 233.2  | 6,647.5                                     | 6,095.8                      | 6,665.2  | Office administrative, office support and other business support activities                                |
| 92           | 10  | 8,622.0      | 8,440.0   | 12.0                    | 6.0                         | -                                      | 144.0                                       | -   | -  | -   | -  | 20.0  | -                            | -  | Creative, arts and entertainment activities  |
| 93           | 36  | 2,456.3      | 342.7   | 1,269.3                 | 91.5                        | 3.5                                    | 72.0  | 130.0   | -  | -   | -  | 594.3                                       | 48.0                         | -3.5   | Gambling and betting activities  |
| 95           | 190   | 26,581.8     | 16,380.3  | 1,499.5                 | 245.9                       | 2,557.1                                | 369.1                                       | 246.7   | -  | 432.7   | 2,484.0  | 2,366.6                                     | 3,652.0                      | -1,503.5   | Sports activities and amusement and recreation activities  |
| 96           | 1,309   | 58,265.8     | 25,374.8  | 7,763.8                 | 3,771.4                     | 6,556.5                                | 2,634.4                                     | -   | -  | 194.4   | -  | 4,611.2                                     | 7,359.4                      | 2,405.1  | Repair of computers and personal and household goods   |

หมายเหตุ : C หมายถึง ข้อมูลปกปิด  
Note : C means confidential data.  
ที่มา : สำนักสถิติอุตสาหกรรม พ.ศ. 2565 (สถิติจากสำเนาสำเนาข้อมูลจากสำนักงานสถิติแห่งชาติ กระทรวงดิจิทัลและเศรษฐกิจและสังคม)  
Source : The 2022 Business and Industrial Census (Trade and Services Industry) Yasothon Statistical Office, Ministry of Digital Economy and Society.

ตาราง 6 ค่าใช้จ่ายเพื่อชดเชยต้นทุนประเภทธุรกิจ 2564 จำนวนตามหมวดอุตสาหกรรม  
TABLE 6 TOTAL EXPENSES OF BUSINESS ESTABLISHMENTS IN 2021 BY DIVISION OF BUSINESS INDUSTRY

| รหัส<br>Code | หมวดหมู่ธุรกิจ<br>Sector   | จำนวน<br>สถาน-<br>ประกอบการ<br>Number of<br>establishments | รวม<br>Total | ค่าซื้อสินค้า<br>เพื่อการค้า<br>และของ<br>ใช้ภายใน<br>Value of goods<br>purchased for<br>sale or rendering<br>services |              | รวม<br>Total | ค่าใช้จ่ายอื่นๆ/Other expenses |                          |                |                         |                            |                        |                                     |                            |                            |                            |                            |                            | รวม<br>Total | ค่าขนส่ง<br>สินค้า<br>ส่งมอบ<br>Delivery | ค่าขนส่ง<br>สินค้า<br>ส่งมอบ<br>Good<br>Commission |
|--------------|--|--|--------------|--|--------------|--------------|--------------------------------|--------------------------|----------------|-------------------------|----------------------------|------------------------|-------------------------------------|----------------------------|----------------------------|----------------------------|----------------------------|----------------------------|--------------|--|--|
|              |  |  |              | จำนวน<br>รายการ<br>รายการ<br>รายการ  | รวม<br>Total |              | ค่าไฟฟ้า<br>Electricity        | ค่าประปา<br>Water supply | ค่าก๊าซ<br>Gas | ค่าเช่า<br>เช่า<br>เช่า | ค่าขนส่ง<br>ขนส่ง<br>ขนส่ง | ค่าไปรษณีย์<br>Postage | ค่าโทรสาร<br>Telegame,<br>facsimile | ค่าวัสดุ<br>วัสดุ<br>วัสดุ | ค่าโฆษณา<br>โฆษณา<br>โฆษณา | ค่าโฆษณา<br>โฆษณา<br>โฆษณา | ค่าโฆษณา<br>โฆษณา<br>โฆษณา | ค่าโฆษณา<br>โฆษณา<br>โฆษณา |              |  |  |
| 45           | การขนส่งและการพาณิชย์<br>และรถยนต์   | 11,198   | 43,239,856.0 | 41,749,052.5   | 1,100,091.5  | 140,390.0    | 17,908.8                       | 41,672.7                 | 190,362.9      | 38,113.9                | 38,116.2                   | 14,906.1               | 2,550.2                             | 11,835.8                   | 187,368.0                  | 27,422.7                   | 5,918.4                    | 1,337.1                    | 83,159.4     | 29,495.0                                 | 7,716.4  |
| 46           | การขนส่ง (ยกเว้นยานยนต์และจักรยานยนต์)   | 602  | 3,874,045.2  | 3,703,310.1  | 36,490,152.0 | 176,735.1    | 15,780.2                       | 1,855.4                  | 40,726.6       | 2,686.5                 | 3,169.4                    | 1,061.2                | 60.0                                | 513.2                      | 2,964.9                    | 1,945.9                    | 408.9                      | 153.4                      | 37,583.7     | 80.0                                     | -  |
| 47           | การพาณิชย์ (ยกเว้นยานยนต์และจักรยานยนต์)                                       | 5,350  | 37,055,748.9 | 36,149,152.0   | 906,596.9    | 134,952.1    | 20,221.3                       | 76,030.2                 | 16,839.3       | 29,133.8                | 10,119.6                   | 407.0                  | 5,575.9                             | 178,138.1                  | 11,954.5                   | 3,667.9                    | 573.1                      | 32,046.7                   | 21,681.5     | -  | -  |
| 55           | ที่พิมพ์   | 114  | 45,911.0     | 14,124.5   | 29,786.5     | 12,718.7     | 4,529.9                        | 736.9                    | 672.3          | 204.8                   | 379.0                      | 84.3                   | 25.0                                | 647.2                      | 591.3                      | 158.6                      | 50.6                       | -                          | 17.1         | -  | -  |
| 56           | การบริการอาหารและเครื่องดื่ม   | 1,668  | 793,201.5    | 691,323.8  | 101,877.7    | 20,731.5     | 5,320.5                        | 38,553.8                 | 6,836.4        | 1,369.2                 | -                          | -                      | 22.5                                | -                          | 3,346.8                    | 199.7                      | 5.9                        | 240.0                      | -            | -  | -  |
| 59           | การสื่อสารโทรคมนาคม<br>การบริการข้อมูล และเทคโนโลยีสารสนเทศ<br>และอินเทอร์เน็ต | 3  | C            | C  | C            | C            | C                              | C                        | C              | C                       | C                          | C                      | C                                   | C                          | C                          | C                          | C                          | C                          | C            | C  | C  |
| 60           | การขนส่งและการพาณิชย์<br>และรถยนต์   | 26   | 4,458.7      | -  | -            | 4,458.7      | 1,903.2                        | 62.4                     | -              | 163.8                   | 187.2                      | -                      | -                                   | -                          | -                          | 124.8                      | 188.5                      | -                          | -            | -  | -  |
| 68           | บริการขนส่งสินค้า  | 209  | 29,904.1     | 2,378.9  | -            | 27,525.2     | 10,965.7                       | 2,335.9                  | 67.9           | 584.4                   | 307.3                      | 80.0                   | -                                   | -                          | 122.0                      | 1,574.5                    | 14.2                       | -                          | -            | -  | -  |
| 69           | บริการขนส่งสินค้า<br>และรถยนต์   | 42   | 3,239.6      | -  | -            | 3,239.6      | 283.2                          | 39.6                     | 1,884.1        | 179.9                   | 112.9                      | 5.0                    | -                                   | 2.7                        | 3.1                        | 266.4                      | 11.0                       | 2.3                        | -            | -  | -  |
| 71           | บริการขนส่งสินค้า<br>และรถยนต์   | 12   | 2,746.1      | 660.0  | -            | 2,086.1      | 401.4                          | 55.2                     | 151.8          | 158.4                   | 42.9                       | 27.0                   | -                                   | -                          | -                          | 121.0                      | 105                        | 25.5                       | -            | -  | -  |
| 73           | การขนส่งและการพาณิชย์<br>และรถยนต์   | 6  | 947.3        | 396.0  | -            | 551.3        | 36.0                           | 28.8                     | 72.0           | 43.2                    | 14.4                       | -                      | -                                   | -                          | -                          | 43.1                       | -                          | -                          | -            | -  | -  |
| 74           | บริการขนส่งสินค้า<br>และรถยนต์   | 28   | 29,910.0     | 1,676.7  | -            | 1,263.3      | 334.4                          | 37.7                     | 196.8          | 83.7                    | 75.9                       | -                      | -                                   | -                          | 114.8                      | 153.4                      | 21.6                       | -                          | -            | -  | -  |
| 77           | บริการขนส่งสินค้า<br>และรถยนต์   | 39   | 18,231.3     | 9,610.0  | -            | 8,621.3      | 355.7                          | 73.5                     | 3,974.5        | 173.1                   | 57.4                       | 2.0                    | 995.0                               | -                          | 120.0                      | 1,598                      | 37.0                       | -                          | 300.0        | -  | -  |
| 78           | บริการขนส่งสินค้า<br>และรถยนต์   | 1  | C            | C  | -            | C            | C                              | C                        | C              | C                       | C                          | C                      | C                                   | C                          | C                          | C                          | C                          | C                          | C            | C  | C  |
| 79           | บริการขนส่งสินค้า<br>และรถยนต์   | 9  | 12,998.6     | 12,600.0   | -            | 398.6        | 1,744                          | 18.8                     | 21.0           | 26.8                    | 1.1                        | 21.0                   | -                                   | -                          | -                          | 51.6                       | 7.0                        | -                          | -            | -  | -  |
| 81           | บริการขนส่งสินค้า<br>และรถยนต์   | 2  | C            | C  | -            | C            | C                              | C                        | C              | C                       | C                          | C                      | C                                   | C                          | C                          | C                          | C                          | C                          | C            | C  | C  |
| 82           | บริการขนส่งสินค้า<br>และรถยนต์   | 224  | 7,424.0      | 2,572.5  | -            | 4,851.5      | 809.0                          | 79.9                     | 1,134.0        | 270.7                   | 153.2                      | -                      | -                                   | 24.0                       | -                          | 241.0                      | 245.0                      | -                          | -            | -  | -  |
| 90           | บริการขนส่งสินค้า<br>และรถยนต์   | 131  | 20,000.1     | 4,645.0  | -            | 15,415.2     | 1,004.5                        | 43.3                     | 6,645.4        | 209.2                   | 45.2                       | 20.1                   | -                                   | -                          | 161.5                      | 99.4                       | 20.0                       | -                          | -            | -  | -  |
| 92           | บริการขนส่งสินค้า<br>และรถยนต์   | 10   | 8,622.0      | 8,440.0  | -            | 182.0        | 12.0                           | 6.0                      | -              | 12.0                    | -                          | -                      | -                                   | -                          | 144.0                      | -                          | -                          | -                          | -            | -  | -  |
| 93           | บริการขนส่งสินค้า<br>และรถยนต์   | 36   | 2,466.3      | 342.7  | -            | 2,113.7      | 1,269.3                        | 91.5                     | 3.5            | 26.3                    | 4.6                        | -                      | -                                   | -                          | 72.0                       | 130.0                      | -                          | -                          | -            | -  | -  |
| 95           | การซ่อมแซมและบำรุงรักษา<br>ยานยนต์   | 190  | 26,591.8     | 16,380.3   | -            | 10,201.5     | 1,499.5                        | 245.9                    | 2,557.1        | 946.6                   | 257.6                      | 215.0                  | -                                   | -                          | 569.1                      | 246.7                      | -                          | -                          | 227.0        | -  | -  |
| 96           | บริการขนส่งสินค้า<br>และรถยนต์   | 1,309  | 58,265.8     | 25,374.8   | -            | 32,891.0     | 7,743.8                        | 3,771.4                  | 6,556.5        | 2,998.1                 | 44.3                       | -                      | -                                   | -                          | 2,634.4                    | -                          | -                          | -                          | -            | -  | -  |

หมายเหตุ : C หมายถึง ข้อมูลเป็น  
Note : C means confidential data.  
ที่มา : สำนักงานสถิติแห่งชาติ กระทรวงดิจิทัลเพื่อเศรษฐกิจและสังคม  
Source : The 2022 Business and Industrial Census (Trade and Services Industry) Yasothon Province, National Statistical Office, Ministry of Digital Economy and Society.



ตาราง 7 จำนวนและร้อยละของช่องทางชำระค่าธรรมเนียมสำหรับธุรกรรมประเภทต่างๆ ของสถานประกอบการธุรกิจในปี 2564 จำนวนตามหมวดธุรกิจ  
TABLE 7 NUMBER AND PERCENTAGE OF PAYMENT METHODS FOR DIFFERENT TYPES OF TRANSACTIONS OF BUSINESS ESTABLISHMENTS IN 2021 BY DIVISION OF BUSINESS INDUSTRY

| รหัส<br>Code    | จำนวน<br>สถาน-<br>ประกอบการ<br>Number of<br>establishments  | ช่องทางชำระค่าธรรมเนียมสำหรับธุรกรรมประเภทต่างๆ<br>Payment methods for different types of transaction |               |   |   |                              |                |  |   |   |                              |                 |               | Division of business industry |             |       |   |
|-----------------|---|---|---------------|---|---|------------------------------|----------------|--|---|---|------------------------------|-----------------|---------------|-------------------------------|-------------|-------|---|
|                 |   | การชำระเงินสินค้าและบริการให้ซัพพลายเออร์<br>Payment of goods and services to supplier                |               |   |   |                              |                | การชำระค่าใช้จ่ายในการดำเนินงาน<br>Payment of operating expenses |   |   |                              |                 |               |                               |             |       |   |
|                 |   | เงินสด<br>Cash  | เช็ค<br>Check | การโอนและชำระเงิน<br>ทางอิเล็กทรอนิกส์<br>(e-Payment) | การโอนและชำระเงิน<br>ทางอิเล็กทรอนิกส์<br>(e-Payment) | บัตรเครดิต<br>Cryptocurrency | เงินสด<br>Cash | เช็ค<br>Check  | การโอนและชำระเงิน<br>ทางอิเล็กทรอนิกส์<br>(e-Payment) | การโอนและชำระเงิน<br>ทางอิเล็กทรอนิกส์<br>(e-Payment) | บัตรเครดิต<br>Cryptocurrency | เงินสด<br>Cash  | เช็ค<br>Check |                               |             |       |   |
| จำนวน<br>Number | ร้อยละ<br>%   | จำนวน<br>Number   | ร้อยละ<br>%   | จำนวน<br>Number                                       | ร้อยละ<br>%   | จำนวน<br>Number              | ร้อยละ<br>%    | จำนวน<br>Number  | ร้อยละ<br>%   | จำนวน<br>Number                                       | ร้อยละ<br>%                  | จำนวน<br>Number | ร้อยละ<br>%   | จำนวน<br>Number               | ร้อยละ<br>% |       |   |
| 45              | รวม   | 11,198  | 10,713        | 95.7  | 224   | 2.0                          | 4,937          | 44.1   | 17  | 0.2   | 10,892                       | 97.3            | 214           | 1.9                           | 4,776       | 42.7  | Total   |
| 46              | การขายส่งและการขายปลีก การซ่อมยานยนต์<br>และจักรยานยนต์   | 1,187   | 1,182         | 99.6  | 15  | 1.2                          | 718            | 60.5   | -   | -   | 1,184                        | 99.8            | 14            | 1.1                           | 698         | 58.8  | Wholesale and retail trade; repair of motor vehicles<br>and motorcycles                                       |
| 47              | การขายส่ง (ยกเว้นยานยนต์และจักรยานยนต์)   | 602   | 567           | 94.2  | 15  | 2.4                          | 354            | 58.8   | -   | -   | 574                          | 95.4            | 6             | 0.9                           | 323         | 53.7  | Wholesale trade (except of motor vehicles and motorcycles)  |
| 48              | การขายปลีก (ยกเว้นยานยนต์และจักรยานยนต์)  | 5,350   | 5,087         | 95.1  | 112   | 2.1                          | 2,265          | 42.3   | 17  | 0.3   | 5,167                        | 96.6            | 156           | 2.9                           | 1,834       | 34.3  | Retail trade (except of motor vehicles and motorcycles)   |
| 49              | ที่พักแรม   | 114   | 95            | 83.0  | 1   | 0.9                          | 61             | 53.4   | -   | -   | 114                          | 100.0           | 1             | 0.9                           | 54          | 47.1  | Accommodation   |
| 50              | การบริการอาหารและเครื่องดื่ม  | 1,668   | 1,668         | 100.0   | 51  | 3.0                          | 555            | 33.3   | -   | -   | 1,668                        | 100.0           | 6             | 0.4                           | 687         | 41.2  | Food and beverage service activities  |
| 51              | การผลิตภาพยนตร์ ทีวีทัศน์ และรายการโทรทัศน์<br>การบันทึกเสียงลงจานเสียง และการจัดพิมพ์ภาพหรือ<br>เผยแพร่ดนตรี | 3   | 3             | 100.0   | -   | -                            | 1              | 33.3   | -   | -   | 3                            | 100.0           | -             | -                             | -           | -     | Motion picture, video and television programme production,<br>sound recording and music publishing activities |
| 52              | การจัดส่งรายการและการพิมพ์กระจายเสียง   | 26  | 26            | 100.0   | -   | -                            | 13             | 50.0   | -   | -   | 26                           | 100.0           | -             | -                             | 13          | 50.0  | Programming and broadcasting activities   |
| 53              | กิจกรรมอสังหาริมทรัพย์  | 209   | 152           | 72.9  | -   | -                            | 150            | 72.0   | -   | -   | 181                          | 86.5            | -             | -                             | 209         | 100.0 | Real estate activities  |
| 54              | กิจกรรมทางกฎหมายและการบัญชี   | 42  | 3             | 7.1   | -   | -                            | 4              | 9.5  | -   | -   | 41                           | 97.6            | -             | -                             | 42          | 100.0 | Legal and accounting activities   |
| 55              | กิจกรรมด้านสถาปัตยกรรมและวิศวกรรม<br>รวมถึงการทดสอบและการวิเคราะห์ทางเทคนิค                                   | 12  | 12            | 100.0   | 3   | 25.0                         | 6              | 50.0   | -   | -   | 12                           | 100.0           | 3             | 25.0                          | 6           | 50.0  | Architectural and engineering activities;<br>technical testing and analysis                                   |
| 56              | การโฆษณาและการจัดตลาด   | 6   | 6             | 100.0   | -   | -                            | -              | -  | -   | -   | 6                            | 100.0           | -             | -                             | -           | -     | Advertising and market research   |
| 57              | กิจกรรมทางวิชาชีพ วิทยาศาสตร์ และเทคนิคอื่นๆ  | 28  | 28            | 100.0   | -   | -                            | 28             | 100.0  | -   | -   | 28                           | 100.0           | -             | -                             | 28          | 100.0 | Other professional, scientific and technical activities   |
| 58              | กิจกรรมการให้เช่า   | 39  | 39            | 100.0   | -   | -                            | 29             | 74.4   | -   | -   | 39                           | 100.0           | -             | -                             | 17          | 42.3  | Rental and leasing activities   |
| 59              | กิจกรรมการจ้างงาน   | 1   | 1             | 100.0   | 1   | 100.0                        | 1              | 100.0  | -   | -   | 1                            | 100.0           | 1             | 100.0                         | 1           | 100.0 | Employment activities   |
| 60              | กิจกรรมท่องเที่ยวและนันทนาการที่เกี่ยวข้อง<br>การบริการสำรอง และกิจกรรมที่เกี่ยวข้อง                          | 9   | 9             | 100.0   | -   | -                            | 9              | 100.0  | -   | -   | 9                            | 100.0           | -             | -                             | 9           | 100.0 | Travel agency, tour operator, reservation service<br>and related activities                                   |
| 61              | กิจกรรมการบริการสำหรับอาคารและภูมิทัศน์   | 2   | 1             | 50.0  | 1   | 50.0                         | 1              | 50.0   | -   | -   | 1                            | 50.0            | 1             | 50.0                          | 1           | 50.0  | Services to buildings and landscape activities  |
| 62              | การบริการด้านการบริหารและสนับสนุนการดำเนินงาน<br>ของสำนักงาน และกิจกรรมอื่นๆ ที่สนับสนุนทางธุรกิจ             | 224   | 185           | 82.4  | -   | -                            | 45             | 19.9   | -   | -   | 204                          | 91.1            | -             | -                             | 83          | 37.2  | Office administrative, office support<br>and other business support activities                                |
| 63              | กิจกรรมการสร้างสรรค์ศิลปะและความบันเทิง   | 131   | 117           | 89.4  | -   | -                            | 20             | 15.1   | -   | -   | 131                          | 100.0           | 1             | 0.9                           | 26          | 19.9  | Creative, arts and entertainment activities   |
| 64              | กิจกรรมการพนันและการเสี่ยงโชค   | 10  | 10            | 100.0   | -   | -                            | -              | -  | -   | -   | 10                           | 100.0           | -             | -                             | -           | -     | Gambling and betting activities   |
| 65              | กิจกรรมด้านการศึกษา ความบันเทิง และการนันทนาการ   | 36  | 36            | 100.0   | 26  | 72.2                         | 3              | 9.3  | -   | -   | 33                           | 90.7            | 26            | 72.2                          | 7           | 18.5  | Sports activities and amusement and recreation activities   |
| 66              | การซ่อมคอมพิวเตอร์และของใช้ส่วนบุคคล<br>และของใช้ในชีวิตประจำวัน  | 190   | 190           | 100.0   | -   | -                            | 71             | 37.6   | -   | -   | 187                          | 98.4            | -             | -                             | 70          | 37.1  | Repair of computers and personal and household goods  |
| 67              | กิจกรรมบริการส่วนบุคคลอื่นๆ   | 1,309   | 1,296         | 99.0  | -   | -                            | 602            | 46.0   | -   | -   | 1,273                        | 97.3            | -             | -                             | 669         | 51.1  | Other personal service activities   |

ตาราง 7 จำนวนและร้อยละของช่องทางชำระเงินสำหรับธุรกิจประเภทต่างๆ ของสถานประกอบการธุรกิจในปี 2564 จำนวนตามหมวดธุรกิจ (ต่อ)  
TABLE 7 NUMBER AND PERCENTAGE OF PAYMENT METHODS FOR DIFFERENT TYPES OF BUSINESS ESTABLISHMENTS IN 2021 BY DIVISION OF BUSINESS INDUSTRY (Cont'd.)

| รหัส<br>Code | จำนวน<br>สถาน-<br>ประกอบการ<br>Number of<br>establishments  | ชื่อทางการชำระเงินสำหรับธุรกรรมประเภทต่างๆ Payment methods for different types of transaction |             |                 |             |                 |             |  |             |                 |             |                 |             |       |     |       |  |  |
|--------------|---|---|-------------|-----------------|-------------|-----------------|-------------|--|-------------|-----------------|-------------|-----------------|-------------|-------|-----|-------|--|--|
|              |   | การชำระเงินด้วยเงินสด<br>Cash payment   |             |                 |             |                 |             | การชำระเงินด้วยบัตรเครดิต<br>Credit card payment |             |                 |             |                 |             |       |     |       |  |  |
|              |   | จำนวน<br>Number   | ร้อยละ<br>% | จำนวน<br>Number | ร้อยละ<br>% | จำนวน<br>Number | ร้อยละ<br>% | จำนวน<br>Number                                  | ร้อยละ<br>% | จำนวน<br>Number | ร้อยละ<br>% | จำนวน<br>Number | ร้อยละ<br>% |       |     |       |  |  |
| 45           | การขนส่งและการขายปลีก และการซ่อมยานยนต์<br>และจักรยานยนต์   | 11,198  | 3,752       | 33.51           | 20          | 0.18            | 1,250       | 11.16  | 1           | 0.01            | 2,185       | 19.52           | 15          | 0.13  | 240 | 2.14  | Total  | Wholesale and retail trade; repair of motor vehicles and motorcycles |
| 46           | การขนส่ง (ยกเว้นยานยนต์และจักรยานยนต์)  | 602   | 185         | 30.79           | -           | -               | 120         | 19.91  | -           | -               | 28          | 4.60            | -           | -     | 33  | 5.51  | Wholesale trade (except of motor vehicles and motorcycles)   |  |
| 47           | การขายปลีก (ยกเว้นยานยนต์และจักรยานยนต์)  | 5,350   | 2,393       | 44.74           | 7           | 0.13            | 530         | 9.91   | 1           | 0.02            | 1,281       | 23.95           | 11          | 0.20  | 124 | 2.31  | Retail trade (except of motor vehicles and motorcycles)  |  |
| 55           | ที่พักรวม   | 114   | 56          | 49.33           | -           | -               | 37          | 32.31  | -           | -               | 31          | 27.17           | -           | -     | 21  | 18.49 | Accommodation  |  |
| 56           | การบริการอาหารและเครื่องดื่ม  | 1,668   | 357         | 21.37           | 5           | 0.27            | 34          | 2.05   | -           | -               | 367         | 22.00           | -           | -     | 14  | 0.81  | Food and beverage service activities   |  |
| 59           | การผลิตภาพยนตร์ วิดีทัศน์ และรายการโทรทัศน์<br>การบันทึกเสียงลงบนสื่อ และการจัดพิมพ์จำหน่ายหรือ<br>เผยแพร่ดนตรี | 3   | 2           | 66.67           | -           | -               | -           | -  | -           | -               | -           | -               | -           | -     | -   | -     | Motion picture, video and television programme production, sound recording and music publishing activities |  |
| 60           | การจัดตั้งรายการและการเผยแพร่ภาพกระจายเสียง   | 26  | 26          | 100.00          | -           | -               | 13          | 50.00  | -           | -               | -           | -               | -           | -     | -   | -     | Programming and broadcasting activities  |  |
| 68           | กิจกรรมอสังหาริมทรัพย์  | 209   | 87          | 41.56           | 2           | 0.96            | 30          | 14.49  | -           | -               | 30          | 14.49           | -           | -     | 2   | 0.96  | Real estate activities   |  |
| 69           | กิจกรรมทางกฎหมายและการบัญชี   | 42  | 1           | 2.38            | -           | -               | 2           | 4.76   | -           | -               | -           | -               | -           | -     | 1   | 2.38  | Legal and accounting activities  |  |
| 71           | กิจกรรมด้านสถาปัตยกรรมและวิศวกรรม<br>รวมถึงการทดสอบและการวิเคราะห์ทางเทคนิค                                     | 12  | 12          | 100.00          | 3           | 25.00           | 6           | 50.00  | -           | -               | 6           | 50.00           | 3           | 25.00 | 6   | 50.00 | Architectural and engineering activities; technical testing and analysis                                   |  |
| 73           | การโฆษณาและการจัดตลาด   | 6   | -           | -               | -           | -               | -           | -  | -           | -               | -           | -               | -           | -     | -   | -     | Advertising and market research  |  |
| 74           | กิจกรรมทางวิชาชีพ วิทยาศาสตร์ และเทคนิคอื่นๆ  | 28  | -           | -               | -           | -               | -           | -  | -           | -               | 14          | 48.21           | -           | -     | 14  | 48.21 | Other professional, scientific and technical activities  |  |
| 77           | กิจกรรมการให้เช่า   | 39  | 39          | 100.00          | -           | -               | 17          | 42.31  | -           | -               | 1           | 2.56            | -           | -     | 1   | 2.56  | Rental and leasing activities  |  |
| 78           | กิจกรรมการจ้างงาน   | 1   | 1           | 100.00          | -           | -               | 1           | 100.00   | -           | -               | -           | -               | -           | -     | -   | -     | Employment activities  |  |
| 79           | กิจกรรมท่องเที่ยวและบันเทิงที่ท่องเที่ยว การจัดงาน<br>และการบริการ และการจัดเลี้ยง                              | 9   | 2           | 22.22           | -           | -               | 9           | 100.00   | -           | -               | 2           | 22.22           | -           | -     | 2   | 22.22 | Travel agency, tour operator, reservation service and related activities                                   |  |
| 81           | กิจกรรมการบริการสำหรับอาคารและภูมิทัศน์   | 2   | 1           | 50.00           | -           | -               | 2           | 100.00   | -           | -               | -           | -               | -           | -     | 1   | 50.00 | Services to buildings and landscape activities   |  |
| 82           | การบริการด้านการบริหารและสนับสนุนดำเนินงาน<br>ของสำนักงาน และกิจกรรมอื่นๆ ที่สนับสนุนทางธุรกิจ                  | 224   | 34          | 15.26           | -           | -               | 25          | 10.94  | -           | -               | 29          | 12.97           | -           | -     | -   | -     | Office administrative, office support and other business support activities                                |  |
| 90           | กิจกรรมการสร้างสรรค์ศิลปะและความบันเทิง   | 131   | 117         | 89.31           | -           | -               | 48          | 36.62  | -           | -               | 24          | 18.47           | -           | -     | 10  | 7.81  | Creative, arts and entertainment activities  |  |
| 92           | กิจกรรมการพนันและการเสี่ยงโชค   | 10  | -           | -               | -           | -               | -           | -  | -           | -               | -           | -               | -           | -     | -   | -     | Gambling and betting activities  |  |
| 93           | กิจกรรมด้านการกีฬา ความบันเทิง และการนันทนาการ<br>และของใช้ในครัวเรือน  | 36  | 7           | 18.52           | -           | -               | 7           | 18.52  | -           | -               | 3           | 9.26            | -           | -     | -   | -     | Sports activities and amusement and recreation activities  |  |
| 95           | การซ่อมคอมพิวเตอร์และของใช้ส่วนบุคคล<br>และของใช้ในครัวเรือน  | 190   | 23          | 12.11           | -           | -               | 40          | 20.88  | -           | -               | 3           | 1.58            | -           | -     | 3   | 1.58  | Repair of computers and personal and household goods   |  |
| 96           | กิจกรรมบริการส่วนบุคคลอื่นๆ   | 1,309   | 137         | 10.44           | -           | -               | 36          | 2.75   | -           | -               | 339         | 25.92           | -           | -     | -   | -     | Other personal service activities  |  |

หมายเหตุ : ตอบได้มากกว่า 1 ข้อ

Note : More than one answer.

ที่มา : สำนักธุรกิจและอุตสาหกรรม พ.ศ. 2565 (ธุรกิจทางการบริการ) จังหวัดไทรบุรี กระทรวงดิจิทัลเพื่อเศรษฐกิจและสังคม

Source : The 2022 Business and Services Industry) Yasothon Province, National Statistical Office, Ministry of Digital Economy and Society.

ตาราง 8 ราชรับตั้งของสถานประกอบการธุรกิจในปี 2564 จำแนกตามหมวดธุรกิจ  
TABLE 8 TOTAL RECEIPTS OF BUSINESS ESTABLISHMENTS IN 2021 BY DIVISION OF BUSINESS INDUSTRY

| รหัส<br>Code | จำนวน<br>สถาน<br>ประกอบการ<br>Number of<br>establishments                                   | จำนวนสถาน<br>ประกอบการ<br>Number of<br>establishments<br>ที่มีรายรับจาก<br>การขายสินค้า<br>และบริการ<br>ผ่านทาง<br>อินเทอร์เน็ต<br>Receipts from<br>sale or service<br>via the internet | รายรับของสถานประกอบการ Receipts of establishments |   |  |   | รวม<br>Total    | รายรับอื่นๆ (จากการดำเนินงานธุรกิจ)<br>Other receipts from business |                                  |  |  | รวม<br>Total | Division of business industry |
|--------------|---|---|---|---|--|---|-----------------|---|----------------------------------|--|--|--------------|-------------------------------|
|              |   |   | รวม<br>Total                                      | รายรับจาก<br>การขายสินค้า<br>และบริการ<br>Receipts from<br>sales of goods<br>and services | รายรับจาก<br>การให้เช่าที่ดิน<br>Receipts from<br>rent on land | รายรับจาก<br>ให้เช่าอาคาร/<br>อาคารพร้อมที่ดิน<br>Receipts from<br>rent on<br>building /<br>building with<br>land |                 | ดอกเบี้ยรับ/<br>เงินปันผลรับ<br>Interest/<br>dividend               | รายรับอื่นๆ<br>Other<br>receipts |  |  |              |                               |
|              | <b>11,198</b>   | <b>265</b>  | <b>49,074,617.6</b>                               | <b>48,824,212.7</b>   | <b>4,620.6</b>   | <b>250,404.8</b>  | <b>74,104.7</b> | <b>3,403.9</b>  | <b>168,275.7</b>                 | <b>Total</b>   |  |              |                               |
| 45           | การขนส่งและขายสินค้า และจักรยานยนต์   | 1,187   | 1,987,304.3                                       | 1,922,725.4   | 1,000.0  | 64,578.9  | 36,674.4        | -   | 26,904.5                         | Wholesale and retail trade; repair of motor vehicles and motorcycles                                       |  |              |                               |
| 46           | การขายส่ง (ยกเว้นยานยนต์และจักรยานยนต์)   | 602   | 4,457,966.4                                       | 4,455,183.1   | 2,783.3  | -   | -               | 1,765.1   | 1,018.2                          | Wholesale trade (except of motor vehicles and motorcycles)   |  |              |                               |
| 47           | การขายปลีก (ยกเว้นยานยนต์และจักรยานยนต์)  | 5,350   | 40,689,867.5                                      | 40,530,013.6  | 159,853.9  | 2,800.0   | 37,430.3        | 1,406.6   | 118,217.0                        | Retail trade (except of motor vehicles and motorcycles)  |  |              |                               |
| 55           | ที่พักแรม   | 114   | 4   | 128,577.6   | 1,25,884.6   | 2,693.1   | 820.6           | 31.9  | 1,840.6                          | Accommodation  |  |              |                               |
| 56           | การบริการอาหารและเครื่องดื่ม  | 1,668   | -   | 1,210,963.0   | 1,210,448.9  | 514.2   | -               | -   | 514.2                            | Food and beverage service activities   |  |              |                               |
| 59           | การบริการอินเทอร์เน็ต และการจัดพิมพ์จำหน่ายหรือเผยแพร่ดนตรี                                 | 3   | -   | C   | -  | -   | -               | -   | -                                | Motion picture, video and television programme production, sound recording and music publishing activities |  |              |                               |
| 60           | การจัดมหรสพและการบันเทิงประเภทการแสดง   | 26  | -   | 7,493.2   | 1,560.0  | -   | -               | -   | 1,560.0                          | Programming and broadcasting activities  |  |              |                               |
| 68           | กิจกรรมเชิงรีสอร์ท  | 209   | 91,547.9  | 91,544.0  | 3.9  | -   | -               | -   | 3.9                              | Real estate activities   |  |              |                               |
| 69           | กิจกรรมทางกฎหมายและการบัญชี   | 42  | 16,718.4  | 16,685.2  | 33.3   | -   | -               | 0.3   | 33.0                             | Legal and accounting activities  |  |              |                               |
| 71           | กิจกรรมด้านสถาปัตยกรรมและวิศวกรรม   | 12  | 12,940.5  | 12,940.5  | -  | -   | -               | -   | -                                | Architectural and engineering activities; technical testing and analysis                                   |  |              |                               |
| 73           | การโฆษณาและการวิจัยตลาด   | 6   | 1,197.0   | 1,197.0   | -  | -   | -               | -   | -                                | Advertising and market research  |  |              |                               |
| 74           | กิจกรรมทางวิชาชีพ วิทยาศาสตร์ และเทคโนโลยีอื่นๆ   | 28  | 6,785.0   | 6,785.0   | -  | -   | -               | -   | -                                | Other professional, scientific and technical activities  |  |              |                               |
| 77           | กิจกรรมการให้เช่า   | 39  | 36,152.5  | 36,142.5  | 10.0   | -   | -               | -   | 10.0                             | Rental and leasing activities  |  |              |                               |
| 78           | กิจกรรมการจ้างงาน   | 1   | -   | C   | -  | -   | -               | -   | -                                | Employment activities  |  |              |                               |
| 79           | กิจกรรมท่องเที่ยวและธุรกิจท่องเที่ยว การจัดงานเลี้ยง การบริการสำรอง และกิจกรรมที่เกี่ยวข้อง | 9   | 18,397.3  | 18,397.3  | -  | -   | -               | -   | -                                | Travel agency, tour operator, reservation service and related activities                                   |  |              |                               |
| 81           | กิจกรรมการบริการเสริมและสนับสนุนการดำเนินงาน  | 2   | C   | C   | -  | -   | -               | C   | -                                | Services to buildings and landscape activities   |  |              |                               |
| 82           | การบริการด้านบริหารและสนับสนุนการดำเนินงานของสำนักงาน และกิจกรรมอื่นๆ ที่สนับสนุนทางธุรกิจ  | 224   | 14,869.8  | 14,869.8  | -  | -   | -               | -   | -                                | Office administrative, office support and other business support activities                                |  |              |                               |
| 90           | กิจกรรมการสร้างสรรค์ศิลปะและความบันเทิง   | 131   | 55,839.9  | 37,783.9  | 18,056.0   | -   | -               | -   | 18,056.0                         | Creative arts and entertainment activities   |  |              |                               |
| 92           | กิจกรรมการพนันและการเสี่ยงโชค   | 10  | 9,392.0   | 9,392.0   | -  | -   | -               | -   | -                                | Gambling and betting activities  |  |              |                               |
| 93           | กิจกรรมด้านการศึกษา ความบันเทิง และการบันเทิง   | 36  | 8,967.9   | 8,967.9   | -  | -   | -               | -   | -                                | Sports activities and amusement and recreation activities  |  |              |                               |
| 95           | การซ่อมคอมพิวเตอร์และของใช้ส่วนบุคคล และของใช้ในชีวิตประจำวัน                               | 190   | 67,016.8  | 66,898.5  | 118.3  | -   | -               | -   | 118.3                            | Repair of computers and personal and household goods   |  |              |                               |
| 96           | กิจกรรมบริการส่วนบุคคลอื่นๆ   | 1,309   | 202,168.2   | 202,168.2   | -  | -   | -               | -   | -                                | Other personal service activities  |  |              |                               |

หมายเหตุ : C หมายถึง ข้อมูลปกปิด  
Note : C means confidential data.  
ที่มา : สำนักข้อมูลและอุตสาหกรรม พ.ศ. 2565 (ธุรกิจทางด้านการบริการ) จังหวัดยโสธร สำนักงานสถิติแห่งชาติ กระทรวงดิจิทัลและสังคม  
Source : The 2022 Business and Industrial Census (Trade and Services Industry) Yasothon Province, National Statistical Office, Ministry of Digital Economy and Society.

ตาราง 8.1 จำนวนและร้อยละของสถานประกอบการธุรกิจที่มีรายรับจากการขายสินค้าและบริการผ่านทางอินเทอร์เน็ต จำนวนตามการประกอบการธุรกิจขายปลีกหรือกิจการ ที่ทันสมัยในปี 2564 และหมวดย่อยธุรกิจ  
TABLE 8.1 NUMBER AND PERCENTAGE OF BUSINESS ESTABLISHMENTS RECEIPTS FROM HAVING ONLINE SALES BY FROM WHOLESALE RETAIL TRADE AND SERVICES, FROM ACCOMMODATION IN 2019 AND DIVISION OF BUSINESS INDUSTRY

| รหัส<br>Code | หมวดย่อยธุรกิจ   | จำนวน<br>สถาน<br>ประกอบการ<br>Number of<br>establishments | รายรับจากการขายสินค้าและบริการผ่านทางอินเทอร์เน็ต (%)<br>Receipts from having online sales (%) |             |                 |             |                 |             |  |             |                 |             |                 |             | Division of business industry |  |
|--------------|--|---|--|-------------|-----------------|-------------|-----------------|-------------|--|-------------|-----------------|-------------|-----------------|-------------|-------------------------------|--|
|              |  |   | จากการประกอบการขายปลีกหรือบริการ<br>From Wholesale, retail trade and services                  |             |                 |             |                 |             | จากการประกอบการที่พักแรม<br>From accommodation |             |                 |             |                 |             |                               |  |
|              |  |   | รวม<br>Total   |             | 10 - 19         |             | 20 - 29         |             | รวม<br>Total                                   |             | 10 - 19         |             | 20 - 29         |             |                               |  |
|              |  |   | จำนวน<br>Number  | ร้อยละ<br>% | จำนวน<br>Number | ร้อยละ<br>% | จำนวน<br>Number | ร้อยละ<br>% | จำนวน<br>Number                                | ร้อยละ<br>% | จำนวน<br>Number | ร้อยละ<br>% | จำนวน<br>Number | ร้อยละ<br>% |                               |  |
|              | <b>รวม</b>   | <b>11,198</b>   | <b>100.00</b>  | <b>46</b>   | <b>17.69</b>    | <b>122</b>  | <b>46.67</b>    | <b>93</b>   | <b>35.64</b>                                   | <b>4</b>    | <b>100.00</b>   | <b>1</b>    | <b>26.92</b>    | <b>3</b>    | <b>73.08</b>                  | <b>Total</b>   |
| 45           | การขายส่งและการขายปลีก การซ่อมยานยนต์และจักรยานยนต์  | 1,187   | 100.00   | -           | -               | 5           | 9.26            | 49          | 90.74  | -           | -               | -           | -               | -           | -                             | Wholesale and retail trade; repair of motor vehicles and motorcycles                                       |
| 46           | การขายส่ง (ยกเว้นยานยนต์และจักรยานยนต์)  | 602   | 100.00   | 4           | 25.53           | -           | -               | 12          | 74.47  | -           | -               | -           | -               | -           | -                             | Wholesale trade (except of motor vehicles and motorcycles)   |
| 47           | การขายปลีก (ยกเว้นยานยนต์และจักรยานยนต์)   | 5,350   | 100.00   | 30          | 18.67           | 117         | 74.05           | 12          | 7.28   | -           | -               | -           | -               | -           | -                             | Retail trade (except of motor vehicles and motorcycles)  |
| 55           | ที่พักแรม  | 114   | -  | -           | -               | -           | -               | -           | -  | 4           | 100.00          | 1           | 26.92           | 3           | 73.08                         | Accommodation  |
| 56           | การบริการอาหารและเครื่องดื่ม   | 1,668   | -  | -           | -               | -           | -               | -           | -  | -           | -               | -           | -               | -           | -                             | Food and beverage service activities   |
| 59           | การผลิตภาพยนตร์ วิดีทัศน์ และรายการโทรทัศน์ การบันทึกเสียงบนสื่อ และการจัดพิมพ์จำหน่ายหรือเผยแพร่ดนตรี | 3   | -  | -           | -               | -           | -               | -           | -  | -           | -               | -           | -               | -           | -                             | Motion picture, video and television programme production, sound recording and music publishing activities |
| 60           | การจัดส่งรายการและการแพร่ภาพกระจายเสียง  | 26  | -  | -           | -               | -           | -               | -           | -  | -           | -               | -           | -               | -           | -                             | Programming and broadcasting activities  |
| 68           | กิจกรรมอสังหาริมทรัพย์   | 209   | -  | -           | -               | -           | -               | -           | -  | -           | -               | -           | -               | -           | -                             | Real estate activities   |
| 69           | กิจกรรมทางกฎหมายและการบัญชี  | 42  | -  | -           | -               | -           | -               | -           | -  | -           | -               | -           | -               | -           | -                             | Legal and accounting activities  |
| 71           | กิจกรรมด้านสถาปัตยกรรมและวิศวกรรม รวมถึงการทดสอบและการวิเคราะห์ทางเทคนิค                               | 12  | -  | -           | -               | -           | -               | -           | -  | -           | -               | -           | -               | -           | -                             | Architectural and engineering activities; technical testing and analysis                                   |
| 73           | การโฆษณาและการจัดตลาด  | 6   | -  | -           | -               | -           | -               | -           | -  | -           | -               | -           | -               | -           | -                             | Advertising and market research  |
| 74           | กิจกรรมทางวิชาชีพ วิทยาศาสตร์ และเทคนิคอื่นๆ   | 28  | -  | -           | -               | -           | -               | -           | -  | -           | -               | -           | -               | -           | -                             | Other professional, scientific and technical activities  |
| 77           | กิจกรรมกรให้เช่า   | 39  | -  | -           | -               | -           | -               | -           | -  | -           | -               | -           | -               | -           | -                             | Rental and leasing activities  |
| 78           | กิจกรรมการจ้างงาน  | 1   | -  | -           | -               | -           | -               | -           | -  | -           | -               | -           | -               | -           | -                             | Employment activities  |
| 79           | กิจกรรมท่องเที่ยวและท่องเที่ยว การจำหน่ายตั๋ว การบริการสำรอง และกิจกรรมที่เกี่ยวข้อง                   | 9   | -  | -           | -               | -           | -               | -           | -  | -           | -               | -           | -               | -           | -                             | Travel agency, tour operator, reservation service and related activities                                   |
| 81           | กิจกรรมบริการสำหรับอาคารและภูมิทัศน์   | 2   | 100.00   | -           | -               | -           | -               | 1           | 100.00   | -           | -               | -           | -               | -           | -                             | Services to buildings and landscape activities   |
| 82           | การบริหารจัดการบริหารและสนับสนุนการดำเนินงานของสำนักงาน และกิจกรรมอื่นๆ ที่สนับสนุนทางธุรกิจ           | 224   | 100.00   | -           | -               | -           | -               | 20          | 100.00   | -           | -               | -           | -               | -           | -                             | Office administrative, office support and other business support activities                                |
| 90           | กิจกรรมการสร้างสรรค์ศิลปะและความบันเทิง  | 131   | -  | -           | -               | -           | -               | -           | -  | -           | -               | -           | -               | -           | -                             | Creative, arts and entertainment activities  |
| 92           | กิจกรรมพนันและการเสี่ยงโชค   | 10  | -  | -           | -               | -           | -               | -           | -  | -           | -               | -           | -               | -           | -                             | Gambling and betting activities  |
| 93           | กิจกรรมด้านการศึกษา ความเป็นที่ และกิจกรรมนันทนาการ  | 36  | -  | -           | -               | -           | -               | -           | -  | -           | -               | -           | -               | -           | -                             | Sports activities and amusement and recreation activities  |
| 95           | การซ่อมคอมพิวเตอร์และของใช้ส่วนบุคคล และของใช้ครัวเรือน  | 190   | 100.00   | 13          | 100.00          | -           | -               | -           | -  | -           | -               | -           | -               | -           | -                             | Repair of computers and personal and household goods   |
| 96           | กิจกรรมบริการส่วนบุคคลอื่นๆ  | 1,309   | -  | -           | -               | -           | -               | -           | -  | -           | -               | -           | -               | -           | -                             | Other personal service activities  |

ที่มา : สำนักปฏิบัติการและอุตสาหกรรม พ.ศ. 2565 (ธุรกิจทางการค้าและธุรกิจทางการบริการ) จังหวัดยโสธร สำนักงานสถิติแห่งชาติ กระทรวงดิจิทัลเพื่อเศรษฐกิจและสังคม  
Source : The 2022 Business and Industrial Census (Trade and Services Industry) Yasothon Province, National Statistical Office, Ministry of Digital Economy and Society.

ตาราง 9 จำนวนและร้อยละของสถานประกอบการธุรกิจที่มีการรับโอนและรับชำระสินค้าและบริการจากลูกค้า จำนวนตามหมวดธุรกิจ  
TABLE 9 NUMBER AND PERCENTAGE OF BUSINESS ESTABLISHMENTS RECEIVING TRANSFERS AND RECEIVING PAYMENTS FOR GOODS AND SERVICES FROM CUSTOMERS AND DIVISION OF BUSINESS INDUSTRY

| รหัส<br>Code | หมวดธุรกิจ  | การรับโอนและรับชำระสินค้าและบริการจากลูกค้า<br>Receiving transfers and receiving payments for goods and services from customers |             |                 |             |                 |             |  |             |                                  |             | Division of business industry  |
|--------------|---|---|-------------|-----------------|-------------|-----------------|-------------|--|-------------|----------------------------------|-------------|--|
|              |   | จำนวนสถาน-<br>ประกอบการ<br>Number of<br>establishments  |             | เงินสด<br>Cash  |             | เช็ค<br>Check   |             | การโอนและชำระเงินทางอิเล็กทรอนิกส์<br>(e-Payment) Electric transfers<br>and electric payment |             | คริปโตเคอเรนซี<br>Cryptocurrency |             |  |
|              |   | จำนวน<br>Number   | ร้อยละ<br>% | จำนวน<br>Number | ร้อยละ<br>% | จำนวน<br>Number | ร้อยละ<br>% | จำนวน<br>Number  | ร้อยละ<br>% | จำนวน<br>Number                  | ร้อยละ<br>% |  |
| 45           | รวม<br>การขายส่งและการขายปลีก และการซ่อมยานยนต์ และจักรยานยนต์  | 11,198  | 99.8        | 11,171          | 100.0       | 120             | 1.1         | 4,385  | 39.2        | 8                                | 0.1         | Total<br>Wholesale and retail trade; repair of motor vehicles and motorcycles                              |
| 46           | การขายส่ง (ยกเว้นยานยนต์และจักรยานยนต์)   | 602   | 99.6        | 599             | 99.9        | 11              | 1.8         | 275  | 45.7        | -                                | -           | Wholesale trade (except of motor vehicles and motorcycles)   |
| 47           | การขายปลีก (ยกเว้นยานยนต์และจักรยานยนต์)  | 5,350   | 99.9        | 5,347           | 100.0       | 87              | 1.6         | 1,972  | 36.9        | -                                | -           | Retail trade (except of motor vehicles and motorcycles)  |
| 55           | ที่พักแรม   | 114   | 100.0       | 114             | 100.0       | 10              | 8.9         | 87   | 76.7        | 8                                | 7.2         | Accommodation  |
| 56           | การบริการอาหารและเครื่องดื่ม  | 1,668   | 100.0       | 1,668           | 100.0       | -               | -           | 521  | 31.2        | -                                | -           | Food and beverage service activities   |
| 59           | การผลิตภาพยนตร์ วิทยุทัศน์ และรายการโทรทัศน์ การบันทึกเสียงลงบนสื่อ และการจัดพิมพ์จำหน่ายหรือเผยแพร่ดนตรี | 3   | 100.0       | 3               | 100.0       | -               | -           | -  | -           | -                                | -           | Motion picture, video and television programme production, sound recording and music publishing activities |
| 60           | การจัดพิมพ์และการเผยแพร่การกระจายเสียง  | 26  | 100.0       | 26              | 100.0       | -               | -           | 13   | 50.0        | -                                | -           | Programming and broadcasting activities  |
| 68           | กิจกรรมอสังหาริมทรัพย์  | 209   | 100.0       | 209             | 100.0       | 2               | 1.0         | 209  | 100.0       | -                                | -           | Real estate activities   |
| 69           | กิจกรรมทางกฎหมายและการบัญชี   | 42  | 97.6        | 41              | 97.6        | -               | -           | 42   | 100.0       | -                                | -           | Legal and accounting activities  |
| 71           | ให้คำปรึกษาด้านการบริหารจัดการ กิจกรรมด้านสถาปัตยกรรมและวิศวกรรม รวมถึงการทดสอบและการวิเคราะห์ทางเทคนิค   | 12  | 100.0       | 12              | 100.0       | -               | -           | 6  | 50.0        | -                                | -           | Architectural and engineering activities; technical testing and analysis                                   |
| 73           | การโฆษณาและการวิจัยตลาด   | 6   | 100.0       | 6               | 100.0       | -               | -           | -  | -           | -                                | -           | Advertising and market research  |
| 74           | กิจกรรมทางวิชาชีพ วิทยาศาสตร์ และเทคนิคอื่นๆ  | 28  | 100.0       | 28              | 100.0       | -               | -           | 28   | 100.0       | -                                | -           | Other professional, scientific and technical activities  |
| 77           | กิจกรรมการให้เช่า   | 39  | 100.0       | 39              | 100.0       | -               | -           | 26   | 66.7        | -                                | -           | Rental and leasing activities  |
| 78           | กิจกรรมการจ้างงาน   | 1   | 100.0       | 1               | 100.0       | 1               | 100.0       | 1  | 100.0       | -                                | -           | Employment activities  |
| 79           | กิจกรรมของตัวแทนธุรกิจท่องเที่ยว การจัดงานเลี้ยง การบริการสำรอง และกิจกรรมที่เกี่ยวข้อง                   | 9   | 100.0       | 9               | 100.0       | -               | -           | 9  | 100.0       | -                                | -           | Travel agency, tour operator, reservation service and related activities                                   |
| 81           | กิจกรรมบริการสำหรับอาคารและภูมิทัศน์  | 2   | 100.0       | 2               | 100.0       | -               | -           | 1  | 50.0        | -                                | -           | Services to buildings and landscape activities   |
| 82           | การบริการด้านการบริหารและสนับสนุนการดำเนินงานของสำนักงาน และกิจกรรมอื่นๆ ที่สนับสนุนทางธุรกิจ             | 224   | 91.1        | 204             | 91.1        | -               | -           | 45   | 19.9        | -                                | -           | Office administrative, office support and other business support activities                                |
| 90           | กิจกรรมการสร้างสรรศิลป์และความบันเทิง   | 131   | 100.0       | 131             | 100.0       | -               | -           | 31   | 23.8        | -                                | -           | Creative, arts and entertainment activities  |
| 92           | กิจกรรมพนันและการเสี่ยงโชค  | 10  | 100.0       | 10              | 100.0       | -               | -           | 10   | 100.0       | -                                | -           | Gambling and betting activities  |
| 93           | กิจกรรมด้านกีฬา ความบันเทิง และการนันทนาการ   | 36  | 100.0       | 36              | 100.0       | -               | -           | 3  | 9.3         | -                                | -           | Sports activities and amusement and recreation activities  |
| 95           | การซ่อมคอมพิวเตอร์และของใช้ส่วนบุคคล และของใช้ในครัวเรือน   | 190   | 100.0       | 190             | 100.0       | -               | -           | 78   | 41.3        | -                                | -           | Repair of computers and personal and household goods   |
| 96           | กิจกรรมบริการส่วนบุคคลอื่นๆ   | 1,309   | 100.0       | 1,309           | 100.0       | 2               | 0.2         | 334  | 25.5        | -                                | -           | Other personal service activities  |

หมายเหตุ : ตอบได้มากกว่า 1 ข้อ

Note : More than one answer.

ที่มา : สำนักงานธุรกิจและอุตสาหกรรม พ.ศ. 2565 (ธุรกิจทางการค้าและธุรกิจทางการบริการ) จังหวัดยโสธร สำนักงานสถิติแห่งชาติ กระทรวงดิจิทัลเพื่อเศรษฐกิจและสังคม

Source : The 2022 Business and Industrial Census (Trade and Services Industry) Yasothon Province, National Statistical Office, Ministry of Digital Economy and Society.

ตาราง 10 มูลค่าตามบัญชีของสินทรัพย์การพาณิชย์ของสถานประกอบการธุรกิจ ณ วันที่ 1 มกราคม 2564 จำนวนตามหมวดอุตสาหกรรมกิจ  
TABLE 10 BOOK VALUE OF FIXED ASSETS OF BUSINESS ESTABLISHMENTS ON JANUARY 1, 2021 BY DIVISION OF BUSINESS INDUSTRY

| รหัส<br>Code | หมวดอุตสาหกรรมกิจ  | มูลค่าตามบัญชีของสินทรัพย์การพาณิชย์ ณ วันที่ 1 มกราคม 2564 (พันบาท in Thousand Baht) |                     |                    |  |                          |                      |   |                                       |  |   |
|--------------|--|---|---------------------|--------------------|--|--------------------------|----------------------|---|---------------------------------------|--|---|
|              |  | จำนวน<br>สถาน-<br>ประกอบการ<br>Number of<br>establishments                            | รวม<br>Total        | ที่ดิน<br>Land     | อาคารและ<br>สิ่งก่อสร้าง<br>Building and<br>construction | เครื่องจักร<br>Machinery | ยานพาหนะ<br>Vehicles | เครื่องใช้<br>สำนักงาน<br>(ครุภัณฑ์)<br>Office<br>equipment | เครื่องมือ<br>อื่นๆ<br>Other<br>tools | สินทรัพย์<br>ถาวรอื่น ๆ<br>Other<br>fixed assets | Total   |
|              | <b>รวม</b>   | <b>11,198</b>   | <b>19,955,124.1</b> | <b>8,122,646.6</b> | <b>7,368,991.5</b>                                       | <b>188,676.8</b>         | <b>3,178,308.1</b>   | <b>353,639.0</b>  | <b>677,728.8</b>                      | <b>65,133.3</b>                                  | <b>Total</b>  |
| 45           | การขายส่งและการขายปลีก การซ่อมยานยนต์<br>และจักรยานยนต์  | 1,187   | 2,150,819.1         | 1,086,015.0        | 637,289.4  | 42,400.7                 | 285,912.1            | 16,850.1  | 76,105.6                              | 6,246.2  | Wholesale and retail trade; repair of motor vehicles<br>and motorcycles                                       |
| 46           | การขายส่ง (ยกเว้นยานยนต์และจักรยานยนต์)  | 602   | 1,639,883.3         | 713,366.6          | 382,024.5  | 40,973.8                 | 482,102.8            | 10,599.3  | 9,342.6                               | 1,473.7  | Wholesale trade (except of motor vehicles and motorcycles)  |
| 47           | การขายปลีก (ยกเว้นยานยนต์และจักรยานยนต์)   | 5,350   | 10,981,444.8        | 3,793,891.1        | 4,496,887.3  | 97,299.5                 | 1,913,632.5          | 244,453.6   | 415,286.0                             | 19,994.7   | Retail trade (except of motor vehicles and motorcycles)   |
| 55           | ที่พักรวม  | 114   | 1,196,070.3         | 604,423.0          | 492,608.5  | 805.6                    | 43,254.0             | 45,319.3  | 3,253.2                               | 6,406.8  | Accommodation   |
| 56           | การบริการอาหารและเครื่องดื่ม   | 1,668   | 1,402,029.8         | 685,940.0          | 446,359.6  | 30.0                     | 171,221.0            | 10,266.3  | 87,507.9                              | 705.0  | Food and beverage service activities  |
| 59           | การผลิตภาพยนตร์ วิดีทัศน์ และรายการโทรทัศน์<br>การบันทึกเสียงลงแผ่นเสียง และการจัดพิมพ์จำหน่ายหรือ<br>เผยแพร่ดนตรี | 3   | C                   | C                  | C  | C                        | C                    | C   | C                                     | C  | Motion picture, video and television programme production,<br>sound recording and music publishing activities |
| 60           | การจัดส่งยาและการกระจายจ่ายเสียง   | 26  | 44,213.0            | 7,410.0            | 8,060.0  | -                        | 2,990.0              | 1,963.0   | 23,790.0                              | -  | Programming and broadcasting activities   |
| 68           | กิจกรรมอสังหาริมทรัพย์   | 209   | 1,128,663.9         | 489,942.6          | 541,305.9  | 48.0                     | 57,137.1             | 11,521.4  | -                                     | 28,708.9   | Real estate activities  |
| 69           | กิจกรรมทางกฎหมายและการบัญชี<br>ให้คำปรึกษาด้านการบริหารจัดการ  | 42  | 340,181.6           | 312,020.0          | 17,804.0   | -                        | 9,036.0              | 745.6   | 76.0                                  | 500.0  | Legal and accounting activities   |
| 71           | กิจกรรมด้านสถาปัตยกรรมและวิศวกรรม<br>รวมถึงการทดสอบและการวิเคราะห์ทางเทคนิค  | 12  | 77,736.0            | 43,500.0           | 18,600.0   | 2,622.0                  | 6,666.0              | 753.0   | 5,595.0                               | -  | Architectural and engineering activities;<br>technical testing and analysis                                   |
| 73           | การโฆษณาและการจัดตลาด  | 6   | 954.0               | -                  | -  | -                        | 900.0                | 18.0  | 36.0                                  | -  | Advertising and market research   |
| 74           | กิจกรรมทางวิชาชีพ วิทยาศาสตร์ และเทคนิคอื่นๆ   | 28  | 25,458.8            | -                  | 16,551.0   | -                        | 4,862.6              | 1,642.2   | 2,403.0                               | -  | Other professional, scientific and technical activities   |
| 77           | กิจกรรมการให้เช่า  | 39  | 50,731.0            | 10,000.0           | 9,325.0  | -                        | 23,855.0             | 863.0   | 6,688.0                               | -  | Rental and leasing activities   |
| 78           | กิจกรรมการจ้างงาน  | 1   | C                   | C                  | C  | C                        | C                    | C   | C                                     | C  | Employment activities   |
| 79           | กิจกรรมของตัวแทนธุรกิจท่องเที่ยว การจำหน่ายตั๋ว<br>การบริการสำรอง และกิจกรรมที่เกี่ยวข้อง                          | 9   | 40,857.0            | 9,240.0            | 9,930.0  | -                        | 21,560.0             | 71.0  | 56.0                                  | -  | Travel agency, tour operator, reservation service<br>and related activities                                   |
| 81           | กิจกรรมการบริการสำหรับอาคารและภูมิทัศน์  | 2   | C                   | C                  | C  | C                        | C                    | C   | C                                     | C  | Services to buildings and landscape activities  |
| 82           | การบริหารจัดการบริหารและสนับสนุนการดำเนินงาน<br>ของสำนักงาน และกิจกรรมอื่นๆ ที่สนับสนุนธุรกิจ                      | 224   | 47,187.9            | 20,243.1           | 12,094.4   | 980.0                    | 10,647.1             | 2,280.0   | 61.3                                  | 882.0  | Office administrative, office support<br>and other business support activities                                |
| 90           | กิจกรรมการสร้างสรรศิลป์และศิลปะการแสดง   | 131   | 73,814.6            | 16,648.1           | 13,125.9   | 7.7                      | 19,633.7             | 601.6   | 23,797.5                              | -  | Creative, arts and entertainment activities   |
| 92           | กิจกรรมการพนันและการเสี่ยงโชค  | 10  | 63,030.0            | 40,000.0           | 23,000.0   | -                        | -                    | 30.0  | -                                     | -  | Gambling and betting activities   |
| 93           | กิจกรรมด้านการศึกษา ความบันเทิง และการนันทนาการ  | 36  | 90,655.8            | 53,599.5           | 30,766.4   | -                        | 3,083.3              | 750.0   | 2,456.7                               | -  | Sports activities and amusement and recreation activities   |
| 95           | การซ่อมคอมพิวเตอร์และของใช้ส่วนบุคคล<br>และของใช้ครัวเรือน   | 190   | 182,792.4           | 91,414.2           | 66,687.5   | 469.5                    | 19,971.5             | 1,212.5   | 3,037.2                               | -  | Repair of computers and personal and household goods  |
| 96           | กิจกรรมบริการส่วนบุคคลอื่นๆ  | 1,309   | 370,548.9           | 141,013.4          | 143,772.1  | 3,040.0                  | 63,173.4             | 3,380.0   | 15,954.0                              | 216.0  | Other personal service activities   |

หมายเหตุ : C หมายถึง ข้อมูลปกติ  
Note : C means confidential data.

ที่มา : สำนักงานสถิติแห่งชาติ และธุรกิจทางกรมการ (กรมสถิติ) จังหวัดยโสธร สำนักงานสถิติแห่งชาติ กระทรวงดิจิทัลเพื่อเศรษฐกิจและสังคม  
Source : The 2022 Business and Industrial Census (Trade and Services Industry) Yasothon Province, National Statistical Office, Ministry of Digital Economy and Society.

ตาราง 11 มูลค่าสินทรัพย์ที่เปลี่ยนแปลงของสถานประกอบการธุรกิจระหว่าง มกราคม - ธันวาคม 2564 จำแนกตามหมวดธุรกิจ  
TABLE 11 VALUE OF CHANGED FIXED ASSETS OF BUSINESS ESTABLISHMENTS DURING JANUARY - DECEMBER, 2021 BY DIVISION OF BUSINESS INDUSTRY

| รหัส<br>Code | หมวดย่อยธุรกิจ   | จำนวน<br>สถาน-<br>ประกอบการ<br>Number of<br>establishments | มูลค่าสินทรัพย์<br>ถาวรประเภทที่ซื้อหรือ<br>ผลิตขึ้นใหม่ระหว่างปี<br>Value purchases of new<br>or cost production<br>of fixed assets | มูลค่าสินทรัพย์<br>ถาวรที่ขายระหว่างปี<br>Value of disposal<br>of fixed assets | ค่าโอน<br>กรรมสิทธิ์<br>Ownership<br>transfer fee | Division of business industry  |
|--------------|--|--|--|--|---|--|
|              |  |  |  |  |   |  |
|              | <b>รวม</b>   | <b>11,198</b>  | <b>77,844.4</b>  | <b>14.8</b>  | <b>3.5</b>  | <b>Total</b>   |
| 45           | การขายส่งและการขายปลีก การซ่อมยานยนต์ และจักรยานยนต์   | 1,187  | 4,049.1  | 14.8   | 3.5   | Wholesale and retail trade; repair of motor vehicles and motorcycles                                       |
| 46           | การขายส่ง (ยกเว้นยานยนต์และจักรยานยนต์)  | 602  | 12,808.2   | -  | -   | Wholesale trade (except of motor vehicles and motorcycles)   |
| 47           | การขายปลีก (ยกเว้นยานยนต์และจักรยานยนต์)   | 5,350  | 59,937.4   | -  | -   | Retail trade (except of motor vehicles and motorcycles)  |
| 55           | ที่พักแรม  | 114  | 226.9  | -  | -   | Accommodation  |
| 56           | การบริการอาหารและเครื่องดื่ม   | 1,668  | -  | -  | -   | Food and beverage service activities   |
| 59           | การติดภาพยนตร์ วีดิทัศน์ และรายการโทรทัศน์ การบันทึกเสียงลงแผ่นเสียง และการจัดพิมพ์จำหน่ายหรือเผยแพร่ดนตรี | 3  | -  | -  | -   | Motion picture, video and television programme production, sound recording and music publishing activities |
| 60           | การจัดส่งรายการและการแพร่ภาพกระจายเสียง  | 26   | 78.0   | -  | -   | Programming and broadcasting activities  |
| 68           | กิจกรรมอสังหาริมทรัพย์   | 209  | -  | -  | -   | Real estate activities   |
| 69           | กิจกรรมทางกฎหมายและการบัญชี ใ้คำปรึกษาด้านการบริหารจัดการ  | 42   | -  | -  | -   | Legal and accounting activities  |
| 71           | กิจกรรมด้านสถาปัตยกรรมและวิศวกรรม  | 12   | -  | -  | -   | Architectural and engineering activities, technical testing and analysis                                   |
| 73           | รวมถึงการทดสอบและการวิเคราะห์ทางเทคนิค   | 6  | -  | -  | -   | Advertising and market research  |
| 74           | การใช้โฆษณาและการวิจัยตลาด   | 28   | -  | -  | -   | Other professional, scientific and technical activities  |
| 77           | กิจกรรมทางวิชาชีพ วิทยาศาสตร์ และเทคโนโลยีอื่นๆ  | 39   | -  | -  | -   | Rental and leasing activities  |
| 78           | กิจกรรมการให้เช่า  | 1  | -  | -  | -   | Employment activities  |
| 79           | กิจกรรมการจ้างงาน  | 9  | -  | -  | -   | Travel agency, tour operator, reservation service and related activities                                   |
|              | กิจกรรมของตัวแทนธุรกิจท่องเที่ยว การจำหน่ายตั๋ว การบริการสำรอง และกิจกรรมที่เกี่ยวข้อง                     | 2  | -  | -  | -   | Services to buildings and landscape activities   |
| 81           | กิจกรรมการบริการสำหรับอาคารและภูมิทัศน์  | 224  | -  | -  | -   | Office administrative, office support and other business support activities                                |
| 82           | การบริหารด้านบริหารและสนับสนุนการดำเนินงานของสำนักงาน และกิจกรรมอื่นๆ ที่สนับสนุนทางธุรกิจ                 | 131  | 13.7   | -  | -   | Creative, arts and entertainment activities  |
| 90           | กิจกรรมการสร้างสรรค์ศิลปะและความบันเทิง  | 10   | -  | -  | -   | Gambling and betting activities  |
| 92           | กิจกรรมการพนันและการแข่งโชค  | 36   | -  | -  | -   | Sports activities and amusement and recreation activities  |
| 93           | กิจกรรมด้านการศึกษา ความบันเทิง และการนันทนาการ  | 190  | -  | -  | -   | Repair of computers and personal and household goods   |
| 95           | การซ่อมคอมพิวเตอร์และของใช้ส่วนบุคคลและของใช้ในครัวเรือน   | 1,309  | 731.0  | -  | -   | Other personal service activities  |
| 96           | กิจกรรมบริการส่วนบุคคลอื่นๆ  |  |  |  |   |  |

หมายเหตุ : C หมายถึง ข้อมูลปิด

Note : C means confidential data.

ที่มา : สำนักทะเบียนธุรกิจและอุตสาหกรรม พ.ศ. 2565 (ธุรกิจทางการค้าและบริการ) จังหวัดยโสธร สำนักงานสถิติแห่งชาติ กระทรวงดิจิทัลเพื่อเศรษฐกิจและสังคม  
Source : The 2022 Business and Industrial Census (Trade and Services Industry) Yasothon Province, National Statistical Office, Ministry of Digital Economy and Society.

ตาราง 12 จำนวนและร้อยละของสถานประกอบการธุรกิจที่มีการชำระค่าลิขสิทธิ์ ลิขสิทธิ์ เครื่องหมายการค้าให้กับต่างประเทศ จำนวนตามร้อยละของค่าใช้จ่ายทั้งสิ้น และหมวดย่อยธุรกิจ

TABLE 12 NUMBER AND PERCENTAGE OF BUSINESS ESTABLISHMENTS PAYMENT OF COPYRIGHT, PATENT, TRADEMARK PAID TO ENTITIES ABROAD  
BY BY PERCENTAGE OF TOTAL EXPENSES AND DIVISION OF BUSINESS INDUSTRY

| รหัส<br>Code | หมวดย่อยธุรกิจ<br>Division of business industry     | จำนวนสถานประกอบการ<br>Number of establishments |                 | ร้อยละ<br>% |             | รวม<br>Total   |
|--------------|---|--|-----------------|-------------|-------------|--|
|              |   | จำนวน<br>Number                                | จำนวน<br>Number | ร้อยละ<br>% | ร้อยละ<br>% |  |
|              |   |  | ไม่มี<br>No     |             |             |  |
|              |   | 90   | 90              | 100.0       | 100.0       |  |
| 45           | การขายส่งและการขายปลีก การซ่อมยานยนต์และจักรยานยนต์ | 17   | 17              | 100.0       | 100.0       | Wholesale and retail trade; repair of motor vehicles and motorcycles |
| 46           | การขายส่ง (ยกเว้นยานยนต์และจักรยานยนต์)             | 17   | 17              | 100.0       | 100.0       | Wholesale trade (except of motor vehicles and motorcycles)           |
| 47           | การขายปลีก (ยกเว้นยานยนต์และจักรยานยนต์)            | 50   | 50              | 100.0       | 100.0       | Retail trade (except of motor vehicles and motorcycles)              |
| 55           | ที่พักแรม   | 3  | 3               | 100.0       | 100.0       | Accommodation  |
| 77           | กิจกรรมการให้เช่า                                   | 1  | 1               | 100.0       | 100.0       | Rental and leasing activities  |
| 78           | กิจกรรมการจ้างงาน                                   | 1  | 1               | 100.0       | 100.0       | Employment activities  |
| 81           | กิจกรรมการบริการสำหรับอาคารและภูมิทัศน์             | 1  | 1               | 100.0       | 100.0       | Services to buildings and landscape activities                       |

หมายเหตุ : เฉพาะสถานประกอบการที่มีคนทำงานตั้งแต่ 11 คนขึ้นไป และมีรูปแบบการจัดตั้งตามกฎหมายเป็นหุ้นส่วนจำกัด ห้างหุ้นส่วนสามัญนิติบุคคล บริษัทจำกัด และบริษัทจำกัด (มหาชน)

Note : Only establishments which 11 or more people working and having a legal form of establishment as juristic partnership, company limited and public company limited.

ที่มา : สำมะโนธุรกิจและอุตสาหกรรม พ.ศ. 2565 (ธุรกิจทางการค้าและธุรกิจทางบริการ) จังหวัดไทรบุรี กระทรวงดิจิทัลเพื่อเศรษฐกิจและสังคม

Source : The 2022 Business and Industrial Census (Trade and Services Industry) Yasothon Province, National Statistical Office, Ministry of Digital Economy and Society.



ตาราง 13 จำนวนและร้อยละของสถานประกอบการธุรกิจการที่ได้รับคำลิขสิทธิ์ ลิขสิทธิ์ เครื่องหมายการค้าจากต่างประเทศ จำนวนตามร้อยละของรายรับทั้งสิ้น และหมวดย่อยธุรกิจ

TABLE 13 NUMBER AND PERCENTAGE OF BUSINESS ESTABLISHMENTS COPY RIGHT, PATENT, TRADEMARK RECEIVED FROM CLIENTS ABROAD BY PERCENTAGE OF TOTAL REVENUE

AND DIVISION OF BUSINESS INDUSTRY

| รหัส<br>Code | หมวดย่อยธุรกิจ                                       | จำนวนสถานประกอบการ |              | ร้อยละ    |              | Division of business industry  |
|--------------|--|--------------------|--------------|-----------|--------------|--|
|              |  | จำนวน              | ร้อยละ       | จำนวน     | ร้อยละ       |  |
|              |  | Number             | %            | Number    | %            |  |
|              | <b>รวม</b>   | <b>90</b>          | <b>100.0</b> | <b>90</b> | <b>100.0</b> | <b>Total</b>   |
| 45           | การขายส่งและการขายปลีก การซ่อมยานยนต์ และจักรยานยนต์ | 17                 | 100.0        | 17        | 100.0        | Wholesale and retail trade; repair of motor vehicles and motorcycles |
| 46           | การขายส่ง (ยกเว้นยานยนต์และจักรยานยนต์)              | 17                 | 100.0        | 17        | 100.0        | Wholesale trade (except of motor vehicles and motorcycles)           |
| 47           | การขายปลีก (ยกเว้นยานยนต์และจักรยานยนต์)             | 50                 | 100.0        | 50        | 100.0        | Retail trade (except of motor vehicles and motorcycles)              |
| 55           | ที่พักแรม  | 3                  | 100.0        | 3         | 100.0        | Accommodation  |
| 77           | กิจกรรมการให้เช่า                                    | 1                  | 100.0        | 1         | 100.0        | Rental and leasing activities  |
| 78           | กิจกรรมการจ้างงาน                                    | 1                  | 100.0        | 1         | 100.0        | Employment activities  |
| 81           | กิจกรรมการบริหารอาคารและภูมิทัศน์                    | 1                  | 100.0        | 1         | 100.0        | Services to buildings and landscape activities                       |

หมายเหตุ : เฉพาะสถานประกอบการที่มีคนทำงานตั้งแต่ 11 คนขึ้นไป และมีรูปแบบการจัดตั้งตามกฎหมายเป็นหุ้นส่วนจำกัด ห้างหุ้นส่วนสามัญนิติบุคคล บริษัทจำกัด และบริษัทจำกัด (มหาชน)

Note : Only establishments which 11 or more people working and having a legal form of establishment as juristic partnership, company limited and public company limited.  
ที่มา : สำมะโนธุรกิจและอุตสาหกรรม พ.ศ. 2565 (ธุรกิจทางการค้าและธุรกิจทางบริการ) จังหวัดยโสธร สำนักงานสถิติแห่งชาติ กระทรวงดิจิทัลเพื่อเศรษฐกิจและสังคม

Source : The 2022 Business and Industrial Census (Trade and Services Industry) Yasothon Province, National Statistical Office, Ministry of Digital Economy and Society.

ตาราง 14 จำนวนและร้อยละของสถานประกอบการธุรกิจที่เป็นคนกลางซื้อสินค้าจากประเทศหนึ่งเพื่อจำหน่ายให้กับอีกประเทศหนึ่งโดยไม่มีการขนส่งเข้า-ออกเขตแดนประเทศไทย  
จำแนกตามร้อยละของค่าใช้จ่ายทั้งสิ้น ของรายรับทั้งสิ้น และหมวดย่อยธุรกิจ

TABLE 14 NUMBER AND PERCENTAGE OF BUSINESS ESTABLISHMENTS ROLE OF INTERMEDIATE ENTERPRISE TO BUY AND SELL OUTSIDE THE COUNTRY WITHOUT TRANSPORTING  
ACROSS OF THAILAND'S BORDERS BY PERCENTAGE OF TOTAL EXPENSES, PERCENTAGE OF TOTAL REVENUE AND DIVISION OF BUSINESS INDUSTRY

| รหัส<br>Code | หมวดย่อยธุรกิจ<br>Division of business industry                         | จำนวนสถาน-<br>ประกอบการ<br>Number of<br>establishments |              | ไม่มี<br>No     |              |
|--------------|---|--|--------------|-----------------|--------------|
|              |   | จำนวน<br>Number  | ร้อยละ<br>%  | จำนวน<br>Number | ร้อยละ<br>%  |
|              | <b>รวม</b>  | <b>90</b>  | <b>100.0</b> | <b>90</b>       | <b>100.0</b> |
| 45           | การขายส่งและการขายปลีก การซ่อมยานยนต์<br>และจักรยานยนต์                 | 17   | 100.0        | 17              | 100.0        |
| 46           | การขายส่ง (ยกเว้นยานยนต์และจักรยานยนต์)                                 | 17   | 100.0        | 17              | 100.0        |
| 47           | การขายปลีก (ยกเว้นยานยนต์และจักรยานยนต์)                                | 50   | 100.0        | 50              | 100.0        |
| 55           | ที่พักแรม   | 3  | 100.0        | 3               | 100.0        |
| 77           | กิจกรรมการให้เช่า   | 1  | 100.0        | 1               | 100.0        |
| 78           | กิจกรรมการจ้างงาน   | 1  | 100.0        | 1               | 100.0        |
| 81           | กิจกรรมการบริการสำหรับอาคารและภูมิทัศน์                                 | 1  | 100.0        | 1               | 100.0        |
|              | <b>Total</b>  | <b>90</b>  | <b>100.0</b> | <b>90</b>       | <b>100.0</b> |
|              | Wholesale and retail trade; repair of motor vehicles<br>and motorcycles |  |              |                 |              |
|              | Wholesale trade (except of motor vehicles and motorcycles)              |  |              |                 |              |
|              | Retail trade (except of motor vehicles and motorcycles)                 |  |              |                 |              |
|              | Accommodation   |  |              |                 |              |
|              | Rental and leasing activities   |  |              |                 |              |
|              | Employment activities   |  |              |                 |              |
|              | Services to buildings and landscape activities                          |  |              |                 |              |

หมายเหตุ : เฉพาะสถานประกอบการที่มีคนทำงานตั้งแต่ 11 คนขึ้นไป และมีรูปแบบการจัดตั้งตามกฎหมายเป็นหุ้นส่วนจำกัด ห้างหุ้นส่วนสามัญนิติบุคคล บริษัทจำกัด และบริษัทจำกัด (มหาชน)

Note : Only establishments which 11 or more people working and having a legal form of establishment as juristic partnership, company limited and public company limited.

ที่มา : สำนักทะเบียนธุรกิจและอุตสาหกรรม พ.ศ. 2565 (ธุรกิจทางการค้าและธุรกิจทางการบริการ) จังหวัดยโสธร สำนักงานสถิติแห่งชาติ กระทรวงดิจิทัลเพื่อเศรษฐกิจและสังคม

Source : The 2022 Business and Industrial Census (Trade and Services Industry) Yasothon Province, National Statistical Office, Ministry of Digital Economy and Society.

ตาราง 15 จำนวนและเปอร์เซ็นต์ของสถานประกอบการที่ถูกกระทบจากปัญหาและอุปสรรคของสถานประกอบการ จำแนกตามหน่วยธุรกิจ  
TABLE 15 NUMBER AND PERCENTAGE OF BUSINESS ESTABLISHMENTS WHICH REPORTED THE PROBLEMS AND OBSTACLES BY DIVISION OF BUSINESS INDUSTRY

| รหัส<br>Code | จำนวนสถานประกอบการ<br>Number of establishments |             | ปัญหาและอุปสรรคของสถานประกอบการ/<br>Problems and obstacles of establishments |                 |                                       |             |  |             |                                    |             |  |             |                                |             |  |             | รวม<br>Total                    |             | Division of business industry |  |             |                 |             |       |       |       |  |  |   |
|--------------|--|-------------|--|-----------------|---------------------------------------|-------------|--|-------------|------------------------------------|-------------|--|-------------|--------------------------------|-------------|--|-------------|---------------------------------|-------------|-------------------------------|--|-------------|-----------------|-------------|-------|-------|-------|--|--|---|
|              | จำนวน<br>Number                                | ร้อยละ<br>% | ผลกระทบ<br>Affected  |                 | เศรษฐกิจไม่ฟื้นตัว<br>Economic crisis |             | ต้นทุนการผลิตสูงเกินไป<br>High production cost |             | การแข่งขันที่รุนแรง<br>Competition |             | ขาดเงินทุนและเงินหมุนเวียน<br>Lack of loan |             | ขาดแคลนแรงงาน<br>Lack of labor |             | กำลังซื้อของลูกค้าลดลง<br>Lower purchasing power |             | ภัยธรรมชาติ<br>Natural disaster |             |                               | การแพร่ระบาดของโรคติดต่อ<br>The spread of the coronavirus disease covid 19 |             | จำนวน<br>Number | ร้อยละ<br>% |       |       |       |  |  |   |
|              |  |             | ได้รับ<br>Yes  | ไม่ได้รับ<br>NO | จำนวน<br>Number                       | ร้อยละ<br>% | จำนวน<br>Number                                | ร้อยละ<br>% | จำนวน<br>Number                    | ร้อยละ<br>% | จำนวน<br>Number                            | ร้อยละ<br>% | จำนวน<br>Number                | ร้อยละ<br>% | จำนวน<br>Number                                  | ร้อยละ<br>% | จำนวน<br>Number                 | ร้อยละ<br>% |                               | จำนวน<br>Number  | ร้อยละ<br>% |                 |             |       |       |       |  |  |   |
| 45           | 1,187  | 100.0       | 923  | 83.10           | 918                                   | 77.18       | 689  | 64.50       | 576                                | 1,588       | 14.2                                       | 866         | 7.7                            | 30          | 0.3  | 4,258       | 38.0                            | 164         | 1.5                           | 69   | 0.6         | 73              | 0.7         | 7,610 | 68.0  | 17    | 0.2  | Wholesale and retail trade, repair of motor vehicles and motorcycles                                       |   |
| 46           | 602  | 100.0       | 21   | 3.4             | 581                                   | 96.6        | 474  | 78.8        | 351                                | 58.4        | 96   | 16.0        | 121                            | 20.1        | -  | -           | 158                             | 26.2        | 4                             | 0.7  | -           | -               | 12          | 2.0   | 415   | 68.9  | -  | Wholesale trade (except of motor vehicles and motorcycles)   |   |
| 47           | 5,350  | 100.0       | 203  | 3.8             | 5,147                                 | 96.2        | 3,745  | 70.0        | 3,726                              | 69.8        | 741  | 13.9        | 419                            | 7.8         | 3  | 0.1         | 2,309                           | 43.2        | 96                            | 1.8  | 28          | 0.5             | 29          | 0.5   | 3,310 | 61.9  | 17   | 0.3  | Retail trade (except of motor vehicles and motorcycles) |
| 55           | 114  | 100.0       | -  | -               | 114                                   | 100.0       | 100  | 87.6        | 45                                 | 39.6        | 42   | 37.0        | 18                             | 16.1        | 17   | 15.2        | 69                              | 60.6        | 16                            | 14.4   | 19          | 17.0            | 8           | 7.2   | 85    | 75.0  | -  | Accommodation  |   |
| 56           | 1,668  | 100.0       | -  | -               | 1,668                                 | 100.0       | 1,315  | 78.8        | 1,013                              | 60.7        | 381  | 22.8        | 198                            | 11.9        | -  | -           | 588                             | 35.3        | -                             | -  | -           | -               | -           | -     | 1,514 | 90.7  | -  | Food and beverage service activities   |   |
| 59           | 3  | 100.0       | -  | -               | 3                                     | 100.0       | 3  | 100.0       | 2                                  | 66.7        | -  | -           | -                              | -           | -  | 1           | 33.3                            | -           | -                             | -  | -           | -               | -           | -     | 3     | 100.0 | -  | Motion picture, video and television programme production, sound recording and music publishing activities |   |
| 60           | 26   | 100.0       | -  | -               | 26                                    | 100.0       | 26   | 100.0       | -                                  | -           | -  | -           | 13                             | 50.0        | -  | -           | -                               | -           | -                             | -  | -           | -               | -           | -     | 13    | 50.0  | -  | Programming and broadcasting activities  |   |
| 68           | 209  | 100.0       | 68   | 32.3            | 141                                   | 67.7        | 113  | 54.1        | 57                                 | 27.1        | 113  | 54.1        | -                              | -           | -  | 28          | 13.5                            | -           | -                             | -  | -           | -               | -           | 85    | 40.6  | -     | Real estate activities   |  |   |
| 69           | 42   | 100.0       | 38   | 90.5            | 4                                     | 9.5         | 1  | 2.4         | 1                                  | 2.4         | -  | -           | -                              | -           | -  | -           | -                               | -           | -                             | -  | -           | -               | -           | 3     | 7.1   | -     | Legal and accounting activities  |  |   |
| 71           | 12   | 100.0       | 3  | 25.0            | 9                                     | 75.0        | 6  | 50.0        | -                                  | -           | 6  | 50.0        | 3                              | 25.0        | -  | 3           | 25.0                            | -           | -                             | -  | -           | -               | -           | 3     | 25.0  | -     | Architectural and engineering activities; technical testing and analysis |  |   |
| 73           | 6  | 100.0       | -  | -               | 6                                     | 100.0       | 6  | 100.0       | 6                                  | 100.0       | 6  | 100.0       | -                              | -           | -  | -           | -                               | -           | -                             | -  | -           | -               | -           | -     | 6     | 100.0 | -  | Advertising and market research  |   |
| 74           | 28   | 100.0       | -  | -               | 28                                    | 100.0       | 28   | 100.0       | -                                  | -           | 14   | 48.2        | -                              | -           | -  | 14          | 48.2                            | -           | -                             | -  | -           | -               | -           | -     | -     | -     | -  | Other professional, scientific and technical activities  |   |
| 77           | 39   | 100.0       | 1  | 2.6             | 38                                    | 97.4        | 25   | 62.8        | 13                                 | 32.1        | 17   | 43.6        | 15                             | 38.5        | -  | 31          | 78.2                            | -           | -                             | -  | -           | -               | -           | -     | 13    | 32.1  | -  | Rental and leasing activities  |   |
| 78           | 1  | 100.0       | -  | -               | 1                                     | 100.0       | 1  | 100.0       | 1                                  | 100.0       | 1  | 100.0       | -                              | -           | -  | -           | -                               | -           | -                             | -  | -           | -               | -           | -     | 1     | 100.0 | -  | Employment activities  |   |
| 79           | 9  | 100.0       | -  | -               | 9                                     | 100.0       | 9  | 100.0       | 9                                  | 100.0       | 2  | 22.2        | 2                              | 22.2        | -  | 9           | 100.0                           | -           | -                             | -  | -           | -               | -           | -     | 9     | 100.0 | -  | Travel agency, tour operator, reservation service and related activities                                   |   |
| 81           | 2  | 100.0       | -  | -               | 2                                     | 100.0       | 1  | 50.0        | 2                                  | 100.0       | 1  | 50.0        | 1                              | 50.0        | -  | -           | -                               | -           | -                             | -  | -           | -               | -           | -     | 2     | 100.0 | -  | Services to buildings and landscape activities   |   |
| 82           | 224  | 100.0       | 156  | 69.5            | 68                                    | 30.5        | 10   | 4.3         | 10                                 | 4.3         | -  | -           | -                              | -           | -  | -           | -                               | -           | -                             | -  | -           | -               | -           | 10    | 4.3   | 59    | 26.2   | Office administrative, office support and other business support activities                                |   |
| 90           | 131  | 100.0       | 1  | 0.8             | 130                                   | 99.2        | 77   | 58.6        | 15                                 | 11.2        | 24   | 18.3        | 18                             | 14.0        | 7  | 5.0         | 40                              | 30.7        | -                             | -  | 9           | 6.8             | 1           | 0.9   | 126   | 96.4  | -  | Creative, arts and entertainment activities  |   |
| 92           | 10   | 100.0       | -  | -               | 10                                    | 100.0       | 10   | 100.0       | 10                                 | 100.0       | -  | -           | -                              | -           | -  | -           | -                               | -           | -                             | -  | -           | -               | -           | -     | -     | -     | -  | Gambling and betting activities  |   |
| 93           | 36   | 100.0       | -  | -               | 36                                    | 100.0       | 36   | 100.0       | 36                                 | 100.0       | -  | -           | -                              | -           | -  | 33          | 90.7                            | -           | -                             | -  | -           | -               | -           | -     | 33    | 90.7  | -  | Sports activities and amusement and recreation activities  |   |
| 95           | 190  | 100.0       | 33   | 17.5            | 157                                   | 82.5        | 123  | 64.8        | 58                                 | 30.8        | 49   | 25.8        | -                              | -           | -  | 46          | 24.0                            | -           | -                             | -  | -           | -               | -           | -     | 92    | 48.5  | -  | Repair of computers and personal and household goods   |   |
| 96           | 1,309  | 100.0       | 397  | 30.3            | 912                                   | 69.7        | 631  | 48.2        | 339                                | 25.9        | 79   | 6.1         | 43                             | 3.3         | -  | 387         | 29.6                            | 36          | 2.8                           | -  | -           | -               | -           | -     | 754   | 57.6  | -  | Other personal service activities  |   |

หมายเหตุ : อาจมีค่ามากกว่า 100  
Note : More than one answer  
ที่มา : สำมะโนธุรกิจและอุตสาหกรรม พ.ศ. 2565 (ธุรกิจทางการค้า) จังหวัดยโสธร สำนักงานสถิติแห่งชาติ กรมการสถิติเชิงเศรษฐกิจและสังคม  
Source : The 2022 Business and Industrial Census (Trade and Services Industry) Yasothon Province, National Statistical Office, Ministry of Digital Economy and Society.

ตาราง 16 จำนวนและร้อยละของสถานประกอบการที่รายงานความช่วยเหลือที่ต้องการความช่วยเหลือ จำนวนตามอุตสาหกรรม  
TABLE 16 NUMBER AND PERCENTAGE OF BUSINESS ESTABLISHMENTS WHICH REPORTED TO AID NEEDED FROM THE GOVERNMENT BY DIVISION OF BUSINESS INDUSTRY

| รหัส<br>Code | หมวดอุตสาหกรรม<br>Total   | จำนวนตามประเภทการ<br>Number of establishments |              |                 |             |                 |             |  |             |  |             |                           | ความช่วยเหลือที่ต้องการความช่วยเหลือ/<br>Reported to aid needs from the government |  |             |                                     |             |   |             |  |             |                 |             |
|--------------|---|---|--------------|-----------------|-------------|-----------------|-------------|--|-------------|--|-------------|---------------------------|--|--|-------------|-------------------------------------|-------------|---|-------------|--|-------------|-----------------|-------------|
|              |   | รวม<br>Total                                  |              | มี<br>Yes       |             | ไม่มี<br>NO     |             | ลดอัตราดอกเบี้ย<br>Lower rate interest |             | สนับสนุนทางการเงิน<br>Support of funding |             | พักชำระหนี้<br>Moratorium |  | เพิ่มวงเงินสินเชื่อ<br>Increase credit limit for entrepreneurs |             | ลดอัตราภาษี<br>Tax reduction scheme |             | ควบคุมราคาสินค้า<br>Good prices control |             | แก้ไขกฎระเบียบ<br>Amend government regulations |             | อื่นๆ<br>Others |             |
|              |   | จำนวน<br>Number                               | ร้อยละ<br>%  | จำนวน<br>Number | ร้อยละ<br>% | จำนวน<br>Number | ร้อยละ<br>% | จำนวน<br>Number                        | ร้อยละ<br>% | จำนวน<br>Number                          | ร้อยละ<br>% | จำนวน<br>Number           | ร้อยละ<br>%  | จำนวน<br>Number  | ร้อยละ<br>% | จำนวน<br>Number                     | ร้อยละ<br>% | จำนวน<br>Number                         | ร้อยละ<br>% | จำนวน<br>Number                                | ร้อยละ<br>% | จำนวน<br>Number | ร้อยละ<br>% |
|              | <b>รวม</b>  | <b>11,198</b>                                 | <b>100.0</b> | <b>2,042</b>    | <b>18.2</b> | <b>9,156</b>    | <b>81.8</b> | <b>2,463</b>                           | <b>22.0</b> | <b>5,120</b>                             | <b>45.7</b> | <b>1,136</b>              | <b>10.1</b>  | <b>954</b>   | <b>8.5</b>  | <b>2,705</b>                        | <b>24.2</b> | <b>4,912</b>                            | <b>43.9</b> | <b>654</b>                                     | <b>5.8</b>  | <b>180</b>      | <b>1.6</b>  |
| 45           | การขายและกระจายปลีก การซ่อมยานยนต์ และจักรยานยนต์   | 1,187   | 100.0        | 208             | 17.5        | 980             | 82.5        | 316                                    | 26.6        | 510                                      | 43.0        | 108                       | 9.1  | 17   | 1.4         | 458                                 | 38.5        | 428                                     | 36.0        | 89   | 7.5         | -               | -           |
| 46           | การขายส่ง (ยกเว้นยานยนต์และจักรยานยนต์)   | 602   | 100.0        | 50              | 8.4         | 552             | 91.7        | 227                                    | 37.8        | 353                                      | 58.7        | 61                        | 10.1   | 96   | 16.0        | 190                                 | 31.6        | 184                                     | 30.6        | 33   | 5.4         | 2               | 0.3         |
| 47           | การขายปลีก (ยกเว้นยานยนต์และจักรยานยนต์)  | 5,350   | 100.0        | 668             | 12.5        | 4,682           | 87.5        | 1,458                                  | 27.3        | 2,671                                    | 49.9        | 562                       | 10.5   | 518  | 9.7         | 1,335                               | 25.0        | 2,834                                   | 53.0        | 239  | 4.5         | 19              | 0.4         |
| 55           | ที่พักรวม   | 114   | 100.0        | -               | -           | 114             | 100.0       | 45                                     | 39.1        | 57                                       | 50.1        | 29                        | 25.4   | 19   | 17.0        | 69                                  | 60.6        | 37                                      | 32.2        | 36   | 32.0        | 2               | 1.8         |
| 56           | การบริหารอาหารและเครื่องดื่ม  | 1,668   | 100.0        | 168             | 10.1        | 1,500           | 89.9        | 205                                    | 12.3        | 620                                      | 37.2        | 192                       | 11.5   | 233  | 14.0        | 438                                 | 26.3        | 837                                     | 50.2        | 150  | 9.0         | 141             | 8.5         |
| 59           | การบริการขนส่ง มีชีวิต และบริการที่พัก<br>การบันทึกสิ่งส่งมอบ และการจัดพิมพ์จำหน่ายหรือเผยแพร่หนังสือ | 3   | 100.0        | 1               | 33.3        | 2               | 66.7        | -                                      | -           | 1  | 33.3        | -                         | -  | -  | -           | 1                                   | 33.3        | 2                                       | 66.7        | 1  | 33.3        | -               | -           |
| 60           | การจัดสร้างอาคารและการเช่าอาคารพาณิชย์  | 26  | 100.0        | 13              | 50.0        | 13              | 50.0        | 13                                     | 50.0        | 13                                       | 50.0        | -                         | -  | -  | -           | -                                   | -           | -                                       | -           | -  | -           | -               | -           |
| 68           | กิจกรรมส่งเสริมการขาย   | 209   | 100.0        | 37              | 17.8        | 172             | 82.2        | 57                                     | 27.1        | -  | -           | 57                        | 27.1   | -  | -           | 85                                  | 40.6        | 59                                      | 28.0        | 28   | 13.5        | -               | -           |
| 69           | กิจกรรมทางกฎหมายและการบัญชี<br>ให้บริการด้านบริการวิชาชีพ   | 42  | 100.0        | 38              | 90.5        | 4               | 9.5         | 3                                      | 7.1         | 2  | 4.8         | 3                         | 7.1  | 1  | 2.4         | 1                                   | 2.4         | 1                                       | 2.4         | 1  | 2.4         | 1               | 2.4         |
| 71           | กิจกรรมด้านสถาปัตยกรรมและวิศวกรรม<br>รวมถึงการทดสอบและการวิเคราะห์ทางเทคนิค                           | 12  | 100.0        | -               | -           | 12              | 100.0       | 6                                      | 50.0        | 3  | 25.0        | 3                         | 25.0   | 3  | 25.0        | 3                                   | 25.0        | -                                       | -           | -  | -           | -               | -           |
| 73           | การโฆษณาและการจัดตลาด   | 6   | 100.0        | -               | -           | 6               | 100.0       | 6                                      | 100.0       | 6  | 100.0       | -                         | -  | -  | -           | -                                   | -           | -                                       | -           | -  | -           | -               | -           |
| 74           | กิจกรรมทางวิชาชีพ วิทยาศาสตร์ และเทคนิคอื่นๆ  | 28  | 100.0        | 14              | 48.2        | 15              | 51.8        | 1                                      | 3.6         | 1  | 3.6         | -                         | -  | 14   | 48.2        | -                                   | -           | 14                                      | 48.2        | -  | -           | -               | -           |
| 77           | กิจกรรมการให้เช่า   | 39  | 100.0        | 2               | 5.1         | 37              | 94.9        | 4                                      | 9.0         | 35                                       | 89.7        | 3                         | 6.4  | 18   | 44.9        | -                                   | -           | 14                                      | 34.6        | 13   | 32.1        | -               | -           |
| 78           | กิจกรรมการจัดงาน  | 1   | 100.0        | -               | -           | 1               | 100.0       | 1                                      | 100.0       | 1  | 100.0       | -                         | -  | -  | -           | 1                                   | 100.0       | 1                                       | 100.0       | -  | -           | -               | -           |
| 79           | กิจกรรมอะไหล่ยานพาหนะที่ซ่อมแซม การจัดนำเที่ยว<br>การบริการสำรอง และกิจกรรมที่เกี่ยวข้อง              | 9   | 100.0        | -               | -           | 9               | 100.0       | 2                                      | 22.2        | 2  | 22.2        | 7                         | 77.8   | 2  | 22.2        | -                                   | -           | 2                                       | 22.2        | 2  | 22.2        | -               | -           |
| 81           | กิจกรรมการบริการสำหรับอาคารและภูมิภาค   | 2   | 100.0        | -               | -           | 2               | 100.0       | 1                                      | 50.0        | 1  | 50.0        | 1                         | 50.0   | 1  | 50.0        | 1                                   | 50.0        | -                                       | -           | -  | -           | -               | -           |
| 82           | การบริการด้านบริหารและสนับสนุนทางด้านเงินงาน<br>ของสำนักงาน และกิจกรรมอื่นๆ ที่สนับสนุนทางธุรกิจ      | 224   | 100.0        | 150             | 67.2        | 74              | 32.8        | 34                                     | 15.3        | 44                                       | 19.6        | -                         | -  | 10   | 4.3         | 10                                  | 4.3         | 39                                      | 17.6        | 10   | 4.3         | -               | -           |
| 90           | กิจกรรมการส่งเสริมการตลาดและความบันเทิง   | 131   | 100.0        | 36              | 27.4        | 95              | 72.6        | 13                                     | 9.6         | 73                                       | 55.6        | 14                        | 10.5   | 22   | 16.7        | 14                                  | 10.4        | 20                                      | 15.3        | 17   | 12.8        | 3               | 2.0         |
| 92           | กิจกรรมการบันเทิง   | 10  | 100.0        | 10              | 100.0       | -               | -           | -                                      | -           | -  | -           | -                         | -  | -  | -           | -                                   | -           | -                                       | -           | -  | -           | -               | -           |
| 93           | กิจกรรมด้านกีฬา ความบันเทิง และการนันทนาการ   | 36  | 100.0        | 7               | 18.5        | 29              | 81.5        | -                                      | -           | -  | -           | -                         | -  | -  | -           | -                                   | -           | 3                                       | 9.3         | 26   | 72.2        | -               | -           |
| 95           | การซ่อมแซมยานยนต์และของใช้ส่วนบุคคล<br>และของใช้ในชีวิตประจำวัน                                       | 190   | 100.0        | 22              | 11.5        | 168             | 88.6        | 29                                     | 15.3        | 90                                       | 47.2        | 55                        | 29.2   | -  | -           | 43                                  | 22.5        | 59                                      | 31.2        | -  | -           | 13              | 6.7         |
| 96           | กิจกรรมการบริการส่วนบุคคลอื่นๆ  | 1,309   | 100.0        | 619             | 47.3        | 690             | 52.7        | 43                                     | 3.3         | 638                                      | 48.7        | 43                        | 3.3  | -  | -           | 55                                  | 4.2         | 356                                     | 27.2        | 36   | 2.8         | -               | -           |

หมายเหตุ : ครอบั้้นมากกว่า 1 ข้อ

Note : More than one answer

ที่มา : สำนักสถิติและอุตสาหกรรม พ.ศ. 2565 (สำนักงานการค้าและสถิติทางบริการ) จังหวัดยโสธร สำนักงานสถิติแห่งชาติ กรมการสถิติเชิงเศรษฐกิจและสังคม  
Source : The 2022 Business and Industrial Census (Trade and Services Industry) Yasothon Province, National Statistical Office, Ministry of Digital Economy and Society.

ตาราง 17 รายได้จากการดำเนินงานของสถานประกอบการธุรกิจในปี 2564 จำแนกตามหมวดย่อยธุรกิจ และรูปแบบการจัดตั้งตามกฎหมาย  
TABLE 17 INCOME OF BUSINESS ESTABLISHMENTS IN 2021 BY DIVISION OF BUSINESS INDUSTRY AND FORM OF LEGAL ORGANIZATION

| รหัส<br>Code | หมวดย่อยธุรกิจ   | รายได้จากการดำเนินงาน Income       |   |  |   |   | รวม<br>Total  | Division of business industry |
|--------------|--|------------------------------------|---|--|---|---|---|-------------------------------|
|              |  | ส่วนบุคคล<br>Individual proprietor | หุ้นส่วนสามัญ<br>นิติบุคคล<br>หุ้นส่วนจำกัด<br>Juristic partnership | บริษัทจำกัด<br>บริษัทจำกัด (มหาชน)<br>Company limited,<br>public company limited | ส่วนราชการ รัฐวิสาหกิจ<br>สหกรณ์ การรวมกลุ่ม สมาคม<br>มูลนิธิ วิทยาลัยชุมชน<br>และการจัดตั้งในรูปแบบอื่นๆ<br>Government, state-enterprise,<br>cooperatives, bundling<br>association, foundation,<br>community enterprise and others | รูปแบบการจัดตั้งตามกฎหมาย<br>Form of legal organization |   |                               |
|              |  | 7,097,374.9                        | 30,671,226.5  | 8,242,040.5  | 3,072,001.3   | 3,072,001.3   | Total   |                               |
| 45           | การขายส่งและการขายปลีก การซ่อมยานยนต์<br>และจักรยานยนต์  | 1,840,122.9                        | 791,122.3   | 327,378.9  | -   | -   | Wholesale and retail trade; repair of motor vehicles<br>and motorcycles                                       |                               |
| 46           | การขายส่ง (ยกเว้นยานยนต์และจักรยานยนต์)  | 4,425,819.6                        | 954,746.8   | 830,491.2  | 449,640.1   | 449,640.1   | Wholesale trade (except of motor vehicles and motorcycles)  |                               |
| 47           | การขายปลีก (ยกเว้นยานยนต์และจักรยานยนต์)   | 40,880,221.5                       | 3,654,104.3   | 29,428,621.8   | 2,573,410.9   | 2,573,410.9   | Retail trade (except of motor vehicles and motorcycles)   |                               |
| 55           | ที่พักแรม  | 127,697.9                          | 77,531.9  | 38,182.5   | -   | -   | Accommodation   |                               |
| 56           | การบริการอาหารและเครื่องดื่ม   | 1,209,036.8                        | 1,182,171.8   | -  | 26,865.0  | 26,865.0  | Food and beverage service activities  |                               |
| 59           | การผลิตภาพยนตร์ วิดีทัศน์ และรายการโทรทัศน์<br>การบันทึกเสียงลงแผ่นเสียง และการจัดพิมพ์จำหน่ายหรือ<br>เผยแพร่ดนตรี | 1,801.7                            | 1,801.7   | -  | -   | -   | Motion picture, video and television programme production,<br>sound recording and music publishing activities |                               |
| 60           | การจัดตั้งรายการและการแพร่ภาพกระจายเสียง   | 9,053.2                            | 4,212.0   | 4,841.2  | -   | -   | Programming and broadcasting activities   |                               |
| 68           | กิจกรรมอสังหาริมทรัพย์   | 91,547.9                           | 84,272.0  | 7,275.9  | -   | -   | Real estate activities  |                               |
| 69           | กิจกรรมทางกฎหมายและการบัญชี<br>ให้คำปรึกษาด้านการบริหารจัดการ  | 16,719.2                           | 13,721.0  | -  | 2,998.2   | -   | Legal and accounting activities   |                               |
| 71           | กิจกรรมด้านสถาปัตยกรรมและวิศวกรรม<br>รวมถึงการทดสอบและการวิเคราะห์ทางเทคนิค  | 12,949.5                           | 8,820.0   | 4,129.5  | -   | -   | Architectural and engineering activities;<br>technical testing and analysis                                   |                               |
| 73           | การโฆษณาและการจัดตลาด  | 1,197.0                            | 1,197.0   | -  | -   | -   | Advertising and market research   |                               |
| 74           | กิจกรรมทางวิชาชีพ วิทยาศาสตร์ และเทคนิคอื่นๆ   | 6,737.8                            | 6,737.8   | -  | -   | -   | Other professional, scientific and technical activities   |                               |
| 77           | กิจกรรมการให้เช่า  | 37,555.0                           | 8,577.5   | 13,028.8   | 15,948.7  | -   | Rental and leasing activities   |                               |
| 78           | กิจกรรมการจ้างงาน  | 17,165.6                           | -   | 17,165.6   | -   | -   | Employment activities   |                               |
| 79           | กิจกรรมท่องเที่ยวและธุรกิจท่องเที่ยว การจัดงานเลี้ยง<br>การบริการสำรอง และกิจกรรมที่เกี่ยวข้อง                     | 18,397.3                           | -   | -  | 18,397.3  | -   | Travel agency, tour operator, reservation service<br>and related activities                                   |                               |
| 81           | กิจกรรมการบริการสำหรับอาคารและภูมิทัศน์  | 29,910.0                           | 710.0   | -  | 29,200.0  | -   | Services to buildings and landscape activities  |                               |
| 82           | การบริหารด้านการบริหารและสนับสนุนการดำเนินงาน<br>ของสำนักงาน และกิจกรรมอื่นๆ ที่สนับสนุนทางธุรกิจ                  | 14,502.3                           | 14,502.3  | -  | -   | -   | Office administrative, office support<br>and other business support activities                                |                               |
| 90           | กิจกรรมการสร้างสื่อบันเทิงและวัฒนธรรมบันเทิง   | 56,409.3                           | 50,941.1  | 111.1  | 5,357.1   | 5,357.1   | Creative, arts and entertainment activities   |                               |
| 92           | กิจกรรมการพนันและการเสี่ยงโชค  | 9,392.0                            | 9,392.0   | -  | -   | -   | Gambling and betting activities   |                               |
| 93           | กิจกรรมด้านการศึกษา ความบันเทิง และการนันทนาการ  | 8,964.4                            | 7,364.4   | -  | 1,600.0   | 1,600.0   | Sports activities and amusement and recreation activities   |                               |
| 95           | การซ่อมคอมพิวเตอร์และของใช้ส่วนบุคคล<br>และของใช้ในชีวิตประจำวัน   | 65,513.2                           | 65,513.2  | -  | -   | -   | Repair of computers and personal and household goods  |                               |
| 96           | กิจกรรมบริการส่วนบุคคลอื่นๆ  | 201,929.2                          | 159,935.8   | -  | 41,993.4  | 41,993.4  | Other personal service activities   |                               |

ที่มา : สำนักสถิติและอุตสาหกรรม พ.ศ. 2565 (ธุรกิจทางการบริการ) จังหวัดยโสธร สำนักงานสถิติแห่งชาติ กระทรวงดิจิทัลเพื่อเศรษฐกิจและสังคม  
Source : The 2022 Business and Industrial Census (Trade and Services Industry) Yasothon Province, National Statistical Office, Ministry of Digital Economy and Society.

ตาราง 18 รายได้จากการดำเนินงานของสถานประกอบการธุรกิจในปี 2564 จำแนกตามหมวดธุรกิจ และขนาดของสถานประกอบการ  
TABLE 18 INCOME OF BUSINESS ESTABLISHMENTS IN 2021 BY DIVISION OF BUSINESS INDUSTRY AND SIZE OF ESTABLISHMENT

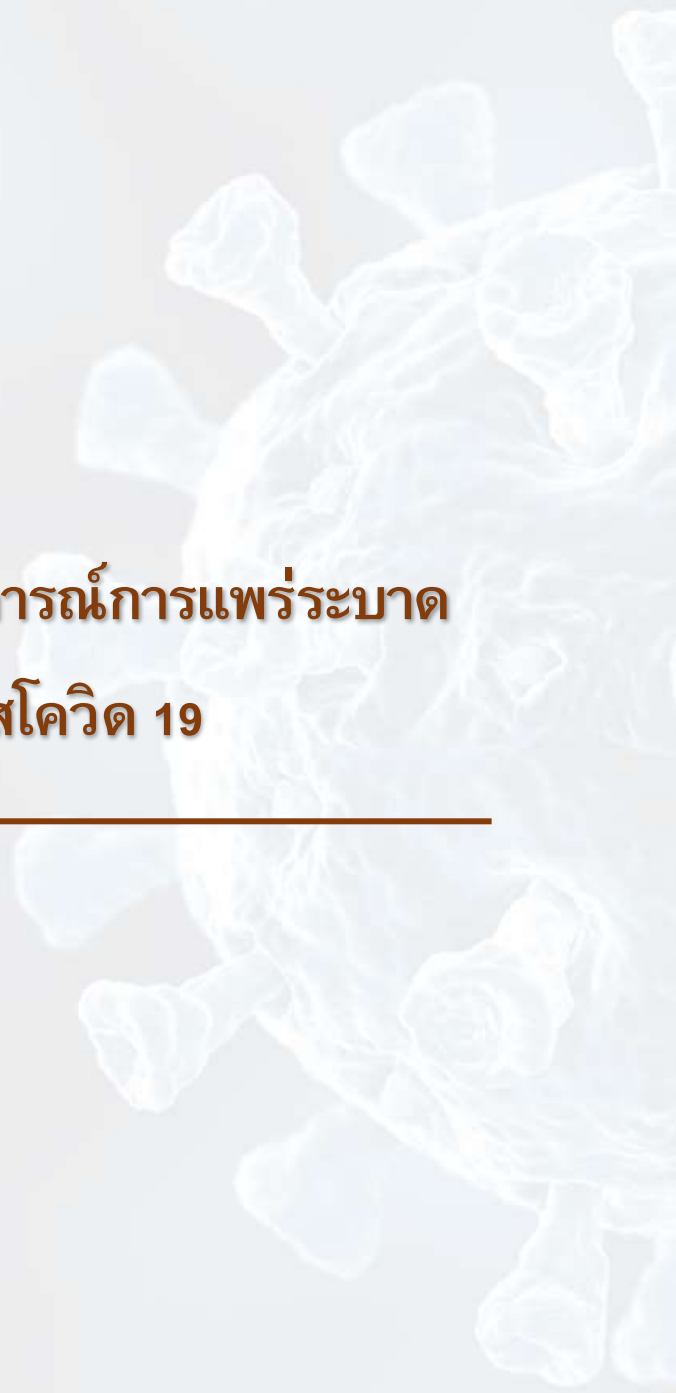
| รหัส<br>Code | หมวดธุรกิจ  | รายได้จากการดำเนินงาน Income |                     |                    |                    |                    |                  |                    | รวม<br>Total       | ขนาดของสถานประกอบการ / Size of establishment | Division of business industry  |
|--------------|---|------------------------------|---------------------|--------------------|--------------------|--------------------|------------------|--------------------|--------------------|--|--|
|              |   | 1-5 คน                       | 6-10 คน             | 11-15 คน           | 16-25 คน           | 26-30 คน           | 31-50 คน         | 51-200 คน          |                    |  |  |
|              | <b>รวม</b>  | <b>49,082,643.2</b>          | <b>37,496,483.4</b> | <b>4,331,119.4</b> | <b>1,385,640.4</b> | <b>1,888,808.9</b> | <b>232,617.3</b> | <b>1,821,045.1</b> | <b>1,897,728.8</b> | <b>29,200.0</b>                              | <b>Total</b>   |
| 45           | การขายส่งและการขายปลีก การซ่อมยานยนต์และจักรยานยนต์   | 1,840,122.9                  | 685,223.6           | 169,990.3          | 106,420.6          | 42,347.7           | 130,590.5        | 318,274.3          | 387,276.1          | -  | Wholesale and retail trade; repair of motor vehicles and motorcycles                                       |
| 46           | การขายส่ง (ยกเว้นยานยนต์และจักรยานยนต์)   | 4,425,819.6                  | 1,425,106.2         | 853,919.4          | 298,131.0          | 1,109,594.4        | 101,300.0        | 459,768.7          | 178,000.0          | -  | Wholesale trade (except of motor vehicles and motorcycles)   |
| 47           | การขายปลีก (ยกเว้นยานยนต์และจักรยานยนต์)  | 40,880,221.5                 | 33,862,449.5        | 3,046,477.6        | 957,442.1          | 733,371.7          | -                | 1,034,082.1        | 1,246,398.6        | -  | Retail trade (except of motor vehicles and motorcycles)  |
| 55           | ที่พักแรม   | 127,697.9                    | 57,877.0            | 32,561.8           | 6,770.5            | -                  | -                | -                  | 30,488.5           | -  | Accommodation  |
| 56           | การบริการอาหารและเครื่องดื่ม  | 1,209,036.8                  | 1,002,728.7         | 197,388.2          | -                  | -                  | -                | 8,920.0            | -                  | -  | Food and beverage service activities   |
| 59           | การผลิตภาพยนตร์ วิทยุทัศน์ และรายการโทรทัศน์ การบันทึกเสียงลงบนสื่อ และการจัดพิมพ์จำหน่ายหรือเผยแพร่ดนตรี | 1,801.7                      | 505.7               | 1,296.0            | -                  | -                  | -                | -                  | -                  | -  | Motion picture, video and television programme production, sound recording and music publishing activities |
| 60           | การจัดส่งรายการและการแพร่ภาพจากเสียง  | 9,053.2                      | 9,053.2             | -                  | -                  | -                  | -                | -                  | -                  | -  | Programming and broadcasting activities  |
| 68           | กิจกรรมอสังหาริมทรัพย์  | 91,547.9                     | 84,272.0            | 7,275.9            | -                  | -                  | -                | -                  | -                  | -  | Real estate activities   |
| 69           | กิจกรรมทางกฎหมายและการบัญชี ให้คำปรึกษาด้านการบริหารจัดการ  | 16,719.2                     | 10,841.0            | 5,878.2            | -                  | -                  | -                | -                  | -                  | -  | Legal and accounting activities  |
| 71           | กิจกรรมด้านสถาปัตยกรรมและวิศวกรรม   | 12,949.5                     | 12,949.5            | -                  | -                  | -                  | -                | -                  | -                  | -  | Architectural and engineering activities; technical testing and analysis                                   |
| 73           | การโฆษณาและการวิจัยตลาด   | 1,197.0                      | 1,197.0             | -                  | -                  | -                  | -                | -                  | -                  | -  | Advertising and market research  |
| 74           | กิจกรรมทางวิชาชีพ วิทยาศาสตร์ และเทคนิคอื่นๆ  | 6,737.8                      | 6,737.8             | -                  | -                  | -                  | -                | -                  | -                  | -  | Other professional, scientific and technical activities  |
| 77           | กิจกรรมการให้เช่า   | 37,555.0                     | 16,937.5            | 4,668.8            | 15,948.7           | -                  | -                | -                  | -                  | -  | Rental and leasing activities  |
| 78           | กิจกรรมการจ้างงาน   | 17,165.6                     | -                   | -                  | -                  | -                  | -                | -                  | 17,165.6           | -  | Employment activities  |
| 79           | กิจกรรมท่องเที่ยวและธุรกิจท่องเที่ยว การจมน้ำเข็ว การบริการสำรอง และกิจกรรมที่เกี่ยวข้อง                  | 18,397.3                     | 18,397.3            | -                  | -                  | -                  | -                | -                  | -                  | -  | Travel agency, tour operator, reservation service and related activities                                   |
| 81           | กิจกรรมการบริการสำหรับอาคารและภูมิทัศน์   | 29,910.0                     | 710.0               | -                  | -                  | -                  | -                | -                  | -                  | 29,200.0                                     | Services to buildings and landscape activities   |
| 82           | การบริหารจัดการบริหารและสนับสนุนการดำเนินงานของสำนักงาน และกิจกรรมอื่นๆ ที่สนับสนุนทางธุรกิจ              | 14,502.3                     | 14,502.3            | -                  | -                  | -                  | -                | -                  | -                  | -  | Office administrative, office support and other business support activities                                |
| 90           | กิจกรรมการสร้างสรรค์ศิลปะและความบันเทิง   | 56,409.3                     | 1,196.4             | 11,663.4           | 927.6              | 3,495.1            | 726.8            | -                  | 38,400.0           | -  | Creative, arts and entertainment activities  |
| 92           | กิจกรรมพนันและการเสี่ยงโชค  | 9,392.0                      | 9,392.0             | -                  | -                  | -                  | -                | -                  | -                  | -  | Gambling and betting activities  |
| 93           | กิจกรรมด้านการศึกษา ความบันเทิง และการนันทนาการ   | 8,964.4                      | 8,964.4             | -                  | -                  | -                  | -                | -                  | -                  | -  | Sports activities and amusement and recreation activities  |
| 95           | การซ่อมคอมพิวเตอร์และของใช้ส่วนบุคคล และของใช้ในชีวิตประจำวัน   | 65,513.2                     | 65,513.2            | -                  | -                  | -                  | -                | -                  | -                  | -  | Repair of computers and personal and household goods   |
| 96           | กิจกรรมบริการส่วนบุคคลอื่นๆ   | 201,929.2                    | 201,929.2           | -                  | -                  | -                  | -                | -                  | -                  | -  | Other personal service activities  |

ที่มา : สำนักข้อมูลและอุตสาหกรรม พ.ศ. 2565 (ธุรกิจทางการบริการ) จังหวัดยโสธร สำนักงานสถิติแห่งชาติ กระทรวงดิจิทัลเพื่อเศรษฐกิจและสังคม

Source : The 2022 Business and Industrial Census (Trade and Services Industry) Yasothon Province, National Statistical Office, Ministry of Digital Economy and Society.

**ตอนที่ 3 ผลกระทบจากสถานการณ์การแพร่ระบาดของ  
ของโรคติดเชื้อไวรัสโคโรนา 19**

---

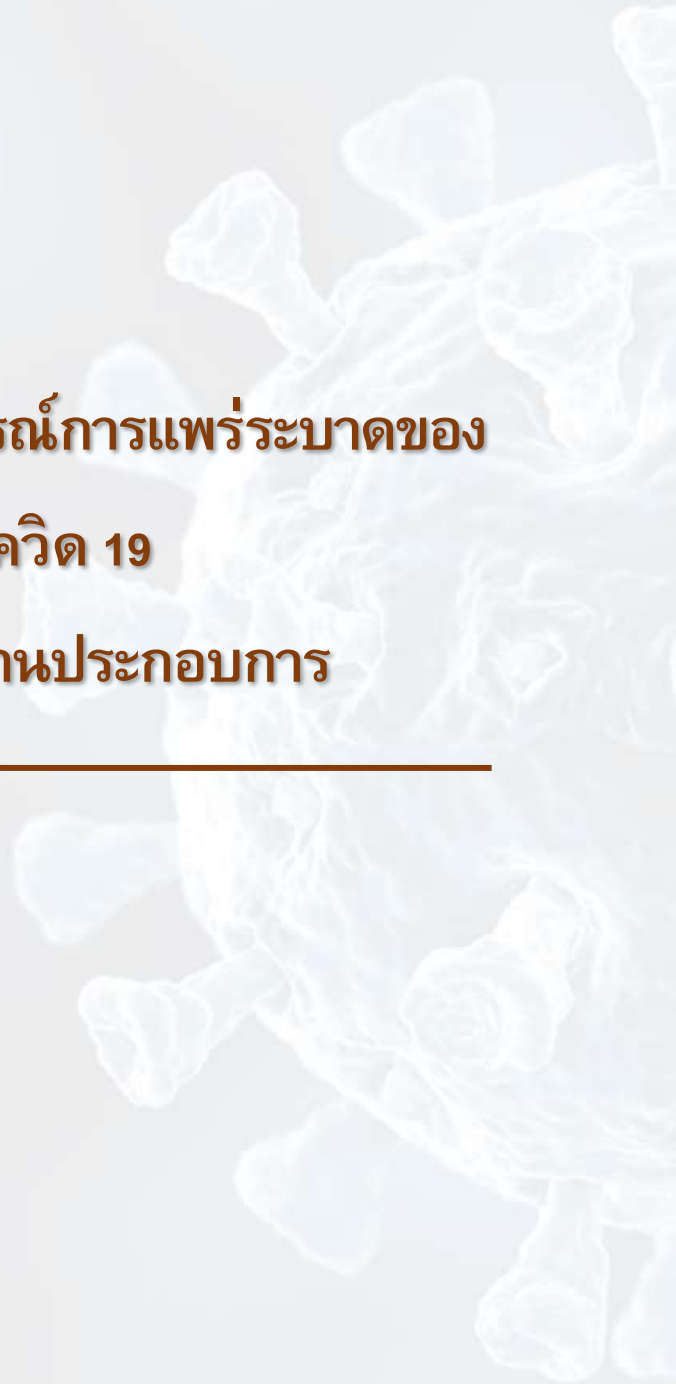






**ตอนที่ 3 ผลกระทบจากสถานการณ์การแพร่ระบาดของ  
โรคติดเชื้อไวรัสโควิด 19  
จำแนกตามขนาดของสถานประกอบการ**

---





# สารบัญ

|          |  |     |
|----------|--|-----|
| ตอนที่ 3 | ผลกระทบจากสถานการณ์การแพร่ระบาดของโรคติดเชื้อไวรัสโคโรนา 2019<br>จำแนกตามขนาดของสถานประกอบการ  |     |
| ตาราง 1  | จำนวนและร้อยละของสถานประกอบการธุรกิจ จำแนกตามผลกระทบที่ได้รับ<br>จากสถานการณ์การแพร่ระบาดของโรคติดเชื้อไวรัสโคโรนา 2019 และขนาดของสถาน-<br>ประกอบการ                                     | 131 |
| ตาราง 2  | จำนวนและร้อยละของแนวทางแก้ไขปัญหาของสถานประกอบการธุรกิจที่ได้รับ<br>ผลกระทบจากสถานการณ์การแพร่ระบาดของโรคติดเชื้อไวรัสโคโรนา 2019 จำแนกตาม<br>ขนาดของสถานประกอบการ                       | 139 |
| ตาราง 3  | จำนวนและร้อยละของการฟื้นตัวของสถานประกอบการโดยเปรียบเทียบสัดส่วน<br>รายรับในปี 2565 กับรายรับในปี 2562 (ปีก่อนเกิดสถานการณ์โรคติดเชื้อไวรัส<br>โคโรนา 2019) จำแนกตามขนาดของสถานประกอบการ | 140 |
| ตาราง 4  | จำนวนและร้อยละอุปสรรคที่ทำให้ไม่สามารถฟื้นตัวของสถานประกอบการ<br>จำแนกตามขนาดของสถานประกอบการ  | 141 |
| ตาราง 5  | จำนวนและร้อยละความช่วยเหลือจากรัฐบาลในสถานการณ์การแพร่ระบาด<br>ของโรคติดเชื้อไวรัสโคโรนา 2019 จำแนกตามขนาดของสถานประกอบการ   | 142 |



ตาราง 1 จำนวนและร้อยละของสถานประกอบการธุรกิจ จำนวนตามผลกระทบที่ได้รับจากสถานการณ์แพร่ระบาดของโรคติดเชื้อไวรัสโคโรนา 2019 และขนาดของสถานประกอบการ  
 TABLE 1 NUMBER AND PERCENTAGE OF BUSINESS ESTABLISHMENTS BY THE EFFECT FROM THE SPREAD OF THE COVID-19 DISEASE AND SIZE OF ESTABLISHMENT

| ขนาดของสถานประกอบการ | ผลกระทบที่ได้รับจากสถานการณ์แพร่ระบาดของโรคติดเชื้อไวรัสโคโรนา 2019 |                |               |              |                |            |  |                |            |              |                |              |             |                |             |              |                |               |              |                |            |            |                |            |              |                |              |             |              |             |                 |            |                       |
|----------------------|---|----------------|---------------|--------------|----------------|------------|--|----------------|------------|--------------|----------------|--------------|-------------|----------------|-------------|--------------|----------------|---------------|--------------|----------------|------------|------------|----------------|------------|--------------|----------------|--------------|-------------|--------------|-------------|-----------------|------------|-----------------------|
|                      | จำนวนสถานประกอบการ  |                |               |              |                |            | The effect from the spread of the covid-19 disease |                |            |              |                |              | รวม         |                |             |              |                |               |              |                |            |            |                |            |              |                |              |             |              |             |                 |            |                       |
|                      | จำนวน   |                |               | ร้อยละ       |                |            | ไม่มีผลกระทบ                                       |                |            | น้อยที่สุด   |                |              |             | น้อย           |             |              | ปานกลาง        |               |              | มาก            |            |            | มากที่สุด      |            |              |                |              |             |              |             |                 |            |                       |
| Number               | %   | establishments | Number        | %            | establishments | Number     | %  | establishments | Number     | %            | establishments | Number       | %           | establishments | Number      | %            | establishments | Number        | %            | establishments | Number     | %          | establishments | Number     | %            | establishments |              |             |              |             |                 |            |                       |
| <b>รวม</b>           | <b>11,198</b>   | <b>100.0</b>   | <b>11,198</b> | <b>100.0</b> | <b>100.0</b>   | <b>629</b> | <b>5.6</b>   | <b>607</b>     | <b>5.4</b> | <b>2,192</b> | <b>19.6</b>    | <b>3,651</b> | <b>32.6</b> | <b>2,997</b>   | <b>26.8</b> | <b>1,121</b> | <b>10.0</b>    | <b>11,198</b> | <b>100.0</b> | <b>100.0</b>   | <b>676</b> | <b>6.0</b> | <b>952</b>     | <b>8.5</b> | <b>1,457</b> | <b>13.0</b>    | <b>5,216</b> | <b>46.6</b> | <b>2,069</b> | <b>18.5</b> | <b>827</b>      | <b>7.4</b> | <b>Total</b>          |
| 1- 5 คน              | 10,698  | 100.0          | 10,698        | 100.0        | 100.0          | 628        | 5.9  | 592            | 5.5        | 2,139        | 20.0           | 3,445        | 32.2        | 2,851          | 26.7        | 1,043        | 9.8            | 10,698        | 100.0        | 100.0          | 674        | 6.3        | 933            | 8.7        | 1,357        | 12.7           | 5,003        | 46.8        | 1,962        | 18.3        | 768             | 7.2        | 1- 5 persons          |
| 6 - 10 คน            | 323   | 100.0          | 323           | 100.0        | 100.0          | 1          | 0.4  | 12             | 3.6        | 26           | 7.9            | 156          | 48.2        | 90             | 28.0        | 38           | 11.9           | 323           | 100.0        | 100.0          | 2          | 0.6        | 7              | 2.2        | 61           | 19.0           | 154          | 47.6        | 64           | 19.8        | 35              | 10.9       | 6 - 10 persons        |
| 11 - 15 คน           | 76  | 100.0          | 76            | 100.0        | 100.0          | -          | -  | 3              | 3.3        | 18           | 23.6           | 20           | 27.0        | 23             | 29.9        | 12           | 16.3           | 76            | 100.0        | 100.0          | -          | -          | 8              | 10.2       | 18           | 23.4           | 22           | 28.4        | 23           | 30.8        | 5               | 7.2        | 11 - 15 persons       |
| 16 - 25 คน           | 60  | 100.0          | 60            | 100.0        | 100.0          | -          | -  | -              | -          | 4            | 7.3            | 11           | 19.1        | 24             | 40.4        | 20           | 33.2           | 60            | 100.0        | 100.0          | -          | -          | -              | -          | 14           | 22.8           | 23           | 38.5        | 12           | 20.2        | 11              | 18.6       | 16 - 25 persons       |
| 26 - 30 คน           | 11  | 100.0          | 11            | 100.0        | 100.0          | -          | -  | -              | -          | -            | -              | 2            | 19.5        | 3              | 31.2        | 5            | 49.4           | 11            | 100.0        | 100.0          | -          | -          | -              | -          | 1            | 10.4           | 3            | 29.9        | 1            | 9.1         | 6               | 50.7       | 26 - 30 persons       |
| 31 - 50 คน           | 17  | 100.0          | 17            | 100.0        | 100.0          | -          | -  | 1              | 5.9        | -            | -              | 13           | 76.5        | 2              | 11.8        | 1            | 5.9            | 17            | 100.0        | 100.0          | -          | -          | 1              | 5.9        | 4            | 23.5           | 6            | 32.4        | 1            | 5.9         | 31 - 50 persons |            |                       |
| 51 - 200 คน          | 12  | 100.0          | 12            | 100.0        | 100.0          | -          | -  | -              | -          | 5            | 41.7           | 2            | 16.7        | 4              | 33.3        | 1            | 8.3            | 12            | 100.0        | 100.0          | -          | -          | 3              | 25.0       | 2            | 16.7           | 5            | 41.7        | 1            | 8.3         | 1               | 8.3        | 51 - 200 persons      |
| มากกว่า 200 คน       | 1   | 100.0          | 1             | 100.0        | 100.0          | -          | -  | -              | -          | -            | -              | 1            | 100.0       | -              | -           | -            | -              | 1             | 100.0        | 100.0          | -          | -          | -              | -          | -            | -              | 1            | 100.0       | -            | -           | -               | -          | more than 200 persons |

ที่มา : สำนักข้อมูลและอุตสาหกรรม พ.ศ. 2565 (ธุรกิจทางการค้าและธุรกิจทางการบริการ) จังหวัดยโสธร สำนักงานสถิติแห่งชาติ กระทรวงดิจิทัลเพื่อเศรษฐกิจและสังคม

Source : The 2022 Business and Industrial Census (Trade and Services Industry) Yasothon Province, National Statistical Office, Ministry of Digital Economy and Society.

ตาราง 1 จำนวนและร้อยละของสถานประกอบการธุรกิจ จำแนกตามผลกระทบที่ได้รับจากสถานการณ์การแพร่ระบาดของโรคติดเชื้อไวรัสโคโรนา 2019 และขนาดของสถานประกอบการ (ต่อ)  
TABLE 1 NUMBER AND PERCENTAGE OF BUSINESS ESTABLISHMENTS BY THE EFFECT FROM THE SPREAD OF THE COVID-19 DISEASE AND SIZE OF ESTABLISHMENT (Cont'd.)

| ขนาดของสถานประกอบการ | ผลกระทบที่ได้รับจากสถานการณ์การแพร่ระบาดของโรคติดเชื้อไวรัสโคโรนา 2019 |       |                       |                         |     |                       |                         |     |                       |                         |       |                       |           |      |                       |      |        |       |     |     |       |      |       |      |       |       |       |      |     |      |                       |
|----------------------|--|-------|-----------------------|-------------------------|-----|-----------------------|-------------------------|-----|-----------------------|-------------------------|-------|-----------------------|-----------|------|-----------------------|------|--------|-------|-----|-----|-------|------|-------|------|-------|-------|-------|------|-----|------|-----------------------|
|                      | จำนวนสถานประกอบการ   |       |                       |                         |     |                       | จำนวนลูกค้าลดลง ปี 2565 |     |                       |                         |       |                       |           |      |                       |      |        |       |     |     |       |      |       |      |       |       |       |      |     |      |                       |
|                      | จำนวนสถานประกอบการ   |       |                       | จำนวนลูกค้าลดลง ปี 2564 |     |                       | จำนวนลูกค้าลดลง ปี 2565 |     |                       | จำนวนลูกค้าลดลง ปี 2565 |       |                       |           |      |                       |      |        |       |     |     |       |      |       |      |       |       |       |      |     |      |                       |
| establishments       | รวม  |       |                       | ไม่เกิดผลกระทบ          |     |                       | น้อยที่สุด              |     |                       | ปานกลาง                 |       |                       | มากที่สุด |      |                       |      |        |       |     |     |       |      |       |      |       |       |       |      |     |      |                       |
|                      | Number   | %     | Size of establishment | Number                  | %   | Size of establishment | Number                  | %   | Size of establishment | Number                  | %     | Size of establishment | Number    | %    | Size of establishment |      |        |       |     |     |       |      |       |      |       |       |       |      |     |      |                       |
| รวม                  | 11,198   | 100.0 | 11,198                | 100.0                   | 668 | 6.0                   | 708                     | 6.3 | 2,444                 | 21.8                    | 3,580 | 32.0                  | 3,033     | 27.1 | 765                   | 6.8  | 11,198 | 100.0 | 702 | 6.3 | 1,038 | 9.3  | 2,037 | 18.2 | 4,774 | 42.6  | 1,852 | 16.5 | 794 | 7.1  | Total                 |
| 1-5 คน               | 10,698   | 100.0 | 10,698                | 100.0                   | 667 | 6.2                   | 691                     | 6.5 | 2,391                 | 22.4                    | 3,352 | 31.3                  | 2,909     | 27.2 | 688                   | 6.4  | 10,698 | 100.0 | 700 | 6.5 | 1,018 | 9.5  | 1,927 | 18.0 | 4,560 | 42.6  | 1,742 | 16.3 | 750 | 7.0  | 1-5 persons           |
| 6-10 คน              | 323  | 100.0 | 323                   | 100.0                   | 1   | 0.4                   | 11                      | 3.3 | 23                    | 7.1                     | 168   | 51.9                  | 80        | 24.8 | 41                    | 12.5 | 323    | 100.0 | 2   | 0.6 | 6     | 1.9  | 72    | 22.3 | 149   | 46.2  | 70    | 21.8 | 24  | 7.3  | 6-10 persons          |
| 11-15 คน             | 76   | 100.0 | 76                    | 100.0                   | -   | -                     | 5                       | 6.8 | 16                    | 20.4                    | 30    | 39.0                  | 11        | 14.9 | 14                    | 19.0 | 76     | 100.0 | -   | -   | 10    | 13.7 | 19    | 25.5 | 19    | 24.6  | 20    | 26.3 | 7   | 9.8  | 11-15 persons         |
| 16-25 คน             | 60   | 100.0 | 60                    | 100.0                   | -   | -                     | -                       | -   | 6                     | 9.7                     | 16    | 26.1                  | 23        | 39.0 | 15                    | 25.3 | 60     | 100.0 | -   | -   | -     | -    | 11    | 17.9 | 30    | 50.4  | 12    | 19.3 | 7   | 12.3 | 16-25 persons         |
| 26-30 คน             | 11   | 100.0 | 11                    | 100.0                   | -   | -                     | -                       | -   | 2                     | 20.8                    | 2     | 19.5                  | 2         | 20.8 | 4                     | 39.0 | 11     | 100.0 | -   | -   | -     | -    | 2     | 20.8 | 3     | 29.9  | 2     | 19.5 | 3   | 29.9 | 26-30 persons         |
| 31-50 คน             | 17   | 100.0 | 17                    | 100.0                   | -   | -                     | 1                       | 5.9 | 2                     | 11.8                    | 11    | 64.7                  | 2         | 11.8 | 1                     | 5.9  | 17     | 100.0 | -   | -   | 1     | 5.9  | 4     | 23.5 | 7     | 38.2  | 6     | 32.4 | -   | -    | 31-50 persons         |
| 51-200 คน            | 12   | 100.0 | 12                    | 100.0                   | -   | -                     | -                       | -   | 5                     | 41.7                    | 1     | 8.3                   | 5         | 41.7 | 1                     | 8.3  | 12     | 100.0 | -   | -   | 3     | 25.0 | 2     | 16.7 | 5     | 41.7  | -     | -    | 2   | 16.7 | 51-200 persons        |
| มากกว่า 200 คน       | 1  | 100.0 | 1                     | 100.0                   | -   | -                     | -                       | -   | -                     | -                       | 1     | 100.0                 | -         | -    | -                     | -    | 1      | 100.0 | -   | -   | -     | -    | -     | -    | 1     | 100.0 | -     | -    | -   | -    | more than 200 persons |

ที่มา : สำนักงานเศรษฐกิจและธุรกิจทางการศึกษา จังหวัดยโสธร สำนักงานสถิติแห่งชาติ กระทรวงดิจิทัลเพื่อเศรษฐกิจและสังคม  
Source : The 2022 Business and Industrial Census (Trade and Services Industry) Yasothon Province, National Statistical Office, Ministry of Digital Economy and Society.

ตาราง 1 จำนวนและร้อยละของสถานประกอบการธุรกิจ จำแนกตามผลกระทบที่ได้รับจากสถานการณ์การแพร่ระบาดของโรคติดเชื้อไวรัสโคโรนา 2019 และขนาดของสถานประกอบการ (ต่อ)  
TABLE 1 NUMBER AND PERCENTAGE OF BUSINESS ESTABLISHMENTS BY THE EFFECT FROM THE SPREAD OF THE COVID-19 DISEASE AND SIZE OF ESTABLISHMENT (Cont'd.)

| จำนวนสถาน-<br>ประกอบการ |               | ผลกระทบที่ได้รับจากสถานการณ์การแพร่ระบาดของโรคติดเชื้อไวรัสโคโรนา 2019<br>The effect from the spread of the covid-19 disease |               |              |               |              |  |            |            |            |              |                       |              |             |              |             |              |             |                       |
|-------------------------|---------------|--|---------------|--------------|---------------|--------------|--|------------|------------|------------|--------------|-----------------------|--------------|-------------|--------------|-------------|--------------|-------------|-----------------------|
|                         |               | ต้นทุนในการดำเนินงานธุรกิจสูงขึ้นไป 2564<br>High production cost in 2021   |               |              |               |              | ต้นทุนในการดำเนินงานธุรกิจสูงขึ้นไป 2565<br>High production cost in 2022 |            |            |            |              |                       |              |             |              |             |              |             |                       |
| จำนวน<br>establishments | ร้อยละ        | รวม  |               |              |               |              | รวม  |            |            |            |              | Size of establishment |              |             |              |             |              |             |                       |
|                         |               | Total  | น้อย          | ปานกลาง      | มาก           | มากที่สุด    | Total  | น้อย       | ปานกลาง    | มาก        | มากที่สุด    |                       |              |             |              |             |              |             |                       |
|                         |               | Not effect   | Low           | Medium       | High          | Highest      | Not effect   | Low        | Medium     | High       | Highest      |                       |              |             |              |             |              |             |                       |
| จำนวน                   | ร้อยละ        | จำนวน  | ร้อยละ        | จำนวน        | ร้อยละ        | จำนวน        | ร้อยละ   | จำนวน      | ร้อยละ     | จำนวน      | ร้อยละ       | จำนวน                 | ร้อยละ       |             |              |             |              |             |                       |
| Number                  | %             | Number   | %             | Number       | %             | Number       | %  | Number     | %          | Number     | %            | Number                | %            |             |              |             |              |             |                       |
| <b>รวม</b>              | <b>11,198</b> | <b>100.0</b>   | <b>11,198</b> | <b>100.0</b> | <b>11,198</b> | <b>100.0</b> | <b>855</b>   | <b>7.6</b> | <b>667</b> | <b>6.0</b> | <b>2,046</b> | <b>18.3</b>           | <b>2,825</b> | <b>25.2</b> | <b>3,424</b> | <b>30.6</b> | <b>1,380</b> | <b>12.3</b> | <b>Total</b>          |
| 1-5 คน                  | 10,698        | 100.0  | 10,698        | 100.0        | 10,698        | 100.0        | 836  | 7.8        | 650        | 6.1        | 1,959        | 18.3                  | 2,659        | 24.9        | 3,311        | 31.0        | 1,282        | 12.0        | 1-5 persons           |
| 6-10 คน                 | 323           | 100.0  | 323           | 100.0        | 323           | 100.0        | -  | -          | 5          | 1.6        | 61           | 18.9                  | 116          | 35.8        | 77           | 23.8        | 65           | 20.0        | 6-10 persons          |
| 11-15 คน                | 76            | 100.0  | 76            | 100.0        | 76            | 100.0        | 1  | 1.8        | 5          | 6.9        | 12           | 16.2                  | 22           | 29.2        | 15           | 19.6        | 20           | 26.3        | 11-15 persons         |
| 16-25 คน                | 60            | 100.0  | 60            | 100.0        | 60            | 100.0        | 13   | 21.8       | 5          | 8.2        | 6            | 10.6                  | 15           | 25.5        | 13           | 21.6        | 7            | 12.3        | 16-25 persons         |
| 26-30 คน                | 11            | 100.0  | 11            | 100.0        | 11            | 100.0        | 5  | 41.6       | -          | -          | 2            | 20.8                  | 1            | 10.4        | 3            | 27.3        | -            | -           | 26-30 persons         |
| 31-50 คน                | 17            | 100.0  | 17            | 100.0        | 17            | 100.0        | -  | -          | -          | -          | 4            | 23.5                  | 6            | 32.4        | 5            | 26.5        | 3            | 17.7        | 31-50 persons         |
| 51-200 คน               | 12            | 100.0  | 12            | 100.0        | 12            | 100.0        | -  | -          | 2          | 16.7       | 1            | 8.3                   | 5            | 41.7        | 1            | 8.3         | 3            | 25.0        | 51-200 persons        |
| มากกว่า 200 คน          | 1             | 100.0  | 1             | 100.0        | 1             | 100.0        | -  | -          | -          | -          | -            | -                     | 1            | 100.0       | -            | -           | -            | -           | more than 200 persons |

ที่มา : สำนักธุรกิจและอุตสาหกรรม พ.ศ. 2565 (ธุรกิจทางการค้าและบริการ) จังหวัดยโสธร สำนักงานสถิติแห่งชาติ กระทรวงดิจิทัลเพื่อเศรษฐกิจและสังคม

Source : The 2022 Business and Industrial Census (Trade and Services Industry) Yasothon Province, National Statistical Office, Ministry of Digital Economy and Society.

ตาราง 1 จำนวนและร้อยละของสถานประกอบการธุรกิจ จำนวนตามผลกระทบที่ได้รับจากสถานการณ์แพร่ระบาดของโรคติดเชื้อไวรัสโคโรนา 2019 และขนาดของสถานประกอบการ (ต่อ)  
 TABLE 1 NUMBER AND PERCENTAGE OF BUSINESS ESTABLISHMENTS BY THE EFFECT FROM THE SPREAD OF THE COVID-19 DISEASE AND SIZE OF ESTABLISHMENT (Cont'd.)

| ขนาดของสถานประกอบการ<br>Number of establishments | จำนวน<br>Number | ร้อยละ<br>%  | ผลกระทบที่ได้รับจากสถานการณ์แพร่ระบาดของโรคติดเชื้อไวรัสโคโรนา 2019<br>The effect from the spread of the covid-19 disease |             |                 |             |                   |             |                 |             |                      |             | รวม<br>Total | จำนวน<br>Number | ร้อยละ<br>%   | สภาพคล่องทางการเงินลดลง ปี 2564<br>Decreasing of financial liquidity in 2021 |             |                 |              |                   | สภาพคล่องทางการเงินลดลง ปี 2565<br>Decreasing of financial liquidity in 2022 |                 |              |                      |             | Size of establishment |                       |
|--|-----------------|--------------|---|-------------|-----------------|-------------|-------------------|-------------|-----------------|-------------|----------------------|-------------|--------------|-----------------|---------------|--|-------------|-----------------|--------------|-------------------|--|-----------------|--------------|----------------------|-------------|-----------------------|-----------------------|
|  |                 |              | ไม่มีผลกระทบ<br>Not effect  |             | น้อย<br>Low     |             | ปานกลาง<br>Medium |             | มาก<br>High     |             | มากที่สุด<br>Highest |             |              |                 |               | ไม่มีผลกระทบ<br>Not effect   |             | น้อย<br>Low     |              | ปานกลาง<br>Medium |  | มาก<br>High     |              | มากที่สุด<br>Highest |             |                       |                       |
|  |                 |              | จำนวน<br>Number   | ร้อยละ<br>% | จำนวน<br>Number | ร้อยละ<br>% | จำนวน<br>Number   | ร้อยละ<br>% | จำนวน<br>Number | ร้อยละ<br>% | จำนวน<br>Number      | ร้อยละ<br>% |              |                 |               | จำนวน<br>Number  | ร้อยละ<br>% | จำนวน<br>Number | ร้อยละ<br>%  | จำนวน<br>Number   | ร้อยละ<br>%  | จำนวน<br>Number | ร้อยละ<br>%  | จำนวน<br>Number      | ร้อยละ<br>% |                       |                       |
| <b>รวม</b>                                       | <b>11,198</b>   | <b>100.0</b> | <b>1,428</b>  | <b>12.8</b> | <b>414</b>      | <b>3.7</b>  | <b>2,413</b>      | <b>21.5</b> | <b>3,833</b>    | <b>34.2</b> | <b>2,606</b>         | <b>23.3</b> | <b>505</b>   | <b>4.5</b>      | <b>11,198</b> | <b>100.0</b>   | <b>806</b>  | <b>7.2</b>      | <b>2,194</b> | <b>19.6</b>       | <b>4,520</b>   | <b>40.4</b>     | <b>1,530</b> | <b>13.7</b>          | <b>676</b>  | <b>6.0</b>            | <b>Total</b>          |
| 1-5 คน   | 10,698          | 100.0        | 1,414   | 13.2        | 393             | 3.7         | 2,339             | 21.9        | 3,663           | 34.2        | 2,435                | 22.8        | 455          | 4.3             | 10,698        | 100.0  | 776         | 7.3             | 2,073        | 19.4              | 4,336  | 40.5            | 1,436        | 13.4                 | 618         | 5.8                   | 1-5 persons           |
| 6-10 คน  | 323             | 100.0        | 323   | 100.0       | 5               | 1.4         | 39                | 11.3        | 119             | 36.9        | 122                  | 37.9        | 28           | 8.7             | 323           | 100.0  | 17          | 5.3             | 70           | 21.7              | 125  | 38.7            | 61           | 18.8                 | 46          | 14.2                  | 6-10 persons          |
| 11-15 คน   | 76              | 100.0        | 3   | 3.3         | 3               | 3.3         | 16                | 20.4        | 22              | 28.9        | 26                   | 33.6        | 8            | 10.5            | 76            | 100.0  | 1           | 1.8             | 8            | 10.2              | 19   | 25.6            | 28           | 37.1                 | 17          | 22.1                  | 11-15 persons         |
| 16-25 คน   | 60              | 100.0        | 60  | 100.0       | 5               | 9.1         | 4                 | 6.8         | 10              | 16.3        | 15                   | 25.3        | 11           | 17.5            | 60            | 100.0  | 3           | 5.0             | 19           | 32.1              | 17   | 28.8            | 9            | 14.9                 | 6           | 10.7                  | 16-25 persons         |
| 26-30 คน   | 11              | 100.0        | 11  | 100.0       | 1               | 10.4        | 1                 | 10.4        | 3               | 28.6        | 2                    | 19.5        | 3            | 31.2            | 11            | 100.0  | -           | -               | 3            | 29.9              | 3  | 29.9            | 2            | 19.5                 | 2           | 20.8                  | 26-30 persons         |
| 31-50 คน   | 17              | 100.0        | 17  | 100.0       | -               | -           | 7                 | 41.2        | 7               | 41.2        | 2                    | 11.8        | -            | -               | 17            | 100.0  | -           | -               | 8            | 44.1              | 5  | 26.5            | 4            | 23.5                 | -           | -                     | 31-50 persons         |
| 51-200 คน  | 12              | 100.0        | 12  | 100.0       | -               | -           | 1                 | 8.3         | 4               | 33.3        | 3                    | 25.0        | 4            | 33.3            | -             | -  | 12          | 100.0           | 2            | 16.7              | 1  | 8.3             | 5            | 41.7                 | 1           | 8.3                   | 51-200 persons        |
| มากกว่า 200 คน                                   | 1               | 100.0        | 1   | 100.0       | -               | -           | -                 | -           | 1               | 100.0       | -                    | -           | -            | -               | 1             | 100.0  | -           | -               | -            | -                 | 1  | 100.0           | -            | -                    | -           | -                     | more than 200 persons |

ที่มา : สำนักงานคณะกรรมการส่งเสริมการค้าและธุรกิจทางบริการ) จังหวัดยโสธร สำนักงานสถิติแห่งชาติ กระทรวงดิจิทัลเพื่อเศรษฐกิจและสังคม  
 Source : The 2022 Business and Industrial Census (Trade and Services Industry) Yasothon Province, National Statistical Office, Ministry of Digital Economy and Society.



ตาราง 1 จำนวนและร้อยละของสถานประกอบการธุรกิจ จำแนกตามผลกระทบที่ได้รับจากสถานการณ์การแพร่ระบาดของโรคติดเชื้อไวรัสโคโรนา 2019 และขนาดของสถานประกอบการ (ต่อ)  
TABLE 1 NUMBER AND PERCENTAGE OF BUSINESS ESTABLISHMENTS BY THE EFFECT FROM THE SPREAD OF THE COVID-19 DISEASE AND SIZE OF ESTABLISHMENT (Cont'd.)

| ขนาดของสถานประกอบการ | ผลกระทบที่ได้รับจากสถานการณ์การแพร่ระบาดของโรคติดเชื้อไวรัสโคโรนา 2019 |       |        |             |        |      |  |      |     |             |     |       |    |     |     |      |
|----------------------|--|-------|--------|-------------|--------|------|--|------|-----|-------------|-----|-------|----|-----|-----|------|
|                      | จำนวนสถานประกอบการ   |       |        |             |        |      | ผลกระทบที่ได้รับจากสถานการณ์การแพร่ระบาดของโรคติดเชื้อไวรัสโคโรนา 2019 |      |     |             |     |       |    |     |     |      |
|                      | จำนวนร้อยละ  |       |        | จำนวนร้อยละ |        |      | จำนวนร้อยละ  |      |     | จำนวนร้อยละ |     |       |    |     |     |      |
| รวม                  | 11,198   | 100.0 | 11,198 | 100.0       | 10,180 | 90.9 | 363  | 3.2  | 144 | 1.3         | 221 | 2.0   | 75 | 0.7 | 215 | 1.9  |
| 1-5 คน               | 10,698   | 100.0 | 10,698 | 100.0       | 9,890  | 92.5 | 315  | 3.0  | 89  | 0.8         | 149 | 1.4   | 63 | 0.6 | 192 | 1.8  |
| 6-10 คน              | 323  | 100.0 | 323    | 100.0       | 199    | 61.7 | 35   | 11.0 | 31  | 9.5         | 41  | 12.7  | 3  | 0.9 | 14  | 4.3  |
| 11-15 คน             | 76   | 100.0 | 76     | 100.0       | 39     | 51.1 | 6  | 8.1  | 12  | 16.2        | 9   | 11.5  | 4  | 5.5 | 6   | 7.6  |
| 16-25 คน             | 60   | 100.0 | 60     | 100.0       | 32     | 53.8 | 4  | 6.9  | 6   | 10.2        | 12  | 20.5  | 4  | 6.6 | 1   | 1.9  |
| 26-30 คน             | 11   | 100.0 | 11     | 100.0       | 5      | 41.6 | 2  | 18.2 | 2   | 20.8        | -   | -     | -  | -   | 2   | 19.5 |
| 31-50 คน             | 17   | 100.0 | 17     | 100.0       | 9      | 50.0 | -  | -    | 3   | 14.7        | 5   | 29.4  | -  | -   | -   | -    |
| 51-200 คน            | 12   | 100.0 | 12     | 100.0       | 5      | 41.7 | -  | -    | 2   | 16.7        | 4   | 33.3  | 1  | 8.3 | -   | -    |
| มากกว่า 200 คน       | 1  | 100.0 | 1      | 100.0       | -      | -    | -  | -    | -   | -           | 1   | 100.0 | -  | -   | -   | -    |
| รวม                  | 11,198   | 100.0 | 11,198 | 100.0       | 10,180 | 90.9 | 363  | 3.2  | 144 | 1.3         | 221 | 2.0   | 75 | 0.7 | 215 | 1.9  |
| รวม                  | 10,698   | 100.0 | 10,698 | 100.0       | 9,890  | 92.5 | 315  | 3.0  | 89  | 0.8         | 149 | 1.4   | 63 | 0.6 | 192 | 1.8  |
| รวม                  | 323  | 100.0 | 323    | 100.0       | 199    | 61.7 | 35   | 11.0 | 31  | 9.5         | 41  | 12.7  | 3  | 0.9 | 14  | 4.3  |
| รวม                  | 76   | 100.0 | 76     | 100.0       | 39     | 51.1 | 6  | 8.1  | 12  | 16.2        | 9   | 11.5  | 4  | 5.5 | 6   | 7.6  |
| รวม                  | 60   | 100.0 | 60     | 100.0       | 32     | 53.8 | 4  | 6.9  | 6   | 10.2        | 12  | 20.5  | 4  | 6.6 | 1   | 1.9  |
| รวม                  | 11   | 100.0 | 11     | 100.0       | 5      | 41.6 | 2  | 18.2 | 2   | 20.8        | -   | -     | -  | -   | 2   | 19.5 |
| รวม                  | 17   | 100.0 | 17     | 100.0       | 9      | 50.0 | -  | -    | 3   | 14.7        | 5   | 29.4  | -  | -   | -   | -    |
| รวม                  | 12   | 100.0 | 12     | 100.0       | 5      | 41.7 | -  | -    | 2   | 16.7        | 4   | 33.3  | 1  | 8.3 | -   | -    |
| รวม                  | 1  | 100.0 | 1      | 100.0       | -      | -    | -  | -    | -   | -           | 1   | 100.0 | -  | -   | -   | -    |

ที่มา : สำนักธุรกิจและอุตสาหกรรม พ.ศ. 2565 (ธุรกิจการค้าและธุรกิจบริการ) จังหวัดยโสธร สำนักงานสถิติแห่งชาติ กระทรวงดิจิทัลเพื่อเศรษฐกิจและสังคม

Source : The 2022 Business and Industrial Census (Trade and Services Industry) Yasothon Province, National Statistical Office, Ministry of Digital Economy and Society.

ตาราง 1 จำนวนและร้อยละของสถานประกอบการธุรกิจ จำนวนตามผลกระทบที่ได้รับจากสถานการณ์แพร่ระบาดของโรคติดเชื้อไวรัสโคโรนา 19 และขนาดของสถานประกอบการ (ต่อ)  
 TABLE 1 NUMBER AND PERCENTAGE OF BUSINESS ESTABLISHMENTS BY THE EFFECT FROM THE SPREAD OF THE COVID-19 DISEASE AND SIZE OF ESTABLISHMENT (Cont'd.)

| ขนาดของสถานประกอบการ<br>Number of establishments | ผลกระทบที่ได้รับจากสถานการณ์แพร่ระบาดของโรคติดเชื้อไวรัสโคโรนา 19<br>The effect from the spread of the covid-19 disease |                 |                      |                 |   |                 |             |                 |                      |                 |              |                 |   |                 |             |                   |               |                 |               |                      |             |            |            |            |            |            |           |            |           |            |                       |
|--|---|-----------------|----------------------|-----------------|---|-----------------|-------------|-----------------|----------------------|-----------------|--------------|-----------------|---|-----------------|-------------|-------------------|---------------|-----------------|---------------|----------------------|-------------|------------|------------|------------|------------|------------|-----------|------------|-----------|------------|-----------------------|
|  | จำนวนสถาน-<br>ประกอบการ ปี 2564<br>Dismissal of employees in 2021   |                 |                      |                 | เลิกจ้างพนักงาน ปี 2565<br>Dismissal of employees in 2022 |                 |             |                 | รวม<br>Total         |                 |              |                 | ขนาดของสถานประกอบการ<br>Size of establishment |                 |             |                   |               |                 |               |                      |             |            |            |            |            |            |           |            |           |            |                       |
|  | ไม่มีผลกระทบ<br>Not effect  |                 | น้อยที่สุด<br>Lowest |                 | ปานกลาง<br>Medium   |                 | มาก<br>High |                 | มากที่สุด<br>Highest |                 | รวม<br>Total |                 |   | น้อย<br>Low     |             | ปานกลาง<br>Medium |               | มาก<br>High     |               | มากที่สุด<br>Highest |             |            |            |            |            |            |           |            |           |            |                       |
| จำนวน<br>Number                                  | ร้อยละ<br>%   | จำนวน<br>Number | ร้อยละ<br>%          | จำนวน<br>Number | ร้อยละ<br>%   | จำนวน<br>Number | ร้อยละ<br>% | จำนวน<br>Number | ร้อยละ<br>%          | จำนวน<br>Number | ร้อยละ<br>%  | จำนวน<br>Number | ร้อยละ<br>%                                   | จำนวน<br>Number | ร้อยละ<br>% | จำนวน<br>Number   | ร้อยละ<br>%   | จำนวน<br>Number | ร้อยละ<br>%   | จำนวน<br>Number      | ร้อยละ<br>% |            |            |            |            |            |           |            |           |            |                       |
| <b>รวม</b>                                       | <b>11,198</b>   | <b>100.0</b>    | <b>11,198</b>        | <b>100.0</b>    | <b>10,348</b>   | <b>92.4</b>     | <b>373</b>  | <b>3.3</b>      | <b>231</b>           | <b>2.10</b>     | <b>161</b>   | <b>1.5</b>      | <b>25</b>                                     | <b>0.2</b>      | <b>59</b>   | <b>0.5</b>        | <b>11,198</b> | <b>100.0</b>    | <b>10,480</b> | <b>93.6</b>          | <b>352</b>  | <b>3.2</b> | <b>118</b> | <b>1.1</b> | <b>188</b> | <b>1.7</b> | <b>29</b> | <b>0.3</b> | <b>31</b> | <b>0.3</b> | <b>Total</b>          |
| 1- 5 คน  | 10,698  | 100.0           | 10,698               | 100.0           | 10,009  | 93.6            | 331         | 3.1             | 170                  | 1.6             | 125          | 1.2             | 22  | 0.2             | 41          | 0.4               | 10,698        | 100.0           | 10,125        | 94.6                 | 324         | 3.0        | 65         | 0.6        | 144        | 1.3        | 23        | 0.2        | 18        | 0.2        | 1- 5 persons          |
| 6- 10 คน   | 323   | 100.0           | 323                  | 100.0           | 218   | 67.6            | 32          | 10.0            | 38                   | 11.7            | 20           | 6.2             | 2   | 0.5             | 13          | 4.0               | 323           | 100.0           | 234           | 72.3                 | 15          | 4.8        | 33         | 10.2       | 27         | 8.4        | 1         | 0.3        | 13        | 4.0        | 6- 10 persons         |
| 11- 15 คน  | 76  | 100.0           | 76                   | 100.0           | 50  | 65.8            | 4           | 4.8             | 15                   | 19.7            | 6            | 7.8             | -   | -               | 1           | 1.8               | 76            | 100.0           | 55            | 72.0                 | 7           | 8.9        | 10         | 12.7       | 4          | 4.6        | 1         | 1.8        | -         | -          | 11- 15 persons        |
| 16- 25 คน  | 60  | 100.0           | 60                   | 100.0           | 45  | 74.4            | 3           | 4.2             | 2                    | 3.3             | 7            | 11.1            | -   | -               | 4           | 7.0               | 60            | 100.0           | 42            | 70.1                 | 3           | 4.2        | 5          | 7.6        | 8          | 13.4       | 3         | 4.7        | -         | -          | 16- 25 persons        |
| 26- 30 คน  | 11  | 100.0           | 11                   | 100.0           | 7   | 62.3            | 2           | 18.2            | 1                    | 9.1             | 1            | 10.4            | -   | -               | -           | -                 | 11            | 100.0           | 6             | 52.0                 | 2           | 18.2       | 2          | 19.5       | 1          | 10.4       | -         | -          | -         | -          | 26- 30 persons        |
| 31- 50 คน  | 17  | 100.0           | 17                   | 100.0           | 13  | 76.5            | 1           | 5.9             | 3                    | 17.7            | -            | -               | -   | -               | -           | -                 | 17            | 100.0           | 13            | 76.5                 | 1           | 5.9        | 1          | 5.9        | 2          | 11.8       | -         | -          | -         | -          | 31- 50 persons        |
| 51- 200 คน                                       | 12  | 100.0           | 12                   | 100.0           | 6   | 50.0            | -           | -               | 2                    | 16.7            | 2            | 16.7            | 2   | 16.7            | 2           | 16.7              | 12            | 100.0           | 6             | 50.0                 | 1           | 8.3        | 2          | 16.7       | 2          | 16.7       | 1         | 8.3        | -         | -          | 51- 200 persons       |
| มากกว่า 200 คน                                   | 1   | 100.0           | 1                    | 100.0           | -   | -               | -           | -               | -                    | -               | 1            | 100.0           | -   | -               | -           | -                 | 1             | 100.0           | -             | -                    | -           | -          | 1          | 100.0      | -          | -          | -         | -          | -         | -          | more than 200 persons |

ที่มา : สำนักงานสถิติแห่งชาติและอุตสาหกรรม พ.ศ. 2565 (ธุรกิจทางการค้าและบริการ) จังหวัดยโสธร สำนักงานสถิติแห่งชาติ กระทรวงดิจิทัลเพื่อเศรษฐกิจและสังคม  
 Source : The 2022 Business and Industrial Census (Trade and Services Industry) Yasothon Province; National Statistical Office, Ministry of Digital Economy and Society.

ตาราง 1 จำนวนและร้อยละของสถานประกอบการธุรกิจ จำแนกตามผลกระทบที่ได้รับจากสถานการณ์การแพร่ระบาดของโรคติดเชื้อไวรัสโคโรนา 2019 และขนาดของสถานประกอบการ (ต่อ)  
TABLE 1 NUMBER AND PERCENTAGE OF BUSINESS ESTABLISHMENTS BY THE EFFECT FROM THE SPREAD OF THE COVID-19 DISEASE AND SIZE OF ESTABLISHMENT (Cont'd.)

| ขนาดของสถานประกอบการ | จำนวนสถานประกอบการ | ผลกระทบที่ได้รับจากสถานการณ์การแพร่ระบาดของโรคติดเชื้อไวรัสโคโรนา 2019 |              |             |            |            |               |            |            |            |            | รวม        | ความล่าช้าในการขนส่งสินค้า ปี 2565 |            |               |              | Size of establishment |             |            |            |            |            |            |            |           |            |           |            |               |                       |
|----------------------|--------------------|--|--------------|-------------|------------|------------|---------------|------------|------------|------------|------------|------------|------------------------------------|------------|---------------|--------------|-----------------------|-------------|------------|------------|------------|------------|------------|------------|-----------|------------|-----------|------------|---------------|-----------------------|
|                      |                    | รวม  |              |             |            |            | ไม่มีการกระทบ |            |            |            |            |            | Delay in shipping in 2022          |            |               |              |                       |             |            |            |            |            |            |            |           |            |           |            |               |                       |
|                      |                    | จำนวน  | ร้อยละ       | มากที่สุด   | มาก        | มากที่สุด  | จำนวน         | ร้อยละ     | มากที่สุด  | มาก        | มากที่สุด  |            | น้อย                               | ปานกลาง    | มาก           | มากที่สุด    |                       |             |            |            |            |            |            |            |           |            |           |            |               |                       |
| Number               | %                  | Lowest   | High         | Highest     | Number     | %          | Lowest        | High       | Highest    | Number     | %          | Medium     | High                               | Highest    |               |              |                       |             |            |            |            |            |            |            |           |            |           |            |               |                       |
| <b>รวม</b>           | <b>11,198</b>      | <b>100.0</b>   | <b>9,104</b> | <b>81.3</b> | <b>925</b> | <b>8.3</b> | <b>346</b>    | <b>3.1</b> | <b>639</b> | <b>5.7</b> | <b>117</b> | <b>1.0</b> | <b>67</b>                          | <b>0.6</b> | <b>11,198</b> | <b>100.0</b> | <b>9,266</b>          | <b>82.8</b> | <b>752</b> | <b>6.7</b> | <b>562</b> | <b>5.0</b> | <b>540</b> | <b>4.8</b> | <b>48</b> | <b>0.4</b> | <b>30</b> | <b>0.3</b> | <b>Total</b>  |                       |
| 1-5 คน               | 10,698             | 100.0  | 8,731        | 81.6        | 894        | 8.4        | 319           | 3.0        | 606        | 5.7        | 103        | 1.0        | 45                                 | 0.4        | 10,698        | 100.0        | 8,880                 | 83.0        | 728        | 6.8        | 523        | 4.9        | 517        | 4.8        | 37        | 0.3        | 13        | 0.1        | 1-5 persons   |                       |
| 6-10 คน              | 323                | 100.0  | 263          | 81.4        | 17         | 5.2        | 12            | 3.7        | 14         | 4.2        | 4          | 1.1        | 15                                 | 4.5        | 323           | 100.0        | 275                   | 85.3        | 7          | 2.3        | 16         | 4.8        | 6          | 1.8        | 5         | 1.6        | 14        | 4.3        | 6-10 persons  |                       |
| 11-15 คน             | 76                 | 100.0  | 43           | 56.8        | 6          | 8.2        | 6             | 8.2        | 13         | 16.5       | 5          | 6.3        | 3                                  | 4.0        | 76            | 100.0        | 47                    | 62.4        | 7          | 9.8        | 12         | 16.1       | 7          | 8.6        | 2         | 3.2        | -         | -          | 11-15 persons |                       |
| 16-25 คน             | 60                 | 100.0  | 42           | 69.7        | 5          | 7.5        | 4             | 6.7        | 3          | 4.8        | 3          | 5.0        | 4                                  | 6.3        | 60            | 100.0        | 41                    | 67.9        | 3          | 5.0        | 8          | 12.6       | 5          | 8.2        | 3         | 4.7        | 1         | 1.7        | 16-25 persons |                       |
| 26-30 คน             | 11                 | 100.0  | 8            | 72.7        | 1          | 9.1        | -             | -          | 1          | 9.1        | -          | -          | 1                                  | 9.1        | 11            | 100.0        | 7                     | 62.3        | 1          | 9.1        | 1          | 10.4       | 1          | 9.1        | 1         | 9.1        | -         | -          | 26-30 persons |                       |
| 31-50 คน             | 17                 | 100.0  | 11           | 64.7        | 2          | 11.8       | 3             | 17.7       | 1          | 5.9        | -          | -          | -                                  | -          | 17            | 100.0        | 11                    | 64.7        | 3          | 17.7       | 1          | 5.9        | 2          | 11.8       | -         | -          | -         | -          | 31-50 persons |                       |
| 51-200 คน            | 12                 | 100.0  | 6            | 50.0        | -          | -          | 1             | 8.3        | 2          | 16.7       | 3          | 25.0       | -                                  | -          | 12            | 100.0        | 5                     | 41.7        | 1          | 8.3        | 2          | 16.7       | 2          | 16.7       | -         | -          | 2         | 16.7       | -             | 51-200 persons        |
| มากกว่า 200 คน       | 1                  | 100.0  | -            | -           | -          | -          | -             | -          | -          | -          | -          | -          | -                                  | -          | 1             | 100.0        | -                     | -           | 1          | 100.0      | -          | -          | -          | -          | -         | -          | -         | -          | -             | more than 200 persons |

ที่มา : สำนักธุรกิจและอุตสาหกรรม พ.ศ. 2565 (ธุรกิจทางการบริการ จังหวัดยโสธร สำนักงานสถิติแห่งชาติ กระทรวงดิจิทัลเพื่อเศรษฐกิจและสังคม

Source : The 2022 Business and Industrial Census (Trade and Services Industry) Yasothon Province, National Statistical Office, Ministry of Digital Economy and Society.

ตาราง 1 จำนวนและร้อยละของสถานประกอบการธุรกิจ จำแนกตามผลกระทบจากระยะระบาดของโรคติดเชื้อไวรัสโคโรนา 2019 และขนาดของสถานประกอบการ (ต่อ)  
TABLE 1 NUMBER AND PERCENTAGE OF BUSINESS ESTABLISHMENTS BY THE EFFECT FROM THE SPREAD OF THE COVID-19 DISEASE AND SIZE OF ESTABLISHMENT (Cont'd.)

| ขนาดของสถานประกอบการ | จำนวนสถานประกอบการ | ผลกระทบที่ได้รับจากสถานการณ์การแพร่ระบาดของโรคติดเชื้อไวรัสโคโรนา 2019 |        |        |        |        |                |        |       |        |       |        |       |        |              |                |                |                |        |              |                |                |                |       |    |      |   |     |             |              |               |               |               |               |                |
|----------------------|--------------------|--|--------|--------|--------|--------|----------------|--------|-------|--------|-------|--------|-------|--------|--------------|----------------|----------------|----------------|--------|--------------|----------------|----------------|----------------|-------|----|------|---|-----|-------------|--------------|---------------|---------------|---------------|---------------|----------------|
|                      |                    | อื่นๆ ปี 2564  |        |        |        |        | อื่นๆ ปี 2565  |        |       |        |       |        |       |        |              |                |                |                |        |              |                |                |                |       |    |      |   |     |             |              |               |               |               |               |                |
|                      |                    | Others in 2021   |        | Total  |        |        | Others in 2022 |        | Total |        |       |        |       |        |              |                |                |                |        |              |                |                |                |       |    |      |   |     |             |              |               |               |               |               |                |
| จำนวนร้อยละ          | จำนวน              | ร้อยละ   | จำนวน  | ร้อยละ | จำนวน  | ร้อยละ | จำนวน          | ร้อยละ | จำนวน | ร้อยละ | จำนวน | ร้อยละ | จำนวน | ร้อยละ |              |                |                |                |        |              |                |                |                |       |    |      |   |     |             |              |               |               |               |               |                |
|                      |                    |  |        |        |        |        |                |        |       |        |       |        |       |        | น้อย         | ปานกลาง        | มาก            | มากที่สุด      | รวม    | น้อย         | ปานกลาง        | มาก            | มากที่สุด      | รวม   |    |      |   |     |             |              |               |               |               |               |                |
|                      |                    |  |        |        |        |        |                |        |       |        |       |        |       |        | Low          | Medium         | High           | Highest        | Total  | Low          | Medium         | High           | Highest        | Total |    |      |   |     |             |              |               |               |               |               |                |
| จำนวนร้อยละ          | จำนวน              | ร้อยละ   | จำนวน  | ร้อยละ | จำนวน  | ร้อยละ | จำนวน          | ร้อยละ | จำนวน | ร้อยละ | จำนวน | ร้อยละ | จำนวน | ร้อยละ |              |                |                |                |        |              |                |                |                |       |    |      |   |     |             |              |               |               |               |               |                |
|                      |                    |  |        |        |        |        |                |        |       |        |       |        |       |        | ไม่มีผลกระทบ | ไม่เกิดผลกระทบ | ไม่เกิดผลกระทบ | ไม่เกิดผลกระทบ | รวม    | ไม่มีผลกระทบ | ไม่เกิดผลกระทบ | ไม่เกิดผลกระทบ | ไม่เกิดผลกระทบ | รวม   |    |      |   |     |             |              |               |               |               |               |                |
|                      |                    |  |        |        |        |        |                |        |       |        |       |        |       |        | Not effect   | Not effect     | Not effect     | Not effect     | Total  | Not effect   | Not effect     | Not effect     | Not effect     | Total |    |      |   |     |             |              |               |               |               |               |                |
| รวม                  | 11,198             | 100.0  | 11,198 | 100.0  | 10,865 | 97.0   | 116            | 1.04   | 16    | 0.1    | 57    | 0.5    | 1     | 0.0    | 143          | 1.3            | 11,198         | 100.0          | 10,998 | 98.22        | 124            | 1.1            | 27             | 0.2   | 47 | 0.42 | 1 | 0.0 |             |              |               |               |               |               |                |
|                      |                    |  |        |        |        |        |                |        |       |        |       |        |       |        |              |                |                |                |        |              |                |                |                |       |    |      |   |     | 1-5 คน      | 6-10 คน      | 11-15 คน      | 16-25 คน      | 26-30 คน      | 31-50 คน      | 51-200 คน      |
|                      |                    |  |        |        |        |        |                |        |       |        |       |        |       |        |              |                |                |                |        |              |                |                |                |       |    |      |   |     | 1-5 persons | 6-10 persons | 11-15 persons | 16-25 persons | 26-30 persons | 31-50 persons | 51-200 persons |
| 1-5 คน               | 10,698             | 100.0  | 10,698 | 100.0  | 10,390 | 97.1   | 100            | 0.9    | 13    | 0.1    | 53    | 0.5    | -     | -      | 143          | 1.3            | 10,698         | 100.0          | 10,527 | 98.4         | 108            | 1.0            | 20             | 0.2   | 43 | 0.4  | - | -   | -           | -            |               |               |               |               |                |
| 6-10 คน              | 323                | 100.0  | 323    | 100.0  | 311    | 96.4   | 12             | 3.6    | -     | -      | -     | -      | -     | -      | -            | -              | 323            | 100.0          | 309    | 95.7         | 14             | 4.3            | -              | -     | -  | -    | - | -   | -           | -            |               |               |               |               |                |
| 11-15 คน             | 76                 | 100.0  | 76     | 100.0  | 71     | 93.1   | 1              | 1.3    | 3     | 3.3    | 2     | 2.3    | -     | -      | -            | -              | 76             | 100.0          | 71     | 93.1         | 1              | 1.3            | 3              | 3.3   | 2  | 2.3  | - | -   | -           | -            |               |               |               |               |                |
| 16-25 คน             | 60                 | 100.0  | 60     | 100.0  | 56     | 93.3   | 2              | 2.5    | -     | -      | 3     | 4.2    | -     | -      | -            | -              | 60             | 100.0          | 55     | 91.6         | -              | -              | 3              | 4.3   | 3  | 4.2  | - | -   | -           | -            |               |               |               |               |                |
| 26-30 คน             | 11                 | 100.0  | 11     | 100.0  | 11     | 100.0  | -              | -      | -     | -      | -     | -      | -     | -      | -            | -              | 11             | 100.0          | 10     | 89.6         | -              | -              | 1              | 10.4  | -  | -    | - | -   | -           | -            |               |               |               |               |                |
| 31-50 คน             | 17                 | 100.0  | 17     | 100.0  | 16     | 94.1   | 1              | 5.9    | -     | -      | -     | -      | -     | -      | -            | -              | 17             | 100.0          | 16     | 94.1         | 1              | 5.9            | -              | -     | -  | -    | - | -   | -           | -            |               |               |               |               |                |
| 51-200 คน            | 12                 | 100.0  | 12     | 100.0  | 10     | 83.3   | -              | -      | 1     | 8.3    | -     | -      | 1     | 8.3    | -            | -              | 12             | 100.0          | 10     | 83.3         | -              | -              | 1              | 8.3   | -  | -    | - | -   | -           | -            |               |               |               |               |                |
| มากกว่า 200 คน       | 1                  | 100.0  | 1      | 100.0  | -      | -      | 1              | 100.0  | -     | -      | -     | -      | -     | -      | -            | -              | 1              | 100.0          | 1      | 100.0        | -              | -              | -              | -     | -  | -    | - | -   | -           | -            | -             |               |               |               |                |

ที่มา : สำนักธุรกิจและอุตสาหกรรม พ.ศ. 2565 (ธุรกิจทางการค้าและบริการ) จังหวัดยโสธร สำนักงานสถิติแห่งชาติ กระทรวงดิจิทัลเพื่อเศรษฐกิจและสังคม

Source : The 2022 Business and Industrial Census (Trade and Services Industry) Yasothon Province, National Statistical Office, Ministry of Digital Economy and Society.

ตาราง 2 จำนวนและร้อยละของแนวทางแก้ไขปัญหาของสถานประกอบการธุรกิจที่ได้รับผลกระทบจากสถานการณ์แพร่ระบาดของโรคติดเชื้อไวรัสโคโรนา 2019 จำนวนตามขนาดของสถานประกอบการ  
TABLE 2 NUMBER AND PERCENTAGE OF SOLVING PROBLEMS OF BUSINESS ESTABLISHMENTS AFFECTED BY THE EPIDEMIC SITUATION OF COVID-19 BY SIZE OF ESTABLISHMENT

| ขนาดของสถานประกอบการ | จำนวนสถานประกอบการ |        | แนวทางแก้ไขปัญหาของสถานประกอบการที่ได้รับผลกระทบจากสถานการณ์แพร่ระบาดของโรคติดเชื้อไวรัสโคโรนา 2019 |           |   |       |                             |        |   |                                   |                               |                                   |                                   |                          | Size of establishment |       |                       |
|----------------------|--------------------|--------|---|-----------|---|-------|-----------------------------|--------|---|-----------------------------------|-------------------------------|-----------------------------------|-----------------------------------|--------------------------|-----------------------|-------|-----------------------|
|                      | จำนวน              | ร้อยละ | ผลกระทบ   |           | หยุดกิจการชั่วคราว/เปิดดำเนินการบางส่วน |       | ปรับตัวไปทำธุรกิจรูปแบบอื่น |        | ปรับเปลี่ยนกระบวนการ/จ้างแรงงาน/พนักงาน |                                   | ปรับเปลี่ยนรูปแบบการดำเนินงาน |                                   | ปรับเปลี่ยนวิธีการ                |                          |                       | อื่นๆ |                       |
| Total                | จำนวน              | ร้อยละ | ได้รับ  | ไม่ได้รับ | Yes                                     | NO    | ได้                         | ไม่ได้ | Switch to business other business       | Adjust the form of hiring workers | Modify the working style      | Modify the form of hiring workers | Adjust the form of hiring workers | Modify the working style | Others                |       |                       |
| รวม                  | 11,198             | 100.0  | 2,580   | 8,618     | 77.0                                    | 3,465 | 293                         | 2.6    | 849                                     | 7.6                               | 1,782                         | 15.9                              | 660                               | 5.9                      | 2,941                 | 26.3  |                       |
| 1- 5 คน              | 10,698             | 100.0  | 2,471   | 8,227     | 76.9                                    | 3,350 | 31.3                        | 288    | 2.7                                     | 771                               | 7.2                           | 1,592                             | 14.9                              | 614                      | 5.7                   | 2,873 | 26.9                  |
| 6 - 10 คน            | 323                | 100.0  | 88  | 235       | 72.7                                    | 69    | 21.4                        | 2      | 0.5                                     | 50                                | 15.4                          | 139                               | 42.9                              | 28                       | 8.7                   | 22    | 7.0                   |
| 11 - 15 คน           | 76                 | 100.0  | 12  | 64        | 84.4                                    | 25    | 33.4                        | 1      | 1.3                                     | 17                                | 22.4                          | 24                                | 31.6                              | 8                        | 10.5                  | 11    | 14.6                  |
| 16 - 25 คน           | 60                 | 100.0  | 3   | 58        | 95.8                                    | 15    | 25.0                        | 2      | 2.5                                     | 3                                 | 4.2                           | 13                                | 20.8                              | 5                        | 7.8                   | 27    | 44.7                  |
| 26 - 30 คน           | 11                 | 100.0  | 2   | 9         | 81.8                                    | 1     | 10.4                        | -      | -                                       | 2                                 | 19.5                          | -                                 | -                                 | -                        | 6                     | 52.0  | 26 - 30 persons       |
| 31 - 50 คน           | 17                 | 100.0  | 2   | 15        | 88.2                                    | 5     | 29.4                        | 1      | 5.9                                     | 2                                 | 11.8                          | 9                                 | 50.0                              | 3                        | 17.7                  | 3     | 14.7                  |
| 51 - 200 คน          | 12                 | 100.0  | 3   | 9         | 75.0                                    | -     | -                           | -      | -                                       | 5                                 | 41.7                          | 5                                 | 41.7                              | 2                        | 16.7                  | -     | 51 - 200 persons      |
| มากกว่า 200 คน       | 1                  | 100.0  | -   | 1         | 100.0                                   | -     | -                           | -      | -                                       | -                                 | 1                             | 100.0                             | -                                 | -                        | -                     | -     | more than 200 persons |

หมายเหตุ : ตอบได้มากกว่า 1 ข้อ

Note : More than one answer

ที่มา : สำมะโนธุรกิจและอุตสาหกรรม พ.ศ. 2565 (ธุรกิจทางการค้าและธุรกิจบริการ) จังหวัดยโสธร สำนักงานสถิติแห่งชาติ กระทรวงดิจิทัลเพื่อเศรษฐกิจและสังคม

Source : The 2022 Business and Industrial Census (Trade and Services Industry) Yasothon Province, National Statistical Office, Ministry of Digital Economy and Society.

ตาราง 3 จำนวนและร้อยละของการฟื้นตัวของสถานประกอบการโดยเปรียบเทียบสัดส่วนรายรับในปี 2562 (ปีก่อนเกิดสถานการณ์โรคติดเชื้อไวรัสโควิด 19) จำนวนตามขนาดของสถานประกอบการ  
 TABLE 3 NUMBER AND PERCENTAGE OF THE RECOVERY OF ENTERPRISES BY COMPARING THE REVRNUE RATIO IN 2022 WITH THE REVENUE IN 2019  
 (BEFORE THE COVID-19 SITUATION) BY SIZE OF ESTABLISHMENT

| ขนาดของสถานประกอบการ | การฟื้นตัวของสถานประกอบการโดยเปรียบเทียบสัดส่วนรายรับในปี 2562 กับรายรับในปี 2562<br>The recovery of enterprises by comparing the revenue ratio in 2022 with the revenue in 2019 |        |          |        |                   |        |                              |        |              |        | Size of establishment |     |
|----------------------|--|--------|----------|--------|-------------------|--------|------------------------------|--------|--------------|--------|-----------------------|-----|
|                      | จำนวนสถานประกอบการ   |        | ยังหดตัว |        | อยู่ในระดับทรงตัว |        | เริ่มฟื้นหรือขยายตัวบ้างแล้ว |        | ขยายตัวได้ดี |        |                       |     |
|                      | จำนวน  | ร้อยละ | จำนวน    | ร้อยละ | จำนวน             | ร้อยละ | จำนวน                        | ร้อยละ | จำนวน        | ร้อยละ |                       |     |
| รวม                  | 11,198   | 100.0  | 1,184    | 10.6   | 2,451             | 21.9   | 6,067                        | 54.1   | 1,433        | 12.8   | 64                    | 0.6 |
| 1- 5 คน              | 10,698   | 100.0  | 1,126    | 10.5   | 2,336             | 21.8   | 5,862                        | 54.8   | 1,322        | 12.4   | 52                    | 0.5 |
| 6 - 10 คน            | 323  | 100.0  | 27       | 8.3    | 79                | 24.3   | 132                          | 40.8   | 74           | 23.0   | 12                    | 3.6 |
| 11 - 15 คน           | 76   | 100.0  | 10       | 13.0   | 12                | 15.1   | 29                           | 38.8   | 25           | 33.1   | -                     | -   |
| 16 - 25 คน           | 60   | 100.0  | 14       | 23.6   | 16                | 26.4   | 20                           | 33.8   | 10           | 16.2   | -                     | -   |
| 26 - 30 คน           | 11   | 100.0  | 4        | 40.3   | 3                 | 31.2   | 2                            | 19.5   | 1            | 9.1    | -                     | -   |
| 31 - 50 คน           | 17   | 100.0  | 3        | 17.7   | 1                 | 5.9    | 13                           | 76.5   | -            | -      | -                     | -   |
| 51 - 200 คน          | 12   | 100.0  | -        | -      | 4                 | 33.3   | 7                            | 58.3   | 1            | 8.3    | -                     | -   |
| มากกว่า 200 คน       | 1  | 100.0  | -        | -      | -                 | -      | 1                            | 100.0  | -            | -      | -                     | -   |

ที่มา : สำนักงานสถิติแห่งชาติ กระทรวงดิจิทัลเพื่อเศรษฐกิจและสังคม

Source : The 2022 Business and Industrial Census (Trade and Services Industry) Yasothon Province, National Statistical Office, Ministry of Digital Economy and Society.

ตาราง 4 จำนวนและร้อยละอุปสรรคที่ทำให้ไม่สามารถฟื้นตัวของสถานประกอบการ จำนวนตามขนาดของสถานประกอบการ  
TABLE 4 NUMBER AND PERCENTAGE OBSTACLE OF ESTABLISHMENT RECUPERATION BY SIZE OF ESTABLISHMENT

| ขนาดของสถานประกอบการ<br>Establishment size | การฟื้นตัวของสถานประกอบการธุรกิจโดยเปรียบเทียบขึ้นสัดส่วนรายปี<br>Annual business recovery ratio by comparison |             | อุปสรรคที่ทำให้ไม่สามารถฟื้นตัว Obstacle of establishment recuperation |   |                                    |   |                         |  |                                      |                  |    |      | Size of establishment |      |    |      |       |      |       |      |    |      |
|--|--|-------------|--|---|------------------------------------|---|-------------------------|--|--------------------------------------|------------------|----|------|-----------------------|------|----|------|-------|------|-------|------|----|------|
|  | จำนวน<br>Number  | ร้อยละ<br>% | กำลังซื้อยังคงอ่อนแอ<br>Purchasing power remains weak                  | การขนส่ง/ขาดแคลนแรงงาน<br>Transportation/Labor shortage | อุปสงค์ที่ลดลง<br>Demand reduction | การนำเข้าจากประเทศอื่น (Diversification)<br>Import from other countries | การขยายตัว<br>Expansion | การเปลี่ยนแปลงพฤติกรรมผู้บริโภค<br>Consumer behavior changes | มาตรการภาครัฐ<br>Government measures | อื่น ๆ<br>Others |    |      |                       |      |    |      |       |      |       |      |    |      |
| รวม<br>Total                               | 11,198   | 100.0       | 3,634  | 32.5  | 1,184                              | 32.6  | 2,451                   | 67.4   | 3,058                                | 84.2             | 53 | 1.5  | 72                    | 2.0  | 40 | 1.1  | 1,878 | 51.7 | 1,314 | 36.1 | 19 | 0.5  |
| 1- 5 คน                                    | 10,698   | 100.0       | 3,462  | 32.4  | 1,126                              | 32.5  | 2,336                   | 67.5   | 2,916                                | 84.2             | 31 | 0.9  | 60                    | 1.7  | 29 | 0.9  | 1,790 | 51.7 | 1,233 | 35.6 | 4  | 0.1  |
| 6 - 10 คน                                  | 323  | 100.0       | 105  | 32.7  | 27                                 | 25.4  | 79                      | 74.6   | 90                                   | 85.1             | 16 | 15.0 | 4                     | 3.8  | 8  | 7.4  | 53    | 50.7 | 55    | 52.4 | 4  | 3.8  |
| 11 - 15 คน                                 | 76   | 100.0       | 21   | 28.2  | 10                                 | 46.3  | 12                      | 53.7   | 21                                   | 100.0            | 3  | 12.9 | 3                     | 12.9 | 3  | 14.0 | 16    | 75.9 | 7     | 33.4 | 1  | 4.7  |
| 16 - 25 คน                                 | 60   | 100.0       | 30   | 50.1  | 14                                 | 47.2  | 16                      | 52.8   | 20                                   | 65.5             | 1  | 3.3  | 3                     | 8.6  | -  | -    | 11    | 36.3 | 15    | 48.8 | 8  | 26.0 |
| 26 - 30 คน                                 | 11   | 100.0       | 8  | 71.4  | 4                                  | 56.4  | 3                       | 43.6   | 3                                    | 43.6             | -  | -    | 1                     | 14.6 | -  | -    | 2     | 27.3 | 2     | 29.1 | 2  | 29.1 |
| 31 - 50 คน                                 | 17   | 100.0       | 4  | 23.5  | 3                                  | 75.0  | 1                       | 25.0   | 4                                    | 100.0            | 1  | 25.0 | 1                     | 25.0 | -  | -    | 2     | 50.0 | 1     | 25.0 | -  | -    |
| 51 - 200 คน                                | 12   | 100.0       | 4  | 33.3  | -                                  | -   | 4                       | 100.0  | 4                                    | 100.0            | 1  | 25.0 | -                     | -    | -  | -    | 3     | 75.0 | -     | -    | -  | -    |
| มากกว่า 200 คน                             | 1  | 100.0       | -  | -   | -                                  | -   | -                       | -  | -                                    | -                | -  | -    | -                     | -    | -  | -    | -     | -    | -     | -    | -  | -    |

หมายเหตุ : ตอบได้มากกว่า 1 ข้อ

Note : More than one answer

ที่มา : สำนักธุรกิจและอุตสาหกรรม พ.ศ. 2565 (ธุรกิจทางค้าและธุรกิจทางการบริการ) จังหวัดยโสธร สำนักงานสถิติแห่งชาติ กระทรวงดิจิทัลเพื่อเศรษฐกิจและสังคม

Source : The 2022 Business and Industrial Census (Trade and Services Industry) Yasothon Province, National Statistical Office, Ministry of Digital Economy and Society.

ตาราง 5 จำนวนและร้อยละความช่วยเหลือจากรัฐบาลในสถานการณ์การแพร่ระบาดของโรคติดเชื้อไวรัสโคโรนา 2019 จำนวนตามขนาดของสถานประกอบการ  
TABLE 5 NUMBER AND PERCENTAGE GOVERNMENT ASSISTANCE IN THE SPREAD OF THE COVID-19 DISEASE BY SIZE OF ESTABLISHMENT

| ขนาดของสถานประกอบการ | จำนวนสถาน-<br>ประกอบการ | ความช่วยเหลือจากรัฐบาลในสถานการณ์การแพร่<br>ระบาดของโรคติดเชื้อไวรัสโคโรนา 2019 เพียงพอหรือไม่ |              | Government assistance in the spread<br>of the COVID-19 disease |              | Size of establishment |
|----------------------|-------------------------|--|--------------|--|--------------|-----------------------|
|                      |                         | จำนวน  | ร้อยละ       | ไม่เพียงพอ   | เพียงพอ      |                       |
|                      | จำนวน                   | ร้อยละ   | จำนวน        | ร้อยละ   | จำนวน        | ร้อยละ                |
|                      | Number                  | %  | Number       | %  | Number       | %                     |
| <b>รวม</b>           | <b>11,198</b>           | <b>100.0</b>   | <b>5,539</b> | <b>49.5</b>  | <b>5,659</b> | <b>50.5</b>           |
| 1- 5 คน              | 10,698                  | 100.0  | 5,283        | 49.4   | 5,415        | 50.6                  |
| 6 - 10 คน            | 323                     | 100.0  | 153          | 47.5   | 170          | 52.5                  |
| 11 - 15 คน           | 76                      | 100.0  | 41           | 54.3   | 35           | 45.7                  |
| 16 - 25 คน           | 60                      | 100.0  | 40           | 65.8   | 21           | 34.2                  |
| 26 - 30 คน           | 11                      | 100.0  | 7            | 61.0   | 4            | 39.0                  |
| 31 - 50 คน           | 17                      | 100.0  | 10           | 55.9   | 8            | 44.1                  |
| 51 - 200 คน          | 12                      | 100.0  | 5            | 41.7   | 7            | 58.3                  |
| มากกว่า 200 คน       | 1                       | 100.0  | 1            | 100.0  | -            | -                     |
|                      |                         |  |              |  |              | more than 200 persons |

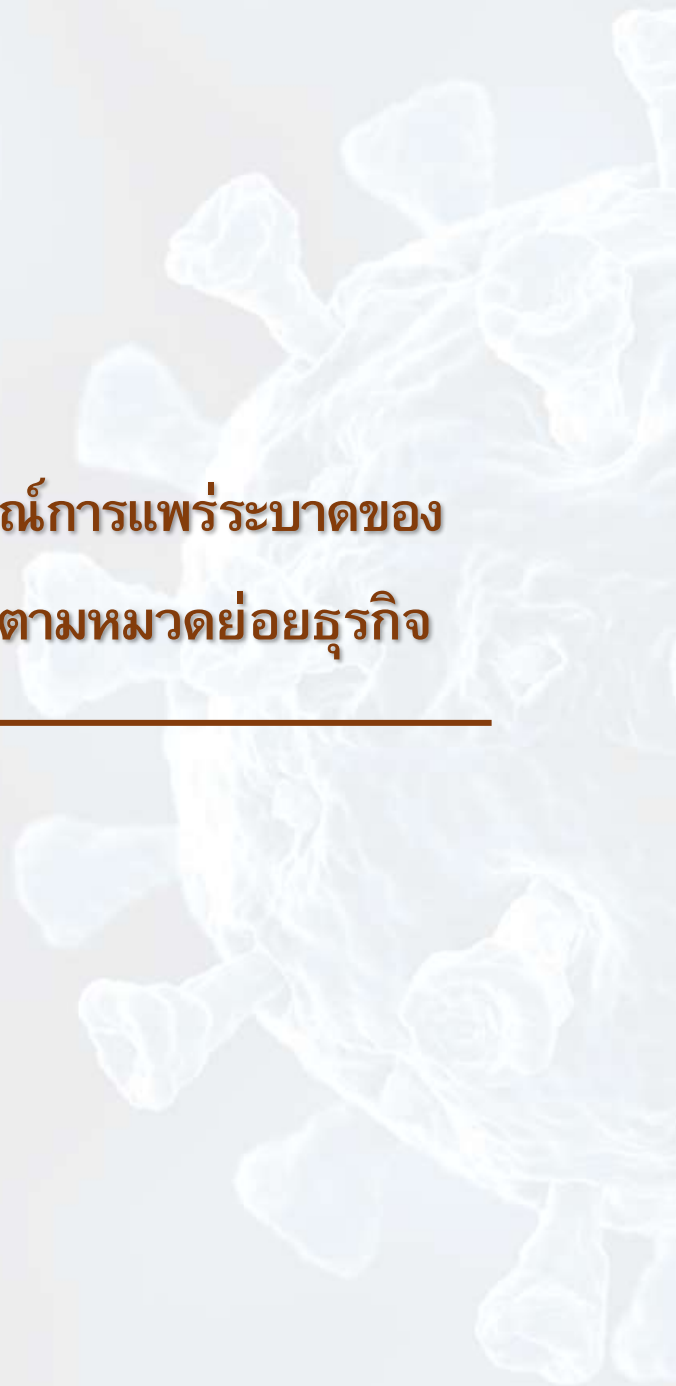
ที่มา : สำนักบริหารธุรกิจและอุตสาหกรรม พ.ศ. 2565 (ธุรกิจทางการค้าและธุรกิจทางบริการ) จังหวัดยโสธร สำนักงานสถิติแห่งชาติ กระทรวงดิจิทัลเพื่อเศรษฐกิจและสังคม

Source : The 2022 Business and Industrial Census (Trade and Services Industry) Yasothon Province, National Statistical Office, Ministry of Digital Economy and Society.



**ตอนที่ 3 ผลกระทบจากสถานการณ์การแพร่ระบาดของ  
โรคติดเชื้อไวรัสโคโรนา 2019 (COVID-19) จำแนกตามหมวดย่อยธุรกิจ**

---





|          |   |     |
|----------|---|-----|
| ตอนที่ 3 | ผลกระทบจากสถานการณ์การแพร่ระบาดของโรคติดเชื้อไวรัสโควิด 19<br>จำแนกตามหมวดย่อยธุรกิจ  |     |
| ตาราง 1  | จำนวนและร้อยละของสถานประกอบการธุรกิจ จำแนกตามผลกระทบที่ได้รับ<br>จากสถานการณ์การแพร่ระบาดของโรคติดเชื้อไวรัสโควิด 19 และหมวดย่อยธุรกิจ  | 147 |
| ตาราง 2  | จำนวนและร้อยละของแนวทางแก้ไขปัญหาของสถานประกอบการธุรกิจที่ได้รับ<br>ผลกระทบจากสถานการณ์การแพร่ระบาดของโรคติดเชื้อไวรัสโควิด 19 จำแนกตาม<br>หมวดย่อยธุรกิจ                       | 162 |
| ตาราง 3  | จำนวนและร้อยละของการฟื้นตัวของสถานประกอบการโดยเปรียบเทียบสัดส่วน<br>รายรับในปี 2565 กับรายรับในปี 2562 (ปีก่อนเกิดสถานการณ์โรคติดเชื้อไวรัส<br>โควิด 19) จำแนกตามหมวดย่อยธุรกิจ | 164 |
| ตาราง 4  | จำนวนและร้อยละอุปสรรคที่ทำให้ไม่สามารถฟื้นตัวของสถานประกอบการ<br>จำแนกตามหมวดย่อยธุรกิจ   | 165 |
| ตาราง 5  | จำนวนและร้อยละความช่วยเหลือจากรัฐบาลในสถานการณ์การแพร่ระบาด<br>ของโรคติดเชื้อไวรัสโควิด 19 จำแนกตามหมวดย่อยธุรกิจ   | 167 |



ตาราง 1 จำนวนและร้อยละของสถานประกอบการธุรกิจ จำนวนตามผลของการแพร่ระบาดของโรคติดเชื้อไวรัสโคโรนา 2019 และหมวดย่อยธุรกิจ  
 TABLE 1 NUMBER AND PERCENTAGE OF BUSINESS ESTABLISHMENTS BY THE EFFECT FROM THE SPREAD OF THE COVID-19 DISEASE AND DIVISION OF BUSINESS INDUSTRY

| รหัส<br>Code  | จำนวนสถาน-<br>ประกอบการ<br>Number of<br>establishments | รวม<br>Total | ผลกระทบที่ได้รับจากสถานการณ์การแพร่ระบาดของโรคติดเชื้อไวรัสโคโรนา 2019<br>The effect from the spread of the covid-19 disease |             |                      |             |                 |             | รายได้/ยอดขาย/คำสั่งซื้อในไตรมาส ปี 2564<br>Decrease in revenue/order quantity in 2021 |             |                 |             |                      |             | Division of business industry  |  |   |
|---|--|--------------|--|-------------|----------------------|-------------|-----------------|-------------|--|-------------|-----------------|-------------|----------------------|-------------|--|--|---|
|   |  |              | ไม่ผลกระทบ<br>Not effect   |             | น้อยที่สุด<br>Lowest |             | น้อย<br>Low     |             | ปานกลาง<br>Medium  |             | มาก<br>High     |             | มากที่สุด<br>Highest |             |  |  |   |
|   |  |              | จำนวน<br>Number  | ร้อยละ<br>% | จำนวน<br>Number      | ร้อยละ<br>% | จำนวน<br>Number | ร้อยละ<br>% | จำนวน<br>Number  | ร้อยละ<br>% | จำนวน<br>Number | ร้อยละ<br>% | จำนวน<br>Number      | ร้อยละ<br>% |  |  |   |
|   | 1,187  | 100.0        | 1,187  | 100.0       | 607                  | 5.4         | 2,192           | 19.6        | 3,651  | 32.6        | 2,997           | 26.8        | 1,121                | 10.0        | <b>Total</b>   |  |   |
| 45 การขายส่งและการขายปลีก การซ่อมยานยนต์<br>และจักรยานยนต์  | 1,187  | 100.0        | 1,187  | 100.0       | 84                   | 7.1         | 170             | 14.3        | 356  | 30.0        | 475             | 40.0        | 102                  | 8.6         | Wholesale and retail trade; repair of motor vehicles and motorcycles                                       |  |   |
| 46 การขายส่ง (ยกเว้นยานยนต์และจักรยานยนต์)  | 602  | 100.0        | 602  | 100.0       | 55                   | 9.1         | 6               | 1.0         | 101  | 16.8        | 180             | 29.9        | 157                  | 26.0        | Wholesale trade (except of motor vehicles and motorcycles)   |  |   |
| 47 การขายปลีก (ยกเว้นยานยนต์และจักรยานยนต์)   | 5,350  | 100.0        | 5,350  | 100.0       | 136                  | 2.5         | 292             | 5.5         | 1,342  | 25.1        | 2,124           | 39.7        | 1,292                | 24.2        | Retail trade (except of motor vehicles and motorcycles)  |  |   |
| 55 ที่พักแรม  | 114  | 100.0        | 114  | 100.0       | 8                    | 7.2         | -               | -           | 8  | 7.2         | 31              | 27.1        | 29                   | 25.7        | Accommodation  |  |   |
| 56 การบริการอาหารและเครื่องดื่ม   | 1,668  | 100.0        | 1,668  | 100.0       | -                    | -           | 146             | 8.7         | 187  | 11.2        | 362             | 21.7        | 542                  | 32.5        | Food and beverage service activities   |  |   |
| 59 การผลิตภาพยนตร์ วิทยุทัศน์ และรายการโทรทัศน์<br>การบันทึกเสียงลงสื่อ และการจัดพิมพ์จำหน่ายหรือ<br>เผยแพร่ดนตรี | 3  | 100.0        | 3  | 100.0       | -                    | -           | -               | -           | 1  | 33.3        | 1               | 33.3        | 1                    | 33.3        | Motion picture, video and television programme production, sound recording and music publishing activities |  |   |
| 60 การจัดพิมพ์ราชการและการแพร่ภาพกระจายเสียง  | 26   | 100.0        | 26   | 100.0       | -                    | -           | -               | -           | -  | -           | -               | -           | -                    | 26          | 100.0  | Programming and broadcasting activities                                  |   |
| 68 กิจกรรมอสังหาริมทรัพย์   | 209  | 100.0        | 209  | 100.0       | 94                   | 44.9        | 28              | 13.5        | 30   | 14.5        | 57              | 27.1        | -                    | -           | 209  | 100.0  | Real estate activities  |
| 69 กิจกรรมทางกฎหมายและการบัญชี  | 42   | 100.0        | 42   | 100.0       | -                    | -           | 38              | 90.5        | -  | -           | 3               | 7.1         | 1                    | 2.4         | 42   | 100.0  | Legal and accounting activities   |
| 71 กิจกรรมด้านสถาปัตยกรรมและวิศวกรรม<br>รวมถึงการทดสอบและการวิเคราะห์ทางเทคนิค                                    | 12   | 100.0        | 12   | 100.0       | -                    | -           | -               | -           | 9  | 75.0        | -               | -           | -                    | 3           | 25.0   | Architectural and engineering activities; technical testing and analysis |   |
| 73 การโฆษณาและการวิจัยตลาด  | 6  | 100.0        | 6  | 100.0       | -                    | -           | -               | -           | -  | -           | -               | 6           | 100.0                | -           | 6  | 100.0  | Advertising and market research   |
| 74 กิจกรรมทางวิชาชีพ วิทยาศาสตร์ และเทคโนโลยีอื่นๆ  | 28   | 100.0        | 28   | 100.0       | -                    | -           | -               | -           | 15   | 51.8        | -               | -           | 14                   | 48.2        | 28   | 100.0  | Other professional, scientific and technical activities                     |
| 77 กิจกรรมการให้เช่า  | 39   | 100.0        | 39   | 100.0       | -                    | -           | -               | -           | 8  | 20.5        | 5               | 12.8        | 25                   | 64.1        | 39   | 100.0  | Rental and leasing activities   |
| 78 กิจกรรมการจ้างงาน  | 1  | 100.0        | 1  | 100.0       | -                    | -           | -               | -           | 1  | 100.0       | -               | -           | -                    | -           | 1  | 100.0  | Employment activities   |
| 79 กิจกรรมของตัวแทนธุรกิจท่องเที่ยว การจำหน่าย<br>การบริการสำรอง และกิจกรรมที่เกี่ยวข้อง                          | 9  | 100.0        | 9  | 100.0       | -                    | -           | -               | -           | 7  | 77.8        | -               | -           | 2                    | 22.2        | 9  | 100.0  | Travel agency, tour operator, reservation service and related activities    |
| 81 กิจกรรมการบริการสำหรับอาคารและภูมิทัศน์  | 2  | 100.0        | 2  | 100.0       | -                    | -           | -               | -           | 1  | 50.0        | 1               | 50.0        | -                    | -           | 2  | 100.0  | Services to buildings and landscape activities                              |
| 82 การบริการด้านการบริหารและสนับสนุนการดำเนินงาน<br>ของสำนักงาน และกิจกรรมอื่นๆ ที่สนับสนุนทางธุรกิจ              | 224  | 100.0        | 224  | 100.0       | 165                  | 73.8        | -               | -           | 10   | 4.3         | 25              | 10.9        | 25                   | 10.9        | 224  | 100.0  | Office administrative, office support and other business support activities |
| 90 กิจกรรมการสร้างสรรศิลป์และความบันเทิง  | 131  | 100.0        | 131  | 100.0       | -                    | -           | 4               | 2.9         | 19   | 14.1        | 48              | 36.9        | 60                   | 46.1        | 131  | 100.0  | Creative, arts and entertainment activities                                 |
| 92 กิจกรรมการพนันและการเสี่ยงโชค  | 10   | 100.0        | 10   | 100.0       | -                    | -           | 10              | 100.0       | -  | -           | -               | -           | -                    | -           | 10   | 100.0  | Gambling and betting activities   |
| 93 กิจกรรมด้านการศึกษา ความบันเทิง และการนันทนาการ  | 36   | 100.0        | 36   | 100.0       | -                    | -           | 3               | 9.3         | 26   | 72.2        | -               | -           | 7                    | 18.5        | 36   | 100.0  | Sports activities and amusement and recreation activities                   |
| 95 การซ่อมคอมพิวเตอร์และของใช้ส่วนบุคคลและของใช้ในครัวเรือน   | 190  | 100.0        | 190  | 100.0       | 26                   | 13.6        | -               | -           | 29   | 15.1        | 59              | 31.2        | 71                   | 37.5        | 190  | 100.0  | Repair of computers and personal and household goods                        |
| 96 กิจกรรมบริการส่วนบุคคลอื่นๆ  | 1,309  | 100.0        | 1,309  | 100.0       | 146                  | 11.1        | -               | -           | 274  | 20.9        | 405             | 30.9        | 339                  | 25.9        | 1,309  | 100.0  | Other personal service activities   |

ที่มา : สำนักข้อมูลและอุตสาหกรรม น.ศ. 2565 (ธุรกิจทางการบริการ) จังหวัดยโสธร : สำนักงานสถิติแห่งชาติ กระทรวงดิจิทัลเพื่อเศรษฐกิจและสังคม  
 Source : The 2022 Business and Industrial Census (Trade and Services Industry) Yasothon Province, National Statistical Office, Ministry of Digital Economy and Society.

ตาราง 1 จำนวนและร้อยละของสถานประกอบการที่ได้รับจากสถานการณ์การแพร่ระบาดของโรคติดเชื้อไวรัสโคโรนา 2019 และหมวดย่อยธุรกิจ (ต่อ)  
 TABLE 1 NUMBER AND PERCENTAGE OF BUSINESS ESTABLISHMENTS BY THE EFFECT FROM THE SPREAD OF THE COVID-19 DISEASE AND DIVISION OF BUSINESS INDUSTRY (Cont'd.)

| รหัส<br>Code    | หมวดย่อยธุรกิจ<br>Sub-industry  | จำนวนสถาน-<br>ประกอบการ<br>Number of<br>establishments | รวม<br>Total | ผลกระทบที่ได้รับจากสถานการณ์การแพร่ระบาดของโรคติดเชื้อไวรัสโคโรนา 2019<br>The effect from the spread of the covid-19 disease |             |                      |             |                 |             |                   |             |              |             | มากที่สุด<br>Highest |            |      |
|-----------------|---|--|--------------|--|-------------|----------------------|-------------|-----------------|-------------|-------------------|-------------|--------------|-------------|----------------------|------------|------|
|                 |   |  |              | จำนวนลูกค้าลดลง ปี 2564<br>Decreasing of customers amount in 2021  |             |                      |             |                 |             |                   |             |              |             |                      |            |      |
|                 |   |  |              | ไม่มีผลกระทบ<br>Not effect   |             | น้อยที่สุด<br>Lowest |             | น้อย<br>Low     |             | ปานกลาง<br>Medium |             | มาก<br>High  |             |                      |            |      |
| จำนวน<br>Number | ร้อยละ<br>%   | จำนวน<br>Number  | ร้อยละ<br>%  | จำนวน<br>Number  | ร้อยละ<br>% | จำนวน<br>Number      | ร้อยละ<br>% | จำนวน<br>Number | ร้อยละ<br>% | จำนวน<br>Number   | ร้อยละ<br>% |              |             |                      |            |      |
|                 | <b>รวม</b>  | <b>11,198</b>  | <b>100.0</b> | <b>1,187</b>   | <b>10.6</b> | <b>708</b>           | <b>6.3</b>  | <b>2,444</b>    | <b>21.8</b> | <b>3,580</b>      | <b>32.0</b> | <b>3,033</b> | <b>27.1</b> | <b>765</b>           | <b>6.8</b> |      |
| 45              | การขนส่งและกิจการขายปลีก การซ่อมยานยนต์ และจักรยานยนต์  | 1,187  | 100.0        | 1,187  | 100.0       | 10                   | 0.8         | 84              | 7.1         | 366               | 30.8        | 283          | 23.8        | 130                  | 11.0       |      |
| 46              | การขายส่ง (ยกเว้นยานยนต์และจักรยานยนต์)   | 602  | 100.0        | 602  | 100.0       | 66                   | 11.0        | 18              | 2.9         | 119               | 19.7        | 227          | 37.7        | 51                   | 8.5        |      |
| 47              | การขายปลีก (ยกเว้นยานยนต์และจักรยานยนต์)  | 5,350  | 100.0        | 5,350  | 100.0       | 150                  | 2.8         | 387             | 7.2         | 1,302             | 24.3        | 2,102        | 39.3        | 151                  | 2.8        |      |
| 55              | ที่พักรวม   | 114  | 100.0        | 114  | 100.0       | -                    | -           | -               | -           | 10                | 8.7         | 28           | 24.8        | 20                   | 17.9       |      |
| 56              | การบริการอาหารและเครื่องดื่ม  | 1,668  | 100.0        | 1,668  | 100.0       | -                    | -           | 146             | 8.7         | 188               | 11.2        | 361          | 21.7        | 291                  | 17.5       |      |
| 59              | การผลิตภาพยนตร์ วิทยุทัศน์ และรายการโทรทัศน์ การบันทึกเสียงลงบนสื่อ และการจัดพิมพ์จำหน่ายหรือเผยแพร่ดนตรี | 3  | 100.0        | 3  | 100.0       | -                    | -           | -               | -           | -                 | 1           | 33.3         | 1           | 33.3                 | 1          | 33.3 |
| 60              | การจัดส่งรายการและการแพร่ภาพกระจายเสียง   | 26   | 100.0        | 26   | 100.0       | -                    | -           | -               | -           | -                 | -           | -            | -           | 26                   | 100.0      |      |
| 68              | กิจกรรมสิ่งพิมพ์ที่พิมพ์  | 209  | 100.0        | 209  | 100.0       | 66                   | 31.4        | 28              | 13.5        | 115               | 55.1        | -            | -           | -                    | -          |      |
| 69              | กิจกรรมทางกฎหมายและการบัญชี   | 42   | 100.0        | 42   | 100.0       | 40                   | 95.2        | -               | -           | -                 | 1           | 2.4          | 1           | 2.4                  | -          |      |
| 71              | กิจการร่อนสีและกิจการวิเคราะห์ทางเทคนิค รวมถึงการทดสอบและวิเคราะห์ทางเทคนิค                               | 12   | 100.0        | 12   | 100.0       | -                    | -           | 6               | 50.0        | 3                 | 25.0        | -            | 3           | 25.0                 | -          |      |
| 72              | การวิจัยและพัฒนาเชิงวิทยาศาสตร์   | -  | -            | -  | -           | -                    | -           | -               | -           | -                 | -           | -            | -           | -                    | -          |      |
| 73              | การใช้โฆษณาและการจัดตลาด  | 6  | 100.0        | 6  | 100.0       | -                    | -           | -               | -           | -                 | -           | -            | 6           | 100.0                | -          |      |
| 74              | กิจกรรมทางวิชาชีพ วิทยาศาสตร์ และเทคโนโลยีอื่นๆ   | 28   | 100.0        | 28   | 100.0       | -                    | -           | -               | -           | -                 | 15          | 51.8         | -           | 14                   | 48.2       |      |
| 77              | กิจกรรมการให้เช่า   | 39   | 100.0        | 39   | 100.0       | -                    | -           | -               | -           | -                 | 8           | 20.5         | 6           | 15.4                 | 25         | 64.1 |
| 78              | กิจกรรมการจ้างงาน   | 1  | 100.0        | 1  | 100.0       | -                    | -           | -               | -           | 1                 | 100.0       | -            | -           | -                    | -          |      |
| 79              | กิจกรรมของตัวแทนธุรกิจท่องเที่ยว การจัดนำเที่ยว การบริการสำรอง และกิจกรรมที่เกี่ยวข้อง                    | 9  | 100.0        | 9  | 100.0       | -                    | -           | -               | -           | -                 | 7           | 77.8         | -           | 2                    | 22.2       |      |
| 81              | กิจกรรมการบริการสำหรับอาคารและภูมิทัศน์   | 2  | 100.0        | 2  | 100.0       | -                    | -           | -               | -           | 1                 | 50.0        | 1            | 50.0        | -                    | -          |      |
| 82              | การบริการด้านการบริหารและสนับสนุนการดำเนินงานของสำนักงาน และกิจกรรมอื่นๆ ที่สนับสนุนทางธุรกิจ             | 224  | 100.0        | 224  | 100.0       | 165                  | 73.8        | -               | -           | 10                | 4.3         | 25           | 10.9        | 25                   | 10.9       |      |
| 90              | กิจกรรมการสร้างสรรศิลป์และความบันเทิง   | 131  | 100.0        | 131  | 100.0       | -                    | -           | -               | -           | 10                | 7.7         | 31           | 23.9        | 38                   | 29.1       |      |
| 92              | กิจกรรมการพนันและการเสี่ยงโชค   | 10   | 100.0        | 10   | 100.0       | -                    | -           | 10              | 100.0       | -                 | -           | -            | -           | -                    | -          |      |
| 93              | กิจกรรมด้านกีฬา ความบันเทิง และการบันเทิง   | 36   | 100.0        | 36   | 100.0       | -                    | -           | 3               | 9.3         | 26                | 72.2        | -            | -           | 7                    | 18.5       |      |
| 95              | การซ่อมแซมเฟอร์นิเจอร์และของใช้ส่วนบุคคล และของใช้ในครัวเรือน   | 190  | 100.0        | 190  | 100.0       | 26                   | 13.6        | 26              | 13.4        | 19                | 10.0        | 73           | 38.4        | 45                   | 23.6       |      |
| 96              | กิจกรรมบริการส่วนบุคคลอื่นๆ   | 1,309  | 100.0        | 1,309  | 100.0       | 146                  | 11.1        | -               | -           | 276               | 21.1        | 386          | 29.5        | 502                  | 38.3       |      |

ที่มา : สำนักธุรกิจและอุตสาหกรรม พ.ศ. 2565 (ธุรกิจการค้าและธุรกิจบริการ) จังหวัดยโสธร สำนักงานสถิติแห่งชาติ กระทรวงดิจิทัลเพื่อเศรษฐกิจและสังคม

Source : The 2022 Business and Industrial Census (Industry, Ministry of Digital Economy and Society).

ตาราง 1 จำนวนและร้อยละของสถานประกอบการที่ได้รับจากสถานการณ์การแพร่ระบาดของโรคติดเชื้อไวรัสโคโรนา 2019 และหมวดย่อยธุรกิจ (ต่อ)  
TABLE 1 NUMBER AND PERCENTAGE OF BUSINESS ESTABLISHMENTS BY THE EFFECT FROM THE SPREAD OF THE COVID-19 DISEASE AND DIVISION OF BUSINESS INDUSTRY (Cont'd.)

| รหัส<br>Code    | หมวดย่อยธุรกิจ  | ผลกระทบที่ได้รับจากสถานการณ์การแพร่ระบาดของโรคติดเชื้อไวรัสโคโรนา 2019<br>The effect from the spread of the covid-19 disease |              |                 |                              |                 |             |                 |   |                 |             |                 |                               | รวม<br>Total | มากที่สุด<br>Highest |
|-----------------|---|--|--------------|-----------------|------------------------------|-----------------|-------------|-----------------|---|-----------------|-------------|-----------------|-------------------------------|--------------|----------------------|
|                 |   | จำนวนสถาน-<br>ประกอบการ<br>Number of<br>establishments   |              |                 | ไม่เกิดผลกระทบ<br>Not effect |                 |             |                 | จำนวนลูกค้าลดลง ปี 2565<br>Decreasing of customers amount in 2022 |                 |             |                 | Division of business industry |              |                      |
| จำนวน<br>Number | ร้อยละ<br>%   | จำนวน<br>Number  | ร้อยละ<br>%  | จำนวน<br>Number | ร้อยละ<br>%                  | จำนวน<br>Number | ร้อยละ<br>% | จำนวน<br>Number | ร้อยละ<br>%   | จำนวน<br>Number | ร้อยละ<br>% | จำนวน<br>Number |                               | ร้อยละ<br>%  | จำนวน<br>Number      |
|                 | <b>รวม</b>  | <b>11,198</b>  | <b>100.0</b> | <b>702</b>      | <b>6.3</b>                   | <b>1,038</b>    | <b>9.3</b>  | <b>2,037</b>    | <b>18.2</b>   | <b>4,774</b>    | <b>42.6</b> | <b>1,852</b>    | <b>16.5</b>                   | <b>794</b>   | <b>7.1</b>           |
| 45              | การขายส่งและการขายปลีก การซ่อมยานยนต์ และจักรยานยนต์  | 1,187  | 100.0        | 5               | 0.4                          | 257             | 21.7        | 259             | 21.8  | 369             | 31.0        | 163             | 13.7                          | 135          | 11.4                 |
| 46              | การขายส่ง (ยกเว้นยานยนต์และจักรยานยนต์)   | 602  | 100.0        | 65              | 10.8                         | 36              | 5.9         | 209             | 34.8  | 194             | 32.2        | 83              | 13.8                          | 15           | 2.6                  |
| 47              | การขายปลีก (ยกเว้นยานยนต์และจักรยานยนต์)  | 5,350  | 100.0        | 167             | 3.1                          | 470             | 8.8         | 738             | 13.8  | 3,014           | 56.3        | 800             | 15.0                          | 161          | 3.0                  |
| 55              | ที่พักรวม   | 114  | 100.0        | -               | -                            | -               | -           | 12              | 10.2  | 33              | 29.3        | 48              | 41.8                          | 21           | 18.7                 |
| 56              | การบริการอาหารและเครื่องดื่ม  | 1,668  | 100.0        | -               | -                            | 186             | 11.1        | 151             | 9.1   | 586             | 35.1        | 322             | 19.3                          | 423          | 25.4                 |
| 59              | การผลิตภาพยนตร์ วิทยุทัศน์ และรายการโทรทัศน์ การบันทึกเสียงลงบนสื่อ และการจัดพิมพ์จำหน่ายหรือเผยแพร่ดนตรี | 3  | 100.0        | -               | -                            | -               | -           | -               | -   | 2               | 66.7        | 1               | 33.3                          | -            | -                    |
| 60              | การจัดส่งรายการและการแพร่ภาพกระจายเสียง   | 26   | 100.0        | -               | -                            | -               | -           | -               | -   | -               | -           | 13              | 50.0                          | 13           | 50.0                 |
| 68              | กิจกรรมสิ่งพิมพ์ที่พิมพ์  | 209  | 100.0        | 66              | 31.4                         | 57              | 27.1        | 59              | 28.0  | 28              | 13.5        | -               | -                             | -            | -                    |
| 69              | กิจกรรมทางกฎหมายและการบัญชี   | 42   | 100.0        | 40              | 95.2                         | -               | -           | -               | -   | 2               | 4.8         | -               | -                             | -            | -                    |
| 71              | กิจกรรมด้านสถาปัตยกรรมและวิศวกรรม รวมถึงการทดสอบและการวิเคราะห์ทางเทคนิค                                  | 12   | 100.0        | -               | -                            | 3               | 25.0        | 6               | 50.0  | 3               | 25.0        | -               | -                             | -            | -                    |
| 72              | การวิจัยและพัฒนาเชิงวิทยาศาสตร์   | -  | -            | -               | -                            | -               | -           | -               | -   | -               | -           | -               | -                             | -            | -                    |
| 73              | การโฆษณาและการจัดตลาด   | 6  | 100.0        | -               | -                            | -               | -           | -               | -   | 6               | 100.0       | -               | -                             | -            | -                    |
| 74              | กิจกรรมทางวิชาชีพ วิทยาศาสตร์ และเทคโนโลยีอื่นๆ   | 28   | 100.0        | -               | -                            | -               | -           | -               | -   | 15              | 51.8        | -               | -                             | 14           | 48.2                 |
| 77              | กิจกรรมการให้เช่า   | 39   | 100.0        | -               | -                            | 13              | 32.1        | 8               | 20.5  | 18              | 44.9        | 1               | 2.6                           | -            | -                    |
| 78              | กิจกรรมการจ้างงาน   | 1  | 100.0        | -               | -                            | -               | -           | 1               | 100.0   | -               | -           | -               | -                             | -            | -                    |
| 79              | กิจกรรมของตัวแทนธุรกิจท่องเที่ยว การจัดนำเที่ยว การบริการสำรอง และกิจกรรมที่เกี่ยวข้อง                    | 9  | 100.0        | -               | -                            | -               | -           | -               | -   | 7               | 77.8        | -               | -                             | 2            | 22.2                 |
| 81              | กิจกรรมการบริการสำหรับอาคารและภูมิทัศน์   | 2  | 100.0        | -               | -                            | -               | -           | -               | -   | 2               | 100.0       | -               | -                             | -            | -                    |
| 82              | การบริการด้านการบริหารและสนับสนุนการดำเนินงานของสำนักงาน และกิจกรรมอื่นๆ ที่สนับสนุนธุรกิจ                | 224  | 100.0        | 165             | 73.8                         | -               | -           | 34              | 15.3  | 25              | 10.9        | -               | -                             | -            | -                    |
| 90              | กิจกรรมการสร้างสรรค์ศิลปะและความบันเทิง   | 131  | 100.0        | -               | -                            | 1               | 0.8         | 26              | 20.2  | 37              | 28.2        | 57              | 43.2                          | 10           | 7.6                  |
| 92              | กิจกรรมการพนันและการเสี่ยงโชค   | 10   | 100.0        | 10              | 100.0                        | -               | -           | -               | -   | -               | -           | -               | -                             | -            | -                    |
| 93              | กิจกรรมด้านกีฬา ความบันเทิง และการบันเทิง   | 36   | 100.0        | -               | -                            | 3               | 9.3         | -               | -   | 29              | 81.5        | 3               | 9.3                           | -            | -                    |
| 95              | การซ่อมแซมเฟอร์นิเจอร์และของใช้ส่วนบุคคล และของใช้ในครัวเรือน   | 190  | 100.0        | 26              | 13.6                         | -               | -           | 29              | 15.1  | 131             | 68.7        | 5               | 2.6                           | -            | -                    |
| 96              | กิจกรรมบริการส่วนบุคคลอื่นๆ   | 1,309  | 100.0        | 159             | 12.1                         | 13              | 1.0         | 506             | 38.7  | 275             | 21.0        | 356             | 27.2                          | -            | -                    |

ที่มา: สำนักสถิติและอุตสาหกรรม พ.ศ. 2565 (ธุรกิจการค้าและอุตสาหกรรม) จังหวัดยโสธร สำนักงานสถิติแห่งชาติ กระทรวงดิจิทัลและสังคม  
Source: The 2022 Business and Industrial Census (Trade and Services Industry) Yasothon Province, National Statistical Office, Ministry of Digital Economy and Society.

ตาราง 1 จำนวนและร้อยละของสถานประกอบการธุรกิจ จำแนกตามผลกระทบของโรคติดเชื้อไวรัสโคโรนา 2019 และหมวดย่อยธุรกิจ (ต่อ)  
TABLE 1 NUMBER AND PERCENTAGE OF BUSINESS ESTABLISHMENTS BY THE EFFECT FROM THE SPREAD OF THE COVID-19 DISEASE AND DIVISION OF BUSINESS INDUSTRY (Cont'd.)

| รหัส<br>Code | หมวดย่อยธุรกิจ  | จำนวนสถาน-<br>ประกอบการ<br>Number of<br>establishments |              | ต้นทุนในการดำเนินธุรกิจสูงขึ้น ปี 2564<br>The effect from the spread of the covid-19 disease |              |                 |             |                      |             |                 |             |                 |             |                 |             | Division of business industry |                   |  |                 |             |                 |              |                 |             |                      |             |  |  |  |  |  |  |  |
|--------------|---|--|--------------|--|--------------|-----------------|-------------|----------------------|-------------|-----------------|-------------|-----------------|-------------|-----------------|-------------|-------------------------------|-------------------|--|-----------------|-------------|-----------------|--------------|-----------------|-------------|----------------------|-------------|--|--|--|--|--|--|--|
|              |   | รวม<br>Total   |              | ไม่มีผลกระทบ<br>Not effect   |              |                 |             | น้อยที่สุด<br>Lowest |             |                 |             | น้อย<br>Low     |             |                 |             |                               | ปานกลาง<br>Medium |  |                 |             | มาก<br>High     |              |                 |             | มากที่สุด<br>Highest |             |  |  |  |  |  |  |  |
|              |   | จำนวน<br>Number  | ร้อยละ<br>%  | จำนวน<br>Number  | ร้อยละ<br>%  | จำนวน<br>Number | ร้อยละ<br>% | จำนวน<br>Number      | ร้อยละ<br>% | จำนวน<br>Number | ร้อยละ<br>% | จำนวน<br>Number | ร้อยละ<br>% | จำนวน<br>Number | ร้อยละ<br>% |                               | จำนวน<br>Number   | ร้อยละ<br>%  | จำนวน<br>Number | ร้อยละ<br>% | จำนวน<br>Number | ร้อยละ<br>%  | จำนวน<br>Number | ร้อยละ<br>% | จำนวน<br>Number      | ร้อยละ<br>% |  |  |  |  |  |  |  |
|              | <b>รวม</b>  | <b>11,198</b>  | <b>100.0</b> | <b>11,198</b>  | <b>100.0</b> | <b>822</b>      | <b>7.3</b>  | <b>638</b>           | <b>5.7</b>  | <b>1,466</b>    | <b>13.1</b> | <b>4,099</b>    | <b>36.6</b> | <b>3,608</b>    | <b>32.2</b> | <b>564</b>                    | <b>5.0</b>        | <b>328</b>   | <b>27.6</b>     | <b>18</b>   | <b>1.5</b>      | <b>Total</b> |                 |             |                      |             |  |  |  |  |  |  |  |
| 45           | การขายส่งและการขายปลีก การซ่อมยานยนต์ และจักรยานยนต์  | 1,187  | 100.0        | 1,187  | 100.0        | 73              | 6.2         | -                    | -           | 282             | 23.7        | 487             | 41.0        | 328             | 27.6        | 18                            | 1.5               | Wholesale and retail trade; repair of motor vehicles and motorcycles                                       |                 |             |                 |              |                 |             |                      |             |  |  |  |  |  |  |  |
| 46           | การขายส่ง (ยกเว้นยานยนต์และจักรยานยนต์)   | 602  | 100.0        | 602  | 100.0        | -               | -           | 23                   | 3.7         | 95              | 15.7        | 265             | 44.0        | 175             | 29.1        | 45                            | 7.5               | Wholesale trade (except of motor vehicles and motorcycles)   |                 |             |                 |              |                 |             |                      |             |  |  |  |  |  |  |  |
| 47           | การขายปลีก (ยกเว้นยานยนต์และจักรยานยนต์)  | 5,350  | 100.0        | 5,350  | 100.0        | 161             | 3.0         | 110                  | 2.1         | 692             | 12.9        | 2,347           | 43.9        | 1,863           | 34.8        | 176                           | 3.3               | Retail trade (except of motor vehicles and motorcycles)  |                 |             |                 |              |                 |             |                      |             |  |  |  |  |  |  |  |
| 55           | ที่พักแรม   | 114  | 100.0        | 114  | 100.0        | 10              | 8.9         | -                    | -           | 8               | 7.2         | 48              | 42.4        | 30              | 26.3        | 17                            | 15.2              | Accommodation  |                 |             |                 |              |                 |             |                      |             |  |  |  |  |  |  |  |
| 56           | การบริการอาหารและเครื่องดื่ม  | 1,668  | 100.0        | 1,668  | 100.0        | 1               | 0.1         | 146                  | 8.7         | 142             | 8.5         | 110             | 6.6         | 978             | 58.6        | 291                           | 17.5              | Food and beverage service activities   |                 |             |                 |              |                 |             |                      |             |  |  |  |  |  |  |  |
| 59           | การผลิตภาพยนตร์ วิทยุทัศน์ และรายการโทรทัศน์ การบันทึกเสียงลงบนสื่อ และการจัดพิมพ์จำหน่ายหรือเผยแพร่ดนตรี | 3  | 100.0        | 3  | 100.0        | -               | -           | -                    | -           | 1               | 33.3        | -               | -           | 2               | 66.7        | -                             | -                 | Motion picture, video and television programme production, sound recording and music publishing activities |                 |             |                 |              |                 |             |                      |             |  |  |  |  |  |  |  |
| 60           | การจัดส่งรายการและการแพร่ภาพกระจายเสียง   | 26   | 100.0        | 26   | 100.0        | -               | -           | -                    | -           | -               | -           | -               | -           | 26              | 100.0       | -                             | -                 | Programming and broadcasting activities  |                 |             |                 |              |                 |             |                      |             |  |  |  |  |  |  |  |
| 68           | กิจกรรมอสังหาริมทรัพย์  | 209  | 100.0        | 209  | 100.0        | 66              | 31.4        | -                    | -           | 113             | 54.1        | 28              | 13.5        | 2               | 1.0         | -                             | -                 | Real estate activities   |                 |             |                 |              |                 |             |                      |             |  |  |  |  |  |  |  |
| 69           | กิจกรรมทางกฎหมายและการบัญชี   | 42   | 100.0        | 42   | 100.0        | -               | -           | 39                   | 92.9        | 2               | 4.8         | -               | -           | -               | -           | 1                             | 2.4               | Legal and accounting activities  |                 |             |                 |              |                 |             |                      |             |  |  |  |  |  |  |  |
| 71           | กิจกรรมด้านสถาปัตยกรรมและวิศวกรรม รวมถึงการทดสอบและการวิเคราะห์ทางเทคนิค                                  | 12   | 100.0        | 12   | 100.0        | -               | -           | -                    | -           | 6               | 50.0        | 3               | 25.0        | 3               | 25.0        | -                             | -                 | Architectural and engineering activities; technical testing and analysis                                   |                 |             |                 |              |                 |             |                      |             |  |  |  |  |  |  |  |
| 73           | การโฆษณาและการวิจัยตลาด   | 6  | 100.0        | 6  | 100.0        | -               | -           | -                    | -           | -               | -           | 6               | 100.0       | -               | -           | -                             | -                 | Advertising and market research  |                 |             |                 |              |                 |             |                      |             |  |  |  |  |  |  |  |
| 74           | กิจกรรมทางวิชาชีพ วิทยาศาสตร์ และเทคนิคอื่นๆ  | 28   | 100.0        | 28   | 100.0        | 1               | 3.6         | -                    | -           | -               | -           | 14              | 48.2        | 14              | 48.2        | -                             | -                 | Other professional, scientific and technical activities  |                 |             |                 |              |                 |             |                      |             |  |  |  |  |  |  |  |
| 77           | กิจกรรมการให้เช่า   | 39   | 100.0        | 39   | 100.0        | -               | -           | -                    | -           | -               | -           | 30              | 75.6        | 10              | 24.4        | -                             | -                 | Rental and leasing activities  |                 |             |                 |              |                 |             |                      |             |  |  |  |  |  |  |  |
| 78           | กิจกรรมการจ้างงาน   | 1  | 100.0        | 1  | 100.0        | -               | -           | -                    | -           | 1               | 100.0       | -               | -           | -               | -           | -                             | -                 | Employment activities  |                 |             |                 |              |                 |             |                      |             |  |  |  |  |  |  |  |
| 79           | กิจกรรมของตัวแทนธุรกิจท่องเที่ยว การจัดงาน การบริการสำรอง และกิจกรรมที่เกี่ยวข้อง                         | 9  | 100.0        | 9  | 100.0        | -               | -           | -                    | -           | -               | -           | 7               | 77.8        | 2               | 22.2        | -                             | -                 | Travel agency, tour operator, reservation service and related activities                                   |                 |             |                 |              |                 |             |                      |             |  |  |  |  |  |  |  |
| 81           | กิจกรรมบริการสำหรับอาคารและภูมิทัศน์  | 2  | 100.0        | 2  | 100.0        | -               | -           | -                    | -           | -               | -           | 2               | 100.0       | -               | -           | -                             | -                 | Services to buildings and landscape activities   |                 |             |                 |              |                 |             |                      |             |  |  |  |  |  |  |  |
| 82           | การบริการด้านการบริหารและสนับสนุนการเงิน  | 224  | 100.0        | 224  | 100.0        | 156             | 69.5        | 10                   | 4.3         | 10              | 4.3         | 25              | 10.9        | 25              | 10.9        | -                             | -                 | Office administrative, office support and other business support activities                                |                 |             |                 |              |                 |             |                      |             |  |  |  |  |  |  |  |
| 90           | ของเล่นกีฬา และกิจกรรมอื่นๆ ที่เล่นเพื่อความบันเทิง   | 131  | 100.0        | 131  | 100.0        | 28              | 21.3        | 27                   | 20.3        | 7               | 5.2         | 42              | 32.4        | 12              | 8.8         | 16                            | 12.1              | Creative, arts and entertainment activities  |                 |             |                 |              |                 |             |                      |             |  |  |  |  |  |  |  |
| 92           | กิจกรรมการสร้างสรรค์ศิลปะและความบันเทิง   | 10   | 100.0        | 10   | 100.0        | -               | -           | 10                   | 100.0       | -               | -           | -               | -           | -               | -           | -                             | -                 | Gambling and betting activities  |                 |             |                 |              |                 |             |                      |             |  |  |  |  |  |  |  |
| 93           | กิจกรรมการพนันและการเสี่ยงโชค   | 36   | 100.0        | 36   | 100.0        | -               | -           | 3                    | 9.3         | 29              | 81.5        | 3               | 9.3         | -               | -           | -                             | -                 | Sports activities and amusement and recreation activities  |                 |             |                 |              |                 |             |                      |             |  |  |  |  |  |  |  |
| 95           | การซ่อมคอมพิวเตอร์และของใช้ส่วนบุคคลและของใช้ในครัวเรือน  | 190  | 100.0        | 190  | 100.0        | -               | -           | 28                   | 14.5        | 29              | 15.1        | 66              | 34.7        | 68              | 35.7        | -                             | -                 | Repair of computers and personal and household goods   |                 |             |                 |              |                 |             |                      |             |  |  |  |  |  |  |  |
| 96           | กิจกรรมบริการส่วนบุคคลอื่นๆ   | 1,309  | 100.0        | 1,309  | 100.0        | 327             | 25.0        | 244                  | 18.6        | 49              | 3.8         | 616             | 47.1        | 73              | 5.6         | -                             | -                 | Other personal service activities  |                 |             |                 |              |                 |             |                      |             |  |  |  |  |  |  |  |

ที่มา : สำนักธุรกิจและอุตสาหกรรม พ.ศ. 2565 (ธุรกิจทางการบริการ) จังหวัดยโสธร สำนักงานสถิติแห่งชาติ กระทรวงดิจิทัลเพื่อเศรษฐกิจและสังคม  
Source : The 2022 Business and Industrial Census (Trade and Services Industry) Yasothon Province, National Statistical Office, Ministry of Digital Economy and Society.



ตาราง 1 จำนวนและร้อยละของสถานประกอบการที่ได้รับจากสถานการณ์การแพร่ระบาดของโรคติดเชื้อไวรัสโคโรนา 2019 และหมวดย่อยธุรกิจ (ต่อ)  
TABLE 1 NUMBER AND PERCENTAGE OF BUSINESS ESTABLISHMENTS BY THE EFFECT FROM THE SPREAD OF THE COVID-19 DISEASE AND DIVISION OF BUSINESS INDUSTRY (Cont'd.)

| รหัส<br>Code    | จำนวนสถาน-<br>ประกอบการ<br>Number of<br>establishments  | ผลกระทบที่ได้รับจากสถานการณ์การแพร่ระบาดของโรคติดเชื้อไวรัสโคโรนา 2019<br>The effect from the spread of the covid-19 disease |             |                      |             |  |             |                   |             |                               |             |                      |             | รวม<br>Total    | มากที่สุด<br>Highest |      |       |       |       |
|-----------------|---|--|-------------|----------------------|-------------|--|-------------|-------------------|-------------|-------------------------------|-------------|----------------------|-------------|-----------------|----------------------|------|-------|-------|-------|
|                 |   | หมวดย่อยธุรกิจ   |             |                      |             | ต้นทุนในการดำเนินงานธุรกิจสูงขึ้นไป 2565<br>High production cost in 2022 |             |                   |             | Division of business industry |             |                      |             |                 |                      |      |       |       |       |
|                 |   | ไม่มีผลกระทบ<br>Not effect   |             | น้อยที่สุด<br>Lowest |             | น้อย<br>Low  |             | ปานกลาง<br>Medium |             | มาก<br>High                   |             | มากที่สุด<br>Highest |             |                 |                      |      |       |       |       |
| จำนวน<br>Number | ร้อยละ<br>%   | จำนวน<br>Number  | ร้อยละ<br>% | จำนวน<br>Number      | ร้อยละ<br>% | จำนวน<br>Number  | ร้อยละ<br>% | จำนวน<br>Number   | ร้อยละ<br>% | จำนวน<br>Number               | ร้อยละ<br>% | จำนวน<br>Number      | ร้อยละ<br>% | จำนวน<br>Number | ร้อยละ<br>%          |      |       |       |       |
|                 | 1,187   | 100.0  | 1,187       | 100.0                | 73          | 6.2  | 143         | 12.1              | 324         | 27.3                          | 183         | 15.4                 | 252         | 21.3            | 306                  | 25.8 | 1,380 | 116.2 |       |
| <b>รวม</b>      |   |  |             |                      |             |  |             |                   |             |                               |             |                      |             |                 |                      |      |       |       |       |
| 45              | การขนส่งและกาขายปลีก การซ่อมยานยนต์ และจักรยานยนต์  | 1,187  | 100.0       | 1,187                | 100.0       | 73   | 6.2         | 143               | 12.1        | 324                           | 27.3        | 183                  | 15.4        | 252             | 21.3                 | 306  | 25.8  | 1,380 | 116.2 |
| 46              | การขายส่ง (ยกเว้นยานยนต์และจักรยานยนต์)   | 602  | 100.0       | 602                  | 100.0       | 5  | 0.9         | 28                | 4.6         | 126                           | 20.9        | 175                  | 29.0        | 177             | 29.3                 | 92   | 15.2  | 92    | 15.2  |
| 47              | การขายปลีก (ยกเว้นยานยนต์และจักรยานยนต์)  | 5,350  | 100.0       | 5,350                | 100.0       | 176  | 3.3         | 218               | 4.1         | 959                           | 17.9        | 1,168                | 21.8        | 2,321           | 43.4                 | 509  | 9.5   | 509   | 9.5   |
| 55              | ที่พักแรม   | 114  | 100.0       | 114                  | 100.0       | 10   | 8.9         | -                 | -           | 18                            | 15.9        | 28                   | 24.5        | 32              | 28.3                 | 26   | 22.4  | 26    | 22.4  |
| 56              | การบริการอาหารและเครื่องดื่ม  | 1,668  | 100.0       | 1,668                | 100.0       | -  | -           | 141               | 8.5         | 191                           | 11.5        | 348                  | 20.9        | 410             | 24.6                 | 578  | 34.6  | 578   | 34.6  |
| 59              | การผลิตภาพยนตร์ วิดีทัศน์ และรายการโทรทัศน์   | 3  | 100.0       | 3                    | 100.0       | -  | -           | -                 | -           | 1                             | 33.3        | 1                    | 33.3        | 1               | 33.3                 | 1    | 33.3  | -     | -     |
|                 | การบันทึกเสียงลงบนสื่อ และการจัดพิมพ์จำหน่ายหรือเผยแพร่ดนตรี                                  | 26   | 100.0       | 26                   | 100.0       | -  | -           | -                 | -           | -                             | -           | -                    | -           | 26              | 100.0                | -    | -     | -     | -     |
| 60              | การจัดพิมพ์และการพิมพ์ภาพและเสียง   | 209  | 100.0       | 209                  | 100.0       | 66   | 31.4        | 28                | 13.5        | 28                            | 13.5        | 59                   | 28.0        | -               | -                    | 28   | 13.5  | -     | -     |
| 68              | กิจกรรมของสิ่งพิมพ์   | 42   | 100.0       | 42                   | 100.0       | -  | -           | 39                | 92.9        | 2                             | 4.8         | -                    | -           | -               | -                    | 1    | 2.4   | -     | -     |
| 69              | กิจกรรมทางกฎหมายและการบัญชี   | 12   | 100.0       | 12                   | 100.0       | -  | -           | -                 | -           | 6                             | 50.0        | 3                    | 25.0        | -               | -                    | 3    | 25.0  | -     | -     |
| 71              | กิจกรรมด้านสถาปัตยกรรมและวิศวกรรม   | 6  | 100.0       | 6                    | 100.0       | -  | -           | -                 | -           | -                             | -           | 6                    | 100.0       | -               | -                    | -    | -     | -     | -     |
| 73              | การโฆษณาและการวิจัยตลาด   | 28   | 100.0       | 28                   | 100.0       | 1  | 3.6         | -                 | -           | -                             | -           | 27                   | 96.4        | -               | -                    | -    | -     | -     | -     |
| 74              | กิจกรรมทางวิชาชีพ วิทยาศาสตร์ และเทคนิคอื่นๆ  | 39   | 100.0       | 39                   | 100.0       | -  | -           | 13                | 32.1        | 5                             | 11.5        | 1                    | 2.6         | 9               | 21.8                 | 13   | 32.1  | -     | -     |
| 77              | กิจกรรมการให้เช่า   | 1  | 100.0       | 1                    | 100.0       | -  | -           | -                 | -           | -                             | -           | 1                    | 100.0       | -               | -                    | -    | -     | -     | -     |
| 78              | กิจกรรมการจ้างงาน   | 9  | 100.0       | 9                    | 100.0       | -  | -           | -                 | -           | -                             | -           | 7                    | 77.8        | 2               | 22.2                 | -    | -     | -     | -     |
| 79              | กิจกรรมท่องเที่ยวและธุรกิจท่องเที่ยว การจำหน่าย การบริการสำรอง และกิจกรรมที่เกี่ยวข้อง        | 2  | 100.0       | 2                    | 100.0       | -  | -           | -                 | -           | -                             | -           | 2                    | 100.0       | -               | -                    | -    | -     | -     | -     |
| 81              | กิจกรรมการบริการสำหรับอาคารและภูมิทัศน์   | 224  | 100.0       | 224                  | 100.0       | 156  | 69.5        | 10                | 4.3         | 34                            | 15.3        | 25                   | 10.9        | -               | -                    | -    | -     | -     | -     |
| 82              | การบริการด้านการบริหารและสนับสนุนการดำเนินงานของสำนักงาน และกิจกรรมอื่นๆ ที่สนับสนุนทางธุรกิจ | 131  | 100.0       | 131                  | 100.0       | 28   | 21.3        | 23                | 17.2        | 35                            | 26.9        | 32                   | 24.4        | 8               | 6.2                  | 5    | 4.0   | -     | -     |
| 90              | กิจกรรมการสร้างสรรค์ศิลปะและความบันเทิง   | 10   | 100.0       | 10                   | 100.0       | 10   | 100.0       | -                 | -           | -                             | -           | -                    | -           | -               | -                    | -    | -     | -     | -     |
| 92              | กิจกรรมการพนันและการเสี่ยงโชค   | 36   | 100.0       | 36                   | 100.0       | 3  | 9.3         | -                 | -           | 3                             | 9.3         | 29                   | 81.5        | -               | -                    | -    | -     | -     | -     |
| 93              | กิจกรรมด้านกีฬา ความบันเทิง และการนันทนาการ   | 190  | 100.0       | 190                  | 100.0       | -  | -           | 13                | 6.7         | 18                            | 9.3         | 121                  | 63.4        | 39              | 20.5                 | -    | -     | -     | -     |
| 95              | การซ่อมคอมพิวเตอร์และของใช้ส่วนบุคคลและของใช้ในครัวเรือน                                      | 1,309  | 100.0       | 1,309                | 100.0       | 327  | 25.0        | 13                | 1.0         | 296                           | 22.6        | 599                  | 45.8        | 73              | 5.6                  | -    | -     | -     | -     |
| 96              | กิจกรรมบริการส่วนบุคคลอื่นๆ   |  |             |                      |             |  |             |                   |             |                               |             |                      |             |                 |                      |      |       |       |       |

ที่มา : สำนักสถิติและอุตสาหกรรม พ.ศ. 2565 (ธุรกิจทางการค้าและธุรกิจบริการ) จังหวัดยโสธร สำนักงานสถิติแห่งชาติ กระทรวงดิจิทัลเพื่อเศรษฐกิจและสังคม  
Source : The 2022 Business and Industrial Census (Trade and Services Industry) Yasothon Province, National Statistical Office, Ministry of Digital Economy and Society.

ตาราง 1 จำนวนและร้อยละของสถานประกอบการธุรกิจ จำนวนตามผลกระทบที่ได้รับจากสถานการณ์การแพร่ระบาดของโรคติดเชื้อไวรัสโคโรนา 2019 และหมวดย่อยธุรกิจ (ต่อ)  
TABLE 1 NUMBER AND PERCENTAGE OF BUSINESS ESTABLISHMENTS BY THE EFFECT FROM THE SPREAD OF THE COVID-19 DISEASE AND DIVISION OF BUSINESS INDUSTRY (Cont'd.)

| รหัส<br>Code | หมวดย่อยธุรกิจ  | ผลกระทบที่ได้รับจากสถานการณ์การแพร่ระบาดของโรคติดเชื้อไวรัสโคโรนา 2019<br>The effect from the spread of the covid-19 disease |             |                 |             |                 |             |  |                      |                 |                   |                 |                      | รวม<br>Total    | Division of business industry |     |       |
|--------------|---|--|-------------|-----------------|-------------|-----------------|-------------|--|----------------------|-----------------|-------------------|-----------------|----------------------|-----------------|-------------------------------|-----|-------|
|              |   | จำนวนสถาน-<br>ประกอบการ<br>Number of<br>establishments   |             |                 |             |                 |             | สภาพคล่องทางการเงินแสดง ปี 2564<br>Decreasing of financial liquidity in 2021 |                      |                 |                   |                 |                      |                 |                               |     |       |
|              |   | จำนวน<br>Number  | ร้อยละ<br>% | จำนวน<br>Number | ร้อยละ<br>% | จำนวน<br>Number | ร้อยละ<br>% | ไม่มีผลกระทบ<br>Not effect   | น้อยที่สุด<br>Lowest | น้อย<br>Low     | ปานกลาง<br>Medium | มาก<br>High     | มากที่สุด<br>Highest |                 |                               |     |       |
|              |   | จำนวน<br>Number  | ร้อยละ<br>% | จำนวน<br>Number | ร้อยละ<br>% | จำนวน<br>Number | ร้อยละ<br>% | จำนวน<br>Number  | ร้อยละ<br>%          | จำนวน<br>Number | ร้อยละ<br>%       | จำนวน<br>Number | ร้อยละ<br>%          | จำนวน<br>Number | ร้อยละ<br>%                   |     |       |
| 45           | การขายส่งและการขายปลีก การซ่อมยานยนต์และจักรยานยนต์   | 11,198   | 100.0       | 1,187           | 100.0       | 1,428           | 12.8        | 414  | 3.7                  | 2,413           | 21.6              | 3,833           | 34.2                 | 2,606           | 23.3                          | 505 | 4.5   |
| 46           | การขายส่ง (ยกเว้นยานยนต์และจักรยานยนต์)   | 602  | 100.0       | 602             | 100.0       | 5               | 0.9         | 21   | 3.4                  | 188             | 31.3              | 208             | 34.6                 | 133             | 22.1                          | 47  | 7.8   |
| 47           | การขายปลีก (ยกเว้นยานยนต์และจักรยานยนต์)  | 5,350  | 100.0       | 5,350           | 100.0       | 717             | 13.4        | 167  | 3.1                  | 1,637           | 30.6              | 1,680           | 31.4                 | 1,050           | 19.6                          | 99  | 1.8   |
| 55           | ที่พักแรม   | 114  | 100.0       | 114             | 100.0       | 2               | 1.8         | -  | -                    | 13              | 11.6              | 44              | 38.9                 | 38              | 33.5                          | 16  | 14.4  |
| 56           | การบริการอาหารและเครื่องดื่ม  | 1,668  | 100.0       | 1,668           | 100.0       | 5               | 0.3         | 146  | 8.7                  | 4               | 0.2               | 593             | 35.5                 | 772             | 46.3                          | 150 | 9.0   |
| 59           | การผลิตภาพยนตร์ วิดีทัศน์ และรายการโทรทัศน์   | 3  | 100.0       | 3               | 100.0       | -               | -           | -  | -                    | 1               | 33.3              | -               | -                    | 1               | 33.3                          | 1   | 33.3  |
|              | การบันทึกเสียงลงแผ่นเสียง และการจัดพิมพ์จำหน่ายหรือเผยแพร่ดนตรี                               | 26   | 100.0       | 26              | 100.0       | -               | -           | -  | -                    | -               | -                 | -               | -                    | -               | -                             | 26  | 100.0 |
| 60           | การจัดตั้งรายการและการแพร่ภาพกระจายเสียง  | 209  | 100.0       | 209             | 100.0       | 57              | 27.1        | -  | -                    | 122             | 58.4              | 30              | 14.5                 | -               | -                             | -   | -     |
| 68           | กิจกรรมอสังหาริมทรัพย์  | 42   | 100.0       | 42              | 100.0       | 38              | 90.5        | -  | -                    | -               | -                 | 3               | 7.1                  | -               | -                             | 1   | 2.4   |
| 69           | กิจกรรมทางกฎหมายและการบัญชี   | 12   | 100.0       | 12              | 100.0       | -               | -           | 6  | 50.0                 | 3               | 25.0              | 3               | 25.0                 | -               | -                             | -   | -     |
| 71           | กิจกรรมด้านสถาปัตยกรรมและวิศวกรรม   | 6  | 100.0       | 6               | 100.0       | -               | -           | -  | -                    | -               | -                 | 6               | 100.0                | -               | -                             | -   | -     |
| 73           | การโฆษณาและการวิจัยตลาด   | 28   | 100.0       | 28              | 100.0       | -               | -           | -  | -                    | -               | -                 | 28              | 100.0                | -               | -                             | -   | -     |
| 74           | กิจกรรมทางวิชาชีพ วิทยาศาสตร์ และเทคนิคอื่นๆ  | 39   | 100.0       | 39              | 100.0       | -               | -           | -  | -                    | -               | -                 | 8               | 20.5                 | 6               | 15.4                          | 25  | 64.1  |
| 77           | กิจกรรมการให้เช่า   | 1  | 100.0       | 1               | 100.0       | -               | -           | -  | -                    | 1               | 100.0             | -               | -                    | -               | -                             | -   | -     |
| 78           | กิจกรรมการจ้างงาน   | 9  | 100.0       | 9               | 100.0       | -               | -           | -  | -                    | -               | -                 | 7               | 77.8                 | 2               | 22.2                          | -   | -     |
| 79           | กิจกรรมของตัวแทนธุรกิจท่องเที่ยว การจัดงานเลี้ยง การบริการสำรอง และกิจกรรมที่เกี่ยวข้อง       | 2  | 100.0       | 2               | 100.0       | -               | -           | -  | -                    | 1               | 50.0              | 1               | 50.0                 | -               | -                             | -   | -     |
| 81           | กิจกรรมการบริการสำหรับอาคารและภูมิทัศน์   | 224  | 100.0       | 224             | 100.0       | 161             | 71.8        | 10   | 4.3                  | 19              | 8.7               | 10              | 4.3                  | 25              | 10.9                          | -   | -     |
| 82           | การบริหารด้านการบริการและสนับสนุนการดำเนินงานของสำนักงาน และกิจกรรมอื่นๆ ที่สนับสนุนทางธุรกิจ | 131  | 100.0       | 131             | 100.0       | 14              | 10.6        | 4  | 2.7                  | 17              | 12.8              | 37              | 28.5                 | 17              | 12.8                          | 43  | 32.5  |
| 90           | กิจกรรมการสร้างสรรค์ศิลปะและความบันเทิง   | 10   | 100.0       | 10              | 100.0       | -               | -           | 10   | 100.0                | -               | -                 | -               | -                    | -               | -                             | -   | -     |
| 92           | กิจกรรมการพนันและการเสี่ยงโชค   | 36   | 100.0       | 36              | 100.0       | -               | -           | 3  | 9.3                  | -               | -                 | 26              | 72.2                 | 7               | 18.5                          | -   | -     |
| 93           | กิจกรรมด้านกีฬา ความบันเทิง และการบันเทิง   | 190  | 100.0       | 190             | 100.0       | 26              | 13.7        | 13   | 6.7                  | 3               | 1.6               | 55              | 29.2                 | 91              | 47.8                          | 2   | 1.1   |
| 95           | กิจกรรมคอมพิวเตอร์และของใช้ส่วนบุคคลและของใช้ในชีวิตประจำวัน                                  | 1,309  | 100.0       | 1,309           | 100.0       | 304             | 23.3        | 36   | 2.8                  | 57              | 4.4               | 608             | 46.5                 | 303             | 23.2                          | -   | -     |
| 96           | กิจกรรมบริการส่วนบุคคลอื่นๆ   |  |             |                 |             |                 |             |  |                      |                 |                   |                 |                      |                 |                               |     |       |

ที่มา : สำนักงานธุรกิจและอุตสาหกรรม พ.ศ. 2565 (ธุรกิจทางการบริการ) จังหวัดยโสธร สำนักงานสถิติแห่งชาติ กระทรวงดิจิทัลเพื่อเศรษฐกิจและสังคม

Source : The 2022 Business and Industrial Census (Trade and Services Industry) Yasothon Province, National Statistical Office, Ministry of Digital Economy and Society.

ตาราง 1 จำนวนและร้อยละของสถานประกอบการธุรกิจ จำแนกตามผลกระทบที่ได้รับจากสถานการณ์การแพร่ระบาดของโรคติดเชื้อไวรัสโคโรนา 2019 และหมวดอุตสาหกรรม  
TABLE 1 NUMBER AND PERCENTAGE OF BUSINESS ESTABLISHMENTS BY THE EFFECT FROM THE SPREAD OF THE COVID-19 DISEASE AND DIVISION OF BUSINESS INDUSTRY (Cont'd.)

| รหัส<br>Code | หมวดอุตสาหกรรม<br>Business Industry  | ผลกระทบที่ได้รับจากสถานการณ์การแพร่ระบาดของโรคติดเชื้อไวรัสโคโรนา 2019<br>The effect from the spread of the covid-19 disease |             |                 |             |                 |             |  |                      |             |                   |             |                      | รวม<br>Total | มากที่สุด<br>Highest |     |      |  |
|--------------|--|--|-------------|-----------------|-------------|-----------------|-------------|--|----------------------|-------------|-------------------|-------------|----------------------|--------------|----------------------|-----|------|--|
|              |  | จำนวนสถานประกอบการ<br>Number of establishments   |             |                 |             |                 |             | สภาพคล่องทางการเงินลดลง ปี 2565<br>Decreasing of financial liquidity in 2022 |                      |             |                   |             |                      |              |                      |     |      |  |
|              |  | จำนวน<br>Number  | ร้อยละ<br>% | จำนวน<br>Number | ร้อยละ<br>% | จำนวน<br>Number | ร้อยละ<br>% | ไม่มีผลกระทบ<br>Not effect   | น้อยที่สุด<br>Lowest | น้อย<br>Low | ปานกลาง<br>Medium | มาก<br>High | มากที่สุด<br>Highest |              |                      |     |      |  |
| 45           | การขายส่งและการขายปลีก การซ่อมยานยนต์และจักรยานยนต์  | 11,198   | 100.0       | 1,187           | 100.0       | 1,472           | 13.2        | 806  | 7.2                  | 2,194       | 19.6              | 4,520       | 40.4                 | 1,530        | 13.7                 | 676 | 6.0  | Wholesale and retail trade; repair of motor vehicles and motorcycles                                       |
| 46           | การขายส่ง (ยกเว้นยานยนต์และจักรยานยนต์)  | 602  | 100.0       | 602             | 100.0       | 12              | 2.0         | 40   | 6.6                  | 221         | 36.7              | 188         | 31.2                 | 126          | 21.0                 | 16  | 2.6  | Wholesale trade (except of motor vehicles and motorcycles)   |
| 47           | การขายปลีก (ยกเว้นยานยนต์และจักรยานยนต์)   | 5,350  | 100.0       | 5,350           | 100.0       | 711             | 13.3        | 289  | 5.4                  | 1,298       | 24.3              | 2,273       | 42.5                 | 623          | 11.7                 | 156 | 2.9  | Retail trade (except of motor vehicles and motorcycles)  |
| 55           | ที่พักแรม  | 114  | 100.0       | 114             | 100.0       | 2               | 1.8         | -  | -                    | 25          | 21.8              | 35          | 31.1                 | 35           | 31.1                 | 16  | 14.4 | Accommodation  |
| 56           | การบริการอาหารและเครื่องดื่ม   | 1,668  | 100.0       | 1,668           | 100.0       | 5               | 0.3         | 141  | 8.5                  | 191         | 11.5              | 639         | 38.3                 | 256          | 15.3                 | 437 | 26.2 | Food and beverage service activities   |
| 59           | การผลิตภาพยนตร์ วิทยุ โทรทัศน์ และรายการโทรทัศน์ การบันทึกเสียงลงแผ่นเสียง และการจัดพิมพ์จำหน่ายหรือเผยแพร่ดนตรี | 3  | 100.0       | 3               | 100.0       | -               | -           | -  | -                    | 1           | 33.3              | -           | -                    | 2            | 66.7                 | -   | -    | Motion picture, video and television programme production, sound recording and music publishing activities |
| 60           | การจัดส่งและการขนส่งและการแพคเกจจิ้ง   | 26   | 100.0       | 26              | 100.0       | -               | -           | -  | -                    | -           | -                 | -           | -                    | 13           | 50.0                 | 13  | 50.0 | Programming and broadcasting activities  |
| 68           | กิจกรรมอสังหาริมทรัพย์   | 209  | 100.0       | 209             | 100.0       | 57              | 27.1        | 28   | 13.5                 | 87          | 41.6              | 37          | 17.8                 | -            | -                    | -   | -    | Real estate activities   |
| 69           | กิจกรรมทางกฎหมายและการบัญชี  | 42   | 100.0       | 42              | 100.0       | 38              | 90.5        | -  | -                    | -           | -                 | 3           | 7.1                  | 1            | 2.4                  | -   | -    | Legal and accounting activities  |
| 71           | กิจกรรมด้านสถาปัตยกรรมและการออกแบบ   | 12   | 100.0       | 12              | 100.0       | -               | -           | 6  | 50.0                 | 3           | 25.0              | -           | -                    | 3            | 25.0                 | -   | -    | Architectural and engineering activities; technical testing and analysis                                   |
| 73           | การโฆษณาและการวิจัยตลาด  | 6  | 100.0       | 6               | 100.0       | -               | -           | -  | -                    | -           | -                 | 6           | 100.0                | -            | -                    | -   | -    | Advertising and market research  |
| 74           | กิจกรรมทางวิชาชีพ วิทยาศาสตร์ และเทคนิคอื่นๆ   | 28   | 100.0       | 28              | 100.0       | -               | -           | -  | -                    | -           | -                 | 28          | 100.0                | -            | -                    | -   | -    | Other professional, scientific and technical activities  |
| 77           | กิจกรรมการให้เช่า  | 39   | 100.0       | 39              | 100.0       | -               | -           | 13   | 32.1                 | 3           | 7.7               | 10          | 25.6                 | 13           | 32.1                 | 1   | 2.6  | Rental and leasing activities  |
| 78           | กิจกรรมการจ้างงาน  | 1  | 100.0       | 1               | 100.0       | -               | -           | -  | -                    | 1           | 100.0             | -           | -                    | -            | -                    | -   | -    | Employment activities  |
| 79           | กิจกรรมของตัวแทนธุรกิจท่องเที่ยว การจัดทำเที่ยว การบริการสำรอง และกิจกรรมที่เกี่ยวข้อง                           | 9  | 100.0       | 9               | 100.0       | -               | -           | -  | -                    | -           | -                 | 7           | 77.8                 | 2            | 22.2                 | -   | -    | Travel agency, tour operator, reservation service and related activities                                   |
| 81           | กิจกรรมการบริการสำหรับอาคารและภูมิทัศน์  | 2  | 100.0       | 2               | 100.0       | -               | -           | -  | -                    | -           | -                 | 2           | 100.0                | -            | -                    | -   | -    | Services to buildings and landscape activities   |
| 82           | การบริหารด้านการบริหารและสนับสนุนการดำเนินงานของสำนักงาน และกิจกรรมอื่นๆ ที่สนับสนุนทางธุรกิจ                    | 224  | 100.0       | 224             | 100.0       | 180             | 80.4        | 10   | 4.3                  | -           | -                 | 34          | 15.3                 | -            | -                    | -   | -    | Office administrative, office support and other business support activities                                |
| 90           | กิจกรรมการสร้างสรรค์ศิลปะและดนตรี  | 131  | 100.0       | 131             | 100.0       | 16              | 12.5        | 9  | 6.7                  | 29          | 22.2              | 47          | 35.7                 | 21           | 16.4                 | 9   | 6.6  | Creative, arts and entertainment activities  |
| 92           | กิจกรรมการพนันและการเสี่ยงโชค  | 10   | 100.0       | 10              | 100.0       | 10              | 100.0       | -  | -                    | -           | -                 | -           | -                    | -            | -                    | -   | -    | Gambling and betting activities  |
| 93           | กิจกรรมด้านนันทนาการ ความบันเทิง และการนันทนาการ   | 36   | 100.0       | 36              | 100.0       | -               | -           | 3  | 9.3                  | -           | -                 | 29          | 81.5                 | 3            | 9.3                  | -   | -    | Sports activities and amusement and recreation activities  |
| 95           | การซ่อมคอมพิวเตอร์และของใช้ส่วนบุคคลและของใช้ในครัวเรือน   | 190  | 100.0       | 190             | 100.0       | 39              | 20.4        | 13   | 6.7                  | 16          | 8.3               | 84          | 44.4                 | 38           | 20.2                 | -   | -    | Repair of computers and personal and household goods   |
| 96           | กิจกรรมบริการส่วนบุคคลอื่นๆ  | 1,309  | 100.0       | 1,309           | 100.0       | 304             | 23.3        | 49   | 3.8                  | 53          | 4.0               | 843         | 64.4                 | 60           | 4.6                  | -   | -    | Other personal service activities  |

ที่มา : สำนักงานคณะกรรมการส่งเสริมการค้าและธุรกิจ (กรมส่งเสริมการค้าระหว่างประเทศ) กระทรวงพาณิชย์ สำนักงานสถิติแห่งชาติ กระทรวงดิจิทัลและสังคม  
Source : The 2022 Business and Industry Census (Trade and Services Industry) Yasothon Province, National Statistical Office, Ministry of Digital Economy and Society.

ตาราง 1 จำนวนและร้อยละของสถานประกอบการธุรกิจ จำแนกตามผลของการแพร่ระบาดของโรคติดเชื้อไวรัสโคโรนา 2019 และหมวดย่อยธุรกิจ (ต่อ)  
TABLE 1 NUMBER AND PERCENTAGE OF BUSINESS ESTABLISHMENTS BY THE EFFECT FROM THE SPREAD OF THE COVID-19 DISEASE AND DIVISION OF BUSINESS INDUSTRY (Cont'd.)

| รหัส<br>Code    | หมวดย่อยธุรกิจ<br>Number of establishments   | รวม<br>Total    | ผลกระทบที่ได้รับจากสถานการณ์การแพร่ระบาดของโรคติดเชื้อไวรัสโคโรนา 2019<br>The effect from the spread of the covid-19 disease |                 |                      |                 |             |                 |                   |                 |             |                 | Division of business industry |                      |            |            |            |  |  |  |   |
|-----------------|--|-----------------|--|-----------------|----------------------|-----------------|-------------|-----------------|-------------------|-----------------|-------------|-----------------|-------------------------------|----------------------|------------|------------|------------|--|--|--|---|
|                 |  |                 | ระลอกจ้างพนักงานใหม่ ปี 2564<br>Decreasing of new employees hired in 2021  |                 |                      |                 |             |                 |                   |                 |             |                 |                               |                      |            |            |            |  |  |  |   |
|                 |  |                 | ไม่มีผลกระทบ<br>Not effect   |                 | น้อยที่สุด<br>Lowest |                 | น้อย<br>Low |                 | ปานกลาง<br>Medium |                 | มาก<br>High |                 |                               | มากที่สุด<br>Highest |            |            |            |  |  |  |   |
| จำนวน<br>Number | ร้อยละ<br>%  | จำนวน<br>Number | ร้อยละ<br>%  | จำนวน<br>Number | ร้อยละ<br>%          | จำนวน<br>Number | ร้อยละ<br>% | จำนวน<br>Number | ร้อยละ<br>%       | จำนวน<br>Number | ร้อยละ<br>% | จำนวน<br>Number | ร้อยละ<br>%                   | Total                |            |            |            |  |  |  |   |
|                 |  | <b>รวม</b>      | <b>11,198</b>  | <b>100.0</b>    | <b>10,202</b>        | <b>91.1</b>     | <b>476</b>  | <b>4.3</b>      | <b>156</b>        | <b>1.4</b>      | <b>178</b>  | <b>1.6</b>      | <b>1.2</b>                    | <b>78</b>            | <b>0.7</b> | <b>107</b> | <b>1.0</b> |  |  |  |   |
| 45              | การขายส่งและการขายปลีก การซ่อมยานยนต์และจักรยานยนต์  |                 | 1,187  | 100.0           | 1,187                | 100.0           | 88.3        | 81              | 6.8               | 6               | 0.5         | 15              | 1.2                           | 3                    | 0.3        | 35         | 3.0        | Wholesale and retail trade; repair of motor vehicles and motorcycles |  |  |   |
| 46              | การขายส่ง (ยกเว้นยานยนต์และจักรยานยนต์)  |                 | 602  | 100.0           | 528                  | 87.7            | 16          | 2.7             | 18                | 3.0             | 29          | 4.8             | 3                             | 0.6                  | 7          | 1.2        | 7          | 1.2  | Wholesale trade (except of motor vehicles and motorcycles)   |  |   |
| 47              | การขายปลีก (ยกเว้นยานยนต์และจักรยานยนต์)   |                 | 5,350  | 100.0           | 4,941                | 92.4            | 182         | 3.4             | 90                | 1.7             | 67          | 1.3             | 34                            | 0.6                  | 37         | 0.7        | 37         | 0.7  | Retail trade (except of motor vehicles and motorcycles)  |  |   |
| 55              | ที่พักแรม  |                 | 114  | 100.0           | 66                   | 57.9            | 10          | 8.7             | -                 | -               | 21          | 18.2            | -                             | -                    | 17         | 15.2       | 17         | 15.2   | Accommodation  |  |   |
| 56              | การบริการอาหารและเครื่องดื่ม   |                 | 1,668  | 100.0           | 1,487                | 89.2            | 164         | 9.8             | 15                | 0.9             | 3           | 0.2             | -                             | -                    | -          | -          | -          | -  | Food and beverage service activities   |  |   |
| 59              | การผลิตภาพยนตร์ วิทยุทัศน์ และรายการโทรทัศน์ การบันทึกเสียงลงหนังสือ และการจัดพิมพ์จำหน่ายหรือเผยแพร่ดนตรี |                 | 3  | 100.0           | 2                    | 66.7            | 1           | 33.3            | -                 | -               | -           | -               | -                             | -                    | -          | -          | -          | -  | Motion picture, video and television programme production, sound recording and music publishing activities |  |   |
| 60              | การจัดส่งรายการและการแพร่ภาพกระจายเสียง  |                 | 26   | 100.0           | 26                   | 100.0           | -           | -               | -                 | -               | -           | -               | -                             | -                    | -          | -          | -          | -  | Programming and broadcasting activities  |  |   |
| 68              | กิจกรรมอสังหาริมทรัพย์   |                 | 209  | 100.0           | 207                  | 99.0            | -           | -               | 2                 | 1.0             | -           | -               | -                             | -                    | -          | -          | -          | -  | Real estate activities   |  |   |
| 69              | กิจกรรมทางกฎหมายและการบัญชี  |                 | 42   | 100.0           | 42                   | 100.0           | 40          | 95.2            | -                 | -               | 1           | 2.4             | -                             | -                    | -          | 1          | 2.4        | 1  | 2.4  | Legal and accounting activities  |   |
| 71              | กิจกรรมด้านสถาปัตยกรรมและวิศวกรรม  |                 | 12   | 100.0           | 12                   | 100.0           | 6           | 50.0            | 3                 | 25.0            | -           | -               | 3                             | 25.0                 | -          | -          | -          | -  | Architectural and engineering activities; technical testing and analysis                                   |  |   |
| 73              | การโฆษณาและการวิจัยตลาด  |                 | 6  | 100.0           | 6                    | 100.0           | -           | -               | -                 | -               | -           | -               | -                             | -                    | -          | -          | -          | -  | Advertising and market research  |  |   |
| 74              | กิจกรรมทางวิชาชีพ วิทยาศาสตร์ และเทคนิคอื่นๆ   |                 | 28   | 100.0           | 28                   | 100.0           | 15          | 51.8            | -                 | -               | 14          | 48.2            | -                             | -                    | -          | -          | -          | -  | Other professional, scientific and technical activities  |  |   |
| 77              | กิจกรรมการให้เช่า  |                 | 39   | 100.0           | 39                   | 100.0           | -           | -               | -                 | -               | -           | -               | -                             | -                    | -          | -          | -          | -  | Rental and leasing activities  |  |   |
| 78              | กิจกรรมการจ้างงาน  |                 | 1  | 100.0           | 1                    | 100.0           | -           | -               | -                 | -               | -           | -               | -                             | -                    | -          | -          | -          | -  | Employment activities  |  |   |
| 79              | กิจกรรมท่องเที่ยวและธุรกิจท่องเที่ยว การเดินทางที่เกี่ยวข้อง การบริการสำรอง และกิจกรรมที่เกี่ยวข้อง        |                 | 9  | 100.0           | 9                    | 100.0           | 7           | 77.8            | -                 | -               | -           | -               | -                             | -                    | -          | 2          | 22.2       | 2  | 22.2   | Travel agency, tour operator, reservation service and related activities |   |
| 81              | กิจกรรมการบริการสำหรับอาคารและภูมิทัศน์  |                 | 2  | 100.0           | 2                    | 100.0           | 1           | 50.0            | -                 | -               | -           | 1               | 50.0                          | -                    | -          | -          | -          | -  | Services to buildings and landscape activities   |  |   |
| 82              | การบริหารจัดการบริหารและสนับสนุนการดำเนินงานของสำนักงาน และกิจกรรมอื่นๆ ที่สนับสนุนทางธุรกิจ               |                 | 224  | 100.0           | 224                  | 100.0           | 200         | 89.1            | -                 | -               | 25          | 10.9            | -                             | -                    | -          | -          | -          | -  | Office administrative, office support and other business support activities                                |  |   |
| 90              | กิจกรรมการสร้างสรรค์ศิลปะและความบันเทิง  |                 | 131  | 100.0           | 131                  | 100.0           | 97          | 73.7            | 10                | 7.6             | 13          | 9.6             | 3                             | 2.1                  | 1          | 0.9        | 8          | 6.0  | 8  | 6.0  | Creative, arts and entertainment activities |
| 92              | กิจกรรมพนันและการเสี่ยงโชค   |                 | 10   | 100.0           | 10                   | 100.0           | -           | -               | 10                | 100.0           | -           | -               | -                             | -                    | -          | -          | -          | -  | Gambling and betting activities  |  |   |
| 95              | การซ่อมคอมพิวเตอร์และของใช้ในชีวิตประจำวัน   |                 | 190  | 100.0           | 190                  | 100.0           | 177         | 93.2            | -                 | -               | 13          | 6.8             | -                             | -                    | -          | -          | -          | -  | Repair of computers and personal and household goods   |  |   |
| 96              | กิจกรรมบริการส่วนบุคคลอื่นๆ  |                 | 1,309  | 100.0           | 1,309                | 100.0           | 1,273       | 97.3            | -                 | -               | -           | -               | 36                            | 2.8                  | -          | -          | -          | -  | Other personal service activities  |  |   |

ที่มา : สำนักส่งเสริมและอุตสาหกรรม พ.ศ. 2565 (ธุรกิจทางการบริการ) จังหวัดยโสธร สำนักงานสถิติแห่งชาติ กระทรวงดิจิทัลเพื่อเศรษฐกิจและสังคม

Source : The 2022 Business and Industrial Census (Trade and Services Industry) Yasothon Province, National Statistical Office, Ministry of Digital Economy and Society.

ตาราง 1 จำนวนและร้อยละของสถานประกอบการธุรกิจ จำนวนตามผลกระทบที่ได้รับจากสถานการณ์แพร่ระบาดของโรคติดเชื้อไวรัสโคโรนา 19 และหมวดย่อยธุรกิจ (ต่อ)

TABLE 1 NUMBER AND PERCENTAGE OF BUSINESS ESTABLISHMENTS BY THE EFFECT FROM THE SPREAD OF THE COVID-19 DISEASE AND DIVISION OF BUSINESS INDUSTRY (Cont'd.)

| รหัส<br>Code | จำนวนสถาน-<br>ประกอบการ<br>Number of<br>establishments  | รวม<br>Total | ผลกระทบที่ได้รับจากสถานการณ์แพร่ระบาดของโรคติดเชื้อไวรัสโคโรนา 19<br>The effect from the spread of the covid-19 disease |             |                 |             |                 |             |  |             |                   |             |                      |             | Division of business industry |     |  |  |
|--------------|---|--------------|---|-------------|-----------------|-------------|-----------------|-------------|--|-------------|-------------------|-------------|----------------------|-------------|-------------------------------|-----|--|--|
|              |   |              | จำนวนสถาน-<br>ประกอบการ<br>Number of<br>establishments  |             |                 |             |                 |             | อัตราการจ้างพนักงานใหม่ ปี 2565<br>Decreasing of new employees hired in 2022 |             |                   |             |                      |             |                               |     |  |  |
|              |   |              | จำนวน<br>Number   | ร้อยละ<br>% | จำนวน<br>Number | ร้อยละ<br>% | จำนวน<br>Number | ร้อยละ<br>% | น้อยที่สุด<br>Lowest   | น้อย<br>Low | ปานกลาง<br>Medium | มาก<br>High | มากที่สุด<br>Highest |             |                               |     |  |  |
|              | จำนวน<br>Number   | ร้อยละ<br>%  | จำนวน<br>Number   | ร้อยละ<br>% | จำนวน<br>Number | ร้อยละ<br>% | จำนวน<br>Number | ร้อยละ<br>% | จำนวน<br>Number  | ร้อยละ<br>% | จำนวน<br>Number   | ร้อยละ<br>% | จำนวน<br>Number      | ร้อยละ<br>% | Total                         |     |  |  |
| 45           | รวม<br>1,198  | 100.0        | 1,187   | 100.0       | 10,180          | 90.9        | 363             | 3.2         | 144  | 1.3         | 221               | 2.0         | 75                   | 0.7         | 215                           | 1.9 | Wholesale and retail trade; repair of motor vehicles and motorcycles |  |
| 46           | การขายส่งและการขายปลีก และการซ่อมยานยนต์และจักรยานยนต์  | 602          | 100.0   | 602         | 100.0           | 527         | 87.6            | 16          | 2.7  | 18          | 3.0               | 25          | 4.1                  | 12          | 2.1                           | 3   | 0.6  | Wholesale trade (except of motor vehicles and motorcycles)   |
| 47           | การขายส่ง (ยกเว้นยานยนต์และจักรยานยนต์)   | 5,350        | 100.0   | 5,350       | 100.0           | 4,936       | 92.3            | 219         | 4.1  | 45          | 0.8               | 117         | 2.2                  | 19          | 0.4                           | 15  | 0.3  | Retail trade (except of motor vehicles and motorcycles)  |
| 55           | ที่พักแรม   | 114          | 100.0   | 114         | 100.0           | 59          | 52.2            | 16          | 14.4   | 3           | 2.4               | 19          | 16.7                 | -           | -                             | 16  | 14.4   | Accommodation  |
| 56           | การบริการอาหารและเครื่องดื่ม  | 1,668        | 100.0   | 1,668       | 100.0           | 1,487       | 89.2            | 23          | 1.4  | 14          | 0.8               | 4           | 0.2                  | -           | -                             | 141 | 8.5  | Food and beverage service activities   |
| 59           | การผลิตภาพยนตร์ วิทยุทัศน์ และรายการโทรทัศน์ การบันทึกเสียงลงบนสื่อ และการจัดพิมพ์จำหน่ายหรือเผยแพร่ดนตรี | 3            | 100.0   | 3           | 100.0           | 2           | 66.7            | 1           | 33.3   | -           | -                 | -           | -                    | -           | -                             | -   | -  | Motion picture, video and television programme production, sound recording and music publishing activities |
| 60           | การจัดส่งรายการและการแพร่ภาพกระจายเสียง   | 26           | 100.0   | 26          | 100.0           | 26          | 100.0           | -           | -  | -           | -                 | -           | -                    | -           | -                             | -   | -  | Programming and broadcasting activities  |
| 68           | กิจกรรมอสังหาริมทรัพย์  | 209          | 100.0   | 209         | 100.0           | 207         | 99.0            | -           | -  | 2           | 1.0               | -           | -                    | -           | -                             | -   | -  | Real estate activities   |
| 69           | กิจกรรมทางกฎหมายและการบัญชี   | 42           | 100.0   | 42          | 100.0           | 40          | 95.2            | 1           | 2.4  | 1           | 2.4               | -           | -                    | -           | -                             | -   | -  | Legal and accounting activities  |
| 71           | กิจกรรมด้านสถาปัตยกรรมและวิศวกรรม   | 12           | 100.0   | 12          | 100.0           | 6           | 50.0            | 3           | 25.0   | -           | -                 | 3           | 25.0                 | -           | -                             | -   | -  | Architectural and engineering activities; technical testing and analysis                                   |
| 73           | การโฆษณาและการวิจัยตลาด   | 6            | 100.0   | 6           | 100.0           | 6           | 100.0           | -           | -  | -           | -                 | -           | -                    | -           | -                             | -   | -  | Advertising and market research  |
| 74           | กิจกรรมทางวิชาชีพ วิทยาศาสตร์ และเทคนิคอื่นๆ  | 28           | 100.0   | 28          | 100.0           | 15          | 51.8            | -           | -  | -           | -                 | 14          | 48.2                 | -           | -                             | -   | -  | Other professional, scientific and technical activities  |
| 77           | กิจกรรมการให้เช่า   | 39           | 100.0   | 39          | 100.0           | 39          | 100.0           | -           | -  | -           | -                 | -           | -                    | -           | -                             | -   | -  | Rental and leasing activities  |
| 78           | กิจกรรมการจ้างงาน   | 1            | 100.0   | 1           | 100.0           | 1           | 100.0           | -           | -  | -           | -                 | -           | -                    | -           | -                             | -   | -  | Employment activities  |
| 79           | กิจกรรมของตัวแทนธุรกิจท่องเที่ยว การจัดทำเที่ยว การบริการสำรอง และกิจกรรมที่เกี่ยวข้อง                    | 9            | 100.0   | 9           | 100.0           | 7           | 77.8            | -           | -  | -           | -                 | -           | -                    | -           | -                             | 2   | 22.2   | Travel agency, tour operator, reservation service and related activities                                   |
| 81           | กิจกรรมการบริการสำหรับอาคารและภูมิทัศน์   | 2            | 100.0   | 2           | 100.0           | 1           | 50.0            | -           | -  | -           | -                 | 1           | 50.0                 | -           | -                             | -   | -  | Services to buildings and landscape activities   |
| 82           | การบริหารจัดการบริหารและสนับสนุนการดำเนินงานของสำนักงาน และกิจกรรมอื่นๆ ที่สนับสนุนทางธุรกิจ              | 224          | 100.0   | 224         | 100.0           | 200         | 89.1            | -           | -  | -           | -                 | 25          | 10.9                 | -           | -                             | -   | -  | Office administrative, office support and other business support activities                                |
| 90           | กิจกรรมการสร้างสรรค์ศิลปะและความเป็นที่   | 131          | 100.0   | 131         | 100.0           | 93          | 70.9            | 1           | 0.9  | 26          | 20.2              | 3           | 2.1                  | 5           | 4.1                           | 2   | 1.8  | Creative, arts and entertainment activities  |
| 92           | กิจกรรมพนันและการแข่งชิง  | 10           | 100.0   | 10          | 100.0           | 10          | 100.0           | -           | -  | -           | -                 | -           | -                    | -           | -                             | -   | -  | Gambling and betting activities  |
| 95           | การขายคอมพิวเตอร์และของใช้ส่วนบุคคลและของใช้ในครัวเรือน   | 190          | 100.0   | 190         | 100.0           | 177         | 93.2            | -           | -  | 13          | 6.8               | -           | -                    | -           | -                             | -   | -  | Repair of computers and personal and household goods   |
| 96           | กิจกรรมบริการส่วนบุคคลอื่นๆ   | 1,309        | 100.0   | 1,309       | 100.0           | 1,256       | 96.0            | -           | -  | 17          | 1.3               | -           | -                    | 36          | 2.8                           | -   | -  | Other personal service activities  |

ที่มา : สำนักงานธุรกิจและอุตสาหกรรม พ.ศ. 2565 (ธุรกิจทางการค้าและธุรกิจจากการบริการ) จังหวัดยโสธร สำนักงานสถิติแห่งชาติ กระทรวงดิจิทัลเพื่อเศรษฐกิจและสังคม

Source : The 2022 Business and Industrial Census (Trade and Services Industry) Yasothon Province, National Statistical Office, Ministry of Digital Economy and Society.

ตาราง 1 จำนวนและร้อยละของสถานประกอบการธุรกิจ จำนวนตามผลการแพร่ระบาดของโรคติดเชื้อไวรัสโคโรนา 2019 และหมวดธุรกิจ (ต่อ)  
TABLE 1 NUMBER AND PERCENTAGE OF BUSINESS ESTABLISHMENTS BY THE EFFECT FROM THE SPREAD OF THE COVID-19 DISEASE AND DIVISION OF BUSINESS INDUSTRY (Cont'd.)

| รหัส<br>Code | จำนวนสถาน-<br>ประกอบการ<br>Number of<br>establishments  | ผลกระทบที่ได้รับจากสถานการณ์การแพร่ระบาดของโรคติดเชื้อไวรัสโคโรนา 2019<br>The effect from the spread of the covid-19 disease |                 |                 |                 |                 |                 |   |                 |                 |                 |                 |                 | รวม<br>Total | Division of business industry |                               |      |  |                                   |
|--------------|---|--|-----------------|-----------------|-----------------|-----------------|-----------------|---|-----------------|-----------------|-----------------|-----------------|-----------------|--------------|-------------------------------|-------------------------------|------|--|-----------------------------------|
|              |   | ไม่เกิดผลกระทบ<br>Not effect   |                 |                 |                 |                 |                 | เลิกจ้างพนักงาน ปี 2564<br>Dismissal of employees in 2021 |                 |                 |                 |                 |                 |              |                               |                               |      |  |                                   |
|              |   | จำนวน<br>Number  | ร้อยละ<br>%     | จำนวน<br>Number | ร้อยละ<br>%     | จำนวน<br>Number | ร้อยละ<br>%     | จำนวน<br>Number   | ร้อยละ<br>%     | จำนวน<br>Number | ร้อยละ<br>%     | จำนวน<br>Number | ร้อยละ<br>%     |              |                               |                               |      |  |                                   |
|              | จำนวน<br>Number   | ร้อยละ<br>%  | จำนวน<br>Number | ร้อยละ<br>%     | จำนวน<br>Number | ร้อยละ<br>%     | จำนวน<br>Number | ร้อยละ<br>%   | จำนวน<br>Number | ร้อยละ<br>%     | จำนวน<br>Number | ร้อยละ<br>%     | จำนวน<br>Number | ร้อยละ<br>%  | รวม<br>Total                  | Division of business industry |      |  |                                   |
|              | 1,187   | 100.0  | 1,187           | 100.0           | 1,087           | 91.6            | 83              | 7.0   | 373             | 3.3             | 231             | 2.1             | 161             | 1.4          | 25                            | 0.2                           | 59   | 0.5  |                                   |
| 45           | การขนส่งและการขายปลีก การซ่อมยานยนต์<br>และจักรยานยนต์  | 602  | 100.0           | 602             | 100.0           | 540             | 89.7            | 22  | 3.6             | 14              | 2.3             | 19              | 3.1             | 1            | 0.2                           | 7                             | 1.1  | Wholesale and retail trade; repair of motor vehicles and motorcycles                                       |                                   |
| 46           | การขายส่ง (ยกเว้นยานยนต์และจักรยานยนต์)   | 5,350  | 100.0           | 5,350           | 100.0           | 5,007           | 93.6            | 198   | 3.7             | 33              | 0.6             | 71              | 1.3             | 12           | 0.2                           | 29                            | 0.5  | Wholesale trade (except of motor vehicles and motorcycles)   |                                   |
| 47           | การขายปลีก (ยกเว้นยานยนต์และจักรยานยนต์)  | 114  | 100.0           | 114             | 100.0           | 74              | 65.0            | 2   | 1.5             | 4               | 3.9             | 17              | 15.2            | -            | -                             | 16                            | 14.4 | Retail trade (except of motor vehicles and motorcycles)  |                                   |
| 55           | ที่พักแรม   | 1,668  | 100.0           | 1,668           | 100.0           | 1,501           | 90.0            | 9   | 0.5             | 156             | 9.3             | 3               | 0.2             | -            | -                             | -                             | -    | Accommodation  |                                   |
| 56           | การบริการอาหารและเครื่องดื่ม  | 3  | 100.0           | 3               | 100.0           | 2               | 66.7            | 1   | 33.3            | -               | -               | -               | -               | -            | -                             | -                             | -    | Food and beverage service activities   |                                   |
| 59           | การผลิตภาพยนตร์ วิดีทัศน์ และรายการโทรทัศน์<br>การบันทึกเสียงลง碟 และการจับหนังจำหน่ายหรือ<br>เผยแพร่ดนตรี | 26   | 100.0           | 26              | 100.0           | 26              | 100.0           | -   | -               | -               | -               | -               | -               | -            | -                             | -                             | -    | Motion picture, video and television programme production, sound recording and music publishing activities |                                   |
| 60           | การจัดมหรสพและการแพร่ภาพกระจายเสียง   | 209  | 100.0           | 209             | 100.0           | 207             | 99.0            | -   | -               | 2               | 1.0             | -               | -               | -            | -                             | -                             | -    | Programming and broadcasting activities  |                                   |
| 68           | กิจกรรมอสังหาริมทรัพย์  | 42   | 100.0           | 42              | 100.0           | 41              | 97.6            | 1   | 2.4             | -               | -               | -               | -               | -            | -                             | -                             | -    | Real estate activities   |                                   |
| 69           | กิจกรรมทางกฎหมายและการบัญชี   | 12   | 100.0           | 12              | 100.0           | 9               | 75.0            | 3   | 25.0            | -               | -               | -               | -               | -            | -                             | -                             | -    | Legal and accounting activities  |                                   |
| 71           | กิจกรรมด้านสถาปัตยกรรมและวิศวกรรม<br>รวมถึงการทดสอบและการวิเคราะห์ทางเทคนิค                               | 6  | 100.0           | 6               | 100.0           | 6               | 100.0           | -   | -               | -               | -               | -               | -               | -            | -                             | -                             | -    | Architectural and engineering activities; technical testing and analysis                                   |                                   |
| 73           | การโฆษณาและการวิจัยตลาด   | 28   | 100.0           | 28              | 100.0           | 15              | 51.8            | -   | -               | -               | -               | -               | -               | -            | -                             | -                             | -    | Advertising and market research  |                                   |
| 74           | กิจกรรมทางวิชาชีพ วิทยาศาสตร์ และเทคนิคอื่นๆ  | 39   | 100.0           | 39              | 100.0           | 27              | 68.0            | -   | -               | -               | -               | -               | -               | -            | -                             | -                             | -    | Other professional, scientific and technical activities  |                                   |
| 77           | กิจกรรมการให้เช่า   | 1  | 100.0           | 1               | 100.0           | 1               | 100.0           | -   | -               | -               | -               | -               | -               | -            | -                             | -                             | -    | Rental and leasing activities  |                                   |
| 78           | กิจกรรมการจ้างงาน   | 9  | 100.0           | 9               | 100.0           | 7               | 77.8            | -   | -               | -               | -               | -               | -               | -            | -                             | -                             | -    | Employment activities  |                                   |
| 79           | กิจกรรมของตัวแทนธุรกิจท่องเที่ยว การจำหน่าย<br>การบริการสำรอง และกิจกรรมที่เกี่ยวข้อง                     | 2  | 100.0           | 2               | 100.0           | 1               | 50.0            | -   | -               | -               | -               | -               | -               | -            | -                             | -                             | -    | Travel agency, tour operator, reservation service and related activities                                   |                                   |
| 81           | กิจกรรมการบริการสำหรับอาคารและภูมิทัศน์   | 224  | 100.0           | 224             | 100.0           | 200             | 89.1            | -   | -               | -               | -               | -               | -               | -            | -                             | -                             | -    | Services to buildings and landscape activities   |                                   |
| 82           | การบริหารด้านการบริหารและสนับสนุนการทำเนิมนงาน<br>ของสำนักงาน และกิจการอื่นๆ ที่สนับสนุนทางธุรกิจ         | 131  | 100.0           | 131             | 100.0           | 113             | 86.2            | 9   | 6.7             | -               | -               | -               | -               | -            | -                             | -                             | -    | Office administrative, office support and other business support activities                                |                                   |
| 90           | กิจกรรมการสร้างสรรค์ศิลปะและความบันเทิง   | 10   | 100.0           | 10              | 100.0           | -               | -               | -   | -               | -               | -               | -               | -               | -            | -                             | -                             | -    | Creative, arts and entertainment activities  |                                   |
| 92           | กิจกรรมพนันและกาสิโน  | 36   | 100.0           | 36              | 100.0           | 36              | 100.0           | -   | -               | -               | -               | -               | -               | -            | -                             | -                             | -    | Gambling and betting activities  |                                   |
| 93           | กิจกรรมด้านกีฬา ความบันเทิง และกิจกรรมนันทนาการ   | 190  | 100.0           | 190             | 100.0           | 177             | 93.2            | -   | -               | -               | -               | -               | -               | -            | -                             | -                             | -    | Sports activities and amusement and recreation activities  |                                   |
| 95           | การซ่อมคอมพิวเตอร์และของใช้ในครัวเรือน  | 1,309  | 100.0           | 1,309           | 100.0           | 1,273           | 97.3            | 36  | 2.8             | -               | -               | -               | -               | -            | -                             | -                             | -    | Repair of computers and personal and household goods   |                                   |
| 96           | กิจกรรมบริการส่วนบุคคลอื่นๆ   |  |                 |                 |                 |                 |                 |   |                 |                 |                 |                 |                 |              |                               |                               |      |  | Other personal service activities |

ตาราง 1 จำนวนและร้อยละของสถานประกอบการธุรกิจ จำนวนตามผลกระทบจากการแพร่ระบาดของโรคติดเชื้อไวรัสโคโรนา 2019 และหมวดธุรกิจ (ต่อ)  
TABLE 1 NUMBER AND PERCENTAGE OF BUSINESS ESTABLISHMENTS BY THE EFFECT FROM THE SPREAD OF THE COVID-19 DISEASE AND DIVISION OF BUSINESS INDUSTRY (Cont'd.)

| รหัส<br>Code    | จำนวนสถาน-<br>ประกอบการ<br>Number of<br>establishments   | ผลกระทบที่ได้รับจากสถานการณ์การแพร่ระบาดของโรคติดเชื้อไวรัสโคโรนา 2019<br>The effect from the spread of the covid-19 disease |             |                      |             |                   |             |   |             |                      |             |                 |             | รวม<br>Total | Division of business industry |    |      |  |
|-----------------|--|--|-------------|----------------------|-------------|-------------------|-------------|---|-------------|----------------------|-------------|-----------------|-------------|--------------|-------------------------------|----|------|--|
|                 |  | จำนวนสถานประกอบการที่ได้รับผลกระทบ<br>Number of establishments affected  |             |                      |             |                   |             | เลิกจ้างพนักงาน ปี 2565<br>Dismissal of employees in 2022 |             |                      |             |                 |             |              |                               |    |      |  |
|                 |  | ไม่ได้รับผลกระทบ<br>Not affected   |             | น้อยที่สุด<br>Lowest |             | ปานกลาง<br>Medium |             | มาก<br>High   |             | มากที่สุด<br>Highest |             |                 |             |              |                               |    |      |  |
| จำนวน<br>Number | ร้อยละ<br>%  | จำนวน<br>Number  | ร้อยละ<br>% | จำนวน<br>Number      | ร้อยละ<br>% | จำนวน<br>Number   | ร้อยละ<br>% | จำนวน<br>Number   | ร้อยละ<br>% | จำนวน<br>Number      | ร้อยละ<br>% | จำนวน<br>Number | ร้อยละ<br>% | Total        |                               |    |      |  |
|                 |  | 11,198   | 100.0       | 11,198               | 100.0       | 10,480            | 93.6        | 352   | 3.2         | 118                  | 1.1         | 188             | 1.7         | 29           | 0.3                           | 31 | 0.3  |  |
| 45              | การขนส่งและการขายปลีก การช้อปปิ้งออนไลน์ และจิวเวลรี่  | 1,187  | 100.0       | 1,187                | 100.0       | 1,096             | 92.3        | 72  | 6.1         | 12                   | 1.0         | 7               | 0.6         | 1            | 0.1                           | -  | -    | Wholesale and retail trade, repair of motor vehicles and motorcycles                                       |
| 46              | การขายส่ง (ยกเว้นยานยนต์และจักรยานยนต์)  | 602  | 100.0       | 602                  | 100.0       | 544               | 90.4        | 19  | 3.2         | 11                   | 1.8         | 20              | 3.3         | 6            | 1.1                           | 1  | 0.2  | Wholesale trade (except of motor vehicles and motorcycles)   |
| 47              | การขายปลีก (ยกเว้นยานยนต์และจักรยานยนต์)   | 5,350  | 100.0       | 5,350                | 100.0       | 4,993             | 93.3        | 198   | 3.7         | 30                   | 0.6         | 100             | 1.9         | 17           | 0.3                           | 12 | 0.2  | Retail trade (except of motor vehicles and motorcycles)  |
| 55              | ที่พักแรม  | 114  | 100.0       | 114                  | 100.0       | 68                | 59.4        | 9   | 8.1         | 4                    | 3.9         | 16              | 14.4        | -            | -                             | 16 | 14.4 | Accommodation  |
| 56              | การบริหารอาหารและเครื่องดื่ม   | 1,668  | 100.0       | 1,668                | 100.0       | 1,642             | 98.4        | 9   | 0.5         | 14                   | 0.8         | 4               | 0.2         | -            | -                             | -  | -    | Food and beverage service activities   |
| 59              | การผลิตภาพยนตร์ วิดีทัศน์ และรายการโทรทัศน์ การบันทึกเสียงลงบนสื่อ และการจัดพิมพ์จำหน่ายหรือเผยแพร่ดนตรี | 3  | 100.0       | 3                    | 100.0       | 2                 | 66.7        | 1   | 33.3        | -                    | -           | -               | -           | -            | -                             | -  | -    | Motion picture, video and television programme production, sound recording and music publishing activities |
| 60              | การจัดมีรายการและการแพร่กระจายเสียง  | 26   | 100.0       | 26                   | 100.0       | 26                | 100.0       | -   | -           | -                    | -           | -               | -           | -            | -                             | -  | -    | Programming and broadcasting activities  |
| 68              | กิจกรรมอสังหาริมทรัพย์   | 209  | 100.0       | 209                  | 100.0       | 207               | 99.0        | -   | -           | 2                    | 1.0         | -               | -           | -            | -                             | -  | -    | Real estate activities   |
| 69              | กิจกรรมทางกฎหมายและการบัญชี  | 42   | 100.0       | 42                   | 100.0       | 40                | 95.2        | 2   | 4.8         | -                    | -           | -               | -           | -            | -                             | -  | -    | Legal and accounting activities  |
| 71              | กิจกรรมด้านสถาปัตยกรรมและวิศวกรรม รวมถึงการทดสอบและการวิเคราะห์ทางเทคนิค                                 | 12   | 100.0       | 12                   | 100.0       | 6                 | 50.0        | 6   | 50.0        | -                    | -           | -               | -           | -            | -                             | -  | -    | Architectural and engineering activities; technical testing and analysis                                   |
| 73              | การโฆษณาและการวิจัยตลาด  | 6  | 100.0       | 6                    | 100.0       | 6                 | 100.0       | -   | -           | -                    | -           | -               | -           | -            | -                             | -  | -    | Advertising and market research  |
| 74              | กิจกรรมทางวิชาชีพ วิทยาศาสตร์ และเทคนิคอื่นๆ   | 28   | 100.0       | 28                   | 100.0       | 15                | 51.8        | -   | -           | -                    | -           | 14              | 48.2        | -            | -                             | -  | -    | Other professional, scientific and technical activities  |
| 77              | กิจกรรมการให้เช่า  | 39   | 100.0       | 39                   | 100.0       | 39                | 100.0       | -   | -           | -                    | -           | -               | -           | -            | -                             | -  | -    | Rental and leasing activities  |
| 78              | กิจกรรมการจ้างงาน  | 1  | 100.0       | 1                    | 100.0       | 1                 | 100.0       | -   | -           | -                    | -           | -               | -           | -            | -                             | -  | -    | Employment activities  |
| 79              | กิจกรรมของตัวแทนธุรกิจท่องเที่ยว การจำหน่าย การบริการสำรอง และกิจกรรมที่เกี่ยวข้อง                       | 9  | 100.0       | 9                    | 100.0       | 7                 | 77.8        | -   | -           | -                    | -           | -               | -           | -            | -                             | 2  | 22.2 | Travel agency, tour operator, reservation service and related activities                                   |
| 81              | กิจกรรมการบริการสำหรับอาคารและภูมิทัศน์  | 2  | 100.0       | 2                    | 100.0       | 1                 | 50.0        | -   | -           | 1                    | 50.0        | -               | -           | -            | -                             | -  | -    | Services to buildings and landscape activities   |
| 82              | การบริหารด้านการบริหารและสนับสนุนการดำเนินงานของสำนักงาน และกิจการอื่นๆ ที่สนับสนุนทางธุรกิจ             | 224  | 100.0       | 224                  | 100.0       | 200               | 89.1        | -   | -           | -                    | -           | 25              | 10.9        | -            | -                             | -  | -    | Office administrative, office support and other business support activities                                |
| 90              | กิจกรรมการสร้างสรรค์ศิลปะและความบันเทิง  | 131  | 100.0       | 131                  | 100.0       | 109               | 83.3        | -   | -           | 14                   | 10.6        | 4               | 2.8         | 4            | 3.2                           | -  | -    | Creative, arts and entertainment activities  |
| 92              | กิจกรรมพนันและการเสี่ยงโชค   | 10   | 100.0       | 10                   | 100.0       | 10                | 100.0       | -   | -           | -                    | -           | -               | -           | -            | -                             | -  | -    | Gambling and betting activities  |
| 93              | กิจกรรมด้านกีฬา ความบันเทิง และกิจกรรมนันทนาการ  | 36   | 100.0       | 36                   | 100.0       | 36                | 100.0       | -   | -           | -                    | -           | -               | -           | -            | -                             | -  | -    | Sports activities and amusement and recreation activities  |
| 95              | การซ่อมคอมพิวเตอร์และของใช้ส่วนตัวและของใช้ในครัวเรือน   | 190  | 100.0       | 190                  | 100.0       | 177               | 93.2        | -   | -           | 13                   | 6.8         | -               | -           | -            | -                             | -  | -    | Repair of computers and personal and household goods   |
| 96              | กิจกรรมบริการส่วนบุคคลอื่นๆ  | 1,309  | 100.0       | 1,309                | 100.0       | 1,256             | 96.0        | 36  | 2.8         | 17                   | 1.3         | -               | -           | -            | -                             | -  | -    | Other personal service activities  |

ตาราง 1 จำนวนและร้อยละของสถานประกอบการธุรกิจ จำแนกตามผลกระทบระบอบการแพร่ระบาดของโรคติดเชื้อไวรัสโคโรนา 2019 และหมวดย่อยธุรกิจ (ต่อ)  
TABLE 1 NUMBER AND PERCENTAGE OF BUSINESS ESTABLISHMENTS BY THE EFFECT FROM THE SPREAD OF THE COVID-19 DISEASE AND DIVISION OF BUSINESS INDUSTRY (Cont'd.)

| รหัส<br>Code | จำนวนสถาน-<br>ประกอบการ<br>Number of<br>establishments  | รวม<br>Total | ผลกระทบที่ได้รับจากสถานการณ์การแพร่ระบาดของโรคติดเชื้อไวรัสโคโรนา 2019<br>The effect from the spread of the covid-19 disease |             |                 |             |                 |             |   |             |                 |             |                   |             | รวม<br>Total    | Division of business industry |                 |  |
|--------------|---|--------------|--|-------------|-----------------|-------------|-----------------|-------------|---|-------------|-----------------|-------------|-------------------|-------------|-----------------|-------------------------------|-----------------|--|
|              |   |              | จำนวนที่ได้รับจากสถานการณ์การแพร่ระบาดของโรคติดเชื้อไวรัสโคโรนา 2019<br>The effect from the spread of the covid-19 disease   |             |                 |             |                 |             | ความล่าช้าในการขนส่งสินค้า ปี 2564<br>Delay in shipping in 2021 |             |                 |             |                   |             |                 |                               |                 |  |
|              |   |              | จำนวน<br>Number  | ร้อยละ<br>% | จำนวน<br>Number | ร้อยละ<br>% | จำนวน<br>Number | ร้อยละ<br>% | น้อยที่สุด<br>Lowest  | ร้อยละ<br>% | จำนวน<br>Number | ร้อยละ<br>% | ปานกลาง<br>Medium | ร้อยละ<br>% |                 |                               | มาก<br>High     | ร้อยละ<br>%  |
|              |   |              | จำนวน<br>Number  | ร้อยละ<br>% | จำนวน<br>Number | ร้อยละ<br>% | จำนวน<br>Number | ร้อยละ<br>% | จำนวน<br>Number   | ร้อยละ<br>% | จำนวน<br>Number | ร้อยละ<br>% | จำนวน<br>Number   | ร้อยละ<br>% | จำนวน<br>Number | ร้อยละ<br>%                   | จำนวน<br>Number | ร้อยละ<br>%  |
|              |   |              | รวม<br>Total   | ร้อยละ<br>% | รวม<br>Total    | ร้อยละ<br>% | รวม<br>Total    | ร้อยละ<br>% | รวม<br>Total  | ร้อยละ<br>% | รวม<br>Total    | ร้อยละ<br>% | รวม<br>Total      | ร้อยละ<br>% | รวม<br>Total    | ร้อยละ<br>%                   | รวม<br>Total    | ร้อยละ<br>%  |
| 45           | การขนส่งและการขายปลีก การซ่อมยานยนต์ และจักรยานยนต์   | 1,187        | 100.0  | 1,187       | 100.0           | 9,104       | 81.3            | 925         | 8.3   | 346         | 3.1             | 639         | 5.7               | 117         | 1.1             | 67                            | 0.6             | Wholesale and retail trade; repair of motor vehicles and motorcycles                                       |
| 46           | การขายส่ง (ยกเว้นยานยนต์และจักรยานยนต์)   | 602          | 100.0  | 602         | 100.0           | 472         | 78.4            | 13          | 2.1   | 67          | 11.1            | 23          | 3.8               | 26          | 4.3             | 2                             | 0.3             | Wholesale trade (except of motor vehicles and motorcycles)   |
| 47           | การขายปลีก (ยกเว้นยานยนต์และจักรยานยนต์)  | 5,350        | 100.0  | 5,350       | 100.0           | 3,931       | 73.5            | 723         | 13.5  | 231         | 4.3             | 342         | 6.4               | 73          | 1.4             | 49                            | 0.9             | Retail trade (except of motor vehicles and motorcycles)  |
| 55           | ที่พักแรม   | 114          | 100.0  | 114         | 100.0           | 80          | 70.4            | 8           | 7.2   | -           | -               | 9           | 8.1               | 8           | 7.2             | 8                             | 7.2             | Accommodation  |
| 56           | การบริการอาหารและเครื่องดื่ม  | 1,668        | 100.0  | 1,668       | 100.0           | 1,375       | 82.4            | 150         | 9.0   | 2           | 0.1             | 141         | 8.5               | -           | -               | -                             | -               | Food and beverage service activities   |
| 59           | การผลิตภาพยนตร์ วิทยุทัศน์ และรายการโทรทัศน์ การบันทึกเสียงลงบนสื่อ และการจัดพิมพ์จำหน่ายหรือเผยแพร่ดนตรี | 3            | 100.0  | 3           | 100.0           | 3           | 100.0           | -           | -   | -           | -               | -           | -                 | -           | -               | -                             | -               | Motion picture, video and television programme production, sound recording and music publishing activities |
| 60           | การจัดตั้งรายการและการแพร่ภาพกระจายเสียง  | 26           | 100.0  | 26          | 100.0           | 26          | 100.0           | -           | -   | -           | -               | -           | -                 | -           | -               | -                             | -               | Programming and broadcasting activities  |
| 68           | กิจกรรมอสังหาริมทรัพย์  | 209          | 100.0  | 209         | 100.0           | 207         | 99.0            | -           | -   | -           | -               | 2           | 1.0               | -           | -               | -                             | -               | Real estate activities   |
| 69           | กิจกรรมทางกฎหมายและการบัญชี   | 42           | 100.0  | 42          | 100.0           | 41          | 97.6            | -           | -   | -           | -               | -           | -                 | -           | -               | 1                             | 2.4             | Legal and accounting activities  |
| 71           | กิจกรรมด้านสถาปัตยกรรมและวิศวกรรม รวมถึงการทดสอบและการวิศวกรรมทางเทคนิค                                   | 12           | 100.0  | 12          | 100.0           | 6           | 50.0            | 3           | 25.0  | -           | -               | 3           | 25.0              | -           | -               | -                             | -               | Architectural and engineering activities; technical testing and analysis                                   |
| 73           | การโฆษณาและการจัดตลาด   | 6            | 100.0  | 6           | 100.0           | 6           | 100.0           | -           | -   | -           | -               | -           | -                 | -           | -               | -                             | -               | Advertising and market research  |
| 74           | กิจกรรมทางวิชาชีพ วิทยาศาสตร์ และเทคนิคอื่นๆ  | 28           | 100.0  | 28          | 100.0           | 1           | 3.6             | -           | -   | 14          | 48.2            | 14          | 48.2              | -           | -               | -                             | -               | Other professional, scientific and technical activities  |
| 77           | กิจกรรมการให้เช่า   | 39           | 100.0  | 39          | 100.0           | 39          | 100.0           | -           | -   | -           | -               | -           | -                 | -           | -               | -                             | -               | Rental and leasing activities  |
| 78           | กิจกรรมการจ้างงาน   | 1            | 100.0  | 1           | 100.0           | 1           | 100.0           | -           | -   | -           | -               | -           | -                 | -           | -               | -                             | -               | Employment activities  |
| 79           | กิจกรรมของตัวแทนธุรกิจท่องเที่ยว การจัดทำเที่ยว การบริการสำรอง และกิจกรรมที่เกี่ยวข้อง                    | 9            | 100.0  | 9           | 100.0           | 7           | 77.8            | -           | -   | -           | -               | 2           | 22.2              | -           | -               | -                             | -               | Travel agency, tour operator, reservation service and related activities                                   |
| 81           | กิจกรรมการบริการสำหรับอาคารและภูมิทัศน์   | 2            | 100.0  | 2           | 100.0           | 1           | 50.0            | -           | -   | 1           | 50.0            | -           | -                 | -           | -               | -                             | -               | Services to buildings and landscape activities   |
| 82           | การบริหารด้านการบริหารและสนับสนุนด้านเงินงานของสำนักงาน และกิจกรรมอื่นๆ ที่สนับสนุนทางธุรกิจ              | 224          | 100.0  | 224         | 100.0           | 190         | 84.7            | 10          | 4.3   | -           | -               | 25          | 10.9              | -           | -               | -                             | -               | Office administrative, office support and other business support activities                                |
| 90           | กิจกรรมการสร้างสรรศิลป์และความบันเทิง   | 131          | 100.0  | 131         | 100.0           | 124         | 95.0            | -           | -   | -           | -               | 2           | 1.8               | -           | -               | 4                             | 3.2             | Creative, arts and entertainment activities  |
| 92           | กิจกรรมการพนันและการเสี่ยงโชค   | 10           | 100.0  | 10          | 100.0           | -           | -               | 10          | 100.0   | -           | -               | -           | -                 | -           | -               | -                             | -               | Gambling and betting activities  |
| 93           | กิจกรรมด้านการศึกษา ความเป็นที่ และการเล่นกีฬา  | 36           | 100.0  | 36          | 100.0           | 36          | 100.0           | -           | -   | -           | -               | -           | -                 | -           | -               | -                             | -               | Sports activities and amusement and recreation activities  |
| 95           | การซ่อมคอมพิวเตอร์และของใช้ส่วนบุคคล และของใช้ในครัวเรือน   | 190          | 100.0  | 190         | 100.0           | 164         | 86.5            | -           | -   | 13          | 6.8             | 13          | 6.7               | -           | -               | -                             | -               | Repair of computers and personal and household goods   |
| 96           | กิจกรรมบริการส่วนบุคคลอื่นๆ   | 1,309        | 100.0  | 1,309       | 100.0           | 1,301       | 99.4            | -           | -   | 8           | 0.6             | -           | -                 | -           | -               | -                             | -               | Other personal service activities  |



ตาราง 1 จำนวนและร้อยละของสถานประกอบการธุรกิจ จำนวนตามผลกระทบที่ได้รับจากสถานการณ์แพร่ระบาดของโรคติดเชื้อไวรัสโคโรนา 19 และหมวดย่อยธุรกิจ (ต่อ)  
TABLE 1 NUMBER AND PERCENTAGE OF BUSINESS ESTABLISHMENTS BY THE EFFECT FROM THE SPREAD OF THE COVID-19 DISEASE AND DIVISION OF BUSINESS INDUSTRY (Cont'd.)

| รหัส<br>Code | จำนวนสถาน-<br>ประกอบการ<br>Number of<br>establishments  | รวม<br>Total | ผลกระทบที่ได้รับจากสถานการณ์แพร่ระบาดของโรคติดเชื้อไวรัสโคโรนา 19<br>The effect from the spread of the covid-19 disease |              |                      |             |                   |             |                       |                 |                 |                      |                 |                   | Division of business industry |             |                      |   |
|--------------|---|--------------|---|--------------|----------------------|-------------|-------------------|-------------|-----------------------|-----------------|-----------------|----------------------|-----------------|-------------------|-------------------------------|-------------|----------------------|---|
|              |   |              | ความล่าช้าในการขนส่งสินค้า ปี 2565<br>Delay in shipping in 2022   |              |                      |             |                   |             | ผลกระทบ<br>Not effect |                 |                 |                      |                 |                   |                               |             |                      |   |
|              |   |              | จำนวน<br>Number   | ร้อยละ<br>%  | น้อยที่สุด<br>Lowest | น้อย<br>Low | ปานกลาง<br>Medium | มาก<br>High | มากที่สุด<br>Highest  | จำนวน<br>Number | ร้อยละ<br>%     | น้อยที่สุด<br>Lowest | น้อย<br>Low     | ปานกลาง<br>Medium |                               | มาก<br>High | มากที่สุด<br>Highest |   |
|              | จำนวน<br>Number   | ร้อยละ<br>%  | จำนวน<br>Number   | ร้อยละ<br>%  | จำนวน<br>Number      | ร้อยละ<br>% | จำนวน<br>Number   | ร้อยละ<br>% | จำนวน<br>Number       | ร้อยละ<br>%     | จำนวน<br>Number | ร้อยละ<br>%          | จำนวน<br>Number | ร้อยละ<br>%       | จำนวน<br>Number               | ร้อยละ<br>% |                      |   |
|              | <b>11,198</b>   | <b>100.0</b> | <b>11,198</b>   | <b>100.0</b> | <b>9,266</b>         | <b>82.8</b> | <b>752</b>        | <b>6.7</b>  | <b>562</b>            | <b>5.0</b>      | <b>540</b>      | <b>4.8</b>           | <b>48</b>       | <b>0.4</b>        | <b>30</b>                     | <b>0.3</b>  | <b>Total</b>         |   |
| 45           | การขนส่งและการขายปลีก การซ่อมยานยนต์<br>และจักรยานยนต์  | 1,187        | 100.0   | 1,187        | 100.0                | 1,105       | 93.1              | 4           | 0.3                   | 62              | 5.2             | 2                    | 0.2             | 7                 | 0.6                           | 8           | 0.7                  | Wholesale and retail trade; repair of motor vehicles<br>and motorcycles                                       |
| 46           | การขายส่ง (ยกเว้นยานยนต์และจักรยานยนต์)   | 602          | 100.0   | 602          | 100.0                | 463         | 76.9              | 27          | 4.5                   | 80              | 13.3            | 27                   | 4.5             | 3                 | 0.5                           | 1           | 0.2                  | Wholesale trade (except of motor vehicles and motorcycles)  |
| 47           | การขายปลีก (ยกเว้นยานยนต์และจักรยานยนต์)  | 5,350        | 100.0   | 5,350        | 100.0                | 3,995       | 74.7              | 654         | 12.2                  | 197             | 3.7             | 467                  | 8.7             | 26                | 0.5                           | 12          | 0.2                  | Retail trade (except of motor vehicles and motorcycles)   |
| 55           | ที่พักแรม   | 114          | 100.0   | 114          | 100.0                | 71          | 62.4              | 16          | 14.4                  | 1               | 0.9             | 9                    | 8.1             | 8                 | 7.2                           | 8           | 7.2                  | Accommodation   |
| 56           | การบริการอาหารและเครื่องดื่ม  | 1,668        | 100.0   | 1,668        | 100.0                | 1,516       | 90.9              | 10          | 0.6                   | 141             | 8.5             | 1                    | 0.1             | -                 | -                             | -           | -                    | Food and beverage service activities  |
| 59           | การผลิตภาพยนตร์ วิดีทัศน์ และรายการโทรทัศน์<br>การบันทึกเสียงลงบนสื่อ และการจัดพิมพ์จำหน่ายหรือ<br>เผยแพร่ดนตรี | 3            | 100.0   | 3            | 100.0                | 3           | 100.0             | -           | -                     | -               | -               | -                    | -               | -                 | -                             | -           | -                    | Motion picture, video and television programme production,<br>sound recording and music publishing activities |
| 60           | การจัดส่งรายการและการแพร่ภาพกระจายเสียง   | 26           | 100.0   | 26           | 100.0                | 26          | 100.0             | -           | -                     | -               | -               | -                    | -               | -                 | -                             | -           | -                    | Programming and broadcasting activities   |
| 68           | กิจกรรมอสังหาริมทรัพย์  | 209          | 100.0   | 209          | 100.0                | 207         | 99.0              | -           | -                     | 2               | 1.0             | -                    | -               | -                 | -                             | -           | -                    | Real estate activities  |
| 69           | กิจกรรมทางกฎหมายและการบัญชี   | 42           | 100.0   | 42           | 100.0                | 41          | 97.6              | -           | -                     | -               | -               | -                    | -               | -                 | -                             | 1           | 2.4                  | Legal and accounting activities   |
| 71           | กิจกรรมด้านสถาปัตยกรรมและวิศวกรรม<br>รวมถึงการทดสอบและการวิเคราะห์ทางเทคนิค                                     | 12           | 100.0   | 12           | 100.0                | 6           | 50.0              | 3           | 25.0                  | -               | -               | 3                    | 25.0            | -                 | -                             | -           | -                    | Architectural and engineering activities;<br>technical testing and analysis                                   |
| 73           | การโฆษณาและการวิจัยตลาด   | 6            | 100.0   | 6            | 100.0                | 6           | 100.0             | -           | -                     | -               | -               | -                    | -               | -                 | -                             | -           | -                    | Advertising and market research   |
| 74           | กิจกรรมทางวิชาชีพ วิทยาศาสตร์ และเทคนิคอื่นๆ  | 28           | 100.0   | 28           | 100.0                | 1           | 3.6               | -           | -                     | 14              | 48.2            | 14                   | 48.2            | -                 | -                             | -           | -                    | Other professional, scientific and technical activities   |
| 77           | กิจกรรมการให้เช่า   | 39           | 100.0   | 39           | 100.0                | 39          | 100.0             | -           | -                     | -               | -               | -                    | -               | -                 | -                             | -           | -                    | Rental and leasing activities   |
| 78           | กิจกรรมการจ้างงาน   | 1            | 100.0   | 1            | 100.0                | 1           | 100.0             | -           | -                     | -               | -               | -                    | -               | -                 | -                             | -           | -                    | Employment activities   |
| 79           | กิจกรรมของตัวแทนธุรกิจท่องเที่ยว การจัดงาน<br>การบริการสำรอง และกิจกรรมที่เกี่ยวข้อง                            | 9            | 100.0   | 9            | 100.0                | 7           | 77.8              | -           | -                     | -               | -               | 2                    | 22.2            | -                 | -                             | -           | -                    | Travel agency, tour operator, reservation service<br>and related activities                                   |
| 81           | กิจกรรมการบริการสำหรับอาคารและภูมิทัศน์   | 2            | 100.0   | 2            | 100.0                | 1           | 50.0              | 1           | 50.0                  | -               | -               | -                    | -               | -                 | -                             | -           | -                    | Services to buildings and landscape activities  |
| 82           | การบริหารจัดการบริหารและสนับสนุนการดำเนินงาน<br>ของสำนักงาน และกิจกรรมอื่นๆ ที่สนับสนุนทางธุรกิจ                | 224          | 100.0   | 224          | 100.0                | 200         | 89.1              | -           | -                     | 25              | 10.9            | -                    | -               | -                 | -                             | -           | -                    | Office administrative, office support<br>and other business support activities                                |
| 90           | กิจกรรมการสร้างสรรค์ศิลปะและความบันเทิง   | 131          | 100.0   | 131          | 100.0                | 121         | 92.1              | 1           | 0.8                   | 4               | 2.8             | 1                    | 1.1             | 4                 | 3.2                           | -           | -                    | Creative, arts and entertainment activities   |
| 92           | กิจกรรมการพนันและการเสี่ยงโชค   | 10           | 100.0   | 10           | 100.0                | 10          | 100.0             | -           | -                     | -               | -               | -                    | -               | -                 | -                             | -           | -                    | Gambling and betting activities   |
| 93           | กิจกรรมด้านบันเทิง ความบันเทิง และการนันทนาการ  | 36           | 100.0   | 36           | 100.0                | 36          | 100.0             | -           | -                     | -               | -               | -                    | -               | -                 | -                             | -           | -                    | Sports activities and amusement and recreation activities   |
| 95           | การซ่อมคอมพิวเตอร์และของใช้ส่วนบุคคล และของใช้ในครัวเรือน   | 190          | 100.0   | 190          | 100.0                | 164         | 86.5              | -           | -                     | 13              | 6.8             | 13                   | 6.7             | -                 | -                             | -           | -                    | Repair of computers and personal and household goods  |
| 96           | กิจกรรมบริการส่วนบุคคลอื่นๆ   | 1,309        | 100.0   | 1,309        | 100.0                | 1,248       | 95.4              | 36          | 2.8                   | 25              | 1.9             | -                    | -               | -                 | -                             | -           | -                    | Other personal service activities   |

ตาราง 1 จำนวนและร้อยละของสถานประกอบการธุรกิจ จำแนกตามผลกระทบที่รับจากสถานการณ์การแพร่ระบาดของโรคติดเชื้อไวรัสโคโรนา 2019 และหมวดธุรกิจ (ต่อ)  
TABLE 1 NUMBER AND PERCENTAGE OF BUSINESS ESTABLISHMENTS BY THE EFFECT FROM THE SPREAD OF THE COVID-19 DISEASE AND DIVISION OF BUSINESS INDUSTRY (Cont'd.)

| รหัส<br>Code | จำนวนสถาน-<br>ประกอบการ<br>Number of<br>establishments   | ผลกระทบที่ได้รับจากสถานการณ์การแพร่ระบาดของโรคติดเชื้อไวรัสโคโรนา 2019<br>The effect from the spread of the covid-19 disease |             |                 |             |                 |             |                 |             |                   |             |                 |             | รวม<br>Total    | มากที่สุด<br>Highest | มาก<br>High     | ร้อยละ<br>% | มากที่สุด<br>Highest | ร้อยละ<br>% |             |      |  |  |
|--------------|--|--|-------------|-----------------|-------------|-----------------|-------------|-----------------|-------------|-------------------|-------------|-----------------|-------------|-----------------|----------------------|-----------------|-------------|----------------------|-------------|-------------|------|--|--|
|              |  | ไม่ผลกระทบ<br>Not effect   |             |                 |             | น้อย<br>Low     |             |                 |             | ปานกลาง<br>Medium |             |                 |             |                 |                      |                 |             |                      |             | ร้อยละ<br>% |      |  |  |
|              |  | จำนวน<br>Number  | ร้อยละ<br>% | จำนวน<br>Number | ร้อยละ<br>% | จำนวน<br>Number | ร้อยละ<br>% | จำนวน<br>Number | ร้อยละ<br>% | จำนวน<br>Number   | ร้อยละ<br>% |                 |             |                 |                      |                 |             |                      |             |             |      |  |  |
|              |  | จำนวน<br>Number  | ร้อยละ<br>% | จำนวน<br>Number | ร้อยละ<br>% | จำนวน<br>Number | ร้อยละ<br>% | จำนวน<br>Number | ร้อยละ<br>% | จำนวน<br>Number   | ร้อยละ<br>% | จำนวน<br>Number | ร้อยละ<br>% | จำนวน<br>Number | ร้อยละ<br>%          | จำนวน<br>Number | ร้อยละ<br>% | จำนวน<br>Number      | ร้อยละ<br>% |             |      |  |  |
|              |  | รวม<br>Total   | ร้อยละ<br>% | รวม<br>Total    | ร้อยละ<br>% | รวม<br>Total    | ร้อยละ<br>% | รวม<br>Total    | ร้อยละ<br>% | รวม<br>Total      | ร้อยละ<br>% | รวม<br>Total    | ร้อยละ<br>% | รวม<br>Total    | ร้อยละ<br>%          | รวม<br>Total    | ร้อยละ<br>% | รวม<br>Total         | ร้อยละ<br>% |             |      |  |  |
|              |  | Others in 2021   |             |                 |             |                 |             |                 |             |                   |             |                 |             |                 |                      |                 |             |                      |             |             |      |  |  |
|              |  | อื่นๆ ปี 2564  |             |                 |             |                 |             |                 |             |                   |             |                 |             |                 |                      |                 |             |                      |             |             |      |  |  |
|              |  | Division of business industry  |             |                 |             |                 |             |                 |             |                   |             |                 |             |                 |                      |                 |             |                      |             |             |      |  |  |
| 45           | การขายส่งและการขายปลีก การซ่อมยานยนต์และจักรยานยนต์  | 1,187  | 100.0       | 11,198          | 100.0       | 10,865          | 97.0        | 97.0            | 99.8        | 2                 | 0.2         | 116             | 1.0         | 16              | 0.1                  | 57              | 0.5         | 1                    | 0.0         | 143         | 1.3  | Total  | Wholesale and retail trade; repair of motor vehicles and motorcycles |
| 46           | การขายส่ง (ยกเว้นยานยนต์และจักรยานยนต์)  | 602  | 100.0       | 602             | 100.0       | 588             | 97.8        | -               | -           | -                 | -           | -               | -           | 4               | 0.6                  | 10              | 1.7         | -                    | -           | -           | -    | Wholesale trade (except of motor vehicles and motorcycles)   |  |
| 47           | การขายปลีก (ยกเว้นยานยนต์และจักรยานยนต์)   | 5,350  | 100.0       | 5,350           | 100.0       | 5,210           | 97.4        | 110             | 2.1         | 13                | 0.2         | 17              | 0.3         | -               | -                    | -               | -           | -                    | -           | -           | -    | Retail trade (except of motor vehicles and motorcycles)  |  |
| 55           | ที่พักแรม  | 114  | 100.0       | 114             | 100.0       | 98              | 85.7        | -               | -           | -                 | -           | -               | -           | -               | -                    | 16              | 14.4        | -                    | -           | -           | -    | Accommodation  |  |
| 56           | บริการอาหารและเครื่องดื่ม  | 1,668  | 100.0       | 1,668           | 100.0       | 1,527           | 91.6        | -               | -           | -                 | -           | -               | -           | -               | -                    | -               | -           | -                    | -           | 141         | 8.5  | Food and beverage service activities   |  |
| 59           | การผลิตภาพยนตร์ วิดีทัศน์ และรายการโทรทัศน์ การบันทึกเสียงลงแผ่น และการจัดพิมพ์จำหน่ายหรือเผยแพร่ดนตรี | 3  | 100.0       | 3               | 100.0       | 3               | 100.0       | -               | -           | -                 | -           | -               | -           | -               | -                    | -               | -           | -                    | -           | -           | -    | Motion picture, video and television programme production, sound recording and music publishing activities |  |
| 60           | การจัดส่งรายการและการแพร่ภาพกระจายเสียง  | 26   | 100.0       | 26              | 100.0       | 26              | 100.0       | -               | -           | -                 | -           | -               | -           | -               | -                    | -               | -           | -                    | -           | -           | -    | Programming and broadcasting activities  |  |
| 68           | กิจกรรมอสังหาริมทรัพย์   | 209  | 100.0       | 209             | 100.0       | 209             | 100.0       | -               | -           | -                 | -           | -               | -           | -               | -                    | -               | -           | -                    | -           | -           | -    | Real estate activities   |  |
| 69           | กิจกรรมทางกฎหมายและการบัญชี  | 42   | 100.0       | 42              | 100.0       | 42              | 100.0       | -               | -           | -                 | -           | -               | -           | -               | -                    | -               | -           | -                    | -           | -           | -    | Legal and accounting activities  |  |
| 71           | กิจกรรมด้านสถาปัตยกรรมและวิศวกรรม รวมถึงการทดสอบและการวิเคราะห์ทางเทคนิค                               | 12   | 100.0       | 12              | 100.0       | 9               | 75.0        | 3               | 25.0        | -                 | -           | -               | -           | -               | -                    | -               | -           | -                    | -           | -           | -    | Architectural and engineering activities; technical testing and analysis                                   |  |
| 73           | การโฆษณาและการวิจัยตลาด  | 6  | 100.0       | 6               | 100.0       | 6               | 100.0       | -               | -           | -                 | -           | -               | -           | -               | -                    | -               | -           | -                    | -           | -           | -    | Advertising and market research  |  |
| 74           | กิจกรรมทางวิชาชีพ วิทยาศาสตร์ และเทคนิคอื่นๆ   | 28   | 100.0       | 28              | 100.0       | 15              | 51.8        | -               | -           | -                 | -           | -               | -           | -               | -                    | 14              | 48.2        | -                    | -           | -           | -    | Other professional, scientific and technical activities  |  |
| 77           | กิจกรรมการให้เช่า  | 39   | 100.0       | 39              | 100.0       | 39              | 100.0       | -               | -           | -                 | -           | -               | -           | -               | -                    | -               | -           | -                    | -           | -           | -    | Rental and leasing activities  |  |
| 78           | กิจกรรมการจ้างงาน  | 1  | 100.0       | 1               | 100.0       | 1               | 100.0       | -               | -           | -                 | -           | -               | -           | -               | -                    | -               | -           | -                    | -           | -           | -    | Employment activities  |  |
| 79           | กิจกรรมของตัวแทนธุรกิจท่องเที่ยว การจัดทำเที่ยว การบริการสำรอง และกิจกรรมที่เกี่ยวข้อง                 | 9  | 100.0       | 9               | 100.0       | 7               | 77.8        | -               | -           | -                 | -           | -               | -           | -               | -                    | -               | -           | -                    | -           | 2           | 22.2 | Travel agency, tour operator, reservation service and related activities                                   |  |
| 81           | กิจกรรมบริการสำหรับอาคารและภูมิทัศน์   | 2  | 100.0       | 2               | 100.0       | 1               | 50.0        | 1               | 50.0        | -                 | -           | -               | -           | -               | -                    | -               | -           | -                    | -           | -           | -    | Services to buildings and landscape activities   |  |
| 82           | การบริหารด้านการบริการและสนับสนุนการทำเหมืองของเล่นน้ำ และกิจกรรมอื่นๆ ที่สนับสนุนทางธุรกิจ            | 224  | 100.0       | 224             | 100.0       | 224             | 100.0       | -               | -           | -                 | -           | -               | -           | -               | -                    | -               | -           | -                    | -           | -           | -    | Office administrative, office support and other business support activities                                |  |
| 90           | กิจกรรมการสร้างสรรค์ศิลปะและวัฒนธรรมบันเทิง  | 131  | 100.0       | 131             | 100.0       | 131             | 100.0       | -               | -           | -                 | -           | -               | -           | -               | -                    | -               | -           | -                    | -           | -           | -    | Creative, arts and entertainment activities  |  |
| 92           | กิจกรรมพนันและการเล่นไพ่   | 10   | 100.0       | 10              | 100.0       | 10              | 100.0       | -               | -           | -                 | -           | -               | -           | -               | -                    | -               | -           | -                    | -           | -           | -    | Gambling and betting activities  |  |
| 93           | กิจกรรมด้านกีฬา ความเป็นที่ และการบันเทิงนันทนาการ   | 36   | 100.0       | 36              | 100.0       | 36              | 100.0       | -               | -           | -                 | -           | -               | -           | -               | -                    | -               | -           | -                    | -           | -           | -    | Sports activities and amusement and recreation activities  |  |
| 95           | การซ่อมคอมพิวเตอร์และของใช้ส่วนบุคคลและของใช้ในครัวเรือน   | 190  | 100.0       | 190             | 100.0       | 190             | 100.0       | -               | -           | -                 | -           | -               | -           | -               | -                    | -               | -           | -                    | -           | -           | -    | Repair of computers and personal and household goods   |  |
| 96           | กิจกรรมบริการส่วนบุคคลอื่นๆ  | 1,309  | 100.0       | 1,309           | 100.0       | 1,309           | 100.0       | -               | -           | -                 | -           | -               | -           | -               | -                    | -               | -           | -                    | -           | -           | -    | Other personal service activities  |  |

ตาราง 1 จำนวนและร้อยละของสถานประกอบการธุรกิจ จำแนกตามผลกระทบจากการแพร่ระบาดของโรคติดเชื้อไวรัสโคโรนา 2019 และหมวดย่อยธุรกิจ (ต่อ)  
TABLE 1 NUMBER AND PERCENTAGE OF BUSINESS ESTABLISHMENTS BY THE EFFECT FROM THE SPREAD OF THE COVID-19 DISEASE AND DIVISION OF BUSINESS INDUSTRY (Cont'd.)

| รหัส<br>Code | จำนวนสถาน-<br>ประกอบการ<br>Number of<br>establishments  | ผลกระทบที่ได้รับจากสถานการณ์การแพร่ระบาดของโรคติดเชื้อไวรัสโคโรนา 2019<br>The effect from the spread of the covid-19 disease |                           |                           |                           |                           |                           |                           |                           |                           |                           |                           |                           | รวม<br>Total              | Division of business industry |  |
|--------------|---|--|---------------------------|---------------------------|---------------------------|---------------------------|---------------------------|---------------------------|---------------------------|---------------------------|---------------------------|---------------------------|---------------------------|---------------------------|-------------------------------|--|
|              |   | อื่นๆ ปี 2565<br>Others in 2022  |                           |                           |                           |                           |                           | รวม<br>Total              |                           |                           |                           |                           |                           |                           |                               |  |
|              |   | จำนวน<br>Number  | ร้อยละ<br>%               | จำนวน<br>Number           | ร้อยละ<br>%               | จำนวน<br>Number           | ร้อยละ<br>%               | จำนวน<br>Number           | ร้อยละ<br>%               | จำนวน<br>Number           | ร้อยละ<br>%               | จำนวน<br>Number           | ร้อยละ<br>%               |                           |                               |  |
|              |   | จำนวนน้อย<br>Low   | จำนวนน้อย<br>Low          | จำนวนน้อย<br>Low          | จำนวนน้อย<br>Low          | จำนวนน้อย<br>Low          | จำนวนน้อย<br>Low          | จำนวนน้อย<br>Low          | จำนวนน้อย<br>Low          | จำนวนน้อย<br>Low          | จำนวนน้อย<br>Low          | จำนวนน้อย<br>Low          | จำนวนน้อย<br>Low          | จำนวนน้อย<br>Low          |                               |  |
|              |   | จำนวนสูง<br>High   | จำนวนสูง<br>High          | จำนวนสูง<br>High          | จำนวนสูง<br>High          | จำนวนสูง<br>High          | จำนวนสูง<br>High          | จำนวนสูง<br>High          | จำนวนสูง<br>High          | จำนวนสูง<br>High          | จำนวนสูง<br>High          | จำนวนสูง<br>High          | จำนวนสูง<br>High          | จำนวนสูง<br>High          |                               |  |
|              |   | จำนวนมากที่สุด<br>Highest  | จำนวนมากที่สุด<br>Highest | จำนวนมากที่สุด<br>Highest | จำนวนมากที่สุด<br>Highest | จำนวนมากที่สุด<br>Highest | จำนวนมากที่สุด<br>Highest | จำนวนมากที่สุด<br>Highest | จำนวนมากที่สุด<br>Highest | จำนวนมากที่สุด<br>Highest | จำนวนมากที่สุด<br>Highest | จำนวนมากที่สุด<br>Highest | จำนวนมากที่สุด<br>Highest | จำนวนมากที่สุด<br>Highest |                               |  |
|              |   | รวม<br>Total   | รวม<br>Total              | รวม<br>Total              | รวม<br>Total              | รวม<br>Total              | รวม<br>Total              | รวม<br>Total              | รวม<br>Total              | รวม<br>Total              | รวม<br>Total              | รวม<br>Total              | รวม<br>Total              | รวม<br>Total              |                               |  |
| 45           | การขายส่งและการขายปลีก การซ่อมยานยนต์และจักรยานยนต์   | 1,187  | 100.0                     | 1,187                     | 100.0                     | 1,187                     | 100.0                     | 1,187                     | 100.0                     | 1,187                     | 100.0                     | 1,187                     | 100.0                     | 1,187                     | 100.0                         | Wholesale and retail trade; repair of motor vehicles and motorcycles                                       |
| 46           | การขายส่ง (ยกเว้นยานยนต์และจักรยานยนต์)   | 602  | 100.0                     | 602                       | 100.0                     | 602                       | 100.0                     | 602                       | 100.0                     | 602                       | 100.0                     | 602                       | 100.0                     | 602                       | 100.0                         | Wholesale trade (except of motor vehicles and motorcycles)   |
| 47           | การขายปลีก (ยกเว้นยานยนต์และจักรยานยนต์)  | 5,350  | 100.0                     | 5,350                     | 100.0                     | 5,221                     | 97.6                      | 109                       | 2.0                       | 4                         | 0.1                       | 17                        | 0.3                       | 4                         | 0.1                           | Retail trade (except of motor vehicles and motorcycles)  |
| 55           | ที่พักแรม   | 114  | 100.0                     | 114                       | 100.0                     | 89                        | 78.5                      | 8                         | 7.2                       | -                         | -                         | 16                        | 14.4                      | -                         | -                             | Accommodation  |
| 56           | การบริการอาหารและเครื่องดื่ม  | 1,668  | 100.0                     | 1,668                     | 100.0                     | 1,668                     | 100.0                     | -                         | -                         | -                         | -                         | -                         | -                         | -                         | -                             | Food and beverage service activities   |
| 59           | การผลิตภาพยนตร์ วิทยุทัศน์ และรายการโทรทัศน์ การบันทึกเสียงลงบนสื่อ และการจัดพิมพ์จำหน่ายหรือเผยแพร่ดนตรี | 3  | 100.0                     | 3                         | 100.0                     | 3                         | 100.0                     | -                         | -                         | -                         | -                         | -                         | -                         | -                         | -                             | Motion picture, video and television programme production, sound recording and music publishing activities |
| 60           | การจัดตั้งรายการและการแพร่ภาพกระจายเสียง  | 26   | 100.0                     | 26                        | 100.0                     | 26                        | 100.0                     | -                         | -                         | -                         | -                         | -                         | -                         | -                         | -                             | Programming and broadcasting activities  |
| 68           | กิจกรรมอสังหาริมทรัพย์  | 209  | 100.0                     | 209                       | 100.0                     | 209                       | 100.0                     | -                         | -                         | -                         | -                         | -                         | -                         | -                         | -                             | Real-estate activities   |
| 69           | กิจกรรมทางกฎหมายและการบัญชี   | 42   | 100.0                     | 42                        | 100.0                     | 42                        | 100.0                     | -                         | -                         | -                         | -                         | -                         | -                         | -                         | -                             | Legal and accounting activities  |
| 71           | กิจกรรมด้านสถาปัตยกรรมและวิศวกรรม รวมถึงการทดสอบและการวิเคราะห์ทางเทคนิค                                  | 12   | 100.0                     | 12                        | 100.0                     | 9                         | 75.0                      | 3                         | 25.0                      | -                         | -                         | -                         | -                         | -                         | -                             | Architectural and engineering activities; technical testing and analysis                                   |
| 73           | การโฆษณาและการจัดตลาด   | 6  | 100.0                     | 6                         | 100.0                     | 6                         | 100.0                     | -                         | -                         | -                         | -                         | -                         | -                         | -                         | -                             | Advertising and market research  |
| 74           | กิจกรรมทางวิชาชีพ วิทยาศาสตร์ และเทคนิคอื่นๆ  | 28   | 100.0                     | 28                        | 100.0                     | 15                        | 51.8                      | -                         | -                         | -                         | -                         | 14                        | 48.2                      | -                         | -                             | Other professional, scientific and technical activities  |
| 77           | กิจกรรมการให้เช่า   | 39   | 100.0                     | 39                        | 100.0                     | 39                        | 100.0                     | -                         | -                         | -                         | -                         | -                         | -                         | -                         | -                             | Rental and leasing activities  |
| 78           | กิจกรรมการจ้างงาน   | 1  | 100.0                     | 1                         | 100.0                     | 1                         | 100.0                     | -                         | -                         | -                         | -                         | -                         | -                         | -                         | -                             | Employment activities  |
| 79           | กิจกรรมของตัวแทนธุรกิจท่องเที่ยว การจัดงานเลี้ยง การบริการสำรอง และกิจกรรมที่เกี่ยวข้อง                   | 9  | 100.0                     | 9                         | 100.0                     | 9                         | 100.0                     | -                         | -                         | -                         | -                         | -                         | -                         | -                         | -                             | Travel agency, tour operator, reservation service and related activities                                   |
| 81           | กิจกรรมการบริการสำหรับอาคารและภูมิทัศน์   | 2  | 100.0                     | 2                         | 100.0                     | 2                         | 100.0                     | -                         | -                         | -                         | -                         | -                         | -                         | -                         | -                             | Services to buildings and landscape activities   |
| 82           | การบริหารจัดการบริหารและสนับสนุนการดำเนินงานของสำนักงาน และกิจการอื่นๆ ที่สนับสนุนทางธุรกิจ               | 224  | 100.0                     | 224                       | 100.0                     | 224                       | 100.0                     | -                         | -                         | -                         | -                         | -                         | -                         | -                         | -                             | Office administrative, office support and other business support activities                                |
| 90           | กิจกรรมการสร้างสรรค์ศิลปะและการแสดง   | 131  | 100.0                     | 131                       | 100.0                     | 127                       | 97.2                      | -                         | -                         | 4                         | 2.8                       | -                         | -                         | -                         | -                             | Creative, arts and entertainment activities  |
| 92           | กิจกรรมการพนันและการเสี่ยงโชค   | 10   | 100.0                     | 10                        | 100.0                     | 10                        | 100.0                     | -                         | -                         | -                         | -                         | -                         | -                         | -                         | -                             | Gambling and betting activities  |
| 93           | กิจกรรมด้านกีฬา ความบันเทิง และการพักผ่อน   | 36   | 100.0                     | 36                        | 100.0                     | 36                        | 100.0                     | -                         | -                         | -                         | -                         | -                         | -                         | -                         | -                             | Sports activities and amusement and recreation activities  |
| 95           | การซ่อมคอมพิวเตอร์และของใช้ส่วนบุคคลและของใช้ในครัวเรือน  | 190  | 100.0                     | 190                       | 100.0                     | 190                       | 100.0                     | -                         | -                         | -                         | -                         | -                         | -                         | -                         | -                             | Repair of computers and personal and household goods   |
| 96           | กิจกรรมบริการส่วนบุคคลอื่นๆ   | 1,309  | 100.0                     | 1,309                     | 100.0                     | 1,292                     | 98.7                      | -                         | -                         | 17                        | 1.3                       | -                         | -                         | -                         | -                             | Other personal service activities  |

ที่มา : สำนักธุรกิจและอุตสาหกรรม พ.ศ. 2565 (ธุรกิจทางการค้าและธุรกิจทางบริการ) จังหวัดยโสธร สำนักงานสถิติแห่งชาติ กระทรวงดิจิทัลเพื่อเศรษฐกิจและสังคม  
Source : The 2022 Business and Industrial Census (Trade and Services Industry) Yasothon Province, National Statistical Office, Ministry of Digital Economy and Society.

ตาราง 2 จำนวนและร้อยละของแนวทางแก้ไขปัญหาของสถานประกอบการที่ประสบปัญหาการแพร่ระบาดของโรคติดเชื้อไวรัสโคโรนา 2019 จำนวนสถานประกอบการ  
TABLE 2 NUMBER AND PERCENTAGE OF SOLVING PROBLEMS OF BUSINESS ESTABLISHMENTS AFFECTED BY THE EPIDEMIC SITUATION OF COVID-19 BY DIVISION OF BUSINESS INDUSTRY

| รหัส<br>Code | หมวดหมู่ธุรกิจ<br>Division of business industry   | จำนวนสถานประกอบการ<br>Number of establishments |             |                 |             |                 |             | ร้อยละ<br>% | จำนวน<br>Number | ร้อยละ<br>% | จำนวน<br>Number | ร้อยละ<br>% |
|--------------|---|--|-------------|-----------------|-------------|-----------------|-------------|-------------|-----------------|-------------|-----------------|-------------|
|              |   | รวม<br>Total                                   |             | ไม่ได้รับ<br>NO |             | ได้รับ<br>Yes   |             |             |                 |             |                 |             |
|              |   | จำนวน<br>Number                                | ร้อยละ<br>% | จำนวน<br>Number | ร้อยละ<br>% | จำนวน<br>Number | ร้อยละ<br>% |             |                 |             |                 |             |
|              |   | 11,198   | 100.0       | 2,580           | 23.0        | 8,618           | 77.0        |             |                 |             |                 |             |
| 45           | การขนส่งและการขายปลีก การซ่อมยานยนต์ และจักรยานยนต์   | 1,187  | 100.0       | 192             | 16.2        | 995             | 83.8        |             |                 |             |                 |             |
| 46           | การขนส่ง (ยกเว้นยานยนต์และจักรยานยนต์)  | 602  | 100.0       | 169             | 28.1        | 433             | 71.9        |             |                 |             |                 |             |
| 47           | การขนส่ง (ยกเว้นยานยนต์และจักรยานยนต์) ที่พักผ่อน   | 5,350  | 100.0       | 1,425           | 26.6        | 3,925           | 73.4        |             |                 |             |                 |             |
| 55           | การบริการอาหารและเครื่องดื่ม  | 114  | 100.0       | 8               | 7.2         | 106             | 92.8        |             |                 |             |                 |             |
| 56           | การบริการอาหารและเครื่องดื่ม  | 1,668  | 100.0       | 14              | 0.8         | 1,655           | 99.2        |             |                 |             |                 |             |
| 59           | การบริการอาหารและเครื่องดื่ม และการจัดพิมพ์จำหน่ายหรือเผยแพร่ดนตรี                            | 3  | 100.0       | -               | -           | 3               | 100.0       |             |                 |             |                 |             |
| 60           | การจัดส่งรายการและการแพร่ภาพกระจายเสียง   | 26   | 100.0       | 13              | 50.0        | 13              | 50.0        |             |                 |             |                 |             |
| 68           | กิจกรรมอสังหาริมทรัพย์  | 209  | 100.0       | 152             | 72.9        | 57              | 27.1        |             |                 |             |                 |             |
| 69           | กิจกรรมทางกฎหมายและการบัญชี   | 42   | 100.0       | 38              | 90.5        | 4               | 9.5         |             |                 |             |                 |             |
| 71           | กิจกรรมด้านสถาปัตยกรรมและวิศวกรรม   | 12   | 100.0       | 6               | 50.0        | 6               | 50.0        |             |                 |             |                 |             |
| 73           | รวมถึงการทดสอบและการวิเคราะห์ทางเทคนิค  | 6  | 100.0       | -               | -           | 6               | 100.0       |             |                 |             |                 |             |
| 74           | การโฆษณาและการวิจัยตลาด   | 28   | 100.0       | -               | -           | 28              | 100.0       |             |                 |             |                 |             |
| 77           | กิจกรรมทางวิชาชีพ วิทยาศาสตร์ และเทคนิคอื่นๆ  | 39   | 100.0       | 1               | 2.6         | 38              | 97.4        |             |                 |             |                 |             |
| 78           | กิจกรรมการให้คำปรึกษา   | 1  | 100.0       | 1               | 100.0       | -               | -           |             |                 |             |                 |             |
| 79           | กิจกรรมการจัดงาน  | 9  | 100.0       | -               | -           | 9               | 100.0       |             |                 |             |                 |             |
| 81           | การบริการสำรอง และกิจกรรมที่เกี่ยวข้อง  | 2  | 100.0       | -               | -           | 2               | 100.0       |             |                 |             |                 |             |
| 82           | การบริการบริหารการสำหรับอาคารและภูมิทัศน์   | 224  | 100.0       | 175             | 78.1        | 49              | 21.9        |             |                 |             |                 |             |
| 90           | การบริการด้านการบริหารและสนับสนุนการดำเนินงานของสำนักงาน และกิจกรรมอื่นๆ ที่สนับสนุนทางธุรกิจ | 131  | 100.0       | -               | -           | 131             | 100.0       |             |                 |             |                 |             |
| 92           | กิจกรรมการพนันและการเสี่ยงโชค   | 10   | 100.0       | 10              | 100.0       | -               | -           |             |                 |             |                 |             |
| 93           | กิจกรรมด้านการศึกษา ความบันเทิง และการบันเทิง   | 36   | 100.0       | -               | -           | 36              | 100.0       |             |                 |             |                 |             |
| 95           | กิจกรรมคอมพิวเตอร์และของใช้ส่วนบุคคลและของใช้ในครัวเรือน                                      | 190  | 100.0       | 98              | 51.6        | 92              | 48.4        |             |                 |             |                 |             |
| 96           | กิจกรรมบริการส่วนบุคคลอื่นๆ   | 1,309  | 100.0       | 278             | 21.3        | 1,031           | 78.7        |             |                 |             |                 |             |

ตาราง 2 จำนวนและร้อยละของสถานประกอบการที่ได้รับผลกระทบจากการแก้ปัญหาของโรคติดเชื้อไวรัสโคโรนา 2019 จำนวนตามหมวดธุรกิจ (ต่อ)  
TABLE 2 NUMBER AND PERCENTAGE OF SOLVING PROBLEMS OF BUSINESS ESTABLISHMENTS AFFECTED BY THE EPIDEMIC SITUATION OF COVID-19 BY DIVISION OF BUSINESS INDUSTRY (Cont'd.)

| รหัส<br>Code | หมวดธุรกิจ   | จำนวนสถานประกอบการ<br>Number of establishment  |   |  |  |   |                 |       |        |       |        |       |        | รวม<br>Total | Division of business industry |
|--------------|--|--|---|--|--|---|-----------------|-------|--------|-------|--------|-------|--------|--------------|-------------------------------|
|              |  | ผู้ค้า/<br>เปิดดำเนิน<br>กิจการบางส่วน<br>Temporarily<br>suspend/open<br>some business | ปรับตัวไม่ทัน<br>ธุรกิจไม่เปลี่ยน<br>Switch to business<br>other business | ปรับเปลี่ยน<br>กระบวนการขาย/<br>ให้บริการ โดยการ<br>นำเทคโนโลยีเข้ามาใช้<br>Modify the sales<br>and services process<br>by introducing<br>technology | ปรับรูปแบบการ<br>จ้างแรงงาน/พนักงาน<br>Adjust the form<br>of hiring<br>workers | ปรับเปลี่ยน<br>รูปแบบการ<br>ทำงาน<br>Modify the<br>working<br>style | อื่นๆ<br>Others |       |        |       |        |       |        |              |                               |
| จำนวน        | ร้อยละ   | จำนวน  | ร้อยละ  | จำนวน  | ร้อยละ   | จำนวน   | ร้อยละ          | จำนวน | ร้อยละ | จำนวน | ร้อยละ | จำนวน | ร้อยละ | จำนวน        | ร้อยละ                        |
|              |  | 11,198   | 100.0   | 3,465  | 30.9   | 293   | 2.6             | 849   | 7.6    | 1,782 | 15.9   | 660   | 5.9    | 2,941        | 26.3                          |
| 45           | การขนส่งและการขายปลีก การซ่อมยานยนต์ และจักรยานยนต์  | 1,187  | 100.0   | 305  | 25.7   | -   | -               | 71    | 5.9    | 147   | 12.4   | 83    | 7.0    | 539          | 45.4                          |
| 46           | การขายส่ง (ยกเว้นยานยนต์และจักรยานยนต์)  | 602  | 100.0   | 217  | 36.0   | -   | -               | 24    | 4.0    | 73    | 12.2   | 6     | 1.0    | 131          | 21.8                          |
| 47           | การขายปลีก (ยกเว้นยานยนต์และจักรยานยนต์) ที่ทั้งหมด  | 5,350  | 100.0   | 1,648  | 30.8   | 10  | 0.2             | 689   | 12.9   | 610   | 11.4   | 566   | 10.6   | 1,128        | 21.1                          |
| 55           | บริการอาหารและเครื่องดื่ม  | 114  | 100.0   | 34   | 30.2   | 2   | 1.5             | 4     | 3.3    | 43    | 37.4   | 2     | 1.5    | 40           | 34.9                          |
| 56           | การค้าปลีก   | 1,668  | 100.0   | 596  | 35.7   | 282   | 16.9            | -     | -      | 451   | 27.0   | -     | -      | 468          | 28.0                          |
| 59           | การบริการอาหารและเครื่องดื่ม การบันเทิงและนันทนาการ  | 3  | 100.0   | 2  | 66.7   | -   | -               | 1     | 33.3   | -     | -      | -     | -      | 1            | 33.3                          |
| 60           | การขนส่งและการบริการ   | 26   | 100.0   | -  | -  | -   | -               | -     | -      | -     | -      | -     | -      | 13           | 50.0                          |
| 68           | กิจกรรมอสังหาริมทรัพย์   | 209  | 100.0   | -  | -  | -   | -               | -     | -      | 28    | 13.5   | -     | -      | 28           | 13.5                          |
| 69           | กิจกรรมทางกฎหมายและการบัญชี  | 42   | 100.0   | 3  | 7.1  | -   | -               | -     | -      | 2     | 4.8    | 1     | 2.4    | -            | -                             |
| 71           | กิจกรรมด้านสถาปัตยกรรมและการวิศวกรรม รวมถึงการทดสอบและการวิเคราะห์ทางเทคนิค                | 12   | 100.0   | -  | -  | -   | -               | 3     | 25.0   | 6     | 50.0   | -     | -      | -            | -                             |
| 73           | การโฆษณาและการวิจัยตลาด  | 6  | 100.0   | 6  | 100.0  | -   | -               | -     | -      | -     | -      | -     | -      | -            | -                             |
| 74           | กิจกรรมทางวิชาชีพ วิทยาศาสตร์ และเทคนิคอื่นๆ   | 28   | 100.0   | -  | -  | -   | -               | -     | -      | -     | -      | -     | -      | 28           | 100.0                         |
| 77           | กิจกรรมการให้เช่า  | 39   | 100.0   | 13   | 33.3   | -   | -               | 13    | 32.1   | 2     | 5.1    | 1     | 2.6    | 13           | 32.1                          |
| 78           | กิจกรรมการจ้างงาน  | 1  | 100.0   | -  | -  | -   | -               | -     | -      | -     | -      | -     | -      | -            | -                             |
| 79           | กิจกรรมท่องเที่ยวและบริการที่เกี่ยวข้อง  | 9  | 100.0   | 7  | 77.8   | -   | -               | -     | -      | 2     | 22.2   | -     | -      | -            | -                             |
| 81           | กิจกรรมการบริการด้านสุขภาพและนันทนาการ   | 2  | 100.0   | 1  | 50.0   | -   | -               | -     | -      | 1     | 50.0   | -     | -      | -            | -                             |
| 82           | บริการด้านการบริหารและสนับสนุนการดำเนินงานของสำนักงาน และกิจการอื่น ๆ ที่สนับสนุนทางธุรกิจ | 224  | 100.0   | -  | -  | -   | -               | -     | -      | 25    | 10.9   | -     | -      | 25           | 10.9                          |
| 90           | กิจกรรมการสร้างสรรค์ศิลปะและความบันเทิง  | 131  | 100.0   | 70   | 53.6   | -   | -               | 2     | 1.6    | 12    | 9.2    | 1     | 0.9    | 57           | 43.9                          |
| 92           | กิจกรรมการบันเทิง  | 10   | 100.0   | -  | -  | -   | -               | -     | -      | -     | -      | -     | -      | -            | -                             |
| 93           | กิจกรรมด้านการศึกษา ความบันเทิง และการนันทนาการ  | 36   | 100.0   | 33   | 90.7   | -   | -               | 3     | 9.3    | -     | -      | -     | -      | -            | -                             |
| 95           | กิจกรรมคอมพิวเตอร์และของใช้ส่วนบุคคลและของใช้ในชีวิตประจำวัน                               | 190  | 100.0   | 45   | 23.9   | -   | -               | 26    | 13.6   | -     | -      | -     | -      | 34           | 17.6                          |
| 96           | กิจกรรมบริการส่วนบุคคลอื่นๆ  | 1,309  | 100.0   | 485  | 37.0   | -   | -               | 43    | 3.3    | 352   | 26.9   | -     | -      | 438          | 33.5                          |

หมายเหตุ : ตอบได้มากกว่า 1 ข้อ

Note : More than one answer

ที่มา : สำนักธุรกิจและอุตสาหกรรม พ.ศ. 2565 (ธุรกิจจากการบริการ) จังหวัดยโสธร สำนักงานสถิติแห่งชาติ กระทรวงดิจิทัลเพื่อเศรษฐกิจและสังคม

Source : The 2022 Business and Industry (Trade and Services Industry) Yasothon Province, National Statistical Office, Ministry of Digital Economy and Society.

ตาราง 3 จำนวนและร้อยละของการฟื้นตัวของสถานประกอบการโดยเปรียบเทียบสัดส่วนรายรับในปี 2565 กับรายรับในปี 2562 (ปีก่อนเกิดสถานการณ์โรคติดเชื้อไวรัสโคโรนา 2019) จำแนกตามหมวดย่อยธุรกิจ  
TABLE 3 NUMBER AND PERCENTAGE OF THE RECOVERY OF ENTERPRISES BY COMPARING THE REVENUE RATIO IN 2022 WITH THE REVENUE IN 2019 (BEFORE THE COVID-19 SITUATION) BY DIVISION OF BUSINESS INDUSTRY

| รหัส<br>Code | หมวดย่อยธุรกิจ  | การฟื้นตัวของสถานประกอบการโดยเปรียบเทียบสัดส่วนรายรับในปี 2565 กับรายรับในปี 2562 |              |              |             |   |             |              |             |   |             |           |            | Division of business industry  |        |
|--------------|---|---|--------------|--------------|-------------|---|-------------|--------------|-------------|---|-------------|-----------|------------|--|--------|
|              |   | จำนวนสถานประกอบการ  |              |              |             | The recovery of enterprises by comparing the revenue ratio in 2022 with the revenue in 2019 |             |              |             | การฟื้นตัวของสถานประกอบการโดยเปรียบเทียบสัดส่วนรายรับในปี 2565 กับรายรับในปี 2562 |             |           |            |  |        |
|              |   | จำนวน   | ร้อยละ       | จำนวน        | ร้อยละ      | จำนวน   | ร้อยละ      | จำนวน        | ร้อยละ      | จำนวน   | ร้อยละ      | จำนวน     | ร้อยละ     | จำนวน  | ร้อยละ |
|              |   | Number  | %            | Number       | %           | Number  | %           | Number       | %           | Number  | %           | Number    | %          | Number   | %      |
|              | <b>รวม</b>  | <b>11,198</b>   | <b>100.0</b> | <b>1,184</b> | <b>10.6</b> | <b>2,451</b>  | <b>21.9</b> | <b>6,067</b> | <b>54.2</b> | <b>1,433</b>  | <b>12.8</b> | <b>64</b> | <b>0.6</b> | <b>Total</b>   |        |
| 45           | การขายส่งและการขายปลีก การซ่อมยานยนต์ และจักรยานยนต์  | 1,187   | 100.0        | 163          | 13.7        | 136   | 11.4        | 725          | 61.1        | 164   | 13.8        | -         | -          | Wholesale and retail trade; repair of motor vehicles and motorcycles                                       |        |
| 46           | การขายส่ง (ยกเว้นยานยนต์และจักรยานยนต์)   | 602   | 100.0        | 27           | 4.6         | 148   | 24.5        | 315          | 52.4        | 59  | 9.9         | 52        | 8.7        | Wholesale trade (except of motor vehicles and motorcycles)   |        |
| 47           | การขายปลีก (ยกเว้นยานยนต์และจักรยานยนต์)  | 5,350   | 100.0        | 231          | 4.3         | 1,821   | 34.0        | 2,821        | 52.7        | 465   | 8.7         | 12        | 0.2        | Retail trade (except of motor vehicles and motorcycles)  |        |
| 55           | ที่พักแรม   | 114   | 100.0        | 41           | 35.9        | 16  | 13.9        | 37           | 32.8        | 20  | 17.4        | -         | -          | Accommodation  |        |
| 56           | การบริการอาหารและเครื่องดื่ม  | 1,668   | 100.0        | 516          | 31.0        | 166   | 10.0        | 491          | 29.4        | 495   | 29.7        | -         | -          | Food and beverage service activities   |        |
| 59           | การผลิตภาพยนตร์ วิทยุทัศน์ และรายการโทรทัศน์ การบันทึกเสียงบนสื่อ และการจัดพิมพ์จำหน่ายหรือเผยแพร่ดนตรี | 3   | 100.0        | -            | -           | 2   | 66.7        | 1            | 33.3        | -   | -           | -         | -          | Motion picture, video and television programme production, sound recording and music publishing activities |        |
| 60           | การจัดส่งรายการและการแพร่ภาพกระจายเสียง   | 26  | 100.0        | -            | -           | 13  | 50.0        | 13           | 50.0        | -   | -           | -         | -          | Programming and broadcasting activities  |        |
| 68           | กิจกรรมอสังหาริมทรัพย์  | 209   | 100.0        | -            | -           | -   | -           | 152          | 72.9        | 57  | 27.1        | -         | -          | Real estate activities   |        |
| 69           | กิจกรรมทางกฎหมายและการบัญชี   | 42  | 100.0        | -            | -           | 1   | 2.4         | 40           | 95.2        | 1   | 2.4         | -         | -          | Legal and accounting activities  |        |
| 71           | กิจกรรมด้านสถาปัตยกรรมและวิศวกรรม รวมถึงการทดสอบและการวิเคราะห์ทางเทคนิค                                | 12  | 100.0        | -            | -           | 6   | 50.0        | 6            | 50.0        | -   | -           | -         | -          | Architectural and engineering activities; technical testing and analysis                                   |        |
| 73           | การโฆษณาและการวิจัยตลาด   | 6   | 100.0        | -            | -           | -   | -           | 6            | 100.0       | -   | -           | -         | -          | Advertising and market research  |        |
| 74           | กิจกรรมทางวิชาชีพ วิทยาศาสตร์ และเทคนิคอื่น ๆ   | 28  | 100.0        | -            | -           | 14  | 48.2        | 15           | 51.8        | -   | -           | -         | -          | Other professional, scientific and technical activities  |        |
| 77           | กิจกรรมการให้เช่า   | 39  | 100.0        | -            | -           | 7   | 18.0        | 16           | 41.0        | 16  | 41.0        | -         | -          | Rental and leasing activities  |        |
| 78           | กิจกรรมการจ้างงาน   | 1   | 100.0        | -            | -           | -   | -           | 1            | 100.0       | -   | -           | -         | -          | Employment activities  |        |
| 79           | กิจกรรมของตัวแทนธุรกิจท่องเที่ยว การจำหน่ายเที่ยว การบริการสำรอง และกิจกรรมที่เกี่ยวข้อง                | 9   | 100.0        | -            | -           | 2   | 22.2        | 7            | 77.8        | -   | -           | -         | -          | Travel agency, tour operator, reservation service and related activities                                   |        |
| 81           | กิจกรรมการบริการสำหรับอาคารและภูมิทัศน์   | 2   | 100.0        | -            | -           | -   | -           | 2            | 100.0       | -   | -           | -         | -          | Services to buildings and landscape activities   |        |
| 82           | การบริหารจัดการบริหารและสนับสนุนการค้าเป็นงานของสำนักงาน และกิจกรรมอื่นๆ ที่สนับสนุนทางธุรกิจ           | 224   | 100.0        | -            | -           | -   | -           | 150          | 67.2        | 74  | 32.8        | -         | -          | Office administrative, office support and other business support activities                                |        |
| 90           | กิจกรรมการสร้างสรรที่ศิลปะและความบันเทิง  | 131   | 100.0        | 20           | 15.7        | 25  | 19.2        | 60           | 45.9        | 25  | 19.3        | -         | -          | Creative, arts and entertainment activities  |        |
| 92           | กิจกรรมพนันและการเสี่ยงโชค  | 10  | 100.0        | 10           | 100.0       | -   | -           | -            | -           | -   | -           | -         | -          | Gambling and betting activities  |        |
| 93           | กิจกรรมด้านการศึกษา ความบันเทิง และการนันทนาการ   | 36  | 100.0        | -            | -           | 26  | 72.2        | 7            | 18.5        | 3   | 9.3         | -         | -          | Sports activities and amusement and recreation activities  |        |
| 95           | การซ่อมคอมพิวเตอร์และของใช้ส่วนบุคคลและของใช้ในครัวเรือน  | 190   | 100.0        | 13           | 6.7         | 16  | 8.4         | 107          | 56.1        | 55  | 28.8        | -         | -          | Repair of computers and personal and household goods   |        |
| 96           | กิจกรรมบริการส่วนบุคคลอื่นๆ   | 1,309   | 100.0        | 162          | 12.4        | 53  | 4.0         | 1,094        | 83.6        | -   | -           | -         | -          | Other personal service activities  |        |

ที่มา : สำนักบริหารเศรษฐกิจและธุรกิจการค้าและธุรกิจบริการ จังหวัดยโสธร สำนักงานสถิติแห่งชาติ กระทรวงดิจิทัลเพื่อเศรษฐกิจและสังคม

Source : The 2022 Business and Industrial Census (Trade and Services Industry) Yasothon Province, National Statistical Office, Ministry of Digital Economy and Society.

ตาราง 4 จำนวนและร้อยละอุปสรรคที่ทำให้ไม่สามารถฟื้นตัวของสถานประกอบการ จำนวนตามหมวดย่อยธุรกิจ  
TABLE 4 NUMBER AND PERCENTAGE OBSTACLE OF ESTABLISHMENT RECUPERATION BY DIVISION OF BUSINESS INDUSTRY

| รหัส<br>Code | หมวดย่อยธุรกิจ  | การฟื้นตัวของสถานประกอบการธุรกิจโดยเปรียบเทียบเป็นส่วนรวม<br>ในปี 2565 กับรายรับในปี 2562<br>(ปีก่อนเกิดสถานการณ์โรคติดเชื้อไวรัสโควิด 19)<br>The recovery of enterprises by comparing the revenue ratio<br>in 2022 with the revenue in 2019<br>(before the Covid-19 situation) |             |                 |             |                                       |             |                 |             |                               |             |                 |             | Division of business industry  |
|--------------|---|---|-------------|-----------------|-------------|---------------------------------------|-------------|-----------------|-------------|-------------------------------|-------------|-----------------|-------------|--|
|              |   | รวม<br>Total  |             |                 |             | ยังหดตัวมาก<br>Still contracted a lot |             |                 |             | ยังคงหดตัว<br>Still shrinking |             |                 |             |  |
|              |   | จำนวน<br>Number   | ร้อยละ<br>% | จำนวน<br>Number | ร้อยละ<br>% | จำนวน<br>Number                       | ร้อยละ<br>% | จำนวน<br>Number | ร้อยละ<br>% | จำนวน<br>Number               | ร้อยละ<br>% | จำนวน<br>Number | ร้อยละ<br>% |  |
| 45           | การขนส่งและการขายปลีก การซ่อมยานยนต์ และจักรยานยนต์   | 11,198  | 100.0       | 3,654           | 32.5        | 1,184                                 | 32.6        | 2,451           | 67.4        | 1,184                         | 32.6        | 2,451           | 67.4        | Total  |
| 46           | การขนส่ง (ยกเว้นยานยนต์และจักรยานยนต์)  | 1,187   | 100.0       | 299             | 25.2        | 163                                   | 54.6        | 136             | 45.4        | 163                           | 54.6        | 136             | 45.4        | Wholesale and retail trade; repair of motor vehicles and motorcycles                                       |
| 47           | การขนส่ง (ยกเว้นยานยนต์และจักรยานยนต์)  | 602   | 100.0       | 175             | 29.1        | 27                                    | 15.7        | 148             | 84.3        | 27                            | 15.7        | 148             | 84.3        | Wholesale trade (except of motor vehicles and motorcycles)   |
| 48           | ที่พักแรม   | 5,350   | 100.0       | 2,052           | 38.4        | 231                                   | 11.3        | 1,821           | 88.8        | 231                           | 11.3        | 1,821           | 88.8        | Retail trade (except of motor vehicles and motorcycles)  |
| 49           | การบริการอาหารและเครื่องดื่ม  | 114   | 100.0       | 57              | 49.8        | 41                                    | 72.0        | 16              | 28.0        | 41                            | 72.0        | 16              | 28.0        | Accommodation  |
| 50           | การผลิตภาพยนตร์ วิทยุทัศน์ และรายการโทรทัศน์  | 1,668   | 100.0       | 683             | 40.9        | 516                                   | 75.7        | 166             | 24.4        | 516                           | 75.7        | 166             | 24.4        | Food and beverage service activities   |
| 51           | การบันทึกเสียงลงบนสื่อ และการจัดพิมพ์จำหน่ายหรือเผยแพร่ดนตรี                                | 3   | 100.0       | 2               | 66.7        | -                                     | -           | 2               | 100.0       | -                             | -           | 2               | 100.0       | Motion picture, video and television programme production, sound recording and music publishing activities |
| 52           | การจัดส่งรายการและการแพร่ภาพกระจายเสียง   | 26  | 100.0       | 13              | 50.0        | -                                     | -           | 13              | 100.0       | -                             | -           | 13              | 100.0       | Programming and broadcasting activities  |
| 53           | กิจกรรมสิ่งทอสิ่งทอสิ่งทอสิ่งทอ   | 209   | 100.0       | -               | -           | -                                     | -           | -               | -           | -                             | -           | -               | -           | Real estate activities   |
| 54           | กิจกรรมทางกฎหมายและการบัญชี   | 42  | 100.0       | 1               | 2.4         | -                                     | -           | 1               | 100.0       | -                             | -           | 1               | 100.0       | Legal and accounting activities  |
| 55           | กิจกรรมด้านสถาปัตยกรรมและวิศวกรรม รวมถึงการทดสอบและการวิศวกรรมโครงสร้างเหล็ก                | 12  | 100.0       | 6               | 50.0        | -                                     | -           | 6               | 100.0       | -                             | -           | 6               | 100.0       | Architectural and engineering activities, technical testing and analysis                                   |
| 56           | การโฆษณาและการวิจัยตลาด   | 6   | 100.0       | -               | -           | -                                     | -           | -               | -           | -                             | -           | -               | -           | Advertising and market research  |
| 57           | กิจกรรมทางวิชาชีพ วิทยาศาสตร์ และเทคนิคอื่นๆ  | 28  | 100.0       | 14              | 48.2        | -                                     | -           | 14              | 100.0       | -                             | -           | 14              | 100.0       | Other professional, scientific and technical activities  |
| 58           | กิจกรรมการให้เช่า   | 39  | 100.0       | 7               | 18.0        | -                                     | -           | 7               | 100.0       | -                             | -           | 7               | 100.0       | Rental and leasing activities  |
| 59           | กิจกรรมของตัวแทนธุรกิจท่องเที่ยว การจัดงาน และการบริการสำรอง และกิจกรรมที่เกี่ยวข้อง        | 1   | 100.0       | -               | -           | -                                     | -           | -               | -           | -                             | -           | -               | -           | Employment activities  |
| 60           | กิจกรรมการจ้างงาน   | 9   | 100.0       | 2               | 22.2        | -                                     | -           | 2               | 100.0       | -                             | -           | 2               | 100.0       | Travel agency, tour operator, reservation service and related activities                                   |
| 61           | กิจกรรมการบริการสำหรับอาคารและภูมิทัศน์   | 2   | 100.0       | -               | -           | -                                     | -           | -               | -           | -                             | -           | -               | -           | Services to buildings and landscape activities   |
| 62           | การบริการด้านการบริหารและสนับสนุนภาคการเงินของสำนักงาน และกิจกรรมอื่นๆ ที่สนับสนุนทางธุรกิจ | 224   | 100.0       | -               | -           | -                                     | -           | -               | -           | -                             | -           | -               | -           | Office administrative, office support and other business support activities                                |
| 63           | กิจกรรมการสร้างเสริมศิลปะและความบันเทิง   | 131   | 100.0       | 46              | 34.8        | 20                                    | 44.9        | 25              | 55.1        | 20                            | 44.9        | 25              | 55.1        | Creative, arts and entertainment activities  |
| 64           | กิจกรรมการพนันและเกม  | 10  | 100.0       | 10              | 100.0       | 10                                    | 100.0       | -               | -           | 10                            | 100.0       | -               | -           | Gambling and betting activities  |
| 65           | กิจกรรมด้านกีฬา ความบันเทิง และการนันทนาการ   | 36  | 100.0       | 26              | 72.2        | -                                     | -           | 26              | 100.0       | -                             | -           | 26              | 100.0       | Sports activities and amusement and recreation activities  |
| 66           | การซ่อมคอมพิวเตอร์และของใช้ส่วนบุคคลและของใช้ในครัวเรือน                                    | 190   | 100.0       | 29              | 15.1        | 13                                    | 44.4        | 16              | 55.7        | 13                            | 44.4        | 16              | 55.7        | Repair of computers and personal and household goods   |
| 67           | กิจกรรมบริการส่วนบุคคลอื่นๆ   | 1,309   | 100.0       | 215             | 16.4        | 162                                   | 75.5        | 53              | 24.5        | 162                           | 75.5        | 53              | 24.5        | Other personal service activities  |

ตาราง 4 จำนวนและร้อยละอุปสรรคที่ทำให้ไม่สามารถฟื้นตัวของสถานประกอบการ จำนวนตามหมวดย่อยธุรกิจ (ต่อ)

TABLE 4 NUMBER AND PERCENTAGE OBSTACLE OF ESTABLISHMENT RECUPERATION BY DIVISION OF BUSINESS INDUSTRY (Cont'd.)

| รหัส<br>Code | หมวดย่อยธุรกิจ   | อุปสรรคที่ทำให้ไม่สามารถฟื้นตัว Obstacle of establishment recuperation |   |                                 |  |  |  |                                      |                         |                 |             |                 |             | รวม<br>Total |       |    |      |  |
|--------------|--|--|---|---------------------------------|--|--|--|--------------------------------------|-------------------------|-----------------|-------------|-----------------|-------------|--------------|-------|----|------|--|
|              |  | กำลังซื้อยังคงอ่อนแอ<br>Purchasing power remains weak                  | การขนส่ง/การเดินทางไม่กลับสู่ระดับปกติ<br>Transport/travel has not returned to normal | ขาดแคลนแรงงาน<br>Labor shortage | อุปทานมีกำลังซื้อจากประเทศอื่น (Diversification) | ลูกค้ามีการสั่งซื้อเปลี่ยน<br>The customer has an order from another country | ขาดการเข้าถึงข้อมูล<br>Consumer behavior changes | มาตรการภาครัฐ<br>Government measures | มาตรการอื่น ๆ<br>Others | จำนวน<br>Number | ร้อยละ<br>% | จำนวน<br>Number | ร้อยละ<br>% |              |       |    |      |  |
| 45           | การขายส่งและการขายปลีก การซ่อมยานยนต์และจักรยานยนต์  | 11,198   | 100.0   | 3,058                           | 84.2   | 53   | 1.5  | 72                                   | 2.0                     | 40              | 1.1         | 1,878           | 51.7        | 1,314        | 36.1  | 19 | 0.5  | Wholesale and retail trade; repair of motor vehicles and motorcycles                                       |
| 46           | การขายส่ง (ยกเว้นยานยนต์และจักรยานยนต์)  | 602  | 100.0   | 156                             | 88.9   | 16   | 9.3  | 1                                    | 0.6                     | 2               | 1.1         | 111             | 63.4        | 109          | 62.3  | 4  | 2.0  | Wholesale trade (except of motor vehicles and motorcycles)   |
| 47           | การขายปลีก (ยกเว้นยานยนต์และจักรยานยนต์)   | 5,350  | 100.0   | 1,567                           | 76.4   | 24   | 1.2  | 46                                   | 2.2                     | 37              | 1.8         | 1,097           | 53.5        | 579          | 28.2  | 3  | 0.1  | Retail trade (except of motor vehicles and motorcycles)  |
| 55           | ที่พักแรม  | 114  | 100.0   | 56                              | 98.2   | 9  | 16.2   | 16                                   | 28.8                    | -               | -           | 28              | 48.5        | 30           | 53.3  | -  | -    | Accommodation  |
| 56           | การบริหารอาหารและเครื่องดื่ม   | 1,668  | 100.0   | 681                             | 99.8   | -  | -  | -                                    | -                       | -               | -           | 295             | 43.3        | 446          | 65.3  | -  | -    | Food and beverage service activities   |
| 59           | การผลิตภาพยนตร์ วีดิทัศน์ และรายการโทรทัศน์ การบันทึกเสียงลงบนสื่อ และการจัดพิมพ์จำหน่ายหรือเผยแพร่ดนตรี | 3  | 100.0   | 2                               | 100.0  | -  | -  | -                                    | -                       | -               | -           | 2               | 100.0       | 1            | 50.0  | -  | -    | Motion picture, video and television programme production, sound recording and music publishing activities |
| 60           | การจัดส่งรายการและการแพร่ภาพกระจายเสียง  | 26   | 100.0   | 13                              | 100.0  | -  | -  | -                                    | -                       | -               | -           | 13              | 100.0       | 13           | 100.0 | -  | -    | Programming and broadcasting activities  |
| 68           | กิจกรรมอสังหาริมทรัพย์   | 209  | 100.0   | -                               | -  | -  | -  | -                                    | -                       | -               | -           | -               | -           | -            | -     | -  | -    | Real estate activities   |
| 69           | กิจกรรมทางกฎหมายและการบัญชี  | 42   | 100.0   | -                               | -  | -  | -  | -                                    | -                       | -               | -           | 1               | 100.0       | -            | -     | -  | -    | Legal and accounting activities  |
| 71           | กิจกรรมด้านสถาปัตยกรรมและวิศวกรรม รวมถึงการทดสอบและการวิเคราะห์ทางเทคนิค                                 | 12   | 100.0   | 3                               | 50.0   | -  | -  | -                                    | -                       | -               | -           | -               | -           | 3            | 50.0  | -  | -    | Architectural and engineering activities; technical testing and analysis                                   |
| 73           | การโฆษณาและการวิจัยตลาด  | 6  | 100.0   | -                               | -  | -  | -  | -                                    | -                       | -               | -           | -               | -           | -            | -     | -  | -    | Advertising and market research  |
| 74           | กิจกรรมทางวิชาชีพ วิทยาศาสตร์ และเทคนิคอื่น ๆ  | 28   | 100.0   | -                               | -  | -  | -  | -                                    | -                       | -               | -           | 14              | 100.0       | -            | -     | -  | -    | Other professional, scientific and technical activities  |
| 77           | กิจกรรมการให้เช่า  | 39   | 100.0   | 7                               | 100.0  | -  | -  | -                                    | -                       | -               | -           | 2               | 28.6        | -            | -     | -  | -    | Rental and leasing activities  |
| 78           | กิจกรรมการจ้างงาน  | 1  | 100.0   | -                               | -  | -  | -  | -                                    | -                       | -               | -           | -               | -           | -            | -     | -  | -    | Employment activities  |
| 79           | กิจกรรมท่องเที่ยวและท่องเที่ยวทางเรือ การจัดทำเที่ยว การบริการสำรอง และกิจกรรมที่เกี่ยวข้อง              | 9  | 100.0   | 2                               | 100.0  | -  | -  | -                                    | -                       | -               | -           | -               | -           | 2            | 100.0 | -  | -    | Travel agency, tour operator, reservation service and related activities                                   |
| 81           | กิจกรรมการบริการสำหรับอาคารและภูมิทัศน์  | 2  | 100.0   | -                               | -  | -  | -  | -                                    | -                       | -               | -           | -               | -           | -            | -     | -  | -    | Services to buildings and landscape activities   |
| 82           | การบริหารจัดการบริหารและสนับสนุนการค้าเป็นงานของสำนักงาน และกิจกรรมอื่น ๆ ที่สนับสนุนทางธุรกิจ           | 224  | 100.0   | -                               | -  | -  | -  | -                                    | -                       | -               | -           | -               | -           | -            | -     | -  | -    | Office administrative, office support and other business support activities                                |
| 90           | กิจกรรมการสร้างสรรค์ศิลปะและวัฒนธรรมบันเทิง  | 131  | 100.0   | 20                              | 44.9   | -  | -  | 8                                    | 16.9                    | -               | -           | 6               | 13.3        | 21           | 45.3  | 13 | 27.6 | Creative, arts and entertainment activities  |
| 92           | กิจกรรมการพนันและการเสี่ยงโชค  | 10   | 100.0   | -                               | -  | -  | -  | -                                    | -                       | -               | -           | 10              | 100.0       | 10           | 100.0 | -  | -    | Gambling and betting activities  |
| 93           | กิจกรรมด้านการศึกษา ความเป็นที่ และกิจกรรมนันทนาการ  | 36   | 100.0   | 26                              | 100.0  | -  | -  | -                                    | -                       | -               | -           | 26              | 100.0       | 26           | 100.0 | -  | -    | Sports activities and amusement and recreation activities  |
| 95           | การซ่อมคอมพิวเตอร์และของใช้ส่วนบุคคลและของใช้ในครัวเรือน   | 190  | 100.0   | 29                              | 100.0  | -  | -  | -                                    | -                       | -               | -           | 16              | 54.8        | -            | -     | -  | -    | Repair of computers and personal and household goods   |
| 96           | กิจกรรมบริการส่วนบุคคลอื่น ๆ   | 1,309  | 100.0   | 215                             | 100.0  | -  | -  | -                                    | -                       | -               | -           | 162             | 75.5        | 17           | 7.8   | -  | -    | Other personal service activities  |

หมายเหตุ : ตอบได้มากกว่า 1 ข้อ

Note : More than one answer

ที่มา : สำนักเศรษฐกิจและอุตสาหกรรม พ.ศ. 2565 (ธุรกิจทางการและธุรกิจบริการ) จังหวัดยโสธร กระทรวงพาณิชย์และสังคม

Source : The 2022 Business and Industrial Census (Trade and Services Industry) Yasothon Province, National Statistical Office, Ministry of Digital Economy and Society.



ตาราง 5 จำนวนและร้อยละความช่วยเหลือจากรัฐบาลในสถานการณ์การแพร่ระบาดของโรคติดเชื้อไวรัสโคโรนา 2019 จำนวนตามหมวดธุรกิจ  
TABLE 5 NUMBER AND PERCENTAGE GOVERNMENT ASSISTANCE IN THE SPREAD OF THE COVID-19 DISEASE BY DIVISION OF BUSINESS INDUSTRY

| รหัส<br>Code | หมวดธุรกิจ<br>Establishments  | จำนวนช่วยเหลือจากรัฐบาลในสถานการณ์การแพร่ระบาดของโรคติดเชื้อไวรัสโคโรนา 2019 เพียงพอหรือไม่<br>Government assistance in the spread of the COVID-19 disease |             | ไม่เพียงพอ<br>Not enough |             | เพียงพอ<br>Enough |             | รวม<br>Total | Division of business industry  |
|--------------|---|--|-------------|--------------------------|-------------|-------------------|-------------|--------------|--|
|              |   | จำนวน<br>Number  | ร้อยละ<br>% | จำนวน<br>Number          | ร้อยละ<br>% | จำนวน<br>Number   | ร้อยละ<br>% |              |  |
|              |   | 11,198   | 100.0       | 5,539                    | 49.5        | 5,659             | 50.5        |              |  |
| 45           | การขนส่งและการขายปลีก การซ่อมยานยนต์ และจักรยานยนต์   | 1,187  | 100.0       | 717                      | 60.4        | 470               | 39.6        |              | Wholesale and retail trade; repair of motor vehicles and motorcycles                                       |
| 46           | การขนส่ง (ยกเว้นยานยนต์และจักรยานยนต์)  | 602  | 100.0       | 330                      | 54.8        | 272               | 45.2        |              | Wholesale trade (except of motor vehicles and motorcycles)   |
| 47           | การขายปลีก (ยกเว้นยานยนต์และจักรยานยนต์)  | 5,350  | 100.0       | 2,666                    | 49.8        | 2,684             | 50.2        |              | Retail trade (except of motor vehicles and motorcycles)  |
| 55           | ที่พักแรม   | 114  | 100.0       | 78                       | 68.2        | 36                | 31.8        |              | Accommodation  |
| 56           | การบริการอาหารและเครื่องดื่ม  | 1,668  | 100.0       | 1,154                    | 69.2        | 515               | 30.9        |              | Food and beverage service activities   |
| 59           | การผลิตภาพยนตร์ วิดีทัศน์ และรายการโทรทัศน์ การบันทึกเสียงและเสียง และการจัดพิมพ์ที่จำหน่ายหรือเผยแพร่ดนตรี | 3  | 100.0       | 1                        | 33.3        | 2                 | 66.7        |              | Motion picture, video and television programme production, sound recording and music publishing activities |
| 60           | การจัดส่งรายการและการแพร่ภาพกระจายเสียง   | 26   | 100.0       | 13                       | 50.0        | 13                | 50.0        |              | Programming and broadcasting activities  |
| 68           | กิจกรรมสิ่งทอเครื่องนุ่งห่ม   | 209  | 100.0       | 57                       | 27.1        | 152               | 72.9        |              | Real estate activities   |
| 69           | กิจกรรมทางกฎหมายและการบัญชี   | 42   | 100.0       | 2                        | 4.8         | 40                | 95.2        |              | Legal and accounting activities  |
| 71           | กิจกรรมด้านสถาปัตยกรรมและวิศวกรรม รวมถึงการทดสอบและการวิเคราะห์ทางเทคนิค                                    | 12   | 100.0       | 6                        | 50.0        | 6                 | 50.0        |              | Architectural and engineering activities; technical testing and analysis                                   |
| 73           | การโฆษณาและการวิจัยตลาด   | 6  | 100.0       | -                        | -           | 6                 | 100.0       |              | Advertising and market research  |
| 74           | กิจกรรมทางวิชาชีพ วิทยาศาสตร์ และเทคนิคอื่นๆ  | 28   | 100.0       | -                        | -           | 28                | 100.0       |              | Other professional, scientific and technical activities  |
| 77           | กิจกรรมการให้เช่า   | 39   | 100.0       | 23                       | 57.7        | 17                | 42.3        |              | Rental and leasing activities  |
| 78           | กิจกรรมการจ้างงาน   | 1  | 100.0       | 1                        | 100.0       | -                 | -           |              | Employment activities  |
| 79           | กิจกรรมของตัวแทนธุรกิจท่องเที่ยว การจัดงาน การบริการสำรอง และกิจกรรมที่เกี่ยวข้อง                           | 9  | 100.0       | 9                        | 100.0       | -                 | -           |              | Travel agency, tour operator, reservation service and related activities                                   |
| 81           | กิจกรรมการบริการสำหรับอาคารและภูมิทัศน์   | 2  | 100.0       | 2                        | 100.0       | -                 | -           |              | Services to buildings and landscape activities   |
| 82           | การบริการด้านการบริหารและสนับสนุนการดำเนินงานสำนักงาน และกิจกรรมอื่นๆ ที่สนับสนุนทางธุรกิจ                  | 224  | 100.0       | -                        | -           | 224               | 100.0       |              | Office administrative, office support and other business support activities                                |
| 90           | กิจกรรมการสร้างสรรค์ศิลปะและความบันเทิง   | 131  | 100.0       | 85                       | 65.1        | 46                | 34.9        |              | Creative, arts and entertainment activities  |
| 92           | กิจกรรมการพนันและการเสี่ยงโชค   | 10   | 100.0       | -                        | -           | 10                | 100.0       |              | Gambling and betting activities  |
| 93           | กิจกรรมด้านการศึกษา ความบันเทิง และการนันทนาการ   | 36   | 100.0       | 3                        | 9.3         | 33                | 90.7        |              | Sports activities and amusement and recreation activities  |
| 95           | การซ่อมคอมพิวเตอร์และของใช้ส่วนบุคคล และของใช้ในครัวเรือน   | 190  | 100.0       | 106                      | 56.0        | 84                | 44.0        |              | Repair of computers and personal and household goods   |
| 96           | กิจกรรมบริการส่วนบุคคลอื่นๆ   | 1,309  | 100.0       | 287                      | 21.9        | 1,022             | 78.1        |              | Other personal service activities  |

ที่มา : สำนักธุรกิจและอุตสาหกรรม พ.ศ. 2565 (ธุรกิจทางการค้าและบริการ) จังหวัดยโสธร สำนักงานสถิติแห่งชาติ กระทรวงดิจิทัลเพื่อเศรษฐกิจและสังคม  
Source : The 2022 Business and Industrial Census (Trade and Services Industry) Yasothon Province, National Statistical Office, Ministry of Digital Economy and Society.



## ภาคผนวก ข

### แผนการเลือกตัวอย่างและวิธีการประมาณผล

โครงการสำมะโนธุรกิจและอุตสาหกรรม พ.ศ. 2565 : ธุรกิจทางการค้าและธุรกิจทางการบริการ

จังหวัดยโสธร

#### แผนการเลือกตัวอย่าง

#### 1. สถานประกอบการที่มีจำนวนคนทำงาน 1 – 10 คน

แผนการสุ่มตัวอย่างที่ใช้เป็นแบบ Stratified Systematic Sampling โดยมีประเภทมาตรฐานอุตสาหกรรม (ประเทศไทย) ปี 2552 (Thailand Standard Industrial Classification: TSIC 2009) ในระดับกิจกรรมเป็นสตราตัม ขนาดของสถานประกอบการเป็นสตราตัมย่อย และสถานประกอบการเป็นหน่วยตัวอย่าง

##### 1.1 การจัดสตราตัม

ประเภทมาตรฐานอุตสาหกรรม (ประเทศไทย) ปี 2552 (Thailand Standard Industrial Classification: TSIC 2009) ในระดับกิจกรรมเป็นสตราตัม ซึ่งมีทั้งสิ้น 309 สตราตัม และในแต่ละประเภทของกิจกรรมได้จำแนกสถานประกอบการตามขนาดของสถานประกอบการ ซึ่งวัดด้วยจำนวนคนทำงานออกเป็น 2 ขนาด หรือ 2 สตราตัมย่อยดังนี้

|                      |     |      |
|----------------------|-----|------|
| ขนาดของสถานประกอบการ | 1   | 2    |
| จำนวนคนทำงาน         | 1-5 | 6-10 |

##### 1.2 การเลือกตัวอย่าง

ได้ทำการเลือกสถานประกอบการตัวอย่างในแต่ละสตราตัม และสตราตัมย่อย อย่างอิสระต่อกันด้วยวิธีการเลือกตัวอย่างแบบมีระบบ ได้จำนวนสถานประกอบการตัวอย่างทั้งสิ้น 820 แห่ง จากทั้งสิ้น 11,558 แห่ง

#### 2. สถานประกอบการที่มีจำนวนคนทำงานตั้งแต่ 11 คนขึ้นไป

กำหนดให้ทุกสถานประกอบการเป็นหน่วยตัวอย่าง โดยให้ทำการเจนนับสถานประกอบการทุกแห่งจำนวนทั้งสิ้น 245 แห่ง โดยได้แบ่งสถานประกอบการตามขนาดของสถานประกอบการ ซึ่งวัดด้วยจำนวนคนทำงานออกเป็น 10 ขนาด ดังนี้

|                           |       |       |       |       |       |        |         |         |           |        |
|---------------------------|-------|-------|-------|-------|-------|--------|---------|---------|-----------|--------|
| ขนาดของสถาน-<br>ประกอบการ | 3     | 4     | 5     | 6     | 7     | 8      | 9       | 10      | 11        | 12     |
| จำนวนคนทำงาน              | 11-15 | 16-20 | 21-25 | 26-30 | 31-50 | 51-100 | 101-200 | 201-500 | 501-1,000 | >1,000 |

#### 3. สรุป จำนวนสถานประกอบการที่ต้องเจนนับมีทั้งสิ้น 820 แห่ง

## โครงการสำมะโนธุรกิจและอุตสาหกรรม พ.ศ. 2565 : ธุรกิจทางการค้าและธุรกิจทางการบริการ

### วิธีการประมาณผล ระดับจังหวัด

การเสนอผลการสำรวจ ได้เสนอผลในระดับจังหวัด โดยจำแนกตามการประกอบกิจกรรมทางเศรษฐกิจตามการจัดประเภทมาตรฐานอุตสาหกรรมประเทศไทย ปี 2552 (Thailand Standard Industrial Classification: TSIC 2009) ในระดับหมวดย่อย และขนาดของสถานประกอบการ ซึ่งวัดด้วยจำนวนคนทำงาน 8 ขนาด (จากขนาดย่อยของสถานประกอบการ 12 ขนาด) ดังนี้

| ขนาดของสถานประกอบการ | 1   | 2    | 3     | 4     | 5     | 6     | 7      | 8     |
|----------------------|-----|------|-------|-------|-------|-------|--------|-------|
| จำนวนคนทำงาน         | 1-5 | 6-10 | 11-15 | 16-25 | 26-30 | 31-50 | 51-200 | > 200 |

ในการประมาณค่า กำหนดให้

|                                  |                            |
|----------------------------------|----------------------------|
| $q = 1, 2, 3, \dots, n'_{jklmp}$ | (สถานประกอบการตัวอย่าง)    |
| $p = 1, 2, 3, \dots, 12$         | (ขนาดย่อยของสถานประกอบการ) |
| $m = 1, 2, 3, \dots, 309$        | (กิจกรรม)                  |
| $l = 1, 2, 3, \dots, 124$        | (หมู่ย่อย)                 |
| $k = 1, 2, 3, \dots, 75$         | (หมู่ใหญ่)                 |
| $j = 1, 2, 3, \dots, 27$         | (หมวดย่อย)                 |

### 1. การประมาณค่ายอดรวม

1.1 สูตรการประมาณค่ายอดรวมของลักษณะที่ต้องการศึกษา  $X$  สำหรับสถานประกอบการที่มีขนาดย่อยของสถานประกอบการ  $p$  หมวดย่อย  $j$  คือ

$$\hat{X}'_{jp} = \sum_{k=1}^{75} \sum_{l=1}^{124} \sum_{m=1}^{309} \hat{X}'_{jklmp}$$

โดยที่

$\hat{X}'_{jklmp}$  คือ ค่าประมาณยอดรวมของลักษณะที่ต้องการศึกษา  $X$  สำหรับสถานประกอบการที่มีขนาดย่อยของสถานประกอบการ  $p$  กิจกรรม  $m$  หมู่ย่อย  $l$  หมู่ใหญ่  $k$  หมวดย่อย  $j$  ซึ่ง

$$\hat{X}'_{jklmp} = w_{jklmp} \sum_{q=1}^{n_{jklmp}} x_{jklmpq}$$

$x_{jklmpq}$  คือ ค่าของลักษณะที่ต้องการศึกษา  $X$  ของสถานประกอบการตัวอย่าง  $q$  ขนาดย่อยของสถานประกอบการ  $p$  กิจกรรม  $m$  หมู่ย่อย  $l$  หมู่ใหญ่  $k$  หมวดย่อย  $j$

$w_{jklmp}$  คือ ค่าถ่วงน้ำหนักสำหรับสถานประกอบการที่มีขนาดย่อยของสถานประกอบการ  $p$  กิจกรรม  $m$  หมู่ย่อย  $l$  หมู่ใหญ่  $k$  หมวดย่อย  $j$

$$w_{jklmp} = \frac{N_{jklmp}}{n_{jklmp}}$$

$N_{jklmp}$  คือ จำนวนสถานประกอบการทั้งสิ้น สำหรับสถานประกอบการที่มีขนาดย่อย  
ของสถานประกอบการ  $p$  กิจกรรม  $m$  หมู่ย่อย  $l$  หมู่ใหญ่  $k$  หมวดย่อย  $j$

$n_{jklmp}$  คือ จำนวนสถานประกอบการที่แก่นับได้ทั้งสิ้น สำหรับสถานประกอบการที่มีขนาดย่อย  
ของสถานประกอบการ  $p$  กิจกรรม  $m$  หมู่ย่อย  $l$  หมู่ใหญ่  $k$  หมวดย่อย  $j$

1.2 สูตรการประมาณค่ายอดรวมของลักษณะที่ต้องการศึกษา  $X$  สำหรับสถานประกอบการในหมวดย่อย  $j$   
ของแต่ละขนาดของสถานประกอบการที่ต้องการนำเสนอ จำนวน 8 ขนาด คือ

| ขนาดของสถานประกอบการ     | ค่าประมาณยอดรวม                                 |
|--------------------------|---|
| 1-5 คน ( $p=1$ )         | $\hat{X}_{j1} = \hat{X}'_{j1}$                  |
| 6-10 คน ( $p=2$ )        | $\hat{X}_{j2} = \hat{X}'_{j2}$                  |
| 11-15 คน ( $p=3$ )       | $\hat{X}_{j3} = \hat{X}'_{j3}$                  |
| 16-25 คน ( $p=4,5$ )     | $\hat{X}_{j4} = \sum_{p=4}^5 \hat{X}'_{jp}$     |
| 26-30 คน ( $p=6$ )       | $\hat{X}_{j5} = \hat{X}'_{j6}$                  |
| 31-50 คน ( $p=7$ )       | $\hat{X}_{j6} = \hat{X}'_{j7}$                  |
| 51-200 คน ( $p=8,9$ )    | $\hat{X}_{j7} = \sum_{p=8}^9 \hat{X}'_{jp}$     |
| >200 คน ( $p=10,11,12$ ) | $\hat{X}_{j8} = \sum_{p=10}^{12} \hat{X}'_{jp}$ |

## 2. การประมาณค่าความแปรปรวนของยอดรวม

สูตรการประมาณค่าความแปรปรวนของค่าประมาณยอดรวมของลักษณะที่ต้องการศึกษา  $X$  สำหรับสถานประกอบการ ที่มีจำนวนคนทำงาน 1 – 10 คน ( $p= 1, 2$ ) ขนาดย่อยของสถานประกอบการ  $p$  หมวดย่อย  $j$  คือ

$$V(\hat{X}'_{jp}) = \sum_{k=1}^{75} \sum_{l=1}^{124} \sum_{m=1}^{309} V(\hat{X}'_{jklmp})$$

โดยที่

$V(\hat{X}'_{jklmp})$  คือ ค่าประมาณความแปรปรวนของค่าประมาณยอดรวมของลักษณะที่ต้องการศึกษา  $X$  สำหรับสถานประกอบการที่มีขนาดย่อยของสถานประกอบการ  $p$  กิจกรรม  $m$  หมู่ย่อย  $l$  หมู่ใหญ่  $k$  หมวดย่อย  $j$  ซึ่ง

$$V(\hat{X}'_{jklmp}) = N'_{jklmp}(N'_{jklmp} - n'_{jklmp}) \frac{S^2_{jklmp}}{n'_{jklmp}}$$

และ

$$S^2_{jklmp} = \frac{1}{n'_{jklmp} - 1} \left[ \sum_{q=1}^{n'_{jklmp}} x^2_{jklmpq} - \frac{(\sum_{q=1}^{n'_{jklmp}} x_{jklmpq})^2}{n'_{jklmp}} \right]$$

## 3. การประมาณค่าสัมประสิทธิ์การแปรผันของค่าประมาณยอดรวม

สูตรการประมาณค่าสัมประสิทธิ์การแปรผันของค่าประมาณยอดรวมของลักษณะที่ต้องการศึกษา  $X$  สำหรับสถานประกอบการที่มีจำนวนคนทำงาน 1 – 10 คน ( $p=1, 2$ ) ขนาดย่อยของสถานประกอบการ  $p$  หมวดย่อย  $j$

$$cv(\hat{X}'_{jp}) = \sqrt{\frac{V(\hat{X}'_{jp})}{\hat{X}'_{jp}}}$$

ตาราง 1 ค่า C.V. ของคนทำงาน ลูกจ้าง ค่าตอบแทนแรงงาน รายได้จากกิจการดำเนินงาน ค่าใช้จ่ายคนกลาง จำนวนคนหมวดย่อยธุรกิจ  
TABLE 1 C.V. of NUMBER OF PERSONS ENGAGED, EMPLOYEES, REMUNERATION, INCOME, INTERMEDIATE CONSUMPTION BY DIVISION OF BUSINESS INDUSTRY

| รหัส<br>Code | หมวดย่อยธุรกิจ   | จำนวน<br>คนทำงาน<br>Number of<br>persons engaged |                           | ลูกจ้าง Employees |                           | รายได้<br>จากการดำเนินงาน<br>Income | ค่าใช้จ่าย<br>คนกลาง<br>Intermediate<br>consumption | Division of business industry  |
|--------------|--|--|---------------------------|-------------------|---------------------------|-------------------------------------|---|--|
|              |  | จำนวน<br>Number                                  | ค่าตอบแทน<br>Remuneration | จำนวน<br>Number   | ค่าตอบแทน<br>Remuneration |                                     |   |  |
| <b>รวม</b>   |  |  |                           |                   |                           |                                     |   |  |
| 45           | การขายส่งและการขายปลีก การซ่อมยานยนต์และจักรยายนต์   | 14.76  | *                         | 27.70             | *                         | **                                  | **  | Wholesale and retail trade; repair of motor vehicles   |
| 46           | การขายส่ง (ยกเว้นยานยนต์และจักรยายนต์)   | 2.24   | **                        | 6.70              | **                        | *                                   | **  | Wholesale trade (except of motor vehicles and motorcycles)   |
| 47           | การขายปลีก (ยกเว้นยานยนต์และจักรยายนต์)  | 7.79   | **                        | 21.05             | **                        | **                                  | **  | Retail trade (except of motor vehicles and motorcycles)  |
| 55           | ที่พักแรม  | 6.31   | **                        | 15.04             | **                        | *                                   | **  | Accommodation  |
| 56           | การบริการอาหารและเครื่องดื่ม   | 13.88  | **                        | **                | **                        | *                                   | **  | Food and beverage service activities   |
| 59           | การผลิตภาพยนตร์ วิดีทัศน์ และรายการโทรทัศน์ การบันทึกเสียงลงบนสื่อ และการจัดพิมพ์จำหน่ายหรือ | *  | *                         | *                 | *                         | *                                   | *   | Motion picture, video and television programme production, programming and broadcasting activities |
| 60           | การจัดส่งรายการและการแพร่ภาพกระจายเสียง  | 19.22  | **                        | **                | *                         | *                                   | *   | Computer programming, consultancy and related activities   |
| 62           | การจัดทำโปรแกรมคอมพิวเตอร์ การให้บริการเกี่ยวกับคอมพิวเตอร์ และกิจกรรมที่เกี่ยวข้อง          | -  | -                         | -                 | -                         | -                                   | -   | Information service activities   |
| 63           | การบริการสารสนเทศ  | -  | -                         | -                 | -                         | -                                   | -   | Real estate activities   |
| 68           | กิจกรรมอสังหาริมทรัพย์   | 20.96  | **                        | **                | **                        | *                                   | **  | Legal and accounting activities  |
| 69           | กิจกรรมทางกฎหมายและการบัญชี  | *  | *                         | *                 | *                         | *                                   | *   | Activities of head offices; management consultancy activities                                      |
| 70           | กิจกรรมของสำนักงานใหญ่และการบริการให้คำปรึกษาด้านการบริหารจัดการ                             | -  | -                         | -                 | -                         | -                                   | -   | Architectural and engineering activities; scientific research and development                      |
| 71           | กิจกรรมด้านสถาปัตยกรรมและวิศวกรรมรวมถึงการทดสอบและการวิเคราะห์ทางเทคนิค                      | 4.30   | *                         | 12.03             | *                         | *                                   | *   | Advertising and market research  |
| 72           | การวิจัยและพัฒนาเชิงวิทยาศาสตร์  | -  | -                         | -                 | -                         | -                                   | -   | Other professional, scientific and technical activities  |
| 73           | การโฆษณาและการวิจัยตลาด  | *  | *                         | *                 | *                         | *                                   | *   | Rental and leasing activities  |
| 74           | กิจกรรมทางวิชาชีพ วิทยาศาสตร์ และเทคนิคอื่นๆ   | 18.96  | *                         | *                 | *                         | *                                   | *   | Employment activities  |
| 77           | กิจกรรมการไฟฟ้า  | 1.18   | *                         | 28.04             | *                         | *                                   | 14.52   | Travel agency, tour operator, reservation service  |
| 78           | กิจกรรมการจ้างงาน  | -  | -                         | -                 | -                         | -                                   | -   | Security and investigation activities  |
| 79           | กิจกรรมของตัวแทนธุรกิจท่องเที่ยว การจัดงานเพื่อให้บริการสำรอง และกิจกรรมที่เกี่ยวข้อง        | *  | *                         | *                 | *                         | *                                   | *   | Services to buildings and landscape activities   |
| 80           | การบริการรักษาความปลอดภัยและกรรมสิทธิ์   | -  | -                         | -                 | -                         | -                                   | -   | Office administrative, office support  |
| 81           | กิจกรรมการบริการสำหรับอาคารและภูมิทัศน์  | *  | *                         | *                 | *                         | *                                   | *   | Creative, arts and entertainment activities  |
| 82           | การบริการด้านการบริหารและสนับสนุนการดำเนินงานของสำนักงาน และกิจกรรมอื่นๆ ที่สนับสนุนทาง      | 3.25   | **                        | **                | **                        | **                                  | **  | Gambling and betting activities  |
| 90           | กิจกรรมการสร้างธุรกิจศิลปะและความบันเทิง   | 10.79  | **                        | 16.93             | **                        | **                                  | 29.69   | Sports activities and amusement and recreation activities  |
| 92           | กิจกรรมการพนันและการเสี่ยงโชค  | *  | *                         | *                 | *                         | *                                   | *   | Repair of computers and personal and household goods   |
| 93           | กิจกรรมด้านการกีฬา ความบันเทิง และการบันเทิง   | 13.07  | **                        | **                | **                        | *                                   | 7.22  | Other personal service activities  |
| 95           | การซ่อมคอมพิวเตอร์และของใช้ส่วนบุคคลและของใช้ในครัวเรือน                                     | 0.79   | *                         | 25.79             | *                         | *                                   | **  |  |
| 96           | กิจกรรมบริการส่วนบุคคลอื่นๆ  | 7.95   | **                        | **                | **                        | **                                  | **  |  |


\* หมายถึง ไม่สามารถคำนวณค่า c.v. ได้ เนื่องจากจำนวนตอบกลับไม่เพียงพอ

\*\* หมายถึง สามารถคำนวณค่า c.v. ได้ แต่มีค่าสูงเนื่องจากจำนวนการตอบกลับต่ำกว่าขนาดตัวอย่างที่กำหนดอย่างมาก









[www.nso.go.th](http://www.nso.go.th)