

สำมะโนธุรกิจและอุตสาหกรรม พ.ศ. 2565
ธุรกิจทางการค้าและธุรกิจทางการบริการ
THE 2022 BUSINESS AND INDUSTRIAL CENSUS
BUSINESS TRADE AND SERVICE

จังหวัดศรีสะเกษ
SI SA KET PROVINCE



สำนักงานสถิติแห่งชาติ

สำนักงานสถิติแห่งชาติ
กระทรวงดิจิทัลเพื่อเศรษฐกิจและสังคม
NATIONAL STATISTICAL OFFICE
MINISTRY OF DIGITAL ECONOMY AND SOCIETY

สำมะโนธุรกิจและอุตสาหกรรม พ.ศ. 2565
(ธุรกิจทางการค้าและธุรกิจทางการบริการ)

จังหวัดศรีสะเกษ

THE 2022 BUSINESS AND INDUSTRIAL CENSUS
(BUSINESS TRADE AND SERVICES)
SISAKRT PROVINCE



สำนักงานสถิติแห่งชาติ

กระทรวงดิจิทัลเพื่อเศรษฐกิจและสังคม

NATIONAL STATISTICAL OFFICE

MINISTRY OF DIGITAL ECONOMY AND SOCIETY

หน่วยงานเจ้าของเรื่อง

สำนักงานสถิติจังหวัดศรีสะเกษ

โทรศัพท์ 0 456 12754

โทรสาร 0 456 1995

ไปรษณีย์อิเล็กทรอนิกส์ saraban_sisaket@nso.mail.go.th

หน่วยงานที่เผยแพร่

กองสถิติพยากรณ์

สำนักงานสถิติแห่งชาติ

ศูนย์ราชการเฉลิมพระเกียรติ 80 พรรษาฯ

อาคารรัฐประศาสนภักดี ชั้น 2

ถนนแจ้งวัฒนะ เขตหลักสี่ กรุงเทพฯ 10210

โทรศัพท์ 0 2141 7498

โทรสาร 0 2143 8132

ไปรษณีย์อิเล็กทรอนิกส์ binfopub@nso.go.th

ปีที่จัดพิมพ์

2566

คำนำ

ภาคการค้า การบริการ และอุตสาหกรรมการผลิตเป็นกิจกรรมทางเศรษฐกิจที่มีความสำคัญ และรับบทบาทเป็นหัวจักรสำคัญในการขับเคลื่อนการเจริญเติบโตทางเศรษฐกิจของประเทศ ทั้งในแง่มูลค่าผลผลิตที่ในแต่ละปีสร้างมูลค่ามากกว่าร้อยละ 50 ของผลิตภัณฑ์มวลรวมในประเทศ (GDP) และก่อให้เกิดการจ้างงานโดยเฉลี่ยไม่ต่ำกว่า 10 ล้านคน แต่ในช่วงระยะเวลา 10 ปีที่ผ่านมาการเติบโตทางเศรษฐกิจของประเทศกลับมีอัตราที่ชะลอตัวลง ส่วนหนึ่งเป็นผลมาจากความสามารถด้านการแข่งขันของผู้ประกอบการที่มีข้อจำกัดในแง่การสร้างมูลค่าเพิ่มที่จะพัฒนาต่อยอดผลิตภัณฑ์ให้มีราคาสูงขึ้น และความเข้มข้นของการใช้เทคโนโลยีและนวัตกรรมใหม่ ๆ ที่เข้ามามีบทบาทมากยิ่งขึ้น นอกจากนี้ ในสถานการณ์ปัจจุบันผู้ประกอบการมีแนวโน้มที่จะต้องเผชิญกับกระแสความท้าทายที่รุนแรงมากยิ่งขึ้น อาทิ ความขัดแย้งทางการค้าโลก และการแพร่ระบาดของโรคติดเชื้อไวรัสโควิด-19 เป็นต้น ซึ่งส่งผลให้โครงสร้างทางเศรษฐกิจและสังคมมีการเปลี่ยนแปลงไปจากเดิมอย่างมาก ทุกภาคส่วนที่เกี่ยวข้องจึงต้องเร่งปรับตัว และร่วมมือกันแก้ปัญหาโดยมีความจำเป็นที่จะต้องปรับกฎระเบียบ ปรับโครงสร้างแรงจูงใจ และปรับนโยบายการแข่งขันทางการค้า เพื่อให้ผู้ประกอบการไทยมีความสามารถในการแข่งขันเท่าเทียมต่างประเทศและเติบโตได้ ดังนั้น ข้อมูลสถิติจากสำมะโนธุรกิจและอุตสาหกรรมจึงมีความสำคัญและจำเป็นอย่างยิ่ง เพื่อให้ประเทศมีโครงสร้างพื้นฐานด้านข้อมูลทางเศรษฐกิจสำหรับภาครัฐ และภาคเอกชนใช้เป็นเครื่องมือในการสนับสนุนการกำหนดนโยบาย และวางแผนพัฒนาเศรษฐกิจของประเทศ ทั้งในระดับประเทศและระดับจังหวัด ตลอดจนยกระดับศักยภาพการเติบโตของเศรษฐกิจไทยได้ในระยะยาว

ในการจัดทำสำมะโนธุรกิจและอุตสาหกรรม พ.ศ. 2565 ได้กำหนดแผนการดำเนินงานเป็น 2 ขั้นตอน คือ ขั้นการเก็บรวบรวมข้อมูลพื้นฐานหรือการนับจดสถานประกอบการทุกประเภทที่อยู่ในระบบทะเบียนและนอกระบบทะเบียนซึ่งได้ดำเนินการในปี 2564 และขั้นการเก็บรวบรวมข้อมูลรายละเอียดหรือการแจงนับสถานประกอบการที่ได้จากการเก็บรวบรวมข้อมูลพื้นฐาน เฉพาะสถานประกอบการที่ประกอบธุรกิจทางการค้า ธุรกิจทางการบริการ และอุตสาหกรรมการผลิตที่ดำเนินการในปี 2565

สำหรับรายงานฉบับนี้ เป็นรายงานผลในขั้นการเก็บรวบรวมข้อมูลรายละเอียดของสถานประกอบการ**เฉพาะที่ประกอบธุรกิจทางการค้า และธุรกิจทางการบริการ**ที่มีคนทำงานตั้งแต่ 1 คนขึ้นไป ตามการจัดประเภทมาตรฐานอุตสาหกรรมประเทศไทย ปี 2552 (Thailand Standard Industrial Classification : TSIC 2009) ที่ตั้งอยู่ใน**จังหวัดศรีสะเกษ** ซึ่งได้ดำเนินการเก็บ

บทสรุปผู้บริหาร

จากการที่ทุกประเทศเผชิญกับปัญหาการแพร่ระบาดของโรคติดเชื้อไวรัสโคโรนา-19 ซึ่งได้ส่งผลกระทบต่อโดยตรงต่อการเจริญเติบโตทางเศรษฐกิจ และทำให้โครงสร้างทางเศรษฐกิจเปลี่ยนแปลงไปจากเดิม ดังนั้น ข้อมูลสถิติและสารสนเทศเกี่ยวกับการประกอบธุรกิจและอุตสาหกรรม จึงมีความสำคัญและจำเป็นสำหรับภาครัฐและเอกชนใช้ในการวางแผนและกำหนดนโยบายการพัฒนาเศรษฐกิจทั้งในระดับประเทศและระดับท้องถิ่น เพื่อเพิ่มขีดความสามารถในการแข่งขันทางการค้า และยกระดับศักยภาพการเติบโตของผู้ประกอบการในระยะยาว

สำนักงานสถิติแห่งชาติ ในฐานะหน่วยงานหลักในการจัดทำข้อมูลพื้นฐานด้านเศรษฐกิจและสังคมของประเทศ ได้จัดทำสำมะโนธุรกิจทางการค้าและธุรกิจทางการบริการ และสำมะโนอุตสาหกรรม ทุก 5 - 10 ปี ตามข้อเสนอแนะขององค์การสหประชาชาติ เพื่อให้ประเทศมีข้อมูลพื้นฐานที่สำคัญทางด้านธุรกิจทางการค้า ธุรกิจทางการบริการ และอุตสาหกรรมการผลิตอย่างต่อเนื่อง โดยสำมะโนธุรกิจทางการค้าและธุรกิจทางการบริการ ได้จัดทำมาแล้ว 4 ครั้ง ในปี 2509 ปี 2531 ปี 2545 และปี 2555 ส่วนสำมะโนอุตสาหกรรม ได้จัดทำมาแล้ว 5 ครั้ง ในปี 2507 ปี 2540 ปี 2550 ปี 2555 และปี 2560 สำหรับในปี 2565 นี้ เป็นการครบรอบ 10 ปี ในการจัดทำสำมะโนธุรกิจทางการค้าและธุรกิจทางการบริการ ครั้งที่ 5 และครบรอบ 5 ปี การจัดทำสำมะโนอุตสาหกรรม ครั้งที่ 6 ของประเทศไทย สำนักงานสถิติแห่งชาติจึงได้บูรณาการโครงการสำมะโนดังกล่าวไว้ด้วยกัน ภายใต้ชื่อ “สำมะโนธุรกิจและอุตสาหกรรม พ.ศ. 2565”

ในส่วน of ข้อมูลที่นำเสนอในรายงานฉบับนี้เป็นผลการดำเนินงานกิจการในรอบปี 2564 (1 มกราคม - 31 ธันวาคม 2564) ของสถานประกอบการธุรกิจทางการค้า และธุรกิจทางการบริการที่มีคนทำงานตั้งแต่ 1 คนขึ้นไป ตามการจัดประเภทมาตรฐานอุตสาหกรรมประเทศไทยปี 2552 (Thailand Standard Industrial Classification : TSIC 2009) ได้แก่ การขายส่ง การขายปลีก ที่พักแรม การบริการอาหารและเครื่องดื่ม ข้อมูลข่าวสารและการสื่อสาร กิจกรรมมอสังหาริมทรัพย์ กิจกรรมทางวิชาชีพ วิทยาศาสตร์ และเทคนิค กิจกรรมการบริหารและการบริการสนับสนุน ศิลปะ ความบันเทิง และนันทนาการ และ กิจกรรมบริการอื่นๆ ที่ตั้งอยู่ในจังหวัดศรีสะเกษ สรุปได้ดังนี้

ข้อมูลทั่วไปของสถานประกอบการธุรกิจทางการค้าและธุรกิจทางการบริการในจังหวัดศรีสะเกษ

ภาพที่ 1 ภาคธุรกิจ

26,642 แห่ง



ภาพที่ 2 รูปแบบการจัดตั้งตามกฎหมาย



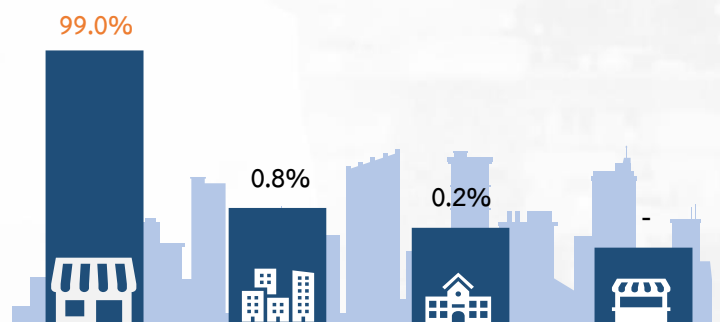
สถานประกอบการ

● ส่วนบุคคล	ร้อยละ 89.6%
● การรวมกลุ่ม เช่น กลุ่มเกษตรกร กลุ่มแม่บ้าน	7.0%
● ห้างหุ้นส่วนจำกัด ห้างหุ้นส่วนสามัญนิติ	2.1%
● บริษัทจำกัด บริษัทจำกัด (มหาชน)	1.0%
● วิสาหกิจชุมชน	0.2%
● อื่น ๆ เช่น ส่วนราชการ รัฐวิสาหกิจ สหกรณ์	0.1%

สถานประกอบการธุรกิจ ๆ ในจังหวัดศรีสะเกษ ส่วนใหญ่ ร้อยละ 89.6 มีรูปแบบการจัดตั้งตามกฎหมายเป็นส่วนบุคคลหรือห้างหุ้นส่วนสามัญที่ไม่เป็นนิติบุคคล ส่วนที่มีรูปแบบการรวมกลุ่ม เช่น กลุ่มเกษตรกร กลุ่มแม่บ้าน มีสัดส่วนประมาณร้อยละ 7.0 ห้างหุ้นส่วนจำกัด ห้างหุ้นส่วนสามัญนิติบุคคลมี สัดส่วนประมาณร้อยละ 2.1 บริษัทจำกัด บริษัทจำกัด(มหาชน) ร้อยละ 1.0 วิสาหกิจชุมชน ร้อยละ 0.2 อื่น ๆ ร้อยละ 0.1 ตามลำดับ

ภาพที่ 3 รูปแบบการจัดตั้งทางเศรษฐกิจ

สถานประกอบการธุรกิจ ๆ ในจังหวัดศรีสะเกษ ส่วนใหญ่ มีรูปแบบการจัดตั้งทางเศรษฐกิจเป็นสำนักงานแห่งเดียว ร้อยละ 99.0 สำนักงานสาขา มีสัดส่วนร้อยละ 0.8 สำนักงานใหญ่ มีสัดส่วนร้อยละ 0.2 และอื่น ๆ เช่น แฟรนไชส์ มีสัดส่วนเพียงเล็กน้อย

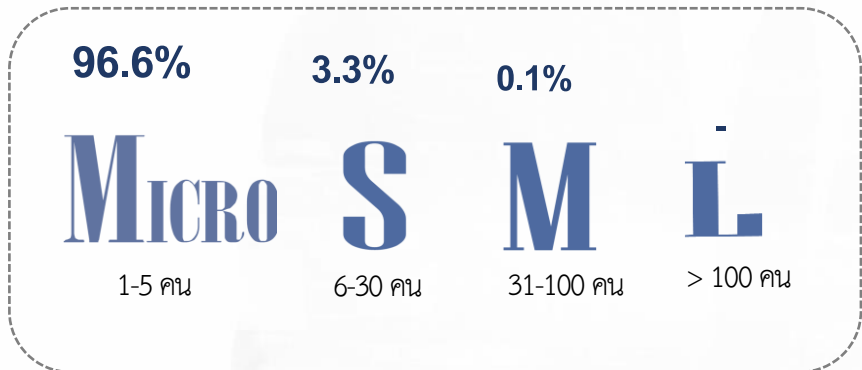


สำนักงานแห่งเดียว สำนักงานสาขา สำนักงานใหญ่ อื่น ๆ เช่น แฟรนไชส์
หมายเหตุ : - ไม่มีข้อมูล หรือข้อมูลมีค่าเป็น 0 หรือมีข้อมูลจำนวนเล็กน้อย

ภาพที่ 4 ขนาดของสถานประกอบการ

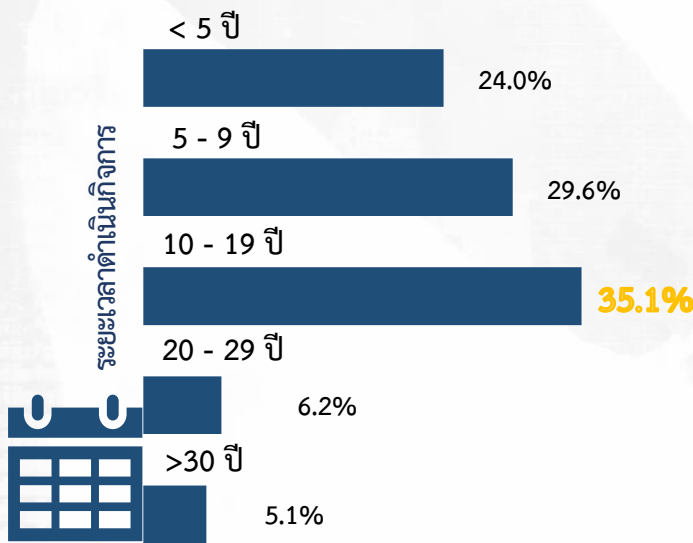
เมื่อพิจารณาขนาดของสถานประกอบการ (ตามจำนวนคนทำงาน) พบว่า สถานประกอบการ ส่วนใหญ่มีจำนวนคนทำงาน 1-5 คน ประมาณร้อยละ 96.6 รองลงมา มีขนาดของสถานประกอบการ 6-30 คน ประมาณร้อยละ 3.3 ขนาดของสถานประกอบการ 31-100 คน ร้อยละ 0.1 และสถานประกอบการที่มีคนทำงานมากกว่า 100 คน มีสัดส่วนเพียงเล็กน้อย

จำนวนคนทำงาน



หมายเหตุ : - ไม่มีข้อมูล หรือข้อมูลมีค่าเป็น 0 หรือมีข้อมูลจำนวนเล็กน้อย


ภาพที่ 5 ระยะเวลาการดำเนินกิจการ



เมื่อพิจารณาตามระยะเวลาในการดำเนินกิจการ พบว่า สถานประกอบการธุรกิจ ฯ ในจังหวัดศรีสะเกษ ที่มีระยะเวลาการดำเนินการน้อยกว่า 5 ปี มีร้อยละ 24.0 ระยะเวลา 5-9 ปี ร้อยละ 29.6 ระยะเวลา 10-19 ปี ร้อยละ 35.1 ระยะเวลา 20-29 ปี ร้อยละ 6.2 และมีระยะเวลาการดำเนินกิจการมากกว่า 30 ปี มีร้อยละ 5.1

จำนวนคนทำงานและลูกจ้างในสถานประกอบการ

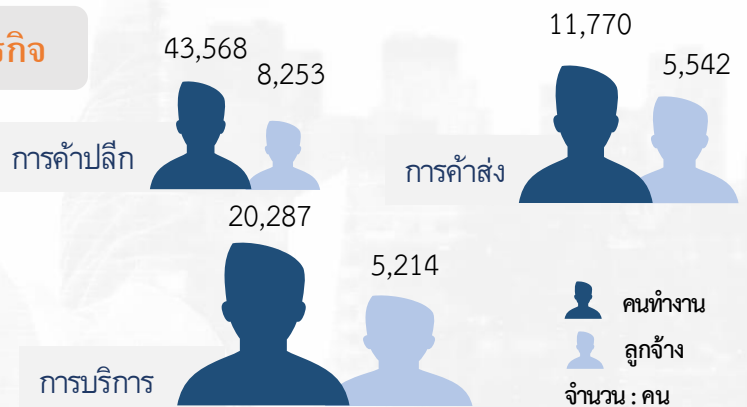
ภาพที่ 6 ขนาดของสถานประกอบการ



หากพิจารณาถึงจำนวนคนทำงานและลูกจ้างในสถานประกอบการธุรกิจฯ ในจังหวัดศรีสะเกษพบว่า มีจำนวนคนทำงานทั้งสิ้น 75,624 คน เป็นลูกจ้างจำนวน 19,008 คน โดยลูกจ้างส่วนใหญ่ร้อยละ 57.5 จะทำงานในสถานประกอบการขนาดเล็กที่มีคนทำงาน 1-5 คน รองลงมาร้อยละ 29.7 เป็นลูกจ้างในสถานประกอบการที่มีคนทำงาน 6-30 คน ร้อยละ 7.6 เป็นลูกจ้างสถานประกอบการที่มีคนทำงาน 31-100 คน และสถานประกอบการขนาดใหญ่ที่มีคนทำงานมากกว่า 100 คน มีลูกจ้างเพียงร้อยละ 5.2

ภาพที่ 7 ภาคธุรกิจ


คนทำงานในสถานประกอบการธุรกิจฯ ในจังหวัดศรีสะเกษมีทั้งสิ้นประมาณ 75,624 คน โดยส่วนใหญ่อยู่ในธุรกิจประเภทการค้าปลีก ประมาณ 43,568 คน รองลงมาอยู่ในธุรกิจประเภทการบริการ จำนวน 20,287 คน และอยู่ในธุรกิจประเภทการค้าส่ง ประมาณ 11,770 คน



หมายเหตุ : คนทำงาน หมายถึง เจ้าของกิจการหรือหุ้นส่วนที่ทำงานโดยไม่ได้รับค่าจ้าง เงินเดือน และรวมลูกจ้างที่ทำงานในสถานประกอบการ

ค่าตอบแทนแรงงานของสถานประกอบการ

ภาพที่ 8 ขนาดของสถานประกอบการ



หน่วย : พันบาท

เมื่อพิจารณาในส่วนของคุณค่าตอบแทนแรงงานของสถานประกอบการพบว่า สถานประกอบการที่มีคนทำงาน 1-5 คน มีจำนวนค่าตอบแทนแรงงานที่มากที่สุด 1,294,976.6 พันบาท รองลงมาคือสถานประกอบการคือมีคนทำงาน 6-30 คน มีจำนวนค่าตอบแทนแรงงาน 688,740.2 พันบาท และสถานประกอบการที่มีคนทำงาน 31 คน ขึ้นไป จะมีค่าตอบแทนแรงงานประมาณ 223,717.6 พันบาท

ภาพที่ 9 ภาคธุรกิจ



หน่วย : พันบาท


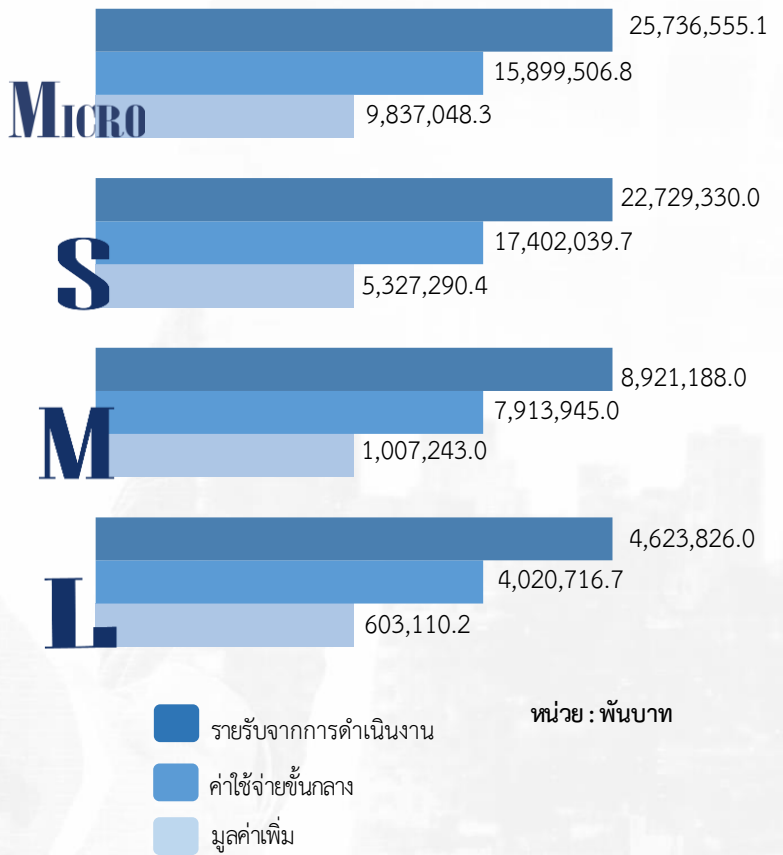
เมื่อพิจารณาในส่วนของคุณค่าตอบแทนแรงงานของภาคธุรกิจพบว่า ภาคธุรกิจการค้าปลีก มีค่าตอบแทนแรงงานที่มากที่สุด 1,008,094.6 พันบาท รองลงมาเป็นภาคธุรกิจการค้าส่ง 812,255.0 พันบาท และภาคการบริการ 575,538.6 พันบาท

รายรับจากการดำเนินงาน ค่าใช้จ่ายชั้นกลาง และมูลค่าเพิ่มของสถานประกอบการ

ภาพที่ 10 ขนาดของสถานประกอบการ

เมื่อพิจารณารายรับจากการดำเนินงาน ค่าใช้จ่ายชั้นกลาง และมูลค่าเพิ่มของสถานประกอบการธุรกิจ ในจังหวัดศรีสะเกษ พบว่า มีรายรับจากการดำเนินงาน รวมทั้งสิ้น 62,010,900.0 พันบาท ค่าใช้จ่ายชั้นกลาง ประมาณ 45,236,208.1 พันบาท และมูลค่าเพิ่ม รวมทั้งสิ้นประมาณ 16,774,691.9 พันบาท

หากพิจารณาตามขนาดของสถานประกอบการ พบว่า สถานประกอบการที่มีคนทำงาน 1-5 คน มีรายรับจากการดำเนินงานสูงสุด รองลงมาเป็นสถานประกอบการที่มีคนทำงาน 6-30 คน และส่วนสถานประกอบการมากกว่า 100 คน มีรายรับน้อยที่สุด



ภาพที่ 11 ภาคธุรกิจ

เมื่อพิจารณารายรับจากการดำเนินงาน ค่าใช้จ่ายชั้นกลาง และมูลค่าเพิ่มของสถานประกอบการธุรกิจในจังหวัดศรีสะเกษ จำแนกตามหมวดธุรกิจ พบว่า รายรับส่วนใหญ่มาจากธุรกิจการค้าส่ง รองลงมาอยู่ในหมวดธุรกิจการค้าปลีก และหมวดธุรกิจการบริการ ตามลำดับ

สารบัญ

	หน้า
คำนำ	ค
บทสรุปผู้บริหาร	จ
สารบัญภาพ	ฐ
สารบัญตาราง	ฒ
บทที่ 1	2
บทนำ	2
1.1 ความเป็นมา	3
1.2 วัตถุประสงค์	3
1.3 ประโยชน์ที่คาดว่าจะได้รับ	4
บทที่ 2	6
ระเบียบวิธีสถิติ	6
2.1 ประชากร	7
2.2 เวลาอ้างอิง	7
2.3 คำนียาม	7
2.4 แผนการเลือกตัวอย่าง	23
2.5 รายการข้อมูลที่เก็บ	23
2.6 การเก็บรวบรวมข้อมูล	23
2.7 การประมวลผลข้อมูล	24
2.8 การนำเสนอผลข้อมูล	24
2.9 ความคลาดเคลื่อน	24
2.10 การปัดตัวเลข	24
บทที่ 3	26
ผลการสำมะโน	26
3.1 ข้อมูลทั่วไปของสถานประกอบการ	27
3.2 ข้อมูลการดำเนินงานกิจการของสถานประกอบการ	31
3.3 ผลกระทบจากสถานการณ์การแพร่ระบาดของโรคติดเชื้อไวรัส โควิด 19	39
3.4 ความคิดเห็นและข้อเสนอแนะของสถานประกอบการ	42
ภาคผนวก	44
ภาคผนวก ก ตารางสถิติ	45
ภาคผนวก ข แผนการเลือกตัวอย่างและวิธีการประมาณผล	163

สารบัญภาพ

ภาพที่ 1	ร้อยละของแนวทางการแก้ไขปัญหาของสถานประกอบการที่ได้รับผลกระทบจากสถานการณ์การแพร่ระบาดของโรคติดเชื้อไวรัสโควิด 19	40
ภาพที่ 2	ร้อยละของการฟื้นตัวของสถานประกอบการโดยเปรียบเทียบสัดส่วนรายรับในปี 2565 กับรายรับในปี 2562	41
ภาพที่ 3	ร้อยละของสถานประกอบการธุรกิจฯ ที่มีปัญหาและอุปสรรคในการดำเนินกิจการ	42
ภาพที่ 4	ร้อยละของสถานประกอบการธุรกิจฯ ที่ต้องการความช่วยเหลือจากหน่วยงานของรัฐ	43

สารบัญตาราง

ตาราง ก	จำนวนและร้อยละของสถานประกอบการ จำแนกตามขนาดของสถาน- ประกอบการและหมวดย่อยธุรกิจ	28
ตาราง ข	จำนวนและร้อยละของสถานประกอบการ จำแนกตามลักษณะของสถาน- ประกอบการ	30
ตาราง ค	จำนวนและร้อยละของคนทำงาน ลูกจ้าง ค่าตอบแทนแรงงาน และค่าตอบแทน แรงงานของลูกจ้างเฉลี่ยต่อคนต่อปี จำแนกตามขนาดของสถานประกอบการและ หมวดย่อยธุรกิจ	33
ตาราง ง	รายได้จากการดำเนินงาน ค่าใช้จ่ายชั้นกลาง มูลค่าเพิ่ม และมูลค่าเพิ่มต่อรายได้ จากการดำเนินงาน จำแนกตามขนาดของสถานประกอบการและหมวดย่อยธุรกิจ	35
ตาราง จ	รายได้จากการดำเนินงาน มูลค่าเพิ่มเฉลี่ยต่อสถานประกอบการ และต่อคนทำงาน จำแนกตามขนาดของสถานประกอบการและหมวดย่อยธุรกิจ	38
ตาราง ฉ	ร้อยละของสถานประกอบการ จำแนกตามระดับของผลกระทบที่ได้รับจาก สถานการณ์การแพร่ระบาดของโรคติดเชื้อไวรัสโคโรนา 19 ใน ปี 2564 และ ปี 2565	39



บทที่ 1

บทนำ





บทที่ 1 บทนำ

1.1 ความเป็นมา

สำนักงานสถิติแห่งชาติ ได้จัดทำสำมะโนธุรกิจทางการค้าและธุรกิจทางการบริการ และสำมะโนอุตสาหกรรมทุก 5 - 10 ปี ตามข้อเสนอแนะขององค์การสหประชาชาติ เพื่อให้ประเทศมีข้อมูลพื้นฐานที่สำคัญทางด้านธุรกิจทางการค้า ธุรกิจทางการบริการ และอุตสาหกรรมการผลิตอย่างต่อเนื่อง โดยสำมะโนธุรกิจทางการค้าและธุรกิจทางการบริการได้จัดทำมาแล้ว 4 ครั้ง ในปี 2509 ปี 2531 ปี 2545 และ ปี 2555 ส่วนสำมะโนอุตสาหกรรมได้จัดทำมาแล้ว 5 ครั้ง ในปี 2507 ปี 2540 ปี 2550 ปี 2555 และปี 2560 โดยตั้งแต่ปี 2555 สำนักงานสถิติแห่งชาติได้มีการปรับระยะเวลาการจัดทำสำมะโนอุตสาหกรรมเป็นประจำทุก 5 ปี เนื่องจากหน่วยงานหลักด้านเศรษฐกิจของประเทศ ได้แก่ สำนักงานสภาพัฒนาการเศรษฐกิจและสังคมแห่งชาติ กระทรวงพาณิชย์ สำนักงานเศรษฐกิจอุตสาหกรรม และธนาคารแห่งประเทศไทย ได้ขอให้สำนักงานสถิติแห่งชาติ ปรับเปลี่ยนระยะเวลาการจัดทำสำมะโนอุตสาหกรรมจากทุก 10 ปี เป็นจัดทำทุก 5 ปี เนื่องจากความผันผวนของเศรษฐกิจโลกทำให้โครงสร้างการดำเนินธุรกิจและอุตสาหกรรมมีการเปลี่ยนแปลงอย่างรวดเร็ว จึงมีความจำเป็นต้องใช้ข้อมูลที่ทันสมัยเพื่อใช้ในการวิเคราะห์และติดตามสถานการณ์ด้านเศรษฐกิจของประเทศและภูมิภาค ประกอบกับประเทศต่าง ๆ ส่วนใหญ่ได้มีการจัดทำสำมะโนด้านเศรษฐกิจทุก 5 ปี ดังนั้น ในปี 2555 ซึ่งครบรอบ 10 ปี ในการจัดทำสำมะโนธุรกิจทางการค้าและธุรกิจทางการบริการ และครบรอบ 5 ปี การจัดทำสำมะโนอุตสาหกรรม สำนักงานสถิติแห่งชาติ จึงได้บูรณาการโครงการสำมะโนดังกล่าวไว้ด้วยกัน ภายใต้ชื่อ “สำมะโนธุรกิจและอุตสาหกรรม”

สำหรับในปี 2565 นี้ จะครบรอบในการจัดทำสำมะโนธุรกิจทางการค้าและธุรกิจทางการบริการครั้งที่ 5 และสำมะโนอุตสาหกรรม ครั้งที่ 6 ของประเทศไทย สำนักงานสถิติแห่งชาติจึงกำหนดแผนการบูรณาการโครงการฯ ไว้ด้วยกันอีกครั้ง

1.2 วัตถุประสงค์

โครงการสำมะโนธุรกิจและอุตสาหกรรม พ.ศ. 2565 มีวัตถุประสงค์ ดังนี้

1.2.1 เพื่อเก็บรวบรวมข้อมูลพื้นฐานที่แสดงให้เห็นโครงสร้าง และการกระจายตัวของสถานประกอบการประเภทต่าง ๆ เช่น สถานประกอบการในอุตสาหกรรมการผลิต ธุรกิจทางการค้า ธุรกิจทางการบริการ การก่อสร้าง การขนส่งทางบก สถานที่เก็บสินค้า และกิจกรรมด้านข้อมูลข่าวสารและการสื่อสาร เป็นต้น

1.2.2 เพื่อเก็บรวบรวมรายละเอียดการดำเนินงานของสถานประกอบการเกี่ยวกับจำนวนและขนาดของสถานประกอบการ ประเภทธุรกิจและอุตสาหกรรม จำนวนคนทำงาน ลูกจ้าง ค่าตอบแทนแรงงาน ค่าใช้จ่ายในการผลิตและดำเนินงาน มูลค่าขายผลผลิตและรายรับ ส่วนเปลี่ยนแปลงของวัตถุดิบ และสินค้าคงเหลือ มูลค่าของสินทรัพย์ถาวรของสถานประกอบการ เป็นต้น

1.3 ประโยชน์ที่คาดว่าจะได้รับ

ข้อมูลที่ได้จะเป็นประโยชน์สำหรับผู้ใช้อข้อมูลทั้งในภาครัฐบาลและเอกชนที่สำคัญ ดังนี้

ภาครัฐ :

- 1.3.1 ใช้ในการวางแผนและกำหนดนโยบายการพัฒนาเศรษฐกิจทั้งในระดับประเทศและระดับท้องถิ่น เพื่อเสริมสร้างศักยภาพของผู้ประกอบการให้สามารถแข่งขันได้ในภูมิภาคอาเซียนและเวทีการค้าโลก
- 1.3.2 ใช้ในการจัดทำดัชนีชี้วัดภาวะเศรษฐกิจและภาวะการณ์การดำเนินงาน เช่น ผลิตภัณฑ์มวลรวม ตารางปัจจัยการผลิตและผลผลิตของประเทศ สัดส่วนแรงงานในภาคธุรกิจและอุตสาหกรรม เป็นต้น
- 1.3.3 ใช้ในการจัดทำแผนวิเคราะห์สถานการณ์ในการส่งเสริมวิสาหกิจขนาดกลางและขนาดย่อม (SMEs) ของประเทศ
- 1.3.4 ใช้ประกอบการพิจารณากำหนดนโยบาย ออกกฎหมาย และมาตรการต่าง ๆ เพื่อส่งเสริมและกำหนดทิศทางของภาคเอกชนให้เป็นไปตามแนวนโยบายที่กำหนดไว้
- 1.3.5 เป็นข้อมูลพื้นฐานในการวางแผนจัดหาโครงสร้างพื้นฐาน (Infrastructure) เพื่อสนับสนุนผู้ประกอบการ
- 1.3.6 ใช้ในการพัฒนาระบบข้อมูลเพื่อการวางแผนเตือนภัยทางเศรษฐกิจและสังคม
- 1.3.7 ใช้ประโยชน์ในทางสถิติเพื่อจัดทำกรอบตัวอย่าง (Sampling Frame) สำหรับการเก็บรวบรวมข้อมูลจากสถานประกอบการของหน่วยสถิติต่าง ๆ

ภาคเอกชน :

- 1.3.8 ผู้ประกอบการใช้ข้อมูลพื้นฐานและข้อมูลการดำเนินงานเป็นเครื่องมือสำหรับการวิเคราะห์สถานการณ์ด้านเศรษฐกิจ รวมทั้งการวางแผนตัดสินใจเกี่ยวกับการลงทุนขยายกิจการ/สาขาบริหารและควบคุมการดำเนินงานในด้านต่าง ๆ ให้มีประสิทธิภาพยิ่งขึ้น
- 1.3.9 ใช้ข้อมูลเป็นฐานเพื่อเปรียบเทียบ (Benchmark) ผลการดำเนินงานของตนเองกับกิจการอื่น ๆ ในธุรกิจประเภทเดียวกัน
- 1.3.10 สำหรับนักวิชาการ นักวิจัย และสถาบันการศึกษา นำไปศึกษาวิเคราะห์ต่อยอดสร้างนวัตกรรม เพื่อสนับสนุนส่งเสริม และพัฒนาธุรกิจและอุตสาหกรรมที่อยู่ในความสนใจและเรื่องต่าง ๆ ที่เกี่ยวข้อง



บทที่ 2

ระเบียบวิธีสถิติ

บทที่ 2 ระเบียบวิธีสถิติ

2.1 ประชากร

สถานประกอบการที่อยู่ในขอบข่ายสำมะโนครั้งนี้ ได้แก่ สถานประกอบการที่ดำเนินกิจการเกี่ยวกับธุรกิจการค้าส่ง การค้าปลีกและการบริการ ตามการจัดประเภทมาตรฐานอุตสาหกรรมประเทศไทย ปี 2552 (Thailand Standard Industrial Classification : TSIC 2009)

คุ่มรวมสถานประกอบการธุรกิจทางการค้าและธุรกิจทางการบริการ ที่มีคนทำงานตั้งแต่ 1 คนขึ้นไป ทุกแห่งที่ตั้งอยู่ในเขตเทศบาลและนอกเขตเทศบาล ทั่วประเทศ

2.2 เวลาอ้างอิง

ข้อมูลที่เกิดขึ้นรวบรวมเป็นข้อมูลของสถานประกอบการที่ดำเนินกิจการในรอบปี 2564 (ระหว่าง 1 มกราคม ถึง 31 ธันวาคม 2564)

2.3 คำนิยาม

2.3.1 หน่วยแฉงนับ

ในการสำรวจครั้งนี้หน่วยแฉงนับ คือ สถานประกอบการธุรกิจทางการค้าและธุรกิจทางการบริการตามรายชื่อที่ปรากฏอยู่ในบัญชีรายชื่อสถานประกอบการตัวอย่าง

2.3.2 สถานประกอบการ

หมายถึง สถานที่หรือส่วนของสถานที่ ที่ใช้ในการดำเนินกิจกรรมทางเศรษฐกิจและมีที่ตั้งที่แน่นอน ไม่ว่าจะกิจการนั้นจะดำเนินงานโดยบุคคลที่เป็นเจ้าของหรือควบคุมกิจการโดยนิติบุคคลก็ตาม การนับจำนวนสถานประกอบการให้พิจารณา ดังนี้

1) กรณีที่สถานประกอบการมีการดำเนินกิจกรรมทางเศรษฐกิจมากกว่า 1 ประเภท ในสถานที่ตั้งแห่งเดียวกัน เช่น ทำการผลิตและขายส่ง หรือขายปลีก หรือประกอบธุรกิจที่พักแรมและร้านอาหาร โดยดำเนินการอยู่ในสถานที่ตั้งแห่งเดียวกัน และการดำเนินกิจการของแต่ละประเภท มีระบบบัญชี แยกจากกัน โดยสามารถแยกจำนวนคนทำงานจากกันได้โดยเด็ดขาด ให้นับกิจการแต่ละประเภทเป็นแต่ละสถานประกอบการ แต่ถ้าไม่สามารถแยกบัญชีฯ ได้ ให้นับรวมเป็นหนึ่งสถานประกอบการ

2) กรณีที่สถานประกอบการมีสถานที่ดำเนินกิจการหลายแห่งตั้งอยู่ในสถานที่ต่างกัน ให้นับแต่ละแห่งเป็นหนึ่งสถานประกอบการ

2.3.3 สถานประกอบการธุรกิจทางการค้าและธุรกิจทางการบริการ

หมายถึง สถานประกอบการที่ดำเนินกิจการหลักเกี่ยวกับการขายส่ง ขายปลีกสินค้า ขยายอาหาร ที่เตรียมไว้สำหรับบริโภคและการอำนวยความสะดวกในเรื่องที่พักอาศัย รวมทั้งการดำเนินกิจการเกี่ยวกับการให้เช่า และการจัดการด้านอสังหาริมทรัพย์ บริการด้านธุรกิจและธุรกิจอื่น ๆ

2.3.4 การจัดจำแนกประเภทธุรกิจ

การจัดทำสำมะโนธุรกิจและอุตสาหกรรม พ.ศ. 2565 ได้จัดจำแนกสถานประกอบการที่ดำเนินกิจการเกี่ยวกับธุรกิจทางการค้าและธุรกิจทางการบริการ ตามการจัดประเภทมาตรฐานอุตสาหกรรม ประเทศไทย ปี 2552 (Thailand Standard Industrial Classification: TSIC 2009) ซึ่งสถานประกอบการธุรกิจจัดอยู่ในประเภท G, I, J, L, M, N, R และ S

โครงสร้างรหัสประเภทธุรกิจ เป็นดังนี้

หมวดใหญ่ ได้แก่ กลุ่มอุตสาหกรรมที่ใหญ่ที่สุดซึ่งจัดประเภทอุตสาหกรรมที่มีลักษณะที่คล้ายกันเข้าไว้ในกลุ่มเดียวกันใช้แทนด้วยตัวอักษรภาษาอังกฤษ คือ หมวดใหญ่ G, I, J, L, M, N, R และ S ดังนี้

หมวดใหญ่ G	: การขายส่ง และการขายปลีก การซ่อมยานยนต์และจักรยานยนต์ (เฉพาะรหัส 45101-47991 ไม่รวมหมู่ใหญ่ 478 แผงลอย และกิจกรรม 47999 เรขายสินค้า)
หมวดใหญ่ I	: ที่พักแรม และบริการด้านอาหาร (ไม่รวมกิจกรรม 56102 56103 56303 และ 56304)
หมวดใหญ่ J	: ข้อมูลข่าวสารและการสื่อสาร (เฉพาะหมวดย่อย 59 60 62 และ 63)
หมวดใหญ่ L	: กิจกรรมอสังหาริมทรัพย์ (เฉพาะรหัส 68101-68202)
หมวดใหญ่ M	: กิจกรรมทางวิชาชีพ วิทยาศาสตร์ และเทคนิค (เฉพาะรหัส 69100-74909)
หมวดใหญ่ N	: กิจกรรมการบริหาร และการบริการสนับสนุน (เฉพาะรหัส 77101-82990)
หมวดใหญ่ R	: ศิลปะ ความบันเทิง และนันทนาการ (เฉพาะหมวดย่อย 90 92 และ 93)
หมวดใหญ่ S	: กิจกรรมบริการด้านอื่น ๆ (เฉพาะรหัส 95110-96309)

หมวดย่อย ได้แก่ กลุ่มอุตสาหกรรมซึ่งแบ่งเป็นกลุ่มย่อยจากหมวดใหญ่ ใช้แทนด้วยเลขรหัส 2 ตัวแรก คือ ตั้งแต่รหัส 45-47 55-56 59-60 62-63 68 69-74 77-82 90 92-93 95-96 **รวม 27 หมวดย่อย**

หมู่ใหญ่ ได้แก่ กลุ่มอุตสาหกรรมซึ่งแบ่งเป็นกลุ่มย่อยจากหมวดย่อย ใช้แทนด้วยเลขรหัส 3 ตัวแรก คือ ตั้งแต่รหัส 451-454 461-469 471-479 551-559 561-563 591-592 601-602 620-639 681-682 691-692 701-702 711-749 771-799 801-803 811-829 900 920-932 951-952 961-963 **รวม 75 หมู่ใหญ่**

หมู่ย่อย ได้แก่ กลุ่มอุตสาหกรรมซึ่งแบ่งเป็นกลุ่มย่อยจากหมู่ใหญ่ ใช้แทนด้วยเลขรหัส 4 ตัวแรก คือ ตั้งแต่รหัส 4510-4540 4610-4690 4711-4799 5510-5590 5610-5630 5911-5920 6010-6020 6201-6399 6810-6820 6910-6920 7010-7020 7110-7490 7710-7990 8010-8030 8110-8299 9000 9200-9329 **รวม 124 หมู่ย่อย**

กิจกรรม ได้แก่ กลุ่มอุตสาหกรรมที่ย่อยที่สุดที่มีลักษณะคล้ายกัน ใช้แทนด้วยเลขรหัส 5 ตัว คือ ตั้งแต่รหัส 45101-45405 46101-46900 47111-47749 47911-47991 55101 55102 55103 55109 55200 55901 55909 56101 56210-56302 59111-59203 60101-60203 62011-63990 68101-68202 69100-74909 77101-82990 90001-90002 92001-93299 95110-96309 **รวม 309 กิจกรรม**

หมวดย่อย 45 การขายส่งและการขายปลีก การซ่อมแซมยานยนต์และรถจักรยานยนต์
ในหมวดย่อยนี้ ได้แก่

การดำเนินกิจกรรมทั้งหมด (ยกเว้นการผลิตและการให้เช่า) ที่เกี่ยวข้องกับยานยนต์และจักรยานยนต์ รวมถึงรถบรรทุก เช่น การขายส่ง และขายปลีกยานยนต์ รถจักรยานยนต์ทั้งใหม่และที่ใช้แล้ว รวมทั้งการบำรุงรักษาและการซ่อมแซม การขายอะไหล่ และชิ้นส่วนอุปกรณ์สำหรับยานยนต์ และจักรยานยนต์ รวมทั้งการดำเนินกิจการที่เกี่ยวข้องกับตัวแทนขายส่งหรือขายปลีกยานยนต์ รวมถึงการล้าง การขัดเงายานยนต์ อยู่ซ่อมรถยนต์ ฯลฯ

หมวดย่อย 46 การขายส่ง ในหมวดย่อยนี้ ได้แก่

การขายส่งที่ดำเนินงานด้วยตนเองหรือทำโดยได้รับค่าตอบแทนหรือตามสัญญาจ้าง (การขายเพื่อค่าคอมมิชชั่น/ ค่านายหน้า) ซึ่งเกี่ยวกับการขายส่งภายในประเทศและระหว่างประเทศ (นำเข้า/ ส่งออก)

การขายส่ง คือ การขายต่อ (การขายสินค้าที่ไม่มีการเปลี่ยนแปลงสภาพสินค้า) สินค้าใหม่และที่ใช้แล้วให้แก่ผู้ขายปลีก หรือการค้าแบบธุรกิจสู่ธุรกิจ เช่น ขายให้กับผู้ใช้ในงาน อุตสาหกรรมพาณิชย์กรรม สถาบัน หรือผู้ใช้งานในวิชาชีพ หรือขายต่อให้กับผู้ขายส่งรายอื่น ๆ หรือ บุคคล/ บริษัทที่ทำหน้าที่ตัวแทนหรือนายหน้า ซื้อขายสินค้า ประเภทของธุรกิจที่สำคัญ ได้แก่ พ่อค้าขายส่ง คือ ผู้ขายส่งที่ดำเนินกิจการซื้อ และขายสินค้าของตนเอง เช่น พ่อค้าขายส่ง ผู้แทนจำหน่ายสินค้าอุตสาหกรรม ผู้ส่งสินค้าออก ผู้นำเข้าสินค้า และการรวมกลุ่มสหกรณ์เพื่อซื้อสินค้า สาขาและสำนักงานขาย (ไม่ใช่ร้านค้าปลีก) ซึ่งมีหน่วยผลิตหรือเหมืองแร่ (ที่แยกตัวออกมาต่างหาก) เป็นผู้ควบคุมดูแล โดยมีวัตถุประสงค์เพื่อการจำหน่ายสินค้า และแทบจะไม่เคยส่งสินค้าเพื่อให้โรงงานหรือแหล่งผลิตส่งสินค้าให้โดยตรง ทั้งนี้รวมถึงนายหน้าซื้อขายสินค้า การขายเพื่อนายหน้าและตัวแทนจำหน่าย และกลุ่มผู้ประกอบการ ผู้ซื้อและกลุ่มสหกรณ์ซึ่ง ดำเนินการเกี่ยวกับการจำหน่ายผลิตภัณฑ์เกษตรออกสู่ตลาด ผู้ขายส่งมักทำการรวบรวมสินค้าในปริมาณมากมาคัดแยกขนาดและคัดคุณภาพสินค้า นำสินค้ามาจัดแบ่งและทำการบรรจุหีบห่อใหม่เพื่อจำหน่ายต่อ เช่น ร้านขายยา ที่ดำเนินกิจกรรมเก็บสินค้าแช่เย็น จัดส่ง และจัดวางสินค้า ทำการส่งเสริมการขายให้แก่ลูกค้าและออกแบบฉลาก

หมวดย่อย 47 การขายปลีก (ไม่รวม หมู่ใหญ่ 478 แพงลอยและกิจการ 47999 เรขายสินค้า)
ในหมวดย่อยนี้ ได้แก่

การนำสินค้าใหม่และสินค้าใช้แล้วมาขายต่อให้แก่ประชาชนทั่วไป (สินค้าที่นำมาขายไม่มีการเปลี่ยนแปลงสภาพ) เพื่อการบริโภคหรือใช้ประโยชน์ส่วนบุคคลหรือครัวเรือน โดยขายสินค้าผ่านทางช่องทางการจำหน่ายต่าง ๆ เช่น ร้านค้า ห้างสรรพสินค้า การส่งสินค้าทางไปรษณีย์ สหกรณ์ผู้บริโภค ฯลฯ

หมวดย่อย 55 ที่พักแรม ในหมวดย่อยนี้ ได้แก่

การให้บริการที่พักระยะสั้นแก่นักเดินทางและนักท่องเที่ยว รวมถึงการบริการที่พักระยะยาว สำหรับนักเรียน/นักศึกษา พนักงาน และบุคคลอื่นที่คล้ายกัน ซึ่งบางแห่งอาจให้บริการเฉพาะที่พักระยะที่บางแห่งให้บริการทั้งที่พัก อาหาร และ/ หรือสิ่งอำนวยความสะดวกเพื่อการนันทนาการ เช่น โรงแรม โมเต็ล หอพัก ห้องพักภายในบ้าน เกสต์เฮาส์ที่พักแรมเยาวชนที่พักชั่วคราว เป็นต้น

หมวดย่อย 56 การบริการอาหาร (ไม่รวมกิจการ 56102 56103 56303 และ 56304)
ในหมวดย่อยนี้ ได้แก่

กิจกรรมการขายอาหารและเครื่องดื่มที่จัดเตรียมไว้พร้อมที่จะบริโภคได้ทันทีไม่ว่าจะเป็นร้านอาหารทั่วไป ร้านอาหารแบบบริการตนเอง หรือร้านอาหารแบบนำไปบริโภคนอกสถานที่ ไม่ว่าจะมีที่ตั้งถาวรหรือชั่วคราว มีที่นั่งหรือไม่มีที่นั่งก็ตาม สิ่งสำคัญของกิจกรรมในหมวดย่อยนี้คือ อาหารหรือเครื่องดื่มนั้นต้องทำการจัดเตรียมไว้เพื่อให้พร้อมที่จะบริโภคได้ทันที

โดยที่อาหารและเครื่องต้มพร้อมบริโภคได้ทันที หมายถึง อาหารที่เมื่อลูกค้าได้รับไปแล้วสามารถบริโภคได้ทันที โดยไม่ต้องทำอะไรเพิ่มเพื่อให้อาหารนั้นบริโภคได้ และผู้ขายอาหารมีการดำเนินกิจกรรมอย่างใดอย่างหนึ่งต่อไปนี้ ณ สถานที่ขาย

1. มีการอุ่นหรือปรุงอาหาร/เครื่องต้มด้วยความร้อนให้กับลูกค้าเพื่อนำไปบริโภคได้ทันที โดยที่ลูกค้าที่ซื้อไปรับประทานไม่ต้องให้ร้อนหรืออุ่นอีก
2. มีการนำส่วนผสมอาหารตั้งแต่ 1 อย่างขึ้นไปมาผสมกันเพื่อให้เป็นอาหาร/เครื่องต้ม
3. ผู้ขายได้จัดเตรียมอุปกรณ์การกินอาหาร/เครื่องต้มใส่ให้ (เช่น ถาดบรรจุ จาน มีด ช้อน ส้อม แก้ว ถ้วย หลอด) เพื่อให้ผู้ซื้อสามารถบริโภคได้ทันที
4. มีสิ่งอำนวยความสะดวก (เช่น โต๊ะ เก้าอี้ ม้านั่ง ชูม เคาน์เตอร์ หรือ สิ่งอำนวยความสะดวกอื่น ๆ เป็นต้น) สำหรับให้ลูกค้าสามารถบริโภคอาหารได้ ณ สถานที่ขายหรือตั้งอยู่บริเวณใกล้เคียงกับสถานที่ขายอาหาร/เครื่องต้ม

หมวดย่อย 59 การผลิตภาพยนตร์ วิดีทัศน์ และรายการโทรทัศน์ การบันทึกเสียงลงบนสื่อ และการจัดพิมพ์ จำหน่ายหรือเผยแพร่ดนตรี ในหมวดย่อยนี้ ได้แก่

กิจกรรมการผลิตภาพยนตร์ทั้งที่ฉายและไม่ได้ฉายในโรงภาพยนตร์ ไม่ว่าจะบันทึกลงบนแผ่นฟิล์ม เทปวีดิทัศน์ หรือดีวีดี เพื่อที่จะนำไปฉายในโรงภาพยนตร์หรือเพื่อออกอากาศทางโทรทัศน์ กิจกรรมสนับสนุน เช่น การลำดับภาพยนตร์ การตัดต่อภาพยนตร์ การพากย์ภาพยนตร์ ฯลฯ การเผยแพร่/จำหน่ายภาพยนตร์ให้แก่อุตสาหกรรมอื่น ๆ การฉายภาพยนตร์ รวมถึงการซื้อและขายสิทธิ์การเผยแพร่/จำหน่ายภาพยนตร์ นอกจากนี้ยังรวมถึง กิจกรรมบันทึกเสียงลงสื่อ เช่น การผลิตสื่อบันทึกเสียง ต้นฉบับ การวางจำหน่ายการส่งเสริมและเผยแพร่ การจัดพิมพ์จำหน่ายหรือเผยแพร่ดนตรี รวมถึงกิจกรรมบริการบันทึกเสียงในห้องบันทึกเสียงหรือสถานที่อื่น ๆ เป็นต้น

หมวดย่อย 60 การจัดพิมพ์รายการและการแพร่ภาพกระจายเสียง ในหมวดย่อยนี้ ได้แก่

กิจกรรมการสร้างสรรค์เนื้อหาและการได้มาของสิทธิ์ในการเผยแพร่และการแพร่ภาพกระจายเสียงทางวิทยุ โทรทัศน์ออกอากาศและการจัดพิมพ์รายการทางวิทยุและโทรทัศน์ ตามรายการบันเทิง รายการข่าว รายการสนทนา และที่คล้ายกัน การแพร่ภาพกระจายเสียงข้อมูลร่วมกันทั้งทางวิทยุหรือโทรทัศน์ผ่านทางเทคโนโลยีต่าง ๆ เช่น ทางอากาศ ทางดาวเทียม ทางเครือข่ายเคเบิล หรือทางอินเทอร์เน็ต รวมถึงการผลิตรายการ เป็นต้น (ที่มีรูปแบบรายการที่ค่อนข้างจำกัด เช่น รายการข่าว รายการกีฬา รายการเพื่อการศึกษา หรือรายการสำหรับเด็ก) เพื่อให้บุคคลที่สามนำรายการดังกล่าวไปแพร่ภาพกระจายเสียงให้แก่ลูกค้าเฉพาะกลุ่ม ซึ่งเป็นผู้บอกรับเป็นสมาชิกหรือเสียค่าธรรมเนียมเข้าชม

หมวดย่อย 62 การจัดทำโปรแกรมคอมพิวเตอร์ การให้คำปรึกษาเกี่ยวกับคอมพิวเตอร์ และกิจกรรมที่เกี่ยวข้อง ในหมวดย่อยนี้ ได้แก่

กิจกรรมการบริการความรู้ความชำนาญทางด้านเทคโนโลยีสารสนเทศ เช่น การเขียน การแก้ไข การทดสอบ การให้ความช่วยเหลือและแก้ไขปัญหาทางด้านซอฟต์แวร์ การวางแผน และการออกแบบระบบคอมพิวเตอร์ ซึ่งประกอบด้วยส่วนของฮาร์ดแวร์ ซอฟต์แวร์ และเทคโนโลยี การสื่อสารรวมเข้าด้วยกัน การจัดการ และดำเนินการเกี่ยวกับระบบคอมพิวเตอร์ ณ สถานที่ของลูกค้า และ/หรือสิ่งอำนวยความสะดวก ในการประมวลผลข้อมูล และกิจกรรมด้านวิชาชีพและเทคนิคทางด้านคอมพิวเตอร์อื่น ๆ เป็นต้น

หมวดย่อย 63 การบริการสารสนเทศ ในหมวดย่อยนี้ ได้แก่

กิจกรรมเว็บทำ กิจกรรมการประมวลผลข้อมูล การจัดการและการให้เข้าพื้นที่บนเครื่องแม่ข่าย (web hosting) รวมถึงกิจกรรมอื่น ๆ ที่มีวัตถุประสงค์เพื่อการบริการข้อมูลเป็นหลัก

หมวดย่อย 68 กิจกรรมอสังหาริมทรัพย์ ในหมวดย่อยนี้ ได้แก่

การซื้อหรือ การขายอสังหาริมทรัพย์ การให้เช่าอสังหาริมทรัพย์ การบริการอสังหาริมทรัพย์อื่น ๆ ที่เป็นของตนเองหรือเช่าจากผู้อื่น ที่ดำเนินการโดยหน่วยงานรัฐและเอกชน เช่น การประเมินราคา อสังหาริมทรัพย์ หรือทำหน้าที่เป็นผู้จัดการดูแลผลประโยชน์ของคู่สัญญา (escrow agent) ด้านอสังหาริมทรัพย์ อาจดำเนินการโดยมีอสังหาริมทรัพย์เป็นของตนเองหรือเช่าจากผู้อื่นก็ได้ และอาจดำเนินการโดยได้รับค่าตอบแทนหรือสัญญาจ้าง รวมถึงการพัฒนาโครงการก่อสร้างของตนเองเพื่อให้เข้าพื้นที่ เป็นต้น

หมวดย่อย 69 กิจกรรมทางกฎหมายและการบัญชี ในหมวดย่อยนี้ ได้แก่

การเป็นตัวแทนทางกฎหมายในการพิทักษ์สิทธิประโยชน์ของคนกลุ่มหนึ่ง ซึ่งขัดแย้งกับอีกกลุ่มหนึ่ง โดยไม่คำนึงว่าผ่านการพิจารณาของศาลหรือองค์การทางกฎหมายอื่น ๆ หรือภายใต้การควบคุมของบุคคล

ซึ่งเป็นสมาชิกของเนติบัณฑิตยสภาหรือไม่ เช่น การให้คำปรึกษาและการเป็นตัวแทนในคดีแพ่ง คดีอาญาหรือข้อพิพาทด้านแรงงาน รวมถึงการเตรียมเอกสารทางกฎหมาย เช่น ใบสำคัญก่อตั้งบริษัท สัญญาก่อตั้งห้างหุ้นส่วน หรือเอกสารที่คล้ายกันที่เกี่ยวข้องกับการก่อตั้งบริษัท สิทธิบัตรและลิขสิทธิ์ การเตรียมสัญญา พินัยกรรม ทรานซาร์ ฯลฯ รวมถึงการบริการด้านการบัญชี เช่น การตรวจสอบบัญชี การเตรียมงบการเงินและการทำบัญชี เป็นต้น

หมวดย่อย 70 กิจกรรมของสำนักงานใหญ่และการบริการให้คำปรึกษาด้านการบริหารจัดการ ในหมวดย่อยนี้ ได้แก่

การให้คำปรึกษาและให้ความช่วยเหลือแก่ธุรกิจและองค์กรอื่น ๆ ทางด้านการบริหารจัดการ เช่น การวางแผนกลยุทธ์และองค์กร การวางแผนทางการเงินและการจัดทำงบประมาณเป้าหมาย และนโยบายทางการตลาด การกำหนดนโยบายภารกิจ แผนงานด้านทรัพยากรมนุษย์ การจัดตารางการผลิต และจัดทำแผนควบคุมรวมถึงการควบคุมดูแลและบริหารจัดการหน่วยอื่น ๆ ของบริษัท หรือวิสาหกิจเดียวกัน ได้แก่ กิจกรรมของสำนักงานใหญ่ สำนักงานบริหารส่วนกลาง สำนักงานบริหารจัดการประจำภูมิภาค/ท้องถิ่น สำนักงานบริหารจัดการบริษัทในเครือ/บริษัทย่อย/สำนักงานสาขา เป็นต้น

หมวดย่อย 71 กิจกรรมด้านสถาปัตยกรรมและวิศวกรรม รวมถึงการทดสอบและการวิเคราะห์ทางเทคนิค ในหมวดย่อยนี้ ได้แก่

การบริการด้านสถาปัตยกรรม วิศวกรรม การจัดทำแบบแปลน การตรวจสอบอาคาร การสำรวจ และการทำแผนที่ รวมถึงการบริการทดสอบทางกายภาพ ทางเคมี และการทดสอบเพื่อการวิเคราะห์ด้านอื่น ๆ

หมวดย่อย 72 การวิจัยและพัฒนาเชิงวิทยาศาสตร์ ในหมวดย่อยนี้ ได้แก่

กิจกรรมการวิจัยและการพัฒนา ซึ่งแบ่งออกเป็น 3 ประเภท

- 1) การวิจัยพื้นฐาน เป็นการศึกษาค้นคว้าในเชิงทฤษฎีหรือเชิงทดลอง เพื่อหาความรู้ใหม่ ๆ เกี่ยวกับปรากฏการณ์และข้อเท็จจริงที่สามารถสังเกตได้ โดยไม่มีจุดมุ่งหมายที่จะนำผลการวิจัยไปใช้ในทางปฏิบัติ
- 2) การวิจัยประยุกต์ เป็นการศึกษาค้นคว้าเพื่อหาความรู้ใหม่ ๆ โดยมีวัตถุประสงค์หรือจุดมุ่งหมายเบื้องต้นที่จะนำผลการวิจัยไปใช้ประโยชน์ในทางปฏิบัติ
- 3) การทดลองเชิงพัฒนา เป็นการศึกษาอย่างมีระบบ โดยนำความรู้ที่มีอยู่แล้วจากการวิจัยและหรือประสบการณ์ในการปฏิบัติงาน เพื่อประดิษฐ์สิ่งใหม่ ผลิตผลและเครื่องมือใหม่ ๆ เพื่อสร้างกระบวนการ ระบบ และบริการใหม่ ๆ ขึ้นเพื่อปรับปรุงสิ่งที่ประดิษฐ์หรือก่อตั้งขึ้นแล้วให้ดีขึ้น

หมวดย่อย 73 การโฆษณาและการวิจัยตลาด ในหมวดย่อยนี้ ได้แก่

การสร้างสรรคงานโฆษณาและการกำหนดรูปแบบงานโฆษณาในนิตยสาร หนังสือ วิทยุ โทรทัศน์ หรือสื่อโฆษณาอื่น ๆ รวมถึงการออกแบบโครงสร้างและสถานที่จัดแสดงโฆษณา

หมวดย่อย 74 กิจกรรมทางวิชาชีพ วิทยาศาสตร์ และเทคนิคอื่น ๆ ในหมวดย่อยนี้ ได้แก่

การให้บริการด้านวิชาชีพ วิทยาศาสตร์ และเทคนิค อื่น ๆ เช่นการตกแต่งภายในการออกแบบผลิตภัณฑ์ทางอุตสาหกรรม การออกแบบแฟชั่นที่เกี่ยวข้องกับสิ่งทอ เครื่องแต่งกาย รองเท้า เครื่องเพชรพลอย และรูปพรรณ เพอร์นิเจอร์ และสินค้าแฟชั่นอื่น ๆ การออกแบบบรรจุภัณฑ์ รวมถึงกิจกรรมการถ่ายภาพ การดำเนินงานเกี่ยวกับฟิล์ม การแปลเอกสารและการดำเนินการของล่าม การบริการให้คำปรึกษาด้านสิ่งแวดล้อม ฯลฯ

หมวดย่อย 77 กิจกรรมการให้เช่า ในหมวดย่อยนี้แบ่งเป็น 4 หมู่ใหญ่ ได้แก่

- 1) การให้เช่ายานยนต์ เช่น การให้เช่ายานยนต์ชนิดนั่งส่วนบุคคล รถกระบะ รถตู้ รถขนาดเล็กที่คล้ายกันโดยไม่มีผู้ควบคุม และรวมทั้งการให้เช่ารถยนต์ชนิดรถบรรทุกและยานยนต์หนักอื่น ๆ เช่น รถบรรทุก รถพ่วง รถกึ่งพ่วง รถบัส เป็นต้น
- 2) การให้เช่าอุปกรณ์เพื่อการกีฬาและนันทนาการ และของใช้ส่วนบุคคลและของใช้ในครัวเรือน เช่น การให้เช่าเรือที่ศนาจร เรือใบ เจ็ตสกี รถจักรยาน เก้าอี้และร่มชายหาด การให้เช่าวิดีโอเทป แผ่นเสียง ซีดี ดีวีดี ดิสก์เกม วิดีโอเกม การให้เช่าหนังสือทุกประเภท เช่น วารสาร นิตยสาร นิยาย เป็นต้น
- 3) การให้เช่าเครื่องจักรและอุปกรณ์อื่นๆ ที่ใช้เพื่อดำเนินการทางธุรกิจ รวมถึงเครื่องอุปกรณ์การขนส่งอื่น ๆ โดยไม่มีผู้ควบคุม เช่น การให้เช่ารถจักรยานยนต์ รถคาราวาน รถที่ใช้สำหรับพักผ่อน เครื่องบิน บอลลูนอากาศร้อน รถแทรกเตอร์ที่ใช้ในการเกษตร คอมพิวเตอร์และอุปกรณ์ต่อพ่วง เครื่องพิมพ์ดีด เพอร์นิเจอร์สำนักงาน เป็นต้น
- 4) สัญญาเช่าดำเนินงานผลิตภัณฑ์ที่มีทรัพย์สินทางปัญญาหรือผลิตภัณฑ์ที่คล้ายกัน เช่น สิทธิบัตร เครื่องหมายการค้าหรือเครื่องหมายบริการ ตราสินค้า สัญญาแฟรนไชส์ เป็นต้น

หมวดย่อย 78 กิจกรรมการจ้างงาน ในหมวดย่อยนี้ ได้แก่

กิจกรรมการรวบรวมรายการตำแหน่งงานว่างและทำการพิจารณาหรือวางตัวผู้สมัครเพื่อจ้างงาน (โดยบุคคลที่ถูกพิจารณาหรือวางตัวนั้นไม่ได้เป็นลูกจ้างของบริษัทจัดหางาน) และเป็นการจัดหางานเพื่อเสริมกำลังแรงงานให้กับธุรกิจของลูกค้า โดยกำหนดช่วงเวลาของการจ้างงานไว้ล่วงหน้า รวมถึงกิจกรรมการจัดหาและบริหารจัดการทรัพยากรบุคคลให้กับผู้อื่นโดยได้รับค่าตอบแทนหรือตามสัญญาจ้าง กิจกรรมการสรรหาและบรรจุบุคลากรระดับผู้บริหาร และกิจกรรมการเป็นตัวแทนคัดเลือกนักแสดง

หมวดย่อย 79 กิจกรรมของตัวแทนธุรกิจท่องเที่ยว การจัดนำเที่ยว การบริการสำรองและกิจกรรมที่เกี่ยวข้อง ในหมวดย่อยนี้ ได้แก่

กิจกรรมการขายบริการด้านการท่องเที่ยว การนำเที่ยว การเดินทาง และที่พักแรมให้กับลูกค้าที่เป็นประชาชนทั่วไปและลูกค้าในเชิงพาณิชย์ และกิจกรรมการจัดนำเที่ยวที่ขายผ่านตัวแทนธุรกิจท่องเที่ยวหรือผู้จัดนำเที่ยวเป็นผู้ขายเองโดยตรง เช่น ผู้จัดนำเที่ยว และบริการที่เกี่ยวข้องกับการท่องเที่ยวอื่น ๆ รวมถึงบริการสำรองต่าง ๆ กิจกรรมของมัคคุเทศก์และกิจกรรมการส่งเสริมการท่องเที่ยว เป็นต้น

หมวดย่อย 80 การบริการรักษาความปลอดภัยและการสืบสวน ในหมวดย่อยนี้ ได้แก่

การบริการที่เกี่ยวข้องกับการรักษาความปลอดภัย เช่น บริการสืบสวนและนักสืบ บริการยามและสายตรวจ การเก็บและจัดส่งเงิน หรือของมีค่าอื่น ๆ โดยมีบุคลากรและเครื่องอุปกรณ์เพื่อรักษาทรัพย์สิน ในขณะที่ขนส่ง การดำเนินการเกี่ยวกับระบบสัญญาณรักษาความปลอดภัยทางอิเล็กทรอนิกส์ที่เน้นเฉพาะที่มีการเฝ้าติดตามและสังเกตการณ์ทางไกลได้ เช่น สัญญาณกันขโมยและสัญญาณแจ้งอัคคีภัยซึ่งโดยส่วนใหญ่มีการดำเนินการรวมอยู่กับกิจกรรมการขาย ติดตั้งและซ่อม เป็นต้น

หมวดย่อย 81 กิจกรรมการบริการสำหรับอาคารและภูมิทัศน์ ในหมวดย่อยนี้ ได้แก่

การบริการสนับสนุนทั่วไป เช่น การทำความสะอาดภายในและภายนอกอาคารทุกประเภท การทำความสะอาดเครื่องจักรอุตสาหกรรม การทำความสะอาดรถไฟ รถโดยสาร เครื่องบิน ฯลฯ การทำความสะอาดหรือเรือบรรทุกน้ำมันหรือของเหลวอื่นๆ กิจกรรมการฆ่าเชื้อและการกำจัดแมลง หนู และสิ่งรบกวนอื่นๆ ในอาคาร การจัดหาบริการดูแลและบำรุงรักษาภูมิทัศน์ ตลอดจนการให้บริการดังกล่าวไปพร้อมกับการออกแบบภูมิทัศน์และ/หรือการก่อสร้าง เป็นต้น

หมวดย่อย 82 การบริการด้านการบริหารและสนับสนุนการดำเนินงานของสำนักงานและกิจกรรมอื่น ๆ ที่สนับสนุนทางธุรกิจ ในหมวดย่อยนี้ ได้แก่

การบริการด้านการบริหารสำนักงานประจำวัน เช่น การวางแผนทางการเงิน การเรียกเก็บเงินและทำบันทึกรายการ งานบุคลากร การจัดส่งสินค้า และระบบโลจิสติกส์ ที่ให้บริการกับผู้อื่นโดยได้รับค่าตอบแทนหรือตามสัญญาจ้าง รวมถึงการบริการกิจกรรมสนับสนุนการดำเนินธุรกิจประจำวันให้กับผู้อื่นโดยได้รับค่าตอบแทนหรือตามสัญญาจ้าง เช่น การถ่ายเอกสาร ทำพิมพ์เขียว โรเนียวอัดสำเนา การบริการทำสำเนาอื่นๆ การเตรียมเอกสารและกิจกรรมเฉพาะด้านอื่นๆ ที่สนับสนุนการดำเนินงานสำนักงาน กิจกรรมศูนย์บริการทางโทรศัพท์ (call center) สำหรับรองรับบริการโทรเข้าของลูกค้า การจัดประชุมและการแสดงสินค้า เป็นต้น

หมวดย่อย 90 กิจกรรมการสร้างสรรคศิลปะความบันเทิง ในหมวดย่อยนี้ ได้แก่

กิจกรรมการสร้างสรรคศิลปะ เช่น นักประพันธ์เพลง จิตรกร ช่างปั้น ช่างแกะสลัก ช่างทำพิมพ์ นักเขียน/นักหนังสือพิมพ์อิสระทุกสาขา การแสดงละครเวที คอนเสิร์ต เป็นต้น

หมวดย่อย 92 กิจกรรมการพนันและการเสี่ยงโชค ในหมวดย่อยนี้ ได้แก่

การดำเนินงานเกี่ยวกับสิ่งอำนวยความสะดวกสำหรับการเสี่ยงโชค เช่น การขายลอตเตอรี่/สลากกินแบ่งทุกประเภท เป็นต้น

หมวดย่อย 93 กิจกรรมด้านการกีฬา ความบันเทิง และการนันทนาการ ในหมวดย่อยนี้ ได้แก่

กิจกรรมด้านการนันทนาการ ความบันเทิง และการกีฬา เช่น สนามฟุตบอล สนามเทนนิส สระว่ายน้ำ ศูนย์ฟิตเนส เป็นต้น

หมวดย่อย 95 การซ่อมคอมพิวเตอร์และของใช้ส่วนบุคคลและของใช้ในครัวเรือน
ในหมวดย่อยนี้ ได้แก่

การซ่อมและบำรุงรักษาคอมพิวเตอร์และอุปกรณ์ต่อพ่วง เช่น คอมพิวเตอร์ชนิดตั้งโต๊ะ คอมพิวเตอร์แล็ปท็อป คอมพิวเตอร์ลูกข่าย อุปกรณ์จัดเก็บข้อมูล และเครื่องพิมพ์ รวมถึงการซ่อมอุปกรณ์คมนาคม (เช่น เครื่องโทรสาร วิทยุสื่อสารแบบสองทาง) เครื่องใช้อิเล็กทรอนิกส์ในครัวเรือน (เช่น วิทยุและโทรทัศน์) เครื่องอุปโภคที่ใช้ในบ้านและในสวน (เช่น เครื่องตัดหญ้าและเครื่องเป่าลม) รองเท้าและเครื่องหนัง เฟอร์นิเจอร์และของตกแต่งบ้าน เสื้อผ้าและอุปกรณ์ตกแต่งเสื้อผ้า อุปกรณ์กีฬา เครื่องดนตรี สิ่งของที่ใช้ในงานอดิเรก และของใช้ส่วนบุคคลและของใช้ในครัวเรือนอื่น ๆ เป็นต้น

หมวดย่อย 96 กิจกรรมการบริการส่วนบุคคลอื่นๆ ในหมวดย่อยนี้ ได้แก่

กิจกรรมการบริการส่วนบุคคลอื่น ๆ เช่น การบริการซักรีด และซักแห้ง ผลิตภัณฑ์สิ่งทอและขนสัตว์ การแต่งผม และการเสริมสวยอื่น ๆ การทำศพ และกิจกรรมที่เกี่ยวข้อง เป็นต้น

2.3.5 รูปแบบการจัดตั้งตามกฎหมาย จำแนกออกเป็น 10 ประเภท ได้แก่

1) **ส่วนบุคคล ห้างหุ้นส่วนสามัญที่ไม่เป็นนิติบุคคล (หสม.)** หมายถึง สถานประกอบการที่มีเจ้าของเป็นบุคคลธรรมดาคนเดียวหรือหลายคนรวมกัน และให้หมายรวมถึง ห้างหุ้นส่วนสามัญที่ไม่จดทะเบียนเป็นนิติบุคคลด้วย

2) **ห้างหุ้นส่วนจำกัด (หจก.) ห้างหุ้นส่วนสามัญนิติบุคคล (หสน.)** หมายถึง สถานประกอบการที่จัดตั้งขึ้นโดยมีบุคคลตั้งแต่ 2 คนขึ้นไป รวมทุนกันเพื่อประกอบกิจการ และรับผิดชอบร่วมกัน โดยจดทะเบียนถูกต้องตามกฎหมาย

3) **บริษัทจำกัด บริษัทจำกัด (มหาชน)**

- **บริษัทจำกัด : (บจก.)** หมายถึง สถานประกอบการที่จัดตั้งขึ้นโดยผู้ริเริ่มคณะหนึ่ง และได้จดทะเบียนถูกต้องตามกฎหมาย โดยมีผู้ริเริ่มดำเนินการอย่างน้อย 2 คนขึ้นไป

- **บริษัทจำกัด (มหาชน) : (บมจ.)** หมายถึง สถานประกอบการที่จัดตั้งขึ้นโดยการจดทะเบียนจัดตั้งบริษัท การควบบริษัท หรือการแปรสภาพบริษัท และวัตถุประสงค์ที่จะขายหุ้นต่อประชาชน โดยมีผู้ริเริ่มดำเนินการตั้งแต่ 15 คนขึ้นไป

4) **ส่วนราชการ รัฐวิสาหกิจ** หมายถึง สถานประกอบการที่รัฐบาลเป็นเจ้าของ หรือมีทุนอยู่ด้วย ไม่น้อยกว่าร้อยละ 50 ของทุนทั้งหมดในที่นี้ให้หมายรวมถึงสถานประกอบการที่ดำเนินการโดยรัฐบาลด้วย

5) **สหกรณ์** หมายถึง สถานประกอบการที่จัดตั้งขึ้นในรูปของสหกรณ์โดยจดทะเบียนถูกต้องตามกฎหมายว่าด้วยสหกรณ์ โดยมีผู้ก่อตั้งไม่น้อยกว่า 10 คน

6) **การรวมกลุ่ม** หมายถึง กลุ่มที่เกิดจากความต้องการของสมาชิกที่มารวมกลุ่มกันขึ้นมา เพื่อตอบสนองความต้องการของสมาชิกได้อย่างมีประสิทธิภาพ มีแนวคิดสร้างสรรค์กลุ่ม เพื่อยกระดับความเป็นอยู่ของสมาชิกให้ดียิ่งขึ้น ทั้งคุณภาพชีวิต สิ่งแวดล้อม เศรษฐกิจ และสังคม โดยใช้หลักการทำงานแบบมีส่วนร่วม คือ ร่วมคิด ร่วมทำ ร่วมตัดสินใจ และร่วมพัฒนาสมาชิก

7) **สมาคม** หมายถึง การก่อตั้งสมาคมเพื่อกระทำการใด ๆ อันมีลักษณะต่อเนื่องร่วมกัน และมีใช่เป็นการหาผลกำไรหรือรายได้มาแบ่งปันกัน ต้องมีข้อบังคับและจดทะเบียนตามบทบัญญัติแห่งประมวลกฎหมายนี้ โดยมีผู้ริเริ่มก่อตั้ง 3 คน

8) **มูลนิธิ** หมายถึง บุคคลอย่างน้อย 3 คน โดยทรัพย์สินที่จัดสรรไว้โดยเฉพาะสำหรับวัตถุประสงค์เพื่อการกุศลสาธารณะ การศาสนา ศิลปะ วิทยาศาสตร์ วรรณคดี การศึกษา หรือเพื่อสาธารณประโยชน์อย่างอื่น โดยมีได้มุ่งหวังหาประโยชน์มาแบ่งปันกัน และได้จดทะเบียนตามบทบัญญัติแห่งประมวลกฎหมายนี้ และการจัดการทรัพย์สินของมูลนิธิ ต้องมิใช่เป็นการหาผลประโยชน์เพื่อบุคคลใด

9) **วิสาหกิจชุมชน** หมายถึง กิจการของชุมชนเกี่ยวกับการผลิตสินค้า การให้บริการหรือการอื่น ๆ ที่ดำเนินการโดยคณะบุคคลที่มีความผูกพัน มีวิถีชีวิตร่วมกันและรวมตัวกันประกอบกิจการดังกล่าว ไม่ว่าจะป็นนิติบุคคลในรูปแบบใดหรือไม่เป็นนิติบุคคล เพื่อสร้างรายได้ และเพื่อการพึ่งพาตนเองของครอบครัว ชุมชน และระหว่างชุมชน

10) **อื่น ๆ** หมายถึง สถานประกอบการที่จัดตั้งในรูปแบบอื่น ๆ นอกจากที่กล่าวข้างต้น เช่น สโมสร ชมรมต่าง ๆ นิติบุคคลอาคารชุด เป็นต้น

2.3.6 รูปแบบการจัดตั้งทางเศรษฐกิจ จำแนกออกเป็น 4 ประเภท ได้แก่

1) **สำนักงานแห่งเดียว** หมายถึง สถานประกอบการที่ไม่มีหน่วยงานย่อย หรือสาขาอื่นใด และไม่เป็นหน่วยงานย่อยหรือสาขาของสถานประกอบการอื่น

2) **สำนักงานใหญ่** หมายถึง สถานประกอบการที่เป็นเจ้าของ และควบคุมกิจการของสถานประกอบการอื่นที่เป็นสำนักงานสาขาหรือหน่วยงานย่อย

3) **สำนักงานสาขา** หมายถึง สถานประกอบการที่เป็นสาขา หรือหน่วยงานย่อยของสถานประกอบการอื่นที่เป็นสำนักงานใหญ่

4) **อื่น ๆ** หมายถึง สถานประกอบการที่จัดตั้งในรูปแบบอื่น ๆ นอกจากที่กล่าวข้างต้น เช่น แฟรนไชส์

2.3.7 ทุนจดทะเบียน

ทุนจดทะเบียนหรือทุนรับอนุญาต หมายถึง ทุนดำเนินการซึ่งผู้เริ่มก่อการได้ระบุไว้เมื่อจดทะเบียนจัดตั้งเป็นนิติบุคคล หรือทุนที่ได้รับอนุญาตเมื่อขอจัดตั้งเป็นนิติบุคคล ทุนนี้ไม่ได้แสดงถึงเงินที่ได้รับจากผู้ถือหุ้น แต่เป็นการแสดงถึง ความประสงค์ของผู้เริ่มก่อการว่าจะมีทุนดำเนินการเป็นจำนวนเงินเท่าใด

2.3.8 คนทำงาน

หมายถึง คนที่ทำงานในสถานประกอบการ **ทั้งที่ได้รับเงินเดือนและไม่ได้รับเงินเดือน** ที่สถานประกอบการมีอยู่ตามปกติ รวมทั้งผู้ที่ปกติทำงานอยู่ในสถานประกอบการแห่งนี้ แต่ในวันดังกล่าวไม่ได้มาทำงาน เนื่องจากเจ็บป่วย ลาหยุด พักผ่อน โดยได้รับค่าจ้าง/ เงินเดือน ทั้งนี้ให้รวมเจ้าของ หรือหุ้นส่วนที่ทำงานให้กับสถานประกอบการ ผู้ช่วยธุรกิจของครัวเรือน คนทำงานของสถานประกอบการ ที่ไปปฏิบัติงานประจำนอกสถานที่ เช่น พนักงานขาย เจ้าหน้าที่ติดตั้งซ่อมแซมและบำรุง เป็นต้น

คนทำงานประกอบด้วย

1) คนทำงานโดยไม่ได้รับค่าจ้างเงินเดือน

หมายถึง เจ้าของกิจการ/ หุ้นส่วนหรือสมาชิกในครอบครัวที่ทำงานให้กับสถานประกอบการ ผู้ที่มาฝึกงานหรือผู้ปฏิบัติงานในสถานประกอบการ ซึ่งมีจำนวนชั่วโมงทำงานไม่ต่ำกว่าสัปดาห์ละ 20 ชั่วโมง โดยเจ้าของหรือผู้ประกอบการอาจให้เงิน อาหาร เครื่องนุ่งห่ม หรือช่วยเหลือเกื้อกูลอย่างอื่น ๆ แต่ไม่ต้องรับผิดชอบในเรื่องการจ่ายค่าแรงให้ตามกฎหมาย

2) ลูกจ้าง

หมายถึง ผู้ที่ปฏิบัติงานให้กับสถานประกอบการ โดยได้รับเงินเดือนหรือค่าจ้างเป็นประจำ ตั้งแต่ระดับบริหาร นักวิชาการ เสมียน พนักงานต่าง ๆ เช่น ผู้จัดการ ผู้อำนวยการ หัวหน้าฝ่ายต่าง ๆ เจ้าหน้าที่ ประชาสัมพันธ์ ผู้ปฏิบัติงานในท้องทดลอง พนักงานขาย เป็นต้น นอกจากนี้ยังรวมถึงผู้ที่สถานประกอบการส่งไปประจำที่สถานประกอบการอื่นด้วย เช่น พนักงานรักษาความปลอดภัย พนักงานทำความสะอาด พนักงานขายตามห้างสรรพสินค้า เป็นต้น จำแนกได้เป็น 4 ประเภท ได้แก่

- ผู้บริหาร เช่น ผู้จัดการทั่วไป ผู้อำนวยการ หัวหน้าฝ่ายต่าง ๆ เป็นต้น
- ผู้จัดการฝ่าย และหัวหน้าแผนกต่าง ๆ ได้แก่ ผู้จัดการฝ่ายหรือหัวหน้าแผนกต่าง ๆ เช่น อาหาร เครื่องดื่ม ห้องพัก ต้อนรับ บุคคล การเงิน ช่าง และหัวหน้า ผู้ปรุงอาหาร เป็นต้น
- พนักงานผู้ใช้เทคนิคระดับกลาง เช่น เจ้าหน้าที่ประชาสัมพันธ์ พนักงานต้อนรับ พนักงานบัญชี พนักงานผสมเครื่องดื่ม ผู้ควบคุมทำความสะอาด เป็นต้น
- พนักงานที่ไม่ต้องใช้เทคนิค เช่น พนักงานทำความสะอาด พนักงานขนของ คนทำสวน พนักงานขับรถ เป็นต้น

ไม่นับรวมคนทำงาน ดังต่อไปนี้

- 1) ผู้บริหารหรือผู้ถือหุ้นที่ได้รับเบี้ยประชุมเป็นครั้งคราว
- 2) คนทำงานของสถานประกอบการอื่นที่มาปฏิบัติงานประจำที่สถานประกอบการแห่งนี้
- 3) คนทำงานที่รับงานไปทำที่บ้านแล้วนำมาส่งโดยไม่ได้ลงทุนซื้อวัสดุ อุปกรณ์ (หรือถ้ามการใช้เครื่องมือส่วนตัวเล็กน้อยได้ เช่น มีด เข็ม ด้าย)
- 4) คนที่สถานประกอบการจ้างมาทำงานเฉพาะอย่างเป็นครั้งคราว เช่น กรรมกรที่จ้างมาขนของ พนักงานเดินตลาด หรือตัวแทนขายที่ไม่มีเงินเดือนประจำ เป็นต้น
- 5) คนทำงานที่ทำงานเป็นระยะเวลาสั้น เช่น ลาไปรับราชการทหาร เป็นต้น

2.3.9 ค่าตอบแทนแรงงาน

1) ค่าจ้าง เงินเดือน

หมายถึง เงินที่นายจ้างหรือสถานประกอบการจ่ายให้ลูกจ้าง ในระหว่างเดือน มกราคม – ธันวาคม 2564 (ก่อนหักภาษีเงินได้บุคคลธรรมดา เงินสมทบกองทุนประกันสังคมในส่วนของลูกจ้างต้องจ่าย ค่าประกันชีวิต และรายจ่ายอื่น ๆ ของลูกจ้าง) ตามข้อตกลงการจ้างแรงงาน โดยอาจจ่ายตามเงื่อนไขของระยะเวลา หรือจ่ายตามปริมาณงาน ทั้งนี้ไม่รวมค่าล่วงเวลา โบนัส เงินรางวัลพิเศษ เงินเพิ่มช่วยค่าครองชีพ ค่านายหน้า สวัสดิการและผลประโยชน์ตอบแทนอื่น

2) ค่าล่วงเวลา โบนัส เงินรางวัลพิเศษ เงินเพิ่มค่าครองชีพ ค่านายหน้า

หมายถึง เงินนอกเหนือจากค่าจ้าง เงินเดือนที่สถานประกอบการจ่ายให้แก่ลูกจ้างเป็นค่าตอบแทนในการทำงาน

3) สวัสดิการและผลประโยชน์ตอบแทนอื่น ๆ

หมายถึง ผลประโยชน์ตอบแทนแรงงานที่นายจ้างหรือสถานประกอบการจ่ายหรือบริการให้แก่ลูกจ้าง ได้แก่ ค่าตอบแทนแรงงานที่จ่ายเป็นสิ่งของหรือบริการและสวัสดิการที่นายจ้างจัดหาหรือบริการลูกจ้าง เช่น อาหาร เครื่องดื่ม บ้านพักคนงาน ค่าเช่าบ้าน ค่าซ่อมแซมที่อยู่อาศัย ค่ารักษาพยาบาล ค่าเล่าเรียนบุตร ค่าประกันชีวิต พาหนะรับส่งมาทำงาน บันเทิงหรือนันทนาการต่าง ๆ ที่จัดให้ลูกจ้าง เป็นต้น **ทั้งนี้ ไม่รวมเสื้อผ้าเครื่องแบบที่ใช้เฉพาะในการปฏิบัติงาน เช่น ชุดไทยที่ใช้ปฏิบัติงาน ชุดคนปรุงอาหาร ซึ่งนับเป็นค่าใช้จ่ายอื่น ๆ ของสถานประกอบการ**

4) เงินที่สถานประกอบการจ่ายสทบเข้ากองทุน

หมายถึง เงินที่สถานประกอบการจ่ายสทบเข้ากองทุนเพื่อการประกันสังคมทั้งของรัฐบาลและเอกชน เพื่อมิให้ลูกจ้างได้รับความเดือดร้อนเมื่อต้องขาดรายได้ในบางส่วนหรือทั้งหมดอันเนื่องมาจากการเจ็บป่วยหรือประสบอันตราย ทั้งในและนอกเวลาทำงาน การคลอดบุตร ทูพผลภภาพ การว่างงาน ชราภาพ และเสียชีวิต เงินดังกล่าว ได้แก่ เงินสมทบกองทุนประกันสังคม กองทุนทดแทนแรงงาน กองทุนสำรองเลี้ยงชีพ

2.3.10 ค่าซื้อสินค้าเพื่อการจำหน่ายและ/หรือให้บริการ

หมายถึง มูลค่าของสินค้าที่ซื้อหรือได้รับมอบมายังสถานประกอบการ โดยไม่คำนึงถึงระยะเวลาในการชำระเงิน มูลค่าของสินค้าที่บันทึกนั้นให้รวมราคาซื้อ ค่าใช้จ่ายต่าง ๆ ที่เกิดขึ้นในการจัดซื้อ เช่น อากรค่าขนส่ง ฯลฯ ค่าซื้อวัสดุและส่วนประกอบที่ใช้ในการขาย เช่น กระดาษห่อของ ถุง หีบห่อ หรือกล่องกระดาษสำหรับใช้บรรจุสินค้าขาย สำหรับธุรกิจบริการ ค่าซื้อสินค้าหมายความรวมถึง ค่าเช่าภาพยนตร์ ค่าเช่าเครื่องมือ หรืออุปกรณ์เพื่อใช้ประกอบกิจการ เป็นต้น

2.3.11 ค่าใช้จ่ายอื่น ๆ

หมายถึง ค่าใช้จ่ายในการดำเนินธุรกิจของสถานประกอบการ นอกเหนือจากค่าซื้อสินค้าเพื่อการจำหน่ายและให้บริการ และค่าตอบแทนแรงงาน **ค่าใช้จ่ายอื่น ๆ ในการดำเนินธุรกิจ** เช่น ค่าเช่าอาคาร ยานพาหนะ เครื่องจักรและอุปกรณ์ ค่าซ่อมแซมสิ่งก่อสร้าง ค่าน้ำมันเชื้อเพลิง ค่าน้ำประปา ค่าไฟฟ้า ค่าไปรษณีย์โทรเลข ค่าโทรศัพท์ ค่าเครื่องเขียนแบบพิมพ์ ค่าทำบัญชี ค่าวิจัย ค่าดอกเบียจ่าย ค่าโฆษณา ค่าเบี้ยประกันภัย เป็นต้น

1) ค่าใช้จ่ายเกี่ยวกับการให้บริการอินเทอร์เน็ต

หมายถึง เงินที่ต้องจ่ายเพื่อการใช้บริการต่าง ๆ เกี่ยวกับอินเทอร์เน็ต และบริการอื่น ๆ ที่เกี่ยวข้อง เช่น ค่าเช่า Server ค่าใช้จ่ายเกี่ยวกับ Internet รายเดือน ค่าจ้างนักออกแบบ Web site ค่าดูแลรักษา Web site (Update) เป็นต้น

2) ค่าเครื่องใช้ที่ทำด้วยผ้า

หมายถึง เงินที่ต้องจ่ายเป็นค่าใช้จ่ายผลิตภัณฑ์ที่ทำด้วยผ้าทุกชนิด ซึ่งนำมาใช้ในการประกอบธุรกิจ เช่น ที่นอน หมอน ผ้าปูที่นอน ปลอกหมอน ผ้าห่มนอน ผ้าเช็ดตัว เป็นต้น

3) ค่าผลิตภัณฑ์ทำความสะอาดต่าง ๆ

หมายถึง เงินที่ต้องจ่ายเป็นค่าใช้จ่าย ผลิตภัณฑ์ทำความสะอาด ได้แก่ สบู่ น้ำยาขัดพื้น น้ำยาซักผ้า น้ำยาขัดห้องน้ำ ที่เกี่ยวกับการทำความสะอาด ตลอดจนสเปรย์ดับกลิ่น (Air refresher) และผลิตภัณฑ์อื่น ๆ

4) ค่าธรรมเนียมใบอนุญาต

หมายถึง เงินที่ต้องจ่ายเพื่อเป็นค่าใบอนุญาตในการประกอบธุรกิจ ตามที่กฎหมายกำหนด เช่น ค่าธรรมเนียมที่จ่ายให้แก่นายทะเบียนโรงแรมประจำท้องที่เพื่อต่ออายุใบอนุญาต ดำเนินการ ในปัจจุบัน นายทะเบียนโรงแรมที่ตั้งอยู่ตามต่างจังหวัด คือ เจ้าหน้าที่ฝ่ายปกครอง (ผู้ว่าราชการจังหวัด นายอำเภอ) ส่วนในเขตกรุงเทพมหานคร คือ นายตำรวจฝ่ายทะเบียนโรงแรม เป็นต้น

5) ค่าเช่าอาคาร

หมายถึง เงินที่ต้องจ่ายให้สถานประกอบการอื่นหรือผู้อื่นเพื่อเป็นค่าตอบแทน ในการใช้ประโยชน์จากอาคาร

6) ขาดทุนจากการเปลี่ยนแปลงอัตราแลกเปลี่ยนเงินตราต่างประเทศ

หมายถึง กรณีที่สถานประกอบการเป็นเจ้าของสินทรัพย์หรือหนี้สิน ที่กำหนดราคาเป็นมูลค่าเงินตราต่างประเทศ การเปลี่ยนแปลงอัตราแลกเปลี่ยนเงินตราต่างประเทศ จะมีผลต่อมูลค่าสินทรัพย์หรือหนี้สินเมื่อเทียบกับเงินบาท ถ้าการเปลี่ยนแปลงอัตราแลกเปลี่ยนเงินตราต่างประเทศ เป็นผลให้มูลค่าสินทรัพย์เป็นเงินตราต่างประเทศมีค่าเป็นเงินบาทลดลง จะเรียกมูลค่าส่วนที่ลดลงว่า "ขาดทุนจากการเปลี่ยนแปลงอัตราแลกเปลี่ยนเงินตราต่างประเทศ"

7) ค่าดอกเบี้ยจ่าย

หมายถึง จำนวนเงินที่จ่ายให้สถาบันการเงินหรือเอกชนอื่น เป็นค่าดอกเบี้ย จากการกู้ยืมเงินมาเพื่อลงทุนประกอบกิจการ

2.3.12 ช่องทางการจ่ายชำระเงินสำหรับธุรกรรมประเภทต่าง ๆ

1) ประเภทธุรกรรม ได้แก่ การชำระเงินค่าสินค้าและบริการให้กับซัพพลายเออร์ การชำระค่าใช้จ่ายในการดำเนินงาน การจ่ายเงินเดือนพนักงาน และการลงทุน

2) ช่องทางการชำระเงิน

- การโอนเงินและชำระเงินผ่านช่องทางอิเล็กทรอนิกส์ (e-Payment) หมายถึง การโอนเงิน/ชำระด้วยสื่อการชำระเงินต่าง ๆ ยกเว้น เงินสด และเช็ค เช่น การโอน/ ชำระเงินด้วยธนาคาร ทางอินเทอร์เน็ต (Internet banking), ธนาคารทางโทรศัพท์เคลื่อนที่ (Mobile banking), กระเป๋าเงินอิเล็กทรอนิกส์ (Mobile-wallet) และบัตรอิเล็กทรอนิกส์ประเภทต่าง ๆ ประกอบด้วย บัตรเอทีเอ็ม (ATM card) บัตรเดบิต (Debit card) บัตรเครดิต (Credit card) บัตรเงินอิเล็กทรอนิกส์ (บัตร e-Money)

- คริปโทเคอร์เรนซี (Cryptocurrency) หมายถึง สินทรัพย์ดิจิทัลซึ่งออกแบบให้ เป็นสื่อกลางการแลกเปลี่ยน โดยอาศัยเทคโนโลยี Distributed Ledger Technology (DLT) หรือที่เรียกกันทั่วไปว่า บล็อกเชน (Blockchain) ในการสร้างและบันทึกธุรกรรม เช่น บิทคอยน์ (Bitcoin) และอีเธอร์เรียม (Ethereum) เป็นต้น

- e-Money หมายถึง บัตรอิเล็กทรอนิกส์ หรือกระเป๋าเงินอิเล็กทรอนิกส์ ที่ผู้ประกอบการออกให้แก่ผู้ใช้บริการซึ่งจะระบุชื่อหรือไม่ก็ตาม โดยมีการชำระเงินให้แก่ผู้ประกอบการไว้ล่วงหน้าเพื่อนำไปใช้ชำระค่าสินค้าค่าบริการ หรือค่าอื่นใดแทนการชำระด้วยเงินสด และได้มีการบันทึกมูลค่า หรือจำนวนเงินที่ชำระไว้ล่วงหน้า เช่น true wallet, rabbit card เป็นต้น

- ซัพพลายเออร์ (Supplier) หมายถึง คนหรือองค์กรที่จัดหาสินค้าและบริการ ให้กับธุรกิจ/สถานประกอบการอื่น

2.3.13 สิ้นค้าคงเหลือ

หมายถึง มูลค่าสินค้า และวัสดุส่วนประกอบต่าง ๆ ที่สถานประกอบการซื้อมาเพื่อประกอบกิจการ และยังคงเหลืออยู่โดยสินค้าและวัสดุส่วนประกอบดังกล่าวเป็นกรรมสิทธิ์ของสถานประกอบการ ไม่ค้ำจนถึงว่าจะเก็บอยู่ ณ ที่ใดก็ตาม

มูลค่าสิ้นค้าคงเหลือต้นงวด หมายถึง สินค้าที่เหลือตกค้างจากปีก่อน หรือที่เหลืออยู่เมื่อวันสิ้นสุดงวดบัญชีปี 2563 หรือเมื่อ 1 มกราคม 2564

มูลค่าสิ้นค้าคงเหลือปลายงวด หมายถึง สินค้าที่ซื้อเข้ามาภายในงวดบัญชีปี 2564 เพื่อจำหน่ายบวกกับสิ้นค้าคงเหลือต้นปี แต่เมื่อถึงวันสิ้นสุดงวดบัญชีปี 2564 หรือเมื่อ 31 ธันวาคม 2564 สินค้าเหล่านั้นยังขายไม่หมดมีเหลืออยู่เป็นมูลค่าเท่าไร ถือว่าเป็นสิ้นค้าคงเหลือปลายปีของสถานประกอบการ

สำหรับธุรกิจบริการ สิ้นค้าคงเหลือ หมายถึง งานบริการที่ยังดำเนินการไม่เสร็จ เช่น บริษัทสถาปนิก ได้รับการจ้างให้เขียนแบบบ้านพักตากอากาศ โดยรับงานมาตั้งแต่งวดบัญชี ปี 2563 และยังคงดำเนินการไม่เสร็จ สำหรับงวดบัญชีปี 2564 งานบริการขั้นนี้จะเป็นสิ้นค้าคงเหลือต้นงวด และยังคงดำเนินการไม่เสร็จในงวดบัญชีปี 2564 ก็จะเป็นสิ้นค้าคงเหลือปลายงวด ซึ่งมูลค่านั้นให้ถือตามราคาที่ยังค้างชำระ

2.3.14 รายรับที่ได้จากการจำหน่ายสินค้าและการให้บริการ

หมายถึง มูลค่าของยอดขายสินค้าหรือรายรับที่ได้จากการให้บริการในรอบปี 2564 เช่น รายรับจากการขายสินค้า รายรับจากการประกอบกิจการที่พักรวม (เช่น รายรับจากการขายห้องพัก รายรับจากภัตตาคาร/ ห้องอาหาร รายรับจากสถานบันเทิง รายรับจากร้านขายของที่ระลึกและรายรับจากการให้เช่าห้องประชุม/ สัมมนา) รายรับจากการให้บริการและค่านายหน้า เป็นต้น โดยไม่ค้ำจนถึงเวลาหรือวิธีการชำระเงินจากผู้ซื้อ ทั้งนี้ให้รวมถึงมูลค่าขายจากการเช่าซื้อ การขายผ่อนชำระ และการขายสินค้าที่นำไปฝากให้สถานประกอบการอื่นขายด้วย นอกจากนี้ยังหมายถึง รายรับจากการให้เช่าสินทรัพย์ถาวร เงินปันผล ดอกเบี้ยรับ กำไรจากอัตราแลกเปลี่ยนฯ และอื่น ๆ

ทั้งนี้ไม่รวมค่าขายสินค้าที่สถานประกอบการอื่นนำมาฝากขายและส่วนลดที่สถานประกอบการลดให้แก่ผู้ซื้อ หรือผู้ใช้บริการ

2.3.15 รายรับจากการให้เช่าที่ดิน

หมายถึง จำนวนเงินที่สถานประกอบการได้รับจากการอนุญาตให้สถานประกอบการอื่นหรือผู้อื่นใช้ประโยชน์จากที่ดิน ซึ่งครอบครองโดยสถานประกอบการ

2.3.16 รายรับจากการให้เช่าอาคาร ยานพาหนะ เครื่องจักรและเครื่องมือ ฯลฯ

หมายถึง จำนวนเงินที่สถานประกอบการได้รับจากการอนุญาตให้สถานประกอบการอื่นหรือผู้อื่นใช้ประโยชน์จากอาคาร เครื่องมือ เครื่องจักร อุปกรณ์หรือยานพาหนะ ซึ่งครอบครองโดยสถานประกอบการ

2.3.17 ดอกเบี้ยรับ

หมายถึง ผลตอบแทนที่สถานประกอบการนี้ได้รับจากการฝากเงินกับสถาบันการเงิน หรือจากการให้เอกชนอื่นกู้ยืม

2.3.18 เงินปันผลรับ

หมายถึง รายรับที่สถานประกอบการรับจากการนำเงินไปลงทุนในธุรกิจอื่น ๆ ในฐานะผู้ถือหุ้น ซึ่งเมื่อเกิดประโยชน์ก็ได้รับผลตอบแทนเป็นเงินสด หุ้น หรือสิทธิ์ที่จะซื้อหุ้นเพิ่มในราคาต่ำกว่าราคาตลาด

2.3.19 กำไรจากการเปลี่ยนแปลงอัตราแลกเปลี่ยนเงินตราต่างประเทศ

หมายถึง กรณีที่สถานประกอบการเป็นเจ้าของสินทรัพย์หรือหนี้สินที่กำหนดราคาเป็นมูลค่าเงินตราต่างประเทศ ถ้าการเปลี่ยนแปลงอัตราแลกเปลี่ยนเงินตราต่างประเทศ เป็นผลให้มูลค่าสินทรัพย์เป็นเงินตราต่างประเทศมีค่าเป็นเงินบาทเพิ่มขึ้น จะเรียกมูลค่าส่วนที่เพิ่มขึ้นว่า “กำไรจากการเปลี่ยนแปลงอัตราแลกเปลี่ยนเงินตราต่างประเทศ”

2.3.20 สินทรัพย์ถาวร

หมายถึง สินทรัพย์ที่ปกติมีอายุการใช้งานมากกว่า 1 ปีขึ้นไป เช่น ที่ดิน อาคาร สิ่งก่อสร้าง เครื่องจักร ยานพาหนะ เป็นต้น รวมถึงส่วนเพิ่มเติม ดัดแปลง ปรับปรุง เพื่อยืดอายุการใช้งานหรือเพิ่มประสิทธิภาพ

- สินทรัพย์ถาวร แบ่งออกเป็น

- ที่ดิน
- อาคาร และสิ่งก่อสร้าง
- เครื่องจักร เช่น เครื่องกำเนิดไฟฟ้า เครื่องมือที่ใช้ในงานโลหะ เครื่องมือก่อสร้าง เป็นต้น
- ยานพาหนะ เช่น รถยนต์ แทรกเตอร์ รถบรรทุก เป็นต้น
- เครื่องใช้ในสำนักงาน (ครุภัณฑ์) เช่น เครื่องคอมพิวเตอร์ เครื่องคำนวณ เฟอร์นิเจอร์
- เครื่องตกแต่งสำนักงาน เป็นต้น
- เครื่องมืออื่นๆ เช่น สว่าน เลื่อย เป็นต้น
- สินทรัพย์ถาวรอื่น ๆ เช่น ซอฟต์แวร์ (โปรแกรมสำเร็จรูปต่าง ๆ เช่น SAS, SPSS, MS-OFFICE, DATABASE (ORACLE, DB2), FOXPRO, AUTOWARE

โปรแกรมสำหรับการจัดทำกราฟฟิคต่าง ๆ (PHOTOSHOP, ILLUSTRATOR, FLASH, INDESIGN) และโปรแกรมสำหรับการจัดทำบัญชี (MYACCOUNT, FORMULA) เป็นต้น) ลิขสิทธิ์ สิทธิบัตร ฯลฯ

2.3.21 มูลค่าตามบัญชีของสินทรัพย์ถาวร

หมายถึง มูลค่าสุทธิของสินทรัพย์ถาวรตามบัญชี เมื่อได้หักค่าเสื่อมราคา ค่าสึกหรอตามระยะเวลาการใช้งานจนถึงวันสิ้นงวดบัญชีปี 2564 หรือ 31 ธันวาคม 2564 สินทรัพย์ถาวร เช่น ที่ดิน อาคาร เครื่องจักร และเครื่องมือ ยานพาหนะ เครื่องใช้สำนักงาน เป็นต้น มูลค่าสินทรัพย์ถาวรรวมถึงมูลค่าการต่อเติมดัดแปลง และปรับปรุงในระหว่างปี เพื่อยืดอายุการใช้งาน หรือเพิ่มประสิทธิภาพการทำงาน

2.3.22 มูลค่าซื้อสินทรัพย์ถาวรทุกประเภทที่ซื้อหรือผลิตขึ้นใช้เองระหว่างปี

หมายถึง สินทรัพย์ถาวรใหม่หรือสินทรัพย์ถาวรที่ใช้แล้ว ที่สถานประกอบการซื้อมาเพิ่มเติมหรือผลิตขึ้นใช้เอง ระหว่างเดือนมกราคม - ธันวาคม 2564

- **สินทรัพย์ถาวรใหม่** หมายถึง สินทรัพย์ถาวรที่ยังไม่เคยถูกใช้ภายในประเทศมาเลย ก่อนที่สถานประกอบการจะซื้อมา โดยไม่คำนึงว่าสินทรัพย์ถาวรนั้น จะถูกใช้ในต่างประเทศมาก่อนหรือไม่
- **สินทรัพย์ถาวรที่ผลิตขึ้นใช้เอง** หมายถึง ค่าใช้จ่ายทั้งหมดที่ใช้ในการสร้างหรือผลิตสินทรัพย์ถาวร ขึ้นเพื่อใช้งานในสถานประกอบการ และที่ใช้ในการซ่อมแซมใหญ่ที่สามารถเพิ่มประสิทธิภาพการทำงาน หรือยืดอายุการใช้งานของสินทรัพย์ถาวร นั้น ค่าใช้จ่ายดังกล่าว ได้แก่ ค่าแรงงาน ค่าวัสดุ เป็นต้น
- **สินทรัพย์ถาวรที่ใช้แล้ว** หมายถึง มูลค่าตามความเป็นจริงที่ได้ซื้อสินทรัพย์ถาวรซึ่งเคยถูกใช้ภายในประเทศมาแล้ว ก่อนที่สถานประกอบการจะซื้อมา

2.3.23 มูลค่าสินทรัพย์ถาวรที่ขายระหว่างปี

หมายถึง มูลค่าตามราคาขายสินทรัพย์ถาวรที่ขายไประหว่าง มกราคม - ธันวาคม 2564 รวมถึงมูลค่าสินทรัพย์ถาวรที่ใช้แล้วและได้นำไปแลกเปลี่ยนเป็นสินทรัพย์ใหม่ โดยการจ่ายเงินเพิ่มขึ้นให้ถือว่าราคาสินทรัพย์เดิม คือ มูลค่าขายสินทรัพย์ถาวรที่ใช้แล้ว และราคาสินทรัพย์เดิมบวกจำนวนเงินที่จ่ายเพิ่มเป็นมูลค่าซื้อสินทรัพย์ถาวรที่สถานประกอบการซื้อมาเพิ่ม การบันทึกมูลค่าสินทรัพย์ถาวรที่ขายระหว่างนี้ ให้บันทึกตามราคาขายได้จริง

2.3.24 มูลค่าเพิ่ม

คำนวณโดย :

$$\text{มูลค่าเพิ่ม} = \text{รายได้จากการดำเนินงาน} - \text{ค่าใช้จ่ายชั้นกลาง}$$

รายได้จากการดำเนินงาน = รายรับทั้งสิ้นของสถานประกอบการ

หัก รายรับจากการให้เช่าที่ดิน
ดอกเบี๋ยรับ / เงินปันผลรับ
กำไรจากการเปลี่ยนแปลงอัตรา
แลกเปลี่ยนฯ

บวก ส่วนเปลี่ยนแปลงของสินค้าและวัสดุ
ประกอบคงเหลือ

ค่าใช้จ่ายชั้นกลาง

= ค่าซื้อสินค้าเพื่อการจำหน่าย และ/
หรือ ให้บริการ

บวก ค่าใช้จ่ายอื่น ๆ ในการดำเนินกิจการ

หัก ดอกเบี๋ยจ่าย
หนี้สูญ
ขาดทุนจากการเปลี่ยนแปลงอัตรา
แลกเปลี่ยนฯ

2.3.25 ค่าโอนกรรมสิทธิ์

หมายถึง มูลค่าของค่าใช้จ่ายในการโอนสิทธิครอบครองสินทรัพย์ ระหว่างเจ้าของ
สินทรัพย์นั้นให้กับบุคคลอื่น

2.4 แผนการเลือกตัวอย่าง

2.4.1 สถานประกอบการที่มีคนทำงาน 1 – 10 คน

แผนการสุ่มตัวอย่างที่ใช้เป็นแบบ Stratified Systematic Sampling โดยมีประเภทมาตรฐานอุตสาหกรรม (ประเทศไทย) ปี 2552 (Thailand Standard Industrial Classification: TSIC 2009) ในระดับกิจกรรมเป็นสตราตัม มีทั้งสิ้น 309 สตราตัม ขนาดของสถานประกอบการเป็นสตราตัมย่อย (มี 2 ขนาด คือจำนวนคนทำงาน 1 – 5 คน และ 6 – 10 คน) หรือ 2 สตราตัม และสถานประกอบการเป็นหน่วยตัวอย่าง ซึ่งในการเลือกสถานประกอบการตัวอย่างในแต่ละสตราตัม และสตราตัมย่อย อย่างอิสระต่อกัน ด้วยวิธีการเลือกตัวอย่างแบบมีระบบ

2.4.2 สถานประกอบการที่มีคนทำงานตั้งแต่ 11 คนขึ้นไป

กำหนดให้ทุกสถานประกอบการเป็นหน่วยตัวอย่างและให้ทำการแจกแจงนับสถานประกอบการทุกแห่ง ซึ่งวัดด้วยคนทำงานมี 10 ขนาด (คนทำงาน 11 – 15 คน 16 – 20 คน 21 – 25 คน 26 – 30 คน 31 – 50 คน 51 – 100 คน 101 – 200 คน 201 – 500 คน 501 – 1,000 คน และที่มีคนทำงานมากกว่า 1,000 คน ขึ้นไป)

2.5 รายการข้อมูลที่เก็บ

- 2.5.1 ข้อมูลทั่วไปของสถานประกอบการ
- 2.5.2 คนทำงานและค่าตอบแทนแรงงาน
- 2.5.3 ค่าใช้จ่ายของสถานประกอบการ
- 2.5.4 สินค้าคงเหลือของสถานประกอบการ
- 2.5.5 รายรับของสถานประกอบการ
- 2.5.6 สินทรัพย์ถาวรของสถานประกอบการ
- 2.5.7 การทำธุรกรรมเกี่ยวกับสินค้าและบริการกับต่างประเทศ
- 2.5.8 ผลกระทบจากสถานการณ์การแพร่ระบาดของโรคติดเชื้อไวรัสโคโรนา 19
- 2.5.9 ความคิดเห็นและข้อเสนอแนะของสถานประกอบการ

2.6 การเก็บรวบรวมข้อมูล

2.6.1 วิธีการเก็บรวบรวมข้อมูล การเก็บรวบรวมข้อมูลใช้วิธีส่งเจ้าหน้าที่ของสำนักงานสถิติแห่งชาติออกไปทำการสัมภาษณ์เจ้าของสถานประกอบการ หรือผู้ที่ได้รับมอบหมายให้ตอบข้อมูลของสถานประกอบการ พร้อมนี้ได้มีการเพิ่มช่องทางการตอบแบบสอบถาม Online ให้กับผู้ประกอบการ

2.6.2 คาบเวลาการปฏิบัติงาน การเก็บรวบรวมข้อมูลระหว่างเดือนพฤษภาคม – กันยายน 2565

2.7 การประมวลผลข้อมูล

การประมวลผลข้อมูลทุกขั้นตอน และการจัดทำรายงานผลระดับจังหวัด ดำเนินการที่สำนักงานสถิติจังหวัด โดยสำนักงานสถิติแห่งชาติในส่วนกลางให้การสนับสนุนทางด้านวิชาการ เช่น การจัดทำโปรแกรมสำหรับการบันทึกข้อมูลและการประมวลผลข้อมูล และการจัดทำต้นฉบับรายงาน เป็นต้น สำหรับการประมวลผลระดับภาคและทั่วราชอาณาจักร ดำเนินการที่สำนักงานสถิติแห่งชาติในส่วนกลาง

2.8 การนำเสนอผลข้อมูล

การจัดทำรายงานผลสำมะโนธุรกิจและอุตสาหกรรม พ.ศ. 2565 จะจัดทำรายงานผล ดังนี้

- 1) สรุปข้อมูลเบื้องต้น ระดับภาค และทั่วราชอาณาจักร
- 2) รายงานผลระดับจังหวัด รวม 76 ฉบับ
- 3) รายงานผลระดับภาค และทั่วราชอาณาจักร จำนวน 7 ฉบับ ประกอบด้วย

รายงานผลของกรุงเทพมหานคร ปริมณฑล ภาคกลาง ภาคเหนือ ภาคตะวันออกเฉียงเหนือ ภาคใต้ และทั่วราชอาณาจักร

2.9 ความคลาดเคลื่อน

ข้อมูลที่น่าเสนอไว้ในรายงานฉบับนี้อาจจะมีความคลาดเคลื่อนอยู่บ้าง ความคลาดเคลื่อนดังกล่าว เป็นความคลาดเคลื่อนจากการเลือกตัวอย่าง (Sampling error) และความคลาดเคลื่อนที่เกิดจากสาเหตุอื่น (Non-Sampling error) เช่น ผู้ตอบไม่ให้ข้อมูลตามความเป็นจริง ข้อมูลในแบบสอบถามไม่ครบถ้วน การลงรหัสผิดพลาดหรือการบันทึกข้อมูลผิดพลาด เป็นต้น อย่างไรก็ตาม สำนักงานสถิติแห่งชาติได้พยายามควบคุมให้ข้อมูลมีความคลาดเคลื่อนน้อยที่สุด จึงขอให้ผู้ใช้ข้อมูลใช้ข้อมูลด้วยความระมัดระวังตามสมควร

2.10 การปิดตัวเลข

ผลรวมของแต่ละจำนวนอาจไม่เท่ากับยอดรวม ทั้งนี้เนื่องจากการปัดเศษ



บทที่ 3

ผลการสำมะโน

บทที่ 3 ผลการสำมะโน

ผลการดำเนินงานกิจการในรอบปี 2564 ของสถานประกอบการธุรกิจทางการค้าและธุรกิจทางการบริการที่มีคนทำงานตั้งแต่ 1 คนขึ้นไป ซึ่งจัดจำแนกประเภทสถานประกอบการตามการจัดประเภทมาตรฐานอุตสาหกรรมประเทศไทย ปี 2552 (Thailand Standard Industrial Classification : TSIC 2009) ที่ตั้งอยู่ในจังหวัดศรีสะเกษ สรุปได้ดังนี้

3.1 ข้อมูลทั่วไปของสถานประกอบการ

• ขนาดของสถานประกอบการ

จากการเก็บรวบรวมข้อมูลรายละเอียดของสถานประกอบการธุรกิจทางการค้าและธุรกิจทางการบริการของจังหวัดศรีสะเกษ จำนวนทั้งสิ้น 26,642 แห่ง พบว่า ส่วนใหญ่เป็นสถานประกอบการที่มีคนทำงาน 1-5 คน จำนวน 25,728 แห่ง ร้อยละ 96.6 สถานประกอบการที่มีคนทำงาน 5 คนขึ้นไป มีจำนวน 914 แห่ง หรือร้อยละ 3.4

เมื่อพิจารณาสถานประกอบการที่มีคนทำงาน 16 คนขึ้นไป ในจำนวนนี้เป็นสถานประกอบการที่มีคนทำงาน 16-25 คน จำนวน 57 แห่ง สถานประกอบการที่มีคนทำงาน 31-50 คน และ 51-200 คน มีจำนวน 18 แห่งเท่ากัน

หมวดย่อยธุรกิจ

สถานประกอบการธุรกิจทางการค้าและบริการในจังหวัดศรีสะเกษ มีจำนวน 26,642 แห่งในจำนวนนี้ ส่วนใหญ่ร้อยละ 53.1 ประกอบธุรกิจ การขายปลีก(ยกเว้นยานยนต์และจักรยานยนต์) รองลงมา เป็นธุรกิจบริการอาหารและเครื่องดื่ม ร้อยละ 13.1 และ สถานประกอบการที่ประกอบธุรกิจเกี่ยวกับการขายส่งและการขายปลีกการซ่อมยานยนต์และจักรยานยนต์และกิจการกรรมการขายส่ง (ยกเว้นยานยนต์และจักรยานยนต์) ร้อยละ 9.3 ตามลำดับ

ตาราง ก จำนวนและร้อยละของสถานประกอบการ จำแนกตามขนาดของสถานประกอบการและ
หมวดย่อยธุรกิจ

ขนาดของสถานประกอบการ/หมวดย่อยธุรกิจ	จำนวน	ร้อยละ
รวม	26,642	100.0
ขนาดของสถานประกอบการ (จำนวนคนทำงาน)		
1 – 5 คน	25,728	96.6
6 – 15 คน	810	3.0
16 – 25 คน	57	0.2
26 – 30 คน	9	-
31 – 50 คน	18	0.1
51 – 200 คน	18	0.1
มากกว่า 200 คน	2	-
หมวดย่อยธุรกิจ		
การขายส่งและการขายปลีก การซ่อมยานยนต์และจักรยายนต์	2,465	9.3
การขายส่ง (ยกเว้นยานยนต์และจักรยายนต์)	1,250	4.7
การขายปลีก (ยกเว้นยานยนต์และจักรยายนต์)	14,135	53.1
ที่พักแรม	221	0.8
การบริการอาหารและเครื่องดื่ม	3,499	13.1
การผลิตภาพยนตร์ วิทยุทัศน์ และรายการโทรทัศน์ การบันทึกเสียงลงบนสื่อ และการจัดพิมพ์จำหน่ายหรือเผยแพร่ดนตรี	7	-
การจัดพิมพ์รายการและการแพร่ภาพกระจายเสียง	7	-
การจัดทำโปรแกรมคอมพิวเตอร์ การให้คำปรึกษาเกี่ยวกับคอมพิวเตอร์ และกิจกรรมที่เกี่ยวข้อง	-	-
การบริการสารสนเทศ	-	-
กิจกรรมอสังหาริมทรัพย์	719	2.7
กิจกรรมทางกฎหมายและการบัญชี	5	-
กิจกรรมของสำนักงานใหญ่และการบริการให้คำปรึกษาด้านการบริหารจัดการ	2	-
กิจกรรมด้านสถาปัตยกรรมและวิศวกรรม รวมถึงการทดสอบและการวิเคราะห์ทางเทคนิค	17	0.1
การวิจัยและพัฒนาเชิงวิทยาศาสตร์	-	-
การโฆษณาและการวิจัยตลาด	59	0.2
กิจกรรมทางวิชาชีพ วิทยาศาสตร์ และเทคนิคอื่นๆ	52	0.2
กิจกรรมการให้เช่า	80	0.3
กิจกรรมการจ้างงาน	-	-
กิจกรรมของตัวแทนธุรกิจท่องเที่ยว การจัดนำเที่ยว การบริการสำรอง และกิจกรรมที่เกี่ยวข้อง	12	0.1
การบริการรักษาความปลอดภัยและการสืบสวน	1	-
กิจกรรมการบริการสำหรับอาคารและภูมิทัศน์	-	-
การบริการด้านการบริหารและสนับสนุนการดำเนินงานของสำนักงาน และกิจกรรมอื่นๆ ที่สนับสนุนทางธุรกิจ	150	0.6
กิจกรรมการสร้างสรรค์ศิลปะและความบันเทิง	484	1.8
กิจกรรมการพนันและการเสี่ยงโชค	8	-
กิจกรรมด้านการกีฬา ความบันเทิง และการนันทนาการ	35	0.1
การซ่อมคอมพิวเตอร์และของใช้ส่วนบุคคลและของใช้ในครัวเรือน	372	1.4
กิจกรรมบริการส่วนบุคคลอื่นๆ	3,062	11.5

หมายเหตุ : - ไม่มีข้อมูล หรือข้อมูลมีค่าเป็น 0 หรือมีข้อมูลจำนวนเล็กน้อย

- **รูปแบบการจัดตั้งตามกฎหมาย**

สถานประกอบการธุรกิจฯ ในจังหวัดศรีสะเกษ ส่วนใหญ่ หรือร้อยละ 89.6 มีรูปแบบการจัดตั้งตามกฎหมายเป็นส่วนบุคคลหรือห้างหุ้นส่วนสามัญที่ไม่เป็นนิติบุคคล ส่วนที่มีรูปแบบเป็นการร่วมกลุ่ม เช่น กลุ่มเกษตรกร กลุ่มแม่บ้าน มีประมาณร้อยละ 7.0 ห้างหุ้นส่วนจำกัด ห้างหุ้นส่วนสามัญนิติบุคคล ร้อยละ 2.1 บริษัทจำกัด บริษัทจำกัด (มหาชน) ร้อยละ 1.0 วิสาหกิจชุมชนร้อยละ 0.2 และสหกรณ์มีประมาณร้อยละ 0.1 ตามลำดับ

- **รูปแบบการจัดตั้งทางเศรษฐกิจ**

สถานประกอบการธุรกิจฯ ในจังหวัดศรีสะเกษ ส่วนใหญ่มีรูปแบบการจัดตั้งทางเศรษฐกิจเป็นสำนักงานแห่งเดียว ร้อยละ 99.0 รองลงมาเป็น สำนักงานสาขา ร้อยละ 0.8 สำนักงานใหญ่ ร้อยละ 0.2 และมีรูปแบบการจัดตั้งเป็นแบบอื่น ๆ มีสัดส่วนเพียงเล็กน้อย

- **ระยะเวลาในการดำเนินกิจการ**

สถานประกอบการธุรกิจฯ ในจังหวัดศรีสะเกษ ส่วนใหญ่ร้อยละ 35.1 สถานประกอบการดำเนินกิจการ 10-19 ปี สถานประกอบการดำเนินกิจการน้อยกว่า 5 ปี ร้อยละ 24.0 สถานประกอบการดำเนินการ 5-9 ปี ร้อยละ 29.6 สถานประกอบการที่ดำเนินกิจการ 20-29 ปี และตั้งแต่ 30 ปีขึ้นไป มีประมาณร้อยละ 6.2 และ 5.1 ตามลำดับ

ตาราง ข จำนวนและร้อยละของสถานประกอบการ จำแนกตามลักษณะของสถานประกอบการ

ลักษณะของสถานประกอบการ	จำนวน	ร้อยละ
รวม	26,642	100.0
รูปแบบการจัดตั้งตามกฎหมาย		
ส่วนบุคคล	23,859	89.6
ห้างหุ้นส่วนจำกัด ห้างหุ้นส่วนสามัญนิติบุคคล	562	2.1
บริษัทจำกัด บริษัทจำกัด (มหาชน)	276	1.0
สหกรณ์	23	0.1
การรวมกลุ่ม เช่น กลุ่มเกษตรกร กลุ่มแม่บ้าน	1,871	7.0
วิสาหกิจชุมชน	48	0.2
อื่น ๆ เช่น ส่วนราชการ รัฐวิสาหกิจ สมาคม มูลนิธิ	2	-
รูปแบบการจัดตั้งทางเศรษฐกิจ		
สำนักงานแห่งเดียว	26,370	99.0
สำนักงานใหญ่	48	0.2
สำนักงานสาขา	207	0.8
อื่น ๆ เช่น แฟรนไชส์	17	-
ระยะเวลาในการดำเนินกิจการ		
น้อยกว่า 5 ปี	6,406	24.0
5 – 9 ปี	7,879	29.6
10 – 19 ปี	9,347	35.1
20 – 29 ปี	1,663	6.2
ตั้งแต่ 30 ปีขึ้นไป	1,347	5.1

หมายเหตุ : - ไม่มีข้อมูล หรือข้อมูลมีค่าเป็น 0 หรือมีข้อมูลจำนวนเล็กน้อย

3.2 ข้อมูลการดำเนินงานกิจการของสถานประกอบการ

3.2.1 คนทำงาน และค่าตอบแทนแรงงาน

- จำนวนคนทำงาน

หากพิจารณาจำนวนคนทำงานที่ปฏิบัติงานในสถานประกอบการในจังหวัดศรีสะเกษ ซึ่งหมายถึงเจ้าของกิจการหรือหุ้นส่วนที่ทำงานโดยไม่ได้รับจ้างเงินเดือนและรวมลูกจ้างที่ทำงานในสถานประกอบการ พบว่า มีคนทำงานในสถานประกอบการธุรกิจ ในจังหวัดศรีสะเกษทั้งสิ้น 75,624 คน ในจำนวนนี้เป็นคนทำงานโดยไม่ได้รับค่าจ้าง/เงินเดือนจำนวน 56,616 คนหรือ ร้อยละ 74.9 ลูกจ้างจำนวน 19,008 ร้อยละ 25.1

- จำนวนลูกจ้าง

เมื่อพิจารณาลูกจ้างในสถานประกอบการธุรกิจ ในจังหวัดศรีสะเกษ จำนวน 19,008 คน พบว่า ส่วนใหญ่เป็นลูกจ้างที่ปฏิบัติงานในสถานประกอบการที่มีคนทำงาน 1-5 คน ร้อยละ 57.5 เป็นลูกจ้างในสถานประกอบการที่มีคนทำงาน 6-15 คน ร้อยละ 23.9 สถานประกอบการที่มีคนทำงาน 51-200 คน ร้อยละ 7.0 สถานประกอบการที่มีคนทำงาน 16-25 คน ร้อยละ 4.7 สถานประกอบการที่มีคนทำงาน 26-30 คน 31-50 คน และมากกว่า 200 คนมีประมาณร้อยละ 1.1 ร้อยละ 3.5 และ ร้อยละ 2.3 ตามลำดับ

เมื่อพิจารณาการจ้างงานตามหมวดย่อยธุรกิจ พบว่า มีลูกจ้างที่ปฏิบัติงานในธุรกิจการขายปลีก (ยกเว้นยานยนต์และจักรยายนต์) มากที่สุด 8,253 คน ร้อยละ 43.4 รองลงมาปฏิบัติงานอยู่ในธุรกิจการขายส่งและการขายปลีก การซ่อมยานยนต์และจักรยายนต์ จำนวน 2,965 คน ร้อยละ 15.6 ที่เหลือร้อยละจะปฏิบัติงานในธุรกิจนอกเหนือจากที่กล่าวข้างต้น

- **ค่าตอบแทนแรงงาน**

ลูกจ้างที่ปฏิบัติงานในสถานประกอบการธุรกิจฯ ในจังหวัดศรีสะเกษ ได้รับค่าตอบแทนแรงงานทั้งสิ้น 2,395.88.2 พันบาท พบว่า สถานประกอบการที่มีขนาดคนทำงาน 1-5 คน ได้รับค่าตอบแทนแรงงานมากที่สุด 1,294,976.6 พันบาท รองลงมาเป็นสถานประกอบการที่มีขนาดคนทำงาน 6-15 คน ได้รับค่าตอบแทน 530,197.4 และสถานประกอบการที่มีขนาดคนทำงาน 26-30 คน ได้รับค่าตอบแทนแรงงานน้อยที่สุดคือ 31,093.8 พันบาท

เมื่อพิจารณาในหมวดย่อยธุรกิจ สถานประกอบการที่ธุรกิจการขายปลีก (ยกเว้นยานยนต์และจักรยานยนต์) ได้รับค่าตอบแทนแรงงานมากที่สุด 1,008,094.6 พันบาท รองลงมาอยู่ในหมวดธุรกิจการขายส่งและการขายปลีก การซ่อมยานยนต์และจักรยานยนต์ ได้รับค่าตอบแทนแรงงาน 458,578.2 พันบาท และหมวดธุรกิจการบริการรักษาความปลอดภัยและสืบสวน ได้รับค่าตอบแทนแรงงานน้อยที่สุด ตามลำดับ

- **ค่าตอบแทนแรงงานเฉลี่ย**

ลูกจ้างที่ปฏิบัติงานในสถานประกอบการธุรกิจฯ ในจังหวัดศรีสะเกษ ได้รับค่าตอบแทนแรงงานทั้งสิ้น 2,395.888.2 พันบาท พบว่าในสถานประกอบการที่มีขนาดคนทำงาน 1-5 คน ได้รับค่าตอบแทนแรงงานมากที่สุด 1,294,976.6 พันบาท โดยเฉลี่ย 118,576.7 บาทต่อคนต่อปี โดยลูกจ้างที่ปฏิบัติงานในหมวดกิจกรรมบริการส่วนบุคคลอื่นๆ ได้รับค่าตอบแทนเฉลี่ยสูงที่สุด คือ 165,362.0 บาทต่อคนต่อปี

ตาราง ค จำนวนและร้อยละของคนทำงาน ลูกจ้าง ค่าตอบแทนฟฟพท นแรงงาน และค่าตอบแทนแรงงานของ ลูกจ้างเฉลี่ยต่อคนต่อปี จำแนกตามขนาดของสถานประกอบการและหมวดย่อยธุรกิจ

ขนาดของสถานประกอบการ/ หมวดย่อยธุรกิจ	จำนวนสถาน- ประกอบการ (แห่ง)	คนทำงาน		ลูกจ้าง		ค่าตอบแทนแรงงาน	
		จำนวน (คน)	ร้อยละ	จำนวน (คน)	ร้อยละ	มูลค่า (พันบาท)	เฉลี่ยต่อคนต่อปี (บาท)
รวม	26,642	75,624	100.0	19,007	100.0	2,395,888.2	126,100.0
ขนาดของสถานประกอบการ (จำนวนคนทำงาน)							
1 – 5 คน	25,728	64,520	85.4	10,921	57.5	1,294,976.6	118,576.7
6 – 15 คน	810	6,897	9.1	4,542	23.9	530,197.4	116,732.1
16 – 25 คน	57	1,090	1.4	897	4.7	127,449.0	142,083.6
26 – 30 คน	9	256	0.3	207	1.1	31,093.8	150,211.6
31 – 50 คน	18	714	0.9	668	3.5	83,708.5	125,312.1
51 – 200 คน	18	1,709	2.3	1,335	7.0	275,753.1	206,556.6
มากกว่า 200 คน	2	438	0.6	438	2.3	C	C
หมวดย่อยธุรกิจ							
การขายส่งและการขายปลีก การซ่อมยานยนต์และจักรยานยนต์	2,465	6,400	8.5	2,965	15.6	458,578.2	154,663.4
การขายส่ง (ยกเว้นยานยนต์และจักรยานยนต์)	1,250	5,370	7.1	2,577	13.6	353,676.8	137,243.6
การขายปลีก (ยกเว้นยานยนต์และจักรยานยนต์)	14,135	43,568	57.7	8,253	43.4	1,008,094.6	122,148.9
ที่พักแรม	221	1,096	1.5	669	3.5	70,236.3	104,987.0
การบริการอาหารและเครื่องดื่ม	3,499	9,368	12.4	2,120	11.2	233,391.9	110,090.5
การผลิตภาพยนตร์ วีดิทัศน์ และรายการโทรทัศน์ การบันทึกเสียงลงบนสื่อ และการจัดพิมพ์จำหน่ายหรือ เผยแพร่ดนตรี	7	25	-	18	0.1	2,692.0	149,555.6
การจัดผังรายการและการแพร่ภาพกระจายเสียง	7	18	-	14	0.1	1,591.4	113,671.4
กิจกรรมอสังหาริมทรัพย์	719	1,746	2.3	611	3.2	79,556.4	130,206.9
กิจกรรมทางกฎหมายและการบัญชี	5	32	-	28	0.1	3,103.5	
กิจกรรมของสำนักงานใหญ่และการบริการให้คำปรึกษา ด้านการบริหารจัดการ	2	20	-	14	0.1	C	C
กิจกรรมด้านสถาปัตยกรรมและวิศวกรรม รวมถึงการทดสอบและการ วิเคราะห์ทางเทคนิค	17	65	0.1	34	0.2	4,107.2	120,800.0
การโฆษณาและการวิจัยตลาด	59	123	0.2	35	0.2	3,586.0	102,457.1
กิจกรรมทางวิชาชีพ วิทยาศาสตร์ และเทคนิคอื่นๆ	52	108	0.1	18	0.1	1,812.8	100,711.1
กิจกรรมการให้เช่า	80	261	0.4	75	0.4	3,227.8	43,037.3
กิจกรรมของตัวแทนธุรกิจท่องเที่ยว การจัดหาเที่ยว การบริการสำรอง และกิจกรรมที่เกี่ยวข้อง	12	25	-	9	-	1,035.0	115,000.0
การบริการรักษาความปลอดภัยและการสืบสวน	1	3	-	1	-	C	C
การบริการด้านการบริหารและสนับสนุนการดำเนินงาน ของสำนักงาน และกิจกรรมอื่นๆ ที่สนับสนุนทางธุรกิจ	150	296	0.4	12	0.1	1,883.2	156,933.3
กิจกรรมการสร้างสรรค์ศิลปะและความบันเทิง	484	1,242	1.6	583	3.1	14,487.2	24,849.4
กิจกรรมการพนันและการเสี่ยงโชค	8	20	-	4	-	336.0	84,000.0
กิจกรรมด้านการกีฬา ความบันเทิง และการนันทนาการ	35	160	0.2	98	0.5	10,703.0	109,214.3
การซ่อมคอมพิวเตอร์และของใช้ส่วนบุคคลและ ของใช้ในครัวเรือน	372	554	0.7	77	0.4	10,692.0	138,857.1
กิจกรรมบริการส่วนบุคคลอื่นๆ	3,062	5,125	6.8	794	4.2	131,297.4	165,362.0

หมายเหตุ : - ไม่มีข้อมูล หรือข้อมูลมีค่าเป็น 0 หรือมีข้อมูลจำนวนเล็กน้อย

C ข้อมูลปกปิด

3.2.2 รายได้จากการดำเนินงาน ค่าใช้จ่ายชั้นกลาง และมูลค่าเพิ่ม

- **รายได้จากการดำเนินงาน**

เมื่อพิจารณารายได้จากการดำเนินงานในจังหวัดศรีสะเกษ พบว่า มีรายได้จากการดำเนินงานรวมทั้งสิ้น 62,010,900.0 พันบาท

หากพิจารณาตามขนาดของสถานประกอบการ พบว่า สถานประกอบการที่มีคนทำงาน 1-5 คน มีรายได้จากการดำเนินงาน 25,736,555.1 พันบาท สถานประกอบการที่มีคนทำงาน 6-15 คน มีรายได้จากการดำเนินงาน 16,927,940.7 พันบาท สถานประกอบการที่มีคนทำงาน 16-25 คน มีรายได้จากการดำเนินงาน 5,230,272.8 พันบาท สถานประกอบการที่มีคนทำงาน 26-30 คน มีรายได้จากการดำเนินงาน 571,116.6 พันบาท สถานประกอบการที่มีคนทำงาน 31-50 คน มีรายได้จากการดำเนินงาน 1,600,723.8 พันบาท และสถานประกอบการที่มีคนทำงาน 51-200 คน มีรายได้จากการดำเนินงาน 10,422,414.0 พันบาท

- **ค่าใช้จ่ายชั้นกลาง**

ด้านค่าใช้จ่ายชั้นกลางของสถานประกอบการธุรกิจฯ ในจังหวัดศรีสะเกษ พบว่า สถานประกอบการมีค่าใช้จ่ายชั้นกลางทั้งสิ้น 45,236,208.1 พันบาท

หากพิจารณาตามขนาดของสถานประกอบการธุรกิจฯ พบว่า สถานประกอบการที่มีคนทำงาน 1-5 คน มีค่าใช้จ่ายชั้นกลาง 15,899,506.8 พันบาท สถานประกอบการที่มีคนทำงาน 6-15 คน มีค่าใช้จ่ายชั้นกลาง 12,740,615.2 พันบาท สถานประกอบการที่มีคนทำงาน 16-25 คน มีค่าใช้จ่ายชั้นกลาง 4,236,650.4 พันบาท สถานประกอบการที่มีคนทำงาน 26-30 คน มีค่าใช้จ่ายชั้นกลาง 424,774.1 พันบาท สถานประกอบการที่มีคนทำงาน 31-50 คน มีค่าใช้จ่ายชั้นกลาง 1,283,822.5 พันบาท และสถานประกอบการที่มีคนทำงาน 51-200 คน มีค่าใช้จ่ายชั้นกลาง 9,270,208.8 พันบาท

- **มูลค่าเพิ่ม**

ด้านมูลค่าเพิ่มของสถานประกอบการธุรกิจฯ ในจังหวัดศรีสะเกษ มีมูลค่าเพิ่มทั้งสิ้น 16,774,691.9 พันบาท

หากพิจารณาตามขนาดของสถานประกอบการธุรกิจฯ พบว่า สถานประกอบการที่มีคนทำงาน 1-5 คน มีมูลค่าเพิ่ม 9,837,048.3 พันบาท สถานประกอบการที่มีคนทำงาน 6-15 คน มีมูลค่าเพิ่ม 4,187,325.5 พันบาท สถานประกอบการที่มีคนทำงาน 16-25 คน มีมูลค่าเพิ่ม 993,622.4 พันบาท สถานประกอบการที่มีคนทำงาน 26-30 คน มีมูลค่าเพิ่ม 146,342.5 พันบาท สถานประกอบการที่มีคนทำงาน 31-50 คน มีมูลค่าเพิ่ม 316,901.3 พันบาท และสถานประกอบการที่มีคนทำงาน 51-200 คน มีมูลค่าเพิ่ม 1,152,205.2 พันบาท

ตาราง ง รายได้จากการดำเนินงาน ค่าใช้จ่ายชั้นกลาง มูลค่าเพิ่ม และมูลค่าเพิ่มต่อรายได้จากการดำเนินงาน จำแนกตามขนาดของสถานประกอบการ และหมวดย่อยธุรกิจ

ขนาดของสถานประกอบการ/ หมวดย่อยธุรกิจ	รายได้จากการดำเนินงาน		ค่าใช้จ่ายชั้นกลาง		มูลค่าเพิ่ม		มูลค่าเพิ่มต่อ รายได้จากการ ดำเนินงาน
	มูลค่า (พันบาท)	ร้อยละ	มูลค่า (พันบาท)	ร้อยละ	มูลค่า (พันบาท)	ร้อยละ	ร้อยละ
รวม	62,010,900.0	100.0	45,236,208.1	100.0	16,774,691.9	100.0	27.0
ขนาดของสถานประกอบการ (จำนวนคนทำงาน)							
1 – 5 คน	25,736,555.1	40.9	15,899,506.8	35.1	9,837,048.3	58.6	40.0
6 – 15 คน	16,927,940.7	27.3	12,740,393.9	28.2	4,187,325.5	25.0	20.0
16 – 25 คน	5,230,272.8	8.4	4,236,650.4	9.4	993,622.4	5.9	20.0
26 – 30 คน	571,116.6	0.9	424,774.1	0.9	146,342.5	0.9	30.0
31 – 50 คน	1,600,723.8	2.6	1,283,822.5	2.8	316,901.3	1.9	20.0
51 – 200 คน	10,422,414.0	16.8	9,270,208.8	20.5	1,152,205.2	6.9	10.0
มากกว่า 200 คน	-	-	-	-	-	-	-
หมวดย่อยธุรกิจ							
การขายส่งและการขายปลีก การซ่อมยานยนต์และ จักรยานยนต์	8,666,379.4	14.0	6,618,050.1	14.6	2,048,329.3	12.2	20.0
การขายส่ง (ยกเว้นยานยนต์และจักรยานยนต์)	22,323,035.8	36.0	19,887,531.7	44.0	2,435,504.1	14.5	10.0
การขายปลีก (ยกเว้นยานยนต์และจักรยานยนต์)	25,496,889.4	41.1	15,938,602.5	35.2	9,558,286.9	57.0	40.0
ที่พักแรม	317,216.4	0.5	145,720.8	0.3	171,495.6	1.0	50.0
การบริการอาหารและเครื่องดื่ม	3,343,269.4	5.4	1,867,898.6	4.1	1,475,370.8	8.8	40.0
การผลิตภาพยนตร์ วิดีทัศน์ และรายการโทรทัศน์ การบันทึกเสียงลงบนสื่อ และการจัดพิมพ์จำหน่ายหรือ เผยแพร่ดนตรี	26,035.0	-	4,650.8	-	21,384.2	0.1	80.0
การจัดผังรายการและการแพร่ภาพกระจายเสียง	4,340.0	-	2,455.8	-	1,884.3	-	40.0
กิจกรรมอสังหาริมทรัพย์	526,659.8	0.8	197,517.1	0.4	329,142.7	2.0	60.0
กิจกรรมทางกฎหมายและการบัญชี	6,317.4	-	1,138.6	-	5,178.8	-	80.0
กิจกรรมของสำนักงานใหญ่และการบริการให้คำปรึกษา ด้านการบริหารจัดการ	3,800.0	-	900.6	-	2,899.4	-	80.0
กิจกรรมด้านสถาปัตยกรรมและวิศวกรรม รวมถึงการทดสอบและวิเคราะห์ทางเทคนิค	18,325.0	-	9,019.1	-	9,305.9	0.1	50.0
การโฆษณาและการวิจัยตลาด	55,358.7	0.1	35,200.1	0.1	20,158.6	0.1	40.0
กิจกรรมทางวิชาชีพ วิทยาศาสตร์ และเทคนิคอื่นๆ	20,746.9	-	10,507.9	-	10,239.0	0.1	50.0
กิจกรรมการให้เช่า	28,891.5	-	17,597.6	-	11,293.9	0.1	40.0
กิจกรรมของตัวแทนธุรกิจท่องเที่ยว การจัดหาเที่ยว การบริการสำรอง และกิจกรรมที่เกี่ยวข้อง	11,816.0	-	9,880.0	-	1,936.0	-	20.0
การบริการรักษาความปลอดภัยและการสืบสวน	1,080.0	-	377.5	-	702.5	-	70.0
การบริการด้านการบริหารและสนับสนุนการดำเนินงาน ของสำนักงาน และกิจกรรมอื่นๆ ที่สนับสนุนทางธุรกิจ	65,893.4	0.1	26,692.4	0.1	39,201.0	0.2	60.0
กิจกรรมการสร้างสรรค์ศิลปะและความบันเทิง	193,836.4	0.3	135,848.8	0.3	57,987.7	0.3	30.0
กิจกรรมการพนันและการเสี่ยงโชค	7,024.0	-	6,275.8	-	748.2	-	10.0
กิจกรรมด้านการกีฬา ความบันเทิง และการ นันทนาการ	41,110.1	0.1	16,643.6	-	24,466.6	0.1	10.0
การซ่อมคอมพิวเตอร์และของใช้ส่วนบุคคลและ ของใช้ในครัวเรือน	74,745.7	0.1	35,426.1	0.1	39,319.6	0.2	50.0
กิจกรรมบริการส่วนบุคคลอื่นๆ	778,129.8	1.3	268,272.8	0.6	509,857.1	3.0	70.0

หมายเหตุ : - ไม่มีข้อมูล หรือข้อมูลมีค่าเป็น 0 หรือมีข้อมูลจำนวนเล็กน้อย

3.2.3 รายได้จากการดำเนินงาน และมูลค่าเพิ่มเฉลี่ยต่อสถานประกอบการ

จากตาราง จ แสดงให้เห็นว่าสถานประกอบการธุรกิจฯ ในจังหวัดศรีสะเกษ มีรายได้จากการดำเนินงานเฉลี่ยต่อสถานประกอบการประมาณ 2,327.6 พันบาท และมูลค่าเพิ่มเฉลี่ยต่อสถานประกอบการประมาณ 629.6 พันบาท

หากพิจารณาตามขนาดของสถานประกอบการที่มีคนทำงาน 1-5 คน มีรายได้จากการดำเนินงานเฉลี่ยต่อสถานประกอบการประมาณ 1,000.3 พันบาท มูลค่าเพิ่มเฉลี่ยต่อสถานประกอบการประมาณ 382.3 พันบาท สถานประกอบการที่มีคนทำงาน 6-15 คน มีรายได้จากการดำเนินงานเฉลี่ยต่อสถานประกอบการประมาณ 20,898.7 พันบาท มูลค่าเพิ่มเฉลี่ยต่อสถานประกอบการประมาณ 5,169.5 พันบาท สถานประกอบการที่มีคนทำงาน 16-25 คน มีรายได้จากการดำเนินงานเฉลี่ยต่อสถานประกอบการประมาณ 91,759.2 พันบาท มูลค่าเพิ่มเฉลี่ยต่อสถานประกอบการประมาณ 17,432.0 พันบาท สถานประกอบการที่มีคนทำงาน 26-30 คน มีรายได้จากการดำเนินงานเฉลี่ยต่อสถานประกอบการประมาณ 63,457.4 พันบาท มูลค่าเพิ่มเฉลี่ยต่อสถานประกอบการประมาณ 16,260.3 พันบาท สถานประกอบการที่มีคนทำงาน 31-50 คน มีรายได้จากการดำเนินงานเฉลี่ยต่อสถานประกอบการประมาณ 88,929.1 พันบาท มูลค่าเพิ่มเฉลี่ยต่อสถานประกอบการประมาณ 17,605.6 พันบาท และสถานประกอบการที่มีคนทำงาน 51-200 คน มีรายได้จากการดำเนินงานเฉลี่ยต่อสถานประกอบการประมาณ 579,023.0 พันบาท มูลค่าเพิ่มเฉลี่ยต่อสถานประกอบการประมาณ 64,011.4 พันบาท

เมื่อพิจารณาตามหมวดย่อยธุรกิจ พบว่า การขายส่ง (ยกเว้นยานยนต์และจักรยานยนต์) มีรายได้จากการดำเนินงานเฉลี่ยต่อสถานประกอบการประมาณ 17,858.4 พันบาท มูลค่าเพิ่มเฉลี่ยต่อสถานประกอบการประมาณ 1,948.4 พันบาท รองลงมา การขายส่งและการขายปลีก การซ่อมยานยนต์และจักรยานยนต์ มีรายได้จากการดำเนินงานเฉลี่ยต่อสถานประกอบการประมาณ 3,515.8 พันบาท มูลค่าเพิ่มเฉลี่ยต่อสถานประกอบการประมาณ 831.0 พันบาท และการขายปลีก (ยกเว้นยานยนต์และจักรยานยนต์) มีรายได้จากการดำเนินงานเฉลี่ยต่อสถานประกอบการประมาณ 1,803.8 พันบาท มูลค่าเพิ่มเฉลี่ยต่อสถานประกอบการประมาณ 676.2 พันบาท

3.2.4 รายได้จากการดำเนินงาน และมูลค่าเพิ่มเฉลี่ยต่อคนทำงาน

จากตาราง จ แสดงให้เห็นว่าสถานประกอบการธุรกิจฯ ในจังหวัดศรีสะเกษ มีรายได้จากการดำเนินงานเฉลี่ยต่อคนทำงาน 820.0 พันบาท และมูลค่าเพิ่มเฉลี่ยต่อสถานประกอบการประมาณ 221.8 พันบาท

หากพิจารณาตามขนาดของสถานประกอบการที่มีคนทำงาน 1-5 คน มีรายได้จากการดำเนินงานเฉลี่ยต่อคนทำงาน 398.9 พันบาท และมูลค่าเพิ่มเฉลี่ยต่อสถานประกอบการประมาณ 152.5 พันบาท สถานประกอบการที่มีคนทำงาน 6-15 คน มีรายได้จากการดำเนินงานเฉลี่ยต่อคนทำงาน 2,454.4 พันบาท และมูลค่าเพิ่มเฉลี่ยต่อสถานประกอบการประมาณ 607.1 พันบาท สถานประกอบการที่มีคนทำงาน 16-25 คน มีรายได้จากการดำเนินงานเฉลี่ยต่อคนทำงาน 4,798.4 พันบาท และมูลค่าเพิ่มเฉลี่ยต่อสถานประกอบการประมาณ 911.6 พันบาท สถานประกอบการที่มีคนทำงาน 26-30 คน มีรายได้จากการดำเนินงานเฉลี่ยต่อคนทำงาน 2,230.9 พันบาท และมูลค่าเพิ่มเฉลี่ยต่อสถานประกอบการประมาณ 571.7 พันบาท สถานประกอบการที่มีคนทำงาน 31-50 คน มีรายได้จากการดำเนินงานเฉลี่ยต่อคนทำงาน 2,241.9 พันบาท และมูลค่าเพิ่มเฉลี่ยต่อสถานประกอบการประมาณ 443.8 พันบาท และสถานประกอบการที่มีคนทำงาน 51-200 คน มีรายได้จากการดำเนินงานเฉลี่ยต่อคนทำงาน 6,098.5 พันบาท และมูลค่าเพิ่มเฉลี่ยต่อสถานประกอบการประมาณ 674.2 พันบาท

เมื่อพิจารณาตามหมวดย่อยธุรกิจ พบว่า การขายส่ง (ยกเว้นยานยนต์และจักรยานยนต์) มีรายได้จากการดำเนินงานเฉลี่ยต่อคนทำงานประมาณ 4,157.0 พันบาท มูลค่าเพิ่มเฉลี่ยต่อคนทำงานประมาณ 453.5 พันบาท รองลงมาเป็นการขายส่งและการขายปลีก การซ่อมยานยนต์และจักรยานยนต์ มีรายได้จากการดำเนินงานเฉลี่ยต่อคนทำงานประมาณ 1,354.1 พันบาท มูลค่าเพิ่มเฉลี่ยต่อคนทำงานประมาณ 320.1 พันบาท และการขายปลีก (ยกเว้นยานยนต์และจักรยานยนต์) มีรายได้จากการดำเนินงานเฉลี่ยต่อคนทำงานประมาณ 585.2 พันบาท มูลค่าเพิ่มเฉลี่ยต่อคนทำงานประมาณ 219.4 พันบาท

ตาราง จ รายได้จากการดำเนินงาน มูลค่าเพิ่มเฉลี่ยต่อสถานประกอบการ และต่อคนทำงาน จำแนกตาม
ขนาดของสถานประกอบการและหมวดย่อยธุรกิจ

หน่วย : พันบาท

ขนาดของสถานประกอบการ/ หมวดย่อยธุรกิจ	รายได้จากการดำเนินงานเฉลี่ย		มูลค่าเพิ่มเฉลี่ย	
	ต่อสถาน- ประกอบการ	ต่อคนทำงาน	ต่อสถาน- ประกอบการ	ต่อคนทำงาน
รวม	2,327.6	820.0	629.6	221.8
ขนาดของสถานประกอบการ (จำนวนคนทำงาน)				
1 – 5 คน	1,000.3	398.9	382.3	152.5
6 – 15 คน	20,898.7	2,454.4	5,169.5	607.1
16 – 25 คน	91,759.2	4,798.4	17,432.0	911.6
26 – 30 คน	63,457.4	2,230.9	16,260.3	571.7
31 – 50 คน	88,929.1	2,241.9	17,605.6	443.8
51 – 200 คน	579,023.0	6,098.5	64,011.4	674.2
มากกว่า 200 คน	-	-	-	-
หมวดย่อยธุรกิจ				
การขายส่งและการขายปลีก การซ่อมยานยนต์และจักรยายนต์	3,515.8	1,354.1	831.0	320.1
การขายส่ง (ยกเว้นยานยนต์และจักรยายนต์)	17,858.4	4,157.0	1,948.4	453.5
การขายปลีก (ยกเว้นยานยนต์และจักรยายนต์)	1,803.8	585.2	676.2	219.4
ที่พักแรม	1,435.4	289.4	776.0	156.5
การบริการอาหารและเครื่องดื่ม	955.5	356.9	421.7	157.5
การผลิตภาพยนตร์ วิดีทัศน์ และรายการโทรทัศน์ การบันทึกเสียงลงบนสื่อ และการจัดพิมพ์จำหน่ายหรือ เผยแพร่ดนตรี	3,719.3	1,041.4	-	-
การจัดผังรายการและการแพร่ภาพกระจายเสียง	620.0	241.1	269.2	104.7
กิจกรรมอสังหาริมทรัพย์	732.5	301.6	457.8	188.5
กิจกรรมทางกฎหมายและการบัญชี	1,263.5	197.4	1,035.8	161.8
กิจกรรมของสำนักงานใหญ่และการบริการให้คำปรึกษา ด้านการบริหารจัดการ	1,900.0	190.0	1,449.7	145.0
กิจกรรมด้านสถาปัตยกรรมและวิศวกรรม รวมถึง การทดสอบและการวิเคราะห์ทางเทคนิค	1,077.9	281.9	547.4	143.2
การโฆษณาและการวิจัยตลาด	938.3	450.1	341.7	163.9
กิจกรรมทางวิชาชีพ วิทยาศาสตร์ และเทคนิคอื่นๆ	399.0	192.1	196.9	94.8
กิจกรรมการให้เช่า	361.1	110.7	141.2	43.3
กิจกรรมของตัวแทนธุรกิจท่องเที่ยว การจ้ดนำเที่ยว การบริการสำรอง และกิจกรรมที่เกี่ยวข้อง	984.7	472.6	161.3	77.4
การบริการรักษาความปลอดภัยและการสืบสวน	1,080.0	360.0	702.5	234.2
การบริการด้านการบริหารและสนับสนุนการดำเนินงาน ของสำนักงาน และกิจกรรมอื่นๆ ที่สนับสนุนทางธุรกิจ	439.3	222.6	261.3	132.4
กิจกรรมการสร้างสรรค์ศิลปะและความบันเทิง	400.5	156.1	119.8	46.7
กิจกรรมการพนันและการเสี่ยงโชค	878.0	351.2	93.5	37.4
กิจกรรมด้านการกีฬา ความบันเทิง และการนันทนาการ	1,174.6	256.9	699.0	152.9
การซ่อมคอมพิวเตอร์และของใช้ส่วนบุคคลและ ของใช้ในครัวเรือน	200.9	134.9	5.7	71.0
กิจกรรมบริการส่วนบุคคลอื่นๆ	254.1	151.8	166.5	99.5

หมายเหตุ : - ไม่มีข้อมูล หรือข้อมูลมีค่าเป็น 0 หรือมีข้อมูลจำนวนเล็กน้อย

3.3 ผลกระทบจากสถานการณ์การแพร่ระบาดของโรคติดเชื้อไวรัสโคโรนา 19

3.3.1 ระดับของผลกระทบที่สถานประกอบการได้รับจากสถานการณ์โควิด 19

จากตาราง ฉ ในปี พ.ศ.2565 สถานประกอบการธุรกิจฯ ในจังหวัดศรีสะเกษ ได้รับผลกระทบจากสถานการณ์การแพร่ระบาดของเชื้อโรคติดเชื้อไวรัส โคโรนา 19 ซึ่งสถานประกอบการที่เห็นว่าส่งผลกระทบให้มิต้นทุนในการดำเนินธุรกิจสูงขึ้น รongลงมาเห็นว่าทำให้รายได้/ยอดขายสินค้าลดลง สภาพคล่องทางการเงินลดลง ตามลำดับ

ในปี พ.ศ.2565 สถานประกอบการธุรกิจฯ ในจังหวัดศรีสะเกษ ได้รับผลกระทบจากสถานการณ์การแพร่ระบาดของเชื้อโรคติดเชื้อไวรัส โคโรนา 19 ส่งผลกระทบให้สถานประกอบการมีต้นทุนในการดำเนินธุรกิจสูงขึ้น รongลงมารายได้/ยอดขายสินค้าลดลง อยู่ในระดับมากที่สุดร้อยละ 32.4 และจำนวนลูกค้าน่าลดลง อยู่ในระดับมากที่สุดร้อยละ 28.6

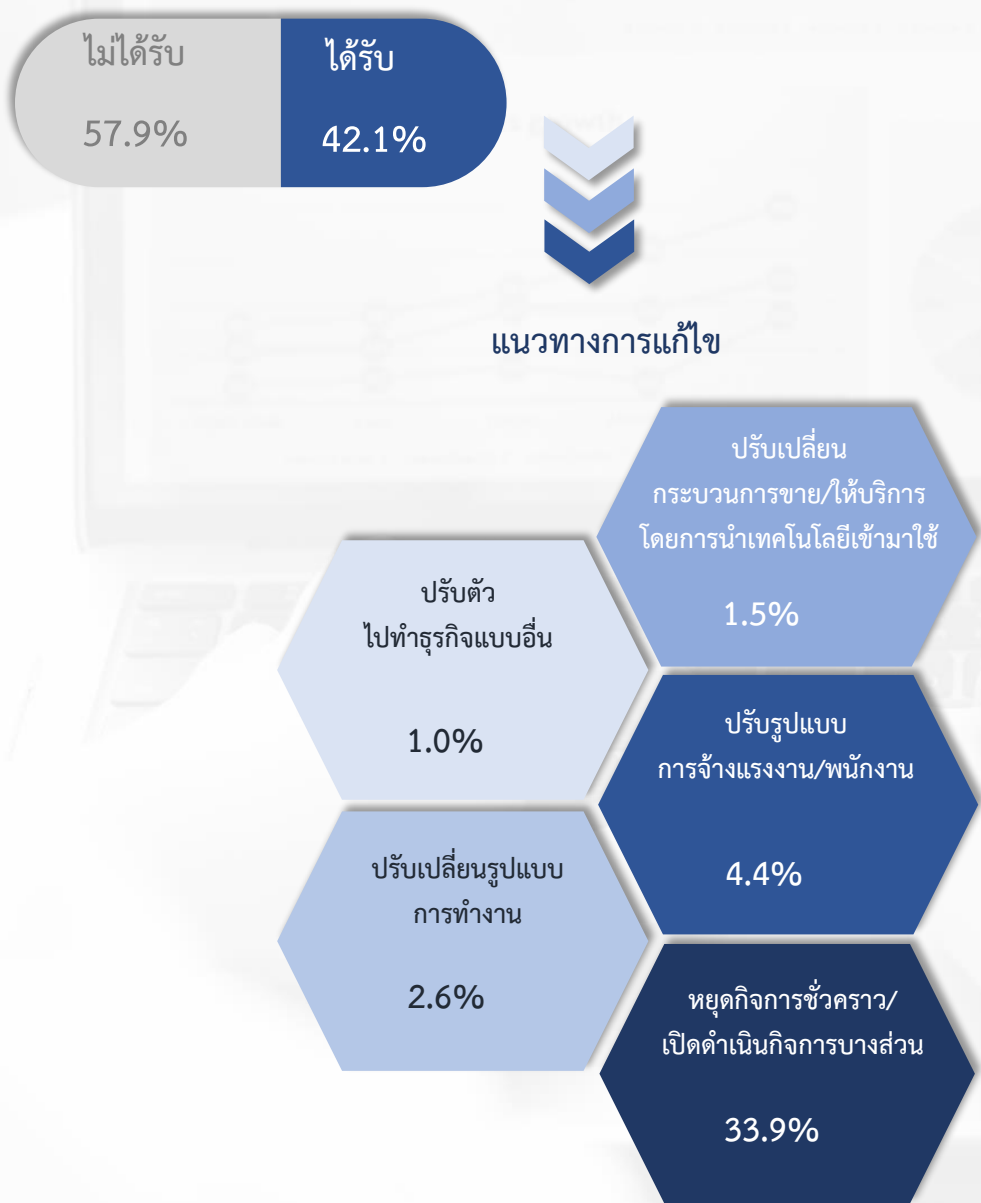
ตาราง ฉ ร้อยละของสถานประกอบการ จำแนกตามระดับของผลกระทบที่ได้รับจากสถานการณ์การแพร่ระบาดของโรคติดเชื้อไวรัสโคโรนา 19 ใน ปี 2564 และ ปี 2565

รายการ	ระดับผลกระทบที่ได้รับ											
	ปี 2564						ปี 2565					
	ไม่มีผลกระทบ	น้อยที่สุด	น้อย	ปานกลาง	มาก	มากที่สุด	ไม่มีผลกระทบ	น้อยที่สุด	น้อย	ปานกลาง	มาก	มากที่สุด
รายได้/ยอดสั่งซื้อสินค้าลดลง	5.0	0.7	3.8	16.2	45.3	29.1	6.8	1.7	5.2	19.8	34.0	32.4
จำนวนลูกค้าน่าลดลง	8.6	1.0	3.0	21.1	42.9	23.6	10.4	1.9	3.1	26.4	29.5	28.6
ต้นทุนในการดำเนินธุรกิจสูงขึ้น	4.1	4.0	5.0	16.5	40.6	29.9	6.4	4.5	2.3	18.5	32.0	36.4
สภาพคล่องทางการเงินลดลง	6.5	5.2	11.9	24.7	35.3	16.4	8.5	4.8	12.2	25.3	29.5	19.8
ชะลอการจ้างพนักงานใหม่	82.8	3.5	3.6	2.8	5.5	1.8	82.9	4.3	2.6	3.0	4.1	3.1
เลิกจ้างพนักงาน	85.6	1.0	4.2	2.0	5.7	1.5	88.0	0.6	2.9	2.2	3.4	2.9
ความล่าช้าในการขนส่งสินค้า	71.7	4.1	5.2	9.4	8.3	1.3	71.9	4.1	7.2	6.8	4.4	5.6

3.3.2 แนวทางการแก้ไขปัญหาของสถานประกอบการที่ได้รับผลกระทบจากสถานการณ์โควิด 19

จากสถานการณ์การแพร่ระบาดของโรคติดเชื้อไวรัส โควิด 19 สถานประกอบการธุรกิจฯ ในจังหวัด ศรีสะเกษ ร้อยละ 42.1 ได้รับผลกระทบ และไม่ได้รับผลกระทบ ร้อยละ 57.9 สถานประกอบการที่ได้รับผลกระทบจากสถานการณ์การแพร่ระบาดของโรคติดเชื้อไวรัส โควิด 19 ร้อยละ 33.9 หยุดกิจการชั่วคราว/เปิดดำเนินการบางส่วน รองลงมา ร้อยละ 4.4 ปรับรูปแบบการจ้างแรงงาน/พนักงาน และปรับเปลี่ยนรูปแบบการทำงาน ร้อยละ 2.6 ปรับเปลี่ยนกระบวนการขาย/ให้บริการโดยการนำเทคโนโลยีเข้ามาใช้ ร้อยละ 1.5 ปรับตัวไปธุรกิจแบบอื่น ร้อยละ 4.4 ร้อยละ 1.0

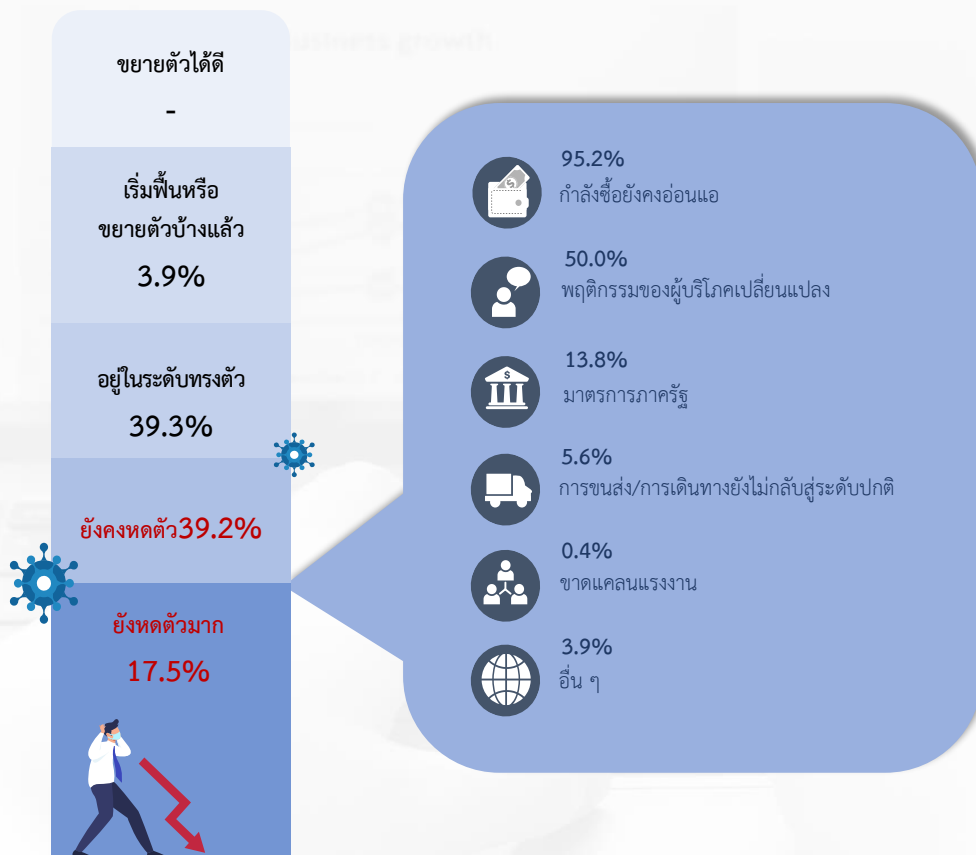
ภาพที่ 1 ร้อยละของสถานประกอบการจำแนกตามแนวทางการแก้ไขปัญหาของสถานประกอบการที่ได้รับผลกระทบจากสถานการณ์การแพร่ระบาดของโรคติดเชื้อไวรัสโควิด 19



3.3.3 การฟื้นตัวของสถานประกอบการโดยเปรียบเทียบสัดส่วนรายรับในปี 2565 กับรายรับในปี 2562 (ปีก่อนเกิดสถานการณ์โควิด 19)

การฟื้นตัวของสถานประกอบการธุรกิจฯ จากสถานการณ์การแพร่ระบาดของเชื้อโรคติดเชื้อไวรัสโควิด 19 ร้อยละ 39.3 อยู่ในระดับทรงตัว รองลงมายังคงหดตัว ร้อยละ 39.2 ยังคงหดตัวมาก ร้อยละ 17.5 เริ่มฟื้นพบว่าหรือขยายตัวบ้างแล้ว ร้อยละ 3.9 ส่วนขยายตัวได้ดีมีสัดส่วนเพียงเล็กน้อย ซึ่งอุปสรรคที่ทำให้ไม่สามารถฟื้นตัวของสถานประกอบการ ร้อยละ 95.2 คือกำลังซื้อยังคงอ่อนแอ รองลงมาคือพฤติกรรมของผู้บริโภคเปลี่ยนแปลง ร้อยละ 50.0 และมาตรการภาครัฐ ร้อยละ 13.8

ภาพที่ 2 ร้อยละของสถานประกอบการจำแนกตามการฟื้นตัวของสถานประกอบการโดยเปรียบเทียบสัดส่วนรายรับในปี 2565 กับรายรับในปี 2562



หมายเหตุ : - ไม่มีข้อมูล หรือข้อมูลมีค่าเป็น 0 หรือมีข้อมูลจำนวนเล็กน้อย

3.4 ความคิดเห็นและข้อเสนอแนะของสถานประกอบการ

3.4.1 ปัญหาและอุปสรรคในการดำเนินกิจการของสถานประกอบการ

สถานประกอบการธุรกิจฯ ร้อยละ 8.9 ไม่มีปัญหาและอุปสรรคในการดำเนินกิจการ ส่วนอีกร้อยละ 91.1 มีปัญหาและอุปสรรคในการดำเนินกิจการ โดยปัญหาในการดำเนินกิจการส่วนใหญ่ ร้อยละ 79.2 มีปัญหาเกี่ยวกับเศรษฐกิจไม่ดี/ชะลอตัว รองลงมามีปัญหาเกี่ยวกับต้นทุนในการผลิตสูงขึ้น ร้อยละ 76.9 และปัญหาทางการแข่งขันทางการค้าเพิ่มมากขึ้น ร้อยละ 32.7 สถานประกอบการธุรกิจฯ ในจังหวัดศรีสะเกษพบปัญหาเกี่ยวกับการแพร่ระบาดของโรคติดเชื้อไวรัสโควิด 19 อยู่ที่ร้อยละ 67.2

ภาพที่ 3 ร้อยละของสถานประกอบการ ที่มีปัญหาและอุปสรรคในการดำเนินกิจการ



3.4.2 ความช่วยเหลือที่ต้องการจากหน่วยงานของรัฐ

สำหรับความช่วยเหลือที่สถานประกอบการธุรกิจฯ ต้องการจากหน่วยงานของรัฐ พบว่า สถานประกอบการร้อยละ 13.8 ไม่ต้องการความช่วยเหลือจากภาครัฐ และสถานประกอบการที่ต้องการความช่วยเหลือจากภาครัฐ 79.2 โดยความต้องการให้รัฐช่วยเหลือ 5 อันดับแรก คือ ต้องการสนับสนุนแหล่งเงินทุน ร้อยละ 62.6 ต้องการมาตรการควบคุมราคาสินค้า ร้อยละ 53.0 ลดอัตราดอกเบี้ย ร้อยละ 42.5 มาตรการลดอัตราภาษี ร้อยละ 36.4 และการพักชำระหนี้ ร้อยละ 27.8

ภาพที่ 4 ร้อยละของสถานประกอบการ ที่ต้องการความช่วยเหลือจากหน่วยงานของรัฐ



תוכן

ตอนที่ 1 ข้อมูลทั่วไปของสถานประกอบการ

**ตอนที่ 1 ข้อมูลทั่วไปของสถานประกอบการ
จำแนกตามขนาดของสถานประกอบการ**

ตอนที่ 1	ข้อมูลทั่วไปของสถานประกอบการ จำแนกตามขนาดของสถานประกอบการ	
ตาราง 1	จำนวนและร้อยละของสถานประกอบการธุรกิจ จำแนกตามรูปแบบการจัดตั้ง ตามกฎหมาย และขนาดของสถานประกอบการ	53
ตาราง 2	จำนวนและร้อยละของสถานประกอบการธุรกิจ จำแนกตามรูปแบบการจัดตั้ง ทางเศรษฐกิจ และขนาดของสถานประกอบการ	54
ตาราง 3	จำนวนและร้อยละของสถานประกอบการธุรกิจ จำแนกตามระยะเวลา ในการดำเนินกิจการ และขนาดของสถานประกอบการ	55
ตาราง 4	จำนวนและร้อยละของสถานประกอบการธุรกิจ จำแนกตามระยะเวลา การดำเนินกิจการ จำนวนชั่วโมงที่เปิดดำเนินการต่อวันในปี 2564 และขนาด ของสถานประกอบการ	56
ตาราง 5	จำนวนและร้อยละของสถานประกอบการธุรกิจ จำแนกตามเงินทุน จดทะเบียน และขนาดของสถานประกอบการ	57
ตาราง 6	จำนวนและร้อยละของสถานประกอบการธุรกิจ จำแนกตามการมีต่างประเทศ ร่วมลงทุนหรือถือหุ้น และขนาดของสถานประกอบการ	58
ตาราง 7	จำนวนและร้อยละของสถานประกอบการธุรกิจ จำแนกตามการลงทุน ในต่างประเทศ และขนาดของสถานประกอบการ	59

ตาราง 1 จำนวนและร้อยละของสถานประกอบการธุรกิจ จำนวนตามรูปแบบการจัดตั้งตามกฎหมาย และขนาดของสถานประกอบการ

TABLE 1 NUMBER AND PERCENTAGE OF BUSINESS ESTABLISHMENTS BY FORM OF LEGAL ORGANIZATION AND SIZE OF ESTABLISHMENT

ขนาดของสถานประกอบการ	จำนวนสถาน- ประกอบการ		ส่วนบุคคล		ห้างหุ้นส่วนจำกัด		บริษัทจำกัด		ส่วนราชการ		สหกรณ์		การรวมกลุ่ม		วิสาหกิจชุมชน		การจัดตั้ง			
	จำนวน	ร้อยละ	Individual proprietor	จำนวน	ร้อยละ	จำนวน	ร้อยละ	จำนวน	ร้อยละ	จำนวน	ร้อยละ	Cooperatives	จำนวน	ร้อยละ	Community enterprise	จำนวน	ร้อยละ	ในรูปแบบอื่นๆ	Others	
Size of establishment	Number	%	Number	%	Number	%	Number	%	Number	%	Government, State-enterprises	Number	%	Number	%	Number	%	Number	%	
รวม	26,642	100.00	23,859	89.56	562	2.11	276	1.04	1	0.08	1	0.08	1,871	7.02	48	0.18	2	0.01	Total	
1- 5 คน	25,728	100.00	23,449	91.14	382	1.48	116	0.45	-	-	-	-	1,753	6.81	29	0.11	-	-	1- 5 persons	
6 - 10 คน	686	100.00	367	53.43	118	17.24	84	12.31	-	-	-	15	2.22	84	12.28	16	2.37	1	0.15	6 - 10 persons
11 - 15 คน	124	100.00	27	21.64	40	32.37	33	26.33	-	-	-	2	1.34	18	14.55	4	2.96	1	0.81	11 - 15 persons
16 - 25 คน	57	100.00	12	20.91	14	23.68	21	36.11	1	1.75	1	1.75	9	15.79	-	-	-	-	-	16 - 25 persons
26 - 30 คน	9	100.00	3	27.78	1	11.11	5	50.00	-	-	-	-	1	11.11	-	-	-	-	-	26 - 30 persons
31 - 50 คน	18	100.00	3	16.67	7	40.74	2	11.11	-	-	-	5	25.93	1	5.56	-	-	-	-	31 - 50 persons
51 - 200 คน	18	100.00	-	-	-	-	14	77.78	-	-	-	-	4	22.22	-	-	-	-	-	51 - 200 persons
มากกว่า 200 คน	2	100.00	-	-	-	-	2	100.00	-	-	-	-	-	-	-	-	-	-	-	more than 200 persons

ที่มา : สำมะโนธุรกิจและอุตสาหกรรม พ.ศ. 2565 (ธุรกิจทางการค้าและธุรกิจทางการบริการ) จังหวัดศรีสะเกษ สำนักงานสถิติแห่งชาติ กระทรวงดิจิทัลเพื่อเศรษฐกิจและสังคม

Source : The 2022 Business and Industrial Census (Trade and Services Industry) Si Sa Ket Province, National Statistical Office, Ministry of Digital Economy and Society.

ตาราง 2 จำนวนและร้อยละของสถานประกอบการธุรกิจจำแนกตามรูปแบบการจัดตั้งทางเศรษฐกิจ และขนาดของสถานประกอบการ

TABLE 2 NUMBER AND PERCENTAGE OF BUSINESS ESTABLISHMENTS BY FORM OF ECONOMIC ORGANIZATION AND SIZE OF ESTABLISHMENT

ขนาดของสถานประกอบการ	จำนวนสถานประกอบการ		สำนักงานเพียงเดียว		สำนักงานใหญ่		สำนักงานสาขา		อื่นๆ		Size of establishment
	Number of establishments		Single unit		Head office		Branch		Others		
	จำนวน	ร้อยละ	จำนวน	ร้อยละ	จำนวน	ร้อยละ	จำนวน	ร้อยละ	จำนวน	ร้อยละ	
	Number	%	Number	%	Number	%	Number	%	Number	%	
รวม	26,642	100.00	26,370	98.98	48	0.18	207	0.78	17	0.06	Total
1- 5 คน	25,728	100.00	25,551	99.31	28	0.11	149	0.58	-	-	1- 5 persons
6 - 10 คน	686	100.00	640	93.25	5	0.66	42	6.10	-	-	6 - 10 persons
11 - 15 คน	124	100.00	108	86.89	2	1.34	2	1.69	13	10.08	11 - 15 persons
16 - 25 คน	57	100.00	43	76.32	3	5.85	6	9.94	5	7.89	16 - 25 persons
26 - 30 คน	9	100.00	7	77.78	-	-	2	22.22	-	-	26 - 30 persons
31 - 50 คน	18	100.00	12	66.67	5	27.78	1	5.56	-	-	31 - 50 persons
51 - 200 คน	18	100.00	7	38.89	6	33.33	5	27.78	-	-	51 - 200 persons
มากกว่า 200 คน	2	100.00	2	100.00	-	-	-	-	-	-	more than 200 persons

ที่มา : สำนักนโยบายและอุตสาหกรรม พ.ศ. 2565 (ธุรกิจทางการค้าและธุรกิจทางการบริการ) จังหวัดศรีสะเกษ สำนักงานสถิติแห่งชาติ กระทรวงดิจิทัลเพื่อเศรษฐกิจและสังคม

Source : The 2022 Business and Industrial Census (Trade and Services Industry) Si Sa Ket Province, National Statistical Office, Ministry of Digital Economy and Society.

ตาราง 3 จำนวนและร้อยละของสถานประกอบการธุรกิจ จำแนกตามระยะเวลาในการดำเนินการ และขนาดของสถานประกอบการ
TABLE 3 NUMBER AND PERCENTAGE OF BUSINESS ESTABLISHMENTS BY PERIOD OF OPERATION AND SIZE OF ESTABLISHMENT

ขนาดของสถานประกอบการ	ระยะเวลาในการดำเนินการ (ปี) Period of operation (Year)												Size of establishment	
	จำนวนสถานประกอบการ		< 5		5 - 9		10 - 19		20 - 29		≥ 30			
	จำนวน	ร้อยละ	จำนวน	ร้อยละ	จำนวน	ร้อยละ	จำนวน	ร้อยละ	จำนวน	ร้อยละ	จำนวน	ร้อยละ		
Number	%	Number	%	Number	%	Number	%	Number	%	Number	%	Number	%	Total
รวม	26,642	100.00	6,406	24.05	7,879	29.57	9,347	35.08	1,663	6.24	1,347	5.06	5,06	
1- 5 คน	25,728	100.00	6,258	24.32	7,639	29.69	9,020	35.06	1,522	5.92	1,289	5.01	5,01	1- 5 persons
6 - 10 คน	686	100.00	123	17.92	202	29.39	229	33.39	101	14.79	31	4.51	4.51	6 - 10 persons
11 - 15 คน	124	100.00	15	11.87	20	15.91	54	43.67	23	18.16	13	10.40	10.40	11 - 15 persons
16 - 25 คน	57	100.00	5	9.21	12	21.64	29	50.44	8	13.45	3	5.26	5.26	16 - 25 persons
26 - 30 คน	9	100.00	3	27.78	2	22.22	2	22.22	2	16.67	1	11.11	11.11	26 - 30 persons
31 - 50 คน	18	100.00	3	16.67	1	5.56	2	11.11	2	12.96	10	53.70	53.70	31 - 50 persons
51 - 200 คน	18	100.00	-	-	3	16.67	11	61.11	3	16.67	1	5.56	5.56	51 - 200 persons
มากกว่า 200 คน	2	100.00	-	-	-	-	-	-	2	100.00	-	-	-	more than 200 persons

ที่มา : สำนักงานธุรกิจและอุตสาหกรรม พ.ศ. 2565 (ธุรกิจทางการค้าและธุรกิจทางการบริการ) จังหวัดศรีสะเกษ สำนักงานสถิติแห่งชาติ กระทรวงดิจิทัลเพื่อเศรษฐกิจและสังคม

Source : The 2022 Business and Industrial Census (Trade and Services Industry) Si Sa Ket Province, National Statistical Office, Ministry of Digital Economy and Society.

ตาราง 4 จำนวนและร้อยละของสถานประกอบการธุรกิจ จำนวนตามระยะเวลาการดำเนินงานซึ่งเริ่มเปิดดำเนินการตั้งแต่วันที่ 2564 และขนาดของสถานประกอบการ
TABLE 4 NUMBER AND PERCENTAGE OF BUSINESS ESTABLISHMENTS BY PERIOD OF OPERATION IN 2021 AND SIZE OF ESTABLISHMENT

ขนาดของสถานประกอบการ Number of establishments	ระยะเวลาการดำเนินงานกิจการ Period of operation in 2021												รวม Total	ร้อยละ %	จำนวน Number	ร้อยละ %	จำนวน Number	ร้อยละ %	ชั่วโมง Hours per day		Size of establishment
	เดือน Months						ชั่วโมง Hours per day														
	< 3	3 - 6	7 - 9	10 - 12	< 8	> 10	8 - 10	> 10													
จำนวน Number	26,642	100.00	139	0.52	1,590	5.97	249	0.93	24,664	92.57	3,050	11.45	19,400	72.82	4,192	15.73					
ร้อยละ %	100.00	100.00	138	0.54	1,562	6.07	234	0.91	23,794	92.48	2,950	11.47	18,800	73.07	3,978	15.46	1- 5 persons				
จำนวน Number	686	100.00	-	-	24	3.55	15	2.14	647	94.31	84	12.31	462	67.38	139	20.31	6 - 10 persons				
ร้อยละ %	100.00	100.00	1	0.81	2	1.34	-	-	121	97.85	9	6.92	70	56.45	45	36.63	11 - 15 persons				
จำนวน Number	57	100.00	-	-	1	1.75	-	-	56	98.25	2	4.09	36	62.57	19	33.33	16 - 25 persons				
ร้อยละ %	100.00	100.00	-	-	-	-	-	-	9	100.00	-	-	7	72.22	3	27.78	26 - 30 persons				
จำนวน Number	18	100.00	-	-	-	-	-	-	18	100.00	1	5.56	15	83.33	2	11.11	31 - 50 persons				
ร้อยละ %	100.00	100.00	-	-	1	5.56	-	-	17	94.44	4	22.22	9	50.00	5	27.78	51 - 200 persons				
จำนวน Number	2	100.00	-	-	-	-	-	-	2	100.00	-	-	2	100.00	-	-	more than 200 persons				
ร้อยละ %	100.00	100.00	-	-	-	-	-	-	2	100.00	-	-	2	100.00	-	-					

ที่มา : สำนักธุรกิจและอุตสาหกรรม พ.ศ. 2565 (ธุรกิจทางการค้าและธุรกิจทางการบริการ) จังหวัดศรีสะเกษ สำนักงานสถิติแห่งชาติ กระทรวงดิจิทัลเพื่อเศรษฐกิจและสังคม

Source : The 2022 Business and Industrial Census (Trade and Services Industry) Si Sa Ket Province, National Statistical Office, Ministry of Digital Economy and Society.

ตาราง 5 จำนวนและร้อยละของสถานประกอบการธุรกิจ จำนวนตามเงินทุนจดทะเบียน และขนาดของสถานประกอบการ
TABLE 5 NUMBER AND PERCENTAGE OF BUSINESS ESTABLISHMENTS BY REGISTERED CAPITAL AND SIZE OF ESTABLISHMENT

ขนาดของสถานประกอบการ	จำนวนสถานประกอบการ		มูลค่าทุนจดทะเบียน (ล้านบาท) Registered capital (Million baht)										มูลค่าเงินทุนจดทะเบียน							
	ไม่มีทุนจดทะเบียน												Registered capital							
	จำนวน	ร้อยละ	จำนวน	ร้อยละ	จำนวน	ร้อยละ	จำนวน	ร้อยละ	จำนวน	ร้อยละ	จำนวน	ร้อยละ	จำนวน	ร้อยละ	จำนวน	ร้อยละ	Value of Registered capital	Size of establishment		
	Number	%	Number	%	Number	%	Number	%	Number	%	Number	%	Number	%	Number	%				
รวม	838	100.00	223	26.58	615	73.42	125	14.90	422	50.31	60	7.22	2	0.24	3	0.36	3	0.40	3,849,718,260.0	Total
1-5 คน	498	100.00	149	29.98	348	70.02	109	21.84	197	39.61	43	8.57	-	-	-	-	-	-	1,152,532,420.0	1- 5 persons
6 - 10 คน	203	100.00	41	20.14	162	79.86	10	4.83	147	72.31	6	2.71	-	-	-	-	-	-	554,766,600.0	6 - 10 persons
11 - 15 คน	73	100.00	15	20.04	58	79.96	4	6.01	52	71.20	2	2.75	-	-	-	-	-	-	205,013,740.0	11 - 15 persons
16 - 25 คน	34	100.00	10	29.83	24	70.17	2	5.87	18	51.59	3	9.78	-	-	1	2.93	-	-	222,915,500.0	16 - 25 persons
26 - 30 คน	6	100.00	2	36.36	4	63.64	-	-	3	45.45	-	-	-	-	1	18.18	-	-	119,500,000.0	26 - 30 persons
31 - 50 คน	9	100.00	1	10.71	8	89.29	-	-	3	32.14	2	21.43	-	-	-	-	3	35.71	1,228,990,000.0	31 - 50 persons
51 - 200 คน	14	100.00	5	35.71	9	64.29	-	-	3	21.43	4	28.57	2	14.29	-	-	-	-	207,000,000.0	51 - 200 persons
มากกว่า 200 คน	2	100.00	-	-	2	100.00	-	-	-	-	1	50.00	-	-	1	50.00	-	-	C	more than 200 persons

หมายเหตุ : เฉพาะสถานประกอบการที่มีรูปแบบการจัดตั้งตามกฎหมายเป็นห้างหุ้นส่วนจำกัด ห้างหุ้นส่วนสามัญนิติบุคคล บริษัทจำกัด และบริษัทจำกัด (มหาชน)

: C หมายถึง ข้อมูลปิด

Note : Only establishments which were juristic partnership, company limited and public company limited.

: C means confidential data.

ที่มา : สำนักธุรกิจและอุตสาหกรรม พ.ศ. 2565 (ธุรกิจทางการค้าและธุรกิจบริการ) จังหวัดศรีสะเกษ สำนักงานสถิติแห่งชาติ กระทรวงดิจิทัลเพื่อเศรษฐกิจและสังคม

Source : The 2022 Business and Industrial Census (Trade and Services Industry) Si Sa Ket Province, National Statistical Office, Ministry of Digital Economy and Society.

TABLE 6 NUMBER AND PERCENTAGE OF BUSINESS ESTABLISHMENTS BY HAVING FOREIGN INVESTMENTS OR HOLDING SHARE AND SIZE OF ESTABLISHMENT

ขนาดของสถานประกอบการ	จำนวนสถาน- ประกอบการ		ไม่มีต่างประเทศ ร่วมลงทุนหรือถือหุ้น		มีผู้ถือหุ้นต่างชาติแต่ละรายถือหุ้น		Size of establishment
	จำนวน	ร้อยละ	จำนวน	ร้อยละ	จำนวน	ร้อยละ	
	Number	%	Number	%	Number	%	
1- 5 คน	498	100.00	498	100.00	-	-	1- 5 persons
6 - 10 คน	203	100.00	203	100.00	-	-	6 - 10 persons
11 - 15 คน	73	100.00	73	100.00	-	-	11 - 15 persons
16 - 25 คน	34	100.00	34	100.00	-	-	16 - 25 persons
26 - 30 คน	6	100.00	6	100.00	-	-	26 - 30 persons
31 - 50 คน	9	100.00	9	100.00	-	-	31 - 50 persons
51 - 200 คน	14	100.00	14	100.00	-	-	51 - 200 persons
มากกว่า 200 คน	2	100.00	2	100.00	-	-	more than 200 persons
รวม	838	100.00	838	100.00	-	-	Total

หมายเหตุ : เฉพาะสถานประกอบการที่มีรูปแบบการจัดตั้งตามกฎหมายเป็นทั้งหุ้นส่วนจำกัด ทั้งหุ้นส่วนสามัญนิติบุคคล บริษัทจำกัด และบริษัทจำกัด (มหาชน)

Note : Only establishments which were juristic partnership, company limited and public company limited.

ที่มา : สำมะโนธุรกิจและอุตสาหกรรม พ.ศ. 2565 (ธุรกิจทางการค้าและธุรกิจทางการบริการ) จังหวัดศรีสะเกษ สำนักงานสถิติแห่งชาติ กระทรวงดิจิทัลเพื่อเศรษฐกิจและสังคม

Source : The 2022 Business and Industrial Census (Trade and Services Industry) Si Sa Ket Province, National Statistical Office, Ministry of Digital Economy and Society.

ตาราง 7 จำนวนและร้อยละของสถานประกอบการธุรกิจ จำนวนตามการลงทุนในต่างประเทศ และขนาดของสถานประกอบการ

TABLE 7 NUMBER AND PERCENTAGE OF BUSINESS ESTABLISHMENTS BY INVESTMENT IN ABROAD AND SIZE OF ESTABLISHMENT

ขนาดของสถานประกอบการ	จำนวนสถานประกอบการ		มูลค่าการลงทุน (ล้านบาท) Total investment cost (Million baht)										Size of establishment						
	ไม่มีการลงทุน		< 1		1 - 9		10 - 49		50 - 99		100 - 199			200 - 499		500 - 999		≥ 1,000	
	จำนวน	ร้อยละ	จำนวน	ร้อยละ	จำนวน	ร้อยละ	จำนวน	ร้อยละ	จำนวน	ร้อยละ	จำนวน	ร้อยละ		จำนวน	ร้อยละ	จำนวน	ร้อยละ	จำนวน	ร้อยละ
รวม	838	100.00	838	100.00	-	-	-	-	-	-	-	-	-	-	-	-	-	-	Total
1- 5 คน	498	100.00	498	100.00	-	-	-	-	-	-	-	-	-	-	-	-	-	-	1- 5 persons
6 - 10 คน	203	100.00	203	100.00	-	-	-	-	-	-	-	-	-	-	-	-	-	-	6 - 10 persons
11 - 15 คน	73	100.00	73	100.00	-	-	-	-	-	-	-	-	-	-	-	-	-	-	11 - 15 persons
16 - 25 คน	34	100.00	34	100.00	-	-	-	-	-	-	-	-	-	-	-	-	-	-	16 - 25 persons
26 - 30 คน	6	100.00	6	100.00	-	-	-	-	-	-	-	-	-	-	-	-	-	-	26 - 30 persons
31 - 50 คน	9	100.00	9	100.00	-	-	-	-	-	-	-	-	-	-	-	-	-	-	31 - 50 persons
51 - 200 คน	14	100.00	14	100.00	-	-	-	-	-	-	-	-	-	-	-	-	-	-	51 - 200 persons
มากกว่า 200 คน	2	100.00	2	100.00	-	-	-	-	-	-	-	-	-	-	-	-	-	-	more than 200 persons

หมายเหตุ : เฉพาะสถานประกอบการที่รูปแบบการจัดตั้งตามกฎหมายเป็นหุ้นส่วนจำกัด ห้างหุ้นส่วนสามัญนิติบุคคล บริษัทจำกัด และบริษัทจำกัด (มหาชน)

Note : Only establishments which were Juristic partnership, company limited and public company limited.

ที่มา : สำมะโนธุรกิจและอุตสาหกรรม พ.ศ. 2565 (ธุรกิจทางการค้าและธุรกิจทางการบริการ) จังหวัดศรีสะเกษ สำนักงานสถิติแห่งชาติ กระทรวงดิจิทัลเพื่อเศรษฐกิจและสังคม

Source : The 2022 Business and Industrial Census (Trade and Services Industry) Si Sa Ket Province, National Statistical Office, Ministry of Digital Economy and Society.

ตอนที่ 1 ข้อมูลทั่วไปของสถานประกอบการ จำแนกตามหมวดย่อยธุรกิจ

ตอนที่ 1 ข้อมูลทั่วไปของสถานประกอบการ จำแนกตามหมวดย่อยธุรกิจ		
ตาราง 1	จำนวนและร้อยละของสถานประกอบการธุรกิจ จำแนกตามรูปแบบการจัดตั้ง ตามกฎหมาย และหมวดย่อยธุรกิจ	65
ตาราง 2	จำนวนและร้อยละของสถานประกอบการธุรกิจ จำแนกตามรูปแบบการจัดตั้ง ทางเศรษฐกิจ และหมวดย่อยธุรกิจ	66
ตาราง 3	จำนวนและร้อยละของสถานประกอบการธุรกิจ จำแนกตามระยะเวลา ในการดำเนินกิจการ และหมวดย่อยธุรกิจ	67
ตาราง 4	จำนวนและร้อยละของสถานประกอบการธุรกิจ จำแนกตามระยะเวลา การดำเนินกิจการ จำนวนชั่วโมงที่เปิดดำเนินการต่อวันในปี 2564 และ หมวดย่อยธุรกิจ	68
ตาราง 5	จำนวนและร้อยละของสถานประกอบการธุรกิจ จำแนกตามเงินทุน จดทะเบียน และหมวดย่อยธุรกิจ	69
ตาราง 6	จำนวนและร้อยละของสถานประกอบการธุรกิจ จำแนกตามการมีต่างประเทศ ร่วมลงทุนหรือถือหุ้น และหมวดย่อยธุรกิจ	70
ตาราง 7	จำนวนและร้อยละของสถานประกอบการธุรกิจ จำแนกตามการลงทุน ในต่างประเทศ และหมวดย่อยธุรกิจ	71

ตาราง 1 จำนวนและร้อยละของสถานประกอบการธุรกิจ จำแนกตามรูปแบบการจัดตั้งทุนกฎหมาย และหมวดธุรกิจ

TABLE 1 NUMBER AND PERCENTAGE OF BUSINESS ESTABLISHMENTS BY FORM OF LEGAL ORGANIZATION AND DIVISION OF BUSINESS INDUSTRY

รหัส Code	จำนวนสถาน- ประกอบการ Number of establishments	ร้อยละ %	จำนวนบุคคล Individual proprietor		ห้างหุ้นส่วนจำกัด ห้างหุ้นส่วนสามัญ นิติบุคคล Juristic partnership		บริษัทจำกัด บริษัทจำกัด (มหาชน) Company limited, Public company limited		ส่วนราชการ รัฐวิสาหกิจ Government, State-enterprises		สหกรณ์ Cooperatives		การรวมกลุ่ม Bundling		วิสาหกิจชุมชน Community enterprise		การจัดตั้ง ในรูปแบบอื่นๆ Others		Division of business industry
			จำนวน Number	ร้อยละ %	จำนวน Number	ร้อยละ %	จำนวน Number	ร้อยละ %	จำนวน Number	ร้อยละ %	จำนวน Number	ร้อยละ %	จำนวน Number	ร้อยละ %	จำนวน Number	ร้อยละ %	จำนวน Number	ร้อยละ %	
			26,642	100.00	23,859	89.56	562	2.11	276	1.04	1	2.47	1,871	7.02	48	0.18	2	0.01	
45	การขายส่งและการขายปลีก การซ่อมยานยนต์ และจักรยานยนต์	2,465	100.00	2,344	95.08	61	2.47	1	2.47	1,871	7.02	48	0.18	2	0.01	-	-	Wholesale and retail trade; repair of motor vehicles and motorcycles	
46	การขายส่ง (ยกเว้นยานยนต์และจักรยานยนต์)	1,250	100.00	995	79.64	155	12.37	61	4.92	-	-	4	0.28	30	2.41	-	-	Wholesale trade (except of motor vehicles and motorcycles)	
47	การขายปลีก (ยกเว้นยานยนต์และจักรยานยนต์)	14,135	100.00	11,774	83.30	335	2.37	132	0.93	-	-	18	0.13	1,859	13.15	17	0.12	Retail trade (except of motor vehicles and motorcycles)	
55	ที่พักแรม	221	100.00	217	98.19	-	-	3	1.36	1	0.45	-	-	-	-	-	-	Accommodation	
56	การบริการอาหารและเครื่องดื่ม	3,499	100.00	3,497	99.93	1	0.03	1	0.04	-	-	-	-	-	-	-	-	Food and beverage service activities	
59	การผลิตภาพยนตร์ วิดีทัศน์ และรายการโทรทัศน์ การบันทึกเสียงลงบนสื่อ และการจัดพิมพ์จำหน่ายหรือเผยแพร่ต้นฉบับ	7	100.00	6	85.71	-	-	1	14.29	-	-	-	-	-	-	-	-	Motion picture, video and television programme production, sound recording and music publishing activities	
60	การจัดพิมพ์และการแพร่กระจายเสียง	7	100.00	-	-	7	100.00	-	-	-	-	-	-	-	-	-	-	Programming and broadcasting activities	
68	กิจกรรมอสังหาริมทรัพย์	719	100.00	718	99.86	-	-	1	0.14	-	-	-	-	-	-	-	-	Real estate activities	
69	กิจกรรมทางกฎหมายและการบัญชี	5	100.00	2	30.00	2	30.00	2	40.00	-	-	-	-	-	-	-	-	Legal and accounting activities	
70	กิจกรรมของสำนักงานใหญ่และการบริการให้คำปรึกษาด้านการบริหารจัดการ	2	100.00	-	-	1	50.00	1	50.00	-	-	-	-	-	-	-	-	Activities of head offices; management consultancy activities	
71	กิจกรรมด้านสถาปัตยกรรมและวิศวกรรม	17	100.00	17	100.00	-	-	-	-	-	-	-	-	-	-	-	-	Architectural and engineering activities; technical testing and analysis	
73	รวมถึงการทดสอบและการวิเคราะห์ทางเทคนิค	59	100.00	59	100.00	-	-	-	-	-	-	-	-	-	-	-	-	Advertising and market research	
74	การโฆษณาและการจัดตลาด	52	100.00	50	96.15	1	1.92	1	1.92	-	-	-	-	-	-	-	-	Other professional, scientific and technical activities	
77	กิจกรรมการให้เช่า	80	100.00	75	93.75	-	-	-	-	-	-	3	3.75	1	1.25	1	1.25	Rental and leasing activities	
79	กิจกรรมของตัวแทนธุรกิจท่องเที่ยว การจัดงาน และการบริการสำรอง และกิจกรรมที่เกี่ยวข้อง	12	100.00	6	50.00	1	8.33	5	41.67	-	-	-	-	-	-	-	-	Travel agency, tour operator, reservation service and related activities	
80	การบริหารรักษาความปลอดภัยและการสืบสวน	1	100.00	1	100.00	-	-	-	-	-	-	-	-	-	-	-	-	Security and investigation activities	
82	การบริหารจัดการความปลอดภัยและการสืบสวนของสำนักงาน และกิจกรรมอื่นๆ ที่สนับสนุนทางธุรกิจ	150	100.00	146	97.33	-	-	4	2.67	-	-	-	-	-	-	-	-	Office administrative, office support and other business support activities	
90	กิจกรรมการสร้างสรรค์ศิลปะและความบันเทิง	484	100.00	482	99.59	-	-	-	-	-	-	2	0.41	-	-	-	-	Creative, arts and entertainment activities	
92	กิจกรรมการพนันและการเสี่ยงโชค	8	100.00	8	100.00	-	-	-	-	-	-	-	-	-	-	-	-	Gambling and betting activities	
93	กิจกรรมด้านการกีฬา ความบันเทิง และการนันทนาการ	35	100.00	34	97.14	-	-	-	-	-	-	-	-	-	-	-	-	Sports activities and amusement and recreation activities	
95	การซ่อมคอมพิวเตอร์และของใช้ส่วนบุคคล และของใช้ในครัวเรือน	372	100.00	372	100.00	-	-	-	-	-	-	-	-	-	-	-	-	Repair of computers and personal and household goods	
96	กิจกรรมบริการส่วนบุคคลอื่นๆ	3,062	100.00	3,057	99.84	-	-	2	0.07	-	-	3	0.10	-	-	-	-	Other personal service activities	

ที่มา : สำนักงานธุรกิจและอุตสาหกรรม พ.ศ. 2565 (ธุรกิจทางการบริการ) จังหวัดศรีสะเกษ สำนักงานสถิติแห่งชาติ กระทรวงดิจิทัลเพื่อเศรษฐกิจและสังคม
Source : The 2022 Business and Industrial Census (Trade and Services Industry) Si Sa Ket Province, National Statistical Office, Ministry of Digital Economy and Society.

ตาราง 2 จำนวนและร้อยละของสถานประกอบการธุรกิจจำแนกตามรูปแบบการจัดตั้งทางเศรษฐกิจ และหมวดย่อยธุรกิจ

TABLE 2 NUMBER AND PERCENTAGE OF BUSINESS ESTABLISHMENTS BY FORM OF ECONOMIC ORGANIZATION AND DIVISION OF BUSINESS INDUSTRY

รหัส Code	หน่วยย่อยธุรกิจ	จำนวนสถานประกอบการ		สำนักงานเพียงตัว		สำนักงานใหญ่		สำนักงานสาขา		อื่นๆ		Division of business industry
		จำนวน Number	ร้อยละ %	จำนวน Number	ร้อยละ %	จำนวน Number	ร้อยละ %	จำนวน Number	ร้อยละ %	จำนวน Number	ร้อยละ %	
	รวม	26,642	100.00	26,370	98.98	48	0.18	207	0.78	17	0.06	Total
45	การขายส่งและการขายปลีก การซ่อมยานยนต์ และจักรยานยนต์	2,465	100.00	2,392	97.05	12	0.50	60	2.45	-	-	Wholesale and retail trade; repair of motor vehicles and motorcycles
46	การขายส่ง (ยกเว้นยานยนต์และจักรยานยนต์)	1,250	100.00	1,199	95.89	17	1.32	35	2.79	-	-	Wholesale trade (except of motor vehicles and motorcycles)
47	การขายปลีก (ยกเว้นยานยนต์และจักรยานยนต์)	14,135	100.00	14,007	99.09	8	0.06	104	0.74	16	0.11	Retail trade (except of motor vehicles and motorcycles)
55	ที่พักแรม	221	100.00	220	99.55	1	0.45	-	-	-	-	Accommodation
56	การบริการอาหารและเครื่องดื่ม	3,499	100.00	3,497	99.93	-	-	1	0.04	1	0.03	Food and beverage service activities
59	การผลิตภาพยนตร์ วิดีทัศน์ และรายการโทรทัศน์ การบันทึกเสียงลงบนสื่อ และการจัดพิมพ์ทำนิตยสารหรือเผยแพร่ดนตรี	7	100.00	7	100.00	-	-	-	-	-	-	Motion picture, video and television programme production, sound recording and music publishing activities
60	การจัดตั้งรายการและการแพร่ภาพกระจายเสียง	7	100.00	7	100.00	-	-	-	-	-	-	Programming and broadcasting activities
68	กิจกรรมอสังหาริมทรัพย์	719	100.00	719	100.00	-	-	-	-	-	-	Real estate activities
69	กิจกรรมทางกฎหมายและการบัญชี	5	100.00	5	100.00	-	-	-	-	-	-	Legal and accounting activities
70	กิจกรรมก่อสร้างขนาดใหญ่และการบริการให้คำปรึกษาด้านการบริหารจัดการ	2	100.00	2	100.00	-	-	-	-	-	-	Activities of head offices; management consultancy activities
71	กิจกรรมด้านสถาปัตยกรรมและวิศวกรรม รวมถึงการทดสอบและการวิเคราะห์ทางเทคนิค	17	100.00	17	100.00	-	-	-	-	-	-	Architectural and engineering activities; technical testing and analysis
73	การโฆษณาและการวิจัยตลาด	59	100.00	59	100.00	-	-	-	-	-	-	Advertising and market research
74	กิจกรรมทางวิชาชีพ วิทยาศาสตร์ และเทคนิคอื่นๆ	52	100.00	52	100.00	-	-	-	-	-	-	Other professional, scientific and technical activities
77	กิจกรรมการให้เช่า	80	100.00	80	100.00	-	-	-	-	-	-	Rental and leasing activities
79	กิจกรรมท่องเที่ยวและธุรกิจท่องเที่ยว การจัดงานเลี้ยง การบริการสำรอง และกิจกรรมที่เกี่ยวข้อง	12	100.00	12	100.00	-	-	-	-	-	-	Travel agency, tour operator, reservation service and related activities
80	การบริการรักษาความปลอดภัยและการสืบสวน	1	100.00	1	100.00	-	-	-	-	-	-	Security and investigation activities
82	การบริการด้านการบริหารและสนับสนุนการดำเนินงานของสำนักงาน และกิจกรรมอื่นๆ ที่สนับสนุนทางธุรกิจ	150	100.00	146	97.33	-	-	4	2.67	-	-	Office administrative, office support and other business support activities
90	กิจกรรมการสร้างสรรค์ศิลปะและความบันเทิง	484	100.00	484	100.00	-	-	-	-	-	-	Creative, arts and entertainment activities
92	กิจกรรมการพนันและการเสี่ยงโชค	8	100.00	8	100.00	-	-	-	-	-	-	Gambling and betting activities
93	กิจกรรมด้านการศึกษา ความบันเทิง และการนันทนาการ	35	100.00	35	100.00	-	-	-	-	-	-	Sports activities and amusement and recreation activities
95	การซ่อมคอมพิวเตอร์และของใช้ส่วนบุคคล และของใช้ไม่ครัวเรือน	372	100.00	362	97.31	10	2.69	-	-	-	-	Repair of computers and personal and household goods
96	กิจกรรมบริการส่วนบุคคลอื่นๆ	3,062	100.00	3,060	99.93	-	-	2	0.07	-	-	Other personal service activities

ที่มา : สำนักบริหารเศรษฐกิจและธุรกิจทางการบริการ จังหวัดศรีสะเกษ สำนักงานสถิติแห่งชาติ กระทรวงดิจิทัลเพื่อเศรษฐกิจและสังคม
Source : The 2022 Business and Industrial Census (Trade and Services Industry) Si Sa Ket Province, National Statistical Office, Ministry of Digital Economy and Society.

ตาราง 3 จำนวนและร้อยละของสถานประกอบการธุรกิจ จำแนกตามระยะเวลาในการดำเนินงาน และหมวดย่อยธุรกิจ
TABLE 3 NUMBER AND PERCENTAGE OF BUSINESS ESTABLISHMENTS BY PERIOD OF OPERATION AND DIVISION OF BUSINESS INDUSTRY

รหัส Code	หมวดย่อยธุรกิจ	จำนวนสถานประกอบการ Number of establishments												Division of business industry						
		< 5				5 - 9				10 - 19					20 - 29				≥ 30	
		จำนวน Number	ร้อยละ %	จำนวน Number	ร้อยละ %	จำนวน Number	ร้อยละ %	จำนวน Number	ร้อยละ %	จำนวน Number	ร้อยละ %	จำนวน Number	ร้อยละ %		จำนวน Number	ร้อยละ %	จำนวน Number	ร้อยละ %		
	รวม	26,642	100.00	6,406	24.05	7,879	29.57	9,347	35.08	1,663	6.24	1,347	5.06	13	0.52	Total				
45	การขายส่งและการขายปลีก การซ่อมยานยนต์ และจักรยานยนต์	2,465	100.00	472	19.16	667	27.06	1,098	44.53	215	8.74	13	0.52			Wholesale and retail trade; repair of motor vehicles and motorcycles				
46	การขายส่ง (ยกเว้นยานยนต์และจักรยานยนต์)	1,250	100.00	464	37.16	241	19.28	300	24.03	170	13.61	74	5.92			Wholesale trade (except of motor vehicles and motorcycles)				
47	การขายปลีก (ยกเว้นยานยนต์และจักรยานยนต์)	14,135	100.00	2,777	19.65	4,696	33.22	5,007	35.43	843	5.97	811	5.74			Retail trade (except of motor vehicles and motorcycles)				
55	ที่พักแรม	221	100.00	21	9.41	33	14.77	147	66.55	19	8.82	1	0.45			Accommodation				
56	การบริการอาหารและเครื่องดื่ม	3,499	100.00	2,183	62.39	726	20.76	510	14.57	17	0.50	62	1.78			Food and beverage service activities				
59	การผลิตภาพยนตร์ วิดีทัศน์ และรายการโทรทัศน์ การบันทึกเสียงลงแผ่นเสียง และการจัดพิมพ์จำหน่ายวีซีดี แอปพลิเคชัน	7	100.00	-	-	4	50.00	3	35.71	-	-	1	14.29			Motion picture, video and television programme production, sound recording and music publishing activities				
60	การจัดพิมพ์รายการและการแพร่ภาพกระจายเสียง	7	100.00	-	-	4	50.00	4	50.00	-	-	-	-			Programming and broadcasting activities				
68	กิจกรรมอสังหาริมทรัพย์	719	100.00	1	0.14	327	45.46	314	43.66	77	10.74	-	-			Real estate activities				
69	กิจกรรมทางกฎหมายและกรบัญชี	5	100.00	1	20.00	3	50.00	-	-	2	30.00	-	-			Legal and accounting activities				
70	กิจกรรมของสำนักงานใหญ่และการบริการให้คำปรึกษาด้านการบริหารจัดการ	2	100.00	1	50.00	1	50.00	-	-	-	-	-	-			Activities of head offices; management consultancy activities				
71	กิจกรรมด้านสถาปัตยกรรมและวิศวกรรม	17	100.00	-	-	-	-	14	82.35	3	17.65	-	-			Architectural and engineering activities; technical testing and analysis				
73	การโฆษณาและการจัดตลาด	59	100.00	15	24.58	16	26.27	15	24.58	15	24.58	-	-			Advertising and market research				
74	กิจกรรมทางวิชาชีพ วิทยาศาสตร์ และเทคนิคอื่นๆ	52	100.00	13	24.04	1	1.92	26	50.00	13	24.04	-	-			Other professional, scientific and technical activities				
77	กิจกรรมการให้เช่า	80	100.00	3	3.75	27	33.96	41	51.67	2	2.50	7	8.12			Rental and leasing activities				
79	กิจกรรมของตัวแทนธุรกิจท่องเที่ยว การจัดทำเที่ยว การบริการสำรอง และกิจกรรมที่เกี่ยวข้อง	12	100.00	-	-	-	-	12	100.00	-	-	-	-			Travel agency, tour operator, reservation service and related activities				
80	การบริการรักษาความปลอดภัยและการสืบสวน	1	100.00	-	-	-	-	1	100.00	-	-	-	-			Security and investigation activities				
82	การบริการด้านการบริหารและสนับสนุนการดำเนินงานของสำนักงาน และกิจกรรมอื่นๆ ที่สนับสนุนทางธุรกิจ	150	100.00	8	5.33	39	25.67	69	46.00	35	23.00	-	-			Office administrative, office support and other business support activities				
90	กิจกรรมการสร้างสรรค์ศิลปะและความบันเทิง	484	100.00	131	27.07	175	36.16	117	24.17	60	12.40	1	0.21			Creative, arts and entertainment activities				
92	กิจกรรมการพนันและการเสี่ยงโชค	8	100.00	-	-	-	-	4	50.00	-	-	4	50.00			Gambling and betting activities				
93	กิจกรรมด้านการศึกษา ความบันเทิง และการนันทนาการ	35	100.00	2	5.71	26	74.29	7	20.00	-	-	-	-			Sports activities and amusement and recreation activities				
95	การซ่อมคอมพิวเตอร์และของใช้ส่วนบุคคล และของใช้ในครัวเรือน	372	100.00	9.6	25.90	205	54.97	45	12.05	26	7.08	-	-			Repair of computers and personal and household goods				
96	กิจกรรมบริการส่วนบุคคลอื่นๆ	3,062	100.00	218	7.12	690	22.54	1,614	52.72	166	5.41	373	12.20			Other personal service activities				

ที่มา : สำนักทะเบียนอุตสาหกรรม พ.ศ. 2565 (ธุรกิจทางการบริการ จังหวัดศรีสะเกษ สำนักงานสถิติแห่งชาติ กระทรวงดิจิทัลเพื่อเศรษฐกิจและสังคม
Source : The 2022 Business and Industrial Census (Trade and Services Industry) Si Sa Ket Province, National Statistical Office, Ministry of Digital Economy and Society.

ตาราง 4 จำนวนและร้อยละของสถานประกอบการธุรกิจ จำแนกตามระยะเวลาการดำเนินงานซึ่งไม่เปิดดำเนินการต่อวันในปี 2564 และหมวดย่อยธุรกิจ
TABLE 4 NUMBER AND PERCENTAGE OF BUSINESS ESTABLISHMENTS BY PERIOD OF OPERATION IN 2021 AND DIVISION OF BUSINESS INDUSTRY

รหัส Code	หน่วยย่อยธุรกิจ Division of business industry	ระยะเวลาการดำเนินงานกิจการ Period of operation in 2021															
		จำนวนสถานประกอบการ Number of establishments		เดือน Months		3-6		7-9		10-12		ชั่วโมง Hours per day		> 10			
		จำนวน Number	ร้อยละ %	จำนวน Number	ร้อยละ %	จำนวน Number	ร้อยละ %	จำนวน Number	ร้อยละ %	จำนวน Number	ร้อยละ %	จำนวน Number	ร้อยละ %	จำนวน Number	ร้อยละ %		
	รวม	26,642	100.00	139	0.52	1,590	5.97	249	0.93	24,664	92.57	3,050	11.45	19,400	72.82	4,192	15.73
45	การขายส่งและการขายปลีก การซ่อมยานยนต์และจักรยานยนต์	2,465	100.00	-	-	-	-	-	-	2,465	100.00	60	2.41	2,257	91.58	148	6.01
46	การขายส่ง (ยกเว้นยานยนต์และจักรยานยนต์)	1,250	100.00	-	-	25	1.99	25	1.97	1,200	96.04	314	25.12	916	73.25	20	1.63
47	การขายปลีก (ยกเว้นยานยนต์และจักรยานยนต์)	14,135	100.00	-	-	1,122	7.94	-	-	13,013	92.06	1,100	7.78	10,666	75.46	2,370	16.76
55	ที่พักแรม	221	100.00	-	-	8	3.46	18	8.28	195	88.26	8	3.46	16	7.37	197	89.17
56	การบริการอาหารและเครื่องดื่ม	3,499	100.00	-	-	12	0.35	15	0.42	3,472	99.23	50	1.42	2,802	80.08	647	18.50
59	การผลิตภาพยนตร์ วิดีทัศน์ และรายการโทรทัศน์ การบันทึกเสียงลงแผ่นเสียง และการจัดพิมพ์จำหน่ายหรือเผยแพร่ดนตรี	7	100.00	-	-	-	-	-	-	7	100.00	3	35.71	5	64.29	-	-
60	การจัดส่งรายการและการแพร่กระจายเสียง	7	100.00	-	-	-	-	-	-	7	100.00	-	-	7	100.00	-	-
68	กิจกรรมอสังหาริมทรัพย์	719	100.00	-	-	77	10.74	-	-	642	89.26	77	10.74	256	35.56	386	53.70
69	กิจกรรมทางกฎหมายและการบัญชี	5	100.00	-	-	-	-	-	-	5	100.00	-	-	5	100.00	-	-
70	กิจกรรมของสำนักงานใหญ่และการบริการให้คำปรึกษาด้านการบริหารจัดการ	2	100.00	-	-	-	-	-	-	2	100.00	-	-	2	100.00	-	-
71	กิจกรรมด้านสถาปัตยกรรมและวิศวกรรม รวมถึงการทดสอบและการวิเคราะห์ทางเทคนิค	17	100.00	-	-	-	-	-	-	17	100.00	-	-	17	100.00	-	-
73	การโฆษณาและการวิจัยตลาด	59	100.00	-	-	15	24.58	-	-	45	75.42	15	24.58	45	75.42	-	-
74	กิจกรรมทางวิชาชีพ วิทยาศาสตร์ และเทคนิคอื่นๆ	52	100.00	-	-	-	-	-	-	52	100.00	-	-	52	100.00	-	-
77	กิจกรรมการให้เช่า	80	100.00	-	-	5	5.62	19	23.33	57	71.04	23	28.33	57	71.67	-	-
79	กิจกรรมของตัวแทนธุรกิจท่องเที่ยว การจัดงานเลี้ยง การบริการสำรอง และกิจกรรมที่เกี่ยวข้อง	12	100.00	-	-	-	-	-	-	12	100.00	-	-	12	100.00	-	-
80	การบริหารรักษาความปลอดภัยและการสืบสวน	1	100.00	-	-	-	-	-	-	1	100.00	-	-	1	100.00	-	-
82	การบริหารด้านการบริหารและสนับสนุนการดำเนินงานของสำนักงาน และกิจกรรมอื่นๆ ที่สนับสนุนทางธุรกิจ	150	100.00	-	-	-	-	-	-	150	100.00	-	-	150	100.00	-	-
90	กิจกรรมการสร้างสรรศิลปะและความบันเทิง	484	100.00	117	24.17	74	15.29	58	11.98	235	48.55	251	51.86	117	24.17	116	23.97
92	กิจกรรมการพนันและการเสี่ยงโชค	8	100.00	-	-	-	-	-	-	8	100.00	-	-	8	100.00	-	-
93	กิจกรรมด้านการศึกษา ความบันเทิง และการนันทนาการ	35	100.00	-	-	13	37.14	-	-	22	62.86	14	40.00	4	11.43	17	48.57
95	กิจกรรมคอมพิวเตอร์และของใช้ส่วนบุคคล และของใช้ในชีวิตประจำวัน	372	100.00	22	5.91	41	11.02	-	-	309	83.06	145	38.93	227	61.07	-	-
96	กิจกรรมบริการส่วนบุคคลอื่นๆ	3,062	100.00	-	-	199	6.51	114	3.74	2,748	89.75	993	32.43	1,779	58.10	290	9.47

ที่มา : สำนักข้อมูลและอุตสาหกรรม พ.ศ. 2565 (ธุรกิจทางการที่และธุรกิจทางการบริการ) จังหวัดสระแก้ว สำนักงานสถิติแห่งชาติ กระทรวงดิจิทัลเพื่อเศรษฐกิจและสังคม
Source : The 2022 Business and Industrial Census (Trade and Services Industry) Si Sa Ket Province, National Statistical Office, Ministry of Digital Economy and Society.

ตาราง 5 จำนวนและร้อยละของสถานประกอบการธุรกิจ จำแนกตามเงินทุนจดทะเบียน และหมวดธุรกิจ
 TABLE 5 NUMBER AND PERCENTAGE OF BUSINESS ESTABLISHMENTS BY REGISTERED CAPITAL AND DIVISION OF BUSINESS INDUSTRY

รหัส Code	หมวดหมู่ธุรกิจ Establishments	จำนวนสถานประกอบการ Number of	ไม่มีทุนจดทะเบียน No registered capital		มูลค่าทุนจดทะเบียน (ล้านบาท) Registered capital (Million baht)												มูลค่าเงินลงทุนจดทะเบียน Value of Registered capital	Division of business industry												
			จำนวน ร้อยละ		รวม Total		< 1		1 - 9		10 - 49		50 - 99		100 - 199				200 - 499		500 - 999		≥ 1,000							
			จำนวน Number	ร้อยละ %	จำนวน Number	ร้อยละ %	จำนวน Number	ร้อยละ %	จำนวน Number	ร้อยละ %	จำนวน Number	ร้อยละ %	จำนวน Number	ร้อยละ %	จำนวน Number	ร้อยละ %			จำนวน Number	ร้อยละ %	จำนวน Number	ร้อยละ %	จำนวน Number	ร้อยละ %						
45	รวม การขนส่งและกรขาณปลีก การซ่อมยานยนต์ และจักรยานยนต์	888	100.00	223	26.58	615	73.42	125	14.90	422	50.31	60	7.22	11	8.93	2	0.24	3	0.36	3	0.40	-	-	-	-	-	-	3,869,718,260.00	Total	Wholesale and retail trade, repair of motor vehicles and motorcycles
46	กรขายส่ง (ยกเว้นยานยนต์และจักรยานยนต์)	216	100.00	34	15.65	182	84.35	13	6.01	152	70.16	14	6.63	1	0.46	1	0.46	1	0.62	-	-	-	-	-	-	-	-	1,398,906,050.00	Wholesale trade (except of motor vehicles and motorcycles)	
47	กรขายปลีก (ยกเว้นยานยนต์และจักรยานยนต์)	467	100.00	120	25.77	346	74.23	104	22.36	206	44.10	35	7.57	-	-	1	0.21	-	-	-	-	-	-	-	-	-	1,141,546,710.00	Retail trade (except of motor vehicles and motorcycles)		
55	ที่พักแรม	3	100.00	-	-	3	100.00	-	-	2	66.67	-	-	-	-	-	-	-	-	1	33.33	-	-	-	-	-	C	Accommodation		
56	กรบริการอาหารและเครื่องดื่ม	2	100.00	2	100.00	-	-	-	-	-	-	-	-	-	-	-	-	-	-	-	-	-	-	-	-	-	C	Food and beverage service activities		
59	กรผลิตภาพยนตร์ วิทยุทัศน์ และรายการโทรทัศน์ การบันทึกเสียงและวิดีโอ และการจัดพิมพ์นิตยสารหรือเผยแพร่ต้นฉบับ	1	100.00	-	-	1	100.00	-	-	1	100.00	-	-	-	-	-	-	-	-	-	-	-	-	-	-	-	C	Motion picture, video and television programme production, sound recording and music publishing activities		
60	กรจัดตั้งรายขายและการแพร่ภาพกระจายเสียง	7	100.00	-	-	7	100.00	4	50.00	4	50.00	-	-	-	-	-	-	-	-	-	-	-	-	-	-	-	-	-	Programming and broadcasting activities	
68	กิจกรรมส่งเสริมการขาย	1	100.00	-	-	1	100.00	-	-	1	100.00	-	-	-	-	-	-	-	-	-	-	-	-	-	-	-	-	C	Real estate activities	
69	กิจกรรมกฎหมายและการบัญชี	4	100.00	-	-	4	100.00	1	25.57	3	71.43	-	-	-	-	-	-	-	-	-	-	-	-	-	-	-	-	4,850,000.00	Legal and accounting activities	
70	กิจกรรมของสำนักงานใหญ่และการบริการให้คำปรึกษาด้านการบริหารจัดการ	2	100.00	-	-	2	100.00	1	50.00	1	50.00	-	-	-	-	-	-	-	-	-	-	-	-	-	-	-	-	C	Activities of head offices; management consultancy activities	
71	กิจกรรมด้านสถาปัตยกรรมและวิศวกรรม	-	-	-	-	-	-	-	-	-	-	-	-	-	-	-	-	-	-	-	-	-	-	-	-	-	-	-	Architectural and engineering activities; technical testing and analysis	
73	กรโฆษณาและการวิจัยตลาด	-	-	-	-	-	-	-	-	-	-	-	-	-	-	-	-	-	-	-	-	-	-	-	-	-	-	-	Advertising and market research	
74	กิจกรรมการวิจัย วิเคราะห์ และเทคนิคอื่นๆ	2	100.00	-	-	2	100.00	-	-	2	100.00	-	-	-	-	-	-	-	-	-	-	-	-	-	-	-	-	C	Other professional, scientific and technical activities	
77	กิจกรรมการให้เช่า	-	-	-	-	-	-	-	-	-	-	-	-	-	-	-	-	-	-	-	-	-	-	-	-	-	-	-	Rental and leasing activities	
79	กิจกรรมของตัวแทนธุรกิจท่องเที่ยว การจัดทำเที่ยวกรบริการสำรอง และกิจกรรมที่เกี่ยวข้อง	6	100.00	-	-	6	100.00	-	-	6	100.00	-	-	-	-	-	-	-	-	-	-	-	-	-	-	-	-	7,000,000.00	Travel agency, tour operator, reservation service and related activities	
80	กรบริการรักษาความปลอดภัยและการสืบสวน	-	-	-	-	-	-	-	-	-	-	-	-	-	-	-	-	-	-	-	-	-	-	-	-	-	-	-	Security and investigation activities	
82	กรบริการด้านการบริหารและสนับสนุนการดำเนินงานของสำนักงาน และกิจกรรมอื่นๆ ที่สนับสนุนทางธุรกิจ	4	100.00	4	100.00	-	-	-	-	-	-	-	-	-	-	-	-	-	-	-	-	-	-	-	-	-	-	-	-	Office administrative, office support and other business support activities
90	กิจกรรมการสร้างสรรค์ศิลปะและกรรมบันเทิง	-	-	-	-	-	-	-	-	-	-	-	-	-	-	-	-	-	-	-	-	-	-	-	-	-	-	-	-	Creative, arts and entertainment activities
92	กิจกรรมการพนันและการเสี่ยงโชค	-	-	-	-	-	-	-	-	-	-	-	-	-	-	-	-	-	-	-	-	-	-	-	-	-	-	-	-	Gambling and betting activities
93	กิจกรรมด้านการกีฬา ความบันเทิง และการบันเทิง	-	-	-	-	-	-	-	-	-	-	-	-	-	-	-	-	-	-	-	-	-	-	-	-	-	-	-	-	Sports activities and amusement and recreation activities
95	กรซ่อมคอมพิวเตอร์และไอทีส่วนบุคคล และไอทีในครัวเรือน	-	-	-	-	-	-	-	-	-	-	-	-	-	-	-	-	-	-	-	-	-	-	-	-	-	-	-	-	Repair of computers and personal and household goods
96	กิจกรรมบริการส่วนบุคคลอื่นๆ	2	100.00	2	100.00	-	-	-	-	-	-	-	-	-	-	-	-	-	-	-	-	-	-	-	-	-	-	-	-	Other personal service activities

หมายเหตุ : เฉพาะสถานประกอบการที่มีรูปแบบการจัดตั้งตามกฎหมายเป็นทั้งส่วนจำกัด ทั้งหุ้นส่วนสามัญนิติบุคคล บริษัทจำกัด และบริษัทจำกัด (มหาชน)

: C หมายถึง ข้อมูลเบื้องต้น

Note : Only establishments which were juristic partnership, company limited and public company limited.

: C means confidential data.

ที่มา : สำนักสำรวจและอุตสาหกรรม พ.ศ. 2565 (ธุรกิจการกึ่งและธุรกิจจากบริการ) จังหวัดสุพรรณบุรี สำนักงานสถิติแห่งชาติ กระทรวงดิจิทัลเพื่อเศรษฐกิจและสังคม

Source : The 2022 Business and Industrial Census (Trade and Services Industry) Si Sa Ket Province, National Statistical Office, Ministry of Digital Economy and Society.

ตาราง 6 จำนวนและร้อยละของสถานประกอบการที่มีต่างประเทศร่วมลงทุนหรือถือหุ้น และหมวดย่อยธุรกิจ
TABLE 6 NUMBER AND PERCENTAGE OF BUSINESS ESTABLISHMENTS BY HAVING FOREIGN INVESTMENTS OR HOLDING SHARE AND DIVISION OF BUSINESS INDUSTRY

รหัส Code	หมวดย่อยธุรกิจ	จำนวนสถาน- ประกอบการ Number of establishments		ไม่มีต่างประเทศ ร่วมลงทุนหรือถือหุ้น No have foreign investments or holding share		มีผู้ถือหุ้นต่างชาติแต่ละรายถือหุ้น Yes with each foreign shareholder holding อย่างน้อย 1 ราย ถือหุ้น ตั้งแต่ร้อยละ 10 ขึ้นไป With at least 1 holding shares of 10 percent or more		Division of business industry
		จำนวน Number	ร้อยละ %	จำนวน Number	ร้อยละ %	จำนวน Number	ร้อยละ %	
	รวม	838	100.00	838	100.00	-	-	Total
45	การขายส่งและการขายปลีก การซ่อมยานยนต์ และจักรยานยนต์	121	100.00	121	100.00	-	-	Wholesale and retail trade; repair of motor vehicles and motorcycles
46	การขายส่ง (ยกเว้นยานยนต์และจักรยานยนต์)	216	100.00	216	100.00	-	-	Wholesale trade (except of motor vehicles and motorcycles)
47	การขายปลีก (ยกเว้นยานยนต์และจักรยานยนต์)	467	100.00	467	100.00	-	-	Retail trade (except of motor vehicles and motorcycles)
55	ที่พักแรม	3	100.00	3	100.00	-	-	Accommodation
56	การบริการอาหารและเครื่องดื่ม	2	100.00	2	100.00	-	-	Food and beverage service activities
59	การผลิตภาพยนตร์ วิดีทัศน์ และรายการโทรทัศน์ การบันทึกเสียงลงแผ่นเสียง และการจัดพิมพ์จำหน่ายหรือ เผยแพร่ดนตรี	1	100.00	1	100.00	-	-	Motion picture, video and television programme production, sound recording and music publishing activities
60	การจัดส่งรายการและการแพร่ภาพกระจายเสียง	7	100.00	7	100.00	-	-	Programming and broadcasting activities
68	กิจกรรมอสังหาริมทรัพย์	1	100.00	1	100.00	-	-	Real estate activities
69	กิจกรรมทางกฎหมายและการบัญชี	4	100.00	4	100.00	-	-	Legal and accounting activities
70	กิจกรรมของสำนักงานใหญ่และการบริการ ให้คำปรึกษาด้านการบริหารจัดการ	2	100.00	2	100.00	-	-	Activities of head offices; management consultancy activities
71	กิจกรรมด้านสถาปัตยกรรมและวิศวกรรม รวมถึงการทดสอบและการวิเคราะห์ทางเทคนิค	-	-	-	-	-	-	Architectural and engineering activities; technical testing and analysis
73	การโฆษณาและการวิจัยตลาด	-	-	-	-	-	-	Advertising and market research
74	กิจกรรมทางวิชาชีพ วิทยาศาสตร์ และเทคนิคอื่นๆ	2	100.00	2	100.00	-	-	Other professional, scientific and technical activities
77	กิจกรรมการให้เช่า	-	-	-	-	-	-	Rental and leasing activities
79	กิจกรรมของตัวแทนธุรกิจท่องเที่ยว การจัดทำเที่ยว การบริการสำรอง และกิจกรรมที่เกี่ยวข้อง	6	100.00	6	100.00	-	-	Travel agency, tour operator, reservation service and related activities
80	การบริการรักษาความปลอดภัยและการสืบสวน	-	-	-	-	-	-	Security and investigation activities
82	การบริการด้านการบริหารและสนับสนุนการดำเนินงาน ของสำนักงาน และกิจกรรมอื่นๆ ที่สนับสนุนทางธุรกิจ	4	100.00	4	100.00	-	-	Office administrative, office support and other business support activities
90	กิจกรรมการสร้างสรรศิลป์และความเป็นบันเทิง	-	-	-	-	-	-	Creative, arts and entertainment activities
92	กิจกรรมการพนันและการเสี่ยงโชค	-	-	-	-	-	-	Gambling and betting activities
93	กิจกรรมด้านกีฬา ความบันเทิง และการนันทนาการ	-	-	-	-	-	-	Sports activities and amusement and recreation activities
95	การซ่อมคอมพิวเตอร์และของใช้ส่วนบุคคล และของใช้ในครัวเรือน	-	-	-	-	-	-	Repair of computers and personal and household goods
96	กิจกรรมบริการส่วนบุคคลอื่นๆ	2	100.00	2	100.00	-	-	Other personal service activities

หมายเหตุ : เฉพาะสถานประกอบการที่มีรูปแบบการจัดตั้งตามกฎหมายเป็นทั้งหุ้นส่วนจำกัด หุ้นส่วนสามัญมีบุคคล บริษัทจำกัด และบริษัทจำกัด (มหาชน)

Note : Only establishments which were juristic partnership, company limited and public company limited.

ที่มา : สำนักธุรกิจและอุตสาหกรรม พ.ศ. 2565 (ธุรกิจทางการค้าและธุรกิจทางการบริการ) จังหวัดสระแก้ว สำนักงานสถิติแห่งชาติ กระทรวงดิจิทัลเพื่อเศรษฐกิจและสังคม

Source : The 2022 Business and Industrial Census (Trade and Services Industry) Si Sa Ket Province, National Statistical Office, Ministry of Digital Economy and Society.

ตาราง 7 จำนวนและร้อยละของสถานประกอบการธุรกิจ จำนวนตามการลงทุนในต่างประเทศ และหมวดธุรกิจ
TABLE 7 NUMBER AND PERCENTAGE OF BUSINESS ESTABLISHMENTS BY INVESTMENT IN ABROAD AND DIVISION OF BUSINESS INDUSTRY

รหัส Code	หมวดธุรกิจ	จำนวนสถานประกอบการ: Number of establishments		ไม่มีการลงทุน No investment		มูลค่าการลงทุน (ล้านบาท) Total investment cost (Million baht)										มูลค่าการลงทุน ในต่างประเทศ Value of investment in abroad	Division of business industry					
		จำนวน Number	ร้อยละ %	จำนวน Number	ร้อยละ %	< 1		1 - 9		10 - 49		50 - 99		100 - 199				200 - 499		500 - 999		≥ 1,000
						จำนวน Number	ร้อยละ %	จำนวน Number	ร้อยละ %	จำนวน Number	ร้อยละ %	จำนวน Number	ร้อยละ %	จำนวน Number	ร้อยละ %			จำนวน Number	ร้อยละ %	จำนวน Number	ร้อยละ %	
	รวม	838	100.00	838	100.00	-	-	-	-	-	-	-	-	-	-	-	-	-	-	-	Total	
45	การขายส่งและการขายปลีก การซ่อมยานยนต์และจักรยานยนต์	121	100.00	121	100.00	-	-	-	-	-	-	-	-	-	-	-	-	-	-	-	Wholesale and retail trade; repair of motor vehicles and motorcycles	
46	การขายส่ง (ยกเว้นยานยนต์และจักรยานยนต์)	216	100.00	216	100.00	-	-	-	-	-	-	-	-	-	-	-	-	-	-	-	Wholesale trade (except of motor vehicles and motorcycles)	
47	การขายปลีก (ยกเว้นยานยนต์และจักรยานยนต์)	467	100.00	467	100.00	-	-	-	-	-	-	-	-	-	-	-	-	-	-	-	Retail trade (except of motor vehicles and motorcycles)	
55	ที่พักรวม	3	100.00	3	100.00	-	-	-	-	-	-	-	-	-	-	-	-	-	-	-	Accommodation	
56	การบริการอาหารและเครื่องดื่ม	2	100.00	2	100.00	-	-	-	-	-	-	-	-	-	-	-	-	-	-	-	Food and beverage service activities	
59	การผลิตภาพยนตร์ วิดีทัศน์ และรายการโทรทัศน์ การบันทึกเสียงและเนื้อ และกิจการพิมพ์จำหน่ายทรัพย์สินทางปัญญา	1	100.00	1	100.00	-	-	-	-	-	-	-	-	-	-	-	-	-	-	-	Motion picture, video and television programme production, sound recording and music publishing activities	
60	การจัดตั้งรายการและการแพร่ภาพกระจายเสียง	7	100.00	7	100.00	-	-	-	-	-	-	-	-	-	-	-	-	-	-	-	Programming and broadcasting activities	
68	กิจกรรมอสังหาริมทรัพย์	1	100.00	1	100.00	-	-	-	-	-	-	-	-	-	-	-	-	-	-	-	Real estate activities	
69	กิจกรรมทางกฎหมายและการบัญชี	4	100.00	4	100.00	-	-	-	-	-	-	-	-	-	-	-	-	-	-	-	Legal and accounting activities	
70	กิจกรรมของสำนักงานใหญ่และการบริการให้คำปรึกษาด้านการบริหารจัดการ	2	100.00	2	100.00	-	-	-	-	-	-	-	-	-	-	-	-	-	-	-	Activities of head offices; management consultancy activities	
71	กิจกรรมด้านสถาปัตยกรรมและวิศวกรรม รวมถึงการทดสอบและการวิเคราะห์ทางเทคนิค	-	-	-	-	-	-	-	-	-	-	-	-	-	-	-	-	-	-	-	Architectural and engineering activities; technical testing and analysis	
73	การใช้โฆษณาและการวิจัยตลาด	-	-	-	-	-	-	-	-	-	-	-	-	-	-	-	-	-	-	-	Advertising and market research	
74	กิจกรรมทางวิชาชีพ วิทยาศาสตร์ และเทคนิคอื่นๆ	2	100.00	2	100.00	-	-	-	-	-	-	-	-	-	-	-	-	-	-	-	Other professional, scientific and technical activities	
77	กิจกรรมการให้เช่า	-	-	-	-	-	-	-	-	-	-	-	-	-	-	-	-	-	-	-	Rental and leasing activities	
79	กิจกรรมของตัวแทนธุรกิจท่องเที่ยว การจัดนำเที่ยว การบริการสำรอง และกิจกรรมที่เกี่ยวข้อง	6	100.00	6	100.00	-	-	-	-	-	-	-	-	-	-	-	-	-	-	-	Travel agency, tour operator, reservation service and related activities	
80	การบริการสำรอง และกิจกรรมที่เกี่ยวข้อง	-	-	-	-	-	-	-	-	-	-	-	-	-	-	-	-	-	-	-	Security and investigation activities	
82	การบริหารจัดการความปลอดภัยและการสืบสวน	4	100.00	4	100.00	-	-	-	-	-	-	-	-	-	-	-	-	-	-	-	Office administrative, office support and other business support activities	
90	การบริหารจัดการบริหารและสนับสนุนดำเนินงานของสำนักงาน และกิจกรรมอื่นๆ ที่สนับสนุนทางธุรกิจ	-	-	-	-	-	-	-	-	-	-	-	-	-	-	-	-	-	-	-	Creative, arts and entertainment activities	
92	กิจกรรมการสร้างสรรค์ศิลปะและวัฒนธรรมบันเทิง	-	-	-	-	-	-	-	-	-	-	-	-	-	-	-	-	-	-	-	Gambling and betting activities	
93	กิจกรรมการบันเทิงและการแสดง	-	-	-	-	-	-	-	-	-	-	-	-	-	-	-	-	-	-	-	Sports activities and amusement and recreation activities	
95	กิจกรรมด้านการที่หา ความบันเทิงและการนำพา และการซ่อมคอมพิวเตอร์และเครื่องใช้ส่วนบุคคล และของใช้ในชีวิตประจำวัน	-	-	-	-	-	-	-	-	-	-	-	-	-	-	-	-	-	-	-	Repair of computers and personal and household goods	
96	กิจกรรมบริการส่วนบุคคลอื่นๆ	2	100.00	2	100.00	-	-	-	-	-	-	-	-	-	-	-	-	-	-	-	Other personal service activities	

หมายเหตุ : เฉพาะสถานประกอบการที่มีรูปแบบการจัดตั้งตามกฎหมายเป็นทั้งหุ้นส่วนจำกัด ทั้งหุ้นส่วนสามัญนิติบุคคล บริษัทจำกัด และบริษัทจำกัด (มหาชน)
: C หมายถึง ข้อมูลปกติ

Note : Only establishments which were Juristic partnership, company limited and public company limited.

: C means confidential data.

ที่มา : สำนักสำรวจสำมะโนประชากร พ.ศ. 2565 (ธุรกิจทางการค้าและธุรกิจบริการ) จังหวัดศรีสะเกษ สำนักงานสถิติแห่งชาติ กระทรวงดิจิทัลและเศรษฐกิจและสังคม

Source : The 2022 Business and Industrial Census (Trade and Services Industry) Si Sa Ket Province, National Statistical Office, Ministry of Digital Economy and Society.

ตอนที่ 2 ข้อมูลการดำเนินงานของสถานประกอบการ



ตอนที่ 2 ข้อมูลการดำเนินงาน จำแนกตามขนาด ของสถานประกอบการ

ตอนที่ 2 ข้อมูลการดำเนินงาน จำแนกตามขนาดของสถานประกอบการ		
ตาราง 1	ข้อมูลสถิติที่สำคัญของสถานประกอบการธุรกิจในปี 2564 จำแนกตามขนาดของสถานประกอบการ	79
ตาราง 2	จำนวนคนทำงานของสถานประกอบการธุรกิจในปี 2564 จำแนกตามลักษณะการจ้างงาน เพศ และขนาดของสถานประกอบการ	80
ตาราง 3	จำนวนและร้อยละของสถานประกอบการธุรกิจที่มีลูกจ้าง จำแนกตามจำนวนวันทำงานต่อสัปดาห์ จำนวนชั่วโมงทำงานเฉลี่ยต่อวันของลูกจ้าง และขนาดของสถานประกอบการ	81
ตาราง 4	ค่าตอบแทนแรงงานของสถานประกอบการธุรกิจในปี 2564 จำแนกตามขนาดของสถานประกอบการ	82
ตาราง 5	ค่าใช้จ่ายทั้งสิ้น มูลค่าสินค้าและวัสดุประกอบและส่วนเปลี่ยนแปลงสินค้าของสถานประกอบการธุรกิจปี 2564 จำแนกตามขนาดของสถานประกอบการ	83
ตาราง 6	ค่าใช้จ่ายทั้งสิ้นของสถานประกอบการธุรกิจปี 2564 จำแนกตามขนาดของสถานประกอบการ	84-85
ตาราง 7	จำนวนและร้อยละของช่องทางการจ่ายชำระหนี้สำหรับธุรกรรมประเภทต่าง ๆ ของสถานประกอบการธุรกิจในปี 2564 จำแนกตามขนาดของสถานประกอบการ	86-87
ตาราง 8	รายรับทั้งสิ้นของสถานประกอบการธุรกิจในปี 2564 จำแนกตามขนาดของสถานประกอบการ	88-89
ตาราง 9	จำนวนและร้อยละของสถานประกอบการธุรกิจที่มีการรับโอนและรับชำระหนี้มูลค่าสินค้าและบริการจากลูกค้า จำแนกตามขนาดของสถานประกอบการ	90
ตาราง 10	มูลค่าตามบัญชีของสินทรัพย์ถาวรของสถานประกอบการธุรกิจ ณ วันที่ 1 มกราคม 2564 จำแนกตามขนาดของสถานประกอบการ	91-92
ตาราง 11	มูลค่าสินทรัพย์ถาวรที่เปลี่ยนแปลงของสถานประกอบการธุรกิจระหว่าง มกราคม - ธันวาคม 2564 จำแนกตามขนาดของสถานประกอบการ	93
ตาราง 12	จำนวนและร้อยละของสถานประกอบการธุรกิจที่มีการชำระค่าลิขสิทธิ์ สิทธิบัตร เครื่องหมายการค้าให้กับต่างประเทศ จำแนกตามร้อยละของค่าใช้จ่ายทั้งสิ้น และขนาดของสถานประกอบการ	94

สารบัญตารางสถิติ (ต่อ)

		หน้า
ตาราง 13	จำนวนและร้อยละของสถานประกอบการธุรกิจการที่ได้รับคำลิขสิทธิ์ สิทธิบัตร เครื่องหมายการค้าจากต่างประเทศ จำแนกตามร้อยละของรายรับทั้งสิ้น และขนาดของสถานประกอบการ	95
ตาราง 14	จำนวนและร้อยละของสถานประกอบการธุรกิจเป็นคนกลางซื้อสินค้าจากประเทศหนึ่งเพื่อจำหน่ายให้กับอีกประเทศหนึ่งโดยไม่มีการขนส่งสินค้าเข้า-ออกเขตแดนประเทศไทย จำแนกตามร้อยละของค่าใช้จ่ายทั้งสิ้นของรายรับทั้งสิ้น และขนาดของสถานประกอบการ	96
ตาราง 15	จำนวนและร้อยละของสถานประกอบการธุรกิจที่รายงานปัญหาและอุปสรรคของสถานประกอบการ จำแนกตามขนาดของสถานประกอบการ	97
ตาราง 16	จำนวนและร้อยละของสถานประกอบการธุรกิจที่รายงานความช่วยเหลือที่ต้องการจากหน่วยงานของรัฐ จำแนกตามขนาดของสถานประกอบการ	98
ตาราง 17	ข้อมูลสถิติที่สำคัญของสถานประกอบการธุรกิจในปี 2564 จำแนกตามขนาดของสถานประกอบการ และรูปแบบการจัดตั้งตามกฎหมาย	99-100
ตาราง 18	ข้อมูลสถิติที่สำคัญของสถานประกอบการธุรกิจในปี 2564 จำแนกตามขนาดของสถานประกอบการ และรูปแบบการจัดตั้งทางเศรษฐกิจ	101-102

ตาราง 1 ข้อมูลสถิติที่สำคัญของสถานประกอบการธุรกิจในปี 2564 จำแนกตามขนาดของสถานประกอบการ
TABLE 1 PRINCIPAL STATISTICS OF BUSINESS ESTABLISHMENTS IN 2021 BY SIZE OF ESTABLISHMENT

ขนาดของสถานประกอบการ	จำนวน		ลูกจ้าง Employees		รายได้ จากการดำเนินงาน Income	ค่าใช้จ่าย ชั้นกลาง Intermediate consumption	มูลค่าเพิ่ม Value added	Size of establishment
	จำนวน of establishments	จำนวน persons engaged	จำนวน Number	ค่าตอบแทน แรงงาน Remuneration				
รวม	26,642	75,624	19,008	2,395,888.2	62,010,900.0	45,236,208.1	16,774,691.9	Total
1- 5 คน	25,728	64,520	10,921	1,294,976.6	25,736,555.1	15,899,506.8	9,837,048.3	1- 5 persons
6 - 10 คน	686	5,313	3,331	347,140.2	11,473,505.3	9,291,728.1	2,181,777.2	6 - 10 persons
11 - 15 คน	124	1,584	1,211	183,057.2	5,454,435.4	3,448,887.1	2,005,548.3	11 - 15 persons
16 - 25 คน	57	1,090	897	127,449.0	5,230,272.8	4,236,650.4	993,622.4	16 - 25 persons
26 - 30 คน	9	256	207	31,093.8	571,116.6	424,774.1	146,342.5	26 - 30 persons
31 - 50 คน	18	714	668	83,708.5	1,600,723.8	1,283,822.5	316,901.3	31 - 50 persons
51 - 200 คน	18	1,709	1,335	275,753.1	10,422,414.0	9,270,208.8	1,152,205.2	51 - 200 persons
มากกว่า 200 คน	2	438	438	C	C	C	C	more than 200 persons

หมายเหตุ : C หมายถึง ข้อมูลปิด

Note : C means confidential data.

ที่มา : สำมะโนธุรกิจและอุตสาหกรรม พ.ศ. 2565 (ธุรกิจทางการค้าและธุรกิจทางการบริการ) จังหวัดศรีสะเกษ สำนักงานสถิติแห่งชาติ กระทรวงดิจิทัลเพื่อเศรษฐกิจและสังคม

Source : The 2022 Business and Industrial Census (Trade and Services Industry) Si Sa Ket Province, National Statistical Office, Ministry of Digital Economy and Society.

ตาราง 2 จำนวนคนทำงานของสถานประกอบการธุรกิจในปี 2564 จำแนกตามลักษณะการจ้างงาน เพศ และขนาดของสถานประกอบการ
TABLE 2. NUMBER OF PERSONS ENGAGED OF BUSINESS IN 2021 BY WORK STATUS, SEX AND SIZE OF ESTABLISHMENT

จำนวน สถาน- ประกอบการ Number of establishments	รวม Total		คนทำงานโดยไม่ได้รับ ค่าจ้าง เงินเดือน Unpaid workers				ลูกจ้าง Employees				พนักงานผู้ใช้เทคนิคระดับกลาง Intermediate skilled staff		พนักงานที่ไม่ต้องใช้เทคนิค Unskilled staff		Size of establishment								
	ชาย Male	หญิง Female	รวม Total	ชาย Male	หญิง Female	รวม Total	รวม Total	ชาย Male	หญิง Female	รวม Total	ชาย Male	หญิง Female	รวม Total	ชาย Male		หญิง Female							
รวม	26,642	75,624	34,812	40,813	56,617	24,679	31,938	19,007	10,133	8,875	383	274	109	914	468	446	7,227	3,121	4,106	10,483	6,269	4,214	Total
1- 5 คน	25,728	64,520	29,211	35,308	53,598	23,404	30,194	10,921	5,807	5,114	92	84	8	233	159	74	4,547	1,587	2,960	6,049	3,977	2,072	1- 5 persons
6 - 10 คน	686	5,313	2,582	2,730	1,981	762	1,219	3,331	1,820	1,511	120	100	20	173	81	92	755	469	286	2,284	1,170	1,114	6 - 10 persons
11 - 15 คน	124	1,584	843	741	374	187	186	1,211	656	554	69	31	38	102	34	68	471	259	212	568	332	236	11 - 15 persons
16 - 25 คน	57	1,090	499	591	194	90	104	897	410	487	25	14	11	70	29	40	398	153	245	404	213	190	16 - 25 persons
26 - 30 คน	9	256	155	101	50	24	26	207	131	76	10	7	3	17	11	6	88	49	39	92	64	28	26 - 30 persons
31 - 50 คน	18	714	441	274	46	18	29	668	423	245	23	14	9	78	30	49	291	199	92	276	181	95	31 - 50 persons
51 - 200 คน	18	1,709	890	820	374	194	180	1,335	696	640	31	16	14	150	79	71	552	330	223	602	271	332	51 - 200 persons
มากกว่า 200 คน	2	438	190	248	-	-	-	438	190	248	14	8	6	91	45	46	125	75	50	208	62	146	more than 200 persons

ที่มา : สำนักข้อมูลและอุตสาหกรรม พ.ศ. 2565 (ธุรกิจทางการค้าและธุรกิจทางการบริการ) จังหวัดสระแก้ว สำนักงานสถิติแห่งชาติ กระทรวงดิจิทัลเพื่อเศรษฐกิจและสังคม

Source : The 2022 Business and Industrial Census (Trade and Services Industry) Si Sa Ket Province, National Statistical Office, Ministry of Digital Economy and Society.

ตาราง 3 จำนวนและร้อยละของสถานประกอบการธุรกิจที่มีลูกจ้าง จำนวนตามจำนวนวันทำงานต่อสัปดาห์ จำนวนชั่วโมงทำงานเฉลี่ยต่อวันของลูกจ้าง และขนาดของสถานประกอบการ

TABLE 3 NUMBER AND PERCENTAGE OF BUSINESS ESTABLISHMENTS EMPLOYEES BY NUMBER OF DAYS WORKED PER WEEK, AVERAGE NUMBER OF HOURS WORKED PER DAY BY EMPLOYEES AND SIZE OF ESTABLISHMENT

ขนาดของสถานประกอบการ	ลูกจ้าง Employees												Size of establishment		
	จำนวนสถาน- ประกอบการที่มีลูกจ้าง				จำนวนวันทำงานต่อสัปดาห์				จำนวนชั่วโมงทำงานเฉลี่ยต่อวัน (เฉลี่ยทุกage)						
	จำนวน Number	ร้อยละ %	จำนวน Number	ร้อยละ %	จำนวน Number	ร้อยละ %	จำนวน Number	ร้อยละ %	จำนวน Number	ร้อยละ %	จำนวน Number	ร้อยละ %			
รวม	5,926	100.00	359	6.06	3,970	67.00	1,597	26.95	571	9.63	4,952	83.57	403	6.80	Total
1 - 5 คน	5,124	100.00	297	5.80	3,466	67.64	1,360	26.55	509	9.94	4,251	82.97	363	7.09	1- 5 persons
6 - 10 คน	600	100.00	60	9.92	341	56.83	199	33.25	55	9.12	513	85.54	32	5.34	6 - 10 persons
11 - 15 คน	111	100.00	1	0.90	88	79.87	21	19.22	5	4.22	100	89.98	6	5.80	11 - 15 persons
16 - 25 คน	50	100.00	1	2.00	39	78.83	10	19.17	2	4.67	47	93.33	1	2.00	16 - 25 persons
26 - 30 คน	8	100.00	-	-	6	68.75	3	31.25	-	-	8	100.00	-	-	26 - 30 persons
31 - 50 คน	17	100.00	-	-	16	92.16	1	7.84	-	-	17	100.00	-	-	31 - 50 persons
51 - 200 คน	15	100.00	-	-	13	84.44	2	15.56	-	-	15	100.00	-	-	51 - 200 persons
มากกว่า 200 คน	2	100.00	-	-	2	100.00	-	-	-	-	2	100.00	-	-	more than 200 persons

ที่มา : สำนักบริหารและอุตสาหกรรม พ.ศ. 2565 (ธุรกิจทางการค้าและธุรกิจทางการบริการ) จังหวัดศรีสะเกษ สำนักงานสถิติแห่งชาติ กระทรวงดิจิทัลเพื่อเศรษฐกิจและสังคม

Source : The 2022 Business and Industrial Census (Trade and Services Industry) Si Sa Ket Province, National Statistical Office, Ministry of Digital Economy and Society.

ตาราง 4 ค่าตอบแทนแรงงานของสถานประกอบการธุรกิจในปี 2564 จำแนกตามขนาดของสถานประกอบการ

TABLE 4 REMUNERATION OF BUSINESS ESTABLISHMENTS IN 2021 BY SIZE OF ESTABLISHMENT

		(พันบาท In Thousand Baht)									
ขนาดของสถานประกอบการ	จำนวน สถาน- ประกอบการ	จำนวนลูกจ้าง	รวม	ค่าจ้าง เงินเดือน	ค่าล่วงเวลา โบนัส ฯลฯ	สวัสดิการ และผลประโยชน์	เงินที่สถานประกอบการ จ่ายสมทบเข้ากองทุน	Size of establishment			
	Number of employees	Total	Wages, salaries	Overtime bonus, etc.	Fringe benefits	Employer's contribution	to social security				
รวม	26,642	19,007	2,395,888.2	2,211,912.3	110,031.9	17,502.4	56,441.6	Total			
1- 5 คน	25,728	10,921	1,294,976.6	1,230,655.5	45,508.7	293.4	18,519.0	1- 5 persons			
6 - 10 คน	686	3,331	347,140.2	326,338.6	8,923.8	387.4	11,490.4	6 - 10 persons			
11 - 15 คน	124	1,211	183,057.2	167,880.4	4,632.0	2,859.6	7,685.3	11 - 15 persons			
16 - 25 คน	57	897	127,449.0	115,923.8	5,281.4	1,499.7	4,744.2	16 - 25 persons			
26 - 30 คน	9	207	31,093.8	28,399.6	1,073.0	465.0	1,156.2	26 - 30 persons			
31 - 50 คน	18	668	83,708.5	79,272.8	550.0	1,127.4	2,758.3	31 - 50 persons			
51 - 200 คน	18	1,335	275,753.1	217,156.5	41,552.9	10,738.0	6,305.7	51 - 200 persons			
มากกว่า 200 คน	2	438	C	C	C	C	C	more than 200 persons			

หมายเหตุ : C หมายถึง ข้อมูลปิด

Note : C means confidential data.

ที่มา : สำนักทะเบียนธุรกิจและอุตสาหกรรม พ.ศ. 2565 (ธุรกิจทางการค้าและธุรกิจทางการบริการ) จังหวัดศรีสะเกษ สำนักงานสถิติแห่งชาติ กระทรวงดิจิทัลเพื่อเศรษฐกิจและสังคม

Source : The 2022 Business and Industrial Census (Trade and Services Industry) Si Sa Ket Province, National Statistical Office, Ministry of Digital Economy and Society.

ตาราง 5 ค่าใช้จ่ายทั้งสิ้น มูลค่าสินค้าและวัสดุประกอบและส่วนเปลี่ยนแปลงสินค้าของสถานประกอบการธุรกิจปี 2564 จำแนกตามขนาดของสถานประกอบการ

TABLE 5 TOTAL EXPENSES, VALUE OF STOCKS AND CHANGE IN VALUE OF STOCKS OF BUSINESS ESTABLISHMENTS IN 2021 BY SIZE OF ESTABLISHMENT

จำนวน สถาน- ประกอบการ	จำนวน สถาน- ประกอบการ	รวม Total	ค่าซื้อสินค้า เพื่อการจำหน่าย และ/หรือให้บริการ Value of goods purchased for sale or rendering services	ค่าไฟฟ้า Electricity	ค่าน้ำประปา Water suppl	ค่าก๊าซ/ ค่าน้ำมัน Fuel	ค่าบริการ อินเทอร์เน็ต Cost of internet services	ค่า บำรุงรักษา อุปกรณ์ คอมพิวเตอร์ Repair and maintenance of compute system	ค่า ใช้จ่ายรายปี เกี่ยวกับระบบ คอมพิวเตอร์ Repair on computer system	ค่าซ่อมแซม สิ่งก่อสร้าง ยานพาหนะ เครื่องจักร และเครื่องมือ ซ่อมที่อื่น Repair on construction, vehicles, machinery and equipment, etc.	ค่าเช่า ยานพาหนะ เครื่องจักร และเครื่องมือ ซ่อมที่อื่น Rent on machinery and equipment, land and buildings	ค่าเช่า อาคาร/ อาคาร พร้อมที่ดิน Rent on buildings/ and buildings	ค่าใช้จ่ายอื่นๆ Other expenses	มูลค่าสินค้าและวัสดุประกอบคงเหลือ		ส่วน เปลี่ยนแปลง ของสินค้าและ วัสดุประกอบ คงเหลือ Change in value of stocks	
														Value of stocks			
														1 ม.ค. 2564 Jan 1, 2021	31 ธ.ค. 2564 Dec 31, 2021		
		รวม	45,956,696.3	42,507,239.6	660,454.6	90,736.5	517,433.6	87,182.2	19,808.1	7,213.5	115,253.3	16,898.0	199,251.3	1,735,225.7	7,382,989.8	7,656,164.7	273,174.9
1- 5 คน	25,728	16,344,409.6	14,106,204.9	478,525.0	71,618.2	431,138.6	77,551.4	11,924.2	659.2	73,872.9	8,755.1	178,028.3	906,131.8	3,267,712.8	3,293,967.2	26,254.4	1- 5 persons
6 - 10 คน	686	9,324,918.8	9,077,169.3	46,159.5	6,009.7	32,192.9	5,563.6	2,651.7	2,123.0	13,618.1	4,467.0	15,003.7	119,960.1	1,337,871.0	1,370,569.2	32,698.3	6 - 10 persons
11 - 15 คน	124	3,556,302.6	3,344,612.9	29,723.3	6,544.6	9,901.0	1,416.3	1,054.1	2,564.7	3,661.4	773.4	2,013.6	154,037.4	229,541.5	268,024.9	38,483.4	11 - 15 persons
16 - 25 คน	57	4,245,311.4	4,158,442.9	16,723.6	1,963.1	13,433.6	777.8	749.1	212.2	5,726.3	158.0	3,416.9	43,707.9	555,137.4	560,466.1	5,328.8	16 - 25 persons
26 - 30 คน	9	425,303.1	402,355.2	4,888.8	137.6	1,437.7	136.5	205.0	140.0	458.8	-	180.0	15,363.5	190,213.8	151,426.0	-38,787.8	26 - 30 persons
31 - 50 คน	18	1,339,773.0	1,252,141.5	7,926.4	774.7	7,544.0	311.0	187.6	17.0	1,504.9	-	-	69,365.9	370,531.3	359,047.6	-11,483.7	31 - 50 persons
51 - 200 คน	18	9,337,042.9	8,908,856.0	64,929.6	3,202.6	18,674.7	1,014.3	1,296.5	1,477.4	16,410.8	2,539.1	608.8	318,033.1	1,178,532.6	1,409,622.9	231,090.4	51 - 200 persons
มากกว่า 200 คน	2																more than 200 persons

หมายเหตุ : C หมายถึง ข้อมูลปิด

Note : C means confidential data.

ที่มา : สำนักธุรกิจและอุตสาหกรรม พ.ศ. 2565 (ธุรกิจทางการค้าและธุรกิจทางการบริการ) จังหวัดศรีสะเกษ สำนักงานสถิติแห่งชาติ กระทรวงดิจิทัลเพื่อเศรษฐกิจและสังคม

Source : The 2022 Business and Industrial Census (Trade and Services Industry) Si Sa Ket Province, National Statistical Office, Ministry of Digital Economy and Society.

ตาราง 6 ค่าใช้จ่ายพื้นฐานของสถานประกอบการธุรกิจปี 2564 จำแนกตามขนาดของสถานประกอบการ
TABLE 6 TOTAL EXPENSES OF BUSINESS ESTABLISHMENTS IN 2021 BY SIZE OF ESTABLISHMENT

จำนวน สถาน- ประกอบการ Number of establishments	รวม Total	ค่าใช้จ่ายอื่น/Other expenses													ขนาดของสถานประกอบการ Size of establishment				
		ค่าซื้อสินค้า เพื่อการจำหน่าย และ/หรือ ให้บริการ Value of goods purchased for sale or rendering services	รวม Total	ค่าไฟฟ้า Electricity	ค่าน้ำประปา Water suppl	ค่าแก๊ส/ ค่าน้ำมัน เชื้อเพลิง Gas/ Fuel	ค่าไปรษณีย์ ค่าโทรศัพท์ ค่าโทรสาร Postage, telegram, facsimile	วัสดุสิ้นเปลือง สำนักงาน/Office supplies/ Supplies	ค่าทำบัญชี ค่าทนายความ ค่าบริการ Account- tancy and consulting services	ค่าโฆษณา ในการ ฝึกอบรม ค่าวิจัย วางแผนและ พัฒนา Cost of training, research and planning	ค่าโฆษณา Advertising premium	ค่าประกันภัย ประกันภัย Insurance premium	ค่าใช้จ่าย เกี่ยวกับการ ใช้บริการ อินเทอร์เน็ต Cost of internet services	ค่าใช้จ่าย เกี่ยวกับการ บำรุงรักษา อุปกรณ์ คอมพิวเตอร์ Repair and in computer system		ค่า ใช้จ่าย เกี่ยวกับ คอมพิวเตอร์ Annual computer system	ค่าขนส่ง สินค้า ค่า ส่ง ค่า คอมมิชชั่น Commission		
รวม	26,642	45,956,696.3	42,507,239.6	3,449,456.6	660,454.6	90,736.5	517,433.6	74,855.0	61,655.1	28,646.5	5,939.8	38,754.4	87,609.2	87,182.2	19,808.1	7,213.5	95,685.3	34,159.0	Total
1- 5 คน	25,728	16,344,409.6	14,106,204.9	2,238,204.7	478,525.0	71,618.2	431,138.6	61,190.8	34,866.0	14,180.8	141.0	4,549.3	47,474.7	77,551.4	11,924.2	659.2	24,084.8	6,850.0	1- 5 persons
6 - 10 คน	686	9,324,918.8	9,077,169.3	247,749.5	46,159.5	6,009.7	32,192.9	4,909.6	5,344.3	6,018.9	511.0	9,427.8	12,196.8	5,563.6	2,651.7	2,123.0	10,720.5	6,370.0	6 - 10 persons
11 - 15 คน	124	3,556,302.6	3,344,612.9	211,689.7	29,723.3	6,544.6	9,901.0	1,939.2	3,005.8	4,829.5	1,916.6	855.7	9,753.6	1,416.3	1,054.1	2,564.7	18,035.6	605.2	11 - 15 persons
16 - 25 คน	57	4,245,311.4	4,158,442.9	86,868.5	16,723.6	1,963.1	13,433.6	936.3	2,540.3	1,233.4	675.4	1,616.5	6,856.5	777.8	749.1	212.2	9,293.8	3,506.5	16 - 25 persons
26 - 30 คน	9	425,303.1	402,355.2	22,947.9	4,888.8	137.6	1,437.7	146.9	447.2	635.0	70.0	48.4	4,570.5	136.5	205.0	140.0	4,174.7	-	26 - 30 persons
31 - 50 คน	18	1,339,773.0	1,252,141.5	87,631.5	7,926.4	774.7	7,544.0	756.5	2,606.0	737.7	111.7	452.7	1,532.9	311.0	187.6	17.0	1,862.0	787.1	31 - 50 persons
51 - 200 คน	18	9,337,042.9	8,908,856.0	428,186.9	64,929.6	3,202.6	18,674.7	3,170.9	11,412.3	686.0	330.7	21,174.1	2,813.0	1,014.3	1,296.5	1,477.4	27,113.4	13,146.1	51 - 200 persons
มากกว่า 200 คน	2	C	C	C	C	C	C	C	C	C	C	C	C	C	C	C	C	C	more than 200 persons

หมายเหตุ : C หมายถึง ข้อมูลลับ

Note : C means confidential data.

ที่มา : สำมะโนธุรกิจและอุตสาหกรรม พ.ศ. 2565 (ธุรกิจทางการค้าและธุรกิจทางการบริการ) จังหวัดสระแก้ว สำนักงานสถิติแห่งชาติ กระทรวงดิจิทัลเพื่อเศรษฐกิจและสังคม

Source : The 2022 Business and Industrial Census (Trade and Services Industry) Si Sa Ket Province, National Statistical Office, Ministry of Digital Economy and Society.

ตาราง 6 ค่าใช้จ่ายตั้งขึ้นของสถานประกอบการธุรกิจปี 2564 จำแนกตามขนาดของสถานประกอบการ (ต่อ)
TABLE 6 TOTAL EXPENSES OF BUSINESS ESTABLISHMENTS IN 2021 BY SIZE OF ESTABLISHMENT (Cont'd)

จำนวน สถาน- ประกอบการ Number of establishments	ค่าใช้จ่ายอื่นๆ/Other expenses										ค่าใช้จ่ายในการ จัดซื้อวัสดุ		อื่น ๆ Others	Total	Size of establishment					
	รวม Total	ค่ารับรอง/Entertainment ค่าอาหาร ค่ากิจกรรม และ เชื้อความ บันเทิง Meal and Recreational beverage	ค่าที่พัก Lodging	ค่ากำจัดขยะ Waste disposal	ค่าเครื่องใช้ Linens expenses	ผลิตภัณฑ์ Sanitary products	ค่าพาหนะ และที่พัก Transportation and accommodation	ค่าธรรมเนียม ใบอนุญาต Permission fee	ค่า การกุศล/ Charity/ donation	ซ่อมแซม ยานพาหนะ เครื่องจักร และเครื่องใช้ ต่างๆ Repair on vehicles, machinery and equipment, etc.	ค่าเช่า อาคาร/ พาหนะ เครื่องจักร หรือที่ดิน Rent on buildings/ vehicles, machinery and buildings	ค่าเช่าที่ดิน Rent on land				ขาดทุนจาก การเปลี่ยน แปลงอัตรา แลกเปลี่ยน Loss of currency exchange	ดอกเบี้ย จ่าย Interest paid	หนี้สูญ/ หนี้สงสัยจะสูญ Bad debt/ Doubtful accounts		
รวม	26,642	10,485.5	8,815.9	978.5	691.1	5,794.8	17,481.6	50,490.8	4,286.0	26,853.1	36,267.6	115,253.3	16,898.0	199,251.3	20,258.8	4,037.0	674,711.6	41,739.5	415,515.1	676,855.0
1- 5 คน	25,728	2,197.7	2,197.7	-	-	4,374.2	15,995.2	42,525.4	2,062.3	15,807.5	30,828.9	73,872.9	8,755.1	178,028.3	9,507.0	3,160.0	439,122.1	2,620.7	144,593.3	575,027.7
6 - 10 คน	686	2,258.7	1,501.7	571.0	186.0	450.1	359.1	4,004.4	631.7	6,687.0	3,012.6	13,618.1	4,467.0	15,003.7	4,278.9	877.0	23,891.1	8,422.6	9,588.1	5,294.1
11 - 15 คน	124	104.2	90.6	13.6	-	110.4	448.7	907.1	286.7	609.8	647.3	3,661.4	773.4	2,013.6	785.2	-	91,528.1	15,887.3	1,781.5	1,398.5
16 - 25 คน	57	723.0	573.7	149.3	-	56.0	198.7	655.1	469.4	891.7	743.7	5,726.3	158.0	3,416.9	529.2	-	8,515.3	145.8	4,121.4	1,315.6
26 - 30 คน	9	-	-	-	-	16.0	15.0	133.8	194.4	529.1	117.0	458.8	-	180.0	536.8	-	515.0	14.0	3,199.7	203.7
31 - 50 คน	18	2,445.4	2,415.4	30.0	-	64.5	39.1	389.9	50.0	433.5	231.7	1,504.9	-	-	240.0	-	44,991.3	10,959.2	674.8	7,228.8
51 - 200 คน	18	2,306.9	1,887.2	214.6	205.1	667.4	426.0	1,875.1	536.4	1,065.0	621.4	16,410.8	2,539.1	608.8	3,199.5	-	63,144.2	3,690.0	160,655.0	10,506.6
มากกว่า 200 คน	2	C	C	-	C	C	-	-	C	C	C	-	-	-	C	-	-	-	C	C

หมายเหตุ : C หมายถึง ข้อมูลปกปิด
Note : C means confidential data.

ที่มา : สำมะโนธุรกิจและอุตสาหกรรม พ.ศ. 2565 (ธุรกิจทางการค้าและธุรกิจทางการบริการ) จังหวัดสระแก้ว สำนักงานสถิติแห่งชาติ กระทรวงดิจิทัลเพื่อเศรษฐกิจและสังคม
Source : The 2022 Business and Industrial Census (Trade and Services Industry) Si Sa Ket Province, National Statistical Office, Ministry of Digital Economy and Society.

ตาราง 7 จำนวนและร้อยละของช่องทางชำระชำระเงินสำหรับธุรกรรมประเภทต่างๆ ของสถานประกอบการธุรกิจในปี 2564 จำแนกตามขนาดของสถานประกอบการ
TABLE 7 NUMBER AND PERCENTAGE OF PAYMENT METHODS FOR DIFFERENT TYPES OF TRANSACTIONS OF BUSINESS ESTABLISHMENTS IN 2021 BY SIZE OF ESTABLISHMENT

ขนาดของสถานประกอบการ Number of establishments	ช่องทางชำระชำระเงินสำหรับธุรกรรมประเภทต่างๆ Payment methods for different types of transaction																	
	การชำระเงินสดและค่าบริการให้กับซัพพลายเออร์ Payment of goods and services to supplier						การชำระค่าใช้จ่ายในการดำเนินงาน Payment of operating expenses						การชำระค่าใช้จ่ายในการดำเนินงาน Payment of operating expenses					
	เงินสด		เช็ค		บัตรเครดิต		เงินสด		เช็ค		บัตรเครดิต		เงินสด		เช็ค		บัตรเครดิต	
	จำนวน	ร้อยละ	จำนวน	ร้อยละ	จำนวน	ร้อยละ	จำนวน	ร้อยละ	จำนวน	ร้อยละ	จำนวน	ร้อยละ	จำนวน	ร้อยละ	จำนวน	ร้อยละ	จำนวน	ร้อยละ
	จำนวน	ร้อยละ	จำนวน	ร้อยละ	จำนวน	ร้อยละ	จำนวน	ร้อยละ	จำนวน	ร้อยละ	จำนวน	ร้อยละ	จำนวน	ร้อยละ	จำนวน	ร้อยละ	จำนวน	ร้อยละ
	Number	%	Number	%	Number	%	Number	%	Number	%	Number	%	Number	%	Number	%	Number	%
	26,642	25,966	97.46	372	1.40	9,681	36.34	3	0.01	26,545	99.64	156	0.59	10,217	38.35	607	2.28	
1- 5 คน	25,728	25,144	97.73	198	0.77	9,102	35.38	-	-	25,661	99.74	38	0.15	9,732	37.83	583	2.27	
6 - 10 คน	686	639	93.15	90	13.06	423	61.62	-	-	679	99.05	61	8.93	342	49.81	17	2.51	
11 - 15 คน	124	104	83.52	44	35.88	78	63.13	1	0.81	121	97.28	25	20.44	65	52.24	5	4.37	
16 - 25 คน	57	43	75.44	21	36.11	42	74.12	1	1.75	45	79.82	17	30.56	44	77.49	2	3.51	
26 - 30 คน	9	7	77.78	5	50.00	8	88.89	-	-	8	88.89	4	38.89	8	88.89	-	-	
31 - 50 คน	18	16	88.89	6	31.48	16	87.04	1	7.41	16	88.89	6	31.48	17	94.44	-	-	
51 - 200 คน	18	13	70.37	7	37.04	11	62.96	-	-	14	75.93	3	16.67	8	46.30	-	-	
มากกว่า 200 คน	2	1	50.00	2	100.00	1	50.00	-	-	1	50.00	2	100.00	1	50.00	-	-	

หมายเหตุ : ตอบได้มากกว่า 1 ข้อ

Note : More than one answer.

ที่มา : สำนักธุรกิจและอุตสาหกรรม พ.ศ. 2565 (ธุรกิจทางการค้าและธุรกิจทางการบริการ) จังหวัดศรีสะเกษ สำนักงานสถิติแห่งชาติ กระทรวงดิจิทัลเพื่อเศรษฐกิจและสังคม

Source : The 2022 Business and Industrial Census (Trade and Services Industry) Si Sa Ket Province, National Statistical Office, Ministry of Digital Economy and Society.

ตาราง 7 จำนวนและร้อยละของช่องทางจ่ายชำระหนี้สำหรับธุรกรรมประเภทต่างๆ ของสถานประกอบการธุรกิจในปี 2564 จำแนกตามขนาดของสถานประกอบการ (ต่อ)
TABLE 7 NUMBER AND PERCENTAGE OF PAYMENT METHODS FOR DIFFERENT TYPES OF TRANSACTIONS OF BUSINESS ESTABLISHMENTS IN 2021 BY SIZE OF ESTABLISHMENT (Cont'd.)

ขนาดของสถานประกอบการ Number of establishments	ช่องทางจ่ายชำระหนี้สำหรับธุรกรรมประเภทต่างๆ Payment methods for different types of transaction																ร้อยละ %	จำนวน Number	ร้อยละ %	จำนวน Number	ร้อยละ %	จำนวน Number	ร้อยละ %	จำนวน Number	ร้อยละ %	จำนวน Number	ร้อยละ %	จำนวน Number	ร้อยละ %	จำนวน Number	ร้อยละ %	จำนวน Number	ร้อยละ %		
	การจ่ายเงินเดือนพนักงาน Employee payroll				การลงทุน Investment				การชำระเงิน Payment																										
	เงินสด Cash	เช็ค Check	การโอนและชำระหนี้ (e-Payment)	บัตรเครดิต Cryptocurrency	เงินสด Cash	เช็ค Check	การโอนและชำระหนี้ (e-Payment)	บัตรเครดิต Cryptocurrency	เงินสด Cash	เช็ค Check	การโอนและชำระหนี้ (e-Payment)	บัตรเครดิต Cryptocurrency	เงินสด Cash	เช็ค Check	การโอนและชำระหนี้ (e-Payment)	บัตรเครดิต Cryptocurrency																		เงินสด Cash	เช็ค Check
รวม	4,705	17.66	65	0.24	3,621	13.59	5	0.02	22,605	84.85	128	0.48	6,677	25.06	40	0.15	Total																		
1-5 คน	4,077	15.85	32	0.12	3,154	12.26	-	-	21,984	85.45	33	0.13	6,261	24.34	38	0.15	1-5 persons																		
6-10 คน	505	73.63	19	2.71	313	45.57	3	0.44	465	67.82	43	6.28	289	42.11	-	-	6-10 persons																		
11-15 คน	75	60.59	3	2.72	75	60.32	1	0.81	93	74.70	27	22.12	66	52.98	1	0.81	11-15 persons																		
16-25 คน	25	44.30	9	15.20	42	73.10	1	1.75	35	61.40	13	22.08	36	64.04	1	1.75	16-25 persons																		
26-30 คน	6	66.67	-	-	8	88.89	-	-	7	77.78	3	27.78	6	66.67	-	-	26-30 persons																		
31-50 คน	12	64.81	2	12.96	14	77.78	-	-	14	77.78	6	31.48	14	77.78	-	-	31-50 persons																		
51-200 คน	4	22.22	-	-	14	77.78	-	-	7	38.89	3	16.67	5	27.78	-	-	51-200 persons																		
มากกว่า 200 คน	-	-	-	-	2	100.00	-	-	-	-	-	-	-	-	-	-	more than 200 persons																		

หมายเหตุ : ตอบได้มากกว่า 1 ข้อ
Note : More than one answer.

ที่มา : สำมะโนธุรกิจและอุตสาหกรรม พ.ศ. 2565 (ธุรกิจการค้าและธุรกิจบริการ) จังหวัดศรีสะเกษ สำนักงานสถิติแห่งชาติ กระทรวงดิจิทัลเพื่อเศรษฐกิจและสังคม
Source : The 2022 Business and Industrial Census (Trade and Services Industry) Si Sa Ket Province, National Statistical Office, Ministry of Digital Economy and Society.

ตาราง 8 รายรับที่เพิ่มขึ้นของสถานประกอบการธุรกิจในปี 2564 จำแนกตามขนาดของสถานประกอบการ

TABLE 8 TOTAL RECEIPTS OF BUSINESS ESTABLISHMENTS IN 2021 BY SIZE OF ESTABLISHMENT

ขนาดของสถานประกอบการ	จำนวน สถาน ประกอบการ	จำนวนสถาน ประกอบการ	รวม		รายรับของสถานประกอบการ Receipts of establishments										รวม	Total	รายรับอื่นๆ (จากการดำเนินธุรกิจ)	Other receipts from business	Size of establishment	
			จำนวน	มูลค่า	รวม	มูลค่า	รวม	มูลค่า	รวม	มูลค่า	รวม	มูลค่า	รวม	มูลค่า						รวม
1-5 คน	26,642	1,308	61,843,367.8	61,374,523.0	468,844.8	1,110.7	85,650.3	40.0	104,405.5	126.5	277,511.9	40.0	104,405.5	126.5	277,511.9	40.0	104,405.5	126.5	277,511.9	Total
6-10 คน	25,728	1,250	25,765,588.0	25,708,990.7	56,597.3	54.0	810.0	-	55,233.3	-	500.0	-	55,233.3	-	500.0	-	55,233.3	-	500.0	1-5 persons
11-15 คน	686	33	11,449,348.2	11,440,807.0	8,541.2	880.0	-	-	7,661.2	-	-	-	7,661.2	-	-	-	7,661.2	-	-	6-10 persons
16-25 คน	124	17	5,426,131.4	5,410,773.2	15,358.1	176.7	31.7	40.0	10,002.7	-	5,107.1	40.0	10,002.7	-	5,107.1	40.0	10,002.7	-	5,107.1	11-15 persons
26-30 คน	57	6	5,228,816.7	5,224,318.4	4,498.3	-	87.3	-	3,746.3	126.5	538.3	-	3,746.3	126.5	538.3	-	3,746.3	126.5	538.3	16-25 persons
31-50 คน	9	-	609,994.3	609,904.3	90.0	-	-	-	90.0	-	-	-	90.0	-	-	-	90.0	-	-	26-30 persons
51-200 คน	18	1	1,639,792.6	1,550,965.8	88,826.8	-	-	-	27,585.0	-	61,241.8	-	27,585.0	-	61,241.8	-	27,585.0	-	61,241.8	31-50 persons
มากกว่า 200 คน	18	1	10,191,323.6	9,980,085.7	211,237.9	-	62,429.1	-	-	-	148,808.8	-	-	-	148,808.8	-	-	-	148,808.8	51-200 persons
	2	-	C	C	C	-	C	-	C	-	C	-	C	-	C	-	C	-	C	more than 200 persons

หมายเหตุ : C หมายถึง ข้อมูลปกปิด

Note : C means confidential data.

ที่มา : สำนักงานสถิติและธุรกิจทางการค้าและธุรกิจทางการบริการ จังหวัดศรีสะเกษ สำนักงานสถิติแห่งชาติ กระทรวงดิจิทัลเพื่อเศรษฐกิจและสังคม

Source : The 2022 Business and Industrial Census (Trade and Services Industry) Si Sa Ket Province, National Statistical Office, Ministry of Digital Economy and Society.

ตาราง 8.1 จำนวนและร้อยละของสถานประกอบการธุรกิจที่มีรายรับจากการขายสินค้าและบริการผ่านทางอินเทอร์เน็ต จำนวนตามประเภทของการขายปลีกหรือบริการ ที่พัฒนาในปี 2564 และขนาดของสถานประกอบการ

TABLE 8.1 NUMBER AND PERCENTAGE OF BUSINESS ESTABLISHMENTS RECEIPTS FROM HAVING ONLINE SALES BY FROM WHOLESALE RETAIL TRADE AND SERVICES, FROM ACCOMMODATION IN 2019 AND SIZE OF ESTABLISHMENT

ขนาดของสถานประกอบการ Number of establishmen	จำนวน สถาน ประกอบการ Number of establishmen	รายรับจากการขายสินค้าและบริการผ่านทางอินเทอร์เน็ต (%) Receipts from having online sales (%)										จากการประกอบธุรกิจที่พักแรม From accommodation				Size of establishment											
		จากการประกอบธุรกิจขายปลีกหรือบริการ From Wholesale, retail trade and services					รวม Total					จากการประกอบธุรกิจที่พักแรม From accommodation															
		< 5	5 - 9	10 - 19	20 - 29	≥ 30	< 5	5 - 9	10 - 19	20 - 29	≥ 30	< 5	5 - 9	10 - 19	20 - 29		≥ 30										
จำนวน Number	ร้อยละ %	จำนวน Number	ร้อยละ %	จำนวน Number	ร้อยละ %	จำนวน Number	ร้อยละ %	จำนวน Number	ร้อยละ %	จำนวน Number	ร้อยละ %	จำนวน Number	ร้อยละ %	จำนวน Number	ร้อยละ %	จำนวน Number	ร้อยละ %										
รวม	26,642	1,306	100.00	13	1.00	3	0.25	109	8.36	140	10.73	1,041	79.66	2	100.00	-	-	-	Total	-	-	-	-	-	-	Total	
1- 5 คน	25,728	1,248	100.00	9	0.68	-	-	101	8.11	139	11.15	999	80.06	2	100.00	-	-	-		-	-	-	-	-	-		1- 5 persons
6 - 10 คน	686	33	100.00	-	-	-	-	5	13.50	-	-	29	86.50	-	-	-	-	-		-	-	-	-	-	-		6 - 10 persons
11 - 15 คน	124	17	100.00	1	5.88	1	5.88	4	20.59	-	-	12	67.65	-	-	-	-	-		-	-	-	-	-	-		11 - 15 persons
16 - 25 คน	57	6	100.00	2	40.91	2	40.91	-	-	1	18.18	-	-	-	-	-	-	-		-	-	-	-	-	-		16 - 25 persons
26 - 30 คน	9	-	-	-	-	-	-	-	-	-	-	-	-	-	-	-	-	-		-	-	-	-	-	-		26 - 30 persons
31 - 50 คน	18	1	100.00	-	-	-	-	-	-	-	-	1	100.00	-	-	-	-	-		-	-	-	-	-	-		31 - 50 persons
51 - 200 คน	18	1	100.00	1	100.00	-	-	-	-	-	-	-	-	-	-	-	-	-		-	-	-	-	-	-		51 - 200 persons
มากกว่า 200 คน	2	-	-	-	-	-	-	-	-	-	-	-	-	-	-	-	-	-		-	-	-	-	-	-		more than 200 persons

ที่มา : สำนักงานธุรกิจและอุตสาหกรรม พ.ศ. 2565 (ธุรกิจทางการค้าและธุรกิจทางการบริการ) จังหวัดศรีสะเกษ สำนักงานสถิติแห่งชาติ กระทรวงดิจิทัลเพื่อเศรษฐกิจและสังคม
Source : The 2022 Business and Industrial Census (Trade and Services Industry) Si Sa Ket Province, National Statistical Office, Ministry of Digital Economy and Society.

ตาราง 9 จำนวนและร้อยละของสถานประกอบการธุรกิจที่มีการรับโอนและรับชำระเงินสดและบัตรเครดิตและค่าบริการจากลูกค้า จำนวนตามขนาดของสถานประกอบการ

TABLE 9 NUMBER AND PERCENTAGE OF BUSINESS ESTABLISHMENTS RECEIVING TRANSFERS AND RECEIVING PAYMENTS FOR GOODS AND SERVICES FROM CUSTOMERS AND SIZE OF ESTABLISHMENT

จำนวนสถาน- ประกอบการ	การรับโอนและรับชำระเงินสดและค่าบริการจากลูกค้า						การโอนและชำระเงินทางอิเล็กทรอนิกส์		คริปโตเคอร์เรนซี	Size of establishment
	เงินสด	เช็ค	จำนวน	ร้อยละ	จำนวน	ร้อยละ	จำนวน	ร้อยละ		
Number of establishments	Cash	Check	Number	%	Number	%	(e-Payment) Electric transfers	Cryptocurrency		
จำนวน	จำนวน	จำนวน	ร้อยละ	จำนวน	ร้อยละ	จำนวน	ร้อยละ	จำนวน	ร้อยละ	
Number	Number	Number	%	Number	%	Number	%	Number	%	
รวม	26,507	222	99.49	10,027	37.64	2	0.01	2	0.01	
1- 5 คน	25,728	109	99.53	9,385	36.48	-	-	-	1- 5 persons	
6 - 10 คน	686	61	98.96	462	67.33	-	-	-	6 - 10 persons	
11 - 15 คน	124	24	97.18	95	76.71	-	-	-	11 - 15 persons	
16 - 25 คน	57	14	96.49	47	81.87	1	1.75	1	16 - 25 persons	
26 - 30 คน	9	1	100.00	8	88.89	1	11.11	1	26 - 30 persons	
31 - 50 คน	18	5	100.00	14	77.78	-	-	-	31 - 50 persons	
51 - 200 คน	18	7	100.00	15	83.33	-	-	-	51 - 200 persons	
มากกว่า 200 คน	2	2	100.00	2	100.00	-	-	-	more than 200 persons	

หมายเหตุ : ตอบได้มากกว่า 1 ข้อ

Note : More than one answer.

ที่มา : สำนักธุรกิจและอุตสาหกรรม พ.ศ. 2565 (ธุรกิจทางการค้าและธุรกิจทางการบริการ) จังหวัดศรีสะเกษ สำนักงานสถิติแห่งชาติ กระทรวงดิจิทัลเพื่อเศรษฐกิจและสังคม

Source : The 2022 Business and Industrial Census (Trade and Services Industry) Si Sa Ket Province, National Statistical Office, Ministry of Digital Economy and Society.

ตาราง 10 มูลค่าตามบัญชีของสินทรัพย์ถาวรของสถานประกอบการธุรกิจ ณ วันที่ 1 มกราคม 2564 จำแนกตามขนาดของสถานประกอบการ

TABLE 10 BOOK VALUE OF FIXED ASSETS OF BUSINESS ESTABLISHMENTS ON JANUARY 1, 2021 BY SIZE OF ESTABLISHMENT

ขนาดของสถานประกอบการ Number of establishments	จำนวน สถาน- ประกอบการ Number of establishments	มูลค่าตามบัญชีของสินทรัพย์ถาวรต้นงวด Book value of fixed assets on Jan. 1, 2021 (พันบาท In Thousand Baht)										รวม Total	ยานพาหนะ Vehicles	เครื่องจักร Machinery	อาคารและ สิ่งก่อสร้าง Building and construction	ที่ดิน Land	เครื่องใช้ สำนักงาน (ครุภัณฑ์) Office equipment	เครื่องมือ อื่น ๆ Other tools	สินทรัพย์ ถาวรอื่น ๆ Other fixed assets	Total	Size of establishment
		รวม Total	ยานพาหนะ Vehicles	เครื่องจักร Machinery	อาคารและ สิ่งก่อสร้าง Building and construction	ที่ดิน Land	เครื่องใช้ สำนักงาน (ครุภัณฑ์) Office equipment	เครื่องมือ อื่น ๆ Other tools	สินทรัพย์ ถาวรอื่น ๆ Other fixed assets												
รวม	26,642	64,415,987.5	38,381,565.6	16,024,642.5	586,528.9	8,076,811.4	539,875.8	789,444.5	17,118.9												
1- 5 คน	25,728	55,126,034.2	34,266,365.0	12,754,141.9	106,161.5	7,058,167.7	371,249.0	567,849.7	2,099.5												1- 5 persons
6 - 10 คน	686	4,099,361.7	2,098,842.6	1,293,195.7	101,743.6	524,110.6	30,407.0	50,142.1	920.0												6 - 10 persons
11 - 15 คน	124	1,623,820.3	796,923.7	530,164.6	135,104.5	108,053.3	16,144.8	36,238.0	1,191.5												11 - 15 persons
16 - 25 คน	57	1,268,155.4	539,611.6	405,565.6	102,217.2	144,072.8	24,090.0	47,498.3	5,099.9												16 - 25 persons
26 - 30 คน	9	320,743.0	154,670.2	101,674.9	22,780.0	28,900.0	3,010.0	1,900.0	7,808.0												26 - 30 persons
31 - 50 คน	18	777,975.3	276,796.6	284,985.5	80,652.7	106,119.6	12,460.6	16,960.3	-												31 - 50 persons
51 - 200 คน	18	1,168,882.9	238,356.0	642,414.3	37,869.4	102,587.4	79,081.5	68,574.4	-												51 - 200 persons
มากกว่า 200 คน	2	C	C	C	-	C	C	C	-												more than 200 persons

หมายเหตุ : C หมายถึง ข้อมูลปกปิด

Note : C means confidential data.

ที่มา : สำมะโนธุรกิจและอุตสาหกรรม พ.ศ. 2565 (ธุรกิจทางการค้าและธุรกิจทางการบริการ) จังหวัดศรีสะเกษ สำนักงานสถิติแห่งชาติ กระทรวงดิจิทัลเพื่อเศรษฐกิจและสังคม

Source : The 2022 Business and Industrial Census (Trade and Services Industry) Si Sa Ket Province, National Statistical Office, Ministry of Digital Economy and Society.

ตาราง 10 มูลค่าตามบัญชีของสินทรัพย์ถาวรของสถานประกอบการธุรกิจ ณ วันที่ 31 ธันวาคม 2564 จำแนกตามขนาดของสถานประกอบการ (ต่อ)
TABLE 10 BOOK VALUE OF FIXED ASSETS OF BUSINESS ESTABLISHMENTS ON DECEMBER 31, 2021 BY SIZE OF ESTABLISHMENT (Cont'd.)

ขนาดของสถานประกอบการ Number of establishments	จำนวน สถาน- ประกอบ การ Number of establishments	มูลค่าตามบัญชีของสินทรัพย์ถาวรปลายงวด Book value of fixed assets on Dec. 31, 2021							สินทรัพย์ ถาวรอื่น ๆ Other fixed assets	Total	Total	Size of establishment
		รวม Total	ที่ดิน Land	อาคารและ สิ่งก่อสร้าง Building and construction	เครื่องจักร Machinery	ยานพาหนะ Vehicles	เครื่องใช้ สำนักงาน (ครุภัณฑ์) Office equipment	เครื่องมือ อื่น ๆ Other tools				
รวม	26,642	63,009,972.1	39,075,277.0	15,166,500.5	493,963.5	7,042,913.9	500,077.1	710,526.9	20,713.3	20,713.3		
1- 5 คน	25,728	53,959,245.0	34,826,011.6	12,060,761.6	72,225.7	6,152,749.0	352,578.6	493,052.4	1,866.2	1,866.2	1- 5 persons	
6 - 10 คน	686	3,994,615.0	2,152,664.9	1,228,135.3	90,784.2	450,576.6	27,427.6	44,110.4	916.0	916.0	6 - 10 persons	
11 - 15 คน	124	1,594,763.9	833,928.3	503,154.5	114,576.2	94,411.8	15,069.3	32,617.7	1,006.2	1,006.2	11 - 15 persons	
16 - 25 คน	57	1,250,388.9	572,638.4	388,504.6	91,264.6	130,816.2	21,310.7	40,864.6	4,989.9	4,989.9	16 - 25 persons	
26 - 30 คน	9	309,035.5	154,881.2	96,777.3	18,218.0	23,270.0	2,434.0	1,520.0	11,935.0	11,935.0	26 - 30 persons	
31 - 50 คน	18	748,322.2	285,796.6	275,379.2	67,935.1	89,227.0	11,609.8	18,374.5	-	-	31 - 50 persons	
51 - 200 คน	18	1,125,918.2	239,356.0	603,288.0	38,959.8	98,023.4	66,557.3	79,733.8	-	-	51 - 200 persons	
มากกว่า 200 คน	2	C	C	C	-	C	C	C	-	-	more than 200 persons	

หมายเหตุ : C หมายถึง ข้อมูลปิด

Note : C means confidential data.

ที่มา : สำมะโนธุรกิจและอุตสาหกรรม พ.ศ. 2565 (ธุรกิจทางการค้าและธุรกิจทางการบริการ) จังหวัดศรีสะเกษ สำนักงานสถิติแห่งชาติ กระทรวงดิจิทัลเพื่อเศรษฐกิจและสังคม

Source : The 2022 Business and Industrial Census (Trade and Services Industry) Si Sa Ket Province, National Statistical Office, Ministry of Digital Economy and Society.

ตาราง 11 มูลค่าสินทรัพย์ถาวรที่เปลี่ยนแปลงของสถานประกอบการธุรกิจระหว่าง มกราคม - ธันวาคม 2564 จำแนกตามขนาดของสถานประกอบการ

TABLE 11 VALUE OF CHANGED FIXED ASSETS OF BUSINESS ESTABLISHMENTS DURING JANUARY - DECEMBER, 2021 BY SIZE OF ESTABLISHMENT

ขนาดของสถานประกอบการ	จำนวน สถาน- ประกอบการ Number of establishments	มูลค่าสินทรัพย์		มูลค่าสินทรัพย์		โอน กรรมสิทธิ์ Ownership transfer fee	Size of establishment
		ถาวรทุกประเภทที่ซื้อหรือ ผลิตขึ้นใช้เองระหว่างปี Value purchases of new or cost production of fixed assets	ถาวรที่ขายระหว่างปี Value of disposal of fixed assets	ค่าโอน กรรมสิทธิ์ Ownership transfer fee	กรรมสิทธิ์ Ownership transfer fee		
รวม	26,642	40,264.6	630.0	435.0	Total		
1 - 5 คน	25,728	1,875.0	-	75.0	1 - 5 persons		
6 - 10 คน	686	21,876.0	380.0	360.0	6 - 10 persons		
11 - 15 คน	124	100.0	-	-	11 - 15 persons		
16 - 25 คน	57	2,057.1	-	-	16 - 25 persons		
26 - 30 คน	9	-	-	-	26 - 30 persons		
31 - 50 คน	18	528.0	250.0	-	31 - 50 persons		
51 - 200 คน	18	13,828.5	-	-	51 - 200 persons		
มากกว่า 200 คน	2	-	-	-	more than 200 persons		

ที่มา : สำนักธุรกิจและอุตสาหกรรม พ.ศ. 2565 (ธุรกิจทางการค้าและธุรกิจทางการบริการ) จังหวัดศรีสะเกษ สำนักงานสถิติแห่งชาติ กระทรวงดิจิทัลเพื่อเศรษฐกิจและสังคม

Source : The 2022 Business and Industrial Census (Trade and Services Industry) Si Sa Ket Province, National Statistical Office, Ministry of Digital Economy and Society.

ตาราง 12 จำนวนและร้อยละของสถานประกอบการธุรกิจที่มีการชำระค่าลิขสิทธิ์ ลิขสิทธิ์ เครื่องหมายการค้าไว้กับต่างประเทศ จำนวนตามร้อยละของค่าใช้จ่ายทั้งสิ้น และขนาดของสถานประกอบการ
 TABLE 12 NUMBER AND PERCENTAGE OF BUSINESS ESTABLISHMENTS PAYMENT OF COPY RIGHT, PATENT, TRADEMARK PAID TO ENTITIES ABROAD
 BY BY PERCENTAGE OF TOTAL EXPENSES AND SIZE OF ESTABLISHMENT

ขนาดของสถานประกอบการ	จำนวนสถานประกอบการ		ร้อยละของค่าใช้จ่ายทั้งสิ้น																			
	มี	ไม่มี	< 5				5 - 9				10 - 19				20 - 29				≥ 30			
establishments	จำนวน	ร้อยละ	จำนวน		ร้อยละ		จำนวน		ร้อยละ		จำนวน		ร้อยละ		จำนวน		ร้อยละ		จำนวน		ร้อยละ	
	Number	%	Number	%	Number	%	Number	%	Number	%	Number	%	Number	%	Number	%	Number	%	Number	%	Number	%
รวม	138	100.00	138	100.00	-	-	-	-	-	-	-	-	-	-	-	-	-	-	-	-	-	-
1- 5 คน	-	-	-	-	-	-	-	-	-	-	-	-	-	-	-	-	-	-	-	-	-	-
6 - 10 คน	-	-	-	-	-	-	-	-	-	-	-	-	-	-	-	-	-	-	-	-	-	-
11 - 15 คน	73	100.00	73	100.00	-	-	-	-	-	-	-	-	-	-	-	-	-	-	-	-	-	-
16 - 25 คน	34	100.00	34	100.00	-	-	-	-	-	-	-	-	-	-	-	-	-	-	-	-	-	-
26 - 30 คน	6	100.00	6	100.00	-	-	-	-	-	-	-	-	-	-	-	-	-	-	-	-	-	-
31 - 50 คน	9	100.00	9	100.00	-	-	-	-	-	-	-	-	-	-	-	-	-	-	-	-	-	-
51 - 200 คน	14	100.00	14	100.00	-	-	-	-	-	-	-	-	-	-	-	-	-	-	-	-	-	-
มากกว่า 200 คน	2	100.00	2	100.00	-	-	-	-	-	-	-	-	-	-	-	-	-	-	-	-	-	-

หมายเหตุ : เฉพาะสถานประกอบการที่มีคนทำงานตั้งแต่ 11 คนขึ้นไป และมีรูปแบบการจัดตั้งตามกฎหมายเป็นห้างหุ้นส่วนจำกัด ห้างหุ้นส่วนสามัญนิติบุคคล บริษัทจำกัด และบริษัทจำกัด (มหาชน)

Note : Only establishments which 11 or more people working and having a legal form of establishment as juristic partnership, company limited and public company limited.

ที่มา : สำนักงานธุรกิจและอุตสาหกรรม พ.ศ. 2565 (ธุรกิจทางการค้าและธุรกิจทางการบริการ) จังหวัดศรีสะเกษ สำนักงานสถิติแห่งชาติ กระทรวงดิจิทัลเพื่อเศรษฐกิจและสังคม

Source : The 2022 Business and Industrial Census (Trade and Services Industry) Si Sa Ket Province, National Statistical Office, Ministry of Digital Economy and Society.

ตาราง 13 จำนวนและร้อยละของสถานประกอบการธุรกิจการที่ได้รับค่าลิขสิทธิ์ ลิขสิทธิ์ เครื่องหมายการค้าจากต่างประเทศ จำนวนตามร้อยละของรายรับทั้งสิ้น และขนาดของสถานประกอบการ

TABLE 13 NUMBER AND PERCENTAGE OF BUSINESS ESTABLISHMENTS COPY RIGHT, PATENT, TRADEMARK RECEIVED FROM CLIENTS ABROAD BY PERCENTAGE OF TOTAL REVENUE AND SIZE OF ESTABLISHMENT

ขนาดของสถานประกอบการ	จำนวนสถานประกอบการ		ร้อยละของรายรับทั้งสิ้น										Size of establishment
	จำนวน	ร้อยละ	< 5		5 - 9		10 - 19		20 - 29		≥ 30		
Number of establishments	Number	%	รวม Total	จำนวน	ร้อยละ	จำนวน	ร้อยละ	จำนวน	ร้อยละ	จำนวน	ร้อยละ	จำนวน	ร้อยละ
ไม่มี													
No													
รวม Total	138	100.00	138	100.00	-	-	-	-	-	-	-	-	-
1- 5 คน	-	-	-	-	-	-	-	-	-	-	-	-	-
6 - 10 คน	-	-	-	-	-	-	-	-	-	-	-	-	-
11 - 15 คน	73	100.00	73	100.00	-	-	-	-	-	-	-	-	-
16 - 25 คน	34	100.00	34	100.00	-	-	-	-	-	-	-	-	-
26 - 30 คน	6	100.00	6	100.00	-	-	-	-	-	-	-	-	-
31 - 50 คน	9	100.00	9	100.00	-	-	-	-	-	-	-	-	-
51 - 200 คน	14	100.00	14	100.00	-	-	-	-	-	-	-	-	-
มากกว่า 200 คน	2	100.00	2	100.00	-	-	-	-	-	-	-	-	-

หมายเหตุ : เฉพาะสถานประกอบการที่มีคนทำงานตั้งแต่ 11 คนขึ้นไป และมีรูปแบบการจัดตั้งตามกฎหมายเป็นหุ้นส่วนจำกัด ห้างหุ้นส่วนสามัญนิติบุคคล บริษัทจำกัด และบริษัทจำกัด(มหาชน)

Note : Only establishments which 11 or more people working and having a legal form of establishment as juristic partnership, company limited and public company limited.

ที่มา : สำนักธุรกิจและอุตสาหกรรม พ.ศ. 2565 (ธุรกิจทางการค้าและธุรกิจทางการบริการ) จังหวัดศรีสะเกษ สำนักงานสถิติแห่งชาติ กระทรวงดิจิทัลเพื่อเศรษฐกิจและสังคม

Source : The 2022 Business and Industrial Census (Trade and Services Industry) Si Sa Ket Province, National Statistical Office, Ministry of Digital Economy and Society.

ตาราง 14 จำนวนและร้อยละของสถานประกอบการที่ซื้อสินค้าจากประเทศหนึ่งเพื่อจำหน่ายให้กับอีกประเทศหนึ่งโดยไม่มีการขนส่งสินค้าเข้า-ออกเขตแดนประเทศไทย จำนวนตามร้อยละของค่าใช้จ่ายทั้งสิ้น ของรายรับทั้งสิ้น และขนาดของสถานประกอบการ

TABLE 14 NUMBER AND PERCENTAGE OF BUSINESS ESTABLISHMENTS ROLE OF INTERMEDIATE ENTERPRISE TO BUY AND SELL OUTSIDE THE COUNTRY WITHOUT TRANSPORTING ACROSS OF THAILAND'S BORDERS
BY PERCENTAGE OF TOTAL EXPENSES, PERCENTAGE OF TOTAL REVENUE AND SIZE OF ESTABLISHMENT

ขนาดของสถานประกอบการ Number of establishments	จำนวน Number	ร้อยละ %	ร้อยละของค่าใช้จ่ายทั้งสิ้น Percentage of total expenses						ร้อยละของรายรับทั้งสิ้น Percentage of total revenue						Size of establishment		
			รวม Total		< 5		5 - 9		10 - 19		20 - 29		≥ 30				
			จำนวน Number	ร้อยละ %	จำนวน Number	ร้อยละ %	จำนวน Number	ร้อยละ %	จำนวน Number	ร้อยละ %	จำนวน Number	ร้อยละ %	จำนวน Number	ร้อยละ %			
ไม่มี No																	
เป็นคนกลางซื้อสินค้าจากประเทศหนึ่งเพื่อจำหน่ายให้กับอีกประเทศหนึ่งโดยไม่มี การขนส่งสินค้าเข้า-ออกเขตแดนประเทศไทย Role of intermediate enterprise to buy and sell outside the country without transporting across of Thailand's borders																	
	จำนวน Number	ร้อยละ %	จำนวน Number	ร้อยละ %	จำนวน Number	ร้อยละ %	จำนวน Number	ร้อยละ %	จำนวน Number	ร้อยละ %	จำนวน Number	ร้อยละ %	จำนวน Number	ร้อยละ %	จำนวน Number	ร้อยละ %	
รวม	138	100.00	138	100.00	-	-	-	-	-	-	-	-	-	-	-	-	Total
1- 5 คน	-	-	-	-	-	-	-	-	-	-	-	-	-	-	-	-	1- 5 persons
6 - 10 คน	-	-	-	-	-	-	-	-	-	-	-	-	-	-	-	-	6 - 10 persons
11 - 15 คน	73	100.00	-	-	-	-	-	-	-	-	-	-	-	-	-	-	11 - 15 persons
16 - 25 คน	34	100.00	-	-	-	-	-	-	-	-	-	-	-	-	-	-	16 - 25 persons
26 - 30 คน	6	100.00	-	-	-	-	-	-	-	-	-	-	-	-	-	-	26 - 30 persons
31 - 50 คน	9	100.00	-	-	-	-	-	-	-	-	-	-	-	-	-	-	31 - 50 persons
51 - 200 คน	14	100.00	-	-	-	-	-	-	-	-	-	-	-	-	-	-	51 - 200 persons
มากกว่า 200 คน	2	100.00	-	-	-	-	-	-	-	-	-	-	-	-	-	-	more than 200 persons

หมายเหตุ : เฉพาะสถานประกอบการที่มีคนทำงานตั้งแต่ 11 คนขึ้นไป และมีรูปแบบการจัดตั้งตามกฎหมายเป็นทั้งส่วนจำกัด ทั้งหุ้นส่วนสามัญนิติบุคคล บริษัทจำกัด และบริษัทจำกัด (มหาชน)
Note : Only establishments which 11 or more people working and having a legal form of establishment as juristic partnership, company limited and public company limited.

ที่มา : สำนักธุรกิจและอุตสาหกรรม พ.ศ. 2565 (ธุรกิจทางการค้าและธุรกิจบริการ) จังหวัดสระแก้ว สำนักงานสถิติแห่งชาติ กระทรวงดิจิทัลเพื่อเศรษฐกิจและสังคม

Source : The 2022 Business and Industrial Census (Trade and Services Industry) Si Sa Ket Province, National Statistical Office, Ministry of Digital Economy and Society.

ตาราง 15 จำนวนและร้อยละของสถานประกอบการที่รายงานปัญหาและอุปสรรคของสถานประกอบการ จำแนกตามขนาดของสถานประกอบการ

TABLE 15 NUMBER AND PERCENTAGE OF BUSINESS ESTABLISHMENTS WHICH REPORTED THE PROBLEMS AND OBSTACLES BY SIZE OF ESTABLISHMENT

ขนาดของสถานประกอบการ Size of establishment	จำนวนสถานประกอบการ Number of establishments		ปัญหาและอุปสรรคของสถานประกอบการ/ Problems and obstacles of establishments																									
	รวม Total	ได้รับ Yes	เศรษฐกิจไม่ดี/ ผลตอบ Economic crisis		ต้นทุนในการ ดำเนินงานสูง High production cost		การแข่งขัน มาก Competition		ขาดเงินทุน และเงินหมุนเวียน ในภาคเงินกู้ Lack of loan		ขาดแคลนแรงงาน Lack of Labor		ปัญหาความไม่ เสถียรภาพ การเมือง Political instability		ขาดความสามารถ ในการทำการตลาด Lack of marketing capabilities		ภัยธรรมชาติ Natural disaster		การแพร่ระบาด ของโรคติดเชื้อไวรัส โควิด 19 The spread of the coronavirus disease covid 19		อื่นๆ Others							
			จำนวน Number	ร้อยละ %	จำนวน Number	ร้อยละ %	จำนวน Number	ร้อยละ %	จำนวน Number	ร้อยละ %	จำนวน Number	ร้อยละ %	จำนวน Number	ร้อยละ %	จำนวน Number	ร้อยละ %	จำนวน Number	ร้อยละ %	จำนวน Number	ร้อยละ %	จำนวน Number	ร้อยละ %						
รวม	26,642	100.0	8.9	24,280	91.1	21,112	79.2	20,489	76.9	8,715	32.7	7,719	29.0	90	0.3	7,071	26.5	474	1.8	189	0.7	661	2.5	17,897	67.2	29	0.1	Total
1 - 5 คน	25,728	100.0	2,287	8,923,441	91.1	20,361	79.1	19,772	76.9	8,391	32.6	7,544	29.3	76	0.3	6,702	26.1	363	1.4	151	0.6	631	2.5	17,243	67.0	-	-	1 - 5 persons
6 - 10 คน	686	100.0	57	8,4629	91.7	554	80.8	542	79.0	242	35.2	144	21.0	9	1.2	268	39.1	82	11.9	33	4.8	17	2.4	492	71.8	29	4.3	6 - 10 persons
11 - 15 คน	124	100.0	12	10,0112	90.0	109	88.2	99	79.6	33	26.9	19	15.2	1	0.8	50	40.0	15	12.1	3	2.2	6	5.1	87	70.5	-	-	11 - 15 persons
16 - 25 คน	57	100.0	2	4,155	95.9	50	87.1	43	76.0	28	50.0	8	14.6	3	5.3	28	48.4	9	16.4	2	3.5	4	7.6	38	67.5	-	-	16 - 25 persons
26 - 30 คน	9	100.0	-	9	100.0	8	83.3	8	88.9	4	44.4	2	16.7	-	-	4	38.9	1	11.1	-	-	1	11.1	7	77.8	-	-	26 - 30 persons
31 - 50 คน	18	100.0	2	13,016	87.0	14	75.9	11	63.0	6	33.3	3	16.7	2	11.1	8	46.3	1	5.6	1	5.6	1	7.4	13	70.4	-	-	31 - 50 persons
51 - 200 คน	18	100.0	1	5,617	94.4	15	83.3	12	66.7	8	44.4	-	-	-	-	10	55.6	2	11.1	-	-	-	-	14	77.8	-	-	51 - 200 persons
มากกว่า 200 คน	2	100.0	-	2	100.0	2	100.0	2	100.0	2	100.0	-	-	-	-	1	100.0	1	50.0	-	-	-	-	2	100.0	-	-	more than 200 persons

หมายเหตุ : ตอบได้มากกว่า 1 ข้อ

Note : More than one answer

ที่มา : สำนักธุรกิจและอุตสาหกรรม พ.ศ. 2565 (ธุรกิจทางการบริการ) จังหวัดบุรีรัมย์ สำนักงานสถิติแห่งชาติ กระทรวงดิจิทัลเพื่อเศรษฐกิจและสังคม

Source : The 2022 Business and Industrial Census (Trade and Services Industry) Si Sa Ket Province, National Statistical Office, Ministry of Digital Economy and Society.

ตาราง 16 จำนวนและร้อยละของสถานประกอบการธุรกิจที่รายงานความช่วยเหลือที่ต้องการจากหน่วยงานของรัฐ จำนวนตามขนาดของสถานประกอบการ

TABLE 16 NUMBER AND PERCENTAGE OF BUSINESS ESTABLISHMENTS WHICH REPORTED TO AID NEEDED FROM THE GOVERNMENT BY SIZE OF ESTABLISHMENT

ขนาดของสถานประกอบการ Total	จำนวนสถานประกอบการ Number of establishments		ความช่วยเหลือที่ต้องการจากหน่วยงานของรัฐ Reported to aid needs from the government										รวม Total	ร้อยละ %	จำนวน Number	ร้อยละ %	จำนวน Number	ร้อยละ %	จำนวน Number	ร้อยละ %	จำนวน Number	ร้อยละ %	จำนวน Number	ร้อยละ %	จำนวน Number	ร้อยละ %	จำนวน Number	ร้อยละ %	จำนวน Number	ร้อยละ %	จำนวน Number	ร้อยละ %									
	ไม่มี NO	มี Yes	ลดอัตราดอกเบี้ย Lower rate interest	สนับสนุนแหล่งเงินทุน Support of funding	พักชำระหนี้ Moratorium	เพิ่มวงเงินสินเชื่อ ให้แก่ผู้ประกอบการ Increase credit limit for entrepreneurs	มาตรการลดอัตราภาษี Tax reduction scheme	มาตรการควบคุมราคาสินค้า Good prices control	แก้ไขกฎระเบียบ ภาครัฐ Amend government regulations	อื่นๆ Others																															
	จำนวน Number	ร้อยละ %	จำนวน Number	ร้อยละ %	จำนวน Number	ร้อยละ %	จำนวน Number	ร้อยละ %	จำนวน Number	ร้อยละ %	จำนวน Number	ร้อยละ %																					จำนวน Number	ร้อยละ %	จำนวน Number	ร้อยละ %	จำนวน Number	ร้อยละ %	จำนวน Number	ร้อยละ %	จำนวน Number
รวม	3,676	13.8	22,966	86.2	11,317	42.5	16,689	62.6	7,417	27.8	5,609	21.1	9,685	36.4	14,118	53.0	2,400	9.0	223	0.8	Total																				
1- 5 คน	3,589	100.0	22,139	86.1	10,901	42.4	16,281	63.3	7,225	28.1	5,463	21.2	9,293	36.1	13,605	52.9	2,265	8.8	196	0.8	1- 5 persons																				
6 - 10 คน	64	100.0	9.3	622	90.7	316	46.1	316	46.0	153	22.3	104	15.2	279	40.6	372	54.3	86	12.5	25	3.6	6 - 10 persons																			
11 - 15 คน	16	100.0	13.3	108	86.7	47	37.8	51	41.1	19	15.5	22	17.8	54	43.3	83	67.1	27	22.2	1	0.8	11 - 15 persons																			
16 - 25 คน	3	100.0	5.9	54	94.2	25	43.4	23	39.9	9	15.1	13	22.7	33	58.6	35	61.6	13	22.1	1	1.8	16 - 25 persons																			
26 - 30 คน	-	-	-	9	100.0	7	77.8	5	50.0	4	44.4	2	22.2	5	50.0	4	38.9	2	16.7	-	-	26 - 30 persons																			
31 - 50 คน	1	100.0	7.4	17	92.6	10	53.7	10	57.4	4	24.1	3	16.7	10	57.4	7	40.7	3	16.7	-	-	31 - 50 persons																			
51 - 200 คน	2	100.0	11.1	16	88.9	9	50.0	4	22.2	2	11.1	2	11.1	11	61.1	11	61.1	4	22.2	-	-	51 - 200 persons																			
มากกว่า 200 คน	-	-	-	2	100.0	2	100.0	-	-	-	-	-	-	1	50.0	1	50.0	-	-	-	-	more than 200 persons																			

หมายเหตุ : ตอบได้มากกว่า 1 ข้อ

Note : More than one answer

ที่มา : สำมะโนธุรกิจและอุตสาหกรรม พ.ศ. 2565 (ธุรกิจทางการค้าและธุรกิจทางการบริการ) จังหวัดศรีสะเกษ สำนักงานสถิติแห่งชาติ กระทรวงดิจิทัลเพื่อเศรษฐกิจและสังคม

Source : The 2022 Business and Industrial Census (Trade and Services Industry) Si Sa Ket Province, National Statistical Office, Ministry of Digital Economy and Society.

ตาราง 17 ข้อมูลสถิติที่สำคัญของสถานประกอบการธุรกิจในปี 2564 จำแนกตามขนาดของสถานประกอบการ และรูปแบบการจัดตั้งตามกฎหมาย

TABLE 17 PRINCIPAL STATISTICS OF BUSINESS ESTABLISHMENTS IN 2021 BY SIZE OF ESTABLISHMENT AND FORM OF LEGAL ORGANIZATION

ขนาดของสถานประกอบการ / รูปแบบการจัดตั้งตามกฎหมาย	จำนวน		จำนวน ของ สถานประกอบการ engaged	ลูกจ้าง Employees		รายได้ จากการดำเนินงาน Income	ค่าใช้จ่าย ขั้นกลาง Intermediate consumption	มูลค่าเพิ่ม Value added	Size of establishment / Form of legal organization
	จำนวน ของ สถานประกอบการ engaged	จำนวน ของ คนทำงาน		จำนวน	จำนวน				
รวม	26,642	75,624	19,007	2,395,888.2	62,010,900.0	45,236,208.1	16,774,691.9	Total	
ส่วนบุคคล	23,859	59,263	12,120	1,366,247.7	24,453,465.1	15,270,882.1	9,182,583.0	Individual proprietor	
ห้างหุ้นส่วน จำกัด ห้างหุ้นส่วนสามัญนิติบุคคล	562	3,578	2,600	311,545.2	10,767,921.1	8,614,110.7	2,153,810.4	Juristic partnership	
บริษัทจำกัด (มหาชน)	276	3,930	3,742	674,556.2	25,279,659.2	20,551,371.5	4,728,287.7	Company limited, public company limited	
ส่วนราชการ รัฐวิสาหกิจ สหกรณ์ การรวมกลุ่ม	1,945	8,854	545	43,539.2	1,509,854.6	799,843.9	710,010.7	Government, State-enterprise, Cooperative, Bundling, Association, Foundation, Community enterprise and Others	
สมาคม มูลนิธิ วิสาหกิจชุมชน และการจัดตั้งในรูปแบบอื่นๆ									
สถานประกอบการที่มีคนทำงาน 1-5 คน	25,728	64,520	10,921	1,294,976.6	25,736,555.1	15,899,506.8	9,837,048.3	Establishment with 1 - 5 persons	
ส่วนบุคคล	23,449	55,761	9,632	1,125,639.3	21,857,070.7	13,805,953.0	8,051,117.8	Individual proprietor	
ห้างหุ้นส่วน จำกัด ห้างหุ้นส่วนสามัญนิติบุคคล	382	1,522	872	84,073.5	1,461,726.0	849,001.9	612,724.1	Juristic partnership	
บริษัทจำกัด บริษัทจำกัด (มหาชน)	116	468	417	85,263.8	1,501,513.3	791,730.4	709,782.9	Company limited, public company limited	
ส่วนราชการ รัฐวิสาหกิจ สหกรณ์ การรวมกลุ่ม	1,782	6,769	-	-	916,245.0	452,821.5	463,423.5	Government, State-enterprise, Cooperative, Bundling, Association, Foundation, Community enterprise and Others	
สมาคม มูลนิธิ วิสาหกิจชุมชน และการจัดตั้งในรูปแบบอื่นๆ									
สถานประกอบการที่มีคนทำงาน 6-10 คน	686	5,313	3,331	347,140.2	11,473,505.3	9,291,728.1	2,181,777.2	Establishment with 6 - 10 persons	
ส่วนบุคคล	367	2,744	1,830	169,262.4	1,460,495.3	843,600.6	616,894.7	Individual proprietor	
ห้างหุ้นส่วน จำกัด ห้างหุ้นส่วนสามัญนิติบุคคล	118	969	712	81,793.9	2,494,447.0	1,990,408.8	504,038.2	Juristic partnership	
บริษัทจำกัด บริษัทจำกัด (มหาชน)	84	658	570	85,626.1	7,366,997.7	6,365,066.6	1,001,931.2	Company limited, public company limited	
ส่วนราชการ รัฐวิสาหกิจ สหกรณ์ การรวมกลุ่ม	117	941	220	10,457.9	151,565.3	92,652.1	58,913.2	Government, State-enterprise, Cooperative, Bundling, Association, Foundation, Community enterprise and Others	
สมาคม มูลนิธิ วิสาหกิจชุมชน และการจัดตั้งในรูปแบบอื่นๆ									
สถานประกอบการที่มีคนทำงาน 11-15 คน	124	1,584	1,211	183,057.2	5,454,435.4	3,448,887.1	2,005,548.3	Establishment with 11 - 15 persons	
ส่วนบุคคล	27	357	292	31,915.5	743,139.3	393,610.8	349,528.4	Individual proprietor	
ห้างหุ้นส่วน จำกัด ห้างหุ้นส่วนสามัญนิติบุคคล	40	491	444	70,498.1	2,587,961.9	2,174,886.4	413,075.5	Juristic partnership	
บริษัทจำกัด บริษัทจำกัด (มหาชน)	33	418	390	75,635.2	1,949,554.7	819,202.1	1,130,352.6	Company limited, public company limited	
ส่วนราชการ รัฐวิสาหกิจ สหกรณ์ การรวมกลุ่ม	24	318	85	5,008.5	173,779.5	61,187.8	112,591.7	Government, State-enterprise, Cooperative, Bundling, Association, Foundation, Community enterprise and Others	
สมาคม มูลนิธิ วิสาหกิจชุมชน และการจัดตั้งในรูปแบบอื่นๆ									

ตาราง 17 ข้อมูลสถิติที่สำคัญของสถานประกอบการธุรกิจในปี 2564 จำนวนตามขนาดของสถานประกอบการ และรูปแบบการจัดตั้งตามกฎหมาย (ต่อ)

TABLE 17 PRINCIPAL STATISTICS OF BUSINESS ESTABLISHMENTS IN 2021 BY SIZE OF ESTABLISHMENT AND FORM OF LEGAL ORGANIZATION (Cont'd.)

ขนาดของสถานประกอบการ / รูปแบบการจัดตั้งตามกฎหมาย	จำนวน		ลูกจ้าง Employees		รายได้ จากการดำเนินงาน Income	ค่าใช้จ่าย ขั้นกลาง Intermediate consumption	มูลค่าเพิ่ม Value added	ขนาดของ Form of legal organization
	จำนวน Number of establishments	คนทำงาน Number of persons engaged	จำนวน Number	ค่าตอบแทน แรงงาน Remuneration				
สถานประกอบการที่มีคนทำงาน 16-25 คน	57	1,090	897	127,449.0	5,230,272.8	4,236,650.4	993,622.4	Establishment with 16 - 25 persons
ส่วนบุคคล	12	215	195	19,974.5	113,789.8	59,173.4	54,616.4	Individual proprietor
ห้างหุ้นส่วน จำกัด ห้างหุ้นส่วนสามัญนิติบุคคล	14	260	248	32,625.8	3,170,430.1	2,704,522.4	465,907.7	Juristic partnership
บริษัทจำกัด (มหาชน)	21	408	398	69,780.4	1,905,003.8	1,446,676.9	458,326.9	Company limited, public company limited
ส่วนราชการ รัฐวิสาหกิจ สหกรณ์ การรวมกลุ่ม สมาคม มูลนิธิ วิชาชีพชุมชน และการจัดตั้งในรูปแบบอื่นๆ	11	207	55	5,068.3	41,049.1	26,277.6	14,771.4	Government, State-enterprise, Cooperative, Bundling, Association, Foundation, Community enterprise and Others
สถานประกอบการที่มีคนทำงาน 26-30 คน	9	256	207	31,093.8	571,116.6	424,774.1	146,342.5	Establishment with 26 - 30 persons
ส่วนบุคคล	3	73	62	C	C	C	C	Individual proprietor
ห้างหุ้นส่วน จำกัด ห้างหุ้นส่วนสามัญนิติบุคคล	1	29	28	C	C	C	C	Juristic partnership
บริษัทจำกัด (มหาชน)	5	124	117	19,527.1	269,706.6	225,292.9	44,413.7	Company limited, public company limited
ส่วนราชการ รัฐวิสาหกิจ สหกรณ์ การรวมกลุ่ม สมาคม มูลนิธิ วิชาชีพชุมชน และการจัดตั้งในรูปแบบอื่นๆ	1	30	-	-	C	C	C	Government, State-enterprise, Cooperative, Bundling, Association, Foundation, Community enterprise and Others
สถานประกอบการที่มีคนทำงาน 31-50 คน	18	714	668	83,708.5	1,600,723.8	1,283,822.5	316,901.3	Establishment with 31 - 50 persons
ส่วนบุคคล	3	113	110	C	C	C	C	Individual proprietor
ห้างหุ้นส่วน จำกัด ห้างหุ้นส่วนสามัญนิติบุคคล	7	307	296	39,714.1	903,356.1	779,045.9	124,310.2	Juristic partnership
บริษัทจำกัด (มหาชน)	2	80	80	C	C	C	C	Company limited, public company limited
ส่วนราชการ รัฐวิสาหกิจ สหกรณ์ การรวมกลุ่ม สมาคม มูลนิธิ วิชาชีพชุมชน และการจัดตั้งในรูปแบบอื่นๆ	6	215	182	22,804.5	224,925.8	165,959.6	58,966.2	Government, State-enterprise, Cooperative, Bundling, Association, Foundation, Community enterprise and Others
สถานประกอบการที่มีคนทำงาน 51-200 คน	18	1,709	1,335	275,753.1	10,422,414.0	9,270,208.8	1,152,205.2	Establishment with 50 - 200 persons
ส่วนบุคคล	-	-	-	-	-	-	-	Individual proprietor
ห้างหุ้นส่วน จำกัด ห้างหุ้นส่วนสามัญนิติบุคคล	-	-	-	-	-	-	-	Juristic partnership
บริษัทจำกัด (มหาชน)	14	1,335	1,331	275,553.1	10,420,284.0	9,269,351.5	1,150,932.4	Company limited, public company limited
ส่วนราชการ รัฐวิสาหกิจ สหกรณ์ การรวมกลุ่ม สมาคม มูลนิธิ วิชาชีพชุมชน และการจัดตั้งในรูปแบบอื่นๆ	4	374	4	200.0	2,130.0	857.3	1,272.7	Government, State-enterprise, Cooperative, Bundling, Association, Foundation, Community enterprise and Others
สถานประกอบการที่มีคนทำงานมากกว่า 200 คน	2	438	438	C	C	C	C	Establishment with more than 200 persons
ส่วนบุคคล	-	-	-	-	-	-	-	Individual proprietor
ห้างหุ้นส่วน จำกัด ห้างหุ้นส่วนสามัญนิติบุคคล	-	-	-	-	-	-	-	Juristic partnership
บริษัทจำกัด (มหาชน)	2	438	438	C	C	C	C	Company limited, public company limited
ส่วนราชการ รัฐวิสาหกิจ สหกรณ์ การรวมกลุ่ม สมาคม มูลนิธิ วิชาชีพชุมชน และการจัดตั้งในรูปแบบอื่นๆ	-	-	-	-	-	-	-	Government, State-enterprise, Cooperative, Bundling, Association, Foundation, Community enterprise and Others

หมายเหตุ : C หมายถึง ข้อมูลปิด

Note : C means confidential data.

ที่มา : สำนักงานธุรกิจและอุตสาหกรรม พ.ศ. 2565 (ธุรกิจทางการค้าและธุรกิจทางบริการ) จังหวัดศรีสะเกษ สำนักงานสถิติแห่งชาติ กระทรวงดิจิทัลเพื่อเศรษฐกิจและสังคม

Source : The 2022 Business and Industrial Census (Trade and Services Industry) Si Sa Ket Province, National Statistical Office, Ministry of Digital Economy and Society.

ตาราง 18 ข้อมูลสถิติที่สำคัญของสถานประกอบการธุรกิจในปี 2564 จำแนกตามขนาดของสถานประกอบการ และรูปแบบการจัดตั้งทางเศรษฐกิจ

TABLE 18 PRINCIPAL STATISTICS OF BUSINESS ESTABLISHMENTS IN 2021 BY SIZE OF ESTABLISHMENT AND FORM OF ECONOMIC ORGANIZATION

ขนาดของสถานประกอบการ / รูปแบบการจัดตั้งทางเศรษฐกิจ	จำนวน สถานประกอบการ Number of establishments	จำนวน คนทำงาน Number of persons engaged	ลูกจ้าง Employees		รายได้ จากการดำเนินงาน Income	ค่าใช้จ่าย ชั้นกลาง Intermediate consumption	มูลค่าเพิ่ม Value added	ขนาดของ สถานประกอบการ Size of establishment / Economic organization
			จำนวน Number	ค่าตอบแทน แรงงาน Remuneration				
รวม	26,642	75,624	19,007	2,395,888.2	62,010,900.0	45,236,208.1	16,774,691.9	Total
สำนักงานแห่งเดียว	26,370	72,828	16,374	1,904,740.6	46,364,927.9	32,662,034.8	13,702,893.1	Single unit
สำนักงานใหญ่	48	1,011	961	178,440.7	9,268,820.8	8,232,495.5	1,036,325.4	Head office
สำนักงานสาขา	207	1,563	1,454	270,955.6	5,242,591.3	3,508,398.5	1,734,192.8	Branch
อื่นๆ	17	223	219	41,751.3	1,134,560.0	833,279.4	301,280.7	Others
สถานประกอบการที่มีคนทำงาน 1-5 คน	25,728	64,520	10,921	1,294,976.6	25,736,555.1	15,899,506.8	9,837,048.3	Establishment with 1 - 5 persons
สำนักงานแห่งเดียว	25,551	63,871	10,388	1,201,403.0	24,045,070.8	15,226,848.7	8,818,222.1	Single unit
สำนักงานใหญ่	28	114	67	7,091.5	472,100.0	187,005.4	285,094.6	Head office
สำนักงานสาขา	149	535	466	86,482.2	1,219,384.3	485,652.7	733,731.6	Branch
อื่นๆ	-	-	-	-	-	-	-	Others
สถานประกอบการที่มีคนทำงาน 6-10 คน	686	5,313	3,331	347,140.2	11,473,505.3	9,291,728.1	2,181,777.2	Establishment with 6 - 10 persons
สำนักงานแห่งเดียว	640	4,973	3,028	305,067.0	10,014,006.2	8,142,627.2	1,871,379.0	Single unit
สำนักงานใหญ่	5	45	45	7,020.0	98,100.0	56,171.2	41,928.8	Head office
สำนักงานสาขา	42	294	258	35,053.2	1,361,399.0	1,092,929.7	268,469.3	Branch
อื่นๆ	-	-	-	-	-	-	-	Others
สถานประกอบการที่มีคนทำงาน 11-15 คน	124	1,584	1,211	183,057.2	5,454,435.4	3,448,887.1	2,005,548.3	Establishment with 11 - 15 persons
สำนักงานแห่งเดียว	108	1,397	1,030	147,021.8	4,284,478.8	2,641,181.4	1,643,297.4	Single unit
สำนักงานใหญ่	2	25	25	C	C	C	C	Head office
สำนักงานสาขา	2	25	22	C	C	C	C	Branch
อื่นๆ	-	-	-	-	-	-	-	Others
สถานประกอบการที่มีคนทำงาน 16-25 คน	57	1,090	897	127,449.0	5,230,272.8	4,236,650.4	993,622.4	Establishment with 16 - 25 persons
สำนักงานแห่งเดียว	43	823	631	83,097.1	4,510,125.9	3,769,149.0	740,976.9	Single unit
สำนักงานใหญ่	3	69	67	C	C	C	C	Head office
สำนักงานสาขา	6	113	113	18,814.1	391,731.6	257,024.7	134,706.9	Branch
อื่นๆ	5	86	86	11,198.3	197,100.0	125,137.0	71,963.0	Others

(พันบาท In Thousand Baht)

ตาราง 18 ข้อมูลสถิติที่สำคัญของสถานประกอบการธุรกิจในปี 2564 จำแนกตามขนาดของสถานประกอบการ และรูปแบบการจัดตั้งทางเศรษฐกิจ (ต่อ)

TABLE 18 PRINCIPAL STATISTICS OF BUSINESS ESTABLISHMENTS IN 2021 BY SIZE OF ESTABLISHMENT AND FORM OF ECONOMIC ORGANIZATION (Cont'd.)

ขนาดของสถานประกอบการ / รูปแบบการจัดตั้งทางเศรษฐกิจ	จำนวน สถานประกอบการ Number of establishments	จำนวน คนทำงาน Number of persons engaged	ลูกจ้าง Employees		รายได้ จากการดำเนินงาน Income	ค่าใช้จ่าย ขั้นกลาง Intermediate consumption	มูลค่าเพิ่ม Value added	Size of establishment / Economic organization
			จำนวน Number	ค่าตอบแทน แรงงาน Remuneration				
สถานประกอบการที่มีคนทำงาน 26-30 คน	9	256	207	31,093.8	571,116.6	424,774.1	146,342.5	Establishment with 26 - 30 persons
สำนักงานแห่งเดียว	7	201	153	22,794.1	359,587.0	255,796.8	103,790.2	Single unit
สำนักงานใหญ่	-	-	-	-	-	-	-	Head office
สำนักงานสาขา	2	55	54	C	C	C	C	Branch
อื่นๆ	-	-	-	-	-	-	-	Others
สถานประกอบการที่มีคนทำงาน 31-50 คน	18	714	668	83,708.5	1,600,723.8	1,283,822.5	316,901.3	Establishment with 31 - 50 persons
สำนักงานแห่งเดียว	12	476	431	48,968.9	471,848.7	331,179.2	140,669.5	Single unit
สำนักงานใหญ่	5	204	203	30,948.3	1,120,036.8	950,326.4	169,710.4	Head office
สำนักงานสาขา	1	34	34	C	C	C	C	Branch
อื่นๆ	-	-	-	-	-	-	-	Others
สถานประกอบการที่มีคนทำงาน 51-200 คน	18	1,709	1,335	275,753.1	10,422,414.0	9,270,208.8	1,152,205.2	Establishment with 50 - 200 persons
สำนักงานแห่งเดียว	7	649	275	43,679.0	1,157,933.3	914,622.2	243,311.1	Single unit
สำนักงานใหญ่	6	554	554	115,724.3	7,302,626.4	6,911,902.9	390,723.6	Head office
สำนักงานสาขา	5	506	506	116,349.8	1,961,854.2	1,443,683.7	518,170.5	Branch
อื่นๆ	-	-	-	-	-	-	-	Others
สถานประกอบการที่มีคนทำงานมากกว่า 200 คน	2	438	438	C	C	C	C	Establishment with more than 200 persons
สำนักงานแห่งเดียว	2	438	438	C	C	C	C	Single unit
สำนักงานใหญ่	-	-	-	-	-	-	-	Head office
สำนักงานสาขา	-	-	-	-	-	-	-	Branch
อื่นๆ	-	-	-	-	-	-	-	Others

หมายเหตุ : C หมายถึง ข้อมูลปกปิด

Note : C means confidential data.

ที่มา : สำนักงานธุรกิจและอุตสาหกรรม พ.ศ. 2565 (ธุรกิจทางการค้าและธุรกิจทางบริการ) จังหวัดสระแก้ว สำนักงานสถิติแห่งชาติ กระทรวงดิจิทัลเพื่อเศรษฐกิจและสังคม
Source : The 2022 Business and Industrial Census (Trade and Services Industry) Si Sa Ket Province, National Statistical Office, Ministry of Digital Economy and Society.

Business Analysis

A bar chart with multiple bars of varying heights, representing business analysis data. The chart is light blue and set against a white background with a grid.

Business growth

ตอนที่ 2 ข้อมูลการดำเนินกิจการ จำแนกตาม หมวดย่อยธุรกิจ

A line graph showing business growth over time, with a pie chart to the right. The line graph has a light blue line and is set against a white background with a grid. The pie chart is also light blue and shows a distribution of data.

Business growth

A close-up photograph of a person's hands typing on a laptop keyboard. The hands are in the foreground, and the keyboard is in the background. The image is slightly blurred and has a soft, warm tone.

สารบัญตารางสถิติ

		หน้า
ตอนที่ 2	ข้อมูลการดำเนินงานกิจการ จำแนกตามหมวดย่อยธุรกิจ	
ตาราง 1	ข้อมูลสถิติที่สำคัญของสถานประกอบการธุรกิจในปี 2564 จำแนกตามหมวดย่อยธุรกิจ	107
ตาราง 2	จำนวนคนทำงานของสถานประกอบการธุรกิจในปี 2564 จำแนกตามลักษณะการจ้างงาน เพศ และหมวดย่อยธุรกิจ	108
ตาราง 3	จำนวนและร้อยละของสถานประกอบการธุรกิจที่มีลูกจ้าง จำแนกตามจำนวนวันทำงานต่อสัปดาห์ จำนวนชั่วโมงทำงานเฉลี่ยต่อวันของลูกจ้าง และหมวดย่อยธุรกิจ	109
ตาราง 4	ค่าตอบแทนแรงงานของสถานประกอบการธุรกิจในปี 2564 จำแนกตามหมวดย่อยธุรกิจ	110
ตาราง 5	ค่าใช้จ่ายทั้งสิ้น มูลค่าสินค้าและวัสดุประกอบและส่วนเปลี่ยนแปลงสินค้าของสถานประกอบการธุรกิจปี 2564 จำแนกตามหมวดย่อยธุรกิจ	111
ตาราง 6	ค่าใช้จ่ายทั้งสิ้นของสถานประกอบการธุรกิจปี 2564 จำแนกตามหมวดย่อยธุรกิจ	112-113
ตาราง 7	จำนวนและร้อยละของช่องทางการจ่ายชำระเงินสำหรับธุรกรรมประเภทต่าง ๆ ของสถานประกอบการธุรกิจในปี 2564 จำแนกตามหมวดย่อยธุรกิจ	114-115
ตาราง 8	รายรับทั้งสิ้นของสถานประกอบการธุรกิจในปี 2564 จำแนกตามหมวดย่อยธุรกิจ	116-117
ตาราง 9	จำนวนและร้อยละของสถานประกอบการธุรกิจที่มีการรับโอนและรับชำระเงินค่าสินค้าและบริการจากลูกค้า จำแนกตามหมวดย่อยธุรกิจ	118
ตาราง 10	มูลค่าตามบัญชีของสินทรัพย์ถาวรของสถานประกอบการธุรกิจ ณ วันที่ 1 มกราคม 2564 จำแนกตามหมวดย่อยธุรกิจ	119-120
ตาราง 11	มูลค่าสินทรัพย์ถาวรที่เปลี่ยนแปลงของสถานประกอบการธุรกิจระหว่าง มกราคม - ธันวาคม 2564 จำแนกตามหมวดย่อยธุรกิจ	121
ตาราง 12	จำนวนและร้อยละของสถานประกอบการธุรกิจที่รายงานปัญหาและอุปสรรคของสถานประกอบการ จำแนกตามหมวดย่อยธุรกิจ	122
ตาราง 13	จำนวนและร้อยละของสถานประกอบการธุรกิจที่รายงานความช่วยเหลือที่ต้องการจากหน่วยงานของรัฐ จำแนกตามหมวดย่อยธุรกิจ	123

สารบัญตารางสถิติ (ต่อ)

		หน้า
ตาราง 14	รายได้จากการดำเนินงานของสถานประกอบการธุรกิจในปี 2564 จำแนกตามหมวดย่อยธุรกิจ และรูปแบบการจัดตั้งตามกฎหมาย	124
ตาราง 15	รายได้จากการดำเนินงานของสถานประกอบการธุรกิจในปี 2564 จำแนกตามหมวดย่อยธุรกิจ และขนาดของสถานประกอบการ	125

ตาราง 1 ข้อมูลสถิติที่เกี่ยวกับสถานประกอบการธุรกิจในปี 2564 จำแนกตามหมวดอุตสาหกรรม
TABLE 1 PRINCIPAL STATISTICS OF BUSINESS ESTABLISHMENTS IN 2021 BY DIVISION OF BUSINESS INDUSTRY

รหัส Code	หมวดอุตสาหกรรม Industry	จำนวน สถานประกอบการ Number of establishments	จำนวน คนทำงาน Number of persons engaged	ลูกจ้าง Employees		รายได้ จากการดำเนินงาน Income	ค่าใช้จ่าย ขั้นกลาง Intermediate consumption	มูลค่าเพิ่ม Value added	Division of business industry
				จำนวน Number	ค่าตอบแทน แรงงาน Remuneration				
	รวม	26,642	75,624	19,008	2,395,888.2	62,010,900.0	45,236,208.1	16,774,691.9	Total
45	การขายส่งและการขายปลีก การซ่อมยานยนต์ และจักรยานยนต์	2,465	6,400	2,965	458,578.2	8,666,379.4	6,618,050.1	2,048,329.3	Wholesale and retail trade; repair of motor vehicles and motorcycles
46	การขายส่ง (ยกเว้นยานยนต์และจักรยานยนต์)	1,250	5,370	2,577	353,676.8	22,323,035.8	19,887,531.7	2,435,504.1	Wholesale trade (except of motor vehicles and motorcycles)
47	การขายปลีก (ยกเว้นยานยนต์และจักรยานยนต์)	14,135	43,568	8,253	1,008,094.6	25,496,889.4	15,938,602.5	9,558,286.9	Retail trade (except of motor vehicles and motorcycles)
55	ที่พักแรม	221	1,096	669	70,236.3	317,216.4	145,720.8	171,495.6	Accommodation
56	การบริการอาหารและเครื่องดื่ม	3,499	9,368	2,120	233,391.9	3,343,269.4	1,867,898.6	1,475,370.8	Food and beverage service activities
59	การผลิตภาพยนตร์ วีซีดี ดีวีดี และรายการโทรทัศน์ การบันทึกเสียงลงแผ่น และกรอกรังสีเทปจำหน่ายเพื่อ เผยแพร่ดนตรี	7	25	18	2,692.0	26,035.0	4,650.8	21,384.2	Motion picture, video and television programme production, sound recording and music publishing activities
60	การจัดส่งทางอากาศและการแพร่ภาพกระจายเสียง	7	18	14	1,591.4	4,340.0	2,455.8	1,884.3	Programming and broadcasting activities
68	กิจกรรมอสังหาริมทรัพย์	719	1,746	611	79,556.4	52,665.8	197,517.1	329,142.7	Real estate activities
69	กิจกรรมทางกฎหมายและการบัญชี	5	32	28	3,103.5	6,317.4	1,138.6	5,178.8	Legal and accounting activities
70	กิจกรรมของสำนักงานใหญ่และการบริการ ให้คำปรึกษาด้านการบริหารจัดการ	2	20	14	C	C	C	C	Activities of head offices; management consultancy activities
71	กิจกรรมด้านสถาปัตยกรรมและวิศวกรรม รวมถึงการทดสอบและการวิเคราะห์ทางเทคนิค	17	65	34	4,107.2	18,325.0	9,019.1	9,305.9	Architectural and engineering activities; technical testing and analysis
73	การโฆษณาและการจัดตลาด	59	123	35	3,586.0	55,358.7	35,200.1	20,158.6	Advertising and market research
74	กิจกรรมทางวิชาชีพ วิทยาศาสตร์ และเทคนิคอื่นๆ	52	108	18	1,812.8	20,746.9	10,507.9	10,239.0	Other professional, scientific and technical activities
77	กิจกรรมการให้เช่า	80	261	75	3,227.8	28,891.5	17,597.6	11,293.9	Rental and leasing activities
79	กิจกรรมของตัวแทนธุรกิจท่องเที่ยว การจัดตั้งเที่ยว การบริการสำรอง และกิจกรรมที่เกี่ยวข้อง	12	25	9	1,035.0	11,816.0	9,880.0	1,936.0	Travel agency, tour operator, reservation service and related activities
80	การบริการรักษาความปลอดภัยและการสืบสวน	1	3	1	C	C	C	C	Security and investigation activities
82	การบริการด้านการบริหารและสนับสนุนการดำเนินงาน ของสำนักงาน และกิจกรรมอื่นๆ ที่สนับสนุนทางธุรกิจ	150	296	12	1,883.2	65,893.4	26,692.4	39,201.0	Office administrative, office support and other business support activities
90	กิจกรรมการสร้างสรรค์ศิลปะและความบันเทิง	484	1,242	583	14,487.2	193,836.4	135,848.8	57,987.7	Creative, arts and entertainment activities
92	กิจกรรมการพนันและการเสี่ยงโชค	8	20	4	336.0	7,024.0	6,275.8	748.2	Gambling and betting activities
93	กิจกรรมด้านกีฬา ความบันเทิง และการบันเทิง และการคอมพิวเตอร์และของใช้ส่วนบุคคล	35	160	98	10,703.0	41,110.1	16,643.6	24,466.6	Sports activities and amusement and recreation activities
95	และของใช้ในครัวเรือน กิจกรรมบริการส่วนบุคคลอื่นๆ	372	554	77	10,692.0	74,745.7	35,426.1	39,319.6	Repair of computers and personal and household goods
96	กิจกรรมบริการส่วนบุคคลอื่นๆ	3,062	5,125	794	131,297.4	778,129.8	268,272.8	509,857.1	Other personal service activities

หมายเหตุ : C หมายถึง ข้อมูลปกปิด
Note : C means confidential data.

ที่มา : สำนักสำรวจและอุตสาหกรรม พ.ศ. 2565 (ธุรกิจทางด้านการบริการ) จังหวัดสระแก้ว สำนักงานสถิติแห่งชาติ กระทรวงดิจิทัลเพื่อเศรษฐกิจและสังคม
Source : The 2022 Business and Industrial Census (Trade and Services Industry) Si Sa Ket Province, National Statistical Office, Ministry of Digital Economy and Society.

ตาราง 2 จำนวนคนทำงานของสถานประกอบการธุรกิจในปี 2564 จำแนกตามลักษณะการจ้างงาน เพศ และหมวดธุรกิจ
TABLE 2 NUMBER OF PERSONS ENGAGED OF BUSINESS IN 2021 BY WORK STATUS, SEX AND DIVISION OF BUSINESS INDUSTRY

รหัส Code	หมวดหมู่ธุรกิจ Establishments	จำนวน Total												ผู้จ้าง Employees											
		รวม Total				คนทำงานโดยไม่ได้รับ Unpaid workers				ผู้บริหาร General manager				หัวหน้าฝ่ายและ หัวหน้าแผนกต่าง ๆ Department manager and Head department / Division chief				พนักงานผู้ใช้เทคนิคระดับกลาง Intermediate skilled staff				พนักงานที่ไม่ต้องใช้เทคนิค Unskilled staff			
		ชาย Male	หญิง Female	รวม Total	ชาย Male	หญิง Female	รวม Total	ชาย Male	หญิง Female	รวม Total	ชาย Male	หญิง Female	รวม Total	ชาย Male	หญิง Female	รวม Total	ชาย Male	หญิง Female	รวม Total	ชาย Male	หญิง Female	รวม Total			
26,642	75,624	34,812	40,813	56,617	24,679	31,938	19,007	10,133	8,875	383	274	109	914	468	446	7,227	3,121	4,106	10,483	6,269	4,214	Total			
2,465	6,400	5,086	1,313	3,435	2,850	585	2,965	2,237	728	77	46	32	221	128	93	1,824	1,505	320	842	558	284	Wholesale and retail trade; repair of motor vehicles and motorcycles			
1,250	5,370	3,172	2,198	2,793	1,439	1,354	2,577	1,733	844	43	28	15	207	119	88	559	323	236	1,767	1,262	505	Wholesale trade (except of motor vehicles and motorcycles)			
47	14,135	43,568	16,587	26,981	35,315	12,868	22,447	8,253	3,719	4,534	175	122	52	370	138	3,054	781	2,273	4,654	2,678	1,977	Retail trade (except of motor vehicles and motorcycles)			
55	221	1,096	441	656	427	239	188	669	202	467	19	12	7	23	10	13	75	17	58	552	163	389	Accommodation		
56	3,499	9,368	4,099	5,270	7,248	2,870	4,378	2,120	1,228	892	61	61	-	20	3	17	380	59	321	1,659	1,105	554	Food and beverage service activities		
59	7	25	20	5	7	6	1	18	14	4	2	-	3	3	-	3	1	2	10	8	2	Motion picture, video and television programme production, sound recording and music publishing activities			
60	7	18	14	4	4	-	14	11	4	-	-	-	4	4	-	11	7	4	-	-	-	Programming and broadcasting activities			
68	719	1,746	837	908	1,135	643	492	611	194	416	2	1	1	-	-	49	29	20	560	164	395	Real estate activities			
69	5	32	8	24	5	3	2	28	5	23	1	1	3	2	1	16	2	14	8	-	8	Legal and accounting activities			
70	2	20	6	14	6	2	4	14	4	10	-	-	-	-	-	12	4	8	2	-	2	Activities of head offices; management consultancy activities			
71	17	65	46	19	31	21	10	34	25	9	-	-	-	-	-	7	7	-	27	18	9	Architectural and engineering activities; technical testing and analysis			
73	59	123	93	30	88	59	29	35	34	1	-	-	1	-	1	31	31	-	3	3	-	Advertising and market research			
74	52	108	79	29	91	64	27	18	16	2	-	-	-	-	-	5	3	2	13	13	-	Other professional, scientific and technical activities			
77	80	261	208	53	186	135	51	75	73	2	-	-	-	-	-	62	62	-	13	11	2	Rental and leasing activities			
79	12	25	13	12	16	9	7	9	4	5	-	-	-	-	-	9	4	5	-	-	-	Travel agency, tour operator, reservation service and related activities			
80	1	3	2	1	2	1	1	1	1	-	-	-	-	-	-	-	-	-	1	1	-	Security and investigation activities			
82	150	296	173	124	284	173	112	12	-	12	-	-	-	-	-	12	-	12	-	-	-	Office administrative, office support and other business support activities			
90	484	1,242	997	245	659	494	165	583	503	80	-	-	58	58	-	333	255	78	192	190	2	Creative, arts and entertainment activities			
92	8	20	8	12	16	8	8	4	-	4	-	-	-	-	-	-	-	-	4	-	4	Gambling and betting activities			
93	35	160	104	56	62	40	22	98	64	34	1	1	3	3	-	10	8	2	84	52	32	Sports activities and amusement and recreation activities			
95	372	554	357	197	477	290	187	77	67	10	-	-	-	-	-	33	23	10	44	44	-	Repair of computers and personal and household goods			
96	3,062	5,125	2,462	2,663	4,331	2,462	1,869	794	-	794	2	-	2	-	-	743	-	743	50	-	50	Other personal service activities			

ที่มา : สำนักงานธุรกิจและอุตสาหกรรม พ.ศ. 2565 (ธุรกิจทางการค้าและบริการ) จังหวัดสุพรรณบุรี สำนักงานสถิติแห่งชาติ กระทรวงดิจิทัลเพื่อเศรษฐกิจและสังคม
Source : The 2022 Business and Industrial Census (Trade and Services Industry) Si Sa Ket Province, National Statistical Office, Ministry of Digital Economy and Society.

ตาราง 3 จำนวนและร้อยละของสถานประกอบการธุรกิจที่มีลูกจ้าง จำนวนตามจำนวนวันทำงานต่อสัปดาห์ จำนวนชั่วโมงทำงานเฉลี่ยต่อวันของลูกจ้าง และหมวดหมู่ธุรกิจ
 TABLE 3 NUMBER AND PERCENTAGE OF BUSINESS ESTABLISHMENTS EMPLOYEES BY NUMBER OF DAYS WORKED PER WEEK, AVERAGE NUMBER OF HOURS WORKED PER DAY BY EMPLOYEES AND DIVISION OF BUSINESS INDUSTRY

รหัส Code	หมวดหมู่ธุรกิจ	ลูกจ้าง Employees													
		จำนวนสถาน- ประกอบการที่มีลูกจ้าง		จำนวนวันทำงานต่อสัปดาห์		จำนวนชั่วโมงทำงานเฉลี่ยต่อวัน (เฉลี่ยทุกกะ)		จำนวนชั่วโมงทำงานเฉลี่ยต่อวัน (เฉลี่ยทุกกะ)		จำนวนชั่วโมงทำงานเฉลี่ยต่อวัน (เฉลี่ยทุกกะ)		จำนวนชั่วโมงทำงานเฉลี่ยต่อวัน (เฉลี่ยทุกกะ)		จำนวนชั่วโมงทำงานเฉลี่ยต่อวัน (เฉลี่ยทุกกะ)	
		จำนวน Number	ร้อยละ %	จำนวน Number	ร้อยละ %	จำนวน Number	ร้อยละ %	จำนวน Number	ร้อยละ %	จำนวน Number	ร้อยละ %	จำนวน Number	ร้อยละ %	จำนวน Number	ร้อยละ %
		5,926	100.00	359	6.06	3,970	67.00	1,597	26.95	571	9.63	4,952	83.57	403	6.80
45	การขายส่งและการขายปลีก การซ่อมยานยนต์และจักรยานยนต์	873	100.00	-	-	655	75.02	218	24.98	23	2.58	851	97.42	-	-
46	การขายส่ง (ยกเว้นยานยนต์และจักรยานยนต์)	620	100.00	8	1.21	326	52.48	287	46.31	130	21.00	480	77.38	10	1.61
47	การขายปลีก (ยกเว้นยานยนต์และจักรยานยนต์)	2,288	100.00	40	1.76	1,905	83.26	343	14.98	91	3.98	2,035	88.94	162	7.08
55	ที่พักแรม	199	100.00	8	3.84	148	74.11	44	22.06	15	7.68	122	61.38	62	30.95
56	การบริการอาหารและเครื่องดื่ม	849	100.00	14	1.65	186	21.94	649	76.41	31	3.66	803	94.61	15	1.73
59	การตีพิมพ์ โทรทัศน์ และรายการโทรทัศน์ การบันทึกเสียงลงแผ่นเสียง และการจัดพิมพ์จำหน่ายหรือเผยแพร่ดนตรี	5	100.00	3	55.56	2	44.44	-	-	3	55.56	2	44.44	-	-
60	การขนส่งและการประปา การพลังงาน และวิศวกรรม	7	100.00	-	-	4	50.00	4	50.00	-	-	7	100.00	-	-
68	กิจกรรมของสิ่งพิมพ์รายสัปดาห์	315	100.00	77	24.52	238	75.48	-	-	77	24.52	83	26.43	154	49.05
69	กิจกรรมทางกฎหมายและการบัญชี	5	100.00	-	-	5	100.00	-	-	-	-	5	100.00	-	-
70	กิจกรรมของสำนักงานใหญ่และการบริการที่ได้รับரிชานด้านการบริหารจัดการ	2	100.00	-	-	2	100.00	-	-	-	-	2	100.00	-	-
71	กิจกรรมด้านสถาปัตยกรรมและวิศวกรรม รวมถึงการทดสอบและการวิเคราะห์ทางเทคนิค	10	100.00	-	-	10	100.00	-	-	-	-	10	100.00	-	-
73	การโฆษณาและการจัดตลาด	16	100.00	-	-	16	100.00	-	-	-	-	16	100.00	-	-
74	กิจกรรมทางวิชาชีพ วิทยาศาสตร์ และเทคนิคอื่นๆ	15	100.00	-	-	15	100.00	-	-	-	-	15	100.00	-	-
77	กิจกรรมการให้เช่า	25	100.00	19	74.17	7	25.83	-	-	1	3.97	24	96.03	-	-
79	กิจกรรมของตัวแทนธุรกิจท่องเที่ยว การจัดทำเที่ยว การบริการสำรอง และกิจกรรมที่เกี่ยวข้อง	6	100.00	-	-	6	100.00	-	-	-	-	6	100.00	-	-
80	การบริการรักษาความปลอดภัยและการสืบสวน	1	100.00	-	-	1	100.00	-	-	-	-	1	100.00	-	-
82	การบริหารจัดการบริหารและสนับสนุนการดำเนินงานของสำนักงาน และกิจกรรมอื่นๆ ที่สนับสนุนทางธุรกิจ	8	100.00	-	-	4	50.00	4	50.00	-	-	8	100.00	-	-
90	กิจกรรมการสร้างสรรค์ศิลปะและวัฒนธรรม	193	100.00	191	98.96	1	0.52	1	0.52	192	99.48	1	0.52	-	-
92	กิจกรรมการพนันและกาสิโน	4	100.00	-	-	4	100.00	-	-	-	-	4	100.00	-	-
93	กิจกรรมด้านการศึกษา ความบันเทิง และการบันเทิง	28	100.00	-	-	28	100.00	-	-	8	28.57	20	71.43	-	-
95	กิจกรรมคอมพิวเตอร์และของใช้ส่วนบุคคล และของใช้ในครัวเรือน	33	100.00	-	-	23	69.70	10	30.30	-	-	33	100.00	-	-
96	กิจกรรมบริการส่วนบุคคลอื่นๆ	425	100.00	-	-	387	91.17	38	8.83	-	-	425	100.00	-	-

ที่มา : สำนักสถิติและอุตสาหกรรม พ.ศ. 2565 (ธุรกิจทางการค้าและธุรกิจบริการ) จังหวัดสระแก้ว สำนักงานสถิติแห่งชาติ กระทรวงดิจิทัลเพื่อเศรษฐกิจและสังคม
 Source : The 2022 Business and Industrial Census (Trade and Services Industry) Si Sa Ket Province, National Statistical Office, Ministry of Digital Economy and Society.

ตาราง 4 ค่าตอบแทนแรงงานของสถานประกอบการธุรกิจในปี 2564 จำแนกตามหมวดธุรกิจ
TABLE 4 REMUNERATION OF BUSINESS ESTABLISHMENTS IN 2021 BY DIVISION OF BUSINESS INDUSTRY

รหัส Code	หมวดธุรกิจ Division of business industry	จำนวน สถาน- ประกอบ การ Number of establishments	จำนวนลูกจ้าง Number of employees	รวม Total	ค่าจ้าง เงินเดือน Wages, salaries	ค่าล่วงเวลา โบนัส ฯลฯ Overtime bonus, etc.	สวัสดิการ และผลประโยชน์ ตอบแทน Fringe benefits	เงินที่สถานประกอบการ จ่ายสมทบเข้ากองทุน Employers contribution to social security	Division of business industry	Total
45	การขายส่งและการขายปลีก การซ่อมยานยนต์ และจักรยานยนต์	26,642	19,007	2,395,888.2	2,211,912.3	110,031.9	17,502.4	56,441.6	Wholesale and retail trade; repair of motor vehicles and motorcycles	56,441.6
		2,465	2,965	458,578.2	407,428.6	37,630.3	2,148.8	11,370.5		11,370.5
46	การขายส่ง (ยกเว้นยานยนต์และจักรยานยนต์)	1,250	2,577	353,676.8	311,245.6	20,943.2	9,190.4	12,297.7	Wholesale trade (except of motor vehicles and motorcycles)	12,297.7
47	การขายปลีก (ยกเว้นยานยนต์และจักรยานยนต์)	14,135	8,253	1,008,094.6	946,169.2	28,652.0	5,841.7	27,431.6	Retail trade (except of motor vehicles and motorcycles)	27,431.6
55	ที่พักแรม	221	669	70,236.3	65,846.3	2,897.5	35.7	1,456.9	Accommodation	1,456.9
56	การบริการอาหารและเครื่องดื่ม	3,499	2,120	233,391.9	230,445.0	790.9	269.9	1,886.1	Food and beverage service activities	1,886.1
59	การผลิตภาพยนตร์ วีดิทัศน์ และรายการโทรทัศน์ การบันทึกเสียงลงหนังสือ และการจัดพิมพ์จำหน่ายหรือ เผยแพร่ดนตรี	7	18	2,692.0	2,492.0	100.0	-	100.0	Motion picture, video and television programme production, sound recording and music publishing activities	100.0
60	การจัดส่งราชการและการแพร่ภาพทางเสียง	7	14	1,591.4	1,554.0	-	-	37.4	Programming and broadcasting activities	37.4
68	กิจกรรมอสังหาริมทรัพย์	719	611	79,556.4	71,400.3	7,740.0	-	416.2	Real estate activities	416.2
69	กิจกรรมทางกฎหมายและการบัญชี	5	28	3,103.5	2,669.0	300.0	-	134.5	Legal and accounting activities	134.5
70	กิจกรรมของสำนักงานใหญ่และการบริการ ให้คำปรึกษาด้านการบริหารจัดการ	2	14	C	C	-	-	C	Activities of head offices; management consultancy activities	C
71	กิจกรรมด้านสถาปัตยกรรมและวิศวกรรม รวมถึงการทดสอบและการวิเคราะห์ทางเทคนิค	17	34	4,107.2	3,990.8	-	-	116.5	Architectural and engineering activities; technical testing and analysis	116.5
73	การโฆษณาและการวิจัยตลาด	59	35	3,586.0	3,576.0	-	-	10.0	Advertising and market research	10.0
74	กิจกรรมทางวิชาชีพ วิทยาศาสตร์ และเทคนิคอื่นๆ	52	18	1,812.8	1,785.0	-	-	27.8	Other professional, scientific and technical activities	27.8
77	กิจกรรมการให้เช่า	80	75	3,227.8	3,156.0	-	-	71.8	Rental and leasing activities	71.8
79	กิจกรรมของตัวแทนธุรกิจท่องเที่ยว การจัดทำเที่ยว การบริการสำรอง และกิจกรรมที่เกี่ยวข้อง	12	9	1,035.0	1,020.0	10.0	-	5.0	Travel agency, tour operator, reservation service and related activities	5.0
80	การบริการรักษาความปลอดภัยและการสืบสวน	1	1	C	C	-	-	-	Security and investigation activities	-
82	การบริการด้านการบริหารและสนับสนุนการดำเนินงาน ของสำนักงาน และกิจกรรมอื่นๆ ที่สนับสนุนทางธุรกิจ	150	12	1,883.2	1,536.0	288.0	16.0	43.2	Office administrative, office support and other business support activities	43.2
90	กิจกรรมการสร้างสรรค์ศิลปะและความบันเทิง	484	583	14,487.2	13,884.6	580.0	-	22.6	Creative, arts and entertainment activities	22.6
92	กิจกรรมการพนันและการเสี่ยงโชค	8	4	336.0	336.0	-	-	-	Gambling and betting activities	-
93	กิจกรรมด้านการศึกษา ความบันเทิง และการนันทนาการ	35	98	10,703.0	9,822.0	200.0	-	681.0	Sports activities and amusement and recreation activities	681.0
95	การซ่อมคอมพิวเตอร์และของใช้ส่วนบุคคล และของใช้ในครัวเรือน	372	77	10,692.0	10,692.0	-	-	-	Repair of computers and personal and household goods	-
96	กิจกรรมบริการส่วนบุคคลอื่นๆ	3,062	794	131,297.4	121,116.0	9,900.0	-	281.4	Other personal service activities	281.4

หมายเหตุ : C หมายถึง ข้อมูลปกปิด
Note : C means confidential data.

ที่มา : สำนักบริหารเศรษฐกิจอุตสาหกรรม พ.ศ. 2565 (ธุรกิจทางการค้าและบริการ) จังหวัดสระแก้ว สำนักงานสถิติแห่งชาติ กระทรวงดิจิทัลเพื่อเศรษฐกิจและสังคม

Source : The 2022 Business and Industrial Census (Trade and Services Industry) Si Sa Ket Province, National Statistical Office, Ministry of Digital Economy and Society.

ตาราง 5 ค่าใช้จ่ายทั้งสิ้น มูลค่าสินค้าและมูลค่าประกอบและส่วนเปลี่ยนแปลงสินค้าของสถานประกอบการธุรกิจปี 2564 จำแนกตามขนาดของธุรกิจ
TABLE 5 TOTAL EXPENSES, VALUE OF STOCKS AND CHANGE IN VALUE OF STOCKS OF BUSINESS ESTABLISHMENTS IN 2021 BY DIVISION OF BUSINESS INDUSTRY

รหัส Code	จำนวน สถาน- ประกอบ Number of establishments	รวม Total	ค่าซื้อสินค้า ที่กิจการจำหน่าย Value of goods purchased for sale or rendering services	ค่าไฟฟ้า Electricity	ค่าน้ำประปา Water supply	ค่าก๊าซ/เชื้อเพลิง Gas/ Fuel	ค่า บริการ อินเทอร์เน็ต Cost of internet services	ค่า บำรุงรักษา อุปกรณ์ คอมพิวเตอร์ Repair and maintenance of computer system	ค่า ใช้ คอมพิวเตอร์ คอมพิวเตอร์ Annual expenses in computer system	ค่าซ่อมแซม สิ่งก่อสร้าง ยานพาหนะ เครื่องจักร และเครื่องมือ ฯลฯ Repair on construction, vehicles, machinery and equipment, etc.	ค่าเช่า ยานพาหนะ เครื่องจักร และเครื่องมือ ฯลฯ Rent on vehicles, machinery and equipment, etc.	ค่าเช่า อาคาร/ อาคาร พร้อมที่ดิน Rent on buildings/ land and buildings	ค่าใช้จ่ายอื่นๆ มูลค่าสินค้าและมูลค่าประกอบของธุรกิจ		ส่วน เปลี่ยนแปลง ของสินค้าและ มูลค่าประกอบ ของปี Change in value of stocks	รวม Total	Wholesale and retail trade; repair of motor vehicles and motorcycles	Wholesale trade (except of motor vehicles and motorcycles)	Retail trade (except of motor vehicles and motorcycles)	Accommodation	Food and beverage service activities	Motion picture, video and television programme production, sound recording and music publishing activities	Programming and broadcasting activities	Real estate activities	Legal and accounting activities	Activities of head offices; management consultancy activities	Architectural and engineering activities; technical testing and analysis	Advertising and market research	Other professional, scientific and technical activities	Rental and leasing activities	Travel agency, tour operator, reservation service and related activities	Security and investigation activities	Office administrative, office support and other business support activities	Creative, arts and entertainment activities	Gambling and betting activities	Sports activities and amusement and recreation activities	Repair of computers and personal and household goods	Other personal service activities		
													1.ม.ค. 2564 Jan 1, 2021	31.ธ.ค. 2564 Dec 31, 2021																										
45	2,465	6,700,465.5	6,204,419.9	60,137.3	8,733.6	59,692.3	10,421.1	19,808.1	7,213.5	18,756.5	1,553.2	26,543.8	314,270.8	1,458,045.8	1,503,001.4	44,955.7	7,382,889.8	7,656,164.7	273,174.9																					
46	1,250	19,994,035.4	19,431,801.6	65,094.9	5,890.4	104,715.3	5,214.7	3,800.4	1,620.3	29,563.7	1,916.6	13,654.6	330,723.0	2,216,636.1	2,412,735.5	196,099.4																								
47	14,135	16,159,671.7	14,834,041.5	284,003.9	41,169.6	175,314.0	35,796.9	4,797.2	4,928.8	29,952.7	10,132.5	118,676.1	620,858.7	3,398,044.8	3,440,989.4	42,924.7																								
55	221	148,966.6	76,334.4	37,243.5	6,738.3	2,608.7	2,986.3	184.4	-	3,317.5	38.2	-	19,515.2	18,544.8	16,799.5	-1,745.3																								
56	3,499	2,132,821.1	1,940,979.8	86,727.4	9,147.4	127,941.3	7,860.6	5,497.6	24.5	10,040.9	-	24,025.2	320,576.5	53,440.6	66,476.8	13,034.2																								
59	7	4,650.8	3,375.0	220.6	9.6	138.0	21.0	20.0	30.0	220.0	40.0	-	576.6	325.0	320.0	-5.0																								
60	7	24,133	525.0	399.0	37.8	210.0	113.3	40.3	-	-	-	840.0	447.9	-	-	-																								
68	719	218,830.4	67,586.1	55,741.7	10,259.9	4,813.4	7,376.7	772.2	-	13,240.0	2,780.0	-	56,257.4	41,439.1	44,181.7	2,742.6																								
69	5	1,138.6	310.0	212.4	23.7	67.2	37.3	9.3	-	25.5	-	210.0	243.2	15.0	30.0	15.0																								
70	2	C	C	C	C	C	C	C	-	C	-	-	-	-	-	-																								
71	17	9,154.1	6,733.0	564.0	62.1	48.2	138.9	72.0	-	146.0	-	-	1,389.9	3,685.0	3,585.0	-100.0																								
73	59	35,200.1	20,255.0	1,648.4	171.8	1,122.3	118.8	807.5	-	2,994.0	72.5	1,131.0	6,938.8	781.3	614.5	-166.8																								
74	52	10,757.9	4,665.0	1,444.0	72.2	1,093.0	285.5	493.5	150.0	319.5	-	525.0	1,710.3	1,332.5	1,027.5	-305.0																								
77	80	17,597.6	12,401.0	612.8	145.0	1,167.3	521.3	7.0	-	683.3	-	-	2,059.9	3,028.0	3,267.0	239.0																								
79	12	9,880.0	8,590.0	168.0	27.6	360.0	51.3	10.0	-	-	-	500.0	173.1	-	-	-																								
80	1	C	C	C	C	C	C	C	-	C	-	-	-	-	-	-																								
82	150	26,692.4	14,214.0	3,207.3	495.7	1,054.8	1,077.1	948.3	12.0	727.3	345.0	249.6	4,361.2	35,304.5	38,618.5	3,314.0																								
90	484	135,998.8	95,916.0	2,437.0	340.2	28,545.0	1,401.8	73.0	-	3,785.0	20.0	-	3,460.9	87,190.0	69,790.0	-17,400.0																								
92	8	6,275.8	5,976.0	33.6	9.6	76.8	33.6	-	-	2.0	-	-	144.2	178.0	178.0	-																								
93	35	17,069.4	5,312.0	4,377.2	219.0	215.0	853.2	312.0	256.0	142.0	-	3,772.0	1,611.0	2,060.0	1,740.0	-320.0																								
95	372	36,068.1	23,788.3	3,687.7	590.8	1,407.0	763.7	144.0	-	172.3	-	2,514.0	3,000.4	6,750.5	7,702.3	951.8																								
96	3,062	287,412.8	149,186.1	52,344.1	6,559.9	12,756.0	12,084.0	4.0	4.0	1,176.2	-	6,610.0	46,688.6	55,919.0	45,027.6	-10,891.4																								

หมายเหตุ : C หมายถึง ข้อมูลปกปิด
Note : C means confidential data.

ที่มา : สำนักสถิติและอุตสาหกรรม พ.ศ. 2565 (ธุรกิจการค้าและธุรกิจบริการ) จังหวัดสุพรรณ สำนักงานสถิติแห่งชาติ กระทรวงดิจิทัลเพื่อเศรษฐกิจและสังคม
Source : The 2022 Business and Industrial Census (Trade and Services Industry) Si Sa Ket Province, National Statistical Office, Ministry of Digital Economy and Society.

ตาราง 6 ค่าใช้จ่ายทั้งหมดของสถานประกอบการธุรกิจ 2564 จำแนกตามขนาดของธุรกิจ (ต่อ)
TABLE 6 TOTAL EXPENSES OF BUSINESS ESTABLISHMENTS IN 2021 BY DIVISION OF BUSINESS INDUSTRY (Cont'd)

รหัส Code	สถาน- ประกอบการ Number of establishments	จำนวน Total	ค่าใช้จ่าย/Entertainment				ค่าใช้จ่ายอื่น/Other expenses				ค่าใช้จ่ายในการ ซื้อ/ซื้อ ซื้อ/ซื้อ				อื่นๆ Others	รวม Total				
			ค่าอาหาร และ เครื่องดื่ม Meal and beverage	ค่าที่พัก และ นันทนาการ Lodging and recreational	ค่าของขวัญ และ ของขวัญ Linen expenses	ค่าขยะ การกำจัด Waste disposal	ค่า การบริจาค Charity/ donation	ค่า การซ่อม บำรุง Maintenance	ค่าเช่า อาคาร/ ที่ดิน Rent on land	ค่าเช่า อาคาร/ ที่ดิน Rent on buildings/ land	ค่าเช่า ยานพาหนะ และเครื่อง มือ Rent on vehicles, machinery and buildings	ค่าเช่า ยานพาหนะ และเครื่อง มือ Rent on vehicles, machinery and equipment etc.	ค่าเช่า อาคาร/ ที่ดิน Rent on land	ค่าเช่า ยานพาหนะ และเครื่อง มือ Rent on buildings/ land			ค่าเช่า ยานพาหนะ และเครื่อง มือ Rent on vehicles, machinery and equipment etc.	ค่าเช่า ยานพาหนะ และเครื่อง มือ Rent on buildings/ land	ค่าเช่า ยานพาหนะ และเครื่อง มือ Rent on vehicles, machinery and equipment etc.	
			8,815.9	978.5	691.1	5,794.8	17,481.6	50,490.8	4,286.0	26,853.1	36,287.6	115,253.3	16,898.0	199,251.3	20,258.8	4,037.0	674,711.6	41,739.5	415,515.1	67,685.0
45	การขนส่งและรถยนต์ และจักรยานยนต์	2,465	3,140.5	2,455.2	520.3	165.0	591.1	5,794.8	4,286.0	491.5	3,181.2	2,686.3	18,756.5	1,553.2	26,543.8	4,476.8	71,136.2	11,279.3	137,377.5	5,720.0
46	การขายส่ง (ยกเว้นยานยนต์และจักรยานยนต์)	1,250	2,686.7	2,326.7	280.0	332.0	282.1	2,805.7	192.5	2,491.2	3,111.1	29,563.7	19,166.6	2,130.6	3,120.0	99,672.2	3,711.6	1,381,445.9	5,401.2	
47	การขายปลีก (ยกเว้นยานยนต์และจักรยานยนต์)	14,135	1,436.6	1,137.3	126.2	173.1	3,393.3	696.7	15,925.1	20,896.1	2,783.1	10,132.5	118,676.1	8,737.7	917.0	194,055.5	26,096.7	1,124,416.9	36,979.2	
55	ที่พักแรม	221	345.3	148.3	176.0	21.0	120.4	4,954.2	2,501.8	657.1	684.4	3,317.5	38.2	-	55.2	2,615.7	630.0	1,575.3	1,497.6	
56	การบริการอาหารและเครื่องดื่ม	3,499	1,259.2	1,163.2	96.0	-	734.6	1,063.7	441.4	1,938.2	4,742.7	10,400.9	-	24,025.2	3,230.9	-	264,922.5	-	10,015.7	7,245.1
59	การผลิตยานยนต์ รถจักรยานยนต์ และรถจักรยานยนต์ การนำเข้าน้ำมันเชื้อเพลิง และการจัดพิมพ์จำหน่ายสื่อ และเครื่องใช้	7	12.0	12.0	-	-	0.8	-	1.0	10.3	-	220.0	40.0	-	-	-	-	-	13.2	14.0
60	การผลิตและประกอบและการซ่อมแซมเครื่องใช้ และเครื่องใช้	7	-	-	-	-	5.3	-	21.0	-	14.0	-	-	80.0	-	157.5	-	-	50.6	39.2
68	กิจกรรมอสังหาริมทรัพย์	719	1,596.7	1,564.7	32.0	-	344.4	9,302.7	6,525.1	511.1	936.4	2,220.8	13,244.0	2,780.0	-	21,313.3	-	3,116.7	2,565.5	
69	กิจกรรมทางกฎหมายและการบัญชี	5	-	-	-	-	1.5	-	9.9	38.4	12.3	22.5	25.5	-	210.0	-	-	-	24.7	14.5
70	กิจกรรมของสำนักงานใหญ่และการบริการ ให้คำปรึกษาด้านการบริหารจัดการ	2	-	-	-	-	-	-	-	-	-	-	-	-	-	-	-	-	-	-
71	กิจกรรมด้านสถาปัตยกรรมและวิศวกรรม รวมถึงการทดสอบและการวิเคราะห์ทางเทคนิค	17	-	-	-	-	19.3	-	37.6	399.9	394.0	146.0	-	-	162.0	-	135.0	-	108.9	66.4
73	การโฆษณาและการวิจัยตลาด	59	-	-	-	-	7.1	1.0	84.7	7.4	94.3	2,934.0	72.5	1,131.0	-	-	-	-	276.3	105.0
74	กิจกรรมทางวิชาชีพ วิทยาศาสตร์ และเทคโนโลยี	52	2.0	2.0	-	-	6.5	17.0	52.0	-	11.6	74.5	319.5	-	525.0	-	250.0	-	426.2	119.7
77	กิจกรรมการให้เช่า	80	-	-	-	-	12.2	299.0	249.4	4.5	13.0	208.0	683.3	-	480.7	-	-	-	412.1	183.6
79	กิจกรรมของส่วนราชการที่เกี่ยวข้อง การจัดนำเที่ยว การบริการสำรอง และกิจกรรมที่เกี่ยวเนื่อง	12	-	-	-	-	8.8	12.0	13.0	-	-	-	-	-	500.0	-	-	-	19.2	30.0
80	การบริการรักษาความปลอดภัยและการสืบสวน	1	-	-	-	-	-	-	-	-	-	-	-	-	-	-	-	-	-	-
82	การบริการด้านคอมพิวเตอร์และสนับสนุนการดำเนินงาน ของสำนักงาน และกิจกรรมอื่นๆ ที่สนับสนุนทางธุรกิจ	150	-	-	-	-	28.9	-	22.9	-	115.5	24.2	727.3	345.0	249.6	376.0	-	-	117.8	237.5
90	กิจกรรมการก่อสร้างและสิ่งปลูกสร้าง	484	-	-	-	-	-	20.0	75.1	21.3	496.0	3,785.0	20.0	-	-	150.0	-	-	1,853.6	608.0
92	กิจกรรมการขนส่งและสื่อสาร	8	-	-	-	-	1.2	14.4	-	34.0	18.0	2.0	-	-	52.8	-	-	4.3	31.2	
93	กิจกรรมด้านการศึกษา ความบันเทิง และการนันทนาการ	35	6.5	6.5	-	-	0.8	2.5	70.5	16.8	23.0	142.0	-	-	3,772.0	60.0	-	409.0	261.8	
95	การซ่อมแซมยานยนต์และของใช้ส่วนบุคคล และของใช้ในชีวิตประจำวัน	372	-	-	-	-	61.2	14.2	418.4	-	44.4	143.5	172.3	-	2,514.0	496.0	-	287.6	416.8	
96	กิจกรรมบริการส่วนบุคคลอื่นๆ	3,062	-	-	-	-	222.0	816.6	5,191.7	-	1,322.8	447.2	1,176.2	-	6,610.0	-	19,140.0	-	8,856.9	6,129.8

หมายเหตุ : C หมายถึง ข้อมูลปกปิด
Note : C means confidential data.

ที่มา : สำนักงานเศรษฐกิจการคลัง กระทรวงพาณิชย์ กรมการสถิติเชิงเศรษฐกิจและสังคม
Source : The 2022 Business and Industrial Census (Trade and Services Industry) Si Sa Ket Province, National Statistical Office, Ministry of Digital Economy and Society.

ตาราง 7 จำนวนและร้อยละของช่องทางการชำระเงินสำหรับธุรกรรมประเภทต่าง ๆ ของสถานประกอบการธุรกิจในปี 2564 จำนวนตามหมวดหมู่ธุรกิจ
TABLE 7 NUMBER AND PERCENTAGE OF PAYMENT METHODS FOR DIFFERENT TYPES OF TRANSACTIONS OF BUSINESS ESTABLISHMENTS IN 2021 BY DIVISION OF BUSINESS INDUSTRY

รหัส Code	จำนวน สถาน- ประกอบการ Number of establishments	ช่องทางการชำระเงินสำหรับธุรกรรมประเภทต่าง ๆ Payment methods for different types of transaction																
		การชำระเงินด้วยเงินสดและบริการให้กับผู้ขายเอเยอร์ Payment of goods and services to supplier						การชำระเงินโดยใช้ใบกำกับเงิน Payment of operating expenses										
		เงินสด Cash	เช็ค Check	การโอนและชำระเงิน (e-Payment) Electronic transfers and electronic payment	เงินสด Cash	เช็ค Check	การโอนและชำระเงิน (e-Payment) Electronic transfers and electronic payment	เงินสด Cash	เช็ค Check	การโอนและชำระเงิน (e-Payment) Electronic transfers and electronic payment	เงินสด Cash	เช็ค Check	การโอนและชำระเงิน (e-Payment) Electronic transfers and electronic payment					
จำนวน Number	ร้อยละ %	จำนวน Number	ร้อยละ %	จำนวน Number	ร้อยละ %	จำนวน Number	ร้อยละ %	จำนวน Number	ร้อยละ %	จำนวน Number	ร้อยละ %	จำนวน Number	ร้อยละ %	จำนวน Number	ร้อยละ %			
45	การขนส่งและการขายปลีก การซ่อมยานยนต์ และจักรยานยนต์	26,642	25,966	97.46	372	1.40	9,681	36.34	3	0.01	26,545	99.64	156	0.59	10,217	38.35	607	2.28
46	การขายส่ง (ยกเว้นยานยนต์และจักรยานยนต์)	1,250	1,235	98.84	42	3.35	557	44.57	2	0.19	1,249	99.92	39	3.16	510	40.83	16	1.28
47	การขายปลีก (ยกเว้นยานยนต์และจักรยานยนต์)	14,135	13,935	98.58	240	1.69	3,833	27.12	1	0.01	14,058	99.46	70	0.50	4,529	32.04	584	4.13
55	ที่พักแรม	221	221	100.00	1	0.45	158	71.62	-	-	220	99.55	-	-	104	47.18	8	3.46
56	การบริการอาหารและเครื่องดื่ม	3,499	3,498	99.97	1	0.04	1,887	53.92	-	-	3,499	100.00	1	0.04	1,881	53.76	-	-
59	การบริการอาหารและเครื่องดื่ม และบริการจัดพิมพ์จำหน่ายหรือเผยแพร่ดนตรี	7	7	100.00	-	-	1	14.29	-	-	7	100.00	-	-	1	14.29	-	-
60	การจัดส่งรายการและการเช่ารถจักรยานยนต์	7	7	100.00	-	-	7	100.00	-	-	7	100.00	-	-	7	100.00	-	-
68	กิจกรรมสันทนาการ	719	719	100.00	1	0.14	482	67.08	-	-	719	100.00	-	-	251	34.86	-	-
69	กิจกรรมทางกฎหมายและทนาย	5	5	100.00	2	30.00	4	80.00	-	-	5	100.00	2	30.00	3	60.00	-	-
70	กิจกรรมของสำนักงานใหญ่และกบฏกรให้คำปรึกษาด้านการบริหารจัดการ	2	2	100.00	-	-	1	50.00	-	-	2	100.00	-	-	1	50.00	-	-
71	กิจกรรมด้านสถาปัตยกรรมและวิศวกรรม รวมถึงการทดสอบและการวิเคราะห์ทางเทคนิค	17	17	100.00	-	-	10	58.82	-	-	17	100.00	-	-	10	58.82	-	-
73	การโฆษณาและการประชาสัมพันธ์	59	59	100.00	-	-	45	75.42	-	-	59	100.00	-	-	45	75.42	-	-
74	กิจกรรมทางวิชาชีพ วิทยาศาสตร์ และเทคโนโลยี	52	52	100.00	-	-	40	75.96	-	-	51	98.08	-	-	40	75.96	-	-
77	กิจกรรมการให้เช่า	80	80	100.00	1	1.25	47	58.54	-	-	80	100.00	1	1.25	48	59.79	-	-
79	กิจกรรมท่องเที่ยวและกิจกรรมที่เกี่ยวข้อง การบริการสำรอง และกิจกรรมที่เกี่ยวข้อง	12	12	100.00	-	-	6	50.00	-	-	12	100.00	-	-	6	50.00	-	-
80	การบริการรักษาความปลอดภัยและการสืบสวน	1	1	100.00	-	-	-	-	-	-	1	100.00	-	-	-	-	-	-
82	การบริการด้านการบริหารและสนับสนุนการดำเนินงานของสำนักงาน และกิจกรรมอื่นๆ ที่สนับสนุนธุรกิจ	150	150	100.00	-	-	116	77.00	-	-	150	100.00	-	-	116	77.00	-	-
90	กิจกรรมการสร้างสรรค์ศิลปะและความบันเทิง	484	368	76.03	-	-	250	51.65	-	-	484	100.00	-	-	366	75.62	-	-
92	กิจกรรมการพนันและการเสี่ยงโชค	8	8	100.00	-	-	4	50.00	-	-	8	100.00	-	-	4	50.00	-	-
93	กิจกรรมด้านกีฬา ความบันเทิง และการบันเทิง	35	35	100.00	-	-	23	65.71	-	-	33	94.29	-	-	26	74.29	-	-
95	การซ่อมคอมพิวเตอร์และเครื่องใช้ส่วนบุคคล และของใช้ในครัวเรือน	372	372	100.00	-	-	92	24.60	-	-	372	100.00	-	-	136	36.56	-	-
96	กิจกรรมบริการส่วนบุคคลอื่นๆ	3,062	2,757	90.02	-	-	874	28.56	-	-	3,060	99.93	-	-	925	30.22	-	-

หมายเหตุ : อดไม่ได้มากกว่า 1 ข้อ
Note : More than one answer.

ที่มา : สำนักข้อมูลและอุตสาหกรรม พ.ศ. 2565 (รัฐกิจจานุเบกษา สำนักงานสถิติแห่งชาติ กระทรวงดิจิทัลเพื่อเศรษฐกิจและสังคม
Source : The 2022 Business and Industrial Census (Trade and Services Industry) Si Sa Ket Province, National Statistical Office, Ministry of Digital Economy and Society.

ตาราง 7 จำนวนและร้อยละของช่องทางชำระเงินเงินเข้าบัญชีกรมประเภทต่างๆ ของสถานประกอบการธุรกิจในปี 2564 จำนวนตามหน่วยธุรกิจ (ต่อ)
TABLE 7 NUMBER AND PERCENTAGE OF PAYMENT METHODS FOR DIFFERENT TYPES OF BUSINESS ESTABLISHMENTS IN 2021 BY DIVISION OF BUSINESS INDUSTRY (Cont'd.)

รหัส Code	จำนวน สถาน- ประกอบการ Number of establishments	ช่องทางการชำระเงินเงินเข้าบัญชีกรมประเภทต่างๆ Payment methods for different types of transaction												รวม Total	Wholesale and retail trade; repair of motor vehicles and motorcycles	Wholesale trade (except of motor vehicles and motorcycles) Retail trade (except of motor vehicles and motorcycles)	Food and beverage service activities Motion picture, video and television programme production, sound recording and music publishing activities	Programming and broadcasting activities Real estate activities Legal and accounting activities Activities of head offices; management consultancy activities	Architectural and engineering activities; technical testing and analysis Advertising and market research Other professional, scientific and technical activities Rental and leasing activities Travel agency, tour operator, reservation service and related activities Security and investigation activities Office administrative, office support and other business support activities Creative, arts and entertainment activities Gambling and betting activities Sports activities and amusement and recreation activities Repair of computers and personal and household goods Other personal service activities						
		การชำระเงินด้วยเงินสด Cash payment						การชำระเงินด้วยบัตรเครดิต Credit card payment												การชำระเงินด้วยวิธีอื่น Other payment methods					
		จำนวน Number	ร้อยละ %	จำนวน Number	ร้อยละ %	จำนวน Number	ร้อยละ %	จำนวน Number	ร้อยละ %	จำนวน Number	ร้อยละ %	จำนวน Number	ร้อยละ %							จำนวน Number	ร้อยละ %	จำนวน Number	ร้อยละ %	จำนวน Number	ร้อยละ %
45	การขนส่งและขายปลีก การซ่อมยานยนต์ และจักรยานยนต์	2,465	17.66	65	0.24	3,621	13.59	5	0.02	22,605	84.85	128	0.48	6,677	25.06	40	0.15								
46	การขายส่ง (ยกเว้นยานยนต์และจักรยานยนต์)	1,250	47.73	20	1.59	319	25.53	1	0.08	1,187	94.95	31	2.49	475	38.03	7	0.56								
47	การขายปลีก (ยกเว้นยานยนต์และจักรยานยนต์)	14,135	13.69	22	0.16	1,341	9.48	1	0.01	12,155	85.99	61	0.43	2,120	15.00	33	0.23								
55	ที่พักแรม	221	128	58.08	-	115	51.94	-	-	152	68.62	1	0.45	83	37.46	-	-								
56	การบริการอาหารและเครื่องดื่ม	3,499	772	22.06	1	0.04	728	20.81	-	3,368	96.27	1	0.04	1,877	53.65	-	-								
59	การสมัครขายบัตรเครดิต และรายการโทรทัศน์ และการบันทึกเสียงลง碟 และการจัดพิมพ์หนังสือหรือ เผยแพร่ด้วยวิธีอื่น	7	4	50.00	-	1	14.29	-	-	6	85.71	-	-	1	14.29	-	-								
60	การจัดรายการและการแพร่ภาพกระจายเสียง	7	4	50.00	-	7	100.00	-	-	7	100.00	-	-	4	50.00	-	-								
68	กิจกรรมอสังหาริมทรัพย์	719	160	22.31	-	155	21.62	-	-	410	57.04	1	0.14	251	34.86	-	-								
69	กิจกรรมทางกฎหมายและการบัญชี	5	-	-	-	5	100.00	-	-	3	60.00	2	30.00	4	80.00	-	-								
70	กิจกรรมของสำนักงานไปรษณีย์และการบริการ ให้คำปรึกษาด้านการบริหารจัดการ	2	1	50.00	-	2	100.00	-	-	1	50.00	-	-	1	50.00	-	-								
71	กิจกรรมด้านสถาปัตยกรรมและวิศวกรรม รวมถึงการทดสอบและการวิเคราะห์ทางเทคนิค	17	7	41.18	-	-	-	3	17.65	17	100.00	-	-	10	58.82	-	-								
73	การโฆษณาและการวิจัยตลาด	59	15	24.58	-	16	26.27	-	-	45	75.42	-	-	30	50.85	-	-								
74	กิจกรรมทางวิชาชีพ วิทยาศาสตร์ และเทคโนโลยีอื่นๆ	52	-	-	-	15	27.88	-	-	39	74.04	-	-	39	74.04	-	-								
77	กิจกรรมการให้เช่า	80	25	31.46	-	5	5.62	-	-	73	90.63	1	1.25	46	57.29	-	-								
79	กิจกรรมของตัวแทนธุรกิจท่องเที่ยว การจัดทำเที่ยว การบริการสำรอง และกิจกรรมที่เกี่ยวข้อง	12	1	8.33	-	6	50.00	-	-	12	100.00	-	-	6	50.00	-	-								
80	การบริการรักษาความปลอดภัยและการสืบสวน	1	1	100.00	-	-	-	-	-	1	100.00	-	-	-	-	-	-								
82	การบริการด้านบริหารและสนับสนุนการดำเนินงาน ของสำนักงาน และกิจกรรมอื่นๆ ที่สนับสนุนทางธุรกิจ	150	4	2.67	-	8	5.33	-	-	116	77.00	-	-	81	54.00	-	-								
90	กิจกรรมการสร้างสรรค์ศิลปะและความบันเทิง ของสำนักงานและเกมเสียงจัด	484	193	39.88	-	60	12.40	-	-	294	60.74	-	-	235	48.55	-	-								
92	กิจกรรมพนันและเกมเสียงจัด	8	4	50.00	-	-	-	-	-	8	100.00	-	-	4	50.00	-	-								
93	กิจกรรมด้านกีฬา ครุภัณฑ์กีฬา และการบันเทิง และการซ่อมแซมรถยนต์และของใช้ส่วนบุคคล	35	4	11.43	-	25	71.43	-	-	33	94.29	-	-	2	5.71	-	-								
95	การซ่อมแซมรถยนต์และของใช้ส่วนบุคคล และของใช้ในครัวเรือน	372	33	8.87	-	32	8.60	-	-	358	96.37	-	-	80	21.37	-	-								
96	กิจกรรมบริการส่วนบุคคลอื่นๆ	3,062	35	1.14	-	396	12.93	-	-	1,931	63.05	-	-	457	14.93	-	-								

หมายเหตุ : ตอบได้มากกว่า 1 ข้อ
Note : More than one answer.

ที่มา : สำนักสำรวจและอุตสาหกรรม พ.ศ. 2565 (ธุรกิจทางบริการ) จังหวัดพิษณุโลก และธุรกิจเพื่อเศรษฐกิจและสังคม
Source : The 2022 Business and Industrial Census (Trade and Services Industry) Si Sa Ket Province, National Statistical Office, Ministry of Digital Economy and Society.

ตาราง 8 รายรับขั้นต้นของสถานประกอบการที่จัดในปี 2564 จำแนกตามหน่วยธุรกิจ
TABLE 8 TOTAL RECEIPTS OF BUSINESS ESTABLISHMENTS IN 2021 BY DIVISION OF BUSINESS INDUSTRY

รหัส Code	ประเภท establishments	จำนวน establishments	จำนวนสถานประกอบการ Number of establishments	รวม Total		รายรับขั้นต้น Receipts from		รวม Total		รายรับของสถานประกอบการ Receipts of establishments					รวม Total	Division of business industry
				จำนวน establishments	จำนวน establishments	การขายสินค้า และบริการ sales of goods and services	การให้เช่าที่ดิน Receipts from rent on land	รวม Total	รายรับจาก การให้เช่าที่ดิน Receipts from rent on land	รายรับจาก ให้เช่าอาคาร/ อาคารพร้อมที่ดิน Receipts from rent on building/ building with land	รายรับจากการ ให้เช่ายานพาหนะ เครื่องจักรและ เครื่องมือต่าง ๆ Receipts from rent on vehicles and machinery, etc.	ดอกเบี้ย/ เงินปันผล Interest/ dividend	กำไรจากการ เปลี่ยนแปลง อัตรา แลกเปลี่ยน Gain from currency exchange	รายรับอื่นๆ Other receipts		
45	การขนส่งและกรวยสินค้า การซ่อมยานยนต์ และจักรยานยนต์	26,642	1,308	61,843,367.79	61,374,522.96	1,110.67	85,650.27	40.00	104,405.52	126.48	277,511.89	Total	Wholesale and retail trade; repair of motor vehicles and motorcycles			
46	การขายส่ง (ยกเว้นยานยนต์และจักรยานยนต์)	2,465	79	8,625,654.27	8,474,036.13	-	-	-	4,230.58	-	147,387.56	Wholesale trade (except of motor vehicles and motorcycles)				
47	การขายปลีก (ยกเว้นยานยนต์และจักรยานยนต์)	1,250	72	22,154,357.08	22,056,177.31	54.00	-	-	27,240.18	126.48	70,759.11	Retail trade (except of motor vehicles and motorcycles)				
55	ที่พักแรม	14,135	353	25,527,500.58	25,310,662.56	1,056.67	84,752.98	40.00	72,479.15	-	58,509.22	Accommodation				
56	การบริการอาหารและเครื่องดื่ม	221	2	318,967.23	317,764.38	-	897.29	-	5.55	-	300.00	Food and beverage service activities				
59	การบริการยานยนต์ "รถคันใหม่" และการบริการซ่อม การบันทึกเสียงลงแผ่นเสียง และการจัดพิมพ์จำหน่ายหรือเผยแพร่แผ่นเสียง	3,499	665	3,330,233.16	3,330,233.16	-	-	-	450.00	-	-	Motion picture, video and television programme production, sound recording and music publishing activities				
60	การจัดส่งรายการและทางแพร่กระจายเสียง	7	-	4,340.00	-	-	-	-	-	-	-	Programming and broadcasting activities				
68	กิจกรรมอสังหาริมทรัพย์	719	-	523,917.20	523,917.20	-	-	-	-	-	-	Real estate activities				
69	กิจกรรมทางกฎหมายและการบัญชี	5	-	6,302.49	5,946.44	-	-	-	0.05	-	356.00	Legal and accounting activities				
70	กิจกรรมของสำนักงานใหญ่และการบริการให้คำปรึกษาด้านการบริหารจัดการ	2	-	C	C	-	-	-	-	-	-	Activities of head offices; management consultancy activities				
71	กิจกรรมด้านสถาปัตยกรรมและวิศวกรรม รวมถึงการทดสอบและการวิศวกรรมที่ทางเทคนิค	17	-	18,425.00	18,425.00	-	-	-	-	-	-	Architectural and engineering activities; technical testing and analysis				
73	การโฆษณาและการวิจัยตลาด	59	-	55,525.40	55,525.40	-	-	-	-	-	-	Advertising and market research				
74	กิจกรรมทางวิชาชีพ วิทยาศาสตร์ และเทคนิคอื่นๆ	52	-	21,051.88	21,051.88	-	-	-	-	-	-	Other professional, scientific and technical activities				
77	กิจกรรมการให้เช่า	80	1	28,652.51	28,452.51	200.00	-	-	-	-	200.00	Rental and leasing activities				
79	กิจกรรมของตัวแทนธุรกิจท่องเที่ยว การจัดงาน และการบริการสำรองและกิจการที่เกี่ยวข้อง	12	-	11,816.00	11,816.00	-	-	-	-	-	-	Travel agency, tour operator, reservation service and related activities				
80	การบริหารรักษาความปลอดภัยและการสืบสวน	1	-	C	C	-	-	-	-	-	-	Security and investigation activities				
82	การบริหารจัดการบริการและสนับสนุนด้านเงินงานของสำนักงาน และกิจการอื่น ๆ ที่สนับสนุนทางธุรกิจ	150	35	62,579.37	62,579.37	-	-	-	-	-	-	Office administrative, office support and other business support activities				
90	กิจกรรมการสร้างรหัสศิลปะและความบันเทิง	484	58	211,236.40	211,236.40	-	-	-	-	-	-	Creative, arts and entertainment activities				
92	กิจกรรมการพนันและการเสี่ยงโชค	8	-	7,024.00	7,024.00	-	-	-	-	-	-	Gambling and betting activities				
93	กิจกรรมด้านการศึกษา ความบันเทิง และการนันทนาการ	35	2	41,430.14	41,430.14	-	-	-	-	-	-	Sports activities and amusement and recreation activities				
95	การซ่อมแซมของมือและของใช้ส่วนบุคคล และของใช้ในครัวเรือน	372	-	73,793.92	73,793.92	-	-	-	-	-	-	Repair of computers and personal and household goods				
96	กิจกรรมบริการส่วนบุคคลอื่นๆ	3,062	42	789,021.18	789,021.18	-	-	-	-	-	-	Other personal service activities				

หมายเหตุ : C หมายถึง ข้อมูลปกปิด
Note : C means confidential data.

ที่มา : สำนักงานธุรกิจและอุตสาหกรรม พ.ศ. 2565 (ธุรกิจทางการค้าและธุรกิจทางการบริการ) จังหวัดสระแก้ว กรมทางสถิติจังหวัดสระแก้วและจังหวัด
Source : The 2022 Business and Industrial Census (Trade and Services Industry) Si Sa Ket Province, National Statistical Office, Ministry of Digital Economy and Society.

ตาราง 9 จำนวนและร้อยละของสถานประกอบการธุรกิจที่มีการรับโอนและรับชำระเงินค่าสินค้าและบริการจากลูกค้า จำนวนตามหมวดธุรกิจ
TABLE 9 NUMBER AND PERCENTAGE OF BUSINESS ESTABLISHMENTS RECEIVING TRANSFERS AND RECEIVING PAYMENTS FOR GOODS AND SERVICES FROM CUSTOMERS AND DIVISION OF BUSINESS INDUSTRY

รหัส Code	หมวดหมู่ธุรกิจ Number of establishments	เงินสด Cash		เช็ค Check		การโอนและชำระเงินค่าสินค้าและบริการจากลูกค้า Receiving transfers and receiving payments for goods and services from customers		คริปโตเคอเรนซี Cryptocurrency		Division of business industry	
		จำนวน Number	ร้อยละ %	จำนวน Number	ร้อยละ %	จำนวน Number	ร้อยละ %	จำนวน Number	ร้อยละ %		
	รวม	26,642	26,507	99.49	222	0.83	10,027	37.64	2	0.01	Total
45	การขายส่งและการขายปลีก การซ่อมยานยนต์และจักรยานยนต์	2,465	2,464	99.96	48	1.93	1,137	46.12	-	-	Wholesale and retail trade; repair of motor vehicles and motorcycles
46	การขายส่ง (ยกเว้นยานยนต์และจักรยานยนต์)	1,250	1,245	99.59	96	7.68	578	46.21	1	0.08	Wholesale trade (except of motor vehicles and motorcycles)
47	การขายส่ง (ยกเว้นยานยนต์และจักรยานยนต์)	14,135	14,108	99.81	68	0.48	3,276	23.18	1	0.01	Retail trade (except of motor vehicles and motorcycles)
55	ที่พักแรม	221	221	100.00	4	1.90	189	85.71	-	-	Accommodation
56	บริการอาหารและเครื่องดื่ม	3,499	3,499	100.00	1	0.04	1,991	56.90	-	-	Food and beverage service activities
59	การผลิตภาพยนตร์ วิทยุทัศน์ และรายการโทรทัศน์ การบันทึกเสียงลงบนสื่อ และการจัดพิมพ์จำหน่ายหรือเผยแพร่ดนตรี	7	6	85.71	1	14.29	2	28.57	-	-	Motion picture, video and television programme production, sound recording and music publishing activities
60	การจัดส่งรายการและการแพร่ภาพกระจายเสียง	7	7	100.00	-	-	7	100.00	-	-	Programming and broadcasting activities
68	กิจกรรมสังสรรค์	719	624	86.76	1	0.14	561	77.96	-	-	Real estate activities
69	กิจกรรมทางกฎหมายและการบัญชี	5	4	80.00	2	30.00	5	100.00	-	-	Legal and accounting activities
70	กิจกรรมของสำนักงานใหญ่และการบริการให้คำปรึกษาด้านการบริหารจัดการ	2	2	100.00	1	50.00	2	100.00	-	-	Activities of head offices; management consultancy activities
71	กิจกรรมด้านสถาปัตยกรรมและวิศวกรรม รวมถึงการทดสอบและการวิเคราะห์ทางเทคนิค	17	17	100.00	-	-	3	17.65	-	-	Architectural and engineering activities; technical testing and analysis
73	การโฆษณาและการจัดตลาด	59	59	100.00	-	-	45	75.42	-	-	Advertising and market research
74	กิจกรรมทางวิชาชีพ วิทยาศาสตร์ และเทคนิคอื่นๆ	52	52	100.00	-	-	27	51.92	-	-	Other professional, scientific and technical activities
77	กิจกรรมการให้เช่า	80	80	100.00	-	-	49	61.67	-	-	Rental and leasing activities
79	กิจกรรมของตัวแทนธุรกิจท่องเที่ยว การจัดงานเลี้ยง การบริการสำรอง และกิจกรรมที่เกี่ยวข้อง	12	12	100.00	-	-	6	50.00	-	-	Travel agency, tour operator, reservation service and related activities
80	การบริหารรักษาความปลอดภัยและการสืบสวน	1	1	100.00	-	-	-	-	-	-	Security and investigation activities
82	การบริหารด้านบริหารและสนับสนุนการดำเนินงานของสำนักงาน และกิจกรรมอื่นๆ ที่สนับสนุนทางธุรกิจ	150	146	97.33	-	-	150	100.00	-	-	Office administrative, office support and other business support activities
90	กิจกรรมการสร้างสรรค์ศิลปะและวัฒนธรรมบันเทิง	484	484	100.00	-	-	309	63.84	-	-	Creative, arts and entertainment activities
92	กิจกรรมพนันและการเสี่ยงโชค	8	8	100.00	-	-	4	50.00	-	-	Gambling and betting activities
93	กิจกรรมด้านกีฬา ความบันเทิง และการนันทนาการ	35	35	100.00	-	-	26	74.29	-	-	Sports activities and amusement and recreation activities
95	การซ่อมคอมพิวเตอร์และของใช้ส่วนบุคคล และของใช้ในชีวิตประจำวัน	372	372	100.00	-	-	86	23.21	-	-	Repair of computers and personal and household goods
96	กิจกรรมบริการส่วนบุคคลอื่นๆ	3,062	3,062	100.00	-	-	1,575	51.43	-	-	Other personal service activities

หมายเหตุ : ตอบได้มากกว่า 1 ข้อ
Note : More than one answer.
ที่มา : สำมะโนธุรกิจและอุตสาหกรรม พ.ศ. 2565 (ธุรกิจทางค้าและธุรกิจทางการบริการ) จังหวัดศรีสะเกษ สำนักงานสถิติแห่งชาติ กระทรวงดิจิทัลเพื่อเศรษฐกิจและสังคม
Source : The 2022 Business and Industrial Census (Trade and Services Industry) Si Sa Ket Province, National Statistical Office, Ministry of Digital Economy and Society.

ตาราง 10 มูลค่าตามบัญชีของสินทรัพย์ของสถานประกอบการธุรกิจ ณ วันที่ 1 มกราคม 2564 จำแนกตามหมวดย่อยธุรกิจ
TABLE 10 BOOK VALUE OF FIXED ASSETS OF BUSINESS ESTABLISHMENTS ON JANUARY 1, 2021 BY DIVISION OF BUSINESS INDUSTRY

รหัส Code	จำนวน สถาน- ประกอบ Number of establishments	รวม Total	มูลค่าตามบัญชีของสินทรัพย์การดำเนินงาน Book value of fixed assets on Jan. 1, 2021							สินทรัพย์ ถาวรอื่น ๆ Other fixed assets	Total	Division of business industry
			ที่ดิน Land	อาคารและ สิ่งก่อสร้าง Building and construction	เครื่องจักร Machinery	ยานพาหนะ Vehicles	เครื่องใช้ สำนักงาน (ครุภัณฑ์) Office equipment	เครื่องมือ อื่น ๆ Other tools				
45	26,642	64,415,987.5	38,381,565.6	16,024,642.5	586,528.9	8,076,811.4	539,875.8	789,444.5	17,118.9	171,188.9	Wholesale and retail trade; repair of motor vehicles and motorcycles	
	2,465	6,590,873.7	3,632,045.5	1,532,241.7	122,257.2	1,082,531.2	103,825.6	113,972.7	3,999.9	3,999.9		
46	1,250	4,674,729.8	1,864,446.4	1,275,236.2	301,025.7	1,082,851.4	43,881.2	104,573.4	2,715.5	2,715.5	Wholesale trade (except of motor vehicles and motorcycles)	
47	14,135	18,180,658.4	8,702,568.8	5,763,541.5	102,777.1	3,224,043.6	255,078.3	123,185.5	9,463.5	9,463.5	Retail trade (except of motor vehicles and motorcycles)	
55	221	2,468,684.9	1,109,061.0	1,204,418.0	-	105,178.7	22,130.8	27,896.4	-	-	Accommodation	
56	3,499	23,969,505.7	20,299,570.8	2,007,509.5	8,532.1	1,406,340.5	30,857.7	216,695.1	-	-	Food and beverage service activities	
59	7	16,625.0	3,000.0	7,400.0	100.0	3,325.0	1,000.0	900.0	900.0	900.0	Motion picture, video and television programme production, sound recording and music publishing activities	
60	7	5,543.7	420.0	525.0	-	3,815.0	48.7	735.0	-	-	Programming and broadcasting activities	
68	719	3,983,139.4	1,102,309.0	2,755,655.9	335.7	88,775.8	34,132.6	1,930.6	-	-	Real estate activities	
69	5	13,941.9	6,000.0	4,800.0	-	2,414.8	727.1	-	-	-	Legal and accounting activities	
70	2	C	C	C	-	C	C	C	C	C	Activities of head offices; management consultancy activities	
71	17	51,995.9	24,500.0	11,680.0	3,000.0	3,860.0	555.9	8,400.0	-	-	Architectural and engineering activities; technical testing and analysis	
73	59	93,452.5	35,350.0	9,250.0	4,930.0	30,225.0	1,577.5	12,100.0	20.0	20.0	Advertising and market research	
74	52	186,747.0	69,437.5	78,750.0	2,500.0	28,187.5	3,497.0	4,375.0	-	-	Other professional, scientific and technical activities	
77	80	130,934.1	49,050.0	32,836.7	12,016.0	36,303.4	275.0	453.0	-	-	Rental and leasing activities	
79	12	7,540.0	780.0	512.0	-	6,000.0	200.0	48.0	-	-	Travel agency, tour operator, reservation service and related activities	
80	1	C	C	C	-	C	C	C	-	-	Security and investigation activities	
82	150	314,920.0	151,110.0	104,755.0	25,875.0	22,134.0	10,701.0	345.0	-	-	Office administrative, office support and other business support activities	
90	484	804,244.0	142,840.0	135,785.0	-	410,577.0	2,392.0	112,650.0	-	-	Creative, arts and entertainment activities	
92	8	3,300.0	400.0	2,600.0	-	300.0	-	-	-	-	Gambling and betting activities	
93	35	77,468.3	18,060.0	10,570.0	-	15,223.9	1,204.4	32,410.0	-	-	Sports activities and amusement and recreation activities	
95	372	203,118.1	84,133.3	66,971.7	2,585.1	42,745.0	1,639.0	5,044.0	-	-	Repair of computers and personal and household goods	
96	3,062	2,629,945.3	1,082,483.2	1,017,104.4	595.0	480,079.7	26,002.1	23,680.9	-	-	Other personal service activities	

หมายเหตุ : C หมายถึง ข้อมูลปกปิด
Note : C means confidential data.

ที่มา : สำนักส่งเสริมและอุตสาหกรรม พ.ศ. 2565 (ธุรกิจทางการค้าและธุรกิจทางบริการ) จังหวัดสระแก้ว สำนักงานสถิติแห่งชาติ กระทรวงดิจิทัลเพื่อเศรษฐกิจและสังคม
Source : The 2022 Business and Industrial Census (Trade and Services Industry) Si Sa Ket Province, National Statistical Office, Ministry of Digital Economy and Society.

ตาราง 10 มูลค่าตามบัญชีของสินทรัพย์ของสถานประกอบการธุรกิจ ณ วันที่ 31 ธันวาคม 2564 จำนวนตามหน่วยย่อยธุรกิจ (ต่อ)
TABLE 10 BOOK VALUE OF FIXED ASSETS OF BUSINESS ESTABLISHMENTS ON DECEMBER 31, 2021 BY DIVISION OF BUSINESS INDUSTRY (Cont'd.)

รหัส Code	จำนวน สถาน- ประกอบการ Number of establishments	รวม Total	มูลค่าตามบัญชีของสินทรัพย์ที่มีการโอนราคา Book value of fixed assets on Dec. 31, 2021					ยานพาหนะ Vehicles	เครื่องใช้ สำนักงาน (ครุภัณฑ์) Office equipment	เครื่องมือ อื่นๆ Other tools	สินทรัพย์ ถาวรอื่น ๆ Other fixed assets	Total	Division of business industry
			ที่ดิน Land	อาคารและ สิ่งก่อสร้าง Building and construction	เครื่องจักร Machinery	ยานพาหนะ Vehicles	เครื่องใช้ สำนักงาน (ครุภัณฑ์) Office equipment						
45	26,642	63,009,972.1	39,075,277.0	15,166,500.5	493,963.5	7,042,913.9	500,077.1	710,526.9	20,713.3	3,999.9	20,713.3	Wholesale and retail trade; repair of motor vehicles and motorcycles	
	2,465	6,525,293.8	3,776,570.4	1,436,255.4	108,468.5	1,007,567.2	106,749.1	85,683.3					
46	1,250	4,504,752.9	1,890,630.3	1,228,817.1	261,965.0	968,022.3	42,884.5	109,978.8	2,455.0		2,455.0	Wholesale trade (except of motor vehicles and motorcycles)	
47	14,135	17,670,867.2	9,111,886.2	5,393,277.4	92,409.1	2,721,434.2	227,505.2	111,032.8	13,322.4		13,322.4	Retail trade (except of motor vehicles and motorcycles)	
55	221	2,454,069.5	1,155,001.9	1,154,265.3	-	96,078.5	20,042.2	28,681.6	-		-	Accommodation	
56	3,499	23,682,811.3	20,299,865.0	1,953,232.2	8,025.7	1,192,918.3	26,576.8	202,193.3	-		-	Food and beverage service activities	
59	7	15,455.0	3,100.0	6,815.0	80.0	2,860.0	900.0	800.0	900.0		900.0	Motion picture, video and television programme production, sound recording and music publishing activities	
60	7	4,828.3	420.0	507.5	-	3,157.0	43.8	700.0	-		-	Programming and broadcasting activities	
68	719	3,887,090.6	1,132,877.9	2,637,738.6	268.5	84,302.3	30,204.4	1,698.9	-		-	Real estate activities	
69	5	13,377.3	6,000.0	4,575.0	-	2,141.8	660.4	-	-		-	Legal and accounting activities	
70	2	C	C	C	-	C	C	C	C		C	Activities of head offices; management consultancy activities	
71	17	48,964.5	24,500.0	10,970.0	2,400.0	3,648.0	446.5	7,000.0	-		-	Architectural and engineering activities; technical testing and analysis	
73	59	89,108.0	35,250.0	8,831.0	3,944.0	28,008.0	1,392.5	11,666.5	16.0		16.0	Advertising and market research	
74	52	177,350.5	70,709.4	74,977.5	2,000.0	23,144.4	2,919.3	3,600.0	-		-	Other professional, scientific and technical activities	
77	80	125,795.7	49,050.0	31,186.4	9,720.0	35,211.4	220.5	407.4	-		-	Rental and leasing activities	
79	12	6,062.0	660.0	490.0	-	4,800.0	160.0	12.0	-		-	Travel agency, tour operator, reservation service and related activities	
80	1	C	C	C	-	C	C	C	-		-	Security and investigation activities	
82	150	278,969.0	149,385.0	98,568.5	2,070.0	18,368.0	10,267.0	310.5	-		-	Office administrative, office support and other business support activities	
90	484	704,096.0	146,030.0	123,097.8	-	341,172.4	2,210.8	91,585.0	-		-	Creative, arts and entertainment activities	
92	8	3,164.0	400.0	2,500.0	-	264.0	-	-	-		-	Gambling and betting activities	
93	35	73,271.1	18,030.0	9,676.0	-	14,405.1	1,080.0	30,080.0	-		-	Sports activities and amusement and recreation activities	
95	372	190,962.4	84,463.3	63,024.7	2,136.7	36,404.0	1,464.1	3,469.6	-		-	Repair of computers and personal and household goods	
96	3,062	2,545,338.1	1,116,347.6	925,545.1	476.0	457,167.0	24,220.2	21,582.2	-		-	Other personal service activities	

หมายเหตุ : C หมายถึง ข้อมูลปกติ
Note : C means confidential data.

ที่มา : สำนักทะเบียนและอุตสาหกรรม พ.ศ. 2565 (ธุรกิจทางการบริการ) จังหวัดศรีสะเกษ สำนักงานสถิติแห่งชาติ กระทรวงดิจิทัลเพื่อเศรษฐกิจและสังคม
Source : The 2022 Business and Industrial Census (Trade and Services Industry) Si Sa Ket Province, National Statistical Office, Ministry of Digital Economy and Society.

ตาราง 11 มูลค่าสินทรัพย์ถาวรที่เปลี่ยนแปลงของสถานประกอบการธุรกิจระหว่าง มกราคม - ธันวาคม 2564 จำนวนตามหมวดธุรกิจ
TABLE 11 VALUE OF CHANGED FIXED ASSETS OF BUSINESS ESTABLISHMENTS DURING JANUARY - DECEMBER, 2021 BY DIVISION OF BUSINESS INDUSTRY

รหัส Code	หมวดธุรกิจ	จำนวน สถาน- ประกอบการ Number of establishments	มูลค่าสินทรัพย์		มูลค่าสินทรัพย์ ถาวรที่ขายระหว่างปี Value of disposal of fixed assets	ค่าโอน กรรมสิทธิ์ Ownership transfer fee	Division of business industry
			ถาวรทุกประเภทที่ซื้อหรือ ผลิตขึ้นใช้เองระหว่างปี Value purchases of new or cost production of fixed assets	รวม			
			26,642	40,264.6	630.0	495.0	Total
45	การขายส่งและขายปลีก การซ่อมยานยนต์ และจักรยานยนต์	2,465	100.0	-	-	-	Wholesale and retail trade; repair of motor vehicles and motorcycles
46	การขายส่ง (ยกเว้นยานยนต์และจักรยานยนต์)	1,250	28,452.6	-	630.0	360.0	Wholesale trade (except of motor vehicles and motorcycles)
47	การขายปลีก (ยกเว้นยานยนต์และจักรยานยนต์)	14,135	9,576.0	-	-	-	Retail trade (except of motor vehicles and motorcycles)
55	ที่พักแรม	221	-	-	-	-	Accommodation
56	การบริการอาหารและเครื่องดื่ม	3,499	-	-	-	-	Food and beverage service activities
59	การผลิตภาพยนตร์ วิทยุทัศน์ และรายการโทรทัศน์ การบันทึกเสียงลงบนสื่อ และการจัดพิมพ์จำหน่ายหรือ เผยแพร่ดนตรี	7	-	-	-	-	Motion picture, video and television programme production, sound recording and music publishing activities
60	การจัดส่งราชการและการแพร่กระจายเสียง	7	-	-	-	-	Programming and broadcasting activities
68	กิจกรรมอสังหาริมทรัพย์	719	261.1	-	-	-	Real estate activities
69	กิจกรรมทางกฎหมายและการบัญชี	5	-	-	-	-	Legal and accounting activities
70	กิจกรรมของสำนักงานใหญ่และการบริการ ให้คำปรึกษาด้านการบริหารจัดการ	2	-	-	-	-	Activities of head offices; management consultancy activities
71	กิจกรรมด้านสถาปัตยกรรมและวิศวกรรม	17	-	-	-	-	Architectural and engineering activities; technical testing and analysis
73	รวมถึงการทดสอบและการวิเคราะห์ทางเทคนิค การโฆษณาและการวิจัยตลาด	59	-	-	-	-	Advertising and market research
74	กิจกรรมทางวิชาชีพ วิทยาศาสตร์ และเทคนิคอื่นๆ	52	1,875.0	-	-	75.0	Other professional, scientific and technical activities
77	กิจกรรมการให้เช่า	80	-	-	-	-	Rental and leasing activities
79	กิจกรรมของตัวแทนธุรกิจท่องเที่ยว การจัดทำเที่ยว การบริการสำรอง และกิจกรรมที่เกี่ยวข้อง	12	-	-	-	-	Travel agency, tour operator, reservation service and related activities
80	การบริการรักษาความปลอดภัยและการสืบสวน	1	-	-	-	-	Security and investigation activities
82	การบริหารจัดการบริหารและสนับสนุนการดำเนินงาน ของสำนักงาน และกิจกรรมอื่นๆ ที่สนับสนุนทางธุรกิจ	150	-	-	-	-	Office administrative, office support and other business support activities
90	กิจกรรมการสร้างสื่อบันเทิงและความบันเทิง	484	-	-	-	-	Creative, arts and entertainment activities
92	กิจกรรมการพนันและการเสี่ยงโชค	8	-	-	-	-	Gambling and betting activities
93	กิจกรรมด้านกีฬา ความบันเทิง และการบันเทิง	35	-	-	-	-	Sports activities and amusement and recreation activities
95	การซ่อมคอมพิวเตอร์และของใช้ส่วนบุคคล และของใช้ในชีวิตประจำวัน	372	-	-	-	-	Repair of computers and personal and household goods
96	กิจกรรมบริการส่วนบุคคลอื่นๆ	3,062	-	-	-	-	Other personal service activities

ที่มา : สำนักธุรกิจและอุตสาหกรรม พ.ศ. 2565 (ธุรกิจทางราชการ) จังหวัดสระแก้ว สำนักงานสถิติแห่งชาติ กระทรวงดิจิทัลเพื่อเศรษฐกิจและสังคม
Source : The 2022 Business and Industrial Census (Trade and Services Industry) Si Sa Ket Province, National Statistical Office, Ministry of Digital Economy and Society.

ตาราง 12 จำนวนและร้อยละของสถานประกอบการที่รายงานปัญหาและอุปสรรคของสถานประกอบการ จำนวนตามชนิดธุรกิจ
TABLE 12 NUMBER AND PERCENTAGE OF BUSINESS ESTABLISHMENTS WHICH REPORTED THE PROBLEMS AND OBSTACLES BY DIVISION OF BUSINESS INDUSTRY

รหัส Code	จำนวนสถานประกอบการ Number of establishments		ปัญหาและอุปสรรคของสถานประกอบการ/ Problems and obstacles of establishments												รวม Total																		
	ได้รับ Yes	ไม่ได้รับ NO	ผลกระทบ Affected		เศรษฐกิจไม่โต/ ชะงักงัน Economic crisis		ต้นทุนในการ ดำเนินงานสูงเกินไป High production cost		การแข่งขัน การดำเนินงาน Competition		ขาดเงินลงทุน และสินทรัพย์ Lack of Labor		ปัญหาความไม่ เสถียรภาพ Political instability		ขาดความสามารถ ในการทำการตลาด Lack of marketing capabilities		ภัยธรรมชาติ Natural disaster		การแพร่ระบาด ของโรคติดต่อ โรคโควิด 19 The spread of the coronavirus disease covid 19		อื่นๆ Others												
			จำนวน Number	ร้อยละ %	จำนวน Number	ร้อยละ %	จำนวน Number	ร้อยละ %	จำนวน Number	ร้อยละ %	จำนวน Number	ร้อยละ %	จำนวน Number	ร้อยละ %	จำนวน Number	ร้อยละ %	จำนวน Number	ร้อยละ %	จำนวน Number	ร้อยละ %	จำนวน Number	ร้อยละ %	จำนวน Number	ร้อยละ %									
	2,465	100.00	2,362	8.87	24,280	91.13	21,112	79.24	20,489	76.91	8,715	32.71	7,719	28.97	90	0.34	7,071	26.54	474	1.78	189	0.71	661	2.48	17,897	67.18	29	0.11					
45 การขนส่งและการพาณิชย์ การซ่อมยานยนต์ และจักรยานยนต์	1,250	100.00	215	17.17	1,035	82.83	971	77.72	887	70.96	296	23.71	195	15.63	9	0.71	272	21.76	77	6.16	64	5.11	64	5.09	787	62.97	-	-	-	-	Wholesale and retail trade, repair of motor vehicles and motorcycles		
46 การขนส่ง (ยกเว้นยานยนต์และจักรยานยนต์)	14,135	100.00	961	6.80	13,174	93.20	11,068	81.13	11,739	83.05	5,093	35.61	4,092	28.95	39	0.28	3,822	27.04	116	0.82	37	0.26	542	3.83	9,356	66.19	-	-	-	-	Wholesale trade (except of motor vehicles and motorcycles)		
47 การขายปลีก (ยกเว้นยานยนต์และจักรยานยนต์)	221	100.00	6	2.58	215	97.42	183	82.67	105	47.61	149	67.48	47	21.21	1	0.45	80	36.10	16	7.37	8	3.46	8	3.46	184	83.13	-	-	-	-	Retail trade (except of motor vehicles and motorcycles)		
55 ที่พักแรม	3,499	100.00	1	0.04	3,498	99.96	3,098	99.96	3,375	96.45	724	20.68	1,535	43.86	-	-	896	25.61	81	2.31	61	1.75	1	0.03	2,492	71.21	29	0.84	-	-	Accommodation		
56 การบริการอาหารและเครื่องดื่ม	7	100.00	3	35.71	5	64.29	4	50.00	2	28.57	1	14.29	3	35.71	-	-	1	14.29	3	35.71	-	-	-	-	2	28.57	-	-	-	-	Food and beverage service activities		
59 การผลิตภาพยนตร์ วิทยุทัศน์ และรายการโทรทัศน์ การบันทึกเสียงและวิดีโอ และการจัดพิมพ์นิตยสารหรือ นิตยสารรายเดือน	7	100.00	-	-	7	100.00	7	100.00	4	50.00	4	50.00	4	50.00	-	-	4	50.00	-	-	-	-	-	-	-	4	50.00	-	-	-	-	Motion picture, video and television programme production, sound recording and music publishing activities	
60 การก่อสร้างอาคารและการเช่าอาคารพาณิชย์	719	100.00	1	0.14	718	99.86	405	56.34	251	34.86	542	75.32	-	-	-	-	173	24.12	78	10.88	-	-	-	-	4	50.00	-	-	-	-	Programming and broadcasting activities		
68 กิจกรรมรับจ้างทั่วไป	5	100.00	1	20.00	4	80.00	4	80.00	3	60.00	4	80.00	-	-	-	-	2	30.00	-	-	-	-	-	-	3	50.00	-	-	-	-	Real estate activities		
69 กิจกรรมขนส่งทางบกและทางเรือ	2	100.00	-	-	2	100.00	2	100.00	1	50.00	1	50.00	-	-	-	-	1	50.00	-	-	-	-	-	-	1	50.00	-	-	-	-	Legal and accounting activities		
70 กิจกรรมของสำนักงานใหญ่และการบริการให้คำปรึกษาด้านการบริหารจัดการ	17	100.00	-	-	17	100.00	14	82.35	10	58.82	-	-	7	41.18	-	-	7	41.18	-	-	-	-	-	-	-	14	82.35	-	-	-	-	Activities of head offices, management consultancy activities	
71 กิจกรรมด้านสถาปัตยกรรมและวิศวกรรม รวมถึงการทดสอบและการวิเคราะห์ทางเทคนิค	59	100.00	-	-	59	100.00	45	75.42	59	100.00	16	26.27	15	24.58	-	-	15	24.58	15	24.58	-	-	-	-	15	24.58	59	100.00	-	-	-	-	Architectural and engineering activities; technical testing and analysis
73 การโฆษณาและการจัดตลาด	52	100.00	-	-	52	100.00	52	100.00	40	75.96	27	51.92	13	24.04	-	-	27	51.92	14	25.96	13	24.04	13	24.04	52	100.00	-	-	-	-	-	Advertising and market research	
74 กิจกรรมทางวิชาชีพ วิทยาศาสตร์ และเทคนิคอื่นๆ	80	100.00	-	-	80	100.00	76	95.00	48	59.79	34	42.08	1	1.25	-	-	2	2.50	5	5.62	1	1.25	1	1.25	55	68.54	-	-	-	-	-	Other professional, scientific and technical activities	
77 กิจกรรมการให้เช่า	12	100.00	-	-	12	100.00	12	100.00	6	50.00	1	8.33	6	50.00	6	50.00	12	100.00	-	-	-	-	-	-	5	41.67	12	100.00	-	-	-	Rental and leasing activities	
79 กิจกรรมของสำนักงานธุรกิจท่องเที่ยว การจัดนำเที่ยว การบริการสำรอง และกิจกรรมที่เกี่ยวข้อง	1	100.00	1	100.00	-	-	-	-	-	-	-	-	-	-	-	-	-	-	-	-	-	-	-	-	-	-	-	-	-	-	-	Travel agency, tour operator, reservation service and related activities	
80 การบริการรักษาความปลอดภัยและการสืบสวน	150	100.00	43	28.33	108	71.67	108	71.67	108	71.67	4	2.67	35	23.00	-	-	73	48.67	-	-	-	-	-	-	73	48.67	-	-	-	-	-	Security and investigation activities	
82 การบริการด้านบริหารและสนับสนุนการดำเนินงานของสำนักงาน และกิจกรรมอื่นๆ ที่สนับสนุนทางธุรกิจ	484	100.00	-	-	484	100.00	367	75.83	192	39.67	293	60.54	177	36.57	1	0.21	76	15.70	58	11.98	-	-	1	0.21	368	76.03	-	-	-	-	-	Office administrative, office support and other business support activities	
90 กิจกรรมการสร้างสรรค์ศิลปะและความบันเทิง	8	100.00	-	-	8	100.00	8	100.00	8	100.00	-	-	-	-	-	-	4	50.00	-	-	-	-	-	-	8	100.00	-	-	-	-	-	Creative, arts and entertainment activities	
92 กิจกรรมการพนันและการเสี่ยงโชค	35	100.00	1	2.86	34	97.14	32	91.43	24	68.57	2	5.71	3	8.57	1	2.86	19	54.29	1	2.86	1	2.86	7	20.00	31	88.57	-	-	-	-	-	Gambling and betting activities	
93 กิจกรรมพักผ่อนหย่อนใจ ความบันเทิง และการนันทนาการ	372	100.00	57	15.19	315	84.81	236	63.49	237	63.62	168	45.25	116	31.27	4	1.16	144	38.75	4	1.16	4	1.16	4	1.16	245	65.91	-	-	-	-	-	Sports activities and amusement and recreation activities	
95 การซ่อมคอมพิวเตอร์และของใช้ส่วนบุคคล และของใช้ครัวเรือน	3,062	100.00	680	22.19	2,382	77.81	1,775	57.97	1,595	52.09	462	15.08	146	4.75	-	-	1,119	36.54	-	-	-	-	-	-	2,179	71.17	-	-	-	-	-	Repair of computers and personal and household goods	
96 กิจกรรมบริการส่วนบุคคลอื่นๆ																																Other personal service activities	

หมายเหตุ : ตอบเกินกว่า 1 ข้อ

Note : More than one answer

ที่มา : สำมะโนธุรกิจและอุตสาหกรรม พ.ศ. 2565 (ธุรกิจจากสำนักงานสถิติแห่งชาติ กระทรวงดิจิทัลเพื่อเศรษฐกิจและสังคม

Source : The 2022 Business and Industrial Census (Trade and Services Industry) Si Sa Ket Province, National Statistical Office, Ministry of Digital Economy and Society.

ตาราง 13. จำนวนและร้อยละของสถานประกอบการที่รายงานความช่วยเหลือที่ขอจากหน่วยงานของรัฐ จำนวนตามหน่วยย่อยธุรกิจ
 TABLE 13. NUMBER AND PERCENTAGE OF BUSINESS ESTABLISHMENTS WHICH REPORTED TO AID NEEDED FROM THE GOVERNMENT BY DIVISION OF BUSINESS INDUSTRY

รหัส Code	หมวดย่อยธุรกิจ Sub-industry	จำนวนสถานประกอบการ Number of establishments		ความช่วยเหลือที่ขอจากรัฐบาลของรัฐบาล Reported to aid needs from the government										จำนวน Number	ร้อยละ %	จำนวน Number	ร้อยละ %	จำนวน Number	ร้อยละ %	จำนวน Number	ร้อยละ %	จำนวน Number	ร้อยละ %	จำนวน Number	ร้อยละ %	จำนวน Number	ร้อยละ %					
		รวม Total	ไม่มี NO	มี Yes	อัตราดอกเบี้ย Lower rate interest	สนับสนุน แหล่งเงินทุน Support of funding	มาตรการ Moratorium	เพิ่มวงเงินสินเชื่อ Increase credit limit for entrepreneurs	มาตรการ ลดอัตราภาษี Tax reduction scheme	มาตรการ ควบคุมราคาสินค้า Good prices control	มาตรการ ปรับแก้กฎระเบียบ Amend government regulations	อื่นๆ Others																				
	รวม Total	จำนวน Number	ร้อยละ %	จำนวน Number	ร้อยละ %	จำนวน Number	ร้อยละ %	จำนวน Number	ร้อยละ %	จำนวน Number	ร้อยละ %	จำนวน Number	ร้อยละ %	จำนวน Number	ร้อยละ %	จำนวน Number	ร้อยละ %	จำนวน Number	ร้อยละ %	จำนวน Number	ร้อยละ %	จำนวน Number	ร้อยละ %	จำนวน Number	ร้อยละ %	จำนวน Number	ร้อยละ %	จำนวน Number	ร้อยละ %	จำนวน Number	ร้อยละ %	
		26,642	100.00	3,676	13.80	22,966	86.20	1,137	42.48	16,689	62.64	7,417	27.84	5,609	21.05	9,685	36.35	14,118	52.99	2,400	9.01	223	0.84	7	0.28							
45	การขนส่งและการขายปลีก การซ่อมยานยนต์ และจักรยานยนต์	2,465	100.00	411	16.68	2,054	83.32	1,050	42.59	1,716	69.61	826	33.51	757	30.72	901	36.55	965	39.16	185	7.52	7	0.28									
46	การขายส่ง (ยกเว้นยานยนต์และจักรยานยนต์)	1,250	100.00	242	19.40	1,007	80.60	624	49.89	683	54.67	221	17.72	120	9.64	440	35.19	397	31.75	71	5.72	-	-									
47	การขายปลีก (ยกเว้นยานยนต์และจักรยานยนต์)	14,135	100.00	1,425	10.08	12,710	89.92	6,008	42.51	8,657	61.24	4,023	28.46	2,125	15.03	6,032	42.67	9,461	66.94	1,290	9.13	33	0.23									
55	ที่พักแรม	221	100.00	21	9.50	200	90.50	53	24.02	139	62.97	78	35.49	46	20.76	82	37.00	81	36.78	57	25.72	15	6.72									
56	กาบริการอาหารและเครื่องดื่ม	3,499	100.00	486	13.88	3,014	86.12	2,249	64.28	2,841	81.19	1,289	36.84	2,153	61.52	808	23.10	1,465	41.88	189	5.41	15	0.42									
59	การบริการรถยนต์ ไรด์ทักซ์ และบริการไรด์ทักซ์แบบแท็กซี่	7	100.00	3	35.71	5	64.29	1	14.29	-	-	3	35.71	-	-	-	-	-	-	-	1	14.29	-	-								
60	การคลังธนาคารและการเช่าฝากกระดาษเสียง	7	100.00	4	50.00	4	50.00	4	50.00	4	50.00	-	-	4	50.00	-	-	-	-	-	-	-	-	-								
68	กิจกรรมส่งเสริมการขาย	719	100.00	158	22.04	561	77.96	310	43.10	250	34.72	77	10.74	77	10.74	252	35.00	173	24.12	78	10.88	77	10.74									
69	กิจกรรมทางกฎหมายและกฏบัตร	5	100.00	1	20.00	4	80.00	2	30.00	2	30.00	2	30.00	-	-	3	60.00	3	60.00	3	50.00	-	-									
70	กิจกรรมของสำนักงานใหญ่และการบริการให้คำปรึกษาด้านบริหารจัดการ	2	100.00	-	-	2	100.00	2	100.00	2	100.00	1	50.00	-	-	2	100.00	1	50.00	1	50.00	-	-									
71	กิจกรรมด้านสถาปัตยกรรมและวิศวกรรม รวมถึงการทดสอบและวิศวกรรมทางเทคนิค	17	100.00	3	17.65	14	82.35	7	41.18	7	41.18	7	41.18	7	41.18	7	41.18	7	41.18	7	41.18	-	-									
73	การโฆษณาและการวิจัยตลาด	59	100.00	-	-	59	100.00	30	50.85	29	49.15	-	-	-	-	16	26.27	29	49.15	15	24.58	-	-									
74	กิจกรรมทางวิชาชีพวิทยาศาสตร์ และเทคโนโลยี	52	100.00	13	24.04	40	75.96	39	74.04	26	50.00	13	24.04	13	24.04	27	51.92	26	50.00	13	24.04	-	-									
77	กิจกรรมการให้เช่า	80	100.00	-	-	80	100.00	56	70.42	54	67.92	16	20.00	11	13.12	47	58.54	12	14.37	2	2.50	-	-									
79	กิจกรรมของตัวแทนธุรกิจท่องเที่ยว การจัดเที่ยว การบริการสำรอง และกิจกรรมที่เกี่ยวข้อง	12	100.00	-	-	12	100.00	-	-	6	50.00	6	50.00	6	50.00	6	50.00	5	41.67	1	8.33	-	-									
80	การบริการรักษาความปลอดภัยและประกัน	1	100.00	1	100.00	-	-	-	-	-	-	-	-	-	-	-	-	-	-	-	-	-	-									
82	การบริการด้านการบริหารและสนับสนุนการดำเนินงานของสำนักงาน และกิจกรรมอื่นๆ ที่สนับสนุนทางธุรกิจ	150	100.00	43	28.33	108	71.67	35	23.00	39	25.67	35	23.00	35	23.00	69	46.00	108	71.67	35	23.00	35	23.00									
90	กิจกรรมการสร้างสรรค์ศิลปะและการบันเทิง	484	100.00	59	12.19	425	87.81	134	27.69	178	36.78	119	24.59	4	0.83	176	36.36	3	0.62	176	36.36	-	-									
92	กิจกรรมการบันเทิงและการแสดงสด	8	100.00	-	-	8	100.00	4	50.00	8	100.00	-	-	4	50.00	-	-	4	50.00	-	-	-	-									
93	กิจกรรมการกีฬา ความบันเทิง และการบันเทิง	35	100.00	1	2.86	34	97.14	9	25.71	9	25.71	7	20.00	2	5.71	9	25.71	23	65.71	23	65.71	1	2.86									
95	กิจกรรมคอมพิวเตอร์และซอฟต์แวร์ และของใช้ในครัวเรือน	372	100.00	61	16.35	311	83.65	173	46.46	187	50.18	72	19.44	84	22.49	44	11.78	89	23.84	49	13.26	41	11.02									
96	กิจกรรมบริการส่วนบุคคลอื่นๆ	3,062	100.00	745	24.32	2,317	75.68	528	17.26	1,854	60.54	622	20.30	163	5.32	766	25.02	1,266	41.33	212	6.93	-	-									

หมายเหตุ : ตอบเป็นทศนิยม 1 ข้อ
 Note : More than one answer
 ที่มา : สำนักงานเศรษฐกิจการคลัง กระทรวงดิจิทัลเพื่อเศรษฐกิจและสังคม
 Source : The 2022 Business and Industrial Census (Trade and Services Industry) Si Sa Ket Province, National Statistical Office, Ministry of Digital Economy and Society.

ตาราง 14 รายได้จากกิจการดำเนินงานของสถานประกอบการธุรกิจในปี 2564 จำแนกตามหน่วยธุรกิจ และรูปแบบการจัดตั้งตามกฎหมาย
TABLE 14 INCOME OF BUSINESS ESTABLISHMENTS IN 2021 BY DIVISION OF BUSINESS INDUSTRY AND FORM OF LEGAL ORGANIZATION

รหัส Code	หมวดย่อยธุรกิจ	รายได้จากการดำเนินงาน รูปแบบการจัดตั้งตามกฎหมาย					รวม Total	Division of business industry
		ส่วนบุคคล Individual proprietor	หุ้นส่วนสามัญ นิติบุคคล หุ้นส่วนจำกัด Juristic partnership	บริษัทจำกัด บริษัทจำกัด (มหาชน) Company limited, public company limited	สหกรณ์ การรวมกลุ่ม สมาคม มูลนิธิ วิสาหกิจชุมชน และการจัดตั้งในรูปแบบอื่นๆ Government, state-enterprise, cooperatives, bundling association, foundation, community enterprise and others	รัฐวิสาหกิจ		
	รวม	62,010,900.0	24,453,465.1	10,767,921.1	25,279,659.2	1,509,854.6	Total	
45	การขายส่งและการขายปลีก การซ่อมยานยนต์และจักรยานยนต์	8,666,379.4	1,858,973.2	1,590,593.6	5,216,812.6	-	Wholesale and retail trade; repair of motor vehicles and motorcycles	
46	การขายส่ง (ยกเว้นยานยนต์และจักรยานยนต์)	22,323,035.8	5,081,314.8	4,054,485.0	12,978,838.5	208,397.5	Wholesale trade (except of motor vehicles and motorcycles)	
47	การขายปลีก (ยกเว้นยานยนต์และจักรยานยนต์)	25,496,889.4	12,385,320.7	5,101,653.1	6,720,147.4	1,289,768.2	Retail trade (except of motor vehicles and motorcycles)	
55	ที่พักแรม	317,216.4	216,281.5	-	92,575.4	8,359.6	Accommodation	
56	การบริการอาหารและเครื่องดื่ม	3,343,269.4	3,177,313.4	5,960.0	159,996.0	-	Food and beverage service activities	
59	การผลิตภาพยนตร์ วิดีทัศน์ และรายการโทรทัศน์ การบันทึกเสียงและเสียง และการจัดพิมพ์จำหน่ายหรือเผยแพร่ดนตรี	26,035.0	3,035.0	-	23,000.0	-	Motion picture, video and television programme production, sound recording and music publishing activities	
60	การจัดส่งรายการและการแพร่ภาพกระจายเสียง	4,340.0	-	4,340.0	-	-	Programming and broadcasting activities	
68	กิจกรรมอสังหาริมทรัพย์	526,659.8	498,838.4	-	27,821.4	-	Real estate activities	
69	กิจกรรมทางกฎหมายและการบัญชี	6,317.4	1,515.0	994.4	3,808.0	-	Legal and accounting activities	
70	กิจกรรมของสำนักงานใหญ่และการบริการให้คำปรึกษาด้านการบริหารจัดการ	3,800.0	-	1,200.0	2,600.0	-	Activities of head offices; management consultancy activities	
71	กิจกรรมด้านสถาปัตยกรรมและวิศวกรรม	18,325.0	18,325.0	-	-	-	Architectural and engineering activities; technical testing and analysis	
73	การโฆษณาและการวิจัยตลาด	55,358.7	55,358.7	-	-	-	Advertising and market research	
74	กิจกรรมทางวิชาชีพ วิทยาศาสตร์ และเทคนิคอื่นๆ	20,746.9	18,841.9	1,195.0	710.0	-	Other professional, scientific and technical activities	
77	กิจกรรมการให้เช่า	28,891.5	27,252.7	-	-	1,638.8	Rental and leasing activities	
79	กิจกรรมของตัวแทนธุรกิจท่องเที่ยว การจำหน่าย และการบริการ และกิจกรรมที่เกี่ยวข้อง	11,816.0	216.0	7,500.0	4,100.0	-	Travel agency, tour operator, reservation service and related activities	
80	การบริการรักษาความปลอดภัยและการสืบสวน	1,080.0	1,080.0	-	-	-	Security and investigation activities	
82	การบริการด้านการบริหารและสนับสนุนทางธุรกิจของสำนักงาน และกิจกรรมอื่นๆ ที่สนับสนุนทางธุรกิจ	65,893.4	33,093.4	-	32,800.0	-	Office administrative, office support and other business support activities	
90	กิจกรรมการสร้างสื่อดิจิทัลและความบันเทิง	193,836.4	193,527.4	-	-	309.0	Creative, arts and entertainment activities	
92	กิจกรรมการพนันและการเสี่ยงโชค	7,024.0	7,024.0	-	-	-	Gambling and betting activities	
93	กิจกรรมด้านกีฬา ความบันเทิง และการนันทนาการ	41,110.1	41,080.1	-	-	30.0	Sports activities and amusement and recreation activities	
95	การซ่อมคอมพิวเตอร์และของใช้ส่วนบุคคล และของใช้ในครัวเรือน	74,745.7	74,745.7	-	-	-	Repair of computers and personal and household goods	
96	กิจกรรมบริการส่วนบุคคลอื่นๆ	778,129.8	760,328.3	-	16,450.0	1,351.5	Other personal service activities	

ที่มา : สำนักเศรษฐกิจและอุตสาหกรรม พ.ศ. 2565 (ธุรกิจทางบริการ) จังหวัดศรีสะเกษ สำนักงานสถิติแห่งชาติ กระทรวงดิจิทัลเพื่อเศรษฐกิจและสังคม
Source : The 2022 Business and Industrial Census (Trade and Services Industry) Si Sa Ket Province, National Statistical Office, Ministry of Digital Economy and Society.

ตาราง 15 รายได้จากการดำเนินงานของสถานประกอบการธุรกิจในปี 2564 จำนวนตามหมวดย่อยธุรกิจ และขนาดของสถานประกอบการ
TABLE 15 INCOME OF BUSINESS ESTABLISHMENTS IN 2021 BY DIVISION OF BUSINESS INDUSTRY AND SIZE OF ESTABLISHMENT

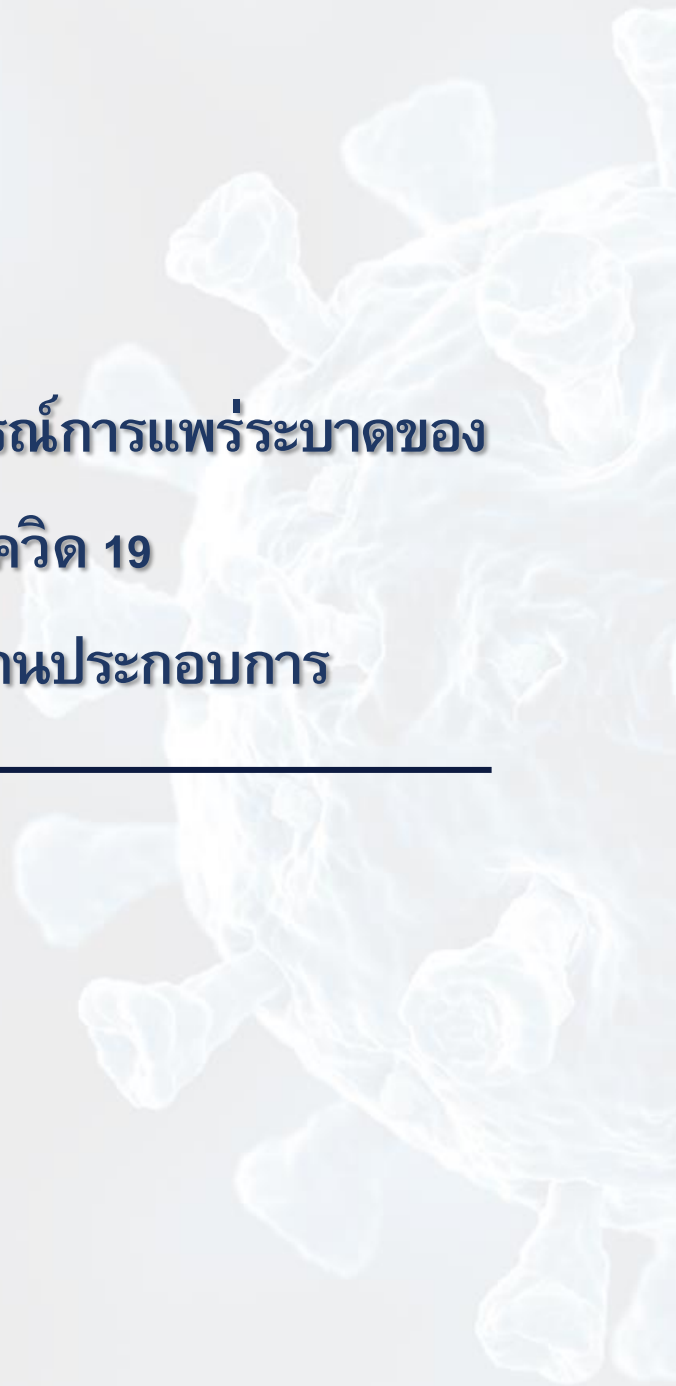
รหัส Code	หมวดย่อยธุรกิจ	รายได้จากการดำเนินงาน Income										Division of business industry
		ขนาดของสถานประกอบการ / Size of establishment										
		1-5 คน	6-10 คน	11-15 คน	16-25 คน	26-30 คน	31-50 คน	51-200 คน	> 200 คน	Total		
	รวม Total	25,736,555.1	11,473,505.3	5,454,435.4	5,230,272.8	571,116.6	1,600,723.8	10,422,414.0	1,521,877.1			
45	การขายส่งและการขายปลีก การซ่อมยานยนต์ และจักรยานยนต์	8,666,379.4	2,157,624.9	1,678,694.5	1,391,158.3	-	784,175.6	2,497,069.9	-	Wholesale and retail trade; repair of motor vehicles and motorcycles		
46	การขายส่ง (ยกเว้นยานยนต์และจักรยานยนต์)	5,746,774.6	7,326,099.6	990,067.3	1,507,532.4	47,000.0	309,198.7	5,255,556.5	1,140,786.7	Wholesale trade (except of motor vehicles and motorcycles)		
47	การขายปลีก (ยกเว้นยานยนต์และจักรยานยนต์)	13,153,841.2	1,976,847.2	4,262,913.1	2,135,353.6	524,116.6	486,944.6	2,575,782.7	381,090.4	Retail trade (except of motor vehicles and motorcycles)		
55	ที่พักแรม	317,216.4	171,853.8	43,491.7	7,002.9	8,359.6	20,405.0	66,103.5	-	Accommodation		
56	การบริการอาหารและเครื่องดื่ม	3,343,269.4	2,774,514.0	359,282.0	184,515.4	-	-	-	-	Food and beverage service activities		
59	การผลิตภาพยนตร์ วิดีทัศน์ และรายการโทรทัศน์ การบันทึกเสียงลงจาน และการจัดพิมพ์จำหน่ายหรือ เผยแพร่ดนตรี	26,035.0	585.0	-	-	-	-	-	-	Motion picture, video and television programme production, sound recording and music publishing activities		
60	การจัดส่งรายการและการแพร่กระจายเสียง	4,340.0	-	-	-	-	-	-	-	Programming and broadcasting activities		
68	กิจกรรมอสังหาริมทรัพย์	526,659.8	482,138.4	16,700.0	-	-	-	27,821.4	-	Real estate activities		
69	กิจกรรมทางกฎหมายและการบัญชี	6,317.4	2,509.4	2,800.0	1,008.0	-	-	-	-	Legal and accounting activities		
70	กิจกรรมของสำนักงานใหญ่และการบริการ ให้คำปรึกษาด้านการบริหารจัดการ	3,800.0	1,200.0	-	2,600.0	-	-	-	-	Activities of head offices; management consultancy activities		
71	กิจกรรมด้านสถาปัตยกรรมและวิศวกรรม รวมถึงการทดสอบและการวิเคราะห์ทางเทคนิค	18,325.0	9,730.0	8,595.0	-	-	-	-	-	Architectural and engineering activities; technical testing and analysis		
73	การโฆษณาและการวิจัยตลาด	55,358.7	50,358.7	5,000.0	-	-	-	-	-	Advertising and market research		
74	กิจกรรมทางวิชาชีพ วิทยาศาสตร์ และเทคนิคอื่นๆ	20,746.9	19,551.9	1,195.0	-	-	-	-	-	Other professional, scientific and technical activities		
77	กิจกรรมการให้เช่า	28,891.5	26,622.7	2,248.8	20.0	-	-	-	-	Rental and leasing activities		
79	กิจกรรมของตัวแทนธุรกิจท่องเที่ยว การจัดงานเลี้ยง การบริการสำรอง และกิจกรรมที่เกี่ยวข้อง	11,816.0	4,316.0	7,500.0	-	-	-	-	-	Travel agency, tour operator, reservation service and related activities		
80	การบริการรักษาความปลอดภัยและการสืบสวน	1,080.0	1,080.0	-	-	-	-	-	-	Security and investigation activities		
82	การบริหารจัดการบริหารและสนับสนุนการดำเนินงาน ของสำนักงาน และกิจการอื่นๆ ที่สนับสนุนทางธุรกิจ	65,893.4	65,893.4	-	-	-	-	-	-	Office administrative, office support and other business support activities		
90	กิจกรรมการสร้างสื่อบันเทิงและความบันเทิง	193,836.4	187,543.0	1,800.0	2,013.4	-	-	80.0	-	Creative, arts and entertainment activities		
92	กิจกรรมการพนันและการเสี่ยงโชค	7,024.0	7,024.0	-	-	-	-	-	-	Gambling and betting activities		
93	กิจกรรมด้านการศึกษา ความบันเทิง และการนันทนาการ	41,110.1	33,980.1	1,300.0	5,830.0	-	-	-	-	Sports activities and amusement and recreation activities		
95	การซ่อมคอมพิวเตอร์และวงจรรวมและ ของใช้ในครัวเรือน	74,745.7	74,745.7	-	-	-	-	-	-	Repair of computers and personal and household goods		
96	กิจกรรมบริการส่วนบุคคลอื่นๆ	778,129.8	760,328.3	16,501.5	1,300.0	-	-	-	-	Other personal service activities		

ที่มา : สำนักสถิติและอุตสาหกรรม พ.ศ. 2565 (ธุรกิจทางการค้าและธุรกิจทางการบริการ จังหวัดศรีสะเกษ สำนักงานสถิติแห่งชาติ กระทรวงดิจิทัลเพื่อเศรษฐกิจและสังคม
Source : The 2022 Business and Industrial Census (Trade and Services Industry) Si Sa Ket Province, National Statistical Office, Ministry of Digital Economy and Society.



**ตอนที่ 3 ผลกระทบจากสถานการณ์การแพร่ระบาดของ
ของโรคติดเชื้อไวรัสโคโรนา 19**

**ตอนที่ 3 ผลกระทบจากสถานการณ์การแพร่ระบาดของ
โรคติดเชื้อไวรัสโคโรนา 19
จำแนกตามขนาดของสถานประกอบการ**



สารบัญ

ตอนที่ 3	ผลกระทบจากสถานการณ์การแพร่ระบาดของโรคติดเชื้อไวรัสโควิด 19 จำแนกตามขนาดของสถานประกอบการ	
ตาราง 1	จำนวนและร้อยละของสถานประกอบการธุรกิจ จำแนกตามผลกระทบที่ได้รับ จากสถานการณ์การแพร่ระบาดของโรคติดเชื้อไวรัสโควิด 19 และขนาดของสถาน- ประกอบการ	133-140
ตาราง 2	จำนวนและร้อยละของแนวทางแก้ไขปัญหาของสถานประกอบการธุรกิจที่ได้รับ ผลกระทบจากสถานการณ์การแพร่ระบาดของโรคติดเชื้อไวรัสโควิด 19 จำแนกตาม ขนาดของสถานประกอบการ	141
ตาราง 3	จำนวนและร้อยละของการฟื้นตัวของสถานประกอบการโดยเปรียบเทียบสัดส่วน รายรับในปี 2565 กับรายรับในปี 2562 (ปีก่อนเกิดสถานการณ์โรคติดเชื้อไวรัส โควิด 19) จำแนกตามขนาดของสถานประกอบการ	142
ตาราง 4	จำนวนและร้อยละอุปสรรคที่ทำให้ไม่สามารถฟื้นตัวของสถานประกอบการ จำแนกตามขนาดของสถานประกอบการ	143
ตาราง 5	จำนวนและร้อยละความช่วยเหลือจากรัฐบาลในสถานการณ์การแพร่ระบาด ของโรคติดเชื้อไวรัสโควิด 19 จำแนกตามขนาดของสถานประกอบการ	144

ตาราง 1 จำนวนและร้อยละของสถานประกอบการธุรกิจ จำนวนตามผลกระทบที่ได้รับจากสถานการณ์การแพร่ระบาดของโรคติดเชื้อไวรัสโคโรนา 19 และขนาดของสถานประกอบการ (ต่อ)
TABLE 1 NUMBER AND PERCENTAGE OF BUSINESS ESTABLISHMENTS BY THE EFFECT FROM THE SPREAD OF THE COVID-19 DISEASE AND SIZE OF ESTABLISHMENT (Cont'd.)

จำนวนสถาน- ประกอบการ Number of establishments	ผลกระทบที่ได้รับจากสถานการณ์การแพร่ระบาดของโรคติดเชื้อไวรัสโคโรนา 19 The effect from the spread of the covid-19 disease										จำนวนลูกค้าลดลง ปี 2564 Decreasing of customers amount in 2022						Size of establishment																
	รวม Total					รวม Total					ไม่มีผลกระทบ Not effect			น้อยที่สุด Lowest				ปานกลาง Medium			มาก High			มากที่สุด Highest									
	จำนวน Number	ร้อยละ %	จำนวน Number	ร้อยละ %	จำนวน Number	ร้อยละ %	จำนวน Number	ร้อยละ %	จำนวน Number	ร้อยละ %	จำนวน Number	ร้อยละ %	จำนวน Number	ร้อยละ %	จำนวน Number	ร้อยละ %		จำนวน Number	ร้อยละ %	จำนวน Number	ร้อยละ %	จำนวน Number	ร้อยละ %	จำนวน Number	ร้อยละ %	จำนวน Number	ร้อยละ %	จำนวน Number	ร้อยละ %				
รวม	26,642	100.00	26,642	100.00	10,000	2,280	8.56	256	0.96	803	3.01	5,608	21.05	11,422	42.87	6,273	23.55	26,642	100.00	2,771	10.40	508	1.91	828	3.11	7,042	26.43	7,867	29.53	7,626	28.62	Total	
1- 5 คน	25,728	100.00	25,728	100.00	10,000	2,251	8.75	247	0.96	739	2.87	5,438	21.14	11,033	42.88	6,021	23.40	25,728	100.00	2,742	10.66	499	1.94	739	2.87	6,856	26.65	7,470	29.03	7,422	28.85	1- 5 persons	
6 - 10 คน	686	100.00	686	100.00	124	100.00	18	2.66	7	0.97	50	7.24	120	17.44	290	42.22	202	29.46	686	100.00	17	2.51	6	0.83	66	9.69	126	18.35	306	44.58	165	24.03	6- 10 persons
11 - 15 คน	124	100.00	124	100.00	57	100.00	7	5.58	1	0.81	5	4.37	24	19.74	57	45.96	29	23.55	124	100.00	7	5.58	2	1.61	8	6.38	29	23.04	60	48.46	19	14.93	11 - 15 persons
16 - 25 คน	57	100.00	57	100.00	2	4.09	1	1.75	5	8.77	14	23.68	23	40.35	12	21.34	57	100.00	2	4.09	1	1.75	8	14.47	14	24.12	18	31.29	14	24.27	16 - 25 persons		
26 - 30 คน	9	100.00	9	100.00	-	-	-	-	2	22.22	1	11.11	5	50.00	2	16.67	9	100.00	-	-	-	-	2	22.22	2	22.22	4	38.89	2	16.67	26 - 30 persons		
31 - 50 คน	18	100.00	18	100.00	2	11.11	-	-	1	5.56	6	35.19	3	16.67	6	31.48	18	100.00	2	11.11	-	-	2	11.11	5	29.63	4	22.22	5	25.93	31 - 50 persons		
51 - 200 คน	18	100.00	18	100.00	-	-	-	-	1	5.56	4	22.22	12	66.67	1	5.56	18	100.00	-	-	-	-	2	11.11	10	55.56	6	33.33	-	-	51 - 200 persons		
มากกว่า 200 คน	2	100.00	2	100.00	-	-	-	-	-	-	-	1	50.00	-	-	1	50.00	2	100.00	-	-	-	-	-	1	50.00	-	-	1	50.00	more than 200 persons		

ที่มา : สำนักธุรกิจและอุตสาหกรรม พ.ศ. 2565 (ธุรกิจการค้าและธุรกิจทางการบริการ) จังหวัดศรีสะเกษ สำนักงานสถิติแห่งชาติ กระทรวงดิจิทัลเพื่อเศรษฐกิจและสังคม
Source : The 2022 Business and Industrial Census (Trade and Services Industry) Si Sa Ket Province, National Statistical Office, Ministry of Digital Economy and Society.

ตาราง 1 จำนวนและร้อยละของสถานประกอบการที่รับจากสถานการณั้การแพร่ระบาดของโรคติดเชื้อไวรัสโควิด 19 และขนาดของสถานประกอบการ (ต่อ)
TABLE 1 NUMBER AND PERCENTAGE OF BUSINESS ESTABLISHMENTS BY THE EFFECT FROM THE SPREAD OF THE COVID-19 DISEASE AND SIZE OF ESTABLISHMENT (Cont'd.)

จำนวนสถาน- ประกอบการ Number of establishments	ผลกระทบที่ได้รับจากสถานการณ์การแพร่ระบาดของโรคติดเชื้อไวรัสโควิด 19 The effect from the spread of the covid-19 disease																												
	ต้นทุนในการทำเหมืองที่สูงขึ้น ปี 2564 High production cost in 2021						ต้นทุนในการทำเหมืองที่สูงขึ้น ปี 2565 High production cost in 2022																						
	ไม่มีผลกระทบ Not effect		น้อย Low		ปานกลาง Medium		มาก High		มากที่สุด Highest		รวม Total																		
จำนวน Number	ร้อยละ %	จำนวน Number	ร้อยละ %	จำนวน Number	ร้อยละ %	จำนวน Number	ร้อยละ %	จำนวน Number	ร้อยละ %	จำนวน Number	ร้อยละ %	จำนวน Number	ร้อยละ %	จำนวน Number	ร้อยละ %														
รวม	26,642	100.00	1,087	4.08	1,061	3.98	1,326	4.98	4,384	16.46	10,820	40.61	7,964	29.89	26,642	100.00	1,697	6.37	1,186	4.45	614	2.31	4,919	18.46	8,518	31.97	9,708	36.44	Total
1- 5 คน	25,728	100.00	1,072	4.16	1,050	4.08	1,294	5.03	4,172	16.22	10,489	40.77	7,652	29.74	25,728	100.00	1,684	6.55	1,172	4.56	567	2.20	4,765	18.52	8,241	32.03	9,298	36.14	1- 5 persons
6 - 10 คน	686	100.00	686	100.00	2	0.29	17	2.48	159	23.18	242	35.30	257	37.40	686	100.00	2	0.29	11	1.63	32	4.66	113	16.51	191	27.78	337	49.13	6 - 10 persons
11 - 15 คน	124	100.00	124	100.00	7	5.72	2	1.81	30	24.14	51	41.09	29	23.53	124	100.00	5	4.03	2	1.81	6	4.64	23	18.68	51	40.90	37	29.93	11 - 15 persons
16 - 25 คน	57	100.00	57	100.00	3	5.85	-	-	11	18.42	19	32.89	18	31.14	57	100.00	3	5.85	-	-	6	11.11	6	11.11	20	35.82	21	36.11	16 - 25 persons
26 - 30 คน	9	100.00	9	100.00	-	-	-	-	-	-	6	61.11	3	27.78	9	100.00	-	-	-	-	1	11.11	1	11.11	5	50.00	3	27.78	26 - 30 persons
31 - 50 คน	18	100.00	18	100.00	2	11.11	-	-	7	37.04	4	24.07	4	22.22	18	100.00	2	11.11	-	-	1	5.56	2	11.11	5	29.63	8	42.59	31 - 50 persons
51 - 200 คน	18	100.00	18	100.00	1	5.56	-	-	6	33.33	8	42.59	2	12.96	18	100.00	1	5.56	-	-	1	5.56	8	44.44	3	18.52	5	25.93	51 - 200 persons
มากกว่า 200 คน	2	100.00	2	100.00	-	-	-	-	-	-	2	100.00	-	-	2	100.00	-	-	-	-	-	-	-	-	2	100.00	-	-	more than 200 persons

ที่มา : สำนักวิจัยและอุตสาหกรรม พ.ศ. 2565 (ธุรกิจการบริการ) จังหวัดศรีสะเกษ สำนักงานสถิติแห่งชาติ กระทรวงดิจิทัลเพื่อเศรษฐกิจและสังคม
Source : The 2022 Business and Industrial Census (Trade and Services Industry) Si Sa Ket Province, National Statistical Office, Ministry of Digital Economy and Society.

ตาราง 1 จำนวนและร้อยละของสถานประกอบการธุรกิจ จำนวนคนและกะหน้าที่ได้รับจากสถานการณ์การแพร่ระบาดของโรคติดเชื้อไวรัสโควิด 19 และขนาดของสถานประกอบการ (ต่อ)
 TABLE 1 NUMBER AND PERCENTAGE OF BUSINESS ESTABLISHMENTS BY THE EFFECT FROM THE SPREAD OF THE COVID-19 DISEASE AND SIZE OF ESTABLISHMENT (Cont'd.)

ขนาดของสถานประกอบการ Number of establishments	จำนวน ร้อยละ Number %	ผลกระทบที่ได้รับจากสถานการณ์การแพร่ระบาดของโรคติดเชื้อไวรัสโควิด 19 The effect from the spread of the covid-19 disease										รวม Total	ผลการจ้างงานใหม่ ปี 2564 Decreasing of new employees hired in 2022										รวม Total	ผลการจ้างงานใหม่ ปี 2565 Decreasing of new employees hired in 2022										รวม Total	ขนาดของสถานประกอบการ Size of establishment										
		ไม่มีผลกระทบ Not effect					ปานกลาง Medium						มาก High					น้อยที่สุด Lowest						น้อย Low					ปานกลาง Medium							มาก High					มากที่สุด Highest				
		จำนวน Number	ร้อยละ %	จำนวน Number	ร้อยละ %	จำนวน Number	ร้อยละ %	จำนวน Number	ร้อยละ %	จำนวน Number	ร้อยละ %		จำนวน Number	ร้อยละ %	จำนวน Number	ร้อยละ %	จำนวน Number	ร้อยละ %	จำนวน Number	ร้อยละ %	จำนวน Number	ร้อยละ %		จำนวน Number	ร้อยละ %	จำนวน Number	ร้อยละ %	จำนวน Number	ร้อยละ %	จำนวน Number	ร้อยละ %	จำนวน Number	ร้อยละ %			จำนวน Number	ร้อยละ %	จำนวน Number	ร้อยละ %	จำนวน Number	ร้อยละ %				
รวม	26,642	100.00	26,642	100.00	22,059	82.80	936	3.51	950	3.57	746	2.80	1,475	5.54	475	1.78	26,642	100.00	22,093	82.93	1,142	4.29	693	2.60	799	3.00	1,079	4.05	836	3.14	26,642	100.00	22,093	82.93	1,142	4.29	693	2.60	799	3.00	1,079	4.05	836	3.14	
1- 5 คน	25,728	100.00	25,728	100.00	21,562	83.81	856	3.33	900	3.50	641	2.49	1,397	5.43	372	1.44	25,728	100.00	21,600	83.95	1,079	4.20	626	2.43	715	2.78	961	3.74	746	2.90	25,728	100.00	21,600	83.95	1,079	4.20	626	2.43	715	2.78	961	3.74	746	2.90	
6 - 10 คน	686	100.00	686	100.00	394	57.46	52	7.56	32	4.70	63	9.11	58	8.40	88	12.77	686	100.00	391	57.00	36	5.32	49	7.18	49	7.07	87	12.75	73	10.69	686	100.00	391	57.00	36	5.32	49	7.18	49	7.07	87	12.75	73	10.69	
11 - 15 คน	124	100.00	124	100.00	56	44.79	18	14.26	10	7.69	21	17.07	11	9.05	9	7.13	124	100.00	54	43.18	17	13.38	9	7.57	15	12.18	23	18.28	7	5.42	124	100.00	54	43.18	17	13.38	9	7.57	15	12.18	23	18.28	7	5.42	
16 - 25 คน	57	100.00	57	100.00	28	48.68	6	9.80	3	5.26	9	15.79	4	7.60	7	12.87	57	100.00	27	46.93	7	11.55	3	5.26	9	15.79	2	3.51	10	16.96	57	100.00	27	46.93	7	11.55	3	5.26	9	15.79	2	3.51	10	16.96	
26 - 30 คน	9	100.00	9	100.00	2	22.22	2	16.67	1	11.11	4	38.89	1	11.11	-	-	9	100.00	4	38.89	-	-	1	11.11	4	38.89	1	11.11	-	-	9	100.00	4	38.89	-	-	1	11.11	4	38.89	1	11.11	-	-	
31 - 50 คน	18	100.00	18	100.00	9	50.00	2	11.11	1	5.56	4	22.22	2	11.11	-	-	18	100.00	9	50.00	2	11.11	2	11.11	2	11.11	3	16.67	-	-	18	100.00	9	50.00	2	11.11	2	11.11	3	16.67	-	-			
51 - 200 คน	18	100.00	18	100.00	9	48.15	1	5.56	2	12.96	4	22.22	2	11.11	-	-	18	100.00	10	53.70	1	7.41	1	5.56	5	27.78	1	5.56	-	-	18	100.00	10	53.70	1	7.41	1	5.56	5	27.78	1	5.56	-	-	
มากกว่า 200 คน	2	100.00	2	100.00	-	-	-	-	-	-	1	50.00	1	50.00	-	-	2	100.00	-	-	-	-	1	50.00	1	50.00	-	-	2	100.00	-	-	-	-	1	50.00	1	50.00	-	-					

ที่มา : สำนักส่งเสริมและอุตสาหกรรม พ.ศ. 2565 (ธุรกิจทางค้าปลีกและบริการ) จังหวัดศรีสะเกษ สำนักงานสถิติแห่งชาติ กรมการสถิติเศรษฐกิจและสังคม
 Source : The 2022 Business and Industrial Census (Trade and Services Industry) Si Sa Ket Province, National Statistical Office, Ministry of Digital Economy and Society.

ตาราง 1 จำนวนและร้อยละของสถานประกอบการที่ได้รับความเสียหายจากการแพร่ระบาดของโรคติดเชื้อไวรัสโคโรนา 2019 และขนาดของสถานประกอบการ (ต่อ)
 TABLE 1 NUMBER AND PERCENTAGE OF BUSINESS ESTABLISHMENTS BY THE EFFECT FROM THE SPREAD OF THE COVID-19 DISEASE AND SIZE OF ESTABLISHMENT (Cont'd.)

ขนาดของสถานประกอบการ Number of establishments	ผลกระทบที่ได้รับจากสถานการณ์การแพร่ระบาดของโรคติดเชื้อไวรัสโคโรนา 2019 The effect from the spread of the covid-19 disease																															
	เลิกจ้างพนักงาน ปี 2564 Dismissal of employees in 2021					เลิกจ้างพนักงาน ปี 2565 Dismissal of employees in 2022					รวม Total	Size of establishment																				
	จำนวน Number	ร้อยละ %	จำนวน Number	ร้อยละ %	จำนวน Number	ร้อยละ %	จำนวน Number	ร้อยละ %	จำนวน Number	ร้อยละ %																						
รวม Total	26,642	100.00	26,642	100.00	22,791	85.55	264	0.99	1,131	4.24	529	1.99	1,527	5.73	399	1.50	26,642	100.00	23,437	87.97	168	0.63	759	2.85	590	2.21	908	3.41	782	2.93	Total	
1- 5 คน	25,728	100.00	25,728	100.00	22,230	86.40	178	0.69	1,072	4.17	451	1.75	1,468	5.71	328	1.27	25,728	100.00	22,866	88.87	87	0.34	704	2.73	522	2.03	838	3.26	712	2.77	1- 5 persons	
6- 10 คน	686	100.00	686	100.00	422	61.54	69	10.04	31	4.46	51	7.46	48	7.00	65	9.50	686	100.00	430	62.67	56	8.21	36	5.22	51	7.43	52	7.58	61	8.89	6- 10 persons	
11 - 15 คน	124	100.00	124	100.00	81	65.70	6	4.64	9	6.93	22	17.51	4	3.60	2	1.61	124	100.00	81	65.70	8	6.59	5	4.38	12	9.72	15	12.00	2	1.61	11 - 15 persons	
16 - 25 คน	57	100.00	57	100.00	35	61.40	4	7.60	6	10.53	2	3.51	6	9.94	4	7.02	57	100.00	36	63.16	6	11.11	4	7.02	2	3.51	2	4.09	6	11.11	16 - 25 persons	
26 - 30 คน	9	100.00	9	100.00	1	11.11	2	16.67	5	50.00	1	11.11	1	11.11	-	-	9	100.00	3	27.78	-	-	5	50.00	1	11.11	1	11.11	-	-	26 - 30 persons	
31 - 50 คน	18	100.00	18	100.00	12	64.81	2	11.11	4	24.07	-	-	-	-	-	-	18	100.00	11	59.26	3	16.67	4	24.07	-	-	-	-	-	-	-	31 - 50 persons
51 - 200 คน	18	100.00	18	100.00	10	53.70	4	22.22	3	18.52	1	5.56	-	-	-	-	18	100.00	11	59.26	6	35.19	-	-	1	5.56	-	-	-	-	-	51 - 200 persons
มากกว่า 200 คน	2	100.00	2	100.00	-	-	-	-	1	50.00	1	50.00	-	-	-	-	2	100.00	-	-	-	-	1	50.00	1	50.00	-	-	-	-	more than 200 persons	

ที่มา : สำนักงานเศรษฐกิจการคลัง กระทรวงการคลัง และสำนักงานสถิติแห่งชาติ กระทรวงดิจิทัลเพื่อเศรษฐกิจและสังคม

Source : The 2022 Business and Industrial Census (Trade and Services Industry) Si Sa Ket Province, National Statistical Office, Ministry of Digital Economy and Society.

ตาราง 1 จำนวนและร้อยละของสถานประกอบการธุรกิจ จำนวนตามผลกระทบที่ได้รับจากสถานการณ์การแพร่ระบาดของโรคติดเชื้อไวรัสโคโรนา 2019 และขนาดของสถานประกอบการ (ต่อ)
TABLE 1 NUMBER AND PERCENTAGE OF BUSINESS ESTABLISHMENTS BY THE EFFECT FROM THE SPREAD OF THE COVID-19 DISEASE AND SIZE OF ESTABLISHMENT (Cont'd)

ขนาดของสถานประกอบการ Establishment size	จำนวนสถาน- ประกอบการ Number of establishments	ผลกระทบที่วัดจากสถานการณ์การแพร่ระบาดของโรคติดเชื้อไวรัสโคโรนา 2019 The effect from the spread of the covid-19 disease												รวม Total	อื่นๆ ปี 2564 Others in 2021			อื่นๆ ปี 2565 Others in 2022			รวม Total	Size of establishment										
		จำนวน ร้อยละ จำนวน ร้อยละ จำนวน ร้อยละ				จำนวน ร้อยละ จำนวน ร้อยละ จำนวน ร้อยละ				จำนวน ร้อยละ จำนวน ร้อยละ จำนวน ร้อยละ			จำนวน ร้อยละ จำนวน ร้อยละ จำนวน ร้อยละ																			
		Number	%	Number	%	Number	%	Number	%	Number	%	Number	%		Number	%	Number	%	Number	%		Number	%	Number	%							
รวม	26,642	100.00	26,642	100.00	24,840	93.24	100	0.38	79	0.30	219	0.82	1,216	4.56	187	0.70	26,642	100.00	24,914	93.51	64	0.24	29	0.11	231	0.87	757	2.84	647	2.43	Total	
1-5 คน	25,728	100.00	25,728	100.00	24,029	93.39	89	0.35	73	0.28	212	0.82	1,186	4.61	139	0.54	25,728	100.00	24,105	93.69	63	0.24	12	0.05	223	0.87	728	2.83	597	2.32	1-5 persons	
6-10 คน	686	100.00	686	100.00	596	86.95	11	1.67	2	0.29	6	0.92	26	3.72	44	6.45	686	100.00	595	86.81	1	0.15	13	1.96	5	0.78	27	3.86	44	6.45	6-10 persons	
11-15 คน	124	100.00	124	100.00	121	97.58	-	-	-	-	1	0.81	2	1.61	-	-	124	100.00	121	97.58	-	-	-	-	1	0.81	2	1.61	-	-	11-15 persons	
16-25 คน	57	100.00	57	100.00	50	87.13	-	-	2	3.51	-	-	1	2.34	4	7.02	57	100.00	49	85.38	-	-	2	3.51	1	1.75	-	-	5	9.36	16-25 persons	
26-30 คน	9	100.00	9	100.00	7	77.78	-	-	1	11.11	-	-	1	11.11	-	-	9	100.00	7	77.78	-	-	1	11.11	-	-	1	11.11	-	-	26-30 persons	
31-50 คน	18	100.00	18	100.00	17	94.44	-	-	1	5.56	-	-	-	-	-	-	18	100.00	17	94.44	-	-	1	5.56	-	-	-	-	-	-	31-50 persons	
51-200 คน	18	100.00	18	100.00	18	100.00	-	-	-	-	-	-	-	-	-	-	18	100.00	18	100.00	-	-	-	-	-	-	-	-	-	-	51-200 persons	
มากกว่า 200 คน	2	100.00	2	100.00	2	100.00	-	-	-	-	-	-	-	-	-	-	2	100.00	2	100.00	-	-	-	-	-	-	-	-	-	-	more than 200 persons	

ที่มา : สำนักสถิติและอุตสาหกรรม พ.ศ. 2565 (ธุรกิจทางการค้าและธุรกิจบริการ) จังหวัดสระแก้ว สำนักงานสถิติแห่งชาติ กระทรวงดิจิทัลเพื่อเศรษฐกิจและสังคม
Source : The 2022 Business and Industrial Census (Trade and Services Industry) Si Sa Ket Province, National Statistical Office, Ministry of Digital Economy and Society.

ตาราง 2 จำนวนและร้อยละของแนวทางแก้ไขปัญหาลงทะเบียนผู้ประกอบการธุรกิจที่ได้รับผลกระทบจากสถานการณ์การแพร่ระบาดของโรคติดเชื้อไวรัสโคโรนา 19 จำนวนตามขนาดของสถานประกอบการ
TABLE 2. NUMBER AND PERCENTAGE OF SOLVING PROBLEMS OF BUSINESS ESTABLISHMENTS AFFECTED BY THE EPIDEMIC SITUATION OF COVID-19 BY SIZE OF ESTABLISHMENT

ขนาดของสถานประกอบการ	แนวทางแก้ไขปัญหาลงทะเบียนผู้ประกอบการที่ได้รับผลกระทบจากสถานการณ์การแพร่ระบาดของโรคติดเชื้อไวรัสโคโรนา 19																	
	จำนวนสถานประกอบการ					SOLVING PROBLEMS OF ENTERPRISES AFFECTED BY THE EPIDEMIC SITUATION OF COVID-19					Size of establishment							
	รวม	ไม่ได้รับ	ได้รับ	ผลกระทบ	Affected	หยุดกิจการชั่วคราว/เปิดดำเนินการ	ปรับตัวไปทำธุรกิจรูปแบบอื่น	ปรับเปลี่ยนกระบวนการขาย/ให้บริการ	ปรับรูปแบบการจ้างแรงงาน/พนักงาน	ปรับเปลี่ยนรูปแบบการทำงาน		อื่นๆ						
จำนวน ร้อยละ	จำนวน ร้อยละ	จำนวน ร้อยละ	จำนวน ร้อยละ	จำนวน ร้อยละ	จำนวน ร้อยละ	จำนวน ร้อยละ	จำนวน ร้อยละ	จำนวน ร้อยละ	จำนวน ร้อยละ	จำนวน ร้อยละ	จำนวน ร้อยละ							
รวม	26,642	15,426	57.90	11,216	42.10	9,029	33.89	275	1.03	386	1.45	1,174	4.41	695	2.61	423	1.59	Total
1- 5 คน	25,728	15,028	58.41	10,700	41.59	8,745	33.99	255	0.99	308	1.20	945	3.67	677	2.63	382	1.49	1- 5 persons
6 - 10 คน	686	301	43.88	385	56.12	234	34.13	15	2.14	51	7.44	160	23.27	7	1.02	40	5.80	6 - 10 persons
11 - 15 คน	124	57	45.74	67	54.26	30	23.86	2	1.34	15	12.30	27	21.77	1	1.11	1	0.81	11 - 15 persons
16 - 25 คน	57	20	34.94	37	65.06	14	24.85	2	3.51	1	1.75	25	44.30	3	5.26	-	-	16 - 25 persons
26 - 30 คน	9	5	50.00	5	50.00	3	27.78	-	-	1	11.11	3	27.78	-	-	-	-	26 - 30 persons
31 - 50 คน	18	9	48.15	9	51.85	2	11.11	1	5.56	4	22.22	8	46.30	2	11.11	-	-	31 - 50 persons
51 - 200 คน	18	6	35.19	12	64.81	1	5.56	-	-	7	37.04	6	33.33	5	27.78	-	-	51 - 200 persons
มากกว่า 200 คน	2	1	50.00	1	50.00	1	50.00	-	-	-	-	-	-	-	-	-	-	more than 200 persons

หมายเหตุ : ตอบได้มากกว่า 1 ข้อ

Note : More than one answer

ที่มา : สำนักบริหารงานทะเบียนการค้าและธุรกิจทางบริการ จังหวัดศรีสะเกษ สำนักงานสถิติแห่งชาติ กระทรวงดิจิทัลเพื่อเศรษฐกิจและสังคม

Source : The 2022 Business and Industrial Census (Trade and Services Industry) Si Sa Ket Province, National Statistical Office, Ministry of Digital Economy and Society.

ตาราง 3 จำนวนและร้อยละของกิจการฟื้นตัวของสถานประกอบการโดยเปรียบเทียบสัดส่วนรายรับในปี 2562 (ปีก่อนเกิดสถานการณ์โรคติดเชื้อไวรัสโคโรนา 19) จำนวนกตตามขนาดของสถานประกอบการ

TABLE 3 NUMBER AND PERCENTAGE OF THE RECOVERY OF ENTERPRISES BY COMPARING THE REVENUE RATIO IN 2022 WITH THE REVENUE IN 2019 (BEFORE THE COVID-19 SITUATION) BY SIZE OF ESTABLISHMENT

ขนาดของสถานประกอบการ	การฟื้นตัวของสถานประกอบการธุรกิจโดยเปรียบเทียบสัดส่วนรายรับในปี 2565 กับรายรับในปี 2562												Size of establishment
	จำนวนสถานประกอบการ						The recovery of enterprises by comparing the revenue ratio in 2022 with the revenue in 2019						
	จำนวน	ร้อยละ	ยังหดตัวมาก	ยังคงหดตัว	อยู่ในระดับทรงตัว	เริ่มฟื้นหรือขยายตัวบ้างแล้ว	ขยายตัวได้ดี	จำนวน	ร้อยละ	Has begun to recover or expand	Good growth		
รวม	26,642	100.00	4,653	17.46	10,454	39.24	10,482	39.34	1,047	3.93	6	0.02	Total
1- 5 คน	25,728	100.00	4,500	17.49	10,148	39.44	10,129	39.37	950	3.69	2	0.01	1- 5 persons
6 - 10 คน	686	100.00	134	19.49	233	33.97	234	34.11	83	12.09	2	0.34	6 - 10 persons
11 - 15 คน	124	100.00	8	6.53	41	32.99	66	53.35	8	6.32	1	0.81	11 - 15 persons
16 - 25 คน	57	100.00	9	14.91	16	28.36	27	47.95	4	7.02	1	1.75	16 - 25 persons
26 - 30 คน	9	100.00	-	-	6	66.67	3	33.33	-	-	-	-	26 - 30 persons
31 - 50 คน	18	100.00	1	5.56	7	40.74	8	42.59	2	11.11	-	-	31 - 50 persons
51 - 200 คน	18	100.00	1	7.41	3	16.67	13	70.37	1	5.56	-	-	51 - 200 persons
มากกว่า 200 คน	2	100.00	-	-	-	-	2	100.00	-	-	-	-	more than 200 persons

ที่มา : สำนักงานธุรกิจและอุตสาหกรรม พ.ศ. 2565 (ธุรกิจทางการค้าและธุรกิจทางการบริการ) จังหวัดศรีสะเกษ สำนักงานสถิติแห่งชาติ กระทรวงดิจิทัลเพื่อเศรษฐกิจและสังคม

Source : The 2022 Business and Industrial Census (Trade and Services Industry) Si Sa Ket Province, National Statistical Office, Ministry of Digital Economy and Society.

ตาราง 4 จำนวนและร้อยละอุปสรรคที่ทำให้ไม่สามารถฟื้นตัวของสถานประกอบการ จำนวนตามขนาดของสถานประกอบการ
TABLE 4 NUMBER AND PERCENTAGE OBSTACLE OF ESTABLISHMENT RECUPERATION BY SIZE OF ESTABLISHMENT

ขนาดของสถานประกอบการ Number of establishments	จำนวนและร้อยละ Number and %		อุปสรรคที่ทำให้ไม่สามารถฟื้นตัว Obstacle of establishment recuperation		การขนส่ง/ Transport/travel		ขาดแคลนแรงงาน Labor shortage		ลูกค้ามีการสั่งซื้อ จากประเทศอื่น ๆ (Diversification)		พฤติกรรม ของผู้บริโภค เปลี่ยนแปลง Consumer behavior changes		มาตรการ ภาครัฐ Government measures		อื่น ๆ Others		Size of establishment				
	จำนวน Number	ร้อยละ %	จำนวน Number	ร้อยละ %	จำนวน Number	ร้อยละ %	จำนวน Number	ร้อยละ %	จำนวน Number	ร้อยละ %	จำนวน Number	ร้อยละ %	จำนวน Number	ร้อยละ %	จำนวน Number	ร้อยละ %					
รวม Total	15,107	100.00	4,653	30.80	10,454	69.20	14,375	95.16	849	5.62	63	0.42	587	3.89	7,560	50.04	2,078	13.76	655	4.34	Total
1- 5 คน	25,728	100.00	14,648	56.93	10,148	69.28	13,933	95.12	737	5.03	46	0.31	572	3.91	7,329	50.04	1,979	13.51	629	4.29	1- 5 persons
6 - 10 คน	686	100.00	367	53.46	134	36.46	357	97.40	99	26.98	14	3.77	10	2.59	181	49.37	77	20.96	24	6.64	6 - 10 persons
11 - 15 คน	124	100.00	49	39.52	8	16.53	47	95.92	4	7.67	-	-	-	-	26	52.51	12	25.28	-	-	11 - 15 persons
16 - 25 คน	57	100.00	25	43.27	9	34.46	16	65.54	3	12.16	-	-	6	22.30	14	58.11	5	20.27	2	8.11	16 - 25 persons
26 - 30 คน	9	100.00	6	66.67	-	-	5	83.33	3	50.00	2	25.00	-	-	1	16.67	2	33.33	-	-	26 - 30 persons
31 - 50 คน	18	100.00	8	46.30	1	12.00	7	88.00	3	36.00	2	24.00	-	-	6	76.00	2	24.00	-	-	31 - 50 persons
51 - 200 คน	18	100.00	4	24.07	1	30.77	3	69.23	3	76.92	-	-	-	-	2	53.85	1	23.08	-	-	51 - 200 persons
มากกว่า 200 คน	2	100.00	-	-	-	-	-	-	-	-	-	-	-	-	-	-	-	-	-	-	more than 200 persons

หมายเหตุ : ตอบได้มากกว่า 1 ข้อ

Note : More than one answer

ที่มา : สำนักธุรกิจและอุตสาหกรรม พ.ศ. 2565 (ธุรกิจทางการค้าและธุรกิจทางการบริการ) จังหวัดศรีสะเกษ สำนักงานสถิติแห่งชาติ กระทรวงดิจิทัลเพื่อเศรษฐกิจและสังคม

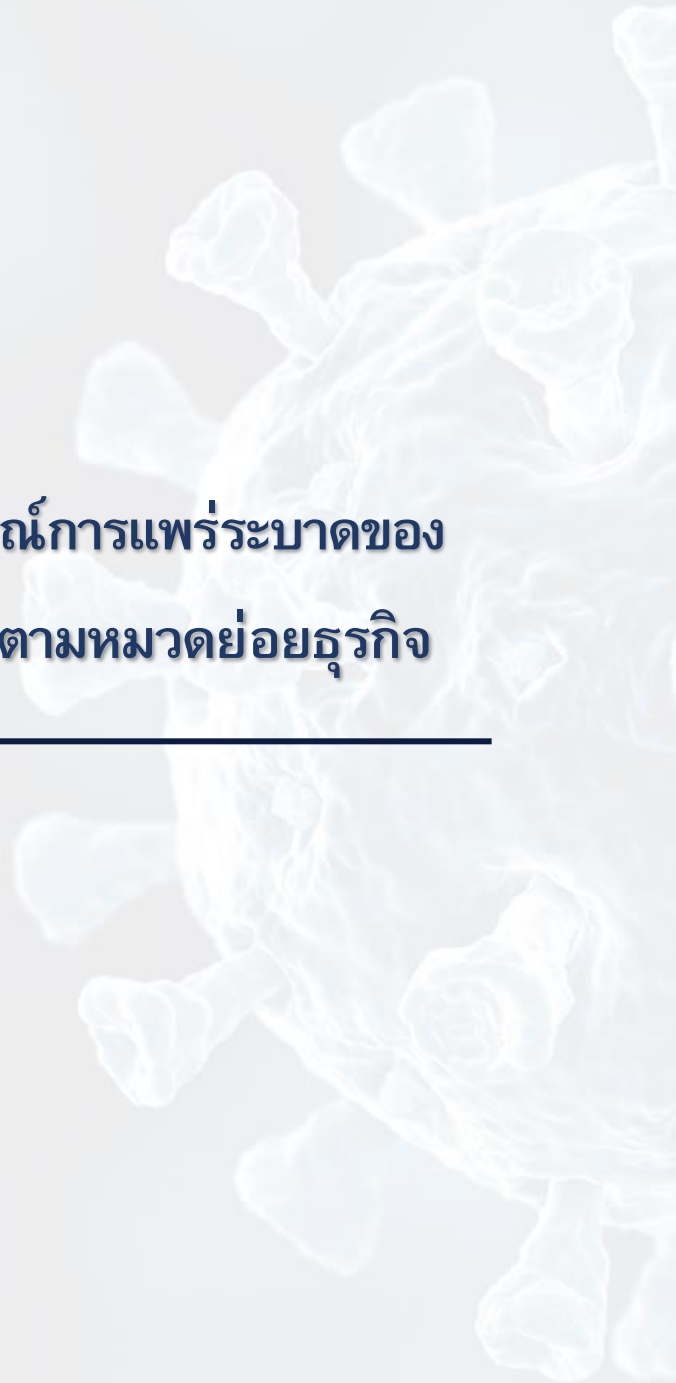
Source : The 2022 Business and Industrial Census (Trade and Services Industry) Si Sa Ket Province, National Statistical Office, Ministry of Digital Economy and Society.

ตาราง 5 จำนวนและร้อยละความช่วยเหลือจากรัฐบาลในสถานการณ์การแพร่ระบาดของโรคติดเชื้อไวรัสโคโรนา 2019 จำนวนตามขนาดของสถานประกอบการ
TABLE 5 NUMBER AND PERCENTAGE GOVERNMENT ASSISTANCE IN THE SPREAD OF THE COVID-19 DISEASE BY SIZE OF ESTABLISHMENT

ขนาดของสถานประกอบการ	จำนวน Number	ร้อยละ %	ความช่วยเหลือจากรัฐบาลในสถานการณ์การแพร่ระบาดของโรคติดเชื้อไวรัสโคโรนา 2019 เพียงพอหรือไม่		จำนวน Number	ร้อยละ %	จำนวน Number	ร้อยละ %	Total
			เพียงพอ Not enough	เพียงพอ Enough					
รวม	26,642	100.00	17,113	64.23	9,529	35.77			
1- 5 คน	25,728	100.00	16,673	64.81	9,055	35.19			1- 5 persons
6 - 10 คน	686	100.00	334	48.74	352	51.26			6 - 10 persons
11 - 15 คน	124	100.00	65	52.50	59	47.50			11 - 15 persons
16 - 25 คน	57	100.00	22	38.01	35	61.99			16 - 25 persons
26 - 30 คน	9	100.00	5	50.00	5	50.00			26 - 30 persons
31 - 50 คน	18	100.00	5	27.78	13	72.22			31 - 50 persons
51 - 200 คน	18	100.00	9	48.15	9	51.85			51 - 200 persons
มากกว่า 200 คน	2	100.00	-	-	2	100.00			more than 200 persons

ที่มา : สำมะโนธุรกิจและอุตสาหกรรม พ.ศ. 2565 (ธุรกิจทางการค้าและธุรกิจทางการบริการ) จังหวัดศรีสะเกษ สำนักงานสถิติแห่งชาติ กระทรวงดิจิทัลเพื่อเศรษฐกิจและสังคม
Source : The 2022 Business and Industrial Census (Trade and Services Industry) Si Sa Ket Province, National Statistical Office, Ministry of Digital Economy and Society.

**ตอนที่ 3 ผลกระทบจากสถานการณ์การแพร่ระบาดของ
โรคติดเชื้อไวรัสโคโรนา 19 จำแนกตามหมวดย่อยธุรกิจ**



ตอนที่ 3	ผลกระทบจากสถานการณ์การแพร่ระบาดของโรคติดเชื้อไวรัสโคโรนา 19 จำแนกตามหมวดย่อยธุรกิจ	
ตาราง 1	จำนวนและร้อยละของสถานประกอบการธุรกิจ จำแนกตามผลกระทบที่ได้รับ จากสถานการณ์การแพร่ระบาดของโรคติดเชื้อไวรัสโคโรนา 19 และหมวดย่อยธุรกิจ	149-156
ตาราง 2	จำนวนและร้อยละของแนวทางแก้ไขปัญหาของสถานประกอบการธุรกิจที่ได้รับ ผลกระทบจากสถานการณ์การแพร่ระบาดของโรคติดเชื้อไวรัสโคโรนา 19 จำแนกตาม หมวดย่อยธุรกิจ	157
ตาราง 3	จำนวนและร้อยละของการฟื้นตัวของสถานประกอบการโดยเปรียบเทียบสัดส่วน รายรับในปี 2565 กับรายรับในปี 2562 (ปีก่อนเกิดสถานการณ์โรคติดเชื้อไวรัส โคโรนา 19) จำแนกตามหมวดย่อยธุรกิจ	158
ตาราง 4	จำนวนและร้อยละอุปสรรคที่ทำให้ไม่สามารถฟื้นตัวของสถานประกอบการ จำแนกตามหมวดย่อยธุรกิจ	159
ตาราง 5	จำนวนและร้อยละความช่วยเหลือจากรัฐบาลในสถานการณ์การแพร่ระบาด ของโรคติดเชื้อไวรัสโคโรนา 19 จำแนกตามหมวดย่อยธุรกิจ	160

TABLE 1 NUMBER AND PERCENTAGE OF BUSINESS ESTABLISHMENTS BY THE EFFECT FROM THE SPREAD OF THE COVID-19 DISEASE AND DIVISION OF BUSINESS INDUSTRY

รหัส Code	จำนวนสาขา- ประเภทการ Number of establishments	จำนวนสาขา- ประเภทการ Number of establishments										จำนวนสาขา- ประเภทการ Number of establishments																				
		รวม Total		ต่ำสุดที่สุด Lowest		สูง High		ไม่กระทบ Not effect		ลดลง Decrease		ไม่กระทบ Not effect		สูง High		ต่ำสุดที่สุด Lowest		รวม Total														
		จำนวน Number	ร้อยละ %	จำนวน Number	ร้อยละ %	จำนวน Number	ร้อยละ %	จำนวน Number	ร้อยละ %	จำนวน Number	ร้อยละ %	จำนวน Number	ร้อยละ %	จำนวน Number	ร้อยละ %	จำนวน Number	ร้อยละ %	จำนวน Number	ร้อยละ %													
		26,642	100.00	1,318	4.95	191	0.72	1,011	3.79	991	3.73	43,005	16.16	7,755	29.11	26,642	100.00	1,821	6.84	450	1.69	1,397	5.24	61	2.48	5,278	19.81	9,061	34.01	8,634	32.41	
45	การขนส่งและโทรคมนาคม การซ่อมยานยนต์ และจักรยานยนต์	2,465	100.00	2,465	100.00	37	1.50	11	0.46	49	1.99	991	40.19	928	37.64	2,465	100.00	37	1.50	324	13.15	61	2.48	267	10.85	1,212	49.18	563	22.83	Wholesale and retail trade; repair of motor vehicles and motorcycles		
46	การขายส่ง (ยกเว้นยานยนต์และจักรยานยนต์)	1,250	100.00	1,250	100.00	70	5.61	38	3.05	151	12.08	209	19.91	569	45.51	1,250	100.00	76	6.09	2	0.15	84	6.76	354	28.32	408	32.65	325	26.04	Wholesale trade (except of motor vehicles and motorcycles)		
47	การขายปลีก (ยกเว้นยานยนต์และจักรยานยนต์)	14,135	100.00	14,135	100.00	234	1.66	33	0.23	708	5.01	1,931	13.66	7,096	50.20	14,135	100.00	228	1.61	40	0.28	648	4.59	2,899	20.51	5,215	36.89	5,106	34.12	Retail trade (except of motor vehicles and motorcycles)		
55	ที่พักแรม	221	100.00	221	100.00	-	-	-	-	-	-	1	0.45	71	32.07	221	100.00	-	-	-	-	-	-	32	14.54	77	34.74	112	50.72	Accommodation		
56	การบริการอาหารและเครื่องดื่ม	3,699	100.00	3,699	100.00	481	13.74	-	-	3	0.09	124	3.54	1,670	47.73	3,699	100.00	960	27.45	-	-	-	-	621	17.75	235	6.71	1,683	48.09	Food and beverage service activities		
59	การสื่อสารมวลชน โทรทัศน์ และรายการวิทยุ การบันทึกเสียงและ แผ่นพลาตัส	7	100.00	7	100.00	3	35.71	-	-	1	14.29	-	-	4	50.00	7	100.00	3	35.71	-	-	-	-	1	14.29	-	4	50.00	-	-	Motion picture, video and television programme production, sound recording and music publishing activities	
60	การเช่ายานพาหนะและการขนส่ง และรถจักรยานยนต์	7	100.00	7	100.00	-	-	-	-	-	-	-	-	7	100.00	7	100.00	-	-	-	-	-	-	-	-	-	-	-	-	-	Programming and broadcasting activities	
68	กิจกรรมก่อสร้าง	719	100.00	719	100.00	1	0.14	4	0.56	-	-	232	32.22	251	34.86	719	100.00	-	-	4	0.56	-	-	388	53.98	327	45.46	-	-	-	Real estate activities	
69	กิจกรรมการขนส่งและโทรคมนาคม	5	100.00	5	100.00	1	20.00	-	-	-	-	2	30.00	-	-	5	100.00	-	-	1	20.00	-	-	2	30.00	-	-	3	50.00	Legal and accounting activities		
70	กิจกรรมสนับสนุนการบริการ ให้คำปรึกษาด้านการบริหาร	2	100.00	2	100.00	-	-	-	-	-	-	1	50.00	-	-	2	100.00	-	-	-	-	-	-	1	50.00	-	-	1	50.00	Activities of head offices; management consultancy activities		
71	กิจกรรมด้านบริการและวิศวกรรม รวมถึงการทดสอบและการวิเคราะห์ทางเทคนิค	17	100.00	17	100.00	-	-	-	-	-	-	7	41.18	10	58.82	17	100.00	-	-	-	-	-	-	7	41.18	10	58.82	-	-	-	Architectural and engineering activities; technical testing and analysis	
73	การโฆษณาและการวิจัยตลาด	59	100.00	59	100.00	-	-	-	-	-	-	16	26.27	29	49.15	59	100.00	-	-	-	-	-	-	16	26.27	29	49.15	15	24.58	Advertising and market research		
74	กิจกรรมวิจัยและพัฒนา วิทยาศาสตร์และเทคโนโลยี	52	100.00	52	100.00	-	-	-	-	-	-	1	1.92	1	1.92	52	100.00	-	-	-	-	-	-	26	50.00	1	1.92	25	48.08	Other professional, scientific and technical activities		
77	กิจกรรมการให้เช่า	80	100.00	80	100.00	-	-	-	-	-	-	1	1.25	13	16.25	80	100.00	-	-	-	-	-	-	2	2.50	47	59.17	31	38.33	Rental and leasing activities		
79	กิจกรรมสนับสนุนการท่องเที่ยว การบริการที่พัก การบริการร้านอาหารและเครื่องดื่ม และภัตตาคาร	12	100.00	12	100.00	-	-	-	-	-	-	6	50.00	-	-	12	100.00	-	-	-	-	-	-	-	-	-	6	50.00	6	50.00	Travel agency, tour operator, reservation service and related activities	
80	การบริการที่ปรึกษาและ การวิจัยและพัฒนา	1	100.00	1	100.00	-	-	-	-	-	-	-	-	-	-	1	100.00	-	-	-	-	-	-	-	-	-	-	-	-	-	Security and investigation activities	
82	การบริการด้านเทคโนโลยีสารสนเทศ และการสื่อสาร ของสำนักงาน	150	100.00	150	100.00	4	2.67	35	23.00	69	46.00	4	2.67	39	25.67	150	100.00	4	2.67	-	-	35	23.00	35	23.00	43	28.33	35	23.00	Office administrative, office support and other business support activities		
90	กิจกรรมการบันเทิง และสันทนาการ	484	100.00	484	100.00	-	-	-	-	-	-	59	12.19	425	87.81	484	100.00	-	-	-	-	-	-	58	11.98	118	24.38	290	59.92	18	3.72	Creative, arts and entertainment activities
92	กิจกรรมการพนันและการแข่งม้า	8	100.00	8	100.00	-	-	-	-	-	-	8	100.00	-	-	8	100.00	-	-	-	-	-	-	4	50.00	-	-	4	50.00	-	-	Gambling and betting activities
93	กิจกรรมด้านกีฬา และสันทนาการ	35	100.00	35	100.00	-	-	-	-	-	-	2	5.71	1	2.86	32	91.43	35	100.00	-	-	-	-	1	2.86	-	-	17	48.57	16	45.71	Sports activities and amusement and recreation activities
95	การซ่อมคอมพิวเตอร์และ อุปกรณ์อิเล็กทรอนิกส์	372	100.00	372	100.00	61	16.35	-	-	10	2.69	33	8.87	184	49.55	372	100.00	61	16.35	-	-	-	-	10	2.69	45	12.10	165	44.44	91	24.42	Repair of computers and personal and household goods
96	กิจกรรมการบริการส่วนบุคคล	3,662	100.00	3,662	100.00	426	13.93	105	3.42	52	1.71	703	22.97	1,080	35.26	3,662	100.00	453	14.78	78	2.56	499	16.29	461	15.06	970	31.69	601	19.62	Other personal service activities		

ที่มา : สำนักงานเศรษฐกิจการคลัง กระทรวงพาณิชย์ และสำนักงานสถิติแห่งชาติ กรมการพาณิชย์และสถิติ
Source : The 2022 Business and Industrial Census (Trade and Services Industry), Si Sa Ket Province, National Statistical Office, Ministry of Digital Economy and Society.

ตาราง 4 จำนวนและร้อยละอุปสรรคที่ทำให้ไม่สามารถฟื้นตัวของสถานประกอบการ จำนวนสถานประกอบการ

TABLE 4 NUMBER AND PERCENTAGE OBSTACLE OF ESTABLISHMENT RECUPERATION BY DIVISION OF BUSINESS INDUSTRY

รหัส Code	หมวดหมู่ธุรกิจ Business industry	การที่ตัวสถานประกอบการประสบปัญหาโดยเปรียบเทียบสัดส่วนภายใน ปี 2565 กับ 2562 (ปีก่อนเกิดสถานการณ์โรคติดเชื้อไวรัสโควิด 19) The recovery of enterprises by comparing the revenue ratio in 2022 with the revenue in 2019 (before the Covid-19 situation)										อุปสรรคที่ทำให้ไม่สามารถฟื้นตัว Obstacle of establishment recuperation																		
		รวม Total		ยังคงตัว Still contracted a lot		ยังหดตัว Still shrinking		กำลังซื้ออ่อนแอ Purchasing power remains weak		การขนส่ง/ การเดินทางยังไม่กลับสู่ระดับปกติ Transport/travel has not returned to normal		ขาดแคลนแรงงาน Labor shortage		ลูกค้ามีการสั่งซื้อจากประเทศอื่น ๆ (Diversification) The customer has an order from another country		บุคลากรภาครัฐ Government measures		อื่น ๆ Others												
		จำนวน Number	ร้อยละ %	จำนวน Number	ร้อยละ %	จำนวน Number	ร้อยละ %	จำนวน Number	ร้อยละ %	จำนวน Number	ร้อยละ %	จำนวน Number	ร้อยละ %	จำนวน Number	ร้อยละ %	จำนวน Number	ร้อยละ %	จำนวน Number	ร้อยละ %											
45	การขนส่งและการขายปลีก การช้อปปิ้ง และจักรยานยนต์	2,465	100.00	1,444	58.58	70	4.82	1,374	95.18	69.20	14.375	95.16	849	56.22	12	0.85	2	0.14	5	0.31	589	40.77	192	13.26	655	4.34	3	0.21	Wholesale and retail trade; repair of motor vehicles and motorcycles	
46	การขายส่ง (ยกเว้นยานยนต์และจักรยานยนต์)	1,250	100.00	491	39.25	117	23.81	374	76.19	488	99.52	164	33.46	28	5.67	23	4.79	144	29.42	82	16.68	82	16.68	1	0.20	1	0.20	Wholesale trade (except of motor vehicles and motorcycles)		
47	การขายปลีก (ยกเว้นยานยนต์และจักรยานยนต์)	14,135	100.00	8,207	58.07	2,849	34.71	5,359	65.29	8,095	98.62	118	1.44	16	0.19	10	0.12	4,670	56.90	842	10.26	522	6.36	522	6.36	1	0.01	Retail trade (except of motor vehicles and motorcycles)		
55	ที่พักแรม	221	100.00	187	84.55	67	30.35	120	64.05	171	91.52	-	-	-	-	-	-	-	-	-	-	-	-	-	-	-	-	-	Accommodation	
56	การบริการอาหารและเครื่องดื่ม	3,499	100.00	2,364	67.57	1,047	44.30	1,317	55.70	2,364	100.00	509	21.52	-	-	480	20.28	1,183	50.04	18	0.75	-	-	-	-	-	-	-	Food and beverage service activities	
59	การผลิตภาพยนตร์ วิดีทัศน์ และรายการโทรทัศน์ การบันทึกเสียงลงแผ่นเสียง และการจัดพิมพ์จำหน่ายหรือเผยแพร่ดนตรี	7	100.00	4	50.00	3	71.43	1	28.57	4	100.00	-	-	-	-	-	-	-	-	-	-	-	-	-	-	-	-	-	Motion picture, video and television programme production, sound recording and music publishing activities	
60	การจัดจำหน่ายและการเช่าภาพยนตร์และรายการเสียง	7	100.00	4	50.00	4	100.00	-	-	-	-	-	-	-	-	-	-	-	-	-	-	-	-	-	-	-	-	-	Programming and broadcasting activities	
68	กิจกรรมอสังหาริมทรัพย์	719	100.00	328	45.60	95	29.04	233	70.96	251	76.45	-	-	-	-	-	-	-	-	-	-	-	-	-	-	-	-	-	Real estate activities	
69	กิจกรรมทางกฎหมายและการบัญชี	5	100.00	3	50.00	2	60.00	1	40.00	3	100.00	-	-	-	-	-	-	-	-	-	-	-	-	-	-	-	-	-	Legal and accounting activities	
70	กิจกรรมของสำนักงานนโยบายและการบริการให้คำปรึกษาด้านการบริหารจัดการ	2	100.00	1	50.00	-	-	1	100.00	1	100.00	-	-	-	-	-	-	-	-	-	-	-	-	-	-	-	-	-	Activities of head offices; management consultancy activities	
71	กิจกรรมที่เกี่ยวกับการบริการและวิศวกรรม รวมถึงการทดสอบและการวิเคราะห์ทางเทคนิค	17	100.00	10	58.82	-	-	10	100.00	-	-	-	-	-	-	-	-	-	-	-	-	-	-	-	-	-	-	-	Architectural and engineering activities; technical testing and analysis	
73	การโฆษณาและการวิจัยตลาด	59	100.00	29	49.15	15	50.00	15	50.00	15	50.00	-	-	-	-	-	-	-	-	-	-	-	-	-	-	-	-	-	Advertising and market research	
74	กิจกรรมทางวิชาชีพ วิทยาศาสตร์ และเทคนิคอื่น ๆ	52	100.00	26	50.00	-	-	26	100.00	14	51.92	13	48.08	-	-	-	-	-	-	-	-	-	-	-	-	-	-	-	-	Other professional, scientific and technical activities
77	กิจกรรมการให้เช่า	80	100.00	74	92.50	31	41.44	43	58.56	71	95.95	6	7.43	6	7.43	-	-	-	-	-	-	-	-	-	-	-	-	-	Rental and leasing activities	
79	กิจกรรมของตัวแทนธุรกิจท่องเที่ยว การจัดนำเที่ยว การบริการสำรอง และกิจกรรมที่เกี่ยวข้อง	12	100.00	12	100.00	-	-	12	100.00	6	50.00	1	8.33	-	-	-	-	-	-	-	-	-	-	-	-	-	-	-	-	Travel agency, tour operator, reservation service and related activities
80	การบริหารรักษาความปลอดภัยและการป้องกัน	1	100.00	-	-	-	-	-	-	-	-	-	-	-	-	-	-	-	-	-	-	-	-	-	-	-	-	-	-	Security and investigation activities
82	การบริหารด้านบริหารและสนับสนุนการดำเนินงานของสำนักงาน และกิจกรรมอื่น ๆ ที่สนับสนุนธุรกิจ	150	100.00	69	46.00	69	100.00	-	-	69	100.00	-	-	-	-	-	-	-	-	-	-	-	-	-	-	-	-	-	-	Office administrative, office support and other business support activities
90	กิจกรรมการสร้างสรรค์ศิลปะและความบันเทิง	484	100.00	484	100.00	133	27.48	351	72.52	308	63.64	-	-	-	-	-	-	-	-	-	-	-	-	-	-	-	-	-	-	Creative, arts and entertainment activities
92	กิจกรรมการพนันและการแข่งโชค	8	100.00	4	50.00	-	-	4	100.00	4	100.00	-	-	-	-	-	-	-	-	-	-	-	-	-	-	-	-	-	-	Gambling and betting activities
93	กิจกรรมที่เกี่ยวกับกีฬา ความบันเทิง และการนันทนาการ	35	100.00	34	97.14	10	29.41	24	70.59	28	82.35	-	-	-	-	-	-	-	-	-	-	-	-	-	-	-	-	-	-	Sports activities and amusement and recreation activities
95	การซ่อมคอมพิวเตอร์และเครื่องใช้ส่วนบุคคล และของใช้ในครัวเรือน	372	100.00	223	59.86	115	51.80	107	48.20	160	71.71	26	11.83	12	5.39	12	5.39	174	77.99	26	11.83	-	-	-	-	-	-	-	-	Repair of computers and personal and household goods
96	กิจกรรมบริการส่วนบุคคลอื่น ๆ	3,062	100.00	1,110	36.26	28	2.48	1,083	97.52	1,080	97.30	-	-	-	-	-	-	-	-	-	-	-	-	-	-	-	-	-	-	Other personal service activities

หมายเหตุ : ตอบได้มากกว่า 1 ข้อ
 Note : More than one answer
 ที่มา : สำนักสถิติและอุตสาหกรรม พ.ศ. 2565 (สำนักงานสถิติแห่งชาติ กระทรวงดิจิทัลเพื่อเศรษฐกิจและสังคม)
 Source : The 2022 Business and Industrial Census (Trade and Services Industry) Si-Sa Ket Province, National Statistical Office, Ministry of Digital Economy and Society.

ตาราง 1 จำนวนและร้อยละของสถานประกอบการธุรกิจ จำนวนสถานประกอบการที่ได้รับผลกระทบจากการแพร่ระบาดของโรคติดเชื้อไวรัสโคโรนา 19 และหน่วยย่อยธุรกิจ (ต่อ)
TABLE 1 NUMBER AND PERCENTAGE OF BUSINESS ESTABLISHMENTS BY THE EFFECT FROM THE SPREAD OF THE COVID-19 DISEASE AND DIVISION OF BUSINESS INDUSTRY (Cont'd.)

รหัส Code	จำนวนสถาน- ประกอบการ Number of establishments	ผลกระทบที่ได้รับจากสถานการณ์การแพร่ระบาดของโรคติดเชื้อไวรัสโคโรนา 19 The effect from the spread of the covid-19 disease										รวม Total	Division of business industry																				
		จำนวนสถาน- ประกอบการ ปี 2564 Dismissal of employees in 2021					จำนวนสถาน- ประกอบการ ปี 2565 Dismissal of employees in 2022																										
		รวม Total	น้อยที่สุด Lowest	ปานกลาง Medium	มาก High	มากที่สุด Highest	รวม Total	น้อยที่สุด Lowest	ปานกลาง Medium	มาก High	มากที่สุด Highest																						
	จำนวน Number	ร้อยละ %	จำนวน Number	ร้อยละ %	จำนวน Number	ร้อยละ %	จำนวน Number	ร้อยละ %	จำนวน Number	ร้อยละ %	จำนวน Number	ร้อยละ %	จำนวน Number	ร้อยละ %	จำนวน Number	ร้อยละ %	จำนวน Number	ร้อยละ %															
	26,642	100.00	2,465	100.00	26,642	100.00	2,465	100.00	1,812	73.52	168	0.63	759	2.85	590	2.21	908	3.41	782	2.93													
45	การขนส่งและคมนาคม	2,465	100.00	1,809	73.40	23	0.92	363	14.72	170	6.89	80	3.25	20	0.82	2,465	100.00	1,812	73.52	25	1.00	361	14.64	167	6.77	91	3.70	9	0.37	Wholesale and retail trade; repair of motor vehicles and motorcycles			
46	การขนส่ง (ยกเว้นยานยนต์และจักรยานยนต์)	1,250	100.00	1,048	83.88	53	4.21	19	1.51	77	6.15	23	1.87	30	2.39	1,250	100.00	1,024	81.89	49	3.91	78	6.27	54	4.35	14	1.13	31	2.45	Wholesale trade (except of motor vehicles and motorcycles)			
47	การขนส่ง (ยกเว้นยานยนต์และจักรยานยนต์)	14,135	100.00	12,798	90.25	101	0.72	288	2.04	79	0.56	733	5.19	176	1.24	14,135	100.00	12,958	91.67	73	0.51	159	1.12	64	0.45	687	4.86	195	1.38	Retail trade (except of motor vehicles and motorcycles)			
55	ที่พักรวม	221	100.00	144	65.26	1	0.45	20	9.27	13	5.81	27	12.28	15	6.92	221	100.00	144	65.26	14	6.27	24	10.72	1	0.45	31	13.84	8	3.46	Accommodation			
56	การบริการอาหารและเครื่องดื่ม	3,499	100.00	2,714	77.56	81	2.31	19	0.55	123	3.51	483	13.81	79	2.26	3,499	100.00	2,790	79.74	5	0.13	19	0.55	185	5.29	1	0.04	499	14.25	Food and beverage service activities			
59	การนันทนาการ กีฬา และนันทนาการ	7	100.00	5	64.29	-	-	-	-	3	35.71	-	-	-	-	7	100.00	5	64.29	-	-	-	-	-	3	35.71	-	-	-	-	Motion pictures, video and television programme production, sound recording and music publishing activities		
60	การสื่อสารมวลชน	7	100.00	4	50.00	-	-	-	-	4	50.00	-	-	-	-	7	100.00	4	50.00	-	-	-	-	-	4	50.00	-	-	-	-	Programming and broadcasting activities		
62	การจ้างที่ปรึกษาและที่ปรึกษา	-	-	-	-	-	-	-	-	-	-	-	-	-	-	-	-	-	-	-	-	-	-	-	-	-	-	-	-	-	Computer programming, consultancy and related activities		
63	การบริการสมาชิก	-	-	-	-	-	-	-	-	-	-	-	-	-	-	-	-	-	-	-	-	-	-	-	-	-	-	-	-	-	Information service activities		
68	กิจกรรมอสังหาริมทรัพย์	719	100.00	641	89.12	1	0.14	-	-	77	10.74	-	-	-	-	719	100.00	640	88.98	1	0.14	78	10.88	-	-	-	-	-	-	-	-	Real estate activities	
69	กิจกรรมทางกฎหมายและการบัญชี	5	100.00	3	50.00	1	20.00	-	-	-	-	2	30.00	-	-	5	100.00	3	50.00	1	20.00	-	-	-	-	-	-	-	-	-	Legal and accounting activities		
70	กิจกรรมของสำนักงานใหญ่และการบริการให้คำปรึกษาด้านการบริหารจัดการ	2	100.00	2	100.00	1	50.00	-	-	1	50.00	-	-	-	-	2	100.00	1	50.00	-	-	-	-	-	-	-	-	-	-	-	Activities of head offices; management consultancy activities		
71	กิจกรรมด้านสถาปัตยกรรมและวิศวกรรม	17	100.00	10	58.82	-	-	-	-	7	41.18	-	-	-	-	17	100.00	10	58.82	-	-	-	-	-	-	-	-	-	-	-	-	Architectural and engineering activities; technical testing and analysis	
72	รวมกิจกรรมของและวิศวกรรมโยธา	-	-	-	-	-	-	-	-	-	-	-	-	-	-	-	-	-	-	-	-	-	-	-	-	-	-	-	-	-	Scientific research and development		
73	การโฆษณาและการวิจัยตลาด	59	100.00	59	100.00	-	-	-	-	-	-	-	-	-	-	59	100.00	59	100.00	-	-	-	-	-	-	-	-	-	-	-	-	Advertising and market research	
74	กิจกรรมทนายความ วิชาศาสตร์ และเทคนิคอื่นๆ	52	100.00	52	100.00	-	-	-	-	-	-	-	-	-	-	52	100.00	52	100.00	-	-	-	-	-	-	-	-	-	-	-	-	Other professional, scientific and technical activities	
77	กิจกรรมการให้เช่า	80	100.00	80	100.00	51	63.54	-	-	1	1.25	24	29.58	5	6.25	80	100.00	52	64.79	-	-	-	-	-	-	-	-	-	-	-	-	Rental and leasing activities	
78	กิจกรรมการจ้างงาน	-	-	-	-	-	-	-	-	-	-	-	-	-	-	-	-	-	-	-	-	-	-	-	-	-	-	-	-	-	-	Employment activities	
79	กิจกรรมของตัวแทนผู้จัดจำหน่าย การจำหน่าย และการบริการ	12	100.00	12	100.00	1	8.33	-	-	11	91.67	-	-	-	-	12	100.00	1	8.33	-	-	-	-	-	-	-	-	-	-	-	-	Travel agency, tour operator, reservation service and related activities	
80	การบริการที่ปรึกษา และการบริการที่ปรึกษา	1	100.00	1	100.00	-	-	-	-	-	-	-	-	-	-	1	100.00	-	-	-	-	-	-	-	-	-	-	-	-	-	-	Security and investigation activities	
81	กิจกรรมการบริการสำหรับอาคารและนิติบุคคล	-	-	-	-	-	-	-	-	-	-	-	-	-	-	-	-	-	-	-	-	-	-	-	-	-	-	-	-	-	-	-	Services to buildings and landscape activities
82	การบริหารจัดการและสนับสนุนการดำเนินงานของสำนักงาน และกิจกรรมอื่นๆ ที่สนับสนุนทางธุรกิจ	150	100.00	150	100.00	116	77.00	-	-	35	23.00	-	-	-	-	150	100.00	116	77.00	-	-	-	-	-	-	-	-	-	-	-	-	-	Office administrative, office support and other business support activities
90	กิจกรรมการสร้างสรรค์ศิลปะและความบันเทิง	484	100.00	484	100.00	364	75.21	2	0.41	58	11.98	1	0.21	59	12.19	484	100.00	423	87.40	1	0.21	-	-	-	-	-	-	-	-	-	-	-	Creative, arts and entertainment activities
92	กิจกรรมการพนันและการเสี่ยงโชค	8	100.00	8	100.00	3	37.50	-	-	-	-	-	-	-	-	8	100.00	8	100.00	-	-	-	-	-	-	-	-	-	-	-	-	-	Gambling and betting activities
93	กิจกรรมด้านนันทนาการ ความบันเทิง และการนันทนาการ	35	100.00	35	100.00	31	88.57	-	-	1	2.86	-	-	3	8.57	35	100.00	31	88.57	-	-	-	-	-	-	-	-	-	-	-	-	-	Sports activities and amusement and recreation activities
95	การซ่อมแซมยานยนต์และของใช้ส่วนบุคคล และของใช้ในครัวเรือน	372	100.00	372	100.00	356	90.23	-	-	32	8.60	-	-	4	1.16	372	100.00	356	90.23	-	-	-	-	-	-	-	-	-	-	-	-	-	Repair of computers and personal and household goods
96	กิจกรรมบริการสมาชิกอื่นๆ	3,062	100.00	3,062	100.00	2,639	86.17	2	0.07	330	10.78	59	1.92	26	0.85	3,062	100.00	2,971	97.01	-	-	-	-	-	-	-	-	-	-	-	-	-	Other personal service activities

ที่มา : สำนักสถิติและอุตสาหกรรม พ.ศ. 2565 (ข้อมูลจากการสำมะโนประชากรและธุรกิจการบริการ) จังหวัดเชียงใหม่ สำนักงานสถิติแห่งชาติ กระทรวงดิจิทัลเพื่อเศรษฐกิจและสังคม
Source : The 2022 Business and Industrial Census (Trade and Services Industry) Si Sa Ket Province, National Statistical Office, Ministry of Digital Economy and Society.

ตาราง 1 จำนวนและร้อยละของสถานประกอบการที่ได้รับผลกระทบจากการแพร่ระบาดของโรคติดเชื้อไวรัสโคโรนา 2019 และรวมยอดสูงถึง (ต่อ)

TABLE 1 NUMBER AND PERCENTAGE OF BUSINESS ESTABLISHMENTS BY THE EFFECT FROM THE SPREAD OF THE COVID-19 DISEASE AND DIVISION OF BUSINESS INDUSTRY (Cont'd.)

รหัส Code	หมายเลขธุรกิจ Number of establishments	ผลกระทบที่ได้รับจากสถานการณ์การแพร่ระบาดของโรคติดเชื้อไวรัสโคโรนา 2019 The effect from the spread of the covid-19 disease												รวม Total	Division of business industry																							
		สิ้นปี 2564 Others in 2021						สิ้นปี 2565 Others in 2022																														
		จำนวน ร้อยละ		น้อยที่สุด		ปานกลาง		น้อยที่สุด		ปานกลาง		มากที่สุด																										
		Number	%	Number	%	Number	%	Number	%	Number	%	Number	%																									
45	การขนส่งและภาคบริการ	26,642	100.00	26,642	100.00	24,840	93.24	100	0.38	79	0.30	219	0.82	1,216	4.56	187	0.70	26,642	100.00	24,914	93.51	64	0.24	29	0.11	231	0.87	757	2.84	647	2.43	Wholesale and retail trade; repair of motor vehicles and motorcycles						
46	การขายส่ง (ยกเว้นยานยนต์และจักรยานยนต์)	1,250	100.00	1,250	100.00	1,193	95.41	3	0.21	17	1.35	5	0.43	2	0.16	30	2.44	1,250	100.00	1,191	95.25	3	0.20	18	1.44	6	0.51	2	0.16	30	2.44	Wholesale trade (except of motor vehicles and motorcycles)						
47	การขายปลีก (ยกเว้นยานยนต์และจักรยานยนต์)	14,135	100.00	14,135	100.00	13,318	94.22	98	0.69	1	0.01	4	0.02	598	4.23	117	0.83	14,135	100.00	13,394	94.75	-	-	11	0.08	14	0.10	620	4.39	96	0.68	Retail trade (except of motor vehicles and motorcycles)						
55	ที่พักแรม	221	100.00	221	100.00	202	91.18	-	-	-	-	-	-	8	3.46	12	5.36	221	100.00	202	91.18	-	-	-	-	-	8	3.46	12	5.36	Accommodation							
56	การบริการอาหารและเครื่องดื่ม	3,499	100.00	3,499	100.00	2,881	82.33	-	-	61	1.75	61	1.75	481	13.74	15	0.42	3,499	100.00	2,881	82.33	61	1.75	-	-	61	1.75	-	-	496	14.16	Food and beverage service activities						
59	การบริการขนส่งผู้โดยสาร มีรถส่วนตัว และบริการรถจักรยานยนต์	7	100.00	7	100.00	7	100.00	-	-	-	-	-	-	-	-	-	-	7	100.00	7	100.00	-	-	-	-	-	-	-	-	-	Motor vehicle, video and television programme production, sound recording and music publishing activities							
60	การจัดรับชมและการแสดง	7	100.00	7	100.00	7	100.00	-	-	-	-	-	-	-	-	-	-	7	100.00	7	100.00	-	-	-	-	-	-	-	-	-	Programming and broadcasting activities							
68	กิจกรรมสันทนาการ	719	100.00	719	100.00	719	100.00	-	-	-	-	-	-	-	-	-	-	719	100.00	719	100.00	-	-	-	-	-	-	-	-	-	Real estate activities							
69	กิจกรรมทางกฎหมายและการบัญชี	5	100.00	5	100.00	4	70.00	-	-	-	-	-	-	-	-	2	30.00	5	100.00	4	70.00	-	-	-	-	-	-	-	-	-	2	30.00	Legal and accounting activities					
70	กิจกรรมของสำนักงานใหญ่และการบริการให้คำปรึกษาด้านการบริหารจัดการ	2	100.00	2	100.00	2	100.00	-	-	-	-	-	-	-	-	-	-	2	100.00	2	100.00	-	-	-	-	-	-	-	-	-	-	Activities of head offices; management consultancy activities						
71	กิจกรรมด้านสถาปัตยกรรมและวิศวกรรม	17	100.00	17	100.00	10	58.82	-	-	-	-	-	-	7	41.18	-	-	17	100.00	10	58.82	-	-	-	-	-	-	-	-	-	-	Architectural and engineering activities; technical testing and analysis						
73	รวมถึงการออกแบบและการวิเคราะห์ทางเทคนิค การโฆษณาและการวิจัยตลาด	59	100.00	59	100.00	59	100.00	-	-	-	-	-	-	-	-	-	-	59	100.00	59	100.00	-	-	-	-	-	-	-	-	-	-	Advertising and market research						
74	กิจกรรมทางวิชาชีพ วิทยาศาสตร์ และเทคโนโลยี	52	100.00	52	100.00	52	100.00	-	-	-	-	-	-	-	-	-	-	52	100.00	52	100.00	-	-	-	-	-	-	-	-	-	-	Other professional, scientific and technical activities						
77	กิจกรรมการให้เช่า	80	100.00	80	100.00	73	90.63	-	-	-	-	-	-	3	3.75	5	5.62	80	100.00	73	90.63	-	-	-	-	-	-	-	-	-	-	5	5.62	Rental and leasing activities				
79	กิจกรรมของตัวแทนธุรกิจท่องเที่ยว การจำหน่ายตั๋ว การบริการสำรอง และกิจกรรมที่เกี่ยวข้อง	12	100.00	12	100.00	6	50.00	-	-	-	-	-	-	6	50.00	-	-	12	100.00	6	50.00	-	-	-	-	-	-	-	-	-	-	6	50.00	Travel agency, tour operator, reservation service and related activities				
80	การบริการด้านบริหารและสนับสนุนดำเนินงาน	1	100.00	1	100.00	1	100.00	-	-	-	-	-	-	-	-	-	-	1	100.00	1	100.00	-	-	-	-	-	-	-	-	-	-	-	Security and investigation activities					
82	การบริการที่ปรึกษาความรู้และคอมพิวเตอร์ของสำนักงาน และกิจกรรมอื่นๆ ที่สนับสนุนธุรกิจ	150	100.00	150	100.00	116	77.00	-	-	-	-	-	-	35	23.00	-	-	150	100.00	116	77.00	-	-	-	-	-	-	-	-	-	-	-	35	23.00	Office administrative, office support and other business support activities			
90	กิจกรรมการสร้างสรรค์ศิลปะและวัฒนธรรม	484	100.00	484	100.00	483	99.79	-	-	-	-	-	-	-	-	-	-	484	100.00	483	99.79	-	-	-	-	-	-	-	-	-	-	-	-	1	0.21	Creative, arts and entertainment activities		
92	กิจกรรมการพนันและการแข่งม้า	8	100.00	8	100.00	8	100.00	-	-	-	-	-	-	-	-	-	-	8	100.00	8	100.00	-	-	-	-	-	-	-	-	-	-	-	-	-	8	100.00	Gambling and betting activities	
93	กิจกรรมด้านการศึกษา วัฒนธรรม และนันทนาการ	35	100.00	35	100.00	32	91.43	-	-	-	-	-	-	-	-	-	-	35	100.00	32	91.43	-	-	-	-	-	-	-	-	-	-	-	-	-	-	3	8.57	Sports activities and amusement and recreation activities
95	กิจกรรมคอมพิวเตอร์และซอฟต์แวร์คอมพิวเตอร์ และของใช้ในครัวเรือน	372	100.00	372	100.00	372	100.00	-	-	-	-	-	-	-	-	-	-	372	100.00	372	100.00	-	-	-	-	-	-	-	-	-	-	-	-	-	-	372	100.00	Repair of computers and personal and household goods
96	กิจกรรมบริการส่วนบุคคลอื่นๆ	3,062	100.00	3,062	100.00	3,010	98.29	-	-	-	-	-	-	26	0.85	-	-	3,062	100.00	3,010	98.29	-	-	-	-	-	-	-	-	-	-	-	-	-	-	26	0.85	Other personal service activities

ที่มา : สำนักธุรกิจและอุตสาหกรรม พ.ศ. 2565 (ธุรกิจทางการค้าและบริการ) จังหวัดสระแก้ว สำนักงานสถิติแห่งชาติ กระทรวงดิจิทัลเพื่อเศรษฐกิจและสังคม
Source : The 2022 Business and Industrial Census (Trade and Services Industry) Si Sa Ket Province, National Statistical Office, Ministry of Digital Economy and Society.

ตาราง 2 จำนวนและร้อยละของแนวทางแก้ไขปัญหาของสถานประกอบการที่ได้รับผลกระทบจากสถานการณ์การแพร่ระบาดของโรคติดเชื้อไวรัสโคโรนา 19 จำนวนตามหมวดธุรกิจ
TABLE 2 NUMBER AND PERCENTAGE OF SOLVING PROBLEMS OF BUSINESS ESTABLISHMENTS AFFECTED BY THE EPIDEMIC SITUATION OF COVID-19 BY DIVISION OF BUSINESS INDUSTRY

รหัส Code	หมวดหมู่ธุรกิจ Division of business industry	จำนวนสถานประกอบการ Number of establishments		แนวทางแก้ไขปัญหาของสถานประกอบการที่ได้รับผลกระทบจากสถานการณ์การแพร่ระบาดของโรคติดเชื้อไวรัสโคโรนา 19 SOLVING PROBLEMS OF ENTERPRISES AFFECTED BY THE EPIDEMIC SITUATION OF COVID-19																รวม Total	ร้อยละ %			
		ผลกระทบ Affected		ไม่ได้รับ NO		ได้รับ Yes		หยุดกิจการ ชั่วคราว/ เปิดดำเนินการ Temporarily suspend/open some business		ปรับรูปแบบอื่น ธุรกิจ/รูปแบบอื่น Switch to business other business		ปรับเปลี่ยน กระบวนการขาย/ ให้บริการ โดย นำเทคโนโลยีเข้ามาใช้ Modify the sales and services process by introducing technology		ปรับรูปแบบการ จ้างแรงงาน/พนักงาน Adjust the form of hiring workers		ปรับแบบการ รูปร่างการทำงาน Modify the working style		อื่นๆ Others						
		จำนวน Number	ร้อยละ %	จำนวน Number	ร้อยละ %	จำนวน Number	ร้อยละ %	จำนวน Number	ร้อยละ %	จำนวน Number	ร้อยละ %	จำนวน Number	ร้อยละ %	จำนวน Number	ร้อยละ %	จำนวน Number	ร้อยละ %	จำนวน Number	ร้อยละ %					
รวม Total		15,426	57.90	11,216	42.10	9,029	33.89	275	1.03	386	1.45	1,174	4.41	695	2.61	423	1.59							
45	การขนส่งและการขายปลีก และการซ่อมแซม และจักรยานยนต์	2,465	100.00	1,654	67.12	810	32.88	525	21.28	33.89	1.03	275	1.03	386	1.45	1,174	4.41	695	2.61	423	1.59	Wholesale and retail trade; repair of motor vehicles and motorcycles		
46	การขายส่ง (ยกเว้นยานยนต์และจักรยานยนต์)	1,250	100.00	855	68.39	395	31.61	310	24.80	2	0.16	12	0.95	72	5.77	2	0.16	2	0.16	29	2.35	Wholesale trade (except of motor vehicles and motorcycles)		
47	การขายปลีก (ยกเว้นยานยนต์และจักรยานยนต์)	14,135	100.00	9,596	67.89	4,539	32.11	3,704	26.20	137	0.97	90	0.64	493	3.49	262	1.86	54	0.38	54	0.38	Retail trade (except of motor vehicles and motorcycles)		
55	ที่พักแรม	221	100.00	99	44.77	122	55.23	74	33.68	2	0.90	1	0.45	84	38.20	-	-	3	1.36	3	1.36	Accommodation		
56	การบริการอาหารและเครื่องดื่ม	3,499	100.00	1,084	30.98	2,415	69.02	2,247	64.22	15	0.42	92	2.62	215	6.14	61	1.75	76	2.17	76	2.17	Food and beverage service activities		
59	การผลิตภาพยนตร์ วิดีทัศน์ และรายการโทรทัศน์ การบันทึกเสียงลงหนังสือ และการจัดพิมพ์จำหน่ายหรือเผยแพร่ดนตรี	7	100.00	4	50.00	4	50.00	4	50.00	-	-	-	-	-	-	-	-	-	-	-	-	-	Motion picture, video and television programme production, sound recording and music publishing activities	
60	การจัดตั้งรายการและการแพร่ภาพทางเสียง	7	100.00	7	100.00	-	-	-	-	-	-	-	-	-	-	-	-	-	-	-	-	-	Programming and broadcasting activities	
68	กิจกรรมส่งเสริมการขาย	719	100.00	332	46.16	387	53.84	387	53.84	-	-	78	10.88	1	0.14	1	0.14	-	-	-	-	-	Real estate activities	
69	กิจกรรมทางกฎหมายและการบัญชี	5	100.00	5	100.00	-	-	-	-	-	-	-	-	-	-	-	-	-	-	-	-	-	Legal and accounting activities	
70	กิจกรรมของสำนักงานใหญ่และการบริการให้คำปรึกษาด้านการบริหารจัดการ	2	100.00	2	100.00	-	-	-	-	-	-	-	-	-	-	-	-	-	-	-	-	-	Activities of head offices; management consultancy activities	
71	กิจกรรมด้านสถาปัตยกรรมและวิศวกรรม	17	100.00	10	58.82	7	41.18	-	-	-	-	-	-	7	41.18	-	-	-	-	-	-	-	Architectural and engineering activities; technical testing and analysis	
73	รวมกิจการทดสอบและการวัดรวมทั้งทางเทคนิค	59	100.00	29	49.15	30	50.85	15	24.58	-	-	-	-	16	26.27	-	-	-	-	-	-	-	-	Advertising and market research
74	กิจกรรมทางวิชาชีพ วิทยาศาสตร์ และเทคโนโลยีอื่นๆ	52	100.00	2	3.85	50	96.15	50	96.15	-	-	-	-	-	-	-	-	-	-	-	-	-	-	Other professional, scientific and technical activities
77	กิจกรรมการให้เช่า	80	100.00	45	56.67	35	43.33	35	43.33	-	-	-	-	1	1.25	1	1.25	1	1.25	-	-	-	-	Rental and leasing activities
79	กิจกรรมของตัวแทนธุรกิจท่องเที่ยว การจำหน่าย การบริการสำรอง และกิจกรรมที่เกี่ยวข้อง	12	100.00	-	-	12	100.00	6	50.00	-	-	6	50.00	-	-	-	-	-	-	-	-	-	-	Travel agency, tour operator, reservation service and related activities
80	การบริการรักษาความปลอดภัยและการสืบสวน	1	100.00	1	100.00	-	-	-	-	-	-	-	-	-	-	-	-	-	-	-	-	-	-	Security and investigation activities
82	การบริหารจัดการบริหารและสนับสนุนด้านเงิน	150	100.00	116	77.00	35	23.00	35	23.00	-	-	-	-	-	-	-	-	-	-	-	-	-	-	Office administrative, office support and other business support activities
90	ของสำนักงาน และกิจกรรมอื่นๆ ที่สนับสนุนธุรกิจ	484	100.00	-	-	484	100.00	483	99.79	-	-	-	-	2	0.41	-	-	-	-	-	-	-	-	Creative, arts and entertainment activities
92	กิจกรรมการพนันและการแข่งม้า	8	100.00	8	100.00	-	-	-	-	-	-	-	-	-	-	-	-	-	-	-	-	-	-	Gambling and betting activities
93	กิจกรรมด้านกีฬา ความบันเทิง และการนันทนาการ	35	100.00	3	8.57	32	91.43	32	91.43	-	-	-	-	17	48.57	-	-	-	-	-	-	-	-	Sports activities and amusement and recreation activities
95	การซ่อมแซมเพื่องานและของใช้ส่วนบุคคล และของใช้ในครัวเรือน	372	100.00	249	66.98	123	33.02	121	32.62	-	-	-	-	2	0.40	-	-	-	-	-	-	-	-	Repair of computers and personal and household goods
96	กิจกรรมบริการส่วนบุคคลอื่นๆ	3,062	100.00	1,326	43.30	1,736	56.70	1,002	32.74	114	3.74	-	-	71	2.30	356	11.63	229	7.48	-	-	-	-	Other personal service activities

หมายเหตุ : ตอบได้มากกว่า 1 ข้อ
Note : More than one answer
ที่มา : สำมะโนธุรกิจและอุตสาหกรรม พ.ศ. 2565 (ธุรกิจและการค้าและธุรกิจบริการ) จังหวัดศรีสะเกษ สำนักงานสถิติแห่งชาติ กระทรวงดิจิทัลเพื่อเศรษฐกิจและสังคม
Source : The 2022 Business and Industrial Census (Trade and Services Industry) Si Sa Ket Province, National Statistical Office, Ministry of Digital Economy and Society.

ตาราง 3 จำนวนและร้อยละของกิจการที่ฟื้นตัวของการเปรียบเทียบสัดส่วนรายรับในปี 2562 (ปีก่อนเกิดสถานการณ์โรคติดเชื้อไวรัสโควิด 19) จำนวนตามหมวดอุตสาหกรรม
TABLE 3 NUMBER AND PERCENTAGE OF ENTERPRISES BY COMPARING THE REVENUE RATIO IN 2022 WITH THE REVENUE IN 2019 (BEFORE THE COVID-19 SITUATION) BY DIVISION OF BUSINESS INDUSTRY

รหัส Code	หมวดอุตสาหกรรม Division of business industry	การฟื้นตัวของสถานประกอบการธุรกิจ โดยเปรียบเทียบสัดส่วนรายรับในปี 2562 กับรายรับในปี 2562 The recovery of enterprises by comparing the revenue ratio in 2022 with the revenue in 2019													
		จำนวนสถานประกอบการ Number of establishments			ยังคงตัว Still shrinking			อยู่ในระดับทรงตัว At a stable level			เริ่มฟื้นหรือขยายตัวบ้างแล้ว Has begun to recover or expand			ขยายตัวได้ดี Good growth	
		จำนวน Number	ร้อยละ %	จำนวน Number	ร้อยละ %	จำนวน Number	ร้อยละ %	จำนวน Number	ร้อยละ %	จำนวน Number	ร้อยละ %	จำนวน Number	ร้อยละ %	จำนวน Number	ร้อยละ %
45	การขนส่งและการขายปลีก การซ่อมยานยนต์ และจักรยานยนต์	26,642	100.00	4,653	17.46	10,454	39.24	10,482	39.34	1,047	3.93	6	0.02	Total	
46	การขนส่ง (ยกเว้นยานยนต์และจักรยานยนต์)	1,250	100.00	117	9.35	374	29.91	627	50.19	130	10.37	2	0.19	Wholesale and retail trade; repair of motor vehicles and motorcycles	
47	การขายปลีก (ยกเว้นยานยนต์และจักรยานยนต์)	14,135	100.00	2,849	20.15	5,359	37.91	5,552	39.28	373	2.64	3	0.02	Wholesale trade (except of motor vehicles and motorcycles)	
55	ที่พักแรม	221	100.00	67	30.40	120	54.15	33	15.00	1	0.45	-	-	Accommodation	
56	การบริการอาหารและเครื่องดื่ม	3,499	100.00	1,047	29.93	1,317	37.64	1,057	30.22	77	2.20	-	-	Food and beverage service activities	
59	การบริการขนถ่ายวัสดุภัณฑ์ และรายการโทรทัศน์ การบันทึกเสียงลงบนสื่อ และการจัดพิมพ์จำหน่ายหรือเผยแพร่ดนตรี	7	100.00	3	35.71	1	14.29	4	50.00	-	-	-	-	Motion picture, video and television programme production, sound recording and music publishing activities	
60	การจัดส่งรายการและการแพร่กระจายเสียง	7	100.00	4	50.00	-	-	4	50.00	-	-	-	-	Programming and broadcasting activities	
68	กิจกรรมอสังหาริมทรัพย์	719	100.00	95	13.24	293	32.36	314	43.66	77	10.74	-	-	Real estate activities	
69	กิจกรรมทางกฎหมายและการบัญชี	5	100.00	2	30.00	1	20.00	2	30.00	-	-	1	20.00	Legal and accounting activities	
70	กิจกรรมของสำนักงานใหญ่และการบริการให้คำปรึกษาด้านการบริหารจัดการ	2	100.00	-	-	1	50.00	1	50.00	-	-	-	-	Activities of head offices; management consultancy activities	
71	กิจกรรมด้านสถาปัตยกรรมและวิศวกรรม รวมถึงการทดสอบและการวิเคราะห์เทคนิค	17	100.00	-	-	10	58.82	7	41.18	-	-	-	-	Architectural and engineering activities; technical testing and analysis	
73	การโฆษณาและการวิจัยตลาด	59	100.00	15	24.58	15	24.58	30	50.85	-	-	-	-	Advertising and market research	
74	กิจกรรมทางวิชาชีพ วิทยาศาสตร์ และเทคนิคอื่น ๆ	52	100.00	-	-	26	50.00	14	25.96	13	24.04	-	-	Other professional, scientific and technical activities	
77	กิจกรรมการให้เช่า	80	100.00	31	38.33	43	54.17	6	7.50	-	-	-	-	Rental and leasing activities	
79	กิจกรรมของตัวแทนธุรกิจท่องเที่ยว การจัดทำเที่ยว การบริการสำรอง และกิจกรรมที่เกี่ยวข้อง	12	100.00	-	-	12	100.00	-	-	-	-	-	-	Travel agency, tour operator, reservation service and related activities	
80	การบริการรักษาความปลอดภัยและการสืบสวน	1	100.00	-	-	-	-	1	100.00	-	-	-	-	Security and investigation activities	
82	การบริการด้านการบริหารและสนับสนุนการดำเนินงานของสำนักงาน และกิจกรรมอื่นๆ ที่สนับสนุนทางธุรกิจ	150	100.00	69	46.00	-	-	81	54.00	-	-	-	-	Office administrative, office support and other business support activities	
90	กิจกรรมการสร้างสรรค์ศิลปะและความบันเทิง	484	100.00	133	27.48	351	72.52	-	-	-	-	-	-	Creative, arts and entertainment activities	
92	กิจกรรมการพนันและการเสี่ยงโชค	8	100.00	-	-	4	50.00	4	50.00	-	-	-	-	Gambling and betting activities	
93	กิจกรรมด้านกีฬา ความบันเทิง และการันทนาการ	35	100.00	10	28.57	24	68.57	-	-	1	2.86	-	-	Sports activities and amusement and recreation activities	
95	กิจกรรมคอมพิวเตอร์และของใช้ส่วนบุคคล และของใช้ในครัวเรือน	372	100.00	115	31.00	107	28.85	149	40.14	-	-	-	-	Repair of computers and personal and household goods	
96	กิจกรรมบริการส่วนบุคคลอื่น ๆ	3,062	100.00	28	0.90	1,083	35.36	1,610	52.56	342	11.18	-	-	Other personal service activities	

ที่มา : สำนักงานวิจัยและอุตสาหกรรม พ.ศ. 2565 (ธุรกิจทางการบริการ) จังหวัดศรีสะเกษ สำนักงานสถิติแห่งชาติ กระทรวงดิจิทัลและสังคม
Source : The 2022 Business and Industrial Census (Trade and Services Industry) Si Sa Ket Province, National Statistical Office, Ministry of Digital Economy and Society.

ตาราง 4 จำนวนและร้อยละอุปสรรคที่ทำให้ไม่สามารถฟื้นตัวของสถานประกอบการ จำนวนสถานประกอบการ
TABLE 4 NUMBER AND PERCENTAGE OBSTACLE OF ESTABLISHMENT RECUPERATION BY DIVISION OF BUSINESS INDUSTRY

รหัส Code	หมวดหมู่ธุรกิจ Business industry	การฟื้นตัวของสถานประกอบการโดยเปรียบเทียบสัดส่วนภายใน The recovery of enterprises by comparing the revenue ratio										อุปสรรคที่ทำให้ไม่สามารถฟื้นตัว Obstacle of establishment recuperation																																		
		รวม Total					ยังติดตัวมาก Still contracted a lot					ยังคงหดตัว Still shrinking					กำลังซื้ออ่อนแอ Purchasing power remains weak					การขนส่ง/ การเดินทางยังไม่กลับสู่ระดับปกติ Transport/travel has not returned to normal					ขาดแคลนแรงงาน Labor shortage					ลูกค้ามีการสั่งซื้อจากประเทศอื่น ๆ (Diversification) The customer has an order from another country					มาตรการภาครัฐ Government measures					อื่น ๆ Others				
		จำนวน Number	ร้อยละ %	จำนวน Number	ร้อยละ %	จำนวน Number	ร้อยละ %	จำนวน Number	ร้อยละ %	จำนวน Number	ร้อยละ %	จำนวน Number	ร้อยละ %	จำนวน Number	ร้อยละ %	จำนวน Number	ร้อยละ %	จำนวน Number	ร้อยละ %	จำนวน Number	ร้อยละ %	จำนวน Number	ร้อยละ %	จำนวน Number	ร้อยละ %	จำนวน Number	ร้อยละ %	จำนวน Number	ร้อยละ %	จำนวน Number	ร้อยละ %	จำนวน Number	ร้อยละ %	จำนวน Number	ร้อยละ %											
45	การขนส่งและการขายปลีก และจักรยานยนต์ การซ่อมยานยนต์	2,465	100.00	15,107	56.70	4,653	30.80	10,454	69.20	14,375	95.16	849	5.62	63	0.42	587	3.89	7,560	50.04	2,078	13.76	192	1.26	3	0.21	Total																				
46	การขายส่ง (ยกเว้นยานยนต์และจักรยานยนต์)	1,250	100.00	491	39.25	117	23.81	374	76.19	488	99.52	164	33.46	28	5.67	23	4.79	144	29.42	82	16.68	82	16.68	1	0.20	Wholesale trade (except of motor vehicles and motorcycles)																				
47	การขายปลีก (ยกเว้นยานยนต์และจักรยานยนต์)	14,135	100.00	8,207	58.07	2,849	34.71	5,359	65.29	8,095	98.62	118	1.44	16	0.19	10	0.12	4,670	56.90	842	10.26	842	10.26	522	6.36	Retail trade (except of motor vehicles and motorcycles)																				
55	ที่พักแรม	221	100.00	187	84.55	67	30.35	120	64.05	171	91.52	-	-	-	-	-	-	-	-	-	-	-	-	-	-	27	14.42	Accommodation																		
56	การบริการอาหารและเครื่องดื่ม	3,499	100.00	2,364	67.57	1,047	44.30	1,317	55.70	2,364	100.00	509	21.52	-	-	480	20.28	1,183	50.04	18	0.75	9	0.39	Food and beverage service activities																						
59	การผลิตภาพยนตร์ วิดีทัศน์ และรายการโทรทัศน์ การบันทึกเสียงลงแผ่นเสียง และการจัดพิมพ์จำหน่ายหรือเผยแพร่ดนตรี	7	100.00	4	50.00	3	71.43	1	28.57	4	100.00	-	-	-	-	-	-	1	28.57	-	-	-	-	-	-	Motion picture, video and television programme production, sound recording and music publishing activities																				
60	การจัดจำหน่ายรถจักรยานยนต์และจักรยานยนต์	7	100.00	4	50.00	4	100.00	-	-	-	-	-	-	-	-	-	-	4	100.00	-	-	-	-	-	Programming and broadcasting activities																					
68	กิจกรรมอสังหาริมทรัพย์	719	100.00	328	45.60	95	29.04	233	70.96	251	76.45	-	-	-	-	-	-	95	29.04	-	-	-	-	-	77	23.55	Real estate activities																			
69	กิจกรรมทางกฎหมายและการบัญชี	5	100.00	3	50.00	2	60.00	1	40.00	3	100.00	-	-	-	-	-	-	-	-	-	-	-	-	-	-	Legal and accounting activities																				
70	กิจกรรมของสำนักงานนโยบายและการบริการ ให้คำปรึกษาด้านการบริหารจัดการ	2	100.00	1	50.00	-	-	1	100.00	1	100.00	-	-	-	-	-	-	-	-	-	-	-	-	-	-	Activities of head offices; management consultancy activities																				
71	กิจกรรมด้านสถาปัตยกรรมและวิศวกรรม รวมถึงการทดสอบและการวิเคราะห์ทางเทคนิค	17	100.00	10	58.82	-	-	10	100.00	-	-	-	-	-	-	-	-	10	100.00	7	70.00	-	-	-	-	Architectural and engineering activities; technical testing and analysis																				
73	การโฆษณาและการวิจัยตลาด	59	100.00	29	49.15	15	50.00	15	50.00	15	50.00	-	-	-	-	-	-	-	-	15	50.00	-	-	-	-	Advertising and market research																				
74	กิจกรรมทางวิชาชีพ วิทยาศาสตร์ และเทคนิคอื่น ๆ	52	100.00	26	50.00	-	-	26	100.00	14	51.92	13	48.08	-	-	-	-	13	48.08	-	-	-	-	-	-	Other professional, scientific and technical activities																				
77	กิจกรรมการให้เช่า	80	100.00	74	92.50	31	41.44	43	58.56	71	95.95	6	7.43	6	7.43	-	-	8	10.14	3	4.05	-	-	-	-	Rental and leasing activities																				
79	กิจกรรมท่องเที่ยวและบริการท่องเที่ยว การบริการสำรอง และกิจกรรมที่เกี่ยวข้อง	12	100.00	12	100.00	-	-	12	100.00	6	50.00	1	8.33	-	-	-	-	7	58.33	1	8.33	-	-	-	-	Travel agency, tour operator, reservation service and related activities																				
80	การบริหารรักษาความปลอดภัยและการสืบสวน	1	100.00	-	-	-	-	-	-	-	-	-	-	-	-	-	-	-	-	-	-	-	-	-	-	Security and investigation activities																				
82	การบริหารด้านบริหารและสนับสนุนการดำเนินงาน ของสำนักงาน และกิจกรรมอื่น ๆ ที่สนับสนุนธุรกิจ	150	100.00	69	46.00	69	100.00	-	-	69	100.00	-	-	-	-	-	-	35	50.00	-	-	-	-	-	-	Office administrative, office support and other business support activities																				
90	กิจกรรมการสร้างสรรค์ศิลปะและความบันเทิง	484	100.00	484	100.00	133	27.48	351	72.52	308	63.64	-	-	-	-	58	11.98	134	27.69	177	36.57	-	-	-	15	3.10	Creative, arts and entertainment activities																			
92	กิจกรรมพนันและเกมเสี่ยงโชค	8	100.00	4	50.00	-	-	4	100.00	4	100.00	-	-	-	-	-	-	-	-	-	-	-	-	-	-	Gambling and betting activities																				
93	กิจกรรมนันทนาการ ความบันเทิง และการนันทนาการ	35	100.00	34	97.14	10	29.41	24	70.59	28	82.35	-	-	-	-	-	-	19	55.88	7	20.59	-	-	-	1	2.94	Sports activities and amusement and recreation activities																			
95	การซ่อมคอมพิวเตอร์และเครื่องใช้ส่วนบุคคล และของใช้ในครัวเรือน	372	100.00	223	59.86	115	51.80	107	48.20	160	71.71	26	11.83	12	5.39	12	5.39	174	77.99	26	11.83	-	-	-	-	Repair of computers and personal and household goods																				
96	กิจกรรมบริการส่วนบุคคลอื่น ๆ	3,062	100.00	1,110	36.26	28	2.48	1,083	97.52	1,080	97.30	-	-	-	-	-	-	393	35.37	667	60.04	-	-	-	-	Other personal service activities																				

หมายเหตุ : ตอบได้มากกว่า 1 ข้อ
Note : More than one answer
ที่มา : สำมะโนธุรกิจและอุตสาหกรรม พ.ศ. 2565 (ธุรกิจทางบริการ) จังหวัดสุพรรณบุรี สำนักงานสถิติแห่งชาติ กระทรวงดิจิทัลเพื่อเศรษฐกิจและสังคม
Source : The 2022 Business and Industrial Census (Trade and Services Industry) Si-Sa Ket Province, National Statistical Office, Ministry of Digital Economy and Society.

ตาราง 5 จำนวนและร้อยละความช่วยเหลือจากรัฐบาลในสถานประกอบการแพร่ระบาดของโรคติดเชื้อไวรัสโคโรนา 19 จำนวนตามหมวดย่อยธุรกิจ

TABLE 5 NUMBER AND PERCENTAGE GOVERNMENT ASSISTANCE IN THE SPREAD OF THE COVID-19 DISEASE BY DIVISION OF BUSINESS INDUSTRY

รหัส Code	หมวดย่อยธุรกิจ	จำนวนสถาน- ประกอบการ Number of establishments		ความช่วยเหลือ Not enough		เพียงพอ Enough		Division of business industry
		จำนวน Number	ร้อยละ %	จำนวน Number	ร้อยละ %	จำนวน Number	ร้อยละ %	
	รวม	26,642	100.00	17,113	64.23	9,529	35.77	Total
45	การขายส่งและการขายปลีก การซ่อมยานยนต์ และจักรยานยนต์	2,465	100.00	1,215	49.30	1,250	50.70	Wholesale and retail trade; repair of motor vehicles and motorcycles
46	การขายส่ง (ยกเว้นยานยนต์และจักรยานยนต์)	1,250	100.00	648	51.81	602	48.19	Wholesale trade (except of motor vehicles and motorcycles)
47	การขายปลีก (ยกเว้นยานยนต์และจักรยานยนต์)	14,135	100.00	9,511	67.29	4,624	32.71	Retail trade (except of motor vehicles and motorcycles)
55	ที่พักแรม	221	100.00	111	50.28	110	49.72	Accommodation
56	การบริการอาหารและเครื่องดื่ม	3,499	100.00	3,337	95.37	162	4.63	Food and beverage service activities
59	การผลิตภาพยนตร์ วิดีทัศน์ และรายการโทรทัศน์ การบันทึกเสียงและวิดีโอ และการจัดพิมพ์จำหน่ายหรือ เผยแพร่ดนตรี	7	100.00	3	35.71	5	64.29	Motion picture, video and television programme production, sound recording and music publishing activities
60	การจัดส่งรายการและการแพร่กระจายเสียง	7	100.00	4	50.00	4	50.00	Programming and broadcasting activities
68	กิจกรรมอสังหาริมทรัพย์	719	100.00	309	42.96	410	57.04	Real estate activities
69	กิจกรรมทางกฎหมายและการบัญชี	5	100.00	2	30.00	4	70.00	Legal and accounting activities
70	กิจกรรมของสำนักงานใหญ่และการบริการ ให้กับรัฐขาด้านการบริหารจัดการ	2	100.00	-	-	2	100.00	Activities of head offices; management consultancy activities
71	กิจกรรมด้านสถาปัตยกรรมและวิศวกรรม รวมถึงการทดสอบและการวิเคราะห์ทางเทคนิค	17	100.00	7	41.18	10	58.82	Architectural and engineering activities; technical testing and analysis
73	การโฆษณาและการวิจัยตลาด	59	100.00	15	24.58	45	75.42	Advertising and market research
74	กิจกรรมทางวิชาชีพ วิทยาศาสตร์ และเทคนิคอื่นๆ	52	100.00	39	74.04	14	25.96	Other professional, scientific and technical activities
77	กิจกรรมการให้เช่า	80	100.00	34	42.08	46	57.92	Rental and leasing activities
79	กิจกรรมของตัวแทนธุรกิจท่องเที่ยว การจัดทำเที่ยว การบริการสำรอง และกิจกรรมที่เกี่ยวข้อง	12	100.00	6	50.00	6	50.00	Travel agency, tour operator, reservation service and related activities
80	การบริการรักษาความปลอดภัยและการสืบสวน	1	100.00	-	-	1	100.00	Security and investigation activities
82	การบริการด้านการบริหารและสนับสนุนการดำเนินงาน ของสำนักงาน และกิจกรรมอื่นๆ ที่สนับสนุนทางธุรกิจ	150	100.00	69	46.00	81	54.00	Office administrative, office support and other business support activities
90	กิจกรรมการสร้างสรรศิลปะและความบันเทิง	484	100.00	193	39.88	291	60.12	Creative, arts and entertainment activities
92	กิจกรรมการพนันและการเสี่ยงโชค	8	100.00	8	100.00	-	-	Gambling and betting activities
93	กิจกรรมด้านการศึกษา ความบันเทิง และการนันทนาการ	35	100.00	32	91.43	3	8.57	Sports activities and amusement and recreation activities
95	การซ่อมคอมพิวเตอร์และของใช้ส่วนบุคคล และของใช้ในชีวิตประจำวัน	372	100.00	135	36.34	237	63.66	Repair of computers and personal and household goods
96	กิจกรรมบริการส่วนบุคคลอื่นๆ	3,062	100.00	1,437	46.92	1,625	53.08	Other personal service activities

ที่มา : สำนักสถิติและอุตสาหกรรม พ.ศ. 2565 (ธุรกิจทางการค้าและธุรกิจทางการบริการ) จังหวัดเชียงใหม่ สำนักงานสถิติแห่งชาติ กระทรวงดิจิทัลเพื่อเศรษฐกิจและสังคม
Source : The 2022 Business and Industrial Census (Trade and Services Industry) Si-Sa Ket Province, National Statistical Office, Ministry of Digital Economy and Society.

ภาคผนวก ข

แผนการเลือกตัวอย่างและวิธีการประมาณผล

โครงการสำมะโนธุรกิจและอุตสาหกรรม พ.ศ. 2565 : ธุรกิจทางการค้าและธุรกิจทางการบริการ

จังหวัดศรีสะเกษ

แผนการเลือกตัวอย่าง

1. สถานประกอบการที่มีจำนวนคนทำงาน 1 – 10 คน

แผนการสุ่มตัวอย่างที่ใช้เป็นแบบ Stratified Systematic Sampling โดยมีประเภมาตรฐานอุตสาหกรรม (ประเทศไทย) ปี 2552 (Thailand Standard Industrial Classification: TSIC 2009) ในระดับกิจกรรมเป็นสตราตัม ขนาดของสถานประกอบการเป็นสตราตัมย่อย และสถานประกอบการเป็นหน่วยตัวอย่าง

1.1 การจัดสตราตัม

ประเภมาตรฐานอุตสาหกรรม (ประเทศไทย) ปี 2552 (Thailand Standard Industrial Classification: TSIC 2009) ในระดับกิจกรรมเป็นสตราตัม ซึ่งมีทั้งสิ้น 309 สตราตัม และในแต่ละประเภของกิจกรรมได้จำแนกสถานประกอบการตามขนาดของสถานประกอบการ ซึ่งวัดด้วยจำนวนคนทำงานออกเป็น 2 ขนาด หรือ 2 สตราตัมย่อยดังนี้

ขนาดของสถานประกอบการ	1	2
จำนวนคนทำงาน	1-5	6-10

1.2 การเลือกตัวอย่าง

ได้ทำการเลือกสถานประกอบการตัวอย่างในแต่ละสตราตัม และสตราตัมย่อย อย่างอิสระต่อกันด้วยวิธีการเลือกตัวอย่างแบบมีระบบ ได้จำนวนสถานประกอบการตัวอย่างทั้งสิ้น 654 แห่ง จากทั้งสิ้น 26,574 แห่ง

2. สถานประกอบการที่มีจำนวนคนทำงานตั้งแต่ 11 คนขึ้นไป

กำหนดให้ทุกสถานประกอบการเป็นหน่วยตัวอย่าง โดยให้ทำการเจนนับสถานประกอบการทุกแห่งจำนวนทั้งสิ้น 308 แห่ง โดยได้แบ่งสถานประกอบการตามขนาดของสถานประกอบการ ซึ่งวัดด้วยจำนวนคนทำงานออกเป็น 10 ขนาด ดังนี้

ขนาดของสถาน- ประกอบการ	3	4	5	6	7	8	9	10	11	12
จำนวนคนทำงาน	11-15	16-20	21-25	26-30	31-50	51-100	101-200	201-500	501-1,000	>1,000

3. สรุป จำนวนสถานประกอบการที่ต้องเจนนับมีทั้งสิ้น 26,642 แห่ง

โครงการสำมะโนธุรกิจและอุตสาหกรรม พ.ศ. 2565 : ธุรกิจทางการค้าและธุรกิจทางการบริการ

วิธีการประมาณผล ระดับจังหวัด

การเสนอผลการสำรวจ ได้เสนอผลในระดับจังหวัด โดยจำแนกตามการประกอบกิจกรรมทางเศรษฐกิจตามการจัดประเภทมาตรฐานอุตสาหกรรมประเทศไทย ปี 2552 (Thailand Standard Industrial Classification: TSIC 2009) ในระดับหมวดย่อย และขนาดของสถานประกอบการ ซึ่งวัดด้วยจำนวนคนทำงาน 8 ขนาด (จากขนาดย่อยของสถานประกอบการ 12 ขนาด) ดังนี้

ขนาดของสถานประกอบการ	1	2	3	4	5	6	7	8
จำนวนคนทำงาน	1-5	6-10	11-15	16-25	26-30	31-50	51-200	> 200

ในการประมาณค่า กำหนดให้

$q = 1, 2, 3, \dots, n'_{jklmp}$	(สถานประกอบการตัวอย่าง)
$p = 1, 2, 3, \dots, 12$	(ขนาดย่อยของสถานประกอบการ)
$m = 1, 2, 3, \dots, 309$	(กิจกรรม)
$l = 1, 2, 3, \dots, 124$	(หมู่ย่อย)
$k = 1, 2, 3, \dots, 75$	(หมู่ใหญ่)
$j = 1, 2, 3, \dots, 27$	(หมวดย่อย)

1. การประมาณค่ายอดรวม

1.1 สูตรการประมาณค่ายอดรวมของลักษณะที่ต้องการศึกษา X สำหรับสถานประกอบการที่มีขนาดย่อยของสถานประกอบการ p หมวดย่อย j คือ

$$\hat{X}'_{jp} = \sum_{k=1}^{75} \sum_{l=1}^{124} \sum_{m=1}^{309} \hat{X}'_{jklmp}$$

โดยที่

\hat{X}'_{jklmp} คือ ค่าประมาณยอดรวมของลักษณะที่ต้องการศึกษา X สำหรับสถานประกอบการที่มีขนาดย่อยของสถานประกอบการ p กิจกรรม m หมู่ย่อย l หมู่ใหญ่ k หมวดย่อย j ซึ่ง

$$\hat{X}'_{jklmp} = w_{jklmp} \sum_{q=1}^{n_{jklmp}} x_{jklmpq}$$

x_{jklmpq} คือ ค่าของลักษณะที่ต้องการศึกษา X ของสถานประกอบการตัวอย่าง q ขนาดย่อยของสถานประกอบการ p กิจกรรม m หมู่ย่อย l หมู่ใหญ่ k หมวดย่อย j

w_{jklmp} คือ ค่าถ่วงน้ำหนักสำหรับสถานประกอบการที่มีขนาดย่อยของสถานประกอบการ p กิจกรรม m หมู่ย่อย l หมู่ใหญ่ k หมวดย่อย j

$$w_{jklmp} = \frac{N'_{jklmp}}{n'_{jklmp}}$$

N'_{jklmp} คือ จำนวนสถานประกอบการทั้งสิ้น สำหรับสถานประกอบการที่มีขนาดย่อยของสถานประกอบการ p กิจกรรม m หมู่ย่อย l หมู่ใหญ่ k หมวดย่อย j

n_{jklmp} คือ จำนวนสถานประกอบการที่แจ่งนับได้ทั้งสิ้น สำหรับสถานประกอบการที่มีขนาดย่อยของสถานประกอบการ p กิจกรรม m หมู่ย่อย l หมู่ใหญ่ k หมวดย่อย j

1.2 สูตรการประมาณค่ายอดรวมของลักษณะที่ต้องการศึกษา X สำหรับสถานประกอบการในหมวดย่อย j ของแต่ละขนาดของสถานประกอบการที่ต้องการนำผลเสนอ จำนวน 8 ขนาด คือ

ขนาดของสถานประกอบการ	ค่าประมาณยอดรวม
1-5 คน ($p=1$)	$\hat{X}_{j1} = \hat{X}'_{j1}$
6-10 คน ($p=2$)	$\hat{X}_{j2} = \hat{X}'_{j2}$
11-15 คน ($p=3$)	$\hat{X}_{j3} = \hat{X}'_{j3}$
16-25 คน ($p=4,5$)	$\hat{X}_{j4} = \sum_{p=4}^5 \hat{X}'_{jp}$
26-30 คน ($p=6$)	$\hat{X}_{j5} = \hat{X}'_{j6}$
31-50 คน ($p=7$)	$\hat{X}_{j6} = \hat{X}'_{j7}$
51-200 คน ($p=8,9$)	$\hat{X}_{j7} = \sum_{p=8}^9 \hat{X}'_{jp}$
>200 คน ($p=10,11,12$)	$\hat{X}_{j8} = \sum_{p=10}^{12} \hat{X}'_{jp}$

2. การประมาณค่าความแปรปรวนของยอดรวม

สูตรการประมาณค่าความแปรปรวนของค่าประมาณยอดรวมของลักษณะที่ต้องการศึกษา X สำหรับสถานประกอบการ ที่มีจำนวนคนทำงาน 1 – 10 คน ($p= 1, 2$) ขนาดย่อยของสถานประกอบการ p หมวดย่อย j คือ

$$V(\hat{X}'_{jp}) \sum_{k=1}^{75} \sum_{l=1}^{124} \sum_{m=1}^{309} V(\hat{X}'_{jklmp})$$

โดยที่

$V(\hat{X}'_{jklmp})$ คือ ค่าประมาณความแปรปรวนของค่าประมาณยอดรวมของลักษณะที่ต้องการศึกษา X สำหรับสถานประกอบการที่มีขนาดย่อยของสถานประกอบการ p กิจกรรม m หมู่ย่อย l หมู่ใหญ่ k หมวดย่อย j ซึ่ง

$$V(\hat{X}'_{jklmp}) = N'_{jklmp}(N'_{jklmp} - n'_{jklmp}) \frac{S^2_{jklmp}}{n'_{jklmp}}$$

และ

$$S^2_{jklmp} = \frac{1}{n'_{jklmp} - 1} \left[\sum_{q=1}^{n'_{jklmp}} x^2_{jklmpq} - \frac{(\sum_{q=1}^{n'_{jklmp}} x_{jklmpq})^2}{n'_{jklmp}} \right]$$

3. การประมาณค่าสัมประสิทธิ์การแปรผันของค่าประมาณยอดรวม

สูตรการประมาณค่าสัมประสิทธิ์การแปรผันของค่าประมาณยอดรวมของลักษณะที่ต้องการศึกษา X สำหรับสถานประกอบการที่มีจำนวนคนทำงาน 1 – 10 คน ($p=1, 2$) ขนาดย่อยของสถานประกอบการ p หมวดย่อย j

$$cv(\hat{X}'_{jp}) = \sqrt{\frac{V(\hat{X}'_{jp})}{\hat{X}'_{jp}}}$$

ตาราง 1 ค่า C.V. ของคนทำงาน ลูกจ้าง ค่าตอบแทนแรงงาน รายได้จากการดำเนินงาน ค่าใช้จ่ายขั้นกลาง จำนวนคนหมวดย่อยธุรกิจ
TABLE 1 C.V. of NUMBER OF PERSONS ENGAGED, EMPLOYEES, REMUNERATION, INCOME, INTERMEDIATE CONSUMPTION BY DIVISION OF BUSINESS INDUSTRY

รหัส Code	หมวดย่อยธุรกิจ	จำนวน คนทำงาน Number of persons engaged	ลูกจ้าง Employees		รายได้ จากการดำเนินงาน Income		ค่าใช้จ่าย ขั้นกลาง Intermediate consumption	Division of business industry
			จำนวน Number	ค่าตอบแทน แรงงาน Remuneration	จำนวน Number	ค่าตอบแทน แรงงาน Remuneration		
รวม								
45	การขายปลีกและการขายส่ง การขอยานยนต์และจักรยานยนต์	7.97	12.62	**	**	**	**	Wholesale and retail trade; repair of motor vehicles
46	การขายส่ง (ยกเว้นยานยนต์และจักรยานยนต์)	6.53	13.70	**	**	28.91	**	Wholesale trade (except of motor vehicles and motorcycles)
47	การขายปลีก (ยกเว้นยานยนต์และจักรยานยนต์)	6.85	28.46	**	**	27.02	**	Retail trade (except of motor vehicles and motorcycles)
55	ที่พักแรม	3.16	7.95	*	22.54	**	**	Accommodation
56	กาบริการอาหารและเครื่องดื่ม	10.91	**	**	**	**	**	Food and beverage service activities
59	การผลิตภาพยนตร์ สิททัศน์ และรายการโทรทัศน์ การบันทึกเสียงและวิดีโอ และการจัดพิมพ์จำหน่ายหรือเผยแพร่ดนตรี	7.90	11.07	**	**	**	**	Motion picture, video and television programme production, programming and broadcasting activities
60	การจัดตั้งรายการและการแพร่ภาพกระจายเสียง	16.90	*	*	*	*	*	Real estate activities
68	กิจกรรมอสังหาริมทรัพย์	19.21	**	**	*	**	**	Legal and accounting activities
69	กิจกรรมทางกฎหมายและการบัญชี	8.25	5.25	*	*	*	*	Activities of head offices; management consultancy activities
70	กิจกรรมของสำนักงานใหญ่และการบริการให้คำปรึกษาด้านการบริหารจัดการ	*	*	*	*	*	*	Architectural and engineering activities;
71	กิจกรรมด้านสถาปัตยกรรมและการทดสอบและการวิเคราะห์ทางเทคนิค	9.97	19.06	*	*	*	*	Advertising and market research
73	กาโฆษณาและการวิจัยตลาด	18.58	**	*	**	**	**	Other professional, scientific and technical activities
74	กิจกรรมทางวิชาชีพ วิทยาศาสตร์ และเทคนิคอื่น ๆ	18.13	**	**	**	**	**	Rental and leasing activities
77	กิจกรรมการให้เช่า	13.57	**	**	*	**	**	Travel agency, tour operator, reservation service
79	กิจกรรมของตัวแทนธุรกิจท่องเที่ยว การจัดงานเกี่ยวกับการบริการสำรอง และกิจกรรมที่เกี่ยวข้อง	*	*	*	*	*	*	Security and investigation activities
80	กาบริการรักษาความปลอดภัยและเกราะป้องกัน	*	*	*	*	*	*	Office administrative, office support
82	กาบริการด้านการบริหารและสนับสนุนการดำเนินงานและกิจการอื่น ๆ ที่สนับสนุนทางธุรกิจ	18.79	**	**	**	*	*	Creative, arts and entertainment activities
90	กิจกรรมการสร้างสรรค์ศิลปะและความบันเทิง	22.52	**	**	**	**	**	Gambling and betting activities
92	กิจกรรมการพนันและการเสี่ยงโชค	17.32	**	**	*	*	*	Sports activities and amusement and recreation activities
93	กิจกรรมด้านการศึกษา ความบันเทิง และการนันทนาการ	4.21	6.52	*	*	23.33	*	Repair of computers and personal and household goods
95	กาซ่อมคอมพิวเตอร์และของใช้ส่วนบุคคลและของใช้ในครัวเรือน	14.95	**	*	27.30	21.82	**	Other personal service activities
96	กิจกรรมบริการส่วนบุคคลอื่น ๆ	18.58	**	**	22.85	**	**	

* หมายถึง ไม่สามารถคำนวณค่า C.V. ได้ เนื่องจากจำนวนการตอบกลับไม่เพียงพอ
 ** หมายถึง สามารถคำนวณค่า C.V. ได้ แต่มีเพียงเนื่องจากจำนวนการตอบกลับต่ำกว่าขนาดตัวอย่างที่กำหนดค่อนข้างมาก



www.nso.go.th