

สำมะโนธุรกิจและอุตสาหกรรม พ.ศ. 2565  
ธุรกิจทางการค้าและธุรกิจทางการบริการ  
THE 2022 BUSINESS AND INDUSTRIAL CENSUS  
BUSINESS TRADE AND SERVICE

จังหวัดสกลนคร  
SAKON NAKHON PROVINCE



สำนักงานสถิติแห่งชาติ

สำนักงานสถิติแห่งชาติ  
กระทรวงดิจิทัลเพื่อเศรษฐกิจและสังคม  
NATIONAL STATISTICAL OFFICE  
MINISTRY OF DIGITAL ECONOMY AND SOCIETY



สำมะโนธุรกิจและอุตสาหกรรม พ.ศ. 2565  
(ธุรกิจทางการค้าและธุรกิจทางการบริการ)

จังหวัดสกลนคร

THE 2022 BUSINESS AND INDUSTRIAL CENSUS  
(BUSINESS TRADE AND SERVICES)

Sakon Nakhon PROVINCE



สำนักงานสถิติแห่งชาติ  
กระทรวงดิจิทัลเพื่อเศรษฐกิจและสังคม  
NATIONAL STATISTICAL OFFICE  
MINISTRY OF DIGITAL ECONOMY AND SOCIETY

**หน่วยงานเจ้าของเรื่อง**

สำนักงานสถิติจังหวัดสกลนคร

โทรศัพท์ 0 4271 1200

โทรสาร 0 4271 4955

ไปรษณีย์อิเล็กทรอนิกส์ sakonnk@nso.go.th

**หน่วยงานที่เผยแพร่**

กองสถิติพยากรณ์

สำนักงานสถิติแห่งชาติ

ศูนย์ราชการเฉลิมพระเกียรติ 80 พรรษาฯ

อาคารรัฐประศาสนภักดี ชั้น 2

ถนนแจ้งวัฒนะ เขตหลักสี่ กรุงเทพฯ 10210

โทรศัพท์ 0 2141 7498

โทรสาร 0 2143 8132

ไปรษณีย์อิเล็กทรอนิกส์ binfopub@nso.go.th

**ปีที่จัดพิมพ์** 2566

**จัดพิมพ์โดย** สำนักงานสถิติจังหวัดสกลนคร

# คำนำ

ภาคการค้า การบริการ และอุตสาหกรรมการผลิตเป็นกิจกรรมทางเศรษฐกิจที่มีความสำคัญ และรับบทบาทเป็นหัวจักรสำคัญในการขับเคลื่อนการเจริญเติบโตทางเศรษฐกิจของประเทศ ทั้งในแง่มูลค่าผลผลิตที่ในแต่ละปีสร้างมูลค่ามากกว่าร้อยละ 50 ของผลิตภัณฑ์มวลรวมในประเทศ (GDP) และก่อให้เกิดการจ้างงานโดยเฉลี่ยไม่ต่ำกว่า 10 ล้านคน แต่ในช่วงระยะเวลา 10 ปีที่ผ่านมาการเติบโตทางเศรษฐกิจของประเทศกลับมีอัตราที่ชะลอตัวลง ส่วนหนึ่งเป็นผลมาจากความสามารถด้านการแข่งขันของผู้ประกอบการที่มีข้อจำกัดในแง่การสร้างมูลค่าเพิ่มที่จะพัฒนาต่อยอดผลิตภัณฑ์ให้มีราคาสูงขึ้น และความเข้มข้นของการใช้เทคโนโลยีและนวัตกรรมใหม่ ๆ ที่เข้ามามีบทบาทมากยิ่งขึ้น นอกจากนี้ ในสถานการณ์ปัจจุบันผู้ประกอบการมีแนวโน้มที่จะต้องเผชิญกับกระแสความท้าทายที่รุนแรงมากยิ่งขึ้น อาทิ ความขัดแย้งทางการค้าโลก และการแพร่ระบาดของโรคติดเชื้อไวรัสโควิด19 เป็นต้น ซึ่งส่งผลให้โครงสร้างทางเศรษฐกิจและสังคมมีการเปลี่ยนแปลงไปจากเดิมอย่างมาก ทุกภาคส่วนที่เกี่ยวข้องจึงต้องเร่งปรับตัว และร่วมมือกันแก้ปัญหาโดยมีความจำเป็นที่จะต้องปรับกฎระเบียบ ปรับโครงสร้างแรงจูงใจ และปรับนโยบายการแข่งขันทางการค้า เพื่อให้ผู้ประกอบการไทยมีความสามารถในการแข่งขันเท่าเทียมต่างประเทศและเติบโตได้ ดังนั้น ข้อมูลสถิติจากสำมะโนธุรกิจและอุตสาหกรรมจึงมีความสำคัญและจำเป็นอย่างยิ่ง เพื่อให้ประเทศมีโครงสร้างพื้นฐานด้านข้อมูลทางเศรษฐกิจสำหรับภาครัฐ และภาคเอกชนใช้เป็นเครื่องมือในการสนับสนุนการกำหนดนโยบาย และวางแผนพัฒนาเศรษฐกิจของประเทศทั้งในระดับประเทศและระดับจังหวัด ตลอดจนยกระดับศักยภาพการเติบโตของเศรษฐกิจไทยได้ในระยะยาว

ในการจัดทำสำมะโนธุรกิจและอุตสาหกรรม พ.ศ. 2565 ได้กำหนดแผนการดำเนินงานเป็น 2 ขั้นตอน คือ ขั้นการเก็บรวบรวมข้อมูลพื้นฐานหรือการนับจุดสถานประกอบการทุกประเภทที่อยู่ในระบบทะเบียนและนอกระบบทะเบียนซึ่งได้ดำเนินการในปี 2564 และขั้นการเก็บรวบรวมข้อมูลรายละเอียดหรือการแจงนับสถานประกอบการที่ได้จากการเก็บรวบรวมข้อมูลพื้นฐาน เฉพาะสถานประกอบการที่ประกอบธุรกิจทางการค้า ธุรกิจทางการบริการ และอุตสาหกรรมการผลิตที่ดำเนินการในปี 2565

สำหรับรายงานฉบับนี้ เป็นรายงานผลในขั้นการเก็บรวบรวมข้อมูลรายละเอียดของสถานประกอบการเฉพาะที่ประกอบธุรกิจทางการค้า และธุรกิจทางการบริการที่มีคนทำงานตั้งแต่ 1 คนขึ้นไป ตามการจัดประเภทมาตรฐานอุตสาหกรรมประเทศไทย ปี 2552 (Thailand Standard Industrial Classification : TSIC 2009) ที่ตั้งอยู่ในจังหวัดสกลนคร ซึ่งได้ดำเนินการเก็บรวบรวมข้อมูลระหว่างเดือนพฤษภาคม - กันยายน 2565

สำนักงานสถิติแห่งชาติ ใคร่ขอขอบคุณผู้ประกอบการและผู้เกี่ยวข้องทุกฝ่ายที่ได้ให้ความร่วมมือในการให้ข้อมูล ซึ่งข้อมูลที่ได้จะเป็นประโยชน์สำหรับผู้ใช้อข้อมูลทั้งภาครัฐบาล ภาคเอกชนและประชาชนต่อไป



# บทสรุปผู้บริหาร

จากการที่ทุกประเทศเผชิญกับปัญหาการแพร่ระบาดของโรคติดเชื้อไวรัสโคโรนา-19 ซึ่งได้ส่งผลกระทบต่อโดยตรงต่อการเจริญเติบโตทางเศรษฐกิจ และทำให้โครงสร้างทางเศรษฐกิจเปลี่ยนแปลงไปจากเดิม ดังนั้น ข้อมูลสถิติและสารสนเทศเกี่ยวกับการประกอบธุรกิจและอุตสาหกรรม จึงมีความสำคัญและจำเป็นสำหรับภาครัฐและเอกชนใช้ในการวางแผนและกำหนดนโยบายการพัฒนาเศรษฐกิจทั้งในระดับประเทศและระดับท้องถิ่น เพื่อเพิ่มขีดความสามารถในการแข่งขันทางการค้า และยกระดับศักยภาพการเติบโตของผู้ประกอบการในระยะยาว

สำนักงานสถิติแห่งชาติ ในฐานะหน่วยงานหลักในการจัดทำข้อมูลพื้นฐานด้านเศรษฐกิจและสังคมของประเทศ ได้จัดทำสำมะโนธุรกิจทางการค้าและธุรกิจทางการบริการ และสำมะโนอุตสาหกรรม ทุก 5 - 10 ปี ตามข้อเสนอแนะขององค์การสหประชาชาติ เพื่อให้ประเทศมีข้อมูลพื้นฐานที่สำคัญทางด้านธุรกิจทางการค้า ธุรกิจทางการบริการ และอุตสาหกรรมการผลิตอย่างต่อเนื่อง โดยสำมะโนธุรกิจทางการค้าและธุรกิจทางการบริการได้จัดทำมาแล้ว 4 ครั้ง ในปี 2509 ปี 2531 ปี 2545 และปี 2555 ส่วนสำมะโนอุตสาหกรรมได้จัดทำมาแล้ว 5 ครั้ง ในปี 2507 ปี 2540 ปี 2550 ปี 2555 และปี 2560 สำหรับในปี 2565 นี้ เป็นการครบรอบ 10 ปี ในการจัดทำสำมะโนธุรกิจทางการค้าและธุรกิจทางการบริการ ครั้งที่ 5 และครบรอบ 5 ปี การจัดทำสำมะโนอุตสาหกรรม ครั้งที่ 6 ของประเทศไทย สำนักงานสถิติแห่งชาติจึงได้บูรณาการโครงการสำมะโนดังกล่าวไว้ด้วยกัน ภายใต้ชื่อ “สำมะโนธุรกิจและอุตสาหกรรม พ.ศ. 2565”

ในส่วนของคุณสมบัติที่นำเสนอในรายงานฉบับนี้เป็นผลการดำเนินงานในรอบปี 2564 (1 มกราคม – 31 ธันวาคม 2564) ของสถานประกอบการธุรกิจทางการค้า และธุรกิจทางการบริการที่มีคนทำงานตั้งแต่ 1 คนขึ้นไป ตามการจัดประเภทมาตรฐานอุตสาหกรรมประเทศไทยปี 2552 (Thailand Standard Industrial Classification : TSIC 2009) ได้แก่ การขายส่ง การขายปลีก ที่พักแรม การบริการอาหารและเครื่องดื่ม ข้อมูลข่าวสารและการสื่อสาร กิจกรรมอสังหาริมทรัพย์ กิจกรรมทางวิชาชีพ วิทยาศาสตร์ และเทคนิค กิจกรรมการบริหารและการบริการสนับสนุน ศิลปะ ความบันเทิง และนันทนาการ และ กิจกรรมบริการอื่นๆ ที่ตั้งอยู่ในจังหวัดสกลนคร สรุปได้ดังนี้





**ข้อมูลทั่วไปของสถานประกอบการธุรกิจทางการค้าและธุรกิจทางการบริการในจังหวัดสกลนคร**

**ภาพที่ 1 ภาคธุรกิจ**

**22,948 แห่ง**



**ภาพที่ 2 รูปแบบการจัดตั้งตามกฎหมาย**

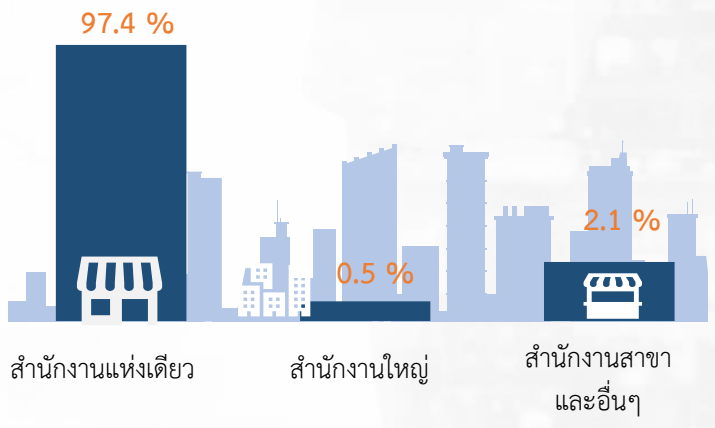


สถานประกอบการธุรกิจทางการค้าและธุรกิจทางการบริการ ส่วนใหญ่ร้อยละ 89.5 มีรูปแบบการจัดตั้งตามกฎหมายเป็นส่วนบุคคล รองลงมาเป็นห้างหุ้นส่วนจำกัด ห้างหุ้นส่วนสามัญนิติบุคคล ร้อยละ 5.4 บริษัทจำกัด บริษัทจำกัด (มหาชน) ร้อยละ 2.6 วิสาหกิจชุมชนร้อยละ 2.3 ส่วนรูปแบบการจัดตั้งตามกฎหมายอื่นๆ เช่น ส่วนราชการ รัฐวิสาหกิจ สหกรณ์ และการรวมกลุ่ม มีเพียงร้อยละ 0.2

สถานประกอบการ	ร้อยละ
● ส่วนบุคคล	89.5%
● ห้างหุ้นส่วนจำกัด ห้างหุ้นส่วนสามัญนิติบุคคล	5.4%
● บริษัทจำกัด บริษัทจำกัด (มหาชน)	2.6%
● วิสาหกิจชุมชน	2.3%
● อื่น ๆ เช่น ส่วนราชการ รัฐวิสาหกิจ สหกรณ์ การรวมกลุ่ม	0.2%

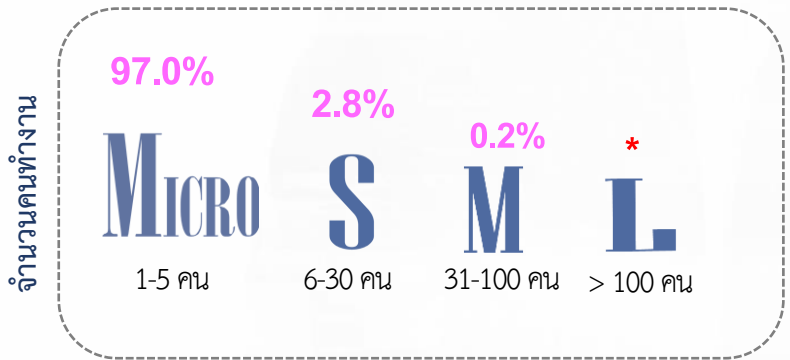
**ภาพที่ 3 รูปแบบการจัดตั้งทางเศรษฐกิจ**

ส่วนรูปแบบการจัดตั้งทางเศรษฐกิจส่วนใหญ่ ร้อยละ 97.4 เป็นสำนักงานแห่งเดียว รองลงมา มีรูปแบบเป็นสำนักสาขา และอื่นๆ ร้อยละ 2.1 ส่วนสำนักงานใหญ่ มีเพียงร้อยละ 0.5 ตามลำดับ



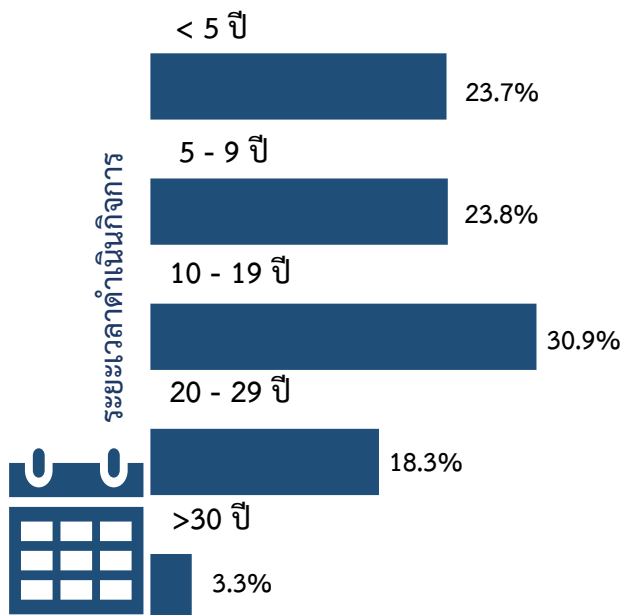
ภาพที่ 4 ขนาดของสถานประกอบการ

ขนาดของสถานประกอบการธุรกิจฯ เมื่อวัดด้วยจำนวนคนทำงาน พบว่า ส่วนใหญ่เป็นสถานประกอบการที่มีคนทำงานระหว่าง 1-5 คน มากที่สุดร้อยละ 97.0 รองลงมาเป็นสถานประกอบการที่มีคนทำงานระหว่าง 6-30 คน คิดเป็นร้อยละ 2.8 สถานประกอบการที่มีคนทำงานระหว่าง 31-100 คน ร้อยละ 0.2 ส่วนสถานประกอบการที่มีคนทำงานมากกว่า 100 คนขึ้นไป เพียงร้อยละ 0.02\*



\*หมายเหตุ : ข้อมูลจำนวนเล็กน้อย

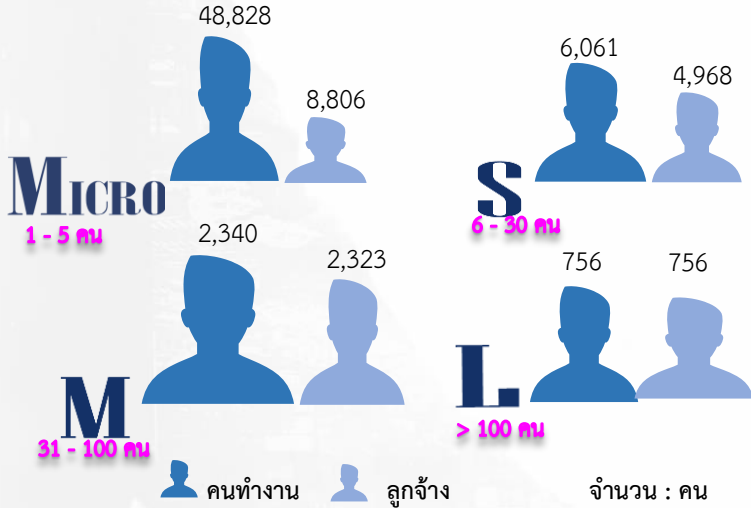
ภาพที่ 5 ระยะเวลาการดำเนินงาน



สำหรับระยะเวลาการดำเนินงานส่วนใหญ่ดำเนินการระหว่าง 10-19 ปี คิดเป็นร้อยละ 30.9 รองลงมาดำเนินการ 5-9 ปี ร้อยละ 23.8 ดำเนินการน้อยกว่า 5 ปี ร้อยละ 23.7 ดำเนินการ 20-29 ปี ร้อยละ 18.3 ส่วนสถานประกอบการที่มีระยะเวลาดำเนินงานตั้งแต่ 30 ปีขึ้นไป มีเพียงร้อยละ 3.3

## จำนวนคนทำงานและลูกจ้างในสถานประกอบการ

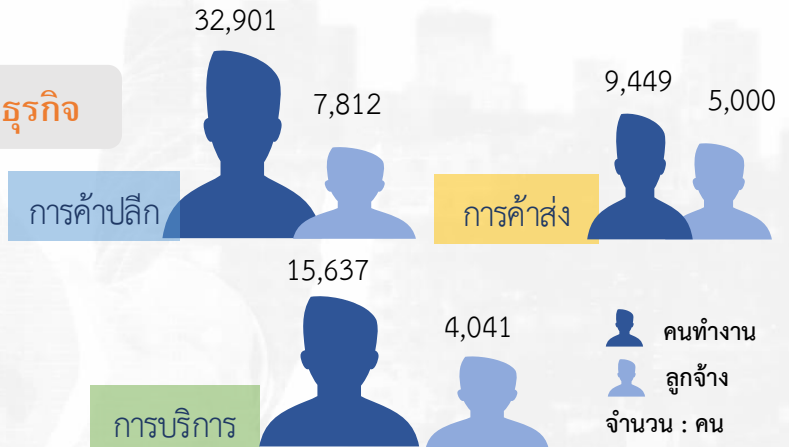
ภาพที่ 6 ขนาดของสถานประกอบการ



เมื่อพิจารณาคนทำงานและลูกจ้างในสถานประกอบการ พบว่า มีจำนวนคนทำงานทั้งสิ้น 57,986 คน ในจำนวนนี้เป็นคนทำงานโดยไม่ได้รับค่าจ้าง/เงินเดือน 41,133 คน คิดเป็นร้อยละ 70.9 มีการจ้างงานหรือลูกจ้าง จำนวน 16,853 คน คิดเป็นร้อยละ 29.1

ภาพที่ 7 ภาคธุรกิจ

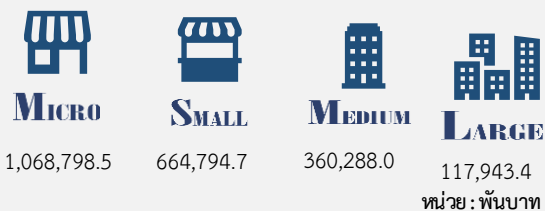
ในส่วนของภาคธุรกิจฯ พบว่า คนทำงานและลูกจ้างในสถานประกอบการ มีจำนวนคนทำงานทั้งสิ้น 57,986 คน ซึ่งในจำนวนนี้เป็นธุรกิจการค้าปลีกมากที่สุด จำนวน 32,901 คน รองลงมา คือ ธุรกิจบริการ มีจำนวน 15,637 คน ส่วนธุรกิจการค้าส่ง มีจำนวน 9,449 คน



หมายเหตุ : คนทำงาน หมายถึง เจ้าของกิจการหรือหุ้นส่วนที่ทำงานโดยไม่ได้รับค่าจ้าง เงินเดือน และรวมลูกจ้างที่ทำงานในสถานประกอบการ

## ค่าตอบแทนแรงงานของสถานประกอบการ

ภาพที่ 8 ขนาดของสถานประกอบการ



เมื่อพิจารณาค่าตอบแทนแรงงานของสถานประกอบการ พบว่า สถานประกอบการที่มีคนทำงาน 1-5 คน มีค่าตอบแทน 1,068,798.5 พันบาท สถานประกอบการ 6-30 คน มีค่าตอบแทน 664,794.7 พันบาท สถานประกอบการที่มีคนทำงาน 31-50 คน มีค่าตอบแทน 360,288.0 พันบาท สำหรับสถานประกอบการที่มีคนทำงานมากกว่า 50 คนขึ้นไป มีค่าตอบแทน 117,943.4 บาท ตามลำดับ

ภาพที่ 9 ภาคธุรกิจ

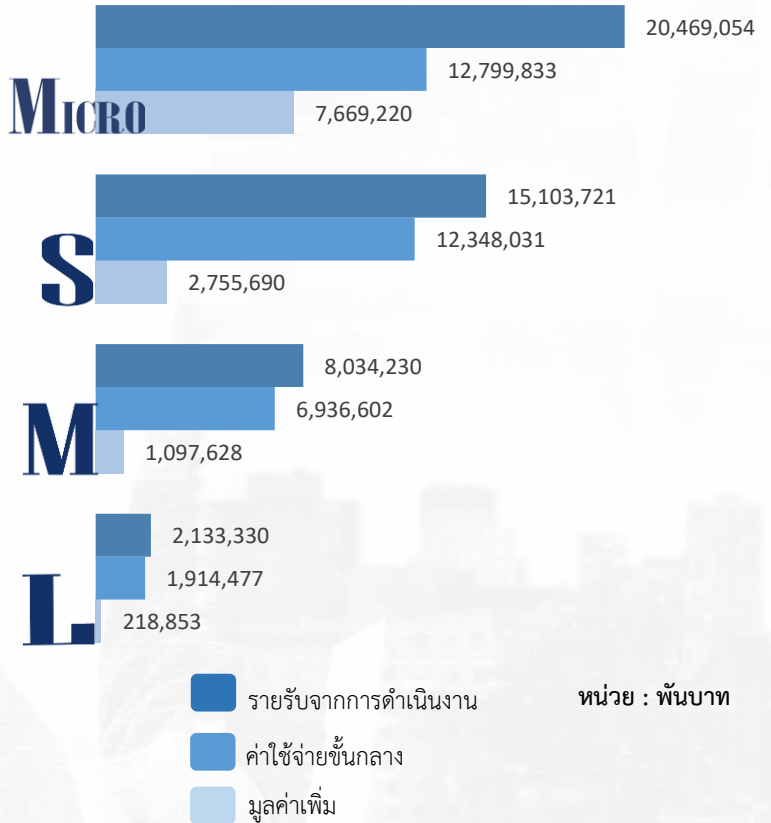


ค่าตอบแทนแรงงานในภาคธุรกิจส่วนใหญ่ เป็นธุรกิจการค้าปลีก มีค่าตอบแทน 1,043,477 พันบาท รองลงมา เป็นธุรกิจการค้าส่ง มีค่าตอบแทน 738,742 พันบาท สำหรับธุรกิจการค้าและบริการ มีค่าตอบแทน 429,606 พันบาท

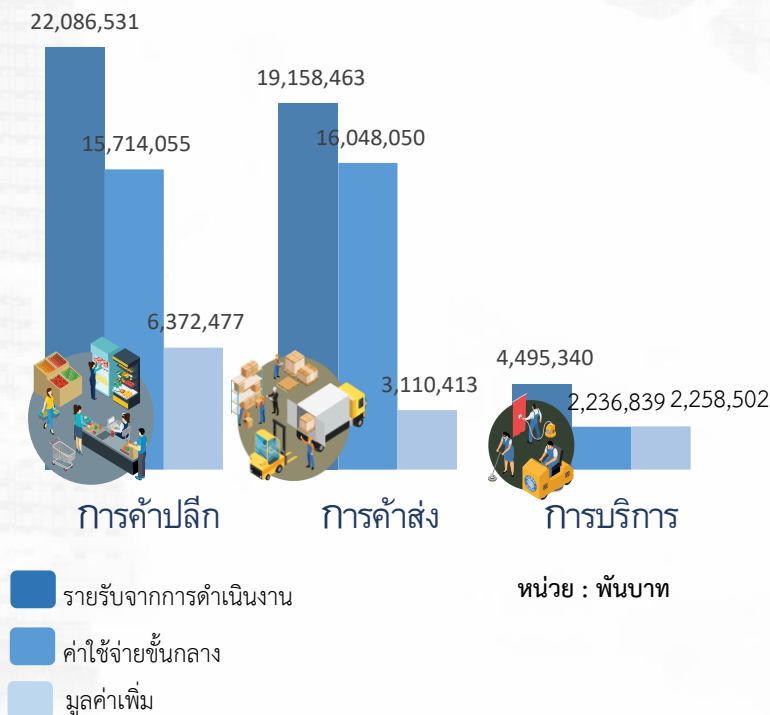
รายรับจากการดำเนินงาน ค่าใช้จ่ายชั้นกลาง และมูลค่าเพิ่มของสถานประกอบการ

ภาพที่ 10 ขนาดของสถานประกอบการ

เมื่อพิจารณาตามขนาดของสถานประกอบการ พบว่า สถานประกอบการที่มีคนทำงาน 1-5 คน มีรายรับจากการดำเนินงาน 20,469,054 พันบาท ค่าใช้จ่ายชั้นกลาง 12,799,833 พันบาท และมูลค่าเพิ่ม 7,669,220 พันบาท รองลงมาเป็นสถานประกอบการที่มีคนทำงาน 6-30 คน มีรายรับจากการดำเนินงาน 15,103,721 พันบาท ค่าใช้จ่ายชั้นกลาง 12,348,031 พันบาท และมูลค่าเพิ่ม 2,755,690 พันบาท ส่วนสถานประกอบการขนาด 31-100 คน มีรายรับจากการดำเนินงาน 8,034,230 พันบาท ค่าใช้จ่ายชั้นกลาง 6,936,602 พันบาท และมูลค่าเพิ่ม 1,097,628 พันบาท สำหรับสถานประกอบการที่มีคนทำงานมากกว่า 100 คนขึ้นไป มีรายรับจากการดำเนินงาน 2,133,330 พันบาท ค่าใช้จ่ายชั้นกลาง 1,914,477 พันบาท และมูลค่าเพิ่ม 218,853 พันบาท ตามลำดับ



ภาพที่ 11 ภาคธุรกิจ



เมื่อพิจารณาตามหมวดย่อยธุรกิจ พบว่า ธุรกิจการค้าปลีก มีรายรับจากการดำเนินงาน 22,086,531 พันบาท ค่าใช้จ่ายชั้นกลาง 15,714,055 พันบาท และมูลค่าเพิ่ม 6,372,477 พันบาท รองลงมาเป็นธุรกิจการค้าส่ง มีรายรับจากการดำเนินงาน 19,158,463 พันบาท ค่าใช้จ่ายชั้นกลาง 16,048,050 พันบาท และมูลค่าเพิ่ม 3,110,413 พันบาท สำหรับธุรกิจการบริการ มีรายรับจากการดำเนินงาน 4,495,340 พันบาท ค่าใช้จ่ายชั้นกลาง 2,236,839 พันบาท และมูลค่าเพิ่ม 2,258,502 พันบาท ตามลำดับ

# สารบัญ

	หน้า
คำนำ	ค
บทสรุปผู้บริหาร	จ
สารบัญภาพ	ฐ
สารบัญตาราง	ฒ
<b>บทที่ 1</b>	<b>บทนำ</b>
	1.1 ความเป็นมา 3
	1.2 วัตถุประสงค์ 3
	1.3 ประโยชน์ที่คาดว่าจะได้รับ 4
<b>บทที่ 2</b>	<b>ระเบียบวิธีสถิติ</b>
	2.1 ประชากร 7
	2.2 เวลาอ้างอิง 7
	2.3 คำนียาม 7
	2.4 แผนการเลือกตัวอย่าง 23
	2.5 รายการข้อมูลที่เก็บ 23
	2.6 การเก็บรวบรวมข้อมูล 23
	2.7 การประมวลผลข้อมูล 24
	2.8 การนำเสนอผลข้อมูล 24
	2.9 ความคลาดเคลื่อน 24
	2.10 การปิดตัวเลข 24
<b>บทที่ 3</b>	<b>ผลการสำมะโน</b>
	3.1 ข้อมูลทั่วไปของสถานประกอบการ 27
	3.2 ข้อมูลการดำเนินกิจการของสถานประกอบการ 31
	3.3 ผลกระทบจากสถานการณ์การแพร่ระบาดของโรคติดเชื้อไวรัส โควิด 19 38
	3.4 ความคิดเห็นและข้อเสนอแนะของสถานประกอบการ 40
<b>ภาคผนวก</b>	
	ภาคผนวก ก ตารางสถิติ 43
	ภาคผนวก ข แผนการเลือกตัวอย่างและวิธีการประมาณผล 151



# สารบัญภาพ

ภาพที่ 1	ร้อยละของสถานประกอบการ จำแนกตามแนวทางการแก้ไขปัญหาของสถานประกอบการที่ได้รับผลกระทบจากสถานการณ์การแพร่ระบาดของโรคติดเชื้อไวรัสโควิด 19	39
ภาพที่ 2	ร้อยละของสถานประกอบการ จำแนกตามการฟื้นตัวของสถานประกอบการ โดยเปรียบเทียบสัดส่วนรายรับในปี 2565 กับรายรับในปี 2562	39
ภาพที่ 3	ร้อยละของสถานประกอบการ ที่มีปัญหาและอุปสรรคในการดำเนินงาน	40
ภาพที่ 4	ร้อยละของสถานประกอบการ ที่ต้องการความช่วยเหลือจากหน่วยงานของรัฐ	41





# สารบัญตาราง

ตาราง ก	จำนวนและร้อยละของสถานประกอบการ จำแนกตามขนาดของสถาน- ประกอบการและหมวดย่อยธุรกิจ	28
ตาราง ข	จำนวนและร้อยละของสถานประกอบการ จำแนกตามลักษณะของสถาน- ประกอบการ	30
ตาราง ค	จำนวนและร้อยละของพนักงาน ลูกจ้าง ค่าตอบแทนแรงงาน และค่าตอบแทน แรงงานของลูกจ้างเฉลี่ยต่อคนต่อปี จำแนกตามขนาดของสถานประกอบการและ หมวดย่อยธุรกิจ	33
ตาราง ง	รายได้จากการดำเนินงาน ค่าใช้จ่ายขั้นกลาง มูลค่าเพิ่ม และมูลค่าเพิ่มต่อรายได้ จากการดำเนินงาน จำแนกตามขนาดของสถานประกอบการและหมวดย่อยธุรกิจ	35
ตาราง จ	รายได้จากการดำเนินงาน มูลค่าเพิ่มเฉลี่ยต่อสถานประกอบการ และต่อพนักงาน จำแนกตามขนาดของสถานประกอบการและหมวดย่อยธุรกิจ	37
ตาราง ฉ	ร้อยละของสถานประกอบการ จำแนกตามระดับของผลกระทบที่ได้รับจาก สถานการณ์การแพร่ระบาดของโรคติดเชื้อไวรัสโคโรนา 19 ใน ปี 2564 และ ปี 2565	38





# บทที่ 1

บทนำ





# บทที่ 1 บทนำ

## 1.1 ความเป็นมา

สำนักงานสถิติแห่งชาติ ได้จัดทำสำมะโนธุรกิจทางการค้าและธุรกิจทางการบริการ และสำมะโนอุตสาหกรรมทุก 5 - 10 ปี ตามข้อเสนอแนะขององค์การสหประชาชาติ เพื่อให้ประเทศมีข้อมูลพื้นฐานที่สำคัญทางด้านธุรกิจทางการค้า ธุรกิจทางการบริการ และอุตสาหกรรมการผลิตอย่างต่อเนื่อง โดยสำมะโนธุรกิจทางการค้าและธุรกิจทางการบริการได้จัดทำมาแล้ว 4 ครั้ง ในปี 2509 ปี 2531 ปี 2545 และ ปี 2555 ส่วนสำมะโนอุตสาหกรรมได้จัดทำมาแล้ว 5 ครั้ง ในปี 2507 ปี 2540 ปี 2550 ปี 2555 และปี 2560 โดยตั้งแต่ปี 2555 สำนักงานสถิติแห่งชาติได้มีการปรับระยะเวลาการจัดทำสำมะโนอุตสาหกรรมเป็นประจำทุก 5 ปี เนื่องจากหน่วยงานหลักด้านเศรษฐกิจของประเทศ ได้แก่ สำนักงานสภาพัฒนาการเศรษฐกิจและสังคมแห่งชาติ กระทรวงพาณิชย์ สำนักงานเศรษฐกิจอุตสาหกรรม และธนาคารแห่งประเทศไทย ได้ขอให้สำนักงานสถิติแห่งชาติ ปรับเปลี่ยนระยะเวลาการจัดทำสำมะโนอุตสาหกรรมจากทุก 10 ปี เป็นจัดทำทุก 5 ปี เนื่องจากความผันผวนของเศรษฐกิจโลกทำให้โครงสร้างการดำเนินธุรกิจและอุตสาหกรรมมีการเปลี่ยนแปลงอย่างรวดเร็ว จึงมีความจำเป็นต้องใช้ข้อมูลที่ทันสมัยเพื่อใช้ในการวิเคราะห์และติดตามสถานการณ์ด้านเศรษฐกิจของประเทศและภูมิภาค ประกอบกับประเทศต่าง ๆ ส่วนใหญ่ได้มีการจัดทำสำมะโนด้านเศรษฐกิจทุก 5 ปี ดังนั้น ในปี 2555 ซึ่งครบรอบ 10 ปี ในการจัดทำสำมะโนธุรกิจทางการค้าและธุรกิจทางการบริการ และครบรอบ 5 ปี การจัดทำสำมะโนอุตสาหกรรม สำนักงานสถิติแห่งชาติ จึงได้บูรณาการโครงการสำมะโนดังกล่าวไว้ด้วยกัน ภายใต้ชื่อ “สำมะโนธุรกิจและอุตสาหกรรม”

สำหรับในปี 2565 นี้ จะครบรอบในการจัดทำสำมะโนธุรกิจทางการค้าและธุรกิจทางการบริการครั้งที่ 5 และสำมะโนอุตสาหกรรม ครั้งที่ 6 ของประเทศไทย สำนักงานสถิติแห่งชาติจึงกำหนดแผนการบูรณาการโครงการฯ ไว้ด้วยกันอีกครั้ง

## 1.2 วัตถุประสงค์

โครงการสำมะโนธุรกิจและอุตสาหกรรม พ.ศ. 2565 มีวัตถุประสงค์ ดังนี้

1.2.1 เพื่อเก็บรวบรวมข้อมูลพื้นฐานที่แสดงให้เห็นโครงสร้าง และการกระจายตัวของสถานประกอบการประเภทต่าง ๆ เช่น สถานประกอบการในอุตสาหกรรมการผลิต ธุรกิจทางการค้า ธุรกิจทางการบริการ การก่อสร้าง การขนส่งทางบก สถานที่เก็บสินค้า และกิจกรรมด้านข้อมูลข่าวสารและการสื่อสาร เป็นต้น

1.2.2 เพื่อเก็บรวบรวมรายละเอียดการดำเนินงานของสถานประกอบการเกี่ยวกับจำนวนและขนาดของสถานประกอบการ ประเภทธุรกิจและอุตสาหกรรม จำนวนคนทำงาน ลูกจ้าง ค่าตอบแทนแรงงาน ค่าใช้จ่ายในการผลิตและดำเนินงาน มูลค่าขายผลผลิตและรายรับ ส่วนเปลี่ยนแปลงของวัตถุดิบ และสินค้าคงเหลือ มูลค่าของสินทรัพย์ถาวรของสถานประกอบการ เป็นต้น

### 1.3 ประโยชน์ที่คาดว่าจะได้รับ

ข้อมูลที่ได้จะเป็นประโยชน์สำหรับผู้ใช้อ้างอิงทั้งในภาครัฐบาลและเอกชนที่สำคัญ ดังนี้

#### ภาครัฐ :

- 1.3.1 ใช้ในการวางแผนและกำหนดนโยบายการพัฒนาเศรษฐกิจทั้งในระดับประเทศและระดับท้องถิ่น เพื่อเสริมสร้างศักยภาพของผู้ประกอบการให้สามารถแข่งขันได้ในภูมิภาคอาเซียนและเวทีการค้าโลก
- 1.3.2 ใช้ในการจัดทำดัชนีชี้วัดภาวะเศรษฐกิจและภาวะการณ์การดำเนินกิจการ เช่น ผลิตภัณฑ์มวลรวม ตารางปัจจัยการผลิตและผลผลิตของประเทศ สัดส่วนแรงงานในภาคธุรกิจและอุตสาหกรรม เป็นต้น
- 1.3.3 ใช้ในการจัดทำแผนวิเคราะห์สถานการณ์ในการส่งเสริมวิสาหกิจขนาดกลางและขนาดย่อม (SMEs) ของประเทศ
- 1.3.4 ใช้ประกอบการพิจารณากำหนดนโยบาย ออกกฎหมาย และมาตรการต่าง ๆ เพื่อส่งเสริมและกำหนดทิศทางของภาคเอกชนให้เป็นไปตามแนวนโยบายที่กำหนดไว้
- 1.3.5 เป็นข้อมูลพื้นฐานในการวางแผนจัดหาโครงสร้างพื้นฐาน (Infrastructure) เพื่อสนับสนุนผู้ประกอบการ
- 1.3.6 ใช้ในการพัฒนาระบบข้อมูลเพื่อการวางแผนเตือนภัยทางเศรษฐกิจและสังคม
- 1.3.7 ใช้ประโยชน์ในทางสถิติเพื่อจัดทำกรอบตัวอย่าง (Sampling Frame) สำหรับการเก็บรวบรวมข้อมูลจากสถานประกอบการของหน่วยสถิติต่าง ๆ

#### ภาคเอกชน :

- 1.3.8 ผู้ประกอบการใช้ข้อมูลพื้นฐานและข้อมูลการดำเนินกิจการเป็นเครื่องมือสำหรับการวิเคราะห์สถานการณ์ด้านเศรษฐกิจ รวมทั้งการวางแผนตัดสินใจเกี่ยวกับการลงทุนขยายกิจการ/สาขาบริหารและควบคุมการดำเนินกิจการในด้านต่าง ๆ ให้มีประสิทธิภาพยิ่งขึ้น
- 1.3.9 ใช้ข้อมูลเป็นฐานเพื่อเปรียบเทียบ (Benchmark) ผลการดำเนินงานของตนเองกับกิจการอื่น ๆ ในธุรกิจประเภทเดียวกัน
- 1.3.10 สำหรับนักวิชาการ นักวิจัย และสถาบันการศึกษา นำไปศึกษาวิเคราะห์ต่อยอดสร้างนวัตกรรม เพื่อสนับสนุนส่งเสริม และพัฒนาธุรกิจและอุตสาหกรรมที่อยู่ในความสนใจและเรื่องต่าง ๆ ที่เกี่ยวข้อง



# บทที่ 2

ระเบียบวิธีสถิติ

---





# บทที่ 2 ระเบียบวิธีสถิติ

## 2.1 ประชากร

สถานประกอบการที่อยู่ในขอบข่ายสำมะโนครั้งนี้ ได้แก่ สถานประกอบการที่ดำเนินกิจการเกี่ยวกับธุรกิจการค้าส่ง การค้าปลีกและการบริการ ตามการจัดประเภทมาตรฐานอุตสาหกรรมประเทศไทย ปี 2552 (Thailand Standard Industrial Classification : TSIC 2009)

คํวมรวมสถานประกอบการธุรกิจทางการค้าและธุรกิจทางการบริการ ที่มีคนทำงานตั้งแต่ 1 คนขึ้นไป ทุกแห่งที่ตั้งอยู่ในเขตเทศบาลและนอกเขตเทศบาล ทั่วประเทศ

## 2.2 เวลาอ้างอิง

ข้อมูลที่เกี่ยวข้องรวมเป็นข้อมูลของสถานประกอบการที่ดำเนินกิจการในรอบปี 2564 (ระหว่าง 1 มกราคม ถึง 31 ธันวาคม 2564)

## 2.3 คำนิยาม

### 2.3.1 หน่วยแฉงนับ

ในการสำรวจครั้งนี้หน่วยแฉงนับ คือ สถานประกอบการธุรกิจทางการค้าและธุรกิจทางการบริการตามรายชื่อที่ปรากฏอยู่ในบัญชีรายชื่อสถานประกอบการตัวอย่าง

### 2.3.2 สถานประกอบการ

หมายถึง สถานที่หรือส่วนของสถานที่ ที่ใช้ในการดำเนินกิจกรรมทางเศรษฐกิจและมีที่ตั้งที่แน่นอน ไม่ว่ากิจการนั้นจะดำเนินงานโดยบุคคลที่เป็นเจ้าของหรือควบคุมกิจการโดยนิติบุคคลก็ตาม การนับจำนวนสถานประกอบการให้พิจารณา ดังนี้

1) กรณีที่สถานประกอบการมีการดำเนินกิจกรรมทางเศรษฐกิจมากกว่า 1 ประเภท ในสถานที่ตั้งแห่งเดียวกัน เช่น ทำการผลิตและขายส่ง หรือขายปลีก หรือประกอบธุรกิจที่พักแรมและร้านอาหาร โดยดำเนินการอยู่ในสถานที่ตั้งแห่งเดียวกัน และการดำเนินกิจการของแต่ละประเภท มีระบบบัญชี แยกจากกัน โดยสามารถแยกจำนวนคนทำงานจากกันได้โดยเด็ดขาด ให้นับกิจการแต่ละประเภทเป็นแต่ละสถานประกอบการ แต่ถ้าไม่สามารถแยกบัญชีฯ ได้ ให้นับรวมเป็นหนึ่งสถานประกอบการ

2) กรณีที่สถานประกอบการมีสถานที่ดำเนินกิจการหลายแห่งตั้งอยู่ในสถานที่ต่างกัน ให้นับแต่ละแห่งเป็นหนึ่งสถานประกอบการ

### 2.3.3 สถานประกอบการธุรกิจทางการค้าและธุรกิจทางการบริการ

หมายถึง สถานประกอบการที่ดำเนินกิจการหลักเกี่ยวกับการขายส่ง ขายปลีกสินค้าขายอาหาร ที่เตรียมไว้สำหรับบริโภคและการอำนวยความสะดวกในเรื่องที่พักอาศัย รวมทั้งการดำเนินกิจการเกี่ยวกับการให้เช่า และการจัดการด้านอสังหาริมทรัพย์ บริการด้านธุรกิจและธุรกิจอื่น ๆ

### 2.3.4 การจัดจำแนกประเภทธุรกิจ

การจัดทำสำมะโนธุรกิจและอุตสาหกรรม พ.ศ. 2565 ได้จัดจำแนกสถานประกอบการที่ดำเนินกิจการเกี่ยวกับธุรกิจทางการค้าและธุรกิจทางการบริการ ตามการจัดประเภทมาตรฐานอุตสาหกรรมประเทศไทย ปี 2552 (Thailand Standard Industrial Classification: TSIC 2009) ซึ่งสถานประกอบการธุรกิจจัดอยู่ในประเภท G, I, J, L, M, N, R และ S

#### โครงสร้างรหัสประเภทธุรกิจ เป็นดังนี้

**หมวดใหญ่** ได้แก่ กลุ่มอุตสาหกรรมที่ใหญ่ที่สุดซึ่งจัดประเภทอุตสาหกรรมที่มีลักษณะที่คล้ายกันเข้าไว้ในกลุ่มเดียวกันใช้แทนด้วยตัวอักษรภาษาอังกฤษ คือ หมวดใหญ่ G, I, J, L, M, N, R และ S ดังนี้

หมวดใหญ่ G : การขายส่ง และการขายปลีก การซ่อมยานยนต์และจักรยานยนต์ (เฉพาะรหัส 45101-47991 ไม่รวมหมู่ใหญ่ 478 แฝงลอย และกิจกรรม 47999 เร่ขายสินค้า)

หมวดใหญ่ I : ที่พักแรม และบริการด้านอาหาร (ไม่รวมกิจกรรม 56102 56103 56303 และ 56304)

หมวดใหญ่ J : ข้อมูลข่าวสารและการสื่อสาร (เฉพาะหมวดย่อย 59 60 62 และ 63)

หมวดใหญ่ L : กิจกรรมอสังหาริมทรัพย์ (เฉพาะรหัส 68101-68202)

หมวดใหญ่ M : กิจกรรมทางวิชาชีพ วิทยาศาสตร์ และเทคนิค (เฉพาะรหัส 69100-74909)

หมวดใหญ่ N : กิจกรรมการบริหาร และการบริการสนับสนุน (เฉพาะรหัส 77101-82990)

หมวดใหญ่ R : ศิลปะ ความบันเทิง และนันทนาการ (เฉพาะหมวดย่อย 90 92 และ 93)

หมวดใหญ่ S : กิจกรรมบริการด้านอื่น ๆ (เฉพาะรหัส 95110-96309)

**หมวดย่อย** ได้แก่ กลุ่มอุตสาหกรรมซึ่งแบ่งเป็นกลุ่มย่อยจากหมวดใหญ่ ใช้แทนด้วยเลขรหัส 2 ตัวแรก คือตั้งแต่รหัส 45-47 55-56 59-60 62-63 68 69-74 77-82 90 92-93 95-96 รวม 27 หมวดย่อย

**หมู่ใหญ่** ได้แก่ กลุ่มอุตสาหกรรมซึ่งแบ่งเป็นกลุ่มย่อยจากหมวดย่อย ใช้แทนด้วยเลขรหัส 3 ตัวแรก คือตั้งแต่รหัส 451-454 461-469 471-479 551-559 561-563 591-592 601-602 620-639 681-682 691-692 701-702 711-749 771-799 801-803 811-829 900 920-932 951-952 961-963 รวม 75 หมู่ใหญ่

**หมู่ย่อย** ได้แก่ กลุ่มอุตสาหกรรมซึ่งแบ่งเป็นกลุ่มย่อยจากหมู่ใหญ่ ใช้แทนด้วยเลขรหัส 4 ตัวแรก คือตั้งแต่รหัส 4510-4540 4610-4690 4711-4799 5510-5590 5610-5630 5911-5920 6010-6020 6201-6399 6810-6820 6910-6920 7010-7020 7110-7490 7710-7990 8010-8030 8110-8299 9000 9200-9329 รวม 124 หมู่ย่อย

**กิจกรรม** ได้แก่ กลุ่มอุตสาหกรรมที่ย่อยที่สุดที่มีลักษณะคล้ายกัน ใช้แทนด้วยเลขรหัส 5 ตัว คือตั้งแต่รหัส 45101-45405 46101-46900 47111-47749 47911-47991 55101 55102 55103 55109 55200 55901 55909 56101 56210-56302 59111-59203 60101-60203 62011-63990 68101-68202 69100-74909 77101-82990 90001-90002 92001-93299 95110-96309 **รวม 309 กิจกรรม**

**หมวดย่อย 45 การขายส่งและการขายปลีก การซ่อมแซมยานยนต์และรถจักรยานยนต์** ในหมวดย่อยนี้ ได้แก่

การดำเนินกิจกรรมทั้งหมด (ยกเว้นการผลิตและการให้เช่า) ที่เกี่ยวข้องกับยานยนต์และจักรยานยนต์ รวมถึงรถบรรทุก เช่น การขายส่ง และขายปลีกยานยนต์ รถจักรยานยนต์ทั้งใหม่และที่ใช้แล้ว รวมทั้งการบำรุงรักษาและการซ่อมแซม การขายอะไหล่ และชิ้นส่วนอุปกรณ์สำหรับยานยนต์ และจักรยานยนต์ รวมทั้งการดำเนินกิจการที่เกี่ยวข้องกับตัวแทนขายส่งหรือขายปลีกยานยนต์ รวมถึงการล้าง การขัดเงายานยนต์ อู่ซ่อมรถยนต์ ฯลฯ

**หมวดย่อย 46 การขายส่ง** ในหมวดย่อยนี้ ได้แก่

การขายส่งที่ดำเนินงานด้วยตนเองหรือทำโดยได้รับค่าตอบแทนหรือตามสัญญาจ้าง (การขายเพื่อค่าคอมมิชชั่น/ ค่านายหน้า) ซึ่งเกี่ยวกับการขายส่งภายในประเทศและระหว่างประเทศ (นำเข้า/ ส่งออก)

การขายส่ง คือ การขายต่อ (การขายสินค้าที่ไม่มีการเปลี่ยนแปลงสภาพสินค้า) สินค้าใหม่และที่ใช้แล้วให้แก่ผู้ขายปลีก หรือการค้าแบบธุรกิจสู่ธุรกิจ เช่น ขายให้กับผู้ใช้ในงาน อุตสาหกรรมพาณิชย์กรรม สถาบัน หรือผู้ใช้งานในวิชาชีพ หรือขายต่อให้กับผู้ขายส่งรายอื่น ๆ หรือ บุคคล/ บริษัทที่ทำหน้าที่ตัวแทนหรือนายหน้า ซื่อขายสินค้า ประเภทของธุรกิจที่สำคัญ ได้แก่ พ่อค้าขายส่ง คือ ผู้ขายส่งที่ดำเนินกิจการซื้อ และขายสินค้าของตนเอง เช่น พ่อค้าขายส่ง ผู้แทนจำหน่ายสินค้าอุตสาหกรรม ผู้ส่งสินค้าออก ผู้นำเข้าสินค้า และการรวมกลุ่มสหกรณ์เพื่อซื้อสินค้า สาขาและสำนักงานขาย (ไม่ใช่ร้านค้าปลีก) ซึ่งมีหน่วยผลิตหรือเหมืองแร่ (ที่แยกตัวออกมาต่างหาก) เป็นผู้ควบคุมดูแล โดยมีวัตถุประสงค์เพื่อการจำหน่ายสินค้า และแทบจะไม่เคยส่งสินค้าเพื่อให้โรงงานหรือแหล่งผลิตส่งสินค้าให้โดยตรง ทั้งนี้รวมถึงนายหน้าซื่อขายสินค้า การขายเพื่อนายหน้าและตัวแทนจำหน่าย และกลุ่มผู้ประกอบการ ผู้ซื้อและกลุ่มสหกรณ์ซึ่ง ดำเนินการเกี่ยวกับการจำหน่ายผลิตภัณฑ์เกษตรออกสู่ตลาด ผู้ขายส่งมักทำการรวบรวมสินค้าในปริมาณมากมาคัดแยกขนาดและคัดคุณภาพสินค้า นำสินค้ามาจัดแบ่งและทำการบรรจุหีบห่อใหม่เพื่อจำหน่ายต่อ เช่น ร้านขายยาที่ดำเนินกิจกรรมเก็บสินค้าเข้าเย็น จัดส่ง และจัดวางสินค้า ทำการส่งเสริมการขายให้แก่ลูกค้าและออกแบบฉลาก

**หมวดย่อย 47 การขายปลีก** (ไม่รวม หมู่ใหญ่ 478 แผงลอยและกิจกรรม 47999 เร่ขายสินค้า) ในหมวดย่อยนี้ ได้แก่

การนำสินค้าใหม่และสินค้าใช้แล้วมาขายต่อให้แก่ประชาชนทั่วไป (สินค้าที่นำมาขายไม่มีการเปลี่ยนแปลงสภาพ) เพื่อการบริโภคหรือใช้ประโยชน์ส่วนบุคคลหรือครัวเรือน โดยขายสินค้าผ่านทางช่องทางการจำหน่ายต่าง ๆ เช่น ร้านค้า ห้างสรรพสินค้า การส่งสินค้าทางไปรษณีย์ สหกรณ์ผู้บริโภค ฯลฯ

**หมวดย่อย 55 ที่พักแรม** ในหมวดย่อยนี้ ได้แก่

การให้บริการที่พักระยะสั้นแก่นักเดินทางและนักท่องเที่ยว รวมถึงการบริการที่พักระยะยาว สำหรับนักเรียน/นักศึกษา พนักงาน และบุคคลอื่นที่คล้ายกัน ซึ่งบางแห่งอาจให้บริการเฉพาะที่พักขณะที่

บางแห่งให้บริการทั้งที่พัก อาหาร และ/ หรือสิ่งอำนวยความสะดวกเพื่อการนันทนาการ เช่น โรงแรม โมเต็ล หอพัก ห้องพักภายในบ้าน เกสต์เฮาส์ที่พักแรมเยาวชนที่พักชั่วคราว เป็นต้น

**หมวดย่อย 56 การบริการอาหาร** (ไม่รวมกิจกรรม 56102 56103 56303 และ 56304) ในหมวดย่อยนี้ ได้แก่

กิจกรรมการขายอาหารและเครื่องดื่มที่จัดเตรียมไว้พร้อมที่จะบริโภคได้ทันทีไม่ว่าจะเป็นร้านอาหารทั่วไป ร้านอาหารแบบบริการตนเอง หรือร้านอาหารแบบนำไปบริโภคนอกสถานที่ ไม่ว่าจะมีการตั้งถาวรหรือชั่วคราว มีที่นั่งหรือไม่มีที่นั่งก็ตาม สิ่งสำคัญของกิจกรรมในหมวดย่อยนี้คือ อาหารหรือเครื่องดื่มนั้นต้องทำการจัดเตรียมไว้เพื่อให้พร้อมที่จะบริโภคได้ทันที

โดยที่อาหารและเครื่องดื่มพร้อมบริโภคได้ทันที หมายถึง อาหารที่เมื่อลูกค้าได้รับไปแล้วสามารถบริโภคได้ทันที โดยไม่ต้องทำอะไรเพิ่มเพื่อให้อาหารนั้นบริโภคได้ และผู้ขายอาหารมีการดำเนินกิจกรรมอย่างใดอย่างหนึ่งต่อไปนี้ ณ สถานที่ขาย

1. มีการอุ่นหรือปรุงอาหาร/เครื่องดื่มด้วยความร้อนให้กับลูกค้าเพื่อนำไปบริโภคได้ทันที โดยที่ลูกค้าที่ซื้อไปรับประทานไม่ต้องให้ร้อนหรืออุ่นอีก
2. มีการนำส่วนผสมอาหารตั้งแต่ 1 อย่างขึ้นไปมาผสมกันเพื่อให้เป็นอาหาร/เครื่องดื่ม
3. ผู้ขายได้จัดเตรียมอุปกรณ์การกินอาหาร/เครื่องดื่มใส่ให้ (เช่น ถาดบรรจุ จาน มีด ช้อน ส้อม แก้ว ถ้วย หลอด) เพื่อให้ผู้ซื้อสามารถบริโภคได้ทันที
4. มีสิ่งอำนวยความสะดวก (เช่น โต๊ะ เก้าอี้ ม้านั่ง ชุมน เคนเตอร์ หรือ สิ่งอำนวยความสะดวกอื่น ๆ เป็นต้น) สำหรับให้ลูกค้าสามารถบริโภคอาหารได้ ณ สถานที่ขายหรือตั้งอยู่บริเวณใกล้เคียงกับสถานที่ขายอาหาร/เครื่องดื่ม

**หมวดย่อย 59 การผลิตภาพยนตร์ วิดิทัศน์ และรายการโทรทัศน์ การบันทึกเสียงลงบนสื่อ และการจัดพิมพ์ จำหน่ายหรือเผยแพร่ดนตรี** ในหมวดย่อยนี้ ได้แก่

กิจกรรมการผลิตภาพยนตร์ทั้งที่ฉายและไม่ได้ฉายในโรงภาพยนตร์ ไม่ว่าจะบันทึกลงบนแผ่นฟิล์ม เทปวีดิทัศน์ หรือดิสก์ เพื่อที่จะนำไปฉายในโรงภาพยนตร์หรือเพื่อออกอากาศทางโทรทัศน์ กิจกรรมสนับสนุน เช่น การลำดับภาพยนตร์ การตัดต่อภาพยนตร์ การพากย์ภาพยนตร์ ฯลฯ การเผยแพร่/จำหน่ายภาพยนตร์ให้แก่อุตสาหกรรมอื่น ๆ การฉายภาพยนตร์ รวมถึงการซื้อและขายสิทธิ์การเผยแพร่/จำหน่ายภาพยนตร์ นอกจากนี้ยังรวมถึง กิจกรรมบันทึกเสียงลงสื่อ เช่น การผลิตสื่อบันทึกเสียง ต้นฉบับ การวางจำหน่ายการส่งเสริมและเผยแพร่ การจัดพิมพ์จำหน่ายหรือเผยแพร่ดนตรี รวมถึงกิจกรรมบริการบันทึกเสียงในห้องบันทึกเสียงหรือสถานที่อื่น ๆ เป็นต้น

**หมวดย่อย 60 การจัดผังรายการและการแพร่ภาพกระจายเสียง** ในหมวดย่อยนี้ ได้แก่

กิจกรรมการสร้างสรรค์เนื้อหาและการได้มาของสิทธิ์ในการเผยแพร่และการแพร่ภาพกระจายเสียงทางวิทยุ โทรทัศน์ออกอากาศและการจัดผังรายการทางวิทยุและโทรทัศน์ ตามรายการบันเทิง รายการข่าว รายการสนทนา และที่คล้ายกัน การแพร่ภาพกระจายเสียงข้อมูลร่วมกันทั้งทางวิทยุหรือโทรทัศน์ผ่านทางเทคโนโลยีต่าง ๆ เช่น ทางอากาศ ทางดาวเทียม ทางเครือข่ายเคเบิล หรือทางอินเทอร์เน็ต รวมถึงการผลิตรายการ เป็นต้น (ที่มีรูปแบบรายการที่ค่อนข้างจำกัด เช่น รายการข่าว รายการกีฬา รายการเพื่อการศึกษา หรือรายการสำหรับเด็ก) เพื่อให้บุคคลที่สามารถนำรายการดังกล่าวไปแพร่ภาพกระจายเสียงให้แก่ลูกค้าเฉพาะกลุ่ม ซึ่งเป็นผู้บอกรับเป็นสมาชิกหรือเสียค่าธรรมเนียมเข้าชม

### หมวดย่อย 62 การจัดทำโปรแกรมคอมพิวเตอร์ การให้คำปรึกษาเกี่ยวกับคอมพิวเตอร์ และกิจกรรมที่เกี่ยวข้อง ในหมวดย่อยนี้ได้แก่

กิจกรรมการบริการความรู้ความชำนาญทางด้านเทคโนโลยีสารสนเทศ เช่น การเขียน การแก้ไข การทดสอบ การให้ความช่วยเหลือและแก้ไขปัญหาทางด้านซอฟต์แวร์ การวางแผน และการออกแบบระบบคอมพิวเตอร์ ซึ่งประกอบด้วยส่วนของฮาร์ดแวร์ ซอฟต์แวร์ และเทคโนโลยี การสื่อสารรวมเข้าด้วยกัน การจัดการ และดำเนินการเกี่ยวกับระบบคอมพิวเตอร์ ณ สถานที่ของลูกค้า และ/หรือสิ่งอำนวยความสะดวก ในการประมวลผลข้อมูล และกิจกรรมด้านวิชาชีพและเทคนิคทางด้านคอมพิวเตอร์อื่น ๆ เป็นต้น

### หมวดย่อย 63 การบริการสารสนเทศ ในหมวดย่อยนี้ได้แก่

กิจกรรมเว็บท่า กิจกรรมการประมวลผลข้อมูล การจัดการและการให้เข้าพื้นที่บนเครื่องแม่ข่าย (web hosting) รวมถึงกิจกรรมอื่น ๆ ที่มีวัตถุประสงค์เพื่อการบริการข้อมูลเป็นหลัก

### หมวดย่อย 68 กิจกรรมอสังหาริมทรัพย์ ในหมวดย่อยนี้ได้แก่

การซื้อหรือ การขายอสังหาริมทรัพย์ การให้เช่าอสังหาริมทรัพย์ การบริการอสังหาริมทรัพย์อื่น ๆ ที่เป็นของตนเองหรือเช่าจากผู้อื่น ที่ดำเนินการโดยหน่วยงานรัฐและเอกชน เช่น การประเมินราคาอสังหาริมทรัพย์ หรือทำหน้าที่เป็นผู้จัดการดูแลผลประโยชน์ของคู่สัญญา (escrow agent) ด้านอสังหาริมทรัพย์ อาจดำเนินการโดยมีอสังหาริมทรัพย์เป็นของตนเองหรือเช่าจากผู้อื่นก็ได้ และอาจดำเนินการโดยได้รับค่าตอบแทนหรือสัญญาจ้าง รวมถึงการพัฒนาโครงการก่อสร้างของตนเองเพื่อให้เช่าพื้นที่ เป็นต้น

### หมวดย่อย 69 กิจกรรมทางกฎหมายและการบัญชี ในหมวดย่อยนี้ได้แก่

การเป็นตัวแทนทางกฎหมายในการพิทักษ์สิทธิประโยชน์ของคนกลุ่มหนึ่ง ซึ่งขัดแย้งกับอีกกลุ่มหนึ่ง โดยไม่คำนึงว่าผ่านการพิจารณาของศาลหรือองค์การทางกฎหมายอื่น ๆ หรือภายใต้การควบคุมของบุคคล

ซึ่งเป็นสมาชิกของเนติบัณฑิตยสภาหรือไม่ เช่น การให้คำปรึกษาและการเป็นตัวแทนในคดีแพ่ง คดีอาญาหรือข้อพิพาทด้านแรงงาน รวมถึงการเตรียมเอกสารทางกฎหมาย เช่น ใบสำคัญก่อตั้งบริษัท สัญญาก่อตั้งห้างหุ้นส่วน หรือเอกสารที่คล้ายกันที่เกี่ยวข้องกับการก่อตั้งบริษัท สิทธิบัตรและลิขสิทธิ์ การเตรียมสัญญา พินัยกรรม ตราสาร ฯลฯ รวมถึงการบริการด้านการบัญชี เช่น การตรวจสอบบัญชี การเตรียมงบการเงินและการทำบัญชี เป็นต้น

### หมวดย่อย 70 กิจกรรมของสำนักงานใหญ่และการบริการให้คำปรึกษาด้านการบริหารจัดการ ในหมวดย่อยนี้ได้แก่

การให้คำปรึกษาและให้ความช่วยเหลือแก่ธุรกิจและองค์กรอื่น ๆ ทางด้านการบริหารจัดการ เช่น การวางแผนกลยุทธ์และองค์กร การวางแผนทางการเงินและการจัดทำงบประมาณเป้าหมาย และนโยบายทางการตลาด การกำหนดนโยบายภารกิจ แผนงานด้านทรัพยากรมนุษย์ การจัดทำตารางการผลิต และจัดทำแผนควบคุมรวมถึงการควบคุมดูแลและบริหารจัดการหน่วยอื่น ๆ ของบริษัท หรือวิสาหกิจเดียวกัน ได้แก่ กิจกรรมของสำนักงานใหญ่ สำนักงานบริหารส่วนกลาง สำนักงานบริหารจัดการประจำภูมิภาค/ท้องถิ่น สำนักงานบริหารจัดการบริษัทในเครือ/บริษัทย่อย/สำนักงานสาขา เป็นต้น

### หมวดย่อย 71 กิจกรรมด้านสถาปัตยกรรมและวิศวกรรม รวมถึงการทดสอบและการวิเคราะห์ทางเทคนิค ในหมวดย่อยนี้ได้แก่

การบริการด้านสถาปัตยกรรม วิศวกรรม การจัดทำแบบแปลน การตรวจสอบอาคาร การสำรวจ และการทำแผนที่ รวมถึงการบริการทดสอบทางกายภาพ ทางเคมี และการทดสอบเพื่อการวิเคราะห์ด้านอื่น ๆ

### หมวดย่อย 72 การวิจัยและพัฒนาเชิงวิทยาศาสตร์ ในหมวดย่อยนี้ ได้แก่

กิจกรรมการวิจัยและการพัฒนา ซึ่งแบ่งออกเป็น 3 ประเภท

- 1) การวิจัยพื้นฐาน เป็นการศึกษาค้นคว้าในเชิงทฤษฎีหรือเชิงทดลอง เพื่อหาความรู้ใหม่ ๆ เกี่ยวกับปรากฏการณ์และข้อเท็จจริงที่สามารถสังเกตได้ โดยไม่มีจุดมุ่งหมายที่จะนำผลการวิจัยไปใช้ในทางปฏิบัติ
- 2) การวิจัยประยุกต์ เป็นการศึกษาค้นคว้าเพื่อหาความรู้ใหม่ ๆ โดยมีวัตถุประสงค์หรือจุดมุ่งหมายเบื้องต้นที่จะนำผลการวิจัยไปใช้ประโยชน์ในทางปฏิบัติ
- 3) การทดลองเชิงพัฒนา เป็นการศึกษาอย่างมีระบบ โดยนำความรู้ที่มีอยู่แล้วจากการวิจัยและหรือประสบการณ์ในการปฏิบัติงาน เพื่อประดิษฐ์สิ่งใหม่ ผลิตผลและเครื่องมือใหม่ ๆ เพื่อสร้างกระบวนการ ระบบ และบริการใหม่ ๆ ขึ้นเพื่อปรับปรุงสิ่งที่ประดิษฐ์หรือก่อตั้งขึ้นแล้วให้ดีขึ้น

### หมวดย่อย 73 การโฆษณาและการวิจัยตลาด ในหมวดย่อยนี้ ได้แก่

การสร้างสรรค์งานโฆษณาและการกำหนดรูปแบบงานโฆษณาในนิตยสาร หนังสือ วิทยุ โทรทัศน์ หรือสื่อโฆษณาอื่น ๆ รวมถึงการออกแบบโครงสร้างและสถานที่จัดแสดงโฆษณา

### หมวดย่อย 74 กิจกรรมทางวิชาชีพ วิทยาศาสตร์ และเทคนิคอื่น ๆ ในหมวดย่อยนี้ ได้แก่

การให้บริการด้านวิชาชีพ วิทยาศาสตร์ และเทคนิค อื่น ๆ เช่นการตกแต่งภายในการออกแบบผลิตภัณฑ์ทางอุตสาหกรรม การออกแบบแฟชั่นที่เกี่ยวข้องกับสิ่งทอ เครื่องแต่งกาย รองเท้า เครื่องเพชรพลอย และรูปพรรณ เพอร์นิเจอร์ และสินค้าแฟชั่นอื่น ๆ การออกแบบบรรจุภัณฑ์ รวมถึงกิจกรรมการถ่ายภาพ การดำเนินงานเกี่ยวกับฟิล์ม การแปลเอกสารและการดำเนินการของล่าม การบริการให้คำปรึกษาด้านสิ่งแวดล้อม ฯลฯ

### หมวดย่อย 77 กิจกรรมการให้เช่า ในหมวดย่อยนี้แบ่งเป็น 4 หมู่ใหญ่ ได้แก่

- 1) การให้เช่ายานยนต์ เช่น การให้เช่ายานยนต์ชนิดนั่งส่วนบุคคล รถกระบะ รถตู้ รถขนาดเล็กที่คล้ายกันโดยไม่มีผู้ควบคุม และรวมทั้งการให้เช่ารถยนต์ชนิดรถบรรทุกและยานยนต์หนักอื่น ๆ เช่น รถบรรทุก รถพ่วง รถกึ่งพ่วง รถบัส เป็นต้น
- 2) การให้เช่าอุปกรณ์เพื่อการกีฬาและนันทนาการ และของใช้ส่วนบุคคลและของใช้ในครัวเรือน เช่น การให้เช่าเรือที่สนามจอด เรือใบ เจ็ทสกี รถจักรยาน แก้อั้วและร่มชายหาด การให้เช่าวิดีโอเทป แผ่นเสียง ซีดี ดีวีดี ดนตรี เกม วิดีโอเกม การให้เช่าหนังสือทุกประเภท เช่น วารสาร นิตยสาร นิยาย เป็นต้น
- 3) การให้เช่าเครื่องจักรและอุปกรณ์อื่น ๆ ที่ใช้เพื่อดำเนินการทางธุรกิจ รวมถึงเครื่องอุปกรณ์การขนส่งอื่น ๆ โดยไม่มีผู้ควบคุม เช่น การให้เช่ารถจักรยานยนต์ รถคาราวาน รถที่ใช้สำหรับพักผ่อน เครื่องบิน บอลลูนอากาศร้อน รถแทรกเตอร์ที่ใช้ในการเกษตร คอมพิวเตอร์และอุปกรณ์ต่อพ่วง เครื่องพิมพ์ดีด เพอร์นิเจอร์สำนักงาน เป็นต้น
- 4) สัญญาเช่าดำเนินงานผลิตภัณฑ์ที่มีทรัพย์สินทางปัญญาหรือผลิตภัณฑ์ที่คล้ายกัน เช่น สิทธิบัตร เครื่องหมายการค้าหรือเครื่องหมายการบริการ ตราสินค้า สัญญาแฟรนไชส์ เป็นต้น

### หมวดย่อย 78 กิจกรรมการจ้างงาน ในหมวดย่อยนี้ ได้แก่

กิจกรรมการรวบรวมรายการตำแหน่งงานว่างและทำการพิจารณาหรือวางตัวผู้สมัครเพื่อจ้างงาน (โดยบุคคลที่ถูกพิจารณาหรือวางตัวนั้นไม่ได้เป็นลูกจ้างของบริษัทจัดหางาน) และเป็นการจัดหาคนงานเพื่อเสริมกำลังแรงงานให้กับธุรกิจของลูกค้า โดยกำหนดช่วงเวลาของการจ้างงานไว้ล่วงหน้า รวมถึงกิจกรรมการจัดหาและบริหารจัดการทรัพยากรบุคคลให้กับผู้อื่นโดยได้รับค่าตอบแทนหรือตามสัญญาจ้าง กิจกรรมการสรรหาและบรรจุบุคลากรระดับผู้บริหาร และกิจกรรมการเป็นตัวแทนคัดเลือกนักแสดง

**หมวดย่อย 79 กิจกรรมของตัวแทนธุรกิจท่องเที่ยว การจัดหาเที่ยว การบริการสำรอง และกิจกรรมที่เกี่ยวข้อง** ในหมวดย่อยนี้ ได้แก่

กิจกรรมการขายบริการด้านการท่องเที่ยว การนำเที่ยว การเดินทาง และที่พักแรมให้กับลูกค้าที่เป็นประชาชนทั่วไปและลูกค้าในเชิงพาณิชย์ และกิจกรรมการจัดหาเที่ยวที่ขายผ่านตัวแทนธุรกิจท่องเที่ยวหรือผู้จัดหาเที่ยวเป็นผู้ขายเองโดยตรง เช่น ผู้จัดหาเที่ยว และบริการที่เกี่ยวข้องกับการท่องเที่ยวอื่น ๆ รวมถึงบริการสำรองต่าง ๆ กิจกรรมของมัคคุเทศก์และกิจกรรมการส่งเสริมการท่องเที่ยว เป็นต้น

**หมวดย่อย 80 การบริการรักษาความปลอดภัยและการสืบสวน** ในหมวดย่อยนี้ ได้แก่

การบริการที่เกี่ยวข้องกับการรักษาความปลอดภัย เช่น บริการสืบสวนและนักสืบ บริการยามและสายตรวจ การเก็บและจัดส่งเงิน หรือของมีค่าอื่น ๆ โดยมีบุคลากรและเครื่องอุปกรณ์เพื่อรักษาทรัพย์สิน ในขณะที่ขนส่ง การดำเนินการเกี่ยวกับระบบสัญญาณรักษาความปลอดภัยทางอิเล็กทรอนิกส์ที่เน้นเฉพาะที่มีการเฝ้าติดตามและสังเกตการณ์ทางไกลได้ เช่น สัญญาณกันขโมยและสัญญาณแจ้งอัคคีภัยซึ่งโดยส่วนใหญ่มีการดำเนินการรวมอยู่กับกิจกรรมการขาย ติดตั้งและซ่อม เป็นต้น

**หมวดย่อย 81 กิจกรรมการบริการสำหรับอาคารและภูมิทัศน์** ในหมวดย่อยนี้ ได้แก่

การบริการสนับสนุนทั่วไป เช่น การทำความสะอาดภายในและภายนอกอาคารทุกประเภท การทำความสะอาดเครื่องจักรอุตสาหกรรม การทำความสะอาดรถไฟ รถโดยสาร เครื่องบิน ฯลฯ การทำความสะอาดรถหรือเรือบรรทุกน้ำมันหรือของเหลวอื่น ๆ กิจกรรมการฆ่าเชื้อและการกำจัดแมลง หนู และสิ่งรบกวนอื่น ๆ ในอาคาร การจัดหาบริการดูแลและบำรุงรักษาภูมิทัศน์ ตลอดจนการให้บริการดังกล่าวไปพร้อมกับการออกแบบภูมิทัศน์และ/หรือการก่อสร้าง เป็นต้น

**หมวดย่อย 82 การบริการด้านการบริหารและสนับสนุนการดำเนินงานของสำนักงาน และกิจกรรมอื่น ๆ ที่สนับสนุนทางธุรกิจ** ในหมวดย่อยนี้ ได้แก่

การบริการด้านการบริหารสำนักงานประจำวัน เช่น การวางแผนทางการเงิน การเรียกเก็บเงินและทำบันทึกรายการ งานบุคลากร การจัดส่งสินค้า และระบบโลจิสติกส์ ที่ให้บริการกับผู้อื่นโดยได้รับค่าตอบแทนหรือตามสัญญาจ้าง รวมถึงการบริการกิจกรรมสนับสนุนการดำเนินธุรกิจประจำวันให้กับผู้อื่นโดยได้รับค่าตอบแทนหรือตามสัญญาจ้าง เช่น การถ่ายเอกสาร ทำพิมพ์เขียว โรเนียว อัตสำเนา การบริการทำสำเนาอื่น ๆ การเตรียมเอกสารและกิจกรรมเฉพาะด้านอื่น ๆ ที่สนับสนุนการดำเนินงานสำนักงาน กิจกรรมศูนย์บริการทางโทรศัพท์ (call center) สำหรับรองรับบริการโทรเข้าของลูกค้า การจัดประชุมและการแสดงสินค้า เป็นต้น

**หมวดย่อย 90 กิจกรรมการสร้างสรรคศิลปะความบันเทิง** ในหมวดย่อยนี้ ได้แก่

กิจกรรมการสร้างสรรคศิลปะ เช่น นักประพันธ์เพลง จิตรกร ช่างปั้น ช่างแกะสลัก ช่างทำพิมพ์ นักเขียน/นักหนังสือพิมพ์อิสระทุกสาขา การแสดงละครเวที คอนเสิร์ต เป็นต้น

**หมวดย่อย 92 กิจกรรมการพนันและการเสี่ยงโชค** ในหมวดย่อยนี้ ได้แก่

การดำเนินงานเกี่ยวกับสิ่งอำนวยความสะดวกสำหรับการเสี่ยงโชค เช่น การขายลอตเตอรี่/สลากกินแบ่งทุกประเภท เป็นต้น

**หมวดย่อย 93 กิจกรรมด้านการศึกษา ความบันเทิง และการนันทนาการ** ในหมวดย่อยนี้ ได้แก่

กิจกรรมด้านการศึกษา ความบันเทิง และการกีฬา เช่น สนามฟุตบอล สนามเทนนิส สระว่ายน้ำ ศูนย์ฟิตเนส เป็นต้น

**หมวดย่อย 95 การซ่อมคอมพิวเตอร์และของใช้ส่วนบุคคลและของใช้ในครัวเรือน**  
ในหมวดย่อยนี้ ได้แก่

การซ่อมและบำรุงรักษาคอมพิวเตอร์และอุปกรณ์ต่อพ่วง เช่น คอมพิวเตอร์ชนิดตั้งโต๊ะ คอมพิวเตอร์แล็ปท็อป คอมพิวเตอร์ลูกข่าย อุปกรณ์จัดเก็บข้อมูล และเครื่องพิมพ์ รวมถึงการซ่อมอุปกรณ์คมนาคม (เช่น เครื่องโทรสาร วิทยุสื่อสารแบบสองทาง) เครื่องใช้อิเล็กทรอนิกส์ในครัวเรือน (เช่น วิทยุและโทรทัศน์) เครื่องอุปโภคที่ใช้ในบ้านและในสวน (เช่น เครื่องตัดหญ้าและเครื่องเป่าลม) รองเท้าและเครื่องหนัง เฟอร์นิเจอร์และของตกแต่งบ้าน เสื้อผ้าและอุปกรณ์ตกแต่งเสื้อผ้า อุปกรณ์กีฬา เครื่องดนตรี สิ่งของที่ใช้ในงานอดิเรก และของใช้ส่วนบุคคลและของใช้ในครัวเรือนอื่น ๆ เป็นต้น

**หมวดย่อย 96 กิจกรรมการบริการส่วนบุคคลอื่นๆ** ในหมวดย่อยนี้ ได้แก่

กิจกรรมการบริการส่วนบุคคลอื่น ๆ เช่น การบริการซักรีด และซักแห้ง ผลิตภัณฑ์สิ่งทอและขนสัตว์ การแต่งผม และการเสริมสวยอื่น ๆ การทำศพ และกิจกรรมที่เกี่ยวข้อง เป็นต้น

### 2.3.5 รูปแบบการจัดตั้งตามกฎหมาย จำแนกออกเป็น 10 ประเภท ได้แก่

1) **ส่วนบุคคล ห้างหุ้นส่วนสามัญที่ไม่เป็นนิติบุคคล (ทสม.)** หมายถึง สถานประกอบการที่มีเจ้าของเป็นบุคคลธรรมดาคนเดียวหรือหลายคนรวมกัน และให้หมายรวมถึง ห้างหุ้นส่วนสามัญไม่จดทะเบียนเป็นนิติบุคคลด้วย

2) **ห้างหุ้นส่วนจำกัด (ทจก.) ห้างหุ้นส่วนสามัญนิติบุคคล (ทสน.)** หมายถึง สถานประกอบการที่จัดตั้งขึ้นโดยมีบุคคลตั้งแต่ 2 คนขึ้นไป รวมทุนกันเพื่อประกอบกิจการ และรับผิดชอบร่วมกัน โดยจดทะเบียนถูกต้องตามกฎหมาย

#### 3) **บริษัทจำกัด บริษัทจำกัด (มหาชน)**

- **บริษัทจำกัด : (บจก.)** หมายถึง สถานประกอบการที่จัดตั้งขึ้นโดยผู้ริเริ่มคณะหนึ่ง และได้จดทะเบียนถูกต้องตามกฎหมาย โดยมีผู้ริเริ่มดำเนินการอย่างน้อย 2 คนขึ้นไป

- **บริษัทจำกัด (มหาชน) : (บมจ.)** หมายถึง สถานประกอบการที่จัดตั้งขึ้นโดยการจดทะเบียนจัดตั้งบริษัท การควบบริษัท หรือการแปรสภาพบริษัท และวัตถุประสงค์ที่จะขายหุ้นต่อประชาชน โดยมีผู้ริเริ่มดำเนินการตั้งแต่ 15 คนขึ้นไป

4) **ส่วนราชการ รัฐวิสาหกิจ** หมายถึง สถานประกอบการที่รัฐบาลเป็นเจ้าของ หรือมีทุนอยู่ด้วย ไม่น้อยกว่าร้อยละ 50 ของทุนทั้งหมดในที่นี้ให้หมายรวมถึงสถานประกอบการที่ดำเนินการโดยรัฐบาลด้วย

5) **สหกรณ์** หมายถึง สถานประกอบการที่จัดตั้งขึ้นในรูปของสหกรณ์โดยจดทะเบียนถูกต้องตามกฎหมายว่าด้วยสหกรณ์ โดยมีผู้ก่อตั้งไม่น้อยกว่า 10 คน

6) **การรวมกลุ่ม** หมายถึง กลุ่มที่เกิดจากความต้องการของสมาชิกที่มาวมกลุ่มกันขึ้นมา เพื่อตอบสนองความต้องการของสมาชิกได้อย่างมีประสิทธิภาพ มีแนวคิดสร้างสรรค์กลุ่ม เพื่อยกระดับความเป็นอยู่ของสมาชิกให้ดียิ่งขึ้น ทั้งคุณภาพชีวิต สิ่งแวดล้อม เศรษฐกิจ และสังคม โดยใช้หลักการทำงานแบบมีส่วนร่วม คือ ร่วมคิด ร่วมทำ ร่วมตัดสินใจ และร่วมพัฒนาสมาชิก



7) **สมาคม** หมายถึง การก่อตั้งสมาคมเพื่อกระทำการใด ๆ อันมีลักษณะต่อเนื่องร่วมกัน และมีใช่เป็นการหาผลกำไรหรือรายได้มาแบ่งปันกัน ต้องมีข้อบังคับและจดทะเบียนตามบทบัญญัติแห่งประมวลกฎหมายนี้ โดยมีผู้ริเริ่มก่อตั้ง 3 คน

8) **มูลนิธิ** หมายถึง บุคคลอย่างน้อย 3 คน โดยทรัพย์สินที่จัดสรรไว้โดยเฉพาะสำหรับวัตถุประสงค์เพื่อการกุศลสาธารณะ การศาสนา ศิลปะ วิทยาศาสตร์ วรรณคดี การศึกษา หรือเพื่อสาธารณประโยชน์อย่างอื่น โดยมีได้มุ่งหวังหาประโยชน์มาแบ่งปันกัน และได้จดทะเบียนตามบทบัญญัติแห่งประมวลกฎหมายนี้ และการจัดการทรัพย์สินของมูลนิธิ ต้องมีใช่เป็นการหาผลประโยชน์เพื่อบุคคลใด

9) **วิสาหกิจชุมชน** หมายถึง กิจการของชุมชนเกี่ยวกับการผลิตสินค้า การให้บริการหรือการอื่น ๆ ที่ดำเนินการโดยคณะบุคคลที่มีความผูกพัน มีวิถีชีวิตร่วมกันและรวมตัวกันประกอบกิจการดังกล่าว ไม่ว่าจะเป็นิติบุคคลในรูปแบบใดหรือไม่เป็นิติบุคคล เพื่อสร้างรายได้ และเพื่อการพึ่งพาตนเองของครอบครัวชุมชน และระหว่างชุมชน

10) **อื่น ๆ** หมายถึง สถานประกอบการที่จัดตั้งในรูปแบบอื่น ๆ นอกจากที่กล่าวข้างต้น เช่น สโมสร ชมรมต่าง ๆ นิติบุคคลอาคารชุด เป็นต้น

### 2.3.6 รูปแบบการจัดตั้งทางเศรษฐกิจ จำแนกออกเป็น 4 ประเภท ได้แก่

1) **สำนักงานแห่งเดียว** หมายถึง สถานประกอบการที่ไม่มีหน่วยงานย่อย หรือสาขาอื่นใด และไม่เป็นหน่วยงานย่อยหรือสาขาของสถานประกอบการอื่น

2) **สำนักงานใหญ่** หมายถึง สถานประกอบการที่เป็นเจ้าของ และควบคุมกิจการของสถานประกอบการอื่นที่เป็นสำนักงานสาขาหรือหน่วยงานย่อย

3) **สำนักงานสาขา** หมายถึง สถานประกอบการที่เป็นสาขา หรือหน่วยงานย่อยของสถานประกอบการอื่นที่เป็นสำนักงานใหญ่

4) **อื่น ๆ** หมายถึง สถานประกอบการที่จัดตั้งในรูปแบบอื่นๆ นอกจากที่กล่าวข้างต้น เช่น แฟรนไชส์

### 2.3.7 ทุนจดทะเบียน

ทุนจดทะเบียนหรือทุนรับอนุญาต หมายถึง ทุนดำเนินการซึ่งผู้เริ่มก่อการได้ระบุไว้เมื่อจดทะเบียนจัดตั้งเป็นนิติบุคคล หรือทุนที่ได้รับอนุญาตเมื่อขอจัดตั้งเป็นนิติบุคคล ทุนนี้ไม่ได้แสดงถึงเงินที่ได้รับจากผู้ถือหุ้น แต่เป็นการแสดงถึง ความประสงค์ของผู้เริ่มก่อการว่าจะมีทุนดำเนินการเป็นจำนวนเงินเท่าใด

### 2.3.8 คนทำงาน

หมายถึง คนที่ทำงานในสถานประกอบการทั้งที่ได้รับเงินเดือนและไม่ได้รับเงินเดือนที่สถานประกอบการมีอยู่ตามปกติ รวมทั้งผู้ที่ปกติทำงานอยู่ในสถานประกอบการแห่งนี้ แต่ในวันดังกล่าวไม่ได้มาทำงาน เนื่องจากเจ็บป่วย ลาหยุด พักผ่อน โดยได้รับค่าจ้าง/ เงินเดือน ทั้งนี้ให้รวมเจ้าของ หรือ หุ่นส่วนที่ทำงานให้กับสถานประกอบการ ผู้ช่วยธุรกิจของครัวเรือน คนทำงานของสถานประกอบการที่ไปปฏิบัติงานประจำนอกสถานที่ เช่น พนักงานขาย เจ้าหน้าที่ติดตั้งซ่อมแซมและบำรุง เป็นต้น

## คนทำงานประกอบด้วย

### 1) คนทำงานโดยไม่ได้รับค่าจ้างเงินเดือน

หมายถึง เจ้าของกิจการ/ หุ้่นส่วนหรือสมาชิกในครอบครัวที่ทำงานให้กับสถานประกอบการ ผู้ที่มาฝึกงานหรือผู้ปฏิบัติงานในสถานประกอบการ ซึ่งมีจำนวนชั่วโมงทำงานไม่ต่ำกว่าสัปดาห์ละ 20 ชั่วโมง โดยเจ้าของหรือผู้ประกอบการอาจให้เงิน อาหาร เครื่องนุ่งห่ม หรือช่วยเหลือเกื้อกูลอย่างอื่น ๆ แต่ไม่ต้องรับผิดชอบในเรื่องการจ่ายค่าแรงให้ตามกฎหมาย

### 2) ลูกจ้าง

หมายถึง ผู้ที่ปฏิบัติงานให้กับสถานประกอบการ โดยได้รับเงินเดือนหรือค่าจ้างเป็นประจำ ตั้งแต่ระดับบริหาร นักวิชาการ เสมียน พนักงานต่าง ๆ เช่น ผู้จัดการ ผู้อำนวยการ หัวหน้าฝ่ายต่าง ๆ เจ้าหน้าที่ ประชาสัมพันธ์ ผู้ปฏิบัติงานในห้องทดลอง พนักงานขาย เป็นต้น นอกจากนี้ยังรวมถึงผู้ที่สถานประกอบการส่งไปประจำที่สถานประกอบการอื่นด้วย เช่น พนักงานรักษาความปลอดภัย พนักงานทำความสะอาด พนักงานขายตามห้างสรรพสินค้า เป็นต้น จำแนกได้เป็น 4 ประเภท ได้แก่

- ผู้บริหาร เช่น ผู้จัดการทั่วไป ผู้อำนวยการ หัวหน้าฝ่ายต่าง ๆ เป็นต้น
- ผู้จัดการฝ่าย และหัวหน้าแผนกต่าง ๆ ได้แก่ ผู้จัดการฝ่ายหรือหัวหน้าแผนกต่าง ๆ เช่น อาหาร เครื่องดื่ม ห้องพัก ต้อนรับ บุคคล การเงิน ช่าง และหัวหน้า ผู้ปรุงอาหาร เป็นต้น
- พนักงานผู้ใช้เทคนิคระดับกลาง เช่น เจ้าหน้าที่ประชาสัมพันธ์ พนักงานต้อนรับ พนักงานบัญชี พนักงานผสมเครื่องดื่ม ผู้ควบคุมทำความสะอาด เป็นต้น
- พนักงานที่ไม่ต้องใช้เทคนิค เช่น พนักงานทำความสะอาด พนักงานขนของ คนทำสวน พนักงานขับรถ เป็นต้น

### ไม่นับรวมคนทำงาน ดังต่อไปนี้

- 1) ผู้บริหารหรือผู้ถือหุ้นที่ได้รับเบี้ยประชุมเป็นครั้งคราว
- 2) คนทำงานของสถานประกอบการอื่นที่มาปฏิบัติงานประจำที่สถานประกอบการแห่งนี้
- 3) คนทำงานที่รับงานไปทำที่บ้านแล้วนำมาส่งโดยไม่ได้ลงทุนซื้อวัสดุ อุปกรณ์ (หรือถ้ามการใช้เครื่องมือส่วนตัวเล็กน้อยได้ เช่น มีด เข็ม ด้าย)
- 4) คนที่สถานประกอบการจ้างมาทำงานเฉพาะอย่างเป็นครั้งคราว เช่น กรรมกรที่จ้างมาขนของ พนักงานเดินตลาด หรือตัวแทนขายที่ไม่มีเงินเดือนประจำ เป็นต้น
- 5) คนทำงานที่ทำงานเป็นระยะเวลาสั้น เช่น ลาไปรับราชการทหาร เป็นต้น

## 2.3.9 ค่าตอบแทนแรงงาน

### 1) ค่าจ้าง เงินเดือน

หมายถึง เงินที่นายจ้างหรือสถานประกอบการจ่ายให้ลูกจ้าง ในระหว่างเดือน มกราคม – ธันวาคม 2564 (ก่อนหักภาษีเงินได้บุคคลธรรมดา เงินสมทบกองทุนประกันสังคมในส่วนของลูกจ้างต้องจ่าย ค่าประกันชีวิต และรายจ่ายอื่น ๆ ของลูกจ้าง) ตามข้อตกลงการจ้างแรงงาน โดยอาจจ่ายตามเงื่อนไขของระยะเวลา หรือจ่ายตามปริมาณงาน ทั้งนี้ไม่รวมค่าล่วงเวลา โบนัส เงินรางวัลพิเศษ เงินเพิ่มช่วยค่าครองชีพ ค่านายหน้า สวัสดิการและผลประโยชน์ตอบแทนอื่น

## 2) ค่าล่วงเวลา โบนัส เงินรางวัลพิเศษ เงินเพิ่มค่าครองชีพ ค่านายหน้า

หมายถึง เงินนอกเหนือจากค่าจ้าง เงินเดือนที่สถานประกอบการจ่ายให้แก่ลูกจ้างเป็นค่าตอบแทนในการทำงาน

## 3) สวัสดิการและผลประโยชน์ตอบแทนอื่น ๆ

หมายถึง ผลประโยชน์ตอบแทนแรงงานที่นายจ้างหรือสถานประกอบการจ่ายหรือบริการให้แก่ลูกจ้าง ได้แก่ ค่าตอบแทนแรงงานที่จ่ายเป็นสิ่งของหรือบริการและสวัสดิการที่นายจ้างจัดหาหรือบริการลูกจ้าง เช่น อาหาร เครื่องดื่ม บ้านพักคนงาน ค่าเช่าบ้าน ค่าซ่อมแซมที่อยู่อาศัย ค่ารักษาพยาบาล ค่าเล่าเรียนบุตร ค่าประกันชีวิต พาหนะรับส่งมาทำงาน บันเทิงหรือนันทนาการต่าง ๆ ที่จัดให้ลูกจ้าง เป็นต้น **ทั้งนี้ ไม่รวมเสื้อผ้าเครื่องแบบที่ใช้เฉพาะในการปฏิบัติงาน เช่น ชุดไทยที่ใช้ปฏิบัติงาน ชุดคนปรุงอาหาร ซึ่งนับเป็นค่าใช้จ่ายอื่น ๆ ของสถานประกอบการ**

## 4) เงินที่สถานประกอบการจ่ายสทบเข้ากองทุน

หมายถึง เงินที่สถานประกอบการจ่ายสทบเข้ากองทุนเพื่อการประกันสังคมทั้งของรัฐบาลและเอกชน เพื่อมิให้ลูกจ้างได้รับความเดือดร้อนเมื่อต้องขาดรายได้ในบางส่วนหรือทั้งหมดอันเนื่องมาจากการเจ็บป่วยหรือประสบอันตราย ทั้งในและนอกเวลาทำงาน การคลอดบุตร ทูพผลกระทบ การว่างงาน ชราภาพ และเสียชีวิต เงินดังกล่าว ได้แก่ เงินสมทบกองทุนประกันสังคม กองทุนทดแทนแรงงาน กองทุนสำรองเลี้ยงชีพ

### 2.3.10 ค่าซื้อสินค้าเพื่อการจำหน่ายและ/หรือให้บริการ

หมายถึง มูลค่าของสินค้าที่ซื้อหรือได้รับมอบมายังสถานประกอบการ โดยไม่คำนึงถึงระยะเวลาในการชำระเงิน มูลค่าของสินค้าที่บันทึกนั้นให้รวมราคาซื้อ ค่าใช้จ่ายต่าง ๆ ที่เกิดขึ้นในการจัดซื้อ เช่น อากาศขนส่ง ฯลฯ ค่าซื้อวัสดุและส่วนประกอบที่ใช้ในการขาย เช่น กระดาษห่อของ ถุง หีบห่อ หรือกล่องกระดาษสำหรับใช้บรรจุสินค้าขาย สำหรับธุรกิจบริการ ค่าซื้อสินค้าหมายความรวมถึง ค่าเช่าภาพยนตร์ ค่าเช่าเครื่องมือ หรืออุปกรณ์เพื่อใช้ประกอบกิจการ เป็นต้น

### 2.3.11 ค่าใช้จ่ายอื่น ๆ

หมายถึง ค่าใช้จ่ายในการดำเนินธุรกิจของสถานประกอบการ นอกเหนือจากค่าซื้อสินค้าเพื่อการจำหน่ายและให้บริการ และค่าตอบแทนแรงงาน **ค่าใช้จ่ายอื่น ๆ ในการดำเนินธุรกิจ** เช่น ค่าเช่าอาคาร ยานพาหนะ เครื่องจักรและอุปกรณ์ ค่าซ่อมแซมสิ่งก่อสร้าง ค่าน้ำมันเชื้อเพลิง ค่าน้ำประปา ค่าไฟฟ้า ค่าไปรษณีย์โทรเลข ค่าโทรศัพท์ ค่าเครื่องเขียนแบบพิมพ์ ค่าทำบัญชี ค่าวิจัย ค่าดอกเบียจ่าย ค่าโฆษณา ค่าเบี้ยประกันภัย เป็นต้น

#### 1) ค่าใช้จ่ายเกี่ยวกับการให้บริการอินเทอร์เน็ต

หมายถึง เงินที่ต้องจ่ายเพื่อการให้บริการต่าง ๆ เกี่ยวกับอินเทอร์เน็ตและบริการอื่น ๆ ที่เกี่ยวข้อง เช่น ค่าเช่า Server ค่าใช้จ่ายเกี่ยวกับ Internet รายเดือน ค่าจ้างนักออกแบบ Web site ค่าดูแลรักษา Web site (Update) เป็นต้น

#### 2) ค่าเครื่องใช้ที่ทำด้วยผ้า

หมายถึง เงินที่ต้องจ่ายเป็นค่าใช้จ่ายผลิตภัณฑ์ที่ทำด้วยผ้าทุกชนิด ซึ่งนำมาใช้ในการประกอบธุรกิจ เช่น ที่นอน หมอน ผ้าปูที่นอน ปลอกหมอน ผ้าห่มนอน ผ้าเช็ดตัว เป็นต้น

### 3) ค่าผลิตภัณฑ์ทำความสะอาดต่าง ๆ

หมายถึง เงินที่ต้องจ่ายเป็นค่าใช้จ่าย ผลิตภัณฑ์ทำความสะอาด ได้แก่ สบู่ น้ำยาขัดพื้น น้ำยาซักผ้า น้ำยาขัดห้องน้ำ ที่เกี่ยวกับการทำความสะอาด ตลอดจนสเปรย์ดับกลิ่น (Air refresher) และผลิตภัณฑ์อื่น ๆ

### 4) ค่าธรรมเนียมใบอนุญาต

หมายถึง เงินที่ต้องจ่ายเพื่อเป็นค่าใบอนุญาตในการประกอบธุรกิจ ตามที่กฎหมายกำหนด เช่น ค่าธรรมเนียมที่จ่ายให้แก่นายทะเบียนโรงแรมประจำท้องที่เพื่อต่ออายุใบอนุญาต ดำเนินการ ในปัจจุบัน นายทะเบียนโรงแรมที่ตั้งอยู่ตามต่างจังหวัด คือ เจ้าหน้าที่ฝ่ายปกครอง (ผู้ว่าราชการจังหวัด นายอำเภอ) ส่วนในเขตกรุงเทพมหานคร คือ นายตำรวจฝ่ายทะเบียนโรงแรม เป็นต้น

### 5) ค่าเช่าอาคาร

หมายถึง เงินที่ต้องจ่ายให้สถานประกอบการอื่นหรือผู้อื่นเพื่อเป็นค่าตอบแทน ในการใช้ประโยชน์จากอาคาร

### 6) ขาดทุนจากการเปลี่ยนแปลงอัตราแลกเปลี่ยนเงินตราต่างประเทศ

หมายถึง กรณีที่สถานประกอบการเป็นเจ้าของสินทรัพย์หรือหนี้สิน ที่กำหนดราคาเป็นมูลค่าเงินตราต่างประเทศ การเปลี่ยนแปลงอัตราแลกเปลี่ยนเงินตราต่างประเทศ จะมีผลต่อ มูลค่าสินทรัพย์หรือหนี้สินเมื่อเทียบกับเงินบาท ถ้าการเปลี่ยนแปลงอัตราแลกเปลี่ยนเงินตราต่างประเทศ เป็นผลให้มูลค่าสินทรัพย์เป็นเงินตราต่างประเทศมีค่าเป็นเงินบาทลดลง จะเรียกมูลค่าส่วนที่ลดลงว่า "ขาดทุนจากการเปลี่ยนแปลงอัตราแลกเปลี่ยนเงินตราต่างประเทศ"

### 7) ค่าดอกเบี้ยจ่าย

หมายถึง จำนวนเงินที่จ่ายให้สถาบันการเงินหรือเอกชนอื่น เป็นค่าดอกเบี้ย จากการกู้ยืมเงินมาเพื่อลงทุนประกอบกิจการ

## 2.3.12 ช่องทางการชำระเงินสำหรับธุรกรรมประเภทต่าง ๆ

1) ประเภทธุรกรรม ได้แก่ การชำระเงินค่าสินค้าและบริการให้กับซัพพลายเออร์ การชำระค่าใช้จ่ายในการดำเนินงาน การจ่ายเงินเดือนพนักงาน และการลงทุน

### 2) ช่องทางการชำระเงิน

- การโอนเงินและชำระเงินผ่านช่องทางอิเล็กทรอนิกส์ (e-Payment) หมายถึง การโอนเงิน/ชำระด้วยสื่อการชำระเงินต่าง ๆ ยกเว้น เงินสด และเช็ค เช่น การโอน/ ชำระเงินด้วยธนาคาร ทางอินเทอร์เน็ต (Internet banking), ธนาคารทางโทรศัพท์เคลื่อนที่ (Mobile banking), กระเป๋าเงินอิเล็กทรอนิกส์ (Mobile-wallet) และบัตรอิเล็กทรอนิกส์ประเภทต่าง ๆ ประกอบด้วย บัตรเอทีเอ็ม (ATM card) บัตรเดบิต (Debit card) บัตรเครดิต (Credit card) บัตรเงินอิเล็กทรอนิกส์ (บัตร e-Money)

- คริปโทเคอร์เรนซี (Cryptocurrency) หมายถึง สินทรัพย์ดิจิทัลซึ่งออกแบบให้ เป็นสื่อกลางการแลกเปลี่ยน โดยอาศัยเทคโนโลยี Distributed Ledger Technology (DLT) หรือที่เรียกกันทั่วไปว่า บล็อกเชน (Blockchain) ในการสร้างและบันทึกธุรกรรม เช่น บิทคอยน์ (Bitcoin) และอีเธอร์เรียม (Ethereum) เป็นต้น

- **e-Money** หมายถึง บัตรอิเล็กทรอนิกส์ หรือกระเป๋าเงินอิเล็กทรอนิกส์ ที่ผู้ประกอบการออกให้แก่ผู้ใช้บริการซึ่งจะระบุชื่อหรือไม่ก็ตาม โดยมีการชำระเงินให้แก่ผู้ประกอบการไว้ล่วงหน้าเพื่อนำไปใช้ชำระค่าสินค้าค่าบริการ หรือค่าอื่นใดแทนการชำระด้วยเงินสด และได้มีการบันทึกมูลค่า หรือจำนวนเงินที่ชำระไว้ล่วงหน้า เช่น true wallet, rabbit card เป็นต้น

- **ซัพพลายเออร์ (Supplier)** หมายถึง คนหรือองค์กรที่จัดหาสินค้าและบริการ ให้กับธุรกิจ/สถานประกอบการอื่น

### 2.3.13 สินค้าคงเหลือ

หมายถึง มูลค่าสินค้า และวัสดุส่วนประกอบต่าง ๆ ที่สถานประกอบการซื้อมา เพื่อประกอบกิจการ และยังคงเหลืออยู่โดยสินค้าและวัสดุส่วนประกอบดังกล่าวเป็นกรรมสิทธิ์ของสถานประกอบการ ไม่คำนึงถึงว่าจะเก็บอยู่ ณ ที่ใดก็ตาม

**มูลค่าสินค้าคงเหลือต้นงวด** หมายถึง สินค้าที่เหลือตกค้างจากปีก่อน หรือที่เหลืออยู่เมื่อวันสิ้นสุดงวดบัญชีปี 2563 หรือเมื่อ 1 มกราคม 2564

**มูลค่าสินค้าคงเหลือปลายงวด** หมายถึง สินค้าที่ซื้อมาภายในงวดบัญชีปี 2564 เพื่อจำหน่ายบวกกับสินค้าคงเหลือต้นปี แต่เมื่อถึงวันสิ้นสุดงวดบัญชีปี 2564 หรือเมื่อ 31 ธันวาคม 2564 สินค้าเหล่านั้นยังขายไม่หมดมีเหลืออยู่เป็นมูลค่าเท่าไร ถือว่าเป็นสินค้าคงเหลือปลายปีของสถานประกอบการ

**สำหรับธุรกิจบริการ สินค้าคงเหลือ** หมายถึง งานบริการที่ยังดำเนินการไม่เสร็จ เช่น บริษัทสถาปนิก ได้รับการจ้างให้เขียนแบบบ้านพักตากอากาศ โดยรับงานมาตั้งแต่งวดบัญชี ปี 2563 และยังคงดำเนินการไม่เสร็จ สำหรับงวดบัญชีปี 2564 งานบริการขั้นนี้จะเป็นสินค้าคงเหลือต้นงวด และยังคงดำเนินการไม่เสร็จในงวดบัญชีปี 2564 ก็จะเป็นสินค้าคงเหลือปลายงวด ซึ่งมูลค่านั้นให้ถือตามราคาที่ยังค้างชำระ

### 2.3.14 รายรับที่ได้จากการจำหน่ายสินค้าและการให้บริการ

หมายถึง มูลค่าของยอดขายสินค้าหรือรายรับที่ได้จากการให้บริการในรอบปี 2564 เช่น รายรับจากการขายสินค้า รายรับจากการประกอบกิจการที่พักแรม (เช่น รายรับจากการขายห้องพัก รายรับจากภัตตาคาร/ ห้องอาหาร รายรับจากสถานบันเทิง รายรับจากร้านขายของที่ระลึกและรายรับจากการให้เช่าห้องประชุม/ สัมมนา) รายรับจากการให้บริการและค่านายหน้า เป็นต้น โดยไม่คำนึงถึงเวลาหรือวิธีการชำระเงินจากผู้ซื้อ ทั้งนี้ให้รวมถึงมูลค่าขายจากการเช่าซื้อ การขายผ่อนชำระ และการขายสินค้าที่นำไปฝากให้สถานประกอบการอื่นขายด้วย นอกจากนี้ยังหมายถึง รายรับจากการให้เช่าสินทรัพย์ถาวร เงินปันผล ดอกเบี้ยรับ กำไรจากอัตราแลกเปลี่ยนฯ และอื่น ๆ

ทั้งนี้ไม่รวมค่าขายสินค้าที่สถานประกอบการอื่นนำมาฝากขายและส่วนลดที่สถานประกอบการลดให้แก่ผู้ซื้อ หรือผู้ใช้บริการ

### 2.3.15 รายรับจากการให้เช่าที่ดิน

หมายถึง จำนวนเงินที่สถานประกอบการได้รับการอนุญาตให้สถานประกอบการอื่น หรือผู้อื่นใช้ประโยชน์จากที่ดิน ซึ่งครอบครองโดยสถานประกอบการ

### 2.3.16 รายรับจากการให้เช่าอาคาร ยานพาหนะ เครื่องจักรและเครื่องมือ ฯลฯ

หมายถึง จำนวนเงินที่สถานประกอบการได้รับจากการอนุญาตให้สถานประกอบการอื่นหรือผู้อื่นใช้ประโยชน์จากอาคาร เครื่องมือ เครื่องจักร อุปกรณ์หรือยานพาหนะ ซึ่งครอบครองโดยสถานประกอบการ

### 2.3.17 ดอกเบี้ยรับ

หมายถึง ผลตอบแทนที่สถานประกอบการนี้ได้รับจากการฝากเงินกับสถาบันการเงิน หรือจากการให้เอกชนอื่นกู้ยืม

### 2.3.18 เงินปันผลรับ

หมายถึง รายรับที่สถานประกอบการรับจากการนำเงินไปลงทุนในธุรกิจอื่นๆ ในฐานะผู้ถือหุ้น ซึ่งเมื่อเกิดประโยชน์ก็ได้รับผลตอบแทนเป็นเงินสด หุ้น หรือสิทธิ์ที่จะซื้อหุ้นเพิ่มในราคาต่ำกว่าราคาตลาด

### 2.3.19 กำไรจากการเปลี่ยนแปลงอัตราแลกเปลี่ยนเงินตราต่างประเทศ

หมายถึง กรณีที่สถานประกอบการเป็นเจ้าของสินทรัพย์หรือหนี้สินที่กำหนดราคาเป็นมูลค่าเงินตราต่างประเทศ ถ้าการเปลี่ยนแปลงอัตราแลกเปลี่ยนเงินตราต่างประเทศ เป็นผลให้มูลค่าสินทรัพย์เป็นเงินตราต่างประเทศมีค่าเป็นเงินบาทเพิ่มขึ้น จะเรียกมูลค่าส่วนที่เพิ่มขึ้นว่า “กำไรจากการเปลี่ยนแปลงอัตราแลกเปลี่ยนเงินตราต่างประเทศ”

### 2.3.20 สินทรัพย์ถาวร

หมายถึง สินทรัพย์ที่ปกติมีอายุการใช้งานมากกว่า 1 ปีขึ้นไป เช่น ที่ดิน อาคาร สิ่งก่อสร้าง เครื่องจักร ยานพาหนะ เป็นต้น รวมถึงส่วนเพิ่มเติม ดัดแปลง ปรับปรุง เพื่อยืดอายุการใช้งานหรือเพิ่มประสิทธิภาพ

#### - สินทรัพย์ถาวร แบ่งออกเป็น

- ที่ดิน
- อาคาร และสิ่งก่อสร้าง
- เครื่องจักร เช่น เครื่องกำเนิดไฟฟ้า เครื่องมือที่ใช้ในงานโลหะ เครื่องมือก่อสร้าง เป็นต้น
- ยานพาหนะ เช่น รถยนต์ แทกรเตอร์ รถบรรทุก เป็นต้น
- เครื่องใช้ในสำนักงาน (ครุภัณฑ์) เช่น เครื่องคอมพิวเตอร์ เครื่องคำนวณ เฟอร์นิเจอร์
- เครื่องตกแต่งสำนักงาน เป็นต้น
- เครื่องมืออื่นๆ เช่น สว่าน เลื่อย เป็นต้น
- สินทรัพย์ถาวรอื่นๆ เช่น ซอฟต์แวร์ (โปรแกรมสำเร็จรูปต่าง ๆ เช่น SAS, SPSS, MS-OFFICE, DATABASE (ORACLE, DB2), FOXPRO, AUTOWARE

โปรแกรมสำหรับการจัดทำกราฟฟิคต่าง ๆ (PHOTOSHOP, ILLUSTRATOR, FLASH, INDESIGN) และโปรแกรมสำหรับการจัดทำบัญชี (MYACCOUNT, FORMULA) เป็นต้น) ลิขสิทธิ์ สิทธิบัตร ฯลฯ

### 2.3.21 มูลค่าตามบัญชีของสินทรัพย์ถาวร

หมายถึง มูลค่าสุทธิของสินทรัพย์ถาวรตามบัญชี เมื่อได้หักค่าเสื่อมราคา ค่าสึกหรอตามระยะเวลาการใช้งานจนถึงวันสิ้นงวดบัญชีปี 2564 หรือ 31 ธันวาคม 2564 สินทรัพย์ถาวร เช่น ที่ดิน อาคาร เครื่องจักร และเครื่องมือ ยานพาหนะ เครื่องใช้สำนักงาน เป็นต้น มูลค่าสินทรัพย์ถาวรรวมถึงมูลค่าการต่อเติมดัดแปลง และปรับปรุงในระหว่างปี เพื่อยืดอายุการใช้งาน หรือเพิ่มประสิทธิภาพการทำงาน

### 2.3.22 มูลค่าซื้อสินทรัพย์ถาวรทุกประเภทที่ซื้อหรือผลิตขึ้นใช้เองระหว่างปี

หมายถึง สินทรัพย์ถาวรใหม่หรือสินทรัพย์ถาวรที่ใช้แล้ว ที่สถานประกอบการซื้อเพิ่มเติมหรือผลิตขึ้นใช้เอง ระหว่างเดือนมกราคม - ธันวาคม 2564

- **สินทรัพย์ถาวรใหม่** หมายถึง สินทรัพย์ถาวรที่ยังไม่เคยถูกใช้ภายในประเทศมาเลย ก่อนที่สถานประกอบการจะซื้อมา โดยไม่คำนึงว่าสินทรัพย์ถาวรนั้น จะถูกใช้ในต่างประเทศมาก่อนหรือไม่
- **สินทรัพย์ถาวรที่ผลิตขึ้นใช้เอง** หมายถึง ค่าใช้จ่ายทั้งหมดที่ใช้ในการสร้างหรือผลิตสินทรัพย์ถาวร ขึ้นเพื่อใช้งานในสถานประกอบการ และที่ใช้ในการซ่อมแซมใหญ่ที่สามารถเพิ่มประสิทธิภาพการทำงาน หรือยืดอายุการใช้งานของสินทรัพย์ถาวร นั้น ค่าใช้จ่ายดังกล่าว ได้แก่ ค่าแรงงาน ค่าวัสดุ เป็นต้น
- **สินทรัพย์ถาวรที่ใช้แล้ว** หมายถึง มูลค่าตามความเป็นจริงที่ได้ซื้อสินทรัพย์ถาวรซึ่งเคยถูกใช้ภายในประเทศมาแล้ว ก่อนที่สถานประกอบการจะซื้อมา

### 2.3.23 มูลค่าสินทรัพย์ถาวรที่ขายระหว่างปี

หมายถึง มูลค่าตามราคาขายสินทรัพย์ถาวรที่ขายไประหว่าง มกราคม - ธันวาคม 2564 รวมถึงมูลค่าสินทรัพย์ถาวรที่ใช้แล้วและได้นำไปแลกเปลี่ยนเป็นสินทรัพย์ใหม่ โดยการจ่ายเงินเพิ่มขึ้นให้ถือว่าราคาสินทรัพย์เดิม คือ มูลค่าขายสินทรัพย์ถาวรที่ใช้แล้ว และราคาสินทรัพย์เดิมบวกจำนวนเงินที่จ่ายเพิ่มเป็นมูลค่าซื้อสินทรัพย์ถาวรที่สถานประกอบการซื้อเพิ่มเติม การบันทึกมูลค่าสินทรัพย์ถาวรที่ขายระหว่างนี้ ให้บันทึกตามราคาที่ขายได้จริง

### 2.3.24 มูลค่าเพิ่ม

คำนวณโดย :

$$\text{มูลค่าเพิ่ม} = \text{รายได้จากการดำเนินงาน} - \text{ค่าใช้จ่ายชั้นกลาง}$$

รายได้จากการ  
ดำเนินงาน

= รายรับทั้งสิ้นของสถานประกอบการ

**หัก** รายรับจากการให้เช่าที่ดิน  
ดอกเบี๋ยรับ / เงินปันผลรับ  
กำไรจากการเปลี่ยนแปลงอัตรา  
แลกเปลี่ยนฯ

**บวก** ส่วนเปลี่ยนแปลงของสินค้าและวัสดุ  
ประกอบคงเหลือ

ค่าใช้จ่ายชั้นกลาง

= ค่าซื้อสินค้าเพื่อการจำหน่าย และ/  
หรือ ให้บริการ

**บวก** ค่าใช้จ่ายอื่น ๆ ในการดำเนินกิจการ

**หัก** ดอกเบี๋ยจ่าย

หนี้สูญ

ขาดทุนจากการเปลี่ยนแปลงอัตรา  
แลกเปลี่ยนฯ

### 2.3.25 ค่าโอนกรรมสิทธิ์

หมายถึง มูลค่าของค่าใช้จ่ายในการโอนสิทธิครอบครองสินทรัพย์ ระหว่างเจ้าของ  
สินทรัพย์นั้นให้กับบุคคลอื่น



## 2.4 แผนการเลือกตัวอย่าง

### 2.4.1 สถานประกอบการที่มีคนทำงาน 1 – 10 คน

แผนการสุ่มตัวอย่างที่ใช้เป็นแบบ Stratified Systematic Sampling โดยมีประเภทมาตรฐานอุตสาหกรรม (ประเทศไทย) ปี 2552 (Thailand Standard Industrial Classification: TSIC 2009) ในระดับกิจกรรมเป็นสตราตัม มีทั้งสิ้น 309 สตราตัม ขนาดของสถานประกอบการเป็นสตราตัมย่อย (มี 2 ขนาด คือจำนวนคนทำงาน 1 – 5 คน และ 6 – 10 คน) หรือ 2 สตราตัม และสถานประกอบการเป็นหน่วยตัวอย่าง ซึ่งในการเลือกสถานประกอบการตัวอย่างในแต่ละสตราตัม และสตราตัมย่อย อย่างอิสระต่อกัน ด้วยวิธีการเลือกตัวอย่างแบบมีระบบ

### 2.4.2 สถานประกอบการที่มีคนทำงานตั้งแต่ 11 คนขึ้นไป

กำหนดให้ทุกสถานประกอบการเป็นหน่วยตัวอย่างและให้ทำการแจกนับสถานประกอบการทุกแห่ง ซึ่งวัดด้วยคนทำงานมี 10 ขนาด (คนทำงาน 11 – 15 คน 16 – 20 คน 21 – 25 คน 26 – 30 คน 31 – 50 คน 51 – 100 คน 101 – 200 คน 201 – 500 คน 501 – 1,000 คน และที่มีคนทำงานมากกว่า 1,000 คน ขึ้นไป)

## 2.5 รายการข้อมูลที่เก็บ

- 2.5.1 ข้อมูลทั่วไปของสถานประกอบการ
- 2.5.2 คนทำงานและค่าตอบแทนแรงงาน
- 2.5.3 ค่าใช้จ่ายของสถานประกอบการ
- 2.5.4 สินค้าคงเหลือของสถานประกอบการ
- 2.5.5 รายรับของสถานประกอบการ
- 2.5.6 สินทรัพย์ถาวรของสถานประกอบการ
- 2.5.7 การทำธุรกรรมเกี่ยวกับสินค้าและบริการกับต่างประเทศ
- 2.5.8 ผลกระทบจากสถานการณ์การแพร่ระบาดของโรคติดเชื้อไวรัสโคโรนา 19
- 2.5.9 ความคิดเห็นและข้อเสนอแนะของสถานประกอบการ

## 2.6 การเก็บรวบรวมข้อมูล

**2.6.1 วิธีการเก็บรวบรวมข้อมูล** การเก็บรวบรวมข้อมูลใช้วิธีส่งเจ้าหน้าที่ของสำนักงานสถิติแห่งชาติออกไปทำการสัมภาษณ์เจ้าของสถานประกอบการ หรือผู้ที่ได้รับมอบหมายให้ตอบข้อมูลของสถานประกอบการ พร้อมนี้ได้มีการเพิ่มช่องทางการตอบแบบสอบถาม Online ให้กับผู้ประกอบการ

**2.6.2 คาบเวลาการปฏิบัติงาน** การเก็บรวบรวมข้อมูลระหว่างเดือนพฤษภาคม – กันยายน 2565

## 2.7 การประมวลผลข้อมูล

การประมวลผลข้อมูลทุกขั้นตอน และการจัดทำรายงานผลระดับจังหวัด ดำเนินการที่สำนักงานสถิติจังหวัด โดยสำนักงานสถิติแห่งชาติในส่วนกลางให้การสนับสนุนทางด้านวิชาการ เช่น การจัดทำโปรแกรมสำหรับการบันทึกข้อมูลและการประมวลผลข้อมูล และการจัดทำต้นฉบับรายงาน เป็นต้น สำหรับการประมวลผลระดับภาคและทั่วราชอาณาจักร ดำเนินการที่สำนักงานสถิติแห่งชาติในส่วนกลาง

## 2.8 การนำเสนอผลข้อมูล

การจัดทำรายงานผลสำมะโนธุรกิจและอุตสาหกรรม พ.ศ. 2565 จะจัดทำรายงานผล ดังนี้

- 1) สรุปข้อมูลเบื้องต้น ระดับภาค และทั่วราชอาณาจักร
- 2) รายงานผลระดับจังหวัด รวม 76 ฉบับ
- 3) รายงานผลระดับภาค และทั่วราชอาณาจักร จำนวน 7 ฉบับ ประกอบด้วย

รายงานผลของกรุงเทพมหานคร ปริมณฑล ภาคกลาง ภาคเหนือ ภาคตะวันออกเฉียงเหนือ ภาคใต้ และทั่วราชอาณาจักร

## 2.9 ความคลาดเคลื่อน

ข้อมูลที่น่าเสนอไว้ในรายงานฉบับนี้อาจจะมีความคลาดเคลื่อนอยู่บ้าง ความคลาดเคลื่อนดังกล่าว เป็นความคลาดเคลื่อนจากการเลือกตัวอย่าง (Sampling error) และความคลาดเคลื่อนที่เกิดจากสาเหตุอื่น (Non-Sampling error) เช่น ผู้ตอบไม่ให้ข้อมูลตามความเป็นจริง ข้อมูลในแบบสอบถามไม่ครบถ้วน การลงรหัสผิดพลาดหรือการบันทึกข้อมูลผิดพลาด เป็นต้น อย่างไรก็ตาม สำนักงานสถิติแห่งชาติได้พยายามควบคุมให้ข้อมูลมีความคลาดเคลื่อนน้อยที่สุด จึงขอให้ผู้ใช้ข้อมูลใช้ข้อมูลด้วยความระมัดระวังตามสมควร

## 2.10 การปิดตัวเลข

ผลรวมของแต่ละจำนวนอาจไม่เท่ากับยอดรวม ทั้งนี้เนื่องจากการปัดเศษ



# บทที่ 3

ผลการสำมะโน

---



# บทที่ 3 ผลการสำมะโน

ผลการดำเนินงานกิจการในรอบปี 2564 ของสถานประกอบการธุรกิจทางการค้าและธุรกิจทางการบริการ ที่มีคนทำงานตั้งแต่ 1 คนขึ้นไป ซึ่งจัดจำแนกประเภทสถานประกอบการตามการจัดประเภทมาตรฐานอุตสาหกรรมประเทศไทย ปี 2552 (Thailand Standard Industrial Classification : TSIC 2009) ที่ตั้งอยู่ในจังหวัดสกลนคร สรุปได้ดังนี้

## 3.1 ข้อมูลทั่วไปของสถานประกอบการ

### ● ขนาดของสถานประกอบการ

จากการเก็บรวบรวมข้อมูลรายละเอียดของสถานประกอบการธุรกิจทางการค้าและธุรกิจทางการบริการของจังหวัดสกลนคร จำนวนทั้งสิ้น 22,948 แห่ง พบว่า ส่วนใหญ่เป็นสถานประกอบการที่มีคนทำงาน 1-5 คน มีจำนวน 22,261 แห่ง คิดเป็นร้อยละ 97.0 รองลงมาเป็นสถานประกอบการที่มีคนทำงาน 6-10 คน มีจำนวน 484 แห่ง ร้อยละ 2.1 สถานประกอบการที่มีคนทำงาน 11-15 คน มีจำนวน 104 แห่ง คิดเป็นร้อยละ 0.5 สถานประกอบการที่มีคนทำงาน 16-25 คน มีจำนวน 40 แห่ง ร้อยละ 0.2 สำหรับสถานประกอบการที่มีคนทำงาน 26-30 คน 31- 50 คน และมากกว่า 50 คนขึ้นไป มีจำนวน 14 แห่ง 22 แห่ง และ 23 แห่ง คิดเป็นร้อยละ 0.1 เท่ากัน

### ● หมวดย่อยธุรกิจ

จำนวนสถานประกอบการ ส่วนใหญ่ เป็นธุรกิจการขายปลีก ร้อยละ 55.9 รองลงมาเป็นธุรกิจบริการ ร้อยละ 30.9 และธุรกิจการค้าส่ง ร้อยละ 13.2 ตามลำดับ

เมื่อพิจารณาจำแนกตามหมวดย่อยธุรกิจในตาราง ก พบว่า ส่วนใหญ่เป็นการขายปลีก (ยกเว้นยานยนต์และจักรยานยนต์) มีจำนวน 12,819 คน คิดเป็นร้อยละ 55.9 รองลงมา การบริการอาหารและเครื่องดื่ม มีจำนวน 3,329 คน ร้อยละ 14.5 การขายส่งและการขายปลีก การซ่อมยานยนต์และจักรยานยนต์ จำนวน 2,356 คน ร้อยละ 10.3 ถัดมาเป็นกิจกรรมบริการส่วนบุคคลอื่นๆ จำนวน 1,394 คน ร้อยละ 6.1 กิจกรรมอสังหาริมทรัพย์ จำนวน 900 คน ร้อยละ 3.9 การขายส่ง (ยกเว้นยานยนต์และจักรยานยนต์) จำนวน 668 คน ร้อยละ 2.9 ที่พักแรม จำนวน 539 คน ร้อยละ 2.3 และการซ่อมคอมพิวเตอร์และของใช้ส่วนบุคคลและของใช้ในครัวเรือน 327 คน ร้อยละ 1.4 ส่วนที่เหลือกระจายอยู่ในหมวดย่อยธุรกิจอื่น ต่ำกว่าร้อยละ 1.0

ตาราง ก จำนวนและร้อยละของสถานประกอบการ จำแนกตามขนาดของสถานประกอบการและ  
หมวดย่อยธุรกิจ

ขนาดของสถานประกอบการ/หมวดย่อยธุรกิจ	จำนวน	ร้อยละ
รวม	22,948	100.0
ขนาดของสถานประกอบการ (จำนวนคนทำงาน)		
1- 5 คน	22,261	97.0
6 - 10 คน	484	2.1
11 - 15 คน	104	0.4
16 - 25 คน	40	0.2
26 - 30 คน	14	0.1
31 - 50 คน	22	0.1
มากกว่า 50 คน	23	0.1
หมวดย่อยธุรกิจ		
การขายส่งและการขายปลีก การซ่อมยานยนต์และจักรยายนยนต์	2,356	10.3
การขายส่ง (ยกเว้นยานยนต์และจักรยายนยนต์)	668	2.9
การขายปลีก (ยกเว้นยานยนต์และจักรยายนยนต์)	12,819	55.9
ที่พักแรม	539	2.3
การบริการอาหารและเครื่องดื่ม	3,329	14.5
การผลิตภาพยนตร์ วิทยุทัศน์ และรายการโทรทัศน์ การบันทึกเสียงลงบนสื่อ และการจัดพิมพ์ จำหน่ายหรือเผยแพร่ดนตรี	5	-
การจัดผังรายการและการแพร่ภาพกระจายเสียง	7	-
กิจกรรมอสังหาริมทรัพย์	900	3.9
กิจกรรมทางกฎหมายและการบัญชี	37	0.2
กิจกรรมด้านสถาปัตยกรรมและวิศวกรรม รวมถึงการทดสอบและการวิเคราะห์ทางเทคนิค	38	0.2
การโฆษณาและการวิจัยตลาด	51	0.2
กิจกรรมทางวิชาชีพ วิทยาศาสตร์ และเทคนิคอื่นๆ	61	0.3
กิจกรรมการให้เช่า	93	0.4
กิจกรรมการจ้างงาน	1	-
กิจกรรมของตัวแทนธุรกิจท่องเที่ยว การจัดนำเที่ยว การบริการสำรอง และกิจกรรมที่เกี่ยวข้อง	33	0.1
การบริการรักษาความปลอดภัยและการสืบสวน	4	-
กิจกรรมการบริการสำหรับอาคารและภูมิทัศน์	1	-
การบริการด้านการบริหารและสนับสนุนการดำเนินงานของสำนักงาน และกิจกรรมอื่นๆ ที่สนับสนุนทางธุรกิจ	136	0.6
กิจกรรมการสร้างสรรค์ศิลปะและความบันเทิง	20	0.1
กิจกรรมการพนันและการเสี่ยงโชค	10	-
กิจกรรมด้านการศึกษา ความบันเทิง และการนันทนาการ	119	0.5
การซ่อมคอมพิวเตอร์และของใช้ส่วนบุคคลและของใช้ในครัวเรือน	327	1.4
กิจกรรมบริการส่วนบุคคลอื่นๆ	1,394	6.1

หมายเหตุ : - ไม่มีข้อมูล หรือข้อมูลมีค่าเป็น 0  
หรือมีข้อมูลจำนวนเล็กน้อย

- **รูปแบบการจัดตั้งตามกฎหมาย**

สถานประกอบการธุรกิจฯ ส่วนใหญ่ร้อยละ 89.5 มีรูปแบบการจัดตั้งตามกฎหมายเป็นส่วนบุคคล รองลงมาเป็นห้างหุ้นส่วนจำกัด ห้างหุ้นส่วนสามัญนิติบุคคล ร้อยละ 5.4 บริษัทจำกัด บริษัทจำกัด (มหาชน) และวิสาหกิจชุมชน มีสัดส่วนใกล้เคียงกัน คือร้อยละ 2.6 และร้อยละ 2.3 ส่วนการจัดตั้งแบบอื่นๆ เช่น ส่วนราชการ รัฐวิสาหกิจ สหกรณ์ การรวมกลุ่ม มีเพียงร้อยละ 0.2

- **รูปแบบการจัดตั้งทางเศรษฐกิจ**

เมื่อพิจารณารูปแบบการจัดตั้งทางเศรษฐกิจ พบว่า ส่วนใหญ่ร้อยละ 97.4 เป็นสำนักงานแห่งเดียว รองลงมาเป็นสำนักงานสาขา และอื่นๆ ร้อยละ 2.1 ส่วนสำนักงานใหญ่ มีเพียงร้อยละ 0.5

- **ระยะเวลาในการดำเนินกิจการ**

หากพิจารณาถึงระยะเวลาในการดำเนินกิจการ พบว่า ส่วนใหญ่ร้อยละ 30.9 ดำเนินกิจการ 10 – 19 ปี รองลงมาดำเนินกิจการ 5 – 9 ปี และน้อยกว่า 5 ปี มีสัดส่วนใกล้เคียงกัน คือ ร้อยละ 23.8 และร้อยละ 23.7 สถานประกอบการที่ดำเนินกิจการ 20 – 29 ปี ร้อยละ 18.3 สถานประกอบการที่ดำเนินกิจการ ตั้งแต่ 30 ปีขึ้นไป มีเพียงร้อยละ 3.3

ตาราง ข จำนวนและร้อยละของสถานประกอบการ จำแนกตามลักษณะของสถานประกอบการ

ลักษณะของสถานประกอบการ	จำนวน	ร้อยละ
รวม	22,948	100.0
<b>รูปแบบการจัดตั้งตามกฎหมาย</b>		
ส่วนบุคคล	20,531	89.5
ห้างหุ้นส่วนจำกัด ห้างหุ้นส่วนสามัญนิติบุคคล	1,247	5.4
บริษัทจำกัด บริษัทจำกัด (มหาชน)	588	2.6
วิสาหกิจชุมชน	531	2.3
อื่น ๆ เช่น ส่วนราชการ รัฐวิสาหกิจ สหกรณ์ การรวมกลุ่ม	51	0.2
<b>รูปแบบการจัดตั้งทางเศรษฐกิจ</b>		
สำนักงานแห่งเดียว	22,351	97.4
สำนักงานใหญ่	123	0.5
สำนักงานสาขา และอื่นๆ	474	2.1
<b>ระยะเวลาในการดำเนินกิจการ</b>		
น้อยกว่า 5 ปี	5,444	23.7
5 – 9 ปี	5,454	23.8
10 – 19 ปี	7,104	30.9
20 – 29 ปี	4,195	18.3
ตั้งแต่ 30 ปีขึ้นไป	751	3.3



## 3.2 ข้อมูลการดำเนินงานกิจการของสถานประกอบการ

### 3.2.1 คนทำงาน และค่าตอบแทนแรงงาน

- จำนวนคนทำงาน

คนทำงานที่ปฏิบัติงานในสถานประกอบการในจังหวัดสกลนคร มีจำนวนทั้งสิ้นประมาณ 57,986 คน โดยส่วนใหญ่เป็นคนที่อยู่ในสถานประกอบการที่มีคนทำงาน 1- 5 คน มากที่สุดเป็นจำนวน 22,261 คน หรือคิดเป็นร้อยละ 84.2

เมื่อพิจารณาตามหมวดย่อยธุรกิจ พบว่า ส่วนใหญ่เป็นคนที่ปฏิบัติงานในธุรกิจการขายปลีก (ยกเว้นยานยนต์และจักรยายนต์) คิดเป็นร้อยละ 56.7 รองลงมาเป็นธุรกิจการบริการอาหารและเครื่องดื่ม ร้อยละ 14.8 การขายส่งและการขายปลีก การซ่อมยานยนต์และจักรยายนต์ ร้อยละ 10.4 การขายส่ง (ยกเว้นยานยนต์และจักรยายนต์) ร้อยละ 5.9 กิจกรรมบริการส่วนบุคคลอื่นๆ ร้อยละ 3.3 กิจกรรมอสังหาริมทรัพย์ ร้อยละ 3.0 ที่พักแรม ร้อยละ 2.6 สำหรับธุรกิจหมวดอื่นๆ มีสัดส่วนคนทำงานเพียงเล็กน้อยไม่เกินร้อยละ 1.0

- จำนวนลูกจ้าง

ด้านการจ้างงาน พบว่า มีจำนวนลูกจ้างปฏิบัติงานอยู่ในสถานประกอบการทั้งสิ้นประมาณ 16,853 คน โดยกว่าครึ่งหนึ่งของลูกจ้าง ปฏิบัติงานอยู่ในสถานประกอบการที่มีคนงาน 1-5 คน เป็นจำนวน 8,806 คน หรือคิดเป็นร้อยละ 52.3

สำหรับการจ้างงานในแต่ละหมวดธุรกิจ พบว่า มีลูกจ้างปฏิบัติงานอยู่ในหมวดธุรกิจการขายปลีก (ยกเว้นยานยนต์และจักรยายนต์) มากที่สุดร้อยละ 46.4 รองลงมาเป็นการขายส่งและการขายปลีก การซ่อมยานยนต์และจักรยายนต์ ร้อยละ 16.5 การบริการอาหารและเครื่องดื่ม ร้อยละ 15.7 การขายส่ง (ยกเว้นยานยนต์และจักรยายนต์) ร้อยละ 13.2 ที่พักแรม ร้อยละ 3.3 และกิจกรรมบริการส่วนบุคคลอื่นๆ มีเพียงร้อยละ 1.2 สำหรับธุรกิจหมวดอื่นๆ มีสัดส่วนของลูกจ้างต่ำกว่าร้อยละ 1.0

- **ค่าตอบแทนแรงงาน**

ค่าตอบแทนแรงงานในสถานประกอบการธุรกิจฯ รวมทั้งสิ้นประมาณ 2,211,824.5 พันบาท โดยเป็นผู้ปฏิบัติงานในสถานประกอบการที่มีคนทำงาน 1-5 คน มีค่าตอบแทนแรงงานสูงสุด อยู่ที่ 1,068,798.5 พันบาท สำหรับลูกจ้างที่ปฏิบัติงานในสถานประกอบการที่มีคนทำงาน 26-30 คน ได้รับค่าตอบแทนแรงงานต่ำสุด อยู่ที่ 57,567.6 พันบาท

เมื่อพิจารณาตามหมวดย่อยธุรกิจ พบว่า ธุรกิจเกี่ยวกับการขายปลีก (ยกเว้นยานยนต์และจักรยายนยนต์) ได้รับค่าตอบแทนแรงงานสูงสุด 1,043,476.5 พันบาท รองลงมาเป็นการขายส่งและการขายปลีก การซ่อมยานยนต์ และจักรยายนยนต์ ได้รับค่าตอบแทนแรงงาน 423,637.4 พันบาท ถัดมาการขายส่ง (ยกเว้นยานยนต์และจักรยายนยนต์) ได้รับค่าตอบแทนแรงงาน 315,104.6 พันบาท การบริการอาหารและเครื่องดื่ม ได้รับค่าตอบแทนแรงงาน 265,810.7 พันบาท ส่วนกิจกรรมการสร้างสรรคศิลปะและความบันเทิง ได้รับค่าตอบแทนแรงงานต่ำสุด 324.2 พันบาท

- **ค่าตอบแทนแรงงานเฉลี่ย**

สำหรับค่าตอบแทนแรงงานเฉลี่ยในสถานประกอบการธุรกิจฯ มีทั้งสิ้น 131,242.2 บาท ต่อคนต่อปี โดยลูกจ้างที่ปฏิบัติงานอยู่ในสถานประกอบการขนาด 31 - 50 คน ได้รับค่าตอบแทนแรงงานเฉลี่ยต่อคนต่อปีสูงสุด คือ 155,893.7 บาท รองลงมาคือสถานประกอบการที่มีคนทำงาน มากกว่า 50 คน ได้รับค่าตอบแทนเฉลี่ยต่อคนต่อปี 155,101.7 บาท สำหรับสถานประกอบการที่มีคนทำงาน 1- 5 คน ได้รับค่าตอบแทนเฉลี่ยต่อคนต่อปีต่ำสุด 121,371.6 บาท

หากพิจารณาตามหมวดย่อยธุรกิจ พบว่า กิจกรรมบริการส่วนบุคคลอื่นๆ ได้รับค่าตอบแทนแรงงานเฉลี่ยต่อคนต่อปีสูงสุด 192,000.0 บาท รองลงมาเป็นกิจกรรมด้านสถาปัตยกรรมและวิศวกรรม ได้รับค่าตอบแทนแรงงานเฉลี่ยต่อคนต่อปี 156,894.2 บาท การขายส่งและการขายปลีก การซ่อมยานยนต์ และจักรยายนยนต์ ได้รับค่าตอบแทนแรงงานเฉลี่ยต่อคนต่อปี 152,332.8 บาท การบริการรักษาความปลอดภัยและการสืบสวน ค่าตอบแทนแรงงานเฉลี่ยต่อคนต่อปี 149,575.4 บาท ส่วนกิจกรรมการสร้างสรรคศิลปะและความบันเทิง ได้รับ ค่าตอบแทนแรงงานเฉลี่ยต่อคนต่อปีต่ำสุด 5,228.5 บาท

ตาราง ค จำนวนและร้อยละของคนทำงาน ลูกจ้าง ค่าตอบแทนแรงงาน และค่าตอบแทนแรงงานของ  
ลูกจ้างเฉลี่ยต่อคนต่อปี จำแนกตามขนาดของสถานประกอบการและหมวดย่อยธุรกิจ

ขนาดของสถานประกอบการ/ หมวดย่อยธุรกิจ	จำนวนสถาน- ประกอบการ (แห่ง)	คนทำงาน		ลูกจ้าง		ค่าตอบแทนแรงงาน	
		จำนวน (คน)	ร้อยละ	จำนวน (คน)	ร้อยละ	มูลค่า (พันบาท)	เฉลี่ยต่อคนต่อปี (บาท)
รวม	22,948	57,986	100.0	16,853	100.0	2,211,824.5	131,242.2
<b>ขนาดของสถานประกอบการ (จำนวนคนทำงาน)</b>							
1- 5 คน	22,261	48,828	84.2	8,806	52.3	1,068,798.5	121,371.6
6 - 10 คน	484	3,543	6.1	2,637	15.6	344,209.3	130,530.6
11 - 15 คน	104	1,349	2.3	1,233	7.3	166,505.3	135,040.8
16 - 25 คน	40	775	1.3	717	4.3	96,512.5	134,606.0
26 - 30 คน	14	395	0.7	381	2.3	57,567.6	151,096.1
31 - 50 คน	22	860	1.5	850	5.0	132,509.6	155,893.7
มากกว่า 50 คน	23	2,236	3.9	2,229	13.2	345,721.7	155,101.7
<b>หมวดย่อยธุรกิจ</b>							
การขายส่งและการขายปลีก การซ่อมยานยนต์ และจักรยานยนต์	2,356	6,029	10.4	2,781	16.5	423,637.4	152,332.8
การขายส่ง (ยกเว้นยานยนต์และจักรยานยนต์)	668	3,420	5.9	2,219	13.2	315,104.6	142,003.0
การขายปลีก (ยกเว้นยานยนต์และจักรยานยนต์)	12,819	32,901	56.7	7,812	46.4	1,043,476.5	133,573.5
ที่พักแรม	539	1,517	2.6	562	3.3	60,685.3	107,981.0
การบริการอาหารและเครื่องดื่ม	3,329	8,573	14.8	2,652	15.7	265,810.7	100,230.3
การผลิตภาพยนตร์ วีดิทัศน์ และรายการโทรทัศน์ การบันทึกเสียงลงบนสื่อ และการจัดพิมพ์จำหน่ายหรือ เผยแพร่ดนตรี	5	31	0.1	24	0.1	1,407.7	58,655.4
การจัดผังรายการและการแพร่ภาพกระจายเสียง	7	28	-	21	0.1	2,016.0	96,000.0
กิจกรรมอสังหาริมทรัพย์	900	1,728	3.0	159	0.9	18,531.3	116,548.9
กิจกรรมทางกฎหมายและการบัญชี	37	114	0.2	48	0.3	5,560.5	115,844.0
กิจกรรมด้านสถาปัตยกรรมและวิศวกรรม รวมถึงการทดสอบและการวิเคราะห์ทางเทคนิค	38	101	0.2	26	0.2	4,079.3	156,894.2
การโฆษณาและการวิจัยตลาด	51	130	0.2	49	0.3	5,410.8	110,424.5
กิจกรรมทางวิชาชีพ วิทยาศาสตร์ และเทคนิคอื่นๆ	61	142	0.2	20	0.1	2,318.0	115,900.0
กิจกรรมการให้เช่า	93	140	0.2	10	0.1	904.5	90,450.0
กิจกรรมการจ้างงาน	1	7	-	5	-	C	
กิจกรรมของตัวแทนธุรกิจท่องเที่ยว การจัดหาเที่ยว การบริการสำรอง และกิจกรรมที่เกี่ยวข้อง	33	68	0.1	34	0.2	4,329.0	127,323.5
การบริการรักษาความปลอดภัยและการสืบสวน	4	31	0.1	26	0.2	3,889.0	149,575.4
กิจกรรมการบริการสำหรับอาคารและภูมิทัศน์	1	2	-	-	-	-	
การบริการด้านการบริหารและสนับสนุนการดำเนินงาน ของสำนักงาน และกิจกรรมอื่นๆ ที่สนับสนุนทางธุรกิจ	136	345	0.6	14	0.1	1,900.7	135,760.7
กิจกรรมการสร้างสรรค์ศิลปะและความบันเทิง	20	83	0.1	62	0.4	324.2	5,228.5
กิจกรรมการพนันและการเสี่ยงโชค	10	30	0.1	-	-	-	
กิจกรรมด้านการกีฬา ความบันเทิง และการนันทนาการ	119	212	0.4	38	0.2	3,264.8	85,916.8
การซ่อมคอมพิวเตอร์และของใช้ส่วนบุคคล และของใช้ในครัวเรือน	327	445	0.8	83	0.5	8,863.3	106,787.2
กิจกรรมบริการส่วนบุคคลอื่นๆ	1,394	1,910	3.3	207	1.2	39,744.0	192,000.0

หมายเหตุ : C หมายถึง ข้อมูลปกปิด

- หมายถึง ไม่มีข้อมูล หรือข้อมูลมีค่าเป็น 0 หรือมีข้อมูลจำนวนเล็กน้อย

### 3.2.2 รายได้จากการดำเนินงาน ค่าใช้จ่ายชั้นกลาง และมูลค่าเพิ่ม

- **รายได้จากการดำเนินงาน**

เมื่อพิจารณารายได้จากการดำเนินงานในจังหวัดสกลนคร พบว่า มีรายได้จากการดำเนินงานรวมทั้งสิ้น 45,740,334.5 พันบาท โดยสถานประกอบการที่มีคนทำงาน 1- 5 คน มีรายได้จากการดำเนินงานเฉลี่ยสูงสุด คือ 20,469,053.5 พันบาท รองลงมาเป็นสถานประกอบการที่มีคนทำงานมากกว่า 50 คนขึ้นไป และ 6 - 10 คน มีรายได้จากการดำเนินงาน 8,475,072.5 พันบาท และ 6,451,526.8 พันบาท ตามลำดับ ในขณะที่สถานประกอบการที่มีคนทำงาน 31 - 50 คน มีรายได้จากการดำเนินงานเฉลี่ยต่ำที่สุด คือ ประมาณ 1,692,487.5 พันบาท

หากพิจารณาตามหมวดย่อยธุรกิจ พบว่า ธุรกิจการขายปลีก (ยกเว้นยานยนต์และจักรยายนต์) มีรายได้จากการดำเนินงานสูงสุด คือ 22,086,531.4 พันบาท รองลงมาเป็นธุรกิจการขายส่ง (ยกเว้นยานยนต์และจักรยายนต์) มีรายได้จากการดำเนินงาน 10,419,395.0 พันบาท และการขายส่งและการขายปลีก การซ่อมยานยนต์ และจักรยายนต์ และจักรยายนต์ 8,739,067.9 พันบาท ตามลำดับ สำหรับธุรกิจการจัดผังรายการและการแพร่ภาพกระจายเสียงมีรายได้จากการดำเนินงานเฉลี่ยต่ำที่สุดคือ 444.5 พันบาท

- **ค่าใช้จ่ายชั้นกลาง**

เมื่อพิจารณาค่าใช้จ่ายชั้นกลาง ของสถานประกอบการ พบว่า มีค่าใช้จ่ายประมาณทั้งสิ้น 33,998,943.2 พันบาท โดยสถานประกอบการที่มีคนทำงาน 1- 5 คน มีค่าใช้จ่ายชั้นกลางมากที่สุด 12,799,833.3 พันบาท รองลงมาเป็นสถานประกอบการที่มีคนทำงาน มากกว่า 50 คนขึ้นไป มีค่าใช้จ่ายชั้นกลาง 7,528,393.9 พันบาท ส่วนสถานประกอบการที่มีคนทำงาน 6 - 10 คน และ 11 - 15 คน มีสัดส่วนใกล้เคียงกัน คือ 4,833,760.3 พันบาท และ 3,701,818.1 พันบาท ในขณะที่สถานประกอบการที่มีคนทำงาน 31 - 50 คน มีค่าใช้จ่ายชั้นกลางต่ำที่สุด คือ 1,322,685.0 พันบาท

- **มูลค่าเพิ่ม**

สำหรับมูลค่าเพิ่ม มีทั้งสิ้น 11,741,391.3 พันบาท โดยสถานประกอบการที่มีคนทำงาน 1- 5 คน มีมูลค่าเพิ่มสูงสุด 7,669,220.2 พันบาท รองลงมา สถานประกอบการที่มีคนทำงาน 6 - 10 คน มีมูลค่าเพิ่ม 1,617,766.5 พันบาท และสถานประกอบการที่มีคนทำงาน มากกว่า 50 คนขึ้นไป มีมูลค่าเพิ่ม 946,678.7 พันบาท ส่วนสถานประกอบการที่มีคนทำงาน 26 - 30 คน มีจำนวนมูลค่าเพิ่มต่ำที่สุด คือ 158,070.3 พันบาท

มูลค่าเพิ่มต่อรายได้จากการดำเนินงาน ในจังหวัดสกลนคร มีร้อยละ 25.7 โดยสถานประกอบการที่มีคนทำงาน 1-5 คน มีมูลค่าเพิ่มต่อรายได้จากการดำเนินงานสูงสุด คือ ร้อยละ 37.5 รองลงมา คือ สถานประกอบการที่มีคนทำงาน 6-10 คน ร้อยละ 25.1 เมื่อพิจารณาจากหมวดย่อยธุรกิจ พบว่า การผลิตภาพยนตร์ วีดิทัศน์ และรายการโทรทัศน์ การบันทึกเสียงลงบนสื่อ และการจัดพิมพ์จำหน่ายหรือเผยแพร่ดนตรี มีมูลค่าเพิ่มต่อรายได้จากการดำเนินงานสูงสุด ร้อยละ 85.0 รองลงมาคือ ธุรกิจการจัดผังรายการและการแพร่ภาพกระจายเสียง ร้อยละ 78.9

ตาราง ง รายได้จากการดำเนินงาน ค่าใช้จ่ายชั้นกลาง มูลค่าเพิ่ม และมูลค่าเพิ่มต่อรายได้จากการดำเนินงาน จำแนกตามขนาดของสถานประกอบการและหมวดย่อยธุรกิจ

ขนาดของสถานประกอบการ/ หมวดย่อยธุรกิจ	รายได้จากการดำเนินงาน		ค่าใช้จ่ายชั้นกลาง		มูลค่าเพิ่ม		มูลค่าเพิ่มต่อ รายได้จากการ ดำเนินงาน
	มูลค่า (พันบาท)	ร้อยละ	มูลค่า (พันบาท)	ร้อยละ	มูลค่า (พันบาท)	ร้อยละ	ร้อยละ
<b>รวม</b>	<b>45,740,334.5</b>	<b>100.0</b>	<b>33,998,943.2</b>	<b>100.0</b>	<b>11,741,391.3</b>	<b>100.0</b>	<b>25.7</b>
<b>ขนาดของสถานประกอบการ (จำนวนคนทำงาน)</b>							
1- 5 คน	20,469,053.5	44.8	12,799,833.3	37.7	7,669,220.2	65.3	37.5
6 - 10 คน	6,451,526.8	14.1	4,833,760.3	14.2	1,617,766.5	13.8	25.1
11 - 15 คน	4,357,013.1	9.5	3,701,818.1	10.9	655,195.0	5.6	15.0
16 - 25 คน	2,513,173.8	5.5	2,188,515.7	6.4	324,658.1	2.8	12.9
26 - 30 คน	1,782,007.2	3.9	1,623,936.9	4.8	158,070.3	1.3	8.9
31 - 50 คน	1,692,487.5	3.7	1,322,685.0	3.9	369,802.5	3.1	21.8
มากกว่า 50 คน	8,475,072.5	18.5	7,528,393.9	22.1	946,678.7	8.1	11.2
<b>หมวดย่อยธุรกิจ</b>							
การขายส่งและการขายปลีก การชอมนยานยนต์ และจักรยานยนต์	8,739,067.9	19.0	7,041,054.9	20.7	1,698,013.0	14.5	19.4
การขายส่ง (ยกเว้นยานยนต์และจักรยานยนต์)	10,419,395.0	22.7	9,006,995.2	26.5	1,412,399.8	12.0	13.6
การขายปลีก (ยกเว้นยานยนต์และจักรยานยนต์)	22,086,531.4	48.3	15,714,054.5	46.2	6,372,476.9	54.3	28.9
ที่พักแรม	350,670.1	0.8	131,502.5	0.4	219,167.6	1.9	62.5
การบริการอาหารและเครื่องดื่ม	3,065,955.3	6.7	1,636,583.9	4.8	1,429,371.4	12.2	46.6
การผลิตภาพยนตร์ วิทยุทัศน์ และรายการโทรทัศน์ การบันทึกเสียงลงบนสื่อ และการจัดพิมพ์จำหน่ายหรือ เผยแพร่ดนตรี	4,233.2	-	636.1	-	3,597.1	-	85.0
การจัดพิมพ์รายการและการแพร่ภาพกระจายเสียง	444.5	-	93.8	-	350.7	-	78.9
กิจกรรมอสังหาริมทรัพย์	526,649.3	1.2	202,618.1	0.6	324,031.3	2.8	61.5
กิจกรรมทางกฎหมายและการบัญชี	24,226.2	0.1	6,691.6	-	17,534.5	0.1	72.4
กิจกรรมด้านสถาปัตยกรรมและวิศวกรรม รวมถึงการทดสอบและการวิเคราะห์ทางเทคนิค	16,354.6	-	5,935.6	-	10,419.0	0.1	63.7
การโฆษณาและการวิจัยตลาด	24,732.5	0.1	12,234.1	0.1	12,498.4	0.1	50.5
กิจกรรมทางวิชาชีพ วิทยาศาสตร์ และเทคนิคอื่นๆ	24,266.8	0.1	9,898.4	-	14,368.4	0.1	59.2
กิจกรรมการให้เช่า	11,222.5	-	5,187.3	-	6,035.2	0.1	53.8
กิจกรรมการจ้างงาน	C	C	C	C	C	C	C
กิจกรรมของตัวแทนธุรกิจท่องเที่ยว การจัดหาเที่ยว การบริการสำรอง และกิจกรรมที่เกี่ยวข้อง	43,400.0	0.1	36,239.9	0.1	7,160.1	0.1	16.5
การบริการรักษาความปลอดภัยและการสืบสวน	7,257.0	-	1,658.1	-	5,598.9	-	77.2
กิจกรรมการบริการสำหรับอาคารและภูมิทัศน์	C	C	C	C	C	C	C
การบริการด้านการบริหารและสนับสนุนการดำเนินงาน ของสำนักงาน และกิจกรรมอื่นๆ ที่สนับสนุนทางธุรกิจ	35,137.2	0.1	11,390.0	-	23,747.1	0.2	67.6
กิจกรรมการสร้างสรรคศิลป์และความบันเทิง	1,277.0	-	408.4	-	868.6	-	68.0
กิจกรรมการพนันและการเสียโชค	40,000.0	0.1	37,589.8	0.1	2,410.2	-	6.0
กิจกรรมด้านการกีฬา ความบันเทิง และการนันทนาการ	31,162.2	0.1	18,773.7	0.1	12,388.5	0.1	39.8
การซ่อมคอมพิวเตอร์และของใช้ส่วนบุคคล และของใช้ในครัวเรือน	107,336.8	0.2	55,110.2	0.2	52,226.6	0.4	48.7
กิจกรรมบริการส่วนบุคคลอื่นๆ	179,655.0	0.4	64,090.6	0.2	115,564.4	1.0	64.3

หมายเหตุ : C หมายถึง ข้อมูลปกปิด

- หมายถึง ไม่มีข้อมูล หรือข้อมูลมีค่าเป็น 0 หรือมีข้อมูลจำนวนเล็กน้อย

### 3.2.3 รายได้จากการดำเนินงาน และมูลค่าเพิ่มเฉลี่ยต่อสถานประกอบการ

จากตาราง จ แสดงให้เห็นว่าสถานประกอบการ ที่มีขนาดมากกว่า 50 คนขึ้นไป มีรายได้จากการดำเนินงาน และมูลค่าเพิ่มเฉลี่ยต่อสถานประกอบการสูงสุด คือ 368,481.4 พันบาท และ 41,159.9 พันบาท ตามลำดับ ในขณะที่สถานประกอบการที่มีคนทำงาน 1- 5 คน มีรายได้จากการดำเนินงาน และมูลค่าเพิ่มเฉลี่ยต่อสถานประกอบการต่ำสุด คือ 919.5 พันบาท และ 344.5 พันบาท ตามลำดับ

เมื่อพิจารณาตามหมวดย่อยธุรกิจ พบว่า ธุรกิจการขนส่ง (ยกเว้นยานยนต์และจักรยานยนต์) มีรายได้จากการดำเนินงาน และมูลค่าเพิ่มเฉลี่ยต่อสถานประกอบการสูงสุด คือ 15,597.9 พันบาท และ 2,114.4 พันบาท ตามลำดับ สำหรับหมวดธุรกิจการจัดผังรายการและการแพร่ภาพกระจายเสียงมีรายได้จากการดำเนินงาน เฉลี่ยต่อสถานประกอบการต่ำสุด คือประมาณ 63.5 พันบาท ส่วนกิจกรรมการสร้างสรรค์ศิลปะและความบันเทิง มีมูลค่าเพิ่มเฉลี่ยต่อสถานประกอบการต่ำสุด คือประมาณ 43.4 พันบาท

### 3.2.4 รายได้จากการดำเนินงาน และมูลค่าเพิ่มเฉลี่ยต่อคนทำงาน

จังหวัดสกลนคร มีรายได้จากการดำเนินงาน และมูลค่าเพิ่มเฉลี่ยต่อคนทำงาน 788.8 พันบาท และ 202.5 พันบาท ตามลำดับ โดยสถานประกอบการที่มีคนทำงาน 26 - 30 คน มีรายได้จากการดำเนินงาน เฉลี่ยต่อคนทำงานสูงสุด ประมาณ 4,511.4 พันบาท ส่วนสถานประกอบการที่มีคนทำงาน 11 - 15 คน มีมูลค่าเพิ่มเฉลี่ยต่อคนทำงานสูงสุด ประมาณ 485.7 พันบาท ในขณะที่สถานประกอบการที่มีคนทำงาน 1- 5 คน มีรายได้จากการดำเนินงาน และมูลค่าเพิ่มเฉลี่ยต่อคนทำงานต่ำที่สุด คือ 419.2 พันบาท และ 157.1 พันบาท ตามลำดับ

เมื่อพิจารณาตามหมวดย่อยธุรกิจ พบว่า ธุรกิจ การขนส่ง (ยกเว้นยานยนต์และจักรยานยนต์) มีรายได้จากการดำเนินงาน และมูลค่าเพิ่มเฉลี่ยต่อคนทำงานสูงสุด คือ 3,046.6 พันบาท และ 413.0 พันบาท ตามลำดับ ในขณะที่กิจกรรมการสร้างสรรค์ศิลปะและความบันเทิง มีรายได้จากการดำเนินงาน และมูลค่าเพิ่มเฉลี่ยต่อคนทำงานต่ำที่สุด คือ 15.4 พันบาท และ 10.5 พันบาท ตามลำดับ

ตาราง จ รายได้จากการดำเนินงาน มูลค่าเพิ่มเฉลี่ยต่อสถานประกอบการ และต่อคนทำงาน จำแนกตาม  
ขนาดของสถานประกอบการและหมวดย่อยธุรกิจ

หน่วย : พันบาท

ขนาดของสถานประกอบการ/ หมวดย่อยธุรกิจ	รายได้จากการดำเนินงานเฉลี่ย		มูลค่าเพิ่มเฉลี่ย	
	ต่อสถาน- ประกอบการ	ต่อคนทำงาน	ต่อสถาน- ประกอบการ	ต่อคนทำงาน
รวม	1,993.2	788.8	511.7	202.5
<b>ขนาดของสถานประกอบการ (จำนวนคนทำงาน)</b>				
1- 5 คน	919.5	419.2	344.5	157.1
6 - 10 คน	13,329.6	1,820.9	3,342.5	456.6
11 - 15 คน	41,894.4	3,229.8	6,300.0	485.7
16 - 25 คน	62,829.3	3,242.8	8,116.5	418.9
26 - 30 คน	127,286.2	4,511.4	11,290.7	400.2
31 - 50 คน	76,931.3	1,968.0	16,809.2	430.0
มากกว่า 50 คน	368,481.4	3,790.3	41,159.9	423.4
<b>หมวดย่อยธุรกิจ</b>				
การขายส่งและการขายปลีก การซ่อมยานยนต์ และจักรยายนต์	3,709.3	1,449.5	720.7	281.6
การขายส่ง (ยกเว้นยานยนต์และจักรยายนต์)	15,597.9	3,046.6	2,114.4	413.0
การขายปลีก (ยกเว้นยานยนต์และจักรยายนต์)	1,723.0	671.3	497.1	193.7
ที่พักแรม	650.6	231.2	406.6	144.5
การบริการอาหารและเครื่องดื่ม	921.0	357.6	429.4	166.7
การผลิตภาพยนตร์ วิทยุทัศน์ และรายการโทรทัศน์ การบันทึกเสียงลงบนสื่อ และการจัดพิมพ์จำหน่ายหรือ เผยแพร่ดนตรี	846.6	136.6	719.4	116.0
การจัดผังรายการและการแพร่ภาพกระจายเสียง	63.5	15.9	50.1	12.5
กิจกรรมอสังหาริมทรัพย์	585.2	304.8	360.0	187.5
กิจกรรมทางกฎหมายและการบัญชี	654.8	212.5	473.9	153.8
กิจกรรมด้านสถาปัตยกรรมและวิศวกรรม รวมถึงการทดสอบและการวิเคราะห์ทางเทคนิค	430.4	161.9	274.2	103.2
การโฆษณาและการวิจัยตลาด	485.0	190.3	245.1	96.1
กิจกรรมทางวิชาชีพ วิทยาศาสตร์ และเทคนิคอื่นๆ	397.8	170.9	235.5	101.2
กิจกรรมการให้เช่า	120.7	80.2	64.9	43.1
กิจกรรมการจ้างงาน	C	C	C	C
กิจกรรมของตัวแทนธุรกิจท่องเที่ยว การจัดหาเที่ยว การบริการสำรอง และกิจกรรมที่เกี่ยวข้อง	1,315.2	638.2	217.0	105.3
การบริการรักษาความปลอดภัยและการสืบสวน	1,814.3	234.1	1,399.7	180.6
กิจกรรมการบริการสำหรับอาคารและภูมิทัศน์	C	C	C	C
การบริการด้านการบริหารและสนับสนุนการดำเนินงาน ของสำนักงาน และกิจกรรมอื่นๆ ที่สนับสนุนทางธุรกิจ	258.4	101.8	174.6	68.8
กิจกรรมการสร้างสรรค์ศิลปะและความบันเทิง	63.8	15.4	43.4	10.5
กิจกรรมการพนันและการเสี่ยงโชค	4,000.0	1,333.3	241.0	80.3
กิจกรรมด้านการกีฬา ความบันเทิง และการนันทนาการ	261.9	147.0	104.1	58.4
การซ่อมคอมพิวเตอร์และของใช้ส่วนบุคคล และของใช้ในครัวเรือน	328.2	241.2	159.7	117.4
กิจกรรมบริการส่วนบุคคลอื่นๆ	128.9	94.1	82.9	60.5

หมายเหตุ : C หมายถึง ข้อมูลปกปิด

### 3.3 ผลกระทบจากสถานการณ์การแพร่ระบาดของโรคติดเชื้อไวรัสโคโรนา 19

#### 3.3.1 ระดับของผลกระทบที่สถานประกอบการได้รับจากสถานการณ์โควิด 19

หากพิจารณาระดับผลกระทบที่สถานประกอบการได้รับจากสถานการณ์โควิด 19 ปี 2564 พบว่า เรื่องที่ได้รับผลกระทบระดับมากที่สุด คือ รายได้/ยอดสั่งซื้อสินค้าลดลง ร้อยละ 21.5 ได้รับผลกระทบมากที่สุด คือ สภาพคล่องทางการเงินลดลง ร้อยละ 40.3 ได้รับผลกระทบปานกลาง คือ ต้นทุนในการดำเนินธุรกิจสูงขึ้น ร้อยละ 31.6 ได้รับผลกระทบน้อย คือ ความล่าช้าในการขนส่งสินค้า ร้อยละ 15.6 ผลกระทบน้อยที่สุด คือ รายได้/ยอดสั่งซื้อสินค้าลดลง ร้อยละ 8.5 ส่วนเรื่องที่ไม่มีผลกระทบสูงสุด คือ การเลิกจ้างพนักงาน ร้อยละ 80.4

ส่วนในปี 2565 ผลกระทบที่สถานประกอบการได้รับจากสถานการณ์โควิด 19 ระดับมากที่สุด คือ ต้นทุนในการดำเนินธุรกิจสูงขึ้น 23.3 ได้รับผลกระทบมากที่สุด คือ ต้นทุนในการดำเนินธุรกิจสูงขึ้น ร้อยละ 42.0 ได้รับผลกระทบปานกลาง คือ สภาพคล่องทางการเงินลดลง ร้อยละ 35.8 ได้รับผลกระทบน้อย คือ รายได้/ยอดสั่งซื้อสินค้าลดลง ร้อยละ 10.8 ได้รับผลกระทบน้อยที่สุด คือ จำนวนลูกค้าลดลง ร้อยละ 5.4 ส่วนเรื่องที่ไม่มีผลกระทบสูงสุด คือ การเลิกจ้างพนักงาน ร้อยละ 80.9

ตาราง ๑ ร้อยละของสถานประกอบการ จำแนกตามระดับของผลกระทบที่ได้รับจากสถานการณ์การแพร่ระบาดของโรคติดเชื้อไวรัสโคโรนา 19 ใน ปี 2564 และ ปี 2565

รายการ	ระดับผลกระทบที่ได้รับ											
	ปี 2564						ปี 2565					
	ไม่มีผลกระทบ	น้อยที่สุด	น้อย	ปานกลาง	มาก	มากที่สุด	ไม่มีผลกระทบ	น้อยที่สุด	น้อย	ปานกลาง	มาก	มากที่สุด
รายได้/ยอดสั่งซื้อสินค้าลดลง	4.1	8.5	8.6	26.1	31.2	21.5	2.0	3.3	10.8	34.0	36.3	13.6
จำนวนลูกค้าลดลง	5.1	7.1	11.0	26.6	30.3	19.9	5.3	5.4	9.6	29.6	39.9	10.2
ต้นทุนในการดำเนินธุรกิจสูงขึ้น	5.6	0.8	10.1	31.6	36.0	15.9	4.2	0.4	4.9	25.2	42.0	23.3
สภาพคล่องทางการเงินลดลง	5.5	3.6	9.6	28.6	40.3	12.4	2.9	1.1	9.6	35.8	31.3	19.3
ชะลอการจ้างพนักงานใหม่	79.9	6.3	1.9	5.9	2.8	3.2	80.0	2.6	5.5	2.5	7.8	1.6
เลิกจ้างพนักงาน	80.4	4.5	8.6	3.7	2.2	0.6	80.9	2.8	4.0	4.3	7.3	0.7
ความล่าช้าในการขนส่งสินค้า	62.1	6.7	15.6	8.0	6.6	1.0	69.6	1.8	6.3	13.4	7.6	1.3
อื่นๆ	76.6	3.1	2.0	7.2	10.2	0.9	76.5	0.3	3.0	10.1	8.8	1.3



### 3.3.2 แนวทางการแก้ไขปัญหาของสถานประกอบการที่ได้รับผลกระทบจากสถานการณ์โควิด 19

แนวทางการแก้ไขปัญหาของสถานประกอบการที่ได้รับผลกระทบจากสถานการณ์โควิด 19 พบว่า ส่วนใหญ่สถานประกอบการใช้แนวทางโดยการหยุดกิจการชั่วคราว/เปิดดำเนินกิจการบางส่วน ร้อยละ 51.2 รองลงมา คือ ใช้การปรับรูปแบบการจ้างแรงงาน/พนักงาน ร้อยละ 16.5 ปรับตัวไปทำธุรกิจอื่น ร้อยละ 10.0 ปรับเปลี่ยนกระบวนการขาย/ให้บริการโดยการนำเทคโนโลยีเข้ามาใช้ ร้อยละ 8.9 ปรับเปลี่ยนรูปแบบการทำงาน ร้อยละ 3.3 และแนวทางอื่นๆ ร้อยละ 6.6

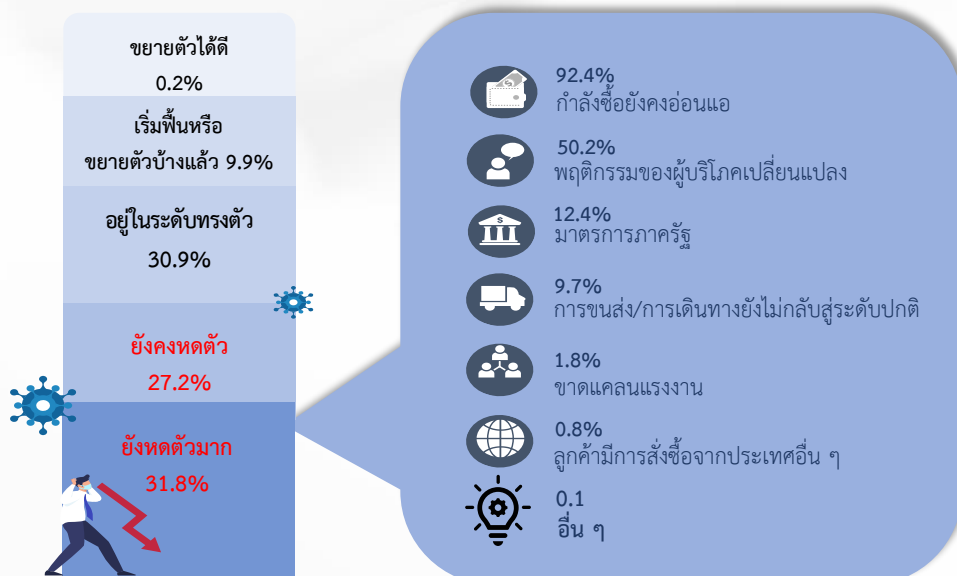
ภาพที่ 1 ร้อยละของสถานประกอบการจำแนกตามแนวทางการแก้ไขปัญหาของสถานประกอบการที่ได้รับผลกระทบจากสถานการณ์การแพร่ระบาดของโรคติดเชื้อไวรัสโควิด 19



### 3.3.3 การฟื้นตัวของสถานประกอบการโดยเปรียบเทียบสัดส่วนรายรับในปี 2565 กับรายรับในปี 2562 (ปีก่อนเกิดสถานการณ์โควิด 19)

การฟื้นตัวของสถานประกอบการโดยเปรียบเทียบสัดส่วนรายรับในปี 2565 กับรายรับในปี 2562 พบว่า ยังหดตัวมาก ร้อยละ 31.8 รองลงมาอยู่ในระดับทรงตัว ร้อยละ 30.9 ยังคงหดตัว ร้อยละ 27.2 ส่วนเริ่มฟื้นหรือขยายตัวบ้างแล้ว ร้อยละ 9.9 และขยายตัวได้ดี เพียงร้อยละ 0.2 โดยอุปสรรคที่ทำให้ไม่สามารถฟื้นตัวของสถานประกอบการได้ ส่วนใหญ่เป็นเรื่อง กำลังซื้อยังคงอ่อนแอ ร้อยละ 92.4 รองลงมาพฤติกรรมของผู้บริโภคเปลี่ยนแปลง ร้อยละ 50.2 และการขนส่ง/การเดินทางยังไม่กลับสู่ระดับปกติ ร้อยละ 12.4 ตามลำดับ

ภาพที่ 2 ร้อยละของสถานประกอบการจำแนกตามการฟื้นตัวของสถานประกอบการโดยเปรียบเทียบสัดส่วนรายรับในปี 2565 กับรายรับในปี 2562



### 3.4 ความคิดเห็นและข้อเสนอแนะของสถานประกอบการ

#### 3.4.1 ปัญหาและอุปสรรคในการดำเนินงานของสถานประกอบการ

เมื่อพิจารณาถึงปัญหาและอุปสรรคในการดำเนินงานของสถานประกอบการ พบว่า ส่วนใหญ่ มีปัญหา ร้อยละ 96.7 และไม่มีปัญหา ร้อยละ 3.3 โดยปัญหาอุปสรรคในการดำเนินงานที่ได้รับผลกระทบมากที่สุด คือ เศรษฐกิจไม่ดี/ชะลอตัว ร้อยละ 80.5 รองลงมา คือ ต้นทุนในการดำเนินธุรกิจสูงขึ้น ร้อยละ 66.7 การแพร่ระบาดของโรคติดเชื้อไวรัสโควิด 19 ร้อยละ 53.1 การแข่งขันทางการค้าเพิ่มมากขึ้น ร้อยละ 39.2 กำลังซื้อของลูกค้าลดลง ร้อยละ 32.2 ขาดเงินทุนและเงินหมุนเวียนในการดำเนินงาน ร้อยละ 17.7 ปัญหาความไม่เสถียรทางการเมือง ร้อยละ 10.4 ส่วนปัญหาอุปสรรคในการขาดแคลนแรงงาน ภัยธรรมชาติ ได้ผลกระทบเพียงเล็กน้อย ไม่เกินร้อยละ 1.0

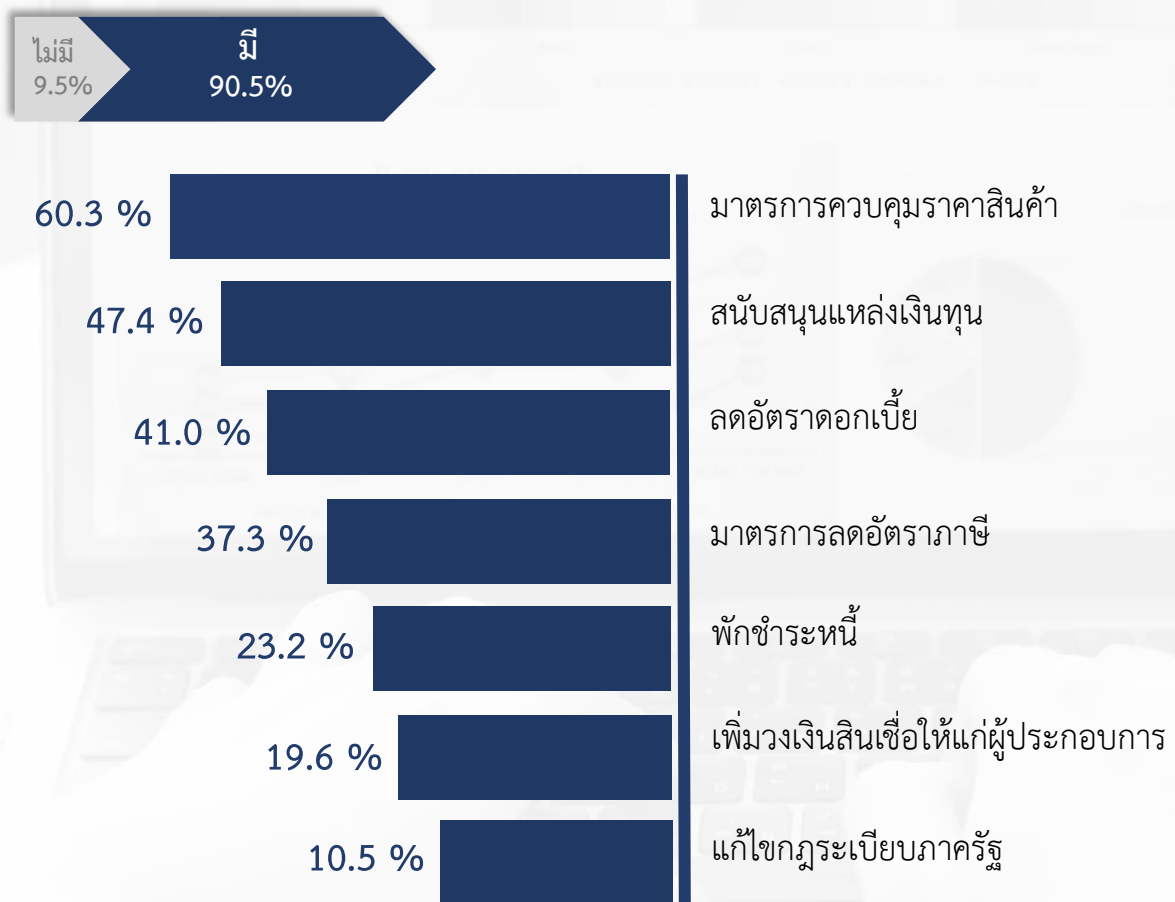
ภาพที่ 3 ร้อยละของสถานประกอบการ ที่มีปัญหาและอุปสรรคในการดำเนินงาน



### 3.4.2 ความช่วยเหลือที่ต้องการจากหน่วยงานของรัฐ

เมื่อพิจารณาความถึงช่วยเหลือที่ต้องการจากหน่วยงานของรัฐ พบว่า สถานประกอบการส่วนใหญ่มีความต้องการ ร้อยละ 90.5 และไม่มีความต้องการ ร้อยละ 9.5 สำหรับเรื่องที่ต้องการความช่วยเหลือจากหน่วยงานของรัฐมากที่สุด คือ มีมาตรการควบคุมราคาสินค้า ร้อยละ 60.3 รองลงมา คือ สนับสนุนแหล่งเงินทุน ร้อยละ 47.4 ลดอัตราดอกเบี้ย ร้อยละ 41.0 มาตรการลดอัตราภาษี ร้อยละ 37.3 พักชำระหนี้ ร้อยละ 23.2 เพิ่มวงเงินสินเชื่อให้แก่ผู้ประกอบการ ร้อยละ 19.2 และแก้ไขกฎระเบียบภาครัฐ ร้อยละ 10.5 ตามลำดับ

ภาพที่ 4 ร้อยละของสถานประกอบการ ที่ต้องการความช่วยเหลือจากหน่วยงานของรัฐ





# ภาคผนวก ก

---





# ตอนที่ 1 ข้อมูลทั่วไปของสถานประกอบการ

---





**ตอนที่ 1 ข้อมูลทั่วไปของสถานประกอบการ  
จำแนกตามขนาดของสถานประกอบการ**

---



# สารบัญตารางสถิติ

	หน้า
ตอนที่ 1 ข้อมูลทั่วไปของสถานประกอบการ จำแนกตามขนาดของสถานประกอบการ	
ตาราง 1 จำนวนและร้อยละของสถานประกอบการธุรกิจ จำแนกตามรูปแบบการจัดตั้ง ตามกฎหมาย และขนาดของสถานประกอบการ	51
ตาราง 2 จำนวนและร้อยละของสถานประกอบการธุรกิจ จำแนกตามรูปแบบการจัดตั้ง ทางเศรษฐกิจ และขนาดของสถานประกอบการ	52
ตาราง 3 จำนวนและร้อยละของสถานประกอบการธุรกิจ จำแนกตามระยะเวลา ในการดำเนินกิจการ และขนาดของสถานประกอบการ	53
ตาราง 4 จำนวนและร้อยละของสถานประกอบการธุรกิจ จำแนกตามระยะเวลา การดำเนินกิจการ จำนวนชั่วโมงที่เปิดดำเนินการต่อวันในปี 2564 และขนาด ของสถานประกอบการ	54
ตาราง 5 จำนวนและร้อยละของสถานประกอบการธุรกิจ จำแนกตามเงินทุน จดทะเบียน และขนาดของสถานประกอบการ	55



ตาราง 1 จำนวนและร้อยละของสถานประกอบการธุรกิจ จำนวนตามรูปแบบการจัดตั้งตามกฎหมาย และขนาดของสถานประกอบการ

TABLE 1 NUMBER AND PERCENTAGE OF BUSINESS ESTABLISHMENTS BY FORM OF LEGAL ORGANIZATION AND SIZE OF ESTABLISHMENT

ขนาดของสถานประกอบการ	จำนวนสถานประกอบการ		ส่วนบุคคล		ห้างหุ้นส่วนจำกัด		บริษัทจำกัด		วิสาหกิจชุมชน		อื่นๆ (ส่วนราชการ รัฐวิสาหกิจ, สหกรณ์, การรวมกลุ่ม)		Size of establishment
	ประเภท		Individual proprietor		หุ้นสามัญ		(มหาชน)		Community enterprise		Others (Government, State-enterprises, Cooperatives, Bundling)		
	จำนวน	ร้อยละ	จำนวน	ร้อยละ	จำนวน	ร้อยละ	จำนวน	ร้อยละ	จำนวน	ร้อยละ	จำนวน	ร้อยละ	
	Number	%	Number	%	Number	%	Number	%	Number	%	Number	%	
<b>รวม</b>	<b>22,948</b>	<b>100.0</b>	<b>20,531</b>	<b>89.5</b>	<b>1,247</b>	<b>5.4</b>	<b>588</b>	<b>2.6</b>	<b>531</b>	<b>2.3</b>	<b>51</b>	<b>0.2</b>	<b>Total</b>
1 - 5 คน	22,261	100.0	20,319	91.3	1,055	4.8	357	1.6	520	2.3	10	-	1 - 5 persons
6 - 10 คน	484	100.0	183	37.8	132	27.3	125	25.8	10	2.1	34	7.0	6 - 10 persons
11 - 15 คน	104	100.0	22	21.1	32	30.8	44	42.3	-	-	6	5.8	11 - 15 persons
16 - 25 คน	40	100.0	3	7.5	14	35.0	22	55.0	-	-	1	2.5	16 - 25 persons
26 - 30 คน	14	100.0	1	7.1	6	42.9	7	50.0	-	-	-	-	26 - 30 persons
31 - 50 คน	22	100.0	3	13.6	4	18.2	14	63.6	1	4.6	-	-	31 - 50 persons
มากกว่า 50 คน	23	100.0	-	-	4	17.4	19	82.6	-	0.0	-	-	more than 50 persons

ที่มา : สำมะโนธุรกิจและอุตสาหกรรม พ.ศ. 2565 (ธุรกิจทางค้าและธุรกิจทางการบริการ) จังหวัดสกลนคร สำนักงานสถิติแห่งชาติ กระทรวงดิจิทัลเพื่อเศรษฐกิจและสังคม

Source : The 2022 Business and Industrial Census (Trade and Services Industry) Sakon Nakhon Province, National Statistical Office, Ministry of Digital Economy and Society.

ตาราง 2 จำนวนและร้อยละของสถานประกอบการธุรกิจจำแนกตามรูปแบบการจัดตั้งทางเศรษฐกิจ และขนาดของสถานประกอบการ

TABLE 2 NUMBER AND PERCENTAGE OF BUSINESS ESTABLISHMENTS BY FORM OF ECONOMIC ORGANIZATION AND SIZE OF ESTABLISHMENT

ขนาดของสถานประกอบการ	จำนวนสถานประกอบการ		สำนักงานเพียงเดียว		สำนักงานใหญ่		สำนักงานสาขา และอื่นๆ		Size of establishment
	Number of establishments		Single unit		Head office		Branch and Others		
	จำนวน	ร้อยละ	จำนวน	ร้อยละ	จำนวน	ร้อยละ	จำนวน	ร้อยละ	
	Number	%	Number	%	Number	%	Number	%	
<b>รวม</b>	<b>22,948</b>	<b>100.0</b>	<b>22,351</b>	<b>97.4</b>	<b>123</b>	<b>0.5</b>	<b>474</b>	<b>2.1</b>	<b>Total</b>
1- 5 คน	22,261	100.0	21,870	98.3	52	0.2	339	1.5	1- 5 persons
6 - 10 คน	484	100.0	377	77.9	32	6.6	75	15.5	6 - 10 persons
11 - 15 คน	104	100.0	61	58.7	7	6.7	36	34.6	11 - 15 persons
16 - 25 คน	40	100.0	19	47.5	11	27.5	10	25.0	16 - 25 persons
26 - 30 คน	14	100.0	8	57.2	5	35.7	1	7.1	26 - 30 persons
31 - 50 คน	22	100.0	12	54.5	8	36.4	2	9.1	31 - 50 persons
มากกว่า 50 คน	23	100.0	4	17.4	8	34.8	11	47.8	more than 50 persons

ที่มา : สำมะโนธุรกิจและอุตสาหกรรม พ.ศ. 2565 (ธุรกิจทางการค้าและธุรกิจทางการบริการ) จังหวัดสกลนคร สำนักงานสถิติแห่งชาติ กระทรวงดิจิทัลเพื่อเศรษฐกิจและสังคม

Source : The 2022 Business and Industrial Census (Trade and Services Industry) Sakon Nakhon Province, National Statistical Office, Ministry of Digital Economy and Society.

ตาราง 3 จำนวนและร้อยละของสถานประกอบการธุรกิจ จำนวนตามระยะเวลาในการดำเนินงาน และขนาดของสถานประกอบการ

TABLE 3 NUMBER AND PERCENTAGE OF BUSINESS ESTABLISHMENTS BY PERIOD OF OPERATION AND SIZE OF ESTABLISHMENT

ขนาดของสถานประกอบการ	ระยะเวลาในการดำเนินงาน (ปี) Period of operation (Year)														Size of establishment
	จำนวนสถานประกอบการ		< 5		5 - 9		10 - 19		20 - 29		≥ 30		จำนวน	ร้อยละ	
	จำนวน	ร้อยละ	จำนวน	ร้อยละ	จำนวน	ร้อยละ	จำนวน	ร้อยละ	จำนวน	ร้อยละ	จำนวน	ร้อยละ			
Number	%	Number	%	Number	%	Number	%	Number	%	Number	%	Number	%		
<b>รวม</b>	<b>22,948</b>	<b>100.0</b>	<b>5,444</b>	<b>23.7</b>	<b>5,454</b>	<b>23.8</b>	<b>7,104</b>	<b>30.9</b>	<b>4,195</b>	<b>18.3</b>	<b>751</b>	<b>3.3</b>	<b>Total</b>		
1 - 5 คน	22,261	100.0	5,284	23.7	5,286	23.7	6,938	31.2	4,064	18.3	689	3.1	1 - 5 persons		
6 - 10 คน	484	100.0	134	27.7	136	28.1	92	19.0	90	18.6	32	6.6	6 - 10 persons		
11 - 15 คน	104	100.0	20	19.2	18	17.3	37	35.6	16	15.4	13	12.5	11 - 15 persons		
16 - 25 คน	40	100.0	3	7.5	3	7.5	18	45.0	10	25.0	6	15.0	16 - 25 persons		
26 - 30 คน	14	100.0	-	-	2	14.3	6	42.9	3	21.4	3	21.4	26 - 30 persons		
31 - 50 คน	22	100.0	2	9.1	5	22.7	5	22.7	6	27.3	4	18.2	31 - 50 persons		
มากกว่า 50 คน	23	100.0	1	4.3	4	17.4	8	34.8	6	26.1	4	17.4	more than 50 persons		

ที่มา : สำนักทะเบียนธุรกิจและอุตสาหกรรม พ.ศ. 2565 (ธุรกิจทางการค้าและธุรกิจทางการบริการ) จังหวัดสกลนคร สำนักงานสถิติแห่งชาติ กระทรวงดิจิทัลเพื่อเศรษฐกิจและสังคม

Source : The 2022 Business and Industrial Census (Trade and Services Industry) Sakon Nakhon Province, National Statistical Office, Ministry of Digital Economy and Society.

ตาราง 4 จำนวนและร้อยละของสถานประกอบการธุรกิจ จำนวนตามระยะเวลาการดำเนินงาน จำนวนชั่วโมงที่เปิดดำเนินการต่อวันในปี 2564 และขนาดของสถานประกอบการ

TABLE 4 NUMBER AND PERCENTAGE OF BUSINESS ESTABLISHMENTS BY PERIOD OF OPERATION IN 2021 AND SIZE OF ESTABLISHMENT

ขนาดของสถาน ประกอบการ	ระยะเวลาการดำเนินงาน Period of operation in 2021														รวม	Total	
	จำนวนสถานประกอบการ				เดือน Months				ชั่วโมง Hours per day				Size of establishment				
	จำนวน	ร้อยละ	จำนวน	ร้อยละ	จำนวน	ร้อยละ	จำนวน	ร้อยละ	จำนวน	ร้อยละ	จำนวน	ร้อยละ		จำนวน			ร้อยละ
Number of establishments	< 3	3 - 6	7 - 9	10 - 12	< 8	8 - 10	> 10										
จำนวน	38	1,200	1,042	20,668	3,955	17,381	1,612	7.0									
ร้อยละ	100.0	0.2	5.2	90.1	17.2	75.8	16.12	7.0									
จำนวน	35	1,161	1,033	20,032	3,895	16,920	1,446	6.5									
ร้อยละ	100.0	0.2	5.2	90.0	17.5	76.0	1.446	6.5									
จำนวน	-	36	7.5	443	55	329	100	20.6									
ร้อยละ	100.0	-	7.5	91.5	11.4	68.0	100	20.6									
จำนวน	2	2	1.9	97	3	63	38	36.5									
ร้อยละ	100.0	1.9	2.9	93.3	2.9	60.6	38	36.5									
จำนวน	-	-	-	40	-	28	12	30.0									
ร้อยละ	100.0	-	-	100.0	-	70.0	12	30.0									
จำนวน	-	1	7.1	12	-	10	4	28.6									
ร้อยละ	100.0	-	7.1	85.8	-	71.4	4	28.6									
จำนวน	1	4.5	-	21	2	16	4	18.2									
ร้อยละ	100.0	4.5	-	95.5	2	72.7	4	18.2									
มากกว่า 50 คน	-	-	-	23	-	15	8	34.8									
ร้อยละ	100.0	-	-	100.0	-	65.2	8	34.8									

ที่มา : สำนักงานธุรกิจและอุตสาหกรรม พ.ศ. 2565 (ธุรกิจทางการค้าและธุรกิจทางบริการ) จังหวัดสกลนคร สำนักงานสถิติแห่งชาติ กระทรวงดิจิทัลเพื่อเศรษฐกิจและสังคม

Source : The 2022 Business and Industrial Census (Trade and Services Industry) Sakon Nakhon Province, National Statistical Office, Ministry of Digital Economy and Society.



ตาราง 5 จำนวนและร้อยละของสถานประกอบการธุรกิจ จำนวนตามเงินทุนจดทะเบียน และขนาดของสถานประกอบการ

TABLE 5 NUMBER AND PERCENTAGE OF BUSINESS ESTABLISHMENTS BY REGISTERED CAPITAL AND SIZE OF ESTABLISHMENT

ขนาดของสถานประกอบการ	จำนวนสถานประกอบการ		ไม่มีทุนจดทะเบียน		มีทุนจดทะเบียน		มูลค่าทุนจดทะเบียน (ล้านบาท) Registered capital (Million baht)						มูลค่าเงินทุนจดทะเบียน	Size of establishment		
	Number of establishments		registered capital		No		< 1		1 - 9		10 - 49		50 - 499		Value of Registered capital	
	จำนวน	ร้อยละ	จำนวน	ร้อยละ	จำนวน	ร้อยละ	จำนวน	ร้อยละ	จำนวน	ร้อยละ	จำนวน	ร้อยละ	จำนวน			ร้อยละ
Number	%	Number	%	Number	%	Number	%	Number	%	Number	%	Number	%	Number	%	
<b>รวม</b>	<b>1,835</b>	<b>100.0</b>	<b>428</b>	<b>23.3</b>	<b>1,407</b>	<b>76.7</b>	<b>90</b>	<b>4.9</b>	<b>1,260</b>	<b>68.7</b>	<b>50</b>	<b>2.7</b>	<b>7</b>	<b>0.4</b>	<b>3,927,230,417.0</b>	<b>Total</b>
1 - 5 คน	1,411	100.0	302	21.4	1,109	78.6	47	3.3	1,049	74.4	13	0.9	-	0.0	2,223,181,150.0	1 - 5 persons
6 - 10 คน	257	100.0	71	27.8	185	72.2	39	15.2	140	54.7	6	2.3	-	-	421,043,567.0	6 - 10 persons
11 - 15 คน	76	100.0	32	42.1	44	57.9	-	0.0	34	44.7	9	11.9	1	1.3	290,800,000.0	11 - 15 persons
16 - 25 คน	37	100.0	10	27.0	27	73.0	4	10.8	15	40.6	5	13.5	3	8.1	387,690,000.0	16 - 25 persons
26 - 30 คน	13	100.0	1	7.7	12	92.3	-	0.0	7	53.8	4	30.8	1	7.7	155,000,000.0	26 - 30 persons
31 - 50 คน	19	100.0	2	10.5	17	89.5	-	0.0	11	57.9	4	21.1	2	10.5	267,850,000.0	31 - 50 persons
มากกว่า 50 คน	23	100.0	10	43.5	13	56.5	-	0.0	4	17.4	9	39.1	-	0.0	181,665,700.0	more than 50 persons

หมายเหตุ : เฉพาะสถานประกอบการที่มีรูปแบบการจัดตั้งตามกฎหมายเป็นทั้งส่วนจำกัด ทั้งหุ้นส่วนสามัญนิติบุคคล บริษัทจำกัด และบริษัทจำกัด (มหาชน)

Note : Only establishments which were juristic partnership, company limited and public company limited.

ที่มา : สำมะโนธุรกิจและอุตสาหกรรม พ.ศ. 2565 (ธุรกิจทางการค้าและธุรกิจทางการบริการ) จังหวัดสกลนคร สำนักงานสถิติแห่งชาติ กระทรวงดิจิทัลเพื่อเศรษฐกิจและสังคม

Source : The 2022 Business and Industrial Census (Trade and Services Industry) Sakon Nakhon Province, National Statistical Office, Ministry of Digital Economy and Society.



ตอนที่ 1 ข้อมูลทั่วไปของสถานประกอบการ  
จำแนกตามหมวดย่อยธุรกิจ

---



<b>ตอนที่ 1 ข้อมูลทั่วไปของสถานประกอบการ จำแนกตามหมวดย่อยธุรกิจ</b>		
ตาราง 1	จำนวนและร้อยละของสถานประกอบการธุรกิจ จำแนกตามรูปแบบการจัดตั้ง ตามกฎหมาย และหมวดย่อยธุรกิจ	61
ตาราง 2	จำนวนและร้อยละของสถานประกอบการธุรกิจ จำแนกตามรูปแบบการจัดตั้ง ทางเศรษฐกิจ และหมวดย่อยธุรกิจ	62
ตาราง 3	จำนวนและร้อยละของสถานประกอบการธุรกิจ จำแนกตามระยะเวลา ในการดำเนินกิจการ และหมวดย่อยธุรกิจ	63
ตาราง 4	จำนวนและร้อยละของสถานประกอบการธุรกิจ จำแนกตามระยะเวลา การดำเนินกิจการ จำนวนชั่วโมงที่เปิดดำเนินการต่อวันในปี 2564 และ หมวดย่อยธุรกิจ	64
ตาราง 5	จำนวนและร้อยละของสถานประกอบการธุรกิจ จำแนกตามเงินทุน จดทะเบียน และหมวดย่อยธุรกิจ	65



ตาราง 1 จำนวนและร้อยละของสถานประกอบการธุรกิจ จำแนกตามรูปแบบการจัดตั้งตามกฎหมาย และหมวดย่อยธุรกิจ

TABLE 1 NUMBER AND PERCENTAGE OF BUSINESS ESTABLISHMENTS BY FORM OF LEGAL ORGANIZATION AND DIVISION OF BUSINESS INDUSTRY

รหัส Code	หมวดย่อยธุรกิจ	จำนวนสถาน- ประกอบการ Number of establishments		ส่วนบุคคล Individual proprietor		ห้างหุ้นส่วนจำกัด ห้างหุ้นส่วนสามัญ นิติบุคคล Juristic partnership		บริษัทจำกัด บริษัทจำกัด (มหาชน) Company limited, Public company limited		วิสาหกิจชุมชน Community enterprise		อื่นๆ (ส่วนราชการ รัฐวิสาหกิจ, สหกรณ์, การรวมกลุ่ม) Others (Government, State-enterprises, Cooperatives, Bundling)		Division of business industry
		จำนวน Number	ร้อยละ %	จำนวน Number	ร้อยละ %	จำนวน Number	ร้อยละ %	จำนวน Number	ร้อยละ %	จำนวน Number	ร้อยละ %	จำนวน Number	ร้อยละ %	
	<b>รวม</b>	<b>22,948</b>	<b>100.0</b>	<b>20,531</b>	<b>89.5</b>	<b>1,247</b>	<b>5.4</b>	<b>588</b>	<b>2.6</b>	<b>531</b>	<b>2.3</b>	<b>51</b>	<b>0.2</b>	<b>Total</b>
45	การขายส่งและการขายปลีก การซ่อมยานยนต์ และจักรยานยนต์	2,356	100.0	2,129	90.4	79	3.3	148	6.3	-	-	-	-	Wholesale and retail trade; repair of motor vehicles and motorcycles
46	การขายส่ง (ยกเว้นยานยนต์และจักรยานยนต์)	668	100.0	490	73.4	93	14.0	83	12.5	1	0.2	-	-	Wholesale trade (except of motor vehicles and motorcycles)
47	การขายปลีก (ยกเว้นยานยนต์และจักรยานยนต์)	12,819	100.0	10,997	85.8	931	7.3	311	2.4	530	4.1	50	0.4	Retail trade (except of motor vehicles and motorcycles)
55	ที่พักแรม	539	100.0	503	93.4	23	4.2	13	2.5	-	-	-	-	Accommodation
56	บริการอาหารและเครื่องดื่ม	3,329	100.0	3,225	96.9	94	2.8	9	0.3	-	-	-	-	Food and beverage service activities
59	การผลิตภาพยนตร์ วิดีทัศน์ และรายการโทรทัศน์ การบันทึกเสียงลงแผ่นเสียง และการจัดพิมพ์จำหน่ายหรือ เผยแพร่ดนตรี	5	100.0	4	80.0	-	-	1	20.0	-	-	-	-	Motion picture, video and television programme production, sound recording and music publishing activities
60	การจัดส่งรายการและการแพร่กระจายเสียง	7	100.0	-	-	7	100.0	-	-	-	-	-	-	Programming and broadcasting activities
68	กิจกรรมอสังหาริมทรัพย์	900	100.0	895	99.4	2	0.2	3	0.3	-	-	-	-	Real estate activities
69	กิจกรรมทางกฎหมายและการบัญชี	37	100.0	21	56.8	1	2.7	15	40.5	-	-	-	-	Legal and accounting activities
71	กิจกรรมด้านสถาปัตยกรรมและวิศวกรรม	38	100.0	29	77.0	9	23.0	-	-	-	-	-	-	Architectural and engineering activities; technical testing and analysis
73	การโฆษณาและการวิจัยตลาด	51	100.0	46	90.2	5	9.8	-	-	-	-	-	-	Advertising and market research
74	กิจกรรมทางวิชาชีพ วิทยาศาสตร์ และเทคนิคอื่นๆ	61	100.0	61	100.0	-	-	-	-	-	-	-	-	Other professional, scientific and technical activities
77	กิจกรรมการให้เช่า	93	100.0	92	98.9	1	1.1	-	-	-	-	-	-	Rental and leasing activities
78	กิจกรรมการจ้างงาน	1	100.0	1	100.0	-	-	-	-	-	-	-	-	Employment activities
79	กิจกรรมของตัวแทนธุรกิจท่องเที่ยว การจัดงานเที่ยว บริการสำรอง และกิจกรรมที่เกี่ยวข้อง	33	100.0	32	97.0	1	3.0	-	-	-	-	-	-	Travel agency, tour operator, reservation service and related activities
80	บริการรักษาความปลอดภัยและการสืบสวน	4	100.0	3	75.0	1	25.0	-	-	-	-	-	-	Security and investigation activities
81	กิจกรรมบริการก่อสร้างอาคารและภูมิทัศน์	1	100.0	1	100.0	-	-	-	-	-	-	-	-	Services to buildings and landscape activities
82	บริการด้านบริหารและสนับสนุนการดำเนินงาน ของสำนักงาน และกิจกรรมอื่นๆ ที่สนับสนุนทางธุรกิจ	136	100.0	133	98.0	-	-	3	2.0	-	-	-	-	Office administrative, office support and other business support activities
90	กิจกรรมการสร้างสื่อดิจิทัลและความบันเทิง	20	100.0	20	100.0	-	-	-	-	-	-	-	-	Creative, arts and entertainment activities
92	กิจกรรมการพนันและการเสี่ยงโชค	10	100.0	10	100.0	-	-	-	-	-	-	-	-	Gambling and betting activities
93	กิจกรรมด้านกีฬา ความบันเทิง และการบันเทิง	119	100.0	118	99.2	-	-	-	-	-	-	1	0.8	Sports activities and amusement and recreation activities
95	การซ่อมคอมพิวเตอร์และของใช้ส่วนบุคคล และของใช้ในครัวเรือน	327	100.0	326	99.7	-	-	1	0.3	-	-	-	-	Repair of computers and personal and household goods
96	กิจกรรมบริการส่วนบุคคลอื่นๆ	1,394	100.0	1,394	100.0	-	-	-	-	-	-	-	-	Other personal service activities

ที่มา : สำนักทะเบียนและอุตสาหกรรม (ธุรกิจทางการบริการ) จังหวัดนครราชสีมา สำนักงานสถิติแห่งชาติ กระทรวงดิจิทัลเพื่อเศรษฐกิจและสังคม

Source : The 2022 Business and Industrial Census (Trade and Services Industry) Sakon Nakhon Province, National Statistical Office, Ministry of Digital Economy and Society.

TABLE 2 NUMBER AND PERCENTAGE OF BUSINESS ESTABLISHMENTS BY FORM OF ECONOMIC ORGANIZATION AND DIVISION OF BUSINESS INDUSTRY

รหัส Code	หมวดย่อยธุรกิจ	จำนวนสถานประกอบการ		สำนักงานเดี่ยว		สำนักงานใหญ่		สำนักงานสาขา และอื่นๆ		Division of business industry
		ร้อยละ		ร้อยละ		ร้อยละ		ร้อยละ		
		จำนวน	%	จำนวน	%	จำนวน	%	จำนวน	%	
	<b>รวม</b>	<b>22,948</b>	<b>100.0</b>	<b>22,351</b>	<b>97.4</b>	<b>123</b>	<b>0.5</b>	<b>474</b>	<b>2.1</b>	<b>Total</b>
45	การขายส่งและการขายปลีก การซ่อมยานยนต์ และจักรยานยนต์	2,356	100.0	2,154	91.4	19	0.8	183	7.8	Wholesale and retail trade; repair of motor vehicles and motorcycles
46	การขายส่ง (ยกเว้นยานยนต์และจักรยานยนต์)	668	100.0	612	91.7	12	1.8	44	6.6	Wholesale trade (except of motor vehicles and motorcycles)
47	การขายปลีก (ยกเว้นยานยนต์และจักรยานยนต์)	12,819	100.0	12,514	97.6	80	0.6	225	1.8	Retail trade (except of motor vehicles and motorcycles)
55	ที่พักแรม	539	100.0	525	97.4	9	1.7	5	0.9	Accommodation
56	การบริการอาหารและเครื่องดื่ม	3,329	100.0	3,320	99.7	2	0.1		0.2	Food and beverage service activities
59	การผลิตภาพยนตร์ วิดีทัศน์ และรายการโทรทัศน์ การบันทึกเสียงลงบนสื่อ และการจัดพิมพ์จำหน่ายหรือเผยแพร่ดนตรี	5	100.0	5	100.0	-	-	-	-	Motion picture, video and television programme production, sound recording and music publishing activities
60	การจัดส่งรายการและการแพร่ภาพกระจายเสียง	7	100.0	7	100.0	-	-	-	-	Programming and broadcasting activities
68	กิจกรรมอสังหาริมทรัพย์	900	100.0	899	99.9	1	0.1	-	-	Real estate activities
69	กิจกรรมทางกฎหมายและการบัญชี	37	100.0	37	100.0	-	-	-	-	Legal and accounting activities
71	กิจกรรมด้านสถาปัตยกรรมและวิศวกรรม รวมถึงการทดสอบและการวิเคราะห์ทางเทคนิค	38	100.0	29	77.0	-	-	9	23.0	Architectural and engineering activities; technical testing and analysis
73	การโฆษณาและการวิจัยตลาด	51	100.0	51	100.0	-	-	-	-	Advertising and market research
74	กิจกรรมทางวิชาชีพ วิทยาศาสตร์ และเทคนิคอื่นๆ	61	100.0	61	100.0	-	-	-	-	Other professional, scientific and technical activities
77	กิจกรรมการให้เช่า	93	100.0	93	100.0	-	-	-	-	Rental and leasing activities
78	กิจกรรมการจ้างงาน	1	100.0	1	100.0	-	-	-	-	Employment activities
79	กิจกรรมของตัวแทนธุรกิจท่องเที่ยว การจัดนำเที่ยว การบริการสำรอง และกิจกรรมที่เกี่ยวข้อง	33	100.0	33	100.0	-	-	-	-	Travel agency, tour operator, reservation service and related activities
80	การบริการรักษาความปลอดภัยและการสืบสวน	4	100.0	4	100.0	-	-	-	-	Security and investigation activities
81	กิจกรรมการบริการสำหรับอาคารและภูมิทัศน์	1	100.0	1	100.0	-	-	-	-	Services to buildings and landscape activities
82	การบริหารจัดการบริหารและสนับสนุนการดำเนินงานของสำนักงาน และกิจกรรมอื่นๆ ที่สนับสนุนทางธุรกิจ	136	100.0	135	99.3	-	-	1	0.7	Office administrative, office support and other business support activities
90	กิจกรรมการสร้างสรรค์ศิลปะและความบันเทิง	20	100.0	20	100.0	-	-	-	-	Creative, arts and entertainment activities
92	กิจกรรมการพนันและการเสี่ยงโชค	10	100.0	10	100.0	-	-	-	-	Gambling and betting activities
93	กิจกรรมด้านการศึกษา ความบันเทิง และการนันทนาการ	119	100.0	119	100.0	-	-	-	-	Sports activities and amusement and recreation activities
95	การซ่อมคอมพิวเตอร์และของใช้ส่วนบุคคล และของใช้ครัวเรือน	327	100.0	326	99.7	-	-	1	0.3	Repair of computers and personal and household goods
96	กิจกรรมบริการส่วนบุคคลอื่นๆ	1,394	100.0	1,394	100.0	-	-	-	-	Other personal service activities

ที่มา : สำนักทะเบียนและอุตสาหกรรม พ.ศ. 2565 (ธุรกิจทางการบริการ) จังหวัดสกลนคร สำนักงานสถิติแห่งชาติ กระทรวงดิจิทัลเพื่อเศรษฐกิจและสังคม

Source : The 2022 Business and Industrial Census (Trade and Services Industry) Sakon Nakhon Province, National Statistical Office, Ministry of Digital Economy and Society.



ตาราง 3 จำนวนและร้อยละของสถานประกอบการธุรกิจ จำแนกตามระยะเวลาในการดำเนินการ และหมวดย่อยธุรกิจ

TABLE 3 NUMBER AND PERCENTAGE OF BUSINESS ESTABLISHMENTS BY PERIOD OF OPERATION AND DIVISION OF BUSINESS INDUSTRY

รหัส Code	หมวดย่อยธุรกิจ	จำนวนสถานประกอบการ												Division of business industry			
		จำนวน				ร้อยละ				ระยะเวลาในการดำเนินการ (ปี) Period of operation (Year)							
		จำนวน Number	ร้อยละ %	จำนวน Number	ร้อยละ %	จำนวน Number	ร้อยละ %	จำนวน Number	ร้อยละ %	จำนวน Number	ร้อยละ %	จำนวน Number	ร้อยละ %				
				< 5	5 - 9	10 - 19	20 - 29	≥ 30									
		22,948	100.0	5,444	23.7	7,104	30.9	4,195	18.3	751	3.3						
45	การขนส่งและการขายปลีก การซ่อมยานยนต์ และจักรยานยนต์	2,356	100.0	357	15.2	420	17.8	975	41.4	106	4.5						Wholesale and retail trade; repair of motor vehicles and motorcycles
46	การขายส่ง (ยกเว้นยานยนต์และจักรยานยนต์)	668	100.0	252	37.7	213	32.0	31	4.6	53	7.9						Wholesale trade (except of motor vehicles and motorcycles)
47	การขายปลีก (ยกเว้นยานยนต์และจักรยานยนต์)	12,819	100.0	2,796	21.8	4,669	36.4	1,914	14.9	565	4.4						Retail trade (except of motor vehicles and motorcycles)
55	ที่พักแรม	539	100.0	108	20.0	101	18.7	7	1.2	7	1.2						Accommodation
56	การบริการอาหารและเครื่องดื่ม	3,329	100.0	1,427	42.9	596	17.9	2,221	36.7	6	0.2						Food and beverage service activities
59	การผลิตภาพยนตร์ วิดีทัศน์ และรายการโทรทัศน์ การบันทึกเสียงลงบนสื่อ และการจัดพิมพ์จำหน่ายหรือเผยแพร่ดนตรี	5	100.0	1	20.0	1	20.0	-	-	3	60.0						Motion picture, video and television programme production sound recording and music publishing activities
60	การจัดส่งรายการและการแพร่ภาพกระจายเสียง	7	100.0	-	-	7	100.0	-	-	-	-						Programming and broadcasting activities
68	กิจกรรมอสังหาริมทรัพย์	900	100.0	113	12.5	337	37.4	451	50.1	-	-						Real estate activities
69	กิจกรรมทางกฎหมายและการบัญชี	37	100.0	-	-	31	83.8	-	-	6	16.2						Legal and accounting activities
71	กิจกรรมด้านสถาปัตยกรรมและวิศวกรรม	38	100.0	9	23.0	3	7.9	26	69.1	-	-						Architectural and engineering activities; technical testing and analysis
73	รวมถึงการทดสอบและการวิเคราะห์ทางเทคนิค การโฆษณาและการวิจัยตลาด	51	100.0	-	-	24	47.1	27	52.9	-	-						Advertising and market research
74	กิจกรรมทางวิชาชีพ วิทยาศาสตร์ และเทคนิคอื่นๆ	61	100.0	-	-	20	33.3	20	33.3	-	-						Other professional, scientific and technical activities
77	กิจกรรมการให้เช่า	93	100.0	-	-	42	44.6	46	49.6	5	5.7						Rental and leasing activities
78	กิจกรรมการจ้างงาน	1	100.0	-	-	1	100.0	-	-	-	-						Employment activities
79	กิจกรรมของตัวแทนธุรกิจท่องเที่ยว การจัดงานเลี้ยง การบริการสำรอง และกิจกรรมที่เกี่ยวข้อง	33	100.0	-	-	1	3.0	32	97.0	-	-						Travel agency, tour operator, reservation service and related activities
80	การบริหารรักษาความปลอดภัยและการสืบสวน	4	100.0	3	75.0	-	-	1	25.0	-	-						Security and investigation activities
81	กิจกรรมการบริการสำหรับอาคารและภูมิทัศน์	1	100.0	-	-	1	100.0	-	-	-	-						Services to buildings and landscape activities
82	การบริหารจัดการบริการและสนับสนุนการดำเนินงานของสำนักงาน และกิจกรรมอื่นๆ ที่สนับสนุนทางธุรกิจ	136	100.0	70	51.7	2	1.3	64	47.1	-	-						Office administrative, office support and other business support activities
90	กิจกรรมการสร้างสื่อดิจิทัลและความบันเทิง	20	100.0	-	-	6	31.7	13	63.3	1	5.0						Creative, arts and entertainment activities
92	กิจกรรมพนันและการเสี่ยงโชค	10	100.0	-	-	-	-	-	-	10	100.0						Gambling and betting activities
93	กิจกรรมด้านการศึกษา ความบันเทิง และการนันทนาการ	119	100.0	2	1.7	115	96.6	-	-	2	1.7						Sports activities and amusement and recreation activities
95	การซ่อมคอมพิวเตอร์และของใช้ส่วนบุคคล และของใช้ครัวเรือน	327	100.0	19	5.7	121	37.1	173	53.0	14	4.3						Repair of computers and personal and household goods
96	กิจกรรมบริการส่วนบุคคลอื่นๆ	1,394	100.0	287	20.6	346	24.8	761	54.6	-	-						Other personal service activities

ที่มา : สำนักงานสถิติแห่งชาติ และธุรกิจทางการบริการ) จังหวัดสกลนคร สำนักงานสถิติแห่งชาติ เพื่อเศรษฐกิจและสังคม

Source : The 2022 Business and Industrial Census (Trade and Services Industry) Sakon Nakhon Province, National Statistical Office, Ministry of Digital Economy and Societ

ตาราง 4 จำนวนและร้อยละของสถานประกอบการธุรกิจ จำนวนตามระยะเวลาการดำเนินงาน จำนวนชั่วโมงที่ดำเนินการต่อวันในปี 2564 และหมวดย่อยธุรกิจ  
TABLE 4 NUMBER AND PERCENTAGE OF BUSINESS ESTABLISHMENTS BY PERIOD OF OPERATION IN 2021 AND DIVISION OF BUSINESS INDUSTRY

รหัส Code	หมวดย่อยธุรกิจ	ระยะเวลาการดำเนินงาน (Period of operation in 2021)												รวม Total	Division of business industry			
		เดือน Months						ชั่วโมง Hours per day										
		< 3	3 - 6	7 - 9	10 - 12	< 8	8 - 10	> 10										
	จำนวน ร้อยละ Number %	จำนวน ร้อยละ Number %	จำนวน ร้อยละ Number %	จำนวน ร้อยละ Number %	จำนวน ร้อยละ Number %	จำนวน ร้อยละ Number %	จำนวน ร้อยละ Number %	จำนวน ร้อยละ Number %	จำนวน ร้อยละ Number %	จำนวน ร้อยละ Number %	จำนวน ร้อยละ Number %	จำนวน ร้อยละ Number %	จำนวน ร้อยละ Number %					
45	การขายส่งและการขายปลีก การซ่อมยานยนต์และจักรยานยนต์	22,948 100.0	38 0.2	1,200 5.2	1,042 4.5	20,668 90.1	3,955 17.2	17,381 75.7	1,612 7.0	2,356 100.0	-	20 0.9	-	2,336 99.1	351 14.9	2,004 85.1	1 0.0	Wholesale and retail trade; repair of motor vehicles and motorcycles
46	การขายส่ง (ยกเว้นยานยนต์และจักรยานยนต์)	668 100.0	7 1.0	8 1.2	10 1.5	644 96.4	130 19.5	527 78.9	11 1.7									Wholesale trade (except of motor vehicles and motorcycles)
47	การขายปลีก (ยกเว้นยานยนต์และจักรยานยนต์)	12,819 100.0	20 0.2	142 1.1	205 1.6	12,453 97.1	1,621 12.6	10,631 82.9	567 4.4									Retail trade (except of motor vehicles and motorcycles)
55	ที่พักแรม	539 100.0	3 0.6	124 22.9	21 3.8	392 72.7	10 1.8	285 52.9	244 45.3									Accommodation
56	การบริการอาหารและเครื่องดื่ม	3,329 100.0	2 0.1	848 25.5	406 12.2	2,073 62.3	906 27.2	1,919 57.6	504 15.2									Food and beverage service activities
59	การผลิตภาพยนตร์ วิดีทัศน์ และรายการโทรทัศน์ การบันทึกเสียงลงสื่อ และการจัดพิมพ์จำหน่ายหรือเผยแพร่ดนตรี	5 100.0	-	1 20.0	-	4 80.0	-	-	5 100.0									Motion picture, video and television programme production, sound recording and music publishing activities
60	การจัดฝ่ายการและการแพร่ภาพกระจายเสียง	7 100.0	-	7 100.0	-	-	7 100.0	-	-									Programming and broadcasting activities
68	กิจกรรมสิ่งทอพิมพ์	900 100.0	-	-	2 0.2	898 99.8	112 12.4	564 62.7	224 24.9									Real estate activities
69	กิจกรรมทางกฎหมายและการบัญชี	37 100.0	-	-	-	37 100.0	6 16.2	31 83.8	-									Legal and accounting activities
71	กิจกรรมด้านสถาปัตยกรรมและวิศวกรรม	38 100.0	-	9 23.0	-	29 77.0	2 5.3	36 94.7	-									Architectural and engineering activities; technical testing and analysis
73	การโฆษณาและการวิจัยตลาด	51 100.0	-	-	-	51 100.0	-	47 92.2	4 7.8									Advertising and market research
74	กิจกรรมทางวิชาชีพ วิทยาศาสตร์ และเทคนิคอื่นๆ	61 100.0	-	-	-	61 100.0	-	61 100.0	-									Other professional, scientific and technical activities
77	กิจกรรมการให้เช่า	93 100.0	-	13 14.3	-	80 85.7	43 46.4	42 45.0	8 8.6									Rental and leasing activities
78	กิจกรรมการจ้างงาน	1 100.0	-	-	-	1 100.0	-	1 100.0	-									Employment activities
79	กิจกรรมท่องเที่ยว ธุรกิจท่องเที่ยว การจัดงานเลี้ยง การบริการสำรอง และกิจกรรมที่เกี่ยวข้อง	33 100.0	-	1 3.0	-	32 97.0	-	33 100.0	-									Travel agency, tour operator, reservation service and related activities
80	การบริการรักษาความปลอดภัยและการสืบสวน	4 100.0	-	-	-	4 100.0	-	4 100.0	-									Security and investigation activities
81	กิจกรรมการบริการสำหรับอาคารและภูมิทัศน์	1 100.0	-	-	-	1 100.0	-	1 100.0	-									Services to buildings and landscape activities
82	การบริหารจัดการบริการและสนับสนุนการดำเนินงานของสำนักงาน และกิจกรรมอื่นๆ ที่สนับสนุนทางธุรกิจ	136 100.0	-	-	2 1.3	134 98.7	6 4.0	131 96.0	-									Office administrative, office support and other business support activities
90	กิจกรรมการสร้างสรรค์ศิลปะและความบันเทิง	20 100.0	7 36.7	6 31.7	-	6 31.7	7 36.7	13 63.3	-									Creative, arts and entertainment activities
92	กิจกรรมการพนันและการเสี่ยงโชค	10 100.0	-	-	-	10 100.0	-	10 100.0	-									Gambling and betting activities
93	กิจกรรมด้านการศึกษา ความบันเทิง และการนันทนาการ	119 100.0	-	4 3.4	19 16.0	96 80.7	47 39.1	24 20.2	49 40.8									Sports activities and amusement and recreation activities
95	การซ่อมคอมพิวเตอร์และของใช้ส่วนบุคคลและของใช้ในบ้านเรือน	327 100.0	-	-	-	327 100.0	109 33.2	218 66.8	-									Repair of computers and personal and household goods
96	กิจกรรมบริการส่วนบุคคลอื่นๆ	1,394 100.0	-	17 1.2	378 27.1	999 71.7	600 43.0	794 57.0	-									Other personal service activities

ที่มา : สำมะโนธุรกิจและอุตสาหกรรม พ.ศ. 2565 (ธุรกิจทางการค้าและธุรกิจทางการบริการ) จังหวัดสกลนคร สำนักงานสถิติแห่งชาติ กระทรวงดิจิทัลเพื่อเศรษฐกิจและสังคม

Source : The 2022 Business and Industrial Census (Trade and Services Industry) Sakon Nakhon Province, National Statistical Office, Ministry of Digital Economy and Society.

ตาราง 5 จำนวนและร้อยละของสถานประกอบการธุรกิจ จำนวนตามเงินทุนจดทะเบียน และหมวดธุรกิจ  
TABLE 5 NUMBER AND PERCENTAGE OF BUSINESS ESTABLISHMENTS BY REGISTERED CAPITAL AND DIVISION OF BUSINESS INDUSTRY

รหัส Code	หมวดธุรกิจ Division of business industry	จำนวนสถานประกอบการ Number of establishments		ไม่มีทุนจดทะเบียน No registered capital		มูลค่าทุนจดทะเบียน (ล้านบาท) Registered capital (Million baht)										มูลค่าเงินทุน จดทะเบียน Value of Registered capital
		จำนวน Number	ร้อยละ %	จำนวน Number	ร้อยละ %	< 1		1 - 9		10 - 49		≥ 50				
						จำนวน Number	ร้อยละ %	จำนวน Number	ร้อยละ %	จำนวน Number	ร้อยละ %	จำนวน Number	ร้อยละ %			
	<b>รวม</b>	<b>1,835</b>	<b>100.0</b>	<b>428</b>	<b>23.3</b>	<b>1,407</b>	<b>76.7</b>	<b>90</b>	<b>4.9</b>	<b>1,260</b>	<b>68.7</b>	<b>49</b>	<b>2.7</b>	<b>7</b>	<b>0.4</b>	<b>3,927,230,417.0</b>
45	การขายส่งและการขายปลีก การซ่อมยานยนต์ และจักรยานยนต์	227	100.0	183	80.6	44	19.4	8	3.5	19	8.3	14	6.3	3	1.3	580,500,000.0
46	การขายส่ง (ยกเว้นยานยนต์และจักรยานยนต์)	177	100.0	40	22.5	137	77.5	12	6.7	104	58.9	17	9.6	4	2.3	724,056,700.0
47	การขายปลีก (ยกเว้นยานยนต์และจักรยานยนต์)	1,242	100.0	184	14.8	1,059	85.2	53	4.2	997	80.2	9	0.8	-	-	2,267,895,217.0
55	ที่พักแรม	36	100.0	5	12.9	31	87.1	1	2.8	28	78.8	2	5.6	-	-	123,228,500.0
56	การบริการอาหารและเครื่องดื่ม	104	100.0	7	6.5	97	93.5	2	1.9	93	89.7	2	1.9	-	-	131,500,000.0
59	การผลิตภาพยนตร์ วิดีทัศน์ และการโทรทัศน์ การบันทึกเสียงลงแผ่นเสียง และการจัดพิมพ์จำหน่ายหรือเผยแพร่ดนตรี	1	100.0	-	-	1	100.0	-	-	1	100.0	-	-	-	-	C
60	การจัดส่งรายการและการแพร่ภาพกระจายเสียง	7	100.0	-	-	7	100.0	7	100.0	-	-	-	-	-	-	2,100,000.0
68	กิจกรรมสื่อทวิมัลติมีเดีย	5	100.0	-	-	5	100.0	2	40.0	-	-	3	60.0	-	-	60,200,000.0
69	กิจกรรมทางกฎหมายและการบัญชี	16	100.0	-	-	16	100.0	1	6.3	15	93.8	-	-	-	-	15,100,000.0
71	กิจกรรมด้านสถาปัตยกรรมและวิศวกรรม รวมถึงการทดสอบและการวิเคราะห์ทางเทคนิค	9	100.0	9	100.0	-	-	-	-	-	-	-	-	-	-	-
73	การโฆษณาและการวิจัยตลาด	5	100.0	-	-	5	100.0	4	80.0	1	20.0	-	-	-	-	2,800,000.0
77	กิจกรรมการให้เช่า	1	100.0	-	-	1	100.0	1	100.0	-	-	-	-	-	-	C
79	กิจกรรมของตัวแทนธุรกิจท่องเที่ยว การจัดทำเที่ยว การบริการสำรอง และกิจกรรมที่เกี่ยวข้อง	1	100.0	-	-	1	100.0	-	-	-	-	1	100.0	-	-	C
80	การบริการรักษาความปลอดภัยและการสืบสวน	1	100.0	-	-	1	100.0	-	-	1	100.0	-	-	-	-	C
82	การบริการด้านการบริหารและสนับสนุนการดำเนินงานของสำนักงาน และกิจกรรมอื่นๆ ที่สนับสนุนทางธุรกิจ	3	100.0	1	36.4	2	63.6	-	-	2	63.6	-	-	-	-	C
95	การซ่อมคอมพิวเตอร์และของใช้ส่วนบุคคล และของใช้ในชีวิตประจำวัน	1	100.0	1	100.0	-	-	-	-	-	-	-	-	-	-	-

หมายเหตุ : เฉพาะสถานประกอบการที่มีรูปแบบการจัดตั้งตามกฎหมายเป็นทั้งส่วนจำกัด ทั้งหุ้นส่วนสามัญมีบุคคล บริษัทจำกัด และบริษัทจำกัด (มหาชน)

: C หมายถึง ข้อมูลขาด

Note : Only establishments which were Juristic partnership, company limited and public company limited.

: C means confidential data.

ที่มา : สำนักทะเบียนธุรกิจและอุตสาหกรรม พ.ศ. 2565 (ธุรกิจทางการบริการ) จังหวัดสกลนคร สำนักสถิติแห่งชาติ กระทรวงดิจิทัลเพื่อเศรษฐกิจและสังคม

Source : The 2022 Business and Industrial Census (Trade and Services Industry) Sakon Nakhon Province, National Statistical Office, Ministry of Digital Economy and Society.



## ตอนที่ 2 ข้อมูลการดำเนินงานของสถานประกอบการ

---





**ตอนที่ 2 ข้อมูลการดำเนินกิจการ จำแนกตามขนาด  
ของสถานประกอบการ**

---





<b>ตอนที่ 2 ข้อมูลการดำเนินงานกิจการ จำแนกตามขนาดของสถานประกอบการ</b>		
ตาราง 1	ข้อมูลสถิติที่สำคัญของสถานประกอบการธุรกิจในปี 2564 จำแนกตามขนาดของสถานประกอบการ	73
ตาราง 2	จำนวนคนทำงานของสถานประกอบการธุรกิจในปี 2564 จำแนกตามลักษณะการจ้างงาน เพศ และขนาดของสถานประกอบการ	74
ตาราง 3	จำนวนและร้อยละของสถานประกอบการธุรกิจที่มีลูกจ้าง จำแนกตามจำนวนวันทำงานต่อสัปดาห์ จำนวนชั่วโมงทำงานเฉลี่ยต่อวันของลูกจ้าง และขนาดของสถานประกอบการ	75
ตาราง 4	ค่าตอบแทนแรงงานของสถานประกอบการธุรกิจในปี 2564 จำแนกตามขนาดของสถานประกอบการ	76
ตาราง 5	ค่าใช้จ่ายทั้งสิ้น มูลค่าสินค้าและวัสดุประกอบและส่วนเปลี่ยนแปลงสินค้าของสถานประกอบการธุรกิจปี 2564 จำแนกตามขนาดของสถานประกอบการ	77
ตาราง 6	ค่าใช้จ่ายทั้งสิ้นของสถานประกอบการธุรกิจปี 2564 จำแนกตามขนาดของสถานประกอบการ	78
ตาราง 7	จำนวนและร้อยละของช่องทางการจ่ายชำระหนี้สำหรับธุรกรรมประเภทต่าง ๆ ของสถานประกอบการธุรกิจในปี 2564 จำแนกตามขนาดของสถานประกอบการ	80
ตาราง 8	รายรับทั้งสิ้นของสถานประกอบการธุรกิจในปี 2564 จำแนกตามขนาดของสถานประกอบการ	82
ตาราง 8.1	จำนวนและร้อยละของสถานประกอบการธุรกิจที่มีรายรับจากการขายสินค้าและผ่านบริการผ่านทางอินเทอร์เน็ต จำแนกตามการประกอบการธุรกิจการขายส่งขายปลีกหรือบริการ ที่พักแรมในปี 2564 และขนาดของสถานประกอบการ	83
ตาราง 9	จำนวนและร้อยละของสถานประกอบการธุรกิจที่มีการรับโอนและรับชำระหนี้มูลค่าสินค้าและบริการจากลูกค้า จำแนกตามขนาดของสถานประกอบการ	84
ตาราง 10	มูลค่าตามบัญชีของสินทรัพย์ถาวรของสถานประกอบการธุรกิจ ณ วันที่ 1 มกราคม 2564 จำแนกตามขนาดของสถานประกอบการ	85
ตาราง 11	มูลค่าสินทรัพย์ถาวรที่เปลี่ยนแปลงของสถานประกอบการธุรกิจระหว่าง มกราคม - ธันวาคม 2564 จำแนกตามขนาดของสถานประกอบการ	87

# สารบัญตารางสถิติ (ต่อ)

		หน้า
ตาราง 12	จำนวนและร้อยละของสถานประกอบการธุรกิจที่มีการชำระค่าลิขสิทธิ์ สิทธิบัตร เครื่องหมายการค้าให้กับต่างประเทศ จำแนกตามร้อยละของค่าใช้จ่ายทั้งสิ้น และขนาดของสถานประกอบการ	88
ตาราง 13	จำนวนและร้อยละของสถานประกอบการธุรกิจที่รายงานปัญหาและอุปสรรคของสถานประกอบการ จำแนกตามขนาดของสถานประกอบการ	89
ตาราง 14	จำนวนและร้อยละของสถานประกอบการธุรกิจที่รายงานความช่วยเหลือที่ต้องการจากหน่วยงานของรัฐ จำแนกตามขนาดของสถานประกอบการ	90
ตาราง 15	ข้อมูลสถิติที่สำคัญของสถานประกอบการธุรกิจในปี 2564 จำแนกตามขนาดของสถานประกอบการ และรูปแบบการจัดตั้งตามกฎหมาย	91
ตาราง 16	ข้อมูลสถิติที่สำคัญของสถานประกอบการธุรกิจในปี 2564 จำแนกตามขนาดของสถานประกอบการ และรูปแบบการจัดตั้งทางเศรษฐกิจ	92

ตาราง 1 ข้อมูลสถิติที่สำคัญของสถานประกอบการธุรกิจในปี 2564 จำแนกตามขนาดของสถานประกอบการ

TABLE 1 PRINCIPAL STATISTICS OF BUSINESS ESTABLISHMENTS IN 2021 BY SIZE OF ESTABLISHMENT

ขนาดของสถานประกอบการ	จำนวน		ลูกจ้าง Employees		รายได้ จากการดำเนินงาน Income	ค่าใช้จ่าย ขั้นกลาง Intermediate consumption	มูลค่าเพิ่ม Value added	Size of establishment
	จำนวน สถานประกอบการ Number of establishments	จำนวน คนทำงาน Number of persons engaged	จำนวน จำนวน Number	ค่าตอบแทน แรงงาน Remuneration				
<b>รวม</b>	<b>22,948</b>	<b>57,986</b>	<b>16,853</b>	<b>2,211,824.5</b>	<b>45,740,334.5</b>	<b>33,998,943.2</b>	<b>11,741,391.3</b>	<b>Total</b>
1- 5 คน	22,261	48,828	8,806	1,068,798.5	20,469,053.5	12,799,833.3	7,669,220.2	1- 5 persons
6 - 10 คน	484	3,543	2,637	344,209.3	6,451,526.8	4,833,760.3	1,617,766.5	6 - 10 persons
11 - 15 คน	104	1,349	1,233	166,505.3	4,357,013.1	3,701,818.1	655,195.0	11 - 15 persons
16 - 25 คน	40	775	717	96,512.5	2,513,173.8	2,188,515.7	324,658.1	16 - 25 persons
26 - 30 คน	14	395	381	57,567.6	1,782,007.2	1,623,936.9	158,070.3	26 - 30 persons
31 - 50 คน	22	860	850	132,509.6	1,692,487.5	1,322,685.0	369,802.5	31 - 50 persons
มากกว่า 50 คน	23	2,236	2,229	345,721.7	8,475,072.5	7,528,393.9	946,678.7	more than 50 persons

ที่มา : สำนักบริหารและอุตสาหกรรม พ.ศ. 2565 (ธุรกิจทางการค้าและธุรกิจทางการบริการ) จังหวัดสกลนคร สำนักงานสถิติแห่งชาติ กระทรวงดิจิทัลเพื่อเศรษฐกิจและสังคม

Source : The 2022 Business and Industrial Census (Trade and Services Industry) Sakon Nakhon Province, National Statistical Office, Ministry of Digital Economy and Society.

ตาราง 2 จำนวนคนทำงานของสถานประกอบการธุรกิจในปี 2564 จำนวนตามลักษณะการจ้างงาน เพศ และขนาดของสถานประกอบการ  
TABLE 2 NUMBER OF PERSONS ENGAGED OF BUSINESS IN 2021 BY WORK STATUS, SEX AND SIZE OF ESTABLISHMENT

ขนาดของสถาน ประกอบการ	จำนวน สถาน- ประกอบการ	รวม				คนทำงานโดยไม่ได้รับ				ลูกจ้าง Employees				พนักงานที่ไม่ต้องใช้เทคนิค		Size of establishment							
		รวม	ชาย	หญิง	Total	ค่าจ้าง เงินเดือน	unpaid workers	ผู้บริหาร	รวม	ชาย	หญิง	รวม	ชาย	หญิง	รวม		ชาย	หญิง					
		Total	Male	Female	Total	Unpaid workers	General manager	Department manager and Head department / Division chief	รวม	ชาย	หญิง	รวม	ชาย	หญิง	รวม	ชาย	หญิง						
รวม	22,948	57,986	27,893	30,093	41,133	19,901	21,232	16,853	7,992	8,861	811	435	376	1,250	475	775	6,306	2,863	3,443	8,486	4,219	4,267	Total
1- 5 คน	22,261	48,828	23,347	25,481	40,022	19,433	20,589	8,806	3,913	4,893	505	279	226	418	120	298	3,246	1,291	1,955	4,637	2,223	2,414	1- 5 persons
6 - 10 คน	484	3,543	1,701	1,842	907	377	530	2,657	1,325	1,312	84	41	44	228	84	143	897	434	463	1,428	766	662	6 - 10 persons
11 - 15 คน	104	1,349	543	805	116	46	70	1,233	498	735	51	28	23	169	65	105	309	136	173	704	269	435	11 - 15 persons
16 - 25 คน	40	775	370	405	58	29	29	717	341	376	49	25	25	96	43	53	267	142	125	305	132	174	16 - 25 persons
26 - 30 คน	14	395	225	171	14	8	6	381	217	165	20	10	10	31	16	16	140	82	58	191	109	82	26 - 30 persons
31 - 50 คน	22	860	436	424	10	5	6	850	432	419	37	18	19	81	32	49	511	268	244	221	114	108	31 - 50 persons
มากกว่า 50 คน	23	2,236	1,271	965	7	4	3	2,229	1,267	962	65	34	31	227	115	112	937	511	426	1,000	607	393	more than 50 persons

ที่มา : สำนักงานเศรษฐกิจและอุตสาหกรรม พ.ศ. 2565 (ธุรกิจทางการค้าและธุรกิจทางการบริการ) จังหวัดสกลนคร สำนักงานสถิติแห่งชาติ กระทรวงดิจิทัลเพื่อเศรษฐกิจและสังคม

Source : The 2022 Business and Industrial Census (Trade and Services Industry) Sakon Nakhon Province, National Statistical Office, Ministry of Digital Economy and Society.

ตาราง 3 จำนวนและร้อยละของสถานประกอบการธุรกิจที่มีลูกจ้าง จำแนกตามจำนวนวันทำงานต่อสัปดาห์ จำนวนชั่วโมงทำงานเฉลี่ยต่อวันของลูกจ้าง และขนาดของสถานประกอบการ

TABLE 3 NUMBER AND PERCENTAGE OF BUSINESS ESTABLISHMENTS EMPLOYEES BY NUMBER OF DAYS WORKED PER WEEK, AVERAGE NUMBER OF HOURS WORKED PER DAY BY EMPLOYEES AND SIZE OF ESTABLISHMENT

ขนาดของสถานประกอบการ	ลูกจ้าง Employees														
	จำนวนสถาน- ประกอบการที่มีลูกจ้าง			จำนวนวันทำงานต่อสัปดาห์			จำนวนชั่วโมงทำงานเฉลี่ยต่อวัน (เฉลี่ยทุกกะ)			Size of establishment					
	จำนวน	ร้อยละ	%	จำนวน	ร้อยละ	%	จำนวน	ร้อยละ	%	จำนวน	ร้อยละ	%			
	Number of establishment's employees			Number of days worked per week			Average number of hours worked per day								
				<5	5 - 6	7	< 8	8 - 10	11 - 12						
	จำนวน	ร้อยละ	%	จำนวน	ร้อยละ	%	จำนวน	ร้อยละ	%	จำนวน	ร้อยละ	%			
<b>รวม</b>	<b>4,884</b>	<b>100.0</b>	<b>100.0</b>	<b>131</b>	<b>2.7</b>	<b>3,429</b>	<b>70.2</b>	<b>1,323</b>	<b>27.1</b>	<b>795</b>	<b>16.3</b>	<b>4,015</b>	<b>82.2</b>	<b>74</b>	<b>1.5</b>
1- 5 คน	4,244	100.0	100.0	130	3.1	2,959	69.7	1,155	27.2	760	17.9	3,447	81.2	37	0.9
6 - 10 คน	440	100.0	100.0	-	-	299	68.1	140	31.9	28	6.3	381	86.6	31	7.1
11 - 15 คน	101	100.0	100.0	-	-	87	86.5	14	13.5	3	2.6	97	96.4	1	1.0
16 - 25 คน	40	100.0	100.0	-	-	34	85.0	6	15.0	2	5.0	36	90.0	2	5.0
26 - 30 คน	14	100.0	100.0	-	-	12	85.7	2	14.3	-	-	13	92.9	1	7.1
31 - 50 คน	22	100.0	100.0	1	4.6	18	79.6	4	15.9	2	9.1	20	90.9	-	-
มากกว่า 50 คน	23	100.0	100.0	-	-	20	87.0	-	-	-	-	-	-	2	8.7

ที่มา : สำนักระเบิดธุรกิจและอุตสาหกรรม พ.ศ. 2565 (ธุรกิจทางการค้าและบริการ) จังหวัดสกลนคร สำนักงานสถิติแห่งชาติ กระทรวงดิจิทัลเพื่อเศรษฐกิจและสังคม

Source : The 2022 Business and Industrial Census (Trade and Services Industry) Sakon Nakhon Province, National Statistical Office, Ministry of Digital Economy and Society.

## ตาราง 4 ค่าตอบแทนแรงงานของสถานประกอบการรัฐกิจในปี 2564 จำแนกตามขนาดของสถานประกอบการ

TABLE 4 REMUNERATION OF BUSINESS ESTABLISHMENTS IN 2021 BY SIZE OF ESTABLISHMENT

ขนาดของสถานประกอบการ	จำนวน สถาน- ประกอบการ	จำนวนลูกจ้าง Number of employees	รวม Total	ค่าจ้าง เงินเดือน Wages, salaries	ค่าล่วงเวลา โบนัส ฯลฯ Overtime bonus, etc.	สวัสดิการ และผลประโยชน์ ตอบแทน Fringe benefits	เงินที่สถานประกอบการ จ่ายสมทบเข้ากองทุน Employer's contribution	Size of establishment
รวม	22,948	16,853	2,211,824.5	2,032,227.1	83,728.2	22,986.0	72,883.2	Total
1- 5 คน	22,261	8,806	1,068,798.5	1,008,210.7	20,603.0	9,714.9	30,269.9	1- 5 persons
6 - 10 คน	484	2,637	344,209.3	323,150.9	8,963.0	2,450.5	9,644.8	6 - 10 persons
11 - 15 คน	104	1,233	166,505.3	148,988.7	5,683.8	2,371.0	9,461.8	11 - 15 persons
16 - 25 คน	40	717	96,512.5	89,795.6	3,598.1	525.0	2,593.8	16 - 25 persons
26 - 30 คน	14	381	57,567.6	52,474.0	1,350.0	2,295.0	1,448.6	26 - 30 persons
31 - 50 คน	22	850	132,509.6	124,457.0	3,503.7	845.2	3,703.8	31 - 50 persons
มากกว่า 50 คน	23	2,229	345,721.7	285,150.1	40,026.5	4,784.5	15,760.6	more than 50 persons

ที่มา : สำนักธุรกิจและอุตสาหกรรม พ.ศ. 2565 (ธุรกิจทางการค้าและธุรกิจทางการบริการ) จังหวัดสกลนคร สำนักงานสถิติแห่งชาติ กระทรวงดิจิทัลเพื่อเศรษฐกิจและสังคม

Source : The 2022 Business and Industrial Census (Trade and Services Industry) Sakon Nakhon Province, National Statistical Office, Ministry of Digital Economy and Society.

ตาราง 5 ค่าใช้จ่ายทั้งสิ้น มูลค่าสินค้าและวัสดุประกอบและส่วนเปลี่ยนแปลงสินค้าของสถานประกอบการธุรกิจปี 2564 จำนวนตามขนาดของสถานประกอบการ

TABLE 5 TOTAL EXPENSES; VALUE OF STOCKS AND CHANGE IN VALUE OF STOCKS OF BUSINESS ESTABLISHMENTS IN 2021 BY SIZE OF ESTABLISHMENT

จำนวน สถาน- ประกอบการ Number of establishments	รวม Total	ค่าซื้อสินค้า เพื่อการจำหน่าย และ/หรือให้บริการ Value of goods purchased for sale or rendering services	ค่าไฟฟ้า Electricity	ค่าน้ำประปา Water supply	ค่าแก๊ส/ ค่าน้ำมัน Gas/ Fuel	ค่าบริการ อินเทอร์เน็ต Cost of internet services	ค่า บำรุงรักษา อุปกรณ์ คอมพิวเตอร์ Repair and maintenance of computer system	ค่าซ่อมแซม สิ่งก่อสร้าง ยานพาหนะ เครื่องจักร และเครื่องมือ ฯลฯ Repair on construction, vehicles, machinery and equipment, etc.	ค่าเช่า ยานพาหนะ เครื่องจักร และเครื่องมือ ฯลฯ Rent on vehicles, machinery and equipment, etc.	ค่าเช่า อาคาร/ อาคาร พร้อมที่ดิน Rent on buildings/ land and buildings	ค่าใช้จ่ายอื่นๆ Other expenses	มูลค่าสินค้าและวัสดุประกอบคงเหลือ ส่วน เปลี่ยนแปลง Value of stocks		ขนาดของสถาน ประกอบการ Size of establishment			
												1 ม.ค. 2564 Jan 1, 2021	31 ธ.ค. 2564 Dec 31, 2021				
รวม	22,948	34,341,642.5	31,621,202.6	613,178.9	167,047.2	393,414.6	63,623.6	19,915.6	13,744.9	72,378.8	19,881.5	233,450.6	1,123,804.1	8,120,770.7	7,941,002.3	-179,768.5	Total
1- 5 คน	22,261	12,989,803.6	11,204,259.9	482,392.2	144,892.1	277,516.5	57,686.4	17,995.4	11,994.9	39,034.7	1,705.9	177,275.2	575,050.7	5,136,519.8	5,425,501.0	288,981.2	1- 5 persons
6 - 10 คน	484	4,888,962.1	4,636,002.0	34,114.1	8,991.6	33,594.5	2,432.3	596.2	335.7	7,666.7	10,178.9	26,685.6	128,364.6	770,973.0	635,277.3	-135,695.7	6 - 10 persons
11 - 15 คน	104	3,767,771.2	3,593,440.4	21,102.5	2,240.7	11,454.8	1,202.2	628.7	230.6	4,567.2	2,719.5	8,008.4	122,176.1	306,566.8	258,755.4	-47,811.4	11 - 15 persons
16 - 25 คน	40	2,189,770.0	2,115,759.2	15,625.3	3,540.9	9,870.9	519.7	68.6	154.4	1,196.9	172.1	7,350.0	35,512.0	444,108.0	228,935.6	-215,172.3	16 - 25 persons
26 - 30 คน	14	1,625,820.2	1,592,844.5	6,831.7	1,415.4	9,869.5	306.9	83.0	167.3	290.6	435.0	612.0	12,964.4	205,773.7	186,384.0	-19,389.7	26 - 30 persons
31 - 50 คน	22	1,334,924.6	1,242,714.2	17,714.3	2,859.6	11,393.9	707.7	303.5	453.5	6,953.8	1,106.5	1,558.0	49,159.7	430,716.0	391,246.8	-39,469.2	31 - 50 persons
มากกว่า 50 คน	23	7,544,590.8	7,236,182.4	35,398.8	3,107.0	39,714.6	768.5	240.4	408.6	12,668.9	3,563.7	11,961.4	200,576.7	826,113.4	814,902.2	-11,211.3	more than 50 persons

ที่มา : สำนักธุรกิจและอุตสาหกรรม พ.ศ. 2565 (ธุรกิจทางการค้าและธุรกิจทางการบริการ) จังหวัดสกลนคร สำนักงานสถิติแห่งชาติ กระทรวงดิจิทัลเพื่อเศรษฐกิจและสังคม

Source : The 2022 Business and Industrial Census (Trade and Services Industry) Sakon Nakhon Province, National Statistical Office, Ministry of Digital Economy and Society.

ตาราง 6 ค่าใช้จ่ายที่เพิ่มขึ้นของสถานประกอบการธุรกิจปี 2564 จำนวนตามขนาดของสถานประกอบการ

TABLE 6 TOTAL EXPENSES OF BUSINESS ESTABLISHMENTS IN 2021 BY SIZE OF ESTABLISHMENT

จำนวน สถาน- ประกอบการ	รวม	ค่าใช้จ่ายอื่นๆ/Other expenses													รวม	ค่าขนส่ง	ค่าเสียหาย สินค้าที่ขาย	ค่าคอมมิชชั่น	
		ค่าซื้อสินค้า	เพื่อการจำหน่าย และ/หรือ ให้บริการ	รวม	ค่าไฟฟ้า	ค่าน้ำประปา	ค่าก๊าซ/	ค่าประปา	ค่าวัสดุ	ค่าวัสดุ	ค่าโฆษณา	ค่า	ค่าใช้จ่าย	ค่า					ค่าจ้าง
Number of establishments	Total	Value of goods purchased for sale or rendering services	Total	Electricity	Water supply	Gas/ Fuel	Postage, telegrams, supplies/ facsimile	Office supplies and consulting services	Account- ancy and research and planning	Advertising	Insurance premium	Cost of internet services	Repair and maintenance of computer	Annual in computer system	Cost of internet services	Annual Repair and in computer system	Good delivery	Commission	Size of establishment
<b>รวม</b>	<b>22,948</b>	<b>34,341,642.5</b>	<b>31,621,202.6</b>	<b>2,720,439.9</b>	<b>613,178.9</b>	<b>167,047.2</b>	<b>393,414.6</b>	<b>77,067.8</b>	<b>44,086.3</b>	<b>36,400.5</b>	<b>5,084.6</b>	<b>30,389.0</b>	<b>44,653.9</b>	<b>63,623.6</b>	<b>19,915.6</b>	<b>13,744.9</b>	<b>104,068.1</b>	<b>76,458.9</b>	<b>Total</b>
1- 5 คน	22,261	12,989,803.6	11,204,259.9	1,785,543.8	482,392.2	144,892.1	277,516.5	64,702.3	20,637.9	23,366.3	1,247.5	8,035.2	15,854.4	57,686.4	17,995.4	11,994.9	14,196.8	2,906.6	1- 5 persons
6 - 10 คน	484	4,888,962.1	4,636,002.0	252,960.1	34,114.1	8,991.6	33,594.5	4,429.9	4,042.8	4,969.5	232.0	1,169.9	5,337.1	2,432.3	596.2	335.7	6,598.1	21,184.5	6 - 10 persons
11 - 15 คน	104	3,767,771.2	3,593,440.4	174,330.7	21,102.5	2,240.7	11,454.8	2,485.0	2,625.6	2,352.1	1,901.1	18,604.8	2,612.4	1,202.2	628.7	230.6	3,394.3	8,504.5	11 - 15 persons
16 - 25 คน	40	2,189,770.0	2,115,759.2	74,010.8	15,625.3	3,540.9	9,870.9	970.6	1,645.6	1,696.5	25.4	49.8	782.0	519.7	68.6	154.4	10,591.9	8,332.3	16 - 25 persons
26 - 30 คน	14	1,625,820.2	1,592,844.5	32,975.7	6,831.7	1,415.4	9,869.5	382.0	1,814.8	642.8	235.0	561.0	962.6	306.9	83.0	167.3	1,662.4	1,890.0	26 - 30 persons
31 - 50 คน	22	1,334,924.6	1,242,714.2	92,210.4	17,714.3	2,859.6	11,393.9	2,258.7	2,749.5	605.4	290.2	316.1	9,535.4	707.7	303.5	453.5	3,241.2	4,744.5	31 - 50 persons
มากกว่า 50 คน	23	7,544,590.8	7,236,182.4	308,408.5	35,398.8	3,107.0	39,714.6	1,839.4	10,570.1	2,767.9	1,153.4	1,652.2	9,570.0	768.5	240.4	408.6	64,383.4	28,896.5	more than 50 persons

ที่มา : สำมะโนธุรกิจและอุตสาหกรรม พ.ศ. 2565 (ธุรกิจทางการค้าและธุรกิจทางการบริการ) จังหวัดสกลนคร สำนักงานสถิติแห่งชาติ กระทรวงดิจิทัลเพื่อเศรษฐกิจและสังคม

Source : The 2022 Business and Industrial Census (Trade and Services Industry) Sakon Nakhon Province, National Statistical Office, Ministry of Digital (Economy and Society).



ตาราง 6 ค่าใช้จ่ายพื้นฐานของสถานประกอบการธุรกิจปี 2564 จำแนกตามขนาดของสถานประกอบการ (ต่อ)  
TABLE 6 TOTAL EXPENSES OF BUSINESS ESTABLISHMENTS IN 2021 BY SIZE OF ESTABLISHMENT (Cont'd)

จำนวน สถาน- ประกอบการ Number of establishments	ค่าใช้จ่ายอื่น/Other expenses												ค่าใช้จ่ายในการ จัดซื้อวัสดุ		อื่นๆ Others	รวมทั้ง ใช้ในการป้องกัน การแพร่ระบาด ของโรคติดต่อไวรัส โคโรนา 19 ในปี 2564 Expenses for purchasing materials and equipment used to prevent the spread of COVID-19 in 2021	Total				
	ค่าจ้าง/Entertainment รวม Total	ค่ากำจัดขยะ Waste disposal	ค่าที่พัก Lodging	ค่าอาหาร และเครื่องดื่ม Meal and beverage	ค่าเครื่องใช้ ที่ทำความสะอาด Linen expenses	ค่าผลิตภัณฑ์ Sanitary products	ค่าพาหนะ และที่พัก Transportation and accommodation	ค่าธรรมเนียม ใบอนุญาต Permission fee	ค่า บำรุง การกุศล/ บริจาค Charity/ donation	ค่าซ่อมแซม สิ่งก่อสร้าง ยานพาหนะ เครื่องจักร และเครื่องมือ ฯลฯ Repair on construction, vehicles, machinery and equipment, etc.	ค่าเช่า ยานพาหนะ เครื่องจักร และเครื่องมือ ฯลฯ Rent on vehicles, machinery and equipment, etc.	ค่าเช่า อาคาร/ อาคาร พร้อมที่ดิน Rent on buildings/ land and buildings	ค่าเช่าที่ดิน Rent on land	ขาดทุนจาก การเปลี่ยนแปลงอัตรา แลกเปลี่ยน Loss of currency exchange				ดอกเบี้ยจ่าย Interest paid	หนี้สูญ/ หนี้สงสัยจะสูญ Bad debt/ Doubtful accounts		
<b>รวม</b>	<b>22,948</b>	<b>7,177.0</b>	<b>6,189.0</b>	<b>584.2</b>	<b>403.8</b>	<b>6,180.2</b>	<b>8,350.2</b>	<b>21,210.9</b>	<b>173,185.8</b>	<b>41,016.2</b>	<b>13,219.9</b>	<b>72,378.8</b>	<b>19,881.5</b>	<b>233,450.6</b>	<b>22,297.8</b>	<b>282.9</b>	<b>271,029.3</b>	<b>71,387.1</b>	<b>70,257.8</b>	<b>331,422.2</b>	
1 - 5 คน	22,261	1,122.3	837.3	7.0	278.0	3,884.8	7,264.6	16,560.6	150,437.0	32,958.2	9,901.4	39,034.7	1,705.9	177,275.2	9,342.6	3.3	183,610.4	6,356.7	2,661.8	29,194.5	1 - 5 persons
6 - 10 คน	484	753.0	692.1	35.8	25.2	316.3	436.3	1,703.3	1,361.5	2,609.2	967.2	7,666.7	10,178.9	26,685.6	4,868.0	-	52,986.7	2,215.2	12,184.2	1,761.7	6 - 10 persons
11 - 15 คน	104	414.0	385.4	12.0	16.6	241.2	232.0	1,019.3	299.0	1,047.8	974.8	4,567.2	2,719.5	8,008.4	625.5	20.0	13,430.7	52,502.4	8,889.8	791.4	11 - 15 persons
16 - 25 คน	40	156.1	116.1	40.0	-	37.4	32.0	668.8	513.5	650.6	377.2	1,196.9	172.1	7,350.0	300.0	20.4	1,113.9	120.0	7,428.0	383.7	16 - 25 persons
26 - 30 คน	14	394.5	394.5	-	-	22.3	383.3	552.0	246.3	210.9	134.2	290.6	435.0	612.0	48.0	239.2	1,444.0	200.0	939.1	219.5	26 - 30 persons
31 - 50 คน	22	999.7	591.5	373.4	34.9	16.6	1.0	453.0	1,031.5	267.7	252.3	6,953.8	1,106.5	1,558.0	2,912.9	-	3,489.6	8,750.0	7,244.4	156.9	31 - 50 persons
มากกว่า 50 คน	23	3,337.2	3,172.1	116.1	49.1	1,661.8	0.9	253.7	19,297.0	3,271.8	612.9	12,668.9	3,563.7	11,961.4	4,200.9	-	14,954.1	1,242.8	30,910.6	634.6	more than 50 persons

ที่มา : สำนักงานและอุตสาหกรรม พ. 2565 (ธุรกิจทางการบริการ) จังหวัดนครราชสีมา สำนักงานสถิติแห่งชาติ กระทรวงดิจิทัลเพื่อเศรษฐกิจและสังคม

Source : The 2022 Business and Industrial Census (Trade and Services Industry) Sakon Nakhon Province, National Statistical Office, Ministry of Digital Economy and Society.

ตาราง 7 จำนวนและร้อยละของช่องทางการชำระเงินสำหรับธุรกรรมประเภทต่างๆ ของสถานประกอบการธุรกิจในปี 2564 จำแนกตามขนาดของสถานประกอบการ

TABLE 7 NUMBER AND PERCENTAGE OF PAYMENT METHODS FOR DIFFERENT TYPES OF TRANSACTIONS OF BUSINESS ESTABLISHMENTS IN 2021 BY SIZE OF ESTABLISHMENT

จำนวน สถาน- ประกอบการ Number of establishments	ของทางการชำระเงินสำหรับธุรกรรมประเภทต่างๆ Payment methods for different types of transaction			การชำระเงินค่าสินค้าและบริการให้กับซัพพลายเออร์ Payment of goods and services to supplier			การชำระเงินค่าใช้จ่ายในการดำเนินงาน Payment of operating expenses			Size of establishment								
	เงินสด Cash	เช็ค Check	การโอนและชำระเงิน ทางอิเล็กทรอนิกส์ (e-Payment)	เงินสด Cash	เช็ค Check	การโอนและชำระเงิน ทางอิเล็กทรอนิกส์ (e-Payment)	เงินสด Cash	เช็ค Check	การโอนและชำระเงิน ทางอิเล็กทรอนิกส์ (e-Payment)									
จำนวน Number	ร้อยละ %	จำนวน Number	ร้อยละ %	จำนวน Number	ร้อยละ %	จำนวน Number	ร้อยละ %	จำนวน Number	ร้อยละ %	จำนวน Number	ร้อยละ %							
<b>รวม</b>	<b>22,948</b>	<b>22,168</b>	<b>96.6</b>	<b>287</b>	<b>1.3</b>	<b>10,373</b>	<b>45.2</b>	<b>6</b>	<b>0.0</b>	<b>22,033</b>	<b>96.0</b>	<b>121</b>	<b>0.5</b>	<b>9,021</b>	<b>39.3</b>	<b>981</b>	<b>4.3</b>	<b>Total</b>
1- 5 คน	22,261	21,644	97.2	153	0.7	9,816	44.1	-	-	21,449	96.4	29	0.1	8,476	38.1	967	4.3	1- 5 persons
6 - 10 คน	484	394	81.5	67	13.8	381	78.8	1	0.2	429	88.6	42	8.7	377	78.0	8	1.6	6 - 10 persons
11 - 15 คน	104	67	64.4	29	28.3	90	86.7	5	4.6	75	72.1	19	18.1	88	84.4	3	2.9	11 - 15 persons
16 - 25 คน	40	25	62.5	15	37.5	37	92.5	-	-	33	82.5	11	27.5	33	81.3	3	7.5	16 - 25 persons
26 - 30 คน	14	10	71.4	4	28.6	11	78.6	-	-	12	82.1	4	28.6	11	78.6	-	-	26 - 30 persons
31 - 50 คน	22	13	58.0	7	29.6	17	77.3	-	-	18	79.6	7	29.6	19	86.4	-	-	31 - 50 persons
มากกว่า 50 คน	23	15	65.2	13	56.5	21	91.3	-	-	18	78.3	9	39.1	18	78.3	-	-	more than 50 persons

หมายเหตุ : ตอบได้มากกว่า 1 ข้อ

Note : More than one answer.

ที่มา : สำนักงานสถิติแห่งชาติ และธุรกิจทางการบริการ) จังหวัดสกลนคร สำนักงานสถิติแห่งชาติ กระทรวงดิจิทัลเพื่อเศรษฐกิจและสังคม

Source : The 2022 Business and Industrial Census (Trade and Services Industry) Sakon Nakhon Province, National Statistical Office, Ministry of Digital Economy and Society.

ตาราง 7 จำนวนและร้อยละของช่องทางชำระเงินสำหรับธุรกรรมประเภทต่างๆ ของสถานประกอบการธุรกิจในปี 2564 จำแนกตามขนาดของสถานประกอบการ (ต่อ)

TABLE 7 NUMBER AND PERCENTAGE OF PAYMENT METHODS FOR DIFFERENT TYPES OF TRANSACTIONS OF BUSINESS ESTABLISHMENTS IN 2021 BY SIZE OF ESTABLISHMENT (Cont'd.)

จำนวน สถาน- ประกอบการ Number of establishments	ช่องทางชำระเงินสำหรับธุรกรรมประเภทต่างๆ Payment methods for different types of transaction																
	การจ่ายเงินเดือนพนักงาน Employee payroll						การลงทุน Investment										
	เงินสด Cash	เช็ค Check	การโอนและชำระเงิน ทางอิเล็กทรอนิกส์ (e-Payment)	บัตรเครดิต Cryptocurrency	เงินสด Cash	เช็ค Check	การโอนและชำระเงิน ทางอิเล็กทรอนิกส์ (e-Payment)	บัตรเครดิต Cryptocurrency	เงินสด Cash	เช็ค Check	การโอนและชำระเงิน ทางอิเล็กทรอนิกส์ (e-Payment)	บัตรเครดิต Cryptocurrency					
จำนวน Number	ร้อยละ %	จำนวน Number	ร้อยละ %	จำนวน Number	ร้อยละ %	จำนวน Number	ร้อยละ %	จำนวน Number	ร้อยละ %	จำนวน Number	ร้อยละ %	จำนวน Number	ร้อยละ %	จำนวน Number	ร้อยละ %	จำนวน Number	ร้อยละ %
<b>รวม</b>	<b>22,948</b>	<b>17.1</b>	<b>26</b>	<b>0.1</b>	<b>2,131</b>	<b>9.3</b>	<b>5</b>	<b>0.0</b>	<b>17,236</b>	<b>75.1</b>	<b>270</b>	<b>1.2</b>	<b>6,588</b>	<b>28.7</b>	<b>44</b>	<b>0.2</b>	<b>Total</b>
1 - 5 คน	22,261	15.8	11	0.1	1,700	7.6	5	0.0	16,850	75.7	152	0.7	6,177	27.8	38	0.2	1 - 5 persons
6 - 10 คน	484	300	62.0	-	278	57.5	-	-	292	60.3	72	14.9	276	57.0	6	1.2	6 - 10 persons
11 - 15 คน	104	62	59.4	8	8.1	76	72.7	-	51	49.2	21	20.6	71	67.9	-	-	11 - 15 persons
16 - 25 คน	40	27	66.3	1	2.5	30	73.8	-	19	47.5	10	25.0	28	68.8	-	-	16 - 25 persons
26 - 30 คน	14	9	64.3	3	17.9	11	78.6	-	8	57.1	4	25.0	9	64.3	-	-	26 - 30 persons
31 - 50 คน	22	14	63.6	-	-	15	69.3	-	9	38.6	5	21.6	15	65.9	-	-	31 - 50 persons
มากกว่า 50 คน	23	7	30.4	2	8.7	22	95.7	-	8	34.8	6	26.1	13	56.5	-	-	more than 50 persons

หมายเหตุ : ตอบได้มากกว่า 1 ข้อ

Note : More than one answer.

ที่มา : สำนักนโยบายและอุตสาหกรรม พ.ศ. 2565 (ธุรกิจทางการค้าและธุรกิจทางการบริการ) จังหวัดสกลนคร สำนักงานสถิติแห่งชาติ กระทรวงดิจิทัลเพื่อเศรษฐกิจและสังคม

Source : The 2022 Business and Industrial Census (Trade and Services Industry) Sakon Nakhon Province, National Statistical Office, Ministry of Digital Economy and Society.

TABLE 8 TOTAL RECEIPTS OF BUSINESS ESTABLISHMENTS IN 2021 BY SIZE OF ESTABLISHMENT

(พันบาท In Thousand Baht)

จำนวน สถาน ประกอบการ	จำนวนสถาน ประกอบการ	รวม Total	รายรับจาก การขายสินค้า และบริการ		รวม Total	รายรับอื่น ๆ (จากการดำเนินงานธุรกิจ) Other receipts from business				กำไรจากการ เปลี่ยนแปลง อัตรา แลกเปลี่ยน เงินบาท จาก เงินบาท อื่น ๆ แลกเปลี่ยน เงินบาท อื่น ๆ	Total	Size of establishment
			Receipts from sales of goods and services	Receipts from sales of goods and services		รวม Total	รายได้จากการ ให้เช่าที่ดิน อาคารพร้อมที่ดิน Receipts from rent on land building / building with land etc.	รายได้จากการ ให้เช่าอาคาร / อาคารพร้อมที่ดิน Receipts from rent on building / building with land etc.	ดอกเบี้ยรับ/ เงินปันผลรับ Interest/ dividend			
ขนาดของสถาน ประกอบการ	จำนวน สถาน ประกอบการ	รวม Total	รายได้จากการ การขายสินค้า และบริการ	รวม Total	รายได้จากการ ให้เช่าที่ดิน อาคารพร้อมที่ดิน Receipts from rent on land building / building with land etc.	รายได้จากการ ให้เช่าอาคาร / อาคารพร้อมที่ดิน Receipts from rent on building / building with land etc.	ดอกเบี้ยรับ/ เงินปันผลรับ Interest/ dividend	กำไรจากการ เปลี่ยนแปลง อัตรา แลกเปลี่ยน เงินบาท จาก เงินบาท อื่น ๆ แลกเปลี่ยน เงินบาท อื่น ๆ	Other receipts	Total	Size of establishment	
รวม	22,948	45,933,397.5	45,743,747.8	189,649.7	1,725.8	19,591.4	4,624.6	11,488.7	80.0	152,139.1	Total	
1- 5 คน	22,261	20,183,974.1	20,171,215.0	12,759.1	-	2,897.8	3,553.3	3,821.7	80.0	2,406.3	1- 5 persons	
6 - 10 คน	484	6,588,085.1	6,566,225.4	21,859.7	446.4	14,738.6	-	416.2	-	6,258.5	6 - 10 persons	
11 - 15 คน	104	4,410,333.3	4,329,690.3	80,643.0	1,141.3	1,482.1	-	4,367.5	-	73,652.1	11 - 15 persons	
16 - 25 คน	40	2,729,915.7	2,711,431.0	18,484.7	-	473.0	871.3	1,569.5	-	15,570.9	16 - 25 persons	
26 - 30 คน	14	1,801,407.6	1,801,396.9	10.7	10.7	-	-	-	-	-	26 - 30 persons	
31 - 50 คน	22	1,732,091.9	1,719,074.8	13,017.1	127.5	-	-	7.6	-	12,881.9	31 - 50 persons	
มากกว่า 50 คน	23	8,487,589.9	8,444,714.3	42,875.6	-	-	200.0	1,306.1	-	41,369.5	more than 50 persons	

ที่มา : สำนักธุรกิจและอุตสาหกรรม พ.ศ. 2565 (ธุรกิจทางการค้าและธุรกิจทางการบริการ) จังหวัดสกลนคร สำนักงานสถิติแห่งชาติ กระทรวงดิจิทัลเพื่อเศรษฐกิจและสังคม

Source : The 2022 Business and Industrial Census (Trade and Services Industry) Sakon Nakhon Province, National Statistical Office, Ministry of Digital Economy and Society.

ตาราง 8.1 จำนวนและร้อยละของสถานประกอบการธุรกิจที่มีรายรับจากการขายสินค้าและบริการผ่านทางอินเทอร์เน็ต จำนวนตามการประกอบการธุรกิจการขายปลีกหรือบริการ ที่พักแรมในปี 2564 และขนาดของสถานประกอบการ

TABLE 8.1 NUMBER AND PERCENTAGE OF BUSINESS ESTABLISHMENTS RECEIPTS FROM HAVING ONLINE SALES BY FROM WHOLESALE RETAIL TRADE AND SERVICES, FROM ACCOMMODATION IN 2019 AND SIZE OF ESTABLISHMENT

ขนาดของสถานประกอบการ	รายรับจากการขายสินค้าและบริการผ่านทางอินเทอร์เน็ต (%)											Size of establishment
	Receipts from having online sales (%)											
	จำนวน		5 - 9		10 - 19		20 - 29		≥ 30		รวม	
จำนวน	ร้อยละ	จำนวน	ร้อยละ	จำนวน	ร้อยละ	จำนวน	ร้อยละ	จำนวน	ร้อยละ	จำนวน		ร้อยละ
Number of establishments	%	Number	%	Number	%	Number	%	Number	%	Number	%	
<b>รวม</b>	<b>22,948</b>	<b>100.0</b>	<b>12</b>	<b>6.3</b>	<b>114</b>	<b>60.7</b>	<b>49</b>	<b>26.2</b>	<b>13</b>	<b>6.9</b>	<b>Total</b>	
1- 5 คน	22,261	100.0	6	3.6	106	63.3	43	25.4	13	7.7	1- 5 persons	
6 - 10 คน	484	100.0	-	-	5	43.5	7	56.5	-	-	6 - 10 persons	
11 - 15 คน	104	100.0	6	100.0	-	-	-	-	-	-	11 - 15 persons	
16 - 25 คน	40	100.0	-	-	1	100.0	-	-	-	-	16 - 25 persons	
26 - 30 คน	14	-	-	-	-	-	-	-	-	-	26 - 30 persons	
31 - 50 คน	22	100.0	-	-	2	100.0	-	-	-	-	31 - 50 persons	
มากกว่า 50 คน	23	-	-	-	-	-	-	-	-	-	more than 50 persons	

ที่มา : สำนักงานธุรกิจและอุตสาหกรรม พ.ศ. 2565 (ธุรกิจทางการบริการ) จังหวัดสกลนคร สำนักงานสถิติแห่งชาติ กระทรวงดิจิทัลเพื่อเศรษฐกิจและสังคม

Source : The 2022 Business and Industrial Census (Trade and Services Industry) Sakon Nakhon Province, National Statistical Office, Ministry of Digital Economy and Society.

ตาราง 9 จำนวนและร้อยละของสถานประกอบการธุรกิจที่มีการรับโอนและรับชำระเงินสดและค่าบริการจากลูกค้า จำนวนตามขนาดของสถานประกอบการ

TABLE 9 NUMBER AND PERCENTAGE OF BUSINESS ESTABLISHMENTS RECEIVING TRANSFERS AND RECEIVING PAYMENTS FOR GOODS AND SERVICES FROM CUSTOMERS AND SIZE OF ESTABLISHMENT

ขนาดของสถานประกอบการ	การรับโอนและรับชำระเงินสดและค่าบริการจากลูกค้า Receiving transfers and receiving payments for goods and services from customers				การโอนและชำระเงินทางอิเล็กทรอนิกส์ (e-Payment) Electric transfers and electric payment				Size of establishment
	จำนวน Number	จำนวน Number	ร้อยละ %	จำนวน Number	จำนวน Number	ร้อยละ %	จำนวน Number	ร้อยละ %	
รวม	22,948	22,676	98.82	356	1.55	8,815	38.41	Total	
1- 5 คน	22,261	22,029	98.96	235	1.06	8,271	37.15	1- 5 persons	
6 - 10 คน	484	467	96.52	67	13.93	359	74.07	6 - 10 persons	
11 - 15 คน	104	93	89.81	19	18.27	93	89.42	11 - 15 persons	
16 - 25 คน	40	33	82.50	12	30.00	38	95.00	16 - 25 persons	
26 - 30 คน	14	14	100.00	5	35.71	13	92.86	26 - 30 persons	
31 - 50 คน	22	20	92.05	7	30.68	19	86.36	31 - 50 persons	
มากกว่า 50 คน	23	19	82.60	-	-	23	100.00	more than 50 persons	

หมายเหตุ : ตอบได้มากกว่า 1 ข้อ

Note : More than one answer.

ที่มา : สำนักงานธุรกิจและอุตสาหกรรม พ.ศ. 2565 (ธุรกิจทางการค้าและธุรกิจทางการบริการ) จังหวัดสกลนคร สำนักงานสถิติแห่งชาติ กระทรวงดิจิทัลเพื่อเศรษฐกิจและสังคม

Source : The 2022 Business and Industrial Census (Trade and Services Industry) Sakon Nakhon Province, National Statistical Office, Ministry of Digital Economy and Society.

ตาราง 10 มูลค่าตามบัญชีของสินทรัพย์ถาวรของสถานประกอบการ ณ วันที่ 1 มกราคม 2564 จำแนกตามขนาดของสถานประกอบการ

TABLE 10 BOOK VALUE OF FIXED ASSETS OF BUSINESS ESTABLISHMENTS ON JANUARY 1, 2021 BY SIZE OF ESTABLISHMENT

จำนวน สถาน- ประกอบ การ	มูลค่าตามบัญชีของสินทรัพย์ถาวร ณ วันที่ 1 มกราคม 2021										Total
	รวม	ที่ดิน	อาคารและ สิ่งก่อสร้าง	เครื่องจักร Machinery	ยานพาหนะ Vehicles	เครื่องใช้ สำนักงาน (ครุภัณฑ์)	เครื่องมือ อื่น ๆ	สินทรัพย์ ถาวรอื่น ๆ	Size of establishment		
ขนาดของสถานประกอบการ	Total	Land	Building and construction			Office equipment	tools	Other fixed assets			
รวม	22,948	50,675,481.2	22,875,811.2	19,265,734.1	444,451.3	7,341,138.3	303,976.3	424,438.2	19,931.8		
1 - 5 คน	22,261	38,498,932.3	16,794,304.2	14,679,994.9	261,135.8	6,377,508.8	137,508.1	245,185.1	3,295.4	1 - 5 persons	
6 - 10 คน	484	4,673,626.7	1,661,942.3	2,519,528.6	40,572.2	318,859.8	46,331.5	84,366.2	2,026.1	6 - 10 persons	
11 - 15 คน	104	2,628,824.3	1,937,321.0	518,523.0	10,890.1	113,535.6	22,859.1	15,013.1	10,682.5	11 - 15 persons	
16 - 25 คน	40	683,063.6	276,074.8	300,281.5	9,926.4	87,433.3	7,202.8	2,037.4	107.4	16 - 25 persons	
26 - 30 คน	14	1,634,872.5	1,055,802.2	518,910.6	3,750.0	33,267.7	2,449.5	19,602.5	1,090.0	26 - 30 persons	
31 - 50 คน	22	830,995.5	463,300.0	208,557.5	74,542.6	79,484.4	2,769.3	2,265.1	76.6	31 - 50 persons	
มากกว่า 50 คน	23	1,725,166.2	687,066.8	519,938.0	43,634.3	331,048.7	84,856.1	55,968.7	2,653.8	more than 50 persons	

ที่มา : สำนักธุรกิจและอุตสาหกรรม พ.ศ. 2565 (ธุรกิจทางการค้าและธุรกิจทางการบริการ) จังหวัดสกลนคร สำนักงานสถิติแห่งชาติ กระทรวงดิจิทัลเพื่อเศรษฐกิจและสังคม

Source : The 2022 Business and Industrial Census (Trade and Services Industry) Sakon Nakhon Province, National Statistical Office, Ministry of Digital Economy and Society.

TABLE 10 BOOK VALUE OF FIXED ASSETS OF BUSINESS ESTABLISHMENTS ON DECEMBER 31, 2021 BY SIZE OF ESTABLISHMENT (Cont'd.)

จำนวน		มูลค่าตามบัญชีของสินทรัพย์ถาวรโดยหมวด								Book value of fixed assets on Dec. 31, 2021	
จำนวน	รวม	ที่ดิน	อาคารและสิ่งก่อสร้าง	เครื่องจักร	ยานพาหนะ	เครื่องใช้สำนักงาน	เครื่องมือ	สินทรัพย์			
สถานประกอบการ	Total	Land	Building and construction	Machinery	Vehicles	สำนักงาน (ครุภัณฑ์)	Other	Other	tools	fixed assets	
ขนาดของสถานประกอบการ										Size of establishment	
establishments											
<b>รวม</b>	<b>22,948</b>	<b>47,939,679.5</b>	<b>22,718,895.3</b>	<b>17,912,188.2</b>	<b>352,330.9</b>	<b>6,226,472.9</b>	<b>280,985.1</b>	<b>418,591.6</b>	<b>30,215.5</b>	<b>Total</b>	
1- 5 คน	22,261	36,237,429.9	16,637,596.6	13,636,271.2	197,400.1	5,416,667.6	123,823.7	223,014.3	2,656.3	1- 5 persons	
6 - 10 คน	484	4,416,922.3	1,669,918.9	2,305,897.7	34,786.7	267,848.0	38,446.0	98,188.7	1,836.4	6 - 10 persons	
11 - 15 คน	104	2,668,991.4	1,963,851.0	530,046.5	9,586.8	99,893.4	28,177.9	15,551.0	21,884.8	11 - 15 persons	
16 - 25 คน	40	654,999.0	278,074.8	281,886.5	8,432.8	78,918.8	5,975.2	1,633.7	77.2	16 - 25 persons	
26 - 30 คน	14	1,604,821.7	1,064,002.2	490,528.4	3,150.0	27,607.6	2,713.2	15,735.3	1,085.0	26 - 30 persons	
31 - 50 คน	22	737,808.2	415,637.5	194,637.4	58,861.0	63,956.5	2,490.1	2,142.3	83.5	31 - 50 persons	
มากกว่า 50 คน	23	1,618,707.0	689,814.3	472,920.4	40,113.5	271,581.1	79,359.1	62,326.3	2,592.3	more than 50 persons	

ที่มา : สำมะโนธุรกิจและอุตสาหกรรม พ.ศ. 2565 (ธุรกิจทางการค้าและธุรกิจทางการบริการ) จังหวัดสกลนคร สำนักงานสถิติแห่งชาติ กระทรวงดิจิทัลเพื่อเศรษฐกิจและสังคม

Source : The 2022 Business and Industrial Census (Trade and Services Industry) Sakon Nakhon Province, National Statistical Office, Ministry of Digital Economy and Society.



ตาราง 11 มูลค่าสินทรัพย์ถาวรที่เปลี่ยนแปลงของสถานประกอบการธุรกิจระหว่าง มกราคม - ธันวาคม 2564 จำแนกตามขนาดของสถานประกอบการ

TABLE 11 VALUE OF CHANGED FIXED ASSETS OF BUSINESS ESTABLISHMENTS DURING JANUARY - DECEMBER, 2021 BY SIZE OF ESTABLISHMENT

(พันบาท In Thousand Baht)

	จำนวน สถาน- ประกอบการ	มูลค่าสินทรัพย์ ถาวรทุกประเภทที่ซื้อหรือ ผลิตขึ้นในไ้เองระหว่างปี	มูลค่าสินทรัพย์ ถาวรที่ขายระหว่างปี	ค่าโอน กรรมสิทธิ์ Ownership transfer fee	Size of establishment
ขนาดของสถานประกอบการ	Number of establishments	Value purchases of new or cost production of fixed assets	Value of disposal of fixed assets		
<b>รวม</b>	<b>22,948</b>	<b>72,690.3</b>	<b>731,094.6</b>	<b>9,277.5</b>	<b>Total</b>
1 - 5 คน	22,261	9,403.4	200,626.2	-	1- 5 persons
6 - 10 คน	484	31,873.5	86,976.3	1,957.5	6 - 10 persons
11 - 15 คน	104	6,425.7	2,000.0	-	11 - 15 persons
16 - 25 คน	40	7,588.5	282,564.0	2,200.0	16 - 25 persons
26 - 30 คน	14	-	157,746.2	5,000.0	26 - 30 persons
31 - 50 คน	22	11,237.2	-	120.0	31 - 50 persons
มากกว่า 50 คน	23	6,162.2	1,181.8	-	more than 50 persons

ที่มา : สำมะโนธุรกิจและอุตสาหกรรม พ.ศ. 2565 (ธุรกิจทางการค้าและธุรกิจทางการบริการ) จังหวัดสกลนคร สำนักงานสถิติแห่งชาติ กระทรวงดิจิทัลเพื่อเศรษฐกิจและสังคม

Source : The 2022 Business and Industrial Census (Trade and Services Industry) Sakon Nakhon Province, National Statistical Office, Ministry of Digital Economy and Society.

ตาราง 12 จำนวนและร้อยละของสถานประกอบการธุรกิจที่มีการชำระค่าลิขสิทธิ์ ลิขสิทธิ์ เครื่องหมายการค้าให้กับต่างประเทศ จำนวนตามร้อยละของค่าใช้จ่ายทั้งสิ้น และขนาดของสถานประกอบการ

TABLE 12 NUMBER AND PERCENTAGE OF BUSINESS ESTABLISHMENTS PAYMENT OF COPY RIGHT, PATENT, TRADEMARK PAID TO ENTITIES ABROAD

## BY BY PERCENTAGE OF TOTAL EXPENSES AND SIZE OF ESTABLISHMENT

ขนาดของสถานประกอบการ	จำนวนสถานประกอบการ		ร้อยละของค่าใช้จ่ายทั้งสิ้น		ร้อยละของค่าใช้จ่ายทั้งสิ้น		Size of establishment
	จำนวน	ร้อยละ	จำนวน	ร้อยละ	จำนวน	ร้อยละ	
Number of establishments	Number	%	Number	%	รวม		5 - 9
					รวม	Total	
	Number	%	Number	%	Number	%	
รวม	167	100.0	165	99.1	2	0.9	0.9
11 - 15 คน	76	100.0	76	100.0	-	-	11 - 15 persons
16 - 25 คน	37	100.0	37	100.0	-	-	16 - 25 persons
26 - 30 คน	13	100.0	13	100.0	-	-	26 - 30 persons
31 - 50 คน	19	100.0	17	91.9	2	8.1	31 - 50 persons
มากกว่า 50 คน	23	100.0	23	100.0	-	-	more than 50 persons

หมายเหตุ : เฉพาะสถานประกอบการที่มีคนทำงานตั้งแต่ 11 คนขึ้นไป และมีรูปแบบการจัดตั้งตามกฎหมายเป็นหุ้นส่วนจำกัด ห้างหุ้นส่วนสามัญนิติบุคคล บริษัทจำกัด และบริษัทจำกัด (มหาชน)

Note : Only establishments which 11 or more people working and having a legal form of establishment as juristic partnership, company limited and public company limited.

ที่มา : สำนักธุรกิจและอุตสาหกรรม พ.ศ. 2565 (ธุรกิจทางการค้าและธุรกิจทางการบริการ) จังหวัดสกลนคร สำนักงานสถิติแห่งชาติ กระทรวงดิจิทัลเพื่อเศรษฐกิจและสังคม

Source : The 2022 Business and Industrial Census (Trade and Services Industry) Sakon Nakhon Province, National Statistical Office, Ministry of Digital Economy and Society.

ตาราง 13 จำนวนและร้อยละของสถานประกอบการธุรกิจที่รายงานปัญหาและอุปสรรคของสถานประกอบการ

TABLE 13 NUMBER AND PERCENTAGE OF BUSINESS ESTABLISHMENTS WHICH REPORTED THE PROBLEMS AND OBSTACLES BY SIZE OF ESTABLISHMENT

ขนาดของสถาน ประกอบการ	จำนวนสถานประกอบการ		ปัญหาและอุปสรรคของสถานประกอบการ/ Problems and obstacles of establishments																								
	Number of establishments		ผลกระทบ		เศรษฐกิจไม่ได้/ ชะลอตัว		ต้นทุนในการ ดำเนินงาน		การแข่งขัน		ขาดเงินลงทุน และเงินหมุนเวียน		ขาดแคลนแรงงาน		ปัญหาความไม่ เสถียรภาพทาง การเมือง		ขาดความสามารถ ในการทำการตลาด		ภัยธรรมชาติ		การแพร่ระบาด ของโรคติดต่อไวรัส						
	ไม่ได้รับ	ได้รับ	Yes	No	Economic crisis	High production cost	Competition	Lack of loan	Lack of Labor	Political instability	Lower purchasing power	Political instability	Lack of marketing capabilities	Natural disaster	The spread of the coronavirus disease covid 19												
รวม	จำนวน	ร้อยละ	จำนวน	ร้อยละ	จำนวน	ร้อยละ	จำนวน	ร้อยละ	จำนวน	ร้อยละ	จำนวน	ร้อยละ	จำนวน	ร้อยละ	จำนวน	ร้อยละ	จำนวน	ร้อยละ	จำนวน	ร้อยละ	จำนวน	ร้อยละ					
Total	Number	%	Number	%	Number	%	Number	%	Number	%	Number	%	Number	%	Number	%	Number	%	Number	%	Number	%					
<b>รวม</b>	<b>22,948</b>	<b>100.0</b>	<b>753</b>	<b>3.3</b>	<b>22,195</b>	<b>96.7</b>	<b>18,462</b>	<b>80.5</b>	<b>15,315</b>	<b>66.7</b>	<b>8,989</b>	<b>39.2</b>	<b>4,056</b>	<b>17.7</b>	<b>228</b>	<b>1.0</b>	<b>7,399</b>	<b>32.2</b>	<b>2,380</b>	<b>10.4</b>	<b>1,574</b>	<b>6.9</b>	<b>118</b>	<b>0.5</b>	<b>12,186</b>	<b>53.1</b>	<b>Total</b>
1- 5 คน	22,261	100.0	666	3.0	21,595	97.0	17,956	80.7	14,903	67.0	8,699	39.1	3,894	17.5	145	0.7	7,104	31.9	2,312	10.4	1,500	6.7	88	0.4	11,834	53.2	1- 5 persons
6 - 10 คน	484	100.0	63	13.0	421	87.0	343	70.9	296	61.1	211	43.7	122	25.3	65	13.5	193	39.8	37	7.7	56	11.5	22	4.5	236	48.8	6 - 10 persons
11 - 15 คน	104	100.0	13	12.1	91	87.9	85	81.7	57	55.2	28	26.9	19	18.1	11	10.2	37	35.2	16	15.8	12	11.5	6	5.4	58	55.4	11 - 15 persons
16 - 25 คน	40	100.0	2	5.0	38	95.0	34	85.0	29	72.5	20	48.8	15	36.3	2	5.0	28	68.8	7	16.3	4	10.0	2	5.0	27	66.3	16 - 25 persons
26 - 30 คน	14	100.0	2	14.3	12	85.7	10	71.4	10	71.4	9	60.7	2	14.3	1	7.1	9	64.3	-	-	-	-	-	-	7	46.4	26 - 30 persons
31 - 50 คน	22	100.0	2	8.0	20	92.1	19	87.5	12	53.4	9	38.6	4	17.1	1	4.6	16	73.9	6	28.4	3	12.5	1	4.6	17	76.1	31 - 50 persons
มากกว่า 50 คน	23	100.0	6	26.1	17	73.9	15	65.2	8	34.8	13	56.5	1	4.3	3	13.0	12	52.2	2	8.7	-	-	-	-	9	39.1	more than 50 persons

หมายเหตุ : ตอบได้มากกว่า 1 ข้อ

Note : More than one answer

ที่มา : สำนักทะเบียนและอุตสาหกรรม พ.ศ. 2565 (ธุรกิจทางการค้าและธุรกิจทางการบริการ) จังหวัดสกลนคร สำนักงานสถิติแห่งชาติ กระทรวงดิจิทัลเพื่อเศรษฐกิจและสังคม

Source : The 2022 Business and Industrial Census (Trade and Services Industry) Sakon Nakhon Province, National Statistical Office, Ministry of Digital Economy and Society.

ตาราง 14 จำนวนและร้อยละของสถานประกอบการธุรกิจที่รายงานความช่วยเหลือที่ต้องการจากหน่วยงานของรัฐ จำนวนตามขนาดของสถานประกอบการ

TABLE 14 NUMBER AND PERCENTAGE OF BUSINESS ESTABLISHMENTS WHICH REPORTED TO AID NEEDED FROM THE GOVERNMENT BY SIZE OF ESTABLISHMENT

ขนาดของสถานประกอบการ	จำนวนสถานประกอบการ		ความช่วยเหลือที่ต้องการจากหน่วยงานของรัฐ/ Reported to aid needs from the government										Size of establishment										
	รวม	Total	ไม่มี		มี		ลดอัตราดอกเบี้ย		สนับสนุน		พักชำระหนี้			มาตรการ		แก้ไขกฎระเบียบ		อื่นๆ					
			ไม่มี	NO	มี	Yes	Lower rate	Support of funding	Moratorium	Increase credit limit for entrepreneurs	Good prices control	Tax reduction scheme		Good prices control	Amend government regulations	Others							
รวม	22,948	100.0	2,178	9.5	20,770	90.5	9,407	41.0	10,885	47.4	5,324	23.2	4,400	19.2	8,564	37.3	13,846	60.3	2,415	10.5	57	0.3	Total
1- 5 คน	22,261	100.0	2,072	9.3	20,189	90.7	9,028	40.6	10,607	47.7	5,131	23.1	4,234	19.0	8,258	37.1	13,485	60.6	2,311	10.4	54	0.2	1- 5 persons
6 - 10 คน	484	100.0	76	15.7	408	84.3	276	57.1	208	43.0	134	27.6	123	25.5	198	41.0	254	52.5	67	13.8	-	-	6 - 10 persons
11 - 15 คน	104	100.0	16	15.4	88	84.6	42	40.2	34	32.9	29	27.5	17	16.4	42	40.0	53	51.4	15	14.2	-	-	11 - 15 persons
16 - 25 คน	40	100.0	6	15.0	34	85.0	22	53.8	11	26.3	15	36.3	12	28.8	26	65.0	22	55.0	13	32.5	1	2.5	16 - 25 persons
26 - 30 คน	14	100.0	3	17.9	12	82.1	6	42.9	4	28.6	5	35.7	3	21.4	8	53.6	7	50.0	1	7.1	1	7.1	26 - 30 persons
31 - 50 คน	22	100.0	4	15.9	19	84.1	17	75.0	13	56.8	6	26.1	7	33.0	16	70.5	11	50.0	6	25.0	1	4.6	31 - 50 persons
มากกว่า 50 คน	23	100.0	1	4.3	22	95.7	17	73.9	9	39.1	5	21.7	3	7.5	17	73.9	13	56.5	3	7.5	-	-	more than 50 persons

หมายเหตุ : ตอบได้มากกว่า 1 ข้อ

Note : More than one answer

ที่มา : สำมะโนธุรกิจและอุตสาหกรรม พ.ศ. 2565 (ธุรกิจทางการค้าและธุรกิจทางการบริการ) จังหวัดสกลนคร สำนักงานสถิติแห่งชาติ กระทรวงดิจิทัลเพื่อเศรษฐกิจและสังคม

Source : The 2022 Business and Industrial Census (Trade and Services Industry) Sakon Nakhon Province, National Statistical Office, Ministry of Digital Economy and Society.

ตาราง 15 ข้อมูลสถิติสำคัญของสถานประกอบการที่จัดในปี 2564 จำนวนตามขนาดของสถานประกอบการ และรูปแบบการจัดตั้งตามกฎหมาย  
TABLE 15 PRINCIPAL STATISTICS OF BUSINESS ESTABLISHMENTS IN 2021 BY SIZE OF ESTABLISHMENT AND FORM OF LEGAL ORGANIZATION

ประเภทของสถานประกอบการ / รูปแบบการจัดตั้งตามกฎหมาย	จำนวน Number of establishments	จำนวน คนทำงาน Number of persons engaged	ลูกจ้าง Employees		รายได้ จากดำเนินงาน Income	ค่าจ้าง ขั้นกลาง Intermedialte consumation	มูลค่าเพิ่ม Value added	ขนาดของ Form of legal organization
			จำนวน Number	ค่าตอบแทน แรงงาน Remuneration				
<b>รวม</b>	<b>22,948</b>	<b>57,986</b>	<b>16,853</b>	<b>2,211,824.5</b>	<b>45,740,334.5</b>	<b>3,998,943.2</b>	<b>11,741,391.3</b>	
ส่วนบุคคล ทั้งในส่วน จำกัด ทั้งในส่วนสามัญนิติบุคคล บริษัทจำกัด บริษัทจำกัด (มหาชน) ส่วนราชการ รัฐวิสาหกิจ สหกรณ์ การรวมกลุ่ม สมาคม มูลนิธิ วิสาหกิจชุมชน และการจัดตั้งในรูปแบบอื่นๆ	20,531 1,247 588 582	42,853 7,094 5,992 2,046	5,611 5,219 5,741 281	615,083.3 695,992.2 861,860.0 38,889.1	13,678,175.1 11,555,973.4 20,084,145.3 422,041.0	8,503,553.6 3,290,593.4 16,983,534.8 246,475.1	5,174,621.5 3,100,610.5 175,565.9	Individual proprietor Juristic partnership Company limited, public company limited Government, State-enterprise, Cooperative, Bundling, Association, Foundation, Community enterprise and Others Establishment with 1 - 5 persons Individual proprietor Juristic partnership Company limited, public company limited Government, State-enterprise, Cooperative, Bundling, Association, Foundation, Community enterprise and Others
สถานประกอบการที่มีคนทำงาน 1-5 คน ส่วนบุคคล ทั้งในส่วน จำกัด ทั้งในส่วนสามัญนิติบุคคล บริษัทจำกัด บริษัทจำกัด (มหาชน) ส่วนราชการ รัฐวิสาหกิจ สหกรณ์ การรวมกลุ่ม สมาคม มูลนิธิ วิสาหกิจชุมชน และการจัดตั้งในรูปแบบอื่นๆ	22,261 20,319 1,055 356 530	48,828 41,136 4,720 1,771,958 1,580	8,806 4,387 3,080 1,319 20	1,068,798.5 471,339.9 418,142.7 177,195.8 2,120.0	20,469,053.5 12,720,193.8 5,018,098.3 2,694,512.7 36,248.7	12,799,833.3 7,967,679.2 2,724,362.1 2,083,350.9 24,441.2	7,669,220.2 4,752,514.6 2,293,736.3 611,161.7 11,807.5	Establishment with 6 - 10 persons Individual proprietor Juristic partnership Company limited, public company limited Government, State-enterprise, Cooperative, Bundling, Association, Foundation, Community enterprise and Others Establishment with 11 - 15 persons Individual proprietor Juristic partnership Company limited, public company limited Government, State-enterprise, Cooperative, Bundling, Association, Foundation, Community enterprise and Others
สถานประกอบการที่มีคนทำงาน 6-10 คน ส่วนบุคคล ทั้งในส่วน จำกัด ทั้งในส่วนสามัญนิติบุคคล บริษัทจำกัด บริษัทจำกัด (มหาชน) ส่วนราชการ รัฐวิสาหกิจ สหกรณ์ การรวมกลุ่ม สมาคม มูลนิธิ วิสาหกิจชุมชน และการจัดตั้งในรูปแบบอื่นๆ	484 183 132 125 44	3,543 1,252 1,045 912 333	2,637 816 870 797 153	344,209.3 103,708.1 109,790.2 111,867.8 18,843.3	6,451,526.8 799,239.8 1,930,444.4 3,622,644.2 99,198.4	4,833,760.3 453,367.0 1,463,302.3 2,889,348.5 27,722.5	1,617,766.5 345,872.7 467,142.1 733,275.8 71,475.9	Establishment with 16 - 25 persons Individual proprietor Juristic partnership Company limited, public company limited Government, State-enterprise, Cooperative, Bundling, Association, Foundation, Community enterprise and Others Establishment with 26 - 30 persons Individual proprietor Juristic partnership Company limited, public company limited Government, State-enterprise, Cooperative, Bundling, Association, Foundation, Community enterprise and Others
สถานประกอบการที่มีคนทำงาน 11-15 คน ส่วนบุคคล ทั้งในส่วน จำกัด ทั้งในส่วนสามัญนิติบุคคล บริษัทจำกัด บริษัทจำกัด (มหาชน) ส่วนราชการ รัฐวิสาหกิจ สหกรณ์ การรวมกลุ่ม สมาคม มูลนิธิ วิสาหกิจชุมชน และการจัดตั้งในรูปแบบอื่นๆ	104 22 32 44 6	1,349 303 416 555 75	1,233 261 384 537 51	166,505.3 27,873.4 52,331.6 75,410.0 10,890.3	4,357,013.1 130,180.5 2,094,459.7 1,899,733.7 232,639.2	3,701,818.1 67,406.3 1,865,765.9 1,619,740.3 148,905.7	655,195.0 62,774.2 228,693.8 279,993.5 83,733.5	Establishment with 31 - 50 persons Individual proprietor Juristic partnership Company limited, public company limited Government, State-enterprise, Cooperative, Bundling, Association, Foundation, Community enterprise and Others Establishment with 51 - 200 persons Juristic partnership Company limited, public company limited Establishment with more than 200 persons Company limited, public company limited
สถานประกอบการที่มีคนทำงาน 16-25 คน ส่วนบุคคล ทั้งในส่วน จำกัด ทั้งในส่วนสามัญนิติบุคคล บริษัทจำกัด บริษัทจำกัด (มหาชน) ส่วนราชการ รัฐวิสาหกิจ สหกรณ์ การรวมกลุ่ม สมาคม มูลนิธิ วิสาหกิจชุมชน และการจัดตั้งในรูปแบบอื่นๆ	40 3 15 22 1	775 55 282 421 17	717 48 260 392 17	96,512.5 30,877.3 58,423.8 C C	2,513,173.8 C 949,046.3 1,507,119.3 C	2,188,515.7 C 867,600.3 1,272,206.9 C	324,658.1 C 81,446.0 234,912.4 C	Establishment with 26 - 30 persons Individual proprietor Juristic partnership Company limited, public company limited Government, State-enterprise, Cooperative, Bundling, Association, Foundation, Community enterprise and Others Establishment with 16 - 25 persons Individual proprietor Juristic partnership Company limited, public company limited Government, State-enterprise, Cooperative, Bundling, Association, Foundation, Community enterprise and Others
สถานประกอบการที่มีคนทำงาน 26-30 คน ส่วนบุคคล ทั้งในส่วน จำกัด ทั้งในส่วนสามัญนิติบุคคล บริษัทจำกัด บริษัทจำกัด (มหาชน) ส่วนราชการ รัฐวิสาหกิจ สหกรณ์ การรวมกลุ่ม สมาคม มูลนิธิ วิสาหกิจชุมชน และการจัดตั้งในรูปแบบอื่นๆ	14 1 6 8 22	395 27 155 213 860	381 25 153 203 850	57,567.6 C 22,562.1 32,135.6 132,509.6	1,782,007.2 C 277,208.9 1,500,660.3 1,692,487.5	1,623,936.9 C 234,311.5 1,388,562.5 1,322,685.0	158,070.3 C 42,897.4 112,097.8 369,802.5	Establishment with 51 - 200 persons Juristic partnership Company limited, public company limited Establishment with 31 - 50 persons Individual proprietor Juristic partnership Company limited, public company limited Government, State-enterprise, Cooperative, Bundling, Association, Foundation, Community enterprise and Others
สถานประกอบการที่มีคนทำงาน 31-50 คน ส่วนบุคคล ทั้งในส่วน จำกัด ทั้งในส่วนสามัญนิติบุคคล บริษัทจำกัด บริษัทจำกัด (มหาชน) ส่วนราชการ รัฐวิสาหกิจ สหกรณ์ การรวมกลุ่ม สมาคม มูลนิธิ วิสาหกิจชุมชน และการจัดตั้งในรูปแบบอื่นๆ	3 4 15 1	80 143 597 40	75 143 592 40	C 182,382 105,155.3 C	280,145.9 1,390,972.2 C	231,632.4 108,031.7 C	48513.5 310654.9 C	Establishment with 26 - 30 persons Individual proprietor Juristic partnership Company limited, public company limited Government, State-enterprise, Cooperative, Bundling, Association, Foundation, Community enterprise and Others Establishment with 16 - 25 persons Individual proprietor Juristic partnership Company limited, public company limited Government, State-enterprise, Cooperative, Bundling, Association, Foundation, Community enterprise and Others
สถานประกอบการที่มีคนทำงาน 51-200 คน ทั้งในส่วน จำกัด ทั้งในส่วนสามัญนิติบุคคล บริษัทจำกัด บริษัทจำกัด (มหาชน) สถานประกอบการที่มีคนทำงานมากกว่า 200 คน บริษัทจำกัด บริษัทจำกัด (มหาชน)	22 4 18 1 1	2034 332 1702 202 202	2027 328 1699 202 202	31,9521.7 44,050.0 275,471.7 C C	83,998,366.5 1,006,569.7 7,939,266.9 C C	74,843,579.9 87,840,544.4 6,605,925.2 C C	9,154,781.7 1,281,643.3 78,731,444.4 C C	Establishment with 51 - 200 persons Juristic partnership Company limited, public company limited Establishment with more than 200 persons Company limited, public company limited

หมายเหตุ : C หมายถึง ข้อมูลปกปิด  
Note : C means confidential data.

ตาราง 16 ข้อมูลสถิติที่สำคัญของสถานประกอบการธุรกิจในปี 2564 จำนวนตามขนาดของสถานประกอบการ และรูปแบบการจัดตั้งทางเศรษฐกิจ

TABLE 16 PRINCIPAL STATISTICS OF BUSINESS ESTABLISHMENTS IN 2021 BY SIZE OF ESTABLISHMENT AND FORM OF ECONOMIC ORGANIZATION

ขนาดของสถานประกอบการ / รูปแบบการจัดตั้งทางเศรษฐกิจ	จำนวน สถานประกอบการ establishments	จำนวน คนทำงาน Number of persons engaged	ลูกจ้าง Employees		รายได้ จากการดำเนินงาน Income	ค่าใช้จ่าย ขั้นกลาง Intermediate consumption	มูลค่าเพิ่ม Value added	ขนาดของ สถานประกอบการ Economic organization
			จำนวน Number	ค่าตอบแทน แรงงาน Remuneration				
<b>รวม</b>	<b>22,948</b>	<b>57,986</b>	<b>16,853</b>	<b>2,211,824.5</b>	<b>45,740,334.5</b>	<b>33,998,943.2</b>	<b>11,741,391.3</b>	<b>Total</b>
สำนักงานแห่งเดียว	22,351	52,413	11,484	1,408,733.1	29,643,728.7	20,608,035.6	9,035,693.1	Single unit
สำนักงานใหญ่	123	2,162	323,262.6	8,412,056.9	7,224,943.0	1,187,113.9	1,187,113.9	Head office
สำนักงานสาขา	472	3,375	474,998.1	7,676,180.1	6,160,655.2	1,515,524.9	1,515,524.9	Branch
อื่นๆ	2	36	36	C	C	C	C	Others
สถานประกอบการที่มีคนทำงาน 1-5 คน	22,261	48,828	8,806	1,068,798.5	20,469,053.5	12,799,833.3	7,669,220.2	Establishment with 1 - 5 persons
สำนักงานแห่งเดียว	21,870	47,497	7,580	891,370.0	18,406,307.9	11,387,329.7	7,018,978.2	Single unit
สำนักงานใหญ่	52	218	167	22,398.2	444,430.2	292,997.0	151,433.3	Head office
สำนักงานสาขา	339	1,112	1,059	155,030.3	1,618,315.5	1,119,506.7	498,808.7	Branch
สถานประกอบการที่มีคนทำงาน 6-10 คน	484	3,543	2,637	344,209.3	6,451,526.8	4,833,760.3	1,617,766.5	Establishment with 6 - 10 persons
สำนักงานแห่งเดียว	376	2,719	1,862	237,323.8	4,730,707.9	3,674,236.1	1,056,471.7	Single unit
สำนักงานใหญ่	32	294	269	41,828.4	390,965.1	247,763.6	143,201.4	Head office
สำนักงานสาขา	75	530	506	65,037.1	1,329,853.9	911,760.5	418,093.4	Branch
สถานประกอบการที่มีคนทำงาน 11-15 คน	104	1,349	1,233	166,505.3	4,357,013.1	3,701,818.1	655,195.0	Establishment with 11 - 15 persons
สำนักงานแห่งเดียว	61	804	698	92,688.8	1,764,266.7	1,385,037.7	379,229.0	Single unit
สำนักงานใหญ่	7	78	75	9,123.3	1,164,819.9	1,049,476.5	115,343.4	Head office
สำนักงานสาขา	34	430	424	59,862.6	1,419,557.7	1,261,994.4	157,563.3	Branch
อื่นๆ	2	36	36	C	C	C	C	Others
สถานประกอบการที่มีคนทำงาน 16-25 คน	40	775	717	96,512.5	2,513,173.8	2,188,515.7	324,658.1	Establishment with 16 - 25 persons
สำนักงานแห่งเดียว	19	373	346	43,710.6	1,436,853.4	1,244,852.3	192,001.1	Single unit
สำนักงานใหญ่	11	209	203	29,976.3	540,658.5	448,872.2	91,786.2	Head office
สำนักงานสาขา	10	193	168	22,825.6	535,662.0	494,791.2	40,870.8	Branch
สถานประกอบการที่มีคนทำงาน 26-30 คน	14	395	381	57,567.6	1,782,007.2	1,623,936.9	158,070.3	Establishment with 26 - 30 persons
สำนักงานแห่งเดียว	9	241	230	36,573.9	1,229,565.7	1,108,069.4	121,496.2	Single unit
สำนักงานใหญ่	5	128	125	17,942.9	381,032.7	347,928.9	33,103.7	Head office
สำนักงานสาขา	1	26	26	C	C	C	C	Branch
สถานประกอบการที่มีคนทำงาน 31-50 คน	22	860	850	132,509.6	1,692,487.5	1,322,685.0	369,802.5	Establishment with 31 - 50 persons
สำนักงานแห่งเดียว	12	450	440	58,533.6	488,041.1	358,679.5	129,361.6	Single unit
สำนักงานใหญ่	8	345	345	65,104.0	1,154,169.1	927,374.3	226,794.9	Head office
สำนักงานสาขา	2	66	66	C	C	C	C	Branch
สถานประกอบการที่มีคนทำงาน 51-200 คน	22	2,034	2,027	319,521.7	8,399,836.5	7,484,357.9	915,478.7	Establishment with 51 - 200 persons
สำนักงานแห่งเดียว	4	329	329	48,532.4	1,587,986.2	1,449,830.9	138,155.3	Single unit
สำนักงานใหญ่	8	890	887	136,889.7	4,335,981.5	3,910,530.5	425,451.0	Head office
สำนักงานสาขา	9	815	811	134,099.6	2,475,868.9	2,123,996.5	351,872.4	Branch
สถานประกอบการที่มีคนทำงานมากกว่า 200 คน	1	202	202	C	C	C	C	Establishment with more than 200 persons
สำนักงานสาขา	1	202	202	C	C	C	C	Branch

หมายเหตุ : C หมายถึง ข้อมูลปกปิด

Note : C means confidential data.

ที่มา : สำนักงานสถิติและอุตสาหกรรม พ.ศ. 2565 (ธุรกิจทางการค้าและธุรกิจทางการบริการ) จังหวัดสกลนคร สำนักงานสถิติแห่งชาติ กระทรวงดิจิทัลเพื่อเศรษฐกิจและสังคม

Source : The 2022 Business and Industrial Census (Trade and Services Industry) Sakon Nakhon Province, National Statistical Office, Ministry of Digital Economy and Society.



**ตอนที่ 2 ข้อมูลการดำเนินกิจการ จำแนกตาม  
หมวดย่อยธุรกิจ**

---





# สารบัญตารางสถิติ

ตอนที่ 2	ข้อมูลการดำเนินงานกิจการ จำแนกตามหมวดย่อยธุรกิจ	
ตาราง 1	ข้อมูลสถิติที่สำคัญของสถานประกอบการธุรกิจในปี 2564 จำแนกตามหมวดย่อยธุรกิจ	97
ตาราง 2	จำนวนคนทำงานของสถานประกอบการธุรกิจในปี 2564 จำแนกตามลักษณะการจ้างงาน เพศ และหมวดย่อยธุรกิจ	98
ตาราง 3	จำนวนและร้อยละของสถานประกอบการธุรกิจที่มีลูกจ้าง จำแนกตามจำนวนวันทำงานต่อสัปดาห์ จำนวนชั่วโมงทำงานเฉลี่ยต่อวันของลูกจ้าง และหมวดย่อยธุรกิจ	99
ตาราง 4	ค่าตอบแทนแรงงานของสถานประกอบการธุรกิจในปี 2564 จำแนกตามหมวดย่อยธุรกิจ	100
ตาราง 5	ค่าใช้จ่ายทั้งสิ้น มูลค่าสินค้าและวัสดุประกอบและส่วนเปลี่ยนแปลงสินค้าของสถานประกอบการธุรกิจปี 2564 จำแนกตามหมวดย่อยธุรกิจ	101
ตาราง 6	ค่าใช้จ่ายทั้งสิ้นของสถานประกอบการธุรกิจปี 2564 จำแนกตามหมวดย่อยธุรกิจ	102
ตาราง 7	จำนวนและร้อยละของช่องทางการจ่ายชำระเงินสำหรับธุรกรรมประเภทต่าง ๆ ของสถานประกอบการธุรกิจในปี 2564 จำแนกตามหมวดย่อยธุรกิจ	104
ตาราง 8	รายรับทั้งสิ้นของสถานประกอบการธุรกิจในปี 2564 จำแนกตามหมวดย่อยธุรกิจ	106
ตาราง 8.1	จำนวนและร้อยละของสถานประกอบการที่มีรายรับจากการขายสินค้าและบริการผ่านทางอินเทอร์เน็ต จำแนกการประกอบการธุรกิจการขายส่งขายปลีกหรือบริการที่พักแรมในปี 2564 และหมวดย่อยธุรกิจ	107
ตาราง 9	จำนวนและร้อยละของสถานประกอบการธุรกิจที่มีการรับโอนและรับชำระเงินค่าสินค้าและบริการจากลูกค้า จำแนกตามหมวดย่อยธุรกิจ	108
ตาราง 10	มูลค่าตามบัญชีของสินทรัพย์ถาวรของสถานประกอบการธุรกิจ ณ วันที่ 1 มกราคม 2564 จำแนกตามหมวดย่อยธุรกิจ	109
ตาราง 11	มูลค่าสินทรัพย์ถาวรที่เปลี่ยนแปลงของสถานประกอบการธุรกิจระหว่าง มกราคม - ธันวาคม 2564 จำแนกตามหมวดย่อยธุรกิจ	111
ตาราง 12	จำนวนและร้อยละของสถานประกอบการธุรกิจที่ได้รับค่าลิขสิทธิ์ สิทธิบัตร เครื่องหมายการค้าจากต่างประเทศ จำแนกตามร้อยละของรายรับทั้งสิ้นและหมวดย่อยธุรกิจ	112

# สารบัญตารางสถิติ (ต่อ)

		หน้า
ตาราง 13	จำนวนและร้อยละของสถานประกอบการธุรกิจที่รายงานปัญหาและอุปสรรคของสถานประกอบการ จำแนกตามหมวดย่อยธุรกิจ	113
ตาราง 14	จำนวนและร้อยละของสถานประกอบการธุรกิจที่รายงานความช่วยเหลือที่ต้องการจากหน่วยงานของรัฐ จำแนกตามหมวดย่อยธุรกิจ	114
ตาราง 15	รายได้จากการดำเนินงานของสถานประกอบการธุรกิจในปี 2564 จำแนกตามหมวดย่อยธุรกิจ และรูปแบบการจัดตั้งตามกฎหมาย	115
ตาราง 16	รายได้จากการดำเนินงานของสถานประกอบการธุรกิจในปี 2564 จำแนกตามหมวดย่อยธุรกิจ และขนาดของสถานประกอบการ	116

ตาราง 1 ข้อมูลสถิติที่สำคัญของสถานประกอบการธุรกิจในปี 2564 จำแนกตามหมวดย่อยธุรกิจ

TABLE 1 PRINCIPAL STATISTICS OF BUSINESS ESTABLISHMENTS IN 2021 BY DIVISION OF BUSINESS INDUSTRY

รหัส Code	หมวดย่อยธุรกิจ	จำนวน สถานประกอบการ Number of establishments	จำนวน คนทำงาน Number of persons engaged	ลูกจ้าง Employees		รายได้ จากการดำเนินงาน Income	ค่าใช้จ่าย ขั้นกลาง Intermediate consumption	มูลค่าเพิ่ม Value added	Division of business industry
				จำนวน Number	ค่าตอบแทน แรงงาน Remuneration				
	<b>รวม</b>	<b>22,948</b>	<b>57,986</b>	<b>16,853</b>	<b>2,211,824.5</b>	<b>45,740,334.5</b>	<b>33,998,943.2</b>	<b>11,741,391.3</b>	<b>Total</b>
45	การขายส่งและการขายปลีก การซ่อมยานยนต์และจักรยานยนต์	2,356	6,029	2,781	423,637.4	8,739,067.9	7,041,054.9	1,698,013.0	Wholesale and retail trade; repair of motor vehicles and motorcycles
46	การขายส่ง (ยกเว้นยานยนต์และจักรยานยนต์)	668	3,420	2,219	315,104.6	10,419,395.0	9,006,995.2	1,412,399.8	Wholesale trade (except of motor vehicles and motorcycles)
47	การขายปลีก (ยกเว้นยานยนต์และจักรยานยนต์)	12,819	32,901	7,812	1,043,476.5	22,086,531.4	15,714,054.5	6,372,476.9	Retail trade (except of motor vehicles and motorcycles)
55	ที่พักแรม	539	1,517	562	60,685.3	350,670.1	131,502.5	219,167.6	Accommodation
56	การบริการอาหารและเครื่องดื่ม	3,329	8,573	2,652	265,810.7	3,065,955.3	1,636,583.9	1,429,371.4	Food and beverage service activities
59	การผลิตภาพยนตร์ วิทยุทัศน์ และรายการโทรทัศน์ การบันทึกเสียงลงบนสื่อ และการจัดพิมพ์จำหน่ายหรือเผยแพร่ดนตรี	5	31	24	1,407.7	4,233.2	636.1	3,597.1	Motion picture, video and television programme production, sound recording and music publishing activities
60	การจัดส่งรายการและการแพร่ภาพกระจายเสียง	7	28	21	2,016.0	444.5	93.8	350.7	Programming and broadcasting activities
68	กิจกรรมอสังหาริมทรัพย์	900	1,728	159	18,531.3	526,649.3	202,618.1	324,031.3	Real estate activities
69	กิจกรรมทางกฎหมายและการบัญชี	37	114	48	5,560.5	24,226.2	6,691.6	17,534.5	Legal and accounting activities
71	กิจกรรมด้านสถาปัตยกรรมและวิศวกรรม รวมถึงการทดสอบและการวิเคราะห์ทางเทคนิค	38	101	26	4,079.3	16,354.6	5,935.6	10,419.0	Architectural and engineering activities; technical testing and analysis
73	การโฆษณาและการวิจัยตลาด	51	130	49	5,410.8	24,732.5	12,234.1	12,498.4	Advertising and market research
74	กิจกรรมทางวิชาชีพ วิทยาศาสตร์ และเทคนิคอื่นๆ	61	142	20	2,318.0	24,266.8	9,898.4	14,368.4	Other professional, scientific and technical activities
77	กิจกรรมการให้เช่า	93	140	10	904.5	11,222.5	5,187.3	6,035.2	Rental and leasing activities
78	กิจกรรมการจ้างงาน	1	7	7	C	C	C	C	Employment activities
79	กิจกรรมของตัวแทนธุรกิจท่องเที่ยว การจัดงานเลี้ยง การบริการสำรอง และกิจกรรมที่เกี่ยวข้อง	33	68	34	4,329.0	43,400.0	36,239.9	7,160.1	Travel agency, tour operator, reservation service and related activities
80	การบริการรักษาความปลอดภัยและสืบสวน	4	31	26	3,889.0	7,257.0	1,658.1	5,598.9	Security and investigation activities
81	กิจกรรมการบริการสำหรับอาคารและภูมิทัศน์	1	2	-	-	C	C	C	Services to buildings and landscape activities
82	การบริการด้านบริหารและสนับสนุนการดำเนินงานของสำนักงาน และกิจกรรมอื่นๆ ที่สนับสนุนทางธุรกิจ	136	345	14	1,900.7	35,137.2	11,390.0	23,747.1	Office administrative, office support and other business support activities
90	กิจกรรมการสร้างเสริมศิลปะและความบันเทิง	20	83	62	324.2	1,277.0	408.4	868.6	Creative, arts and entertainment activities
92	กิจกรรมการพนันและการเสี่ยงโชค	10	30	-	-	40,000.0	37,589.8	2,410.2	Gambling and betting activities
93	กิจกรรมด้านกีฬา ความบันเทิง และการนันทนาการ	119	212	38	3,264.8	31,162.2	18,773.7	12,388.5	Sports activities and amusement and recreation activities
95	การซ่อมคอมพิวเตอร์และของใช้ส่วนบุคคล และของใช้ในครัวเรือน	327	445	83	8,863.3	107,336.8	55,110.2	52,226.6	Repair of computers and personal and household goods
96	กิจกรรมบริการส่วนบุคคลอื่นๆ	1,394	1,910	207	39,744.0	179,655.0	64,090.6	115,564.4	Other personal service activities

หมายเหตุ : C หมายถึง ข้อมูลปกปิด  
Note : C means confidential data.

ที่มา : สำนักธุรกิจและอุตสาหกรรม พ.ศ. 2565 (ธุรกิจทางการค้าและธุรกิจบริการ) จังหวัดสกลนคร สำนักงานสถิติแห่งชาติ กระทรวงดิจิทัลเพื่อเศรษฐกิจและสังคม  
Source : The 2022 Business and Industrial Census (Trade and Services Industry) Sakon Nakhon Province, National Statistical Office, Ministry of Digital Economy and Society.

ตาราง 2 จำนวนพนักงานของสถานประกอบการธุรกิจในปี 2564 จำแนกตามลักษณะการจ้างงาน เพศ และขนาดของธุรกิจ

TABLE 2 NUMBER OF PERSONS ENGAGED OF BUSINESS IN 2021 BY WORK STATUS, SEX AND DIVISION OF BUSINESS INDUSTRY

รหัส Code	จำนวน สถาน- ประกอบกร Number of establishments	รวม Total		คนทำงานโดยไม่ได้รับ ค่าจ้าง เงินเดือน Unpaid workers		ผู้จ้าง General manager		ผู้จัดการฝ่าย หัวหน้าแผนกต่าง ๆ Department manager and head department / Division chief		พนักงานผู้ชำนาญ ระดับกลาง Intermediate skilled staff		พนักงานที่ ไม่ชำนาญ Unskilled staff		Division of business industry												
		รวม Total	ชาย Male	หญิง Female	รวม Total	ชาย Male	หญิง Female	รวม Total	ชาย Male	หญิง Female	รวม Total	ชาย Male	หญิง Female													
		รวม Total	ชาย Male	หญิง Female	รวม Total	ชาย Male	หญิง Female	รวม Total	ชาย Male	หญิง Female	รวม Total	ชาย Male	หญิง Female													
		รวม Total	ชาย Male	หญิง Female	รวม Total	ชาย Male	หญิง Female	รวม Total	ชาย Male	หญิง Female	รวม Total	ชาย Male	หญิง Female													
	<b>รวม</b>	<b>57,986</b>	<b>27,893</b>	<b>30,093</b>	<b>41,133</b>	<b>19,901</b>	<b>21,232</b>	<b>16,853</b>	<b>7,992</b>	<b>8,861</b>	<b>811</b>	<b>435</b>	<b>376</b>	<b>312</b>	<b>1,250</b>	<b>475</b>	<b>775</b>	<b>6,306</b>	<b>2,863</b>	<b>3,443</b>	<b>8,486</b>	<b>4,219</b>	<b>4,267</b>	<b>Total</b>		
45	การขายส่งและการขายปลีก การซ่อมยานยนต์และจักรยานยนต์	2,356	6,029	4,151	1,878	2,466	781	2,781	1,685	1,096	56	26	30	312	102	210	1,724	1,123	602	689	434	255	Wholesale and retail trade; repair of motor vehicles and motorcycles			
46	การขายส่ง (ยกเว้นยานยนต์และจักรยานยนต์)	668	3,420	2,078	1,342	1,200	612	589	2,219	1,466	753	112	61	51	196	93	103	728	497	231	1,183	815	368	Wholesale trade (except of motor vehicles and motorcycles)		
47	การขายปลีก (ยกเว้นยานยนต์และจักรยานยนต์)	1,281	9,011	15,836	17,065	25,089	12,202	12,887	7,812	3,634	4,178	490	294	196	599	215	383	1,747	610	1,137	4,976	2,515	2,462	Retail trade (except of motor vehicles and motorcycles)		
55	ที่พักแรม	539	1,517	560	957	955	453	502	562	107	454	27	8	19	47	8	39	125	33	93	363	59	304	Accommodation		
56	การบริการอาหารและเครื่องดื่ม	3,329	8,573	2,485	6,089	5,921	1,800	4,121	2,652	684	1,967	18	12	7	58	30	28	1,746	443	1,303	830	199	631	Food and beverage service activities		
59	การผลิตภาพยนตร์ วิทยุทัศน์ และรายการโทรทัศน์ การบันทึกเสียงลง碟 และ การจัดพิมพ์จำหน่ายหรือเผยแพร่ดนตรี	5	31	21	10	7	4	3	24	17	7	1	1	1	4	3	1	2	2	2	17	11	6	6	Motion pictures, video and television programme production, sound recording and music publishing activities	
60	การจัดรายการและการแพร่ภาพกระจายเสียง	7	28	21	7	7	-	7	21	21	-	-	-	-	-	-	-	21	21	-	-	-	-	-	Programming and broadcasting activities	
68	กิจกรรมอสังหาริมทรัพย์	900	1,728	805	923	1,569	673	896	159	132	27	2	-	2	5	1	4	10	1	9	142	130	12	12	Real estate activities	
69	กิจกรรมทางกฎหมายและการบัญชี	37	114	62	52	66	60	6	48	2	46	2	1	1	1	-	1	45	1	44	-	-	-	-	Legal and accounting activities	
71	กิจกรรมด้านสถาปัตยกรรมและวิศวกรรม	38	101	66	35	75	40	35	26	26	-	9	9	-	-	-	-	18	18	-	-	-	-	-	Architectural and engineering activities; technical testing and analysis	
73	การโฆษณาและการวิจัยตลาด	51	130	92	38	81	54	27	49	38	11	-	-	-	2	1	1	31	29	2	16	8	8	8	Advertising and market research	
74	กิจกรรมทางวิชาชีพ วิทยาศาสตร์ และเทคนิคอื่นๆ	61	142	81	61	122	61	61	20	20	-	-	-	-	-	-	-	20	20	-	-	-	-	-	Other professional, scientific and technical activities	
77	กิจกรรมการให้เช่า	93	140	98	42	130	89	41	10	9	1	1	1	-	1	-	-	-	-	-	8	8	-	-	Rental and leasing activities	
78	กิจกรรมการจ้างงาน	1	7	6	1	2	1	1	5	5	-	-	-	-	-	-	-	5	5	-	-	-	-	-	Employment activities	
79	กิจกรรมท่องเที่ยวและบันเทิง การจัดงาน และการบริการสำรอง และกิจกรรมที่เกี่ยวข้อง	33	68	2	66	34	1	33	34	1	33	1	33	1	33	1	33	2	1	1	32	-	-	32	Travel agency, tour operator, reservation service and related activities	
80	การบริหารรักษาความปลอดภัยและการสืบสวน	4	31	17	14	5	4	1	26	13	13	-	-	-	2	1	1	4	2	2	20	10	10	10	Security and investigation activities	
81	กิจกรรมการบริการสำหรับอาคารและภูมิทัศน์	1	2	1	1	2	1	1	-	-	-	-	-	-	-	-	-	-	-	-	-	-	-	-	Services to buildings and landscape activities	
82	กิจกรรมการดำเนินงานและสนับสนุนการดำเนินงานของสำนักงาน และกิจกรรมอื่นๆ ที่สนับสนุนทางธุรกิจ	136	345	139	206	331	132	200	14	7	7	2	1	1	4	2	2	4	2	2	4	2	2	2	2	Office administrative, office support and other business support activities
90	กิจกรรมการสร้างสรรคดีศิลปะและความบันเทิง	20	83	67	15	21	14	7	62	54	8	7	7	-	2	1	1	25	18	7	27	-	-	-	Creative, arts and entertainment activities	
92	กิจกรรมการพนันและการเสี่ยงโชค	10	30	20	10	30	20	10	-	-	-	-	-	-	-	-	-	-	-	-	-	-	-	-	-	Gambling and betting activities
93	กิจกรรมด้านกีฬา ความบันเทิง และการนันทนาการ	119	212	100	112	174	76	98	38	24	14	-	-	-	18	18	-	15	6	9	5	-	-	5	Sports activities and amusement and recreation activities	
95	การซ่อมคอมพิวเตอร์และของใช้ส่วนบุคคล และของใช้ในชีวิตประจำวัน	327	445	306	139	361	260	102	83	46	37	14	14	-	-	-	-	34	32	2	35	-	-	35	35	Repair of computers and personal and household goods
96	กิจกรรมบริการส่วนบุคคลอื่นๆ	1,394	1,910	879	1,030	1,703	879	823	207	-	207	69	-	-	-	-	-	-	-	-	-	138	-	-	138	Other personal service activities

ที่มา : สำนักงานสถิติแห่งชาติ กระทรวงดิจิทัลเพื่อเศรษฐกิจและสังคม

Source : The 2022 Business and Industrial Census (Trade and Services Industry) Sakon Nakhon Province, National Statistical Office, Ministry of Digital Economy and Society.

ตาราง 3 จำนวนและร้อยละของสถานประกอบการธุรกิจที่มีลูกจ้าง จำนวนชั่วโมงทำงานต่อสัปดาห์ จำนวนชั่วโมงทำงานเฉลี่ยต่อวันของลูกจ้าง และหมวดย่อยธุรกิจ

TABLE 3 NUMBER AND PERCENTAGE OF BUSINESS ESTABLISHMENTS EMPLOYEES BY NUMBER OF DAYS WORKED PER WEEK, AVERAGE NUMBER OF HOURS WORKED PER DAY BY EMPLOYEES AND DIVISION OF BUSINESS INDUSTRY

รหัส Code	หมวดย่อยธุรกิจ	ลูกจ้าง Employees												Division of business industry		
		จำนวนสถาน- ประกอบการที่มีลูกจ้าง		จำนวนวันทำงานต่อสัปดาห์		จำนวนชั่วโมงทำงานต่อสัปดาห์		จำนวนชั่วโมงทำงานเฉลี่ยต่อวัน (เฉลี่ยทุกกะ)		จำนวนชั่วโมงทำงานเฉลี่ยต่อวัน		จำนวนชั่วโมงทำงานเฉลี่ยต่อวัน				
		จำนวน Number	ร้อยละ %	จำนวน Number	ร้อยละ %	จำนวน Number	ร้อยละ %	จำนวน Number	ร้อยละ %	จำนวน Number	ร้อยละ %	จำนวน Number	ร้อยละ %			
		4,884	100.0	131	2.7	3,429	70.2	1,323	27.1	795	16.3	4,015	82.2	74	1.5	Total
45	การขายส่งและการขายปลีก การซ่อมยานยนต์ และจักรยานยนต์	482	100.0	-	-	441	91.3	42	8.7	38	7.9	444	92.1	-	-	Wholesale and retail trade; repair of motor vehicles and motorcycles
46	การขายส่ง (ยกเว้นยานยนต์และจักรยานยนต์)	362	100.0	-	-	268	74.1	94	25.9	7	2.0	351	96.9	4	1.1	Wholesale trade (except of motor vehicles and motorcycles)
47	การขายปลีก (ยกเว้นยานยนต์และจักรยานยนต์)	2,033	100.0	-	-	1,059	52.1	974	47.9	25	1.2	1,961	96.5	47	2.3	Retail trade (except of motor vehicles and motorcycles)
55	ที่พักแรม	239	100.0	-	-	170	71.0	69	29.0	74	30.9	165	69.1	-	-	Accommodation
56	การบริหารอาหารและเครื่องดื่ม	1,384	100.0	-	-	1,323	95.6	61	4.4	425	30.7	939	67.9	19	1.4	Food and beverage service activities
59	การผลิตภาพยนตร์ วิดีทัศน์ และรายการโทรทัศน์ การบันทึกเสียงลงหนังสือ และการจัดพิมพ์จำหน่ายหรือเผยแพร่ดนตรี	5	100.0	-	-	2	40.0	3	60.0	1	20.0	4	80.0	-	-	Motion picture, video and television programme production, sound recording and music publishing activities
60	การจัดส่งรายการและการแพร่ภาพกระจายเสียง	7	100.0	-	-	7	100.0	-	-	-	-	7	100.0	-	-	Programming and broadcasting activities
68	กิจกรรมสิ่งพิมพ์	117	100.0	112	95.7	3	2.6	2	1.7	112	95.7	5	4.3	-	-	Real estate activities
69	กิจกรรมทางกฎหมายและการบัญชี	22	100.0	-	-	22	100.0	-	-	7	31.8	15	68.2	-	-	Legal and accounting activities
71	กิจกรรมด้านสถาปัตยกรรมและวิศวกรรม รวมถึงการทดสอบและการวิเคราะห์ทางเทคนิค	9	100.0	-	-	9	100.0	-	-	-	-	9	100.0	-	-	Architectural and engineering activities; technical testing and analysis
73	การโฆษณาและการวิจัยตลาด	28	100.0	-	-	24	85.7	4	14.3	23	82.1	1	3.6	4	14.3	Advertising and market research
74	กิจกรรมทางวิชาชีพ วิทยาศาสตร์ และเทคนิคอื่นๆ	20	100.0	-	-	-	-	20	100.0	-	-	20	100.0	-	-	Other professional, scientific and technical activities
77	กิจกรรมการให้เช่า	6	100.0	5	84.2	1	15.8	-	-	5	84.2	1	15.8	-	-	Rental and leasing activities
78	กิจกรรมการจ้างงาน	1	100.0	-	-	1	100.0	-	-	-	-	1	100.0	-	-	Employment activities
79	กิจกรรมของตัวแทนธุรกิจท่องเที่ยว การจัดงานเลี้ยง การบริการสำรอง และกิจกรรมที่เกี่ยวข้อง	33	100.0	-	-	1	3.0	32	97.0	-	-	33	100.0	-	-	Travel agency, tour operator, reservation service and related activities
80	การบริหารรักษาความปลอดภัยและการสืบสวน	1	100.0	-	-	1	100.0	-	-	-	-	1	100.0	-	-	Security and investigation activities
82	การบริหารด้านการบริหารและสนับสนุนทางธุรกิจของสำนักงาน และกิจกรรมอื่นๆ ที่สนับสนุนทางธุรกิจ	3	100.0	-	-	3	100.0	-	-	-	-	3	100.0	-	-	Office administrative, office support and other business support activities
90	กิจกรรมการสร้างสรรค์ศิลปะและความบันเทิง	14	100.0	14	100.0	-	-	-	-	7	53.7	6	46.3	-	-	Creative, arts and entertainment activities
93	กิจกรรมด้านการศึกษา ความบันเทิง และการนันทนาการ	23	100.0	-	-	1	4.4	22	95.7	-	-	23	100.0	-	-	Sports activities and amusement and recreation activities
95	การซ่อมคอมพิวเตอร์และของใช้ส่วนบุคคล และของใช้ในครัวเรือน	26	100.0	-	-	26	100.0	-	-	-	-	26	100.0	-	-	Repair of computers and personal and household goods
96	กิจกรรมบริการส่วนบุคคลอื่นๆ	69	100.0	-	-	69	100.0	-	-	69	100.0	-	-	-	-	Other personal service activities

ที่มา : สำนักธุรกิจและอุตสาหกรรม พ.ศ. 2565 (ธุรกิจทางการค้าและธุรกิจทางการบริการ) จังหวัดสกลนคร สำนักงานสถิติแห่งชาติ กระทรวงดิจิทัลเพื่อเศรษฐกิจและสังคม  
Source : The 2022 Business and Industrial Census (Trade and Services Industry) Sakon Nakhon Province, National Statistical Office, Ministry of Digital Economy and Society.

ตาราง 4 ค่าตอบแทนแรงงานของสถานประกอบการธุรกิจในปี 2564 จำแนกตามหมวดอุตสาหกรรมกิจ

TABLE 4 REMUNERATION OF BUSINESS ESTABLISHMENTS IN 2021 BY DIVISION OF BUSINESS INDUSTRY

รหัส Code	หมวดหมู่ธุรกิจ	จำนวน สถาน- ประกอบการ Number of establishments	จำนวนลูกจ้าง Number of employees	รวม Total	ค่าจ้าง เงินเดือน Wages, salaries	ค่าล่วงเวลา โบนัส ฯลฯ Overtime bonus, etc.	สวัสดิการ และผลประโยชน์ ตอบแทน Fringe benefits	เงินที่สถานประกอบการ จ่ายสมทบเข้ากองทุน Employer's contribution to social security	Division of business industry	Total
45	การขายส่งและการขายปลีก การซ่อมยานยนต์ และจักรยานยนต์	2,356	2,781	423,637.4	370,208.9	32,512.3	4,395.7	16,520.5	Wholesale and retail trade; repair of motor vehicles and motorcycles	16,520.5
46	การขายส่ง (ยกเว้นยานยนต์และจักรยานยนต์)	668	2,219	315,104.6	272,988.9	22,908.8	5,810.2	13,396.6	Wholesale trade (except of motor vehicles and motorcycles)	13,396.6
47	การขายปลีก (ยกเว้นยานยนต์และจักรยานยนต์)	12,819	7,812	1,043,476.5	974,287.0	24,630.5	9,331.5	35,227.6	Retail trade (except of motor vehicles and motorcycles)	35,227.6
55	ที่พักแรม	539	562	60,685.3	56,032.2	1,110.8	1,454.7	2,087.7	Accommodation	2,087.7
56	การบริการอาหารและเครื่องดื่ม	3,329	2,652	265,810.7	259,244.1	2,240.5	529.2	3,797.0	Food and beverage service activities	3,797.0
59	การผลิตภาพยนตร์ วิทยุทัศน์ และรายการโทรทัศน์ การบันทึกเสียงลงบนสื่อ และการจัดพิมพ์จำหน่ายหรือ เผยแพร่ดนตรี	5	24	1,407.7	1,320.6	-	-	87.1	Motion picture, video and television programme production, sound recording and music publishing activities	87.1
60	การดัดแปลงรายการและการแพร่ภาพกระจายเสียง	7	21	2,016.0	1,959.0	-	-	57.1	Programming and broadcasting activities	57.1
68	กิจกรรมอสังหาริมทรัพย์	900	159	18,531.3	17,520.9	100.0	211.0	699.4	Real estate activities	699.4
69	กิจกรรมทางกฎหมายและการบัญชี	37	48	5,560.5	5,197.3	175.3	-	187.8	Legal and accounting activities	187.8
71	กิจกรรมด้านสถาปัตยกรรมและวิศวกรรม	38	26	4,079.3	3,885.0	-	-	194.3	Architectural and engineering activities; technical testing and analysis	194.3
73	การโฆษณาและการวิจัยตลาด	51	49	5,410.8	5,148.0	50.0	88.8	124.0	Advertising and market research	124.0
74	กิจกรรมทางวิชาชีพ วิทยาศาสตร์ และเทคนิคอื่นๆ	61	20	2,318.0	2,318.0	-	-	-	Other professional, scientific and technical activities	-
77	กิจกรรมการให้เช่า	93	10	904.5	892.0	-	-	12.5	Rental and leasing activities	12.5
78	กิจกรรมการจ้างงาน	1	5	C	C	-	-	C	Employment activities	C
79	กิจกรรมของตัวแทนธุรกิจท่องเที่ยว การจัดทำเที่ยว การบริการสำรอง และกิจกรรมที่เกี่ยวข้อง	33	34	4,329.0	3,172.0	-	1,152.0	5.0	Travel agency, tour operator, reservation service and related activities	5.0
80	การบริการรักษาความปลอดภัยและการสืบสวน	4	26	3,889.0	3,840.0	-	13.0	36.0	Security and investigation activities	36.0
81	กิจกรรมการบริการสำหรับอาคารและภูมิทัศน์	1	-	-	-	-	-	-	Services to buildings and landscape activities	-
82	การบริหารด้านการบริหารและสนับสนุนการดำเนินงาน ของสำนักงาน และกิจกรรมอื่นๆ ที่สนับสนุนทางธุรกิจ	136	14	1,900.7	1,869.5	-	-	31.2	Office administrative, office support and other business support activities	31.2
90	กิจกรรมการสร้างสรรค์ศิลปะและความบันเทิง	20	62	324.2	323.3	-	-	0.9	Creative, arts and entertainment activities	0.9
92	กิจกรรมการพนันและการเสี่ยงโชค	10	-	-	-	-	-	-	Gambling and betting activities	-
93	กิจกรรมด้านการศึกษา ความบันเทิง และการนันทนาการ	119	38	3,264.8	3,147.6	-	-	117.2	Sports activities and amusement and recreation activities	117.2
95	การซ่อมคอมพิวเตอร์และของใช้ส่วนบุคคล และของใช้ครัวเรือน	327	83	8,863.3	8,588.8	-	-	274.5	Repair of computers and personal and household goods	274.5
96	กิจกรรมบริการส่วนบุคคลอื่นๆ	1,394	207	39,744.0	39,744.0	-	-	-	Other personal service activities	-

หมายเหตุ : C หมายถึง ข้อมูลปกติ

Note : C means confidential data.

ที่มา : สำนักทะเบียนธุรกิจและธุรกิจทางการบริการ จังหวัดสกลนคร สำนักงานสถิติแห่งชาติ กระทรวงดิจิทัลเพื่อเศรษฐกิจและสังคม

Source : The 2022 Business and Industrial Census (Trade and Services Industry) Sakon Nakhon Province, National Statistical Office, Ministry of Digital Economy and Society.

ตาราง 5 ค่าใช้จ่ายสินค้าคงคลังสินค้าและวัสดุประกอบและส่วนเปลี่ยนแปลงสินค้าของสถานประกอบการธุรกิจปี 2564 จำนวนตามหน่วยธุรกิจ  
 TABLE 5 TOTAL EXPENSES, VALUE OF STOCKS AND CHANGE IN VALUE OF STOCKS OF BUSINESS ESTABLISHMENTS IN 2021 BY DIVISION OF BUSINESS INDUSTRY

รหัส Code	จำนวน สถาน- ประกอบการ Number of establishments	รวม Total	ค่าใช้สอย และ/หรือที่บริการ Value of goods purchased for sale or rendering services	ค่าไฟฟ้า Electricity	น้ำประปา Water supply	ค่าจ้าง/ ค่าเช่า Gas/ Fuel	ค่าใช้สอย อินเทอร์เน็ต Cost of internet services	ค่า ซ่อมบำรุง คอมพิวเตอร์ Repair and maintenance of computer	ค่า ใช้คอมพิวเตอร์ เกี่ยวกับระบบ คอมพิวเตอร์ Annual expenses in computer system	ค่าซ่อม สร้าง เครื่องจักร และเครื่องมือ การก่อสร้าง และเครื่องมือ การก่อสร้าง Repair on buildings/ and machinery and equipment, etc.	ค่าเช่า ยานพาหนะ เครื่องจักร และเครื่องมือ การเช่า ยานพาหนะ, เครื่องจักร, etc.	ค่าเช่า อาคาร เช่า พื้นที่ Rent on buildings/ land and buildings	ค่าใช้สอย อื่นๆ Other expenses	มูลค่าสินค้าคงคลังและวัสดุประกอบของสถานประกอบการ		ส่วน เปลี่ยนแปลง ของสินค้าคง คลัง Change in value of stocks		
														1.ม.ค. 2564 Jan 1, 2021	31.ธ.ค. 2564 Dec 31, 2021			
22,948	34,341,640.5	31,021,202.6	6,771,057.4	5,1073.1	10,425.8	42,490.6	8,881.0	632.9	19,151.6	72,378.8	19,881.5	233,450.6	1,123,804.1	8,120,770.7	7,941,002.3	-179,768.5	Total	
2,356	7,116,537.5	6,645,524.5	8,645,524.5	34,443.0	5,164.6	95,051.5	4,123.6	1,064.5	1,086.5	13,760.0	5,390.6	14,954.9	227,234.3	1,197,435.7	1,002,020.0	-195,415.7	Wholesale and retail trade; repair of motor vehicles and motorcycles	
668	9,047,797.8	14,506,979.8	376,663.7	88,969.5	184,468.8	20,929.7	16,447.9	1,160.8	38,999.4	3,502.8	70,382.0	579,546.1	5,512,114.5	5,802,935.5	290,821.0	Wholesale trade (except of motor vehicles and motorcycles)		
12,819	15,900,498.0	40,031.4	32,263.1	11,485.5	2,097.8	4,403.4	4,403.4	255.8	1,396	2,746.7	3,327.0	8,241.0	28,331.1	22,476.0	21,106.4	-1,369.6	Retail trade (except of motor vehicles and motorcycles)	
539	133,324.3	1,370,874.0	59,618.8	29,568.8	50,803.6	10,439.4	8.3	15.5	1,047.2	529.2	79,047.4	37,676.3	28,532.5	23,433.4	-5,099.1	Accommodation		
3,329	1,639,628.3	162.0	220.8	24.5	15.3	20.2	-	-	50	30.0	-	60.0	98.3	250.0	200.0	-50.0	Food and beverage service activities	
5	63.1	-	-	-	-	-	-	-	-	-	-	-	-	-	-	-	0.0	Motion picture, video and television programme production, sound recording and music publishing activities
60	การขนส่งทางอากาศ	7	93.8	-	24.0	7.3	-	16.9	10.5	-	-	-	35.2	-	-	-	-	Programming and broadcasting activities
68	กิจกรรมบริการ	900	236,913.1	126,774.9	34,339.4	13,232.3	4,792.1	9,340.9	-	4,500.9	-	-	49,326.6	147,800.0	138,200.0	-9,600.0	Real estate activities	
69	กิจกรรมทางกฎหมายและการบัญชี	37	6,904.4	4,320.0	831.3	225.1	1,818.0	236.6	124.4	9.8	24.0	1,656.8	1,546.4	180.0	180.0	-	Legal and accounting activities	
71	กิจกรรมค้าปลีกและค้าส่ง	38	6,154.4	1,890.0	694.1	291.0	703.5	118.2	2.0	26.3	-	1,332.0	1,097.4	1,758.8	1,579.4	-179.4	Architectural and engineering activities; technical testing and analysis	
73	การวิจัยและพัฒนา	51	12,234.1	4,650.0	1,472.0	96.2	774.0	276.9	427.0	176.0	250.0	2,760.0	1,282.0	1,435.5	734.0	-701.5	Advertising and market research	
74	กิจกรรมการวิจัยและพัฒนา	61	9,898.4	4,180.0	1,146.8	205.0	1,148.8	633.9	101.7	-	-	1,932.0	562.2	807.2	928.2	121.0	Other professional, scientific and technical activities	
77	กิจกรรมการให้เช่า	93	5,191.8	3,716.3	327.3	147.1	456.7	-	3.0	103.3	-	79.2	358.9	9,272.0	8,985.0	-287.0	Rental and leasing activities	
78	กิจกรรมการจ้างงาน	1	C	C	C	C	-	-	-	-	-	-	C	-	-	-	Employment activities	
79	กิจกรรมของสำนักงาน	33	36,239.9	34,888.0	580.7	271.2	179.2	160.8	4.0	-	-	-	156.0	42.0	42.0	-	Travel agency, tour operator, reservation service and related activities	
80	การบริการนักท่องเที่ยว	4	1,658.1	810.0	39.0	30.0	222.0	9.6	-	48.0	-	198.0	301.5	225.0	126.0	-99.0	Security and investigation activities	
81	กิจกรรมบริการสำหรับอาคารและที่อยู่อาศัย	1	C	C	C	C	-	-	-	-	-	-	C	-	-	-	Services to buildings and landscape activities	
82	การบริการสำนักงาน	136	11,410.0	3,884.6	1,819.4	734.6	385.2	1,115.5	15.3	38.6	57.5	2,890.5	468.9	1,216.9	1,506.6	289.7	Office administrative, office support and other business support activities	
90	กิจกรรมการขนส่ง	20	408.4	126.7	27.0	8.9	47.7	15.2	-	-	126.7	-	56.3	12,716.6	12,746.6	30.0	Creative, arts and entertainment activities	
92	กิจกรรมการขนส่ง	10	37,589.8	36,000.0	156.0	36.0	300.0	50.4	-	-	840.0	-	207.4	-	-	-	Gambling and betting activities	
93	กิจกรรมการกีฬา	119	18,773.7	12,131.8	2,226.4	310.0	1,231.3	836.6	701.5	142.2	-	216.0	977.8	1,574.5	1,016.5	-558.0	Sports activities and amusement and recreation activities	
95	กิจกรรมคอมพิวเตอร์	327	55,110.2	32,103.2	3,818.6	1,000.9	3,132.1	1,429.8	119.9	-	-	10,183.6	3,322.1	9,910.7	8,161.6	-1,749.1	Repair of computers and personal and household goods	
1,394	กิจกรรมบริการส่วนบุคคล	1,394	64,444.0	24,893.5	9,385.9	4,804.8	3,284.6	583.0	-	-	12,331.0	-	5,921.8	1,499.1	2,396.2	897.0	Other personal service activities	

หมายเหตุ : C หมายถึง ข้อมูลปกปิด  
 Note : C means confidential data.  
 ที่มา : สำนักงานเศรษฐกิจการคลัง กระทรวงการคลัง  
 Source : The 2022 Business and Industrial Census (Trade and Services Industry) Sakon Nakhon Province, National Statistical Office, Ministry of Digital Economy and Society.

ตาราง 6 ค่าใช้จ่ายสิ้นปีของสถานประกอบการธุรกิจปี 2564 จำนวนตามหน่วยธุรกิจ

TABLE 6 TOTAL EXPENSES OF BUSINESS ESTABLISHMENTS IN 2021 BY DIVISION OF BUSINESS INDUSTRY

รหัส Code	หมวดหมู่ธุรกิจ	จำนวน สถาน- ประกอบการ Number of establishments	รวม Total	ค่าซื้อสินค้า และ/หรือ ให้บริการ Value of goods purchased for sale or rendering services	ค่าใช้จ่ายอื่นๆ/Other expenses														รวม Total		
					รวม Total	ค่าไฟฟ้า Electricity	ค่าประปา Water supply	ค่าเชื้อเพลิง Fuel	ค่าโทรสาร Telegame, postage, supplies/ facsimile	ค่าวัสดุ Office supplies	ค่าซ่อมแซม และ บำรุงรักษา Accountancy and consulting services	ค่าโฆษณา Advertising	ค่าประกันภัย Insurance premium	ค่าบริการ อินเทอร์เน็ต และ คอมพิวเตอร์ Cost of internet services and computer	ค่าจ้าง เหมาจ่าย ซ่อมแซม และ บำรุงรักษา Repair and maintenance of computer	ค่าขนส่ง สินค้า Annual delivery	ค่าขนส่ง สินค้า Good	ค่าคอมมิชชั่น Commission			
45	การขายส่งและการขายปลีก การซ่อมยานยนต์ และจักรยานยนต์	22,948	34,341,642.5	31,621,202.6	2,720,439.9	613,178.9	167,047.2	393,414.6	77,067.8	44,086.3	36,400.5	5,084.6	30,389.0	44,653.9	15,211.6	8,881.0	19,915.6	13,744.9	104,068.1	76,458.9	47,289.5
46	การขายส่ง (ยกเว้นยานยนต์และจักรยานยนต์)	668	9,047,797.8	8,645,524.5	402,273.3	34,443.0	5,164.6	95,051.5	5,917.1	9,402.4	4,652.1	885.7	19,408.2	9,674.0	4,123.6	1,064.5	1,086.5	70,168.4	24,679.9	26,679.9	24,679.9
47	การขายปลีก (ยกเว้นยานยนต์และจักรยานยนต์)	12,819	15,900,498.0	14,536,979.8	1,393,518.2	378,663.7	88,969.5	184,468.8	40,410.4	19,052.8	24,739.1	3,099.9	8,181.6	16,889.8	20,929.7	16,447.9	11,608.4	30,033.0	2,023.6	2,023.6	2,023.6
55	ที่กินดื่ม	539	133,324.3	40,031.4	93,293.0	32,263.1	11,485.5	2,097.8	1,820.8	1,383.6	1,917.9	122.9	167.0	895.4	4,405.4	255.8	139.6	-	7.8	-	-
56	การบริการอาหารและเครื่องดื่ม	3,329	1,639,628.3	1,370,874.0	268,754.3	59,618.8	29,568.8	50,803.6	14,381.1	1,233.6	418.8	121.6	1,183.5	316.5	10,439.4	8.3	15.5	637.3	2,464.2	-	-
59	การบริการยานยนต์ รถจักรยานยนต์ และรถจักรยานยนต์ ส่วนบุคคล	5	636.1	162.0	474.1	220.8	24.5	15.3	11.0	1.0	3.0	-	6.5	45.0	20.2	-	5.0	-	-	-	-
60	การก่อสร้างและการบริการซ่อมแซมยานยนต์	7	93.8	-	93.8	24.0	7.3	-	7.2	-	-	-	28.0	-	16.9	10.5	-	-	-	-	-
68	กิจกรรมส่งพัสดุภัณฑ์	900	236,915.1	126,774.9	110,138.2	34,339.4	13,232.3	4,792.1	1,414.6	1,355.0	143.0	-	135.1	1,370.8	9,340.9	-	-	-	-	-	-
69	กิจกรรมขนส่งทางบกและการบิน	37	6,904.4	432.0	6,472.4	831.3	225.1	1,818.0	250.4	514.9	147.0	112.7	22.5	180.0	236.6	124.4	9.8	-	-	-	-
71	กิจกรรมด้านสถาปัตยกรรมและวิศวกรรม รวมถึงการซ่อมแซมและการวิเคราะห์ทางเทคนิค	38	6,154.4	1,890.0	4,264.4	694.1	291.0	705.5	118.2	470.8	-	-	10.5	-	118.2	2.0	-	-	-	-	-
73	การโฆษณาและการจัดตลาด	51	12,234.1	4,650.0	7,584.1	1,472.0	96.2	774.0	79.0	298.0	37.0	-	5.0	71.0	276.9	427.0	70.0	10.0	-	-	-
74	กิจกรรมทางวิชาชีพ วิทยาศาสตร์ และเทคโนโลยี	61	9,898.4	4,148.0	5,750.4	1,146.8	205.0	1,148.8	298.9	85.4	-	-	-	-	633.9	101.7	-	-	-	-	-
77	กิจกรรมการให้เช่า	93	5,191.8	3,716.3	1,475.5	327.3	147.1	456.7	179.3	-	-	-	2.7	109.8	-	-	3.0	-	-	-	-
78	กิจกรรมการจ้างงาน	1	C	C	C	C	C	C	C	-	-	-	-	-	-	-	-	-	-	-	-
79	กิจกรรมของส่วนราชการที่เกี่ยวข้อง การจัดงาน การบริการที่ปรึกษา และกิจกรรมที่เกี่ยวข้อง	33	36,239.9	34,888.0	1,351.9	580.7	271.2	179.2	115.2	10.0	-	-	2.0	-	160.8	4.0	-	-	-	-	-
80	การบริการทางคมนาคมโดยตัวและการสื่อสาร	4	1,658.1	810.0	848.1	39.0	30.0	222.0	28.8	69.0	30.0	-	5.0	-	9.6	-	-	-	-	-	-
81	กิจกรรมบริการสำหรับอาคารและที่พัก	1	C	C	C	C	C	C	C	-	-	-	-	-	-	-	-	-	-	-	-
82	การบริการด้านการบริการและสนับสนุนการค้า ของสำนักงาน และกิจกรรมอื่นๆ ที่สนับสนุนทางธุรกิจ	136	11,410.0	3,884.6	7,525.4	1,819.4	734.6	385.2	215.6	39.2	-	-	0.8	8.8	1,115.5	15.3	-	18.1	-	-	-
90	กิจกรรมการจ้างรถบรรทุกและยานยนต์	20	408.4	126.7	281.7	27.0	8.9	47.7	22.8	-	-	-	-	-	15.2	-	-	-	-	-	-
92	กิจกรรมการขนส่งสินค้าและยานยนต์	10	37,589.8	36,000.0	1,589.8	156.0	36.0	300.0	60.0	15.0	-	-	-	60.0	50.4	-	-	-	-	-	-
93	กิจกรรมด้านการศึกษา ความบันเทิง และการนันทนาการ	119	18,773.7	12,131.8	6,641.9	2,226.4	310.0	1,231.3	583.9	144.5	-	-	1.0	-	836.6	701.5	-	-	-	-	-
95	การซ่อมยานยนต์และของใช้ส่วนบุคคล และของใช้ครัวเรือน	327	55,110.2	32,103.2	23,007.0	3,818.6	1,000.9	3,132.1	2,142.5	379.9	-	-	-	21.3	1,429.8	119.9	-	-	183.0	-	-
96	กิจกรรมบริการส่วนบุคคลอื่นๆ	1,394	64,444.0	24,893.5	39,550.5	9,385.9	4,804.8	3,284.6	1,785.7	1,185.2	-	-	55.2	-	583.0	-	-	-	-	-	-

หมายเหตุ : C หมายถึง ข้อมูลปกปิด  
Note : C means confidential data.

ที่มา : สำนักสถิติและอุตสาหกรรม (ปี 2565) (สถิติทางพาณิชย์และสถิติทางบริการ) จังหวัดนครราชสีมา สำนักงานสถิติแห่งชาติ กระทรวงดิจิทัลเพื่อเศรษฐกิจและสังคม  
Source : The 2022 Business and Industrial Census (Trade and Services Industry) Sakon Nakhon Province, National Statistical Office, Ministry of Digital Economy and Society.



ตาราง 6 ค่าใช้จ่ายของสถานประกอบการธุรกิจปี 2564 จำนวนตามหน่วยธุรกิจ (ต่อ)  
 TABLE 6 TOTAL EXPENSES OF BUSINESS ESTABLISHMENTS IN 2021 BY DIVISION OF BUSINESS INDUSTRY (Cont'd)  
 (บาท In Thousand Baht)

รหัส Code	จำนวน สถาน- ประกอบการ Number of establishments	ค่าใช้จ่าย/Other expenses										ค่าใช้จ่ายรวม Total		ค่าจ้างในกรม จัดซื้อจัด ซื้อ Purchase of materials and equipment used to prevent the spread of COVID-19 in 2021	รวม Total	ค่าจ้างในกรม จัดซื้อจัด ซื้อ Purchase of materials and equipment used to prevent the spread of COVID-19 in 2021						
		ค่าจ้าง Entertainment	ค่าจ้าง และ ที่พัก Meal and Recreational beverage	ค่าจ้าง และ ที่พัก Lodging expenses	ค่าจ้าง และ ที่พัก Sanitary products	ค่าจ้าง และ ที่พัก Charity/ donation	ค่าจ้าง และ ที่พัก Transportation and accommodation	ค่าจ้าง และ ที่พัก Permit fee	ค่าจ้าง และ ที่พัก Charity/ donation	ค่าจ้าง และ ที่พัก Repair on vehicles, machinery and buildings etc.	ค่าจ้าง และ ที่พัก Rent on buildings/ vehicles, machinery and buildings etc.	ค่าจ้าง และ ที่พัก Loss of currency exchange	ค่าจ้าง และ ที่พัก Interest paid				ค่าจ้าง และ ที่พัก Doubtful accounts	ค่าจ้าง และ ที่พัก Others				
45	22,948	7,177.0	6,189.0	584.2	403.8	6,180.2	8,350.2	2,121.0	173,185.8	41,016.2	13,219.9	72,378.8	19,881.5	233,450.6	22,297.8	282.9	271,029.3	71,387.1	70,257.8	33,142.2	33,142.2	Wholesale and retail trade; repair of motor vehicles and motorcycles
46	668	3,201.3	3,022.9	100.0	78.5	309.4	77.0	1,107.5	3,977.7	3,481.5	3,007.0	13,760.0	5,390.6	14,954.9	2,207.0	239.2	37,755.0	2,808.4	24,275.6	1,853.9	1,853.9	Wholesale trade (except of motor vehicles and motorcycles)
47	12,819	1,162.3	876.6	42.8	245.0	3,529.1	1,590.7	6,851.7	167,183.8	26,039.7	5,989.5	38,999.4	3,502.8	70,382.0	6,965.6	0.5	128,684.3	57,758.7	29,560.0	18,203.9	18,203.9	Retail trade (except of motor vehicles and motorcycles)
55	539	438.2	385.3	25.9	26.9	375.4	4,926.6	3,307.4	87.2	1,472.7	351.2	2,746.7	3,327.0	8,241.0	-	2.8	1,819.0	-	9,235.3	952.0	952.0	Accommodation
56	3,329	300	-	30.0	-	750.9	1,145.1	4,212.5	18.0	2,957.9	26.2	1,047.2	529.2	79,047.4	4,754.7	-	2,174.4	870.0	-	4,122.2	4,122.2	Food and beverage service activities
59	5	-	-	-	-	0.8	-	4.0	-	25.0	2.0	30.0	-	60.0	-	-	-	-	-	11.5	11.5	Motion picture, video and television programme production, sound recording and music publishing activities
60	7	-	-	-	-	-	-	-	-	-	-	-	-	-	-	-	-	-	-	-	-	Programming and broadcasting activities
68	900	187.4	187.4	-	-	586.4	221.4	1,076.3	38.8	245.8	2,685.0	4,500.9	-	-	-	-	34,295.0	-	198.1	1,176.3	1,176.3	Real estate activities
69	37	-	-	-	-	19.2	-	-	-	87.0	-	24.0	1,656.8	-	-	-	212.7	-	-	84.6	84.6	Legal and accounting activities
71	38	105	105	-	-	8.1	-	10.5	13.1	132.0	105.0	26.3	1,332.0	-	-	-	218.8	-	-	107.3	107.3	Architectural and engineering activities; technical testing and analysis
73	51	-	-	-	-	18.0	20.0	301.0	380.0	43.0	10.0	174.0	250.0	2,760.0	-	-	-	-	10.0	34.5	34.5	Advertising and market research
74	61	-	-	-	-	15.3	-	61.0	-	101.7	-	-	1,952.0	-	-	-	-	-	-	71.2	71.2	Other professional, scientific and technical activities
77	93	-	-	-	-	7.4	-	-	-	9.6	-	103.3	-	79.2	-	-	4.5	-	-	48.8	48.8	Rental and leasing activities
78	1	C	C	-	-	-	-	-	-	-	C	-	-	-	-	-	-	-	-	-	-	Employment activities
79	33	-	-	-	-	19.2	-	-	-	9.6	-	-	-	-	-	-	-	-	-	114.5	114.5	Travel agency, tour operator, reservation service and related activities
80	4	-	-	-	-	0.4	60.0	72.0	24.0	6.0	6.2	48.0	-	198.0	-	-	-	-	-	17.2	17.2	Security and investigation activities
81	1	-	-	-	-	-	-	-	-	C	-	-	-	-	C	-	-	-	-	C	C	Services to buildings and landscape activities
82	136	-	-	-	-	25.2	-	75.6	-	65.8	-	38.6	57.5	2,890.5	20.0	-	-	-	-	175.6	175.6	Office administrative, office support and other business support activities
90	20	-	-	-	-	0.2	-	-	18.7	-	-	126.7	-	-	-	-	-	-	-	5.8	5.8	Creative, arts and entertainment activities
92	10	-	-	-	-	2.4	-	-	-	30.0	-	-	840.0	-	-	-	-	-	-	15.0	15.0	Gambling and betting activities
93	119	-	-	-	-	6.0	4.0	20.0	-	51.7	-	142.2	-	216.0	-	-	-	-	-	166.8	166.8	Sports activities and amusement and recreation activities
95	327	-	-	-	-	55.1	-	68.4	24.0	385.6	-	-	10,183.6	1.3	-	-	-	-	-	246.7	246.7	Repair of computers and personal and household goods
96	1,394	-	-	-	-	196.0	68.1	1,108.9	92.8	940.6	127.0	3,239.3	-	12,331.0	-	-	353.3	-	-	1,080.5	1,080.5	Other personal service activities

หมายเหตุ : C หมายถึง ข้อมูลลับ  
 Note : C means confidential data.  
 ที่มา : สำนักสถิติและอุตสาหกรรมพาณิชย์ ปี 2565 (สถิติทางพาณิชย์และการบริการ) จังหวัดสกลนคร สำนักงานสถิติแห่งชาติ กระทรวงดิจิทัลและเศรษฐกิจดิจิทัล  
 Source : The 2022 Business and Industrial Census (Trade and Services Industry) Sakon Nakhon Province, National Statistical Office, Ministry of Digital Economy and Society.

ตาราง 7 จำนวนและร้อยละของช่องทางจ่ายชำระเงินสำหรับธุรกิจประเภทต่างๆ ของสถานประกอบการธุรกิจในปี 2564 จำแนกตามหมวดธุรกิจ

TABLE 7 NUMBER AND PERCENTAGE OF PAYMENT METHODS FOR DIFFERENT TYPES OF TRANSACTIONS OF BUSINESS ESTABLISHMENTS IN 2021 BY DIVISION OF BUSINESS INDUSTRY

รหัส Code	หมวดธุรกิจ Division of business industry	ช่องทางจ่ายชำระเงินสำหรับธุรกิจประเภทต่างๆ Payment methods for different types of transaction																
		การชำระเงินสินค้าและบริการให้กับซัพพลายเออร์ Payment of goods and services to supplier						การชำระเงินค่าใช้จ่ายในการดำเนินงาน Payment of operating expenses										
		เงินสด Cash	เช็ค Check	การโอนและชำระเงินดิจิทัล Cryptocurrency (e-Payment)	เงินสด Cash	เช็ค Check	การโอนและชำระเงินดิจิทัล Cryptocurrency (e-Payment)	เงินสด Cash	เช็ค Check	การโอนและชำระเงินดิจิทัล Cryptocurrency (e-Payment)	เงินสด Cash	เช็ค Check	การโอนและชำระเงินดิจิทัล Cryptocurrency (e-Payment)					
จำนวน Number	ร้อยละ %	จำนวน Number	ร้อยละ %	จำนวน Number	ร้อยละ %	จำนวน Number	ร้อยละ %	จำนวน Number	ร้อยละ %	จำนวน Number	ร้อยละ %	จำนวน Number	ร้อยละ %	จำนวน Number	ร้อยละ %	จำนวน Number	ร้อยละ %	
<b>รวม</b>		<b>22,948</b>	<b>22.168</b>	<b>96.6</b>	<b>287</b>	<b>1.3</b>	<b>10,373</b>	<b>45.2</b>	<b>6</b>	<b>0.0</b>	<b>22,033</b>	<b>96.0</b>	<b>121</b>	<b>0.5</b>	<b>9,021</b>	<b>39.3</b>	<b>981</b>	<b>4.3</b>
45	การขายส่งและการขายปลีก การซ่อมยานยนต์และจักรยานยนต์	2,356	2,238	95.0	95	4.1	1,056	44.8	-	-	2,309	98.0	23	1.0	1,205	51.2	26	1.1
46	การขายส่ง (ยกเว้นยานยนต์และจักรยานยนต์)	668	627	93.9	48	7.3	387	57.9	1	0.2	634	95.0	19	2.8	402	60.2	3	0.4
47	การขายปลีก (ยกเว้นยานยนต์และจักรยานยนต์)	12,819	12,428	97.0	120	0.9	5,517	43.0	5	0.0	12,003	93.6	76	0.6	4,540	35.4	928	7.2
55	ที่พักแรม	539	457	84.8	21	3.8	395	73.3	-	-	527	97.9	-	-	401	74.4	-	-
56	การบริการอาหารและเครื่องดื่ม	3,329	3,324	99.8	-	-	1,309	39.3	-	-	3,324	99.8	-	-	973	29.2	-	-
59	การผลิตภาพยนตร์ วิทยุทัศน์ และรายการโทรทัศน์ การบันทึกเสียงลงแผ่นเสียง และการจัดพิมพ์จำหน่ายหรือเผยแพร่ดนตรี	5	5	100.0	-	-	1	20.0	-	-	5	100.0	-	-	1	20.0	-	-
60	การจัดส่งรายการและการแพร่ภาพกระจายเสียง	7	-	-	-	-	-	-	-	-	7	100.0	-	-	7	100.0	-	-
68	กิจกรรมอสังหาริมทรัพย์	900	788	87.6	1	0.1	340	37.7	-	-	899	99.9	1	0.1	452	50.2	-	-
69	กิจกรรมทางกฎหมายและการบัญชี	37	37	100.0	-	-	22	59.5	-	-	37	100.0	-	-	1	2.7	15	40.5
71	กิจกรรมด้านสถาปัตยกรรมและวิศวกรรม รวมถึงการทดสอบและการวิเคราะห์ทางเทคนิค	38	38	100.0	-	-	19	48.7	-	-	38	100.0	-	-	21	54.0	-	-
73	การโฆษณาและการวิจัยตลาด	51	51	100.0	1	2.0	47	92.2	-	-	51	100.0	-	-	47	92.2	-	-
74	กิจกรรมทางวิชาชีพ วิทยาศาสตร์ และเทคนิคอื่นๆ	61	61	100.0	-	-	41	66.7	-	-	61	100.0	-	-	41	66.7	-	-
77	กิจกรรมการให้เช่า	93	87	93.6	-	-	39	41.8	-	-	93	100.0	1	1.1	45	48.2	3	3.2
78	กิจกรรมการจ้างงาน	1	1	100.0	-	-	-	-	-	-	1	100.0	1	100.0	-	-	-	-
79	กิจกรรมของตัวแทนธุรกิจท่องเที่ยว การจัดงาน และการบริการสำรอง และกิจกรรมที่เกี่ยวข้อง	33	33	100.0	-	-	1	3.0	-	-	33	100.0	-	-	1	3.0	-	-
80	การบริหารรักษาความปลอดภัยและการสืบสวน	4	4	100.0	-	-	-	-	-	-	4	100.0	-	-	3	75.0	-	-
81	กิจกรรมบริการสำหรับอาคารและภูมิทัศน์	1	1	100.0	-	-	1	100.0	-	-	1	100.0	-	-	1	100.0	-	-
82	การบริหารด้านการบริหารและสนับสนุนการดำเนินงานของสำนักงาน และกิจกรรมอื่นๆ ที่สนับสนุนทางธุรกิจ	136	134	98.7	-	-	67	48.9	-	-	136	100.0	-	-	7	5.3	-	-
90	กิจกรรมการสร้างสรรค์ศิลปะและความบันเทิง	20	20	100.0	-	-	-	-	-	-	20	100.0	-	-	6	31.7	6	31.7
92	กิจกรรมการพนันและการเสี่ยงโชค	10	10	100.0	-	-	10	100.0	-	-	10	100.0	-	-	10	100.0	-	-
93	กิจกรรมด้านการกีฬา ความบันเทิง และการนันทนาการ	119	119	100.0	-	-	54	45.0	-	-	119	100.0	-	-	53	44.1	-	-
95	การซ่อมคอมพิวเตอร์และของใช้ส่วนบุคคล และของใช้ในครัวเรือน	327	326	99.7	1	0.3	161	49.1	-	-	326	99.7	-	-	203	62.0	-	-
96	กิจกรรมบริการส่วนบุคคลอื่นๆ	1,394	1,378	98.9	-	-	909	65.2	-	-	1,394	100.0	-	-	601	43.2	-	-

หมายเหตุ : ตอบได้มากกว่า 1 ข้อ  
Note : More than one answer.

ที่มา : สำมะโนธุรกิจและอุตสาหกรรม พ.ศ. 2565 (ธุรกิจทางบริการ) จังหวัดนครราชสีมา สำนักงานสถิติแห่งชาติ กระทรวงดิจิทัลเพื่อเศรษฐกิจและสังคม  
Source : The 2022 Business and Industrial Census (Trade and Services Industry) Sakon Nakhon Province, National Statistical Office, Ministry of Digital Economy and Society.

ตาราง 7 จำนวนและร้อยละของช่องทางชำระเงินสดสำหรับธุรกรรมประเภทต่างๆ ของสถาบันประกอบการธุรกิจในปี 2564 จำนวนตามหมวดหมู่ธุรกิจ (ต่อ)  
TABLE 7 NUMBER AND PERCENTAGE OF PAYMENT METHODS FOR DIFFERENT TYPES OF TRANSACTIONS IN 2021 BY DIVISION OF BUSINESS INDUSTRY (Cont'd.)

รหัส Code	จำนวน สถาน- ประกอบการ Number of establishments	ช่องทางชำระเงินสดสำหรับธุรกรรมประเภทต่างๆ Payment methods for different types of transaction																		
		การชำระเงินด้วยเงินสด Cash payment						การชำระเงินด้วยวิธีการอื่น Investment												
		จำนวน Number	ร้อยละ %	จำนวน Number	ร้อยละ %	จำนวน Number	ร้อยละ %	จำนวน Number	ร้อยละ %	จำนวน Number	ร้อยละ %	จำนวน Number	ร้อยละ %							
45	การขนส่งและขายปลีก การซ่อมยานยนต์ และจักรยานยนต์	22,948	3,929	17.1	26	0.1	2,131	9.3	5	0.0	17,236	75.1	270	1.2	6,588	28.7	44	0.2	Total	
46	การขนส่ง (ยกเว้นยานยนต์และจักรยานยนต์)	668	327	48.9	3	0.5	164	24.5	-	-	551	82.5	38	5.6	308	46.2	10	1.6	Wholesale and retail trade; repair of motor vehicles and motorcycles	
47	การขนส่ง (ยกเว้นยานยนต์และจักรยานยนต์)	12,819	1,770	13.8	20	0.2	732	5.7	-	-	9,243	72.1	122	1.0	3,888	30.3	12	0.1	Wholesale trade (except of motor vehicles and motorcycles)	
55	ที่พักแรม	539	225	41.8	-	-	140	26.0	5	0.9	482	89.4	1	0.2	234	43.4	20	3.6	Retail trade (except of motor vehicles and motorcycles)	
56	การบริการอาหารและเครื่องดื่ม	3,329	969	29.1	-	-	532	16.0	-	-	2,342	70.4	2	0.1	472	14.2	-	-	Accommodation	
59	การบริการรถยนต์ ไรด์ซัน และรถจักรยานยนต์ การบันทึกเสียงแบบสื่อ และการจัดพิมพ์จำหน่ายหรือเผยแพร่ดนตรี	5	5	100.0	-	-	1	20.0	-	-	4	80.0	-	-	-	-	-	-	Food and beverage service activities	
60	การจัดตั้งรายการและการแพร่ภาพกระจายเสียง	7	7	100.0	-	-	7	100.0	-	-	7	100.0	-	-	-	-	-	-	Motion picture, video and television programme production, sound recording and music publishing activities	
68	กิจกรรมสันทนาการกีฬา	900	113	12.5	-	-	5	0.6	-	-	674	74.9	1	0.1	115	12.8	-	-	Programming and broadcasting activities	
69	กิจกรรมทางกฎหมายและการบัญชี	37	6	16.2	-	-	16	43.2	-	-	22	59.5	-	-	1	2.7	-	-	Real estate activities	
71	กิจกรรมด้านสถาปัตยกรรมและวิศวกรรม รวมถึงการทดสอบและการวิเคราะห์ทางเทคนิค	38	-	-	-	-	9	23.0	-	-	29	77.0	-	-	10	25.7	-	-	Legal and accounting activities	
73	การโฆษณาและการจัดตลาด	51	5	9.8	-	-	24	47.1	-	-	51	100.0	1	2.0	47	92.2	-	-	Architectural and engineering activities; technical testing and analysis	
74	กิจกรรมทางวิชาชีพ วิทยาศาสตร์ และเทคนิคอื่นๆ	61	20	33.3	-	-	-	-	-	-	61	100.0	-	-	61	100.0	-	-	Advertising and market research	
77	กิจกรรมการให้เช่า	93	6	6.8	-	-	1	1.1	-	-	93	100.0	-	-	7	7.5	-	-	Other professional, scientific and technical activities	
78	กิจกรรมการจัดงาน	1	1	100.0	-	-	-	-	-	-	1	100.0	-	-	-	-	-	-	Rental and leasing activities	
79	กิจกรรมของตัวแทนธุรกิจท่องเที่ยว การจัดงานเลี้ยง การบริการสำรอง และกิจกรรมที่เกี่ยวข้อง	33	33	100.0	-	-	-	-	-	-	33	100.0	-	-	-	-	-	-	Employment activities	
80	การบริการรักษาความปลอดภัยและสารสีแฉก	4	-	-	-	-	1	25.0	-	-	1	25.0	-	-	-	-	-	-	Travel agency, tour operator, reservation service and related activities	
81	กิจกรรมการบริการสหราชอาณาจักรและภูมิทัศน์	1	-	-	-	-	-	-	-	-	1	100.0	-	-	-	-	-	-	Security and investigation activities	
82	การบริการด้านบริการและสนับสนุนการดำเนินงาน	136	3	2.0	-	-	2	1.3	-	-	131	96.0	-	-	2	1.3	-	-	Services to buildings and landscape activities	
90	กิจกรรมการสร้างรหัสศิลป์และความบันเทิง	20	13	63.3	-	-	1	5.0	-	-	7	36.7	-	-	6	31.7	-	-	Office administrative, office support and other business support activities	
92	กิจกรรมการพนันและการเสี่ยงโชค	10	-	-	-	-	-	-	-	-	10	100.0	-	-	10	100.0	-	-	Creative, arts and entertainment activities	
93	กิจกรรมด้านกีฬา ความบันเทิง และการนันทนาการ	119	21	17.7	-	-	4	3.4	-	-	119	100.0	-	-	53	44.1	-	-	Gambling and betting activities	
95	การซ่อมคอมพิวเตอร์และของใช้ส่วนบุคคล และของใช้ในครัวเรือน	327	25	7.5	-	-	1	0.3	-	-	240	73.4	-	-	66	20.2	-	-	Sports activities and amusement and recreation activities	
96	กิจกรรมบริการส่วนบุคคลอื่นๆ	1,394	69	5.0	-	-	69	5.0	-	-	1,018	73.1	-	-	650	46.6	-	-	Repair of computers and personal and household goods	
																			Other personal service activities	

หมายเหตุ : ตอบได้มากกว่า 1 ข้อ  
Note : More than one answer.

ที่มา : สำนักธุรกิจและอุตสาหกรรม พ.ศ. 2565 (ธุรกิจทางการค้าและอุตสาหกรรม) จังหวัดสกลนคร สำนักงานสถิติแห่งชาติ กระทรวงดิจิทัลเพื่อเศรษฐกิจและสังคม  
Source : The 2022 Business and Industrial Census (Trade and Services Industry) Sakon Nakhon Province, National Statistical Office, Ministry of Digital Economy and Society.

ตาราง 8 รายรับทั้งสิ้นของสถานประกอบการธุรกิจในปี 2564 จำนวนตามหมวดอุตสาหกรรม

TABLE 8 TOTAL RECEIPTS OF BUSINESS ESTABLISHMENTS IN 2021 BY DIVISION OF BUSINESS INDUSTRY

รหัส Code	หมวดอุตสาหกรรม Division of business industry	จำนวน สถาน ประกอบการ Number of establishments	จำนวนสถาน ประกอบการ ที่รับเงินจาก การขายสินค้า และบริการ ผ่านทาง อินเทอร์เน็ต Receipts from sale or service via the internet	รายรับของสถานประกอบการ Receipts of establishments		รายรับอื่น ๆ (จากการดำเนินงานธุรกิจ) Other receipts from business		รวม Total	การขายสินค้า และบริการ sales of goods and services	รวม Total	รายรับจาก การให้เช่าที่ดิน Receipts from rent on land	รายรับจาก ให้เช่าอาคาร / อาคารพาณิชย์ Receipts from rent on building / building with land	รายรับจาก ให้เช่ายานพาหนะ เครื่องจักรและ เครื่องมืออา Receipts from rent on vehicles and machinery, etc.	ดอกเบี้ย / เงินปันผล Interest/ dividend	กำไรจากการ เปลี่ยนแปลง อัตรา แลกเปลี่ยน Gain from currency exchange	รายรับอื่น ๆ Other receipts	รวม Total	
				รวม Total	รายรับจาก การขายสินค้า และบริการ ผ่านทาง อินเทอร์เน็ต Receipts from sale or service via the internet													
45	การค้าขายส่งและค้าปลีก การซ่อมยานยนต์ และจักรยานยนต์	22,948	188	45,933,397.5	45,743,747.8	189,649.7	1,725.8	19,591.4	4,624.6	11,488.7	80.0	152,139.1	18,885.1	-	-	-	18,885.1	Wholesale and retail trade; repair of motor vehicles and motorcycles
46	การขายส่ง (ยกเว้นยานยนต์และจักรยานยนต์)	668	17	10,616,021.5	10,504,347.7	111,673.9	10.7	87.60	871.3	1,200.2	-	108,715.7	-	-	-	-	108,715.7	Wholesale trade (except of motor vehicles and motorcycles)
47	การขายปลีก (ยกเว้นยานยนต์และจักรยานยนต์) ที่พิกัด	12,819	167	21,802,221.2	21,770,867.0	31,354.2	1,201.3	3,104.3	200.0	5,229.5	80.0	21,539.1	-	-	-	-	21,539.1	Retail trade (except of motor vehicles and motorcycles)
55	การบริการอาหารและเครื่องดื่ม	539	-	355,959.4	345,939.5	10,019.9	386.4	2,566.8	3,533.3	3,533.3	-	-	-	-	-	-	-	Accommodation
56	การบริการอาหารและเครื่องดื่ม	3,329	-	3,071,181.9	3,071,054.4	127.5	127.5	-	-	-	-	-	-	-	-	-	-	Food and beverage service activities
59	การบันเทิงภาพยนตร์ วิทยุทัศน์ และรายการโทรทัศน์ การบันทึกเสียงลงแผ่นเสียง และการจัดพิมพ์จำหน่ายหรือ เผยแพร่ดนตรี	5	-	4,283.2	4,283.2	-	-	-	-	-	-	-	-	-	-	-	-	Motion picture, video and television programme production, sound recording and music publishing activities
60	การจัดส่งรายการและการแพร่ภาพกระจายเสียง	7	-	444.5	444.5	-	-	-	-	-	-	-	-	-	-	-	-	Programming and broadcasting activities
68	กิจกรรมอสังหาริมทรัพย์	900	-	536,249.3	523,948.8	13,004.6	-	12,530.6	-	-	-	-	-	-	-	-	474.0	Real estate activities
69	กิจกรรมทางกฎหมายและการบัญชี	37	1	24,226.2	24,226.2	-	-	-	-	-	-	-	-	-	-	-	-	Legal and accounting activities
71	กิจกรรมด้านสถาปัตยกรรมและวิศวกรรม รวมถึงการทดสอบและการวิเคราะห์ทางเทคนิค	38	-	16,534.0	14,127.7	2,406.3	-	-	-	-	-	-	-	-	-	-	-	Architectural and engineering activities; technical testing and analysis
73	การโฆษณาและการจัดตลาด	51	-	25,434.0	25,434.0	-	-	-	-	-	-	-	-	-	-	-	-	Advertising and market research
74	กิจกรรมทางวิชาชีพ วิทยาศาสตร์ และเทคนิคอื่น ๆ	61	-	24,145.8	24,145.8	-	-	-	-	-	-	-	-	-	-	-	-	Other professional, scientific and technical activities
77	กิจกรรมการให้เช่า	93	-	11,509.5	11,489.5	20.0	-	-	20.0	-	-	-	-	-	-	-	-	Rental and leasing activities
78	กิจกรรมการจ้างงาน	1	-	C	C	-	-	-	-	-	-	-	-	-	-	-	-	Employment activities
79	กิจกรรมของตัวแทนธุรกิจท่องเที่ยว การจัดงาน การบริการสำรอง และกิจกรรมที่เกี่ยวข้อง	33	-	43,400.0	43,400.0	-	-	-	-	-	-	-	-	-	-	-	-	Travel agency, tour operator, reservation service and related activities
80	การบริการรักษาความปลอดภัยและการสืบสวน	4	-	7,356.0	7,356.0	-	-	-	-	-	-	-	-	-	-	-	-	Security and investigation activities
81	กิจกรรมการบริการสำหรับอาคารและภูมิทัศน์	1	-	C	C	-	-	-	-	-	-	-	-	-	-	-	-	Services to buildings and landscape activities
82	การบริการด้านบริหารและสนับสนุนการบริหาร ของสำนักงาน และกิจกรรมอื่น ๆ ที่สนับสนุนทางธุรกิจ	136	-	34,847.5	34,847.5	-	-	-	-	-	-	-	-	-	-	-	-	Office administrative, office support and other business support activities
90	กิจกรรมการสร้างสรรค์ศิลปะและความบันเทิง	20	-	1,247.0	1,247.0	-	-	-	-	-	-	-	-	-	-	-	-	Creative, arts and entertainment activities
92	กิจกรรมการพนันและการเสี่ยงโชค	10	-	40,000.0	40,000.0	-	-	-	-	-	-	-	-	-	-	-	-	Gambling and betting activities
93	กิจกรรมด้านกีฬา ความบันเทิง และการนันทนาการ	119	-	31,720.4	31,601.2	119.2	-	-	-	-	-	-	-	-	-	-	-	Sports activities and amusement and recreation activities
95	การซ่อมแซมพินดอ์และของใช้ส่วนบุคคล และของใช้ในชีวิตประจำวัน	327	-	109,085.9	109,085.9	-	-	-	-	-	-	-	-	-	-	-	-	Repair of computers and personal and household goods
96	กิจกรรมบริการส่วนบุคคลอื่น ๆ	1,394	-	178,758.0	178,758.0	-	-	-	-	-	-	-	-	-	-	-	-	Other personal service activities

หมายเหตุ : C หมายถึง ข้อมูลปกปิด

Note : C means confidential data.

ที่มา : สำนักงานธุรกิจและอุตสาหกรรม พ.ศ. 2565 (ธุรกิจทางการบริการ) จังหวัดสกลนคร สำนักงานสถิติแห่งชาติ กระทรวงดิจิทัลเพื่อเศรษฐกิจและสังคม  
Source : The 2022 Business and Industrial Census (Trade and Services Industry) Sakon Nakhon Province, National Statistical Office, Ministry of Digital Economy and Society.

ตาราง 8.1 จำนวนและร้อยละของสถานประกอบการธุรกิจที่ไม่ได้รับจากทางอินเทอร์เน็ต จำนวนตามการประกอบการธุรกิจขายปลีกหรือบริการ ที่ทันสมัยในปี 2564 และหมวดย่อยธุรกิจ  
 TABLE 8.1 NUMBER AND PERCENTAGE OF BUSINESS ESTABLISHMENTS RECEIPTS FROM HAVING ONLINE SALES BY FROM WHOLESALE RETAIL TRADE AND SERVICES. FROM ACCOMMODATION IN 2019 AND DIVISION OF BUSINESS INDUSTRY

รหัส Code	หมวดย่อยธุรกิจ	จำนวน สถาน ประกอบการ Number of establishments	รายรับจากการขายสินค้าและบริการผ่านทางอินเทอร์เน็ต (%) Receipts from having online sales (%)												Division of business industry		
			รวม Total				5 - 9			10 - 19			20 - 29			≥ 30	
			จำนวน Number	ร้อยละ %	จำนวน Number	ร้อยละ %	จำนวน Number	ร้อยละ %	จำนวน Number	ร้อยละ %	จำนวน Number	ร้อยละ %	จำนวน Number	ร้อยละ %			
	<b>รวม</b>	<b>22,948</b>	<b>100.0</b>	<b>12</b>	<b>6.3</b>	<b>114</b>	<b>60.7</b>	<b>49</b>	<b>26.2</b>	<b>13</b>	<b>6.9</b>	<b>Total</b>					
45	การขายส่งและการขายปลีก การซ่อมยานยนต์ และจักรยานยนต์	2,356	100.0	-	-	4	100.0	-	-	-	-	Wholesale and retail trade; repair of motor vehicles and motorcycles					
46	การขายส่ง (ยกเว้นยานยนต์และจักรยานยนต์)	668	100.0	6	35.9	5	32.3	5	31.9	-	-	Wholesale trade (except of motor vehicles and motorcycles)					
47	การขายปลีก (ยกเว้นยานยนต์และจักรยานยนต์)	12,819	100.0	6	3.5	104	62.4	44	26.4	13	7.8	Retail trade (except of motor vehicles and motorcycles)					
55	ที่พักแรม	539	-	-	-	-	-	-	-	-	-	Accommodation					
56	การบริการอาหารและเครื่องดื่ม	3,329	-	-	-	-	-	-	-	-	-	Food and beverage service activities					
59	การผลิตภาพยนตร์ วิดีทัศน์ และรายการโทรทัศน์ การบันทึกเสียงลงบนสื่อ และการจัดพิมพ์จำหน่ายหรือเผยแพร่ดนตรี	5	-	-	-	-	-	-	-	-	-	Motion picture, video and television programme production, sound recording and music publishing activities					
60	การจัดส่งรายการและการแพร่ภาพกระจายเสียง	7	-	-	-	-	-	-	-	-	-	Programming and broadcasting activities					
68	กิจกรรมอสังหาริมทรัพย์	900	-	-	-	-	-	-	-	-	-	Real estate activities					
69	กิจกรรมทางกฎหมายและการบัญชี	37	100.0	-	-	1	100.0	-	-	-	-	Legal and accounting activities					
71	กิจกรรมด้านสถาปัตยกรรมและวิศวกรรม รวมถึงการทดสอบและการวิเคราะห์ทางเทคนิค การโฆษณาและการวิจัยตลาด	38	-	-	-	-	-	-	-	-	-	Architectural and engineering activities; technical testing and analysis					
73	การโฆษณาและการวิจัยตลาด	51	-	-	-	-	-	-	-	-	-	Advertising and market research					
74	กิจกรรมทางวิชาชีพ วิทยาศาสตร์ และเทคนิคอื่นๆ	61	-	-	-	-	-	-	-	-	-	Other professional, scientific and technical activities					
77	กิจกรรมการให้เช่า	93	-	-	-	-	-	-	-	-	-	Rental and leasing activities					
78	กิจกรรมการจ้างงาน	1	-	-	-	-	-	-	-	-	-	Employment activities					
79	กิจกรรมของตัวแทนธุรกิจท่องเที่ยว การจัดงานเลี้ยง การบริการสำรอง และกิจกรรมที่เกี่ยวข้อง	33	-	-	-	-	-	-	-	-	-	Travel agency, tour operator, reservation service and related activities					
80	การบริการรักษาความปลอดภัยและการสืบสวน	4	-	-	-	-	-	-	-	-	-	Security and investigation activities					
81	กิจกรรมการบริการสำหรับอาคารและภูมิทัศน์	1	-	-	-	-	-	-	-	-	-	Services to buildings and landscape activities					
82	การบริการด้านการบริหารและส่วนสนับสนุนการดำเนินงานของสำนักงาน และกิจกรรมอื่นๆ ที่สนับสนุนทางธุรกิจ	136	-	-	-	-	-	-	-	-	-	Office administrative, office support and other business support activities					
90	กิจกรรมการสร้างสรรค์ศิลปะและความบันเทิง	20	-	-	-	-	-	-	-	-	-	Creative, arts and entertainment activities					
92	กิจกรรมการพนันและการเสี่ยงโชค	10	-	-	-	-	-	-	-	-	-	Gambling and betting activities					
93	กิจกรรมด้านกีฬา ความบันเทิง และการนันทนาการ	119	-	-	-	-	-	-	-	-	-	Sports activities and amusement and recreation activities					
95	การซ่อมคอมพิวเตอร์และของใช้ส่วนบุคคล และของใช้ในครัวเรือน	327	-	-	-	-	-	-	-	-	-	Repair of computers and personal and household goods					
96	กิจกรรมบริการส่วนบุคคลอื่นๆ	1,394	-	-	-	-	-	-	-	-	-	Other personal service activities					

ที่มา : สำนักงานธุรกิจและอุตสาหกรรม พ.ศ. 2565 (ธุรกิจทางการค้าและธุรกิจทางการบริการ) จังหวัดสกลนคร สำนักงานสถิติแห่งชาติ กระทรวงดิจิทัลเพื่อเศรษฐกิจและสังคม  
 Source : The 2022 Business and Industrial Census (Trade and Services Industry) Sakon Nakhon Province, National Statistical Office, Ministry of Digital Economy and Society.

ตาราง 9 จำนวนและร้อยละของสถานประกอบการธุรกิจที่มีการรับโอนและรับชำระสินค้าและบริการจากลูกค้า จำนวนตามหมวดย่อยธุรกิจ

TABLE 9 NUMBER AND PERCENTAGE OF BUSINESS ESTABLISHMENTS RECEIVING TRANSFERS AND RECEIVING PAYMENTS FOR GOODS AND SERVICES FROM CUSTOMERS AND DIVISION OF BUSINESS INDUSTRY

รหัส Code	หมวดย่อยธุรกิจ	จำนวนสถาน- ประกอบการ Number of establishments				การรับโอนและรับชำระสินค้าและบริการจากลูกค้า Receiving transfers and receiving payments for goods and services from customers				การชำระเงิน การโอนและชำระเงินทางอิเล็กทรอนิกส์ (e-Payment) Electric transfers and electric payment				Division of business industry
		จำนวน Number	ร้อยละ %	จำนวน Number	ร้อยละ %	เงินสด Cash	เช็ค Check	จำนวน Number	ร้อยละ %	จำนวน Number	ร้อยละ %	จำนวน Number	ร้อยละ %	
	<b>รวม</b>	<b>22,948</b>	<b>98.82</b>	<b>356</b>	<b>1.55</b>	<b>8,815</b>	<b>38.41</b>	<b>38.41</b>	<b>-</b>	<b>Total</b>	<b>-</b>	<b>-</b>	<b>-</b>	
45	การขายส่งและการขายปลีก การซ่อมยานยนต์และจักรยานยนต์	2,356	98.39	116	4.91	1,030	43.72	-	-	Wholesale and retail trade; repair of motor vehicles and motorcycles	-	-	-	
46	การขายส่ง (ยกเว้นยานยนต์และจักรยานยนต์)	668	98.54	41	6.14	367	54.90	-	-	Wholesale trade (except of motor vehicles and motorcycles)	-	-	-	
47	การขายปลีก (ยกเว้นยานยนต์และจักรยานยนต์)	12,819	99.15	182	1.42	4,636	36.17	-	-	Retail trade (except of motor vehicles and motorcycles)	-	-	-	
55	ที่พักแรม	559	100.00	1	0.19	486	90.18	-	-	Accommodation	-	-	-	
56	การบริการอาหารและเครื่องดื่ม	3,329	99.94	-	-	921	27.66	-	-	Food and beverage service activities	-	-	-	
59	การผลิตภาพยนตร์ วิทยุทัศน์ และรายการโทรทัศน์ การบันทึกเสียงลงบนสื่อ และการจัดพิมพ์จำหน่ายหรือเผยแพร่ดนตรี	5	100.00	-	-	1	20.00	-	-	Motion picture, video and television programme production, sound recording and music publishing activities	-	-	-	
60	การจัดส่งรายการและการแพร่ภาพกระจายเสียง	7	100.00	-	-	7	100.00	-	-	Programming and broadcasting activities	-	-	-	
68	กิจกรรมอสังหาริมทรัพย์	900	87.46	-	-	564	62.71	-	-	Real estate activities	-	-	-	
69	กิจกรรมทางกฎหมายและการบัญชี	37	100.00	15	40.54	31	83.78	-	-	Legal and accounting activities	-	-	-	
71	กิจกรรมด้านสถาปัตยกรรมและวิศวกรรม รวมถึงการทดสอบและการวิเคราะห์ทางเทคนิค	38	100.00	-	-	9	23.03	-	-	Architectural and engineering activities; technical testing and analysis	-	-	-	
73	การโฆษณาและการวิจัยตลาด	51	100.00	1	1.96	24	47.06	-	-	Advertising and market research	-	-	-	
74	กิจกรรมทางวิชาชีพ วิทยาศาสตร์ และเทคนิคอื่นๆ	61	100.00	-	-	41	66.67	-	-	Other professional, scientific and technical activities	-	-	-	
77	กิจกรรมการให้เช่า	93	100.00	1	1.08	50	53.94	-	-	Rental and leasing activities	-	-	-	
78	กิจกรรมการจ้างงาน	1	100.00	-	-	-	-	-	-	Employment activities	-	-	-	
79	กิจกรรมของตัวแทนธุรกิจท่องเที่ยว การจัดงานเลี้ยง การบริการสำรอง และกิจกรรมที่เกี่ยวข้อง	33	100.00	-	-	1	3.03	-	-	Travel agency, tour operator, reservation service and related activities	-	-	-	
80	การบริการรักษาความปลอดภัยและการสืบสวน	4	100.00	-	-	-	-	-	-	Security and investigation activities	-	-	-	
81	กิจกรรมการบริการสำหรับอาคารและภูมิทัศน์	1	100.00	-	-	1	100.00	-	-	Services to buildings and landscape activities	-	-	-	
82	การบริหารจัดการบริหารและสนับสนุนการดำเนินงานของสำนักงาน และกิจกรรมอื่นๆ ที่สนับสนุนทางธุรกิจ	136	100.00	-	-	5	3.31	-	-	Office administrative, office support and other business support activities	-	-	-	
90	กิจกรรมการสร้างสรรค์ศิลปะและความบันเทิง	20	100.00	-	-	-	-	-	-	Creative, arts and entertainment activities	-	-	-	
92	กิจกรรมการพนันและการเสี่ยงโชค	10	100.00	-	-	-	-	-	-	Gambling and betting activities	-	-	-	
93	กิจกรรมด้านการศึกษา ความบันเทิง และการนันทนาการ	119	100.00	-	-	53	44.12	-	-	Sports activities and amusement and recreation activities	-	-	-	
95	การซ่อมแซมเครื่องและของใช้ส่วนบุคคล และของใช้ครัวเรือน	327	100.00	-	-	125	38.18	-	-	Repair of computers and personal and household goods	-	-	-	
96	กิจกรรมบริการส่วนบุคคลอื่นๆ	1,394	100.00	-	-	465	33.33	-	-	Other personal service activities	-	-	-	

หมายเหตุ : ตอบได้มากกว่า 1 ข้อ  
Note : More than one answer.

ที่มา : สำนักสำมะโนธุรกิจและอุตสาหกรรม พ.ศ. 2565 (ธุรกิจทางการค้าและธุรกิจบริการ) จังหวัดสกลนคร สำนักงานสถิติแห่งชาติ กระทรวงดิจิทัลเพื่อเศรษฐกิจและสังคม  
Source : The 2022 Business and Industrial Census (Trade and Services Industry) Sakon Nakhon Province, National Statistical Office, Ministry of Digital Economy and Society.

ตาราง 10 มูลค่าตามบัญชีของสินทรัพย์ถาวรของสถานประกอบการธุรกิจ ณ วันที่ 1 มกราคม 2564 จำแนกตามหมวดธุรกิจ

TABLE 10 BOOK VALUE OF FIXED ASSETS OF BUSINESS ESTABLISHMENTS ON JANUARY 1, 2021 BY DIVISION OF BUSINESS INDUSTRY

รหัส Code	หมวดธุรกิจ	จำนวน สถาน- ประกอบการ Number of establishments	มูลค่าตามบัญชีของสินทรัพย์ถาวรต้นงวด			Book value of fixed assets on Jan. 1, 2021			สินทรัพย์ ถาวรอื่น ๆ Other fixed assets	Total	Division of business industry
			รวม Total	ที่ดิน Land	อาคารและ สิ่งก่อสร้าง Building and construction	เครื่องจักร Machinery	ยานพาหนะ Vehicles	เครื่องใช้ สำนักงาน (ครุภัณฑ์) Office equipment			
	<b>รวม</b>	<b>22,948</b>	<b>50,675,481.2</b>	<b>22,875,811.2</b>	<b>19,265,734.1</b>	<b>444,451.3</b>	<b>7,341,138.3</b>	<b>303,976.3</b>	<b>424,438.2</b>	<b>19,931.8</b>	<b>Total</b>
45	การขายส่งและการขายปลีก การซ่อมยานยนต์ และจักรยานยนต์	2,356	6,093,604.4	3,695,026.4	1,624,322.8	50,615.5	527,864.5	48,555.8	147,219.4	-	Wholesale and retail trade; repair of motor vehicles and motorcycles
46	การขายส่ง (ยกเว้นยานยนต์และจักรยานยนต์)	668	3,237,870.5	1,597,280.8	977,569.3	103,079.7	506,055.3	31,055.2	21,160.7	1,669.6	Wholesale trade (except of motor vehicles and motorcycles)
47	การขายปลีก (ยกเว้นยานยนต์และจักรยานยนต์)	12,819	26,135,339.9	10,454,664.2	10,246,609.2	260,432.6	4,881,059.0	180,308.8	96,454.5	15,811.6	Retail trade (except of motor vehicles and motorcycles)
55	ที่พักแรม	539	4,781,796.1	2,159,731.2	2,198,170.7	1,078.1	386,554.5	7,614.8	28,556.9	90.0	Accommodation
56	การบริการอาหารและเครื่องดื่ม	3,329	2,920,892.5	1,113,437.2	1,216,626.5	1,561.6	537,758.0	4,386.2	44,947.0	2,176.0	Food and beverage service activities
59	การบันเทิง ภาพยนตร์ วิทยุ โทรทัศน์ และรายการโทรทัศน์ การบันทึกเสียงลงบนสื่อ และการจัดพิมพ์จำหน่ายหรือเผยแพร่ดนตรี	5	53,340.9	36,000.0	8,000.0	6,170.0	3,100.9	300	40.0	-	Motion picture, video and television programme production, sound recording and music publishing activities
60	การจัดส่งรายการและการกระจายเสียง	7	3,472.2	1,400.2	980.0	924.0	-	168.0	-	-	Programming and broadcasting activities
68	กิจกรรมอสังหาริมทรัพย์	900	3,785,075.3	1,295,380.6	2,269,259.8	2,105.2	204,238.8	13,881.4	30.3	179.3	Real estate activities
69	กิจกรรมทางกฎหมายและการบัญชี	37	117,058.0	60,000.0	34,950.0	-	19,395.0	2,713.0	-	-	Legal and accounting activities
71	กิจกรรมด้านสถาปัตยกรรมและวิศวกรรม รวมถึงการทดสอบและการวิเคราะห์ทางเทคนิค	38	65,906.3	45,750.0	14,137.5	-	5,622.5	396.3	-	-	Architectural and engineering activities; technical testing and analysis
73	การโฆษณาและการวิจัยตลาด	51	155,090.0	83,200.0	48,900.0	5,750.0	16,200.0	1,040.0	-	-	Advertising and market research
74	กิจกรรมทางวิชาชีพ วิทยาศาสตร์ และเทคโนโลยี	61	130,068.1	44,834.9	29,483.3	-	32,122.6	1,108.2	22,519.1	-	Other professional, scientific and technical activities
77	กิจกรรมการให้เช่า	93	159,905.6	76,349.9	54,678.3	60.0	27,583.3	162.5	1,071.7	-	Rental and leasing activities
78	กิจกรรมการจ้างงาน	1	C	C	C	-	C	-	-	-	Employment activities
79	กิจกรรมของตัวแทนธุรกิจท่องเที่ยว การจัดงานเลี้ยง การบริการสำรอง และกิจกรรมที่เกี่ยวข้อง	33	107,900.0	65,500.0	42,400.0	-	-	-	-	-	Travel agency, tour operator, reservation service and related activities
80	การบริหารรักษาความปลอดภัยและการสืบสวน	4	6,245.0	-	1,650.0	-	4,280.0	500	265.0	-	Security and investigation activities
81	กิจกรรมการบริการสำหรับอาคารและภูมิทัศน์	1	C	-	C	-	C	-	C	-	Services to buildings and landscape activities
82	การบริหารจัดการบริหารและสนับสนุนการดำเนินงานของสำนักงาน และกิจกรรมอื่นๆ ที่สนับสนุนทางธุรกิจ	136	95,912.3	40,155.0	49,412.5	-	3,590.0	2,749.4	-	5.4	Office administrative, office support and other business support activities
90	กิจกรรมการสร้างสรรค์ศิลปะและความบันเทิง	20	35,749.8	8,733.3	6,633.3	12,666.6	7,716.6	-	-	-	Creative, arts and entertainment activities
92	กิจกรรมการพนันและการเสี่ยงโชค	10	5,000.0	-	-	-	5,000.0	-	-	-	Gambling and betting activities
93	กิจกรรมด้านการศึกษา ความบันเทิง และการนันทนาการ	119	1,659,665.4	1,582,883.8	49,749.0	-	24,180.0	2,302.0	550.7	-	Sports activities and amusement and recreation activities
95	การซ่อมคอมพิวเตอร์และของใช้ส่วนบุคคล และของใช้ในครัวเรือน	327	469,437.3	217,550.0	124,978.6	8.0	86,698.7	4,193.5	36,008.5	-	Repair of computers and personal and household goods
96	กิจกรรมบริการส่วนบุคคลอื่นๆ	1,394	655,096.8	297,733.8	266,973.3	-	61,518.7	3,261.5	25,609.5	-	Other personal service activities

หมายเหตุ : C หมายถึง ข้อมูลปกปิด  
Note : C means confidential data.

ที่มา : สำนักธุรกิจและอุตสาหกรรม พ.ศ. 2565 (ธุรกิจทางการค้าและธุรกิจทางการบริการ) จังหวัดสกลนคร สำนักงานสถิติแห่งชาติ กระทรวงดิจิทัลเพื่อเศรษฐกิจและสังคม

Source : The 2022 Business and Industrial Census (Trade and Services Industry) Sakon Nakhon Province, National Statistical Office, Ministry of Digital Economy and Society.

ตาราง 10 มูลค่าตามบัญชีของสินทรัพย์ของการของธุรกิจ ณ วันที่ 31 ธันวาคม 2564 จำแนกตามหมวดของธุรกิจ (ต่อ)  
TABLE 10 BOOK VALUE OF FIXED ASSETS OF BUSINESS ESTABLISHMENTS ON DECEMBER 31, 2021 BY DIVISION OF BUSINESS INDUSTRY (Cont'd.)

รหัส Code	หน่วยย่อยธุรกิจ	จำนวน สถาน- ประกอบ Number of establishments	มูลค่าตามบัญชีของสินทรัพย์การโดยขาด		Book value of fixed assets on Dec. 31, 2021				Division of business industry	
			รวม Total	ที่ดิน Land	อาคารและ สิ่งก่อสร้าง Building and construction	เครื่องจักร Machinery	ยานพาหนะ Vehicles	เครื่องใช้ สำนักงาน (ครุภัณฑ์) Office equipment		เครื่องมือ อื่นๆ tools fixed assets
	<b>รวม</b>	<b>22,948</b>	<b>47,939,679.5</b>	<b>22,718,895.3</b>	<b>17,912,188.2</b>	<b>352,330.9</b>	<b>280,985.1</b>	<b>418,591.6</b>	<b>30,215.5</b>	<b>Total</b>
45	การขายส่งและการขายปลีก การซ่อมยานยนต์และจักรยานยนต์	2,356	5,602,823.2	3,513,871.3	1,475,882.5	42,172.2	376,026.8	40,002.7	154,867.7	-
46	การขายส่ง (ยกเว้นยานยนต์และจักรยานยนต์)	668	3,213,755.8	1,658,007.5	970,906.0	83,333.9	442,940.4	27,018.4	29,956.1	1,593.5
47	การขายปลีก (ยกเว้นยานยนต์และจักรยานยนต์)	12,819	24,554,943.1	10,445,349.7	9,463,364.9	196,994.5	4,162,208.4	171,194.2	88,570.3	26,561.1
55	ที่พักแรม	539	4,599,980.6	2,159,016.0	2,053,119.3	1,012.4	354,180.9	7,292.1	25,275.0	85.0
56	การบริการอาหารและเครื่องดื่ม	3,329	2,791,144.7	1,166,108.6	1,130,834.6	1,558.5	443,086.5	4,163.3	43,582.8	1,810.4
59	การผลิตภาพยนตร์ วิทยุทัศน์ และรายการโทรทัศน์ การบันทึกเสียงลงบนสื่อ และการจัดพิมพ์จำหน่ายหรือเผยแพร่ดนตรี	5	52,328.7	36,000.0	7,850.0	5,936.0	2,480.7	30.0	32.0	-
60	การจัดส่งรายการและการแพร่ภาพกระจายเสียง	7	3,204.8	1,400.2	931.0	739.2	-	134.4	-	-
68	กิจกรรมอสังหาริมทรัพย์	900	3,527,443.5	1,217,068.1	2,124,797.3	2,105.2	170,452.5	12,830.8	28.3	161.3
69	กิจกรรมทางกฎหมายและการบัญชี	37	1,129,570.0	60,000.0	33,712.5	-	16,785.0	2,459.5	-	-
71	กิจกรรมด้านสถาปัตยกรรมและวิศวกรรม รวมถึงการทดสอบและการวิเคราะห์ทางเทคนิค	38	62,954.0	45,750.0	12,380.0	-	4,498.0	326.0	-	-
73	การโฆษณาและการวิจัยตลาด	51	152,253.0	83,200.0	47,165.0	5,750.0	14,880.0	1,258.0	-	-
74	กิจกรรมทางวิชาชีพ วิทยาศาสตร์ และเทคนิคอื่นๆ	61	1,181,228.8	44,834.9	26,535.0	-	27,588.2	1,078.2	18,086.5	-
77	กิจกรรมการให้เช่า	93	166,213.4	76,349.9	53,633.3	55.0	35,136.6	162.5	876.2	-
78	กิจกรรมการจ้างงาน	1	C	C	C	-	C	-	-	-
79	กิจกรรมของตัวแทนธุรกิจท่องเที่ยว การจัดงานเลี้ยง การบริการสำรอง และกิจกรรมที่เกี่ยวข้อง	33	101,500.0	65,500.0	36,000.0	-	-	-	-	-
80	การบริการรักษาความปลอดภัยและการสืบสวน	4	5,940.0	-	1,650.0	-	4,000.0	45.0	245.0	-
81	กิจกรรมการบริการสำหรับอาคารและภูมิทัศน์	1	C	-	C	-	C	-	C	-
82	การบริการด้านการบริหารและสนับสนุนการดำเนินงานของสำนักงาน และกิจกรรมอื่นๆ ที่สนับสนุนทางธุรกิจ	136	95,284.5	40,655.0	48,962.5	-	2,948.0	2,714.7	-	4.3
90	กิจกรรมการสร้างสรรค์ศิลปะและความบันเทิง	20	35,211.5	8,733.3	6,348.3	12,666.6	7,463.3	-	-	-
92	กิจกรรมการพนันและการเสี่ยงโชค	10	4,700.0	-	-	-	4,700.0	-	-	-
93	กิจกรรมด้านการศึกษา ความบันเทิง และการนันทนาการ	119	1,650,677.0	1,582,883.8	45,875.8	-	20,430.0	1,000.0	487.4	-
95	การซ่อมคอมพิวเตอร์และของใช้ส่วนบุคคล และของใช้ในครัวเรือน	327	458,993.5	215,380.0	119,746.5	7.2	81,653.6	6,332.1	35,874.1	-
96	กิจกรรมบริการส่วนบุคคลอื่นๆ	1,394	628,272.6	298,587.1	252,258.8	-	53,777.0	2,943.4	20,706.3	-

หมายเหตุ : C หมายถึง ข้อมูลปกติ

Note : C means confidential data.

ที่มา : สำนักงานธุรกิจและอุตสาหกรรม พ.ศ. 2565 (ธุรกิจทางการค้าและธุรกิจทางการบริการ) จังหวัดสกลนคร สำนักงานสถิติแห่งชาติ กระทรวงดิจิทัลเพื่อเศรษฐกิจและสังคม

Source : The 2022 Business and Industrial Census (Trade and Services Industry) Sakon Nakhon Province, National Statistical Office, Ministry of Digital Economy and Society.



ตาราง 11 มูลค่าสินทรัพย์ถาวรที่เปลี่ยนแปลงของสถานประกอบการธุรกิจระหว่าง มกราคม - ธันวาคม 2564 จำนวนตามหมวดอุตสาหกรรมกิจ

TABLE 11 VALUE OF CHANGED FIXED ASSETS OF BUSINESS ESTABLISHMENTS DURING JANUARY - DECEMBER, 2021 BY DIVISION OF BUSINESS INDUSTRY

รหัส Code	หมวดหมู่ธุรกิจ	จำนวน สถาน- ประกอบการ Number of establishments	มูลค่าสินทรัพย์ ถาวรประเภทที่ซื้อหรือ ผลิตขึ้นใหม่ระหว่างปี Value purchases of new or cost production of fixed assets	มูลค่าสินทรัพย์ ถาวรที่ขายระหว่างปี Value of disposal of fixed assets	ค่าโอน กรรมสิทธิ์ Ownership transfer fee	Division of business industry	(พันบาท In Thousand Baht)	
							Total	
	<b>รวม</b>	<b>22,948</b>	<b>72,690.3</b>	<b>731,094.6</b>	<b>9,277.5</b>	<b>Total</b>		
45	การขายส่งและการขายปลีก การซ่อมยานยนต์ และจักรยานยนต์	2,356	180.9	-	-	Wholesale and retail trade; repair of motor vehicles and motorcycles		
46	การขายส่ง (ยกเว้นยานยนต์และจักรยานยนต์)	668	20,044.0	441,492.0	7,000.0	Wholesale trade (except of motor vehicles and motorcycles)		
47	การขายปลีก (ยกเว้นยานยนต์และจักรยานยนต์)	12,819	15,552.1	226,167.9	2,157.5	Retail trade (except of motor vehicles and motorcycles)		
55	ที่พักแรม	539	5,300.0	-	-	Accommodation		
56	การบริการอาหารและเครื่องดื่ม	3,329	9,198.0	-	120.0	Food and beverage service activities		
59	การผลิตภาพยนตร์ วิทยุทัศน์ และรายการโทรทัศน์ การบันทึกเสียงลงบนสื่อ และการจัดพิมพ์จำหน่ายหรือ เผยแพร่ดนตรี	5	-	-	-	Motion picture, video and television programme production, sound recording and music publishing activities		
60	การจัดผังรายการและการแพร่ภาพกระจายเสียง	7	-	-	-	Programming and broadcasting activities		
68	กิจกรรมอสังหาริมทรัพย์	900	21,134.9	61,434.6	-	Real estate activities		
69	กิจกรรมทางกฎหมายและการบัญชี	37	225.0	-	-	Legal and accounting activities		
71	กิจกรรมด้านสถาปัตยกรรมและวิศวกรรม รวมถึงการทดสอบและการวิจัยตลาด	38	-	-	-	Architectural and engineering activities; technical testing and analysis		
73	การโฆษณาและการวิจัยตลาด	51	1,000.0	2,000.0	-	Advertising and market research		
74	กิจกรรมทางวิชาชีพ วิทยาศาสตร์ และเทคนิคอื่น ๆ	61	-	-	-	Other professional, scientific and technical activities		
77	กิจกรรมการให้เช่า	93	-	-	-	Rental and leasing activities		
78	กิจกรรมการจ้างงาน	1	-	-	-	Employment activities		
79	กิจกรรมของตัวแทนธุรกิจท่องเที่ยว การจัดทำเที่ยว การบริการสำรอง และกิจกรรมที่เกี่ยวข้อง	33	-	-	-	Travel agency, tour operator, reservation service and related activities		
80	การบริการรักษาความปลอดภัยและการสืบสวน	4	-	-	-	Security and investigation activities		
81	กิจกรรมการบริการสำหรับอาคารและภูมิทัศน์	1	-	-	-	Services to buildings and landscape activities		
82	การบริการด้านการบริหารและสนับสนุนทางธุรกิจ ของสำนักงาน และกิจกรรมอื่นๆ ที่สนับสนุนทางธุรกิจ	136	55.4	-	-	Office administrative, office support and other business support activities		
90	กิจกรรมการสร้างสรรคดีศิลปะและความบันเทิง	20	-	-	-	Creative, arts and entertainment activities		
92	กิจกรรมการพนันและการเสี่ยงโชค	10	-	-	-	Gambling and betting activities		
93	กิจกรรมด้านการศึกษา ความบันเทิง และการบันเทิง	119	-	-	-	Sports activities and amusement and recreation activities		
95	การซ่อมคอมพิวเตอร์และของใช้ส่วนบุคคล และของใช้ในครัวเรือน	327	-	-	-	Repair of computers and personal and household goods		
96	กิจกรรมบริการส่วนบุคคลอื่นๆ	1,394	-	-	-	Other personal service activities		

ที่มา : สำนักนโยบายและอุตสาหกรรม พ.ศ. 2565 (ธุรกิจทางการค้าและธุรกิจทางบริการ) จังหวัดสกลนคร สำนักงานสถิติแห่งชาติ กระทรวงดิจิทัลเพื่อเศรษฐกิจและสังคม

Source : The 2022 Business and Industrial Census (Trade and Services Industry) Sakon Nakhon Province, National Statistical Office, Ministry of Digital Economy

ตาราง 12 จำนวนและร้อยละของสถานประกอบการธุรกิจที่ไม่มีการชำระค่าลิขสิทธิ์ สิทธิบัตร เครื่องหมายการค้าไว้กับต่างประเทศ จำนวนตามร้อยละของค่าใช้จ่ายทั้งสิ้น และหมวดย่อย:  
TABLE 12 NUMBER AND PERCENTAGE OF BUSINESS ESTABLISHMENTS PAYMENT OF COPY RIGHT, PATENT, TRADEMARK PAID TO ENTITIES ABROAD  
BY BY PERCENTAGE OF TOTAL EXPENSES AND DIVISION OF BUSINESS INDUSTRY

รหัส Code	หมวดย่อยธุรกิจ	จำนวนสถานประกอบการ Number of establishments		ไม่มี No		ร้อยละของค่าใช้จ่ายทั้งสิ้น		Percentage of total expenses		Division of business industry
		จำนวน Number	ร้อยละ %	จำนวน Number	ร้อยละ %	รวม Total		จำนวน Number	ร้อยละ %	
						5 - 9	ร้อยละ			
	<b>รวม</b>	<b>167</b>	<b>100.0</b>	<b>165</b>	<b>99.1</b>	<b>2</b>	<b>0.9</b>	<b>2</b>	<b>0.9</b>	<b>Total</b>
45	การขายส่งและการขายปลีก การซ่อมยานยนต์และจักรยานยนต์	32	100.0	32	100.0	-	-	-	-	Wholesale and retail trade; repair of motor vehicles and motorcycles
46	การขายส่ง (ยกเว้นยานยนต์และจักรยานยนต์)	36	100.0	36	100.0	-	-	-	-	Wholesale trade (except of motor vehicles and motorcycles)
47	การขายปลีก (ยกเว้นยานยนต์และจักรยานยนต์)	75	100.0	75	100.0	-	-	-	-	Retail trade (except of motor vehicles and motorcycles)
55	ที่พักแรม	7	100.0	7	100.0	-	-	-	-	Accommodation
56	การบริการอาหารและเครื่องดื่ม	12	100.0	11	87.7	2	12.3	2	12.3	Food and beverage service activities
68	กิจกรรมอสังหาริมทรัพย์	2	100.0	2	100.0	-	-	-	-	Real estate activities
73	การโฆษณาและการวิจัยตลาด	1	100.0	1	100.0	-	-	-	-	Advertising and market research
80	การบริการรักษาความปลอดภัยและการสืบสวน	1	100.0	1	100.0	-	-	-	-	Security and investigation activities
82	การบริการด้านการบริหารและสนับสนุนการค้าเงินงานของสำนักงาน และกิจกรรมอื่นๆ ที่สนับสนุนทางธุรกิจ	1	100.0	1	100.0	-	-	-	-	Office administrative, office support and other business support activities

หมายเหตุ : เฉพาะสถานประกอบการที่ดำเนินงานตั้งแต่ 11 คนขึ้นไป และมีรูปแบบการจัดตั้งตามกฎหมายยกเว้นหุ้นส่วนจำกัด ทั้งหุ้นส่วนสามัญนิติบุคคล บริษัทจำกัด และบริษัทจำกัด (มหาชน)

Note : Only establishments which 11 or more people working and having a legal form of establishment as juristic partnership, company limited and public company limited.

ที่มา : สำมะโนธุรกิจและอุตสาหกรรม พ.ศ. 2565 (ธุรกิจทางการค้าและธุรกิจทางการบริการ) จังหวัดสกลนคร สำนักงานสถิติแห่งชาติ กระทรวงดิจิทัลเพื่อเศรษฐกิจและสังคม

Source : The 2022 Business and Industrial Census (Trade and Services Industry) Sakon Nakhon Province, National Statistical Office, Ministry of Digital Economy and Society.

ตาราง 13 จำนวนและร้อยละของสถานประกอบการที่รายงานปัญหาและอุปสรรคของสถานประกอบการ จำนวนตามหมวดธุรกิจ  
TABLE 13 NUMBER AND PERCENTAGE OF BUSINESS ESTABLISHMENTS WHICH REPORTED THE PROBLEMS AND OBSTACLES BY DIVISION OF BUSINESS INDUSTRY

รหัส Code	หมวดธุรกิจ Division of business industry	จำนวนสถานประกอบการ Number of establishments		เศรษฐกิจไม่ดี/ ชะงักงัน Economic crisis		ต้นทุนในการ ดำเนินงานสูงเกินไป High production cost		การแข่งขัน ในตลาดมากเกินไป Competition in the market		ขาดเงินทุน และเงินหมุนเวียน Lack of labor		ขาดความมั่นคง ในการทำการตลาด การถือ Political instability		ภัยธรรมชาติ Natural disaster		การแพร่ระบาด ของโรคติดต่อไวรัส โควิด 19 The spread of the coronavirus disease covid 19															
		ได้รับ NO	ไม่ได้ Yes	จำนวน Number	ร้อยละ %	จำนวน Number	ร้อยละ %	จำนวน Number	ร้อยละ %	จำนวน Number	ร้อยละ %	จำนวน Number	ร้อยละ %	จำนวน Number	ร้อยละ %	จำนวน Number	ร้อยละ %														
<b>รวม</b> Total				<b>22,948</b>	<b>100.0</b>	<b>753</b>	<b>3.3</b>	<b>22,195</b>	<b>96.7</b>	<b>18,462</b>	<b>80.5</b>	<b>15,315</b>	<b>66.7</b>	<b>8,989</b>	<b>39.2</b>	<b>4,056</b>	<b>17.7</b>	<b>228</b>	<b>1.0</b>	<b>7,399</b>	<b>32.2</b>	<b>2,380</b>	<b>10.4</b>	<b>1,574</b>	<b>6.9</b>	<b>118</b>	<b>0.5</b>	<b>12,186</b>	<b>53.1</b>		
45	การขนส่งและการพาณิชย์ และกิจการอื่น	150	6.4	2,207	93.7	1,615	68.6	1,360	57.7	486	20.6	492	20.9	14	0.6	859	36.5	50	2.1	115	4.9	1	0.0	1,346	5.7	1	0.0	1,346	5.7		
46	การขายส่ง (ยกเว้นยานยนต์และจักรยานยนต์)	72	10.8	596	89.2	566	84.7	418	62.5	222	33.3	150	22.5	35	5.3	276	41.3	86	12.9	98	14.7	13	2.0	263	39.4	13	2.0	263	39.4		
47	การขายปลีก (ยกเว้นยานยนต์และจักรยานยนต์)	159	12.6	12,660	98.8	10,113	78.9	10,176	79.4	5,231	40.8	2,574	20.1	153	1.2	4,576	35.7	1,891	14.8	1,334	10.4	55	0.4	5,858	45.7	55	0.4	5,858	45.7		
55	ที่พักแรม	-	-	539	100.0	408	75.6	368	68.2	333	61.7	132	24.6	1	0.2	117	21.7	63	11.7	4	0.8	23	4.2	385	71.5	23	4.2	385	71.5		
56	การบริการอาหารและเครื่องดื่ม	74	2.2	3,255	97.8	3,232	97.1	1,621	48.7	1,333	40.1	49	1.5	17	0.5	935	28.1	24	0.7	17	0.5	-	-	2,659	79.9	-	-	2,659	79.9		
59	การผลิตยานยนต์ วัสดุภัณฑ์ และรายการโทรทัศน์ และอิเล็กทรอนิกส์	1	20.0	4	80.0	4	80.0	-	-	4	80.0	-	-	-	-	-	-	-	-	-	-	-	-	-	-	-	-	-	-	-	
60	การผลิตยางและพลาสติก	-	-	7	100.0	7	100.0	7	100.0	-	-	7	100.0	-	-	7	100.0	-	-	-	-	-	-	-	-	-	-	-	-	-	-
68	กิจกรรมก่อสร้าง	226	25.1	674	74.9	562	62.5	338	37.5	338	37.5	114	12.7	-	-	3	0.3	-	-	-	-	2	0.2	562	62.5	2	0.2	562	62.5		
69	กิจกรรมขายปลีก	21	56.8	16	43.2	16	43.2	-	-	-	-	-	-	-	-	-	-	16	43.2	-	-	-	-	1	2.7	-	-	1	2.7		
71	กิจกรรมด้านสถาปัตยกรรมและวิศวกรรม	-	-	38	100.0	29	77.0	9	23.0	18	46.1	20	51.3	-	-	-	-	9	23.0	-	-	-	-	27	71.7	-	-	27	71.7		
73	การผลิตและกระจายสินค้า	-	-	51	100.0	51	100.0	51	100.0	4	7.8	5	9.8	1	2.0	28	54.9	27	52.9	5	9.8	-	-	28	54.9	-	-	28	54.9		
74	กิจกรรมการนำเข้า	-	-	61	100.0	61	100.0	41	66.7	41	66.7	-	-	-	-	20	33.3	-	-	-	-	-	-	61	100.0	-	-	61	100.0		
77	กิจกรรมการจ้างงาน	-	-	93	100.0	59	64.0	45	48.2	5	5.7	5	5.7	-	-	9	9.7	-	-	1	1.1	-	-	49	52.9	-	-	49	52.9		
78	กิจกรรมขนส่ง	-	-	1	100.0	-	-	1	100.0	-	-	1	100.0	-	-	-	-	-	-	-	-	-	-	-	-	-	-	-	-	-	
79	กิจกรรมขนส่งทางอากาศ	-	-	33	100.0	33	100.0	1	3.0	-	-	-	-	-	-	-	-	-	-	-	-	-	-	33	100.0	-	-	33	100.0		
80	การบริการสุขภาพ	-	-	4	100.0	3	75.0	-	-	-	-	3	75.0	-	-	3	75.0	-	-	-	-	-	-	4	100.0	-	-	4	100.0		
81	กิจกรรมการบริการ	-	-	1	100.0	1	100.0	1	100.0	-	-	1	100.0	-	-	1	100.0	-	-	-	-	-	-	1	100.0	-	-	1	100.0		
82	การบริการด้านบริหารและการเงิน	2	1.5	134	98.5	134	98.5	128	93.9	68	49.6	5	3.3	-	-	5	3.3	-	-	-	-	-	-	65	47.6	-	-	65	47.6		
90	การผลิตและกระจายสินค้า	-	-	20	100.0	20	100.0	6	31.7	-	-	-	-	-	-	1	5.0	6	31.7	-	-	-	-	20	100.0	-	-	20	100.0		
92	กิจกรรมการขนส่ง	-	-	10	100.0	10	100.0	10	100.0	10	100.0	-	-	-	-	10	100.0	-	-	-	-	-	-	-	-	-	-	-	-	-	
93	กิจกรรมด้านการศึกษา	1	0.8	118	99.2	116	97.5	113	95.0	2	1.7	67	55.9	-	-	50	41.6	-	-	-	-	-	-	2	1.7	100	84.0	100	84.0		
95	การซ่อมแซมเครื่องใช้ส่วนบุคคล	16	4.9	311	95.1	304	93.0	101	31.0	69	21.0	53	16.1	-	-	85	26.0	19	5.7	-	-	-	-	181	55.3	16	4.9	181	55.3		
96	กิจกรรมบริการส่วนบุคคลอื่น ๆ	32	2.3	1,362	97.7	1,117	80.1	520	37.3	826	59.3	380	27.2	5	0.4	415	29.8	189	13.6	-	-	-	-	531	38.1	-	-	531	38.1		

หมายเหตุ : ตอบไปมากกว่า 1 ข้อ  
Note : More than one answer

ที่มา : สำนักงานเศรษฐกิจการคลัง กระทรวงพาณิชย์ สำนักงานสถิติแห่งชาติ กระทรวงดิจิทัลเพื่อเศรษฐกิจและสังคม  
Source : The 2022 Business and Industrial Census (Trade and Services Industry) Sakon Nakhon Province, National Statistical Office, Ministry of Digital Economy and Society.

ตาราง 14 จำนวนและร้อยละของสถานประกอบการที่รายงานความช่วยเหลือที่ขอการจากหน่วยงานของรัฐ จำนวนตามหมวดอุตสาหกรรม

TABLE 14 NUMBER AND PERCENTAGE OF BUSINESS ESTABLISHMENTS WHICH REPORTED TO AID NEEDED FROM THE GOVERNMENT BY DIVISION OF BUSINESS INDUSTRY

รหัส Code	หมวดอุตสาหกรรม Division of business industry	จำนวนสถานประกอบการ Number of establishments		ความช่วยเหลือที่ขอการจากหน่วยงานของรัฐ/ Reported to aid needs from the government																					
		มี Yes	ไม่มี NO	จำนวน Number	ร้อยละ %	จำนวน Number	ร้อยละ %	จำนวน Number	ร้อยละ %	จำนวน Number	ร้อยละ %	จำนวน Number	ร้อยละ %	จำนวน Number	ร้อยละ %	จำนวน Number	ร้อยละ %	จำนวน Number	ร้อยละ %						
รวม Total		2,356	100.0	2,178	9.5	20,770	90.5	9,407	41.0	10,885	47.4	5,324	23.2	4,400	19.2	8,564	37.3	13,846	60.3	2,415	10.5	429	18.2	57	0.3
45	การขายส่งและการขายปลีก การซ่อมยานยนต์ และจักรยานยนต์	668	100.0	80	12.0	588	88.0	289	43.3	312	46.6	124	18.6	150	22.5	307	46.0	386	57.7	103	15.4	5	0.7	5	0.7
46	การขายส่ง (ยกเว้นยานยนต์และจักรยานยนต์)	12,819	100.0	833	6.5	11,986	93.5	5,525	43.1	6,736	52.6	2,167	16.9	2,960	23.1	4,582	35.8	7,717	60.2	769	6.0	26	0.2	26	0.2
47	การขายปลีก (ยกเว้นยานยนต์และจักรยานยนต์)	539	100.0	3	0.6	536	99.4	287	53.2	182	33.8	217	40.3	86	15.9	218	40.5	297	55.2	63	11.6	20	3.6	20	3.6
55	ที่พักแรม	3,329	100.0	556	16.7	2,773	83.3	959	28.8	1,420	42.7	1,322	39.7	42	1.3	1,248	37.5	2,686	80.7	855	25.7	-	-	-	-
56	การบริการอาหารและเครื่องดื่ม	5	100.0	2	40.0	3	60.0	-	-	-	-	-	3	60.0	-	-	-	-	-	-	-	-	-	-	-
59	การผลิตภาพยนตร์ วิทยุทัศน์ และรายการโทรทัศน์ การบันทึกเสียงและวิดีโอ และการจัดพิมพ์นิตยสารหรือเผยแพร่ดนตรี	7	100.0	-	-	7	100.0	7	100.0	-	-	-	-	-	-	7	100.0	7	100.0	7	100.0	7	100.0	-	-
60	การจัดส่งรายการและการแพร่กระจายเสียง	900	100.0	224	24.9	676	75.1	339	37.6	226	25.1	114	12.7	224	24.9	339	37.6	227	25.2	1	0.1	-	-	-	-
68	กิจกรรมอสังหาริมทรัพย์	37	100.0	15	40.5	22	59.5	1	2.7	-	-	-	-	-	-	22	59.5	15	40.5	-	-	-	-	-	-
69	กิจกรรมทางกฎหมายและการบัญชี	38	100.0	1	2.6	37	97.4	9	23.0	11	28.3	18	46.1	18	46.1	-	-	11	28.3	-	-	-	-	-	-
71	กิจกรรมด้านสถาปัตยกรรมและวิศวกรรม รวมถึงการต่อเติมและการวิเคราะห์ทางเทคนิค	51	100.0	-	-	51	100.0	28	54.9	50	98.0	-	-	4	7.8	28	54.9	50	98.0	46	90.2	-	-	-	-
73	การโฆษณาและการจัดตลาด	61	100.0	-	-	61	100.0	20	33.3	-	-	-	-	20	33.3	-	-	61	100.0	-	-	-	-	-	-
74	กิจกรรมทางวิชาชีพ วิทยาศาสตร์ และเทคนิคอื่นๆ	93	100.0	3	3.2	90	96.8	51	55.0	39	41.8	12	12.5	33	35.0	13	14.3	13	14.3	-	-	-	-	-	-
77	กิจกรรมการให้เช่า	1	100.0	-	-	1	100.0	-	-	1	100.0	-	-	1	100.0	-	-	-	-	-	-	-	-	-	-
78	กิจกรรมการจ้างงาน	33	100.0	32	97.0	1	3.0	-	-	-	-	-	-	-	-	1	3.0	1	3.0	1	3.0	-	-	-	-
79	กิจกรรมของตัวแทนธุรกิจท่องเที่ยว การจัดงาน การบริการสำรอง และกิจกรรมที่เกี่ยวข้อง	4	100.0	-	-	4	100.0	1	25.0	4	100.0	1	25.0	1	25.0	4	100.0	3	75.0	-	-	-	-	-	-
80	การบริการรักษาความปลอดภัยและการสืบสวน	1	100.0	-	-	1	100.0	-	-	-	-	-	-	-	-	-	-	-	-	-	-	-	-	-	-
81	กิจกรรมการบริการสำหรับอาคารและภูมิทัศน์	136	100.0	67	49.1	69	50.9	5	3.3	6	4.6	4	2.6	5	3.9	1	0.7	65	47.6	2	1.3	-	-	-	-
82	การบริการด้านการบริหารและสนับสนุนการดำเนินงานของสำนักงาน และกิจกรรมอื่นๆ ที่สนับสนุนทางธุรกิจ	20	100.0	6	31.7	14	68.3	1	5.0	1	5.0	-	-	1	5.0	-	-	1	5.0	14	68.3	-	-	-	-
90	กิจกรรมการสร้างธุรกิจศิลปะและความบันเทิง	10	100.0	-	-	10	100.0	-	-	-	-	-	-	-	-	-	-	-	-	10	100.0	-	-	-	-
92	กิจกรรมการพนันและการเสี่ยงโชค	119	100.0	4	3.4	115	96.6	67	55.9	65	54.2	-	-	47	39.1	47	39.1	113	95.0	49	40.8	-	-	-	-
93	กิจกรรมด้านการศึกษา ความบันเทิง และการบันเทิง	327	100.0	-	-	327	100.0	135	41.3	119	36.4	92	28.2	79	24.2	110	33.6	203	61.9	32	9.8	7	2.1	7	2.1
95	การซ่อมแซมเฟอร์นิเจอร์และของใช้ส่วนบุคคล และของใช้ในครัวเรือน	1,394	100.0	67	4.8	1,327	95.2	827	59.3	897	64.3	657	47.1	258	18.5	569	40.8	670	48.1	46	3.3	-	-	-	-
96	กิจกรรมบริการส่วนบุคคลอื่นๆ	-	-	-	-	-	-	-	-	-	-	-	-	-	-	-	-	-	-	-	-	-	-	-	-

หมายเหตุ : ตอบได้มากกว่า 1 ข้อ  
Note : More than one answer

ที่มา : สำนักงานธุรกิจและอุตสาหกรรม พ.ศ. 2565 (ธุรกิจทางการค้าและธุรกิจบริการ) จังหวัดสกลนคร สำนักงานสถิติแห่งชาติ กระทรวงดิจิทัลเพื่อเศรษฐกิจและสังคม  
Source : The 2022 Business and Industrial Census (Trade and Services Industry) Sakon Nakhon Province, National Statistical Office, Ministry of Digital Economy and Society.

ตาราง 15 รายได้จากกิจการดำเนินงานของสถานประกอบการธุรกิจในปี 2564 จำแนกตามหมวดหมู่ธุรกิจ และรูปแบบการจัดตั้งตามกฎหมาย  
TABLE 15 INCOME OF BUSINESS ESTABLISHMENTS IN 2021 BY DIVISION OF BUSINESS INDUSTRY AND FORM OF LEGAL ORGANIZATION

รหัส Code	หมวดหมู่ธุรกิจ	รายได้จากกิจการดำเนินงาน					Division of business industry
		รวม Total	รูปแบบการจัดตั้งตามกฎหมาย				
			ส่วนบุคคล Individual proprietor	หุ้นส่วนสามัญ นิติบุคคล ทั้งหุ้นส่วนจำกัด Juristic partnership	บริษัทจำกัด บริษัทจำกัด (มหาชน) Company limited, public company limited	รัฐวิสาหกิจ สหกรณ์ การรวมกลุ่ม สมาคม มูลนิธิ วิสาหกิจชุมชน และการจัดตั้งในรูปแบบอื่นๆ Government, state-enterprise, cooperatives, bundling association, foundation, community enterprise and others	
			รวม Total	11,555,979.1	20,084,145.3	422,041.0	
45	การขายส่งและการขายปลีก การซ่อมยานยนต์และจักรยานยนต์	8,739,067.9	900,639.1	520,326.3	7,318,102.5	-	Wholesale and retail trade; repair of motor vehicles and motorcycles
46	การขายส่ง (ยกเว้นยานยนต์และจักรยานยนต์)	10,419,395.0	2,034,190.6	2,771,104.7	5,607,840.3	6,259.5	Wholesale trade (except of motor vehicles and motorcycles)
47	การขายปลีก (ยกเว้นยานยนต์และจักรยานยนต์)	22,086,551.4	7,716,607.7	7,580,243.0	6,375,592.5	414,088.3	Retail trade (except of motor vehicles and motorcycles)
55	ที่พักแรม	350,670.1	213,345.8	40,375.4	96,948.9	-	Accommodation
56	การบริการอาหารและเครื่องดื่ม	3,065,955.3	1,996,594.0	486,427.3	582,934.0	-	Food and beverage service activities
59	การผลิตภาพยนตร์ วิทยุทัศน์ และรายการโทรทัศน์ การบันทึกเสียงลงบนสื่อ และการจัดพิมพ์จำหน่ายหรือเผยแพร่ดนตรี	4,233.2	1,131.7	-	3,101.5	-	Motion picture, video and television programme production, sound recording and music publishing activities
60	การจัดส่งรายการภาพและการแพร่ภาพกระจายเสียง	444.5	-	444.5	-	-	Programming and broadcasting activities
68	กิจกรรมอสังหาริมทรัพย์	526,649.3	317,501.3	130,864.6	78,283.5	-	Real estate activities
69	กิจกรรมทางกฎหมายและการบัญชี	24,226.2	9,480.0	2,146.2	12,600.0	-	Legal and accounting activities
71	กิจกรรมด้านสถาปัตยกรรมและวิศวกรรม รวมถึงการทดสอบและการวิจัยตลาด	16,354.6	5,373.4	10,981.3	-	-	Architectural and engineering activities; technical testing and analysis
73	การโฆษณาและการจัดซื้อจัดจ้าง	24,732.5	19,032.5	5,700.0	-	-	Advertising and market research
74	กิจกรรมทางวิชาชีพ วิทยาศาสตร์ และเทคนิคอื่นๆ	24,266.8	24,266.8	-	-	-	Other professional, scientific and technical activities
77	กิจกรรมการให้เช่า	11,222.5	10,062.5	1,160.0	-	-	Rental and leasing activities
78	กิจกรรมการจ้างงาน	1,000.0	1,000.0	-	-	-	Employment activities
79	กิจกรรมท่องเที่ยวและธุรกิจท่องเที่ยว การจัดงานเทศกาล การบริการสำรอง และกิจกรรมที่เกี่ยวข้อง	43,400.0	43,200.0	200.0	-	-	Travel agency, tour operator, reservation service and related activities
80	การบริหารรักษาความปลอดภัยและการสืบสวน	7,257.0	1,257.0	6,000.0	-	-	Security and investigation activities
81	กิจกรรมการบริการสำหรับอาคารและภูมิทัศน์	360.0	360.0	-	-	-	Services to buildings and landscape activities
82	การบริหารจัดการบริหารและสนับสนุนการดำเนินงานของสำนักงาน และกิจการอื่นๆ ที่สนับสนุนทางธุรกิจ	35,137.2	28,704.1	-	6,433.1	-	Office administrative, office support and other business support activities
90	กิจกรรมการสร้างสรรค์ศิลปะและควมบันเทิง	1,277.0	1,277.0	-	-	-	Creative, arts and entertainment activities
92	กิจกรรมพนันและการเสี่ยงโชค	40,000.0	40,000.0	-	-	-	Gambling and betting activities
93	กิจกรรมด้านการศึกษา ความเป็นที่ และการบินพาณิชย์	31,162.2	29,469.0	-	-	1,693.2	Sports activities and amusement and recreation activities
95	การซ่อมคอมพิวเตอร์และของใช้ส่วนบุคคล และของใช้ในครัวเรือน	107,336.8	105,027.8	-	2,309.0	-	Repair of computers and personal and household goods
96	กิจกรรมบริการส่วนบุคคลอื่นๆ	179,655.0	179,655.0	-	-	-	Other personal service activities

ที่มา : สำนักเศรษฐกิจและอุตสาหกรรม พ.ศ. 2565 (ธุรกิจทางการค้าและธุรกิจทางบริการ) จังหวัดสกลนคร สำนักงานสถิติแห่งชาติ กระทรวงดิจิทัลเพื่อเศรษฐกิจและสังคม  
Source : The 2022 Business and Industrial Census (Trade and Services Industry) Sakon Nakhon Province, National Statistical Office, Ministry of Digital Economy and Society.

ตาราง 16 รายได้จากการดำเนินงานของสถานประกอบการธุรกิจในปี 2564 จำแนกตามหมวดหมู่ธุรกิจ และขนาดของสถานประกอบการ

TABLE 16 INCOME OF BUSINESS ESTABLISHMENTS IN 2021 BY DIVISION OF BUSINESS INDUSTRY AND SIZE OF ESTABLISHMENT

รหัส Code	หมวดหมู่ธุรกิจ	รายได้จากการดำเนินงาน ขนาดของสถานประกอบการ / Size of establishment							Division of business industry		
		รวม Total	1-5 คน	6-10 คน	11-15 คน	16-25 คน	26-30 คน	31-50 คน		51-200 คน	> 200 คน
	<b>รวม</b>	<b>45,740,334.5</b>	<b>20,469,053.5</b>	<b>6,451,526.8</b>	<b>4,357,013.1</b>	<b>2,513,173.8</b>	<b>1,782,007.2</b>	<b>1,692,487.5</b>	<b>8,399,836.5</b>	<b>75,236.0</b>	<b>Total</b>
45	การขายส่งและการขายปลีก การซ่อมยานยนต์ และจักรยานยนต์	8,739,067.9	1,942,654.4	2,968,418.2	120,132.4	68,979.3	303,608.3	816,883.4	2,518,392.0	-	Wholesale and retail trade; repair of motor vehicles and motorcycles
46	การขายส่ง (ยกเว้นยานยนต์และจักรยานยนต์)	10,419,395.0	2,535,698.5	552,087.8	1,613,370.9	882,477.5	1,435,759.7	299,633.9	3,025,130.8	75,236.0	Wholesale trade (except of motor vehicles and motorcycles)
47	การขายปลีก (ยกเว้นยานยนต์และจักรยานยนต์)	22,086,551.4	12,909,832.1	2,299,607.6	2,547,967.7	971,196.5	-	501,613.9	2,856,313.8	-	Retail trade (except of motor vehicles and motorcycles)
55	ที่พักแรม	350,670.1	189,085.9	88,957.2	14,406.9	12,611.8	36,639.3	8,969.0	-	-	Accommodation
56	การบริการอาหารและเครื่องดื่ม	3,065,955.3	2,050,902.1	337,945.2	33,892.0	577,908.7	-	65,307.3	-	-	Food and beverage service activities
59	การผลิตภาพยนตร์ วิทยุทัศน์ และรายการโทรทัศน์ การบันทึกเสียงลงแผ่นเสียง และการจัดพิมพ์จำหน่ายหรือเผยแพร่ดนตรี	4,233.2	696.0	3,537.2	-	-	-	-	-	-	Motion picture, video and television programme production, sound recording and music publishing activities
60	การจัดส่งรายการและการแพร่ภาพกระจายเสียง	444.5	444.5	-	-	-	-	-	-	-	Programming and broadcasting activities
68	กิจกรรมอสังหาริมทรัพย์	526,649.3	317,501.3	192,298.6	16,849.5	-	-	-	-	-	Real estate activities
69	กิจกรรมทางกฎหมายและการบัญชี	24,226.2	22,080.0	2,146.2	-	-	-	-	-	-	Legal and accounting activities
71	กิจกรรมด้านสถาปัตยกรรมและวิศวกรรม	16,354.6	16,354.6	-	-	-	-	-	-	-	Architectural and engineering activities; technical testing and analysis
73	การโฆษณาและการจัดตลาด	24,732.5	19,032.5	3,220.0	2,480.0	-	-	-	-	-	Advertising and market research
74	กิจกรรมทางวิชาชีพ วิทยาศาสตร์ และเทคนิคอื่นๆ	24,266.8	24,266.8	-	-	-	-	-	-	-	Other professional, scientific and technical activities
77	กิจกรรมการให้เช่า	11,222.5	11,222.5	-	-	-	-	-	-	-	Rental and leasing activities
78	กิจกรรมการจ้างงาน	1,000.0	-	1,000.0	-	-	-	-	-	-	Employment activities
79	กิจกรรมของตัวแทนธุรกิจท่องเที่ยว การจำหน่ายตั๋ว การบริการสำรอง และกิจกรรมที่เกี่ยวข้อง	43,400.0	43,400.0	-	-	-	-	-	-	-	Travel agency, tour operator, reservation service and related activities
80	การบริการรักษาความปลอดภัยและการสืบสวน	7,257.0	1,257.0	-	-	-	6,000.0	-	-	-	Security and investigation activities
81	กิจกรรมการบริการสำหรับอาคารและภูมิทัศน์	360.0	360.0	-	-	-	-	-	-	-	Services to buildings and landscape activities
82	การบริการด้านการบริหารและสนับสนุนการดำเนินงานของสำนักงาน และกิจกรรมอื่นๆ ที่สนับสนุนทางธุรกิจ	35,137.2	28,966.6	-	6,170.6	-	-	-	-	-	Office administrative, office support and other business support activities
90	กิจกรรมการสร้างสรรค์ศิลปะและความบันเทิง	1,277.0	1,197.0	-	-	-	-	80.0	-	-	Creative, arts and entertainment activities
92	กิจกรรมการพนันและการเสี่ยงโชค	40,000.0	40,000.0	-	-	-	-	-	-	-	Gambling and betting activities
93	กิจกรรมด้านการศึกษา ความบันเทิง และการนันทนาการ	31,162.2	29,469.0	-	1,693.2	-	-	-	-	-	Sports activities and amusement and recreation activities
95	การซ่อมคอมพิวเตอร์และของใช้ส่วนบุคคล และของใช้ในครัวเรือน	107,336.8	105,027.8	2,309.0	-	-	-	-	-	-	Repair of computers and personal and household goods
96	กิจกรรมบริการส่วนบุคคลอื่นๆ	179,655.0	179,605.0	-	50.0	-	-	-	-	-	Other personal service activities

ที่มา : สำนักงานเศรษฐกิจการบริการ จังหวัดสกลนคร สำนักงานสถิติแห่งชาติ กระทรวงดิจิทัลเพื่อเศรษฐกิจและสังคม

Source : The 2022 Business and Industrial Census (Trade and Services Industry) Sakon Nakhon Province, National Statistical Office, Ministry of Digital Economy and Society.



**ตอนที่ 3 ผลกระทบจากสถานการณ์การแพร่ระบาดของ  
ของโรคติดเชื้อไวรัสโควิด 19**

---







**ตอนที่ 3 ผลกระทบจากสถานการณ์การแพร่ระบาดของ  
โรคติดเชื้อไวรัสโคโรนา 19  
จำแนกตามขนาดของสถานประกอบการ**

---



ตอนที่ 3	ผลกระทบจากสถานการณ์การแพร่ระบาดของโรคติดเชื้อไวรัสโคโรนา 19 จำแนกตามขนาดของสถานประกอบการ	
ตาราง 1	จำนวนและร้อยละของสถานประกอบการธุรกิจ จำแนกตามผลกระทบที่ได้รับ จากสถานการณ์การแพร่ระบาดของโรคติดเชื้อไวรัสโคโรนา 19 และขนาดของสถาน- ประกอบการ	123
ตาราง 2	จำนวนและร้อยละของแนวทางแก้ไขปัญหาของสถานประกอบการธุรกิจที่ได้รับ ผลกระทบจากสถานการณ์การแพร่ระบาดของโรคติดเชื้อไวรัสโคโรนา 19 จำแนกตาม ขนาดของสถานประกอบการ	131
ตาราง 3	จำนวนและร้อยละของการฟื้นตัวของสถานประกอบการโดยเปรียบเทียบสัดส่วน รายรับในปี 2565 กับรายรับในปี 2562 (ปีก่อนเกิดสถานการณ์โรคติดเชื้อไวรัส โคโรนา 19) จำแนกตามขนาดของสถานประกอบการ	132
ตาราง 4	จำนวนและร้อยละอุปสรรคที่ทำให้ไม่สามารถฟื้นตัวของสถานประกอบการ จำแนกตามขนาดของสถานประกอบการ	133
ตาราง 5	จำนวนและร้อยละความช่วยเหลือจากรัฐบาลในสถานการณ์การแพร่ระบาด ของโรคติดเชื้อไวรัสโคโรนา 19 จำแนกตามขนาดของสถานประกอบการ	134



ตาราง 1 จำนวนและร้อยละของสถานประกอบการธุรกิจ จำนวนตามผลกระทบที่ได้รับจากสถานการณ์การแพร่ระบาดของโรคติดเชื้อไวรัสโคโรนา 2019 และขนาดของสถานประกอบการ

TABLE 1 NUMBER AND PERCENTAGE OF BUSINESS ESTABLISHMENTS BY THE EFFECT FROM THE SPREAD OF THE COVID-19 DISEASE AND SIZE OF ESTABLISHMENT

จำนวนสถานประกอบการ	ผลกระทบที่ได้รับจากสถานการณ์การแพร่ระบาดของโรคติดเชื้อไวรัสโคโรนา 2019										
	The effect from the spread of the covid-19 disease					The effect from the spread of the covid-19 disease					
	รายได้/ยอดสั่งซื้อสินค้าลดลง ปี 2564					รายได้/ยอดสั่งซื้อสินค้าลดลง ปี 2565					
จำนวนสถานประกอบการ	รวม	น้อยที่สุด	ปานกลาง	มาก	มากที่สุด	รวม	น้อยที่สุด	ปานกลาง	มาก	มากที่สุด	
Number of establishments	Total	Lowest	Medium	High	Highest	Total	Lowest	Medium	High	Highest	
จำนวน ร้อยละ	จำนวน ร้อยละ	จำนวน ร้อยละ	จำนวน ร้อยละ	จำนวน ร้อยละ	จำนวน ร้อยละ	จำนวน ร้อยละ	จำนวน ร้อยละ	จำนวน ร้อยละ	จำนวน ร้อยละ	จำนวน ร้อยละ	
Number %	Number %	Number %	Number %	Number %	Number %	Number %	Number %	Number %	Number %	Number %	
<b>รวม</b>	<b>22,948 100.0</b>	<b>4.1 1,944</b>	<b>8.5 1,965</b>	<b>31.2 7,172</b>	<b>21.5 4,927</b>	<b>22,948 100.0</b>	<b>2.0 766</b>	<b>3.3 2,467</b>	<b>10.8 7,812</b>	<b>36.3 8,321</b>	<b>13.6 3,121</b>
1- 5 คน	22,261 100.0	4.2 1,898	8.5 1,930	31.2 6,949	21.5 4,791	22,261 100.0	4.1 755	3.4 2,392	10.8 7,612	36.2 8,058	13.5 3,003
6 - 10 คน	484 100.0	13 2.6	5.1 17	35.3 150	22.4 108	484 100.0	13 2.6	1 0.2	9.9 127	26.3 202	41.8 93
11 - 15 คน	104 100.0	11 10.2	8 7.7	36.2 12	11.5 12	104 100.0	6 5.6	8 7.3	12.5 31	29.6 38	36.4 9
16 - 25 คน	40 100.0	- -	6 15.0	13 32.5	8 20.0	40 100.0	- -	2 5.0	12.5 20	50.0 8	20.0 5
26 - 30 คน	14 100.0	2 14.3	- -	4 28.6	3 21.4	14 100.0	2 14.3	- -	21.4 4	25.0 3	17.9 3
31 - 50 คน	22 100.0	- -	- -	7 30.7	4 17.1	22 100.0	- -	- -	9.1 11	47.7 7	29.6 3
มากกว่า 50 คน	23 100.0	- -	1 4.3	11 47.8	1 4.3	23 100.0	- -	- -	17.4 8	34.8 6	26.1 5

ที่มา : สำนักธุรกิจและอุตสาหกรรม พ.ศ. 2565 (ธุรกิจทางการค้าและบริการ) จังหวัดสกลนคร สำนักงานสถิติแห่งชาติ กระทรวงดิจิทัลเพื่อเศรษฐกิจและสังคม  
Source : The 2022 Business and Industrial Census (Trade and Services Industry) Sakon Nakhon Province, National Statistical Office, Ministry of Digital Economy and Society.

ตาราง 1 จำนวนและร้อยละของสถานประกอบการธุรกิจ จำนวนตามผลกระทบที่ได้รับจากสถานการณ์แพร่ระบาดของโรคติดเชื้อไวรัสโคโรนา 19 และขนาดของสถานประกอบการ (ต่อ)

TABLE 1 NUMBER AND PERCENTAGE OF BUSINESS ESTABLISHMENTS BY THE EFFECT FROM THE SPREAD OF THE COVID-19 DISEASE AND SIZE OF ESTABLISHMENT (Cont'd.)

ขนาดของสถานประกอบการ Establishments	จำนวน Number	ร้อยละ %	ผลกระทบที่ได้รับจากสถานการณ์แพร่ระบาดของโรคติดเชื้อไวรัสโคโรนา 19 The effect from the spread of the covid-19 disease										รวม Total	จำนวนลูกค้าลดลง ปี 2564 Decreasing of customers amount in 2021	รวม Total	จำนวนลูกค้าลดลง ปี 2565 Decreasing of customers amount in 2022	Size of establishment												
			ไม่มีผลกระทบ Not effect			น้อยที่สุด Lowest			ปานกลาง Medium			มาก High					มากที่สุด Highest												
			จำนวน Number	ร้อยละ %	ร้อยละ %	จำนวน Number	ร้อยละ %	ร้อยละ %	จำนวน Number	ร้อยละ %	ร้อยละ %	จำนวน Number					ร้อยละ %	ร้อยละ %	จำนวน Number	ร้อยละ %	ร้อยละ %	จำนวน Number	ร้อยละ %	ร้อยละ %					
<b>รวม</b>	<b>22,948</b>	<b>100.0</b>	<b>1,176</b>	<b>5.1</b>	<b>1,620</b>	<b>7.1</b>	<b>2,528</b>	<b>11.0</b>	<b>6,091</b>	<b>26.6</b>	<b>6,956</b>	<b>30.3</b>	<b>4,576</b>	<b>19.9</b>	<b>22,948</b>	<b>100.0</b>	<b>1,218</b>	<b>5.3</b>	<b>1,235</b>	<b>5.4</b>	<b>2,196</b>	<b>9.6</b>	<b>6,799</b>	<b>29.6</b>	<b>9,171</b>	<b>39.9</b>	<b>2,329</b>	<b>10.2</b>	<b>Total</b>
1-5 คน	22,261	100.0	1,142	5.1	1,584	7.1	2,473	11.1	5,898	26.5	6,736	30.3	4,428	19.9	22,261	100.0	1,180	5.3	1,226	5.5	2,122	9.5	6,609	29.7	8,928	40.1	2,196	9.9	1-5 persons
6-10 คน	484	100.0	23	4.7	14	2.8	32	6.7	145	30.0	152	31.4	119	24.5	484	100.0	25	5.1	1	0.2	52	10.7	115	23.7	180	37.2	112	23.1	6-10 persons
11-15 คน	104	100.0	7	6.5	18	17.1	10	9.6	19	18.5	37	35.8	13	12.5	104	100.0	9	8.9	5	4.8	12	11.4	29	27.7	40	38.7	9	8.7	11-15 persons
16-25 คน	40	100.0	2	5.0	3	7.5	4	10.0	13	32.5	9	22.5	9	22.5	40	100.0	2	5.0	3	7.5	3	7.5	22	55.0	7	17.5	3	7.5	16-25 persons
26-30 คน	14	100.0	2	14.3	-	-	4	28.6	1	7.1	4	28.6	3	21.4	14	100.0	2	14.3	-	-	3	21.4	4	25.0	3	17.9	3	21.4	26-30 persons
31-50 คน	22	100.0	-	-	-	-	1	4.6	10	43.2	8	35.2	4	17.1	22	100.0	-	-	-	-	-	-	12	52.3	7	30.7	4	17.1	31-50 persons
มากกว่า 50 คน	23	100.0	1	4.3	1	4.3	4	17.4	6	26.1	10	43.5	1	4.3	23	100.0	1	4.3	-	-	4	17.4	9	39.1	7	30.4	2	8.7	more than 50 persons

ที่มา : สำนักส่งเสริมและอุตสาหกรรม พ.ศ. 2565 (ธุรกิจทางการบริการ) จังหวัดสกลนคร สำนักงานสถิติแห่งชาติ กระทรวงดิจิทัลเพื่อเศรษฐกิจและสังคม

Source : The 2022 Business and Industrial Census (Trade and Services Industry) Sakon Nakhon Province, National Statistical Office, Ministry of Digital Economy and Society.

ตาราง 1 จำนวนและร้อยละของสถานประกอบการธุรกิจ จำนวนตามผลกระทบที่ได้รับจากสถานการณ์การแพร่ระบาดของโรคติดเชื้อไวรัสโคโรนา 2019 และขนาดของสถานประกอบการ (ต่อ)  
TABLE 1 NUMBER AND PERCENTAGE OF BUSINESS ESTABLISHMENTS BY THE EFFECT FROM THE SPREAD OF THE COVID-19 DISEASE AND SIZE OF ESTABLISHMENT (Cont'd)

ขนาดของสถานประกอบการ	ผลกระทบที่ได้รับจากสถานการณ์การแพร่ระบาดของโรคติดเชื้อไวรัสโคโรนา 2019																															
	จำนวนสถานประกอบการ						The effect from the spread of the covid-19 disease																									
	จำนวน ร้อยละ			High production cost in 2021			รวม			High production cost in 2022																						
จำนวน	ร้อยละ	จำนวน ร้อยละ	จำนวน ร้อยละ	จำนวน ร้อยละ	จำนวน ร้อยละ	จำนวน ร้อยละ	จำนวน ร้อยละ	จำนวน ร้อยละ	จำนวน ร้อยละ	จำนวน ร้อยละ	จำนวน ร้อยละ	จำนวน ร้อยละ	จำนวน ร้อยละ																			
														Number	%	Number	%	Number	%	Number	%	Number	%	Number	%							
1-5 คน	22,261	100.0	ไม่มีผลกระทบ	1,269	5.7	5.6	181	0.8	2,318	10.1	7,245	31.6	8,257	36.0	3,657	15.9	22,948	100.0	956	4.2	84	0.4	1,116	4.9	5,790	25.2	9,643	42.0	5,359	23.3		
			Total	22,261	100.0	1,269	5.7	5.6	181	0.8	2,318	10.1	7,245	31.6	8,257	36.0	3,657	15.9	22,948	100.0	956	4.2	84	0.4	1,116	4.9	5,790	25.2	9,643	42.0	5,359	23.3
6-10 คน	484	100.0	ไม่มีผลกระทบ	12	2.5	2.5	1	0.2	24	4.9	137	28.3	180	37.2	130	26.9	484	100.0	7	1.5	7	1.5	42	8.6	119	24.6	117	24.2	192	39.7	6-10 persons	
			Total	484	100.0	12	2.5	2.5	1	0.2	24	4.9	137	28.3	180	37.2	130	26.9	484	100.0	7	1.5	7	1.5	42	8.6	119	24.6	117	24.2	192	39.7
11-15 คน	104	100.0	ไม่มีผลกระทบ	5	4.8	4.8	9	8.5	6	5.4	31	29.6	44	42.5	10	9.2	104	100.0	4	3.9	1	1.0	7	6.7	33	31.9	40	38.5	19	18.1	11-15 persons	
			Total	104	100.0	5	4.8	4.8	9	8.5	6	5.4	31	29.6	44	42.5	10	9.2	104	100.0	4	3.9	1	1.0	7	6.7	33	31.9	40	38.5	19	18.1
16-25 คน	40	100.0	ไม่มีผลกระทบ	2	3.8	3.8	3	7.5	2	5.0	8	18.8	16	40.0	10	25.0	40	100.0	2	3.8	2	5.0	2	5.0	14	33.8	12	30.0	9	22.5	16-25 persons	
			Total	40	100.0	2	3.8	3.8	3	7.5	2	5.0	8	18.8	16	40.0	10	25.0	40	100.0	2	3.8	2	5.0	2	5.0	14	33.8	12	30.0	9	22.5
26-30 คน	14	100.0	ไม่มีผลกระทบ	2	10.7	10.7	-	-	-	6	39.3	4	28.6	3	21.4	14	100.0	2	10.7	2	10.7	-	-	4	28.6	3	17.9	2	14.3	4	28.6	26-30 persons
			Total	14	100.0	2	10.7	10.7	-	-	-	6	39.3	4	28.6	3	21.4	14	100.0	2	10.7	2	10.7	-	-	4	28.6	3	17.9	2	14.3	4
31-50 คน	22	100.0	ไม่มีผลกระทบ	2	8.0	8.0	-	-	1	4.6	11	50.0	3	13.6	5	23.9	22	100.0	2	8.0	-	-	1	4.6	9	40.9	5	22.7	5	23.9	31-50 persons	
			Total	22	100.0	2	8.0	8.0	-	-	1	4.6	11	50.0	3	13.6	5	23.9	22	100.0	2	8.0	-	-	1	4.6	9	40.9	5	22.7	5	23.9
มากกว่า 50 คน	23	100.0	ไม่มีผลกระทบ	-	-	-	-	-	2	8.7	7	30.4	11	47.8	3	13.0	23	100.0	-	-	-	-	3	13.0	6	26.1	9	39.1	5	21.7	more than 50 persons	
			Total	23	100.0	-	-	-	-	2	8.7	7	30.4	11	47.8	3	13.0	23	100.0	-	-	-	-	3	13.0	6	26.1	9	39.1	5	21.7	more than 50 persons

ที่มา : สำนักงานธุรกิจและอุตสาหกรรม พ.ศ. 2565 (ธุรกิจทางการบริการ) จังหวัดสกลนคร สำนักงานสถิติแห่งชาติ กระทรวงดิจิทัลเพื่อเศรษฐกิจและสังคม

Source : The 2022 Business and Industrial Census (Trade and Services Industry) Sakon Nakhon Province, National Statistical Office, Ministry of Digital Economy and Society.

ตาราง 1 จำนวนและร้อยละของสถานประกอบการธุรกิจ จำนวนตามผลกระทบที่ได้รับจากสถานการณ์การแพร่ระบาดของโรคติดเชื้อไวรัสโควิด 19 และขนาดของสถานประกอบการ (ต่อ)

TABLE 1 NUMBER AND PERCENTAGE OF BUSINESS ESTABLISHMENTS BY THE EFFECT FROM THE SPREAD OF THE COVID-19 DISEASE AND SIZE OF ESTABLISHMENT (Cont'd.)

จำนวนสถานประกอบการ Number of establishments	ผลกระทบที่ได้รับจากสถานการณ์การแพร่ระบาดของโรคติดเชื้อไวรัสโควิด 19 The effect from the spread of the covid-19 disease																												
	จำนวนสถาน- ประกอบการ					สภาพต้องทางการเงินลดลง ปี 2564 Decreasing of financial liquidity in 2021					สภาพต้องทางการเงินลดลง ปี 2565 Decreasing of financial liquidity in 2022																		
	รวม Total	ไม่มีผลกระทบ Not effect	น้อยที่สุด Lowest	น้อย Low	ปานกลาง Medium	มาก High	มากที่สุด Highest	รวม Total	ไม่มีผลกระทบ Not effect	น้อยที่สุด Lowest	น้อย Low	ปานกลาง Medium	มาก High	มากที่สุด Highest															
จำนวน ร้อยละ จำนวน ร้อยละ จำนวน ร้อยละ จำนวน ร้อยละ จำนวน ร้อยละ จำนวน ร้อยละ จำนวน ร้อยละ จำนวน ร้อยละ จำนวน ร้อยละ	Number %	Number %	Number %	Number %	Number %	Number %	Number %	Number %	Number %	Number %	Number %	Number %	Number %	Number %	Number %	Number %													
<b>รวม</b>	<b>22,948</b>	<b>100.0</b>	<b>1,271</b>	<b>5.5</b>	<b>830</b>	<b>3.6</b>	<b>2,189</b>	<b>9.6</b>	<b>6,570</b>	<b>28.6</b>	<b>9,235</b>	<b>40.3</b>	<b>2,854</b>	<b>12.4</b>	<b>22,948</b>	<b>100.0</b>	<b>664</b>	<b>2.9</b>	<b>254</b>	<b>1.1</b>	<b>2,197</b>	<b>9.6</b>	<b>8,232</b>	<b>35.8</b>	<b>7,170</b>	<b>31.3</b>	<b>4,430</b>	<b>19.3</b>	<b>Total</b>
1- 5 คน	22,261	100.0	1,225	5.5	798	3.6	2,138	9.6	6,340	28.5	9,040	40.6	2,720	12.2	22,261	100.0	607	2.7	232	1.0	2,127	9.6	8,038	36.1	6,996	31.4	4,261	19.1	1- 5 persons
6 - 10 คน	484	100.0	32	6.6	13	2.8	36	7.4	153	31.6	147	30.5	102	21.1	484	100.0	43	8.9	13	2.6	45	9.4	131	27.1	118	24.4	134	27.6	6 - 10 persons
11 - 15 คน	104	100.0	12	11.4	10	9.8	9	8.9	37	35.4	22	21.5	14	13.1	104	100.0	12	11.5	5	4.6	14	13.5	26	25.4	32	30.6	15	14.4	11 - 15 persons
16 - 25 คน	40	100.0	40	100.0	-	-	4	10.0	2	5.0	15	37.5	9	22.5	40	100.0	-	-	3	7.5	6	15.0	9	22.5	13	32.5	9	22.5	16 - 25 persons
26 - 30 คน	14	100.0	14	100.0	1	7.1	1	7.1	6	42.9	2	14.3	3	21.4	14	100.0	1	7.1	1	7.1	3	21.4	5	35.7	2	14.3	2	14.3	26 - 30 persons
31 - 50 คน	22	100.0	22	100.0	-	-	-	-	12	55.7	5	22.7	4	17.1	22	100.0	-	-	-	-	1	4.6	14	64.8	2	9.1	5	21.6	31 - 50 persons
มากกว่า 50 คน	23	100.0	23	100.0	1	4.3	3	13.0	1	4.3	7	30.4	2	8.7	23	100.0	1	4.3	1	4.3	1	4.3	8	34.8	8	34.8	4	17.4	more than 50 persons

ที่มา : สำนักบริหารและอุตสาหกรรม พ.ศ. 2565 (ธุรกิจทางการค้าและธุรกิจทางการบริการ) จังหวัดสกลนคร สำนักงานสถิติแห่งชาติ กระทรวงดิจิทัลเพื่อเศรษฐกิจและสังคม

Source : The 2022 Business and Industrial Census (Trade and Services Industry) Sakon Nakhon Province, National Statistical Office, Ministry of Digital Economy and Society.



ตาราง 1 จำนวนและร้อยละของสถานประกอบการธุรกิจ จำนวนตามผลกระทบที่ได้รับจากสถานการณ์การแพร่ระบาดของโรคติดเชื้อไวรัสโคโรนา 19 และขนาดของสถานประกอบการ (ต่อ)

TABLE 1 NUMBER AND PERCENTAGE OF BUSINESS ESTABLISHMENTS BY THE EFFECT FROM THE SPREAD OF THE COVID-19 DISEASE AND SIZE OF ESTABLISHMENT (Cont'd.)

ขนาดของสถานประกอบการ	ผลกระทบที่ได้รับจากสถานการณ์การแพร่ระบาดของโรคติดเชื้อไวรัสโคโรนา 19 The effect from the spread of the covid-19 disease																					
	จำนวนสถานประกอบการ				ผลกระทบจากการจ้างพนักงานใหม่ ปี 2564 Decreasing of new employees hired in 2021				ผลกระทบจากการจ้างพนักงานใหม่ ปี 2565 Decreasing of new employees hired in 2022													
	จำนวน	ร้อยละ	รวม	มากที่สุด	มาก	ปานกลาง	น้อย	น้อยที่สุด	ไม่มีผลกระทบ	จำนวน	ร้อยละ	รวม	มากที่สุด	มาก	ปานกลาง	น้อย	น้อยที่สุด					
Number	%	Total	Highest	High	Medium	Low	Lowest	Not effect	Number	%	Total	Highest	High	Medium	Low	Lowest						
รวม	22,948	100.0	22,948	100.0	646	2.8	727	3.2	22,948	100.0	18,353	80.0	591	2.6	1,271	5.5	577	2.5	1,789	7.8	368	1.6
1- 5 คน	22,261	100.0	22,261	100.0	495	2.2	706	3.2	22,261	100.0	18,008	80.9	567	2.6	1,209	5.4	464	2.1	1,682	7.6	330	1.5
6 - 10 คน	484	100.0	484	100.0	117	24.2	3	0.6	484	100.0	279	57.6	12	2.4	40	8.3	60	12.4	73	15.2	20	4.1
11 - 15 คน	104	100.0	104	100.0	15	14.2	6	5.4	104	100.0	43	41.5	1	1.0	11	10.4	23	22.5	17	16.0	9	8.7
16 - 25 คน	40	100.0	40	100.0	6	15.0	5	12.5	40	100.0	11	27.5	2	5.0	4	10.0	15	37.5	5	12.5	3	7.5
26 - 30 คน	14	100.0	14	100.0	2	14.3	3	21.4	14	100.0	5	35.7	3	17.9	2	14.3	2	10.7	1	7.1	2	14.3
31 - 50 คน	22	100.0	22	100.0	5	22.7	2	9.1	22	100.0	2	9.1	4	17.1	2	8.0	9	38.6	4	18.2	2	9.1
มากกว่า 50 คน	23	100.0	23	100.0	5	21.7	2	8.7	23	100.0	4	17.4	3	13.0	3	13.0	4	17.4	6	26.1	2	8.7

ที่มา : สำนักงานธุรกิจและอุตสาหกรรม พ.ศ. 2565 (ธุรกิจทางการบริการ) จังหวัดสกลนคร สำนักงานสถิติแห่งชาติ กระทรวงดิจิทัลเพื่อเศรษฐกิจและสังคม

Source : The 2022 Business and Industrial Census (Trade and Services Industry) Sakon Nakhon Province, National Statistical Office, Ministry of Digital Economy and Society.

ตาราง 1 จำนวนและร้อยละของสถานประกอบการธุรกิจ จำนวนตามผลกระทบที่ได้รับจากสถานการณ์การแพร่ระบาดของโรคติดเชื้อไวรัสโคโรนา 2019 และขนาดของสถานประกอบการ (ต่อ)

TABLE 1 NUMBER AND PERCENTAGE OF BUSINESS ESTABLISHMENTS BY THE EFFECT FROM THE SPREAD OF THE COVID-19 DISEASE AND SIZE OF ESTABLISHMENT (Cont'd.)

ขนาดของสถานประกอบการ	ผลกระทบที่ได้รับจากสถานการณ์การแพร่ระบาดของโรคติดเชื้อไวรัสโคโรนา 2019																												
	ปริมาณสถานประกอบการ						เลิกจ้างพนักงาน ปี 2564						Size of establishment																
	จำนวน		ร้อยละ		รวม		Dismissal of employees in 2021		Dismissal of employees in 2022		รวม																		
Number	%	Number	%	Number	%	Number	%	Number	%	Number	%	Number	%	Number	%														
ทั้งหมด	22,948	100.0	18,444	80.4	1,040	4.5	1,987	8.6	841	3.7	506	2.2	131	0.6	22,948	100.0	18,560	80.9	634	2.8	912	4.0	982	4.3	1,687	7.3	173	0.7	Total
1-5 คน	22,261	100.0	18,041	81.0	972	4.4	1,915	8.6	787	3.5	423	1.9	123	0.6	22,261	100.0	18,134	81.5	594	2.7	863	3.9	907	4.1	1,624	7.3	141	0.6	1-5 persons
6-10 คน	484	100.0	295	61.0	31	6.4	50	10.2	31	6.5	71	14.8	6	1.2	484	100.0	316	65.3	14	2.8	34	7.0	45	9.2	48	9.9	28	5.7	6-10 persons
11-15 คน	104	100.0	59	56.4	18	17.7	10	9.4	10	9.8	6	5.8	1	1.0	104	100.0	58	55.6	14	13.3	6	6.2	11	10.6	13	12.5	2	1.9	11-15 persons
16-25 คน	40	100.0	22	53.8	7	16.3	8	20.0	2	5.0	2	5.0	-	-	40	100.0	23	56.3	5	12.5	4	10.0	8	18.8	1	2.5	-	-	16-25 persons
26-30 คน	14	100.0	9	60.7	2	14.3	-	-	3	17.9	-	-	1	7.1	14	100.0	9	60.7	1	7.1	1	7.1	3	17.9	-	-	1	7.1	26-30 persons
31-50 คน	22	100.0	7	30.7	5	21.6	3	13.6	6	25.0	1	4.6	1	4.6	22	100.0	8	35.2	4	17.1	4	18.2	5	20.5	-	-	2	9.1	31-50 persons
มากกว่า 50 คน	23	100.0	13	56.5	5	21.7	1	4.3	2	8.7	2	8.7	-	-	23	100.0	14	60.9	3	13.0	-	-	5	21.7	1	4.3	-	-	more than 50 persons

ที่มา : สำนักงานธุรกิจและอุตสาหกรรม พ.ศ. 2565 (ธุรกิจทางการค้าและบริการ) จังหวัดสกลนคร สำนักงานสถิติแห่งชาติ กระทรวงดิจิทัลเพื่อเศรษฐกิจและสังคม

Source : The 2022 Business and Industrial Census (Trade and Services Industry) Sakon Nakhon Province, National Statistical Office, Ministry of Digital Economy and Society.

ตาราง 1 จำนวนและร้อยละของสถานประกอบการธุรกิจ จำนวนตามผลกระทบที่ได้รับจากสถานการณ์การแพร่ระบาดของโรคติดเชื้อไวรัสโควิด 19 และขนาดของสถานประกอบการ (ต่อ)

TABLE 1 NUMBER AND PERCENTAGE OF BUSINESS ESTABLISHMENTS BY THE EFFECT FROM THE SPREAD OF THE COVID-19 DISEASE AND SIZE OF ESTABLISHMENT (Cont'd.)

ขนาดของสถานประกอบการ	ผลกระทบที่ได้รับจากสถานการณ์การแพร่ระบาดของโรคติดเชื้อไวรัสโควิด 19																														
	จำนวนสถานประกอบการ						The effect from the spread of the covid-19 disease																								
	จำนวน ร้อยละ			จำนวน ร้อยละ			จำนวน ร้อยละ			จำนวน ร้อยละ																					
Number	%	Number	%	Number	%	Number	%	Number	%	Number	%	Number	%	Number	%																
รวม	22,948	100.0	22,948	100.0	14,264	62.1	1,537	6.7	3,571	15.6	1,835	8.0	1,507	6.6	234	1.0	22,948	100.0	15,958	69.6	408	1.8	1,450	6.3	3,081	13.4	1,745	7.6	305	1.3	Total
1-5 คน	22,261	100.0	22,261	100.0	13,940	62.6	1,474	6.6	3,492	15.7	1,734	7.8	1,392	6.3	228	1.0	22,261	100.0	15,622	70.2	332	1.5	1,402	6.3	2,971	13.3	1,668	7.5	265	1.2	1-5 persons
6-10 คน	484	100.0	484	100.0	249	51.5	39	8.0	48	9.9	57	11.7	91	18.8	1	0.2	484	100.0	261	53.8	55	11.3	27	5.5	63	13.0	49	10.1	31	6.3	6-10 persons
11-15 คน	104	100.0	104	100.0	44	42.5	15	14.2	19	18.7	15	14.4	9	8.3	2	1.9	104	100.0	46	44.0	12	11.4	14	13.3	13	12.5	14	13.5	6	5.4	11-15 persons
16-25 คน	40	100.0	40	100.0	13	32.5	4	10.0	4	10.0	15	37.5	3	7.5	1	2.5	40	100.0	13	32.5	4	10.0	3	7.5	15	37.5	4	10.0	1	2.5	16-25 persons
26-30 คน	14	100.0	14	100.0	7	46.4	1	7.1	3	21.4	1	7.1	3	17.9	-	-	14	100.0	6	39.3	1	7.1	3	21.4	4	25.0	1	7.1	-	-	26-30 persons
31-50 คน	22	100.0	22	100.0	4	17.1	2	8.0	3	13.6	9	39.8	4	17.1	1	4.6	22	100.0	4	17.1	3	12.5	1	4.6	11	48.9	2	8.0	2	9.1	31-50 persons
มากกว่า 50 คน	23	100.0	23	100.0	7	30.4	3	13.0	1	4.3	4	17.4	6	26.1	1	4.3	23	100.0	7	30.4	1	4.3	1	4.3	5	21.7	7	30.4	1	4.3	more than 50 persons

ที่มา : สำนักส่งเสริมและอุตสาหกรรม (สอ.) จังหวัดสกลนคร สำนักงานสถิติแห่งชาติ กระทรวงดิจิทัลเพื่อเศรษฐกิจและสังคม

Source : The 2022 Business and Industrial Census (Trade and Services Industry) Sakon Nakhon Province, National Statistical Office, Ministry of Digital Economy and Society.

ตาราง 1 จำนวนและร้อยละของสถานประกอบการธุรกิจ จำนวนตามผลกระทบที่ได้รับจากสถานการณ์แพร่ระบาดของโรคติดเชื้อไวรัสโคโรนา 2019 และขนาดของสถานประกอบการ (ต่อ)

TABLE 1 NUMBER AND PERCENTAGE OF BUSINESS ESTABLISHMENTS BY THE EFFECT FROM THE SPREAD OF THE COVID-19 DISEASE AND SIZE OF ESTABLISHMENT (Cont'd.)

ขนาดของสถานประกอบการ	ผลกระทบที่ได้รับจากสถานการณ์การแพร่ระบาดของโรคติดเชื้อไวรัสโคโรนา 2019																														
	จำนวนสถานประกอบการ						The effect from the spread of the covid-19 disease																								
	จำนวน establishments	ร้อยละ %	ปี 2564			ปี 2565			รวม Total	ไม่มีผลกระทบ Not effect	ร้อยละ %	Size of establishment																			
จำนวน Number			ร้อยละ %	มากที่สุด Highest	ปานกลาง Medium	น้อย Low	มากที่สุด Highest	ปานกลาง Medium				มาก High	มากที่สุด Highest																		
<b>รวม</b>	<b>22,948</b>	<b>100.0</b>	<b>22,948</b>	<b>100.0</b>	<b>17,577</b>	<b>76.6</b>	<b>728</b>	<b>3.1</b>	<b>461</b>	<b>2.0</b>	<b>1,647</b>	<b>7.2</b>	<b>2,329</b>	<b>10.2</b>	<b>206</b>	<b>0.9</b>	<b>22,948</b>	<b>100.0</b>	<b>17,563</b>	<b>76.5</b>	<b>77</b>	<b>0.3</b>	<b>695</b>	<b>3.0</b>	<b>2,313</b>	<b>10.1</b>	<b>2,015</b>	<b>8.8</b>	<b>284</b>	<b>1.3</b>	<b>Total</b>
1-5 คน	22,261	100.0	22,261	100.0	17,005	76.4	718	3.2	445	2.0	1,599	7.2	2,291	10.3	203	0.9	22,261	100.0	17,000	76.4	47	0.2	684	3.1	2,286	10.3	1,971	8.9	273	1.2	1-5 persons
6 - 10 คน	484	100.0	484	100.0	410	84.7	2	0.4	7	1.4	36	7.5	29	6.0	-	-	484	100.0	402	83.0	25	5.1	7	1.5	17	3.4	27	5.5	7	1.5	6-10 persons
11 - 15 คน	104	100.0	104	100.0	84	80.6	7	6.9	4	3.9	6	5.8	3	2.9	-	-	104	100.0	84	80.6	5	4.6	1	1.0	3	2.9	9	9.0	2	1.9	11-15 persons
16 - 25 คน	40	100.0	40	100.0	34	85.0	1	2.5	2	5.0	-	-	3	7.5	-	-	40	100.0	33	82.5	-	-	1	2.5	3	7.5	3	7.5	-	-	16-25 persons
26 - 30 คน	14	100.0	14	100.0	10	71.4	-	-	-	-	2	14.3	1	7.1	1	7.1	14	100.0	10	71.4	-	-	1	7.1	1	7.1	2	14.3	-	-	26-30 persons
31 - 50 คน	22	100.0	22	100.0	19	84.1	-	-	1	4.6	2	6.8	-	-	1	4.6	22	100.0	19	84.1	1	4.6	-	-	2	6.8	-	-	1	4.6	31-50 persons
มากกว่า 50 คน	23	100.0	23	100.0	16	69.6	-	-	2	8.7	2	8.7	2	8.7	1	4.3	23	100.0	16	69.6	-	-	1	4.3	2	8.7	3	13.0	1	4.3	more than 50 persons

ที่มา : สำนักงานธุรกิจและอุตสาหกรรม พ.ศ. 2565 (ธุรกิจทางการค้าและบริการ) จังหวัดขอนแก่น สำนักงานสถิติแห่งชาติ กระทรวงดิจิทัลเพื่อเศรษฐกิจและสังคม

Source : The 2022 Business and Industrial Census (Trade and Services Industry) Sakon Nakhon Province, National Statistical Office, Ministry of Digital Economy and Society.

ตาราง 2 จำนวนและร้อยละของแนวทางแก้ไขปัญหาของสถานประกอบการที่ได้รับผลกระทบจากสถานการณ์การแพร่ระบาดของโรคติดเชื้อไวรัสโคโรนา 19 จำนวนตามขนาดของสถานประกอบการ  
TABLE 2 NUMBER AND PERCENTAGE OF SOLVING PROBLEMS OF BUSINESS ESTABLISHMENTS AFFECTED BY THE EPIDEMIC SITUATION OF COVID-19 BY SIZE OF ESTABLISHMENT

ขนาดของสถานประกอบการ	จำนวนสถานประกอบการ		แนวทางแก้ไขปัญหาของสถานประกอบการที่ได้รับผลกระทบจากสถานการณ์การแพร่ระบาดของโรคติดเชื้อไวรัสโคโรนา 19												Size of establishment				
	รวม	Total	หยุดกิจการชั่วคราว/เปิดดำเนินการบางส่วน	หยุดกิจการชั่วคราว/เปิดดำเนินการบางส่วน	หยุดกิจการชั่วคราว/เปิดดำเนินการบางส่วน	หยุดกิจการชั่วคราว/เปิดดำเนินการบางส่วน	หยุดกิจการชั่วคราว/เปิดดำเนินการบางส่วน	หยุดกิจการชั่วคราว/เปิดดำเนินการบางส่วน	หยุดกิจการชั่วคราว/เปิดดำเนินการบางส่วน	หยุดกิจการชั่วคราว/เปิดดำเนินการบางส่วน	หยุดกิจการชั่วคราว/เปิดดำเนินการบางส่วน	หยุดกิจการชั่วคราว/เปิดดำเนินการบางส่วน	หยุดกิจการชั่วคราว/เปิดดำเนินการบางส่วน	หยุดกิจการชั่วคราว/เปิดดำเนินการบางส่วน		หยุดกิจการชั่วคราว/เปิดดำเนินการบางส่วน			
รวม	Total	Total	ได้รับ	Yes	ไม่ได้รับ	NO	หยุดกิจการชั่วคราว/เปิดดำเนินการบางส่วน	หยุดกิจการชั่วคราว/เปิดดำเนินการบางส่วน	หยุดกิจการชั่วคราว/เปิดดำเนินการบางส่วน	หยุดกิจการชั่วคราว/เปิดดำเนินการบางส่วน	หยุดกิจการชั่วคราว/เปิดดำเนินการบางส่วน	หยุดกิจการชั่วคราว/เปิดดำเนินการบางส่วน	หยุดกิจการชั่วคราว/เปิดดำเนินการบางส่วน	หยุดกิจการชั่วคราว/เปิดดำเนินการบางส่วน	หยุดกิจการชั่วคราว/เปิดดำเนินการบางส่วน	หยุดกิจการชั่วคราว/เปิดดำเนินการบางส่วน	หยุดกิจการชั่วคราว/เปิดดำเนินการบางส่วน		
รวม	Total	Total	ได้รับ	Yes	ไม่ได้รับ	NO	หยุดกิจการชั่วคราว/เปิดดำเนินการบางส่วน	หยุดกิจการชั่วคราว/เปิดดำเนินการบางส่วน	หยุดกิจการชั่วคราว/เปิดดำเนินการบางส่วน	หยุดกิจการชั่วคราว/เปิดดำเนินการบางส่วน	หยุดกิจการชั่วคราว/เปิดดำเนินการบางส่วน	หยุดกิจการชั่วคราว/เปิดดำเนินการบางส่วน	หยุดกิจการชั่วคราว/เปิดดำเนินการบางส่วน	หยุดกิจการชั่วคราว/เปิดดำเนินการบางส่วน	หยุดกิจการชั่วคราว/เปิดดำเนินการบางส่วน	หยุดกิจการชั่วคราว/เปิดดำเนินการบางส่วน	หยุดกิจการชั่วคราว/เปิดดำเนินการบางส่วน		
รวม	22,948	100.0	6,001	26.1	16,947	73.9	11,747	51.2	2,291	10.0	2,043	8.9	3,789	16.5	752	3.3	1,506	6.6	
1- 5 คน	22,261	100.0	5,778	26.0	16,483	74.1	11,496	51.6	2,263	10.2	1,900	8.5	3,562	16.0	692	3.1	1,471	6.6	1- 5 persons
6 - 10 คน	484	100.0	170	35.1	314	64.9	204	42.2	18	3.6	83	17.2	158	32.6	34	7.1	28	5.9	6 - 10 persons
11 - 15 คน	104	100.0	29	28.1	75	71.9	25	23.9	4	4.2	28	26.7	33	32.1	14	13.3	3	2.5	11 - 15 persons
16 - 25 คน	40	100.0	10	25.0	30	75.0	13	31.3	5	12.5	10	25.0	15	36.3	3	7.5	-	-	16 - 25 persons
26 - 30 คน	14	100.0	5	35.7	9	64.3	1	7.1	1	7.1	1	7.1	8	57.1	1	7.1	2	14.3	26 - 30 persons
31 - 50 คน	22	100.0	3	11.4	20	88.6	6	26.1	-	-	9	40.9	11	47.7	1	4.6	1	4.6	31 - 50 persons
มากกว่า 50 คน	23	100.0	7	30.4	16	69.6	2	8.7	-	-	11	47.8	2	8.7	7	30.4	1	4.3	more than 50 persons

หมายเหตุ : ตอบได้มากกว่า 1 ข้อ  
Note : More than one answer

ที่มา : สำนักงานธุรกิจและอุตสาหกรรม พ.ศ. 2565 (ธุรกิจทางการค้าและธุรกิจทางการบริการ) จังหวัดสกลนคร สำนักงานสถิติแห่งชาติ กระทรวงดิจิทัลเพื่อเศรษฐกิจและสังคม

Source : The 2022 Business and Industrial Census (Trade and Services Industry) Sakon Nakhon Province, National Statistical Office, Ministry of Digital Economy and Society.

ตาราง 3 จำนวนและร้อยละของกิจการฟื้นตัวของสถานประกอบการโดยเปรียบเทียบสัดส่วนรายรับในปี 2562 (ปีก่อนเกิดสถานการณ์โรคติดเชื้อไวรัสโคโรนา 19) จำนวนตามขนาดของสถานประกอบการ

TABLE 3 NUMBER AND PERCENTAGE OF THE RECOVERY OF ENTERPRISES BY COMPARING THE REVRNUE RATIO IN 2022 WITH THE REVENUE IN 2019 (BEFORE THE COVID-19 SITUATION) BY SIZE OF ESTABLISHMENT

ขนาดของสถานประกอบการ	การฟื้นตัวของสถานประกอบการธุรกิจโดยเปรียบเทียบสัดส่วนรายรับในปี 2562 กับรายรับในปี 2561											
	The recovery of enterprises by comparing the revenue ratio in 2022 with the revenue in 2019											
จำนวนสถานประกอบการ	ยังหดตัวมาก		ยังคงหดตัว		อยู่ในระดับทรหดตัว		เริ่มฟื้นหรือขยายตัวบ้างแล้ว		ขยายตัวได้ดี		Size of establishment	
	จำนวน	ร้อยละ	จำนวน	ร้อยละ	จำนวน	ร้อยละ	จำนวน	ร้อยละ	จำนวน	ร้อยละ		
Number of establishments	Number	%	Number	%	Number	%	Number	%	Number	%		
ประเภทกิจการ	จำนวน	ร้อยละ	จำนวน	ร้อยละ	จำนวน	ร้อยละ	จำนวน	ร้อยละ	จำนวน	ร้อยละ	Good growth	
Number	Number	%	Number	%	Number	%	Number	%	Number	%		
<b>รวม</b>	<b>22,948</b>	<b>100.0</b>	<b>7,291</b>	<b>31.8</b>	<b>6,242</b>	<b>27.2</b>	<b>7,095</b>	<b>30.9</b>	<b>2,275</b>	<b>9.9</b>	<b>45</b>	<b>0.2</b>
1- 5 คน	22,261	100.0	7,054	31.7	6,122	27.5	6,819	30.6	2,226	10.0	40	0.2
6 - 10 คน	484	100.0	185	38.3	76	15.7	196	40.5	23	4.8	4	0.7
11 - 15 คน	104	100.0	28	26.9	23	22.3	42	40.8	10	10.0	-	-
16 - 25 คน	40	100.0	10	25.0	13	31.3	14	33.8	3	7.5	1	2.5
26 - 30 คน	14	100.0	1	7.1	2	14.3	9	60.7	3	17.9	-	-
31 - 50 คน	22	100.0	9	38.6	4	18.2	4	19.3	5	23.9	-	-
มากกว่า 50 คน	23	100.0	5	21.7	2	8.7	12	52.2	4	17.4	-	-

ที่มา : สำมะโนธุรกิจและอุตสาหกรรม พ.ศ. 2565 (ธุรกิจทางการค้าและธุรกิจทางการบริการ) จังหวัดสกลนคร สำนักงานสถิติแห่งชาติ กระทรวงดิจิทัลเพื่อเศรษฐกิจและสังคม

Source : The 2022 Business and Industrial Census (Trade and Services Industry) Sakon Nakhon Province, National Statistical Office, Ministry of Digital Economy and Society.

ตาราง 4 จำนวนและร้อยละอุปสรรคที่ทำให้ไม่สามารถฟื้นตัวของสถานประกอบการ จำนวนตามขนาดของสถานประกอบการ  
TABLE 4 NUMBER AND PERCENTAGE OBSTACLE OF ESTABLISHMENT RECUPERATION BY SIZE OF ESTABLISHMENT

จำนวน establishments	การฟื้นตัวของสถานประกอบการธุรกิจโดยเปรียบเทียบสัดส่วนรายรับ ในปี 2565 กับรายรับในปี 2562 (ปีก่อนเกิดสถานการณ์โรคติดเชื้อไวรัสโคโรนา 19) The recovery of enterprises by comparing the revenue ratio in 2022 with the revenue in 2019 (before the Covid-19 situation)		อุปสรรคที่ทำให้ไม่สามารถฟื้นตัว Obstacle of establishment recuperation										Size of establishment										
	จำนวน establishments	ร้อยละ %	จำนวน Number	ร้อยละ %	กำลังซื้อยังคง อ่อนแอ Purchasing power remains weak	การขนส่ง/ การเดินทางยัง ไม่กลับสู่ระดับปกติ Transport/travel has not returned to normal	ขาดแคลนแรงงาน Labor shortage	ลูกค้ามีการสั่งซื้อ จากประเทศอื่น ๆ (Diversification) The customer has an order from another country	พฤติกรรม ของผู้บริโภค เปลี่ยนแปลง Consumer behavior changes	มาตรการ ภาครัฐ Government measures	อื่น ๆ Others												
รวม Total	22,948	100.0	13,533	59.0	7,291	53.9	6,242	46.1	12,510	92.4	1,673	12.4	242	1.8	107	0.8	6,798	50.2	1,310	9.7	13	0.1	Total
1- 5 คน	22,261	100.0	13,176	59.2	7,054	53.5	6,122	46.5	12,195	92.6	1,607	12.2	216	1.6	88	0.7	6,610	50.2	1,205	9.2	7	0.1	1- 5 persons
6 - 10 คน	484	100.0	261	54.0	185	70.9	76	29.1	239	91.6	60	23.0	20	7.7	18	7.0	133	51.1	76	29.0	3	1.2	6 - 10 persons
11 - 15 คน	104	100.0	51	49.2	28	54.7	23	45.3	34	65.6	1	2.0	1	2.0	1	2.0	29	56.6	20	38.3	2	3.9	11 - 15 persons
16 - 25 คน	40	100.0	23	56.3	10	44.4	13	55.6	21	91.1	-	-	3	13.3	-	-	14	60.0	6	26.7	1	4.4	16 - 25 persons
26 - 30 คน	14	100.0	3	21.4	1	33.3	2	66.7	3	100.0	-	-	1	33.3	-	-	3	100.0	-	-	-	-	26 - 30 persons
31 - 50 คน	22	100.0	13	56.8	9	68.0	4	32.0	12	92.0	4	32.0	1	8.0	-	-	7	54.0	3	22.0	-	-	31 - 50 persons
มากกว่า 50 คน	23	100.0	7	30.4	5	21.7	2	8.7	7	30.4	1	4.3	-	-	-	-	2	8.7	1	4.3	-	-	more than 50 persons

หมายเหตุ : ตอบได้มากกว่า 1 ข้อ

Note : More than one answer

ที่มา : สำนักงานและอุตสาหกรรม พ.ศ. 2565 (ธุรกิจทางการค้าและบริการ) จังหวัดสกลนคร สำนักงานสถิติแห่งชาติ กระทรวงดิจิทัลเพื่อเศรษฐกิจและสังคม

Source : The 2022 Business and Industrial Census (Trade and Services Industry) Sakon Nakhon Province, National Statistical Office, Ministry of Digital Economy and Society.

ตาราง 5 จำนวนและร้อยละความช่วยเหลือจากรัฐบาลในสถานการณ์การแพร่ระบาดของโรคติดเชื้อไวรัสโคโรนา 2019 จำนวนตามขนาดของสถานประกอบการ

TABLE 5 NUMBER AND PERCENTAGE GOVERNMENT ASSISTANCE IN THE SPREAD OF THE COVID-19 DISEASE BY SIZE OF ESTABLISHMENT

ขนาดของสถานประกอบการ	จำนวนสถาน- ประกอบการ		ความช่วยเหลือจากรัฐบาลในสถานการณ์การแพร่ ระบาดของโรคติดเชื้อไวรัสโคโรนา 2019 เพียงพอหรือไม่		Government assistance in the spread of the COVID-19 disease		Size of establishment
	จำนวน	ร้อยละ	ไม่เพียงพอ		เพียงพอ		
			จำนวน	ร้อยละ	จำนวน	ร้อยละ	
Number	%	Number	%	Number	%	%	
<b>รวม</b>	<b>22,948</b>	<b>100.0</b>	<b>10,209</b>	<b>44.5</b>	<b>12,739</b>	<b>55.5</b>	<b>Total</b>
1 - 5 คน	22,261	100.0	9,954	44.7	12,307	55.3	1 - 5 persons
6 - 10 คน	484	100.0	198	40.9	286	59.1	6 - 10 persons
11 - 15 คน	104	100.0	29	28.3	75	71.7	11 - 15 persons
16 - 25 คน	40	100.0	12	30.0	28	70.0	16 - 25 persons
26 - 30 คน	14	100.0	3	21.4	11	78.6	26 - 30 persons
31 - 50 คน	22	100.0	9	42.1	13	58.0	31 - 50 persons
มากกว่า 50 คน	23	100.0	4	17.4	19	82.6	more than 50 persons

ที่มา : สำนักงานธุรกิจและอุตสาหกรรม พ.ศ. 2565 (ธุรกิจทางการค้าและธุรกิจทางการบริการ) จังหวัดสกลนคร สำนักงานสถิติแห่งชาติ กระทรวงดิจิทัลเพื่อเศรษฐกิจและสังคม

Source : The 2022 Business and Industrial Census (Trade and Services Industry) Sakon Nakhon Province, National Statistical Office, Ministry of Digital Economy and Society.





**ตอนที่ 3 ผลกระทบจากสถานการณ์การแพร่ระบาดของ  
โรคติดเชื้อไวรัสโคโรนา 2019 (COVID-19) จำแนกตามหมวดย่อยธุรกิจ**

---



<b>ตอนที่ 3</b>	<b>ผลกระทบจากสถานการณ์การแพร่ระบาดของโรคติดเชื้อไวรัสโควิด 19 จำแนกตามหมวดย่อยธุรกิจ</b>	
ตาราง 1	จำนวนและร้อยละของสถานประกอบการธุรกิจ จำแนกตามผลกระทบที่ได้รับ จากสถานการณ์การแพร่ระบาดของโรคติดเชื้อไวรัสโควิด 19 และหมวดย่อยธุรกิจ	139
ตาราง 2	จำนวนและร้อยละของแนวทางแก้ไขปัญหาของสถานประกอบการธุรกิจที่ได้รับ ผลกระทบจากสถานการณ์การแพร่ระบาดของโรคติดเชื้อไวรัสโควิด 19 จำแนกตาม หมวดย่อยธุรกิจ	147
ตาราง 3	จำนวนและร้อยละของการฟื้นตัวของสถานประกอบการโดยเปรียบเทียบสัดส่วน รายรับในปี 2565 กับรายรับในปี 2562 (ปีก่อนเกิดสถานการณ์โรคติดเชื้อไวรัส โควิด 19) จำแนกตามหมวดย่อยธุรกิจ	148
ตาราง 4	จำนวนและร้อยละอุปสรรคที่ทำให้ไม่สามารถฟื้นตัวของสถานประกอบการ จำแนกตามหมวดย่อยธุรกิจ	149
ตาราง 5	จำนวนและร้อยละความช่วยเหลือจากรัฐบาลในสถานการณ์การแพร่ระบาด ของโรคติดเชื้อไวรัสโควิด 19 จำแนกตามหมวดย่อยธุรกิจ	150



ตาราง 1 จำนวนและร้อยละของสถานประกอบการที่ประสบผลกระทบจากการแพร่ระบาดของโรคโควิด-19 และขนาดของธุรกิจ

TABLE 1 NUMBER AND PERCENTAGE OF BUSINESS ESTABLISHMENTS BY THE EFFECT FROM THE SPREAD OF THE COVID-19 DISEASE AND DIVISION OF BUSINESS INDUSTRY

รหัส Code	หมวดหมู่ธุรกิจ Business Category	จำนวนสถาน- ประกอบการ Number of establishments	ผลกระทบที่ได้รับจากการแพร่ระบาดของโรคโควิด-19 The effect from the spread of the covid-19 disease															Division of business industry																			
			จำนวน/ยอดสั่งซื้อ/คำสั่งซื้อ ปี 2564 Decrease in revenue/order quantity in 2021					จำนวน/ยอดสั่งซื้อ/คำสั่งซื้อ ปี 2565 Decrease in revenue/order quantity in 2022					รวม Total	ไม่ได้รับผลกระทบ Not effect	มากที่สุด Highest	ปานกลาง Medium	น้อย Low																				
			จำนวน Number	ร้อยละ %	จำนวน Number	ร้อยละ %	จำนวน Number	ร้อยละ %	จำนวน Number	ร้อยละ %	จำนวน Number	ร้อยละ %							จำนวน Number	ร้อยละ %	จำนวน Number	ร้อยละ %	จำนวน Number	ร้อยละ %													
		จำนวน Number	ร้อยละ %	จำนวน Number	ร้อยละ %	จำนวน Number	ร้อยละ %	จำนวน Number	ร้อยละ %	จำนวน Number	ร้อยละ %	จำนวน Number	ร้อยละ %	จำนวน Number	ร้อยละ %	จำนวน Number	ร้อยละ %	จำนวน Number	ร้อยละ %	จำนวน Number	ร้อยละ %																
	<b>รวม</b>	<b>22,948</b>	<b>100.0</b>	<b>22,948</b>	<b>100.0</b>	<b>4,927</b>	<b>21.5</b>	<b>22,948</b>	<b>100.0</b>	<b>461</b>	<b>2.0</b>	<b>766</b>	<b>3.3</b>	<b>2,467</b>	<b>10.8</b>	<b>7,812</b>	<b>34.0</b>	<b>8,321</b>	<b>36.3</b>	<b>3,121</b>	<b>13.6</b>	<b>Total</b>															
45	การขนส่งและการพาณิชย์ และการขายปลีก	2,356	10.0	2,356	10.0	38	1.6	179	7.6	871	37.0	627	26.6	500	21.2	4,927	21.5	22,948	100.0	140	6.0	4	0.2	421	17.9	310	13.2	1,258	53.4	223	9.5	Wholesale and retail trade; repair of motor vehicles and motorcycles					
46	การขนส่ง (ยกเว้นยานยนต์และจักรยานยนต์)	668	10.0	668	10.0	43	6.5	54	8.0	65	9.7	139	20.8	249	37.4	118	17.7	668	100.0	47	7.0	18	2.6	84	12.6	235	35.2	135	20.2	150	22.4	Wholesale trade (except of motor vehicles and motorcycles)					
47	การขายปลีก (ยกเว้นยานยนต์และจักรยานยนต์)	12,819	100.0	12,819	100.0	635	5.0	1,711	13.3	817	6.4	3,394	26.5	4,346	33.9	1,916	15.0	12,819	100.0	124	1.0	656	5.1	1,372	10.7	5,034	39.3	3,241	25.3	2,391	18.7	Retail trade (except of motor vehicles and motorcycles)					
55	ที่พักแรม	539	100.0	539	100.0	-	-	-	-	95	17.6	62	11.5	214	39.8	168	31.2	539	100.0	13	2.4	-	-	-	-	110	20.4	145	26.8	204	37.9	67	12.5	Accommodation			
56	การบริการอาหารและเครื่องดื่ม	3,329	100.0	3,329	100.0	-	-	83	2.5	406	12.2	909	27.3	580	17.4	1,350	40.6	3,329	100.0	-	-	-	-	82	2.5	408	12.3	1,301	39.1	1,503	45.2	35	1.1	Food and beverage service activities			
59	การบันเทิง กีฬา และสันทนาการ การบันเทิงเชิงดนตรี และการจัดพิมพ์ และอื่นๆ	5	100.0	5	100.0	-	-	-	-	1	20.0	-	-	4	80.0	-	-	5	100.0	-	-	-	-	-	-	-	3	60.0	2	40.0	-	-	-	-	Sound recording and music publishing activities		
60	การจัดส่งโทรคมนาคม และการสื่อสาร	7	100.0	7	100.0	-	-	-	-	-	7	100.0	-	-	-	-	-	7	100.0	-	-	-	-	-	-	-	-	-	-	-	-	-	-	-	Programming and broadcasting activities		
68	กิจกรรมบริการ กิจกรรมที่ปรึกษา	900	100.0	900	100.0	113	12.5	-	-	112	12.4	449	49.8	227	25.2	-	-	900	100.0	113	12.5	-	-	-	-	225	25.0	560	62.3	2	0.2	-	-	Real estate activities			
69	กิจกรรมทางกฎหมายและการบัญชี	37	100.0	37	100.0	-	-	6	16.2	15	40.5	1	2.7	15	40.5	-	-	37	100.0	-	-	-	-	6	16.2	15	40.5	1	2.7	15	40.5	-	-	-	Legal and accounting activities		
71	กิจกรรมด้านสถาปัตยกรรมและวิศวกรรม รวมถึงการก่อสร้างและการบริหาร อสังหาริมทรัพย์	38	100.0	38	100.0	-	-	-	-	1	2.6	18	46.1	18	46.1	2	5.3	38	100.0	-	-	-	-	-	-	1	2.6	20	51.3	18	46.1	-	-	-	Architectural and engineering activities; technical testing and analysis		
73	การโฆษณาและการจัดซื้อจัด ขาย	51	100.0	51	100.0	-	-	-	-	24	47.1	23	45.1	4	7.8	-	-	51	100.0	-	-	-	-	-	-	47	92.2	4	7.8	-	-	-	-	-	Advertising and market research		
74	กิจกรรมทางวิชาชีพ วิทยาศาสตร์ และเทคโนโลยี สารสนเทศ	61	100.0	61	100.0	-	-	-	-	-	-	41	66.7	20	33.3	-	-	61	100.0	-	-	-	-	-	-	20	33.3	41	66.7	-	-	-	-	-	Other professional, scientific and technical activities		
77	กิจกรรมการให้เช่า	93	100.0	93	100.0	-	-	34	36.0	-	-	38	40.7	-	-	22	23.3	93	100.0	-	-	-	-	-	-	5	5.7	1	1.1	42	44.6	45	48.6	-	-	Rental and leasing activities	
78	กิจกรรมการจ้างงาน	1	100.0	1	100.0	-	-	1	100.0	-	-	-	-	-	-	-	-	1	100.0	-	-	-	-	-	-	-	-	-	-	-	-	-	-	-	Employment activities		
79	กิจกรรมซ่อมแซมยานพาหนะและยานยนต์ การบริการที่จอดรถ	33	100.0	33	100.0	-	-	-	-	-	-	-	-	33	100.0	-	-	33	100.0	-	-	-	-	-	-	-	-	-	-	-	-	-	-	-	Travel agency, tour operator, reservation service and related activities		
80	การบริการที่จอดรถและกิจการที่เกี่ยว เนื่อง	4	100.0	4	100.0	-	-	-	-	-	-	-	-	4	100.0	-	-	4	100.0	-	-	-	-	-	-	-	-	-	-	-	-	-	-	-	Security and investigation activities		
81	กิจกรรมการบริการสำหรับอาหารและเครื่องดื่ม	1	100.0	1	100.0	-	-	-	-	-	-	1	100.0	-	-	-	-	1	100.0	-	-	-	-	-	-	-	-	-	-	-	-	-	-	-	-	Services to buildings and landscape activities	
82	การบริการด้านการบริหารและสนับสนุน การดำเนินงาน	136	100.0	136	100.0	-	-	-	-	2	1.5	-	-	69	50.9	65	47.6	136	100.0	2	1.3	-	-	-	-	-	2	1.5	67	48.9	64	47.1	2	1.3	-	-	Office administrative, office support and other business support activities
90	ของสำนักงานและกิจการอื่น ๆ ที่ ไม่เกี่ยวข้อง	20	100.0	20	100.0	-	-	-	-	-	-	-	6	31.7	14	68.3	20	100.0	6	31.7	-	-	-	-	-	-	-	-	-	-	-	-	-	-	-	-	Creative, arts and entertainment activities
92	กิจกรรมการพนันและการเสี่ยงโชค	10	100.0	10	100.0	-	-	-	-	-	-	-	-	-	-	-	-	10	100.0	-	-	-	-	-	-	-	-	-	-	-	-	-	-	-	-	-	Gambling and betting activities
93	กิจกรรมด้านกีฬา ความบันเทิง และการนันทนาการ	119	100.0	119	100.0	1	0.8	18	15.1	2	1.7	-	-	2	1.7	96	80.7	119	100.0	-	-	-	-	-	-	-	-	2	1.7	67	55.9	50	41.6	-	-	Sports activities and amusement and recreation activities	
95	การซ่อมแซมยานยนต์และยานยนต์ และของใช้ในชีวิตประจำวัน	327	100.0	327	100.0	16	4.9	-	-	176	53.7	88	26.9	47	14.5	327	100.0	16	4.9	-	-	-	-	-	-	-	-	19	5.7	153	46.7	71	21.6	69	21.2	Repair of computers and personal and household goods	
96	กิจกรรมบริการส่วนบุคคลอื่นๆ	1,394	100.0	1,394	100.0	-	-	-	-	383	27.5	240	17.2	443	31.8	327	23.5	1,394	100.0	-	-	-	-	-	-	-	30	2.2	248	17.8	1,047	75.1	69	5.0	-	-	Other personal service activities

ที่มา : สำนักงานคณะกรรมการการส่งเสริมการค้าระหว่างประเทศ กระทรวงพาณิชย์  
Source : The 2022 Business and Industrial Census (Trade and Services Industry) Sakon Nakhon Province, National Statistical Office, Ministry of Digital Economy and Society.

ตาราง 1 จำนวนและร้อยละของสถานประกอบการที่รับผลกระทบจากการระบาดของโรคติดเชื้อไวรัสโคโรนา 2019 และพบผู้ป่วยสูงถึง (ต่อ)  
TABLE 1 NUMBER AND PERCENTAGE OF BUSINESS ESTABLISHMENTS BY THE EFFECT FROM THE SPREAD OF THE COVID-19 DISEASE AND DIVISION OF BUSINESS INDUSTRY (Cont'd.)

รหัส Code	จำนวนสถาน- ประกอบการ Number of establishments	จำนวนลูกค้าลดลง ปี 2564 Decreasing of customers amount in 2021										จำนวนลูกค้าลดลง ปี 2565 Decreasing of customers amount in 2022										Division of business industry													
		ไม่มีผลกระทบ Not effect					ต่ำ Low					ปานกลาง Medium					สูง High						มากที่สุด Highest												
		จำนวน Number	ร้อยละ %	จำนวน Number	ร้อยละ %	จำนวน Number	ร้อยละ %	จำนวน Number	ร้อยละ %	จำนวน Number	ร้อยละ %	จำนวน Number	ร้อยละ %	จำนวน Number	ร้อยละ %	จำนวน Number	ร้อยละ %	จำนวน Number	ร้อยละ %	จำนวน Number	ร้อยละ %		จำนวน Number	ร้อยละ %	จำนวน Number	ร้อยละ %	จำนวน Number	ร้อยละ %	จำนวน Number	ร้อยละ %					
	<b>รวม</b>	<b>22,948</b>	<b>100.0</b>	<b>2,356</b>	<b>10.0</b>	<b>2,356</b>	<b>10.0</b>	<b>1,176</b>	<b>5.1</b>	<b>1,620</b>	<b>7.1</b>	<b>2,528</b>	<b>11.0</b>	<b>6,091</b>	<b>26.6</b>	<b>6,956</b>	<b>30.3</b>	<b>4,576</b>	<b>19.9</b>	<b>22,948</b>	<b>100.0</b>	<b>1,218</b>	<b>5.3</b>	<b>1,235</b>	<b>5.4</b>	<b>2,196</b>	<b>9.6</b>	<b>6,799</b>	<b>29.6</b>	<b>9,171</b>	<b>39.9</b>	<b>2,329</b>	<b>10.2</b>	<b>Total</b>	
45	การขนส่งและการพาณิชย์ และกิจการขนส่ง	2,356	10.0	2,356	100.0	100	4.3	714	30.3	623	26.4	501	21.3	2,356	100.0	163	6.9	144	6.1	196	8.3	386	16.4	1,245	52.8	223	9.5					Wholesale and retail trade; repair of motor vehicles and motorcycles			
46	การขายปลีก (ยกเว้นยานยนต์และจักรยานยนต์)	668	100.0	668	100.0	95	14.2	13	1.9	122	18.3	118	17.7	239	35.8	81	12.1	668	100.0	100	15.0	24	3.5	95	14.2	217	32.4	105	15.8	127	19.1			Wholesale trade (except of motor vehicles and motorcycles)	
47	การขายปลีก (ยกเว้นยานยนต์และจักรยานยนต์)	12,819	100.0	12,819	100.0	689	5.4	853	6.7	1,855	14.5	3,992	31.1	3,653	28.5	1,776	13.9	12,819	100.0	705	5.5	907	7.1	1,359	10.6	3,750	29.3	4,542	35.4	1,555	12.1			Retail trade (except of motor vehicles and motorcycles)	
55	ที่พักแรม	539	100.0	539	100.0	-	-	90	16.7	5	0.9	20	3.6	252	46.8	173	32.0	539	100.0	13	2.4	-	-	95	17.6	140	26.0	217	40.3	74	13.8			Accommodation	
56	การบริการอาหารและเครื่องดื่ม	3,329	100.0	3,329	100.0	-	-	156	4.7	406	12.2	835	25.1	580	17.4	1,352	40.6	3,329	100.0	-	-	154	4.6	410	12.3	1,245	37.4	1,486	44.6	35	1.1			Food and beverage service activities	
59	การผลิตภาพยนตร์ วิทยุ โทรทัศน์ และรายการโทรทัศน์ การบันทึกเสียงและสื่อ และการจัดพิมพ์ทางธุรกิจ และวัฒนธรรม	5	100.0	5	100.0	-	-	-	-	-	-	-	-	1	20.0	4	80.0	5	100.0	-	-	-	-	-	3	60.0	2	40.0	-	-	-	-		Motion picture, video and television programme production, sound recording and music publishing activities	
60	การจัดสร้างภาพยนตร์ ภาพยนตร์ทางจอสี	7	100.0	7	100.0	-	-	-	-	-	-	-	-	7	100.0	-	-	7	100.0	-	-	-	-	-	-	-	-	-	-	-	-	-		Programming and broadcasting activities	
68	กิจกรรมบันเทิงวิทยุ โทรทัศน์	900	100.0	900	100.0	113	12.5	-	-	224	24.9	450	49.9	114	12.7	900	100.0	113	12.5	-	-	-	-	-	-	337	37.4	449	49.8	2	0.2			Real estate activities	
69	กิจกรรมทางกฎหมายและการบัญชี	37	100.0	37	100.0	-	-	6	16.2	15	40.5	-	-	16	43.2	-	-	37	100.0	-	-	6	16.2	15	40.5	1	2.7	-	-	15	40.5			Legal and accounting activities	
71	กิจกรรมด้านสถาปัตยกรรมและวิศวกรรม	38	100.0	38	100.0	-	-	-	-	1	2.6	18	46.1	18	46.1	2	5.3	38	100.0	-	-	-	-	-	1	2.6	20	51.3	18	46.1	-	-		Architectural and engineering activities; technical testing and analysis	
73	การโฆษณาและการจัดซื้อจัดจ้าง	51	100.0	51	100.0	-	-	1	2.0	23	45.1	-	-	23	45.1	4	7.8	51	100.0	-	-	-	-	-	-	47	92.2	4	7.8	-	-		Advertising and market research		
74	กิจกรรมทางวิชาชีพ วิทยาศาสตร์ และเทคโนโลยี	61	100.0	61	100.0	-	-	-	-	-	-	-	-	20	33.3	41	66.7	61	100.0	-	-	-	-	-	-	20	33.3	41	66.7	-	-		Other professional, scientific and technical activities		
77	กิจกรรมการให้เช่า	93	100.0	93	100.0	-	-	34	36.0	-	-	38	40.7	-	-	22	23.3	93	100.0	-	-	-	-	5	5.7	34	36.0	9	9.7	45	48.6			Rental and leasing activities	
78	กิจกรรมการจ้างงาน	1	100.0	1	100.0	-	-	-	-	1	100.0	-	-	-	-	-	-	1	100.0	-	-	-	-	-	-	-	-	-	-	-	-		Employment activities		
79	กิจกรรมท่องเที่ยวและที่พัก การจัดนำเที่ยว การบริการท่องเที่ยว และกิจกรรมที่เกี่ยวข้อง	33	100.0	33	100.0	-	-	-	-	-	-	-	-	32	97.0	1	3.0	33	100.0	-	-	-	-	-	-	32	97.0	-	-	1	3.0			Travel agency, tour operator, reservation service and related activities	
80	การบริการรักษาความปลอดภัยและการป้องกัน	4	100.0	4	100.0	-	-	-	-	-	-	-	-	4	100.0	-	-	4	100.0	-	-	-	-	-	-	-	-	-	-	-	-		Security and investigation activities		
81	กิจกรรมบริการสำหรับยานยนต์และอากาศยาน	1	100.0	1	100.0	-	-	-	-	-	-	-	-	1	100.0	-	-	1	100.0	-	-	-	-	-	-	-	-	-	-	-	-		Services to buildings and landscape activities		
82	การบริการด้านการบริหารและสนับสนุนด้านเงิน ของสำนักงาน และกิจกรรมอื่นๆ ที่สนับสนุนทางธุรกิจ	136	100.0	136	100.0	65	47.8	-	-	-	-	-	-	69	50.9	2	1.3	136	100.0	67	49.1	-	-	-	-	4	2.6	64	47.1	2	1.3			Office administrative, office support and other business support activities	
90	กิจกรรมการสร้างสรรค์ศิลปะและวัฒนธรรม	20	100.0	20	100.0	-	-	-	-	-	-	-	-	6	31.7	14	68.3	20	100.0	6	31.7	-	-	-	-	-	-	-	-	-	-	-		Creative, arts and entertainment activities	
92	กิจกรรมการพนันและการแข่งม้า	10	100.0	10	100.0	-	-	-	-	-	-	-	-	-	-	-	-	10	100.0	10	100.0	-	-	-	-	-	-	-	-	-	-	-		Gambling and betting activities	
93	กิจกรรมด้านกีฬา ความบันเทิง และการนันทนาการ	119	100.0	119	100.0	-	-	18	15.1	-	-	2	1.7	1	0.8	98	82.4	119	100.0	-	-	-	-	-	-	2	1.7	65	54.2	53	44.1			Sports activities and amusement and recreation activities	
95	การซ่อมแซมยานยนต์และของใช้ส่วนบุคคล และของใช้ในบ้านเรือน	327	100.0	327	100.0	16	4.9	-	-	-	-	97	29.6	132	40.4	82	25.2	327	100.0	16	4.9	-	-	20	6.0	107	32.7	80	24.6	104	31.9			Repair of computers and personal and household goods	
96	กิจกรรมบริการส่วนบุคคลอื่นๆ	1,394	100.0	1,394	100.0	35	2.5	194	13.9	-	-	35	2.5	833	59.8	296	21.3	1,394	100.0	35	2.5	-	-	-	-	455	32.7	835	59.9	69	5.0			Other personal service activities	

ที่มา : สำนักงานส่งเสริมการค้าในต่างประเทศ ณ จังหวัดสกลนคร สำนักงานสถิติแห่งชาติ กระทรวงดิจิทัลเพื่อเศรษฐกิจและสังคม  
Source : The 2022 Business and Industrial Census (Trade and Services Industry) Sakon Nakhon Province, National Statistical Office, Ministry of Digital Economy and Society.

TABLE 1. NUMBER AND PERCENTAGE OF BUSINESS ESTABLISHMENTS BY THE EFFECT FROM THE SPREAD OF THE COVID-19 DISEASE AND DIVISION OF BUSINESS INDUSTRY (Cont'd.)

รหัส Code	จำนวนสาขา- ประเภทกิจการ Number of establishments	ผลกระทบที่ส่งจากสถานการณ์การแพร่ระบาดของโรคติดเชื้อไวรัสโคโรนา 2019 The effect from the spread of the covid-19 disease												Division of business industry																						
		ต้นทุนในการดำเนินธุรกิจสูงขึ้น ปี 2564 High production cost in 2021						ต้นทุนในการดำเนินธุรกิจสูงขึ้น ปี 2565 High production cost in 2022																												
		ไม่ได้รับผลกระทบ Not effect		ปานกลาง Medium		มาก High		ไม่ได้รับผลกระทบ Not effect		ปานกลาง Medium		มาก High																								
		จำนวน Number	ร้อยละ %	จำนวน Number	ร้อยละ %	จำนวน Number	ร้อยละ %	จำนวน Number	ร้อยละ %	จำนวน Number	ร้อยละ %	จำนวน Number	ร้อยละ %																							
	<b>รวม</b>	<b>22,948</b>	<b>100.0</b>	<b>1,291</b>	<b>5.6</b>	<b>181</b>	<b>0.8</b>	<b>2,318</b>	<b>10.1</b>	<b>7,245</b>	<b>31.6</b>	<b>8,257</b>	<b>36.0</b>	<b>15,9</b>	<b>22,948</b>	<b>100.0</b>	<b>956</b>	<b>4.2</b>	<b>84</b>	<b>0.4</b>	<b>1,116</b>	<b>4.9</b>	<b>5,790</b>	<b>25.2</b>	<b>9,643</b>	<b>42.0</b>	<b>5,559</b>	<b>23.3</b>	<b>Total</b>							
45	การขายส่งและขายปลีก การซ่อมยานยนต์ และจักรยานยนต์	2,356	10.0	229	10.0	250	10.6	21	0.9	266	11.3	530	22.5	987	41.9	301	12.8	2,356	100.0	250	10.6	8	0.3	46	2.0	316	13.4	1,464	62.1	273	11.6	Wholesale and retail trade; repair of motor vehicles and motorcycles				
46	การขายส่ง (ยกเว้นยานยนต์และจักรยานยนต์)	668	10.0	668	100.0	28	4.2	11	1.6	134	20.0	98	14.6	300	45.0	97	14.6	668	100.0	6	0.9	15	2.2	92	13.8	206	30.8	175	26.2	Wholesale trade (except of motor vehicles and motorcycles)						
47	การขายปลีก (ยกเว้นยานยนต์และจักรยานยนต์)	12,819	100.0	12,819	100.0	628	4.9	23	0.2	1,604	12.5	4,055	31.6	4,943	38.6	1,566	12.2	12,819	100.0	315	2.5	37	0.3	826	6.5	3,292	25.7	5,423	42.3	2,925	22.8	Retail trade (except of motor vehicles and motorcycles)				
55	ภัตตาคาร	539	100.0	539	100.0	39	7.3	20	3.6	5	0.9	158	29.3	243	45.1	75	13.8	539	100.0	32	6.0	20	3.6	90	16.7	150	27.8	161	29.8	86	16.0	Accommodation				
56	การบริการอาหารและเครื่องดื่ม	3,329	100.0	3,329	100.0	3	0.1	74	2.2	2	0.1	1,304	39.2	649	19.5	1,297	39.0	3,329	100.0	3	0.1	-	-	8	0.2	650	19.5	985	29.6	1,682	50.5	Food and beverage service activities				
59	การบริการยานยนต์ รถยนต์ และรายการโทรทัศน์	5	100.0	5	100.0	-	-	-	-	-	-	1	20.0	3	60.0	3	60.0	5	100.0	5	100.0	-	-	-	-	-	3	60.0	2	40.0	-	-	Motor vehicle, video and television programme production, sound recording and music publishing activities			
60	การพิมพ์สิ่งพิมพ์ และกระดาษพิมพ์	7	100.0	7	100.0	-	-	-	-	-	-	-	7	100.0	-	-	-	7	100.0	-	-	-	-	-	-	-	-	-	-	-	-	-	Programming and broadcasting activities			
68	กิจกรรมบันเทิงวิทยุ	900	100.0	900	100.0	224	24.9	-	-	112	12.4	449	49.8	116	12.9	900	100.0	224	24.9	-	-	-	-	-	-	112	12.4	561	62.4	3	0.3	Real estate activities				
69	กิจกรรมทางกฎหมายและการบัญชี	37	100.0	37	100.0	-	-	15	40.5	15	40.5	6	16.2	1	2.7	-	-	37	100.0	-	-	-	-	-	-	30	81.1	7	18.9	-	-	-	Legal and accounting activities			
71	กิจกรรมด้านสถาปัตยกรรมและวิศวกรรม	38	100.0	38	100.0	-	-	-	-	10	25.7	-	-	28	74.3	-	-	38	100.0	-	-	-	-	-	-	10	25.7	2	5.3	18	46.1	9	23.0	Architectural and engineering activities; technical testing and analysis		
73	การโฆษณาและการวิจัยตลาด	51	100.0	51	100.0	-	-	1	2.0	-	-	23	45.1	23	45.1	4	7.8	51	100.0	-	-	-	-	-	-	47	92.2	4	7.8	-	-	-	Advertising and market research			
74	กิจกรรมทางวิชาชีพ วิทยาศาสตร์ และเทคโนโลยี	61	100.0	61	100.0	-	-	-	-	-	-	20	33.3	41	66.7	61	100.0	-	-	-	-	-	-	-	-	20	33.3	20	33.3	20	33.3	20	33.3	Other professional, scientific and technical activities		
77	กิจกรรมการให้เช่า	99	100.0	99	100.0	-	-	4	4.3	38	40.7	38	40.7	5	5.7	8	8.6	93	100.0	-	-	-	-	-	-	11	11.5	-	-	45	48.2	35	37.1	Rental and leasing activities		
78	กิจกรรมการจ้างงาน	1	100.0	1	100.0	-	-	-	-	1	100.0	-	-	-	-	-	-	1	100.0	-	-	-	-	-	-	-	-	-	-	-	-	-	Employment activities			
79	กิจกรรมเกี่ยวกับการท่องเที่ยว การจัดระเบียบ	33	100.0	33	100.0	-	-	-	-	1	3.0	-	-	32	97.0	-	-	33	100.0	-	-	-	-	-	-	32	97.0	1	3.0	-	-	-	Travel agency, tour operator, reservation service and related activities			
80	การบริการส่ง และกิจกรรมที่เกี่ยวข้อง	4	100.0	4	100.0	-	-	-	-	-	-	-	-	4	100.0	-	-	4	100.0	-	-	-	-	-	-	-	-	-	-	-	-	-	Security and investigation activities			
81	กิจกรรมการบริการสำหรับคอมพิวเตอร์	1	100.0	1	100.0	-	-	-	-	-	-	-	-	1	100.0	-	-	1	100.0	-	-	-	-	-	-	-	-	-	-	-	-	-	Services to buildings and landscape activities			
82	การบริหารจัดการบริหารและสนับสนุนดำเนินงาน	136	100.0	136	100.0	2	1.3	-	-	2	1.5	5	3.3	65	47.6	63	46.3	136	100.0	4	2.6	-	-	-	-	4	2.6	127	93.4	-	-	-	-	Office administrative, office support and other business support activities		
90	กิจกรรมการสร้างสรรค์ศิลปะและวัฒนธรรม	20	100.0	20	100.0	-	-	6	31.7	-	-	-	-	6	31.7	7	36.7	20	100.0	6	31.7	-	-	-	-	-	-	-	-	-	-	-	-	Creative, arts and entertainment activities		
92	กิจกรรมการพนันและการแข่งม้า	10	100.0	10	100.0	-	-	-	-	-	-	-	-	10	100.0	10	100.0	-	-	-	-	-	-	-	-	-	-	-	-	-	-	-	-	Gambling and betting activities		
93	กิจกรรมด้านกีฬา ความบันเทิง และการนันทนาการ	119	100.0	119	100.0	2	1.7	-	-	18	15.1	49	40.8	49	40.8	2	1.7	119	100.0	1	0.8	1	0.8	-	-	49	40.8	67	55.9	2	1.7	-	-	Sports activities and amusement and recreation activities		
95	การซ่อมแซมยานยนต์และของใช้ส่วนบุคคล และของใช้ในชีวิตประจำวัน	327	100.0	327	100.0	16	4.9	-	-	35	10.6	81	24.8	136	41.5	60	18.3	327	100.0	16	4.9	1	0.3	-	-	91	27.7	123	37.7	96	29.5	-	-	Repair of computers and personal and household goods		
96	กิจกรรมบริการส่วนบุคคลอื่นๆ	1,394	100.0	1,394	100.0	99	7.1	6	0.4	189	13.6	786	56.4	311	22.3	3	0.2	1,394	100.0	99	7.1	-	-	-	-	1	0.1	810	58.1	449	32.2	35	2.5	-	-	Other personal service activities

ที่มา : สำนักสถิติและอุตสาหกรรม พ.ศ. 2565 (ธุรกิจจากพื้นที่และธุรกิจทางกิจการ) จังหวัดนครราชสีมา สำนักสถิติจังหวัด นครราชสีมา สำนักสถิติจังหวัดนครราชสีมา และจังหวัด  
Source : The 2022 Business and Industrial Census (Industry) Sakon Nakhon Province, National Statistical Office, Ministry of Digital Economy and Society.

ตาราง 1 จำนวนและร้อยละของสถานประกอบการที่รับผลกระทบจากโรคโควิด-19 และมาตรการกักกัน (ต่อ)

TABLE 1 NUMBER AND PERCENTAGE OF BUSINESS ESTABLISHMENTS BY THE EFFECT FROM THE SPREAD OF THE COVID-19 DISEASE AND DIVISION OF BUSINESS INDUSTRY (Cont'd.)

รหัส Code	จำนวน- ประเภท Number of establishments	ผลกระทบที่ได้รับจากสถานการณ์แพร่ระบาดของโรคโควิด-19 The effect from the spread of the covid-19 disease												Division of business industry																						
		จำนวนที่ได้รับผลกระทบจากการกักกัน Number of establishments affected by quarantine						จำนวนที่ได้รับผลกระทบจากการแพร่ระบาดของโรคโควิด-19 Number of establishments affected by covid-19 disease																												
		ไม่ผลกระทบ Not effect		ได้รับผลกระทบเล็กน้อย Lowest		ได้รับผลกระทบปานกลาง Medium		ได้รับผลกระทบมาก High		ได้รับผลกระทบมากที่สุด Highest		รวม Total																								
		จำนวน Number	ร้อยละ %	จำนวน Number	ร้อยละ %	จำนวน Number	ร้อยละ %	จำนวน Number	ร้อยละ %	จำนวน Number	ร้อยละ %	จำนวน Number	ร้อยละ %	จำนวน Number	ร้อยละ %																					
		22,948	100.0	2,356	10.0	2,356	10.0	1,271	5.5	830	3.6	2,189	9.6	6,570	28.6	9,235	40.3	28,534	124	25,948	100.0	664	2.9	254	1.1	2,197	9.6	8,232	35.8	7,170	31.3	4,430	19.3	Total		
45	การขายส่งและขายปลีก การซ่อมยานยนต์ และจักรยานยนต์	2,356	10.0	2,356	100.0	155	6.6	-	-	64	2.7	850	36.1	981	41.6	306	13.0	2,356	100.0	154	6.5	39	1.7	44	1.9	653	27.7	1,203	51.1	262	11.1	Wholesale and retail trade; repair of motor vehicles and motorcycles				
46	การขายส่ง (ยกเว้นยานยนต์และจักรยานยนต์)	668	100.0	668	100.0	38	5.6	21	3.1	23	3.5	181	27.0	314	47.0	92	13.8	668	100.0	21	3.1	25	3.8	49	7.4	218	32.6	190	28.4	165	24.7	Wholesale trade (except of motor vehicles and motorcycles)				
47	การขายปลีก (ยกเว้นยานยนต์และจักรยานยนต์)	12,819	100.0	12,819	100.0	700	5.5	626	4.9	1,519	10.3	4,183	32.6	4,889	38.1	1,102	8.6	12,819	100.0	197	1.5	62	0.5	1,513	11.8	4,846	37.8	3,786	29.5	2,414	18.8	Retail trade (except of motor vehicles and motorcycles)				
55	ที่พักแรม	539	100.0	539	100.0	26	4.8	39	7.3	24	4.5	57	10.5	269	50.0	124	23.0	539	100.0	13	2.4	39	7.3	44	8.1	110	20.5	261	48.4	72	13.4	Accommodation				
56	การบริการอาหารและเครื่องดื่ม	3,329	100.0	3,329	100.0	76	2.3	-	-	480	14.4	439	13.2	1,462	43.9	872	26.2	3,329	100.0	76	2.3	74	2.2	417	12.5	907	27.3	582	17.5	1,273	38.3	Food and beverage service activities				
59	การส่งพัสดุภัณฑ์ วัสดุภัณฑ์ และยานพาหนะที่หนัก	5	100.0	5	100.0	-	-	-	-	1	20.0	-	-	1	20.0	3	60.0	5	100.0	-	-	-	-	-	-	-	4	80.0	1	20.0	-	-	Motion picture, video and television programme production, sound recording and music publishing activities			
	การบันทึกเสียงและอัดเสียง	7	100.0	7	100.0	-	-	-	-	-	-	-	-	-	-	-	-	7	100.0	-	-	-	-	-	-	-	-	-	-	-	-	Programming and broadcasting activities				
60	การส่งรับบริการและการขนส่งทางบก	900	100.0	900	100.0	224	24.9	-	-	225	25.0	225	25.0	225	25.0	227	25.2	900	100.0	112	12.4	-	-	-	-	337	37.4	338	37.5	114	12.7	Real estate activities				
68	กิจกรรมส่งพัสดุภัณฑ์	37	100.0	37	100.0	-	-	-	-	15	40.5	15	40.5	6	16.2	1	2.7	-	37	100.0	-	-	-	-	-	15	40.5	22	59.5	-	-	-	Legal and accounting activities			
69	กิจกรรมทางบกและทางน้ำ	38	100.0	38	100.0	-	-	-	-	9	23.0	1	2.6	9	23.0	11	28.3	9	23.0	38	100.0	-	-	-	-	9	23.0	11	28.3	9	23.0	9	23.0	Architectural and engineering activities; technical testing and analysis		
71	กิจกรรมการขนส่งและโทรคมนาคม	51	100.0	51	100.0	-	-	-	-	1	2.0	23	45.1	23	45.1	-	-	4	7.8	51	100.0	-	-	-	-	23	45.1	1	2.0	27	52.9	-	-	Advertising and market research		
73	การโฆษณาและประชาสัมพันธ์	61	100.0	61	100.0	-	-	-	-	-	-	-	-	-	-	-	-	20	33.3	61	100.0	-	-	-	-	-	-	-	-	-	-	-	-	Other professional, scientific and technical activities		
74	กิจกรรมการวิจัยและพัฒนา	93	100.0	93	100.0	-	-	-	-	33	35.0	1	1.1	36	38.2	13	13.6	11	12.2	93	100.0	-	-	-	-	3	3.2	5	5.7	1	1.1	46	49.3	38	40.7	Rental and leasing activities
77	กิจกรรมการให้เช่า	1	100.0	1	100.0	-	-	-	-	1	100.0	-	-	-	-	-	-	-	-	1	100.0	-	-	-	-	-	-	-	-	-	-	-	-	Employment activities		
78	กิจกรรมการจ้างงาน	33	100.0	33	100.0	-	-	-	-	-	-	-	-	-	-	-	-	1	3.0	32	97.0	-	-	-	-	-	-	-	-	-	-	-	-	Travel agency; tour operator, reservation service and related activities		
79	กิจกรรมของตัวแทนผู้ท่องเที่ยว การจัดทำทัวร์ การบริการสำเนา และกิจกรรมที่เกี่ยวข้อง	4	100.0	4	100.0	-	-	-	-	-	-	-	-	-	-	-	-	4	100.0	4	100.0	-	-	-	-	-	-	-	-	-	-	-	-	Security and investigation activities		
80	การบริการที่ความละเอียดและการสืบสวน	1	100.0	1	100.0	-	-	-	-	-	-	-	-	-	-	-	-	-	1	100.0	-	-	-	-	-	-	-	-	-	-	-	-	-	Services to buildings and landscape activities		
81	กิจกรรมการบริการสำหรับยานยนต์	136	100.0	136	100.0	-	-	-	-	2	1.5	-	-	2	1.3	129	94.7	4	2.6	136	100.0	2	1.3	2	1.5	-	-	67	48.9	64	47.1	2	1.3	Office administrative, office support and other business support activities		
82	การบริการด้านการบริการและสนับสนุนการดำเนินงานของสำนักงาน และกิจกรรมอื่นๆ ที่สนับสนุนทางธุรกิจ	20	100.0	20	100.0	-	-	-	-	6	31.7	-	-	13	63.3	1	5.0	20	100.0	6	31.7	-	-	-	-	-	-	-	-	-	-	-	-	-	Creative, arts and entertainment activities	
90	กิจกรรมการบันเทิงและสันทนาการ	10	100.0	10	100.0	-	-	-	-	-	-	-	-	-	-	-	-	10	100.0	10	100.0	-	-	-	-	-	-	-	-	-	-	-	-	-	Gambling and betting activities	
92	กิจกรรมการบันเทิงและสันทนาการ	119	100.0	119	100.0	1	0.8	1	0.8	18	15.1	47	39.1	51	42.4	2	1.7	119	100.0	2	1.7	-	-	-	-	-	-	-	-	-	-	-	-	-	Sports activities and amusement and recreation activities	
93	กิจกรรมด้านการศึกษา วัฒนธรรม และนันทนาการ	327	100.0	327	100.0	52	15.9	-	-	30	9.2	57	17.3	157	48.0	32	9.7	327	100.0	52	15.9	-	-	-	-	14	4.3	107	32.6	104	31.9	50	15.4	Repair of computer and personal and household goods and other personal service activities		
95	การซ่อมแซมยานยนต์และจักรยานยนต์ และรถจักรยานยนต์	1,394	100.0	1,394	100.0	-	-	-	-	77	5.5	189	13.6	429	30.8	668	47.9	32	2.3	1,394	100.0	30	2.2	-	-	72	5.1	844	60.6	448	32.2	-	-	-	-	Other personal service activities

ที่มา: สำนักสถิติและอุตสาหกรรม พ.ศ. 2565 (ธุรกิจจากการกักกันและธุรกิจจากการบริการ) จังหวัดสกลนคร สำนักงานสถิติแห่งชาติ กระทรวงดิจิทัลเพื่อเศรษฐกิจและสังคม  
Source: The 2022 Business and Industrial Census (Trade and Services Industry) Sakon Nakhon Province, National Statistical Office, Ministry of Digital Economy and Society.







ตารางที่ 1 จำนวนและร้อยละของสถานประกอบการที่ได้รับผลกระทบจากการแพร่ระบาดของโรคติดเชื้อไวรัสโคโรนา 2019 และหมวดย่อยธุรกิจ (ต่อ)

TABLE 1. NUMBER AND PERCENTAGE OF BUSINESS ESTABLISHMENTS BY THE EFFECT FROM THE SPREAD OF THE COVID-19 DISEASE AND DIVISION OF BUSINESS INDUSTRY (Cont'd.)

รหัส Code	จำนวน establishments	รวม Total	ผลกระทบที่ได้รับจากสถานการณ์การแพร่ระบาดของโรคติดเชื้อไวรัสโคโรนา 2019 The effect from the spread of the covid-19 disease						รวม Total	ผลกระทบที่ได้รับจากสถานการณ์การแพร่ระบาดของโรคติดเชื้อไวรัสโคโรนา 2019 The effect from the spread of the covid-19 disease																						
			จำนวนร้อยละที่ได้รับผลกระทบจากการแพร่ระบาดของโรคติดเชื้อไวรัสโคโรนา 2019 Number % establishments affected by covid-19			จำนวนร้อยละที่ได้รับผลกระทบจากการแพร่ระบาดของโรคติดเชื้อไวรัสโคโรนา 2019 Number % establishments affected by covid-19				ความล่าช้าในการขนส่งสินค้า ปี 2564 Delay in shipping in 2022			ความล่าช้าในการขนส่งสินค้า ปี 2565 Delay in shipping in 2023																			
			จำนวน Number	ร้อยละ %	รวม Total	จำนวน Number	ร้อยละ %	รวม Total		น้อยที่สุด Lowest	น้อย Low	ปานกลาง Medium	มาก High	มากที่สุด Highest	น้อยที่สุด Lowest	น้อย Low	ปานกลาง Medium	มาก High	มากที่สุด Highest													
จำนวน ร้อยละ จำนวน ร้อยละ จำนวน ร้อยละ จำนวน ร้อยละ จำนวน ร้อยละ จำนวน ร้อยละ	Number %	Number %	Number %	Number %	Number %	Number %	Number %	Number %	Number %	Number %	Number %	Number %	Number %	Number %	Number %	Number %	Number %															
<b>รวม</b>	<b>22,948</b>	<b>100.0</b>	<b>22,948</b>	<b>100.0</b>	<b>14,264</b>	<b>62.1</b>	<b>1,537</b>	<b>6.7</b>	<b>3,571</b>	<b>15.6</b>	<b>1,835</b>	<b>8.0</b>	<b>1,507</b>	<b>6.6</b>	<b>234</b>	<b>1.0</b>	<b>22,948</b>	<b>100.0</b>	<b>15,958</b>	<b>69.6</b>	<b>408</b>	<b>1.8</b>	<b>1,450</b>	<b>6.3</b>	<b>3,081</b>	<b>13.4</b>	<b>1,745</b>	<b>7.6</b>	<b>305</b>	<b>1.3</b>		
45 การขนส่งและรถจักรยานยนต์	2,356	100.0	2,356	100.0	1,619	68.7	125	5.3	207	8.8	56	2.4	346	14.7	3	0.1	2,356	100.0	1,726	73.3	24	1.0	152	6.4	22	0.9	395	16.8	37	1.6		
และจักรยานยนต์																																
46 การขนส่ง (ยกเว้นรถยนต์และจักรยานยนต์)	668	100.0	668	100.0	352	52.7	24	3.5	79	11.8	103	15.5	70	10.5	40	6.0	668	100.0	362	54.1	32	4.7	61	9.2	60	9.0	124	18.6	29	4.4		
47 การขนส่ง (ยกเว้นรถยนต์และจักรยานยนต์)	12,819	100.0	12,819	100.0	7,183	56.0	910	7.1	2,334	18.2	1,144	8.9	1,070	8.4	178	1.4	12,819	100.0	7,931	61.9	264	2.1	988	7.7	2,223	17.3	1,201	9.4	212	1.7		
55 ที่พักรถ	539	100.0	539	100.0	389	72.3	25	4.7	39	7.3	81	15.1	4	0.7	-	-	539	100.0	394	73.1	21	3.8	25	4.6	76	14.2	24	4.4	-	-		
56 การบริการอาหารและเครื่องดื่ม	3,329	100.0	3,329	100.0	2,086	62.7	406	12.2	425	12.8	411	12.4	-	-	-	-	3,329	100.0	2,899	87.1	-	-	17	0.5	411	12.4	-	-	2	0.1		
59 การบริการที่พักและร้านอาหาร	5	100.0	5	100.0	3	60.0	-	-	-	-	1	20.0	1	20.0	1	20.0	5	100.0	3	60.0	-	-	-	-	2	40.0	-	-	-	-		
การบริการที่พักและร้านอาหาร																																
60 การจัดส่งสินค้า	7	100.0	7	100.0	7	100.0	-	-	-	-	-	-	-	-	-	-	7	100.0	7	100.0	-	-	-	-	-	-	-	-	-	-		
68 กิจกรรมส่งเสริมการขาย	900	100.0	900	100.0	898	99.8	-	-	-	-	1	0.1	1	0.1	-	-	900	100.0	899	99.9	-	-	-	-	1	0.1	-	-	-	-	-	
69 กิจกรรมทางวัฒนธรรมและการบันเทิง	37	100.0	37	100.0	36	97.3	-	-	-	-	1	2.7	-	-	-	-	37	100.0	36	97.3	-	-	-	-	1	2.7	-	-	-	-	-	
71 กิจกรรมด้านสุขภาพและการบริการ	38	100.0	38	100.0	29	77.0	9	23.0	-	-	-	-	-	-	-	-	38	100.0	29	77.0	9	23.0	-	-	-	-	-	-	-	-	-	
รวมถึงกิจกรรมทางการแพทย์																																
73 การโฆษณาและการจัดซื้อจัดจ้าง	51	100.0	51	100.0	27	52.9	-	-	24	47.1	-	-	-	-	-	-	51	100.0	27	52.9	23	45.1	-	-	1	2.0	-	-	-	-	-	
74 กิจกรรมทางวิชาชีพ วิทยาศาสตร์ และเทคโนโลยี	61	100.0	61	100.0	41	66.7	-	-	20	33.3	-	-	-	-	-	-	61	100.0	61	100.0	-	-	-	-	-	-	-	-	-	-	-	
77 กิจกรรมการให้เช่า	93	100.0	93	100.0	54	58.2	38	40.7	1	1.1	-	-	-	-	-	-	93	100.0	54	58.2	5	5.7	-	-	34	36.0	-	-	-	-	-	
78 กิจกรรมการจ้างงาน	1	100.0	1	100.0	-	-	-	-	1	100.0	-	-	-	-	-	-	1	100.0	-	-	-	-	-	-	-	-	-	-	-	-	-	
79 กิจกรรมของสำนักงานหรือหน่วยงานราชการ	33	100.0	33	100.0	32	97.0	1	3.0	-	-	-	-	-	-	-	-	33	100.0	32	97.0	1	3.0	-	-	-	-	-	-	-	-	-	
80 การบริการสุขภาพส่วนบุคคลและการศึกษา	4	100.0	4	100.0	1	25.0	-	-	3	75.0	-	-	-	-	-	-	4	100.0	1	25.0	-	-	-	-	3	75.0	-	-	-	-	-	
81 กิจกรรมบริการสำหรับอาคารและอุปกรณ์	1	100.0	1	100.0	1	100.0	-	-	-	-	-	-	-	-	-	-	1	100.0	1	100.0	-	-	-	-	-	-	-	-	-	-	-	
82 การบริการด้านการบริหารและสนับสนุนดำเนินงาน	136	100.0	136	100.0	132	96.7	-	-	2	1.3	1	0.7	-	-	2	1.3	136	100.0	133	98.0	-	-	-	-	2	1.3	-	-	1	0.7	-	-
ของสำนักงาน และกิจกรรมอื่นๆ																																
90 กิจกรรมการขนส่งสินค้าและของ	20	100.0	20	100.0	19	95.0	-	-	-	-	-	-	1	5.0	-	-	20	100.0	19	95.0	-	-	-	-	-	-	-	-	-	1	5.0	
92 กิจกรรมการขนส่งสินค้าและของ	10	100.0	10	100.0	10	100.0	-	-	-	-	-	-	-	-	-	-	10	100.0	10	100.0	-	-	-	-	-	-	-	-	-	-	-	
93 กิจกรรมด้านการศึกษา ความบันเทิง และการนันทนาการ	119	100.0	119	100.0	99	83.2	-	-	20	16.8	-	-	-	-	-	-	119	100.0	99	83.2	-	-	-	-	2	1.7	18	15.1	-	-	-	
95 การซ่อมแซมรถยนต์และใช้ส่วนบุคคล และของใช้ในครัวเรือน	327	100.0	327	100.0	235	71.8	-	-	33	9.9	35	10.7	14	4.3	11	3.3	327	100.0	224	68.6	29	8.9	14	4.3	35	10.7	-	-	25	7.5	-	
96 กิจกรรมบริการส่วนบุคคลอื่นๆ	1,394	100.0	1,394	100.0	1,011	72.5	-	-	383	27.5	-	-	-	-	-	-	1,394	100.0	1,011	72.5	-	-	-	-	189	13.6	194	13.9	-	-	-	

ที่มา : สำนักข้อมูลเชิงสถิติและอุตสาหกรรม พ.ศ. 2565 (ธุรกิจทางการค้าปลีก) จังหวัดขอนแก่น สำนักงานสถิติแห่งชาติ กระทรวงดิจิทัลเพื่อเศรษฐกิจและสังคม  
Source : The 2022 Business and Industrial Census (Trade and Services Industry) Sakon Nakhon Province, National Statistical Office, Ministry of Digital Economy and Society.

ตาราง 1 จำนวนและร้อยละของสถานประกอบการธุรกิจ จำนวนสถานประกอบการที่ได้รับจากสถานการณ์การแพร่ระบาดของโรคติดเชื้อไวรัสโคโรนา 19 และขนาดของธุรกิจ (ต่อ)

TABLE 1 NUMBER AND PERCENTAGE OF BUSINESS ESTABLISHMENTS BY THE EFFECT FROM THE SPREAD OF THE COVID-19 DISEASE AND DIVISION OF BUSINESS INDUSTRY (Cont'd.)

รหัส Code	หมวดหมู่ธุรกิจ Number of establishments	ผลกระทบที่ได้รับจากสถานการณ์การแพร่ระบาดของโรคติดเชื้อไวรัสโคโรนา 19 The effect from the spread of the covid-19 disease												รวม Total	รวม Total	Division of business industry																		
		อื่นๆ ปี 2564 Others in 2021						อื่นๆ ปี 2565 Others in 2022																										
		จำนวน Number	ร้อยละ %	จำนวน Number	ร้อยละ %	จำนวน Number	ร้อยละ %	จำนวน Number	ร้อยละ %	จำนวน Number	ร้อยละ %	จำนวน Number	ร้อยละ %																					
45	การขนส่งและอาชีวศึกษา การซ่อมยานยนต์ และจักรยานยนต์	22,948	100.0	22,948	100.0	17,567	76.6	728	3.1	461	2.0	1,647	7.2	2,329	10.2	206	0.9	22,948	100.0	17,563	76.5	77	0.3	695	3.0	2,313	10.1	2,015	8.8	284	1.3	Wholesale and retail trade; repair of motor vehicles and motorcycles		
46	การขายส่ง (ยกเว้นยานยนต์และจักรยานยนต์)	668	100.0	668	100.0	563	84.3	34	5.1	8	1.2	39	5.9	20	2.9	4	0.7	668	100.0	561	84.0	-	-	5	0.8	70	10.6	27	4.1	4	0.7	Wholesale trade (except of motor vehicles and motorcycles)		
47	การขายปลีก (ยกเว้นยานยนต์และจักรยานยนต์)	12,819	100.0	12,819	100.0	8,940	69.7	640	5.0	59	0.5	1,359	10.6	1,636	12.8	186	1.5	12,819	100.0	8,920	69.6	77	0.6	536	4.2	1,869	14.6	1,220	9.5	197	1.5	Retail trade (except of motor vehicles and motorcycles)		
55	ที่พักแรม	539	100.0	539	100.0	416	77.3	20	3.6	-	-	79	14.7	23	4.2	1	0.2	539	100.0	416	77.3	-	-	-	-	9	1.6	94	17.5	20	3.6	Accommodation		
56	การบริการอาหารและเครื่องดื่ม	3,329	100.0	3,329	100.0	3,326	99.9	-	-	-	-	3	0.1	-	-	-	-	3,329	100.0	3,326	99.9	-	-	-	-	2	0.1	2	0.1	-	-	Food and beverage service activities		
59	การสื่อสารโทรคมนาคม โทรทัศน์ และรายการโทรทัศน์ การบันทึกเสียงและวิดีโอ และการจัดพิมพ์หนังสือพิมพ์และนิตยสาร	5	100.0	5	100.0	4	80.0	-	-	-	-	1	20.0	-	-	-	-	5	100.0	4	80.0	-	-	-	-	-	-	-	-	1	20.0	Motion picture, video and television programme production, sound recording and music publishing activities		
60	การจัดส่งการกระจายและเก็บพัสดุไปรษณีย์	7	100.0	7	100.0	-	-	-	-	-	-	7	100.0	-	-	-	-	7	100.0	-	-	-	-	-	-	-	-	-	-	-	-	Programming and broadcasting activities		
68	กิจกรรมส่งเสริมการขาย	900	100.0	900	100.0	788	87.6	-	-	-	-	-	-	112	12.4	-	-	900	100.0	788	87.6	-	-	-	-	-	-	112	12.4	-	-	Real estate activities		
69	กิจกรรมทางกฎหมายและการบัญชี	37	100.0	37	100.0	37	100.0	-	-	-	-	-	-	-	-	-	-	37	100.0	37	100.0	-	-	-	-	-	-	-	-	-	-	Legal and accounting activities		
71	กิจกรรมด้านสถาปัตยกรรมและวิศวกรรม รวมถึงการทดสอบและการวิเคราะห์ทางสถิติ	38	100.0	38	100.0	29	77.0	9	23.0	-	-	-	-	-	-	-	-	38	100.0	38	100.0	-	-	-	-	-	-	-	-	-	-	Architectural and engineering activities; technical testing and analysis		
73	การโฆษณาและการประชาสัมพันธ์	51	100.0	51	100.0	51	100.0	-	-	-	-	-	-	-	-	-	-	51	100.0	51	100.0	-	-	-	-	-	-	-	-	-	-	Advertising and market research		
74	กิจกรรมการวิจัยและพัฒนา	61	100.0	61	100.0	61	100.0	-	-	-	-	-	-	-	-	-	-	61	100.0	61	100.0	-	-	-	-	-	-	-	-	-	-	-	Other professional, scientific and technical activities	
77	กิจกรรมการให้เช่า	93	100.0	93	100.0	59	64.0	1	1.1	-	-	33	35.0	-	-	-	-	93	100.0	59	64.0	-	-	-	-	1	1.1	33	35.0	-	-	-	Rental and leasing activities	
78	กิจกรรมการจ้างงาน	1	100.0	1	100.0	1	100.0	-	-	-	-	-	-	-	-	-	-	1	100.0	-	-	-	-	-	-	-	-	-	-	-	-	Employment activities		
79	กิจกรรมจัดตั้งศูนย์ท่องเที่ยว การเดินทาง การบริการสำรอง และกิจกรรมที่เกี่ยวข้อง	33	100.0	33	100.0	33	100.0	-	-	-	-	-	-	-	-	-	-	33	100.0	33	100.0	-	-	-	-	-	-	-	-	-	-	-	Travel agency, tour operator, reservation service and related activities	
80	การบริการรักษาความปลอดภัยและกักกัน	4	100.0	4	100.0	4	100.0	-	-	-	-	-	-	-	-	-	-	4	100.0	4	100.0	-	-	-	-	-	-	-	-	-	-	-	Security and investigation activities	
81	กิจกรรมการบริการส่งพัสดุภัณฑ์	1	100.0	1	100.0	1	100.0	-	-	-	-	-	-	-	-	-	-	1	100.0	1	100.0	-	-	-	-	-	-	-	-	-	-	-	Services to buildings and landscape activities	
82	การบริหารจัดการทรัพยากรและสนับสนุนด้านของสำนักงาน และกิจกรรมอื่นๆ ที่สนับสนุนธุรกิจ	136	100.0	136	100.0	136	100.0	-	-	-	-	-	-	-	-	-	-	136	100.0	136	100.0	-	-	-	-	-	-	-	-	-	-	-	Office administrative, office support and other business support activities	
90	กิจกรรมการสร้างสรรค์ศิลปะและออกแบบ	20	100.0	20	100.0	19	95.0	-	-	-	-	-	-	-	-	-	-	20	100.0	19	95.0	-	-	-	-	-	-	-	-	-	-	-	-	Creative, arts and entertainment activities
92	กิจกรรมการบันเทิงและกีฬา	10	100.0	10	100.0	10	100.0	-	-	-	-	-	-	-	-	-	-	10	100.0	10	100.0	-	-	-	-	-	-	-	-	-	-	-	-	Gambling and betting activities
93	กิจกรรมด้านกีฬา ความบันเทิง และบันเทิงการ	119	100.0	119	100.0	96	82.4	18	15.1	3	2.5	-	-	-	-	-	-	119	100.0	96	82.4	-	-	-	-	3	2.5	18	15.1	-	-	-	-	Sports activities and amusement and recreation activities
95	การซ่อมคอมพิวเตอร์และของใช้ส่วนบุคคล และของใช้ในชีวิตประจำวัน	327	100.0	327	100.0	214	65.4	-	-	-	-	89	27.1	14	4.3	11	3.3	327	100.0	214	65.4	-	-	-	-	89	27.1	-	-	25	7.5	Repair of computers and personal and household goods		
96	กิจกรรมบริการส่วนบุคคลอื่นๆ	1,394	100.0	1,394	100.0	1,009	72.4	5	0.4	189	13.6	-	-	189	13.6	2	0.1	1,394	100.0	1,009	72.4	-	-	-	-	191	13.7	194	13.9	-	-	-	-	Other personal service activities

ที่มา : สำนักส่งเสริมและอุตสาหกรรม พ.ศ. 2565 (ธุรกิจจากสำนักงานเศรษฐกิจการคลัง) สำนักส่งเสริมและอุตสาหกรรม สำนักงานสถิติแห่งชาติ กระทรวงดิจิทัลเพื่อเศรษฐกิจและสังคม  
Source : The 2022 Business and Industrial Census (Trade and Services Industry) Sakon Nakhon Province, National Statistical Office, Ministry of Digital Economy and Society.

ตาราง 2 จำนวนและร้อยละของสถานประกอบการธุรกิจที่ได้รับผลกระทบจากสถานการณ์การระบาดของโรคติดเชื้อไวรัสโคโรนา 2019 (COVID-19) โดยแบ่งตามขนาดของธุรกิจ

TABLE 2 NUMBER AND PERCENTAGE OF SOLVING PROBLEMS OF BUSINESS ESTABLISHMENTS AFFECTED BY THE EPIDEMIC SITUATION OF COVID-19 BY DIVISION OF BUSINESS INDUSTRY

รหัส Code	หมวดหมู่ธุรกิจ	จำนวนสถานประกอบการ Number of establishments		ผลกระทบ Affected		ไม่ได้รับ NO		ได้รับ Yes		หยุดกิจการ ชั่วคราว/ เปิดดำเนินการ Temporarily suspend/open some business		เปลี่ยนกิจการ ธุรกิจไปทำ other business		ปรับเปลี่ยน กระบวนการ/ปรับ รูปแบบการทำงาน Adjust the form of hiring workers		ปรับปรุงแบบการ ปฏิบัติงาน Modify the working style		อื่นๆ Others		Division of business industry	
		จำนวน Number	ร้อยละ %	จำนวน Number	ร้อยละ %	จำนวน Number	ร้อยละ %	จำนวน Number	ร้อยละ %	จำนวน Number	ร้อยละ %	จำนวน Number	ร้อยละ %	จำนวน Number	ร้อยละ %	จำนวน Number	ร้อยละ %	จำนวน Number	ร้อยละ %		
	รวม Total	22,948	100.0	6,001	26.1	16,947	73.9	11,747	51.2	2,291	10.0	2,043	8.9	3,789	16.5	752	3.3	1,506	6.6	Total	
45	การขายส่งและการขายปลีก การซ่อมยานยนต์ และจักรยานยนต์	2,356	100.0	789	33.5	1,567	66.5	1,132	48.0	189	8.0	95	4.0	229	9.7	8	0.3	291	12.4	Wholesale and retail trade; repair of motor vehicles and motorcycles	
46	การขายส่ง (ยกเว้นยานยนต์และจักรยานยนต์)	668	100.0	135	20.2	533	79.8	331	49.6	61	9.1	92	13.7	141	21.1	39	5.8	71	10.6	Wholesale trade (except of motor vehicles and motorcycles)	
47	การขายปลีก (ยกเว้นยานยนต์และจักรยานยนต์)	12,819	100.0	4,164	32.5	8,655	67.5	5,291	41.3	1,674	13.1	1,377	10.8	2,162	16.9	630	4.9	335	2.6	Retail trade (except of motor vehicles and motorcycles)	
55	ที่พักแรม	539	100.0	60	11.1	479	88.9	376	69.7	95	17.6	1	0.2	130	24.1	5	0.9	72	13.3	Accommodation	
56	การบริการอาหารและเครื่องดื่ม	3,329	100.0	507	15.2	2,822	84.8	2,316	69.6	2	0.1	25	0.7	854	25.7	2	0.1	499	15.0	Food and beverage service activities	
59	การผลิตภาพยนตร์ วิทยุทัศน์ และรายการโทรทัศน์ การบันทึกเสียงและเสียง และกรการจัดพิมพ์จำหน่ายหรือเผยแพร่ดนตรี	5	100.0	-	-	5	100.0	5	100.0	-	-	-	-	-	-	-	-	-	-	Motion picture, video and television programme production, sound recording and music publishing activities	
60	การจัดส่งรายการและภาพกระจายเสียง	7	100.0	7	100.0	-	-	-	-	-	-	-	-	-	-	-	-	-	-	Programming and broadcasting activities	
68	กิจกรรมอสังหาริมทรัพย์	900	100.0	225	25.0	675	75.0	339	37.6	-	-	112	12.4	113	12.5	-	-	112	12.4	Real estate activities	
69	กิจกรรมทางกฎหมายและกรบัญชี	37	100.0	21	56.8	16	43.2	1	2.7	-	-	1	2.7	1	2.7	16	43.2	-	-	Legal and accounting activities	
71	กิจกรรมด้านสถาปัตยกรรมและวิศวกรรม รวมถึงการทดสอบและการวิเคราะห์ทางเทคนิค	38	100.0	1	2.6	37	97.4	28	74.3	-	-	-	-	9	23.0	9	23.0	-	-	Architectural and engineering activities; technical testing and analysis	
73	การโฆษณาและการวิจัยตลาด	51	100.0	-	-	51	100.0	27	52.9	-	-	23	45.1	24	47.1	-	-	-	-	Advertising and market research	
74	กิจกรรมทางวิชาชีพ วิทยาศาสตร์ และเทคนิคอื่นๆ	61	100.0	-	-	61	100.0	41	66.7	-	-	-	-	-	-	-	-	20	33.3	Other professional, scientific and technical activities	
77	กิจกรรมการให้เช่า	93	100.0	3	3.2	90	96.8	90	96.8	34	36.0	-	-	-	-	-	-	-	-	Rental and leasing activities	
78	กิจกรรมของตัวแทนธุรกิจท่องเที่ยว การจัดทำเที่ยว การบริการสำรอง และกิจกรรมที่เกี่ยวข้อง	1	100.0	-	-	1	100.0	-	-	1	100.0	-	-	1	100.0	-	-	-	-	Employment activities	
79	การบริการสำรอง และกิจกรรมที่เกี่ยวข้อง	33	100.0	-	-	33	100.0	33	100.0	-	-	-	-	-	-	-	-	-	-	Travel agency, tour operator, reservation service and related activities	
80	การบริการรักษาความปลอดภัยและการสืบสวน	4	100.0	-	-	4	100.0	-	-	-	-	-	-	1	25.0	4	100.0	-	-	Security and investigation activities	
81	กิจกรรมการบริการสำหรับอาคารและภูมิทัศน์	1	100.0	-	-	1	100.0	1	100.0	-	-	-	-	-	-	-	-	-	-	Services to buildings and landscape activities	
82	การบริการด้านการบริหารและสนับสนุนการดำเนินงานของสำนักงาน และกิจกรรมอื่นๆ ที่สนับสนุนทางธุรกิจ	136	100.0	6	4.0	131	96.0	67	48.9	-	-	-	-	64	47.1	-	-	63	46.3	Office administrative, office support and other business support activities	
90	กิจกรรมการสร้างเสริมศิลปะและความบันเทิง	20	100.0	-	-	20	100.0	20	100.0	6	31.7	-	-	1	5.0	-	-	-	-	Creative, arts and entertainment activities	
92	กิจกรรมการพนันและสิ่งบันเทิง	10	100.0	-	-	10	100.0	10	100.0	-	-	-	-	-	-	-	-	-	-	Gambling and betting activities	
93	กิจกรรมด้านการกีฬา ความบันเทิง และการนันทนาการ	119	100.0	-	-	119	100.0	119	100.0	18	15.1	-	-	1	0.8	-	-	-	-	Sports activities and amusement and recreation activities	
95	การซ่อมคอมพิวเตอร์และของใช้ส่วนบุคคล และของใช้ในชีวิตประจำวัน	327	100.0	17	5.2	310	94.8	234	71.7	18	5.4	93	28.5	58	17.8	40	12.1	7	2.1	Repair of computers and personal and household goods	
96	กิจกรรมบริการส่วนบุคคลอื่นๆ	1,394	100.0	67	4.8	1,327	95.2	1,287	92.3	194	13.9	224	16.1	-	-	-	-	-	35	2.5	Other personal service activities

หมายเหตุ : ตอบได้มากกว่า 1 ข้อ  
Note : More than one answer

ที่มา : สำนักงานสถิติแห่งชาติ กระทรวงดิจิทัลเพื่อเศรษฐกิจและสังคม  
Source : The 2022 Business and Industrial Census (Trade and Services Industry) Sakon Nakhon Province, National Statistical Office, Ministry of Digital Economy and Society.

ตาราง 3 จำนวนและร้อยละของการฟื้นตัวของสถานประกอบการโดยเปรียบเทียบสัดส่วนรายรับในปี 2562 กับรายรับในปี 2565 (ปีก่อนเกิดสถานการณ์โรคติดเชื้อไวรัสโควิด 19) จำแนกตามหมวดย่อยธุรกิจ  
TABLE 3 NUMBER AND PERCENTAGE OF THE RECOVERY OF ENTERPRISES BY COMPARING THE REVENUE RATIO IN 2022 WITH THE REVENUE IN 2019 (BEFORE THE COVID-19 SITUATION) BY DIVISION OF BUSINESS INDUSTRY

รหัส Code	หมวดย่อยธุรกิจ	จำนวน		ยังหดตัวมาก		ยังคงหดตัว		อยู่ในระดับทรงตัว		เริ่มฟื้นหรือขยายตัวบ้างแล้ว		ขยายตัวได้ดี		Division of business industry
		สถานประกอบการ		Still contracted a lot		Still shrinking		At a stable level		Has begun to recover or expand		Good growth		
		จำนวน	ร้อยละ	จำนวน	ร้อยละ	จำนวน	ร้อยละ	จำนวน	ร้อยละ	จำนวน	ร้อยละ	จำนวน	ร้อยละ	
	<b>รวม</b>	<b>22,948</b>	<b>100.0</b>	<b>7,291</b>	<b>31.8</b>	<b>6,242</b>	<b>27.2</b>	<b>7,095</b>	<b>30.9</b>	<b>2,275</b>	<b>9.9</b>	<b>45</b>	<b>0.2</b>	<b>Total</b>
45	การขายส่งและการขายปลีก การซ่อมยานยนต์และจักรยานยนต์	2,356	100.0	682	28.9	966	41.0	647	27.5	61	2.6	-	-	Wholesale and retail trade; repair of motor vehicles and motorcycles
46	การขายส่ง (ยกเว้นยานยนต์และจักรยานยนต์)	668	100.0	213	31.9	136	20.3	309	46.2	8	1.3	2	0.3	Wholesale trade (except of motor vehicles and motorcycles)
47	การขายปลีก (ยกเว้นยานยนต์และจักรยานยนต์)	12,819	100.0	4,127	32.2	3,559	26.2	4,006	31.3	1,285	10.0	43	0.3	Retail trade (except of motor vehicles and motorcycles)
55	ที่พักรวม	539	100.0	259	48.1	130	24.2	74	13.8	75	14.0	-	-	Accommodation
56	การบริการอาหารและเครื่องดื่ม	3,329	100.0	1,037	31.1	894	26.9	988	29.7	410	12.3	-	-	Food and beverage service activities
59	การผลิตภาพยนตร์ วิดีทัศน์ และรายการโทรทัศน์ การบันทึกเสียงลงบนสื่อ และการจัดพิมพ์จำหน่ายหรือเผยแพร่ดนตรี	5	100.0	-	-	1	20.0	4	80.0	-	-	-	-	Motion picture, video and television programme production, sound recording and music publishing activities
60	การจัดส่งรายการและการแพร่ภาพทางกระจายเสียง	7	100.0	-	-	7	100.0	-	-	-	-	-	-	Programming and broadcasting activities
68	กิจกรรมอสังหาริมทรัพย์	900	100.0	227	25.2	-	-	338	37.5	336	37.3	-	-	Real estate activities
69	กิจกรรมทางกฎหมายและการบัญชี	37	100.0	-	-	-	-	37	100.0	-	-	-	-	Legal and accounting activities
71	กิจกรรมด้านสถาปัตยกรรมและวิศวกรรม รวมถึงการทดสอบและกรวิศวกรรมโครงสร้างทางเทคนิค	38	100.0	2	5.3	-	-	36	94.7	-	-	-	-	Architectural and engineering activities; technical testing and analysis
73	การโฆษณาและการวิจัยตลาด	51	100.0	28	54.9	-	-	23	45.1	-	-	-	-	Advertising and market research
74	กิจกรรมทางวิชาชีพ วิทยาศาสตร์ และเทคนิคอื่นๆ	61	100.0	-	-	20	33.3	41	66.7	-	-	-	-	Other professional, scientific and technical activities
77	กิจกรรมการให้เช่า	93	100.0	51	55.0	1	1.1	36	38.2	5	5.7	-	-	Rental and leasing activities
78	กิจกรรมการจ้างงาน	1	100.0	-	-	1	100.0	-	-	-	-	-	-	Employment activities
79	กิจกรรมของตัวแทนธุรกิจท่องเที่ยว การจัดนำเที่ยว การบริการสำรอง และกิจกรรมที่เกี่ยวข้อง	33	100.0	1	3.0	32	97.0	-	-	-	-	-	-	Travel agency, tour operator, reservation service and related activities
80	การบริการรักษาความปลอดภัยและการสืบสวน	4	100.0	-	-	-	-	1	25.0	3	75.0	-	-	Security and investigation activities
81	กิจกรรมการบริการสำหรับอาคารและภูมิทัศน์	1	100.0	-	-	1	100.0	-	-	-	-	-	-	Services to buildings and landscape activities
82	การบริหารจัดการบริหารและสนับสนุนการดำเนินงานของสำนักงาน และกิจกรรมอื่นๆ ที่สนับสนุนทางธุรกิจ	136	100.0	65	47.6	1	0.7	70	51.7	-	-	-	-	Office administrative, office support and other business support activities
90	กิจกรรมการสร้างสรรค์ศิลปะและความบันเทิง	20	100.0	14	68.3	6	31.7	-	-	-	-	-	-	Creative, arts and entertainment activities
92	กิจกรรมการพนันและการเสี่ยงโชค	10	100.0	10	100.0	-	-	-	-	-	-	-	-	Gambling and betting activities
93	กิจกรรมด้านนันทนาการ ความบันเทิง และการนันทนาการ	119	100.0	51	42.4	2	1.7	49	40.8	18	15.1	-	-	Sports activities and amusement and recreation activities
95	การซ่อมคอมพิวเตอร์และของใช้ส่วนบุคคล และของใช้ในชีวิตประจำวัน	327	100.0	62	18.8	84	25.8	181	55.4	-	-	-	-	Repair of computers and personal and household goods
96	กิจกรรมบริการส่วนบุคคลอื่นๆ	1,394	100.0	465	33.3	600	43.0	256	18.4	74	5.3	-	-	Other personal service activities

ที่มา : สำนักงานธุรกิจและอุตสาหกรรม พ.ศ. 2565 (ธุรกิจทางการค้าและธุรกิจทางการบริการ) จังหวัดสกลนคร สำนักงานสถิติแห่งชาติ กระทรวงดิจิทัลเพื่อเศรษฐกิจและสังคม  
Source : The 2022 Business and Industrial Census (Trade and Services Industry) Sakon Nakhon Province, National Statistical Office, Ministry of Digital Economy and Society.

ตาราง 4 จำนวนและร้อยละอุปสรรคที่ทำให้ไม่สามารถฟื้นตัวของสถานประกอบการ จำนวนตามหมวดอุตสาหกรรม

TABLE 4 NUMBER AND PERCENTAGE OBSTACLE OF ESTABLISHMENT RECUPERATION BY DIVISION OF BUSINESS INDUSTRY

รหัส Code	หมวดอุตสาหกรรม Division of business industry	การฟื้นตัวของสถานประกอบการที่คิดเป็นร้อยละส่วนรวมในปี 2565 (ปีก่อนเกิดสถานการณ์โรคติดเชื้อไวรัสโควิด 19) The recovery of enterprises by comparing the revenue ratio in 2022 with the revenue in 2019 (before the Covid-19 situation)		อุปสรรคที่ทำให้ไม่สามารถฟื้นตัว Obstacle of establishment recuperation		อุปสรรคที่ทำให้ไม่สามารถฟื้นตัว Obstacle of establishment recuperation		อุปสรรคที่ทำให้ไม่สามารถฟื้นตัว Obstacle of establishment recuperation		อุปสรรคที่ทำให้ไม่สามารถฟื้นตัว Obstacle of establishment recuperation		อุปสรรคที่ทำให้ไม่สามารถฟื้นตัว Obstacle of establishment recuperation		อุปสรรคที่ทำให้ไม่สามารถฟื้นตัว Obstacle of establishment recuperation													
		จำนวน Number	ร้อยละ %	จำนวน Number	ร้อยละ %	การนำเข้า/ส่งออก Import/Export	ขาดแคลนแรงงาน Labor shortage	อุปสรรคทางการเงิน Financial obstacle	อุปสรรคด้านเทคโนโลยี Technology obstacle	อุปสรรคด้านบุคลากร Human resource obstacle	อุปสรรคด้านห่วงโซ่อุปทาน Supply chain obstacle	อุปสรรคด้านกฎระเบียบ Regulatory obstacle	อุปสรรคด้านอื่น ๆ Others	อุปสรรคด้านอื่น ๆ Others	อุปสรรคด้านอื่น ๆ Others	อุปสรรคด้านอื่น ๆ Others											
45	การขนส่งและพาณิชยกรรม Transport and Wholesale and retail trade	2,356	100.0	1,648	70.0	682	41.4	966	58.6	46.1	12,510	92.4	1,673	12.4	242	1.8	150	9.1	2	0.1	861	52.2	354	21.5	1	0.1	
46	การขายส่ง (ยกเว้นยานยนต์และจักรยานยนต์) Wholesale trade (except of motor vehicles and motorcycles)	668	100.0	349	52.2	213	61.1	136	38.9	313	89.6	80	22.8	14	3.9	6	1.6	202	57.9	72	20.8	202	57.9	72	20.8	1	0.3
47	การขายปลีก (ยกเว้นยานยนต์และจักรยานยนต์) Retail trade (except of motor vehicles and motorcycles)	12,819	100.0	7,485	58.4	4,127	55.1	3,359	44.9	7,389	98.7	1,408	18.8	39	0.5	97	1.3	3,845	51.4	335	4.5	3,845	51.4	335	4.5	2	0.0
55	ที่พักแรม Accommodation	539	100.0	390	72.3	259	66.5	130	33.5	370	95.0	130	33.5	21	5.3	-	-	189	48.5	41	10.6	-	-	-	-	-	-
56	การบริการอาหารและเครื่องดื่ม Food and beverage service activities	3,329	100.0	1,931	58.0	1,037	53.7	894	46.3	1,929	99.9	17	0.9	17	0.9	-	-	612	31.7	36	1.9	-	-	-	-	-	
59	การผลิตภาพยนตร์ วิทยุ โทรทัศน์ และรายการโทรทัศน์ Motion picture, video and television programme production, sound recording and music publishing activities	5	100.0	1	20.0	-	-	1	100.0	-	-	-	-	-	-	-	-	1	100.0	-	-	-	-	-	-	-	
60	การจัดส่งรายการและภาพพิมพ์ทางกระจายเสียง Programming and broadcasting activities	7	100.0	-	-	-	-	7	100.0	-	-	-	-	-	-	-	-	-	-	-	-	-	-	-	-	-	
68	กิจกรรมอสังหาริมทรัพย์ Real estate activities	900	100.0	227	25.2	227	100.0	-	-	115	50.7	-	-	-	-	-	-	225	99.1	114	50.2	-	-	1	0.4	-	-
69	กิจกรรมทางกฎหมายและการบัญชี Legal and accounting activities	37	100.0	-	-	-	-	-	-	-	-	-	-	-	-	-	-	-	-	-	-	-	-	-	-	-	-
71	กิจกรรมด้านสถาปัตยกรรมและวิศวกรรม Architectural and engineering activities; technical testing and analysis	38	100.0	2	5.3	2	100.0	-	-	2	100.0	-	-	-	-	-	-	-	-	-	-	-	-	-	-	-	-
73	การโฆษณาและการวิจัยตลาด Advertising and market research	51	100.0	28	54.9	28	100.0	-	-	28	100.0	-	-	-	-	-	-	4	14.3	4	14.3	-	-	-	-	-	-
74	กิจกรรมทางวิชาชีพ วิทยาศาสตร์ และเทคนิคอื่น ๆ Other professional, scientific and technical activities	61	100.0	20	33.3	-	-	20	100.0	20	100.0	-	-	-	-	-	-	20	100.0	-	-	-	-	-	-	-	-
77	กิจกรรมการให้เช่า Rental and leasing activities	93	100.0	52	56.1	51	98.1	1	1.9	49	94.3	3	5.8	1	1.9	-	-	5	10.2	-	-	-	-	-	-	-	-
78	กิจกรรมการจ้างงาน Employment activities	1	100.0	1	100.0	-	-	1	100.0	1	100.0	-	-	-	-	-	-	1	100.0	-	-	-	-	-	-	-	-
79	กิจกรรมของตัวแทนธุรกิจท่องเที่ยว การจัดงานเลี้ยง Travel agency, tour operator, reservation service and related activities	33	100.0	33	100.0	1	3.0	32	97.0	-	-	33	100.0	-	-	-	-	-	-	-	-	-	-	-	-	-	-
80	การบริการรักษาความปลอดภัยและกักกัน Security and investigation activities	4	100.0	-	-	-	-	-	-	-	-	-	-	-	-	-	-	-	-	-	-	-	-	-	-	-	-
81	กิจกรรมการบริการสำหรับอาคารและภูมิทัศน์ Services to buildings and landscape activities	1	100.0	1	100.0	-	-	1	100.0	1	100.0	-	-	-	-	-	-	-	-	-	-	-	-	-	-	-	-
82	การบริการด้านบริหารและสนับสนุนการดำเนินงานของสำนักงาน และกิจกรรมอื่น ๆ ที่สนับสนุนทางธุรกิจ Office administrative, office support and other business support activities	136	100.0	66	48.4	65	98.5	1	1.5	63	95.8	-	-	-	-	-	-	66	100.0	2	2.7	-	-	-	-	-	-
90	กิจกรรมการสร้างสรรค์ศิลปะและวัฒนธรรมบันเทิง Creative, arts and entertainment activities	20	100.0	20	100.0	14	68.3	6	31.7	14	68.3	-	-	-	-	-	-	7	36.7	19	95.0	-	-	-	-	-	
92	กิจกรรมพนันและการเสี่ยงโชค Gambling and betting activities	10	100.0	10	100.0	10	100.0	-	-	10	100.0	-	-	-	-	-	-	10	100.0	10	100.0	-	-	-	-	-	
93	กิจกรรมด้านกีฬา ความบันเทิง และการนันทนาการ Sports activities and amusement and recreation activities	119	100.0	53	44.1	51	96.2	2	3.8	50	94.3	-	-	-	-	-	-	2	3.8	3	5.7	52	98.1	-	-	-	
95	การซ่อมคอมพิวเตอร์และซอฟต์แวร์ส่วนบุคคล และของใช้ในครัวเรือน Repair of computers and personal and household goods	327	100.0	146	44.6	62	42.2	84	57.8	95	65.0	-	-	-	-	-	-	70	47.7	35	23.7	-	-	7	4.8	-	
96	กิจกรรมบริการส่วนบุคคลอื่น ๆ Other personal service activities	1,394	100.0	1,064	76.3	465	43.7	600	56.3	837	78.7	-	-	-	-	-	-	669	62.9	236	22.2	-	-	1	0.1	-	

หมายเหตุ : ตอบได้นานกว่า 1 ชั่วโมง  
Note : : More than one answer

ที่มา : สำนักงานธุรกิจและอุตสาหกรรม พ.ศ. 2565 (ธุรกิจทางการบริการ) จังหวัดสกลนคร สำนักงานสถิติแห่งชาติ กระทรวงดิจิทัลเพื่อเศรษฐกิจและสังคม  
Source : The 2022 Business and Industrial Census (Trade and Services Industry) Sakon Nakhon Province, National Statistical Office, Ministry of Digital Economy and Society.

ตาราง 5 จำนวนและร้อยละความช่วยเหลือจากรัฐบาลในสถานการณ์การแพร่ระบาดของโรคติดเชื้อไวรัสโคโรนา 2019 จำนวนตามหมวดย่อยธุรกิจ  
TABLE 5 NUMBER AND PERCENTAGE GOVERNMENT ASSISTANCE IN THE SPREAD OF THE COVID-19 DISEASE BY DIVISION OF BUSINESS INDUSTRY

รหัส Code	หมวดย่อยธุรกิจ	จำนวนสถาน- ประกอบการ Number of establishments		ความช่วยเหลือ ร้อยละ %		ความช่วยเหลือจากรัฐบาลในสถานการณ์การแพร่ ระบาดของโรคติดเชื้อไวรัสโคโรนา 2019 เพียงพอหรือไม่ Government assistance in the spread of the COVID-19 disease Not enough		ช่วยเหลือ ร้อยละ %		Total
		จำนวน Number	ร้อยละ %	จำนวน Number	ร้อยละ %	จำนวน Number	ร้อยละ %	จำนวน Number	ร้อยละ %	
	<b>รวม</b>	<b>22,948</b>	<b>100.0</b>	<b>10,209</b>	<b>44.5</b>	<b>12,739</b>	<b>55.5</b>			
45	การขายส่งและการขายปลีก การซ่อมยานยนต์ และจักรยานยนต์	2,356	100.0	892	37.9	1,464	62.1			Wholesale and retail trade; repair of motor vehicles and motorcycles
46	การขายส่ง (ยกเว้นยานยนต์และจักรยานยนต์)	668	100.0	316	47.3	352	52.7			Wholesale trade (except of motor vehicles and motorcycles)
47	การขายปลีก (ยกเว้นยานยนต์และจักรยานยนต์)	12,819	100.0	5,570	43.5	7,249	56.6			Retail trade (except of motor vehicles and motorcycles)
55	ที่พักแรม	539	100.0	128	23.8	411	76.2			Accommodation
56	การบริการอาหารและเครื่องดื่ม	3,329	100.0	2,230	67.0	1,099	33.0			Food and beverage service activities
59	การผลิตภาพยนตร์ วิทยุทัศน์ และรายการโทรทัศน์ การบันทึกเสียงลงบนสื่อ และการจัดพิมพ์จำหน่ายหรือ เผยแพร่ดนตรี	5	100.0	2	40.0	3	60.0			Motion picture, video and television programme production, sound recording and music publishing activities
60	การจัดส่งรายการและการแพร่ภาพกระจายเสียง	7	100.0	7	100.0	-	-			Programming and broadcasting activities
68	กิจกรรมอสังหาริมทรัพย์	900	100.0	115	12.8	785	87.2			Real estate activities
69	กิจกรรมทางกฎหมายและการบัญชี	37	100.0	7	18.9	30	81.1			Legal and accounting activities
71	กิจกรรมด้านสถาปัตยกรรมและวิศวกรรม	38	100.0	-	-	38	100.0			Architectural and engineering activities; technical testing and analysis
73	รวมถึงการทดสอบและการวิเคราะห์ทางเทคนิค	51	100.0	46	90.2	5	9.8			Advertising and market research
74	การโฆษณาและการจัดตลาด	61	100.0	-	-	61	100.0			Other professional, scientific and technical activities
77	กิจกรรมทางวิชาชีพ วิทยาศาสตร์ และเทคนิคอื่นๆ	93	100.0	45	48.6	48	51.4			Rental and leasing activities
78	กิจกรรมการให้เช่า	1	100.0	-	-	1	100.0			Employment activities
79	กิจกรรมของตัวแทนธุรกิจท่องเที่ยว การจัดทำเที่ยว การบริการสำรอง และกิจกรรมที่เกี่ยวข้อง	33	100.0	-	-	33	100.0			Travel agency, tour operator, reservation service and related activities
80	การบริการรักษาความปลอดภัยและการสืบสวน	4	100.0	3	75.0	1	25.0			Security and investigation activities
81	กิจกรรมการบริการสำหรับอาคารและภูมิทัศน์	1	100.0	-	-	1	100.0			Services to buildings and landscape activities
82	การบริการด้านการบริหารและสนับสนุนการดำเนินงาน ของสำนักงาน และกิจกรรมอื่นๆ ที่สนับสนุนทางธุรกิจ	136	100.0	3	2.0	133	98.0			Office administrative, office support and other business support activities
90	กิจกรรมการสร้างสรรค์ศิลปะและความบันเทิง	20	100.0	14	68.3	6	31.7			Creative, arts and entertainment activities
92	กิจกรรมการพนันและการเสี่ยงโชค	10	100.0	-	-	10	100.0			Gambling and betting activities
93	กิจกรรมด้านการศึกษา ความบันเทิง และการนันทนาการ	119	100.0	51	42.4	69	57.6			Sports activities and amusement and recreation activities
95	การซ่อมคอมพิวเตอร์และของใช้ส่วนบุคคล และของใช้ในครัวเรือน	327	100.0	179	54.8	148	45.2			Repair of computers and personal and household goods
96	กิจกรรมบริการส่วนบุคคลอื่นๆ	1,394	100.0	601	43.2	793	56.9			Other personal service activities

ที่มา : สำนักธุรกิจและอุตสาหกรรม พ.ศ. 2565 (ธุรกิจทางการบริการ) จังหวัดสกลนคร สำนักงานสถิติแห่งชาติ กระทรวงดิจิทัลเพื่อเศรษฐกิจและสังคม  
Source : The 2022 Business and Industrial Census (Trade and Services Industry) Sakon Nakhon Province, National Statistical Office, Ministry of Digital Economy and Society.



# ภาคผนวก ข

---





## ภาคผนวก ข

### แผนการเลือกตัวอย่างและวิธีการประมาณผล

โครงการสำมะโนธุรกิจและอุตสาหกรรม พ.ศ. 2565 : ธุรกิจทางการค้าและธุรกิจทางการบริการ  
จังหวัดสกลนคร

#### แผนการเลือกตัวอย่าง

#### 1. สถานประกอบการที่มีจำนวนคนทำงาน 1 – 10 คน

แผนการสุ่มตัวอย่างที่ใช้เป็นแบบ Stratified Systematic Sampling โดยมีประเภทมาตรฐานอุตสาหกรรม (ประเทศไทย) ปี 2552 (Thailand Standard Industrial Classification: TSIC 2009) ในระดับกิจกรรมเป็นสตราตัม ขนาดของสถานประกอบการเป็นสตราตัมย่อย และสถานประกอบการเป็นหน่วยตัวอย่าง

##### 1.1 การจัดสตราตัม

ประเภทมาตรฐานอุตสาหกรรม (ประเทศไทย) ปี 2552 (Thailand Standard Industrial Classification: TSIC 2009) ในระดับกิจกรรมเป็นสตราตัม ซึ่งมีทั้งสิ้น 309 สตราตัม และในแต่ละประเภทของกิจกรรมได้จำแนกสถานประกอบการตามขนาดของสถานประกอบการ ซึ่งวัดด้วยจำนวนคนทำงาน ออกเป็น 2 ขนาด หรือ 2 สตราตัมย่อยดังนี้

ขนาดของสถานประกอบการ	1	2
จำนวนคนทำงาน	1-5	6-10

##### 1.2 การเลือกตัวอย่าง

ได้ทำการเลือกสถานประกอบการตัวอย่างในแต่ละสตราตัม และสตราตัมย่อย อย่างอิสระต่อกัน ด้วยวิธีการเลือกตัวอย่างแบบมีระบบ ได้จำนวนสถานประกอบการตัวอย่างทั้งสิ้น 615 แห่ง จากทั้งสิ้น 22,920 แห่ง

#### 2. สถานประกอบการที่มีจำนวนคนทำงานตั้งแต่ 11 คนขึ้นไป

กำหนดให้ทุกสถานประกอบการเป็นหน่วยตัวอย่าง โดยให้ทำการเจนนับสถานประกอบการทุกแห่งจำนวนทั้งสิ้น 257 แห่ง โดยได้แบ่งสถานประกอบการตามขนาดของสถานประกอบการ ซึ่งวัดด้วยจำนวนคนทำงานออกเป็น 10 ขนาด ดังนี้

ขนาดของสถาน- ประกอบการ	3	4	5	6	7	8	9	10	11	12
จำนวนคนทำงาน	11-15	16-20	21-25	26-30	31-50	51-100	101-200	201-500	501-1,000	>1,000

#### 3. สรุป จำนวนสถานประกอบการที่ต้องเจนนับมีทั้งสิ้น 872 แห่ง

## โครงการสำมะโนธุรกิจและอุตสาหกรรม พ.ศ. 2565 : ธุรกิจทางการค้าและธุรกิจทางการบริการ

### วิธีการประมาณผล ระดับจังหวัด

การเสนอผลการสำรวจ ได้เสนอผลในระดับจังหวัด โดยจำแนกตามการประกอบกิจกรรมทางเศรษฐกิจตามการจัดประเภทมาตรฐานอุตสาหกรรมประเทศไทย ปี 2552 (Thailand Standard Industrial Classification: TSIC 2009) ในระดับหมวดย่อย และขนาดของสถานประกอบการ ซึ่งวัดด้วยจำนวนคนทำงาน 8 ขนาด (จากขนาดย่อยของสถานประกอบการ 12 ขนาด) ดังนี้

ขนาดของสถานประกอบการ	1	2	3	4	5	6	7	8
จำนวนคนทำงาน	1-5	6-10	11-15	16-25	26-30	31-50	51-200	> 200

ในการประมาณค่า กำหนดให้

$$q = 1, 2, 3, \dots, n'_{jklmp} \quad (\text{สถานประกอบการตัวอย่าง})$$

$$p = 1, 2, 3, \dots, 12 \quad (\text{ขนาดย่อยของสถานประกอบการ})$$

$$m = 1, 2, 3, \dots, 309 \quad (\text{กิจกรรม})$$

$$l = 1, 2, 3, \dots, 124 \quad (\text{หมู่ย่อย})$$

$$k = 1, 2, 3, \dots, 75 \quad (\text{หมู่ใหญ่})$$

$$j = 1, 2, 3, \dots, 27 \quad (\text{หมวดย่อย})$$

### 1. การประมาณค่ายอดรวม

1.1 สูตรการประมาณค่ายอดรวมของลักษณะที่ต้องการศึกษา  $X$  สำหรับสถานประกอบการที่มีขนาดย่อยของสถานประกอบการ  $p$  หมวดย่อย  $j$  คือ

$$\hat{X}'_{jp} = \sum_{k=1}^{75} \sum_{l=1}^{124} \sum_{m=1}^{309} \hat{X}'_{jklmp}$$

โดยที่

$\hat{X}'_{jklmp}$  คือ ค่าประมาณยอดรวมของลักษณะที่ต้องการศึกษา  $X$  สำหรับสถานประกอบการที่มีขนาดย่อยของสถานประกอบการ  $p$  กิจกรรม  $m$  หมู่ย่อย  $l$  หมู่ใหญ่  $k$  หมวดย่อย  $j$  ซึ่ง

$$\hat{X}'_{jklmp} = w_{jklmp} \sum_{q=1}^{n_{jklmp}} x_{jklmpq}$$

$x_{jklmpq}$  คือ ค่าของลักษณะที่ต้องการศึกษา  $X$  ของสถานประกอบการตัวอย่าง  $q$  ขนาดย่อยของสถานประกอบการ  $p$  กิจกรรม  $m$  หมู่ย่อย  $l$  หมู่ใหญ่  $k$  หมวดย่อย  $j$

$w_{jklmp}$  คือ ค่าถ่วงน้ำหนักสำหรับสถานประกอบการที่มีขนาดย่อยของสถานประกอบการ  $p$  กิจกรรม  $m$  หมู่ย่อย  $l$  หมู่ใหญ่  $k$  หมวดย่อย  $j$

$$w_{jklmp} = \frac{N_{jklmp}}{n_{jklmp}}$$

$N'_{jklmp}$  คือ จำนวนสถานประกอบการทั้งสิ้น สำหรับสถานประกอบการที่มีขนาดย่อย  
ของสถานประกอบการ  $p$  กิจกรรม  $m$  หมู่ย่อย  $l$  หมู่ใหญ่  $k$  หมวดย่อย  $j$   
 $n'_{jklmp}$  คือ จำนวนสถานประกอบการที่แจ่งนับได้ทั้งสิ้น สำหรับสถานประกอบการที่มีขนาดย่อย  
ของสถานประกอบการ  $p$  กิจกรรม  $m$  หมู่ย่อย  $l$  หมู่ใหญ่  $k$  หมวดย่อย  $j$

1.2 สูตรการประมาณค่ายอดรวมของลักษณะที่ต้องการศึกษา  $X$  สำหรับสถานประกอบการในหมวดย่อย  $j$   
ของแต่ละขนาดของสถานประกอบการที่ต้องการนำผลเสนอ จำนวน 8 ขนาด คือ

ขนาดของสถานประกอบการ	ค่าประมาณยอดรวม
1-5 คน ( $p=1$ )	$\hat{X}_{j1} = \hat{X}'_{j1}$
6-10 คน ( $p=2$ )	$\hat{X}_{j2} = \hat{X}'_{j2}$
11-15 คน ( $p=3$ )	$\hat{X}_{j3} = \hat{X}'_{j3}$
16-25 คน ( $p=4,5$ )	$\hat{X}_{j4} = \sum_{p=4}^5 \hat{X}'_{jp}$
26-30 คน ( $p=6$ )	$\hat{X}_{j5} = \hat{X}'_{j6}$
31-50 คน ( $p=7$ )	$\hat{X}_{j6} = \hat{X}'_{j7}$
51-200 คน ( $p=8,9$ )	$\hat{X}_{j7} = \sum_{p=8}^9 \hat{X}'_{jp}$
>200 คน ( $p=10,11,12$ )	$\hat{X}_{j8} = \sum_{p=10}^{12} \hat{X}'_{jp}$

## 2. การประมาณค่าความแปรปรวนของยอดรวม

สูตรการประมาณค่าความแปรปรวนของค่าประมาณยอดรวมของลักษณะที่ต้องการศึกษา  $X$  สำหรับสถาน  
ประกอบการที่มีจำนวนคนทำงาน 1 – 10 คน ( $p= 1, 2$ ) ขนาดย่อยของสถานประกอบการ  $p$  หมวดย่อย  $j$  คือ

$$V(\hat{X}'_{jp}) \sum_{k=1}^{75} \sum_{l=1}^{124} \sum_{m=1}^{309} V(\hat{X}'_{jklmp})$$

โดยที่

$V(\hat{X}'_{jklmp})$  คือ ค่าประมาณความแปรปรวนของค่าประมาณยอดรวมของลักษณะที่ต้องการศึกษา  $X$   
สำหรับสถานประกอบการที่มีขนาดย่อยของสถานประกอบการ  $p$  กิจกรรม  $m$   
หมู่ย่อย  $l$  หมู่ใหญ่  $k$  หมวดย่อย  $j$  ซึ่ง

$$V(\hat{X}'_{jklmp}) = N'_{jklmp}(N'_{jklmp} - n'_{jklmp}) \frac{s^2_{jklmp}}{n'_{jklmp}}$$

และ

$$s^2_{jklmp} = \frac{1}{n'_{jklmp} - 1} \left[ \sum_{q=1}^{n'_{jklmp}} x^2_{jklmpq} - \frac{(\sum_{q=1}^{n'_{jklmp}} x_{jklmpq})^2}{n'_{jklmp}} \right]$$

### 3. การประมาณค่าสัมประสิทธิ์การแปรผันของค่าประมาณยอดรวม

สูตรการประมาณค่าสัมประสิทธิ์การแปรผันของค่าประมาณยอดรวมของลักษณะที่ต้องการศึกษา  $X$  สำหรับสถานประกอบการที่มีจำนวนคนทำงาน 1 – 10 คน ( $p=1, 2$ ) ขนาดย่อยของสถานประกอบการ  $p$  หมวดย่อย  $j$

$$cv(\hat{X}'_{jp}) = \sqrt{\frac{V(\hat{X}'_{jp})}{\hat{X}'_{jp}}}$$

ตาราง 1 ค่า C.V. ของคนทำงาน ลูกจ้าง ค่าตอบแทนแรงงาน รายได้จากการทำงาน ค่าใช้จ่ายคนกลาง จำแนกตามหมวดธุรกิจ  
TABLE 1 C.V. OF NUMBER OF PERSONS ENGAGED, EMPLOYEES, REMUNERATION, INCOME, INTERMEDIATE CONSUMPTION BY DIVISION OF BUSINESS INDUSTRY

รหัส Code	หมวดธุรกิจ	ลูกจ้าง Employees		รายได้ จากการดำเนินงาน Income	ค่าใช้จ่าย คนกลาง Intermedate consumption	Division of business industry
		จำนวน คนทำงาน Number of persons engaged	จำนวน พนักงาน Remuneration			
		จำนวน Number	ค่าตอบแทน แรงงาน Remuneration			
<b>รวม</b>		<b>178.97</b>	<b>81.72</b>	<b>51.67</b>	<b>32.96</b>	<b>Total</b>
45	การขายส่งและการขายปลีก การซ่อมยานยนต์และจักรยานยนต์	10.44	**	**	27.77	Wholesale and retail trade; repair of motor vehicles
46	การขายส่ง (ยกเว้นยานยนต์และจักรยานยนต์)	3.74	**	**	**	Wholesale trade (except of motor vehicles and motorcycles)
47	การขายปลีก (ยกเว้นยานยนต์และจักรยานยนต์)	6.34	**	**	**	Retail trade (except of motor vehicles and motorcycles)
55	ที่พักแรม	11.15	**	**	**	Accommodation
56	การบริการอาหารและเครื่องดื่ม	17.07	**	**	**	Food and beverage service activities
59	การผลิตภาพยนตร์ วีดิทัศน์ และรายการโทรทัศน์ การบันทึกเสียงหนังสือ และการจัดพิมพ์จำหน่ายหรือเผยแพร่ดนตรี	*	*	*	*	Motion picture, video and television programme production, programming and broadcasting activities
60	การจัดส่งรายการและการแพร่ภาพกระจายเสียง	*	*	*	*	Computer programming, consultancy and related activities
62	การจัดทำโปรแกรมคอมพิวเตอร์ การให้บริการเกี่ยวกับคอมพิวเตอร์ และกิจกรรมที่เกี่ยวข้อง	-	-	-	-	Information service activities
63	การบริการสารสนเทศ	-	-	-	-	Real estate activities
68	กิจกรรมอสังหาริมทรัพย์	11.84	**	**	**	Legal and accounting activities
69	กิจกรรมทางกฎหมายและการบัญชี	**	**	*	**	Activities of head offices; management consultancy activities
70	กิจกรรมของสำนักงานใหญ่และการบริการให้คำปรึกษาด้านการบริหารจัดการ	-	-	-	-	Architectural and engineering activities;
71	กิจกรรมด้านสถาปัตยกรรมและวิศวกรรมเชิงการทดลองและการวิเคราะห์ทางเทคนิค	15.57	**	**	**	Scientific research and development
72	การวิจัยและพัฒนาเชิงวิทยาศาสตร์	-	-	-	-	Advertising and market research
73	การโฆษณาและการวิจัยตลาด	**	**	*	**	Other professional, scientific and technical activities
74	กิจกรรมทางวิชาชีพ วิทยาศาสตร์ และเทคนิคอื่นๆ	13.93	**	*	*	Rental and leasing activities
77	กิจกรรมการให้เช่า	23.08	**	**	5.19	Employment activities
78	กิจกรรมการจ้างงาน	*	*	*	*	Travel agency, tour operator, reservation service
79	กิจกรรมของตัวแทนธุรกิจท่องเที่ยว การจัดงานเพื่อการบริการสำรอง และกิจกรรมที่เกี่ยวข้อง	*	*	*	*	Security and investigation activities
80	การบริการรักษาความปลอดภัยและการสืบสวน	*	*	*	*	Services to buildings and landscape activities
81	กิจกรรมการบริการสำหรับอาคารและอู่มีที่น	*	*	*	*	Office administrative, office support
82	การบริหารด้านการบริหารและสนับสนุนด้านเงินของสำนักงาน และกิจกรรมอื่นๆ ที่สนับสนุนทางธุรกิจ	18.80	**	**	**	Creative, arts and entertainment activities
90	กิจกรรมการสร้างสันทิพย์และบันเทิง	**	**	**	23.23	Gambling and betting activities
92	กิจกรรมการบันเทิง	*	*	*	*	Sports activities and amusement and recreation activities
93	กิจกรรมด้านการศึกษา ความบันเทิง และการนันทนาการ	23.33	*	*	*	Repair of computers and personal and household goods
95	การซ่อมคอมพิวเตอร์และซอฟต์แวร์ส่วนบุคคลและของใช้ในครัวเรือน	13.56	**	*	28.44	Other personal service activities
96	กิจกรรมบริการส่วนบุคคลอื่นๆ	10.12	*	*	**	

\* หมายถึง ไม่สามารถคำนวณค่า c.v. ได้ เนื่องจากจำนวนการตอบกลับต่ำกว่าเกณฑ์ที่กำหนด

\*\* หมายถึง สามารถคำนวณค่า c.v. ได้ แต่มีค่าสูงเนื่องจากจำนวนการตอบกลับต่ำกว่าเกณฑ์ที่กำหนดอย่างมีนัยสำคัญ

(พันบาท In Thousand Baht)



[www.nso.go.th](http://www.nso.go.th)