

สำมะโนธุรกิจและอุตสาหกรรม พ.ศ. 2565
ธุรกิจทางการค้าและธุรกิจทางการบริการ
THE 2022 BUSINESS AND INDUSTRIAL CENSUS
BUSINESS TRADE AND SERVICE

จังหวัดร้อยเอ็ด
ROI-ET PROVINCE



สำนักงานสถิติแห่งชาติ

สำนักงานสถิติแห่งชาติ
กระทรวงดิจิทัลเพื่อเศรษฐกิจและสังคม
NATIONAL STATISTICAL OFFICE
MINISTRY OF DIGITAL ECONOMY AND SOCIETY

สำมะโนธุรกิจและอุตสาหกรรม พ.ศ. 2565
(ธุรกิจทางการค้าและธุรกิจทางการบริการ)

จังหวัดร้อยเอ็ด

THE 2022 BUSINESS AND INDUSTRIAL CENSUS
(BUSINESS TRADE AND SERVICES)
ROIET PROVINCE



สำนักงานสถิติแห่งชาติ

กระทรวงดิจิทัลเพื่อเศรษฐกิจและสังคม

NATIONAL STATISTICAL OFFICE

MINISTRY OF DIGITAL ECONOMY AND SOCIETY

หน่วยงานเจ้าของเรื่อง

สำนักงานสถิติจังหวัดร้อยเอ็ด

โทรศัพท์ 043 511 280

ไปรษณีย์อิเล็กทรอนิกส์ roiet@nso.go.th

หน่วยงานที่เผยแพร่

กองสถิติพยากรณ์

สำนักงานสถิติแห่งชาติ

ศูนย์ราชการเฉลิมพระเกียรติ 80 พรรษาฯ

อาคารรัฐประศาสนภักดี ชั้น 2

ถนนแจ้งวัฒนะ เขตหลักสี่ กรุงเทพฯ 10210

โทรศัพท์ 0 2141 7498

โทรสาร 0 2143 8132

ไปรษณีย์อิเล็กทรอนิกส์ binfopub@nso.go.th

ปีที่จัดพิมพ์ 2566

จัดพิมพ์โดย สำนักงานสถิติจังหวัดร้อยเอ็ด

คำนำ

ภาคการค้า การบริการ และอุตสาหกรรมการผลิตเป็นกิจกรรมทางเศรษฐกิจที่มีความสำคัญ และรับบทบาทเป็นหัวจักรสำคัญในการขับเคลื่อนการเจริญเติบโตทางเศรษฐกิจของประเทศ ทั้งในแง่มูลค่าการผลิตที่ในแต่ละปีสร้างมูลค่ามากกว่าร้อยละ 50 ของผลิตภัณฑ์มวลรวมในประเทศ (GDP) และก่อให้เกิดการจ้างงานโดยเฉลี่ยไม่ต่ำกว่า 10 ล้านคน แต่ในช่วงระยะเวลา 10 ปีที่ผ่านมาการเติบโตทางเศรษฐกิจของประเทศกลับมีอัตราที่ชะลอตัวลง ส่วนหนึ่งเป็นผลมาจากความสามารถด้านการแข่งขันของผู้ประกอบการที่มีข้อจำกัดในแง่การสร้างมูลค่าเพิ่มที่จะพัฒนาต่อยอดผลิตภัณฑ์ให้มีราคาสูงขึ้น และความเข้มข้นของการใช้เทคโนโลยีและนวัตกรรมใหม่ ๆ ที่เข้ามามีบทบาทมากยิ่งขึ้น นอกจากนี้ ในสถานการณ์ปัจจุบันผู้ประกอบการมีแนวโน้มที่จะต้องเผชิญกับกระแสความท้าทายที่รุนแรงมากยิ่งขึ้น อาทิ ความขัดแย้งทางการค้าโลก และการแพร่ระบาดของโรคติดเชื้อไวรัสโคโรนา 19 เป็นต้น ซึ่งส่งผลให้โครงสร้างทางเศรษฐกิจและสังคมมีการเปลี่ยนแปลงไปจากเดิมอย่างมาก ทุกภาคส่วนที่เกี่ยวข้องจึงต้องเร่งปรับตัว และร่วมมือกันแก้ปัญหาโดยมีความจำเป็นที่จะต้องปรับกระบวนวิธี ปรับโครงสร้างแรงจูงใจ และปรับนโยบายการแข่งขันทางการค้า เพื่อให้ผู้ประกอบการไทยมีความสามารถในการแข่งขันเท่าเทียมต่างประเทศและเติบโตได้ ดังนั้น ข้อมูลสถิติจากสำมะโนธุรกิจและอุตสาหกรรมจึงมีความสำคัญและจำเป็นอย่างยิ่งเพื่อให้ประเทศมีโครงสร้างพื้นฐานด้านข้อมูลทางเศรษฐกิจสำหรับภาครัฐ และภาคเอกชนใช้เป็นเครื่องมือในการสนับสนุนการกำหนดนโยบาย และวางแผนพัฒนาเศรษฐกิจของประเทศทั้งในระดับประเทศและระดับจังหวัด ตลอดจนยกระดับศักยภาพการเติบโตของเศรษฐกิจไทยได้ในระยะยาว

ในการจัดทำสำมะโนธุรกิจและอุตสาหกรรม พ.ศ. 2565 ได้กำหนดแผนการดำเนินงานเป็น 2 ขั้นตอน คือ ขั้นการเก็บรวบรวมข้อมูลพื้นฐานหรือการนับจุดสถานประกอบการทุกประเภทที่อยู่ในระบบทะเบียนและนอกระบบทะเบียนซึ่งได้ดำเนินการในปี 2564 และขั้นการเก็บรวบรวมข้อมูลรายละเอียดหรือการแจงนับสถานประกอบการที่ได้จากการเก็บรวบรวมข้อมูลพื้นฐาน เฉพาะสถานประกอบการที่ประกอบธุรกิจทางการค้า ธุรกิจทางการบริการ และอุตสาหกรรมการผลิตที่ดำเนินการในปี 2565

สำหรับรายงานฉบับนี้ เป็นรายงานผลในขั้นการเก็บรวบรวมข้อมูลรายละเอียดของสถานประกอบการเฉพาะที่ประกอบธุรกิจทางการค้า และธุรกิจทางการบริการที่มีคนทำงานตั้งแต่ 1 คนขึ้นไป ตามการจัดประเภทมาตรฐานอุตสาหกรรมประเทศไทย ปี 2552 (Thailand Standard Industrial Classification : TSIC 2009) ที่ตั้งอยู่ในจังหวัดร้อยเอ็ด ซึ่งได้ดำเนินการเก็บรวบรวมข้อมูลระหว่างเดือนพฤษภาคม – กันยายน 2565

สำนักงานสถิติแห่งชาติ ใคร่ขอขอบคุณผู้ประกอบการและผู้เกี่ยวข้องทุกฝ่ายที่ได้ให้ความร่วมมือในการให้ข้อมูล ซึ่งข้อมูลที่ได้จะเป็นประโยชน์สำหรับผู้ใช้อข้อมูลทั้งภาครัฐบาล ภาคเอกชนและประชาชนต่อไป

บทสรุปผู้บริหาร

จากการที่ทุกประเทศเผชิญกับปัญหาการแพร่ระบาดของโรคติดเชื้อไวรัสโคโรนา-19 ซึ่งได้ส่งผลกระทบต่อโดยตรงต่อการเจริญเติบโตทางเศรษฐกิจ และทำให้โครงสร้างทางเศรษฐกิจเปลี่ยนแปลงไปจากเดิม ดังนั้น ข้อมูลสถิติและสารสนเทศเกี่ยวกับการประกอบธุรกิจและอุตสาหกรรม จึงมีความสำคัญและจำเป็นสำหรับภาครัฐและเอกชนใช้ในการวางแผนและกำหนดนโยบายการพัฒนาเศรษฐกิจทั้งในระดับประเทศและระดับท้องถิ่น เพื่อเพิ่มขีดความสามารถในการแข่งขันทางการค้า และยกระดับศักยภาพการเติบโตของผู้ประกอบการในระยะยาว

สำนักงานสถิติแห่งชาติ ในฐานะหน่วยงานหลักในการจัดทำข้อมูลพื้นฐานด้านเศรษฐกิจและสังคมของประเทศ ได้จัดทำสำมะโนธุรกิจทางการค้าและธุรกิจทางการบริการ และสำมะโนอุตสาหกรรม ทุก 5 - 10 ปี ตามข้อเสนอแนะขององค์การสหประชาชาติ เพื่อให้ประเทศมีข้อมูลพื้นฐานที่สำคัญทางด้านธุรกิจทางการค้า ธุรกิจทางการบริการ และอุตสาหกรรมอย่างต่อเนื่อง โดยสำมะโนธุรกิจทางการค้าและธุรกิจทางการบริการได้จัดทำมาแล้ว 4 ครั้ง ในปี 2509 ปี 2531 ปี 2545 และปี 2555 ส่วนสำมะโนอุตสาหกรรมได้จัดทำมาแล้ว 5 ครั้ง ในปี 2507 ปี 2540 ปี 2550 ปี 2555 และปี 2560 สำหรับในปี 2565 นี้ เป็นการครบรอบ 10 ปี ในการจัดทำสำมะโนธุรกิจทางการค้าและธุรกิจทางการบริการ ครั้งที่ 5 และครบรอบ 5 ปี การจัดทำสำมะโนอุตสาหกรรม ครั้งที่ 6 ของประเทศไทย สำนักงานสถิติแห่งชาติจึงได้บูรณาการโครงการสำมะโนดังกล่าวไว้ด้วยกัน ภายใต้ชื่อ “สำมะโนธุรกิจและอุตสาหกรรม พ.ศ. 2565”

ในส่วน of ข้อมูลที่นำเสนอในรายงานฉบับนี้เป็นผลการดำเนินงานในรอบปี 2564 (1 มกราคม – 31 ธันวาคม 2564) ของสถานประกอบการธุรกิจทางการค้า และธุรกิจทางการบริการที่มีคนทำงานตั้งแต่ 1 คนขึ้นไป ตามการจัดประเภทมาตรฐานอุตสาหกรรมประเทศไทยปี 2552 (Thailand Standard Industrial Classification : TSIC 2009) ได้แก่ การขายส่ง การขายปลีก ที่พักแรม การบริการอาหารและเครื่องดื่ม ข้อมูลข่าวสารและการสื่อสาร กิจกรรมอสังหาริมทรัพย์ กิจกรรมทางวิชาชีพ วิทยาศาสตร์ และเทคนิค กิจกรรมการบริหารและการบริการสนับสนุน ศิลปะ ความบันเทิง และนันทนาการ และ กิจกรรมบริการอื่นๆ ที่ตั้งอยู่ในจังหวัดร้อยเอ็ด สรุปได้ดังนี้

ข้อมูลทั่วไปของสถานประกอบการธุรกิจทางการค้าและธุรกิจทางการบริการในจังหวัดร้อยเอ็ด

ภาพที่ 1 ภาคธุรกิจ

31,616 แห่ง



ภาพที่ 2 รูปแบบการจัดตั้งตามกฎหมาย



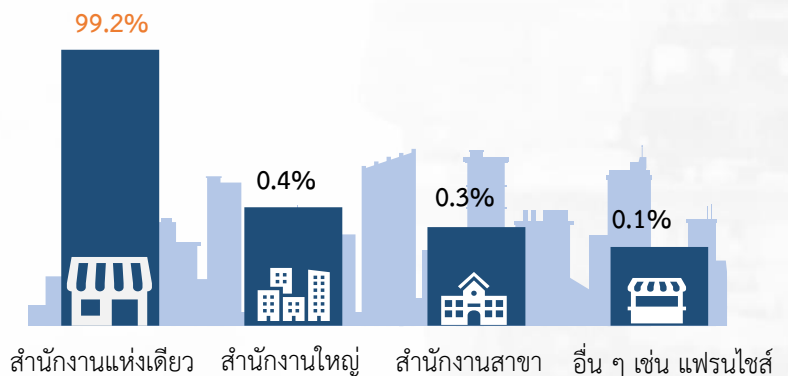
จังหวัดร้อยเอ็ดมีสถานประกอบการภาคธุรกิจทั้งสิ้นจำนวน 31,616 แห่ง ได้มีการจัดตั้งตามรูปแบบกฎหมาย โดยจัดตั้งในรูปแบบส่วนบุคคล ร้อยละ 82.0 รองลงมาเป็นรูปแบบการรวมกลุ่ม เช่น กลุ่มเกษตรกร กลุ่มแม่บ้าน ร้อยละ 13.9 ห้างหุ้นส่วนจำกัด ห้างหุ้นส่วนสามัญนิติบุคคล ร้อยละ 3.1 บริษัทจำกัด บริษัทจำกัด (มหาชน) ร้อยละ 0.8 และรูปแบบสหกรณ์ 0.2

สถานประกอบการ

● ส่วนบุคคล	ร้อยละ 82.0%
● การรวมกลุ่ม เช่น กลุ่มเกษตรกร กลุ่มแม่บ้าน	ร้อยละ 13.9%
● ห้างหุ้นส่วนจำกัด ห้างหุ้นส่วนสามัญนิติบุคคล	ร้อยละ 3.1%
● บริษัทจำกัด บริษัทจำกัด (มหาชน)	ร้อยละ 0.8%
● สหกรณ์	ร้อยละ 0.2%

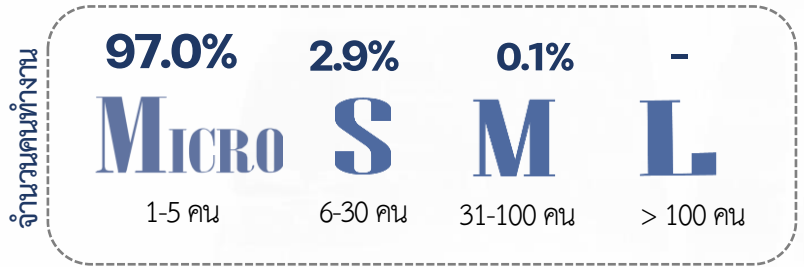
ภาพที่ 3 รูปแบบการจัดตั้งทางเศรษฐกิจ

เมื่อพิจารณาสถานประกอบการตามรูปแบบการจัดตั้งทางเศรษฐกิจ พบว่า ส่วนใหญ่สถานประกอบการภาคธุรกิจของจังหวัดร้อยเอ็ดจัดตั้งเป็นสำนักงานแห่งเดียว ร้อยละ 99.2 รองลงมาเป็นรูปแบบสำนักงานใหญ่ ร้อยละ 0.4 สำนักงานสาขา ร้อยละ 0.3 และจัดตั้งในรูปแบบอื่น ๆ เช่น แฟรนไชส์ ร้อยละ 0.1



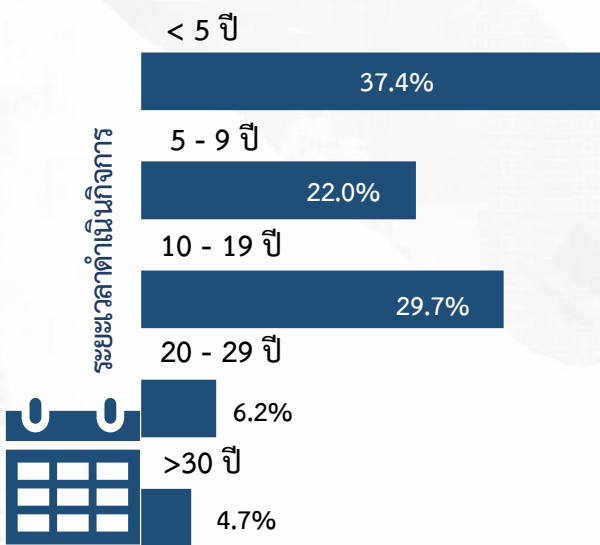
ภาพที่ 4 ขนาดของสถานประกอบการ

เมื่อพิจารณาสถานประกอบการตามรูปแบบขนาดของสถานประกอบการ (จำนวนคนทำงาน) พบว่า ส่วนใหญ่เป็นสถานประกอบการที่มีคนทำงาน 1-5 คน ร้อยละ 97.0 สถานประกอบการที่มีคนทำงาน 6-30 คน ร้อยละ 2.9 และสถานประกอบการที่มีคนทำงาน 31-100 คน ร้อยละ 0.1



หมายเหตุ : - ไม่มีข้อมูล หรือข้อมูลมีค่าเป็น 0 หรือมีข้อมูลจำนวนเล็กน้อย


ภาพที่ 5 ระยะเวลาการดำเนินงาน



เมื่อพิจารณาสถานประกอบการตามระยะเวลาการดำเนินงาน พบว่า ส่วนใหญ่เป็นสถานประกอบการที่มีระยะเวลาการดำเนินงานน้อยกว่า 5 ปี ร้อยละ 37.4 รองลงมาเป็นสถานประกอบการที่มีระยะเวลาดำเนินกิจการ 10-19 ปี ร้อยละ 29.7 สถานประกอบการที่มีระยะเวลาดำเนินกิจการ 5-9 ปี ร้อยละ 22.0 สถานประกอบการที่มีระยะเวลาดำเนินกิจการ 20-29 ปี ร้อยละ 6.2 และสถานประกอบการที่มีระยะเวลาดำเนินกิจการตั้งแต่ 30 ปีขึ้นไป ร้อยละ 4.7

จำนวนคนทำงานและลูกจ้างในสถานประกอบการ

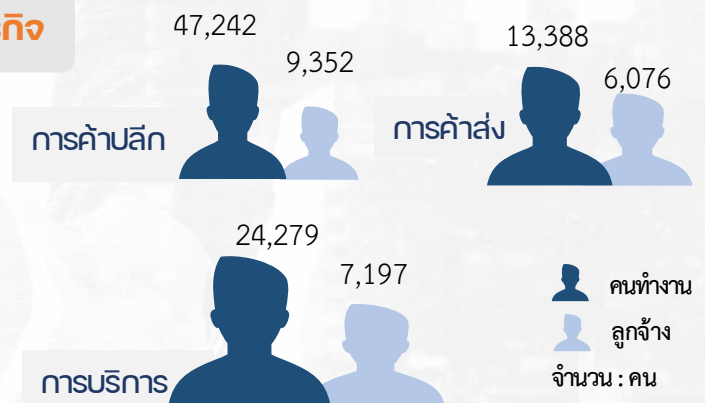
ภาพที่ 6 ขนาดของสถานประกอบการ



สถานประกอบการในจังหวัดร้อยเอ็ดมีคนทำงานทั้งสิ้นจำนวน 84,909 คน โดยทำงานในสถานประกอบการที่มีคนทำงาน 1-5 คน จำนวน 72,658 คน และกระจายอยู่ในสถานประกอบการคนทำงานขนาดอื่นๆ จำนวน 12,251 คน ส่วนลูกจ้างในสถานประกอบการมีจำนวนทั้งสิ้น 22,625 คน โดยเป็นลูกจ้างในสถานประกอบการที่มีคนทำงาน 1-5 คน จำนวน 14,398 คน และกระจายอยู่ในสถานประกอบการคนทำงานขนาดอื่นๆ จำนวน 8,227 คน

ภาพที่ 7 ภาคธุรกิจ

เมื่อพิจารณาจำนวนคนทำงานและลูกจ้างในสถานประกอบการภาคธุรกิจ พบว่า ส่วนใหญ่คนทำงานอยู่ในภาคการค้าปลีก จำนวน 47,242 คน ภาคบริการ จำนวน 24,279 คน และการค้าส่ง จำนวน 13,388 คน ตามลำดับ ส่วนลูกจ้างอยู่ในภาคการค้าปลีก 9,352 คน ภาคบริการ จำนวน 7,197 คน และภาคการค้าส่ง จำนวน 13,388 คน ตามลำดับ



หมายเหตุ : คนทำงาน หมายถึง เจ้าของกิจการหรือหุ้นส่วนที่ทำงานโดยไม่ได้รับค่าจ้าง เงินเดือน และรวมลูกจ้างที่ทำงานในสถานประกอบการ

ค่าตอบแทนแรงงานของสถานประกอบการ

ภาพที่ 8 ขนาดของสถานประกอบการ



หมายเหตุ : 1) ขนาดสถานประกอบการ

- Micro = คนทำงาน 1 - 5 คน
- Small = คนทำงาน 6 - 30 คน
- Medium = คนทำงาน 31 -100 คน
- Large = คนทำงานมากกว่า 100 คน

สถานประกอบการภาคธุรกิจจังหวัดร้อยเอ็ดมีการจ่ายค่าตอบแทนแรงงานทั้งสิ้น 2,778,562.4 พันบาท โดยสถานประกอบการที่มีคนทำงาน 1-5 คน มีการจ่ายค่าตอบแทนแรงงาน 1,703,843.1 พันบาท สถานประกอบการที่มีคนทำงาน 6-30 คน มีการจ่ายค่าตอบแทนแรงงาน 737,100.5 พันบาท ส่วนสถานประกอบการมีคนทำงาน 31-100 คน มีการจ่ายค่าตอบแทน 223.061.2 พันบาท และสถานประกอบการที่มีคนทำงานมากกว่า 100 คน มีการจ่ายค่าตอบแทน 114,557.6 พันบาท

ภาพที่ 9 ภาคธุรกิจ

การค้าปลีก



1,202,808.0

การค้าส่ง



864,202.4

การบริการ



711,552.0

หน่วย : พันบาท

เมื่อพิจารณาการจ่ายค่าตอบแทนแรงงานของสถานประกอบการแยกตามภาคธุรกิจ พบว่าสถานประกอบการภาคการค้าปลีกจ่ายค่าตอบแทนแรงงาน 1,202,808.0 พันบาท สถานประกอบการภาคการค้าส่งจ่ายค่าตอบแทนแรงงาน 864,202.3 พันบาท และสถานประกอบการภาคการบริการจ่ายค่าตอบแทนแรงงาน 710,223.9 พันบาท

รายรับจากการดำเนินงาน ค่าใช้จ่ายชั้นกลาง และมูลค่าเพิ่มของสถานประกอบการ

ภาพที่ 10 ขนาดของสถานประกอบการ

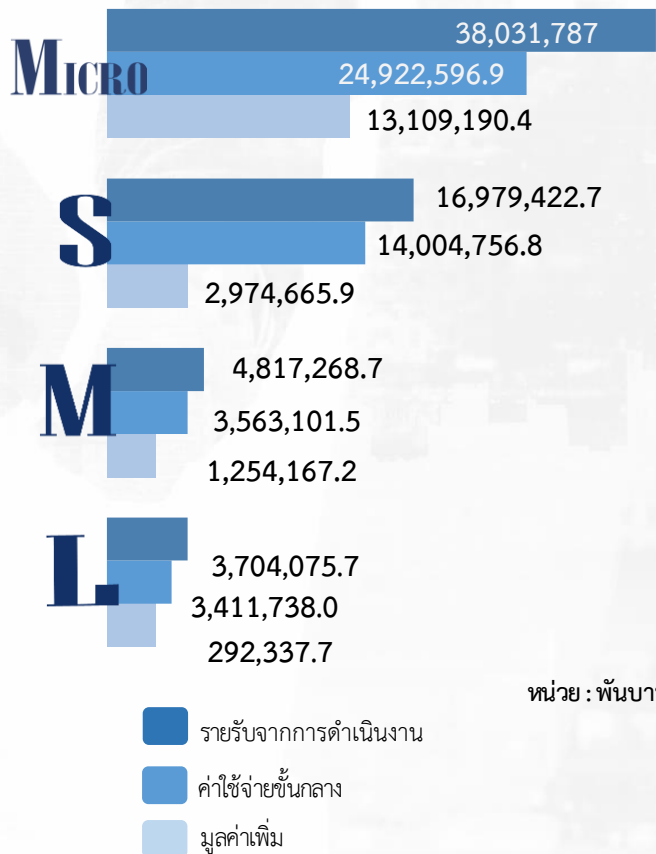
สถานประกอบการในภาคธุรกิจของจังหวัดร้อยเอ็ด จำนวน 31,616 แห่ง มีรายรับจากการดำเนินงาน 63,532,554.5 พันบาท มีค่าใช้จ่ายชั้นกลาง 45,902,193.2 พันบาท และมีมูลค่าเพิ่ม 17,630,361.3 พันบาท และหากพิจารณาแยกตามขนาดของสถานประกอบการ พบว่า

สถานประกอบการที่มีคนทำงาน 1-5 คน มีรายรับจากการดำเนินงาน 38,031,787.4 พันบาท มีค่าใช้จ่ายชั้นกลาง 24,922,596.9 พันบาท และมีมูลค่าเพิ่ม 13,109,190.4 พันบาท

สถานประกอบการที่มีคนทำงาน 6-30 คน มีรายรับจากการดำเนินงาน 16,979,422.7 พันบาท มีค่าใช้จ่ายชั้นกลาง 14,004,756.8 พันบาท และมีมูลค่าเพิ่ม 2,974,665.9 พันบาท

สถานประกอบการที่มีคนทำงาน 31-100 คน มีรายรับจากการดำเนินงาน 4,817,268.7 พันบาท มีค่าใช้จ่ายชั้นกลาง 3,563,101.5 พันบาท และมีมูลค่าเพิ่ม 1,254,167.2 พันบาท

สถานประกอบการที่มีคนทำงานมากกว่า 100 คน มีรายรับจากการดำเนินงาน 3,704,075.7 พันบาท มีค่าใช้จ่ายชั้นกลาง 3,411,738.0 พันบาท และมีมูลค่าเพิ่ม 292,337.2 พันบาท



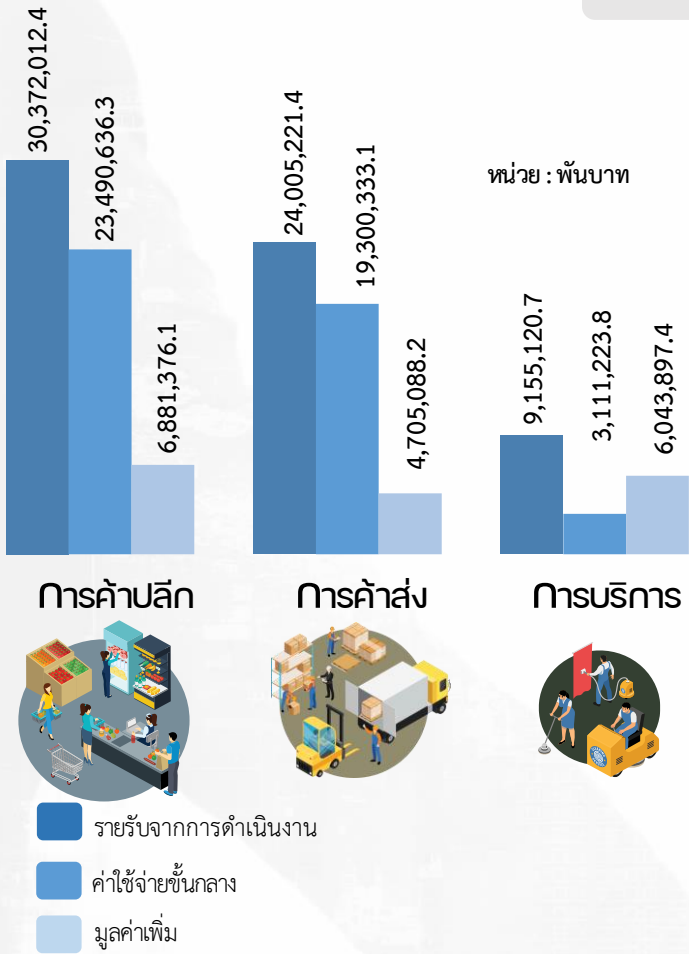
หน่วย : พันบาท

- รายรับจากการดำเนินงาน
- ค่าใช้จ่ายชั้นกลาง
- มูลค่าเพิ่ม

หมายเหตุ : 1) ขนาดสถานประกอบการ

- Micro = คนทำงาน 1 - 5 คน
- Small = คนทำงาน 6 - 30 คน
- Medium = คนทำงาน 31 - 100 คน
- Large = คนทำงานมากกว่า 100 คน

ภาพที่ 11 ภาคธุรกิจ



เมื่อพิจารณารายรับที่ได้จากการดำเนินงาน ค่าใช้จ่ายชั้นกลาง และมูลค่าเพิ่มของสถานประกอบการ โดยแยกตามภาคธุรกิจ ดังนี้

สถานประกอบการภาคการค้าปลีกมีรายรับจากการดำเนินงาน 30,372,012.4 พันบาท มีค่าใช้จ่ายชั้นกลาง 23,490,636.3 พันบาท และมีมูลค่าเพิ่ม 6,881,376.1 พันบาท

สถานประกอบการภาคการค้าส่งมีรายรับจากการดำเนินงาน 24,005,221.4 พันบาท มีค่าใช้จ่ายชั้นกลาง 19,300,333.1 พันบาท และมีมูลค่าเพิ่ม 4,705,088.2 พันบาท

สถานประกอบการภาคการบริการมีรายรับจากการดำเนินงาน 9,155,120.7 พันบาท มีค่าใช้จ่ายชั้นกลาง 3,111,223.8 พันบาท และมีมูลค่าเพิ่ม 6,043,897.4 พันบาท

สารบัญ

	หน้า
คำนำ	ค
บทสรุปผู้บริหาร	จ
สารบัญภาพ	ฐ
สารบัญตาราง	ฒ
บทที่ 1	บทนำ
	1.1 ความเป็นมา 3
	1.2 วัตถุประสงค์ 3
	1.3 ประโยชน์ที่คาดว่าจะได้รับ 4
บทที่ 2	ระเบียบวิธีสถิติ
	2.1 ประชากร 7
	2.2 เวลาอ้างอิง 7
	2.3 คำนียาม 7
	2.4 แผนการเลือกตัวอย่าง 24
	2.5 รายการข้อมูลที่เก็บ 24
	2.6 การเก็บรวบรวมข้อมูล 25
	2.7 การประมวลผลข้อมูล 25
	2.8 การนำเสนอผลข้อมูล 25
	2.9 ความคลาดเคลื่อน 25
	2.10 การปิดตัวเลข 25
บทที่ 3	ผลการสำมะโน
	3.1 ข้อมูลทั่วไปของสถานประกอบการ 29
	3.2 ข้อมูลการดำเนินกิจการของสถานประกอบการ 33
	3.3 ผลกระทบจากสถานการณ์การแพร่ระบาดของโรคติดเชื้อไวรัส โควิด 19 40
	3.4 ความคิดเห็นและข้อเสนอแนะของสถานประกอบการ 41
ภาคผนวก	
	ภาคผนวก ก ตารางสถิติ 51
	ภาคผนวก ข แผนการเลือกตัวอย่างและวิธีการประมาณผล 195

สารบัญภาพ

ภาพที่ 1	ร้อยละของแนวทางการแก้ไขปัญหาของสถานประกอบการที่ได้รับผลกระทบจากสถานการณ์การแพร่ระบาดของโรคติดเชื้อไวรัสโคโรนา 19	41
ภาพที่ 2	ร้อยละของการฟื้นตัวของสถานประกอบการโดยเปรียบเทียบสัดส่วนรายรับในปี 2565 กับรายรับในปี 2562	42
ภาพที่ 3	ร้อยละของสถานประกอบการธุรกิจฯ ที่มีปัญหาและอุปสรรคในการดำเนินกิจการ	43
ภาพที่ 4	ร้อยละของสถานประกอบการธุรกิจฯ ที่ต้องการความช่วยเหลือจากหน่วยงานของรัฐ	44

สารบัญตาราง

ตาราง ก	จำนวนและร้อยละของสถานประกอบการ จำแนกตามขนาดของสถาน- ประกอบการและหมวดย่อยธุรกิจ	30
ตาราง ข	จำนวนและร้อยละของสถานประกอบการ จำแนกตามลักษณะของสถาน- ประกอบการ	32
ตาราง ค	จำนวนและร้อยละของคนทำงาน ลูกจ้าง ค่าตอบแทนแรงงาน และค่าตอบแทน แรงงานของลูกจ้างเฉลี่ยต่อคนต่อปี จำแนกตามขนาดของสถานประกอบการและ หมวดย่อยธุรกิจ	35
ตาราง ง	รายได้จากการดำเนินงาน ค่าใช้จ่ายขั้นกลาง มูลค่าเพิ่ม และมูลค่าเพิ่มต่อรายได้ จากการดำเนินงาน จำแนกตามขนาดของสถานประกอบการและหมวดย่อยธุรกิจ	37
ตาราง จ	รายได้จากการดำเนินงาน มูลค่าเพิ่มเฉลี่ยต่อสถานประกอบการ และต่อคนทำงาน จำแนกตามขนาดของสถานประกอบการและหมวดย่อยธุรกิจ	39
ตาราง ฉ	ร้อยละของสถานประกอบการ จำแนกตามระดับของผลกระทบที่ได้รับจาก สถานการณ์การแพร่ระบาดของโรคติดเชื้อไวรัสโคโรนา 19 ใน ปี 2564 และ ปี 2565	40



บทที่ 1

บทนำ



Unit 1 บทนำ

1.1 ความเป็นมา

สำนักงานสถิติแห่งชาติ ได้จัดทำสำมะโนธุรกิจทางการค้าและธุรกิจทางการบริการ และสำมะโนอุตสาหกรรมทุก 5 - 10 ปี ตามข้อเสนอแนะขององค์การสหประชาชาติ เพื่อให้ประเทศมีข้อมูลพื้นฐานที่สำคัญทางด้านธุรกิจทางการค้า ธุรกิจทางการบริการ และอุตสาหกรรมการผลิตอย่างต่อเนื่อง โดยสำมะโนธุรกิจทางการค้าและธุรกิจทางการบริการได้จัดทำมาแล้ว 4 ครั้ง ในปี 2509 ปี 2531 ปี 2545 และ ปี 2555 ส่วนสำมะโนอุตสาหกรรมได้จัดทำมาแล้ว 5 ครั้ง ในปี 2507 ปี 2540 ปี 2550 ปี 2555 และปี 2560 โดยตั้งแต่ปี 2555 สำนักงานสถิติแห่งชาติได้มีการปรับระยะเวลาการจัดทำสำมะโนอุตสาหกรรมเป็นประจำทุก 5 ปี เนื่องจากหน่วยงานหลักด้านเศรษฐกิจของประเทศ ได้แก่ สำนักงานสภาพัฒนาการเศรษฐกิจและสังคมแห่งชาติ กระทรวงพาณิชย์ สำนักงานเศรษฐกิจอุตสาหกรรม และธนาคารแห่งประเทศไทย ได้ขอให้สำนักงานสถิติแห่งชาติ ปรับเปลี่ยนระยะเวลาการจัดทำสำมะโนอุตสาหกรรมจากทุก 10 ปี เป็นจัดทำทุก 5 ปี เนื่องจากความผันผวนของเศรษฐกิจโลกทำให้โครงสร้างการดำเนินธุรกิจและอุตสาหกรรมมีการเปลี่ยนแปลงอย่างรวดเร็ว จึงมีความจำเป็นต้องใช้ข้อมูลที่ทันสมัยเพื่อใช้ในการวิเคราะห์และติดตามสถานการณ์ด้านเศรษฐกิจของประเทศและภูมิภาค ประกอบกับประเทศต่าง ๆ ส่วนใหญ่ได้มีการจัดทำสำมะโนด้านเศรษฐกิจทุก 5 ปี ดังนั้น ในปี 2555 ซึ่งครบรอบ 10 ปี ในการจัดทำสำมะโนธุรกิจทางการค้าและธุรกิจทางการบริการ และครบรอบ 5 ปี การจัดทำสำมะโนอุตสาหกรรม สำนักงานสถิติแห่งชาติ จึงได้บูรณาการโครงการสำมะโนดังกล่าวไว้ด้วยกัน ภายใต้ชื่อ “สำมะโนธุรกิจและอุตสาหกรรม”

สำหรับในปี 2565 นี้ จะครบรอบในการจัดทำสำมะโนธุรกิจทางการค้าและธุรกิจทางการบริการครั้งที่ 5 และสำมะโนอุตสาหกรรม ครั้งที่ 6 ของประเทศไทย สำนักงานสถิติแห่งชาติจึงกำหนดแผนการบูรณาการโครงการฯ ไว้ด้วยกันอีกครั้ง

1.2 วัตถุประสงค์

โครงการสำมะโนธุรกิจและอุตสาหกรรม พ.ศ. 2565 มีวัตถุประสงค์ ดังนี้

1.2.1 เพื่อเก็บรวบรวมข้อมูลพื้นฐานที่แสดงให้เห็นโครงสร้าง และการกระจายตัวของสถานประกอบการประเภทต่าง ๆ เช่น สถานประกอบการในอุตสาหกรรมการผลิต ธุรกิจทางการค้า ธุรกิจทางการบริการ การก่อสร้าง การขนส่งทางบก สถานที่เก็บสินค้า และกิจกรรมด้านข้อมูลข่าวสารและการสื่อสาร เป็นต้น

1.2.2 เพื่อเก็บรวบรวมรายละเอียดการดำเนินงานของสถานประกอบการเกี่ยวกับจำนวนและขนาดของสถานประกอบการ ประเภทธุรกิจและอุตสาหกรรม จำนวนคนทำงาน ลูกจ้าง ค่าตอบแทนแรงงาน ค่าใช้จ่ายในการผลิตและดำเนินงาน มูลค่าขายผลผลิตและรายรับ ส่วนเปลี่ยนแปลงของวัตถุดิบ และสินค้าคงเหลือ มูลค่าของสินทรัพย์ถาวรของสถานประกอบการ เป็นต้น

1.3 ประโยชน์ที่คาดว่าจะได้รับ

ข้อมูลที่ได้จะเป็นประโยชน์สำหรับผู้ใช้อ้างอิงในภาครัฐบาลและเอกชนที่สำคัญ ดังนี้

ภาครัฐ :

- 1.3.1 ใช้ในการวางแผนและกำหนดนโยบายการพัฒนาเศรษฐกิจทั้งในระดับประเทศและระดับท้องถิ่น เพื่อเสริมสร้างศักยภาพของผู้ประกอบการให้สามารถแข่งขันได้ในภูมิภาคอาเซียนและเวทีการค้าโลก
- 1.3.2 ใช้ในการจัดทำดัชนีชี้วัดภาวะเศรษฐกิจและภาวะการณ์การดำเนินกิจการ เช่น ผลิตภัณฑ์มวลรวม ตารางปัจจัยการผลิตและผลผลิตของประเทศ สัดส่วนแรงงานในภาคธุรกิจและอุตสาหกรรม เป็นต้น
- 1.3.3 ใช้ในการจัดทำแผนวิเคราะห์สถานการณ์ในการส่งเสริมวิสาหกิจขนาดกลางและขนาดย่อม (SMEs) ของประเทศ
- 1.3.4 ใช้ประกอบการพิจารณากำหนดนโยบาย ออกกฎหมาย และมาตรการต่าง ๆ เพื่อส่งเสริมและกำหนดทิศทางของภาคเอกชนให้เป็นไปตามแนวนโยบายที่กำหนดไว้
- 1.3.5 เป็นข้อมูลพื้นฐานในการวางแผนจัดหาโครงสร้างพื้นฐาน (Infrastructure) เพื่อสนับสนุนผู้ประกอบการ
- 1.3.6 ใช้ในการพัฒนาระบบข้อมูลเพื่อการวางแผนเตือนภัยทางเศรษฐกิจและสังคม
- 1.3.7 ใช้ประโยชน์ในทางสถิติเพื่อจัดทำกรอบตัวอย่าง (Sampling Frame) สำหรับการเก็บรวบรวมข้อมูลจากสถานประกอบการของหน่วยสถิติต่าง ๆ

ภาคเอกชน :

- 1.3.8 ผู้ประกอบการใช้ข้อมูลพื้นฐานและข้อมูลการดำเนินกิจการเป็นเครื่องมือสำหรับการวิเคราะห์สถานการณ์ด้านเศรษฐกิจ รวมทั้งการวางแผนตัดสินใจเกี่ยวกับการลงทุนขยายกิจการ/สาขาบริหารและควบคุมการดำเนินกิจการในด้านต่าง ๆ ให้มีประสิทธิภาพยิ่งขึ้น
- 1.3.9 ใช้ข้อมูลเป็นฐานเพื่อเปรียบเทียบ (Benchmark) ผลการดำเนินงานของตนเองกับกิจการอื่น ๆ ในธุรกิจประเภทเดียวกัน
- 1.3.10 สำหรับนักวิชาการ นักวิจัย และสถาบันการศึกษา นำไปศึกษาวิเคราะห์ต่อยอดสร้างนวัตกรรม เพื่อสนับสนุนส่งเสริม และพัฒนาธุรกิจและอุตสาหกรรมที่อยู่ในความสนใจและเรื่องต่าง ๆ ที่เกี่ยวข้อง



บทที่ 2

ระเบียบวิธีสถิติ

Unit 2 ระเบียบวิธีสถิติ

2.1 ประชากร

สถานประกอบการที่อยู่ในขอบข่ายสำมะโนครั้งนี้ ได้แก่ สถานประกอบการที่ดำเนินกิจการเกี่ยวกับธุรกิจการค้าส่ง การค้าปลีกและการบริการ ตามการจัดประเภทมาตรฐานอุตสาหกรรมประเทศไทย ปี 2552 (Thailand Standard Industrial Classification : TSIC 2009)

คุ้มครองสถานประกอบการธุรกิจทางการค้าและธุรกิจทางการบริการ ที่มีคนทำงานตั้งแต่ 1 คนขึ้นไป ทุกแห่งที่ตั้งอยู่ในเขตเทศบาลและนอกเขตเทศบาล ทั่วประเทศ

2.2 เวลาอ้างอิง

ข้อมูลที่เกิดขึ้นรวบรวมเป็นข้อมูลของสถานประกอบการที่ดำเนินกิจการในรอบปี 2564 (ระหว่าง 1 มกราคม ถึง 31 ธันวาคม 2564)

2.3 คำนิยาม

2.3.1 หน่วยแฉงนับ

ในการสำรวจครั้งนี้หน่วยแฉงนับ คือ สถานประกอบการธุรกิจทางการค้าและธุรกิจทางการบริการตามรายชื่อที่ปรากฏอยู่ในบัญชีรายชื่อสถานประกอบการตัวอย่าง

2.3.2 สถานประกอบการ

หมายถึง สถานที่หรือส่วนของสถานที่ ที่ใช้ในการดำเนินกิจกรรมทางเศรษฐกิจและมีที่ตั้งที่แน่นอน ไม่ว่าจะกิจการนั้นจะดำเนินงานโดยบุคคลที่เป็นเจ้าของหรือควบคุมกิจการโดยนิติบุคคลก็ตาม การนับจำนวนสถานประกอบการให้พิจารณา ดังนี้

1) กรณีที่สถานประกอบการมีการดำเนินกิจกรรมทางเศรษฐกิจมากกว่า 1 ประเภท ในสถานที่ตั้งแห่งเดียวกัน เช่น ทำการผลิตและขายส่ง หรือขายปลีก หรือประกอบธุรกิจที่พักแรมและร้านอาหาร โดยดำเนินการอยู่ในสถานที่ตั้งแห่งเดียวกัน และการดำเนินกิจการของแต่ละประเภท มีระบบบัญชี แยกจากกัน โดยสามารถแยกจำนวนคนทำงานจากกันได้โดยเด็ดขาด ให้นับกิจการแต่ละประเภทเป็นแต่ละสถานประกอบการ แต่ถ้าไม่สามารถแยกบัญชีฯ ได้ ให้นับรวมเป็นหนึ่งสถานประกอบการ

2) กรณีที่สถานประกอบการมีสถานที่ดำเนินกิจการหลายแห่งตั้งอยู่ในสถานที่ต่างกัน ให้นับแต่ละแห่งเป็นหนึ่งสถานประกอบการ

2.3.3 สถานประกอบการธุรกิจทางการค้าและธุรกิจทางการบริการ

หมายถึง สถานประกอบการที่ดำเนินกิจการหลักเกี่ยวกับการขายส่ง ขายปลีกสินค้าขายอาหาร ที่เตรียมไว้สำหรับบริโภคและการอำนวยความสะดวกในเรื่องที่พักอาศัย รวมทั้งการดำเนินกิจการเกี่ยวกับการให้เช่า และการจัดการด้านอสังหาริมทรัพย์ บริการด้านธุรกิจและธุรกิจอื่น ๆ

2.3.4 การจัดจำแนกประเภทธุรกิจ

การจัดทำสำมะโนธุรกิจและอุตสาหกรรม พ.ศ. 2565 ได้จัดจำแนกสถานประกอบการที่ดำเนินกิจการเกี่ยวกับธุรกิจทางการค้าและธุรกิจทางการบริการ ตามการจัดประเภทมาตรฐานอุตสาหกรรมประเทศไทย ปี 2552 (Thailand Standard Industrial Classification: TSIC 2009) ซึ่งสถานประกอบการธุรกิจจัดอยู่ในประเภท G, I, J, L, M, N, R และ S

โครงสร้างรหัสประเภทธุรกิจ เป็นดังนี้

หมวดใหญ่ ได้แก่ กลุ่มอุตสาหกรรมที่ใหญ่ที่สุดซึ่งจัดประเภทอุตสาหกรรมที่มีลักษณะที่คล้ายกันเข้าไว้ในกลุ่มเดียวกันใช้แทนด้วยตัวอักษรภาษาอังกฤษ คือ หมวดใหญ่ G, I, J, L, M, N, R และ S ดังนี้

หมวดใหญ่ G : การขายส่ง และการขายปลีก การซ่อมยานยนต์และจักรยานยนต์
(เฉพาะรหัส 45101-47991 ไม่รวมหมู่ใหญ่ 478 แฝงลอย
และกิจกรรม 47999 เรขายสินค้า)

หมวดใหญ่ I : ที่พักแรม และบริการด้านอาหาร (ไม่รวมกิจกรรม 56102 56103
56303 และ 56304)

หมวดใหญ่ J : ข้อมูลข่าวสารและการสื่อสาร (เฉพาะหมวดย่อย 59 60 62 และ 63)

หมวดใหญ่ L : กิจกรรมอสังหาริมทรัพย์ (เฉพาะรหัส 68101-68202)

หมวดใหญ่ M : กิจกรรมทางวิชาชีพ วิทยาศาสตร์ และเทคนิค
(เฉพาะรหัส 69100-74909)

หมวดใหญ่ N : กิจกรรมการบริหาร และการบริการสนับสนุน
(เฉพาะรหัส 77101-82990)

หมวดใหญ่ R : ศิลปะ ความบันเทิง และนันทนาการ (เฉพาะหมวดย่อย 90 92 และ 93)

หมวดใหญ่ S : กิจกรรมบริการด้านอื่น ๆ (เฉพาะรหัส 95110-96309)

หมวดย่อย ได้แก่ กลุ่มอุตสาหกรรมซึ่งแบ่งเป็นกลุ่มย่อยจากหมวดใหญ่ ใช้แทนด้วยเลขรหัส 2 ตัวแรก คือตั้งแต่รหัส 45-47 55-56 59-60 62-63 68 69-74 77-82 90 92-93 95-96 รวม 27 หมวดย่อย

หมู่ใหญ่ ได้แก่ กลุ่มอุตสาหกรรมซึ่งแบ่งเป็นกลุ่มย่อยจากหมวดย่อย ใช้แทนด้วยเลขรหัส 3 ตัวแรก คือตั้งแต่รหัส 451-454 461-469 471-479 551-559 561-563 591-592 601-602 620-639 681-682 691-692 701-702 711-749 771-799 801-803 811-829 900 920-932 951-952 961-963 รวม 75 หมู่ใหญ่

หมู่ย่อย ได้แก่ กลุ่มอุตสาหกรรมซึ่งแบ่งเป็นกลุ่มย่อยจากหมู่ใหญ่ ใช้แทนด้วยเลขรหัส 4 ตัวแรก คือตั้งแต่รหัส 4510-4540 4610-4690 4711-4799 5510-5590 5610-5630 5911-5920 6010-6020 6201-6399 6810-6820 6910-6920 7010-7020 7110-7490 7710-7990 8010-8030 8110-8299 9000 9200-9329 **รวม 124 หมู่ย่อย**

กิจกรรม ได้แก่ กลุ่มอุตสาหกรรมที่ย่อยที่สุดที่มีลักษณะคล้ายกัน ใช้แทนด้วยเลขรหัส 5 ตัว คือตั้งแต่รหัส 45101-45405 46101-46900 47111-47749 47911-47991 55101 55102 55103 55109 55200 55901 55909 56101 56210-56302 59111-59203 60101-60203 62011-63990 68101-68202 69100-74909 77101-82990 90001-90002 92001-93299 95110-96309 **รวม 309 กิจกรรม**

หมวดย่อย 45 การขายส่งและการขายปลีก การซ่อมแซมยานยนต์และรถจักรยานยนต์
ในหมวดย่อยนี้ ได้แก่

การดำเนินกิจกรรมทั้งหมด (ยกเว้นการผลิตและการให้เช่า) ที่เกี่ยวข้องกับยานยนต์และจักรยานยนต์ รวมถึงรถบรรทุก เช่น การขายส่ง และขายปลีกยานยนต์ รถจักรยานยนต์ทั้งใหม่และที่ใช้แล้ว รวมทั้งการบำรุงรักษาและการซ่อมแซม การขายอะไหล่ และชิ้นส่วนอุปกรณ์สำหรับยานยนต์ และจักรยานยนต์ รวมทั้งการดำเนินกิจการที่เกี่ยวข้องกับตัวแทนขายส่งหรือขายปลีกยานยนต์ รวมถึงการล้าง การขัดเงายานยนต์ อยู่ซ่อมรถยนต์ ฯลฯ

หมวดย่อย 46 การขายส่ง ในหมวดย่อยนี้ ได้แก่

การขายส่งที่ดำเนินงานด้วยตนเองหรือทำโดยได้รับค่าตอบแทนหรือตามสัญญาจ้าง (การขายเพื่อค่าคอมมิชชั่น/ ค่านายหน้า) ซึ่งเกี่ยวกับการขายส่งภายในประเทศและระหว่างประเทศ (นำเข้า/ ส่งออก)

การขายส่ง คือ การขายต่อ (การขายสินค้าที่ไม่มีการเปลี่ยนแปลงสภาพสินค้า) สินค้าใหม่และที่ใช้แล้วให้แก่ผู้ขายปลีก หรือการค้าแบบธุรกิจสู่ธุรกิจ เช่น ขายให้กับผู้ใช้ในงาน อุตสาหกรรมพาณิชย์กรรม สถาบัน หรือผู้ใช้งานในวิชาชีพ หรือขายต่อให้กับผู้ขายส่งรายอื่น ๆ หรือ บุคคล/ บริษัทที่ทำหน้าที่ตัวแทนหรือนายหน้า ซื้อขายสินค้า ประเภทของธุรกิจที่สำคัญ ได้แก่ พ่อค้าขายส่ง คือ ผู้ขายส่งที่ดำเนินการซื้อ และขายสินค้าของตนเอง เช่น พ่อค้าขายส่ง ผู้แทนจำหน่ายสินค้าอุตสาหกรรม ผู้ส่งสินค้าออก ผู้นำเข้าสินค้า และการรวมกลุ่มสหกรณ์เพื่อซื้อสินค้า สาขาและสำนักงานขาย (ไม่ใช่ร้านค้าปลีก) ซึ่งมีหน่วยผลิตหรือเหมืองแร่ (ที่แยกตัวออกมาต่างหาก) เป็นผู้ควบคุมดูแล โดยมีวัตถุประสงค์เพื่อการจำหน่ายสินค้า และแทบจะไม่เคยส่งสินค้าเพื่อให้โรงงานหรือแหล่งผลิตส่งสินค้าให้โดยตรง ทั้งนี้รวมถึงนายหน้าซื้อขายสินค้า การขายเพื่อนายหน้าและตัวแทนจำหน่าย และกลุ่มผู้ประกอบการ ผู้ซื้อและกลุ่มสหกรณ์ซึ่ง ดำเนินการเกี่ยวกับการจำหน่ายผลิตภัณฑ์เกษตรออกสู่ตลาด ผู้ขายส่งมักทำการรวบรวมสินค้าในปริมาณมากมาคัดแยกขนาดและคัดคุณภาพสินค้า นำสินค้ามาจัดแบ่งและทำการบรรจุหีบห่อใหม่เพื่อจำหน่ายต่อ เช่น ร้านขายยาที่ดำเนินกิจกรรมเก็บสินค้าแช่เย็น จัดส่ง และจัดวางสินค้า ทำการส่งเสริมการขายให้แก่ลูกค้าและออกแบบฉลาก

หมวดย่อย 47 การขายปลีก (ไม่รวม หมู่ใหญ่ 478 แผงลอยและกิจกรรม 47999 เร่ขายสินค้า) ในหมวดย่อยนี้ ได้แก่

การนำสินค้าใหม่และสินค้าใช้แล้วมาขายต่อให้แก่ประชาชนทั่วไป (สินค้าที่นำมาขายไม่มีการเปลี่ยนแปลงสภาพ) เพื่อการบริโภคหรือใช้ประโยชน์ส่วนบุคคลหรือครัวเรือน โดยขายสินค้าผ่านทางช่องทางการจำหน่ายต่าง ๆ เช่น ร้านค้า ห้างสรรพสินค้า การส่งสินค้าทางไปรษณีย์ สหกรณ์ผู้บริโภค ฯลฯ

หมวดย่อย 55 ที่พักแรม ในหมวดย่อยนี้ ได้แก่

การให้บริการที่พักระยะสั้นแก่นักเดินทางและนักท่องเที่ยว รวมถึงการบริการที่พักระยะยาวสำหรับนักเรียน/นักศึกษา พนักงาน และบุคคลอื่นที่คล้ายกัน ซึ่งบางแห่งอาจให้บริการเฉพาะที่พักขณะที่บางแห่งให้บริการทั้งที่พัก อาหาร และ/ หรือสิ่งอำนวยความสะดวกเพื่อการนันทนาการ เช่น โรงแรม โมเต็ล หอพัก ห้องพักภายในบ้าน เกสต์เฮาส์ที่พักแรมเยาวชนที่พักชั่วคราว เป็นต้น

หมวดย่อย 56 การบริการอาหาร (ไม่รวมกิจกรรม 56102 56103 56303 และ 56304) ในหมวดย่อยนี้ ได้แก่

กิจกรรมการขายอาหารและเครื่องดื่มที่จัดเตรียมไว้พร้อมที่จะบริโภคได้ทันทีไม่ว่าจะเป็นร้านอาหารทั่วไป ร้านอาหารแบบบริการตนเอง หรือร้านอาหารแบบนำไปบริโภคนอกสถานที่ ไม่ว่าจะมีที่ตั้งถาวรหรือชั่วคราว มีที่นั่งหรือไม่มีที่นั่งก็ตาม สิ่งสำคัญของกิจกรรมในหมวดย่อยนี้คือ อาหารหรือเครื่องดื่มนั้นต้องทำการจัดเตรียมไว้เพื่อให้พร้อมที่จะบริโภคได้ทันที

โดยที่อาหารและเครื่องดื่มพร้อมบริโภคได้ทันที หมายถึง อาหารที่เมื่อลูกค้าได้รับไปแล้วสามารถบริโภคได้ทันที โดยไม่ต้องทำอะไรเพิ่มเพื่อให้อาหารนั้นบริโภคได้ และผู้ขายอาหารมีการดำเนินกิจกรรมอย่างใดอย่างหนึ่งต่อไปนี้ ณ สถานที่ขาย

1. มีการอุ่นหรือปรุงอาหาร/เครื่องดื่มด้วยความร้อนให้กับลูกค้าเพื่อนำไปบริโภคได้ทันที โดยที่ลูกค้าที่ซื้อไปรับประทานไม่ต้องให้ร้อนหรืออุ่นอีก
2. มีการนำส่วนผสมอาหารตั้งแต่ 1 อย่างขึ้นไปมาผสมกันเพื่อให้เป็นอาหาร/เครื่องดื่ม
3. ผู้ขายได้จัดเตรียมอุปกรณ์การกินอาหาร/เครื่องดื่มใส่ให้ (เช่น ถาดบรรจุ จาน มีด ช้อน ส้อม แก้ว ถ้วย หลอด) เพื่อให้ผู้ซื้อสามารถบริโภคได้ทันที
4. มีสิ่งอำนวยความสะดวก (เช่น โต๊ะ เก้าอี้ ม้านั่ง ชูม เคาน์เตอร์ หรือ สิ่งอำนวยความสะดวกอื่น ๆ เป็นต้น) สำหรับให้ลูกค้าสามารถบริโภคอาหารได้ ณ สถานที่ขายหรือตั้งอยู่บริเวณใกล้เคียงกับสถานที่ขายอาหาร/เครื่องดื่ม

หมวดย่อย 59 การผลิตภาพยนตร์ วิดีทัศน์ และรายการโทรทัศน์ การบันทึกเสียงลงบนสื่อ และการจัดพิมพ์ จำหน่ายหรือเผยแพร่ดนตรี ในหมวดย่อยนี้ ได้แก่

กิจกรรมการผลิตภาพยนตร์ทั้งที่ฉายและไม่ได้ฉายในโรงภาพยนตร์ ไม่ว่าจะบันทึกลงบนแผ่นฟิล์ม เทปวีดิทัศน์ หรือดิสก์ เพื่อที่จะนำไปฉายในโรงภาพยนตร์หรือเพื่อออกอากาศทางโทรทัศน์

กิจกรรมสนับสนุน เช่น การลำดับภาพยนตร์ การตัดต่อภาพยนตร์ การพากย์ภาพยนตร์ ฯลฯ การเผยแพร่/จำหน่ายภาพยนตร์ให้แก่อุตสาหกรรมอื่น ๆ การฉายภาพยนตร์ รวมถึงการซื้อขายสิทธิ์การเผยแพร่/จำหน่ายภาพยนตร์ นอกจากนี้ยังรวมถึง กิจกรรมบันทึกเสียงลงสื่อ เช่น การผลิตสื่อบันทึกเสียง ต้นฉบับ การวางจำหน่ายการส่งเสริมและเผยแพร่ การจัดพิมพ์จำหน่ายหรือเผยแพร่ดนตรี รวมถึงกิจกรรมบริการบันทึกเสียงในห้องบันทึกเสียงหรือสถานที่อื่น ๆ เป็นต้น

หมวดย่อย 60 การจัดผังรายการและการแพร่ภาพกระจายเสียง ในหมวดย่อยนี้ ได้แก่

กิจกรรมการสร้างสรรค์เนื้อหาและการได้มาของสิทธิ์ในการเผยแพร่และการแพร่ภาพกระจายเสียงทางวิทยุ โทรทัศน์ออกอากาศและการจัดผังรายการทางวิทยุและโทรทัศน์ ตามรายการบันเทิง รายการข่าว รายการสนทนา และที่คล้ายกัน การแพร่ภาพกระจายเสียงข้อมูลร่วมกันทั้งทางวิทยุหรือโทรทัศน์ผ่านทางเทคโนโลยีต่าง ๆ เช่น ทางอากาศ ทางดาวเทียม ทางเครือข่ายเคเบิล หรือทางอินเทอร์เน็ต รวมถึงการผลิตรายการ เป็นต้น (ที่มีรูปแบบรายการที่ค่อนข้างจำกัด เช่น รายการข่าว รายการกีฬา รายการเพื่อการศึกษา หรือรายการสำหรับเด็ก) เพื่อให้บุคคลที่สามนำรายการดังกล่าวไปแพร่ภาพกระจายเสียงให้แก่ลูกค้าเฉพาะกลุ่ม ซึ่งเป็นผู้บอกรับเป็นสมาชิกหรือเสียค่าธรรมเนียมเข้าชม

หมวดย่อย 62 การจัดทำโปรแกรมคอมพิวเตอร์ การให้คำปรึกษาเกี่ยวกับคอมพิวเตอร์ และกิจกรรมที่เกี่ยวข้อง ในหมวดย่อยนี้ ได้แก่

กิจกรรมการบริการความรู้ความชำนาญทางด้านเทคโนโลยีสารสนเทศ เช่น การเขียนการแก้ไข การทดสอบ การให้ความช่วยเหลือและแก้ไขปัญหาทางด้านซอฟต์แวร์ การวางแผน และการออกแบบระบบคอมพิวเตอร์ ซึ่งประกอบด้วยส่วนของฮาร์ดแวร์ ซอฟต์แวร์ และเทคโนโลยีการสื่อสารรวมเข้าด้วยกัน การจัดการ และดำเนินการเกี่ยวกับระบบคอมพิวเตอร์ ณ สถานที่ของลูกค้า และ/หรือสิ่งอำนวยความสะดวก ในการประมวลผลข้อมูล และกิจกรรมด้านวิชาชีพและเทคนิคทางด้านคอมพิวเตอร์อื่น ๆ เป็นต้น

หมวดย่อย 63 การบริการสารสนเทศ ในหมวดย่อยนี้ ได้แก่

กิจกรรมเว็บท่า กิจกรรมการประมวลผลข้อมูล การจัดการและการให้เช่าพื้นที่บนเครื่องแม่ข่าย (web hosting) รวมถึงกิจกรรมอื่น ๆ ที่มีวัตถุประสงค์เพื่อการบริการข้อมูลเป็นหลัก

หมวดย่อย 68 กิจกรรมอสังหาริมทรัพย์ ในหมวดย่อยนี้ ได้แก่

การซื้อหรือ การขายอสังหาริมทรัพย์ การให้เช่าอสังหาริมทรัพย์ การบริการอสังหาริมทรัพย์อื่น ๆ ที่เป็นของตนเองหรือเช่าจากผู้อื่น ที่ดำเนินการโดยหน่วยงานรัฐและเอกชน เช่น การประเมินราคาอสังหาริมทรัพย์ หรือทำหน้าที่เป็นผู้จัดการดูแลผลประโยชน์ของคู่สัญญา (escrow agent) ด้านอสังหาริมทรัพย์ อาจดำเนินการโดยมืออสังหาริมทรัพย์เป็นของตนเองหรือเช่าจากผู้อื่นก็ได้ และอาจดำเนินการโดยได้รับค่าตอบแทนหรือสัญญาจ้าง รวมถึงการพัฒนาโครงการก่อสร้างของตนเองเพื่อให้เช่าพื้นที่ เป็นต้น

หมวดย่อย 69 กิจกรรมทางกฎหมายและการบัญชี ในหมวดย่อยนี้ ได้แก่

การเป็นตัวแทนทางกฎหมายในการพิทักษ์สิทธิประโยชน์ของคนกลุ่มหนึ่ง ซึ่งขัดแย้งกับอีกกลุ่มหนึ่ง โดยไม่คำนึงว่าผ่านการพิจารณาของศาลหรือองค์การทางกฎหมายอื่น ๆ หรือภายใต้การควบคุมของบุคคล

ซึ่งเป็นสมาชิกของเนติบัณฑิตยสภาหรือไม่ เช่น การให้คำปรึกษาและการเป็นตัวแทนในคดีแพ่ง คดีอาญาหรือข้อพิพาทด้านแรงงาน รวมถึงการเตรียมเอกสารทางกฎหมาย เช่น ใบสำคัญก่อตั้งบริษัท สัญญาก่อตั้งห้างหุ้นส่วน หรือเอกสารที่คล้ายกันที่เกี่ยวข้องกับการก่อตั้งบริษัท สิทธิบัตรและลิขสิทธิ์ การเตรียมสัญญา ฝัณฑ์กรรม ตราสาร ฯลฯ รวมถึงการบริการด้านการบัญชี เช่น การตรวจสอบบัญชี การเตรียมงบการเงินและการทำบัญชี เป็นต้น

หมวดย่อย 70 กิจกรรมของสำนักงานใหญ่และการบริการให้คำปรึกษาด้านการบริหารจัดการ
ในหมวดย่อยนี้ ได้แก่

การให้คำปรึกษาและให้ความช่วยเหลือแก่ธุรกิจและองค์กรอื่น ๆ ทางด้านการบริหารจัดการ เช่น การวางแผนกลยุทธ์และองค์กร การวางแผนทางการเงินและการจัดทำงบประมาณเป้าหมาย และนโยบายทางการตลาด การกำหนดนโยบายภารกิจ แผนงานด้านทรัพยากรมนุษย์ การจัดทำตารางการผลิต และจัดทำแผนควบคุมรวมถึงการควบคุมดูแลและบริหารจัดการหน่วยอื่น ๆ ของบริษัท หรือวิสาหกิจเดียวกัน ได้แก่ กิจกรรมของสำนักงานใหญ่ สำนักงานบริหารส่วนกลาง สำนักงานบริหารจัดการประจำภูมิภาค/ท้องถิ่น สำนักงานบริหารจัดการบริษัทในเครือ/บริษัทย่อย/สำนักงานสาขา เป็นต้น

หมวดย่อย 71 กิจกรรมด้านสถาปัตยกรรมและวิศวกรรม รวมถึงการทดสอบและการวิเคราะห์ทางเทคนิค ในหมวดย่อยนี้ ได้แก่

การบริการด้านสถาปัตยกรรม วิศวกรรม การจัดทำแบบแปลน การตรวจสอบอาคาร การสำรวจ และการทำแผนที่ รวมถึงการบริการทดสอบทางกายภาพ ทางเคมี และการทดสอบเพื่อการวิเคราะห์ด้านอื่น ๆ

หมวดย่อย 72 การวิจัยและพัฒนาเชิงวิทยาศาสตร์ ในหมวดย่อยนี้ ได้แก่

กิจกรรมการวิจัยและการพัฒนา ซึ่งแบ่งออกเป็น 3 ประเภท

- 1) การวิจัยพื้นฐาน เป็นการศึกษาค้นคว้าในเชิงทฤษฎีหรือเชิงทดลอง เพื่อหาความรู้ใหม่ ๆ เกี่ยวกับปรากฏการณ์และข้อเท็จจริงที่สามารถสังเกตได้ โดยไม่มีจุดมุ่งหมายที่จะนำผลการวิจัยไปใช้ในทางปฏิบัติ
- 2) การวิจัยประยุกต์ เป็นการศึกษาค้นคว้าเพื่อหาความรู้ใหม่ ๆ โดยมีวัตถุประสงค์หรือจุดมุ่งหมายเบื้องต้นที่จะนำผลการวิจัยไปใช้ประโยชน์ในทางปฏิบัติ
- 3) การทดลองเชิงพัฒนา เป็นการศึกษาอย่างมีระบบ โดยนำความรู้ที่มีอยู่แล้วจากการวิจัยและหรือประสบการณ์ในการปฏิบัติงาน เพื่อประดิษฐ์สิ่งใหม่ ผลิตผลและเครื่องมือใหม่ ๆ เพื่อสร้างกระบวนการ ระบบ และบริการใหม่ ๆ ขึ้นเพื่อปรับปรุงสิ่งที่ประดิษฐ์หรือก่อตั้งขึ้นแล้วให้ดีขึ้น

หมวดย่อย 73 การโฆษณาและการวิจัยตลาด ในหมวดย่อยนี้ ได้แก่

การสร้างสรรค้งานโฆษณาและการกำหนดรูปแบบงานโฆษณาในนิตยสาร หนังสือ วิทยุ โทรทัศน์ หรือสื่อโฆษณาอื่น ๆ รวมถึงการออกแบบโครงสร้างและสถานที่จัดแสดงโฆษณา

หมวดย่อย 74 กิจกรรมทางวิชาชีพ วิทยาศาสตร์ และเทคนิคอื่น ๆ ในหมวดย่อยนี้ ได้แก่

การให้บริการด้านวิชาชีพ วิทยาศาสตร์ และเทคนิค อื่น ๆ เช่นการตกแต่งภายในการออกแบบผลิตภัณฑ์ทางอุตสาหกรรม การออกแบบแฟชั่นที่เกี่ยวข้องกับสิ่งทอ เครื่องแต่งกาย รองเท้า เครื่องเพชรพลอย และรูปพรรณ เฟอร์นิเจอร์ และสินค้าแฟชั่นอื่น ๆ การออกแบบบรรจุภัณฑ์ รวมถึงกิจกรรมการถ่ายภาพ

การดำเนินงานเกี่ยวกับฟิล์ม การแปลเอกสารและการดำเนินการของล่าม การบริการให้คำปรึกษาด้าน สิ่งแวดล้อม ฯลฯ

หมวดย่อย 77 กิจกรรมการให้เช่า ในหมวดย่อยนี้แบ่งเป็น 4 หมู่ใหญ่ ได้แก่

- 1) การให้เช่ายานยนต์ เช่น การให้เช่ายานยนต์ชนิดนั่งส่วนบุคคล รถกระบะ รถตู้ รถขนาดเล็กที่คล้ายกันโดยไม่มีผู้ควบคุม และรวมทั้งการให้เช่ารถยนต์ชนิดรถบรรทุกและยานยนต์หนักอื่น ๆ เช่น รถบรรทุก รถพ่วง รถกึ่งพ่วง รถบัส เป็นต้น
- 2) การให้เช่าอุปกรณ์เพื่อการกีฬาและนันทนาการ และของใช้ส่วนบุคคลและของใช้ในครัวเรือน เช่น การให้เช่าเรือทัศนจร เรือใบ เจ็ทสกี รถจักรยาน แก้อื้อและร่มชายหาด การให้เช่าวิดีโอเทป แผ่นเสียง ซีดี ดีวีดี ดิสก์เกม วิดีโอเกม การให้เช่าหนังสือทุกประเภท เช่น วารสาร นิตยสาร นิยาย เป็นต้น
- 3) การให้เช่าเครื่องจักรและอุปกรณ์อื่นๆ ที่ใช้เพื่อดำเนินการทางธุรกิจ รวมถึงเครื่องอุปกรณ์การขนส่งอื่น ๆ โดยไม่มีผู้ควบคุม เช่น การให้เช่ารถจักรยานยนต์ รถคาราวาน รถที่ใช้สำหรับพักผ่อน เครื่องบิน บอลลูนอากาศร้อน รถแทรกเตอร์ที่ใช้ในการเกษตร คอมพิวเตอร์และอุปกรณ์ต่อพ่วง เครื่องพิมพ์ดีด เฟอร์นิเจอร์สำนักงาน เป็นต้น
- 4) สัญญาเช่าดำเนินงานผลิตภัณฑ์ที่มีทรัพย์สินทางปัญญาหรือผลิตภัณฑ์ที่คล้ายกัน เช่น สิทธิบัตร เครื่องหมายการค้าหรือเครื่องหมายการบริการ ตราสินค้า สัญญาแฟรนไชส์ เป็นต้น

หมวดย่อย 78 กิจกรรมการจ้างงาน ในหมวดย่อยนี้ ได้แก่

กิจกรรมการรวบรวมรายการตำแหน่งงานว่างและทำการพิจารณาหรือวางตัวผู้สมัครเพื่อจ้างงาน (โดยบุคคลที่ถูกพิจารณาหรือวางตัวนั้นไม่ได้เป็นลูกจ้างของบริษัทจัดหางาน) และเป็นการจัดหาคงงานเพื่อเสริมกำลังแรงงานให้กับธุรกิจของลูกค้า โดยกำหนดช่วงเวลาของการจ้างงานไว้ล่วงหน้า รวมถึงกิจกรรมการจัดหาและบริหารจัดการทรัพยากรบุคคลให้กับผู้อื่นโดยได้รับค่าตอบแทนหรือตามสัญญาจ้าง กิจกรรมการสรรหาและบรรจุบุคลากรระดับผู้บริหาร และกิจกรรมการเป็นตัวแทนคัดเลือกนักแสดง

หมวดย่อย 79 กิจกรรมของตัวแทนธุรกิจท่องเที่ยว การจัดหาเที่ยว การบริการสำรอง และกิจกรรมที่เกี่ยวข้อง ในหมวดย่อยนี้ ได้แก่

กิจกรรมการขายบริการด้านการท่องเที่ยว การนำเที่ยว การเดินทาง และที่พักแรมให้กับลูกค้าที่เป็นประชาชนทั่วไปและลูกค้าในเชิงพาณิชย์ และกิจกรรมการจัดนำเที่ยวที่ขายผ่านตัวแทนธุรกิจท่องเที่ยวหรือผู้จัดนำเที่ยวเป็นผู้ขายเองโดยตรง เช่น ผู้จัดนำเที่ยว และบริการที่เกี่ยวข้องกับการท่องเที่ยวอื่น ๆ รวมถึงบริการสำรองต่าง ๆ กิจกรรมของมัคคุเทศก์และกิจกรรมการส่งเสริมการท่องเที่ยว เป็นต้น

หมวดย่อย 80 การบริการรักษาความปลอดภัยและการสืบสวน ในหมวดย่อยนี้ ได้แก่

การบริการที่เกี่ยวข้องกับการรักษาความปลอดภัย เช่น บริการสืบสวนและนักสืบ บริการยามและสายตรวจ การเก็บและจัดส่งเงิน หรือของมีค่าอื่น ๆ โดยมีบุคลากรและเครื่องอุปกรณ์เพื่อรักษาทรัพย์สินในขณะขนส่ง การดำเนินการเกี่ยวกับระบบสัญญาณรักษาความปลอดภัยทางอิเล็กทรอนิกส์ที่เน้นเฉพาะที่มี

การเฝ้าติดตามและสังเกตการณ์ทางไกลได้ เช่น สัญญาณกันขโมยและสัญญาณแจ้งอัคคีภัยซึ่งโดยส่วนใหญ่มักดำเนินการรวมอยู่กับกิจกรรมการขาย ติดตั้งและซ่อม เป็นต้น

หมวดย่อย 81 กิจกรรมการบริการสำหรับอาคารและภูมิทัศน์ ในหมวดย่อยนี้ ได้แก่

การบริการสนับสนุนทั่วไป เช่น การทำความสะอาดภายในและภายนอกอาคารทุกประเภท การทำความสะอาดเครื่องจักรอุตสาหกรรม การทำความสะอาดรถไฟ รถโดยสาร เครื่องบิน ฯลฯ การทำความสะอาดรถหรือเรือบรรทุกน้ำมันหรือของเหลวอื่นๆ กิจกรรมการฆ่าเชื้อและการกำจัดแมลง หนู และสิ่งรบกวนอื่นๆ ในอาคาร การจัดหาบริการดูแลและบำรุงรักษาภูมิทัศน์ ตลอดจนการให้บริการดังกล่าวไปพร้อมกับการออกแบบภูมิทัศน์และ/หรือการก่อสร้าง เป็นต้น

หมวดย่อย 82 การบริการด้านการบริหารและสนับสนุนการดำเนินงานของสำนักงานและกิจกรรมอื่น ๆ ที่สนับสนุนทางธุรกิจ ในหมวดย่อยนี้ ได้แก่

การบริการด้านการบริหารสำนักงานประจำวัน เช่น การวางแผนทางการเงิน การเรียกเก็บเงินและทำบัญชีรายการ งานบุคลากร การจัดส่งสินค้า และระบบโลจิสติกส์ ที่ให้บริการกับผู้อื่นโดยได้รับค่าตอบแทนหรือตามสัญญาจ้าง รวมถึงการบริการกิจกรรมสนับสนุนการดำเนินธุรกิจประจำวันให้กับผู้อื่นโดยได้รับค่าตอบแทนหรือตามสัญญาจ้าง เช่น การถ่ายเอกสาร ทำพิมพ์เขียว โรเนียว อัลดำเนา การบริการทำสำเนาอื่นๆ การเตรียมเอกสารและกิจกรรมเฉพาะด้านอื่นๆ ที่สนับสนุนการดำเนินงานสำนักงาน กิจกรรมศูนย์บริการทางโทรศัพท์ (call center) สำหรับรองรับบริการโทรเข้าของลูกค้า การจัดประชุมและการแสดงสินค้า เป็นต้น

หมวดย่อย 90 กิจกรรมการสร้างสรรค์ศิลปะความบันเทิง ในหมวดย่อยนี้ ได้แก่

กิจกรรมการสร้างสรรค์ศิลปะ เช่น นักประพันธ์เพลง จิตรกร ช่างปั้น ช่างแกะสลัก ช่างทำพิมพ์ นักเขียน/นักหนังสือพิมพ์อิสระทุกสาขา การแสดงละครเวที คอนเสิร์ต เป็นต้น

หมวดย่อย 92 กิจกรรมการพนันและการเสี่ยงโชค ในหมวดย่อยนี้ ได้แก่

การดำเนินงานเกี่ยวกับสิ่งอำนวยความสะดวกสำหรับการเสี่ยงโชค เช่น การขายลอตเตอรี่/สลากกินแบ่งทุกประเภท เป็นต้น

หมวดย่อย 93 กิจกรรมด้านการกีฬา ความบันเทิง และการนันทนาการ ในหมวดย่อยนี้ ได้แก่

กิจกรรมด้านการนันทนาการ ความบันเทิง และการกีฬา เช่น สนามฟุตบอล สนามเทนนิส สระว่ายน้ำ ศูนย์ฟิตเนส เป็นต้น

หมวดย่อย 95 การซ่อมคอมพิวเตอร์และของใช้ส่วนบุคคลและของใช้ในครัวเรือน ในหมวดย่อยนี้ ได้แก่

การซ่อมและบำรุงรักษาคอมพิวเตอร์และอุปกรณ์ต่อพ่วง เช่น คอมพิวเตอร์ชนิดตั้งโต๊ะ คอมพิวเตอร์แล็ปท็อป คอมพิวเตอร์ลูกข่าย อุปกรณ์จัดเก็บข้อมูล และเครื่องพิมพ์ รวมถึงการซ่อมอุปกรณ์คมนาคม (เช่น เครื่องโทรสาร วิทยุสื่อสารแบบสองทาง) เครื่องใช้อิเล็กทรอนิกส์ในครัวเรือน (เช่น วิทยุและโทรทัศน์) เครื่องอุปกรณ์ที่ใช้ในบ้านและในสวน (เช่น เครื่องตัดหญ้าและเครื่องเป่าลม) รองเท้าและเครื่องหนัง เพอร์นิเจอร์และของตกแต่งบ้าน เสื้อผ้าและอุปกรณ์ตกแต่งเสื้อผ้า อุปกรณ์กีฬา เครื่องดนตรี สิ่งของที่ใช้ในงานอดิเรก และของใช้ส่วนบุคคลและของใช้ในครัวเรือนอื่น ๆ เป็นต้น

หมวดย่อย 96 กิจกรรมการบริการส่วนบุคคลอื่นๆ ในหมวดย่อยนี้ ได้แก่ กิจกรรมการบริการส่วนบุคคลอื่น ๆ เช่น การบริการซักรีด และซักแห้ง ผลิตภัณฑ์สิ่งทอและขนสัตว์ การแต่งผม และการเสริมสวยอื่น ๆ การทำศพ และกิจกรรมที่เกี่ยวข้อง เป็นต้น

2.3.5 รูปแบบการจัดตั้งตามกฎหมาย จำแนกออกเป็น 10 ประเภท ได้แก่

1) ส่วนบุคคล ห้างหุ้นส่วนสามัญที่ไม่เป็นนิติบุคคล (หสม.) หมายถึง สถานประกอบการที่มีเจ้าของเป็นบุคคลธรรมดาคนเดียวหรือหลายคนรวมกัน และให้หมายรวมถึง ห้างหุ้นส่วนสามัญที่ไม่จดทะเบียนเป็นนิติบุคคลด้วย

2) ห้างหุ้นส่วนจำกัด (หจก.) ห้างหุ้นส่วนสามัญนิติบุคคล (หสน.) หมายถึง สถานประกอบการที่จัดตั้งขึ้นโดยมีบุคคลตั้งแต่ 2 คนขึ้นไป รวมทุนกันเพื่อประกอบกิจการ และรับผิดชอบร่วมกัน โดยจดทะเบียนถูกต้องตามกฎหมาย

3) บริษัทจำกัด บริษัทจำกัด (มหาชน)

- บริษัทจำกัด : (บจก.) หมายถึง สถานประกอบการที่จัดตั้งขึ้นโดยผู้ริเริ่มคณะหนึ่ง และได้จดทะเบียนถูกต้องตามกฎหมาย โดยมีผู้ริเริ่มดำเนินการอย่างน้อย 2 คนขึ้นไป

- บริษัทจำกัด (มหาชน) : (บมจ.) หมายถึง สถานประกอบการที่จัดตั้งขึ้นโดยการจดทะเบียนจัดตั้งบริษัท การควบบริษัท หรือการแปรสภาพบริษัท และวัตถุประสงค์ที่จะขายหุ้นต่อประชาชน โดยมีผู้ริเริ่มดำเนินการตั้งแต่ 15 คนขึ้นไป

4) ส่วนราชการ รัฐวิสาหกิจ หมายถึง สถานประกอบการที่รัฐบาลเป็นเจ้าของ หรือมีทุนอยู่ด้วยไม่น้อยกว่าร้อยละ 50 ของทุนทั้งหมดในที่นี้ให้หมายรวมถึงสถานประกอบการที่ดำเนินการโดยรัฐบาลด้วย

5) สหกรณ์ หมายถึง สถานประกอบการที่จัดตั้งขึ้นในรูปของสหกรณ์โดยจดทะเบียนถูกต้องตามกฎหมายว่าด้วยสหกรณ์ โดยมีผู้ก่อตั้งไม่น้อยกว่า 10 คน

6) การรวมกลุ่ม หมายถึง กลุ่มที่เกิดจากความต้องการของสมาชิกที่มารวมกลุ่มกันขึ้นมาเพื่อตอบสนองความต้องการของสมาชิกได้อย่างมีประสิทธิภาพ มีแนวคิดสร้างสรรค์กลุ่ม เพื่อยกระดับความเป็นอยู่ของสมาชิกให้ดียิ่งขึ้น ทั้งคุณภาพชีวิต สิ่งแวดล้อม เศรษฐกิจ และสังคม โดยใช้หลักการทำงานแบบมีส่วนร่วม คือ ร่วมคิด ร่วมทำ ร่วมตัดสินใจ และร่วมพัฒนาสมาชิก

7) สมาคม หมายถึง การก่อตั้งสมาคมเพื่อกระทำการใด ๆ อันมีลักษณะต่อเนื่องร่วมกัน และมีใช่เป็นการหาผลกำไรหรือรายได้มาแบ่งปันกัน ต้องมีข้อบังคับและจดทะเบียนตามบทบัญญัติแห่งประมวลกฎหมายนี้ โดยมีผู้ริเริ่มก่อตั้ง 3 คน

8) **มูลนิธิ** หมายถึง บุคคลอย่างน้อย 3 คน โดยทรัพย์สินที่จัดสรรไว้โดยเฉพาะสำหรับวัตถุประสงค์เพื่อการกุศลสาธารณะ การศาสนา ศิลปะ วิทยาศาสตร์ วรรณคดี การศึกษา หรือเพื่อสาธารณประโยชน์อย่างอื่น โดยมีได้มุ่งหวังประโยชน์มาแบ่งปันกัน และได้จดทะเบียนตามบทบัญญัติแห่งประมวลกฎหมายนี้ และการจัดการทรัพย์สินของมูลนิธิ ต้องมิใช่เป็นการหาผลประโยชน์เพื่อบุคคลใด

9) **วิสาหกิจชุมชน** หมายถึง กิจการของชุมชนเกี่ยวกับการผลิตสินค้า การให้บริการหรือการอื่น ๆ ที่ดำเนินการโดยคณะบุคคลที่มีความผูกพัน มีวิถีชีวิตร่วมกันและรวมตัวกันประกอบกิจการดังกล่าว ไม่ว่าจะป็นนิติบุคคลในรูปแบบใดหรือไม่เป็นนิติบุคคล เพื่อสร้างรายได้ และเพื่อการพึ่งพาตนเองของครอบครัวชุมชน และระหว่างชุมชน

10) **อื่น ๆ** หมายถึง สถานประกอบการที่จัดตั้งในรูปแบบอื่น ๆ นอกจากที่กล่าวข้างต้น เช่น สโมสร ชมรมต่าง ๆ นิติบุคคลอาคารชุด เป็นต้น

2.3.6 รูปแบบการจัดตั้งทางเศรษฐกิจ จำแนกออกเป็น 4 ประเภท ได้แก่

1) **สำนักงานแห่งเดียว** หมายถึง สถานประกอบการที่ไม่มีหน่วยงานย่อย หรือสาขาอื่นใด และไม่เป็นหน่วยงานย่อยหรือสาขาของสถานประกอบการอื่น

2) **สำนักงานใหญ่** หมายถึง สถานประกอบการที่เป็นเจ้าของ และควบคุมกิจการของสถานประกอบการอื่นที่เป็นสำนักงานสาขาหรือหน่วยงานย่อย

3) **สำนักงานสาขา** หมายถึง สถานประกอบการที่เป็นสาขา หรือหน่วยงานย่อยของสถานประกอบการอื่นที่เป็นสำนักงานใหญ่

4) **อื่น ๆ** หมายถึง สถานประกอบการที่จัดตั้งในรูปแบบอื่น ๆ นอกจากที่กล่าวข้างต้น เช่น แพรนไชส์

2.3.7 ทุนจดทะเบียน

ทุนจดทะเบียนหรือทุนรับอนุญาต หมายถึง ทุนดำเนินการซึ่งผู้เริ่มก่อการได้ระบุไว้เมื่อจดทะเบียนจัดตั้งเป็นนิติบุคคล หรือทุนที่ได้รับอนุญาตเมื่อขอจัดตั้งเป็นนิติบุคคล ทุนนี้ไม่ได้แสดงถึงเงินที่ได้รับจากผู้ถือหุ้น แต่เป็นการแสดงถึง ความประสงค์ของผู้เริ่มก่อการว่าจะมีทุนดำเนินการเป็นจำนวนเงินเท่าใด

2.3.8 คนทำงาน

หมายถึง คนที่ทำงานในสถานประกอบการทั้งที่ได้รับเงินเดือนและไม่ได้รับเงินเดือน ที่สถานประกอบการมีอยู่ตามปกติ รวมทั้งผู้ที่ปกติทำงานอยู่ในสถานประกอบการแห่งนี้ แต่ในวันดังกล่าวไม่ได้มาทำงาน เนื่องจากเจ็บป่วย ลาหยุด พักผ่อน โดยได้รับค่าจ้าง/ เงินเดือน ทั้งนี้ให้รวมเจ้าของ หรือหุ้นส่วนที่ทำงานให้กับสถานประกอบการ ผู้ช่วยธุรกิจของครัวเรือน คนทำงานของสถานประกอบการ ที่ไปปฏิบัติงานประจำนอกสถานที่ เช่น พนักงานขาย เจ้าหน้าที่ติดตั้งซ่อมแซมและบำรุง เป็นต้น

คนทำงานประกอบด้วย

1) คนทำงานโดยไม่ได้รับค่าจ้างเงินเดือน

หมายถึง เจ้าของกิจการ/ หุ้นส่วนหรือสมาชิกในครอบครัวที่ทำงานให้กับสถานประกอบการ ผู้ที่มาฝึกงานหรือผู้ปฏิบัติงานในสถานประกอบการ ซึ่งมีจำนวนชั่วโมงทำงานไม่ต่ำกว่าสัปดาห์ละ 20 ชั่วโมง โดยเจ้าของหรือผู้ประกอบการอาจให้เงิน อาหาร เครื่องนุ่งห่ม หรือช่วยเหลือเกื้อกูลอย่างอื่น ๆ แต่ไม่ต้องรับผิดชอบในเรื่องการจ่ายค่าแรงให้ตามกฎหมาย

2) ลูกจ้าง

หมายถึง ผู้ที่ปฏิบัติงานให้กับสถานประกอบการ โดยได้รับเงินเดือนหรือค่าจ้างเป็นประจำ ตั้งแต่ระดับบริหาร นักวิชาการ เสมียน พนักงานต่าง ๆ เช่น ผู้จัดการ ผู้อำนวยการ หัวหน้าฝ่ายต่าง ๆ เจ้าหน้าที่ ประชาสัมพันธ์ ผู้ปฏิบัติงานในท้องตลาด พนักงานขาย เป็นต้น นอกจากนี้ยังรวมถึงผู้ที่สถานประกอบการส่งไปประจำที่สถานประกอบการอื่นด้วย เช่น พนักงานรักษาความปลอดภัย พนักงานทำความสะอาด พนักงานขายตามห้างสรรพสินค้า เป็นต้น จำแนกได้เป็น 4 ประเภท ได้แก่

- ผู้บริหาร เช่น ผู้จัดการทั่วไป ผู้อำนวยการ หัวหน้าฝ่ายต่าง ๆ เป็นต้น
- ผู้จัดการฝ่าย และหัวหน้าแผนกต่าง ๆ ได้แก่ ผู้จัดการฝ่ายหรือหัวหน้าแผนกต่าง ๆ เช่น อาหาร เครื่องดื่ม ห้องพัก ต้อนรับ บุคคล การเงิน ช่าง และหัวหน้า ผู้ปรุงอาหาร เป็นต้น
- พนักงานผู้ใช้เทคนิคระดับกลาง เช่น เจ้าหน้าที่ประชาสัมพันธ์ พนักงานต้อนรับ พนักงานบัญชี พนักงานผสมเครื่องดื่ม ผู้ควบคุมทำความสะอาด เป็นต้น
- พนักงานที่ไม่ต้องใช้เทคนิค เช่น พนักงานทำความสะอาด พนักงานขนของ คนทำสวน พนักงานขับรถ เป็นต้น

ไม่นับรวมคนทำงาน ดังต่อไปนี้

- 1) ผู้บริหารหรือผู้ถือหุ้นที่ได้รับเบี้ยประชุมเป็นครั้งคราว
- 2) คนทำงานของสถานประกอบการอื่นที่มาปฏิบัติงานประจำที่สถานประกอบการแห่งนี้
- 3) คนทำงานที่รับงานไปทำที่บ้านแล้วนำมาส่งโดยไม่ได้ลงทุนซื้อวัสดุ อุปกรณ์ (หรือถ้ามการใช้เครื่องมือส่วนตัวเล็กน้อยได้ เช่น มีด เข็ม ด้าย)
- 4) คนที่สถานประกอบการจ้างมาทำงานเฉพาะอย่างเป็นครั้งคราว เช่น กรรมกรที่จ้างมาขนของ พนักงานเดินตลาด หรือตัวแทนขายที่ไม่มีเงินเดือนประจำ เป็นต้น
- 5) คนทำงานที่ลางานเป็นระยะเวลานาน เช่น ลาไปรับราชการทหาร เป็นต้น

2.3.9 ค่าตอบแทนแรงงาน

1) ค่าจ้าง เงินเดือน

หมายถึง เงินที่นายจ้างหรือสถานประกอบการจ่ายให้ลูกจ้าง ในระหว่างเดือน มกราคม – ธันวาคม 2564 (ก่อนหักภาษีเงินได้บุคคลธรรมดา เงินสมทบกองทุนประกันสังคมในส่วนของลูกจ้าง ต้องจ่าย ค่าประกันชีวิต และรายจ่ายอื่น ๆ ของลูกจ้าง) ตามข้อตกลงการจ้างแรงงาน โดยอาจจ่ายตามเงื่อนไขของระยะเวลา หรือจ่ายตามปริมาณงาน **ทั้งนี้ไม่รวมค่าล่วงเวลา โบนัส เงินรางวัลพิเศษ เงินเพิ่มช่วยค่าครองชีพ ค่านายหน้า สวัสดิการและผลประโยชน์ตอบแทนอื่น**

2) ค่าล่วงเวลา โบนัส เงินรางวัลพิเศษ เงินเพิ่มค่าครองชีพ ค่านายหน้า

หมายถึง เงินนอกเหนือจากค่าจ้าง เงินเดือนที่สถานประกอบการจ่ายให้แก่ลูกจ้างเป็นค่าตอบแทนในการทำงาน

3) สวัสดิการและผลประโยชน์ตอบแทนอื่น ๆ

หมายถึง ผลประโยชน์ตอบแทนแรงงานที่นายจ้างหรือสถานประกอบการจ่ายหรือบริการให้แก่ลูกจ้าง ได้แก่ ค่าตอบแทนแรงงานที่จ่ายเป็นสิ่งของหรือบริการและสวัสดิการที่นายจ้างจัดหาหรือบริการลูกจ้าง เช่น อาหาร เครื่องดื่ม บ้านพักคนงาน ค่าเช่าบ้าน ค่าซ่อมแซมที่อยู่อาศัย ค่ารักษาพยาบาล ค่าเล่าเรียนบุตร ค่าประกันชีวิต พาหนะรับส่งมาทำงาน บันเทิงหรือนันทนาการต่าง ๆ ที่จัดให้ลูกจ้าง เป็นต้น **ทั้งนี้ ไม่รวมเสื้อผ้าเครื่องแบบที่ใช้เฉพาะในการปฏิบัติงาน เช่น ชุดไทยที่ใช้ปฏิบัติงาน ชุดคนปรุงอาหาร ซึ่งนับเป็นค่าใช้จ่ายอื่น ๆ ของสถานประกอบการ**

4) เงินที่สถานประกอบการจ่ายสทบเข้ากองทุน

หมายถึง เงินที่สถานประกอบการจ่ายสทบเข้ากองทุนเพื่อการประกันสังคม ทั้งของรัฐบาลและเอกชน เพื่อมิให้ลูกจ้างได้รับความเดือดร้อนเมื่อต้องขาดรายได้ในบางส่วนหรือทั้งหมด อันเนื่องมาจากการเจ็บป่วยหรือประสบอันตราย ทั้งในและนอกเวลาทำงาน การคลอดบุตร ทูพผลภาพ การว่างงาน ชราภาพ และเสียชีวิต เงินดังกล่าว ได้แก่ เงินสมทบกองทุนประกันสังคม กองทุนทดแทนแรงงาน กองทุนสำรองเลี้ยงชีพ

2.3.10 ค่าซื้อสินค้าเพื่อการจำหน่ายและ/หรือให้บริการ

หมายถึง มูลค่าของสินค้าที่ซื้อหรือได้รับมอบมายังสถานประกอบการ โดยไม่คำนึงถึงระยะเวลาในการชำระเงิน มูลค่าของสินค้าที่บันทึกนั้นให้รวมราคาซื้อ ค่าใช้จ่ายต่าง ๆ ที่เกิดขึ้นในการจัดซื้อ เช่น อกรค่าขนส่ง ฯลฯ ค่าซื้อวัสดุและส่วนประกอบที่ใช้ในการขาย เช่น กระดาษห่อของ ถุง หีบห่อ หรือกล่องกระดาษสำหรับใช้บรรจุสินค้าขาย สำหรับธุรกิจบริการ ค่าซื้อสินค้าหมายความรวมถึง ค่าเช่าภาพยนตร์ ค่าเช่าเครื่องมือ หรืออุปกรณ์เพื่อใช้ประกอบกิจการ เป็นต้น

2.3.11 ค่าใช้จ่ายอื่น ๆ

หมายถึง ค่าใช้จ่ายในการดำเนินธุรกิจของสถานประกอบการ นอกเหนือจากค่าซื้อสินค้าเพื่อการจำหน่ายและให้บริการ และค่าตอบแทนแรงงาน **ค่าใช้จ่ายอื่น ๆ ในการดำเนินธุรกิจ** เช่น ค่าเช่าอาคาร ยานพาหนะ เครื่องจักรและอุปกรณ์ ค่าซ่อมแซมสิ่งก่อสร้าง ค่าน้ำมันเชื้อเพลิง ค่าน้ำประปา

ค่าไฟฟ้า ค่าไปรษณีย์โทรเลข ค่าโทรศัพท์ ค่าเครื่องเขียนแบบพิมพ์ ค่าทำบัญชี ค่าวิจัย ค่าดอกเบียจ่าย ค่าโฆษณา ค่าเบี้ยประกันภัย เป็นต้น

1) ค่าใช้จ่ายเกี่ยวกับการให้บริการอินเทอร์เน็ต

หมายถึง เงินที่ต้องจ่ายเพื่อการใช้บริการต่าง ๆ เกี่ยวกับอินเทอร์เน็ต และบริการอื่น ๆ ที่เกี่ยวข้อง เช่น ค่าเช่า Server ค่าใช้จ่ายเกี่ยวกับ Internet รายเดือน ค่าจ้างนักออกแบบ Web site ค่าดูแลรักษา Web site (Update) เป็นต้น

2) ค่าเครื่องใช้ที่ทำด้วยผ้า

หมายถึง เงินที่ต้องจ่ายเป็นค่าใช้จ่ายผลิตภัณฑ์ที่ทำด้วยผ้าทุกชนิด ซึ่งนำมาใช้ในการประกอบธุรกิจ เช่น ที่นอน หมอน ผ้าปูที่นอน ปลอกหมอน ผ้าห่มนอน ผ้าเช็ดตัว เป็นต้น

3) ค่าผลิตภัณฑ์ทำความสะอาดต่าง ๆ

หมายถึง เงินที่ต้องจ่ายเป็นค่าใช้จ่าย ผลิตภัณฑ์ทำความสะอาด ได้แก่ สบู่ น้ำยาขัดพื้น น้ำยาซักผ้า น้ำยาขัดห้องน้ำ ที่เกี่ยวกับการทำความสะอาด ตลอดจนสเปรย์ดับกลิ่น (Air refresher) และผลิตภัณฑ์อื่น ๆ

4) ค่าธรรมเนียมใบอนุญาต

หมายถึง เงินที่ต้องจ่ายเพื่อเป็นค่าใบอนุญาตในการประกอบธุรกิจ ตามที่กฎหมายกำหนด เช่น ค่าธรรมเนียมที่จ่ายให้แก่นายทะเบียนโรงแรมประจำท้องที่เพื่อต่ออายุใบอนุญาต ดำเนินการ ในปัจจุบัน นายทะเบียนโรงแรมที่ตั้งอยู่ตามต่างจังหวัด คือ เจ้าหน้าที่ฝ่ายปกครอง (ผู้ว่าราชการจังหวัด นายอำเภอ) ส่วนในเขตกรุงเทพมหานคร คือ นายตำรวจฝ่ายทะเบียนโรงแรม เป็นต้น

5) ค่าเช่าอาคาร

หมายถึง เงินที่ต้องจ่ายให้สถานประกอบการอื่นหรือผู้อื่นเพื่อเป็นค่าตอบแทน ในการใช้ประโยชน์จากอาคาร

6) ขาดทุนจากการเปลี่ยนแปลงอัตราแลกเปลี่ยนเงินตราต่างประเทศ

หมายถึง กรณีที่สถานประกอบการเป็นเจ้าของสินทรัพย์หรือหนี้สิน ที่กำหนดราคาเป็นมูลค่าเงินตราต่างประเทศ การเปลี่ยนแปลงอัตราแลกเปลี่ยนเงินตราต่างประเทศ จะมีผลต่อมูลค่าสินทรัพย์หรือหนี้สินเมื่อเทียบกับเงินบาท ถ้าการเปลี่ยนแปลงอัตราแลกเปลี่ยนเงินตราต่างประเทศ เป็นผลให้มูลค่าสินทรัพย์เป็นเงินตราต่างประเทศมีค่าเป็นเงินบาทลดลง จะเรียกมูลค่าส่วนที่ลดลงว่า "ขาดทุนจากการเปลี่ยนแปลงอัตราแลกเปลี่ยนเงินตราต่างประเทศ"

7) ค่าดอกเบียจ่าย

หมายถึง จำนวนเงินที่จ่ายให้สถาบันการเงินหรือเอกชนอื่น เป็นค่าดอกเบีย จากการกู้ยืมเงินมาเพื่อลงทุนประกอบกิจการ

2.3.12 ช่องทางการจ่ายชำระหนี้สำหรับธุรกรรมประเภทต่าง ๆ

1) **ประเภทธุรกรรม** ได้แก่ การชำระหนี้ค่าสินค้าและบริการให้กับซัพพลายเออร์ การชำระค่าใช้จ่ายในการดำเนินงาน การจ่ายเงินเดือนพนักงาน และการลงทุน

2) ช่องทางการชำระเงิน

- **การโอนเงินและชำระเงินผ่านช่องทางอิเล็กทรอนิกส์ (e-Payment)** หมายถึง การโอนเงิน/ชำระด้วยสื่อการชำระเงินต่าง ๆ ยกเว้น เงินสด และเช็ค เช่น การโอน/ ชำระเงินด้วยธนาคารทางอินเทอร์เน็ต (Internet banking), ธนาคารทางโทรศัพท์เคลื่อนที่ (Mobile banking), กระเป๋าเงินอิเล็กทรอนิกส์ (Mobile-wallet) และบัตรอิเล็กทรอนิกส์ประเภทต่าง ๆ ประกอบด้วย บัตรเอทีเอ็ม (ATM card) บัตรเดบิต (Debit card) บัตรเครดิต (Credit card) บัตรเงินอิเล็กทรอนิกส์ (บัตร e-Money)

- **คริปโทเคอร์เรนซี (Cryptocurrency)** หมายถึง สินทรัพย์ดิจิทัลซึ่งออกแบบให้ เป็นสื่อกลางการแลกเปลี่ยน โดยอาศัยเทคโนโลยี Distributed Ledger Technology (DLT) หรือที่เรียกกันทั่วไปว่า บล็อกเชน (Blockchain) ในการสร้างและบันทึกธุรกรรม เช่น บิทคอยน์ (Bitcoin) และอีเธอร์เรียม (Ethereum) เป็นต้น

- **e-Money** หมายถึง บัตรอิเล็กทรอนิกส์ หรือกระเป๋าเงินอิเล็กทรอนิกส์ ที่ผู้ประกอบการออกให้แก่ผู้ใช้บริการซึ่งจะระบุชื่อหรือไม่ก็ตาม โดยมีการชำระเงินให้แก่ผู้ประกอบการไว้ล่วงหน้าเพื่อนำไปใช้ชำระค่าสินค้าค่าบริการ หรือค่าอื่นใดแทนการชำระด้วยเงินสด และได้มีการบันทึกมูลค่า หรือจำนวนเงินที่ชำระไว้ล่วงหน้า เช่น true wallet, rabbit card เป็นต้น

- **ซัพพลายเออร์ (Supplier)** หมายถึง คนหรือองค์กรที่จัดหาสินค้าและบริการ ให้กับธุรกิจ/สถานประกอบการอื่น

2.3.13 สินค้าคงเหลือ

หมายถึง มูลค่าสินค้า และวัสดุส่วนประกอบต่าง ๆ ที่สถานประกอบการซื้อ มาเพื่อประกอบกิจการ และยังคงเหลืออยู่โดยสินค้าและวัสดุส่วนประกอบดังกล่าวเป็นกรรมสิทธิ์ของสถาน- ประกอบการ ไม่คำนึงถึงว่าจะเก็บอยู่ ณ ที่ใดก็ตาม

มูลค่าสินค้าคงเหลือต้นงวด หมายถึง สินค้าที่เหลือตกค้างจากปีก่อน หรือ ที่เหลืออยู่เมื่อวันสิ้นสุดงวดบัญชีปี 2563 หรือเมื่อ 1 มกราคม 2564

มูลค่าสินค้าคงเหลือปลายงวด หมายถึง สินค้าที่ซื้อเข้ามาภายในงวดบัญชีปี 2564 เพื่อจำหน่ายบวกกับสินค้าคงเหลือต้นปี แต่เมื่อถึงวันสิ้นสุดงวดบัญชีปี 2564 หรือเมื่อ 31 ธันวาคม 2564 สินค้าเหล่านั้นยังขายไม่หมดมีเหลืออยู่เป็นมูลค่าเท่าไร ถือว่าเป็นสินค้าคงเหลือปลายปีของสถานประกอบการ

สำหรับธุรกิจบริการ สินค้าคงเหลือ หมายถึง งานบริการที่ยังดำเนินการไม่เสร็จ เช่น บริษัทสถาปนิก ได้รับการจ้างให้เขียนแบบบ้านพักตากอากาศ โดยรับงานมาตั้งแต่งวดบัญชี ปี 2563 และยังคงดำเนินการไม่เสร็จ สำหรับงวดบัญชีปี 2564 งานบริการขั้นนี้จะเป็นสินค้าคงเหลือ**ต้นงวด** และยังคงดำเนินการไม่เสร็จในงวดบัญชีปี 2564 ก็จะเป็นสินค้าคงเหลือ**ปลายงวด** ซึ่งมูลค่านั้นให้ถือตามราคาที่ยังค้างชำระ

2.3.14 รายรับที่ได้จากการจำหน่ายสินค้าและการให้บริการ

หมายถึง มูลค่าของยอดขายสินค้าหรือรายรับที่ได้จากการให้บริการในรอบปี 2564 เช่น รายรับจากการขายสินค้า รายรับจากการประกอบกิจการที่พักแรม (เช่น รายรับจากการขายห้องพัก รายรับจากภัตตาคาร/ ห้องอาหาร รายรับจากสถานบันเทิง รายรับจากร้านขายของที่ระลึกและรายรับจากการให้เช่าห้องประชุม/ สัมมนา) รายรับจากการให้บริการและค่านายหน้า เป็นต้น โดยไม่คำนึงถึงเวลาหรือวิธีการชำระเงินจากผู้ซื้อ ทั้งนี้ให้รวมถึงมูลค่าขายจากการเช่าซื้อ การขายผ่อนชำระ และการขายสินค้าที่นำไปฝากให้สถานประกอบการอื่นขายด้วย นอกจากนี้ยังหมายถึง รายรับจากการให้เช่าสินทรัพย์ถาวร เงินปันผล ดอกเบี้ยรับ กำไรจากอัตราแลกเปลี่ยนฯ และอื่น ๆ

ทั้งนี้ไม่รวมค่าขายสินค้าที่สถานประกอบการอื่นนำมาฝากขายและส่วนลดที่สถานประกอบการลดให้แก่ผู้ซื้อ หรือผู้ใช้บริการ

2.3.15 รายรับจากการให้เช่าที่ดิน

หมายถึง จำนวนเงินที่สถานประกอบการได้รับจากการอนุญาตให้สถานประกอบการอื่น หรือผู้อื่นใช้ประโยชน์จากที่ดิน ซึ่งครอบครองโดยสถานประกอบการ

2.3.16 รายรับจากการให้เช่าอาคาร ยานพาหนะ เครื่องจักรและเครื่องมือ ฯลฯ

หมายถึง จำนวนเงินที่สถานประกอบการได้รับจากการอนุญาตให้สถานประกอบการอื่นหรือผู้อื่นใช้ประโยชน์จากอาคาร เครื่องมือ เครื่องจักร อุปกรณ์หรือยานพาหนะ ซึ่งครอบครองโดยสถานประกอบการ

2.3.17 ดอกเบี้ยรับ

หมายถึง ผลตอบแทนที่สถานประกอบการนี้ได้รับจากการฝากเงินกับสถาบันการเงิน หรือจากการให้เอกชนอื่นกู้ยืม

2.3.18 เงินปันผลรับ

หมายถึง รายรับที่สถานประกอบการรับจากการนำเงินไปลงทุนในธุรกิจอื่นๆ ในฐานะผู้ถือหุ้น ซึ่งเมื่อเกิดประโยชน์ก็ได้รับผลตอบแทนเป็นเงินสด หุ้น หรือสิทธิที่จะซื้อหุ้นเพิ่มในราคาต่ำกว่าราคาตลาด

2.3.19 กำไรจากการเปลี่ยนแปลงอัตราแลกเปลี่ยนเงินตราต่างประเทศ

หมายถึง กรณีที่สถานประกอบการเป็นเจ้าของสินทรัพย์หรือหนี้สินที่กำหนดราคาเป็นมูลค่าเงินตราต่างประเทศ ถ้าการเปลี่ยนแปลงอัตราแลกเปลี่ยนเงินตราต่างประเทศ เป็นผลให้มูลค่าสินทรัพย์เป็นเงินตราต่างประเทศมีค่าเป็นเงินบาทเพิ่มขึ้น จะเรียกมูลค่าส่วนที่เพิ่มขึ้นว่า “กำไรจากการเปลี่ยนแปลงอัตราแลกเปลี่ยนเงินตราต่างประเทศ”

2.3.20 สินทรัพย์ถาวร

หมายถึง สินทรัพย์ที่ปกติมีอายุการใช้งานมากกว่า 1 ปีขึ้นไป เช่น ที่ดิน อาคาร สิ่งก่อสร้าง เครื่องจักร ยานพาหนะ เป็นต้น รวมถึงส่วนเพิ่มเติม ดัดแปลง ปรับปรุง เพื่อยืดอายุการใช้งานหรือเพิ่มประสิทธิภาพ

- สินทรัพย์ถาวร แบ่งออกเป็น

- ที่ดิน
- อาคาร และสิ่งก่อสร้าง
- เครื่องจักร เช่น เครื่องกำเนิดไฟฟ้า เครื่องมือที่ใช้ในงานโลหะ เครื่องมือก่อสร้าง เป็นต้น
- ยานพาหนะ เช่น รถยนต์ แทรกเตอร์ รถบรรทุก เป็นต้น
- เครื่องใช้ในสำนักงาน (ครุภัณฑ์) เช่น เครื่องคอมพิวเตอร์ เครื่องคำนวณ เฟอร์นิเจอร์
- เครื่องตกแต่งสำนักงาน เป็นต้น
- เครื่องมืออื่นๆ เช่น สว่าน เลื่อย เป็นต้น
- สินทรัพย์ถาวรอื่น ๆ เช่น ซอฟต์แวร์ (โปรแกรมสำเร็จรูปต่าง ๆ เช่น SAS, SPSS, MS-OFFICE, DATABASE (ORACLE, DB2), FOXPRO, AUTOWARE โปรแกรมสำหรับการจัดทำกราฟพิคต่าง ๆ (PHOTOSHOP, ILLUSTRATOR, FLASH, INDESIGN) และโปรแกรมสำหรับการจัดทำบัญชี (MYACCOUNT, FORMULA) เป็นต้น) ลิขสิทธิ์ สิทธิบัตร ฯลฯ

2.3.21 มูลค่าตามบัญชีของสินทรัพย์ถาวร

หมายถึง มูลค่าสุทธิของสินทรัพย์ถาวรตามบัญชี เมื่อได้หักค่าเสื่อมราคา ค่าสึกหรอตามระยะเวลาการใช้งานจนถึงวันสิ้นงวดบัญชีปี 2564 หรือ 31 ธันวาคม 2564 สินทรัพย์ถาวร เช่น ที่ดิน อาคาร เครื่องจักร และเครื่องมือ ยานพาหนะ เครื่องใช้สำนักงาน เป็นต้น มูลค่าสินทรัพย์ถาวรรวมถึงมูลค่าการต่อเติมดัดแปลง และปรับปรุงในระหว่างปี เพื่อยืดอายุการใช้งาน หรือเพิ่มประสิทธิภาพการทำงาน

2.3.22 มูลค่าซื้อสินทรัพย์ถาวรทุกประเภทที่ซื้อหรือผลิตขึ้นใช้เองระหว่างปี

หมายถึง สินทรัพย์ถาวรใหม่หรือสินทรัพย์ถาวรที่ใช้แล้ว ที่สถานประกอบการซื้อมาเพิ่มเติมหรือผลิตขึ้นใช้เอง ระหว่างเดือนมกราคม - ธันวาคม 2564

- **สินทรัพย์ถาวรใหม่** หมายถึง สินทรัพย์ถาวรที่ยังไม่เคยถูกใช้ภายในประเทศมาเลย ก่อนที่สถานประกอบการจะซื้อมา โดยไม่คำนึงว่าสินทรัพย์ถาวรนั้น จะถูกใช้ในต่างประเทศมาก่อนหรือไม่
- **สินทรัพย์ถาวรที่ผลิตขึ้นใช้เอง** หมายถึง ค่าใช้จ่ายทั้งหมดที่ใช้ในการสร้างหรือผลิตสินทรัพย์ถาวร ขึ้นเพื่อใช้งานในสถานประกอบการ และที่ใช้ในการซ่อมแซมใหญ่ที่สามารถเพิ่มประสิทธิภาพการทำงาน หรือยืดอายุการใช้งานของสินทรัพย์ถาวร นั้น ค่าใช้จ่ายดังกล่าว ได้แก่ ค่าแรงงาน ค่าวัสดุ เป็นต้น
- **สินทรัพย์ถาวรที่ใช้แล้ว** หมายถึง มูลค่าตามความเป็นจริงที่ได้ซื้อสินทรัพย์ถาวรซึ่งเคยถูกใช้ภายในประเทศมาแล้ว ก่อนที่สถานประกอบการจะซื้อมา

2.3.23 มูลค่าสินทรัพย์ถาวรที่ขายระหว่างปี

หมายถึง มูลค่าตามราคาขายสินทรัพย์ถาวรที่ขายไประหว่าง มกราคม - ธันวาคม 2564 รวมถึงมูลค่าสินทรัพย์ถาวรที่ใช้แล้วและได้นำไปแลกเปลี่ยนเป็นสินทรัพย์ใหม่ โดยการจ่ายเงินเพิ่มขึ้นให้ถือว่าราคาสินทรัพย์เดิม คือ มูลค่าขายสินทรัพย์ถาวรที่ใช้แล้ว และราคาสินทรัพย์เดิมบวกจำนวนเงินที่จ่ายเพิ่มเป็นมูลค่าซื้อสินทรัพย์ถาวรที่สถานประกอบการซื้อมาเพิ่ม การบันทึกมูลค่าสินทรัพย์ถาวรที่ขายระหว่างนี้ ให้บันทึกตามราคาที่ขายได้จริง

2.3.24 มูลค่าเพิ่ม

คำนวณโดย :

$$\text{มูลค่าเพิ่ม} = \text{รายได้จากการดำเนินงาน} - \text{ค่าใช้จ่ายขั้นกลาง}$$

<p>รายได้จากการดำเนินงาน</p>	=	<p>รายรับทั้งสิ้นของสถานประกอบการ</p> <p>หัก รายรับจากการให้เช่าที่ดิน</p> <p>ดอกเบียรับ / เงินปันผลรับ</p> <p>กำไรจากการเปลี่ยนแปลงอัตราแลกเปลี่ยนฯ</p> <p>บวก ส่วนเปลี่ยนแปลงของสินค้าและวัสดุประกอบคงเหลือ</p>
<p>ค่าใช้จ่ายขั้นกลาง</p>	=	<p>ค่าซื้อสินค้าเพื่อการจำหน่าย และ/</p> <p>หรือ ให้บริการ</p> <p>บวก ค่าใช้จ่ายอื่น ๆ ในการดำเนินกิจการ</p> <p>หัก ดอกเบียจ่าย</p> <p>หนี้สูญ</p> <p>ขาดทุนจากการเปลี่ยนแปลงอัตราแลกเปลี่ยนฯ</p>

2.3.25 ค่าโอนกรรมสิทธิ์

หมายถึง มูลค่าของค่าใช้จ่ายในการโอนสิทธิครอบครองสินทรัพย์ ระหว่างเจ้าของสินทรัพย์นั้นให้กับบุคคลอื่น

2.4 แผนการเลือกตัวอย่าง

2.4.1 สถานประกอบการที่มีคนทำงาน 1 – 10 คน

แผนการสุ่มตัวอย่างที่ใช้เป็นแบบ Stratified Systematic Sampling โดยมีประเภทมาตรฐานอุตสาหกรรม (ประเทศไทย) ปี 2552 (Thailand Standard Industrial Classification: TSIC 2009) ในระดับกิจกรรมเป็นสตราตัม มีทั้งสิ้น 309 สตราตัม ขนาดของสถานประกอบการเป็นสตราตัมย่อย (มี 2 ขนาด คือจำนวนคนทำงาน 1 – 5 คน และ 6 – 10 คน) หรือ 2 สตราตัม และสถานประกอบการเป็นหน่วยตัวอย่าง ซึ่งในการเลือกสถานประกอบการตัวอย่างในแต่ละสตราตัม และสตราตัมย่อย อย่างอิสระต่อกัน ด้วยวิธีการเลือกตัวอย่างแบบมีระบบ

2.4.2 สถานประกอบการที่มีคนทำงานตั้งแต่ 11 คนขึ้นไป

กำหนดให้ทุกสถานประกอบการเป็นหน่วยตัวอย่างและให้ทำการแจกแจงนับสถานประกอบการทุกแห่ง ซึ่งวัดด้วยคนทำงานมี 10 ขนาด (คนทำงาน 11 – 15 คน 16 – 20 คน 21 – 25 คน 26 – 30 คน 31 – 50 คน 51 – 100 คน 101 – 200 คน 201 – 500 คน 501 – 1,000 คน และที่มีคนทำงานมากกว่า 1,000 คน ขึ้นไป)

2.5 รายการข้อมูลที่เก็บ

- 2.5.1 ข้อมูลทั่วไปของสถานประกอบการ
- 2.5.2 คนทำงานและค่าตอบแทนแรงงาน
- 2.5.3 ค่าใช้จ่ายของสถานประกอบการ
- 2.5.4 สินค้าคงเหลือของสถานประกอบการ
- 2.5.5 รายรับของสถานประกอบการ
- 2.5.6 สินทรัพย์ถาวรของสถานประกอบการ
- 2.5.7 การทำธุรกรรมเกี่ยวกับสินค้าและบริการกับต่างประเทศ
- 2.5.8 ผลกระทบจากสถานการณ์การแพร่ระบาดของโรคติดเชื้อไวรัสโควิด 19
- 2.5.9 ความคิดเห็นและข้อเสนอแนะของสถานประกอบการ

2.6 การเก็บรวบรวมข้อมูล

2.6.1 วิธีการเก็บรวบรวมข้อมูล การเก็บรวบรวมข้อมูลใช้วิธีส่งเจ้าหน้าที่ของสำนักงานสถิติแห่งชาติออกไปทำการสัมภาษณ์เจ้าของสถานประกอบการ หรือผู้ที่ได้รับมอบหมายให้ตอบข้อมูลของสถานประกอบการ พร้อมนี้ได้มีการเพิ่มช่องทางการตอบแบบสอบถาม Online ให้กับผู้ประกอบการ

2.6.2 คาบเวลาการปฏิบัติงาน การเก็บรวบรวมข้อมูลระหว่างเดือนพฤษภาคม – กันยายน 2565

2.7 การประมวลผลข้อมูล

การประมวลผลข้อมูลทุกขั้นตอน และการจัดทำรายงานผลระดับจังหวัด ดำเนินการที่สำนักงานสถิติจังหวัด โดยสำนักงานสถิติแห่งชาติในส่วนกลางให้การสนับสนุนทางด้านวิชาการ เช่น การจัดทำโปรแกรมสำหรับการบันทึกข้อมูลและการประมวลผลข้อมูล และการจัดทำต้นฉบับรายงาน เป็นต้น สำหรับการประมวลผลระดับภาคและทั่วราชอาณาจักร ดำเนินการที่สำนักงานสถิติแห่งชาติในส่วนกลาง

2.8 การนำเสนอผลข้อมูล

การจัดทำรายงานผลสำมะโนธุรกิจและอุตสาหกรรม พ.ศ. 2565 จะจัดทำรายงานผล ดังนี้

- 1) สรุปข้อมูลเบื้องต้น ระดับภาค และทั่วราชอาณาจักร
- 2) รายงานผลระดับจังหวัด รวม 76 ฉบับ
- 3) รายงานผลระดับภาค และทั่วราชอาณาจักร จำนวน 7 ฉบับ ประกอบด้วย

รายงานผลของกรุงเทพมหานคร ปริมณฑล ภาคกลาง ภาคเหนือ ภาคตะวันออกเฉียงเหนือ ภาคใต้ และทั่วราชอาณาจักร

2.9 ความคลาดเคลื่อน

ข้อมูลที่น่าเสนอไว้ในรายงานฉบับนี้อาจจะมีความคลาดเคลื่อนอยู่บ้าง ความคลาดเคลื่อนดังกล่าว เป็นความคลาดเคลื่อนจากการเลือกตัวอย่าง (Sampling error) และความคลาดเคลื่อนที่เกิดจากสาเหตุอื่น (Non-Sampling error) เช่น ผู้ตอบไม่ให้ข้อมูลตามความเป็นจริง ข้อมูลในแบบสอบถามไม่ครบถ้วน การลงรหัสผิดพลาดหรือการบันทึกข้อมูลผิดพลาด เป็นต้น อย่างไรก็ตาม สำนักงานสถิติแห่งชาติได้พยายามควบคุมให้ข้อมูลมีความคลาดเคลื่อนน้อยที่สุด จึงขอให้ผู้ใช้ข้อมูลใช้ข้อมูลด้วยความระมัดระวังตามสมควร

2.10 การปิดตัวเลข

ผลรวมของแต่ละจำนวนอาจไม่เท่ากับยอดรวม ทั้งนี้เนื่องจากการปัดเศษ



บทที่ 3

ผลการสำมะโน

Unit 3 ผลการสำมะโน

ผลการดำเนินงานกิจการในรอบปี 2564 ของสถานประกอบการธุรกิจทางการค้าและธุรกิจทางการบริการที่มีคนทำงานตั้งแต่ 1 คนขึ้นไป ซึ่งจัดจำแนกประเภทสถานประกอบการตามการจัดประเภทมาตรฐานอุตสาหกรรมประเทศไทย ปี 2552 (Thailand Standard Industrial Classification : TSIC 2009) ที่ตั้งอยู่ในจังหวัดร้อยเอ็ด สรุปได้ดังนี้

3.1 ข้อมูลทั่วไปของสถานประกอบการ

- **ขนาดของสถานประกอบการ**

จากการเก็บรวบรวมข้อมูลรายละเอียดของสถานประกอบการธุรกิจทางการค้าและธุรกิจทางการบริการของจังหวัดร้อยเอ็ด จำนวนทั้งสิ้น 31,616 แห่ง พบว่า ส่วนใหญ่เป็นสถานประกอบการที่มีคนทำงาน 1-5 คน จำนวน 30,660 แห่ง หรือร้อยละ 97.0 รองลงมาเป็นสถานประกอบการที่มีคนทำงาน 6-15 คน จำนวน 789 แห่ง หรือร้อยละ 2.5 สถานประกอบการที่มีคนทำงาน 16-25 คน จำนวน 104 แห่ง หรือร้อยละ 0.3 และสถานประกอบการที่มีคนทำงานตั้งแต่ 26 คนขึ้นไป จำนวน 63 แห่ง หรือร้อยละ 0.2 (ตาราง ก)

- **หมวดย่อยธุรกิจ**

เมื่อพิจารณาจำนวนสถานประกอบการธุรกิจทางการค้าและธุรกิจทางการบริการตามหมวดย่อยธุรกิจ พบว่า ส่วนใหญ่สถานประกอบการที่ประกอบธุรกิจการขายปลีก (ยกเว้นยานยนต์และจักรยานยนต์) จำนวน 16,045 แห่ง หรือร้อยละ 50.7 รองลงมาสถานประกอบการที่ประกอบธุรกิจการบริการอาหารและเครื่องดื่ม จำนวน 5,068 แห่ง หรือร้อยละ 16.0 การขายส่งและการขายปลีก การซ่อมยานยนต์และจักรยานยนต์ จำนวน 3,501 แห่ง หรือร้อยละ 11.1 กิจกรรมบริการส่วนบุคคลอื่นๆ จำนวน 3,475 แห่ง หรือร้อยละ 11.0 และสถานประกอบการที่ประกอบธุรกิจอื่น ๆ จำนวน 3,527 แห่ง หรือร้อยละ 11.2 (ตาราง ก)

ตาราง ก จำนวนและร้อยละของสถานประกอบการ จำแนกตามขนาดของสถานประกอบการและหมวดย่อยธุรกิจ

ขนาดของสถานประกอบการ/หมวดย่อยธุรกิจ	จำนวน	ร้อยละ
รวม	31,616	100.0
ขนาดของสถานประกอบการ (จำนวนคนทำงาน)		
1 – 5 คน	30,660	97.0
6 – 15 คน	789	2.5
16 – 25 คน	104	0.3
26 – 30 คน	26	0.1
31 – 50 คน	21	0.1
51 – 200 คน	15	-
มากกว่า 200 คน	1	-
หมวดย่อยธุรกิจ		
การขายส่งและการขายปลีก การซ่อมยานยนต์และจักรยายนต์	3,501	11.1
การขายส่ง (ยกเว้นยานยนต์และจักรยายนต์)	1,049	3.3
การขายปลีก (ยกเว้นยานยนต์และจักรยายนต์)	16,045	50.8
ที่พักแรม	238	0.8
การบริการอาหารและเครื่องดื่ม	5,068	16.0
การจัดผังรายการและการแพร่ภาพกระจายเสียง	26	0.1
การบริการสารสนเทศ	1	-
กิจกรรมอสังหาริมทรัพย์	787	2.5
กิจกรรมทางกฎหมายและการบัญชี	124	0.4
กิจกรรมของสำนักงานใหญ่และการบริการให้คำปรึกษาด้านการบริหารจัดการ	1	-
กิจกรรมด้านสถาปัตยกรรมและวิศวกรรม รวมถึงการทดสอบและการวิเคราะห์ทางเทคนิค	18	0.1
การโฆษณาและการวิจัยตลาด	74	0.2
กิจกรรมทางวิชาชีพ วิทยาศาสตร์ และเทคนิคอื่นๆ	55	0.2
กิจกรรมการให้เช่า	288	0.9
กิจกรรมของตัวแทนธุรกิจท่องเที่ยว การจัดหาเที่ยว การบริการสำรอง และกิจกรรมที่เกี่ยวข้อง	15	-
การบริการรักษาความปลอดภัยและการสืบสวน	2	-
กิจกรรมการบริการสำหรับอาคารและภูมิทัศน์	2	-
การบริการด้านการบริหารและสนับสนุนการดำเนินงานของสำนักงาน และกิจกรรมอื่นๆ ที่สนับสนุนทางธุรกิจ	262	0.8
กิจกรรมการสร้างสรรค์ศิลปะและความบันเทิง	76	0.2
การซ่อมคอมพิวเตอร์และของใช้ส่วนบุคคลและของใช้ในครัวเรือน	509	1.6
กิจกรรมบริการส่วนบุคคลอื่นๆ	3,475	11.0

หมายเหตุ : - ไม่มีข้อมูล หรือข้อมูลมีค่าเป็น 0 หรือมีข้อมูลจำนวนเล็กน้อย

- **รูปแบบการจัดตั้งตามกฎหมาย**

เมื่อพิจารณาจำนวนสถานประกอบการธุรกิจทางการค้าและธุรกิจทางการบริการตามรูปแบบการจัดตั้งตามกฎหมาย พบว่า ส่วนใหญ่มีรูปแบบการจัดตั้งตามกฎหมายแบบส่วนบุคคลจำนวน 25,916 แห่ง หรือร้อยละ 82.0 รองลงมาเป็นรูปแบบการรวมกลุ่ม เช่น กลุ่มเกษตรกร กลุ่มแม่บ้านจำนวน 4,386 แห่ง หรือร้อยละ 13.9 รูปแบบห้างหุ้นส่วนจำกัด ห้างหุ้นส่วนสามัญนิติบุคคล จำนวน 988 แห่ง หรือร้อยละ 3.1 รูปแบบบริษัทจำกัด บริษัทจำกัด (มหาชน) จำนวน 249 แห่ง หรือร้อยละ 0.8 และรูปแบบสหกรณ์ จำนวน 77 แห่ง หรือร้อยละ 0.2 (ตาราง ข)

- **รูปแบบการจัดตั้งทางเศรษฐกิจ**

เมื่อพิจารณาจำนวนสถานประกอบการธุรกิจทางการค้าและธุรกิจทางการบริการตามรูปแบบการจัดตั้งทางเศรษฐกิจ พบว่า ส่วนใหญ่มีรูปแบบการจัดตั้งทางเศรษฐกิจแบบสำนักงานแห่งเดียวจำนวน 31,389 แห่ง หรือร้อยละ 99.2 รองลงมาเป็นรูปแบบสำนักงานใหญ่ จำนวน 124 แห่ง หรือร้อยละ 0.4 รูปแบบสำนักงานสาขา จำนวน 83 แห่ง หรือร้อยละ 0.3 และรูปแบบอื่น ๆ เช่น แพรนไชส์จำนวน 20 แห่ง หรือร้อยละ 0.1 (ตาราง ข)

- **ระยะเวลาในการดำเนินกิจการ**

และเมื่อพิจารณาจำนวนสถานประกอบการธุรกิจทางการค้าและธุรกิจทางการบริการตามระยะเวลาในการดำเนินกิจการ พบว่า ส่วนใหญ่เป็นสถานประกอบการที่มีระยะเวลาในการดำเนินกิจการน้อยกว่า 5 ปี จำนวน 11,817 แห่ง หรือร้อยละ 37.4 รองลงมาเป็นสถานประกอบการที่มีระยะเวลาในการดำเนินกิจการ 5 – 9 ปี จำนวน 6,955 แห่ง หรือร้อยละ 22.0 สถานประกอบการที่มีระยะเวลาในการดำเนินกิจการ 10 – 19 ปี จำนวน 9,388 แห่ง หรือร้อยละ 29.7 สถานประกอบการที่มีระยะเวลาในการดำเนินกิจการ 20 – 29 ปี จำนวน 1,969 แห่ง หรือร้อยละ 6.2 และสถานประกอบการที่มีระยะเวลาการดำเนินกิจการตั้งแต่ 30 ปีขึ้นไป จำนวน 1,487 แห่ง หรือร้อยละ 4.7 (ตาราง ข)

ตาราง ข จำนวนและร้อยละของสถานประกอบการ จำแนกตามลักษณะของสถานประกอบการ

ลักษณะของสถานประกอบการ	จำนวน	ร้อยละ
รูปแบบการจัดตั้งตามกฎหมาย		
ส่วนบุคคล	25,916	82.0
ห้างหุ้นส่วนจำกัด ห้างหุ้นส่วนสามัญนิติบุคคล	988	3.1
บริษัทจำกัด บริษัทจำกัด (มหาชน)	249	0.8
สหกรณ์	77	0.2
การรวมกลุ่ม เช่น กลุ่มเกษตรกร กลุ่มแม่บ้าน	4,386	13.9
รูปแบบการจัดตั้งทางเศรษฐกิจ		
สำนักงานแห่งเดียว	31,389	99.2
สำนักงานใหญ่	124	0.4
สำนักงานสาขา	83	0.3
อื่น ๆ เช่น แฟรนไชส์	20	0.1
ระยะเวลาในการดำเนินงาน		
น้อยกว่า 5 ปี	11,817	37.4
5 – 9 ปี	6,955	22.0
10 – 19 ปี	9,388	29.7
20 – 29 ปี	1,969	6.2
ตั้งแต่ 30 ปีขึ้นไป	1,487	4.7

3.2 ข้อมูลการดำเนินงานของสถานประกอบการ

3.2.1 คนทำงาน และค่าตอบแทนแรงงาน

● จำนวนคนทำงาน

คนทำงานที่ปฏิบัติงานในสถานประกอบการในจังหวัดร้อยเอ็ด มีจำนวนทั้งสิ้นประมาณ 84,909 คน โดยส่วนใหญ่เป็นคนทำงานในสถานประกอบการขนาดเล็ก (คนทำงาน 1 – 5 คน) จำนวน 72,658 คน หรือร้อยละ 85.6 สถานประกอบการที่มีคนทำงาน 6 -15 คน จำนวน 7,180 คน หรือร้อยละ 8.5 สถานประกอบการที่มีคนทำงาน 16 -25 คน จำนวน 1,985 คน หรือร้อยละ 2.3 สถานประกอบการที่มีคนทำงาน 51 200 คน จำนวน 1,302 คน หรือร้อยละ 1.5 สถานประกอบการที่มีคนทำงาน 31 50 คน จำนวน 840 คน หรือร้อยละ 1.0 สถานประกอบการที่มีคนทำงาน 26 -30 คน จำนวน 713 คน หรือร้อยละ 0.8 และสถานประกอบการที่มีคนทำงานมากกว่า 200 คน จำนวน 231 คน หรือร้อยละ 0.3

เมื่อพิจารณาแยกตามภาคธุรกิจ พบว่า คนทำงานส่วนใหญ่อยู่ในภาคธุรกิจการขายปลีก (ยกเว้นยานยนต์และจักรยานยนต์) จำนวน 47,242 คน หรือร้อยละ 55.6 รองลงมาอยู่ในภาคบริการ จำนวน 24,279 คน หรือร้อยละ 28.6 และภาคการค้าส่ง ได้แก่ การขายปลีก การซ่อมยานยนต์และจักรยานยนต์ รวมถึงการขายส่ง (ยกเว้นยานยนต์และจักรยานยนต์) จำนวน 13,880 คน หรือร้อยละ 15.8 (ตาราง ค)

● จำนวนลูกจ้าง

ลูกจ้างที่ปฏิบัติงานในสถานประกอบการในจังหวัดร้อยเอ็ด มีจำนวนทั้งสิ้นประมาณ 22,625 คน โดยส่วนใหญ่เป็นลูกจ้างในสถานประกอบการขนาดเล็กที่มีคนทำงาน 1 – 5 คน จำนวน 14,398 คน หรือร้อยละ 63.6 รองลงมาอยู่ในสถานประกอบการที่มีคนทำงาน 6 -15 คน จำนวน 4,383 คน หรือร้อยละ 19.4 สถานประกอบการที่มีคนทำงาน 16 – 25 คน จำนวน 1,337 คน หรือร้อยละ 5.9 สถานประกอบการที่มีคนทำงาน 51 – 200 คน จำนวน 1,156 คน หรือร้อยละ 5.1 สถานประกอบการที่มีคนทำงาน 31 50 คน จำนวน 698 คน หรือร้อยละ 3.1 สถานประกอบการที่มีคนทำงาน 26 -30 คน จำนวน 422 คน หรือร้อยละ 1.9 และเป็นลูกจ้างในสถานประกอบการที่มีคนทำงานมากกว่า 200 คนขึ้นไป จำนวน 231 คน หรือร้อยละ 1.0

เมื่อพิจารณาแยกตามภาคธุรกิจ พบว่า ลูกจ้างส่วนใหญ่อยู่ในภาคธุรกิจการขายปลีก (ยกเว้นยานยนต์และจักรยานยนต์) จำนวน 9,352 คน หรือร้อยละ 41.3 ภาคการบริการ จำนวน 7,197 คน หรือร้อยละ 31.8 และภาคการค้าส่ง ได้แก่ การขายปลีก การซ่อมยานยนต์และจักรยานยนต์ รวมถึงการขายส่ง (ยกเว้นยานยนต์และจักรยานยนต์) จำนวน 6,076 คน หรือร้อยละ 26.9 (ตาราง ค)

- **ค่าตอบแทนแรงงาน**

นายจ้างหรือสถานประกอบการภาคธุรกิจในจังหวัดร้อยเอ็ดจ่ายค่าตอบแทนแรงงานให้กับลูกจ้าง จำนวนทั้งสิ้น 2,778,562.4 พันบาท โดยสถานประกอบการที่มีคนทำงาน 1 – 5 คน จ่ายค่าตอบแทนแรงงานมากที่สุด จำนวน 1,703,843.1 พันบาท รองลงมาเป็นสถานประกอบการที่มีคนทำงาน 6 – 15 คน จำนวน 534,018.3 พันบาท สถานประกอบการที่มีคนทำงาน 51 – 200 คน จำนวน 180,892.3 พันบาท สถานประกอบการที่มีคนทำงาน 16 – 25 คน จำนวน 133,505.3 พันบาท สถานประกอบการที่มีคนทำงาน 31 – 50 คน จำนวน 101,286.5 พันบาท สถานประกอบการที่มีคนทำงาน 26 – 30 คน จำนวน 69,576.8 พันบาท

เมื่อพิจารณาแยกตามภาคธุรกิจ พบว่า สถานประกอบการที่ประกอบธุรกิจเกี่ยวกับการขายปลีก (ยกเว้นยานยนต์และจักรยานยนต์)จ่ายค่าตอบแทนแรงงานให้กับลูกจ้างมากที่สุด จำนวน 1,202,808.0 พันบาท รองลงมาเป็นสถานประกอบการขายส่งและขายปลีก การซ่อมยานยนต์และจักรยานยนต์ จำนวน 497,126.2 พันบาท สถานประกอบการบริการอาหารและเครื่องดื่ม จำนวน 404,080.0 พันบาท และสถานประกอบการอื่นนอกเหนือจากที่กล่าวข้างต้นจ่ายค่าตอบแทนแรงงานมูลค่ารวมกันเป็นจำนวน 711,552.0 พันบาท (ตาราง ค)

- **ค่าตอบแทนแรงงานเฉลี่ย**

นายจ้างหรือสถานประกอบการที่มีคนทำงาน 26 – 30 คน จ่ายค่าตอบแทนแรงงานให้กับลูกจ้างสูงที่สุด โดยจ่ายเป็นจำนวนเงิน 164,873.9 บาท/คน/ปี รองลงมาเป็นสถานประกอบการที่มีคนทำงาน 51 – 200 คน จ่ายค่าตอบแทนแรงงานให้กับลูกจ้างจำนวน 156,481.2 บาท/คน/ปี สถานประกอบการที่มีคนทำงาน 31 – 50 คน จ่ายค่าตอบแทนแรงงานให้กับลูกจ้าง จำนวน 145,109.6 บาท/คน/ปี สถานประกอบการที่มีคนทำงาน 1 – 5 คน จ่ายค่าตอบแทนแรงงานให้กับลูกจ้าง จำนวน 118,338.9 บาท/คน/ปี สถานประกอบการที่มีคนทำงาน 6 – 15 คน จ่ายค่าตอบแทนแรงงานให้กับลูกจ้าง จำนวน 115,637.1 บาท/คน/ปี และสถานประกอบการที่มีคนทำงาน 16 – 25 คน จ่ายค่าตอบแทนแรงงานให้กับลูกจ้าง จำนวน 99,854.4 บาท /คน/ปี

เมื่อพิจารณาแยกตามภาคธุรกิจ พบว่า สถานประกอบการที่ประกอบธุรกิจเกี่ยวกับกิจกรรมทางกฎหมายและการบัญชีจ่ายค่าตอบแทนแรงงานเฉลี่ยให้กับลูกจ้างสูงที่สุด จำนวน 240,653.9 บาท/คน/ปี รองลงมาเป็นสถานประกอบการเกี่ยวกับการบริการสารสนเทศจ่ายค่าตอบแทนแรงงานเฉลี่ยให้กับลูกจ้างจำนวน 185,857.1 บาท/คน/ปี สถานประกอบการเกี่ยวกับกิจกรรมของสำนักงานใหญ่และการบริการให้คำปรึกษาและด้านการบริหารจัดการจ่ายค่าตอบแทนแรงงานเฉลี่ยให้กับลูกจ้าง จำนวน 185,853.8 บาท/คน/ปี ส่วนสถานประกอบการที่ประกอบธุรกิจอื่นนอกเหนือจากที่กล่าวข้างต้นจ่ายค่าตอบแทนแรงงานเฉลี่ยให้กับลูกจ้างต่ำกว่า 180,000 บาท/คน/ปี (ตาราง ค)

ตาราง ค จำนวนและร้อยละของพนักงาน ลูกจ้าง ค่าตอบแทนแรงงาน และค่าตอบแทนแรงงานของ
ลูกจ้างเฉลี่ยต่อคนต่อปี จำแนกตามขนาดของสถานประกอบการและหมวดย่อยธุรกิจ

ขนาดของสถานประกอบการ/ หมวดย่อยธุรกิจ	จำนวนสถาน- ประกอบการ (แห่ง)	คนทำงาน		ลูกจ้าง		ค่าตอบแทนแรงงาน	
		จำนวน (คน)	ร้อยละ	จำนวน (คน)	ร้อยละ	มูลค่า (พันบาท)	เฉลี่ยต่อคนต่อปี (บาท)
รวม	31,616	84,909	100.0	22,625	100.0	2,778,562.4	122,809.4
ขนาดของสถานประกอบการ (จำนวนคนทำงาน)							
1 – 5 คน	30,660	72,658	85.6	14,398	63.6	1,703,843.1	118,338.9
6 – 15 คน	789	7,180	8.5	4,383	19.4	534,018.3	121,838.5
16 – 25 คน	104	1,985	2.3	1,337	5.9	133,505.3	99,854.4
26 – 30 คน	26	713	0.8	422	1.9	69,576.8	164,873.9
31 – 50 คน	21	840	1.0	698	3.1	101,286.5	145,109.6
51 – 200 คน	15	1,302	1.5	1,156	5.1	180,892.3	156,481.2
มากกว่า 200 คน	1	231	0.3	231	1.0	c-	c-
หมวดย่อยธุรกิจ							
การขายส่งและการขายปลีก การซ่อมยานยนต์และจักรยายนต์	3,501	8,567	10.1	3,662	16.2	497,126.2	135,752.6
การขายส่ง (ยกเว้นยานยนต์และจักรยายนต์)	1,049	4,821	5.7	2,414	10.7	367,076.2	152,061.4
การขายปลีก (ยกเว้นยานยนต์และจักรยายนต์)	16,045	47,242	55.6	9,352	41.3	1,202,808.0	128,615.1
ที่พักแรม	238	1,078	1.3	695	3.1	82,715.1	119,014.5
การบริการอาหารและเครื่องดื่ม	5,068	12,472	14.7	4,303	19.0	404,080.0	93,906.6
การจัดผังรายการและการแพร่ภาพกระจายเสียง	26	39	-	-	-	-	-
การบริการสารสนเทศ	1	8	-	7	-	c	c
กิจกรรมอสังหาริมทรัพย์	787	2,148	2.5	762	3.4	80,654.3	105,845.5
กิจกรรมทางกฎหมายและการบัญชี	124	291	0.3	167	0.8	40,189.2	240,653.9
กิจกรรมของสำนักงานใหญ่และการบริการให้คำปรึกษา ด้านการบริหารจัดการ	1	15	-	13	0.1	c	c
กิจกรรมด้านสถาปัตยกรรมและวิศวกรรม รวมถึงการทดสอบ และการวิเคราะห์ทางเทคนิค	18	96	0.1	75	0.3	9,498.7	126,649.3
การโฆษณาและการวิจัยตลาด	74	174	0.2	28	0.1	3,667.2	130,971.4
กิจกรรมทางวิชาชีพ วิทยาศาสตร์ และเทคนิคอื่นๆ	55	128	0.2	18	0.1	1,540.0	85,555.6
กิจกรรมการให้เช่า	288	1,241	1.5	345	1.5	39,848.4	115,502.6
กิจกรรมของตัวแทนธุรกิจท่องเที่ยว การจัดหาเที่ยว การบริการสำรอง และกิจกรรมที่เกี่ยวข้อง	15	45	0.1	30	0.1	4,544.3	151,476.7
การบริการรักษาความปลอดภัยและการสืบสวน	2	4	-	-	-	-	-
กิจกรรมการบริการสำหรับอาคารและภูมิทัศน์	2	10	-	6	-	c	c
การบริการด้านการบริหารและสนับสนุนการดำเนินงาน ของสำนักงาน และกิจกรรมอื่นๆ ที่สนับสนุนทางธุรกิจ	262	750	0.9	230	1.0	27,096.3	117,810.0
กิจกรรมการสร้างสรรค์ศิลปะและความบันเทิง	76	1,367	1.6	435	1.9	2,610.0	6,000.0
การซ่อมคอมพิวเตอร์และของใช้ส่วนบุคคลและของใช้ในครัวเรือน	509	797	0.9	65	0.3	8,888.5	136,746.2
กิจกรรมบริการส่วนบุคคลอื่นๆ	3,475	3,616	4.3	20	0.1	1,812.0	90,600.0

หมายเหตุ : (1) - ไม่มีข้อมูล หรือข้อมูลมีค่าเป็น 0 หรือมีข้อมูลจำนวนเล็กน้อย

(2) c หมายถึง ข้อมูลปกปิด

3.2.2 รายได้จากการดำเนินงาน ค่าใช้จ่ายขั้นกลาง และมูลค่าเพิ่ม

● รายได้จากการดำเนินงาน

สถานประกอบการภาคธุรกิจในจังหวัดร้อยเอ็ด มีรายได้จากการดำเนินงานรวมทั้งสิ้น 63,532,554.5 พันบาท โดยสถานประกอบการที่มีคนทำงาน 1 – 5 คน มีรายได้จากการดำเนินงานมากที่สุด 38,031,787.4 พันบาท หรือร้อยละ 59.9 รองลงมาเป็นสถานประกอบการที่มีคนทำงาน 6 – 15 คน มีรายได้ 7,482,794.3 พันบาท หรือร้อยละ 11.8 สถานประกอบการที่มีคนทำงาน 51 – 200 คน มีรายได้ 6,413,128.8 พันบาท หรือร้อยละ 10.1 ส่วนสถานประกอบการขนาดอื่น ๆ รวมกันมีรายได้ 11,604,844.0 พันบาท หรือร้อยละ 18.2

เมื่อพิจารณาแยกตามภาคธุรกิจ พบว่า สถานประกอบการเกี่ยวกับการขายปลีก (ยกเว้นยานยนต์และจักรยานยนต์) มีรายได้จากการดำเนินงานมากที่สุด โดยมีรายได้ 30,372,012.4 พันบาท หรือร้อยละ 47.8 รองลงมาเป็นสถานประกอบการการขายส่งและการขายปลีก การซ่อมยานยนต์และจักรยานยนต์ มีรายได้จากการดำเนินงาน 16,022,187.0 พันบาท หรือร้อยละ 25.2 สถานประกอบการการขายส่ง (ยกเว้นยานยนต์และจักรยานยนต์) มีรายได้จากการดำเนินงาน 7,983,234.4 พันบาท หรือร้อยละ 12.6 ส่วนสถานประกอบการอื่น ๆ มีรายได้รวมกัน 9,155,120.7 หรือร้อยละ 14.4 (ตาราง ง)

● ค่าใช้จ่ายขั้นกลาง

สถานประกอบการภาคธุรกิจในจังหวัดร้อยเอ็ดมีค่าใช้จ่ายขั้นกลางรวมทั้งสิ้น 45,902,193.2 พันบาท โดยสถานประกอบการที่มีขนาดคนทำงาน 1 – 5 คน มีค่าใช้จ่ายขั้นกลางมากที่สุด 24,922,596.9 พันบาท หรือร้อยละ 54.3 รองลงมาเป็นสถานประกอบการที่มีขนาดคนทำงาน 6 – 15 คน มีค่าใช้จ่ายขั้นกลาง 5,670,817.2 พันบาท หรือร้อยละ 12.4 สถานประกอบการที่มีคนทำงาน 51 – 200 คน มีค่าใช้จ่ายขั้นกลาง 5,203,394.6 พันบาท หรือร้อยละ 11.3 ส่วนสถานประกอบการขนาดอื่น ๆ มีค่าใช้จ่ายขั้นกลางรวมกัน 10,105,384.5 พันบาท หรือร้อยละ 22.0 (ตาราง ง)

● มูลค่าเพิ่ม

สถานประกอบการภาคธุรกิจในจังหวัดร้อยเอ็ดมีมูลค่าเพิ่ม 17,630,361.3 พันบาท โดยสถานประกอบการที่มีคนทำงาน 1 – 5 คน มีมูลค่าเพิ่มมากที่สุด 13,109,190.4 พันบาท หรือร้อยละ 74.4 รองลงมาสถานประกอบการที่มีคนทำงาน 6 – 15 คน มีมูลค่าเพิ่ม 1,811,977.0 พันบาท หรือร้อยละ 10.3 สถานประกอบการที่มีคนทำงาน 51 – 200 คน มีมูลค่าเพิ่ม 1,209,734.2 พันบาท หรือร้อยละ 6.9 ส่วนสถานประกอบการ ขนาดอื่น ๆ รวมกันมีมูลค่าเพิ่ม 1,499,459.7 พันบาท หรือร้อยละ 6.9

เมื่อพิจารณาธุรกิจแยกตามภาคธุรกิจ พบว่า สถานประกอบการเกี่ยวกับการขายปลีก (ยกเว้นยานยนต์และจักรยานยนต์)มีมูลค่าเพิ่มมากที่สุด 6,881,376.1 พันบาท หรือร้อยละ 39.0 รองลงมา เป็นสถานประกอบการการขายส่งและการขายปลีก การซ่อมยานยนต์และจักรยานยนต์มีมูลค่าเพิ่ม 3,215,976.9 พันบาท หรือร้อยละ 18.2 สถานประกอบการบริการอาหารและเครื่องดื่มมีมูลค่าเพิ่ม 2,319,643.1 พันบาท หรือร้อยละ 13.2 และสถานประกอบการอื่น ๆ รวมกันมีมูลค่าเพิ่ม 5,213,366.1 พันบาท หรือร้อยละ 29.6 (ตาราง ง)

ตาราง ง รายได้จากการดำเนินงาน ค่าใช้จ่ายชั้นกลาง มูลค่าเพิ่ม และมูลค่าเพิ่มต่อรายได้จากการดำเนินงาน
จำแนกตามขนาดของสถานประกอบการและหมวดย่อยธุรกิจ

ขนาดของสถานประกอบการ/ หมวดย่อยธุรกิจ	รายได้จากการดำเนินงาน		ค่าใช้จ่ายชั้นกลาง		มูลค่าเพิ่ม		มูลค่าเพิ่ม ต่อรายได้ จากการ ดำเนินงาน
	มูลค่า (พันบาท)	ร้อยละ	มูลค่า (พันบาท)	ร้อยละ	มูลค่า (พันบาท)	ร้อยละ	ร้อยละ
รวม	63,532,554.5	100.0	45,902,193.2	100.0	17,630,361.3	100.0	27.8
ขนาดของสถานประกอบการ (จำนวนคนทำงาน)							
1 – 5 คน	38,031,787.4	59.9	24,922,596.9	54.3	13,109,190.4	74.4	34.5
6 – 15 คน	7,482,794.3	11.8	5,670,817.3	12.4	1,811,977.0	10.3	24.2
16 – 25 คน	4,990,645.9	7.9	4,403,308.2	9.6	587,337.7	3.3	11.8
26 – 30 คน	4,505,982.5	7.1	3,930,631.3	8.6	575,351.2	3.3	12.8
31 – 50 คน	1,015,285.8	1.6	786,081.9	1.7	229,203.9	1.3	22.6
51 – 200 คน	6,413,128.8	10.1	5,203,394.6	11.3	1,209,734.2	6.9	18.9
มากกว่า 200 คน	c	c	c	c	c	c	c
หมวดย่อยธุรกิจ							
การขายส่งและการขายปลีก การซ่อมยานยนต์และจักรยายนต์	16,022,187.0	25.2	12,806,210.0	27.9	3,215,976.9	18.2	20.1
การขายส่ง (ยกเว้นยานยนต์และจักรยายนต์)	7,983,234.4	12.6	6,494,123.1	14.2	1,489,111.3	8.5	18.7
การขายปลีก (ยกเว้นยานยนต์และจักรยายนต์)	30,372,012.4	47.8	23,490,636.3	51.2	6,881,376.1	39.0	22.7
ที่พักแรม	321,370.8	0.5	101,789.9	0.2	219,580.9	1.2	68.3
การบริการอาหารและเครื่องดื่ม	3,880,001.1	6.1	1,560,358.0	3.4	2,319,643.1	13.2	59.8
การจัดพิมพ์รายการและการแพร่ภาพกระจายเสียง	5,460.0	-	2,287.8	-	3,172.2	-	58.1
การบริการสารสนเทศ	2,210.0	-	519.5	-	1,690.6	-	76.5
กิจกรรมอสังหาริมทรัพย์	1,530,739.4	2.4	795,834.1	1.7	734,905.4	4.2	48.0
กิจกรรมทางกฎหมายและการบัญชี	122,050.0	0.2	24,528.2	0.1	97,521.8	0.6	79.9
กิจกรรมของสำนักงานใหญ่และการบริการ ให้คำปรึกษาด้านการบริหารจัดการ	198,000.0	0.3	114,652.7	0.2	83,347.3	0.5	42.1
กิจกรรมด้านสถาปัตยกรรมและวิศวกรรมรวมถึง การทดสอบและการวิเคราะห์ทางเทคนิค	20,239.5	-	6,297.0	-	13,942.5	0.1	68.9
การโฆษณาและการวิจัยตลาด	59,087.7	0.1	34,779.1	0.1	24,308.7	0.1	41.1
กิจกรรมทางวิชาชีพ วิทยาศาสตร์ และเทคนิคอื่นๆ	13,768.3	-	6,649.7	-	7,118.6	-	51.7
กิจกรรมการให้เช่า	278,543.3	0.4	148,940.4	0.3	129,602.9	0.7	46.5
กิจกรรมของตัวแทนธุรกิจท่องเที่ยว การจัดหาเที่ยว การบริการสำรอง และกิจกรรมที่เกี่ยวข้อง	45,000.0	0.1	39,919.8	0.1	5,080.2	-	11.3
การบริการรักษาความปลอดภัยและการสืบสวน	500.0	-	251.0	-	249.0	-	49.8
กิจกรรมการบริการสำหรับอาคารและภูมิทัศน์	5,000.0	-	1,258.9	-	3,741.1	-	74.8
การบริการด้านการบริหารและสนับสนุนการดำเนินงาน ของสำนักงาน และกิจกรรมอื่นๆ ที่สนับสนุนทางธุรกิจ	159,006.8	0.3	78,205.6	0.2	80,801.1	0.5	50.8
กิจกรรมการสร้างสรรค์ศิลปะและความบันเทิง	15,112.0	-	1,876.1	-	13,235.9	0.1	87.6
การซ่อมคอมพิวเตอร์และของใช้ส่วนบุคคลและของใช้ในครัวเรือน	109,434.4	0.2	57,063.2	0.1	52,371.2	0.3	47.9
กิจกรรมบริการส่วนบุคคลอื่นๆ	2,389,597.5	3.8	136,012.8	0.3	2,253,584.7	12.8	94.3

หมายเหตุ : (1) - ไม่มีข้อมูล หรือข้อมูลมีค่าเป็น 0 หรือมีข้อมูลจำนวนเล็กน้อย

(2) c หมายถึง ข้อมูลปกปิด

3.2.3 รายได้จากการดำเนินงาน และมูลค่าเพิ่มเฉลี่ยต่อสถานประกอบการ

สถานประกอบการภาคธุรกิจของจังหวัดร้อยเอ็ดมีรายได้จากการดำเนินงานเฉลี่ยต่อสถานประกอบการ จำนวน 2,009.5 พันบาท และมูลค่าเพิ่มเฉลี่ยต่อสถานประกอบการ จำนวน 748.2 พันบาท โดยสถานประกอบการที่มีคนทำงาน 51 – 200 คน มีรายได้จากการดำเนินงานเฉลี่ยต่อสถานประกอบการ 427,541.9 พันบาท และมูลค่าเพิ่มเฉลี่ยมากที่สุด 80,648.9 พันบาท รองลงมาสถานประกอบการที่มีคนทำงาน 26 – 30 คน มีรายได้จากการดำเนินงานเฉลี่ยต่อสถานประกอบการ 173,307.0 พันบาท และมีมูลค่าเพิ่มเฉลี่ย 22,128.9 พันบาท สถานประกอบการที่มีคนทำงาน 31 – 50 คน มีรายได้จากการดำเนินงานเฉลี่ยต่อสถานประกอบการ 48,346.9 พันบาท และมูลค่าเพิ่มเฉลี่ย 10,914.5 พันบาท สถานประกอบการที่มีคนทำงาน 16 – 25 คน มีรายได้จากการดำเนินงานเฉลี่ยต่อสถานประกอบการ 47,987.0 พันบาท และมูลค่าเพิ่มเฉลี่ย 5,647.5 พันบาท สถานประกอบการที่มีคนทำงาน 6 – 15 คน มีรายได้จากการดำเนินงานเฉลี่ยต่อสถานประกอบการ 9,483.9 พันบาท และมูลค่าเพิ่มเฉลี่ย 2,296.5 พันบาท และสถานประกอบการที่มีคนทำงาน 1 – 5 คน มีรายได้จากการดำเนินงานเฉลี่ยต่อสถานประกอบการ 1,240.4 พันบาท และมูลค่าเพิ่มเฉลี่ย 427.6 พันบาท

เมื่อพิจารณาแยกตามภาคธุรกิจ พบว่า สถานประกอบการกิจกรรมของสำนักงานใหญ่และการบริการให้คำปรึกษาด้านการบริหารจัดการ มีรายได้จากการดำเนินงานเฉลี่ยต่อสถานประกอบการ 198,000.0 พันบาท และมูลค่าเพิ่มเฉลี่ยมากที่สุด 83,347.3 พันบาท (ตาราง จ)

3.2.4 รายได้จากการดำเนินงาน และมูลค่าเพิ่มเฉลี่ยต่อคนทำงาน

สถานประกอบการภาคธุรกิจของจังหวัดร้อยเอ็ดมีรายได้จากการดำเนินงานเฉลี่ยต่อคนทำงาน 748.2 พันบาท และมีมูลค่าเพิ่มเฉลี่ย 207.6 พันบาท โดยสถานประกอบการที่มีคนทำงาน 26 – 30 คน มีรายได้จากการดำเนินงานเฉลี่ยต่อคนทำงาน 6,319.8 พันบาท และมีมูลค่าเพิ่มเฉลี่ย 806.9 พันบาท สถานประกอบการที่มีคนทำงาน 51 – 200 คน มีรายได้จากการดำเนินงานเฉลี่ยต่อคนทำงาน 4,925.6 พันบาท และมีมูลค่าเพิ่มเฉลี่ย 929.1 พันบาท ส่วนสถานประกอบการขนาดอื่น ๆ มีรายได้จากการดำเนินงานเฉลี่ยต่อคนทำงานต่ำกว่า 4,000.0 พันบาท และมีมูลค่าเพิ่มเฉลี่ยต่ำกว่า 300.0 พันบาท

เมื่อพิจารณาแยกตามภาคธุรกิจ พบว่า สถานประกอบการกิจกรรมของสำนักงานใหญ่และการบริการให้คำปรึกษาด้านการบริหารจัดการ มีรายได้จากการดำเนินงานเฉลี่ยต่อคนทำงาน 13,200.0 พันบาท และมูลค่าเพิ่มเฉลี่ยมากที่สุด 5,556.5 พันบาท (ตาราง จ)

ตาราง จ รายได้จากการดำเนินงาน มูลค่าเพิ่มเฉลี่ยต่อสถานประกอบการ และต่อคนทำงาน จำแนกตาม

ขนาดของสถานประกอบการและหมวดย่อยธุรกิจ

หน่วย : พันบาท

ขนาดของสถานประกอบการ/ หมวดย่อยธุรกิจ	รายได้จากการดำเนินงานเฉลี่ย		มูลค่าเพิ่มเฉลี่ย	
	ต่อสถาน- ประกอบการ	ต่อคนทำงาน	ต่อสถาน- ประกอบการ	ต่อคนทำงาน
รวม	2,009.5	748.2	557.6	207.6
ขนาดของสถานประกอบการ (จำนวนคนทำงาน)				
1 – 5 คน	1,240.4	523.4	427.6	180.4
6 – 15 คน	9,483.9	1,042.2	2,296.5	252.4
16 – 25 คน	47,987.0	2,514.2	5,647.5	295.9
26 – 30 คน	173,307.0	6,319.8	22,128.9	806.9
31 – 50 คน	48,346.9	1,208.7	10,914.5	272.9
51 – 200 คน	427,541.9	4,925.6	80,648.9	929.1
มากกว่า 200 คน	c	c	c	c
หมวดย่อยธุรกิจ				
การขายส่งและการขายปลีก การซ่อมยานยนต์และจักรยายนต์	4,576.5	1,870.2	918.6	375.4
การขายส่ง (ยกเว้นยานยนต์และจักรยายนต์)	7,610.3	1,655.9	1,419.6	308.9
การขายปลีก (ยกเว้นยานยนต์และจักรยายนต์)	1,892.9	642.9	428.9	145.7
ที่พักแรม	1,350.3	298.1	922.6	203.7
การบริการอาหารและเครื่องดื่ม	765.6	311.1	457.7	186.0
การจัดผังรายการและการแพร่ภาพกระจายเสียง	210.0	140.0	122.0	81.3
การบริการสารสนเทศ	2,210.0	276.3	1,690.6	211.3
กิจกรรมอสังหาริมทรัพย์	1,945.0	712.6	933.8	342.1
กิจกรรมทางกฎหมายและการบัญชี	984.3	419.4	786.5	335.1
กิจกรรมของสำนักงานใหญ่และการบริการให้คำปรึกษาด้านการบริหารจัดการ	198,000.0	13,200.0	83,347.3	5,556.5
กิจกรรมด้านสถาปัตยกรรมและวิศวกรรม รวมถึงการทดสอบและการวิเคราะห์ทางเทคนิค	1,124.4	210.8	774.6	145.2
การโฆษณาและการวิจัยตลาด	798.5	339.6	328.5	139.7
กิจกรรมทางวิชาชีพ วิทยาศาสตร์ และเทคนิคอื่นๆ	250.3	107.6	129.4	55.6
กิจกรรมการให้เช่า	967.2	224.5	450.0	104.4
กิจกรรมของตัวแทนธุรกิจท่องเที่ยว การจัดหาเที่ยว การบริการสำรอง และกิจกรรมที่เกี่ยวข้อง	3,000.0	1,000.0	338.7	112.9
การบริการรักษาความปลอดภัยและการสืบสวน	250.0	125.0	124.5	62.2
กิจกรรมการบริการสำหรับอาคารและภูมิทัศน์	2,500.0	500.0	1,870.5	374.1
การบริการด้านการบริหารและสนับสนุนการดำเนินงานของสำนักงาน และกิจกรรมอื่นๆ ที่สนับสนุนทางธุรกิจ	606.9	212.0	308.4	107.7
กิจกรรมการสร้างสรรค์ศิลปะและความบันเทิง	198.8	11.1	174.2	9.7
การซ่อมคอมพิวเตอร์และของใช้ส่วนบุคคลและของใช้ในครัวเรือน	215.0	137.3	102.9	65.7
กิจกรรมบริการส่วนบุคคลอื่นๆ	687.7	660.8	648.5	623.2

หมายเหตุ : (1) - ไม่มีข้อมูล หรือข้อมูลมีค่าเป็น 0 หรือมีข้อมูลจำนวนเล็กน้อย

(2) c หมายถึง ข้อมูลปกปิด

3.3 ผลกระทบจากสถานการณ์การแพร่ระบาดของโรคติดเชื้อไวรัสโคโรนา 19

3.3.1 ระดับของผลกระทบที่สถานประกอบการได้รับจากสถานการณ์โควิด 19

เมื่อพิจารณาระดับของผลกระทบที่สถานประกอบการได้รับจากสถานการณ์โควิด 19 ในปี 2565 สถานประกอบการได้รับผลกระทบลดลงในปี 2564 รายได้/ยอดสั่งซื้อสินค้าลดลง จากระดับมากที่สุดร้อยละ 31.1 ในปี 2564 เป็นร้อยละ 23.5 ในปี 2565 จำนวนลูกค้านำลดลง จากระดับมากที่สุดร้อยละ 33.1 ในปี 2564 เป็นร้อยละ 20.7 ในปี 2565 ต้นทุนในการดำเนินธุรกิจสูงขึ้น จากระดับมากที่สุดร้อยละ 26.8 ในปี 2564 เป็นร้อยละ 17.4 ในปี 2565 สภาพคล่องทางการเงินลดลง จากระดับมากที่สุดร้อยละ 26.2 ในปี 2564 เป็นร้อยละ 17.4 ในปี 2565 ในส่วนสถานประกอบการที่มีการชะลอการจ้างพนักงานใหม่ จากที่ไม่มีผลกระทบในปี 2564 ร้อยละ 56.4 ในปี 2565 เพิ่มขึ้นเป็นร้อยละ 58.5 การเลิกจ้างพนักงาน จากที่ไม่มีผลกระทบในปี 2564 ร้อยละ 60.5 ในปี 2565 เพิ่มขึ้นเป็นร้อยละ 62.9 และความล่าช้าในการขนส่งสินค้า ไม่มีผลกระทบในปี 2564 ร้อยละ 57.2 ในปี 2565 เพิ่มขึ้นเป็นร้อยละ 60.2

ตาราง ๑ ร้อยละของสถานประกอบการ จำแนกตามระดับของผลกระทบที่ได้รับจากสถานการณ์การแพร่ระบาดของโรคติดเชื้อไวรัสโคโรนา 19 ใน ปี 2564 และ ปี 2565

รายการ	ระดับผลกระทบที่ได้รับ											
	ปี 2564						ปี 2565					
	ไม่มีผลกระทบ	น้อยที่สุด	น้อย	ปานกลาง	มาก	มากที่สุด	ไม่มีผลกระทบ	น้อยที่สุด	น้อย	ปานกลาง	มาก	มากที่สุด
รายได้/ยอดสั่งซื้อสินค้าลดลง	2.2	1.9	17.8	19.2	27.7	31.1	4.2	10.3	10.1	35.6	16.2	23.5
จำนวนลูกค้านำลดลง	1.8	2.5	12.7	23.5	26.4	33.1	2.5	12.4	9.0	30.5	24.9	20.7
ต้นทุนในการดำเนินธุรกิจสูงขึ้น	6.1	2.2	13.3	20.1	31.5	26.8	5.8	9.9	9.6	28.4	28.9	17.4
สภาพคล่องทางการเงินลดลง	7.3	2.8	16.9	28.2	18.6	26.2	7.7	10.4	8.5	34.9	21.0	17.4
ชะลอการจ้างพนักงานใหม่	56.4	2.5	4.9	10.2	11.7	14.2	58.5	1.7	2.9	16.5	11.7	8.6
เลิกจ้างพนักงาน	60.5	3.2	6.7	9.1	12.0	8.5	62.9	1.0	4.7	14.0	12.7	4.7
ความล่าช้าในการขนส่งสินค้า	57.2	2.6	7.3	9.1	15.7	8.1	60.2	1.4	2.3	19.3	10.5	6.4

3.3.2 แนวทางการแก้ไขปัญหาของสถานประกอบการที่ได้รับผลกระทบจากสถานการณ์โควิด 19

จากสถานการณ์ผลกระทบจากโควิด 19 สถานประกอบการส่วนใหญ่ได้รับผลกระทบ ร้อยละ 60.6 และไม่ได้รับผลกระทบ ร้อยละ 39.4 ส่วนแนวทางการแก้ไขปัญหาของสถานประกอบการที่ได้รับผลกระทบส่วนใหญ่จะหยุดกิจการชั่วคราว/เปิดดำเนินกิจการบางส่วน ร้อยละ 66.3 รองลงมาเป็นการปรับรูปแบบการจ้างแรงงาน/พนักงาน 38.3 ปรับตัวไปทำธุรกิจแบบอื่น ร้อยละ 3.2 ปรับเปลี่ยนกระบวนการขาย/ให้บริการโดยการนำเทคโนโลยีเข้ามาใช้ ร้อยละ 1.4 และปรับเปลี่ยนรูปแบบการทำงาน ร้อยละ 0.2 (ภาพที่ 1)

ภาพที่ 1 ร้อยละของสถานประกอบการจำแนกตามแนวทางการแก้ไขปัญหาของสถานประกอบการที่ได้รับผลกระทบจากสถานการณ์การแพร่ระบาดของโรคติดเชื้อไวรัสโคโรนา 2019

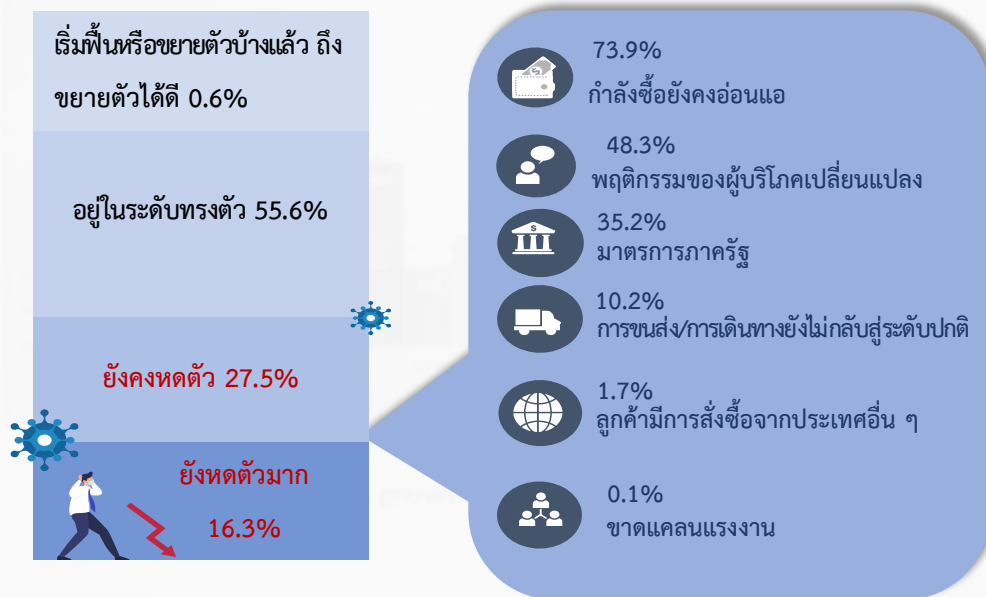


หมายเหตุ : ตอบได้มากกว่า 1 คำตอบ

3.3.3 การฟื้นตัวของสถานประกอบการโดยเปรียบเทียบสัดส่วนรายรับในปี 2565 กับรายรับในปี 2562 (ปีก่อนเกิดสถานการณ์โควิด 19)

เมื่อพิจารณาการฟื้นตัวของสถานประกอบการโดยเปรียบเทียบสัดส่วนรายรับในปี 2565 กับรายรับในปี 2562 พบว่า รายรับของสถานประกอบการอยู่ในระดับทรงตัว ร้อยละ 55.6 ยังคงหดตัว ร้อยละ 27.5 ยังหดตัวมาก ร้อยละ 16.3 และเริ่มฟื้นหรือขยายตัวบ้างแล้วถึงขยายตัวได้ดี ร้อยละ 0.6 ส่วนอุปสรรคที่ทำให้สถานประกอบการไม่สามารถฟื้นตัวได้เนื่องจากกำลังซื้อยังคงอ่อนแอ ร้อยละ 73.9 รองลงมาเป็นพฤติกรรมของผู้บริโภคเปลี่ยนแปลง ร้อยละ 48.3 มาตรการภาครัฐ ร้อยละ 35.2 การขนส่ง/การเดินทางยังไม่กลับสู่ระดับปกติ ร้อยละ 10.2 ลูกคามีการสั่งซื้อจากประเทศอื่นๆ ร้อยละ 1.7 และขาดแคลนแรงงาน ร้อยละ 0.1 (ภาพที่ 2)

ภาพที่ 2 ร้อยละของสถานประกอบการจำแนกตามการฟื้นตัวของสถานประกอบการโดยเปรียบเทียบสัดส่วนรายรับในปี 2565 กับรายรับในปี 2562



หมายเหตุ : ตอบได้มากกว่า 1 คำตอบ

3.4 ความคิดเห็นและข้อเสนอแนะของสถานประกอบการ

3.4.1 ปัญหาและอุปสรรคในการดำเนินกิจการของสถานประกอบการ

เมื่อพิจารณาปัญหาและอุปสรรคในการดำเนินกิจการของสถานประกอบการ พบว่ามีสถานประกอบการมีปัญหาและอุปสรรคมากถึงร้อยละ 99.5 โดยจำแนกตามปัญหาและอุปสรรคตามลำดับดังนี้ ปัญหาเศรษฐกิจไม่ดี / ชะลอตัว ร้อยละ 80.3 รองลงมาต้นทุนในการดำเนินธุรกิจสูงขึ้น ร้อยละ 71.8 การแพร่ระบาดของโรคติดเชื้อไวรัสโควิด 19 ร้อยละ 66.0 กำลังซื้อของลูกค้าลดลง ร้อยละ 31.4 การแข่งขันทางการค้าเพิ่มมากขึ้น ร้อยละ 29.2 ขาดเงินลงทุนและเงินหมุนเวียนในการดำเนินกิจการ ร้อยละ 18.6 และนอกเหนือจากที่กล่าวข้างต้น ได้แก่ ปัญหาความไม่เสถียรภาพทางการเมือง ขาดความสามารถในการทำการตลาด ขาดแคลนแรงงาน และภัยธรรมชาติ มีปัญหาและอุปสรรคอยู่ระหว่าง ร้อยละ 0.4 – 2.4 (ภาพที่ 3)

ภาพที่ 3 ร้อยละของสถานประกอบการ ที่มีปัญหาและอุปสรรคในการดำเนินกิจการ



หมายเหตุ : ตอบได้มากกว่า 1 คำตอบ

3.4.2 ความช่วยเหลือที่ต้องการจากหน่วยงานของรัฐ

เมื่อพิจารณาความช่วยเหลือที่ต้องการจากหน่วยงานของรัฐ พบว่า มีสถานประกอบการ ต้องการความช่วยเหลือจากหน่วยงานของรัฐมากถึงร้อยละ 99.6 โดยต้องการให้มีมาตรการควบคุมราคาสินค้า และสนับสนุนแหล่งเงินทุน มีสัดส่วนเท่ากัน คือ ร้อยละ 67.5 รองลงมาเป็นเรื่องลดอัตราดอกเบี้ย ร้อยละ 44.3 พักชำระหนี้ ร้อยละ 24.7 มาตรการลดอัตราภาษี ร้อยละ 20.8 เพิ่มวงเงินสินเชื่อให้แก่ผู้ประกอบการ ร้อยละ 19.3 และแก้ไขกฎระเบียบภาครัฐ ร้อยละ 11.0 (ภาพที่ 4)

ภาพที่ 4 ร้อยละของสถานประกอบการ ที่ต้องการความช่วยเหลือจากหน่วยงานของรัฐ



หมายเหตุ : ตอบได้มากกว่า 1 คำตอบ

ה כנסות



ตอนที่ 1 ข้อมูลทั่วไปของสถานประกอบการ

ตอนที่ 1 ข้อมูลทั่วไปของสถานประกอบการ จำแนกตามขนาดของสถานประกอบการ

ตอนที่ 1	ข้อมูลทั่วไปของสถานประกอบการ จำแนกตามขนาดของสถานประกอบการ	
ตาราง 1	จำนวนและร้อยละของสถานประกอบการธุรกิจ จำแนกตามรูปแบบการจัดตั้ง ตามกฎหมาย และขนาดของสถานประกอบการ	53
ตาราง 2	จำนวนและร้อยละของสถานประกอบการธุรกิจ จำแนกตามรูปแบบการจัดตั้ง ทางเศรษฐกิจ และขนาดของสถานประกอบการ	54
ตาราง 3	จำนวนและร้อยละของสถานประกอบการธุรกิจ จำแนกตามระยะเวลา ในการดำเนินกิจการ และขนาดของสถานประกอบการ	55
ตาราง 4	จำนวนและร้อยละของสถานประกอบการธุรกิจ จำแนกตามระยะเวลา การดำเนินกิจการ จำนวนชั่วโมงที่เปิดดำเนินการต่อวันในปี 2564 และขนาด ของสถานประกอบการ	56
ตาราง 5	จำนวนและร้อยละของสถานประกอบการธุรกิจ จำแนกตามเงินทุน จดทะเบียน และขนาดของสถานประกอบการ	57
ตาราง 6	จำนวนและร้อยละของสถานประกอบการธุรกิจ จำแนกตามการมีต่างประเทศ ร่วมลงทุนหรือถือหุ้น และขนาดของสถานประกอบการ	58
ตาราง 7	จำนวนและร้อยละของสถานประกอบการธุรกิจ จำแนกตามการลงทุน ในต่างประเทศ และขนาดของสถานประกอบการ	59

ตาราง 1 จำนวนและร้อยละของสถานประกอบการธุรกิจ จำนวนตามรูปแบบการจัดตั้งตามกฎหมาย และขนาดของสถานประกอบการ
 TABLE 1 NUMBER AND PERCENTAGE OF BUSINESS ESTABLISHMENTS BY FORM OF LEGAL ORGANIZATION AND SIZE OF ESTABLISHMENT

ขนาดของสถานประกอบการ	จำนวนสถานประกอบการ		ส่วนบุคคล		หุ้นส่วนจำกัด		บริษัทจำกัด		ส่วนราชการ		สหกรณ์		การรวมกลุ่ม		สมาคม		มูลนิธิ		วิสาหกิจชุมชน		การจัดตั้งในรูปแบบอื่นๆ		Size of establishment
	จำนวน	ร้อยละ	จำนวน	ร้อยละ	จำนวน	ร้อยละ	จำนวน	ร้อยละ	จำนวน	ร้อยละ	จำนวน	ร้อยละ	จำนวน	ร้อยละ	จำนวน	ร้อยละ	จำนวน	ร้อยละ	จำนวน	ร้อยละ	จำนวน	ร้อยละ	
	Number	%	Number	%	Number	%	Number	%	Number	%	Number	%	Number	%	Number	%	Number	%	Number	%	Number	%	
รวม	31,616	100.00	25,916	81.97	988	3.12	249	0.79	-	-	77	0.24	4,386	13.87	-	-	-	-	-	-	-	-	Total
1- 5 คน	30,660	100.00	25,583	83.44	749	2.44	109	0.36	-	-	65	0.21	4,154	13.55	-	-	-	-	-	-	-	-	1- 5 persons
6 - 10 คน	619	100.00	287	46.35	140	22.56	58	9.41	-	-	13	2.02	122	19.66	-	-	-	-	-	-	-	-	6 - 10 persons
11 - 15 คน	170	100.00	36	21.37	70	41.05	24	14.12	-	-	-	-	40	23.46	-	-	-	-	-	-	-	-	11 - 15 persons
16 - 25 คน	104	100.00	9	8.65	22	21.15	18	17.31	-	-	-	-	55	52.88	-	-	-	-	-	-	-	-	16 - 25 persons
26 - 30 คน	26	100.00	-	-	3	11.54	13	50.00	-	-	-	-	10	38.46	-	-	-	-	-	-	-	-	26 - 30 persons
31 - 50 คน	21	100.00	1	4.76	4	16.67	14	64.29	-	-	-	-	3	14.29	-	-	-	-	-	-	-	-	31 - 50 persons
51 - 200 คน	15	100.00	-	-	1	6.67	12	80.00	-	-	-	-	2	13.33	-	-	-	-	-	-	-	-	51 - 200 persons
มากกว่า 200 คน	1	100.00	-	-	-	-	1	100.00	-	-	-	-	-	-	-	-	-	-	-	-	-	-	more than 200 persons

ที่มา : สำนักธุรกิจและอุตสาหกรรม พ.ศ. 2565 (ธุรกิจทางการค้าและธุรกิจทางการบริการ) จังหวัดร้อยเอ็ด สำนักงานสถิติแห่งชาติ กระทรวงดิจิทัลเพื่อเศรษฐกิจและสังคม
 Source : The 2022 Business and Industrial Census (Trade and Services Industry) Roi Et Province, National Statistical Office, Ministry of Digital Economy and Society.

ตาราง 2 จำนวนและร้อยละของสถานประกอบการธุรกิจจำแนกตามรูปแบบการจัดตั้งทางเศรษฐกิจ และขนาดของสถานประกอบการ
TABLE 2 NUMBER AND PERCENTAGE OF BUSINESS ESTABLISHMENTS BY FORM OF ECONOMIC ORGANIZATION AND SIZE OF ESTABLISHMENT

ขนาดของสถานประกอบการ	จำนวนสถานประกอบการ				สำนักงานใหญ่				สำนักงานสาขา				อื่นๆ		Size of establishment
	Number of establishments		Single unit		Head office		Branch		Others		จำนวน	ร้อยละ	จำนวน	ร้อยละ	
	จำนวน	ร้อยละ	จำนวน	ร้อยละ	จำนวน	ร้อยละ	จำนวน	ร้อยละ	จำนวน	ร้อยละ					
รวม	31,616	100.00	31,389	99.28	124	0.39	83	0.26	20	0.06					
1- 5 คน	30,660	100.00	30,526	99.56	85	0.28	49	0.16	-	-	-	-	-	-	1- 5 persons
6 - 10 คน	619	100.00	595	96.09	8	1.24	17	2.67	-	-	-	-	-	-	6 - 10 persons
11 - 15 คน	170	100.00	135	79.48	6	3.63	9	5.13	20	11.76	-	-	-	-	11 - 15 persons
16 - 25 คน	104	100.00	88	84.62	12	11.06	5	4.33	-	-	-	-	-	-	16 - 25 persons
26 - 30 คน	26	100.00	17	65.38	8	30.77	1	3.85	-	-	-	-	-	-	26 - 30 persons
31 - 50 คน	21	100.00	19	90.48	2	9.52	-	-	-	-	-	-	-	-	31 - 50 persons
51 - 200 คน	15	100.00	10	63.33	4	23.33	2	13.33	-	-	-	-	-	-	51 - 200 persons
มากกว่า 200 คน	1	100.00	-	-	-	-	1	100.00	-	-	-	-	-	-	more than 200 persons

ที่มา : สำนักงานธุรกิจและอุตสาหกรรม พ.ศ. 2565 (ธุรกิจทางการค้าและธุรกิจทางการบริการ) จังหวัดร้อยเอ็ด สำนักงานสถิติแห่งชาติ กระทรวงดิจิทัลเพื่อเศรษฐกิจและสังคม

Source : The 2022 Business and Industrial Census (Trade and Services Industry) Roi Et Province, National Statistical Office, Ministry of Digital Economy and Society.

ตาราง 3 จำนวนและร้อยละของสถานประกอบการธุรกิจ จำแนกตามระยะเวลาในการดำเนินงาน และขนาดของสถานประกอบการ

TABLE 3 NUMBER AND PERCENTAGE OF BUSINESS ESTABLISHMENTS BY PERIOD OF OPERATION AND SIZE OF ESTABLISHMENT

ขนาดของสถานประกอบการ	จำนวนสถานประกอบการ														Size of establishment						
	Number of establishments		< 5				5 - 9				10 - 19					20 - 29				≥ 30	
	จำนวน	ร้อยละ	จำนวน	ร้อยละ	จำนวน	ร้อยละ	จำนวน	ร้อยละ	จำนวน	ร้อยละ	จำนวน	ร้อยละ	จำนวน	ร้อยละ		จำนวน	ร้อยละ	จำนวน	ร้อยละ		
รวม	31,616	100.00	11,817	37.38	6,955	22.00	9,388	29.69	1,969	6.23	1,487	4.70	1,487	4.70	1,487	4.70	1,487	4.70	1,487	4.70	
1- 5 คน	30,660	100.00	11,640	37.97	6,742	21.99	9,132	29.79	1,787	5.83	1,359	4.43	1,359	4.43	1,359	4.43	1,359	4.43	1,359	4.43	1- 5 persons
6 - 10 คน	619	100.00	133	21.48	151	24.46	165	26.63	99	16.02	71	11.41	71	11.41	71	11.41	71	11.41	71	11.41	6 - 10 persons
11 - 15 คน	170	100.00	34	19.77	27	16.08	49	28.79	46	27.03	14	8.33	14	8.33	14	8.33	14	8.33	14	8.33	11 - 15 persons
16 - 25 คน	104	100.00	6	5.77	25	24.04	19	18.27	19	18.27	35	33.65	35	33.65	35	33.65	35	33.65	35	33.65	16 - 25 persons
26 - 30 คน	26	100.00	1	3.85	1	3.85	12	46.15	11	42.31	1	3.85	1	3.85	1	3.85	1	3.85	1	3.85	26 - 30 persons
31 - 50 คน	21	100.00	2	9.52	8	35.71	6	28.57	5	21.43	1	4.76	1	4.76	1	4.76	1	4.76	1	4.76	31 - 50 persons
51 - 200 คน	15	100.00	1	6.67	1	6.67	5	33.33	2	10.00	7	43.33	7	43.33	7	43.33	7	43.33	7	43.33	51 - 200 persons
มากกว่า 200 คน	1	100.00	-	-	-	-	-	-	1	100.00	-	-	-	-	-	-	-	-	-	-	more than 200 persons

ที่มา : สำมะโนธุรกิจและอุตสาหกรรม พ.ศ. 2565 (ธุรกิจทางการค้าและธุรกิจทางการบริการ) จังหวัดร้อยเอ็ด สำนักงานสถิติแห่งชาติ กระทรวงดิจิทัลเพื่อเศรษฐกิจและสังคม

Source : The 2022 Business and Industrial Census (Trade and Services Industry) Roi Et Province, National Statistical Office, Ministry of Digital Economy and Society.

ตาราง 4 จำนวนและร้อยละของสถานประกอบการธุรกิจ จำนวนชั่วโมงที่เปิดดำเนินการต่อวันในปี 2564 และขนาดของสถานประกอบการ
TABLE 4 NUMBER AND PERCENTAGE OF BUSINESS ESTABLISHMENTS BY PERIOD OF OPERATION IN 2021 AND SIZE OF ESTABLISHMENT

ขนาดของสถานประกอบการ Number of establishments	ระยะเวลาการดำเนินงานกิจการ Period of operation in 2021												รวม Total				
	เดือน Months						ชั่วโมง Hours per day										
	จำนวน Number	ร้อยละ %	จำนวน Number	ร้อยละ %	จำนวน Number	ร้อยละ %	จำนวน Number	ร้อยละ %	จำนวน Number	ร้อยละ %	จำนวน Number	ร้อยละ %		จำนวน Number	ร้อยละ %		
1- 5 คน	31,616	100.00	440	1.39	1,596	5.05	548	1.73	29,032	91.83	4,994	15.80	21,940	69.39	4,682	14.81	1- 5 persons
6 - 10 คน	30,660	100.00	440	1.44	1,517	4.95	506	1.65	28,197	91.97	4,938	16.10	21,181	69.08	4,542	14.81	6 - 10 persons
11 - 15 คน	619	100.00	-	-	52	8.40	4	0.65	563	90.95	10	1.62	528	85.27	81	13.12	11 - 15 persons
16 - 25 คน	170	100.00	-	-	20	11.47	-	-	150	88.53	8	4.54	129	75.98	33	19.48	16 - 25 persons
26 - 30 คน	104	100.00	-	-	-	-	37	35.58	67	64.42	37	35.58	51	49.04	16	15.38	26 - 30 persons
31 - 50 คน	26	100.00	-	-	7	26.92	-	-	19	73.08	-	-	22	84.62	4	15.38	31 - 50 persons
51 - 200 คน	21	100.00	-	-	-	-	1	4.76	20	95.24	-	-	18	85.71	3	14.29	51 - 200 persons
มากกว่า 200 คน	15	100.00	-	-	-	-	-	-	15	100.00	2	13.33	10	66.67	3	20.00	more than 200 persons
	1	100.00	-	-	-	-	-	-	1	100.00	-	-	1	100.00	-	-	

ที่มา : สำนักงานธุรกิจและอุตสาหกรรม พ.ศ. 2565 (ธุรกิจทางการค้าและธุรกิจทางการบริการ) จังหวัดร้อยเอ็ด สำนักงานสถิติแห่งชาติ กระทรวงดิจิทัลเพื่อเศรษฐกิจและสังคม

Source : The 2022 Business and Industrial Census (Trade and Services Industry) Roi Et Province, National Statistical Office, Ministry of Digital Economy and Society.

ตาราง 5 จำนวนและร้อยละของสถานประกอบการธุรกิจ จำนวนตามเงินทุนจดทะเบียน และขนาดของสถานประกอบการ
TABLE 5 NUMBER AND PERCENTAGE OF BUSINESS ESTABLISHMENTS BY REGISTERED CAPITAL AND SIZE OF ESTABLISHMENT

ขนาดของสถานประกอบการ	มูลค่าทุนจดทะเบียน (ล้านบาท) Registered capital (Million baht)										มูลค่าเงินทุนจดทะเบียน		Size of establishment					
	จำนวนสถานประกอบการที่ไม่มีทุนจดทะเบียน					จำนวนสถานประกอบการที่มีทุนจดทะเบียน					Value of Registered capital	Total						
	จำนวน	ร้อยละ	จำนวน	ร้อยละ	รวม Total	จำนวน	ร้อยละ	จำนวน	ร้อยละ	จำนวน				ร้อยละ	≥ 1,000			
	Number	%	Number	%	Number	%	Number	%	Number	%	Number	%	Number	%				
รวม	1,237	100.00	95	7.66	1,142	92.34	210	17.00	894	72.27	30	2.41	7	0.57	1	0.08	4,052,368,706.0	Total
1-5 คน	858	100.00	49	5.72	809	94.28	183	21.37	626	72.91	-	-	-	-	-	-	1,855,052,300.0	1- 5 persons
6 - 10 คน	198	100.00	9	4.30	189	95.70	19	9.83	170	85.88	-	-	-	-	-	-	355,752,160.0	6 - 10 persons
11 - 15 คน	94	100.00	29	30.63	65	69.37	7	7.94	52	55.75	2	2.49	3	3.20	-	-	338,229,246.0	11 - 15 persons
16 - 25 คน	40	100.00	5	11.25	36	88.75	-	-	28	70.00	6	13.75	2	5.00	-	-	303,335,000.0	16 - 25 persons
26 - 30 คน	16	100.00	1	6.25	15	93.75	-	-	5	31.25	10	62.50	-	-	-	-	279,000,000.0	26 - 30 persons
31 - 50 คน	17	100.00	-	-	17	100.00	-	-	10	55.88	7	38.24	1	5.88	-	-	197,000,000.0	31 - 50 persons
51 - 200 คน	13	100.00	2	15.38	11	84.62	-	-	4	26.92	6	42.31	1	7.69	-	-	724,000,000.0	51 - 200 persons
มากกว่า 200 คน	1	100.00	1	100.00	-	-	-	-	-	-	-	-	-	-	-	-	-	more than 200 persons

หมายเหตุ : เฉพาะสถานประกอบการที่รูปแบบการจัดตั้งตามกฎหมายเป็นห้างหุ้นส่วนจำกัด ห้างหุ้นส่วนสามัญนิติบุคคล บริษัทจำกัด และบริษัทจำกัด (มหาชน)

: C หมายถึง ข้อมูลปกปิด

Note : Only establishments which were juristic partnership, company limited and public company limited.

: C means confidential data.

ที่มา : สำนักงานธุรกิจและอุตสาหกรรม พ.ศ. 2565 (ธุรกิจทางการค้าและธุรกิจทางการบริการ) จังหวัดร้อยเอ็ด สำนักงานสถิติแห่งชาติ กระทรวงดิจิทัลเพื่อเศรษฐกิจและสังคม

Source : The 2022 Business and Industrial Census (Trade and Services Industry) Roi Et Province, National Statistical Office, Ministry of Digital Economy and Society.

ตาราง 6 จำนวนและร้อยละของสถานประกอบการธุรกิจ จำนวนตามการมีต่างประเทศร่วมลงทุนหรือถือหุ้น และขนาดของสถานประกอบการ
TABLE 6 NUMBER AND PERCENTAGE OF BUSINESS ESTABLISHMENTS BY HAVING FOREIGN INVESTMENTS OR HOLDING SHARE AND SIZE OF ESTABLISHMENT

ขนาดของสถานประกอบการ	จำนวนสถาน- ประกอบการ		ไม่มีต่างประเทศ		มีผู้ถือหุ้นต่างชาติแต่ละรายถือหุ้น		Size of establishment
	จำนวน	ร้อยละ	จำนวน	ร้อยละ	Yes with each foreign shareholder holding	อย่างน้อย 1 ราย ถือหุ้น ตั้งแต่ร้อยละ 10 ขึ้นไป	
	Number	%	Number	%	Number	%	
	1,237	100.00	1,235	99.84	2	0.16	Total
1 - 5 คน	858	100.00	858	100.00	-	-	1 - 5 persons
6 - 10 คน	198	100.00	198	100.00	-	-	6 - 10 persons
11 - 15 คน	94	100.00	94	100.00	-	-	11 - 15 persons
16 - 25 คน	40	100.00	38	95.00	2	5.00	16 - 25 persons
26 - 30 คน	16	100.00	16	100.00	-	-	26 - 30 persons
31 - 50 คน	17	100.00	17	100.00	-	-	31 - 50 persons
51 - 200 คน	13	100.00	13	100.00	-	-	51 - 200 persons
มากกว่า 200 คน	1	100.00	1	100.00	-	-	more than 200 persons

หมายเหตุ : เฉพาะสถานประกอบการที่มีรูปแบบการจัดตั้งตามกฎหมายเป็นหุ้นส่วนจำกัด ห้างหุ้นส่วนสามัญนิติบุคคล บริษัทจำกัด และบริษัทจำกัด (มหาชน)

Note : Only establishments which were juristic partnership, company limited and public company limited.

ที่มา : สำมะโนธุรกิจและอุตสาหกรรม พ.ศ. 2565 (ธุรกิจทางการค้าและธุรกิจทางการบริการ) จังหวัดร้อยเอ็ด สำนักงานสถิติแห่งชาติ กระทรวงดิจิทัลเพื่อเศรษฐกิจและสังคม

Source : The 2022 Business and Industrial Census (Trade and Services Industry) Roi Et Province, National Statistical Office, Ministry of Digital Economy and Society.

ตาราง 7 จำนวนและร้อยละของสถานประกอบการธุรกิจ จำนวนตามการลงทุนในต่างประเทศ และขนาดของสถานประกอบการ
TABLE 7 NUMBER AND PERCENTAGE OF BUSINESS ESTABLISHMENTS BY INVESTMENT IN ABROAD AND SIZE OF ESTABLISHMENT

ขนาดของสถานประกอบการ	จำนวนสถานประกอบการ		ไม่มีการลงทุน		มูลค่าการลงทุน (ล้านบาท) Total investment cost (Million baht)										มูลค่าการลงทุนในต่างประเทศ	
	Number of establishments		No investment		มูลค่าการลงทุน (ล้านบาท) Total investment cost (Million baht)										Value of investment in abroad	
	จำนวน	ร้อยละ	จำนวน	ร้อยละ	รวม Total	< 1	1 - 9	10 - 49	50 - 99	100 - 199	200 - 499	500 - 999	≥ 1,000	จำนวน	ร้อยละ	
	จำนวน	ร้อยละ	จำนวน	ร้อยละ	จำนวน	ร้อยละ	จำนวน	ร้อยละ	จำนวน	ร้อยละ	จำนวน	ร้อยละ	จำนวน	ร้อยละ	จำนวน	ร้อยละ
	Number	%	Number	%	Number	%	Number	%	Number	%	Number	%	Number	%	Number	%
รวม	1,237	100.00	1,237	100.00	-	-	-	-	-	-	-	-	-	-	-	-
1- 5 คน	858	100.00	858	100.00	-	-	-	-	-	-	-	-	-	-	-	-
6 - 10 คน	198	100.00	198	100.00	-	-	-	-	-	-	-	-	-	-	-	-
11 - 15 คน	94	100.00	94	100.00	-	-	-	-	-	-	-	-	-	-	-	-
16 - 25 คน	40	100.00	40	100.00	-	-	-	-	-	-	-	-	-	-	-	-
26 - 30 คน	16	100.00	16	100.00	-	-	-	-	-	-	-	-	-	-	-	-
31 - 50 คน	17	100.00	17	100.00	-	-	-	-	-	-	-	-	-	-	-	-
51 - 200 คน	13	100.00	13	100.00	-	-	-	-	-	-	-	-	-	-	-	-
มากกว่า 200 คน	1	100.00	1	100.00	-	-	-	-	-	-	-	-	-	-	-	-

หมายเหตุ : เฉพาะสถานประกอบการที่มีรูปแบบการจัดตั้งตามกฎหมายเป็นทั้งส่วนจำกัด ทั้งหุ้นส่วนสามัญบุคคล บริษัทจำกัด และวิสาหกิจ (มหาชน)

: C หมายถึง ข้อมูลบิด

Note : Only establishments which were juristic partnership, company limited and public company limited.

: C means confidential data.

ที่มา : สำนักงานธุรกิจและอุตสาหกรรม พ.ศ. 2565 (ธุรกิจทางการค้าและธุรกิจทางการบริการ) จังหวัดร้อยเอ็ด สำนักงานสถิติแห่งชาติ กระทรวงดิจิทัลเพื่อเศรษฐกิจและสังคม

Source : The 2022 Business and Industrial Census (Trade and Services Industry) Roi Et Province, National Statistical Office, Ministry of Digital Economy and Society.

ตอนที่ 1 ข้อมูลทั่วไปของสถานประกอบการ
จำแนกตามหมวดย่อยธุรกิจ

ตอนที่ 1 ข้อมูลทั่วไปของสถานประกอบการ จำแนกตามหมวดย่อยธุรกิจ		
ตาราง 1	จำนวนและร้อยละของสถานประกอบการธุรกิจ จำแนกตามรูปแบบการจัดตั้ง ตามกฎหมาย และหมวดย่อยธุรกิจ	65
ตาราง 2	จำนวนและร้อยละของสถานประกอบการธุรกิจ จำแนกตามรูปแบบการจัดตั้ง ทางเศรษฐกิจ และหมวดย่อยธุรกิจ	66
ตาราง 3	จำนวนและร้อยละของสถานประกอบการธุรกิจ จำแนกตามระยะเวลา ในการดำเนินกิจการ และหมวดย่อยธุรกิจ	68
ตาราง 4	จำนวนและร้อยละของสถานประกอบการธุรกิจ จำแนกตามระยะเวลา การดำเนินกิจการ จำนวนชั่วโมงที่เปิดดำเนินการต่อวันในปี 2564 และ หมวดย่อยธุรกิจ	70
ตาราง 5	จำนวนและร้อยละของสถานประกอบการธุรกิจ จำแนกตามเงินทุน จดทะเบียน และหมวดย่อยธุรกิจ	72
ตาราง 6	จำนวนและร้อยละของสถานประกอบการธุรกิจ จำแนกตามการมีต่างประเทศ ร่วมลงทุนหรือถือหุ้น และหมวดย่อยธุรกิจ	73
ตาราง 7	จำนวนและร้อยละของสถานประกอบการธุรกิจ จำแนกตามการลงทุน ในต่างประเทศ และหมวดย่อยธุรกิจ	75

ตาราง 1 จำนวนและร้อยละของสถานประกอบการธุรกิจ จำแนกตามรูปแบบการจัดตั้งตามกฎหมาย และขนาดของธุรกิจ
TABLE 1 NUMBER AND PERCENTAGE OF BUSINESS ESTABLISHMENTS BY FORM OF LEGAL ORGANIZATION AND DIVISION OF BUSINESS INDUSTRY

รหัส Code	ประเภท establishments	จำนวนสถาน- ประกอบการ Number of establishments		จำนวนบุคคล Individual proprietor		ห้างหุ้นส่วนสามัญ นิติบุคคล Juristic partnership		บริษัทจำกัด บริษัทจำกัด (มหาชน) Company limited, Public company limited		ส่วนราชการ รัฐวิสาหกิจ Government, State-enterprises		สหกรณ์ Cooperatives		การรวมกลุ่ม Bundling		สมาคม Association		มูลนิธิ Foundation		วิสาหกิจชุมชน Community enterprise		การจ้าง จ้างบุคคลอื่น Others		การจ้าง จ้างบุคคลอื่น Others	Division of business industry
		จำนวน Number	ร้อยละ %	จำนวน Number	ร้อยละ %	จำนวน Number	ร้อยละ %	จำนวน Number	ร้อยละ %	จำนวน Number	ร้อยละ %	จำนวน Number	ร้อยละ %	จำนวน Number	ร้อยละ %	จำนวน Number	ร้อยละ %	จำนวน Number	ร้อยละ %	จำนวน Number	ร้อยละ %	จำนวน Number	ร้อยละ %		
	รวม	31,616	100.00	25,916	81.97	988	3.12	249	0.79	-	-	77	0.24	4,386	13.87	-	-	-	-	-	-	-	-	Total	
45	การขายและกรรขยปลีก การซ่อมยานยนต์ และจักรยานยนต์	3,501	100.00	3,263	93.20	165	4.72	73	2.08	-	-	-	-	-	-	-	-	-	-	-	-	-	-	Wholesale and retail trade; repair of motor vehicles and motorcycles	
46	การขายส่ง (ยกเว้นยานยนต์และจักรยานยนต์)	1,049	100.00	850	81.03	120	11.48	25	2.34	-	-	-	-	-	-	-	-	-	-	-	-	-	-	Wholesale trade (except of motor vehicles and motorcycles)	
47	การขายปลีก (ยกเว้นยานยนต์และจักรยานยนต์)	16,045	100.00	11,020	68.68	676	4.21	92	0.57	-	-	-	-	-	-	-	-	-	-	-	-	-	-	Retail trade (except of motor vehicles and motorcycles)	
55	ที่พักแรม	238	100.00	198	83.16	3	1.26	37	15.58	-	-	-	-	-	-	-	-	-	-	-	-	-	-	Accommodation	
56	การบริการอาหารและเครื่องดื่ม	5,068	100.00	5,068	100.00	-	-	-	-	-	-	-	-	-	-	-	-	-	-	-	-	-	-	Food and beverage service activities	
59	การผลิตภาพยนตร์ วิทยุทัศน์ และรายการโทรทัศน์ การบันทึกเสียงลงแผ่นเสียง และการจัดพิมพ์ทางวิทยุ และโทรทัศน์	-	-	-	-	-	-	-	-	-	-	-	-	-	-	-	-	-	-	-	-	-	-	-	Motion picture, video and television programme production, sound recording and music publishing activities
60	การจัดตั้งกรมและการบริหารราชการเป็น การตั้งทำเนียบกรมกองกินนอร์ การให้บริการ เกี่ยวกับคอมพิวเตอร์ และกิจกรรมที่เกี่ยวข้อง	26	100.00	26	100.00	-	-	-	-	-	-	-	-	-	-	-	-	-	-	-	-	-	-	-	Programming and broadcasting activities Computer programming, consultancy and related activities
63	การบริการสารสนเทศ	1	100.00	1	100.00	-	-	-	-	-	-	-	-	-	-	-	-	-	-	-	-	-	-	Information service activities	
68	กิจกรรมส่งเสริมการขาย	787	100.00	764	97.12	4	0.51	10	1.31	-	-	-	-	-	-	-	-	-	-	-	-	-	-	Real estate activities	
69	กิจกรรมทางกฎหมายและการบัญชี	124	100.00	111	89.52	12	9.68	1	0.81	-	-	-	-	-	-	-	-	-	-	-	-	-	-	Legal and accounting activities	
70	กิจกรรมของสำนักงานใหญ่และการบริการ ให้คำปรึกษาด้านการบริหารจัดการ	1	100.00	-	-	-	-	1	100.00	-	-	-	-	-	-	-	-	-	-	-	-	-	-	-	Activities of head offices; management consultancy activities
71	กิจกรรมด้านสถาปัตยกรรมและวิศวกรรม รวมถึงการออกแบบและการบริหารทางเทคนิค	18	100.00	7	37.04	6	31.48	6	31.48	-	-	-	-	-	-	-	-	-	-	-	-	-	-	-	Architectural and engineering activities; technical testing and analysis
72	การวิจัยและพัฒนาเชิงวิทยาศาสตร์	-	-	-	-	-	-	-	-	-	-	-	-	-	-	-	-	-	-	-	-	-	-	-	Scientific research and development
73	การโฆษณาและการจัดแสดง	74	100.00	73	98.65	-	-	1	1.35	-	-	-	-	-	-	-	-	-	-	-	-	-	-	-	Advertising and market research
74	กิจกรรมทางวิชาชีพ วิทยาศาสตร์ และเทคนิคอื่นๆ	55	100.00	55	100.00	-	-	-	-	-	-	-	-	-	-	-	-	-	-	-	-	-	-	-	Other professional, scientific and technical activities
77	กิจกรรมการให้เช่า	288	100.00	220	76.39	1	0.35	-	-	-	-	-	-	-	-	-	-	-	-	-	-	-	-	-	Rental and leasing activities
78	กิจกรรมการจ้างงาน	-	-	-	-	-	-	-	-	-	-	-	-	-	-	-	-	-	-	-	-	-	-	-	Employment activities
79	กิจกรรมของตัวแทนธุรกิจท่องเที่ยว การจัดงาน การบริการสำหรับ และกิจกรรมที่เกี่ยวข้อง	15	100.00	15	100.00	-	-	-	-	-	-	-	-	-	-	-	-	-	-	-	-	-	-	-	Travel agency, tour operator, reservation service and related activities
80	การบริการรักษาความปลอดภัยและการป้องกัน ภัย	2	100.00	2	100.00	-	-	-	-	-	-	-	-	-	-	-	-	-	-	-	-	-	-	-	Security and investigation activities
81	กิจกรรมบริการที่พักอาศัยและการดูแลผู้พิการ	2	100.00	2	100.00	-	-	-	-	-	-	-	-	-	-	-	-	-	-	-	-	-	-	-	Services to buildings and landscape activities
82	การบริการด้านการบริหารและสนับสนุนการดำเนินงาน ของสำนักงาน และกิจกรรมอื่นๆ ที่สนับสนุนทางธุรกิจ	262	100.00	257	98.09	1	0.38	4	1.53	-	-	-	-	-	-	-	-	-	-	-	-	-	-	-	Office administrative, office support and other business support activities
90	กิจกรรมการรับและจัดส่งพัสดุและของ ไปรษณีย์	76	100.00	-	-	-	-	-	-	-	-	-	-	-	-	-	-	-	-	-	-	-	-	-	Creative, arts and entertainment activities
92	กิจกรรมการพนันและการเสี่ยงโชค	-	-	-	-	-	-	-	-	-	-	-	-	-	-	-	-	-	-	-	-	-	-	-	Gambling and betting activities
93	กิจกรรมด้านการศึกษา ความบันเทิง และการนันทนาการ	-	-	-	-	-	-	-	-	-	-	-	-	-	-	-	-	-	-	-	-	-	-	-	Sports activities and amusement and recreation activities
95	การขายของมือสองและของใช้ส่วนบุคคล และของใช้ในครัวเรือน	509	100.00	509	100.00	-	-	-	-	-	-	-	-	-	-	-	-	-	-	-	-	-	-	-	Repair of computers and personal and household goods
96	กิจกรรมบริการส่วนบุคคลอื่นๆ	3,475	100.00	3,475	100.00	-	-	-	-	-	-	-	-	-	-	-	-	-	-	-	-	-	-	-	Other personal service activities

ที่มา : สำนักสถิติและอุตสาหกรรม พ.ศ. 2565 (สถิติทางการค้าและธุรกิจจากบริการ) จังหวัดยโสธร สำนักงานสถิติแห่งชาติ กรมการสถิติและเศรษฐกิจแห่งชาติ
Source : The 2022 Business and Industrial Census (Trade and Services Industry) Roi Et Province, National Statistical Office, Ministry of Digital Economy and Society

ตาราง 2 จำนวนและร้อยละของสถานประกอบการธุรกิจจำแนกตามรูปแบบการจัดตั้งทางเศรษฐกิจ และหมวดย่อยธุรกิจ

TABLE 2 NUMBER AND PERCENTAGE OF BUSINESS ESTABLISHMENTS BY FORM OF ECONOMIC ORGANIZATION AND DIVISION OF BUSINESS INDUSTRY

รหัส Code	หมวดย่อยธุรกิจ	จำนวนสถานประกอบการ		สำนักงานเพียงเดียว		สำนักงานใหญ่		สำนักงานสาขา		อื่นๆ		Division of business industry
		Number of establishments		Single unit		Head office		Branch		Others		
		จำนวน Number	ร้อยละ %	จำนวน Number	ร้อยละ %	จำนวน Number	ร้อยละ %	จำนวน Number	ร้อยละ %	จำนวน Number	ร้อยละ %	
	รวม	31,616	100.00	31,389	99.28	124	0.39	83	0.26	20	0.06	Total
45	การขายส่งและการขายปลีก การซ่อมยานยนต์ และจักรยานยนต์	3,501	100.00	3,435	98.10	28	0.79	39	1.11	-	-	Wholesale and retail trade; repair of motor vehicles and motorcycles
46	การขายส่ง (ยกเว้นยานยนต์และจักรยานยนต์)	1,049	100.00	1,029	98.12	6	0.59	14	1.29	-	-	Wholesale trade (except of motor vehicles and motorcycles)
47	การขายปลีก (ยกเว้นยานยนต์และจักรยานยนต์)	16,045	100.00	15,923	99.24	72	0.45	30	0.18	20	0.12	Retail trade (except of motor vehicles and motorcycles)
55	ที่พักแรม	238	100.00	221	93.05	17	6.95	-	-	-	-	Accommodation
56	การบริการอาหารและเครื่องดื่ม	5,068	100.00	5,068	100.00	-	-	-	-	-	-	Food and beverage service activities
59	การผลิตภาพยนตร์ วิทยุทัศน์ และรายการโทรทัศน์ การบันทึกเสียงลงนสือ และการจัดพิมพ์จำหน่ายหรือเผยแพร่ดนตรี	-	-	-	-	-	-	-	-	-	-	Motion picture, video and television programme production, sound recording and music publishing activities
60	การจัดส่งรายการและการแพร่ภาพกระจายเสียง	26	100.00	26	100.00	-	-	-	-	-	-	Programming and broadcasting activities
62	การจัดทำโปรแกรมคอมพิวเตอร์ การให้คำปรึกษาเกี่ยวกับคอมพิวเตอร์ และกิจกรรมที่เกี่ยวข้อง	-	-	-	-	-	-	-	-	-	-	Computer programming, consultancy and related activities
63	การบริการสารสนเทศ	1	100.00	1	100.00	-	-	-	-	-	-	Information service activities
68	กิจกรรมอสังหาริมทรัพย์	787	100.00	786	99.87	-	-	1	0.13	-	-	Real estate activities
69	กิจกรรมทางกฎหมายและการบัญชี	124	100.00	124	100.00	-	-	-	-	-	-	Legal and accounting activities
70	กิจกรรมของสำนักงานใหญ่และการบริการให้คำปรึกษาด้านการบริหารจัดการ	1	100.00	1	100.00	-	-	-	-	-	-	Activities of head offices; management consultancy activities
71	กิจกรรมด้านสถาปัตยกรรมและวิศวกรรม รวมถึงการทดสอบและการวิเคราะห์ทางเทคนิค	18	100.00	17	94.44	1	5.56	-	-	-	-	Architectural and engineering activities; technical testing and analysis
72	การวิจัยและพัฒนาเชิงวิทยาศาสตร์	-	-	-	-	-	-	-	-	-	-	Scientific research and development
73	การโฆษณาและการจัดตลาด	74	100.00	74	100.00	-	-	-	-	-	-	Advertising and market research
74	กิจกรรมทางวิชาชีพ วิทยาศาสตร์ และเทคนิคอื่น ๆ	55	100.00	55	100.00	-	-	-	-	-	-	Other professional, scientific and technical activities
77	กิจกรรมการให้เช่า	288	100.00	288	100.00	-	-	-	-	-	-	Rental and leasing activities
78	กิจกรรมการจ้างงาน	-	-	-	-	-	-	-	-	-	-	Employment activities
79	กิจกรรมของตัวแทนธุรกิจท่องเที่ยว การจัดงานเพื่อ การบริการสำรอง และกิจกรรมที่เกี่ยวข้อง	15	100.00	15	100.00	-	-	-	-	-	-	Travel agency; tour operator; reservation service and related activities
80	การบริการรักษาความปลอดภัยและการสืบสวน	2	100.00	2	100.00	-	-	-	-	-	-	Security and investigation activities
81	กิจกรรมการบริการสำหรับอาคารและภูมิทัศน์	2	100.00	2	100.00	-	-	-	-	-	-	Services to buildings and landscape activities

ตาราง 2 จำนวนและร้อยละของสถานประกอบการธุรกิจจำแนกตามรูปแบบการจัดตั้งทางเศรษฐกิจ และหมวดย่อยธุรกิจ (ต่อ)
TABLE 2 NUMBER AND PERCENTAGE OF BUSINESS ESTABLISHMENTS BY FORM OF ECONOMIC ORGANIZATION AND DIVISION OF BUSINESS INDUSTRY (Cont'd.)

รหัส Code	หมวดย่อยธุรกิจ	จำนวนสถานประกอบการ		สำนักงานเพียงเดียว		สำนักงานใหญ่		สำนักงานสาขา		อื่นๆ		Division of business industry
		Number of establishments		Single unit		Head office		Branch		Others		
		จำนวน Number	ร้อยละ %	จำนวน Number	ร้อยละ %	จำนวน Number	ร้อยละ %	จำนวน Number	ร้อยละ %	จำนวน Number	ร้อยละ %	
82	การบริการด้านบริหารและสนับสนุนการดำเนินงาน ของสำนักงาน และกิจกรรมอื่นๆ ที่สนับสนุนทางธุรกิจ	262	100.00	262	100.00	-	-	-	-	-	-	Office administrative, office support and other business support activities
90	กิจกรรมการสร้างสรรค์ศิลปะและความบันเทิง	76	100.00	76	100.00	-	-	-	-	-	-	Creative, arts and entertainment activities
92	กิจกรรมการพนันและการเสี่ยงโชค	-	-	-	-	-	-	-	-	-	-	Gambling and betting activities
93	กิจกรรมด้านการศึกษา ความบันเทิง และการนันทนาการ	-	-	-	-	-	-	-	-	-	-	Sports activities and amusement and recreation activities
95	การซ่อมคอมพิวเตอร์และของใช้ส่วนบุคคล และของใช้ในครัวเรือน	509	100.00	509	100.00	-	-	-	-	-	-	Repair of computers and personal and household goods
96	กิจกรรมบริการส่วนบุคคลอื่นๆ	3,475	100.00	3,475	100.00	-	-	-	-	-	-	Other personal service activities

ที่มา : สำนักบริหารและอุตสาหกรรม พ.ศ. 2565 (ธุรกิจทางค้าและธุรกิจทางการบริการ) จังหวัดร้อยเอ็ด สำนักงานสถิติแห่งชาติ กระทรวงดิจิทัลเพื่อเศรษฐกิจและสังคม
Source : The 2022 Business and Industrial Census (Trade and Services Industry) Roi Et Province, National Statistical Office, Ministry of Digital Economy and Society.

ตาราง 3 จำนวนและร้อยละของสถานประกอบการธุรกิจ จำแนกตามระยะเวลาในการดำเนินงาน และหมวดธุรกิจ
TABLE 3 NUMBER AND PERCENTAGE OF BUSINESS ESTABLISHMENTS BY PERIOD OF OPERATION AND DIVISION OF BUSINESS INDUSTRY

รหัส Code	หมวดหมู่ธุรกิจ	ระยะเวลาในการดำเนินงาน (ปี) Period of operation (Year)												Division of business industry
		จำนวนสถานประกอบการ Number of establishments		< 5		5 - 9		10 - 19		20 - 29		≥ 30		
		จำนวน Number	ร้อยละ %	จำนวน Number	ร้อยละ %	จำนวน Number	ร้อยละ %	จำนวน Number	ร้อยละ %	จำนวน Number	ร้อยละ %	จำนวน Number	ร้อยละ %	
	รวม	31,616	100.00	11,817	37.38	6,955	22.00	9,388	29.69	1,969	6.23	1,487	4.70	Total
45	การขายส่งและการขายปลีก การซ่อมยานยนต์ และจักรยานยนต์	3,501	100.00	533	15.22	723	20.65	1,427	40.75	478	13.64	341	9.74	Wholesale and retail trade; repair of motor vehicles and motorcycles
46	การขายส่ง (ยกเว้นยานยนต์และจักรยานยนต์)	1,049	100.00	281	26.75	330	31.48	328	31.31	28	2.64	82	7.82	Wholesale trade (except of motor vehicles and motorcycles)
47	การขายปลีก (ยกเว้นยานยนต์และจักรยานยนต์)	16,045	100.00	7,479	46.61	1,872	11.67	5,107	31.83	578	3.60	1,009	6.29	Retail trade (except of motor vehicles and motorcycles)
55	ที่พักแรม	238	100.00	84	35.44	43	17.96	71	29.76	34	14.32	6	2.52	Accommodation
56	การบริการอาหารและเครื่องดื่ม	5,068	100.00	2,701	53.30	2,290	45.18	25	0.49	52	1.03	-	-	Food and beverage service activities
59	การผลิตภาพยนตร์ วิดีทัศน์ และรายการโทรทัศน์ การบันทึกเสียงลงแผ่นเสียง และการจัดพิมพ์จำหน่ายหรือเผยแพร่ดนตรี	-	-	-	-	-	-	-	-	-	-	-	-	Motion picture, video and television programme production, sound recording and music publishing activities
60	การจัดส่งรายการและการแพร่ภาพกระจายเสียง	26	100.00	-	-	-	-	26	100.00	-	-	-	-	Programming and broadcasting activities
62	การจัดทำโปรแกรมคอมพิวเตอร์ การให้บริการที่เกี่ยวข้องกับคอมพิวเตอร์ และกิจกรรมที่เกี่ยวข้อง	-	-	-	-	-	-	-	-	-	-	-	-	Computer programming, consultancy and related activities
63	การบริการสารสนเทศ	1	100.00	1	100.00	-	-	-	-	-	-	-	-	Information service activities
68	กิจกรรมอสังหาริมทรัพย์	787	100.00	312	39.68	274	34.84	157	19.96	43	5.52	-	-	Real estate activities
69	กิจกรรมทางกฎหมายและการบัญชี	124	100.00	74	59.68	38	30.65	12	9.68	-	-	-	-	Legal and accounting activities
70	กิจกรรมของสำนักงานใหญ่และการบริการให้คำปรึกษาด้านการบริหารจัดการ	1	100.00	-	-	-	-	1	100.00	-	-	-	-	Activities of head offices; management consultancy activities
71	กิจกรรมด้านสถาปัตยกรรมและวิศวกรรม รวมถึงการทดสอบและการวิเคราะห์ทางเทคนิค	18	100.00	1	5.56	11	62.96	5	25.93	1	5.56	-	-	Architectural and engineering activities; technical testing and analysis
72	การวิจัยและพัฒนาเชิงวิทยาศาสตร์	-	-	-	-	-	-	-	-	-	-	-	-	Scientific research and development
73	การโฆษณาและการวิจัยตลาด	74	100.00	36	47.97	38	50.68	1	1.35	-	-	-	-	Advertising and market research
74	กิจกรรมทางวิชาชีพ วิทยาศาสตร์ และเทคนิคอื่นๆ	55	100.00	18	33.33	-	-	18	33.33	-	-	18	33.33	Other professional, scientific and technical activities
77	กิจกรรมการให้เช่า	288	100.00	15	5.21	48	16.67	59	20.49	166	57.64	-	-	Rental and leasing activities
78	กิจกรรมการจ้างงาน	-	-	-	-	-	-	-	-	-	-	-	-	Employment activities
79	กิจกรรมของตัวแทนธุรกิจท่องเที่ยว การจัดงานเลี้ยง การบริการสำรอง และกิจกรรมที่เกี่ยวข้อง	15	100.00	-	-	-	-	-	-	15	100.00	-	-	Travel agency, tour operator, reservation service and related activities
80	การบริการรักษาความปลอดภัยและการสืบสวน	2	100.00	2	100.00	-	-	-	-	-	-	-	-	Security and investigation activities
81	กิจกรรมการบริการสำหรับอาคารและภูมิทัศน์	2	100.00	-	-	2	100.00	-	-	-	-	-	-	Services to buildings and landscape activities

ตาราง 3 จำนวนและร้อยละของสถานประกอบการธุรกิจ จำแนกตามระยะเวลาในการดำเนินงาน และหมวดย่อยธุรกิจ (ต่อ)
TABLE 3 NUMBER AND PERCENTAGE OF BUSINESS ESTABLISHMENTS BY PERIOD OF OPERATION AND DIVISION OF BUSINESS INDUSTRY (Cont'd.)

รหัส Code	หมวดย่อยธุรกิจ	ระยะเวลาในการดำเนินงาน (ปี) Period of operation (Year)												
		จำนวนสถานประกอบการ Number of establishments		< 5		5 - 9		10 - 19		20 - 29		≥ 30		Division of business industry
		จำนวน Number	ร้อยละ %	จำนวน Number	ร้อยละ %	จำนวน Number	ร้อยละ %	จำนวน Number	ร้อยละ %	จำนวน Number	ร้อยละ %	จำนวน Number	ร้อยละ %	
82	การบริหารจัดการบริหารและสนับสนุนภาคดำเนินงาน ของสำนักงาน และกิจกรรมอื่นๆ ที่สนับสนุนทางธุรกิจ	262	100.00	109	41.41	4	1.53	51	19.27	99	37.79	-	-	
90	กิจกรรมการสร้างสรรค์ศิลปะและความบันเทิง	76	100.00	-	-	7	8.55	7	9.21	34	44.08	29	38.16	Creative, arts and entertainment activities
92	กิจกรรมการพนันและการเสี่ยงโชค	-	-	-	-	-	-	-	-	-	-	-	-	Gambling and betting activities
93	กิจกรรมด้านการศึกษา ความบันเทิง และการนันทนาการ	-	-	-	-	-	-	-	-	-	-	-	-	Sports activities and amusement and recreation activities
95	การซ่อมคอมพิวเตอร์และของใช้ส่วนบุคคล และของใช้ในครัวเรือน	509	100.00	95	18.71	162	31.79	167	32.73	84	16.57	1	0.20	Repair of computers and personal and household goods
96	กิจกรรมบริการส่วนบุคคลอื่นๆ	3,475	100.00	76	2.18	1,115	32.07	1,927	55.46	358	10.29	-	-	Other personal service activities

ที่มา : สำนักงานธุรกิจและอุตสาหกรรม พ.ศ. 2565 (ธุรกิจทางการค้าและธุรกิจทางการบริการ) จังหวัดร้อยเอ็ด สำนักงานสถิติแห่งชาติ กระทรวงดิจิทัลเพื่อเศรษฐกิจและสังคม
Source : The 2022 Business and Industrial Census (Trade and Services Industry) Roi Et Province, National Statistical Office, Ministry of Digital Economy and Society.

ตาราง 4 จำนวนและร้อยละของสถานประกอบการธุรกิจ จำนวนชั่วโมงที่เปิดดำเนินการต่อวันในไตรมาส 2564 และหมวดของธุรกิจ
TABLE 4 NUMBER AND PERCENTAGE OF BUSINESS ESTABLISHMENTS BY PERIOD OF OPERATION IN 2021 AND DIVISION OF BUSINESS INDUSTRY

รหัส Code	หมวดของธุรกิจ	ระยะเวลาการดำเนินงานใน 2021												Division of business industry			
		เดือน Months		3 - 6		7 - 9		10 - 12		< 8		ชั่วโมง Hours per day					
		จำนวน Number	ร้อยละ %	จำนวน Number	ร้อยละ %	จำนวน Number	ร้อยละ %	จำนวน Number	ร้อยละ %	จำนวน Number	ร้อยละ %	จำนวน Number	ร้อยละ %				
	รวม	31,616	100.00	440	1.39	1,596	5.05	548	1.73	29,032	91.83	4,994	15.80	21,940	69.39	4,682	14.81
45	การขายและกิจการปลีก และกิจการยานยนต์	3,501	100.00	-	-	27	0.78	-	-	3,474	99.22	486	13.87	2,819	80.52	196	5.60
46	การขายส่ง (ยกเว้นยานยนต์และจักรยานยนต์)	1,049	100.00	-	-	2	0.23	109	10.41	937	89.36	210	20.01	814	77.62	25	2.37
47	การขายปลีก (ยกเว้นยานยนต์และจักรยานยนต์)	16,045	100.00	440	2.74	151	0.94	2	0.01	15,452	96.30	704	4.39	11,491	71.62	3,850	23.99
55	ที่พักแรม	238	100.00	-	-	5	2.10	-	-	233	97.90	-	-	20	8.21	218	91.79
56	การบริหารอาหารและเครื่องดื่ม	5,068	100.00	-	-	47	0.93	-	-	5,021	99.07	2,597	51.25	2,466	48.65	5	0.10
59	การผลิตภาพยนตร์ วิทยุ โทรทัศน์ และรายการโทรทัศน์	-	-	-	-	-	-	-	-	-	-	-	-	-	-	-	-
	การบันทึกเสียงลงบนสื่อ และการจัดพิมพ์จำหน่ายหรือเผยแพร่ดนตรี	-	-	-	-	-	-	-	-	-	-	-	-	-	-	-	-
60	การจัดส่งรายการและการแพร่ภาพกระจายเสียง	26	100.00	-	-	-	-	26	100.00	-	-	-	-	26	100.00	-	-
62	การจัดทำโปรแกรมคอมพิวเตอร์ การให้บริการที่เกี่ยวข้องเกี่ยวกับคอมพิวเตอร์ และกิจกรรมที่เกี่ยวข้อง	-	-	-	-	-	-	-	-	-	-	-	-	-	-	-	-
63	การบริหารสารสนเทศ	1	100.00	-	-	-	-	1	100.00	-	-	-	-	1	100.00	-	-
68	กิจกรรมก่อสร้างที่ปรึกษา	787	100.00	-	-	-	-	787	100.00	43	5.52	478	60.70	266	33.78	-	-
69	กิจกรรมทางกฎหมายและการบัญชี	124	100.00	-	-	-	-	124	100.00	74	59.68	50	40.32	-	-	-	-
70	กิจกรรมของสำนักงานใหญ่และการบริการให้คำปรึกษาด้านการบริหารจัดการ	1	100.00	-	-	-	-	1	100.00	-	-	-	-	1	100.00	-	-
71	กิจกรรมด้านสถาปัตยกรรมและวิศวกรรม	18	100.00	-	-	-	-	18	100.00	-	-	-	-	18	100.00	-	-
72	รวมถึงการทดสอบและการวิเคราะห์ทางเทคนิค	-	-	-	-	-	-	-	-	-	-	-	-	-	-	-	-
73	การวิจัยและพัฒนาเชิงวิทยาศาสตร์	74	100.00	-	-	-	-	74	100.00	-	-	-	-	74	100.00	-	-
74	กิจกรรมทางวิชาชีพ วิทยาศาสตร์ และเทคนิคอื่นๆ	55	100.00	-	-	-	-	55	100.00	-	-	-	-	37	66.67	18	33.33
77	กิจกรรมการโฆษณา	288	100.00	-	-	14	4.86	-	-	274	95.14	65	22.57	209	72.57	14	4.86
78	กิจกรรมการจ้างงาน	-	-	-	-	-	-	-	-	-	-	-	-	-	-	-	-
79	กิจกรรมของตัวแทนธุรกิจท่องเที่ยว การจัดงานเลี้ยง และการบริการสำรอง และกิจกรรมที่เกี่ยวข้อง	15	100.00	-	-	-	-	15	100.00	-	-	-	-	-	-	15	100.00
80	การบริหารรักษาความปลอดภัยและภัยพิบัติ	2	100.00	-	-	-	-	2	100.00	-	-	-	-	-	-	-	-
81	กิจกรรมการบริหารสำหรับอาคารและภูมิทัศน์	2	100.00	-	-	-	-	2	100.00	-	-	-	-	2	100.00	-	-

Wholesale and retail trade; repair of motor vehicles and motorcycles
Wholesale trade (except of motor vehicles and motorcycle)
Retail trade (except of motor vehicles and motorcycles)
Accommodation
Food and beverage service activities
Motion picture, video and television programme production sound recording and music publishing activities
Programming and broadcasting activities
Computer programming, consultancy and related activities
Information service activities
Real estate activities
Legal and accounting activities
Activities of head offices; management consultancy activities
Architectural and engineering activities; technical testing and analysis
Scientific research and development
Advertising and market research
Other professional, scientific and technical activities
Rental and leasing activities
Employment activities
Travel agency, tour operator, reservation service and related activities
Security and investigation activities
Services to buildings and landscape activities

ตาราง 4 จำนวนและร้อยละของสถานประกอบการธุรกิจ จำแนกตามระยะเวลาการดำเนินงาน จำนวนชั่วโมงที่เปิดดำเนินการต่อวันเป็น 2564 และหมวดย่อยธุรกิจ (ต่อ)
TABLE 4 NUMBER AND PERCENTAGE OF BUSINESS ESTABLISHMENTS BY PERIOD OF OPERATION IN 2021 AND DIVISION OF BUSINESS INDUSTRY (Cont'd.)

รหัส Code	หมวดย่อยธุรกิจ	ระยะเวลาการดำเนินงาน (Period of operation in 2021)												Division of business industry			
		จำนวนสถานประกอบการ		เดือน Months			ชั่วโมง Hours per day			จำนวน			ร้อยละ				
		จำนวน	ร้อยละ	< 3	3 - 6	7 - 9	10 - 12	< 8	8 - 10	> 10	จำนวน	ร้อยละ					
82	การบริหารจัดการและสนับสนุนการค้าเงินงาน ของสำนักงาน และกิจกรรมอื่นๆ ที่สนับสนุนทางธุรกิจ	262	100.00	-	-	3	1.15	259	98.85	-	-	262	100.00	-	Office administrative, office support and other business support activities		
90	กิจกรรมการสร้างสรรทัศนียภาพและความบันเทิง	76	100.00	-	27	34.87	36	47.37	14	17.76	43	55.92	34	44.08	-	Creative, arts and entertainment activities	
92	กิจกรรมการพนันและการเสี่ยงโชค	-	-	-	-	-	-	-	-	-	-	-	-	-	-	Gambling and betting activities	
93	กิจกรรมด้านการศึกษา ความบันเทิง และการนันทนาการ	-	-	-	-	-	-	-	-	-	-	-	-	-	-	Sports activities and amusement and recreation activities	
95	การซ่อมคอมพิวเตอร์และของใช้ส่วนบุคคล และของใช้ในชีวิตประจำวัน	509	100.00	-	-	-	40	7.86	469	92.14	40	7.86	439	86.27	30	5.87	Repair of computers and personal and household goods
96	กิจกรรมบริการส่วนบุคคลอื่นๆ	3,475	100.00	-	1,323	38.07	358	10.29	1,795	51.64	731	21.03	2,700	77.69	45	1.28	Other personal service activities

ที่มา : สำนักบริหารและอุตสาหกรรม พ.ศ. 2565 (ธุรกิจทางการค้าและธุรกิจทางการบริการ) จังหวัดร้อยเอ็ด สำนักงานสถิติแห่งชาติ กระทรวงดิจิทัลเพื่อเศรษฐกิจและสังคม
Source : The 2022 Business and Industrial Census (Trade and Services Industry) Roi Et Province, National Statistical Office, Ministry of Digital Economy and Society.

ตาราง 5 จำนวนและร้อยละของสถานประกอบการที่จัดตั้ง จำนวนตามประเภทอุตสาหกรรม และหน่วยธุรกิจ
TABLE 5 NUMBER AND PERCENTAGE OF BUSINESS ESTABLISHMENTS BY REGISTERED CAPITAL AND DIVISION OF BUSINESS INDUSTRY

รหัส Code	หมวดหมู่ธุรกิจ No	จำนวนตามประเภททุน (ล้านบาท) Registered capital (Million baht)										มูลค่าเงินลงทุน จดทะเบียน Value of Registered capital	Division of business industry												
		< 1		1 - 9		10 - 49		50 - 99		100 - 199				200 - 499		500 - 999		≥ 1,000							
		จำนวน Number	ร้อยละ %	จำนวน Number	ร้อยละ %	จำนวน Number	ร้อยละ %	จำนวน Number	ร้อยละ %	จำนวน Number	ร้อยละ %			จำนวน Number	ร้อยละ %	จำนวน Number	ร้อยละ %	จำนวน Number	ร้อยละ %						
	รวม	1,237	100.00	95	7.66	1,142	92.34	210	17.00	894	72.27	30	2.41	7	0.57	-	-	1	0.08	-	-	4,052,368,706.0	Total		
45	การขายส่งและการค้าปลีก การซ่อมยานยนต์ และจักรยานยนต์	238	100.00	39	16.27	199	83.73	7	2.87	181	75.90	10	4.13	1	0.42	-	-	1	0.42	-	-	1,370,894,660.0	Wholesale and retail trade; repair of motor vehicles and motorcycles		
46	การขายส่ง (ยกเว้นยานยนต์และจักรยานยนต์)	145	100.00	14	9.32	131	90.68	8	5.66	115	79.50	6	4.14	2	1.38	-	-	-	-	-	-	-	500,186,600.0	Wholesale trade (except of motor vehicles and motorcycles)	
47	การขายปลีก (ยกเว้นยานยนต์และจักรยานยนต์)	767	100.00	42	5.42	726	94.58	179	23.29	532	69.34	12	1.56	3	0.39	-	-	-	-	-	-	-	1,819,340,196.0	Retail trade (except of motor vehicles and motorcycles)	
55	ที่พักแรม	40	100.00	-	-	40	100.00	-	-	38	95.01	2	4.99	-	-	-	-	-	-	-	-	-	245,923,500.0	Accommodation	
56	การบริการอาหารและเครื่องดื่ม	-	-	-	-	-	-	-	-	-	-	-	-	-	-	-	-	-	-	-	-	-	-	Food and beverage service activities	
59	การผลิตภาพยนตร์ วิทยุทัศน์ และรายการโทรทัศน์ การบันทึกเสียงและวิดีโอ และการจัดพิมพ์รายสัปดาห์ และรายเดือน	-	-	-	-	-	-	-	-	-	-	-	-	-	-	-	-	-	-	-	-	-	-	Motion picture, video and television programme production, sound recording and music publishing activities	
60	การจัดตั้งธนาคารและการส่งฝากรายสัปดาห์	-	-	-	-	-	-	-	-	-	-	-	-	-	-	-	-	-	-	-	-	-	-	Programming and broadcasting activities	
62	การจัดตั้งโปรแกรมคอมพิวเตอร์ การให้บริการเกี่ยวกับคอมพิวเตอร์ และกิจการที่เกี่ยวข้อง	-	-	-	-	-	-	-	-	-	-	-	-	-	-	-	-	-	-	-	-	-	-	Computer programming, consultancy and related activities	
63	การบริการสารสนเทศ	-	-	-	-	-	-	-	-	-	-	-	-	-	-	-	-	-	-	-	-	-	-	Information service activities	
68	กิจกรรมงานพิมพ์และการจัดพิมพ์	14	100.00	1	6.98	13	93.02	-	-	13	93.02	-	-	-	-	-	-	-	-	-	-	-	14,333,300.0	Real estate activities	
69	กิจกรรมงานบัญชีและการจัดบัญชี	13	100.00	-	-	13	100.00	12	92.31	1	7.69	-	-	-	-	-	-	-	-	-	-	-	-	7,400,000.0	Legal and accounting activities
70	กิจกรรมของสำนักงานที่ดูแลและบริหารกิจการ ให้คำปรึกษาด้านบริหารกิจการ	1	100.00	-	-	1	100.00	-	-	-	-	-	-	1	100.00	-	-	-	-	-	-	-	-	Activities of head offices; management consultancy activities	
71	กิจกรรมด้านสถาปัตยกรรมและวิศวกรรม	11	100.00	-	-	11	100.00	5	41.18	7	58.82	-	-	-	-	-	-	-	-	-	-	-	-	18,333,450.0	Architectural and engineering activities; technical testing and analysis
72	รวมกิจการของสถาปนิกและวิศวกร	-	-	-	-	-	-	-	-	-	-	-	-	-	-	-	-	-	-	-	-	-	-	-	Scientific, research and development
73	การโฆษณาและการวิจัยตลาด	1	100.00	-	-	1	100.00	-	-	1	100.00	-	-	-	-	-	-	-	-	-	-	-	-	-	Advertising and market research
74	กิจกรรมการจัดพิมพ์ การผลิต และเทคโนโลยี	1	100.00	-	-	1	100.00	-	-	-	-	-	-	-	-	-	-	-	-	-	-	-	-	-	Other professional, scientific and technical activities
77	กิจกรรมการให้เช่า	1	100.00	-	-	1	100.00	-	-	1	100.00	-	-	-	-	-	-	-	-	-	-	-	-	-	Rental and leasing activities
78	กิจกรรมการจ้างงาน	-	-	-	-	-	-	-	-	-	-	-	-	-	-	-	-	-	-	-	-	-	-	-	Employment activities
79	กิจกรรมของตัวแทนธุรกิจท่องเที่ยว การจัดงานเลี้ยง การบริการสำรอง และกิจกรรมที่เกี่ยวข้อง	-	-	-	-	-	-	-	-	-	-	-	-	-	-	-	-	-	-	-	-	-	-	-	Travel agency, tour operator, reservation service and related activities
80	การบริการรักษาความปลอดภัยและการสืบสวน	-	-	-	-	-	-	-	-	-	-	-	-	-	-	-	-	-	-	-	-	-	-	-	Security and investigation activities
81	กิจกรรมบริการก่อสร้างอาคารและจัดพิมพ์	-	-	-	-	-	-	-	-	-	-	-	-	-	-	-	-	-	-	-	-	-	-	-	Services to buildings and landscape activities
82	การบริการด้านการบริหารและสนับสนุนทางด้านเงินงาน	5	100.00	-	-	5	100.00	-	-	5	100.00	-	-	-	-	-	-	-	-	-	-	-	-	-	Office administrative, office support and other business support activities
90	ของเล่นกีฬา และกิจกรรมอื่นๆ ที่สนับสนุนธุรกิจ	-	-	-	-	-	-	-	-	-	-	-	-	-	-	-	-	-	-	-	-	-	-	-	Creative, arts and entertainment activities
92	กิจกรรมการพนันและการเสี่ยงโชค	-	-	-	-	-	-	-	-	-	-	-	-	-	-	-	-	-	-	-	-	-	-	-	Gambling and betting activities
93	กิจกรรมการกีฬา ความบันเทิง และการนันทนาการ	-	-	-	-	-	-	-	-	-	-	-	-	-	-	-	-	-	-	-	-	-	-	-	Sports activities and amusement and recreation activities
95	การซ่อมแซมยานยนต์และของใช้ส่วนบุคคล และของใช้ในชีวิตประจำวัน	-	-	-	-	-	-	-	-	-	-	-	-	-	-	-	-	-	-	-	-	-	-	-	Repair of computers and personal and household goods
96	กิจกรรมบริการส่วนบุคคลอื่นๆ	-	-	-	-	-	-	-	-	-	-	-	-	-	-	-	-	-	-	-	-	-	-	-	Other personal service activities

หมายเหตุ : สามารถขอรายละเอียดการตั้งตามประเภทตามเป็นสำเนาฟรีได้ กรุณาติดต่อสำนักงานสถิติแห่งชาติ และจังหวัด (ยกเว้น)
: C หมายถึง ข้อมูลเบื้องต้น

Note : Only establishments which were juristic partnership, company limited and public company limited

: C means confidential data.

ที่มา : สำนักงานสถิติแห่งชาติ กระทรวงพาณิชย์ กรมส่งเสริมการค้าระหว่างประเทศ สำนักงานสถิติแห่งชาติ กระทรวงดิจิทัลและเศรษฐกิจสารสนเทศ
Source : The 2022 Business and Industrial Census (Trade and Services Industry) No: ET Province, National Statistical Office, Ministry of Digital Economy and Society.

ตาราง 6 จำนวนและร้อยละของสถานประกอบการธุรกิจ จำแนกตามการมีต่างประเทศร่วมทุนหรือถือหุ้น และหมวดย่อยธุรกิจ
TABLE 6 NUMBER AND PERCENTAGE OF BUSINESS ESTABLISHMENTS BY HAVING FOREIGN INVESTMENTS OR HOLDING SHARE AND DIVISION OF BUSINESS INDUSTRY

รหัส Code	หมวดย่อยธุรกิจ	จำนวนสถาน- ประกอบการ Number of establishments		ไม่มีต่างประเทศ ร่วมลงทุนหรือถือหุ้น No have foreign investments or holding share		มีผู้ถือหุ้นต่างชาติแต่ละรายถือหุ้น อย่างน้อย 1 ราย ถือหุ้น ตั้งแต่ร้อยละ 10 ขึ้นไป With at least 1 holding shares of 10 percent or more		Division of business industry
		จำนวน Number	ร้อยละ %	จำนวน Number	ร้อยละ %	จำนวน Number	ร้อยละ %	
	รวม	1,237	100.00	1,235	99.84	2	0.16	Total
45	การขายส่งและการขายปลีก การซ่อมยานยนต์ และจักรยานยนต์	238	100.00	238	100.00	-	-	Wholesale and retail trade; repair of motor vehicles and motorcycles
46	การขายส่ง (ยกเว้นยานยนต์และจักรยานยนต์)	145	100.00	143	98.62	2	1.38	Wholesale trade (except of motor vehicles and motorcycles)
47	การขายปลีก (ยกเว้นยานยนต์และจักรยานยนต์)	767	100.00	767	100.00	-	-	Retail trade (except of motor vehicles and motorcycles)
55	ที่พักแรม	40	100.00	40	100.00	-	-	Accommodation
56	การบริการอาหารและเครื่องดื่ม	-	-	-	-	-	-	Food and beverage service activities
59	การผลิตภาพยนตร์ วิทยุทัศน์ และรายการโทรทัศน์ การบันทึกเสียงลงบนสื่อ และการจัดพิมพ์จำหน่ายหรือ เผยแพร่ดนตรี	-	-	-	-	-	-	Motion picture, video and television programme production, sound recording and music publishing activities
60	การจัดส่งรายการและการแพร่ภาพกระจายเสียง	-	-	-	-	-	-	Programming and broadcasting activities
62	การจัดทำโปรแกรมคอมพิวเตอร์ การให้คำปรึกษา เกี่ยวกับคอมพิวเตอร์ และกิจกรรมที่เกี่ยวข้อง	-	-	-	-	-	-	Computer programming, consultancy and related activities
63	การบริการสารสนเทศ	-	-	-	-	-	-	Information service activities
68	กิจกรรมอสังหาริมทรัพย์	14	100.00	14	100.00	-	-	Real estate activities
69	กิจกรรมทางกฎหมายและการบัญชี	13	100.00	13	100.00	-	-	Legal and accounting activities
70	กิจกรรมของสำนักงานใหญ่และการบริการ ให้คำปรึกษาด้านการบริหารจัดการ	1	100.00	1	100.00	-	-	Activities of head offices; management consultancy activities
71	กิจกรรมด้านสถาปัตยกรรมและวิศวกรรม รวมถึงการทดสอบและการวิเคราะห์ทางเทคนิค	11	100.00	11	100.00	-	-	Architectural and engineering activities; technical testing and analysis

ตาราง 6 จำนวนและร้อยละของสถานประกอบการธุรกิจ จำนวนตามการมีต่างประเทศร่วมทุนหรือถือหุ้น และหมวดย่อยธุรกิจ (ต่อ)
TABLE 6 NUMBER AND PERCENTAGE OF BUSINESS ESTABLISHMENTS BY HAVING FOREIGN INVESTMENTS OR HOLDING SHARE AND DIVISION OF BUSINESS INDUSTRY (Cont'd.)

รหัส Code	หมวดย่อยธุรกิจ	จำนวนสถาน- ประกอบการ		ไม่มีต่างประเทศ		มีผู้ถือหุ้นต่างชาติแต่ละรายถือหุ้น		Division of business industry
		จำนวน Number	ร้อยละ %	รวมลงทุนหรือถือหุ้น No have foreign investments or holding share	ร้อยละ %	Yes with each foreign shareholder holding อย่างน้อย 1 ราย ถือหุ้น ตั้งแต่ร้อยละ 10 ขึ้นไป	ร้อยละ %	
72	การวิจัยและพัฒนาเชิงวิทยาศาสตร์	-	-	-	-	-	-	Scientific research and development
73	การโฆษณาและการวิจัยตลาด	1	100.00	1	100.00	-	-	Advertising and market research
74	กิจกรรมทางวิชาชีพ วิทยาศาสตร์ และเทคนิคอื่นๆ	-	-	-	-	-	-	Other professional, scientific and technical activities
77	กิจกรรมการให้เช่า	1	100.00	1	100.00	-	-	Rental and leasing activities
78	กิจกรรมการจ้างงาน	-	-	-	-	-	-	Employment activities
79	กิจกรรมของตัวแทนธุรกิจท่องเที่ยว การจัดนำเที่ยว การบริการสำรอง และกิจกรรมที่เกี่ยวข้อง	-	-	-	-	-	-	Travel agency, tour operator, reservation service and related activities
80	การบริการรักษาความปลอดภัยและการสืบสวน	-	-	-	-	-	-	Security and investigation activities
81	กิจกรรมการบริการสำหรับอาคารและภูมิทัศน์	-	-	-	-	-	-	Services to buildings and landscape activities
82	การบริหารด้านการบริหารและสนับสนุนทางธุรกิจ ของสำนักงาน และกิจกรรมอื่นๆ ที่สนับสนุนทางธุรกิจ	5	100.00	5	100.00	-	-	Office administrative, office support and other business support activities
90	กิจกรรมการสร้างสรรค์ศิลปะและความบันเทิง	-	-	-	-	-	-	Creative, arts and entertainment activities
92	กิจกรรมการพนันและการเสี่ยงโชค	-	-	-	-	-	-	Gambling and betting activities
93	กิจกรรมด้านการศึกษา ความบันเทิง และการนันทนาการ	-	-	-	-	-	-	Sports activities and amusement and recreation activities
95	การซ่อมคอมพิวเตอร์และของใช้ส่วนบุคคล และของใช้ในครัวเรือน	-	-	-	-	-	-	Repair of computers and personal and household goods
96	กิจกรรมบริการส่วนบุคคลอื่นๆ	-	-	-	-	-	-	Other personal service activities

หมายเหตุ : เฉพาะสถานประกอบการที่มีรูปแบบการจัดตั้งตามกฎหมายเป็นห้างหุ้นส่วนจำกัด ห้างหุ้นส่วนสามัญนิติบุคคล บริษัทจำกัด และบริษัทจำกัด (มหาชน)

Note : Only establishments which were juristic partnership, company (limited and public company) limited.

ที่มา : สำมะโนธุรกิจและอุตสาหกรรม พ.ศ. 2565 (ธุรกิจทางการค้าและธุรกิจทางการบริการ) จังหวัดร้อยเอ็ด สำนักงานสถิติแห่งชาติ กระทรวงดิจิทัลเพื่อเศรษฐกิจและสังคม

Source : The 2022 Business and Industrial Census (Trade and Services Industry) Roi Et Province, National Statistical Office, Ministry of Digital Economy and Society.

ตอนที่ 2 ข้อมูลการดำเนินงานของสถานประกอบการ



ตอนที่ 2 ข้อมูลการดำเนินกิจการ จำแนกตามขนาด
ของสถานประกอบการ

ตอนที่ 2 ข้อมูลการดำเนินงานกิจการ จำแนกตามขนาดของสถานประกอบการ

ตาราง 1	ข้อมูลสถิติที่สำคัญของสถานประกอบการธุรกิจในปี 2564 จำแนกตามขนาดของสถานประกอบการ	83
ตาราง 2	จำนวนคนทำงานของสถานประกอบการธุรกิจในปี 2564 จำแนกตามลักษณะการจ้างงาน เพศ และขนาดของสถานประกอบการ	84
ตาราง 3	จำนวนและร้อยละของสถานประกอบการธุรกิจที่มีลูกจ้าง จำแนกตามจำนวนวันทำงานต่อสัปดาห์ จำนวนชั่วโมงทำงานเฉลี่ยต่อวันของลูกจ้าง และขนาดของสถานประกอบการ	85
ตาราง 4	ค่าตอบแทนแรงงานของสถานประกอบการธุรกิจในปี 2564 จำแนกตามขนาดของสถานประกอบการ	86
ตาราง 5	ค่าใช้จ่ายทั้งสิ้น มูลค่าสินค้าและวัสดุประกอบและส่วนเปลี่ยนแปลงสินค้าของสถานประกอบการธุรกิจปี 2564 จำแนกตามขนาดของสถานประกอบการ	87
ตาราง 6	ค่าใช้จ่ายทั้งสิ้นของสถานประกอบการธุรกิจปี 2564 จำแนกตามขนาดของสถานประกอบการ	88
ตาราง 7	จำนวนและร้อยละของช่องทางการจ่ายชำระหนี้สำหรับธุรกรรมประเภทต่าง ๆ ของสถานประกอบการธุรกิจในปี 2564 จำแนกตามขนาดของสถานประกอบการ	90
ตาราง 8	รายรับทั้งสิ้นของสถานประกอบการธุรกิจในปี 2564 จำแนกตามขนาดของสถานประกอบการ	92
ตาราง 8.1	จำนวนและร้อยละของสถานประกอบการธุรกิจที่มีรายรับจากการขายสินค้าและบริการผ่านทางอินเทอร์เน็ต จำแนกตามการประกอบการธุรกิจการขายส่ง ขายปลีกหรือบริการ ที่พักแรมในปี 2564 และขนาดของสถานประกอบการ	93
ตาราง 9	จำนวนและร้อยละของสถานประกอบการธุรกิจที่มีการรับโอนและรับชำระหนี้มูลค่าสินค้าและบริการจากลูกค้า จำแนกตามขนาดของสถานประกอบการ	94
ตาราง 10	มูลค่าตามบัญชีของสินทรัพย์ถาวรของสถานประกอบการธุรกิจ ณ วันที่ 1 มกราคม 2564 จำแนกตามขนาดของสถานประกอบการ	95
ตาราง 11	มูลค่าสินทรัพย์ถาวรที่เปลี่ยนแปลงของสถานประกอบการธุรกิจระหว่าง มกราคม - ธันวาคม 2564 จำแนกตามขนาดของสถานประกอบการ	97

สารบัญตารางสถิติ (ต่อ)

		หน้า
ตาราง 12	จำนวนและร้อยละของสถานประกอบการธุรกิจที่มีการชำระค่าลิขสิทธิ์ สิทธิบัตร เครื่องหมายการค้าให้กับต่างประเทศ จำแนกตามร้อยละของค่าใช้จ่ายทั้งสิ้น และขนาดของสถานประกอบการ	98
ตาราง 13	จำนวนและร้อยละของสถานประกอบการธุรกิจการที่ได้รับค่าลิขสิทธิ์ สิทธิบัตร เครื่องหมายการค้าจากต่างประเทศ จำแนกตามร้อยละของรายรับทั้งสิ้น และขนาดของสถานประกอบการ	99
ตาราง 14	จำนวนและร้อยละของสถานประกอบการธุรกิจเป็นคนกลางซื้อสินค้าจากประเทศหนึ่งเพื่อจำหน่ายให้กับอีกประเทศหนึ่งโดยไม่มีการขนส่งสินค้าเข้า-ออกเขตแดนประเทศไทย จำแนกตามร้อยละของค่าใช้จ่ายทั้งสิ้นของรายรับทั้งสิ้น และขนาดของสถานประกอบการ	100
ตาราง 15	จำนวนและร้อยละของสถานประกอบการธุรกิจที่รายงานปัญหาและอุปสรรคของสถานประกอบการ จำแนกตามขนาดของสถานประกอบการ	101
ตาราง 16	จำนวนและร้อยละของสถานประกอบการธุรกิจที่รายงานความช่วยเหลือที่ต้องการจากหน่วยงานของรัฐ จำแนกตามขนาดของสถานประกอบการ	102
ตาราง 17	ข้อมูลสถิติที่สำคัญของสถานประกอบการธุรกิจในปี 2564 จำแนกตามขนาดของสถานประกอบการ และรูปแบบการจัดตั้งตามกฎหมาย	103
ตาราง 18	ข้อมูลสถิติที่สำคัญของสถานประกอบการธุรกิจในปี 2564 จำแนกตามขนาดของสถานประกอบการ และรูปแบบการจัดตั้งทางเศรษฐกิจ	106

ตาราง 1 ข้อมูลสถิติที่สำคัญของสถานประกอบการธุรกิจในปี 2564 จำแนกตามขนาดของสถานประกอบการ

TABLE 1 PRINCIPAL STATISTICS OF BUSINESS ESTABLISHMENTS IN 2021 BY SIZE OF ESTABLISHMENT

ขนาดของสถานประกอบการ	จำนวน		ลูกจ้าง Employees		รายได้ จากการดำเนินงาน Income	ค่าใช้จ่าย ขั้นกลาง Intermediate consumption	มูลค่าเพิ่ม Value added	ขนาดของ สถานประกอบการ Size of establishment
	จำนวน establishments	จำนวน persons engaged	จำนวน Number	ค่าตอบแทน แรงงาน Remuneration				
รวม	31,616	84,909	22,625	2,778,562.4	63,532,554.5	45,902,193.2	17,630,361.3	Total
1 - 5 คน	30,660	72,658	14,398	1,703,843.1	38,031,787.4	24,922,596.9	13,109,190.4	1 - 5 persons
6 - 10 คน	619	4,897	2,858	330,490.9	4,709,483.7	3,588,535.3	1,120,948.4	6 - 10 persons
11 - 15 คน	170	2,283	1,525	203,527.4	2,773,310.6	2,082,282.0	691,028.6	11 - 15 persons
16 - 25 คน	104	1,985	1,337	133,505.3	4,990,645.9	4,403,308.2	587,337.7	16 - 25 persons
26 - 30 คน	26	713	422	69,576.8	4,505,982.5	3,930,631.3	575,351.2	26 - 30 persons
31 - 50 คน	21	840	698	101,286.5	1,015,285.8	786,081.9	229,203.9	31 - 50 persons
51 - 200 คน	15	1,302	1,156	180,892.3	6,413,128.8	5,203,394.6	1,209,734.2	51 - 200 persons
มากกว่า 200 คน	1	231	231	C	C	C	C	more than 200 persons

หมายเหตุ : C หมายถึง ข้อมูลปกปิด

Note : C means confidential data.

ที่มา : สำนักทะเบียนธุรกิจและอุตสาหกรรม พ.ศ. 2565 (ธุรกิจทางการค้าและธุรกิจทางการบริการ) จังหวัดร้อยเอ็ด สำนักงานสถิติแห่งชาติ กระทรวงดิจิทัลเพื่อเศรษฐกิจและสังคม

Source : The 2022 Business and Industrial Census (Trade and Services Industry) Roi Et Province, National Statistical Office, Ministry of Digital Economy and Society.

ตาราง 2 จำนวนคนทำงานของสถานประกอบการธุรกิจในปี 2564 จำแนกตามลักษณะการจ้างงาน เพศ และขนาดของสถานประกอบการ
TABLE 2 NUMBER OF PERSONS ENGAGED OF BUSINESS IN 2021 BY WORK STATUS, SEX AND SIZE OF ESTABLISHMENT

ขนาดของสถานประกอบการ Number of establishments	จำนวน สถาน- ประกอบการ		รวม		รวมทั้งสิ้น Total		รวมทั้งสิ้น Total		รวมทั้งสิ้น Total		รวมทั้งสิ้น Total		รวมทั้งสิ้น Total		รวมทั้งสิ้น Total		Size of establishment						
	รวม Total	ชาย Male	หญิง Female	รวมทั้งสิ้น Total		รวมทั้งสิ้น Total		รวมทั้งสิ้น Total		รวมทั้งสิ้น Total		รวมทั้งสิ้น Total		รวมทั้งสิ้น Total									
				ชาย Male	หญิง Female	ชาย Male	หญิง Female	ชาย Male	หญิง Female	ชาย Male	หญิง Female	ชาย Male	หญิง Female	ชาย Male	หญิง Female								
รวม	31616	84,909	41,651	43,258	62,284	30,346	31,938	22,625	11,305	11,320	325	230	95	984	554	430	14,508	6,941	7,567	6,809	3,580	3,229	Total
1- 5 คน	30660	72,658	35,024	37,635	58,260	28,412	29,848	14,398	6,612	7,787	134	134	-	447	284	163	9,969	4,097	5,872	3,848	2,096	1,752	1- 5 persons
6 - 10 คน	619	4,897	2,649	2,248	2,039	746	1,293	2,858	1,903	955	40	24	16	101	41	60	1,861	1,283	577	857	555	301	6 - 10 persons
11 - 15 คน	170	2,283	1,164	1,120	758	460	298	1,525	703	822	47	22	25	117	86	31	511	302	209	850	293	557	11 - 15 persons
16 - 25 คน	104	1,985	1,392	593	648	495	153	1,337	897	440	33	14	20	92	48	44	846	653	193	367	183	184	16 - 25 persons
26 - 30 คน	26	713	363	350	291	145	146	422	218	204	23	15	8	41	21	20	226	125	101	132	57	75	26 - 30 persons
31 - 50 คน	21	840	457	383	143	46	97	698	412	286	18	8	10	53	25	28	344	178	166	284	201	83	31 - 50 persons
51 - 200 คน	15	1,302	503	799	146	43	103	1,156	460	696	21	11	10	119	44	76	712	284	429	305	122	183	51 - 200 persons
มากกว่า 200 คน	1	231	100	131	-	-	-	231	100	131	9	2	7	15	5	10	40	20	20	167	73	94	more than 200 persons

ที่มา : สำมะโนธุรกิจและอุตสาหกรรม พ.ศ. 2565 (ธุรกิจทางการค้าและธุรกิจทางการบริการ) จังหวัดร้อยเอ็ด สำนักงานสถิติแห่งชาติ กระทรวงดิจิทัลเพื่อเศรษฐกิจและสังคม

Source : The 2022 Business and Industrial Census (Trade and Services Industry) Roi Et Province, National Statistical Office, Ministry of Digital Economy and Society.

ตาราง 3 จำนวนและร้อยละของสถานประกอบการธุรกิจที่มีลูกจ้าง จำแนกตามจำนวนวันทำงานต่อสัปดาห์ จำนวนชั่วโมงทำงานเฉลี่ยต่อวันของลูกจ้าง และขนาดของสถานประกอบการ
 TABLE 3 NUMBER AND PERCENTAGE OF BUSINESS ESTABLISHMENTS EMPLOYEES BY NUMBER OF DAYS WORKED PER WEEK, AVERAGE NUMBER OF HOURS WORKED PER DAY BY EMPLOYEES AND SIZE OF ESTABLISHMENT

ขนาดของสถานประกอบการ	ลูกจ้าง Employees												Size of establishment	
	จำนวนสถาน- ประกอบการที่มีลูกจ้าง			จำนวนวันทำงานต่อสัปดาห์			จำนวนชั่วโมงทำงานเฉลี่ยต่อวัน (เฉลี่ยทุกกะ)			Average number of hours worked per day				
	จำนวน Number	ร้อยละ %	establishment's employees	จำนวน Number	ร้อยละ %	Number of days worked per week	จำนวน Number	ร้อยละ %	Number	จำนวน Number	ร้อยละ %	จำนวน Number		ร้อยละ %
				<5	5-6	7	< 8	8-10	11-12					
				Number	%	Number	%	Number	%	Number	%	Number	%	
รวม	6,298	100.00	29	0.46	4,427	70.29	1,842	29.25	956	15.18	5,239	83.19	103	1.63
1- 5 คน	5,542	100.00	-	-	3,872	69.86	1,670	30.14	903	16.29	4,563	82.33	77	1.38
6 - 10 คน	497	100.00	-	-	373	75.06	124	24.94	9	1.81	463	93.12	25	5.07
11 - 15 คน	130	100.00	-	-	110	84.24	20	15.76	15	11.53	115	88.47	-	-
16 - 25 คน	81	100.00	29	36.02	34	41.61	18	22.36	29	36.02	51	62.73	1	1.24
26 - 30 คน	16	100.00	-	-	15	93.75	1	6.25	-	-	16	100.00	-	-
31 - 50 คน	18	100.00	-	-	13	72.22	5	27.78	-	-	18	100.00	-	-
51 - 200 คน	13	100.00	-	-	10	76.92	3	23.08	-	-	13	100.00	-	-
มากกว่า 200 คน	1	100.00	-	-	1	100.00	-	-	-	-	1	100.00	-	-

ที่มา : สำนักธุรกิจและอุตสาหกรรม พ.ศ. 2565 (ธุรกิจทางการค้าและธุรกิจทางการบริการ) จังหวัดร้อยเอ็ด สำนักงานสถิติแห่งชาติ กระทรวงดิจิทัลเพื่อเศรษฐกิจและสังคม

Source : The 2022 Business and Industrial Census (Trade and Services Industry) Roi Et Province, National Statistical Office, Ministry of Digital Economy and Society.

ตาราง 4 ค่าตอบแทนแรงงานของสถานประกอบการธุรกิจในปี 2564 จำแนกตามขนาดของสถานประกอบการ
TABLE 4 REMUNERATION OF BUSINESS ESTABLISHMENTS IN 2021 BY SIZE OF ESTABLISHMENT

ขนาดของสถานประกอบการ	จำนวน สถาน- ประกอบการ Number of establishments	จำนวนลูกจ้าง Number of employees	รวม Total	ค่าจ้าง เงินเดือน Wages, salaries	ค่าล่วงเวลา โบนัส ฯลฯ Overtime bonus, etc.	สวัสดิการ และผลประโยชน์ ตอบแทน Fringe benefits	เงินที่สถานประกอบการ จ่ายสมทบเข้ากองทุน Employer's contribution to social security	Size of establishment
รวม	31,616	22,625	2,778,562.4	2,694,267.2	33,171.4	15,622.5	35,501.2	Total
1- 5 คน	30,660	14,398	1,703,843.1	1,679,209.1	4,907.0	8,439.6	11,287.5	1- 5 persons
6 - 10 คน	619	2,858	330,490.9	322,191.3	2,305.5	955.9	5,038.2	6 - 10 persons
11 - 15 คน	170	1,525	203,527.4	191,779.3	3,477.1	3,570.4	4,700.6	11 - 15 persons
16 - 25 คน	104	1,337	133,505.3	127,698.9	2,109.5	421.4	3,275.6	16 - 25 persons
26 - 30 คน	26	422	69,576.8	66,378.0	1,450.7	55.0	1,693.2	26 - 30 persons
31 - 50 คน	21	698	101,286.5	92,670.0	5,107.2	340.2	3,169.2	31 - 50 persons
51 - 200 คน	15	1,156	180,892.3	160,286.8	13,814.4	1,840.1	4,951.0	51 - 200 persons
มากกว่า 200 คน	1	231	C	C	-	-	C	more than 200 persons

หมายเหตุ : C หมายถึง ข้อมูลปกปิด

Note : C means confidential data.

ที่มา : สำมะโนธุรกิจและอุตสาหกรรม พ.ศ. 2565 (ธุรกิจทางการค้าและธุรกิจทางการบริการ) จังหวัดร้อยเอ็ด สำนักงานสถิติแห่งชาติ กระทรวงดิจิทัลเพื่อเศรษฐกิจและสังคม
Source : The 2022 Business and Industrial Census (Trade and Services Industry) Roi Et Province, National Statistical Office, Ministry of Digital Economy and Society.

ตาราง 7 จำนวนและร้อยละของช่องทางชำระเงินสดรับธุรกรรมประเภทต่างๆ ของสถานประกอบการธุรกิจในปี 2564 จำนวนตามขนาดของสถานประกอบการ
TABLE 7 NUMBER AND PERCENTAGE OF PAYMENT METHODS FOR DIFFERENT TYPES OF BUSINESS ESTABLISHMENTS IN 2021 BY SIZE OF ESTABLISHMENT

ขนาดของสถานประกอบการ Number of establishments	ช่องทางชำระเงินสดรับธุรกรรมประเภทต่างๆ Payment methods for different types of transaction												Size of establishment			
	การชำระสินค้าและบริการให้กับผู้ขาย Payment of goods and services to supplier				การชำระเงินค่าสินค้าและบริการให้กับผู้ซัพพลายเออร์ Payment of operating expenses				การชำระค่าใช้สอยในการดำเนินงาน Electronic transfers and electronic payment							
	เงินสด Cash	เช็ค Check	การโอนและชำระเงิน ทางอิเล็กทรอนิกส์ (e-Payment)	คริปโตเคอร์เรนซี Cryptocurrency	เงินสด Cash	เช็ค Check	การโอนและชำระเงิน ทางอิเล็กทรอนิกส์ (e-Payment)	คริปโตเคอร์เรนซี Cryptocurrency	เงินสด Cash	เช็ค Check	การโอนและชำระเงิน ทางอิเล็กทรอนิกส์ (e-Payment)	คริปโตเคอร์เรนซี Cryptocurrency				
จำนวน Number	ร้อยละ %	จำนวน Number	ร้อยละ %	จำนวน Number	ร้อยละ %	จำนวน Number	ร้อยละ %	จำนวน Number	ร้อยละ %	จำนวน Number	ร้อยละ %	จำนวน Number	ร้อยละ %	จำนวน Number	ร้อยละ %	
รวม	31,616	30,693	97.08	255	0.81	19,199	60.73	39	0.12	30,959	97.92	594	1.88	14,366	45.44	Total
1 - 5 คน	30,660	29,822	97.27	136	0.44	18,398	60.01	39	0.13	30,060	98.04	498	1.62	13,645	44.51	1 - 5 persons
6 - 10 คน	619	582	94.02	62	9.95	526	84.92	-	-	595	96.18	50	8.06	471	76.03	6 - 10 persons
11 - 15 คน	170	149	87.88	13	7.45	128	75.33	-	-	155	91.21	8	4.61	122	71.80	11 - 15 persons
16 - 25 คน	104	91	87.02	24	22.60	89	85.58	-	-	100	95.67	17	16.35	72	68.75	16 - 25 persons
26 - 30 คน	26	23	88.46	8	30.77	23	88.46	-	-	23	88.46	9	34.62	23	88.46	26 - 30 persons
31 - 50 คน	21	17	80.95	5	23.81	20	95.24	-	-	18	83.33	4	19.05	20	95.24	31 - 50 persons
51 - 200 คน	15	8	53.33	7	46.67	14	93.33	-	-	8	53.33	7	46.67	12	80.00	51 - 200 persons
มากกว่า 200 คน	1	1	100.00	1	100.00	1	100.00	-	-	1	100.00	1	100.00	1	100.00	more than 200 persons

หมายเหตุ : ตอบได้มากกว่า 1 ข้อ
Note : More than one answer.

ที่มา : สำนักธุรกิจและอุตสาหกรรม พ.ศ. 2565 (ธุรกิจทางการค้าและธุรกิจทางการบริการ) จังหวัดร้อยเอ็ด สำนักงานสถิติแห่งชาติ กระทรวงดิจิทัลเพื่อเศรษฐกิจและสังคม
Source : The 2022 Business and Industrial Census (Trade and Services Industry) Roi Et Province, National Statistical Office, Ministry of Digital Economy and Society.

ตาราง 8 รายรับทั้งสิ้นของสถานประกอบการธุรกิจในปี 2564 จำแนกตามขนาดของสถานประกอบการ
TABLE 8 TOTAL RECEIPTS OF BUSINESS ESTABLISHMENTS IN 2021 BY SIZE OF ESTABLISHMENT

ขนาดของสถานประกอบการ	รายรับของสถานประกอบการ Receipts of establishments										รวม	Total	Size of establishment		
	จำนวนสถานประกอบการ	จำนวนสถานประกอบการที่มีรายรับจากการขายสินค้าและบริการ	รวม		รายรับจากการขายสินค้าและบริการ		รวม		รายรับอื่นๆ (จากการดำเนินงานธุรกิจ)					รวม	Total
			Number of establishments	Number of establishments	Receipts from sales of goods and services	Receipts from Total	Receipts from other receipts from business	Receipts from other receipts from business							
1- 5 คน	31,616	100	65,995,619.1	65,905,812.0	89,807.1	9,783.8	5,768.4	912.5	11,330.0	-	62,012.4	1-5 persons			
6 - 10 คน	30,660	90	40,857,731.4	40,857,731.4	-	-	-	-	-	-	-	6 - 10 persons			
11 - 15 คน	619	3	4,750,661.6	4,750,661.6	-	-	-	-	-	-	-	11 - 15 persons			
16 - 25 คน	170	2	2,783,362.9	2,775,872.8	7,490.2	122.2	4,000.0	-	1,950.0	-	1,418.0	16 - 25 persons			
26 - 30 คน	104	2	5,158,991.5	5,158,991.5	-	-	-	-	-	-	-	26 - 30 persons			
31 - 50 คน	26	-	4,385,888.5	4,385,588.5	300.0	-	-	-	-	-	300.0	31 - 50 persons			
51 - 200 คน	21	2	1,059,565.3	997,980.8	61,584.5	-	-	912.5	5,246.0	-	55,426.0	51 - 200 persons			
มากกว่า 200 คน	15	1	5,970,061.8	5,956,385.3	13,676.5	9,661.6	-	-	4,014.9	-	-	more than 200 persons			
	1	-	C	C	C	-	-	C	C	-	C				

หมายเหตุ : C หมายถึง ข้อมูลปกปิด

Note : C means confidential data.

ที่มา : สำนักงานธุรกิจและอุตสาหกรรม พ.ศ. 2565 (ธุรกิจทางการค้าและบริการ) จังหวัดร้อยเอ็ด สำนักงานสถิติแห่งชาติ กระทรวงดิจิทัลเพื่อเศรษฐกิจและสังคม
Source : The 2022 Business and Industrial Census (Trade and Services Industry) Roi Et Province, National Statistical Office, Ministry of Digital Economy and Society.

ตาราง 8.1 จำนวนและร้อยละของสถานประกอบการธุรกิจที่มีรายรับจากการขายสินค้าและบริการผ่านช่องทางอินเทอร์เน็ต จำนวนตามการประกอบธุรกิจการขายส่งขายปลีกหรือกิจการ ที่พัฒนาในปี 2564 และขนาดของสถานประกอบการ
 TABLE 8.1 NUMBER AND PERCENTAGE OF BUSINESS ESTABLISHMENTS RECEIPTS FROM HAVING ONLINE SALES BY FROM WHOLESALE RETAIL TRADE AND SERVICES, FROM ACCOMMODATION IN 2019 AND SIZE OF ESTABLISHMENT

ขนาดของสถานประกอบการ Number of establishments	จำนวน สถาน ประกอบการ Number of establishments	รายรับจากการขายสินค้าและบริการผ่านช่องทางอินเทอร์เน็ต (%) Receipts from having online sales (%)										รวม Total	จากการประกอบธุรกิจที่พักแรม From accommodation			Size of establishment							
		จากการประกอบธุรกิจขายปลีกหรือบริการ From Wholesale, retail trade and services					รวม																
		< 5	5 - 9	10 - 19	20 - 29	≥ 30	< 5	5 - 9	10 - 19	20 - 29	≥ 30		จำนวน	ร้อยละ	จำนวน								
รวม	31616	99	100.00	-	48	48.82	28	28.62	-	22	22.56	1	100.00	-	-	-	Total	1	100.00	-	-	Total	
1- 5 คน	30660	90	100.00	-	47	52.30	26	29.10	-	17	18.60	-	-	-	-	-	-	-	-	-	-	-	1- 5 persons
6 - 10 คน	619	3	100.00	-	-	-	-	-	-	3	100.00	-	-	-	-	-	-	-	-	-	-	-	6 - 10 persons
11 - 15 คน	170	2	100.00	-	-	-	-	-	-	2	100.00	-	-	-	-	-	-	-	-	-	-	-	11 - 15 persons
16 - 25 คน	104	2	100.00	-	-	-	2	100.00	-	-	-	-	-	-	-	-	-	-	-	-	-	-	16 - 25 persons
26 - 30 คน	26	-	-	-	-	-	-	-	-	-	-	-	-	-	-	-	-	-	-	-	-	-	26 - 30 persons
31 - 50 คน	21	1	100.00	-	1	100.00	-	-	-	-	-	1	100.00	-	-	-	-	1	100.00	-	-	-	31 - 50 persons
51 - 200 คน	15	1	100.00	-	-	-	-	-	-	1	100.00	-	-	-	-	-	-	-	-	-	-	-	51 - 200 persons
มากกว่า 200 คน	1	-	-	-	-	-	-	-	-	-	-	-	-	-	-	-	-	-	-	-	-	-	more than 200 persons

ที่มา : สำนักงานธุรกิจและอุตสาหกรรม พ.ศ. 2565 (ธุรกิจทางการค้าและธุรกิจทางการบริการ) จังหวัดร้อยเอ็ด สำนักงานสถิติแห่งชาติ กระทรวงดิจิทัลเพื่อเศรษฐกิจและสังคม
 Source : The 2022 Business and Industrial Census (Trade and Services Industry) Roi Et Province, National Statistical Office, Ministry of Digital Economy and Society.

ตาราง 9 จำนวนและร้อยละของสถานประกอบการธุรกิจที่มีการรับโอนและรับชำระเงินสดและค่าบริการจากลูกค้า จำนวนตามขนาดของสถานประกอบการ
TABLE 9 NUMBER AND PERCENTAGE OF BUSINESS ESTABLISHMENTS RECEIVING TRANSFERS AND RECEIVING PAYMENTS FOR GOODS AND SERVICES FROM CUSTOMERS AND SIZE OF ESTABLISHMENT

ขนาดของสถานประกอบการ	การรับโอนและรับชำระเงินสดและค่าบริการจากลูกค้า Receiving transfers and receiving payments for goods and services from customers						การชำระเงินทางอิเล็กทรอนิกส์ Cryptocurrency			Size of establishment	
	เงินสด Cash		เช็ค Check		การโอนและชำระเงินทางอิเล็กทรอนิกส์ (e-Payment) Electric transfers and electric payment		จำนวน Number	ร้อยละ %	จำนวน Number		ร้อยละ %
	จำนวน Number	ร้อยละ %	จำนวน Number	ร้อยละ %	จำนวน Number	ร้อยละ %					
รวม	31,616	31,605	99.96	165	0.52	15,128	47.85	-	-	Total	
1 - 5 คน	30,660	30,655	99.98	78	0.25	14,411	47.00	-	-	1 - 5 persons	
6 - 10 คน	619	618	99.84	42	6.76	470	75.97	-	-	6 - 10 persons	
11 - 15 คน	170	169	99.28	10	5.69	138	81.44	-	-	11 - 15 persons	
16 - 25 คน	104	104	100.00	14	13.46	55	52.88	-	-	16 - 25 persons	
26 - 30 คน	26	26	100.00	11	42.31	22	84.62	-	-	26 - 30 persons	
31 - 50 คน	21	21	100.00	3	14.29	17	80.95	-	-	31 - 50 persons	
51 - 200 คน	15	11	73.33	7	46.67	13	86.67	-	-	51 - 200 persons	
มากกว่า 200 คน	1	1	100.00	1	100.00	1	100.00	-	-	more than 200 persons	

หมายเหตุ : ตอบได้มากกว่า 1 ข้อ

Note : More than one answer.

ที่มา : สำมะโนธุรกิจและอุตสาหกรรม พ.ศ. 2565 (ธุรกิจทางการค้าและธุรกิจทางการบริการ) จังหวัดร้อยเอ็ด สำนักงานสถิติแห่งชาติ กระทรวงดิจิทัลเพื่อเศรษฐกิจและสังคม

Source : The 2022 Business and Industrial Census (Trade and Services Industry) Roi Et Province, National Statistical Office, Ministry of Digital Economy and Society.

ตาราง 10 มูลค่าตามบัญชีของสินทรัพย์ถาวรของสถานประกอบการธุรกิจ ณ วันที่ 1 มกราคม 2564 จำแนกตามขนาดของสถานประกอบการ
TABLE 10 BOOK VALUE OF FIXED ASSETS OF BUSINESS ESTABLISHMENTS ON JANUARY 1, 2021 BY SIZE OF ESTABLISHMENT

ขนาดของสถานประกอบการ	จำนวน สถาน- ประกอบการ Number of establishments	มูลค่าตามบัญชีของสินทรัพย์ถาวรทั้งหมด Book value of fixed assets on Jan. 1, 2021										Total
		รวม Total	ที่ดิน Land	อาคารและ สิ่งก่อสร้าง Building and construction	เครื่องจักร Machinery	ยานพาหนะ Vehicles	เครื่องใช้ สำนักงาน (ครุภัณฑ์) Office equipment	เครื่องมือ อื่นๆ Other tools	สินทรัพย์ ถาวรอื่น ๆ Other fixed assets	Size of establishment		
รวม	31,616	140,455,873.1	18,130,634.6	107,841,116.8	664,982.4	11,815,106.8	504,410.3	1,485,437.0	14,185.2	14,185.2	14,185.2	Total
1- 5 คน	30,660	40,051,000.3	15,523,843.9	11,649,332.7	456,714.8	10,861,082.7	398,791.7	1,159,324.5	1,910.0	1,910.0	1,910.0	1- 5 persons
6 - 10 คน	619	2,565,332.8	1,264,541.5	532,428.7	81,714.6	464,389.2	27,115.4	195,143.5	-	-	-	6 - 10 persons
11 - 15 คน	170	972,470.9	471,105.7	266,097.3	33,259.5	177,569.5	12,952.9	11,402.4	83.7	83.7	83.7	11 - 15 persons
16 - 25 คน	104	94,812,251.7	239,525.0	94,368,256.3	23,234.9	95,379.3	14,388.2	64,814.0	6,654.0	6,654.0	6,654.0	16 - 25 persons
26 - 30 คน	26	603,276.2	154,300.0	357,698.0	15,030.0	24,230.0	5,811.7	46,206.5	-	-	-	26 - 30 persons
31 - 50 คน	21	704,370.2	201,432.9	378,340.6	31,528.6	79,295.9	10,672.2	2,600.0	500.0	500.0	500.0	31 - 50 persons
51 - 200 คน	15	724,549.1	275,885.6	288,963.3	23,500.0	91,073.1	34,228.4	5,946.1	4,952.6	4,952.6	4,952.6	51 - 200 persons
มากกว่า 200 คน	1	C	-	-	-	-	C	-	-	-	-	more than 200 persons

หมายเหตุ : C หมายถึง ข้อมูลปกปิด

Note : C means confidential data.

ที่มา : สำนักธุรกิจและอุตสาหกรรม พ.ศ. 2565 (ธุรกิจทางการบริการ) จังหวัดร้อยเอ็ด สำนักงานสถิติแห่งชาติ กระทรวงดิจิทัลเพื่อเศรษฐกิจและสังคม

Source : The 2022 Business and Industrial Census (Trade and Services Industry) Roi Et Province, National Statistical Office, Ministry of Digital Economy and Society.

ตาราง 10 มูลค่าตามบัญชีของสินทรัพย์ถาวรของสถานประกอบการธุรกิจ ณ วันที่ 31 ธันวาคม 2564 จำแนกตามขนาดของสถานประกอบการ (ต่อ)
TABLE 10 BOOK VALUE OF FIXED ASSETS OF BUSINESS ESTABLISHMENTS ON DECEMBER 31, 2021 BY SIZE OF ESTABLISHMENT (Cont'd.)

ขนาดของสถานประกอบการ	จำนวน สถาน- ประกอบ การ Number of establishments	มูลค่าตามบัญชีของสินทรัพย์ถาวรโดยหมวด										รวม	Total	สินทรัพย์ ถาวรอื่น ๆ Other fixed assets	Total	Size of establishment	
		ที่ดิน Land	อาคารและ สิ่งก่อสร้าง Building and construction	เครื่องจักร Machinery	ยานพาหนะ Vehicles	เครื่องใช้ สำนักงาน (ครุภัณฑ์) Office equipment	เครื่องมือ อื่น ๆ Other tools										
รวม	31,616	18,216,675.1	107,075,115.3	587,290.0	9,959,133.9	434,243.1	1,273,007.5	13,008.1									
1 - 5 คน	30,660	37,461,825.2	15,610,161.4	411,142.4	9,153,329.7	338,752.4	993,121.2	1,814.5									1 - 5 persons
6 - 10 คน	619	2,404,497.4	1,265,616.5	66,708.1	382,152.5	22,363.6	158,315.6	-									6 - 10 persons
11 - 15 คน	170	919,875.3	472,430.1	27,352.0	143,365.4	11,457.5	9,509.9	145.2									11 - 15 persons
16 - 25 คน	104	94,779,515.6	239,525.0	22,797.2	84,015.3	13,282.9	60,149.5	5,527.7									16 - 25 persons
26 - 30 คน	26	579,393.4	151,100.0	12,024.0	19,794.0	5,395.1	42,995.2	-									26 - 30 persons
31 - 50 คน	21	671,911.0	201,432.9	27,666.3	71,845.7	9,349.4	2,410.0	500.0									31 - 50 persons
51 - 200 คน	15	723,312.5	276,409.1	19,600.0	86,961.6	33,237.2	6,506.1	4,952.6									51 - 200 persons
มากกว่า 200 คน	1	C	-	-	-	C	-	C									more than 200 persons

หมายเหตุ : C หมายถึง ข้อมูลปกปิด

Note : C means confidential data.

ที่มา : สำนักธุรกิจและอุตสาหกรรม พ.ศ. 2565 (ธุรกิจทางการค้าและธุรกิจทางการบริการ) จังหวัดร้อยเอ็ด สำนักงานสถิติแห่งชาติ กระทรวงดิจิทัลเพื่อเศรษฐกิจและสังคม

Source : The 2022 Business and Industrial Census (Trade and Services Industry) Roi Et Province, National Statistical Office, Ministry of Digital Economy and Society.

ตาราง 11 มูลค่าสินทรัพย์ถาวรที่เปลี่ยนแปลงของสถานประกอบการธุรกิจระหว่าง มกราคม - ธันวาคม 2564 จำแนกตามขนาดของสถานประกอบการ
TABLE 11 VALUE OF CHANGED FIXED ASSETS OF BUSINESS ESTABLISHMENTS DURING JANUARY - DECEMBER, 2021 BY SIZE OF ESTABLISHMENT
(พันบาท In Thousand Baht)

ขนาดของสถานประกอบการ	จำนวน สถาน- ประกอบการ	มูลค่าสินทรัพย์ ถาวรประเภทที่ซื้อหรือ ผลิตขึ้นใช้เองระหว่างปี	มูลค่าสินทรัพย์ ถาวรที่ขายระหว่างปี	ค่าโอน กรรมสิทธิ์	Size of establishment
	Number of establishments	Value purchases of new or cost production of fixed assets	Value of disposal of fixed assets	Ownership transfer fee	
รวม	31,616	69,736.3	1,319.0	5,550.0	Total
1- 5 คน	30,660	32,339.6	-	-	1- 5 persons
6 - 10 คน	619	11,596.0	800.0	-	6 - 10 persons
11 - 15 คน	170	798.7	-	-	11 - 15 persons
16 - 25 คน	104	740.0	-	-	16 - 25 persons
26 - 30 คน	26	1,968.0	-	3,900.0	26 - 30 persons
31 - 50 คน	21	1,516.6	519.0	-	31 - 50 persons
51 - 200 คน	15	16,271.0	-	1,650.0	51 - 200 persons
มากกว่า 200 คน	1	C	-	-	more than 200 persons

หมายเหตุ : C หมายถึง ข้อมูลปกปิด

Note : C means confidential data.

ที่มา : สำมะโนธุรกิจและอุตสาหกรรม พ.ศ. 2565 (ธุรกิจทางการค้าและธุรกิจทางการบริการ) จังหวัดร้อยเอ็ด สำนักงานสถิติแห่งชาติ กระทรวงดิจิทัลเพื่อเศรษฐกิจและสังคม

Source : The 2022 Business and Industrial Census (Trade and Services Industry) Roi Et Province, National Statistical Office, Ministry of Digital Economy and Society.

ตาราง 13 จำนวนและร้อยละของสถานประกอบการธุรกิจการที่ได้รับค่าลิขสิทธิ์ ลิขสิทธิ์ เครื่องหมายการค้าจากต่างประเทศ จำนวนตามร้อยละของรายรับทั้งสิ้น และขนาดของสถานประกอบการ
 TABLE 13 NUMBER AND PERCENTAGE OF BUSINESS ESTABLISHMENTS COPY RIGHT, PATENT, TRADEMARK RECEIVED FROM CLIENTS ABROAD BY PERCENTAGE OF TOTAL REVENUE
 AND SIZE OF ESTABLISHMENT

ขนาดของสถานประกอบการ	จำนวนสถานประกอบการ		ร้อยละของรายรับทั้งสิ้น										Size of establishment			
	ไม่มี		รวม Total		< 5		5 - 9		10 - 19		20 - 29			≥ 30		
	จำนวน	ร้อยละ	จำนวน	ร้อยละ	จำนวน	ร้อยละ	จำนวน	ร้อยละ	จำนวน	ร้อยละ	จำนวน	ร้อยละ		จำนวน	ร้อยละ	
รวม	181	100.00	176	97.23	5	2.77	-	-	4	1.94	2	0.83	-	-	-	Total
1- 5 คน	-	-	-	-	-	-	-	-	-	-	-	-	-	-	-	1- 5 persons
6 - 10 คน	-	-	-	-	-	-	-	-	-	-	-	-	-	-	-	6 - 10 persons
11 - 15 คน	94	100.00	94	100.00	-	-	-	-	-	-	-	-	-	-	-	11 - 15 persons
16 - 25 คน	40	100.00	35	87.50	5	12.50	-	-	4	8.75	2	3.75	-	-	-	16 - 25 persons
26 - 30 คน	16	100.00	16	100.00	-	-	-	-	-	-	-	-	-	-	-	26 - 30 persons
31 - 50 คน	17	100.00	17	100.00	-	-	-	-	-	-	-	-	-	-	-	31 - 50 persons
51 - 200 คน	13	100.00	13	100.00	-	-	-	-	-	-	-	-	-	-	-	51 - 200 persons
มากกว่า 200 คน	1	100.00	1	100.00	-	-	-	-	-	-	-	-	-	-	-	more than 200 persons

หมายเหตุ : เฉพาะสถานประกอบการที่มีคนทำงานตั้งแต่ 11 คนขึ้นไป และมีรูปแบบการจัดตั้งตามกฎหมายเป็นห้างหุ้นส่วนจำกัด ห้างหุ้นส่วนสามัญนิติบุคคล บริษัทจำกัด และบริษัทจำกัด (มหาชน)

Note : Only establishments which 11 or more people working and having a legal form of establishment as juristic partnership, company limited and public company limited.

ที่มา : สำนักธุรกิจและอุตสาหกรรม พ.ศ. 2565 (ธุรกิจทางการค้าและธุรกิจทางการบริการ) จังหวัดร้อยเอ็ด สำนักงานสถิติแห่งชาติ กระทรวงดิจิทัลเพื่อเศรษฐกิจและสังคม

Source : The 2022 Business and Industrial Census (Trade and Services Industry) Roi Et Province, National Statistical Office, Ministry of Digital Economy and Society.

ตาราง 14 จำนวนและร้อยละของสถานประกอบการที่ดำเนินกิจการเพื่อจำหน่ายสินค้า-ออกเขตแดนประเทศไทย จำนวนตามร้อยละของค่าใช้จ่ายสิ้น ของรายรับทั้งสิ้น และขนาดของสถานประกอบการ
 TABLE 14 NUMBER AND PERCENTAGE OF BUSINESS ESTABLISHMENTS ROLE OF INTERMEDIATE ENTERPRISE TO BUY AND SELL OUTSIDE THE COUNTRY WITHOUT TRANSPORTING ACROSS OF THAILAND'S BORDERS
 BY PERCENTAGE OF TOTAL EXPENSES, PERCENTAGE OF TOTAL REVENUE AND SIZE OF ESTABLISHMENT

ขนาดของสถานประกอบการ	จำนวนสถาน- ประกอบการ Number of establishments	ไม่มี No	เป็นกลางซื้อสินค้าจากประเทศที่มิใช่บ้านเกิดเพื่อจำหน่ายให้บริษัทในประเทศที่มิใช่บ้านเกิดแต่ประเทศไทย Role of intermediate enterprise to buy and sell outside the country without transporting across of Thailand's borders										รวม Total	ร้อยละของรายรับทั้งสิ้น		Size of establishment		
			< 5		5 - 9		10 - 19		20 - 29		≥ 30			Percentage of total revenue				
			จำนวน Number	ร้อยละ %	จำนวน Number	ร้อยละ %	จำนวน Number	ร้อยละ %	จำนวน Number	ร้อยละ %	จำนวน Number	ร้อยละ %		จำนวน Number	ร้อยละ %		จำนวน Number	ร้อยละ %
รวม	181	100.00	181	100.00	-	-	-	-	-	-	-	-	-	-	-	-	Total	
1- 5 คน	-	-	-	-	-	-	-	-	-	-	-	-	-	-	-	-	-	1- 5 persons
6 - 10 คน	-	-	-	-	-	-	-	-	-	-	-	-	-	-	-	-	-	6 - 10 persons
11 - 15 คน	94	100.00	94	100.00	-	-	-	-	-	-	-	-	-	-	-	-	-	11 - 15 persons
16 - 25 คน	40	100.00	40	100.00	-	-	-	-	-	-	-	-	-	-	-	-	-	16 - 25 persons
26 - 30 คน	16	100.00	16	100.00	-	-	-	-	-	-	-	-	-	-	-	-	-	26 - 30 persons
31 - 50 คน	17	100.00	17	100.00	-	-	-	-	-	-	-	-	-	-	-	-	-	31 - 50 persons
51 - 200 คน	13	100.00	13	100.00	-	-	-	-	-	-	-	-	-	-	-	-	-	51 - 200 persons
มากกว่า 200 คน	1	100.00	1	100.00	-	-	-	-	-	-	-	-	-	-	-	-	-	more than 200 person

หมายเหตุ : เฉพาะสถานประกอบการที่ดำเนินงานตั้งแต่ 11 คนขึ้นไป และมีรูปแบบการจัดตั้งตามกฎหมายเป็นทั้งหุ้นส่วนจำกัด ทั้งหุ้นส่วนสามัญบุคคล บริษัทจำกัด และบริษัทจำกัด (มหาชน)

Note : Only establishments which 11 or more people working and having a legal form of establishment as juristic partnership, company limited and public company limited.

ที่มา : สำนักงานธุรกิจและอุตสาหกรรม พ.ศ. 2565 (ธุรกิจทางการค้าและธุรกิจทางการบริการ) จังหวัดร้อยเอ็ด สำนักงานสถิติแห่งชาติ กระทรวงดิจิทัลเพื่อเศรษฐกิจและสังคม

Source : The 2022 Business and Industrial Census (Trade and Services Industry) Roi Et Province, National Statistical Office, Ministry of Digital Economy and Society.

ตาราง 16 จำนวนและร้อยละของสถานประกอบการธุรกิจที่รายงานความช่วยเหลือที่ต้องการจากหน่วยงานของรัฐ จำนวนตามขนาดของสถานประกอบการ
TABLE 16 NUMBER AND PERCENTAGE OF BUSINESS ESTABLISHMENTS WHICH REPORTED TO AID NEEDED FROM THE GOVERNMENT BY SIZE OF ESTABLISHMENT

ขนาดของสถานประกอบการ Total	จำนวนสถานประกอบการ Number of establishments		ความช่วยเหลือที่ต้องการจากหน่วยงานของรัฐ/ Reported to aid needs from the government														Size of establishment						
	รวม Total	ไม่มี NO	มี Yes	ลดอัตราดอกเบี้ย Lower interest		สนับสนุนแหล่งเงินทุน Support of funding		พักชำระหนี้ Moratorium		เพิ่มวงเงินสินเชื่อ ให้แก่ผู้ประกอบการ Increase credit limit for entrepreneurs		มาตรการลดอัตราภาษี Tax reduction scheme		มาตรการควบคุมราคาสินค้า Good prices control		แก้ไขกฎระเบียบภาครัฐ Amend government regulations		อื่นๆ Others					
				จำนวน Number	ร้อยละ %	จำนวน Number	ร้อยละ %	จำนวน Number	ร้อยละ %	จำนวน Number	ร้อยละ %	จำนวน Number	ร้อยละ %	จำนวน Number	ร้อยละ %	จำนวน Number			ร้อยละ %	จำนวน Number	ร้อยละ %		
รวม	31,616	100.00	134	0.42	31,482	99.58	13,940	44.09	21,239	67.18	7,766	24.56	6,088	19.26	6,553	20.73	21,264	67.26	3,458	10.94	1	-	Total
1- 5 คน	30,660	100.00	121	0.40	30,539	99.60	13,442	43.84	20,680	67.45	7,536	24.58	5,903	19.25	6,063	19.78	20,633	67.30	3,226	10.52	-	-	1- 5 persons
6 - 10 คน	619	100.00	4	0.65	615	99.35	351	56.71	378	61.05	130	21.07	112	18.09	331	53.44	448	72.40	154	24.92	-	-	6 - 10 persons
11 - 15 คน	170	100.00	5	2.94	165	97.06	82	48.04	82	48.20	50	29.35	38	22.12	94	55.56	113	66.34	43	25.46	-	-	11 - 15 persons
16 - 25 คน	104	100.00	1	0.96	103	99.04	32	30.77	67	64.42	26	25.00	26	24.52	32	30.77	30	28.85	14	12.98	-	-	16 - 25 persons
26 - 30 คน	26	100.00	3	11.54	23	88.46	9	34.62	15	57.69	15	57.69	3	11.54	12	46.15	12	46.15	10	38.46	-	-	26 - 30 persons
31 - 50 คน	21	100.00	-	-	21	100.00	13	61.90	12	57.14	2	9.52	4	19.05	8	38.10	18	83.33	4	19.05	1	4.76	31 - 50 persons
51 - 200 คน	15	100.00	-	-	15	100.00	11	73.33	5	33.33	6	40.00	2	13.33	12	80.00	10	66.67	7	46.67	-	-	51 - 200 persons
มากกว่า 200 คน	1	100.00	-	-	1	100.00	1	100.00	-	-	-	-	1	100.00	-	-	-	-	-	-	-	-	more than 200 persons

หมายเหตุ : ตอบได้มากกว่า 1 ข้อ

Note : More than one answer

ที่มา : สำมะโนธุรกิจและอุตสาหกรรม พ.ศ. 2565 (ธุรกิจการค้าและธุรกิจทางการบริการ) จังหวัดร้อยเอ็ด สำนักงานสถิติแห่งชาติ กระทรวงดิจิทัลเพื่อเศรษฐกิจและสังคม

Source : The 2022 Business and Industrial Census (Trade and Services Industry) Roi Et Province, National Statistical Office, Ministry of Digital Economy and Society.

ตาราง 17 ข้อมูลสถิติที่สำคัญของสถานประกอบการธุรกิจในปี 2564 จำแนกตามขนาดของสถานประกอบการ และรูปแบบการจัดตั้งตามกฎหมาย

TABLE 17 PRINCIPAL STATISTICS OF BUSINESS ESTABLISHMENTS IN 2021 BY SIZE OF ESTABLISHMENT AND FORM OF LEGAL ORGANIZATION

ขนาดของสถานประกอบการ / รูปแบบการจัดตั้งตามกฎหมาย	จำนวน		ลูกจ้าง Employees		รายได้ จากการดำเนินงาน Income	ค่าใช้จ่าย ขั้นกลาง Intermediate consumption	มูลค่าเพิ่ม Value added	Size of establishment / Form of legal organization
	จำนวน ของ establishments	จำนวน คนทำงาน persons engaged	จำนวน Number	ค่าตอบแทน แรงงาน Remuneration				
รวม	31,616	84,909	22,625	2,778,562.4	63,532,554.5	45,902,193.2	17,630,361.3	Total
ส่วนบุคคล	25,916	56,421	12,626	1,427,218.4	31,443,509.8	20,927,311.2	10,516,198.6	Individual proprietor
ห้างหุ้นส่วน จำกัด ห้างหุ้นส่วนสามัญนิติบุคคล	988	6,060	4,798	618,473.3	11,747,857.7	8,989,990.2	2,757,867.4	Juristic partnership
บริษัทจำกัด (มหาชน)	249	3,645	3,406	542,642.4	15,953,531.2	13,036,224.4	2,917,306.8	Company limited, public company limited
ส่วนราชการ รัฐวิสาหกิจ สหกรณ์ การรวมกลุ่ม สมาคม มูลนิธิ วิทยาลัยชุมชน และการจัดตั้งในรูปแบบอื่นๆ	4,463	18,783	1,795	190,228.3	4,387,655.8	2,948,667.4	1,438,988.4	Government, State-enterprise, Cooperative, Bundling, Association, Foundation, Community enterprise and Others
สถานประกอบการที่มีคนทำงาน 1-5 คน	30,660	72,658	14,398	1,703,843.1	38,031,787.4	24,922,596.9	13,109,190.4	Establishment with 1 - 5 persons
ส่วนบุคคล	25,583	53,638	10,481	1,184,347.0	28,826,501.8	18,921,488.6	9,905,013.2	Individual proprietor
ห้างหุ้นส่วน จำกัด ห้างหุ้นส่วนสามัญนิติบุคคล	749	3,223	2,342	306,721.5	4,872,790.5	3,219,197.2	1,653,593.3	Juristic partnership
บริษัทจำกัด บริษัทจำกัด (มหาชน)	109	433	364	46,545.5	355,385.0	99,069.9	256,315.1	Company limited, public company limited
ส่วนราชการ รัฐวิสาหกิจ สหกรณ์ การรวมกลุ่ม สมาคม มูลนิธิ วิทยาลัยชุมชน และการจัดตั้งในรูปแบบอื่นๆ	4,219	15,364	1,210	166,229.2	3,977,110.2	2,682,841.3	1,294,268.9	Government, State-enterprise, Cooperative, Bundling, Association, Foundation, Community enterprise and Others
สถานประกอบการที่มีคนทำงาน 6-10 คน	619	4,897	2,858	330,490.9	4,709,483.7	3,588,535.3	1,120,948.4	Establishment with 6 - 10 persons
ส่วนบุคคล	287	2,102	1,556	160,320.5	2,162,793.1	1,767,678.3	395,114.9	Individual proprietor
ห้างหุ้นส่วน จำกัด ห้างหุ้นส่วนสามัญนิติบุคคล	140	1,122	882	109,734.0	1,638,890.6	1,189,404.8	449,485.9	Juristic partnership
บริษัทจำกัด บริษัทจำกัด (มหาชน)	58	405	320	44,287.2	541,883.7	385,763.0	156,120.7	Company limited, public company limited
ส่วนราชการ รัฐวิสาหกิจ สหกรณ์ การรวมกลุ่ม สมาคม มูลนิธิ วิทยาลัยชุมชน และการจัดตั้งในรูปแบบอื่นๆ	134	1,267	100	16,149.1	365,916.2	245,689.2	120,227.0	Government, State-enterprise, Cooperative, Bundling, Association, Foundation, Community enterprise and Others
สถานประกอบการที่มีคนทำงาน 11-15 คน	170	2,283	1,525	203,527.4	2,773,310.6	2,082,282.0	691,028.6	Establishment with 11 - 15 persons
ส่วนบุคคล	36	497	426	59,482.1	370,295.0	193,336.8	176,958.2	Individual proprietor
ห้างหุ้นส่วน จำกัด ห้างหุ้นส่วนสามัญนิติบุคคล	70	922	832	105,064.4	1,629,309.4	1,313,551.5	315,757.9	Juristic partnership
บริษัทจำกัด บริษัทจำกัด (มหาชน)	24	310	267	38,980.9	761,766.9	568,350.2	193,416.7	Company limited, public company limited
ส่วนราชการ รัฐวิสาหกิจ สหกรณ์ การรวมกลุ่ม สมาคม มูลนิธิ วิทยาลัยชุมชน และการจัดตั้งในรูปแบบอื่นๆ	40	554	-	-	11,939.3	7,043.5	4,895.8	Government, State-enterprise, Cooperative, Bundling, Association, Foundation,

ตาราง 17 ข้อมูลสถิติที่สำคัญของสถานประกอบการธุรกิจในปี 2564 จำแนกตามขนาดของสถานประกอบการ และรูปแบบการจัดตั้งตามกฎหมาย (ต่อ)
TABLE 17 PRINCIPAL STATISTICS OF BUSINESS ESTABLISHMENTS IN 2021 BY SIZE OF ESTABLISHMENT AND FORM OF LEGAL ORGANIZATION

ขนาดของสถานประกอบการ / รูปแบบการจัดตั้งตามกฎหมาย	จำนวน สถานประกอบการ Number of establishments	จำนวน คนทำงาน Number of persons engaged	ลูกจ้าง Employees		รายได้ จากกำไรดำเนินงาน Income	ค่าใช้จ่าย ขั้นกลาง Intermediate consumption	มูลค่าเพิ่ม Value added	Size of establishment / Form of legal organization
			จำนวน Number	ค่าตอบแทน แรงงาน Remuneration				
สถานประกอบการที่มีคนทำงาน 16-25 คน	104	1,985	1,337	133,505.3	4,990,645.9	4,403,308.2	587,337.7	Establishment with 16 - 25 persons
ส่วนบุคคล	9	150	130	17,174.8	58,720.0	30,623.0	28,097.0	Individual proprietor
ห้างหุ้นส่วน จำกัด ห้างหุ้นส่วนสามัญนิติบุคคล	22	418	380	49,797.9	1,495,195.3	1,271,089.5	224,105.7	Juristic partnership
บริษัทจำกัด (มหาชน)	18	353	342	58,682.6	3,410,289.9	3,091,820.3	318,469.5	Company limited, public company limited
ส่วนราชการ รัฐวิสาหกิจ สหกรณ์ การรวมกลุ่ม สมาคม มูลนิธิ วิสาหกิจชุมชน และการจัดตั้งในรูปแบบอื่นๆ	55	1,065	485	7,850.0	26,440.8	9,775.3	16,665.5	Government, State-enterprise, Cooperative, Bundling, Association, Foundation, Community enterprise and Others
สถานประกอบการที่มีคนทำงาน 26-30 คน	26	713	422	69,576.8	4,505,982.5	3,930,631.3	575,351.2	Establishment with 26 - 30 persons
ส่วนบุคคล	-	-	-	-	-	-	-	Individual proprietor
ห้างหุ้นส่วน จำกัด ห้างหุ้นส่วนสามัญนิติบุคคล	3	84	76	C	C	C	C	Juristic partnership
บริษัทจำกัด บริษัทจำกัด (มหาชน)	13	350	346	60,921.7	3,636,221.8	3,105,259.1	530,962.7	Company limited, public company limited
ส่วนราชการ รัฐวิสาหกิจ สหกรณ์ การรวมกลุ่ม สมาคม มูลนิธิ วิสาหกิจชุมชน และการจัดตั้งในรูปแบบอื่นๆ	10	279	-	-	4,040.0	1,628.8	2,411.2	Government, State-enterprise, Cooperative, Bundling, Association, Foundation, Community enterprise and Others
สถานประกอบการที่มีคนทำงาน 31-50 คน	21	840	698	101,286.5	1,015,285.8	786,081.9	229,203.9	Establishment with 31 - 50 persons
ส่วนบุคคล	1	34	32	C	C	C	C	Individual proprietor
ห้างหุ้นส่วน จำกัด ห้างหุ้นส่วนสามัญนิติบุคคล	4	151	146	21832.4	122709.0	82541.5	40167.5	Juristic partnership
บริษัทจำกัด บริษัทจำกัด (มหาชน)	14	535	520	73560.2	865527.5	687813.0	177714.5	Company limited, public company limited
ส่วนราชการ รัฐวิสาหกิจ สหกรณ์ การรวมกลุ่ม สมาคม มูลนิธิ วิสาหกิจชุมชน และการจัดตั้งในรูปแบบอื่นๆ	3	120	-	-	C	C	C	Government, State-enterprise, Cooperative, Bundling, Association, Foundation, Community enterprise and Others
สถานประกอบการที่มีคนทำงาน 51-200 คน	15	1302	1156	180892.3	6413128.8	5203394.6	1209734.2	Establishment with 51 - 200 persons
ส่วนบุคคล	-	-	-	-	-	-	-	Individual proprietor
ห้างหุ้นส่วน จำกัด ห้างหุ้นส่วนสามัญนิติบุคคล	1	140	140	C	C	C	C	Juristic partnership
บริษัทจำกัด บริษัทจำกัด (มหาชน)	12	1028	1016	164224.3	5289526.7	4112785.9	1176740.8	Company limited, public company limited
ส่วนราชการ รัฐวิสาหกิจ สหกรณ์ การรวมกลุ่ม สมาคม มูลนิธิ วิสาหกิจชุมชน และการจัดตั้งในรูปแบบอื่นๆ	2	134	-	-	C	C	C	Government, State-enterprise, Cooperative, Bundling, Association, Foundation,

(พันบาท In Thousand Baht)

ตาราง 17 ข้อมูลสถิติที่สำคัญของสถานประกอบการธุรกิจในปี 2564 จำแนกตามขนาดของสถานประกอบการ และรูปแบบการจัดตั้งตามกฎหมาย (ต่อ)

TABLE 17 PRINCIPAL STATISTICS OF BUSINESS ESTABLISHMENTS IN 2021 BY SIZE OF ESTABLISHMENT AND FORM OF LEGAL ORGANIZATION

ขนาดของสถานประกอบการ / รูปแบบการจัดตั้งตามกฎหมาย	จำนวน สถานประกอบการ Number of establishments	จำนวน คนทำงาน Number of persons engaged	ลูกจ้าง Employees		รายได้ จากการดำเนินงาน Income	ค่าใช้จ่าย ขั้นกลาง Intermediate consumption	มูลค่าเพิ่ม Value added	Size of establishment / Form of legal organization
			จำนวน Number	ค่าตอบแทน แรงงาน Remuneration				
สถานประกอบการที่มีคนทำงานมากกว่า 200 คน	1	231	231	C	C	C	C	Establishment with more than 200 persons
ส่วนบุคคล	-	-	-	-	-	-	-	Individual proprietor
ห้างหุ้นส่วน จำกัด ห้างหุ้นส่วนสามัญนิติบุคคล	-	-	-	-	-	-	-	Juristic partnership
บริษัทจำกัด บริษัทจำกัด (มหาชน)	1	231	231	C	C	C	C	Company limited, public company limited
ส่วนราชการ รัฐวิสาหกิจ สหกรณ์ การรวมกลุ่ม สมาคม มูลนิธิ วิสาหกิจชุมชน และการจัดตั้งในรูปแบบอื่นๆ	-	-	-	-	-	-	-	Government, State-enterprise, Cooperative, Bundling, Association, Foundation, Community enterprise and Others

(พันบาท In Thousand Baht)

หมายเหตุ : C หมายถึง ข้อมูลปกปิด

Note : C means confidential data.

ที่มา : สำนักงานธุรกิจและอุตสาหกรรม พ.ศ. 2565 (ธุรกิจทางการค้าและธุรกิจทางการบริการ) จังหวัดร้อยเอ็ด สำนักงานสถิติแห่งชาติ กระทรวงดิจิทัลเพื่อเศรษฐกิจและสังคม

Source : The 2022 Business and Industrial Census (Trade and Services Industry) Roi Et Province, National Statistical Office, Ministry of Digital Economy and Society.

ตาราง 18 ข้อมูลสถิติที่สำคัญของสถานประกอบการธุรกิจในปี 2564 จำแนกตามขนาดของสถานประกอบการ และรูปแบบการจัดตั้งทางเศรษฐกิจ
TABLE 18 PRINCIPAL STATISTICS OF BUSINESS ESTABLISHMENTS IN 2021 BY SIZE OF ESTABLISHMENT AND FORM OF ECONOMIC ORGANIZATION

ขนาดของสถานประกอบการ / รูปแบบการจัดตั้งทางเศรษฐกิจ	จำนวน สถานประกอบการ Number of establishments	จำนวน คนทำงาน Number of persons engaged	ลูกจ้าง Employees		รายได้ จากการดำเนินงาน Income	ค่าใช้จ่าย กลาง Intermediate consumption	มูลค่าเพิ่ม Value added	ขนาดของ สถานประกอบการ Economic organization
			จำนวน Number	ค่าตอบแทน แรงงาน Remuneration				
รวม	31,616	84,909	22,625	2,778,562.4	63,532,554.5	45,902,193.2	17,630,361.3	Total
สำนักงานแห่งเดียว	31,389	82,478	20,329	2,404,873.5	51,547,470.1	35,824,186.1	15,723,284.1	Single unit
สำนักงานใหญ่	124	1,318	1,230	185,960.5	9,431,196.3	8,190,223.9	1,240,972.4	Head office
สำนักงานสาขา	83	813	766	152,219.8	2,393,888.0	1,779,376.8	614,511.2	Branch
อื่นๆ	20	300	300	35,508.6	160,000.0	108,406.4	51,593.6	Others
สถานประกอบการที่มีคนทำงาน 1-5 คน	30,660	72,658	14,398	1,703,843.1	38,031,787.4	24,922,596.9	13,109,190.4	Establishment with 1 - 5 persons
สำนักงานแห่งเดียว	30,526	72,249	14,053	1,655,737.3	37,269,853.8	24,647,052.3	12,622,801.5	Single unit
สำนักงานใหญ่	85	311	264	35,991.0	513,947.4	224,557.2	289,390.2	Head office
สำนักงานสาขา	49	98	81	12,114.9	247,986.2	50,987.5	196,998.7	Branch
อื่นๆ	-	-	-	-	-	-	-	Others
สถานประกอบการที่มีคนทำงาน 6-10 คน	619	4,897	2,858	330,490.9	4,709,483.7	3,588,535.3	1,120,948.4	Establishment with 6 - 10 persons
สำนักงานแห่งเดียว	595	4,714	2,697	308,204.2	4,241,014.2	3,220,318.7	1,020,695.4	Single unit
สำนักงานใหญ่	8	53	47	5,994.7	72,769.5	55,936.1	16,833.4	Head office
สำนักงานสาขา	17	130	114	16,292.0	395,700.0	312,280.4	83,419.6	Branch
อื่นๆ	-	-	-	-	-	-	-	Others
สถานประกอบการที่มีคนทำงาน 11-15 คน	170	2,283	1,525	203,527.4	2,773,310.6	2,082,282.0	691,028.6	Establishment with 11 - 15 persons
สำนักงานแห่งเดียว	135	1,803	1,069	145,480.8	1,918,200.9	1,373,814.5	544,386.4	Single unit
สำนักงานใหญ่	6	79	64	9,707.1	562,208.8	505,557.6	56,651.3	Head office
สำนักงานสาขา	9	101	93	12,830.8	132,900.8	94,503.5	38,397.3	Branch
อื่นๆ	20	300	300	35,508.6	160,000.0	108,406.4	51,593.6	Others
สถานประกอบการที่มีคนทำงาน 16-25 คน	104	1,985	1,337	133,505.3	4,990,645.9	4,403,308.2	587,337.7	Establishment with 16 - 25 persons
สำนักงานแห่งเดียว	88	1,692	1,063	87,320.4	3,136,944.8	2,836,920.7	300,024.1	Single unit
สำนักงานใหญ่	12	214	200	32,351.3	1,744,130.0	1,510,927.0	233,203.0	Head office
สำนักงานสาขา	5	80	74	13,833.6	109,571.2	55,460.5	54,110.6	Branch
อื่นๆ	-	-	-	-	-	-	-	Others

(พันบาท In Thousand Baht)

ตาราง 18 ข้อมูลสถิติที่สำคัญของสถานประกอบการธุรกิจในปี 2564 จำแนกตามขนาดของสถานประกอบการ และรูปแบบการจัดตั้งทางเศรษฐกิจ (ต่อ)

TABLE 18 PRINCIPAL STATISTICS OF BUSINESS ESTABLISHMENTS IN 2021 BY SIZE OF ESTABLISHMENT AND FORM OF ECONOMIC ORGANIZATION (Cont'd.)

ขนาดของสถานประกอบการ / รูปแบบการจัดตั้งทางเศรษฐกิจ	จำนวน		ลูกจ้าง Employees		รายได้ จากการดำเนินงาน Income	ค่าใช้จ่าย ขั้นกลาง Intermediate consumption	มูลค่าเพิ่ม Value added	ขนาดของ สถานประกอบการ Size of establishment / Economic organization
	จำนวน สถานประกอบการ Number of establishments	จำนวน คนทำงาน Number of persons engaged	จำนวน จำนวน Number	ค่าตอบแทน แรงงาน Remuneration				
สำนักงานใหญ่	2	63	63	C	C	C	C	Head office
สำนักงานสาขา	-	-	-	-	-	-	-	Branch
อื่นๆ	-	-	-	-	-	-	-	Others
สถานประกอบการที่มีคนทำงาน 50-200 คน	15	1,302	1,156	180,892.3	6,413,128.8	5,203,394.6	1,209,734.2	Establishment with 50 - 200 persons
สำนักงานแห่งเดียว	10	775	629	90,695.3	3,657,485.3	2,728,488.2	928,997.1	Single unit
สำนักงานใหญ่	4	384	384	58,674.3	2,354,843.6	2,194,899.1	159,944.5	Head office
สำนักงานสาขา	2	143	143	C	C	C	C	Branch
อื่นๆ	-	-	-	-	-	-	-	Others
สถานประกอบการที่มีคนทำงานมากกว่า 200 คน	1	231	231	C	C	C	C	Establishment with more than 200 persons
สำนักงานแห่งเดียว	-	-	-	-	-	-	-	Single unit
สำนักงานใหญ่	-	-	-	-	-	-	-	Head office
สำนักงานสาขา	1	231	231	C	C	C	C	Branch
อื่นๆ	-	-	-	-	-	-	-	Others

หมายเหตุ : C หมายถึง ข้อมูลปิด

Note : C means confidential data.

ที่มา : สำนักงานสถิติและอุตสาหกรรม พ.ศ. 2565 (ธุรกิจทางการค้าและธุรกิจทางการบริการ) จังหวัดร้อยเอ็ด สำนักงานสถิติแห่งชาติ กระทรวงดิจิทัลเพื่อเศรษฐกิจและสังคม

Source : The 2022 Business and Industrial Census (Trade and Services Industry) Roi Et Province, National Statistical Office, Ministry of Digital Economy and Society.

ตอนที่ 2 ข้อมูลการดำเนินกิจการ จำแนกตาม
หมวดย่อยธุรกิจ

สารบัญตารางสถิติ

		หน้า
ตอนที่ 2	ข้อมูลการดำเนินงานกิจการ จำแนกตามหมวดย่อยธุรกิจ	
ตาราง 1	ข้อมูลสถิติที่สำคัญของสถานประกอบการธุรกิจในปี 2564 จำแนกตามหมวดย่อยธุรกิจ	113
ตาราง 2	จำนวนคนทำงานของสถานประกอบการธุรกิจในปี 2564 จำแนกตามลักษณะการจ้างงาน เพศ และหมวดย่อยธุรกิจ	115
ตาราง 3	จำนวนและร้อยละของสถานประกอบการธุรกิจที่มีลูกจ้าง จำแนกตามจำนวนวันทำงานต่อสัปดาห์ จำนวนชั่วโมงทำงานเฉลี่ยต่อวันของลูกจ้าง และหมวดย่อยธุรกิจ	116
ตาราง 4	ค่าตอบแทนแรงงานของสถานประกอบการธุรกิจในปี 2564 จำแนกตามหมวดย่อยธุรกิจ	117
ตาราง 5	ค่าใช้จ่ายทั้งสิ้น มูลค่าสินค้าและวัสดุประกอบและส่วนเปลี่ยนแปลงสินค้าของสถานประกอบการธุรกิจปี 2564 จำแนกตามหมวดย่อยธุรกิจ	119
ตาราง 6	ค่าใช้จ่ายทั้งสิ้นของสถานประกอบการธุรกิจปี 2564 จำแนกตามหมวดย่อยธุรกิจ	120
ตาราง 7	จำนวนและร้อยละของช่องทางการจ่ายชำระเงินสำหรับธุรกรรมประเภทต่าง ๆ ของสถานประกอบการธุรกิจในปี 2564 จำแนกตามหมวดย่อยธุรกิจ	124
ตาราง 8	รายรับทั้งสิ้นของสถานประกอบการธุรกิจในปี 2564 จำแนกตามหมวดย่อยธุรกิจ	126
ตาราง 8.1	จำนวนและร้อยละของสถานประกอบการธุรกิจที่มีรายรับจากการขายสินค้าและบริการผ่านทางอินเทอร์เน็ต จำแนกตามการประกอบการธุรกิจการขายส่งขายปลีกหรือบริการ ที่พักแรมในปี 2564 และหมวดย่อยธุรกิจ	128
ตาราง 9	จำนวนและร้อยละของสถานประกอบการธุรกิจที่มีการรับโอนและรับชำระเงินค่าสินค้าและบริการจากลูกค้า จำแนกตามหมวดย่อยธุรกิจ	129
ตาราง 10	มูลค่าตามบัญชีของสินทรัพย์ถาวรของสถานประกอบการธุรกิจ ณ วันที่ 1 มกราคม 2564 จำแนกตามหมวดย่อยธุรกิจ	131
ตาราง 11	มูลค่าสินทรัพย์ถาวรที่เปลี่ยนแปลงของสถานประกอบการธุรกิจระหว่าง มกราคม - ธันวาคม 2564 จำแนกตามหมวดย่อยธุรกิจ	135
ตาราง 12	จำนวนและร้อยละของสถานประกอบการธุรกิจที่มีการชำระค่าลิขสิทธิ์ สิทธิบัตร เครื่องหมายการค้าให้กับต่างประเทศ จำแนกตามร้อยละของค่าใช้จ่ายทั้งสิ้น และหมวดย่อยธุรกิจ	137

สารบัญตารางสถิติ (ต่อ)

		หน้า
ตาราง 13	จำนวนและร้อยละของสถานประกอบการธุรกิจการที่ได้รับคำสิทธิพิเศษ สิทธิบัตร เครื่องหมายการค้าจากต่างประเทศ จำแนกตามร้อยละของรายรับทั้งสิ้น และหมวดย่อยธุรกิจ	139
ตาราง 14	จำนวนและร้อยละของสถานประกอบการธุรกิจเป็นคนกลางซื้อสินค้าจากประเทศหนึ่งเพื่อจำหน่ายให้กับอีกประเทศหนึ่งโดยไม่มีการขนส่งเข้า-ออกเขตแดนประเทศไทย จำแนกตามร้อยละของค่าใช้จ่ายทั้งสิ้น ของรายรับทั้งสิ้น และหมวดย่อยธุรกิจ	141
ตาราง 15	จำนวนและร้อยละของสถานประกอบการธุรกิจที่รายงานปัญหาและอุปสรรคของสถานประกอบการ จำแนกตามหมวดย่อยธุรกิจ	142
ตาราง 16	จำนวนและร้อยละของสถานประกอบการธุรกิจที่รายงานความช่วยเหลือที่ต้องการจากหน่วยงานของรัฐ จำแนกตามหมวดย่อยธุรกิจ	143
ตาราง 17	รายได้จากการดำเนินงานของสถานประกอบการธุรกิจในปี 2564 จำแนกตามหมวดย่อยธุรกิจ และรูปแบบการจัดตั้งตามกฎหมาย	145
ตาราง 18	รายได้จากการดำเนินงานของสถานประกอบการธุรกิจในปี 2564 จำแนกตามหมวดย่อยธุรกิจ และขนาดของสถานประกอบการ	147

ตาราง 1 ข้อมูลสถิติที่สำคัญของสถานประกอบการธุรกิจในปี 2564 จำแนกตามหมวดหมู่ธุรกิจ

TABLE 1 PRINCIPAL STATISTICS OF BUSINESS ESTABLISHMENTS IN 2021 BY DIVISION OF BUSINESS INDUSTRY

รหัส Code	หมวดหมู่ธุรกิจ	จำนวน สถานประกอบการ Number of establishments		จำนวน คนทำงาน Number of persons engaged		ลูกจ้าง Employees		รายได้ จากการดำเนินงาน Income	ค่าใช้จ่าย ขั้นกลาง Intermediate consumption	มูลค่าเพิ่ม Value added	Division of business industry
		จำนวน Number of	จำนวน persons engaged	จำนวน Number	จำนวน Remuneration						
	รวม	31,616	84,909	22,625	2,778,562.4	63,532,554.5	45,902,193.2	17,630,361.3	Total		
45	การขายส่งและการขายปลีก การซ่อมยานยนต์ และจักรยานยนต์	3,501	8,567	3,662	497,126.2	16,022,187.0	12,806,210.0	3,215,976.9	Wholesale and retail trade, repair of motor vehicles and motorcycles		
46	การขายส่ง (ยกเว้นยานยนต์และจักรยานยนต์)	1,049	4,821	2,414	367,076.2	7,983,234.4	6,494,123.1	1,489,111.3	Wholesale trade (except of motor vehicles and motorcycles)		
47	การขายปลีก (ยกเว้นยานยนต์และจักรยานยนต์)	16,045	47,242	9,352	1,202,808.0	30,372,012.4	23,490,636.3	6,881,376.1	Retail trade (except of motor vehicles and motorcycles)		
55	ที่พักแรม	238	1,078	695	82,715.1	321,370.8	101,789.9	219,580.9	Accommodation		
56	การบริการอาหารและเครื่องดื่ม	5,068	12,472	4,303	404,080.0	3,880,001.1	1,560,358.0	2,319,643.1	Food and beverage service activities		
59	การผลิตภาพยนตร์ วิทยุทัศน์ และรายการโทรทัศน์ การบันทึกเสียงลงบนสื่อ และการจัดพิมพ์จำหน่ายหรือเผยแพร่ดนตรี	-	-	-	-	-	-	-	Motion picture, video and television programme production, sound recording and music publishing activities		
60	การจัดส่งรายการและการแพร่ภาพกระจายเสียง	26	39	-	-	5,460.0	2,287.8	3,172.2	Programming and broadcasting activities		
62	การจัดทำโปรแกรมคอมพิวเตอร์ การให้บริการเกี่ยวกับคอมพิวเตอร์ และกิจกรรมที่เกี่ยวข้อง	-	-	-	-	-	-	-	Computer programming, consultancy and related activities		
63	การบริการสารสนเทศ	1	8	7	-	-	-	-	Information service activities		
68	กิจกรรมอสังหาริมทรัพย์	787	2,148	762	80,654.3	1,530,739.4	795,834.1	734,905.4	Real estate activities		
69	กิจกรรมทางกฎหมายและการบัญชี	124	291	167	40,189.2	122,050.0	24,528.2	97,521.8	Legal and accounting activities		
70	กิจกรรมของสำนักงานใหญ่และการบริการให้คำปรึกษาด้านการบริหารจัดการ	1	15	13	-	-	-	-	Activities of head offices, management consultancy activities		
71	กิจกรรมด้านสถาปัตยกรรมและวิศวกรรม	18	96	75	9,498.7	20,239.5	6,297.0	13,942.5	Architectural and engineering activities; technical testing and analysis		
72	การวิจัยและพัฒนาเชิงวิทยาศาสตร์	-	-	-	-	-	-	-	Scientific research and development		
73	การโฆษณาและการวิจัยตลาด	74	174	28	3,667.2	59,087.7	34,779.1	24,308.7	Advertising and market research		
74	กิจกรรมทางวิชาชีพ วิทยาศาสตร์ และเทคนิคอื่น ๆ	55	128	18	1,540.0	13,768.3	6,649.7	7,118.6	Other professional, scientific and technical activities		
77	กิจกรรมการให้เช่า	288	1,241	345	39,848.4	278,543.3	148,940.4	129,602.9	Rental and leasing activities		
78	กิจกรรมการจ้างงาน	-	-	-	-	-	-	-	Employment activities		
79	กิจกรรมของตัวแทนธุรกิจท่องเที่ยว การจัดงาน การบริการสำรอง และกิจกรรมที่เกี่ยวข้อง	15	45	30	4,544.3	45,000.0	39,919.8	5,080.2	Travel agency, tour operator, reservation service and related activities		
80	การบริการรักษาความปลอดภัยและการสืบสวน	2	4	-	-	-	-	-	Security and investigation activities		

ตาราง 1 ข้อมูลสถิติที่สำคัญของสถานประกอบการธุรกิจในปี 2564 จำแนกตามหมวดหมู่ธุรกิจ (ต่อ)

TABLE 1 PRINCIPAL STATISTICS OF BUSINESS ESTABLISHMENTS IN 2021 BY DIVISION OF BUSINESS INDUSTRY (Cont'd)

รหัส Code	หมวดหมู่ธุรกิจ	จำนวน สถานประกอบการ Number of establishments	จำนวน คนทำงาน Number of persons engaged	ลูกจ้าง Employees		รายได้ จากการดำเนินงาน Income	ค่าใช้จ่าย ขั้นกลาง Intermediate consumption	มูลค่าเพิ่ม Value added	Division of business industry
				จำนวน Number	ค่าตอบแทน แรงงาน Remuneration				
81	กิจกรรมบริการสำหรับร้านอาหารและเครื่องดื่มที่ต้น	2	10	6	c				Services to buildings and landscape activities
82	การบริหารจัดการและสนับสนุนการค้าเงินงาน ของสำนักงาน และกิจกรรมอื่นๆ ที่สนับสนุนทางธุรกิจ	262	750	230	27,096.3	159,006.8	78,205.6	80,801.1	Office administrative, office support and other business support activities
90	กิจกรรมการสร้างสรรค์ศิลปะและความบันเทิง	76	1,367	435	2,610.0	15,112.0	1,876.1	13,235.9	Creative, arts and entertainment activities
92	กิจกรรมการพนันและการเสี่ยงโชค	-	-	-	-	-	-	-	Gambling and betting activities
93	กิจกรรมด้านกีฬา ความบันเทิง และการนันทนาการ	-	-	-	-	-	-	-	Sports activities and amusement and recreation activities
95	การซ่อมคอมพิวเตอร์และของใช้ส่วนบุคคล และของใช้ในชีวิตประจำวัน	509	797	65	8,888.5	109,434.4	57,065.2	52,371.2	Repair of computers and personal and household goods
96	กิจกรรมบริการส่วนบุคคลอื่นๆ	3,475	3,616	20	1,812.0	2,389,597.5	136,012.8	2,253,584.7	Other personal service activities

หมายเหตุ : c หมายถึง ข้อมูลปกปิด

Note c mean confidential data.

ที่มา : สำนักงานธุรกิจและอุตสาหกรรม พ.ศ. 2565 (ธุรกิจทางการค้าและธุรกิจทางบริการ) จังหวัดร้อยเอ็ด สำนักงานสถิติแห่งชาติ กระทรวงดิจิทัลเพื่อเศรษฐกิจและสังคม

Source : The 2022 Business and Industrial Census (Trade and Services Industry) Roi Et Province, National Statistical Office, Ministry of Digital Economy and Society.

ตาราง 2. จำนวนคนทำงานของภาคบริการโดยอาชีพปี 2564 จำนวนตามลักษณะการจ้างงาน เพศ และขนาดองค์กร
TABLE 2. NUMBER OF PERSONS ENGAGED OF BUSINESS IN 2021 BY WORK STATUS, SEX AND DIVISION OF BUSINESS INDUSTRY

รหัส Code	หมวดอาชีพ Occupation	จำนวน Total		ชาย Male		หญิง Female		รวม Total		ผู้บริหาร General manager		หัวหน้าแผนกต่าง ๆ Department manager and Head department / Division chief		พนักงานผู้ชำนาญการ Intermediate skilled staff		พนักงานที่ไม่ต้องใช้เทคนิค Unskilled staff		Division of business industry								
		จำนวน establishments	จำนวน Total	จำนวน Male	จำนวน Female	จำนวน Total	จำนวน Male	จำนวน Female	จำนวน Total	จำนวน Male	จำนวน Female	จำนวน Total	จำนวน Male	จำนวน Female	จำนวน Total	จำนวน Male	จำนวน Female									
		จำนวน establishments	จำนวน Total	จำนวน Male	จำนวน Female	จำนวน Total	จำนวน Male	จำนวน Female	จำนวน Total	จำนวน Male	จำนวน Female	จำนวน Total	จำนวน Male	จำนวน Female	จำนวน Total	จำนวน Male	จำนวน Female									
45	การขายส่งและการขายปลีก การซ่อมยานยนต์ และจักรยานยนต์	31,616	84,909	41,651	43,258	62,284	30,346	31,938	22,623	11,305	11,320	325	230	95	984	554	430	14,508	6,941	7,567	6,809	3,580	3,229	Wholesale and retail trade; repair of motor vehicles and motorcycles		
46	การขายส่ง (ยกเว้นยานยนต์และจักรยานยนต์)	1,049	4,821	1,948	2,407	1,279	1,128	2,414	1,594	821	49	28	21	127	59	68	1,168	710	458	1,070	797	274	Wholesale trade (except of motor vehicles and motorcycles)			
47	การขายปลีก (ยกเว้นยานยนต์และจักรยานยนต์)	16,045	47,242	20,689	26,553	37,891	16,112	21,779	9,352	4,774	53	34	20	501	291	211	5,447	2,529	2,918	3,350	1,723	1,626	Retail trade (except of motor vehicles and motorcycles)			
55	ที่พักแรม	238	1,078	351	727	383	172	211	695	179	516	6	2	4	14	7	223	63	160	452	107	345	Accommodation			
56	การบริการอาหารและเครื่องดื่ม	5,068	12,472	5,193	7,279	8,168	3,941	4,227	4,303	1,252	3,051	30	15	15	15	15	3,651	960	2,691	607	262	345	Food and beverage service activities			
59	การบันเทิง กีฬา และรวมกันหรือ การบันเทิงเพียงอย่างเดียว และการจัดที่พักพร้อมอาหารเช้า	-	-	-	-	-	-	-	-	-	-	-	-	-	-	-	-	-	-	-	-	-	-	-	Motion picture, video and television programme production, sound recording and music publishing activities	
60	การตีพิมพ์ การกระจายเสียง และการสื่อสารด้วยภาพ	26	39	26	13	39	26	13	-	-	-	-	-	-	-	-	-	-	-	-	-	-	-	-	Programming and broadcasting activities	
62	การจัดทำโปรแกรมคอมพิวเตอร์ การให้บริการเกี่ยวกับคอมพิวเตอร์ และกิจกรรมที่เกี่ยวข้อง	-	-	-	-	-	-	-	-	-	-	-	-	-	-	-	-	-	-	-	-	-	-	-	-	Computer programming, consultancy and related activities
63	การบริหารงานศพ	1	8	5	3	1	1	7	4	3	-	-	-	-	-	-	-	-	-	-	-	-	-	-	Information service activities	
68	กิจกรรมอสังหาริมทรัพย์	787	2,148	863	1,285	1,387	590	797	762	273	488	45	4	2	2	440	159	281	272	66	205	13	Real estate activities			
69	กิจกรรมทางกฎหมายและการบัญชี	124	291	164	127	124	50	74	167	114	53	74	74	3	3	77	37	40	13	-	-	-	-	Legal and accounting activities		
70	ให้บริการสำนักงานให้และการบริการ	1	15	6	9	2	1	1	13	5	8	-	-	-	-	1	12	5	7	-	-	-	-	Activities of head offices; management consultancy activities		
71	ให้คำปรึกษาด้านการบริหารจัดการ	18	96	71	26	22	17	5	75	54	21	2	1	1	2	1	46	27	19	25	25	-	-	Architectural and engineering activities; technical testing and analysis		
72	กิจกรรมด้านสถาปัตยกรรมและวิศวกรรม	-	-	-	-	-	-	-	-	-	-	-	-	-	-	-	-	-	-	-	-	-	-	-	Scientific research and development	
73	การวิจัยและพัฒนาเชิงวิทยาศาสตร์	74	174	127	48	146	109	38	28	18	10	-	-	-	-	15	10	5	13	8	5	-	-	Advertising and market research		
74	กิจกรรมทางวิชาชีพ วิทยาศาสตร์ และเทคนิคอื่น ๆ	55	128	73	55	110	73	37	18	-	18	-	-	-	-	18	-	18	-	-	-	-	-	-	Other professional, scientific and technical activities	
77	กิจกรรมการให้เช่า	288	1,241	512	729	896	502	394	345	10	335	-	-	-	-	345	10	335	-	-	-	-	-	-	Rental and leasing activities	
78	กิจกรรมการจ้างงาน	-	-	-	-	-	-	-	-	-	-	-	-	-	-	-	-	-	-	-	-	-	-	-	Employment activities	
79	กิจกรรมด้านนันทนาการ กีฬา และรวมกันหรือ การแข่งขันกีฬา	15	45	15	30	15	15	-	30	-	30	-	-	-	-	-	-	-	-	-	-	-	-	-	Travel agency, tour operator, reservation service and related activities	
80	การบริหารสำง และกิจกรรมที่เกี่ยวข้อง	2	4	2	2	4	2	2	-	-	-	-	-	-	-	-	-	-	-	-	-	-	-	-	Security and investigation activities	
81	กิจกรรมการรับจ้างชั่วคราวและกิจการอื่น	2	10	8	2	4	4	-	6	4	2	-	-	-	-	6	4	2	-	-	-	-	-	-	Services to buildings and landscape activities	
82	การบริหารจัดการด้านสุขภาพและนันทนาการ	262	750	252	498	520	213	308	230	99	191	3	3	21	9	12	192	24	168	14	6	8	-	-	Office administrative, office support and other business support activities	
90	กิจกรรมการบันเทิง กีฬา และรวมกันหรือ การแข่งขันกีฬา	76	1,367	1,199	169	932	764	169	435	435	-	-	-	-	-	435	435	-	-	-	-	-	-	-	Creative, arts and entertainment activities	
92	กิจกรรมการบันเทิง กีฬา และรวมกันหรือ การแข่งขันกีฬา	-	-	-	-	-	-	-	-	-	-	-	-	-	-	-	-	-	-	-	-	-	-	-	-	Gambling and betting activities
93	กิจกรรมด้านกีฬา ความบันเทิง และการนันทนาการ	-	-	-	-	-	-	-	-	-	-	-	-	-	-	-	-	-	-	-	-	-	-	-	-	Sports activities and amusement and recreation activities
95	การขายคอมพิวเตอร์และของใช้ส่วนบุคคล และของใช้ในชีวิตประจำวัน	509	797	537	261	733	472	261	65	65	-	-	-	-	-	65	65	-	-	-	-	-	-	-	Repair of computers and personal and household goods	
96	กิจกรรมบริการส่วนบุคคลอื่น ๆ	3,475	3,616	1,902	1,714	3,596	1,900	1,696	20	2	18	-	-	16	4	2	2	-	-	-	-	-	-	-	Other personal service activities	

ที่มา : สำนักงานสถิติแห่งชาติและสำนักงานสำรวจสำมะโนประชากร และสำนักงานส่งเสริมการค้าในต่างประเทศ (Trade and Services Industry) Roi Et Province, National Statistical Office, Ministry of Digital Economy and Society
Source : The 2022 Business and Industrial Census (Trade and Services Industry) Roi Et Province, National Statistical Office, Ministry of Digital Economy and Society

ตาราง 3 จำนวนและร้อยละของสถานประกอบการธุรกิจที่มีลูกจ้าง จำนวนตามจำนวนวันทำงานต่อสัปดาห์ จำนวนชั่วโมงทำงานเฉลี่ยต่อวันของลูกจ้าง และหมวดอุตสาหกรรม
TABLE 3 NUMBER AND PERCENTAGE OF BUSINESS ESTABLISHMENTS EMPLOYEES BY NUMBER OF DAYS WORKED PER WEEK, AVERAGE NUMBER OF HOURS WORKED PER DAY BY EMPLOYEES AND DIVISION OF BUSINESS INDUSTRY

รหัส Code	หมวดอุตสาหกรรม Division of business industry	จำนวนสถาน- ประกอบการที่มีลูกจ้าง Employees													
		จำนวนวันทำงานต่อสัปดาห์ Number of days worked per week		จำนวนชั่วโมงทำงานต่อสัปดาห์ Average number of hours worked per day		จำนวนวันทำงานต่อสัปดาห์ Number of days worked per week		จำนวนชั่วโมงทำงานต่อสัปดาห์ Average number of hours worked per day		จำนวนวันทำงานต่อสัปดาห์ Number of days worked per week		จำนวนชั่วโมงทำงานต่อสัปดาห์ Average number of hours worked per day			
		<5	5 - 6	7	8 - 10	11 - 12	<5	5 - 6	7	8 - 10	11 - 12	<5	5 - 6	7	8 - 10
	รวม	6,298	100.00	29	0.46	4,427	70.29	1,842	29.25	956	15.18	5,239	83.19	103	1.63
45	การขายส่งและการขายปลีก การซ่อมยานยนต์และจักรยานยนต์	1,059	100.00	-	-	1,008	95.24	50	4.76	3	0.28	1,056	99.72	-	-
46	การขายส่ง (ยกเว้นยานยนต์และจักรยานยนต์)	383	100.00	-	-	350	91.38	33	8.62	-	-	377	98.29	7	1.71
47	การขายปลีก (ยกเว้นยานยนต์และจักรยานยนต์)	2,871	100.00	-	-	1,459	50.81	1,412	49.19	1	0.03	2,852	99.35	18	0.62
55	ที่พักแรม	188	100.00	-	-	66	35.18	122	64.82	5	2.65	148	78.73	35	18.62
56	การบริการอาหารและเครื่องดื่ม	1,022	100.00	-	-	963	94.23	59	5.77	881	86.20	141	13.80	-	-
59	การติดภาพยนตร์ วีดิทัศน์ และรายการโทรทัศน์ การบันทึกเสียงบนสื่อ และการจัดพิมพ์จำหน่ายหรือเผยแพร่ดนตรี	-	-	-	-	-	-	-	-	-	-	-	-	-	-
60	การจัดรายการและการแพร่ภาพกระจายเสียง	-	-	-	-	-	-	-	-	-	-	-	-	-	-
62	การจัดทำโปรแกรมคอมพิวเตอร์ การให้คำปรึกษาเกี่ยวกับคอมพิวเตอร์ และกิจกรรมที่เกี่ยวข้อง	-	-	-	-	-	-	-	-	-	-	-	-	-	-
63	การบริการสารสนเทศ	1	100.00	-	-	-	-	1	100.00	-	-	1	100.00	-	-
68	กิจกรรมส่งเสริมทรัพย์สินทางปัญญา	336	100.00	-	-	199	59.36	136	40.64	-	-	292	87.05	43	12.95
69	กิจกรรมทางกฎหมายและการบัญชี	87	100.00	-	-	87	100.00	-	-	37	42.53	50	57.47	-	-
70	กิจกรรมของสำนักงานไปรษณีย์และการบริการไปรษณีย์ บริการด้านการบริหารจัดการ	1	100.00	-	-	1	100.00	-	-	-	-	1	100.00	-	-
71	กิจกรรมด้านสถาปัตยกรรมและวิศวกรรม รวมถึงการทดสอบและการวิเคราะห์ทางเทคนิค	18	100.00	-	-	18	100.00	-	-	-	-	18	100.00	-	-
72	การวิจัยและพัฒนาเชิงวิทยาศาสตร์	-	-	-	-	-	-	-	-	-	-	-	-	-	-
73	การโฆษณาและการวิจัยตลาด	3	100.00	-	-	3	100.00	-	-	-	-	3	100.00	-	-
74	กิจกรรมทางวิชาชีพ วิทยาศาสตร์ และเทคโนโลยี	18	100.00	-	-	18	100.00	-	-	-	-	18	100.00	-	-
77	กิจกรรมการให้เช่า	167	100.00	-	-	166	99.40	1	0.60	-	-	167	100.00	-	-
78	กิจกรรมการจ้างงาน	-	-	-	-	-	-	-	-	-	-	-	-	-	-
79	กิจกรรมของตัวแทนธุรกิจท่องเที่ยว การจัดงาน การบริการสำรอง และกิจกรรมที่เกี่ยวข้อง	15	100.00	-	-	-	-	15	100.00	-	-	15	100.00	-	-
80	การบริการที่อำนวยความสะดวกแก่การสืบสวน	-	-	-	-	-	-	-	-	-	-	-	-	-	-
81	กิจกรรมการบริการสำหรับยานพาหนะและอุปกรณ์	2	100.00	-	-	2	100.00	-	-	-	-	2	100.00	-	-
82	การบริการที่อำนวยความสะดวกแก่การเดินทางของสำนักงาน และกิจกรรมอื่นๆ ที่สนับสนุนทางธุรกิจ	63	100.00	-	-	52	82.40	11	17.60	-	-	63	100.00	-	-
90	กิจกรรมการสร้างธุรกิจศิลปะและความบันเทิง	29	100.00	29	100.00	-	-	-	-	-	29	100.00	-	-	-
92	กิจกรรมการพนันและการเสี่ยงโชค	-	-	-	-	-	-	-	-	-	-	-	-	-	-
93	กิจกรรมด้านกีฬา ความบันเทิง และการบันเทิง	-	-	-	-	-	-	-	-	-	-	-	-	-	-
95	การซ่อมคอมพิวเตอร์และของใช้ส่วนบุคคล และของใช้ในครัวเรือน	31	100.00	-	-	31	100.00	-	-	-	-	31	100.00	-	-
96	กิจกรรมบริการส่วนบุคคลอื่นๆ	5	100.00	-	-	4	80.00	1	20.00	-	-	5	100.00	-	-

ที่มา : สำนักสถิติและอุตสาหกรรม พ.ศ. 2565 (คู่มือการสำรวจและบัญชีจากงานบริการ) จังหวัดร้อยเอ็ด สำนักงานสถิติแห่งชาติ กระทรวงดิจิทัลเพื่อเศรษฐกิจและสังคม
Source : The 2022 Business and Industrial Census (Trade and Services Industry) Roi Et Province, National Statistical Office, Ministry of Digital Economy and Society.

ตาราง 4 ค่าตอบแทนแรงงานของสถานประกอบการธุรกิจในปี 2564 จำนวนตามหมวดธุรกิจ
TABLE 4 REMUNERATION OF BUSINESS ESTABLISHMENTS IN 2021 BY DIVISION OF BUSINESS INDUSTRY

รหัส Code	หมวดธุรกิจ	จำนวน สถาน- ประกอบ Number of establishments	จำนวนลูกจ้าง Number of employees	รวม Total	ค่าจ้าง เงินเดือน Wages, salaries	ค่าล่วงเวลา โบนัส ฯลฯ Overtime bonus, etc.	สวัสดิการ และผลประโยชน์ ตอบแทน Fringe benefits	เงินที่สถานประกอบการ จ่ายสมทบจากกองทุน Employer's contribution to social security	Division of business industry	(พันบาท In Thousand Baht)
	รวม	31,616	22,625	2,778,562.4	2,694,267.2	33,171.4	15,622.5	35,501.2	Total	
45	การขายส่งและการขายปลีก การซ่อมยานยนต์ และจักรยานยนต์	3,501	3,662	497,126.2	473,350.4	12,034.9	4,305.7	7,435.2	Wholesale and retail trade; repair of motor vehicles and motorcycles	
46	การขายส่ง (ยกเว้นยานยนต์และจักรยานยนต์)	1,049	2,414	367,076.2	351,392.6	7,209.6	744.1	7,730.0	Wholesale trade (except of motor vehicles and motorcycles)	
47	การขายปลีก (ยกเว้นยานยนต์และจักรยานยนต์)	16,045	9,352	1,202,808.0	1,168,859.8	10,818.6	6,435.7	16,693.8	Retail trade (except of motor vehicles and motorcycles)	
55	ที่พักแรม	238	695	82,715.1	81,263.1	192.1	65.0	1,195.0	Accommodation	
56	การบริการอาหารและเครื่องดื่ม	5,068	4,303	404,080.0	397,842.0	2,670.0	3,117.5	450.5	Food and beverage service activities	
59	การผลิตภาพยนตร์ วิทยุทัศน์ และรายการโทรทัศน์ การบันทึกเสียงลงบนสื่อ และการจัดพิมพ์จำหน่ายหรือ เผยแพร่ดนตรี	-	-	-	-	-	-	-	Motion picture, video and television programme production, sound recording and music publishing activities	
60	การจัดส่งรายการและการแพร่ภาพกระจายเสียง	26	-	-	-	-	-	-	Programming and broadcasting activities	
62	การจัดทำโปรแกรมคอมพิวเตอร์ การให้คำปรึกษา เกี่ยวกับคอมพิวเตอร์ และกิจกรรมที่เกี่ยวข้อง	-	-	-	-	-	-	-	Computer programming, consultancy and related activities	
63	การบริหารสารสนเทศ	1	7	C	C	-	-	C	Information service activities	
68	กิจกรรมอสังหาริมทรัพย์	787	762	80,654.3	79,903.8	213.3	-	537.2	Real estate activities	
69	กิจกรรมทางกฎหมายและการบัญชี	124	167	40,189.2	39,580.0	-	-	609.2	Legal and accounting activities	
70	กิจกรรมของสำนักงานใหญ่และการบริการ ให้คำปรึกษาด้านการบริหารจัดการ	1	13	C	C	-	-	C	Activities of head offices; management consultancy activities	
71	กิจกรรมด้านสถาปัตยกรรมและวิศวกรรม รวมถึงการทดสอบและการวิเคราะห์ทางเทคนิค	18	75	9,498.7	9,340.0	-	-	158.7	Architectural and engineering activities; technical testing and analysis	
72	การวิจัยและพัฒนาเชิงวิทยาศาสตร์	-	-	-	-	-	-	-	Scientific research and development	
73	การโฆษณาและการจัดตลาด	74	28	3,667.2	3,522.3	-	57.6	87.3	Advertising and market research	
74	กิจกรรมทางวิชาชีพ วิทยาศาสตร์ และเทคนิคอื่นๆ	55	18	1,540.0	1,540.0	-	-	-	Other professional, scientific and technical activities	
77	กิจกรรมการให้เช่า	288	345	39,848.4	39,798.0	-	-	50.4	Rental and leasing activities	
78	กิจกรรมการจ้างงาน	-	-	-	-	-	-	-	Employment activities	
79	กิจกรรมของตัวแทนธุรกิจท่องเที่ยว การจัดทำเที่ยว การบริการสำรอง และกิจกรรมที่เกี่ยวข้อง	15	30	4,544.3	4,380.0	-	-	164.3	Travel agency, tour operator, reservation service and related activities	
80	การบริการรักษาความปลอดภัยและการสืบสวน	2	-	-	-	-	-	-	Security and investigation activities	
81	กิจกรรมการบริการสำหรับอาคารและภูมิทัศน์	2	6	C	C	-	-	-	Services to buildings and landscape activities	

ตาราง 4 ค่าตอบแทนแรงงานของสถานประกอบการธุรกิจในปี 2564 จำนวนตามหมวดอุตสาหกรรม (ต่อ)
TABLE 4 REMUNERATION OF BUSINESS ESTABLISHMENTS IN 2021 BY DIVISION OF BUSINESS INDUSTRY

รหัส Code	จำนวน สถาน- ประกอบ การ Number of establishments	จำนวนลูกจ้าง Number of employees	รวม Total	ค่าจ้าง เงินเดือน Wages, salaries	ค่าล่วงเวลา โบนัส ฯลฯ Overtime bonus, etc.	สวัสดิการ และผลประโยชน์ ตอบแทน Fringe benefits	เงินที่สถานประกอบการ จ่ายสมทบเข้ากองทุน Employer's contribution to social security	Division of business industry
82	การบริการด้านการบริหารและสนับสนุนการดำเนินงาน ของสำนักงาน และกิจกรรมอื่นๆ ที่สนับสนุนทางธุรกิจ	262	27,096.3	26,669.5	33.0	150.0	243.9	Office administrative, office support and other business support activities
90	กิจกรรมการสร้างสรรค์ศิลปะและความบันเทิง	76	2,610.0	2,610.0	-	-	-	Creative, arts and entertainment activities
92	กิจกรรมการพนันและการเสี่ยงโชค	-	-	-	-	-	-	Gambling and betting activities
93	กิจกรรมด้านการศึกษา ความบันเทิง และการันทนาการ	-	-	-	-	-	-	Sports activities and amusement and recreation activities
95	การซ่อมคอมพิวเตอร์และของใช้ส่วนบุคคล และของใช้ในครัวเรือน	509	8,888.5	8,120.8	-	746.9	20.9	Repair of computers and personal and household goods
96	กิจกรรมบริการส่วนบุคคลอื่นๆ	3,475	1,812.0	1,804.0	-	-	8.0	Other personal service activities

หมายเหตุ : C หมายถึง ข้อมูลปกปิด

Note : C means confidential data.

ที่มา : สำนักสำรวจและอุตสาหกรรม พ.ศ. 2565 (ธุรกิจทางการค้าและธุรกิจทางการบริการ) จังหวัดร้อยเอ็ด สำนักงานสถิติแห่งชาติ กระทรวงดิจิทัลเพื่อเศรษฐกิจและสังคม

Source : The 2022 Business and Industrial Census (Trade and Services Industry) Roi Et Province, National Statistical Office, Ministry of Digital Economy and Society.

TABLE 5. TOTAL EXPENSES, VALUE OF STOCKS AND CHANGE IN VALUE OF STOCKS OF BUSINESS ESTABLISHMENTS IN 2021 BY DIVISION OF BUSINESS INDUSTRY

รหัส Code	ประเภท Number of establishments	รวม Total	ค่าจ้าง และ/หรือซื้อ Value of goods purchased for sale or re-sale services	ค่าไฟฟ้า Electricity	ค่าน้ำประปา Water supply	ค่าแก๊ส Gas/ Fuel	ค่า อินเทอร์เน็ต Internet services	ค่า ซ่อมแซม Repair and maintenance of computer system	ค่า เช่า เช่า Rent	ค่าเช่า อสังหาริมทรัพย์ Real estate	ค่าเช่า ยานยนต์ และเครื่องมือ อื่น ๆ Rent on vehicles/ machinery and equipment, etc.	ค่าเช่า อสังหาริมทรัพย์ Real estate	ค่าเช่า ยานยนต์ และเครื่องมือ อื่น ๆ Rent on vehicles/ machinery and equipment, etc.	มูลค่าของหุ้น Value of stocks		การเปลี่ยนแปลง Change in value of stocks	
														1 มกราคม 2564 Jan 1, 2021	31 ธันวาคม 2564 Dec 31, 2021		
45	ภาคขนส่งและพาหนะ Transport and vehicles	31,616	42,744,782.8	694,192.2	102,068.0	719,792.8	131,110.8	5,980.5	7,290.6	9,083.3	222,421.1	1,369,556.9	1,189,641.8	9,454,467.5	-2,441,950.9	389,384.7	
46	การค้าปลีก (ยกเว้นรถยนต์และจักรยานยนต์) Retail trade (except motor vehicles and motorcycles)	1,049	6,534,710.6	5,935,051.1	40,059.5	51,474.4	114,544.6	5,590.7	612.8	2,087.9	16,588.2	399,130.7	657,694.9	619,637.2	-38,057.7		
47	การค้าปลีก (รถยนต์และจักรยานยนต์) Retail trade (motor vehicles and motorcycles)	16,045	23,516,398.8	22,143,770.6	36,933.8	388,386.2	55,088.0	1,757.6	2,864.9	6,941.9	49,454.3	465,294.8	6,636,276.0	4,646,263.4	1,990,012.6		
55	ที่พักแรม Accommodation	238	101,889.9	28,283.4	37,711.2	6,329.5	9,712.1	2,197.7	12.5	2,471.5	-	14,931.0	20,865.6	18,905.2	-2,360.4		
56	การบริการทางขนส่ง Food and beverage service activities	5,068	1,561,858.0	1,246,088.0	56,919.3	15,912.2	99,286.8	27,970.1	342.0	3,000.0	1,500.0	54,468.0	790,122.0	283,967.0	-506,155.0		
59	การผลิตและกระจายไฟฟ้าและแก๊ส Motion picture, video and television programme production and broadcasting activities	26	2,287.8	260.0	1,076.4	18.2	-	233.8	65.0	-	-	634.4	4,290.0	4,160.0	-130.0		
60	การสื่อสารทางโทรคมนาคม Programming and broadcasting activities	787	796,594.0	671,396.8	68,357.1	11,634.3	607.7	6,897.9	57.0	-	-	33,275.2	946,425.5	654,309.9	-292,115.7		
62	การชื้อและขายสินค้า Wholesale and retail trade	124	24,528.2	12.0	2,824.8	722.9	7,312.0	2,288.9	333.0	-	-	6,660.0	4,394.6	-	-		
63	การบริการขนส่ง Information service activities	1	C	-	C	C	C	C	C	-	-	C	-	-	-		
66	กิจกรรมบันเทิง Real estate activities	18	6,307.0	3,774.0	647.3	78.3	85.1	151.5	43.1	-	260.0	1,231.1	2,515.0	1,829.8	-68.2		
69	กิจกรรมบริการ Architectural and engineering activities; technical testing and analysis	74	34,779.1	25,990.0	1,682.5	256.3	569.0	542.0	270.8	-	-	4,314.0	13,340.0	10,260.0	-3,100.0		
70	กิจกรรมบริการ Scientific research and development	55	6,649.7	3,006.7	1,551.0	110.0	498.3	418.0	55.0	-	-	1,032.4	7,150.0	5,225.0	-1,925.0		
71	กิจกรรมบริการ Advertising and market research	288	148,940.4	104,366.6	6,723.3	552.5	9,756.8	1,375.5	-	-	-	19,920.0	5,245.9	2,475.6	1,556.9	-918.7	
72	กิจกรรมบริการ Legal and accounting activities	15	39,494.8	-	150.0	15.0	30,000.0	54.0	15.0	-	-	750.0	893.8	300.0	-		
73	กิจกรรมบริการ Activities of head offices, management consultancy activities	2	C	C	C	C	C	C	C	-	-	C	C	C	-		
74	กิจกรรมบริการ Architectural and engineering activities; technical testing and analysis	2	C	C	C	C	C	C	C	-	-	C	C	C	-		
75	กิจกรรมบริการ Scientific research and development	262	78,805.6	50,140.9	7,898.2	1,163.8	1,248.5	1,648.2	351.5	150	1,204.3	80.0	4,368.8	10,086.5	8,739.5	12,413.0	3,655.5
76	กิจกรรมบริการ Advertising and market research	76	1,876.1	476.5	894.4	22.2	735.4	384	-	-	216.4	91.0	206.7	3,040.0	2,707.0	-353.0	
77	กิจกรรมบริการ Real estate activities	-	-	-	-	-	-	-	-	-	-	-	-	-	-		
78	กิจกรรมบริการ Legal and accounting activities	509	57,063.2	31,816.0	4,633.8	671.2	7,733.9	1,197.0	-	-	-	-	3,505.1	67,253	40,088.4	33,653.8	-4,354.7
79	กิจกรรมบริการ Activities of head offices, management consultancy activities	3,475	136,012.8	41,268.0	47,890.5	8,621.9	354.7	8,194.0	-	-	1,686.8	-	6,151.6	21,845.4	38,274.5	45,413.5	7,139.0

หมายเหตุ : C หมายถึง ข้อมูลปกปิด
Note: C means confidential data

ที่มา : สำนักงานเศรษฐกิจการคลัง กระทรวงการคลัง และสำนักงานสถิติแห่งชาติ
Source : The 2022 Business and Industrial Census (Trade and Services Industry) Roi Et Province, National Statistical Office, Ministry of Digital Economy and Society.

ตาราง 6 ค่าใช้จ่ายสิ้นเชิงของสถานประกอบการธุรกิจปี 2564 จำแนกตามหมวดอุตสาหกรรม (ต่อ)
TABLE 6 TOTAL EXPENSES OF BUSINESS ESTABLISHMENTS IN 2021 BY DIVISION OF BUSINESS INDUSTRY

รหัส Code	จำนวน สถาน- ประกอบการ Number of establishments	รวม Total	ค่าซื้อสินค้า เพื่อการจำหน่าย และ/หรือ ให้บริการ Value of goods purchased for sale or rendering services	รวม Total	ค่าไฟฟ้า Electricity	ค่าน้ำประปา Water supply	ค่าแก๊ส/ แก๊ส Gas/ Fuel	ค่าโทรศัพท์ และ/หรือ เครื่องส่ง ข้อความ Text message, supplies/ Facsimile	ค่าไปรษณีย์ Office Postage, supplies/ Supplies	ค่าวัสดุ สำนักงาน Office supplies/ Supplies	ค่าบัญชี Account- ancy and consulting services	ค่าโฆษณา Advertising	ค่าจ้าง ใน การ ฝึกอบรม และ พัฒนา งาน Cost of training, research and planning	ค่าจ้าง เพื่อ ประกัน Insurance premium	ค่าใช้จ่าย เกี่ยวกับ บริการ อินเทอร์เน็ต Cost of internet services	ค่าใช้จ่าย เกี่ยวกับ บริการ ซ่อม และ บำรุง รักษา คอมพิวเตอร์ Annual repair and in computer system	ค่า ส่ง สินค้า Good delivery	ค่าขนส่ง ค่าคอมมิชชั่น Commission	ค่าขนถ่าย/ค่าคอมมิชชั่น	Division of business industry	
																					จำนวน
92																					
93																					
95	509	57,063.2	31,816.0	25,247.2	4,633.8	671.2	7,473.9	1,336.2	416.9	203.3	1,197.0	60.0									
96	3,475	136,012.8	41,268.0	94,744.8	47,890.5	8,621.9	354.7	6,276.0	1,265.5	24.0	8,194.0										

หมายเหตุ : C หมายถึง ข้อมูลปกปิด
Note : C means confidential data.

ที่มา : สำนักสถิติและอุตสาหกรรม พ.ศ. 2565 (ธุรกิจการค้าและอุตสาหกรรมบริการ) จังหวัดร้อยเอ็ด สำนักงานสถิติแห่งชาติ กระทรวงดิจิทัลเพื่อเศรษฐกิจและสังคม
Source : The 2022 Business and Industrial Census (Trade and Services Industry) Roi Et Province, National Statistical Office, Ministry of Digital Economy and Society.

ตาราง 6 ค่าใช้จ่ายสิ้นเชิงของสถานประกอบการจัดปี 2564 จำนวนตามข้อย่อยกิจการ (ต่อ)
TABLE 6 TOTAL EXPENSES OF BUSINESS ESTABLISHMENTS IN 2021 BY DIVISION OF BUSINESS INDUSTRY (Cont'd)

รหัส Code	จำนวน สถาน- ประกอบการ Number of establishments	ค่าใช้จ่าย/Other expenses										ค่าจ้างในทาง จ้าง Others	รวม Total	รวม Total	Division of business industry								
		ค่าจ้าง Meal and Recreational beverage	ค่าจ้าง Lodging	ค่าจ้าง Waste disposal	ค่าจ้าง Sanitary products	ค่าจ้าง Transportation	ค่าจ้าง Charity/donation	ค่าจ้าง Repair on vehicles, machinery and equipment, etc.	ค่าจ้าง Rent on buildings/land and buildings	ค่าจ้าง Loss of currency exchange	ค่าจ้าง Interest paid					ค่าจ้าง Bad debt/Doubtful accounts							
		3,501	7,249.6	5,932.0	3,304.9	39.9	4,232.2	19,024.7	132,855.7	6,628.3	38,790.3	25,318.7	88,321.1	9,083.3	222,421.1	9,954.2	10,875.0	158,858.0	23,100.9	238,537.2	52,478.1		
45																							Wholesale and retail trade; repair of motor vehicles and motorcycles
46																							Wholesale trade (except of motor vehicles and motorcycles)
47																							Retail trade (except of motor vehicles and motorcycles)
55																							Accommodation
56																							Food and beverage service activities
59																							Motion picture, video and television programme production, sound recording and music publishing activities
60																							Programming and broadcasting activities
62																							Computer programming, consultancy and related activities
63																							Information service activities
68																							Real estate activities
69																							Legal and accounting activities
70																							Activities of head offices; management consultancy activities
71																							Architectural and engineering activities; technical testing and analysis
72																							Scientific research and development
73																							Advertising and market research
74																							Other professional, scientific and technical activities
77																							Rental and leasing activities
78																							Employment activities
79																							Travel agency, tour operator, reservation service and related activities
80																							Security and investigation activities
81																							Services to buildings and landscape activities
82																							Office administrative, office support and other business support activities
90																							Creative, arts and entertainment activities

ตาราง 7 จำนวนและร้อยละของช่องทางชำระเงินสำหรับธุรกิจในปี 2564 จำแนกตามหมวดธุรกิจ

TABLE 7 NUMBER AND PERCENTAGE OF PAYMENT METHODS FOR DIFFERENT TYPES OF TRANSACTIONS OF BUSINESS ESTABLISHMENTS IN 2021 BY DIVISION OF BUSINESS INDUSTRY

รหัส Code	หมวดหมู่ธุรกิจ Number of establishments	ช่องทางชำระเงินสำหรับธุรกิจประเภทต่างๆ Payment methods for different types of transaction												Division of business industry			
		การชำระเงินสินค้าและบริการให้กับผู้ขายต่อผู้ Payment of goods and services to supplier			การชำระเงินค่าใช้จ่าบริการที่ขึ้นเงิน Payment of operating expenses			การชำระเงินค่าใช้จ่าบริการที่ขึ้นเงิน Payment of operating expenses			การชำระเงินค่าใช้จ่าบริการที่ขึ้นเงิน Payment of operating expenses						
		เงินสด Cash	เช็ค Check	บัตรเครดิต (e-Payment)	เงินสด Cash	เช็ค Check	บัตรเครดิต (e-Payment)	เงินสด Cash	เช็ค Check	บัตรเครดิต (e-Payment)	เงินสด Cash	เช็ค Check	บัตรเครดิต (e-Payment)				
จำนวน Number	ร้อยละ %	จำนวน Number	ร้อยละ %	จำนวน Number	ร้อยละ %	จำนวน Number	ร้อยละ %	จำนวน Number	ร้อยละ %	จำนวน Number	ร้อยละ %	จำนวน Number	ร้อยละ %	จำนวน Number	ร้อยละ %		
รวม																	
45	การขนส่งและกรวางเหล็ก การขอมยานยนต์ และจักรยานยนต์	3,501	30.693	96.57	70	2.01	2,920	83.41	39	0.12	30,959	97.92	30	0.86	1,823	52.06	Wholesale and retail trade; repair of motor vehicles and motorcycles
46	การขายส่ง (ยกเว้นยานยนต์และจักรยานยนต์)	1,049	999	95.20	14	1.29	752	71.70	-	-	1,025	97.70	21	1.95	644	61.36	Wholesale trade (except of motor vehicles and motorcycles)
47	การขายปลีก (ยกเว้นยานยนต์และจักรยานยนต์)	16,045	15,821	98.60	162	1.01	9,267	57.76	39	0.25	15,858	98.84	181	1.13	7,466	46.53	Retail trade (except of motor vehicles and motorcycles)
55	ที่พักแรม	238	187	78.73	1	0.42	172	72.20	-	-	230	96.64	-	-	187	78.45	Accommodation
56	การบริหารอาหารและเครื่องดื่ม	5,068	5,068	100.00	-	-	1,326	26.16	-	-	5,068	100.00	-	-	1,326	26.16	Food and beverage service activities
59	การผลิตภาพยนตร์ วิทยุทัศน์ และรายการโทรทัศน์ การบันทึกเสียงลง碟 และการจัดพิมพ์จำหน่ายหรือเผยแพร่หนังสือ	-	-	-	-	-	-	-	-	-	-	-	-	-	-	-	Motion picture, video and television programme production, sound recording and music publishing activities
60	การจัดรายการและกรแพร่ภาพทางเสียง	26	13	50.00	-	-	-	-	-	-	26	100.00	-	-	13	50.00	Programming and broadcasting activities
62	การจัดทำโปรแกรมคอมพิวเตอร์ การให้บริการเกี่ยวกับคอมพิวเตอร์ และกิจกรรมที่เกี่ยวข้อง	-	-	-	-	-	-	-	-	-	-	-	-	-	-	-	Computer programming, consultancy and related activities
63	การบริหารสารสนเทศ	1	-	-	-	-	-	-	-	-	1	100.00	-	-	1	100.00	Information service activities
68	กิจกรรมอสังหาริมทรัพย์	787	469	59.64	2	0.25	245	31.09	-	-	777	98.69	2	0.25	380	48.34	Real estate activities
69	กิจกรรมทางกฎหมายและการบัญชี	124	87	70.16	-	-	13	10.48	-	-	124	100.00	-	-	87	70.16	Legal and accounting activities
70	กิจกรรมของสำนักงานใหญ่และการบริการให้คำปรึกษาด้านการบริหารจัดการ	1	1	100.00	1	100.00	1	100.00	-	-	1	100.00	1	100.00	1	100.00	Activities of head offices; management consultancy activities
71	กิจกรรมด้านสถาปัตยกรรมและวิศวกรรม รวมถึงการต่อเติมและการวิเคราะห์ทางเทคนิค	18	18	100.00	-	-	12	68.52	-	-	18	100.00	-	-	8	42.59	Architectural and engineering activities; technical testing and analysis
72	การวิจัยและพัฒนาเชิงวิทยาศาสตร์	-	-	-	-	-	-	-	-	-	-	-	-	-	-	-	Scientific research and development
73	การโฆษณาและการจัดตลาด	74	74	100.00	2	2.70	74	100.00	-	-	74	100.00	2	2.70	39	52.03	Advertising and market research
74	กิจกรรมทางวิชาชีพ วิทยาศาสตร์ และเทคโนโลยีอื่นๆ	55	55	100.00	-	-	37	66.67	-	-	55	100.00	-	-	18	33.33	Other professional, scientific and technical activities
77	กิจกรรมการให้เช่า	288	286	99.31	-	-	286	99.31	-	-	288	100.00	-	-	272	94.44	Rental and leasing activities
78	กิจกรรมการจ้างงาน	-	-	-	-	-	-	-	-	-	-	-	-	-	-	-	Employment activities
79	กิจกรรมของตัวแทนธุรกิจท่องเที่ยว การจัดทำเที่ยว การบริการสำรอง และกิจกรรมที่เกี่ยวข้อง	15	-	-	-	-	-	-	-	-	15	100.00	-	-	-	-	Travel agency, tour operator, reservation service and related activities
80	การบริหารรักษาความปลอดภัยและการป้องกัน	2	2	100.00	-	-	-	-	-	-	2	100.00	-	-	-	-	Security and investigation activities
81	กิจกรรมการบริการสำหรับอาคารและอนุสาวรีย์	2	2	100.00	-	-	2	100.00	-	-	2	100.00	-	-	2	100.00	Services to buildings and landscape activities
82	การบริหารด้านการบริหารและสนับสนุนด้านเงินงานของสำนักงาน และกิจกรรมอื่นๆ ที่สนับสนุนธุรกิจ	262	214	81.68	3	1.15	112	42.75	-	-	262	100.00	-	-	111	42.18	Office administrative, office support and other business support activities
90	กิจกรรมการบันเทิงและสันทนาการ	76	76	100.00	-	-	70	91.45	-	-	76	100.00	-	-	56	73.03	Creative, arts and entertainment activities
92	กิจกรรมการพนันและการแข่งชิงโชค	-	-	-	-	-	-	-	-	-	-	-	-	-	-	-	Gambling and betting activities
93	กิจกรรมด้านกีฬา ความบันเทิง และการนันทนาการ	-	-	-	-	-	-	-	-	-	-	-	-	-	-	-	Sports activities and amusement and recreation activities
95	การซ่อมแซมยานยนต์และของใช้ส่วนบุคคล และของใช้ในครัวเรือน	509	509	100.00	-	-	496	97.45	-	-	509	100.00	-	-	463	90.86	Repair of computers and personal and household goods
96	กิจกรรมบริการส่วนบุคคลอื่นๆ	3,475	3,431	98.72	-	-	3,415	98.27	-	-	3,118	89.71	358	10.29	1,471	42.33	Other personal service activities

หมายเหตุ : ตอนต้นมากกว่า 1 ข้อ Note : More than one answer.

ที่มา : สำนักงานสถิติและอุตสาหกรรม พ.ศ. 2565 (ธุรกิจทางการค้าและธุรกิจทางบริการ) จังหวัดร้อยเอ็ด สำนักงานสถิติแห่งชาติ กระทรวงดิจิทัลเพื่อเศรษฐกิจและสังคม
Source : The 2022 Business and Industrial Census (Trade and Services Industry) Roi Et Province, National Statistical Office, Ministry of Digital Economy and Society.

ตาราง 7 จำนวนและร้อยละของรายการชำระเงินสำหรับธุรกรรมประเภทต่างๆ ของสถาบันประกอบธุรกิจในปี 2564 จำนวนตามหมวดหมู่ธุรกิจ (ต่อ)
TABLE 7 NUMBER AND PERCENTAGE OF PAYMENT METHODS FOR DIFFERENT TYPES OF BUSINESS ESTABLISHMENTS IN 2021 BY DIVISION OF BUSINESS INDUSTRY (Cont'd.)

รหัส Code	หมวดหมู่ธุรกิจ Number of establishments	ชื่อทางการชำระเงินสำหรับธุรกรรมประเภทต่างๆ Payment methods for different types of transaction												รวม Total	Division of business industry			
		การจ่ายเงินเดือนพนักงาน Employee payroll				การลงทุน Investment				การชำระเงินอื่น ๆ								
		จำนวน Number	ร้อยละ %	จำนวน Number	ร้อยละ %	จำนวน Number	ร้อยละ %	จำนวน Number	ร้อยละ %	จำนวน Number	ร้อยละ %	จำนวน Number	ร้อยละ %					
45	การขนส่งและกรหาขนเล็ก การซ่อมยานยนต์ และจักรยานยนต์	3,501	5,659	17.90	9	0.03	4,063	12.85	-	-	23,730	75.06	398	1.26	11,137	35.23	-	Wholesale and retail trade; repair of motor vehicles and motorcycles
46	การขายส่ง (ยกเว้นยานยนต์และจักรยานยนต์)	1,049	280	26.73	-	-	267	25.41	-	-	748	71.30	23	2.19	570	54.30	-	Wholesale trade (except of motor vehicles and motorcycles)
47	การขายปลีก (ยกเว้นยานยนต์และจักรยานยนต์)	16,045	2,675	16.67	2	0.01	1,956	12.19	-	-	11,586	72.21	290	1.80	6,844	42.66	-	Retail trade (except of motor vehicles and motorcycles)
55	ที่พักแรม	238	170	71.31	-	-	87	36.76	-	-	213	89.69	34	14.32	135	56.77	-	Accommodation
56	การบริการอาหารและเครื่องดื่ม	5,068	980	19.33	-	-	960	18.94	-	-	3,923	77.41	-	-	460	9.08	-	Food and beverage service activities
59	การผลิตภาพยนตร์ ดิจิทัล และรายการโทรทัศน์ การบันทึกเสียงลงหนังสือ และการจัดพิมพ์จำหน่ายหรือเผยแพร่ต้นฉบับ	-	-	-	-	-	-	-	-	-	-	-	-	-	-	-	-	Motion picture, video and television programme production, sound recording and music publishing activities
60	การจัดส่งทางอากาศและทางเรือ	26	-	-	-	-	-	-	-	26	100.00	-	-	-	-	-	-	Programming and broadcasting activities
62	การจัดทำโปรแกรมคอมพิวเตอร์ การให้บริการเกี่ยวกับคอมพิวเตอร์ และกิจกรรมที่เกี่ยวข้อง	-	-	-	-	-	-	-	-	-	-	-	-	-	-	-	-	Computer programming, consultancy and related activities
63	การบริการสาธารณสุข	1	1	100.00	-	-	1	100.00	-	-	1	100.00	-	-	1	100.00	-	Information service activities
68	กิจกรรมอสังหาริมทรัพย์	787	330	41.88	1	0.13	67	8.49	-	-	555	70.56	1	0.13	328	41.63	-	Real estate activities
69	กิจกรรมทางกฎหมายและบัญชี	124	87	70.16	-	-	38	30.65	-	-	87	70.16	-	-	50	40.32	-	Legal and accounting activities
70	กิจกรรมของสำนักงานใหญ่และการบริการให้คำปรึกษาด้านการบริหาร	1	-	-	-	-	1	100.00	-	-	1	100.00	1	100.00	1	100.00	-	Activities of head offices; management consultancy activities
71	กิจกรรมด้านสถาปัตยกรรมและวิศวกรรม รวมถึงการทดสอบและการวิจัยทางเทคนิค	18	17	94.44	-	-	3	16.67	-	-	12	68.52	-	-	8	42.59	-	Architectural and engineering activities; technical testing and analysis
72	การวิจัยและพัฒนาวิจัยวิทยาศาสตร์	-	-	-	-	-	-	-	-	-	-	-	-	-	-	-	-	Scientific research and development
73	การโฆษณาและการจัดตลาด	74	2	2.70	1	1.35	3	4.05	-	-	74	100.00	2	2.70	74	100.00	-	Advertising and market research
74	กิจกรรมทางวิชาชีพ วิทยาศาสตร์ และเทคนิคอื่นๆ	55	18	33.33	-	-	-	-	-	37	66.67	-	-	-	18	33.33	-	Other professional, scientific and technical activities
77	กิจกรรมการให้เช่า	288	167	57.99	-	-	1	0.35	-	-	282	97.92	-	-	201	69.79	-	Rental and leasing activities
78	กิจกรรมการจ้างงาน	-	-	-	-	-	-	-	-	-	-	-	-	-	-	-	-	Employment activities
79	กิจกรรมของตัวแทนธุรกิจท่องเที่ยว การจัดทำเที่ยว การบริการสำรอง และกิจกรรมที่เกี่ยวข้อง	15	15	100.00	-	-	-	-	-	-	15	100.00	-	-	-	-	-	Travel agency, tour operator, reservation service and related activities
80	การบริการรักษาความปลอดภัยและกสิกรรม	2	-	-	-	-	-	-	-	-	-	-	-	-	-	-	-	Security and investigation activities
81	กิจกรรมการบริการสำหรับอาคารและภูมิทัศน์	2	2	100.00	-	-	-	-	-	2	100.00	-	-	-	2	100.00	-	Services to buildings and landscape activities
82	การบริหารด้านการบริหารและสนับสนุนภาคการเงิน	262	59	22.33	-	-	13	4.96	-	-	112	42.75	-	-	60	22.71	-	Office administrative, office support and other business support activities
90	ขอสำนักงาน และกิจกรรมอื่นๆ ที่สนับสนุนทางธุรกิจ	76	29	38.16	-	-	-	-	-	40	52.63	-	-	-	20	26.32	-	Creative, arts and entertainment activities
92	กิจกรรมการบันเทิงและกีฬา	-	-	-	-	-	-	-	-	-	-	-	-	-	-	-	-	Gambling and betting activities
93	กิจกรรมด้านการศึกษา ความบันเทิง และการนันทนาการ	-	-	-	-	-	-	-	-	-	-	-	-	-	-	-	-	Sports activities and amusement and recreation activities
95	การซ่อมแซมรถยนต์และของใช้ส่วนบุคคล และของใช้ในครัวเรือน	509	1	0.20	-	-	31	6.07	-	-	467	91.75	-	-	255	50.02	-	Repair of computers and personal and household goods
96	กิจกรรมบริการส่วนบุคคลอื่นๆ	3,475	5	0.14	-	-	1	0.03	-	-	2,744	78.97	-	-	521	15.00	-	Other personal service activities

หมายเหตุ : ตอบได้มากกว่า 1 ข้อ
ที่มา : สำนับข้อมูลและอุตสาหกรรม พ.ศ. 2565 (ธุรกิจการบริการ) จังหวัดยโสธร สำนักงานสถิติแห่งชาติ กระทรวงดิจิทัลเพื่อเศรษฐกิจและสังคม
Source : The 2022 Business and Industrial Census (Trade and Services Industry) Roi Et Province, National Statistical Office, Ministry of Digital Economy and Society

ตาราง 8 รายรับที่ถึงของสถานประกอบการธุรกิจในปี 2564 จำนวนตามหมวดธุรกิจ
TABLE 8 TOTAL RECEIPTS OF BUSINESS ESTABLISHMENTS IN 2021 BY DIVISION OF BUSINESS INDUSTRY

รหัส Code	หมวดธุรกิจ Sector	จำนวน สถาน ประกอบการ Number of establishments	จำนวนสถาน ประกอบการ ที่มีรายรับจาก การขายสินค้า และบริการ ผ่านทาง อินเทอร์เน็ต Receipts from sale or service via the internet	รายรับของสถานประกอบการ Receipts of establishments				รวม Total	รวม การขายสินค้า และบริการ sales of goods and services	รวม การขายจาก การให้เช่าที่ดิน Receipts from rent on land	รวม การขายจาก ให้เช่าอาคาร/ อาคารพร้อมที่ดิน Receipts from rent on building with land	รวม การขายจาก ให้รถยนต์รับ เงินปันผล/ ดอกเบี้ย/ เงินปันส่วน Interest/ dividend	รวม การขายจาก การแลกเปลี่ยน อัตรา แลกเปลี่ยน Gain from currency exchange	รวม Other receipts	Division of business industry
				รวม Total	รวม การขายสินค้า และบริการ sales of goods and services	รวม การขายจาก การให้เช่าที่ดิน Receipts from rent on land	รวม การขายจาก ให้เช่าอาคาร/ อาคารพร้อมที่ดิน Receipts from rent on building with land								
		31,616	100 #####	65,905,811.99	89,807.11	9,783.80	5,768.42	912.50	11,329.98	-	62,012.41			Total	
45	การขายส่งและการชื้อปลีก การซ่อมยานยนต์ และจักรยานยนต์	3,501	1	15,636,817.19	15,632,802.27	4,014.92	-	-	-	4,014.92	-	-	-	Wholesale and retail trade; repair of motor vehicles and motorcycles	
46	การขายส่ง (ยกเว้นยานยนต์และจักรยานยนต์)	1,049	23	8,021,411.20	8,013,261.26	8,149.94	-	1,768.42	-	119.05	-	-	6,262.47	Wholesale trade (except of motor vehicles and motorcycles)	
47	การขายปลีก (ยกเว้นยานยนต์และจักรยานยนต์)	16,045	72	32,379,004.82	32,306,686.51	72,318.30	9,783.80	-	912.50	7,196.00	-	-	54,426.00	Retail trade (except of motor vehicles and motorcycles)	
55	ที่พักแรม	238	1	323,731.17	322,407.23	1,323.95	-	-	-	-	-	-	1,323.95	Accommodation	
56	การบริการอาหารและเครื่องดื่ม	5,068	-	4,386,156.13	4,386,156.13	-	-	-	-	-	-	-	-	Food and beverage service activities	
59	การผลิตภาพยนตร์ วิทยุทัศน์ และรายการโทรทัศน์ การบันทึกเสียงลงแผ่นเสียง และการจัดพิมพ์จำหน่ายหรือ เผยแพร่ดนตรี	-	-	-	-	-	-	-	-	-	-	-	-	Motion picture, video and television programme production, sound recording and music publishing activities	
60	การจัดส่งรายการและการเช่าภาพยนตร์และรายการเสียง	26	-	5,590.00	5,590.00	-	-	-	-	-	-	-	-	Programming and broadcasting activities	
62	การจัดทำโปรแกรมคอมพิวเตอร์ การให้บริการ เกี่ยวกับคอมพิวเตอร์ และกิจกรรมที่เกี่ยวข้อง	-	-	-	-	-	-	-	-	-	-	-	-	Computer programming, consultancy and related activities	
63	การบริการสารสนเทศ	1	-	C	C	-	-	-	-	-	-	-	-	Information service activities	
68	กิจกรรมอสังหาริมทรัพย์	787	-	1,822,855.10	1,818,855.10	4,000.00	-	4,000.00	-	-	-	-	-	Real estate activities	
69	กิจกรรมทางกฎหมายและการบัญชี	124	-	122,050.00	122,050.00	-	-	-	-	-	-	-	-	Legal and accounting activities	
70	กิจกรรมของสำนักงานใหญ่และการบริการ ให้คำปรึกษาด้านการบริหารจัดการ	1	-	C	C	-	-	-	-	-	-	-	-	Activities of head offices; management consultancy activities	
71	กิจกรรมด้านสถาปัตยกรรมและวิศวกรรม รวมถึงการทดสอบและการวิเคราะห์ทางเทคนิค	18	-	20,924.63	20,924.63	-	-	-	-	-	-	-	-	Architectural and engineering activities; technical testing and analysis	
72	การวิจัยและพัฒนาเชิงวิทยาศาสตร์	-	-	-	-	-	-	-	-	-	-	-	-	Scientific research and development	
73	การโฆษณาและการวิจัยตลาด	74	-	62,187.73	62,187.73	-	-	-	-	-	-	-	-	Advertising and market research	
74	กิจกรรมทางวิชาชีพ วิทยาศาสตร์ และเทคโนโลยีอื่น ๆ	55	-	15,693.30	15,693.30	-	-	-	-	-	-	-	-	Other professional, scientific and technical activities	
77	กิจกรรมการให้เช่า	288	-	279,462.00	279,462.00	-	-	-	-	-	-	-	-	Rental and leasing activities	
78	กิจกรรมการจ้างงาน	-	-	-	-	-	-	-	-	-	-	-	-	Employment activities	
79	กิจกรรมของตัวแทนธุรกิจท่องเที่ยว การจัดงานเที่ยว การบริการสำรอง และกิจกรรมที่เกี่ยวข้อง	15	-	45,000.00	45,000.00	-	-	-	-	-	-	-	-	Travel agency, tour operator, reservation service and related activities	

(พันบาท ใน Thousand Baht)

ตาราง 8 รายรับทั้งสิ้นของสถานประกอบการธุรกิจในปี 2564 จำนวนตามหมวดย่อยธุรกิจ (ต่อ)
TABLE 8 TOTAL RECEIPTS OF BUSINESS ESTABLISHMENTS IN 2021 BY DIVISION OF BUSINESS INDUSTRY

รหัส Code	จำนวน สถาน ประกอบการ Number of establishments	จำนวนสถาน ประกอบการ ที่มีรายรับจาก การขายสินค้า และบริการ ผ่านทาง อินเทอร์เน็ต Receipts from sale or service via the internet	รายรับของสถานประกอบการ Receipts of establishments					รวม Total	รวม Total	Division of business industry
			รายรับอื่น ๆ (จากการดำเนินงานธุรกิจ)		รายรับอื่น ๆ (จากกิจการดำเนินงานธุรกิจ)					
			รวม Total	รายรับจาก การขายสินค้า และบริการ Receipts from sales of goods and services	รวม Total	รายรับจาก การให้เช่าที่ดิน Receipts from rent on land	รายรับจากการ ให้เช่าอาคาร / อาคารพร้อมที่ดิน Receipts from rent on building / building with land			
80		2	-	C	-	-	-	-	-	Security and investigation activities
81		2	-	C	-	-	-	-	-	Services to buildings and landscape activities
82		262	3	155,353.27	155,353.27	-	-	-	-	Office administrative, office support and other business support activities
90		76	-	15,465.00	15,465.00	-	-	-	-	Creative, arts and entertainment activities
92		-	-	-	-	-	-	-	-	Gambling and betting activities
93		-	-	-	-	-	-	-	-	Sports activities and amusement and recreation activities
95		509	-	115,789.06	115,789.06	-	-	-	-	Repair of computers and personal and household goods
96		3,475	-	2,382,458.50	2,382,458.50	-	-	-	-	Other personal service activities

หมายเหตุ : C หมายถึง ข้อมูลปกปิด
Note : C means confidential data.

ที่มา : สำนักส่งเสริมและอุตสาหกรรม พ.ศ. 2565 (ธุรกิจทางการค้าและธุรกิจทางการบริการ) จังหวัดร้อยเอ็ด สำนักงานสถิติแห่งชาติ กระทรวงดิจิทัลเพื่อเศรษฐกิจและสังคม

Source : The 2022 Business and Industrial Census (Trade and Services Industry) Roi Et Province, National Statistical Office, Ministry of Digital Economy and Society.

ตาราง 8.1 จำนวนและร้อยละของสถานประกอบการที่ขายสินค้าและบริการผ่านช่องทางอิเล็กทรอนิกส์ จากภาคการประกอบธุรกิจขายปลีกค้าส่งค้าปลีกที่มีมูลค่าเพิ่มปี 2564 และหมวดธุรกิจ
TABLE 8.1 NUMBER AND PERCENTAGE OF BUSINESS ESTABLISHMENTS RECEIPTS FROM HAVING ONLINE SALES BY FROM WHOLESALE, RETAIL TRADE AND SERVICES, FROM ACCOMMODATION IN 2019 AND DIVISION OF BUSINESS INDUSTRY

รหัส Code	จำนวน สถาน ประกอบการ Number of establishments	รายรับจากการขายสินค้าและบริการผ่านช่องทางอิเล็กทรอนิกส์ (%) Receipts from having online sales (%)												Division of business industry															
		จากการประกอบธุรกิจขายส่งค้าปลีกค้าปลีก From Wholesale, retail trade and services						จากการประกอบธุรกิจที่พักแรม From accommodation																					
		< 5		5 - 9		10 - 19		20 - 29		≥ 30		Total			< 5		5 - 9		10 - 19		20 - 29		≥ 30		Total				
จำนวน Number	ร้อยละ %	จำนวน Number	ร้อยละ %	จำนวน Number	ร้อยละ %	จำนวน Number	ร้อยละ %	จำนวน Number	ร้อยละ %	จำนวน Number	ร้อยละ %	จำนวน Number	ร้อยละ %	จำนวน Number	ร้อยละ %	จำนวน Number	ร้อยละ %	จำนวน Number	ร้อยละ %	จำนวน Number	ร้อยละ %	จำนวน Number	ร้อยละ %	จำนวน Number	ร้อยละ %				
	771	99	100.00	-	-	48	48.82	28	28.62	-	-	22	22.56	1	1.00	100.00	-	-	-	-	1	###	-	-	-	-	Total	Wholesale and retail trade; repair of motor vehicles and motorcycles	
45	การขนส่งและการขายนิตยภัณฑ์ การซ่อมยานยนต์ และจักรยานยนต์	3,501	100.00	-	-	-	-	-	-	-	-	-	-	-	-	1,000.00	-	-	-	-	-	-	-	-	-	-	-	Wholesale trade (except of motor vehicles and motorcycles)	
46	การขนส่ง (ยกเว้นยานยนต์และจักรยานยนต์)	1,049	23	100.00	-	-	7	31.11	16	68.89	-	-	-	-	-	-	-	-	-	-	-	-	-	-	-	-	-	Retail trade (except of motor vehicles and motorcycles)	
47	การขายปลีก (ยกเว้นยานยนต์และจักรยานยนต์)	16,045	72	100.00	-	-	41	57.01	13	17.70	-	-	-	-	-	18	25.29	-	-	-	-	-	-	-	-	-	-	Accommodation	
55	ที่พักแรม	238	-	-	-	-	-	-	-	-	-	-	-	-	-	-	-	-	-	-	-	-	-	-	-	-	-	Food and beverage service activities	
56	การบริการอาหารและเครื่องดื่ม	5,068	-	-	-	-	-	-	-	-	-	-	-	-	-	-	-	-	-	-	-	-	-	-	-	-	-	Motion picture, video and television programme production recording and music publishing activities	
59	การบริการขนส่ง สันทนาการ และบริการที่อื่นที่เกี่ยวกับการขนส่งสินค้าและบริการ	-	-	-	-	-	-	-	-	-	-	-	-	-	-	-	-	-	-	-	-	-	-	-	-	-	-	Programming and broadcasting activities	
60	การจัดส่งและการบริการแก่ลูกค้า	26	-	-	-	-	-	-	-	-	-	-	-	-	-	-	-	-	-	-	-	-	-	-	-	-	-	Computer programming, consultancy and related activities	
62	การจัดจำหน่ายสินค้าปลีกค้าปลีก	-	-	-	-	-	-	-	-	-	-	-	-	-	-	-	-	-	-	-	-	-	-	-	-	-	-	Information service activities	
63	การบริการรถแท็กซี่ และกิจกรรมที่เกี่ยวข้อง	1	-	-	-	-	-	-	-	-	-	-	-	-	-	-	-	-	-	-	-	-	-	-	-	-	-	Real estate activities	
68	กิจกรรมส่งเสริมการขาย	787	-	-	-	-	-	-	-	-	-	-	-	-	-	-	-	-	-	-	-	-	-	-	-	-	-	Legal and accounting activities	
69	กิจกรรมทางสุขภาพและการดูแลสุขภาพ	124	-	-	-	-	-	-	-	-	-	-	-	-	-	-	-	-	-	-	-	-	-	-	-	-	-	Activities of head offices; management consultancy activities	
70	กิจกรรมของสำนักงานใหญ่และการบริการให้คำปรึกษาด้านการจัดการ	1	-	-	-	-	-	-	-	-	-	-	-	-	-	-	-	-	-	-	-	-	-	-	-	-	-	Architectural and engineering activities; technical testing and analysis	
71	กิจกรรมด้านสถาปัตยกรรมและวิศวกรรม	18	-	-	-	-	-	-	-	-	-	-	-	-	-	-	-	-	-	-	-	-	-	-	-	-	-	Scientific research and development	
72	รวมถึงการทดสอบและการวิเคราะห์ทางเทคนิค	-	-	-	-	-	-	-	-	-	-	-	-	-	-	-	-	-	-	-	-	-	-	-	-	-	-	Advertising and market research	
73	การวิจัยและพัฒนาเชิงวิทยาศาสตร์	-	-	-	-	-	-	-	-	-	-	-	-	-	-	-	-	-	-	-	-	-	-	-	-	-	-	-	Other professional, scientific and technical activities
74	การโฆษณาและการวิจัยตลาด	74	-	-	-	-	-	-	-	-	-	-	-	-	-	-	-	-	-	-	-	-	-	-	-	-	-	-	Rental and leasing activities
75	กิจกรรมการวิจัยวิทยาศาสตร์และเทคโนโลยี	55	-	-	-	-	-	-	-	-	-	-	-	-	-	-	-	-	-	-	-	-	-	-	-	-	-	-	Employment activities
77	กิจกรรมการให้เช่า	288	-	-	-	-	-	-	-	-	-	-	-	-	-	-	-	-	-	-	-	-	-	-	-	-	-	-	Travel agency, tour operator, reservation service and related activities
78	กิจกรรมการจ้างงาน	-	-	-	-	-	-	-	-	-	-	-	-	-	-	-	-	-	-	-	-	-	-	-	-	-	-	-	Security and investigation activities
79	กิจกรรมของสำนักงานผู้เกี่ยวข้อง การจ้างเหมา การบริการสำรอง และกิจกรรมที่เกี่ยวข้อง	15	-	-	-	-	-	-	-	-	-	-	-	-	-	-	-	-	-	-	-	-	-	-	-	-	-	-	Services to buildings and landscape activities
80	การบริการรักษาความปลอดภัยและการสืบสวน	2	-	-	-	-	-	-	-	-	-	-	-	-	-	-	-	-	-	-	-	-	-	-	-	-	-	-	Office administrative, office support and other business support activities
81	กิจกรรมบริการสำหรับลูกค้าและพันธมิตร	2	-	-	-	-	-	-	-	-	-	-	-	-	-	-	-	-	-	-	-	-	-	-	-	-	-	-	Creative, arts and entertainment activities
82	การบริการด้านการเงินและสนับสนุนด้านเงินงานของสำนักงาน และกิจกรรมอื่นๆ ที่สนับสนุนธุรกิจ	262	3	100.00	-	-	-	-	-	-	-	-	-	-	-	3	100.00	-	-	-	-	-	-	-	-	-	-	-	Gambling and betting activities
90	กิจกรรมการรับและจัดการเรื่องเงิน	76	-	-	-	-	-	-	-	-	-	-	-	-	-	-	-	-	-	-	-	-	-	-	-	-	-	-	Sports activities and amusement and recreation activities
92	กิจกรรมการรับและจัดการเรื่องเงิน	-	-	-	-	-	-	-	-	-	-	-	-	-	-	-	-	-	-	-	-	-	-	-	-	-	-	-	Repair of computers and personal and household goods
93	กิจกรรมด้านการศึกษา ความบันเทิง และการบันเทิง	-	-	-	-	-	-	-	-	-	-	-	-	-	-	-	-	-	-	-	-	-	-	-	-	-	-	-	Other personal service activities
95	การซ่อมแซมยานยนต์และของใช้ส่วนบุคคล และของใช้ส่วนตัวอื่น	509	-	-	-	-	-	-	-	-	-	-	-	-	-	-	-	-	-	-	-	-	-	-	-	-	-	-	
96	กิจกรรมบริการส่วนบุคคลอื่นๆ	3,475	-	-	-	-	-	-	-	-	-	-	-	-	-	-	-	-	-	-	-	-	-	-	-	-	-	-	

ที่มา : สำนักงานสถิติและอุตสาหกรรม พ.ศ. 2565 (ข้อมูลจากสำนักงานเศรษฐกิจการบริการ) จังหวัดร้อยเอ็ด สำนักงานสถิติแห่งชาติ กระทรวงดิจิทัลและสังคม

Source : The 2022 Business and Industrial Census (Trade and Services Industry) Roi Et Province, National Statistical Office, Ministry of Digital Economy and Society.

ตาราง 9 จำนวนและร้อยละของสถานประกอบการธุรกิจที่มีการรับโอนและรับชำระสินค้าสินค้าและค่าบริการจากลูกค้า จำนวนตามหมวดย่อยธุรกิจ
TABLE 9 NUMBER AND PERCENTAGE OF BUSINESS ESTABLISHMENTS RECEIVING TRANSFERS AND RECEIVING PAYMENTS FOR GOODS AND SERVICES FROM CUSTOMERS AND DIVISION OF BUSINESS INDUSTRY

รหัส Code	หมวดย่อยธุรกิจ	การรับโอนและรับชำระสินค้าสินค้าและบริการจากลูกค้า										Division of business industry
		จำนวนสถาน- ประกอบการ		เงินสด		เช็ค		รับโอนและชำระเงินทางอิเล็กทรอนิกส์ (e-Payment)		คริปโตเคอเรนซี		
		จำนวน Number	ร้อยละ %	จำนวน Number	ร้อยละ %	จำนวน Number	ร้อยละ %	จำนวน Number	ร้อยละ %	จำนวน Number	ร้อยละ %	
		31,616	99.96	3,501	100.00	165	0.52	15,128	47.85	-	-	Total
45	การขายส่งและการขายปลีก การซ่อมยานยนต์ และจักรยานยนต์	3,501	3,501	100.00	777	2.20	1,859	53.09	-	-	-	Wholesale and retail trade; repair of motor vehicles and motorcycles
46	การขายส่ง (ยกเว้นยานยนต์และจักรยานยนต์)	1,049	1,044	99.52	46	4.42	633	60.39	-	-	-	Wholesale trade (except of motor vehicles and motorcycles)
47	การขายปลีก (ยกเว้นยานยนต์และจักรยานยนต์)	16,045	16,040	99.97	37	0.23	8,302	51.74	-	-	-	Retail trade (except of motor vehicles and motorcycles)
55	ที่พักแรม	238	238	100.00	3	1.26	187	78.45	-	-	-	Accommodation
56	การบริการอาหารและเครื่องดื่ม	5,068	5,068	100.00	-	-	2,192	43.24	-	-	-	Food and beverage service activities
59	การผลิตภาพยนตร์ วิดีทัศน์ และรายการโทรทัศน์ การบันทึกเสียงลงบนสื่อ และการจัดพิมพ์จำหน่าย หรือเผยแพร่ดนตรี	-	-	-	-	-	-	-	-	-	-	Motion picture, video and television programme production, sound recording and music publishing activities
60	การจัดส่งรายการและการแพร่ภาพกระจายเสียง	26	26	100.00	-	-	13	50.00	-	-	-	Programming and broadcasting activities
62	การจัดทำโปรแกรมคอมพิวเตอร์ การให้บริการ เกี่ยวกับคอมพิวเตอร์ และกิจกรรมที่เกี่ยวข้อง	-	-	-	-	-	-	-	-	-	-	Computer programming, consultancy and related activities
63	การบริการสารสนเทศ	1	1	100.00	-	-	1	100.00	-	-	-	Information service activities
68	กิจกรรมอสังหาริมทรัพย์	787	786	99.87	1	0.13	592	75.28	-	-	-	Real estate activities
69	กิจกรรมทางกฎหมายและการบัญชี	124	124	100.00	-	-	87	70.16	-	-	-	Legal and accounting activities
70	กิจกรรมของสำนักงานใหญ่และการบริการ ให้คำปรึกษาด้านการบริหารจัดการ	1	1	100.00	-	-	1	100.00	-	-	-	Activities of head offices; management consultancy activities
71	กิจกรรมด้านสถาปัตยกรรมและวิศวกรรม รวมถึงการทดสอบและการวิเคราะห์ทางเทคนิค	18	18	100.00	-	-	12	68.52	-	-	-	Architectural and engineering activities; technical testing and analysis
72	การวิจัยและพัฒนาเชิงวิทยาศาสตร์	-	-	-	-	-	-	-	-	-	-	Scientific research and development
73	การโฆษณาและการวิจัยตลาด	74	74	100.00	1	1.35	74	100.00	-	-	-	Advertising and market research
74	กิจกรรมทางวิชาชีพ วิทยาศาสตร์ และเทคนิคอื่นๆ	55	55	100.00	-	-	37	66.67	-	-	-	Other professional, scientific and technical activities
77	กิจกรรมการให้เช่า	288	288	100.00	-	-	167	57.99	-	-	-	Rental and leasing activities
78	กิจกรรมการจ้างงาน	-	-	-	-	-	-	-	-	-	-	Employment activities

ตาราง 9 จำนวนและร้อยละของสถานประกอบการธุรกิจที่มีการรับโอนและรับชำระสินค้าสินค้าและบริการจากลูกค้า จำนวนตามหมวดย่อยธุรกิจ (ต่อ)
TABLE 9 NUMBER AND PERCENTAGE OF BUSINESS ESTABLISHMENTS RECEIVING TRANSFERS AND RECEIVING PAYMENTS FOR GOODS AND SERVICES FROM CUSTOMERS AND DIVISION OF BUSINESS INDUSTRY (Cont'd)

รหัส Code	หมวดย่อยธุรกิจ	การรับโอนและรับชำระสินค้าสินค้าและบริการจากลูกค้า Receiving transfers and receiving payments for goods and services from customers										Division of business industry	
		จำนวนสถาน- ประกอบการ Number of establishments		เงินสด Cash		เช็ค Check		รโอนและชำระเงินทางอิเล็กทรอนิกส์ (e-Payment) Electric transfers and electric payment		คริปโตเคอเรนซี Cryptocurrency			
		จำนวน Number	ร้อยละ %	จำนวน Number	ร้อยละ %	จำนวน Number	ร้อยละ %	จำนวน Number	ร้อยละ %	จำนวน Number	ร้อยละ %		
79	กิจกรรมของตัวแทนธุรกิจท่องเที่ยว การจัดงานเลี้ยง	15	100.00	-	100.00	-	100.00	15	100.00	-	-	-	Travel agency, tour operator, reservation service and related activities
80	การบริหารสำรอง และกิจกรรมที่เกี่ยวข้อง	2	100.00	-	100.00	-	-	-	-	-	-	-	Security and investigation activities
81	การบริหารรักษาความปลอดภัยและการสืบสวน	2	100.00	-	100.00	-	2	100.00	-	-	-	-	Services to buildings and landscape activities
82	การบริหารบริการสำหรับอาคารและภูมิทัศน์	262	100.00	-	100.00	-	162	61.64	-	-	-	-	Office administrative, office support and other business support activities
90	กิจกรรมการดำเนินงาน และกิจกรรมอื่นๆ ที่สนับสนุนทางธุรกิจ	76	100.00	-	100.00	-	27	35.53	-	-	-	-	Creative, arts and entertainment activities
92	กิจกรรมการสร้างสรรคดีปะและความบันเทิง	-	-	-	-	-	-	-	-	-	-	-	Gambling and betting activities
93	กิจกรรมด้านการศึกษา และการนันทนาการ	-	-	-	-	-	-	-	-	-	-	-	Sports activities and amusement and recreation activities
95	การซ่อมคอมพิวเตอร์และของใช้ส่วนบุคคลและของใช้ในครัวเรือน	509	100.00	-	100.00	-	225	44.16	-	-	-	-	Repair of computers and personal and household goods
96	กิจกรรมบริการส่วนบุคคลอื่นๆ	3,475	100.00	-	100.00	-	541	15.57	-	-	-	-	Other personal service activities

หมายเหตุ : ตอบได้มากกว่า 1 ข้อ
Note : More than one answer.

ที่มา : สำนักธุรกิจและอุตสาหกรรม พ.ศ. 2565 (ธุรกิจทางการค้าและธุรกิจทางการบริการ) จังหวัดร้อยเอ็ด สำนักงานสถิติแห่งชาติ กระทรวงดิจิทัลเพื่อเศรษฐกิจและสังคม
Source : The 2022 Business and Industrial Census (Trade and Services Industry) Roi Et Province, National Statistical Office, Ministry of Digital Economy and Society.

ตาราง 10 มูลค่าตามบัญชีของสินทรัพย์ถาวรของสถานประกอบการธุรกิจ ณ วันที่ 1 มกราคม 2564 จำแนกตามหน่วยย่อยธุรกิจ
TABLE 10 BOOK VALUE OF FIXED ASSETS OF BUSINESS ESTABLISHMENTS ON JANUARY 1, 2021 BY DIVISION OF BUSINESS INDUSTRY

รหัส Code	หน่วยย่อยธุรกิจ	จำนวน สถาน- ประกอบการ Number of establishments	มูลค่าตามบัญชีของสินทรัพย์ถาวรทั้งหมด										รวม Total	Division of business industry
			รวม Total	ที่ดิน Land	อาคารและ สิ่งก่อสร้าง Building and construction	เครื่องจักร Machinery	ยานพาหนะ Vehicles	เครื่องมือ เครื่องใช้ สำนักงาน (ครุภัณฑ์) Office equipment	เครื่องมือ อื่น ๆ Other tools	สินทรัพย์ ถาวรอื่น ๆ Other fixed assets				
			31,616	#####	18,130,634.6	#####	664,982.4	11,815,106.8	504,410.3	1,485,437.0	14,185.2	Total		
45	การขายส่งและการขายปลีก การซ่อมยานยนต์ และจักรยานยนต์	3,501	7,634,374.6	4,221,515.0	1,517,146.9	122,504.1	1,475,083.5	35,684.1	258,229.4	4,211.7		Wholesale and retail trade; repair of motor vehicles and motorcycles		
46	การขายส่ง (ยกเว้นยานยนต์และจักรยานยนต์)	1,049	3,233,159.1	1,321,445.3	832,704.5	91,461.2	922,759.4	39,244.5	24,206.6	1,337.6		Wholesale trade (except of motor vehicles and motorcycles)		
47	การขายปลีก (ยกเว้นยานยนต์และจักรยานยนต์)	16,045	21,198,381.1	7,705,961.6	5,828,108.1	416,628.1	6,355,775.0	247,639.3	636,058.9	8,210.0		Retail trade (except of motor vehicles and motorcycles)		
55	ที่พักรวม	238	1,998,550.7	746,734.6	1,144,927.2	-	88,054.6	18,422.8	411.5	-		Accommodation		
56	การบริการอาหารและเครื่องดื่ม	5,068	3,611,915.0	866,938.0	555,028.0	7,080.0	1,657,260.0	76,399.0	449,210.0	-		Food and beverage service activities		
59	การผลิตภาพยนตร์ วิดีทัศน์ และรายการโทรทัศน์ การบันทึกเสียงลงแผ่นเสียง และการจัดพิมพ์จำหน่ายหรือ เผยแพร่ดนตรี	-	-	-	-	-	-	-	-	-		Motion picture, video and television programme production, sound recording and music publishing activities		
60	การจัดส่งรายการและการแพร่กระจายเสียง	26	28,860.0	9,100.0	15,210.0	-	4,550.0	-	-	-		Programming and broadcasting activities		
62	การจัดทำโปรแกรมคอมพิวเตอร์ การให้คำปรึกษา เกี่ยวกับคอมพิวเตอร์ และกิจกรรมที่เกี่ยวข้อง	-	-	-	-	-	-	-	-	-		Computer programming, consultancy and related activities		
63	การบริหารสารสนเทศ	1	C	C	C	-	C	C	-	-		Information service activities		
68	กิจกรรมอสังหาริมทรัพย์	787	98,876,727.7	1,634,636.5	96,807,040.4	-	381,304.7	52,440.8	979.4	326.0		Real estate activities		
69	กิจกรรมทางกฎหมายและการบัญชี	124	500,595.0	269,600.0	55,500.0	-	164,950.0	10,535.0	10.0	-		Legal and accounting activities		
70	กิจกรรมของสำนักงานใหญ่และการบริการ ให้คำปรึกษาด้านการบริหารจัดการ	1	C	-	-	-	-	-	C	-		Activities of head offices; management consultancy activities		
71	กิจกรรมด้านสถาปัตยกรรมและวิศวกรรม รวมถึงการทดสอบและการวิเคราะห์ทางเทคนิค	18	39,769.6	11,216.7	11,755.1	427.3	13,105.8	877.7	2,387.0	-		Architectural and engineering activities; technical testing and analysis		
72	การวิจัยและพัฒนาเชิงวิทยาศาสตร์	-	-	-	-	-	-	-	-	-		Scientific research and development		
73	การโฆษณาและการจัดตลาด	74	52,154.3	6,500.0	2,800.0	12,589.8	25,259.5	3,440.0	1,465.0	100.0		Advertising and market research		
74	กิจกรรมทางวิชาชีพ วิทยาศาสตร์ และเทคนิคอื่น ๆ	55	45,576.6	9,166.7	23,833.3	3,666.7	6,233.3	843.3	1,833.3	-		Other professional, scientific and technical activities		
77	กิจกรรมการให้เช่า	288	377,201.0	35,230.0	25,910.0	-	315,346.0	6.0	709.0	-		Rental and leasing activities		
78	กิจกรรมการจ้างงาน	-	-	-	-	-	-	-	-	-		Employment activities		
79	กิจกรรมของตัวแทนธุรกิจท่องเที่ยว การจัดงานที่เกี่ยว กับการบริการ และการกิจกรรมที่เกี่ยวข้อง	15	150,750.0	-	-	-	150,000.0	750.0	-	-		Travel agency, tour operator, reservation service and related activities		

ตาราง 10 มูลค่าตามบัญชีของสินทรัพย์ถาวรของสถานประกอบการธุรกิจ ณ วันที่ 1 มกราคม 2564 จำแนกตามหมวดย่อยธุรกิจ (ต่อ)
TABLE 10 BOOK VALUE OF FIXED ASSETS OF BUSINESS ESTABLISHMENTS ON JANUARY 1, 2021 BY DIVISION OF BUSINESS INDUSTRY

รหัส Code	หมวดย่อยธุรกิจ	จำนวน สถาน- ประกอบการ Number of establishments	มูลค่าตามบัญชีของสินทรัพย์ถาวรทั้งหมด Book value of fixed assets on Jan. 1, 2021										Division of business industry		
			รวม Total	ที่ดิน Land	อาคารและ สิ่งก่อสร้าง Building and construction	เครื่องจักร Machinery	ยานพาหนะ Vehicles	เครื่องใช้ สำนักงาน (ครุภัณฑ์) Office equipment	เครื่องมือ อื่น ๆ Other tools	สินทรัพย์ ถาวรอื่น ๆ Other fixed assets					
80	การบริการรักษาความปลอดภัยและการสืบสวน	2	C	C	C	-	C	-	C	-	-	-	-	-	Security and investigation activities
81	กิจกรรมการบริการสำหรับอาคารและภูมิทัศน์	2	C	C	C	-	C	-	C	-	-	-	-	-	Services to buildings and landscape activities
82	การบริการด้านการบริหารและสนับสนุนการค้าเงินงาน ของสำนักงาน และกิจการอื่นๆ ที่สนับสนุนทางธุรกิจ	262	308,633.5	76,835.0	114,695.0	1,604.0	59,891.0	15,713.0	39,895.5	-	-	-	-	-	Office administrative, office support and other business support activities
90	กิจกรรมการสร้างสรรคดีศิลปะและความบันเทิง	76	39,876.2	14,820.0	13,700.0	-	8,216.5	-	3,139.7	-	-	-	-	-	Creative, arts and entertainment activities
92	กิจกรรมการพนันและการเสี่ยงโชค	-	-	-	-	-	-	-	-	-	-	-	-	-	Gambling and betting activities
93	กิจกรรมด้านการกีฬา ความบันเทิง และการนันทนาการ	-	-	-	-	-	-	-	-	-	-	-	-	-	Sports activities and amusement and recreation activities
95	การซ่อมคอมพิวเตอร์และของใช้ส่วนบุคคล และของใช้ในครัวเรือน	509	332,346.8	79,830.4	68,658.3	2,091.3	165,782.3	2,006.8	13,977.7	-	-	-	-	-	Repair of computers and personal and household goods
96	กิจกรรมบริการส่วนบุคคลอื่นๆ	3,475	2,017,693.0	1,118,605.0	820,900.0	6,930.0	18,445.2	49.0	52,763.8	-	-	-	-	-	Other personal service activities

หมายเหตุ : C หมายถึง ข้อมูลปกปิด
Note : C means confidential data.

ที่มา : สำมะโนธุรกิจและอุตสาหกรรม พ.ศ. 2565 (ธุรกิจทางการบริการ) จังหวัดร้อยเอ็ด สำนักงานสถิติแห่งชาติ กระทรวงดิจิทัลเพื่อเศรษฐกิจและสังคม
Source : The 2022 Business and Industrial Census (Trade and Services Industry) Roi Et Province, National Statistical Office, Ministry of Digital Economy and Society.

ตาราง 10 มูลค่าตามบัญชีของสินทรัพย์ถาวรของสถานประกอบการธุรกิจ ณ วันที่ 31 ธันวาคม 2564 จำแนกตามหมวดอุตสาหกรรม (ต่อ)
TABLE 10 BOOK VALUE OF FIXED ASSETS OF BUSINESS ESTABLISHMENTS ON DECEMBER 31, 2021 BY DIVISION OF BUSINESS INDUSTRY (Cont'd.)

รหัส Code	หมวดอุตสาหกรรม	จำนวนสถาน-ประกอบการ Number of establishments	มูลค่าตามบัญชีของสินทรัพย์ถาวรโดยแยกตาม		Book value of fixed assets on Dec. 31, 2021				สินทรัพย์ถาวรอื่น ๆ Other fixed assets	Total	Division of business industry
			รวม Total	ที่ดิน Land	อาคารและสิ่งก่อสร้าง Building and construction	เครื่องจักร Machinery	ยานพาหนะ Vehicles	เครื่องใช้สำนักงาน (ครุภัณฑ์) Office equipment			
	รวม	31,616	#####	#####	#####	#####	587,290.0	9,959,133.9	434,243.1	1,273,007.5	13,008.1
45	การขายส่งและการขายปลีก การซ่อมยานยนต์และจักรยานยนต์	3,501	7,292,275.7	4,270,787.7	1,427,848.8	102,478.0	31,920.9	226,261.0	4,209.3	Wholesale and retail trade, repair of motor vehicles and motorcycles	
46	การขายส่ง (ยกเว้นยานยนต์และจักรยานยนต์)	1,049	3,065,416.8	1,322,452.1	838,369.4	77,935.2	37,203.0	20,093.6	1,320.6	Wholesale trade (except of motor vehicles and motorcycles)	
47	การขายปลีก (ยกเว้นยานยนต์และจักรยานยนต์)	16,045	19,750,690.5	7,740,545.4	5,548,308.7	377,512.4	210,929.8	529,380.9	6,954.5	Retail trade (except of motor vehicles and motorcycles)	
55	ที่พักรวม	238	1,941,471.7	743,084.6	1,111,720.6	-	15,190.6	329.0	-	Accommodation	
56	การบริการอาหารและเครื่องดื่ม	5,068	3,284,494.4	866,938.0	517,681.9	5,964.0	61,234.2	400,472.3	-	Food and beverage service activities	
59	การผลิตภาพยนตร์ วิทยุทัศน์ และรายการโทรทัศน์ การบันทึกเสียงลงบนสื่อ และการจัดพิมพ์จำหน่ายหรือเผยแพร่ต้นฉบับ	-	-	-	-	-	-	-	-	Motion picture, video and television programme production, sound recording and music publishing activities	
60	การจัดส่งรายการและการแพร่ภาพกระจายเสียง	26	27,189.5	9,100.0	14,489.5	-	3,640.0	-	-	Programming and broadcasting activities	
62	การจัดทำโปรแกรมคอมพิวเตอร์ การใช้คำปรึกษาเกี่ยวกับคอมพิวเตอร์ และกิจกรรมที่เกี่ยวข้อง	-	-	-	-	-	-	-	-	Computer programming, consultancy and related activities	
63	การบริการสารสนเทศ	1	C	C	C	-	C	-	-	Information service activities	
68	กิจกรรมอสังหาริมทรัพย์	787	98,522,747.6	1,638,983.5	96,526,336.8	-	310,304.1	45,896.1	783.5	443.6	Real estate activities
69	กิจกรรมทางกฎหมายและการบัญชี	124	474,790.0	269,600.0	55,475.0	-	140,100.0	9,607.0	8.0	-	Legal and accounting activities
70	กิจกรรมของสำนักงานใหญ่และการจัดการให้คำปรึกษาด้านการบริหารจัดการ	1	C	-	-	-	-	C	-	-	Activities of head offices; management consultancy activities
71	กิจกรรมด้านสถาปัตยกรรมและวิศวกรรม รวมถึงการทดสอบและการวิเคราะห์ทางเทคนิค	18	36,410.4	11,216.7	11,181.3	358.3	10,587.9	861.9	2,204.3	-	Architectural and engineering activities; technical testing and analysis
72	การวิจัยและพัฒนาเชิงวิทยาศาสตร์	-	-	-	-	-	-	-	-	-	Scientific research and development
73	การโฆษณาและการจัดตลาด	74	47,625.4	6,500.0	2,620.0	10,973.1	23,384.0	2,896.3	1,172.0	80.0	Advertising and market research
74	กิจกรรมทางวิชาชีพ วิทยาศาสตร์ และเทคนิคอื่นๆ	55	43,449.9	9,166.7	22,861.6	3,300.0	5,866.7	69.7	1,558.3	-	Other professional, scientific and technical activities
77	กิจกรรมการให้เช่า	288	314,477.4	35,230.0	24,895.0	-	253,700.7	0.2	651.5	-	Rental and leasing activities
78	กิจกรรมการจ้างงาน	-	-	-	-	-	-	-	-	-	Employment activities
79	กิจกรรมท่องเที่ยวและธุรกิจท่องเที่ยว การจัดงาน การบริการสำรอง และกิจกรรมที่เกี่ยวข้อง	15	150,750.0	-	-	-	150,000.0	750.0	-	-	Travel agency, tour operator, reservation service and related activities
80	การบริการรักษาความปลอดภัยและการสืบสวน	2	C	C	C	-	C	-	C	-	Security and investigation activities
81	กิจกรรมการบริการสำหรับอาคารและภูมิทัศน์	2	C	C	C	-	C	-	C	-	Services to buildings and landscape activities

(พันบาท In Thousand Baht)

ตาราง 10 มูลค่าตามบัญชีของสินทรัพย์ถาวรของสถานประกอบการธุรกิจ ณ วันที่ 31 ธันวาคม 2564 จำแนกตามหมวดอุตสาหกรรม (ต่อ)

TABLE 10 BOOK VALUE OF FIXED ASSETS OF BUSINESS ESTABLISHMENTS ON DECEMBER 31, 2021 BY DIVISION OF BUSINESS INDUSTRY (Cont'd.)

รหัส Code	หมวดอุตสาหกรรม Division of business industry	จำนวน สถาน- ประกอบการ Number of establishments	มูลค่าตามบัญชีของสินทรัพย์ถาวรโดยแยก Book value of fixed assets on Dec. 31, 2021										(พันบาท In Thousand Baht)
			รวม Total	ที่ดิน Land	อาคารและ สิ่งก่อสร้าง Building and construction	เครื่องจักร Machinery	ยานพาหนะ Vehicles	เครื่องใช้ สำนักงาน (ครุภัณฑ์) Office equipment	เครื่องมือ อื่นๆ Other tools	สินทรัพย์ ถาวรอื่น ๆ Other fixed assets			
82	การบริหารจัดการบริหารและสนับสนุนการค้าปลีก ของสำนักงาน และกิจกรรมอื่นๆ ที่สนับสนุนทางธุรกิจ	262	283,533.4	76,835.0	107,592.5	1,283.2	50,792.8	15,045.5	31,984.4	-	-	Office administrative, office support and other business support activities	
90	กิจกรรมการสร้างสรรค์ศิลปะและความบันเทิง	76	37,435.3	15,300.0	12,253.8	-	7,201.8	-	2,679.8	-	-	Creative, arts and entertainment activities	
92	กิจกรรมการพนันและกาสิโน	-	-	-	-	-	-	-	-	-	-	Gambling and betting activities	
93	กิจกรรมด้านการศึกษา ความบันเทิง และการนันทนาการ	-	-	-	-	-	-	-	-	-	-	Sports activities and amusement and recreation activities	
95	การซ่อมคอมพิวเตอร์และของใช้ส่วนบุคคล และของใช้ในครัวเรือน	509	307,471.2	79,830.4	64,992.1	1,941.9	146,862.8	1,684.8	12,159.3	-	-	Repair of computers and personal and household goods	
96	กิจกรรมบริการส่วนบุคคลอื่นๆ	3,475	1,969,627.3	1,118,605.0	785,408.4	5,544.0	16,918.2	39.2	43,112.6	-	-	Other personal service activities	

หมายเหตุ : C หมายถึง ข้อมูลปกปิด

Note : C means confidential data.

ที่มา : สำนักข้อมูลเชิงสถิติและธุรกิจทางการบริการ จังหวัดร้อยเอ็ด สำนักงานสถิติแห่งชาติ กระทรวงดิจิทัลเพื่อเศรษฐกิจและสังคม

Source : The 2022 Business and Industrial Census (Trade and Services Industry) Roi Et Province, National Statistical Office, Ministry of Digital Economy and Society.

ตาราง 11 มูลค่าสินทรัพย์ที่มีการเปลี่ยนแปลงของสถานประกอบการธุรกิจระหว่าง มกราคม - ธันวาคม 2564 จำนวนตามหมวดย่อยธุรกิจ
TABLE 11 VALUE OF CHANGED FIXED ASSETS OF BUSINESS ESTABLISHMENTS DURING JANUARY - DECEMBER, 2021 BY DIVISION OF BUSINESS INDUSTRY

รหัส Code	หมวดย่อยธุรกิจ	จำนวน สถาน- ประกอบการ Number of establishments	มูลค่าสินทรัพย์		มูลค่าสินทรัพย์ การที่ขายระหว่างปี Value of disposal of fixed assets	ค่าโอน กรรมสิทธิ์ Ownership transfer fee	Division of business industry
			การที่ขายระหว่างปี หรือ ผลิตขึ้นใช้ใหม่ระหว่างปี Value purchases of new or cost production of fixed assets	Total			
	รวม	31,616	69,736.3	1,319.0	5,550.0	Total	
45	การขายส่งและการขายปลีก การซ่อมยานยนต์ และจักรยานยนต์	3,501	10,372.4	-	5,550.0	Wholesale and retail trade; repair of motor vehicles and motorcycles	
46	การขายส่ง (ยกเว้นยานยนต์และจักรยานยนต์)	1,049	52,975.8	800.0	-	Wholesale trade (except of motor vehicles and motorcycles)	
47	การขายปลีก (ยกเว้นยานยนต์และจักรยานยนต์)	16,045	516.6	519.0	-	Retail trade (except of motor vehicles and motorcycles)	
55	ที่พักแรม	238	1,968.0	-	-	Accommodation	
56	การบริการอาหารและเครื่องดื่ม	5,068	1,596.0	-	-	Food and beverage service activities	
59	การผลิตภาพยนตร์ วิทยุทัศน์ และรายการโทรทัศน์ การบันทึกเสียงลงบนสื่อ และการจัดพิมพ์จำหน่ายหรือ เผยแพร่ดนตรี	-	-	-	-	Motion picture, video and television programme production, sound recording and music publishing activities	
60	การจัดส่งรายการและการแพร่ภาพกระจายเสียง	26	-	-	-	Programming and broadcasting activities	
62	การจัดทำโปรแกรมคอมพิวเตอร์ การให้คำปรึกษา เกี่ยวกับคอมพิวเตอร์ และกิจกรรมที่เกี่ยวข้อง	-	-	-	-	Computer programming, consultancy and related activities	
63	การบริการสารสนเทศ	1	-	-	-	Information service activities	
68	กิจกรรมอสังหาริมทรัพย์	787	-	-	-	Real estate activities	
69	กิจกรรมทางกฎหมายและการบัญชี	124	-	-	-	Legal and accounting activities	
70	กิจกรรมของสำนักงานใหญ่และการบริการ ให้คำปรึกษาด้านการบริหารจัดการ	1	-	-	-	Activities of head offices; management consultancy activities	
71	กิจกรรมด้านสถาปัตยกรรมและวิศวกรรม	18	-	-	-	Architectural and engineering activities;	
	รวมถึงการทดสอบและการวิเคราะห์ทางเทคนิค					technical testing and analysis	
72	การวิจัยและพัฒนาเชิงวิทยาศาสตร์	-	-	-	-	Scientific research and development	
73	การโฆษณาและการวิจัยตลาด	74	2,307.5	-	-	Advertising and market research	
74	กิจกรรมทางวิชาชีพ วิทยาศาสตร์ และเทคนิคอื่น ๆ	55	-	-	-	Other professional, scientific and technical activities	
77	กิจกรรมการให้เช่า	288	-	-	-	Rental and leasing activities	
78	กิจกรรมการจ้างงาน	-	-	-	-	Employment activities	
79	กิจกรรมของตัวแทนธุรกิจท่องเที่ยว การจัดนำเที่ยว การบริการสำรอง และกิจกรรมที่เกี่ยวข้อง	15	-	-	-	Travel agency, tour operator, reservation service and related activities	
80	การบริการรักษาความปลอดภัยและการสืบสวน	2	-	-	-	Security and investigation activities	

(พันบาท In Thousand Baht)

ตาราง 11 มูลค่าสินทรัพย์ที่มีการเปลี่ยนแปลงของสถานประกอบการธุรกิจระหว่าง มกราคม - ธันวาคม 2564 จำแนกตามหมวดอุตสาหกรรม (ต่อ)
TABLE 11 VALUE OF CHANGED FIXED ASSETS OF BUSINESS ESTABLISHMENTS DURING JANUARY - DECEMBER, 2021 BY DIVISION OF BUSINESS INDUSTRY

รหัส Code	หมวดอุตสาหกรรม Division of business industry	จำนวน สถาน- ประกอบการ Number of establishments	มูลค่าสินทรัพย์ การทบทวนมูลค่าหรือ ผลิตขึ้นใช้เองระหว่างปี Value purchases of new or cost production of fixed assets		มูลค่าสินทรัพย์ การถ่ายขายระหว่างปี Value of disposal of fixed assets		ค่าโอน กรรมสิทธิ์ Ownership transfer fee	Division of business industry
81	กิจกรรมการบริการสำหรับอาคารและภูมิทัศน์	2	-	-	-	-	Services to buildings and landscape activities	
82	การบริการด้านการบริหารและสนับสนุนการค้าเนืองงาน ของสำนักงาน และกิจกรรมอื่นๆ ที่สนับสนุนทางธุรกิจ	262	-	-	-	-	Office administrative, office support and other business support activities	
90	กิจกรรมการสร้างสรรค์ศิลปะและความบันเทิง	76	-	-	-	-	Creative, arts and entertainment activities	
92	กิจกรรมการพนันและการเสี่ยงโชค	-	-	-	-	-	Gambling and betting activities	
93	กิจกรรมด้านการศึกษา ความบันเทิง และการนันทนาการ	-	-	-	-	-	Sports activities and amusement and recreation activities	
95	การซ่อมคอมพิวเตอร์และของใช้ส่วนบุคคล และของใช้ในครัวเรือน	509	-	-	-	-	Repair of computers and personal and household goods	
96	กิจกรรมบริการส่วนบุคคลอื่นๆ	3,475	-	-	-	-	Other personal service activities	

ที่มา : สำนักงานธุรกิจและอุตสาหกรรม พ.ศ. 2565 (ธุรกิจทางค้าและธุรกิจทางการบริการ) จังหวัดร้อยเอ็ด สำนักงานสถิติแห่งชาติ กระทรวงดิจิทัลเพื่อเศรษฐกิจและสังคม
Source : The 2022 Business and Industrial Census (Trade and Services Industry) Roi Et Province, National Statistical Office, Ministry of Digital Economy and Society.

ตาราง 12 จำนวนและร้อยละของสถานประกอบการธุรกิจที่มีการชำระค่าลิขสิทธิ์ ลิขสิทธิ์ เครื่องหมายการค้าไว้กับต่างประเทศ จำนวนตามร้อยละของค่าใช้จ่ายลิขสิทธิ์ และหมวดธุรกิจ (ต่อ)
TABLE 12 NUMBER AND PERCENTAGE OF BUSINESS ESTABLISHMENTS PAYMENT OF COPYRIGHT, PATENT, TRADEMARK PAID TO ENTITIES ABROAD
BY PERCENTAGE OF TOTAL EXPENSES AND DIVISION OF BUSINESS INDUSTRY

รหัส Code	หมวดหมู่ธุรกิจ	จำนวนสถานประกอบการ		ร้อยละของค่าใช้จ่ายลิขสิทธิ์						Division of business industry					
		ไม่มี		ร้อยละของค่าลิขสิทธิ์											
		จำนวน Number	ร้อยละ %	รวม Total จำนวน Number	ร้อยละ %	< 5 จำนวน Number	ร้อยละ %	5 - 9 จำนวน Number	ร้อยละ %		10 - 19 จำนวน Number	ร้อยละ %	20 - 29 จำนวน Number	ร้อยละ %	≥ 30 จำนวน Number
82	การบริหารจัดการและสนับสนุนการดำเนินงานของสำนักงาน และกิจกรรมอื่นๆ ที่สนับสนุนทางธุรกิจ	1	100.00	1	100.00	-	-	-	-	-	-	-	-	-	Office administrative, office support and other business support activities
90	กิจกรรมการสร้างสรรศิลปะและความบันเทิง	-	-	-	-	-	-	-	-	-	-	-	-	-	Creative, arts and entertainment activities
92	กิจกรรมการพนันและการเสี่ยงโชค	-	-	-	-	-	-	-	-	-	-	-	-	-	Gambling and betting activities
93	กิจกรรมด้านการศึกษา ความบันเทิง และการนันทนาการ	-	-	-	-	-	-	-	-	-	-	-	-	-	Sports activities and amusement and recreation activities
95	การซ่อมคอมพิวเตอร์และของใช้ส่วนบุคคลและของใช้ในครัวเรือน	-	-	-	-	-	-	-	-	-	-	-	-	-	Repair of computers and personal and household goods
96	กิจกรรมบริการส่วนบุคคลอื่นๆ	-	-	-	-	-	-	-	-	-	-	-	-	-	Other personal service activities

หมายเหตุ : เฉพาะสถานประกอบการที่มีคนทำงานตั้งแต่ 11 คนขึ้นไป และมีรูปแบบการจัดตั้งตามกฎหมายเป็นทั้งหุ้นส่วนจำกัด ทั้งหุ้นส่วนสามัญบุคคล บริษัทจำกัด และบริษัทจำกัด (มหาชน)

Note : Only establishments which 11 or more people working and having a legal form of establishment as juristic partnership, company limited and public company limited.

ที่มา : สำนักข้อมูลและอุตสาหกรรม พ.ศ. 2565 (ธุรกิจทางการค้าและธุรกิจทางการบริการ) จังหวัดร้อยเอ็ด สำนักงานสถิติแห่งชาติ กระทรวงดิจิทัลเพื่อเศรษฐกิจและสังคม

Source : The 2022 Business and Industrial Census (Trade and Services Industry) Roi Et Province, National Statistical Office, Ministry of Digital Economy and Society.

ตาราง 13 จำนวนและร้อยละของสถานประกอบการที่รับเงินลิขสิทธิ์ ลิขสิทธิ์ เครื่องหมายการค้าจากต่างประเทศ จำนวนตามร้อยละของรายรับที่สิ้น และหมวดธุรกิจ
 TABLE 13 NUMBER AND PERCENTAGE OF BUSINESS ESTABLISHMENTS COPY RIGHT, PATENT, TRADEMARK RECEIVED FROM CLIENTS ABROAD BY PERCENTAGE OF TOTAL REVENUE
 AND DIVISION OF BUSINESS INDUSTRY

รหัส Code	หมวดธุรกิจ	จำนวนสถานประกอบการ Number of establishments		ไม่มี No		ร้อยละของรายรับที่สิ้น Percentage of total revenue												
		จำนวน Number	ร้อยละ %	จำนวน Number	ร้อยละ %	รวม Total		< 5		5 - 9		10 - 19		20 - 29		≥ 30		
						จำนวน Number	ร้อยละ %	จำนวน Number	ร้อยละ %	จำนวน Number	ร้อยละ %	จำนวน Number	ร้อยละ %	จำนวน Number	ร้อยละ %	จำนวน Number	ร้อยละ %	จำนวน Number
	รวม	181	100.00	176	97.23	5	2.77	4	1.94	2	0.83							Total
45	การขายส่งและการขายปลีก การซ่อมยานยนต์ และจักรยานยนต์	43	100.00	43	100.00	-	-	-	-	-	-	-	-	-	-	-	-	Wholesale and retail trade; repair of motor vehicles and motorcycles
46	การขายส่ง (ยกเว้นยานยนต์และจักรยานยนต์)	39	100.00	39	100.00	-	-	-	-	-	-	-	-	-	-	-	-	Wholesale trade (except of motor vehicles and motorcycle)
47	การขายปลีก (ยกเว้นยานยนต์และจักรยานยนต์)	85	100.00	80	94.15	5	5.85	-	-	4	4.10	2	1.76	-	-	-	-	Retail trade (except of motor vehicles and motorcycles)
55	ที่พักแรม	7	100.00	7	100.00	-	-	-	-	-	-	-	-	-	-	-	-	Accommodation
56	การบริการอาหารและเครื่องดื่ม	-	-	-	-	-	-	-	-	-	-	-	-	-	-	-	-	Food and beverage service activities
59	การผลิตภาพยนตร์ วิดีทัศน์ และรายการโทรทัศน์ การบันทึกเสียงลงบนสื่อ และการจัดพิมพ์จำหน่ายหรือเผยแพร่ดนตรี	-	-	-	-	-	-	-	-	-	-	-	-	-	-	-	-	Motion picture, video and television programme production sound recording and music publishing activities
60	การตั้งรับรายการและการแพร่ภาพกระจายเสียง	-	-	-	-	-	-	-	-	-	-	-	-	-	-	-	-	Programming and broadcasting activities
62	การจัดทำโปรแกรมคอมพิวเตอร์ การให้บริการที่เกี่ยวข้องกับคอมพิวเตอร์ และกิจกรรมที่เกี่ยวข้อง	-	-	-	-	-	-	-	-	-	-	-	-	-	-	-	-	Computer programming, consultancy and related activities
63	การบริการสารสนเทศ	-	-	-	-	-	-	-	-	-	-	-	-	-	-	-	-	Information service activities
68	กิจกรรมอสังหาริมทรัพย์	2	100.00	2	100.00	-	-	-	-	-	-	-	-	-	-	-	-	Real estate activities
69	กิจกรรมทางกฎหมายและการบัญชี	-	-	-	-	-	-	-	-	-	-	-	-	-	-	-	-	Legal and accounting activities
70	กิจกรรมของสำนักงานใหญ่และการบริหารให้คำปรึกษาด้านการบริหารจัดการ	1	100.00	1	100.00	-	-	-	-	-	-	-	-	-	-	-	-	Activities of head offices; management consultancy activities
71	กิจกรรมด้านสถาปัตยกรรมและวิศวกรรม	-	-	-	-	-	-	-	-	-	-	-	-	-	-	-	-	Architectural and engineering activities; technical testing and analysis
72	รมถึงการทดสอบและการวิเคราะห์ทางเทคนิค	-	-	-	-	-	-	-	-	-	-	-	-	-	-	-	-	Scientific research and development
73	การวิจัยและพัฒนาเชิงวิทยาศาสตร์	1	100.00	1	100.00	-	-	-	-	-	-	-	-	-	-	-	-	Advertising and market research
74	กิจกรรมทางวิชาชีพ วิทยาศาสตร์ และเทคนิคอื่น ๆ	-	-	-	-	-	-	-	-	-	-	-	-	-	-	-	-	Other professional, scientific and technical activities
77	กิจกรรมการให้เช่า	1	100.00	1	100.00	-	-	-	-	-	-	-	-	-	-	-	-	Rental and leasing activities
78	กิจกรรมการจ้างงาน	-	-	-	-	-	-	-	-	-	-	-	-	-	-	-	-	Employment activities
79	กิจกรรมของตัวแทนธุรกิจท่องเที่ยว การจัดงาน การบริการสำรอง และกิจกรรมที่เกี่ยวข้อง	-	-	-	-	-	-	-	-	-	-	-	-	-	-	-	-	Travel agency, tour operator, reservation service and related activities
80	การบริการรักษาความปลอดภัยและการสืบสวน	-	-	-	-	-	-	-	-	-	-	-	-	-	-	-	-	Security and investigation activities

ตาราง 13 จำนวนและร้อยละของสถานประกอบการที่รับค่าลิขสิทธิ์ ลิขสิทธิ์ เครื่องหมายการค้าจากต่างประเทศ จำนวนตามร้อยละของรายรับทั้งสิ้น และหมวดอุตสาหกรรม
 TABLE 13 NUMBER AND PERCENTAGE OF BUSINESS ESTABLISHMENTS COPY RIGHT, PATENT, TRADEMARK RECEIVED FROM CLIENTS ABROAD BY PERCENTAGE OF TOTAL REVENUE
 AND DIVISION OF BUSINESS INDUSTRY

รหัส Code	หมวดอุตสาหกรรม Division of business industry	จำนวนสถานประกอบการ Number of establishments		ไม่มี No		ร้อยละของรายรับทั้งสิ้น Percentage of total revenue												
		จำนวน Number	ร้อยละ %	จำนวน Number	ร้อยละ %	รวม Total		< 5		5 - 9		10 - 19		20 - 29		≥ 30		
						จำนวน Number	ร้อยละ %	จำนวน Number	ร้อยละ %	จำนวน Number	ร้อยละ %	จำนวน Number	ร้อยละ %	จำนวน Number	ร้อยละ %	จำนวน Number	ร้อยละ %	จำนวน Number
81	กิจกรรมบริการสำหรับอาคารและภูมิทัศน์	-	-	-	-	-	-	-	-	-	-	-	-	-	-	-	-	Services to buildings and landscape activities
82	การบริการด้านการบริหารและสนับสนุนการดำเนินงาน ของสำนักงาน และกิจกรรมอื่นๆ ที่สนับสนุนทางธุรกิจ	1	100.00	1	100.00	-	-	-	-	-	-	-	-	-	-	-	-	Office administrative, office support and other business support activities
90	กิจกรรมการสร้างสรรศิลป์และความบันเทิง	-	-	-	-	-	-	-	-	-	-	-	-	-	-	-	-	Creative, arts and entertainment activities
92	กิจกรรมการพนันและการเสี่ยงโชค	-	-	-	-	-	-	-	-	-	-	-	-	-	-	-	-	Gambling and betting activities
93	กิจกรรมด้านกีฬา ความบันเทิง และการบันเทิง	-	-	-	-	-	-	-	-	-	-	-	-	-	-	-	-	Sports activities and amusement and recreation activities
95	การซ่อมคอมพิวเตอร์และของใช้ส่วนบุคคล และของใช้ในครัวเรือน	-	-	-	-	-	-	-	-	-	-	-	-	-	-	-	-	Repair of computers and personal and household goods
96	กิจกรรมบริการส่วนบุคคลอื่นๆ	-	-	-	-	-	-	-	-	-	-	-	-	-	-	-	-	Other personal service activities

หมายเหตุ : เฉพาะสถานประกอบการที่คนทำงานตั้งแต่ 11 คนขึ้นไป และมีรูปแบบการจัดตั้งตามกฎหมายเป็นทั้งหุ้นส่วนจำกัด ห้างหุ้นส่วนสามัญนิติบุคคล บริษัทจำกัด และบริษัทจำกัด (มหาชน)

Note : Only establishments which 11 or more people working and having a legal form of establishment as juristic partnership, company limited and public company limited.

ที่มา : สำนักธุรกิจและอุตสาหกรรม พ.ศ. 2565 (ธุรกิจทางการค้าและธุรกิจทางการบริการ) จังหวัดร้อยเอ็ด สำนักงานสถิติแห่งชาติ กระทรวงดิจิทัลเพื่อเศรษฐกิจและสังคม

Source : The 2022 Business and Industrial Census (Trade and Services Industry) Roi Et Province, National Statistical Office, Ministry of Digital Economy and Society.

ตาราง 14 จำนวนและร้อยละของสถานประกอบการที่ซื้อสินค้าจากประเทศหนึ่งเพื่อจำหน่ายให้แก่ผู้ประกอบการที่ไม่มีถิ่นกำเนิดในราชอาณาจักรไทย จำนวนร้อยละของค่าใช้จ่ายที่ส่ง ขนถ่ายไปยัง
 TABLE 14 NUMBER AND PERCENTAGE OF BUSINESS ESTABLISHMENTS ROLE OF INTERMEDIATE ENTERPRISE TO BUY AND SELL OUTSIDE THE COUNTRY WITHOUT TRANSPORTING ACROSS OF THAILAND'S BORDERS
 BY PERCENTAGE OF TOTAL EXPENSES, PERCENTAGE OF TOTAL REVENUE AND DIVISION OF BUSINESS INDUSTRY

รหัส Code	จำนวนสถาน- ประกอบการ Number of establishments	ไม่ No	เป็นต้นกลางซื้อสินค้าจากประเทศหนึ่งเพื่อจำหน่ายให้แก่ผู้ประกอบการที่ไม่มีถิ่นกำเนิดในราชอาณาจักรไทย Role of intermediate enterprise to buy and sell outside the country without transporting across of Thailand's borders													
			ร้อยละค่าใช้จ่ายทั้งสิ้น Percentage of total expenses						ร้อยละรายได้ทั้งสิ้น Percentage of total revenue							
			< 5		5 - 9		10 - 19		20 - 29		≥ 30		Total			
จำนวน	ร้อยละ	จำนวน	ร้อยละ	จำนวน	ร้อยละ	จำนวน	ร้อยละ	จำนวน	ร้อยละ	จำนวน	ร้อยละ	จำนวน	ร้อยละ	จำนวน	ร้อยละ	
	181	100.00	181	100.00												
45	การขนส่งและการขนถ่ายสินค้า การซ่อมยานยนต์ และจักรยานยนต์	43	100.00	43	100.00											
46	การขายส่ง (ยกเว้นยานยนต์และ จักรยานยนต์)	39	100.00	39	100.00											
47	การขายปลีก (ยกเว้นยานยนต์และจักรยานยนต์)	85	100.00	85	100.00											
55	ที่พักแรม	7	100.00	7	100.00											
56	การบริการอาหารและเครื่องดื่ม	-	-	-	-											
59	การสื่อสารโทรคมนาคม บริการอินเทอร์เน็ต การบันทึกเสียงและวิดีโอ และการจัดพิมพ์ต้นฉบับหรือเผยแพร่ตัวพิมพ์	-	-	-	-											
60	การตั้งรับรายการและการพิมพ์จากจานเสียง	-	-	-	-											
62	การค้าปลีกในรูปรวมของสินค้า การให้คำปรึกษาเกี่ยวกับคอมพิวเตอร์ และกิจกรรมที่เกี่ยวข้อง	-	-	-	-											
63	การบริการสารสนเทศ	-	-	-	-											
68	กิจกรรมอสังหาริมทรัพย์	2	100.00	2	100.00											
69	กิจกรรมทางกฎหมายและการบัญชี	-	-	-	-											
70	กิจกรรมของสำนักงานใหญ่และการบริการให้คำปรึกษาด้านการบริหารจัดการ	1	100.00	1	100.00											
71	กิจกรรมด้านสถาปัตยกรรมและวิศวกรรม	-	-	-	-											
72	รวมกิจการของและกรวิศวกรรมและวิศวกรรม การวิจัยและพัฒนาวิจัยวิทยาศาสตร์	-	-	-	-											
73	การเขียนและการจัดพิมพ์	1	100.00	1	100.00											
74	กิจกรรมทางวิชาชีพ วิทยาศาสตร์ และเทคโนโลยี	-	-	-	-											
77	กิจกรรมการให้เช่า	1	100.00	1	100.00											
78	กิจกรรมการจ้างงาน	-	-	-	-											
79	กิจกรรมของตัวแทนธุรกิจท่องเที่ยว การจัดตั้งเที่ยว การบริการสำรอง และกิจกรรมที่เกี่ยวข้อง	-	-	-	-											
80	การบริการรักษาความปลอดภัยและการป้องกัน	-	-	-	-											
81	กิจกรรมการบริการสำหรับอาหารและเครื่องดื่ม	-	-	-	-											
82	การบริการด้านการบริหารและสนับสนุนการดำเนินงานของสำนักงาน และกิจกรรมอื่นๆ ที่สนับสนุนทางธุรกิจ	1	100.00	1	100.00											
90	กิจกรรมการสร้างสรรค์ศิลปะและความเป็นกันเอง	-	-	-	-											
92	กิจกรรมการบันเทิงและการแข่งขันกีฬา	-	-	-	-											
93	กิจกรรมด้านกีฬา ความเป็นกันเอง และการบันเทิง	-	-	-	-											
95	การซ่อมคอมพิวเตอร์และของใช้ส่วนบุคคล และของใช้ในครัวเรือน	-	-	-	-											
96	กิจกรรมบริการส่วนบุคคลอื่นๆ	-	-	-	-											
	Total															
	Wholesale and retail trade; repair of motor vehicles and motorcycles															
	Wholesale trade (except of motor vehicles and motorcycles)															
	Retail trade (except of motor vehicles and motorcycles)															
	Accommodation															
	Food and beverage service activities															
	Motion picture, video and television programme production sound recording and music publishing activities															
	Programming and broadcasting activities															
	Computer programming, consultancy and related activities															
	Information service activities															
	Real estate activities															
	Legal and accounting activities															
	Activities of head offices; management consultancy activities															
	Architectural and engineering activities; technical testing and analysis															
	Scientific research and development															
	Advertising and market research															
	Other professional, scientific and technical activities															
	Rental and leasing activities															
	Employment activities															
	Travel agency, tour operator, reservation service and related activities															
	Security and investigation activities															
	Services to buildings and landscape activities															
	Office administrative, office support and other business support activities															
	Creative, arts and entertainment activities															
	Gambling and betting activities															
	Sports activities and amusement and recreation activities															
	Repair of computers and personal and household goods															
	Other personal service activities															

หมายเหตุ : เฉพาะสถานประกอบการที่ดำเนินงานตั้งแต่ 11 คนขึ้นไป และมีรูปแบบการจัดตั้งตามกฎหมายฉบับนี้ทั้งส่วนจำกัด ทั้งหมด บริษัทมหาชน บริษัทจำกัด และบริษัทจำกัด (มหาชน)
 Note : Only establishments which 11 or more people working and having a legal form of establishment as juristic partnership, company limited and public company limited.
 ที่มา : ส่วนในรูปภาษีและศุลกากร พ.ศ. 2565 (ดูที่กิจกรรมด้านเศรษฐกิจการบริการ) จังหวัดร้อยเอ็ด สำนักงานสถิติแห่งชาติ กระทรวงดิจิทัลเพื่อเศรษฐกิจและสังคม
 Source : The 2022 Business and Industrial Survey (Trade and Services Industry) Roi Et Province, National Statistical Office, Ministry of Digital Economy and Society.

ตาราง 15 จำนวนและร้อยละของสถานประกอบการที่รายงานปัญหาและอุปสรรคตามประเภทอุตสาหกรรม โดยอุตสาหกรรมย่อย
TABLE 15 NUMBER AND PERCENTAGE OF BUSINESS ESTABLISHMENTS WHICH REPORTED THE PROBLEMS AND OBSTACLES BY DIVISION OF BUSINESS INDUSTRY

รหัส Code	หมวดหมู่ธุรกิจ Sector	จำนวนสถานประกอบการ Number of establishments		ปัญหาและอุปสรรคตามประเภทอุตสาหกรรม/ Problems and obstacles of establishments												อื่นๆ Others														
		รวม Total	ได้รับ Yes	ผลกระทบที่ได้รับ Affected		เศรษฐกิจ Economic crisis		ต้นทุนสูง High production cost		การแข่งขัน Competition		ขาดแคลนแรงงาน Lack of labor		ขาดเงินทุน Lack of capital		ขาดความสามารถทางการตลาด Lack of marketing capabilities		ภัยธรรมชาติ Natural disaster		การแพร่ระบาดของโรคโควิด-19 The spread of the coronavirus disease covid 19										
				จำนวน Number	ร้อยละ %	จำนวน Number	ร้อยละ %	จำนวน Number	ร้อยละ %	จำนวน Number	ร้อยละ %	จำนวน Number	ร้อยละ %	จำนวน Number	ร้อยละ %	จำนวน Number	ร้อยละ %	จำนวน Number	ร้อยละ %	จำนวน Number	ร้อยละ %									
45	การขนส่งและโทรคมนาคม Transport and communication	3,901	100.00	147	0.47	31,469	99.53	25,278	79.95	22,590	71.45	9,202	29.11	5,859	18.53	531	1.68	9,883	31.26	750	2.37	609	1.93	126	0.40	21,082	66.68	2	0.01	
46	การขนส่ง (ยกเว้นยานยนต์และรถจักรยานยนต์) Transport (except motor vehicles and motorcycles)	1,049	100.00	21	1.99	1,028	98.01	792	75.52	756	72.04	330	31.46	188	17.89	13	1.26	221	21.09	17	1.57	68	6.48	50	4.77	735	70.09	1	0.10	
47	การขนส่ง (ยกเว้นยานยนต์และรถจักรยานยนต์) Transport (except motor vehicles and motorcycles)	16,045	100.00	46	0.28	15,999	99.72	14,172	88.33	12,083	75.31	5,385	33.56	3,103	19.34	497	3.09	7,077	44.11	618	3.85	454	2.70	49	0.31	9,856	61.30	-	-	
55	ที่พักแรม Accommodation	238	100.00	-	-	238	100.00	198	83.30	91	38.39	84	35.16	37	15.58	1	0.42	47	19.78	-	-	-	-	-	-	221	93.05	-	-	
56	การบริการอาหารและเครื่องดื่ม Food and beverage service activities	5,068	100.00	-	-	5,068	100.00	5,068	100.00	5,068	100.00	963	19.00	47	0.93	15	0.30	144	2.84	15	0.30	35	0.69	-	-	3,311	65.34	-	-	
59	การสื่อบุคคล Motion picture, video and television programme production and related activities	26	100.00	-	-	26	100.00	13	50.00	-	-	-	-	-	-	-	-	-	-	-	-	-	-	-	-	-	-	-	-	
60	การพิมพ์และการพิมพ์ Printing and related activities	26	100.00	-	-	26	100.00	13	50.00	-	-	-	-	-	-	-	-	-	-	-	-	-	-	-	-	-	-	-	-	
62	การตัดเย็บเสื้อผ้าและเครื่องแต่งกาย Textile manufacturing	-	-	-	-	-	-	-	-	-	-	-	-	-	-	-	-	-	-	-	-	-	-	-	-	-	-	-	-	
63	การบริการที่พักแรม Accommodation	1	100.00	-	-	1	100.00	1	100.00	-	-	1	100.00	-	-	-	-	-	-	-	-	-	-	-	-	-	-	-	-	
68	กิจกรรมด้านบันเทิง Recreation and culture activities	787	100.00	-	-	787	100.00	379	48.17	224	28.51	145	18.39	90	11.43	-	-	198	25.10	47	6.03	-	-	-	-	699	88.83	1	0.13	
69	กิจกรรมทางกฎหมายและการบัญชี Legal and accounting activities	124	100.00	-	-	124	100.00	13	10.48	-	-	-	-	-	-	-	-	12	9.68	-	-	-	-	-	-	123	99.19	-	-	
70	กิจกรรมของสำนักงานและกิจการ Activities of head offices; management consultancy activity	1	100.00	-	-	1	100.00	-	-	1	100.00	1	100.00	-	-	-	-	-	-	-	-	-	-	-	-	1	100.00	-	-	
71	การบริการด้านเทคนิค Architectural and engineering activities; technical testing and analysis	18	100.00	-	-	18	100.00	16	88.89	6	31.48	5	25.93	1	5.56	-	-	-	-	-	-	-	-	-	-	8	42.59	-	-	
72	การวิจัยและพัฒนา Scientific research and development	-	-	-	-	-	-	-	-	-	-	-	-	-	-	-	-	-	-	-	-	-	-	-	-	-	-	-	-	
73	การโฆษณาและการวิจัยตลาด Advertising and market research	74	100.00	-	-	74	100.00	37	49.32	74	100.00	37	49.32	1	1.35	-	-	2	2.70	-	-	37	49.32	-	-	36	47.97	-	-	-
74	กิจกรรมทางวิชาชีพ Other professional, scientific and technical activities	55	100.00	-	-	55	100.00	37	66.67	37	66.67	18	33.33	18	33.33	-	-	18	33.33	-	-	18	33.33	-	-	37	66.67	-	-	-
77	กิจกรรมการให้เช่า Rental and leasing activities	288	100.00	71	24.65	217	75.35	9	3.13	213	73.96	-	-	8	2.78	-	-	178	61.81	34	11.81	-	-	-	-	210	72.92	-	-	
78	กิจกรรมการจ้าง Employment activities	15	100.00	-	-	15	100.00	15	100.00	-	-	-	-	-	-	-	-	-	-	-	-	-	-	-	-	15	100.00	-	-	
79	กิจกรรมของตัวแทนผู้ขาย Travel agency, tour operator, reservation service and related activities	-	-	-	-	-	-	-	-	-	-	-	-	-	-	-	-	-	-	-	-	-	-	-	-	-	-	-	-	
80	การบริการที่จอดรถและที่พักแรม Security and investigation activities	2	100.00	-	-	2	100.00	2	100.00	-	-	2	100.00	-	-	-	-	-	-	-	-	-	-	-	-	-	-	-	-	
81	กิจกรรมการบริการที่จอดรถและที่พักแรม Services to buildings and landscape activities	2	100.00	-	-	2	100.00	-	-	2	100.00	-	-	-	-	-	-	-	-	-	-	-	-	-	-	2	100.00	-	-	
82	การบริการด้านบริหารและการสนับสนุน Office administrative, office support and other business support activities	262	100.00	-	-	262	100.00	209	79.58	114	43.32	53	20.04	99	37.79	-	-	56	21.18	2	0.57	-	-	-	-	158	60.31	-	-	
90	กิจกรรมการสร้างสรรค์และงานบันเทิง Creative, arts and entertainment activities	76	100.00	-	-	76	100.00	21	26.97	7	8.55	-	-	7	9.21	-	-	-	-	-	-	-	-	-	-	69	90.79	-	-	
92	กิจกรรมการพนันและการพนัน Gambling and betting activities	-	-	-	-	-	-	-	-	-	-	-	-	-	-	-	-	-	-	-	-	-	-	-	-	-	-	-	-	
93	กิจกรรมด้านกีฬา Sports activities and amusement and recreation activities	-	-	-	-	-	-	-	-	-	-	-	-	-	-	-	-	-	-	-	-	-	-	-	-	-	-	-	-	
95	การซ่อมแซมยานยนต์และรถจักรยานยนต์ Repair of motor vehicles and household goods	509	100.00	-	-	509	100.00	273	53.72	169	33.24	30	5.87	196	38.46	-	-	176	34.50	-	-	5	0.88	-	-	305	59.95	-	-	
96	กิจกรรมบริการส่วนบุคคล Other personal service activities	3,475	100.00	-	-	3,475	100.00	1,261	36.30	1,328	38.23	1,454	41.85	1,323	38.07	-	-	489	14.07	-	-	4	0.12	-	-	3,444	99.10	-	-	

หมายเหตุ : อาจมีมากกว่า 1 ข้อ
Note : More than one answer
ที่มา : สำนักทะเบียนและอุตสาหกรรม ก.ค. 2565 (ข้อมูลจากฐานข้อมูลทะเบียนและอุตสาหกรรม) สำนักงานสถิติแห่งชาติ กระทรวงดิจิทัลเพื่อเศรษฐกิจและสังคม
Source : The 2022 Business and Industrial Census (Trade and Services industry) PIs Et Province, National Statistical Office, Ministry of Digital Economy and Society.

ตาราง 16 จำนวนและร้อยละสถานประกอบการที่รับความช่วยเหลือจากหน่วยงานของรัฐ จำนวนตามหมวดธุรกิจ
TABLE 16 NUMBER AND PERCENTAGE OF BUSINESS ESTABLISHMENTS WHICH REPORTED TO AID NEEDED FROM THE GOVERNMENT BY DIVISION OF BUSINESS INDUSTRY

รหัส Code	หมวดธุรกิจ Division of business industry	จำนวนสถานประกอบการ Number of establishments		ความช่วยเหลือที่ส่งมาจากหน่วยงานของรัฐ/ Reported to aid needs from the government												รวม Total	จำนวน Number	ร้อยละ %	จำนวน Number	ร้อยละ %	จำนวน Number	ร้อยละ %	จำนวน Number	ร้อยละ %	จำนวน Number	ร้อยละ %	จำนวน Number	ร้อยละ %	จำนวน Number	ร้อยละ %	จำนวน Number	ร้อยละ %	จำนวน Number	ร้อยละ %	จำนวน Number	ร้อยละ %																																																																																																																																																																																																																																																																																																																																																																																																																																																																																																																																																																																																																																																																																																																																																																																																																																																																																																																																																																																																																																																																																																																																																																																																				
		รวม Total	มี Yes	ไม่มี NO	จำนวน Number	ร้อยละ %	จำนวน Number	ร้อยละ %	จำนวน Number	ร้อยละ %	จำนวน Number	ร้อยละ %	จำนวน Number	ร้อยละ %	จำนวน Number																						ร้อยละ %	จำนวน Number	ร้อยละ %	จำนวน Number	ร้อยละ %	จำนวน Number	ร้อยละ %	จำนวน Number	ร้อยละ %	จำนวน Number	ร้อยละ %	จำนวน Number	ร้อยละ %	จำนวน Number	ร้อยละ %																																																																																																																																																																																																																																																																																																																																																																																																																																																																																																																																																																																																																																																																																																																																																																																																																																																																																																																																																																																																																																																																																																																																																																																					
45	การขนส่งและการขนถ่ายสินค้า การซ่อมยานยนต์ และจักรยานยนต์	3,501	100.00	3	0.09	3,498	99.91	1,291	36.86	2,359	67.39	1,290	36.84	24,56	6,088	19,26	6,553	20,73	21,264	67,26	3,458	10.94	1	0.03	3,457	100.00	227	6.49	3,230	95.00	227	6.49	1	0.03	3,229	99.97	227	6.49	3,229	99.97	227	6.49	1	0.03	3,228	99.97	227	6.49	1	0.03	3,227	99.97	227	6.49	1	0.03	3,226	99.97	227	6.49	1	0.03	3,225	99.97	227	6.49	1	0.03	3,224	99.97	227	6.49	1	0.03	3,223	99.97	227	6.49	1	0.03	3,222	99.97	227	6.49	1	0.03	3,221	99.97	227	6.49	1	0.03	3,220	99.97	227	6.49	1	0.03	3,219	99.97	227	6.49	1	0.03	3,218	99.97	227	6.49	1	0.03	3,217	99.97	227	6.49	1	0.03	3,216	99.97	227	6.49	1	0.03	3,215	99.97	227	6.49	1	0.03	3,214	99.97	227	6.49	1	0.03	3,213	99.97	227	6.49	1	0.03	3,212	99.97	227	6.49	1	0.03	3,211	99.97	227	6.49	1	0.03	3,210	99.97	227	6.49	1	0.03	3,209	99.97	227	6.49	1	0.03	3,208	99.97	227	6.49	1	0.03	3,207	99.97	227	6.49	1	0.03	3,206	99.97	227	6.49	1	0.03	3,205	99.97	227	6.49	1	0.03	3,204	99.97	227	6.49	1	0.03	3,203	99.97	227	6.49	1	0.03	3,202	99.97	227	6.49	1	0.03	3,201	99.97	227	6.49	1	0.03	3,200	99.97	227	6.49	1	0.03	3,199	99.97	227	6.49	1	0.03	3,198	99.97	227	6.49	1	0.03	3,197	99.97	227	6.49	1	0.03	3,196	99.97	227	6.49	1	0.03	3,195	99.97	227	6.49	1	0.03	3,194	99.97	227	6.49	1	0.03	3,193	99.97	227	6.49	1	0.03	3,192	99.97	227	6.49	1	0.03	3,191	99.97	227	6.49	1	0.03	3,190	99.97	227	6.49	1	0.03	3,189	99.97	227	6.49	1	0.03	3,188	99.97	227	6.49	1	0.03	3,187	99.97	227	6.49	1	0.03	3,186	99.97	227	6.49	1	0.03	3,185	99.97	227	6.49	1	0.03	3,184	99.97	227	6.49	1	0.03	3,183	99.97	227	6.49	1	0.03	3,182	99.97	227	6.49	1	0.03	3,181	99.97	227	6.49	1	0.03	3,180	99.97	227	6.49	1	0.03	3,179	99.97	227	6.49	1	0.03	3,178	99.97	227	6.49	1	0.03	3,177	99.97	227	6.49	1	0.03	3,176	99.97	227	6.49	1	0.03	3,175	99.97	227	6.49	1	0.03	3,174	99.97	227	6.49	1	0.03	3,173	99.97	227	6.49	1	0.03	3,172	99.97	227	6.49	1	0.03	3,171	99.97	227	6.49	1	0.03	3,170	99.97	227	6.49	1	0.03	3,169	99.97	227	6.49	1	0.03	3,168	99.97	227	6.49	1	0.03	3,167	99.97	227	6.49	1	0.03	3,166	99.97	227	6.49	1	0.03	3,165	99.97	227	6.49	1	0.03	3,164	99.97	227	6.49	1	0.03	3,163	99.97	227	6.49	1	0.03	3,162	99.97	227	6.49	1	0.03	3,161	99.97	227	6.49	1	0.03	3,160	99.97	227	6.49	1	0.03	3,159	99.97	227	6.49	1	0.03	3,158	99.97	227	6.49	1	0.03	3,157	99.97	227	6.49	1	0.03	3,156	99.97	227	6.49	1	0.03	3,155	99.97	227	6.49	1	0.03	3,154	99.97	227	6.49	1	0.03	3,153	99.97	227	6.49	1	0.03	3,152	99.97	227	6.49	1	0.03	3,151	99.97	227	6.49	1	0.03	3,150	99.97	227	6.49	1	0.03	3,149	99.97	227	6.49	1	0.03	3,148	99.97	227	6.49	1	0.03	3,147	99.97	227	6.49	1	0.03	3,146	99.97	227	6.49	1	0.03	3,145	99.97	227	6.49	1	0.03	3,144	99.97	227	6.49	1	0.03	3,143	99.97	227	6.49	1	0.03	3,142	99.97	227	6.49	1	0.03	3,141	99.97	227	6.49	1	0.03	3,140	99.97	227	6.49	1	0.03	3,139	99.97	227	6.49	1	0.03	3,138	99.97	227	6.49	1	0.03	3,137	99.97	227	6.49	1	0.03	3,136	99.97	227	6.49	1	0.03	3,135	99.97	227	6.49	1	0.03	3,134	99.97	227	6.49	1	0.03	3,133	99.97	227	6.49	1	0.03	3,132	99.97	227	6.49	1	0.03	3,131	99.97	227	6.49	1	0.03	3,130	99.97	227	6.49	1	0.03	3,129	99.97	227	6.49	1	0.03	3,128	99.97	227	6.49	1	0.03	3,127	99.97	227	6.49	1	0.03	3,126	99.97	227	6.49	1	0.03	3,125	99.97	227	6.49	1	0.03	3,124	99.97	227	6.49	1	0.03	3,123	99.97	227	6.49	1	0.03	3,122	99.97	227	6.49	1	0.03	3,121	99.97	227	6.49	1	0.03	3,120	99.97	227	6.49	1	0.03	3,119	99.97	227	6.49	1	0.03	3,118	99.97	227	6.49	1	0.03	3,117	99.97	227	6.49	1	0.03	3,116	99.97	227	6.49	1	0.03	3,115	99.97	227	6.49	1	0.03	3,114	99.97	227	6.49	1	0.03	3,113	99.97	227	6.49	1	0.03	3,112	99.97	227	6.49	1	0.03	3,111	99.97	227	6.49	1	0.03	3,110	99.97	227	6.49	1	0.03	3,109	99.97	227	6.49	1	0.03	3,108	99.97	227	6.49	1	0.03	3,107	99.97	227	6.49	1	0.03	3,106	99.97	227	6.49	1	0.03	3,105	99.97	227	6.49	1	0.03	3,104	99.97	227	6.49	1	0.03	3,103	99.97	227	6.49	1	0.03	3,102	99.97	227	6.49	1	0.03	3,101	99.97	227	6.49	1	0.03	3,100	99.97	227	6.49	1	0.03	3,099	99.97	227	6.49	1	0.03	3,098	99.97	227	6.49	1	0.03	3,097	99.97	227	6.49	1	0.03	3,096	99.97	227	6.49	1	0.03	3,095	99.97	227	6.49	1	0.03	3,094	99.97	227	6.49	1	0.03	3,093	99.97	227	6.49	1	0.03	3,092	99.97	227	6.49	1	0.03	3,091	99.97	227	6.49	1	0.03	3,090	99.97	227	6.49	1	0.03	3,089	99.97	227	6.49	1	0.03	3,088	99.97	227	6.49	1	0.03	3,087	99.97	227	6.49	1	0.03	3,086	99.97	227	6.49	1	0.03	3,085	99.97	227	6.49	1	0.03	3,084	99.97	227	6.49	1	0.03	3,083	99.97	227	6.49	1	0.03	3,082	99.97	227	6.49	1	0.03	3,081	99.97	227	6.49	1	0.03	3,080	99.97	227	6.49	1	0.03	3,079	99.97	227	6.49	1	0.03	3,078	99.97	227	6.49	1	0.03	3,077	99.97	227	6.49	1	0.03	3,076	99.97	227	6.49	1	0.03	3,075	99.97	227	6.49	1	0.03	3,074	99.97	227	6.49	1	0.03	3,073	99.97	227	6.49	1	0.03	3,072	99.97	227	6.49	1	0.03	3,071	99.97	227	6.49	1	0.03	3,070	99.97	227	6.49	1	0.03	3,069	99.97	227	6.49	1	0.03	3,068	99.97	227	6.49	1	0.03	3,067	99.97	227	6.49	1	0.03	3,066	99.97	227	6.49	1	0.03	3,065	99.97	227	6.49	1	0.03	3,064	99.97	227	6.49	1	0.03	3,063	99.97	227	6.49	1	0.03	3,062	99.97	227	6.49	1	0.03	3,061	99.97	227	6.49	1	0.03	3,060	99.97	227	6.49	1	0.03	3,059	99.97	227	6.49	1	0.03	3,058	99.97	227	6.49	1	0.03	3,057	99.97	227	6.49	1	0.03	3,056	99.97	227	6.49	1	0.03	3,055	99.97	227	6.49	1	0.03	3,054	99.97	227	6.49	1	0.03	3,053	99.97	227	6.49	1	0.03	3,052	99.97	227	6.49	1	0.03	3,051	99.97	227	6.49	1	0.03	3,050	99.97	227	6.49	1	0.03	3,049	99.97	227	6.49	1	0.03	3,048	99.97	227	6.49	1	0.03	3,047	99.97	227	6.49	1	0.03	3,046	99.97	227	6.49	1	0.03	3,045	99.97	227	6.49	1	0.03	3,044	99.97	227	6.49	1	0.03	3,043	99.97	227	6.49	1	0.03	3,042	99.97	227	6.49	1	0.03	3,041	99.97	227	6.49	1	0.03	3,040	99.97	227	6.49	1	0.03	3,039	99.97	227	6.49	1	0.03	3,038	99.97	227	6.49	1	0.03	3,037	99.97

ตาราง 1.6 จำนวนและร้อยละของสถานประกอบการที่ได้รับความช่วยเหลือจากรัฐบาลของจังหวัด จำนวนตามหมวดธุรกิจ (ต่อ)
 TABLE 1.6 NUMBER AND PERCENTAGE OF BUSINESS ESTABLISHMENTS WHICH REPORTED TO AID NEEDED FROM THE GOVERNMENT BY DIVISION OF BUSINESS INDUSTRY

รหัส Code	หมวดธุรกิจ Division of business industry	จำนวนตามประเภท Number of establishments		ความช่วยเหลือจากรัฐบาล Reported to aid needs from the government																			
		รวม Total	ไม่มี NO	มี Yes	อัตราดอกเบี้ย Lower rate interest	สนับสนุน แหล่งเงินทุน Support of funding	มาตรการ จูงจูง Incentive	เพิ่มวงเงิน สินเชื่อ Increase credit limit for entrepreneurs	มาตรการ ลดอัตราภาษี Tax reduction scheme	มาตรการ ควบคุมราคาสินค้า Good prices control	แก้ไขระเบียบ ภาครัฐ Amend government regulations	อื่นๆ Others											
		จำนวน Number	ร้อยละ %	จำนวน Number	ร้อยละ %	จำนวน Number	ร้อยละ %	จำนวน Number	ร้อยละ %	จำนวน Number	ร้อยละ %	จำนวน Number	ร้อยละ %	จำนวน Number	ร้อยละ %	จำนวน Number	ร้อยละ %						
92	กิจกรรมการพนันและการแข่งกีฬา	-	-	-	-	-	-	-	-	-	-	-	-	-	-	-	-						
93	กิจกรรมด้านการศึกษา ความบันเทิง และการนันทนาการ	-	-	-	-	-	-	-	-	-	-	-	-	-	-	-	-						
95	การซ่อมคอมพิวเตอร์และของใช้ส่วนบุคคล และของใช้ในชีวิตประจำวัน	509	100.00	-	-	509	100.00	172	33.83	343	67.36	271	53.21	99	19.38	101	19.82	192	37.62	60	11.74	-	-
96	กิจกรรมบริการส่วนบุคคลอื่นๆ	3,475	100.00	-	-	3,475	100.00	16	0.45	1,635	47.05	1,115	32.07	1,242	35.73	45	1.28	489	14.06	1,681	48.36	-	-

หมายเหตุ : คอนัดมากกว่า 1 ข้อ
 Note : More than one answer
 ที่มา : สำมะโนธุรกิจและอุตสาหกรรม พ.ศ. 2565 (สำรวจทางการค้าและบริการ จังหวัดร้อยเอ็ด สำนักงานสถิติแห่งชาติ กระทรวงดิจิทัลเพื่อเศรษฐกิจและสังคม
 Source : The 2022 Business and Industrial Census (Trade and Services Industry) Roi Et Province, National Statistical Office, Ministry of Digital Economy and Society.

ตาราง 17 รายได้จากการดำเนินงานของสถานประกอบการธุรกิจในปี 2564 จำนวนตามหมวดย่อยธุรกิจ และรูปแบบการจัดตั้งตามกฎหมาย
TABLE 17 INCOME OF BUSINESS ESTABLISHMENTS IN 2021 BY DIVISION OF BUSINESS INDUSTRY AND FORM OF LEGAL ORGANIZATION

(พันบาท In Thousand Baht)

รหัส Code	หมวดย่อยธุรกิจ	รายได้จากการดำเนินงาน					Division of business industry
		รวม Total	ส่วนบุคคล Individual proprietor	ห้างหุ้นส่วนสามัญ นิติบุคคล ทั้งหุ้นส่วนจำกัด Juristic partnership	บริษัทจำกัด บริษัทจำกัด (มหาชน) Company limited, public company limited	ส่วนราชการ รัฐวิสาหกิจ สหกรณ์ การรวมกลุ่ม สมาคม มูลนิธิ วิสาหกิจชุมชน และการจัดตั้งในรูปแบบอื่นๆ Government, state-enterprise, cooperatives, bundling association, foundation, community enterprise and others	
		รวม	31,443,509.8	11,747,857.7	15,953,531.2	4,387,655.8	Total
45	การขายส่งและการขายปลีก การซ่อมยานยนต์และจักรยานยนต์	16,022,187.0	2,689,339.6	4,661,617.9	8,671,229.5	-	Wholesale and retail trade; repair of motor vehicles and motorcycles
46	การขายส่ง (ยกเว้นยานยนต์และจักรยานยนต์)	7,983,234.4	2,079,107.8	2,012,578.1	2,481,000.0	1,410,548.5	Wholesale trade (except of motor vehicles and motorcycles)
47	การขายปลีก (ยกเว้นยานยนต์และจักรยานยนต์)	30,372,012.4	18,055,386.4	5,017,801.8	4,338,860.1	2,959,964.1	Retail trade (except of motor vehicles and motorcycles)
55	ที่พักแรม	321,370.8	130,748.1	28,394.5	162,228.2	-	Accommodation
56	การบริการอาหารและเครื่องดื่ม	3,880,001.1	3,880,001.1	-	-	-	Food and beverage service activities
59	การผลิตภาพยนตร์ วิดีทัศน์ และรายการโทรทัศน์ การบันทึกเสียงลงบนสื่อ และการจัดพิมพ์จำหน่ายหรือเผยแพร่ดนตรี	-	-	-	-	-	Motion picture, video and television programme production, sound recording and music publishing activities
60	การจัดส่งรายการและการแพร่กระจายเสียง	5,460.0	5,460.0	-	-	-	Programming and broadcasting activities
62	การจัดทำโปรแกรมคอมพิวเตอร์ การให้คำปรึกษาเกี่ยวกับคอมพิวเตอร์ และกิจกรรมที่เกี่ยวข้อง	-	-	-	-	-	Computer programming, consultancy and related activities
63	การบริการสารสนเทศ	2,210.0	2,210.0	-	-	-	Information service activities
68	กิจกรรมอสังหาริมทรัพย์	1,530,739.4	1,478,039.1	9,600.0	42,800.4	300.0	Real estate activities
69	กิจกรรมทางกฎหมายและการบัญชี	122,050.0	116,550.0	3,000.0	2,500.0	-	Legal and accounting activities
70	กิจกรรมของสำนักงานใหญ่และการบริการให้คำปรึกษาด้านการบริหารจัดการ	198,000.0	-	-	198,000.0	-	Activities of head offices; management consultancy activities
71	กิจกรรมด้านสถาปัตยกรรมและวิศวกรรม รวมถึงการทดสอบและการวิเคราะห์ทางเทคนิค	20,239.5	8,184.4	4,088.4	7,966.7	-	Architectural and engineering activities; technical testing and analysis
72	การวิจัยและพัฒนาเชิงวิทยาศาสตร์	-	-	-	-	-	Scientific research and development
73	การโฆษณาและการวิจัยตลาด	59,087.7	42,573.7	-	16,514.0	-	Advertising and market research
74	กิจกรรมทางวิชาชีพ วิทยาศาสตร์ และเทคนิคอื่นๆ	13,768.3	13,768.3	-	-	-	Other professional, scientific and technical activities
77	กิจกรรมการให้เช่า	278,543.3	273,472.0	3,340.0	-	1,731.3	Rental and leasing activities
78	กิจกรรมการจ้างงาน	-	-	-	-	-	Employment activities

ตาราง 17 รายได้จากการดำเนินงานของสถานประกอบการธุรกิจในปี 2564 จำแนกตามหมวดย่อยธุรกิจ และรูปแบบการจัดตั้งตามกฎหมาย (ต่อ)
TABLE 17 INCOME OF BUSINESS ESTABLISHMENTS IN 2021 BY DIVISION OF BUSINESS INDUSTRY AND FORM OF LEGAL ORGANIZATION (Cont'd.)

รหัส Code	หมวดย่อยธุรกิจ	รายได้จากการดำเนินงาน Income				Division of business industry	
		ส่วนบุคคล Individual proprietor	ห้างหุ้นส่วนสามัญ นิติบุคคล ทั้งหุ้นส่วนจำกัด Juristic partnership	บริษัทจำกัด บริษัทจำกัด (มหาชน) Company limited, public company limited	ส่วนราชการ รัฐวิสาหกิจ สหกรณ์ การรวมกลุ่ม สมาคม มูลนิธิ วิสาหกิจชุมชน และการจัดตั้งในรูปแบบอื่นๆ Government, state-enterprise, cooperatives, bundling association, foundation, community enterprise and others		
79	กิจกรรมท่องเที่ยว	45,000.0	45,000.0	-	-	Travel agency, tour operator, reservation service and related activities	
	การบริการสำรอง และกิจกรรมที่เกี่ยวข้อง						
80	การบริการสำรอง และกิจกรรมที่เกี่ยวข้อง	500.0	500.0	-	-	Security and investigation activities	
81	กิจกรรมบริการสำหรับอาคารและภูมิทัศน์	5,000.0	5,000.0	-	-	Services to buildings and landscape activities	
82	การบริการด้านการบริหารและสนับสนุนการดำเนินงานของสำนักงาน และกิจกรรมอื่นๆ ที่สนับสนุนทางธุรกิจ	159,006.8	119,137.5	7,437.0	32,432.3	Office administrative, office support and other business support activities	
90	กิจกรรมการสร้างสรรค์ศิลปะและความบันเทิง	15,112.0	-	-	-	15,112.0	Creative, arts and entertainment activities
92	กิจกรรมการพนันและการเสี่ยงโชค	-	-	-	-	-	Gambling and betting activities
93	กิจกรรมด้านกีฬา ความบันเทิง และการนันทนาการ	-	-	-	-	-	Sports activities and amusement and recreation activities
95	การซ่อมคอมพิวเตอร์และของใช้ส่วนบุคคลและของใช้ในชีวิตประจำวัน	109,434.4	109,434.4	-	-	-	Repair of computers and personal and household goods
96	กิจกรรมบริการส่วนบุคคลอื่นๆ	2,389,597.5	2,389,597.5	-	-	-	Other personal service activities

ที่มา : สำนักงานธุรกิจและอุตสาหกรรม พ.ศ. 2565 (ธุรกิจทางการค้าและธุรกิจทางการบริการ) จังหวัดร้อยเอ็ด สำนักงานสถิติแห่งชาติ กระทรวงดิจิทัลเพื่อเศรษฐกิจและสังคม

Source : The 2022 Business and Industrial Census (Trade and Services Industry) Roi Et Province, National Statistical Office, Ministry of Digital Economy and Society.

ตาราง 18 รายได้จากการดำเนินงานของสถานประกอบการธุรกิจในปี 2564 จำแนกตามหมวดอุตสาหกรรม และขนาดของสถานประกอบการ
TABLE 18 INCOME OF BUSINESS ESTABLISHMENTS IN 2021 BY DIVISION OF BUSINESS INDUSTRY AND SIZE OF ESTABLISHMENT

รหัส Code	หมวดอุตสาหกรรม Division of business industry	รายได้จากการดำเนินงาน Income							รวม Total
		1-5 คน	6-10 คน	11-15 คน	16-25 คน	26-30 คน	31-50 คน	> 200 คน	
		63,532,554.5	4,709,483.7	2,773,310.6	4,990,645.9	4,505,982.5	1,015,285.8	6,413,128.8	1,092,929.8
45	การขนส่งและการขายปลีก การซ่อมยานยนต์ และจักรยานยนต์	16,022,187.0	5,314,937.5	896,009.0	702,641.1	1,525,394.5	3,277,742.9	130,459.0	4,175,003.0
46	การขายส่ง (ยกเว้นยานยนต์และจักรยานยนต์)	7,983,234.4	2,999,248.4	945,221.4	351,465.0	485,461.3	882,031.7	635,914.0	590,962.8
47	การขายปลีก (ยกเว้นยานยนต์และจักรยานยนต์)	30,372,012.4	21,461,381.6	2,610,380.1	1,277,134.8	2,882,982.2	286,681.0	206,649.7	1,646,803.0
55	ที่พักแรม	321,370.8	178,249.4	22,010.0	4,859.0	23,535.5	57,216.9	35,500.0	-
56	การบริการอาหารและเครื่องดื่ม	3,880,001.1	3,501,399.0	145,102.2	202,500.0	31,000.0	-	-	-
59	การผลิตภาพยนตร์ วิดีทัศน์ และรายการโทรทัศน์ การบันทึกเสียงลงแผ่น และกิจการพิมพ์จำหน่ายหรือเผยแพร่ดนตรี	-	-	-	-	-	-	-	-
60	การจัดส่งรายการและการแพร่ภาพกระจายเสียง	5,460.0	5,460.0	-	-	-	-	-	-
62	การจัดทำโปรแกรมคอมพิวเตอร์ การให้คำปรึกษาเกี่ยวกับคอมพิวเตอร์ และกิจกรรมที่เกี่ยวข้อง	-	-	-	-	-	-	-	-
63	การบริการสารสนเทศ	2,210.0	-	2,210.0	-	-	-	-	-
68	กิจกรรมอสังหาริมทรัพย์	1,530,739.4	1,451,041.3	33,410.0	30,445.9	15,842.2	-	-	-
69	กิจกรรมทางกฎหมายและการบัญชี	122,050.0	119,550.0	2,500.0	-	-	-	-	-
70	กิจกรรมของสำนักงานใหญ่และการบริการให้คำปรึกษาด้านการบริหารจัดการ	198,000.0	-	-	198,000.0	-	-	-	-
71	กิจกรรมด้านสถาปัตยกรรมและวิศวกรรม รวมถึงการทดสอบและการวิเคราะห์ทางเทคนิค	20,239.5	13,682.8	6,556.7	-	-	-	-	-
72	การวิจัยและพัฒนาเชิงวิทยาศาสตร์	-	-	-	-	-	-	-	-
73	การโฆษณาและการวิจัยตลาด	59,087.7	35,303.7	7,270.0	-	-	-	-	-
74	กิจกรรมทางวิชาชีพ วิทยาศาสตร์ และเทคนิคอื่นๆ	13,768.3	13,768.3	-	-	16,514.0	-	-	-
77	กิจกรรมการให้เช่า	278,543.3	274,612.0	192.0	3,340.0	39.3	-	360.0	-
78	กิจกรรมการจ้างงาน	-	-	-	-	-	-	-	-
79	กิจกรรมของตัวแทนธุรกิจท่องเที่ยว การจัดนำเที่ยว การบริการสำรอง และกิจกรรมที่เกี่ยวข้อง	45,000.0	45,000.0	-	-	-	-	-	-
80	การบริการรักษาความปลอดภัยและสืบสวน	5,000.0	5,000.0	-	-	-	-	-	-
81	กิจกรรมการบริการสำหรับอาคารและภูมิทัศน์	5,000.0	5,000.0	-	-	-	-	-	-
82	การบริการด้านการบริหารและสนับสนุนการดำเนินงานของสำนักงาน และกิจกรรมอื่นๆ ที่สนับสนุนทางธุรกิจ	159,006.8	119,137.5	33,106.3	-	-	-	6,763.0	-

รวม
Total

Wholesale and retail trade; repair of motor vehicles and motorcycles

Wholesale trade (except of motor vehicles and motorcycles)

Retail trade (except of motor vehicles and motorcycles)

Accommodation

Food and beverage service activities

Motion picture, video and television programme production sound recording and music publishing activities

Programming and broadcasting activities

Computer programming, consultancy and related activities

Information service activities

Real estate activities

Legal and accounting activities

Activities of head offices; management consultancy activities

Architectural and engineering activities; technical testing and analysis

Scientific research and development

Advertising and market research

Other professional, scientific and technical activities

Rental and leasing activities

Employment activities

Travel agency, tour operator, reservation service and related activities

Security and investigation activities

Services to buildings and landscape activities

Office administrative, office support and other business support activities

ตาราง 18 รายได้จากการดำเนินงานของสถานประกอบการธุรกิจในปี 2564 จำแนกตามหมวดอุตสาหกรรม และขนาดของสถานประกอบการ (ต่อ)
TABLE 18 INCOME OF BUSINESS ESTABLISHMENTS IN 2021 BY DIVISION OF BUSINESS INDUSTRY AND SIZE OF ESTABLISHMENT (Cont'd.)

รหัส Code	หมวดอุตสาหกรรม Division of business industry	รายได้จากการดำเนินงาน Income												
		ขนาดของสถานประกอบการ / Size of establishment												
		รวม Total	1-5 คน	6-10 คน	11-15 คน	16-25 คน	26-30 คน	31-50 คน	51-200 คน	> 200 คน				
90	กิจกรรมการสร้างสรรค์ศิลปะและความบันเทิง	15,112.0	-	-	2,925.0	9,877.0	2,310.0	-	-	-	-	-	-	Creative, arts and entertainment activities
92	กิจกรรมการพนันและการเสี่ยงโชค	-	-	-	-	-	-	-	-	-	-	-	-	Gambling and betting activities
93	กิจกรรมด้านการศึกษา ความบันเทิง และการบันเทิงนันทนาการ	-	-	-	-	-	-	-	-	-	-	-	-	Sports activities and amusement and recreation activities
95	การซ่อมคอมพิวเตอร์และของใช้ส่วนบุคคลและของใช้ในครัวเรือน	109,434.4	107,634.4	1,800.0	-	-	-	-	-	-	-	-	-	Repair of computers and personal and household goods
96	กิจกรรมบริการส่วนบุคคลอื่นๆ	2,389,597.5	2,385,881.5	3,716.0	-	-	-	-	-	-	-	-	-	Other personal service activities

ที่มา : สำนักงานธุรกิจและอุตสาหกรรม พ.ศ. 2565 (ธุรกิจทางการค้าและธุรกิจทางการบริการ) จังหวัดร้อยเอ็ด สำนักงานสถิติแห่งชาติ กระทรวงดิจิทัลเพื่อเศรษฐกิจและสังคม

Source : The 2022 Business and Industrial Census (Trade and Services Industry) Roi Et Province, National Statistical Office, Ministry of Digital Economy and Society.



ตอนที่ 3 ผลกระทบจากสถานการณ์การแพร่ระบาดของ
ของโรคติดเชื้อไวรัสโคโรนา 2019



ตอนที่ 3 ผลกระทบจากสถานการณ์การแพร่ระบาดของ
โรคติดเชื้อไวรัสโคโรนา 19

จำแนกตามขนาดของสถานประกอบการ

ตอนที่ 3	ผลกระทบจากสถานการณ์การแพร่ระบาดของโรคติดเชื้อไวรัสโควิด 19 จำแนกตามขนาดของสถานประกอบการ	
ตาราง 1	จำนวนและร้อยละของสถานประกอบการธุรกิจ จำแนกตามผลกระทบที่ได้รับ จากสถานการณ์การแพร่ระบาดของโรคติดเชื้อไวรัสโควิด 19 และขนาดของสถาน- ประกอบการ	155
ตาราง 2	จำนวนและร้อยละของแนวทางแก้ไขปัญหาของสถานประกอบการธุรกิจที่ได้รับ ผลกระทบจากสถานการณ์การแพร่ระบาดของโรคติดเชื้อไวรัสโควิด 19 จำแนกตาม ขนาดของสถานประกอบการ	163
ตาราง 3	จำนวนและร้อยละของการฟื้นตัวของสถานประกอบการโดยเปรียบเทียบสัดส่วน รายรับในปี 2565 กับรายรับในปี 2562 (ปีก่อนเกิดสถานการณ์โรคติดเชื้อไวรัส โควิด 19) จำแนกตามขนาดของสถานประกอบการ	164
ตาราง 4	จำนวนและร้อยละอุปสรรคที่ทำให้ไม่สามารถฟื้นตัวของสถานประกอบการ จำแนกตามขนาดของสถานประกอบการ	165
ตาราง 5	จำนวนและร้อยละความช่วยเหลือจากรัฐบาลในสถานการณ์การแพร่ระบาด ของโรคติดเชื้อไวรัสโควิด 19 จำแนกตามขนาดของสถานประกอบการ	166

ตาราง 1 จำนวนและร้อยละของสถานประกอบการที่รับจากสถานการณืการแพร่ระบาดของโรคติดเชื้อไวรัสโคโรนา 19 และขนาดของสถานประกอบการ
 TABLE 1 NUMBER AND PERCENTAGE OF BUSINESS ESTABLISHMENTS BY THE EFFECT FROM THE SPREAD OF THE COVID-19 DISEASE AND SIZE OF ESTABLISHMENT

ขนาดของสถาน ประกอบการ	ผลกระทบที่ได้รับจากสถานการณ์การแพร่ระบาดของโรคติดเชื้อไวรัสโคโรนา 19 The effect from the spread of the covid-19 disease																												
	จำนวนสถาน- ประกอบการ						รายได้/ยอดสั่งซื้อสินค้าลดลง ปี 2564 Decrease in revenue/order quantity in 2021						รายได้/ยอดสั่งซื้อสินค้าลดลง ปี 2565 Decrease in revenue/order quantity in 2022																
	จำนวน establishments	ร้อยละ %	รวม Total	ไม่มีผลกระทบ Not effect	น้อยที่สุด Lowest	น้อย Low	ปานกลาง Medium	มาก High	มากที่สุด Highest	รวม Total	ไม่มีผลกระทบ Not effect	น้อยที่สุด Lowest	น้อย Low	ปานกลาง Medium	มาก High	มากที่สุด Highest													
รวม	31,616	100.00	31,616	683	2.16	590	1.87	5,641	17.84	6,082	19.24	8,773	27.75	9,847	31.15	31,616	100.00	1,320	4.17	3,270	10.34	3,205	10.14	11,265	35.63	5,122	16.20	7,435	23.52
1- 5 คน	30,660	100.00	30,660	651	2.12	579	1.89	5,550	18.10	5,890	19.21	8,481	27.66	9,510	31.02	30,660	100.00	1,286	4.20	3,228	10.53	3,105	10.13	11,020	35.94	4,838	15.78	7,183	23.43
6 - 10 คน	619	100.00	619	22	3.50	2	0.32	45	7.25	128	20.62	175	28.35	247	39.96	619	100.00	23	3.66	14	2.21	64	10.35	137	22.13	171	27.68	210	33.97
11 - 15 คน	170	100.00	170	7	3.92	5	2.94	33	19.31	27	16.01	74	43.79	24	14.02	170	100.00	7	3.92	23	13.40	16	9.15	51	30.16	59	34.84	14	8.53
16 - 25 คน	104	100.00	104	1	0.96	2	1.92	6	5.29	22	21.15	24	22.60	50	48.08	104	100.00	1	0.96	2	1.92	8	7.21	33	31.25	45	43.27	16	15.38
26 - 30 คน	26	100.00	26	-	-	2	7.69	1	3.85	2	7.69	8	30.77	13	50.00	26	100.00	-	-	2	7.69	3	11.54	8	30.77	2	7.69	11	42.31
31 - 50 คน	21	100.00	21	2	9.52	-	-	5	23.81	8	38.10	5	23.81	1	4.76	21	100.00	2	9.52	2	7.14	7	30.95	6	28.57	5	23.81	-	-
51 - 200 คน	15	100.00	15	1	6.67	-	-	1	6.67	6	36.67	6	36.67	2	13.33	15	100.00	1	6.67	-	-	3	20.00	10	66.67	1	6.67	-	-
มากกว่า 200 คน	1	100.00	1	-	-	-	-	1	100.00	-	-	-	-	-	-	1	100.00	-	-	-	-	1	100.00	-	-	-	-	-	-

ที่มา : สำนักบริหารและอุตสาหกรรม พ.ศ. 2565 (ธุรกิจทางการค้าและธุรกิจทางการบริการ) จังหวัดร้อยเอ็ด สำนักงานสถิติแห่งชาติ กระทรวงดิจิทัลเพื่อเศรษฐกิจและสังคม
 Source : The 2022 Business and Industrial Census (Trade and Services Industry) Roi Et Province, National Statistical Office, Ministry of Digital Economy and Society.

ตาราง 1 จำนวนและร้อยละของสถานประกอบการธุรกิจ จำนวนตามผลกระทบที่ได้รับจากสถานการณ์แพร่ระบาดของโรคติดเชื้อไวรัสโคโรนา 2019 และขนาดของสถานประกอบการ (ต่อ)
TABLE 1 NUMBER AND PERCENTAGE OF BUSINESS ESTABLISHMENTS BY THE EFFECT FROM THE SPREAD OF THE COVID-19 DISEASE AND SIZE OF ESTABLISHMENT (Cont'd.)

ขนาดของสถานประกอบการ	จำนวนสถานประกอบการ	ผลกระทบที่ได้รับจากสถานการณ์แพร่ระบาดของโรคติดเชื้อไวรัสโคโรนา 2019										ต้นทุนในการดำเนินธุรกิจสูงขึ้น ปี 2565											
		จำนวนสถานประกอบการ					รวม					ต้นทุนในการดำเนินธุรกิจสูงขึ้น ปี 2564					High production cost in 2022						
		จำนวน	ร้อยละ	จำนวน	ร้อยละ	รวม	มากที่สุด	มาก	ปานกลาง	น้อย	มากที่สุด	มากที่สุด	น้อย	ปานกลาง	มาก	มากที่สุด	มากที่สุด	น้อย	ปานกลาง	มาก	มากที่สุด		
Number	%	Number	%	Total	High	High	Medium	Low	Lowest	Not effect	Not effect	Low	Medium	High	Highest	Lowest	Low	Medium	High	Highest			
รวม	31,616	100.00	31,616	100.00	31,616	8,469	26.79	31,616	100.00	1,825	5.77	3,131	9.90	8,972	28.38	9,147	28.93	3,037	9.61	8,759	28.57	8,883	28.97
1- 5 คน	30,660	100.00	30,660	100.00	30,660	8,191	26.72	30,660	100.00	1,765	5.76	3,085	10.06	8,759	28.57	8,883	28.97	2,946	9.61	8,759	28.57	8,883	28.97
6 - 10 คน	619	100.00	619	100.00	619	199	32.18	619	100.00	4	0.65	22	3.62	138	22.33	182	29.40	59	9.46	138	22.33	182	29.40
11 - 15 คน	170	100.00	170	100.00	170	50	29.25	170	100.00	8	4.71	20	11.93	45	26.50	47	27.42	14	8.33	45	26.50	47	27.42
16 - 25 คน	104	100.00	104	100.00	104	17	15.87	104	100.00	37	35.58	1	0.96	9	8.65	25	24.04	8	7.21	9	8.65	25	24.04
26 - 30 คน	26	100.00	26	100.00	26	7	26.92	26	100.00	7	26.92	-	-	6	23.08	7	26.92	-	-	6	23.08	7	26.92
31 - 50 คน	21	100.00	21	100.00	21	-	-	21	100.00	3	14.29	2	7.14	9	42.86	1	4.76	6	26.19	9	42.86	1	4.76
51 - 200 คน	15	100.00	15	100.00	15	6	36.67	15	100.00	1	6.67	-	-	6	40.00	3	16.67	5	30.00	6	40.00	3	16.67
มากกว่า 200 คน	1	100.00	1	100.00	1	-	-	1	100.00	-	-	-	-	1	100.00	-	-	1	100.00	-	-	-	-
Total	31,616	100.00	31,616	100.00	31,616	8,469	26.79	31,616	100.00	1,825	5.77	3,131	9.90	8,972	28.38	9,147	28.93	3,037	9.61	8,759	28.57	8,883	28.97
Size of establishment																							
1- 5 persons																							
6 - 10 persons																							
11 - 15 persons																							
16 - 25 persons																							
26 - 30 persons																							
31 - 50 persons																							
51 - 200 persons																							
more than 200 persons																							

ที่มา : สำนักงานธุรกิจและอุตสาหกรรม พ.ศ. 2565 (ธุรกิจทางการค้าและบริการ) จังหวัดร้อยเอ็ด สำนักงานสถิติแห่งชาติ กระทรวงดิจิทัลเพื่อเศรษฐกิจและสังคม
Source : The 2022 Business and Industrial Census (Trade and Services Industry) Roi Et Province, National Statistical Office, Ministry of Digital Economy and Society.

ตาราง 1 จำนวนและร้อยละของสถานประกอบการธุรกิจ จำนวนตามผลกระทบที่ได้รับจากสถานการณ์การแพร่ระบาดของโรคติดเชื้อไวรัสโคโรนา 2019 และขนาดของสถานประกอบการ (ต่อ)
 TABLE 1 NUMBER AND PERCENTAGE OF BUSINESS ESTABLISHMENTS BY THE EFFECT FROM THE SPREAD OF THE COVID-19 DISEASE AND SIZE OF ESTABLISHMENT (Cont'd.)

ขนาดของสถานประกอบการ	ผลกระทบที่ได้รับจากสถานการณ์การแพร่ระบาดของโรคติดเชื้อไวรัสโคโรนา 2019										สภาพคล่องทางการเงินลดลง ปี 2565																			
	จำนวนสถานประกอบการ					รวม					ไม่มีผลกระทบ					มีผลกระทบ					Size of establishment									
	จำนวน	ร้อยละ	จำนวน	ร้อยละ	จำนวน	ร้อยละ	จำนวน	ร้อยละ	จำนวน	ร้อยละ	จำนวน	ร้อยละ	จำนวน	ร้อยละ	จำนวน	ร้อยละ	จำนวน	ร้อยละ	จำนวน	ร้อยละ	จำนวน	ร้อยละ	จำนวน	ร้อยละ	จำนวน	ร้อยละ	จำนวน	ร้อยละ		
1-5 คน	31,616	100.00	31,616	100.00	2,315	7.32	871	2.76	5,344	16.90	8,918	28.21	5,880	18.60	8,288	26.21	31,616	100.00	2,424	7.67	3,299	10.43	2,677	8.47	11,047	34.94	6,653	21.04	5,516	17.45
6-10 คน	30,660	100.00	30,660	100.00	2,206	7.19	838	2.73	5,240	17.09	8,766	28.59	5,540	18.07	8,071	26.32	30,660	100.00	2,320	7.57	3,241	10.57	2,521	8.22	10,860	35.42	6,381	20.81	5,336	17.40
11-15 คน	619	100.00	619	100.00	72	11.61	12	2.01	75	12.16	72	11.71	217	35.03	170	27.48	619	100.00	71	11.50	31	4.97	95	15.29	92	14.84	172	27.71	159	25.70
16-25 คน	170	100.00	170	100.00	19	11.21	15	8.92	16	9.28	51	29.97	47	27.75	22	12.88	170	100.00	19	11.21	13	7.91	32	18.63	51	30.03	44	25.72	11	6.50
26-30 คน	104	100.00	104	100.00	6	5.77	4	3.85	8	7.21	12	11.06	65	62.02	11	10.10	104	100.00	7	6.73	5	4.81	12	11.06	23	21.63	52	49.52	7	6.25
31-50 คน	26	100.00	26	100.00	8	30.77	2	7.69	-	-	8	30.77	3	11.54	5	19.23	26	100.00	1	3.85	7	26.92	5	19.23	9	34.62	1	3.85	3	11.54
51-200 คน	21	100.00	21	100.00	3	14.29	-	-	4	16.67	9	40.48	5	23.81	1	4.76	21	100.00	4	19.05	2	7.14	6	26.19	8	38.10	2	9.52	-	-
มากกว่า 200 คน	15	100.00	15	100.00	1	6.67	-	-	1	6.67	1	6.67	4	23.33	9	56.67	15	100.00	1	6.67	-	-	7	43.33	4	26.67	3	16.67	1	6.67
รวม	1	100.00	1	100.00	-	-	-	-	1	100.00	-	-	-	-	-	1	100.00	-	-	-	-	1	100.00	-	-	-	-	-	-	-

ที่มา : สำนักธุรกิจและอุตสาหกรรม พ.ศ. 2565 (ธุรกิจทางการค้าและธุรกิจทางการบริการ) จังหวัดร้อยเอ็ด สำนักงานสถิติแห่งชาติ กระทรวงดิจิทัลเพื่อเศรษฐกิจและสังคม
 Source : The 2022 Business and Industrial Census (Trade and Services Industry) Roi Et Province, National Statistical Office, Ministry of Digital Economy and Society.

ตาราง 1 จำนวนและร้อยละของสถานประกอบการธุรกิจ จำนวนตามลักษณะที่ได้รับจากสถานการณ่การแพร่ระบาดของโรคติดเชื้อไวรัสโคโรนา 2019 และขนาดของสถานประกอบการ (ต่อ)
 TABLE 1 NUMBER AND PERCENTAGE OF BUSINESS ESTABLISHMENTS BY THE EFFECT FROM THE SPREAD OF THE COVID-19 DISEASE AND SIZE OF ESTABLISHMENT (Cont'd.)

ขนาดของสถานประกอบการ Establishments	จำนวน Number	ร้อยละ %	ผลกระทบที่ได้รับจากสถานการณ่การแพร่ระบาดของโรคติดเชื้อไวรัสโคโรนา 2019 The effect from the spread of the covid-19 disease												รวม Total	รวม Total	ผลกระทบที่ได้รับจากสถานการณ่การแพร่ระบาดของโรคติดเชื้อไวรัสโคโรนา 2019 The effect from the spread of the covid-19 disease						รวม Total	รวม Total	ผลกระทบที่ได้รับจากสถานการณ่การแพร่ระบาดของโรคติดเชื้อไวรัสโคโรนา 2019 The effect from the spread of the covid-19 disease															
			ไม่มีผลกระทบ Not effect			ปานกลาง Medium			มาก High			มากที่สุด Highest					น้อยที่สุด Lowest			น้อย Low					ปานกลาง Medium			มาก High			มากที่สุด Highest									
			จำนวน Number	ร้อยละ %	ร้อยละ %	จำนวน Number	ร้อยละ %	ร้อยละ %	จำนวน Number	ร้อยละ %	ร้อยละ %	จำนวน Number	ร้อยละ %	ร้อยละ %			จำนวน Number	ร้อยละ %	ร้อยละ %	จำนวน Number	ร้อยละ %	ร้อยละ %			จำนวน Number	ร้อยละ %	ร้อยละ %	จำนวน Number	ร้อยละ %	ร้อยละ %	จำนวน Number	ร้อยละ %	ร้อยละ %	จำนวน Number	ร้อยละ %	ร้อยละ %				
รวม	31,616	100.00	17,842	56.43	805	2.55	1,564	4.95	3,229	10.21	3,692	11.68	4,484	14.18	31,616	100.00	18,504	58.53	534	1.69	927	2.93	2,793	8.83	5,218	16.50	3,710	11.73	2,723	8.61	Total	Total	1-5 persons	6-10 persons	11-15 persons	16-25 persons	26-30 persons	31-50 persons	51-200 persons	more than 200 persons
1-5 คน	30,660	100.00	17,514	57.12	768	2.50	1,513	4.93	3,080	10.05	3,435	11.20	4,350	14.19	30,660	100.00	18,123	59.11	514	1.68	851	2.78	2,788	9.10	5,050	16.47	3,536	11.53	2,585	8.43	1-5 persons	6-10 persons	11-15 persons	16-25 persons	26-30 persons	31-50 persons	51-200 persons	more than 200 persons		
6-10 คน	619	100.00	619	100.00	213	34.49	29	4.61	64	10.41	189	30.52	102	16.52	619	100.00	262	42.36	5	0.75	39	6.33	61	9.77	132	21.35	132	21.35	120	19.43	6-10 persons	11-15 persons	16-25 persons	26-30 persons	31-50 persons	51-200 persons	more than 200 persons			
11-15 คน	170	100.00	170	100.00	39	22.75	14	8.30	53	31.31	38	22.19	17	10.10	170	100.00	46	27.35	2	1.18	19	11.41	75	43.99	20	11.70	20	11.70	7	4.38	11-15 persons	16-25 persons	26-30 persons	31-50 persons	51-200 persons	more than 200 persons				
16-25 คน	104	100.00	104	100.00	54	51.44	7	6.73	12	11.06	20	19.23	9	8.17	104	100.00	55	52.40	6	5.77	8	7.21	12	11.54	19	17.79	6	5.29	16-25 persons	26-30 persons	31-50 persons	51-200 persons	more than 200 persons							
26-30 คน	26	100.00	26	100.00	12	46.15	-	-	5	19.23	4	15.38	5	19.23	26	100.00	6	23.08	7	26.92	-	-	9	34.62	-	-	4	15.38	26-30 persons	31-50 persons	51-200 persons	more than 200 persons								
31-50 คน	21	100.00	21	100.00	8	35.71	-	-	8	38.10	1	4.76	1	4.76	21	100.00	8	35.71	-	-	6	26.19	5	23.81	2	9.52	2	9.52	31-50 persons	51-200 persons	more than 200 persons									
51-200 คน	15	100.00	15	100.00	3	20.00	-	-	6	40.00	5	33.33	-	-	15	100.00	4	26.67	-	-	4	23.33	7	43.33	1	6.67	-	-	51-200 persons	more than 200 persons										
มากกว่า 200 คน	1	100.00	1	100.00	-	-	1	100.00	-	-	-	-	-	-	1	100.00	-	-	-	-	1	100.00	-	-	-	-	-	-	-	-	-	-	-	-	-	-	-	-		

ที่มา : สำนักธุรกิจและอุตสาหกรรม พ.ศ. 2565 (ธุรกิจทางการค้าและธุรกิจทางการบริการ) จังหวัดร้อยเอ็ด สำนักงานสถิติแห่งชาติ กระทรวงดิจิทัลเพื่อเศรษฐกิจและสังคม
 Source : The 2022 Business and Industrial Census (Trade and Services Industry) Roi Et Province, National Statistical Office, Ministry of Digital Economy and Society.

ตาราง 1 จำนวนและร้อยละของสถานประกอบการธุรกิจ จำนวนตามผลกระทบที่ได้รับจากสถานการณ์การแพร่ระบาดของโรคติดเชื้อไวรัสโคโรนา 2019 และขนาดของสถานประกอบการ (ต่อ)
 TABLE 1 NUMBER AND PERCENTAGE OF BUSINESS ESTABLISHMENTS BY THE EFFECT FROM THE SPREAD OF THE COVID-19 DISEASE AND SIZE OF ESTABLISHMENT (Cont'd.)

ขนาดของสถานประกอบการ	จำนวนสถานประกอบการ	ผลกระทบที่ได้รับจากสถานการณ์การแพร่ระบาดของโรคติดเชื้อไวรัสโคโรนา 2019												รวม	เลิกจ้างพนักงาน ปี 2565												รวม	เลิกจ้างพนักงาน ปี 2564												รวม	Size of establishment							
		ไม่ผลกระทบ				ปานกลาง				มาก					น้อย				ไม่ผลกระทบ				ปานกลาง					มาก				น้อย																
		จำนวน	ร้อยละ	จำนวน	ร้อยละ	จำนวน	ร้อยละ	จำนวน	ร้อยละ	จำนวน	ร้อยละ	จำนวน	ร้อยละ		จำนวน	ร้อยละ	จำนวน	ร้อยละ	จำนวน	ร้อยละ	จำนวน	ร้อยละ	จำนวน	ร้อยละ	จำนวน	ร้อยละ		จำนวน	ร้อยละ	จำนวน	ร้อยละ	จำนวน	ร้อยละ	จำนวน	ร้อยละ	จำนวน	ร้อยละ	จำนวน	ร้อยละ									
รวม	31,616	100.00	31,616	100.00	19,131	60.51	1,004	3.18	2,113	6.68	2,881	9.11	3,809	12.05	2,678	8.47	31,616	100.00	19,875	62.86	312	0.99	1,493	4.72	4,419	13.98	4,026	12.74	1,491	4.72	31,616	100.00	19,875	62.86	312	0.99	1,493	4.72	4,419	13.98	4,026	12.74	1,491	4.72	Total			
1-5 คน	30,660	100.00	30,660	100.00	18,723	61.07	945	3.08	2,049	6.68	2,756	8.99	3,598	11.73	2,589	8.44	30,660	100.00	19,404	63.29	273	0.89	1,391	4.54	4,292	14.00	3,898	12.71	1,402	4.57	30,660	100.00	19,404	63.29	273	0.89	1,391	4.54	4,292	14.00	3,898	12.71	1,402	4.57	1-5 persons			
6-10 คน	619	100.00	619	100.00	286	46.17	22	3.62	34	5.47	58	9.29	160	25.87	59	9.57	619	100.00	341	55.14	5	0.75	46	7.41	63	10.18	94	15.17	70	11.35	619	100.00	341	55.14	5	0.75	46	7.41	63	10.18	94	15.17	70	11.35	6-10 persons			
11-15 คน	170	100.00	170	100.00	42	24.48	28	16.57	15	9.02	44	25.82	29	17.16	12	6.96	170	100.00	52	30.36	25	14.54	35	20.82	34	19.84	21	12.42	3	2.03	170	100.00	52	30.36	25	14.54	35	20.82	34	19.84	21	12.42	3	2.03	11-15 persons			
16-25 คน	104	100.00	104	100.00	58	55.29	8	7.21	5	4.33	12	11.54	11	10.10	7	6.92	104	100.00	58	55.29	9	8.17	4	3.37	14	12.98	9	8.17	13	12.02	104	100.00	58	55.29	9	8.17	4	3.37	14	12.98	9	8.17	13	12.02	16-25 persons			
26-30 คน	26	100.00	26	100.00	10	38.46	-	-	1	3.85	2	7.69	6	23.08	2	9.52	26	100.00	8	30.77	-	-	8	30.77	4	15.38	3	11.54	3	11.54	26	100.00	8	30.77	4	15.38	3	11.54	3	11.54	3	11.54	3	11.54	26-30 persons			
31-50 คน	21	100.00	21	100.00	9	40.48	-	-	5	21.43	5	23.81	2	9.52	1	4.76	21	100.00	9	40.48	-	-	7	30.95	5	23.81	1	4.76	-	-	21	100.00	9	40.48	-	-	7	30.95	5	23.81	1	4.76	-	-	31-50 persons			
51-200 คน	15	100.00	15	100.00	4	26.67	1	6.67	4	26.67	5	30.00	2	10.00	-	-	15	100.00	4	26.67	1	6.67	2	13.33	7	46.67	1	6.67	-	-	15	100.00	4	26.67	1	6.67	2	13.33	7	46.67	1	6.67	-	-	51-200 persons			
มากกว่า 200 คน	1	100.00	1	100.00	-	-	-	-	1	100.00	-	-	-	-	-	-	1	100.00	-	-	-	-	1	100.00	-	-	-	-	-	1	100.00	-	-	-	-	1	100.00	-	-	-	-	-	-	-	-	-	-	more than 200 persons

ที่มา : สำนักวิจัยเศรษฐกิจอุตสาหกรรม พ.ศ. 2565 (ธุรกิจทางการค้าและธุรกิจบริการ) จังหวัดร้อยเอ็ด สำนักงานสถิติแห่งชาติ กระทรวงดิจิทัลเพื่อเศรษฐกิจและสังคม
 Source : The 2022 Business and Industrial Census (Trade and Services Industry) Roi Et Province, National Statistical Office, Ministry of Digital Economy and Society.

ตาราง 1 จำนวนและร้อยละของสถานประกอบการธุรกิจ จำนวนตามผลกระทบที่ได้รับจากสถานการณ์แพร่ระบาดของโรคติดเชื้อไวรัสโคโรนา 2019 และขนาดของสถานประกอบการ (ต่อ)
TABLE 1 NUMBER AND PERCENTAGE OF BUSINESS ESTABLISHMENTS BY THE EFFECT FROM THE SPREAD OF THE COVID-19 DISEASE AND SIZE OF ESTABLISHMENT (Cont'd.)

ขนาดของสถานประกอบการ	จำนวนสถานประกอบการ	ผลกระทบที่ได้รับจากสถานการณ์แพร่ระบาดของโรคติดเชื้อไวรัสโคโรนา 2019												รวม	ผลกระทบที่ได้รับจากสถานการณ์แพร่ระบาดของโรคติดเชื้อไวรัสโคโรนา 2019												รวม	ขนาดของสถานประกอบการ	
		ความล่าช้าในการขนส่งสินค้า ปี 2564						ไม่มีผลกระทบ							ความล่าช้าในการขนส่งสินค้า ปี 2565						Delay in shipping in 2022								
		จำนวน	ร้อยละ	จำนวน	ร้อยละ	จำนวน	ร้อยละ	จำนวน	ร้อยละ	จำนวน	ร้อยละ	จำนวน	ร้อยละ		จำนวน	ร้อยละ	จำนวน	ร้อยละ	จำนวน	ร้อยละ	จำนวน	ร้อยละ	จำนวน	ร้อยละ	จำนวน	ร้อยละ			จำนวน
1-5 คน	30,660	100.00	17,675	57.65	777	2.54	2,228	7.27	2,736	8.92	4,801	15.66	2,443	7.97	30,660	100.00	18,532	60.51	391	1.28	619	2.02	5,973	19.48	3,174	10.35	1,951	6.36	
6-10 คน	619	100.00	291	47.07	23	3.73	48	7.75	86	13.91	97	15.65	74	11.89	619	100.00	333	53.77	9	1.40	67	10.82	61	9.91	105	16.89	45	7.20	
11-15 คน	170	100.00	58	33.95	23	13.73	9	5.03	25	14.80	45	26.41	10	6.08	170	100.00	70	41.11	31	18.14	20	12.06	27	16.05	16	9.38	6	3.27	
16-25 คน	104	100.00	53	50.96	4	3.37	5	4.81	17	16.35	14	13.46	12	11.06	104	100.00	52	50.00	7	6.73	9	8.17	17	15.87	10	9.13	11	10.10	
26-30 คน	26	100.00	10	38.46	-	-	-	1	3.85	1	3.85	11	42.31	3	11.54	26	100.00	11	42.31	7	26.92	1	3.85	3	11.54	4	15.38	-	-
31-50 คน	21	100.00	3	14.29	4	16.67	5	21.43	6	28.57	3	14.29	1	4.76	21	100.00	8	35.71	1	4.76	6	26.19	6	28.57	1	4.76	-	-	
51-200 คน	15	100.00	4	26.67	-	-	2	13.33	2	13.33	3	16.67	5	30.00	15	100.00	5	33.33	3	20.00	4	23.33	1	6.67	3	16.67	-	-	
มากกว่า 200 คน	1	100.00	-	-	-	-	1	100.00	-	-	-	-	-	1	100.00	-	-	-	-	-	1	100.00	-	-	-	-	-	-	
รวม	31,616	100.00	18,094	57.23	831	2.63	2,298	7.27	2,873	9.09	4,973	15.73	2,547	8.06	31,616	100.00	19,030	60.19	449	1.42	726	2.30	6,089	19.26	3,311	10.47	2,011	6.36	

ที่มา : สำนักวิจัยและอุตสาหกรรม พ.ศ. 2565 (ธุรกิจทางการค้าและบริการ) จังหวัดร้อยเอ็ด สำนักงานสถิติแห่งชาติ กระทรวงดิจิทัล เศรษฐกิจและสังคม
Source : The 2022 Business and Industrial Census (Trade and Services Industry) Roi Et Province, National Statistical Office, Ministry of Digital Economy and Society.

ตาราง 1 จำนวนและร้อยละของสถานประกอบการธุรกิจ จำนวนตามผลกระทบที่ได้รับจากสถานการณ์แพร่ระบาดของโรคติดเชื้อไวรัสโคโรนา 2019 และขนาดของสถานประกอบการ (ต่อ)
 TABLE 1 NUMBER AND PERCENTAGE OF BUSINESS ESTABLISHMENTS BY THE EFFECT FROM THE SPREAD OF THE COVID-19 DISEASE AND SIZE OF ESTABLISHMENT (Cont'd.)

ขนาดของสถานประกอบการ	ผลกระทบที่ได้รับจากสถานการณ์แพร่ระบาดของโรคติดเชื้อไวรัสโคโรนา 2019												รวม	Others in 2022																									
	ปี 2564						ปี 2565							Others in 2022																									
	จำนวน		ร้อยละ		ผลกระทบ		จำนวน		ร้อยละ		ผลกระทบ			จำนวน		ร้อยละ		ผลกระทบ																					
Number	%	Number	%	Not effect	High	Medium	Lowest	Number	%	Number	%	Not effect	Lowest	Low	Medium	High	Highest	Number	%	Number	%	Total	Number	%	Number	%	Number	%	Number	%	Number	%							
รวม	31,616	100.00	31,616	100.00	25,743	81.42	1,320	4.17	592	1.87	1,721	5.44	173	0.55	2,067	6.54	31,616	100.00	24,816	78.49	554	1.75	1,755	5.55	407	1.29	772	2.44	3,312	10.48	Total	31,616	100.00	3,312	10.48				
1- 5 คน	30,660	100.00	30,660	100.00	24,880	81.15	1,310	4.27	555	1.81	1,700	5.54	164	0.53	2,053	6.69	30,660	100.00	23,959	78.14	543	1.77	1,723	5.62	382	1.24	758	2.47	3,296	10.75									
6 - 10 คน	619	100.00	619	100.00	595	96.07	3	0.43	7	1.08	3	0.48	7	1.13	5	0.81	619	100.00	589	95.15	6	1.02	16	2.53	1	0.16	7	1.13	-	-	-	-	-	-	-	-	-	-	
11 - 15 คน	170	100.00	170	100.00	137	80.75	8	4.41	13	7.35	8	4.48	2	1.37	3	1.63	170	100.00	137	80.75	1	0.59	8	4.90	8	4.48	7	3.82	9	5.46	-	-	-	-	-	-	-	-	-
16 - 25 คน	104	100.00	104	100.00	85	81.25	-	-	5	4.33	8	7.69	-	-	7	6.73	104	100.00	85	81.25	3	2.88	3	2.40	7	6.73	-	-	7	6.73	-	-	-	-	-	-	-	-	
26 - 30 คน	26	100.00	26	100.00	19	73.08	-	-	7	26.92	-	-	-	-	-	-	26	100.00	19	73.08	-	-	-	-	7	26.92	-	-	-	-	-	-	-	-	-	-	-	-	
31 - 50 คน	21	100.00	21	100.00	16	73.81	-	-	4	16.67	2	9.52	-	-	-	-	21	100.00	16	73.81	-	-	4	16.67	2	9.52	-	-	-	-	-	-	-	-	-	-	-	-	-
51 - 200 คน	15	100.00	15	100.00	12	80.00	-	-	2	13.33	1	6.67	-	-	-	-	15	100.00	12	80.00	1	6.67	1	6.67	1	6.67	-	-	-	-	-	-	-	-	-	-	-	-	-
มากกว่า 200	1	100.00	1	100.00	-	-	-	-	1	100.00	-	-	-	-	-	-	1	100.00	-	-	-	-	1	100.00	-	-	-	-	-	-	-	-	-	-	-	-	-	-	-

ที่มา : สำนักธุรกิจและอุตสาหกรรม พ.ศ. 2565 (ธุรกิจทางการค้าและบริการ) จังหวัดร้อยเอ็ด สำนักงานสถิติแห่งชาติ กระทรวงดิจิทัลเพื่อเศรษฐกิจและสังคม
 Source : The 2022 Business and Industrial Census (Trade and Services Industry) Roi Et Province, National Statistical Office, Ministry of Digital Economy and Society.

ตาราง 2 จำนวนและร้อยละของแนวทางแก้ไขปัญหของสถานประกอบการธุรกิจที่ได้รับผลกระทบจากสถานการณ์การแพร่ระบาดของโรคติดเชื้อไวรัสโคโรนา 2019 จำนวนตามขนาดของสถานประกอบการ
TABLE 2 NUMBER AND PERCENTAGE OF SOLVING PROBLEMS OF BUSINESS ESTABLISHMENTS AFFECTED BY THE EPIDEMIC SITUATION OF COVID-19 BY SIZE OF ESTABLISHMENT

ขนาดของสถานประกอบการ Size of establishment	จำนวนสถานประกอบการ Number of establishments		แนวทางแก้ไขปัญหของสถานประกอบการที่ได้รับผลกระทบจากสถานการณ์การแพร่ระบาดของโรคติดเชื้อไวรัสโคโรนา 2019 SOLVING PROBLEMS OF ENTERPRISES AFFECTED BY THE EPIDEMIC SITUATION OF COVID-19												รวม Total		
	ร้อยละ %	จำนวน Number	ผลกระทบ Affected		หยุดกิจการ ชั่วคราว/ ชั่วคราว/		ปรับตัวไม่ทำ ธุรกิจรูปแบบอื่น Switch to business other business		ปรับเปลี่ยน กระบวนการขาย/ ให้บริการ โดยกร นำเทคโนโลยีเข้ามาใช้ Modify the sales and services process by introducing technology		ปรับรูปแบบการ จ้างแรงงาน/พนักงาน Adjust the form of hiring workers		ปรับเปลี่ยน รูปแบบการ ทำงาน Modify the working style			จำนวน Number	ร้อยละ %
			ไม่ได้รับ NO	ได้รับ Yes	จำนวน Number	ร้อยละ %	จำนวน Number	ร้อยละ %	จำนวน Number	ร้อยละ %	จำนวน Number	ร้อยละ %	จำนวน Number	ร้อยละ %			
รวม Total	100.00	12,465	39.43	19,151	60.57	12,694	40.15	603	1.91	270	0.86	7,330	23.18	31	0.10	3	0.01
1- 5 คน	100.00	12,225	39.87	18,435	60.13	12,190	39.76	603	1.97	228	0.74	6,955	22.68	24	0.08	-	-
6 - 10 คน	100.00	168	27.12	451	72.88	330	53.38	-	-	1	0.16	277	44.71	-	-	-	-
11 - 15 คน	100.00	38	22.52	132	77.48	88	51.63	-	-	25	14.67	50	29.48	-	-	-	-
16 - 25 คน	100.00	21	19.71	84	80.29	60	57.69	-	-	6	5.77	24	22.60	-	-	1	0.96
26 - 30 คน	100.00	2	7.69	24	92.31	13	50.00	-	-	3	11.54	12	46.15	1	3.85	2	7.69
31 - 50 คน	100.00	9	40.48	13	59.52	10	45.24	-	-	3	14.29	6	26.19	2	9.52	-	-
51 - 200 คน	100.00	2	13.33	13	86.67	4	23.33	-	-	4	26.67	7	46.67	4	26.67	-	-
มากกว่า 200 คน	100.00	1	100.00	-	-	-	-	-	-	-	-	-	-	-	-	-	-

หมายเหตุ : ตอบได้มากกว่า 1 ข้อ

Note : More than one answer

ที่มา : สำนักงานธุรกิจและอุตสาหกรรม พ.ศ. 2565 (ธุรกิจทางการค้าและธุรกิจทางการบริการ) จังหวัดร้อยเอ็ด สำนักงานสถิติแห่งชาติ กระทรวงดิจิทัลเพื่อเศรษฐกิจและสังคม

Source : The 2022 Business and Industrial Census (Trade and Services Industry) Roi Et Province, National Statistical Office, Ministry of Digital Economy and Society.

ตาราง 3 จำนวนและร้อยละของการฟื้นตัวของสถานประกอบการโดยเปรียบเทียบสัดส่วนรายรับในปี 2562 (ปีก่อนเกิดสถานการณ์โรคติดเชื้อไวรัสโคโรนา 19) จำนวนตามขนาดของสถานประกอบการ

TABLE 3 NUMBER AND PERCENTAGE OF THE RECOVERY OF ENTERPRISES BY COMPARING THE REVENUE RATIO IN 2022 WITH THE REVENUE IN 2019 (BEFORE THE COVID-19 SITUATION) BY SIZE OF ESTABLISHMENT

ขนาดของสถานประกอบการ Number of establishments	การฟื้นตัวของสถานประกอบการ The recovery of enterprises by comparing the revenue ratio in 2022 with the revenue in 2019												Size of establishment
	จำนวนสถานประกอบการ		ยังหดตัวมาก		ยังคงหดตัว		อยู่ในระดับทรงตัว		เริ่มฟื้นหรือขยายตัวบ้างแล้ว		ขยายตัวได้ดี		
	จำนวน	ร้อยละ	จำนวน	ร้อยละ	จำนวน	ร้อยละ	จำนวน	ร้อยละ	จำนวน	ร้อยละ	จำนวน	ร้อยละ	
รวม	31,616	100.00	5,147	16.28	8,697	27.51	17,571	55.58	192	0.61	9	0.03	Total
1- 5 คน	30,660	100.00	4,973	16.22	8,349	27.23	17,164	55.98	167	0.54	7	0.02	1- 5 persons
6 - 10 คน	619	100.00	121	19.47	234	37.78	261	42.24	3	0.52	-	-	6 - 10 persons
11 - 15 คน	170	100.00	27	16.11	66	39.09	64	37.81	10	5.62	2	1.37	11 - 15 persons
16 - 25 คน	104	100.00	21	19.71	21	19.71	54	51.44	10	9.13	-	-	16 - 25 persons
26 - 30 คน	26	100.00	3	11.54	15	57.69	8	30.77	-	-	-	-	26 - 30 persons
31 - 50 คน	21	100.00	1	4.76	8	35.71	13	59.52	-	-	-	-	31 - 50 persons
51 - 200 คน	15	100.00	1	6.67	5	30.00	7	43.33	3	20.00	-	-	51 - 200 persons
มากกว่า 200 คน	1	100.00	-	-	-	-	1	100.00	-	-	-	-	more than 200 persons

ที่มา : สำนักนโยบายและอุตสาหกรรม พ.ศ. 2565 (ธุรกิจการค้าและธุรกิจทางการบริการ) จังหวัดร้อยเอ็ด สำนักงานสถิติแห่งชาติ กระทรวงดิจิทัลเพื่อเศรษฐกิจและสังคม

Source : The 2022 Business and Industrial Census (Trade and Services Industry) Roi Et Province, National Statistical Office, Ministry of Digital Economy and Society.

ตาราง 4 จำนวนและร้อยละอุปสรรคที่เพิ่มไม่สามารถฟื้นตัวของสถานประกอบการ จำแนกตามขนาดของสถานประกอบการ
TABLE 4 NUMBER AND PERCENTAGE OBSTACLE OF ESTABLISHMENT RECUPERATION BY SIZE OF ESTABLISHMENT

จำนวน establishments	ร้อยละ %	อุปสรรคที่เพิ่มไม่สามารถฟื้นตัว		การฟื้นตัวของสถานประกอบการ		การเปรียบเทียบสัดส่วนรายรับ		อุปสรรคที่เพิ่มไม่สามารถฟื้นตัว		Obstacle of establishment recuperation		มาตรการ Others		อื่น ๆ Others									
		จำนวน Number	ร้อยละ %	จำนวน Number	ร้อยละ %	จำนวน Number	ร้อยละ %	จำนวน Number	ร้อยละ %	จำนวน Number	ร้อยละ %	จำนวน Number	ร้อยละ %		จำนวน Number	ร้อยละ %							
31,616	100.00	13,844	43.79	5,147	37.18	8,697	62.82	10,228	73.89	1,412	10.20	11	0.08	236	1.70	6,681	48.26	4,872	35.19	-	-	Total	
30,660	100.00	13,322	43.45	4,973	37.33	8,349	62.67	9,803	73.58	1,339	10.05	5	0.04	207	1.55	6,376	47.86	4,646	34.87	-	-	1- 5 persons	
619	100.00	354	57.24	121	34.01	234	65.99	306	86.36	15	4.33	-	-	28	7.90	240	67.59	174	49.01	-	-	6 - 10 persons	
170	100.00	94	55.20	27	29.19	66	70.81	67	71.23	46	48.61	-	-	-	-	35	36.94	31	33.51	-	-	11 - 15 persons	
104	100.00	41	39.42	21	50.00	21	50.00	31	75.61	2	3.66	4	9.76	1	2.44	19	46.34	17	40.24	-	-	16 - 25 persons	
26	100.00	18	69.23	3	16.67	15	83.33	11	61.11	9	50.00	2	11.11	-	-	6	33.33	2	11.11	-	-	26 - 30 persons	
21	100.00	9	40.48	1	11.76	8	88.24	8	88.24	2	23.53	-	-	-	-	3	35.29	2	23.53	-	-	31 - 50 persons	
15	100.00	6	36.67	1	18.18	5	81.82	4	63.64	-	-	-	-	-	-	3	54.55	-	-	-	-	51 - 200 persons	
1	100.00	-	-	-	-	-	-	-	-	-	-	-	-	-	-	-	-	-	-	-	-	-	more than 200 persons

หมายเหตุ : ตอบได้มากกว่า 1 ข้อ

Note : More than one answer

ที่มา : สำนักทะเบียนและอุตสาหกรรม พ.ศ. 2565 (ธุรกิจทางการค้าและธุรกิจบริการ) จังหวัดร้อยเอ็ด สำนักงานสถิติแห่งชาติ กระทรวงดิจิทัลเพื่อเศรษฐกิจและสังคม

Source : The 2022 Business and Industrial Census (Trade and Services Industry) Roi Et Province, National Statistical Office, Ministry of Digital Economy and Society.

ตาราง 5 จำนวนและร้อยละความช่วยเหลือจากรัฐบาลในสถานประกอบการแพร่ระบาดของโรคติดเชื้อไวรัสโคโรนา 19 จำนวนตามขนาดของสถานประกอบการ
TABLE 5 NUMBER AND PERCENTAGE GOVERNMENT ASSISTANCE IN THE SPREAD OF THE COVID-19 DISEASE BY SIZE OF ESTABLISHMENT

ขนาดของสถานประกอบการ	จำนวนสถาน- ประกอบการ Number of establishments	ความช่วยเหลือจากรัฐบาลในสถานประกอบการแพร่ ระบาดของโรคติดเชื้อไวรัสโคโรนา 19 เพียงพอหรือไม่ Government assistance in the spread of the COVID-19 disease		จำนวน Number	ร้อยละ %	จำนวน Number	ร้อยละ %	Size of establishment
		ไม่เพียงพอ Not enough	เพียงพอ Enough					
รวม	31,616	100.00	10,497	33.20	21,119	66.80	Total	
1- 5 คน	30,660	100.00	10,156	33.12	20,504	66.88	1- 5 persons	
6 - 10 คน	619	100.00	238	38.50	381	61.50	6 - 10 persons	
11 - 15 คน	170	100.00	62	36.41	108	63.59	11 - 15 persons	
16 - 25 คน	104	100.00	21	20.19	83	79.81	16 - 25 persons	
26 - 30 คน	26	100.00	12	46.15	14	53.85	26 - 30 persons	
31 - 50 คน	21	100.00	6	28.57	15	71.43	31 - 50 persons	
51 - 200 คน	15	100.00	2	13.33	13	86.67	51 - 200 persons	
มากกว่า 200 คน	1	100.00	-	-	1	100.00	more than 200 persons	

ที่มา : สำนักธุรกิจและอุตสาหกรรม พ.ศ. 2565 (ธุรกิจทางการค้าและธุรกิจทางการบริการ) จังหวัดร้อยเอ็ด สำนักงานสถิติแห่งชาติ กระทรวงดิจิทัลเพื่อเศรษฐกิจและสังคม
Source : The 2022 Business and Industrial Census (Trade and Services Industry) Roi Et Province, National Statistical Office, Ministry of Digital Economy and Society.

The background of the slide features a light blue and white color scheme with several stylized, semi-transparent illustrations of COVID-19 virus particles. These particles are depicted with their characteristic spherical shape and numerous surface spikes, scattered across the page. A solid black rectangular box is positioned in the center, containing white Thai text.

**ตอนที่ 3 ผลกระทบจากสถานการณ์การแพร่ระบาดของ
โรคติดเชื้อไวรัสโคโรนา 2019 จำแนกตามหมวดย่อยธุรกิจ**

ตอนที่ 3 ผลกระทบจากสถานการณ์การแพร่ระบาดของโรคติดเชื้อไวรัสโคโรนา 19		
จำแนกตามหมวดย่อยธุรกิจ		
ตาราง 1	จำนวนและร้อยละของสถานประกอบการธุรกิจ จำแนกตามผลกระทบที่ได้รับ จากสถานการณ์การแพร่ระบาดของโรคติดเชื้อไวรัสโคโรนา 19 และหมวดย่อยธุรกิจ	171
ตาราง 2	จำนวนและร้อยละของแนวทางแก้ไขปัญหาของสถานประกอบการธุรกิจที่ได้รับ ผลกระทบจากสถานการณ์การแพร่ระบาดของโรคติดเชื้อไวรัสโคโรนา 19 จำแนกตาม หมวดย่อยธุรกิจ	186
ตาราง 3	จำนวนและร้อยละของการฟื้นตัวของสถานประกอบการโดยเปรียบเทียบสัดส่วน รายรับในปี 2565 กับรายรับในปี 2562 (ปีก่อนเกิดสถานการณ์โรคติดเชื้อไวรัส โคโรนา 19) จำแนกตามหมวดย่อยธุรกิจ	188
ตาราง 4	จำนวนและร้อยละอุปสรรคที่ทำให้ไม่สามารถฟื้นตัวของสถานประกอบการ จำแนกตามหมวดย่อยธุรกิจ	190
ตาราง 5	จำนวนและร้อยละความช่วยเหลือจากรัฐบาลในสถานการณ์การแพร่ระบาดของ โรคติดเชื้อไวรัสโคโรนา 19 จำแนกตามหมวดย่อยธุรกิจ	192

ตาราง 1 จำนวนและร้อยละของสถานประกอบการธุรกิจ จำนวนตามประเภทการดำเนินงานของโรคติดต่อไวรัสโควิด 19 และตามอุตสาหกรรม
TABLE 1 NUMBER AND PERCENTAGE OF BUSINESS ESTABLISHMENTS BY THE EFFECT FROM THE SPREAD OF THE COVID-19 DISEASE AND DIVISION OF BUSINESS INDUSTRY

รหัส Code	จำนวนสถาน- ประกอบการ Number of establishments	จำนวน/ยอดสั่งซื้อสินค้าตลอด ปี 2564 Decrease in revenue/order quantity in 2021										จำนวน/ยอดสั่งซื้อสินค้าตลอด ปี 2565 Decrease in revenue/order quantity in 2022										Division of business industry													
		รวม Total		ต่ำสุด Lowest		ต่ำ Low		ปานกลาง Medium		สูง High		สูงสุด Highest		รวม Total		ต่ำสุด Lowest		ต่ำ Low		ปานกลาง Medium			สูง High		สูงสุด Highest										
		จำนวน Number	ร้อยละ %	จำนวน Number	ร้อยละ %	จำนวน Number	ร้อยละ %	จำนวน Number	ร้อยละ %	จำนวน Number	ร้อยละ %	จำนวน Number	ร้อยละ %	จำนวน Number	ร้อยละ %	จำนวน Number	ร้อยละ %	จำนวน Number	ร้อยละ %	จำนวน Number	ร้อยละ %		จำนวน Number	ร้อยละ %	จำนวน Number	ร้อยละ %									
		31,616	100.00	3,501	10.00	3,501	10.00	3,501	10.00	3,501	10.00	3,501	10.00	3,501	10.00	3,501	10.00	3,501	10.00	3,501	10.00	3,501	10.00	3,501	10.00	Total									
45	การขนส่งและโทรคมนาคม	3,501	10.00	3,501	10.00	3,501	10.00	3,501	10.00	3,501	10.00	3,501	10.00	3,501	10.00	3,501	10.00	3,501	10.00	3,501	10.00	3,501	10.00	3,501	10.00	Wholesale and retail trade, repair of motor vehicles									
46	การค้าปลีก (ยกเว้นค้าปลีกอาหาร)	1,049	100.00	1,049	100.00	1,049	100.00	1,049	100.00	1,049	100.00	1,049	100.00	1,049	100.00	1,049	100.00	1,049	100.00	1,049	100.00	1,049	100.00	1,049	100.00	Wholesale trade (except of motor vehicles)									
47	การค้าปลีก (ยกเว้นค้าปลีกอาหารและเครื่องดื่ม)	16,045	100.00	16,045	100.00	16,045	100.00	16,045	100.00	16,045	100.00	16,045	100.00	16,045	100.00	16,045	100.00	16,045	100.00	16,045	100.00	16,045	100.00	16,045	100.00	Retail trade (except of motor vehicles and accommodation)									
55	ที่พักแรม	238	100.00	238	100.00	238	100.00	238	100.00	238	100.00	238	100.00	238	100.00	238	100.00	238	100.00	238	100.00	238	100.00	238	100.00	238	100.00	Food and beverage service activities							
56	การบริการอาหารและเครื่องดื่ม	5,068	100.00	5,068	100.00	5,068	100.00	5,068	100.00	5,068	100.00	5,068	100.00	5,068	100.00	5,068	100.00	5,068	100.00	5,068	100.00	5,068	100.00	5,068	100.00	5,068	100.00	Motion picture, video and television sound recording and music publishing							
59	การบริการที่พักและโรงแรม	26	100.00	26	100.00	26	100.00	26	100.00	26	100.00	26	100.00	26	100.00	26	100.00	26	100.00	26	100.00	26	100.00	26	100.00	26	100.00	Computer programming, consultancy and information service activities							
60	การขนส่งและโทรคมนาคม	26	100.00	26	100.00	26	100.00	26	100.00	26	100.00	26	100.00	26	100.00	26	100.00	26	100.00	26	100.00	26	100.00	26	100.00	26	100.00	Real estate activities							
62	การก่อสร้างและซ่อมแซมอาคาร	-	-	-	-	-	-	-	-	-	-	-	-	-	-	-	-	-	-	-	-	-	-	-	-	-	-	Legal and accounting activities							
63	การบริการที่พัก	1	100.00	1	100.00	1	100.00	1	100.00	1	100.00	1	100.00	1	100.00	1	100.00	1	100.00	1	100.00	1	100.00	1	100.00	1	100.00	Activities of head offices; management							
68	กิจกรรมก่อสร้าง	787	100.00	787	100.00	787	100.00	787	100.00	787	100.00	787	100.00	787	100.00	787	100.00	787	100.00	787	100.00	787	100.00	787	100.00	787	100.00	Architectural and engineering activities; technical testing and analysis							
69	กิจกรรมการก่อสร้าง	124	100.00	124	100.00	124	100.00	124	100.00	124	100.00	124	100.00	124	100.00	124	100.00	124	100.00	124	100.00	124	100.00	124	100.00	124	100.00	Scientific research and development							
70	กิจกรรมการก่อสร้าง	1	100.00	1	100.00	1	100.00	1	100.00	1	100.00	1	100.00	1	100.00	1	100.00	1	100.00	1	100.00	1	100.00	1	100.00	1	100.00	Advertising and market research							
71	กิจกรรมการก่อสร้าง	18	100.00	18	100.00	18	100.00	18	100.00	18	100.00	18	100.00	18	100.00	18	100.00	18	100.00	18	100.00	18	100.00	18	100.00	18	100.00	Other professional, scientific and technical activities							
72	การวิจัยและพัฒนา	-	-	-	-	-	-	-	-	-	-	-	-	-	-	-	-	-	-	-	-	-	-	-	-	-	-	Rental and leasing activities							
73	การวิจัยและพัฒนา	74	100.00	74	100.00	74	100.00	74	100.00	74	100.00	74	100.00	74	100.00	74	100.00	74	100.00	74	100.00	74	100.00	74	100.00	74	100.00	74	100.00	Employment activities					
74	การวิจัยและพัฒนา	55	100.00	55	100.00	55	100.00	55	100.00	55	100.00	55	100.00	55	100.00	55	100.00	55	100.00	55	100.00	55	100.00	55	100.00	55	100.00	55	100.00	Travel agency, tour operator, reservation and related activities					
77	กิจกรรมการก่อสร้าง	288	100.00	288	100.00	288	100.00	288	100.00	288	100.00	288	100.00	288	100.00	288	100.00	288	100.00	288	100.00	288	100.00	288	100.00	288	100.00	288	100.00	Security and investigation activities					
78	กิจกรรมการก่อสร้าง	15	100.00	15	100.00	15	100.00	15	100.00	15	100.00	15	100.00	15	100.00	15	100.00	15	100.00	15	100.00	15	100.00	15	100.00	15	100.00	15	100.00	Services to buildings and landscape activities					
79	กิจกรรมการก่อสร้าง	2	100.00	2	100.00	2	100.00	2	100.00	2	100.00	2	100.00	2	100.00	2	100.00	2	100.00	2	100.00	2	100.00	2	100.00	2	100.00	2	100.00	Office administrative, office support and other business support activities					
80	การบริการที่พัก	2	100.00	2	100.00	2	100.00	2	100.00	2	100.00	2	100.00	2	100.00	2	100.00	2	100.00	2	100.00	2	100.00	2	100.00	2	100.00	2	100.00	2	100.00	Creative, arts and entertainment activities			
81	กิจกรรมการก่อสร้าง	2	100.00	2	100.00	2	100.00	2	100.00	2	100.00	2	100.00	2	100.00	2	100.00	2	100.00	2	100.00	2	100.00	2	100.00	2	100.00	2	100.00	2	100.00	Gambling and betting activities			
82	การบริการที่พัก	262	100.00	262	100.00	262	100.00	262	100.00	262	100.00	262	100.00	262	100.00	262	100.00	262	100.00	262	100.00	262	100.00	262	100.00	262	100.00	262	100.00	262	100.00	Sports activities and amusement and repair of computers and personal and other personal service activities			
90	กิจกรรมการก่อสร้าง	76	100.00	76	100.00	76	100.00	76	100.00	76	100.00	76	100.00	76	100.00	76	100.00	76	100.00	76	100.00	76	100.00	76	100.00	76	100.00	76	100.00	76	100.00	Other personal service activities			
92	กิจกรรมการก่อสร้าง	-	-	-	-	-	-	-	-	-	-	-	-	-	-	-	-	-	-	-	-	-	-	-	-	-	-	-	-	-	-	-	-		
93	กิจกรรมการก่อสร้าง	-	-	-	-	-	-	-	-	-	-	-	-	-	-	-	-	-	-	-	-	-	-	-	-	-	-	-	-	-	-	-	-	-	
95	กิจกรรมการก่อสร้าง	509	100.00	509	100.00	509	100.00	509	100.00	509	100.00	509	100.00	509	100.00	509	100.00	509	100.00	509	100.00	509	100.00	509	100.00	509	100.00	509	100.00	509	100.00	509	100.00	509	100.00
96	กิจกรรมการก่อสร้าง	3,475	100.00	3,475	100.00	3,475	100.00	3,475	100.00	3,475	100.00	3,475	100.00	3,475	100.00	3,475	100.00	3,475	100.00	3,475	100.00	3,475	100.00	3,475	100.00	3,475	100.00	3,475	100.00	3,475	100.00	3,475	100.00	3,475	100.00

ที่มา : สำนักสถิติและอุตสาหกรรม พ.ศ. 2565 (ข้อมูลจากการสำรวจสำมะโนครัวและธุรกิจ) และสำนักงานสถิติแห่งชาติ กระทรวงดิจิทัลและเศรษฐกิจดิจิทัล
Source : The 2022 Business and Industrial Census (Trade and Services Industry) Roi Et Province, National Statistical Office, Ministry of Digital Economy and Society

ตาราง 1 จำนวนและร้อยละของสถานประกอบการธุรกิจ จำนวนตามผลกระทบที่ได้รับจากสถานการณ์การแพร่ระบาดของโรคติดเชื้อไวรัสโคโรนา 2019 และหมวดอุตสาหกรรม (ต่อ)
TABLE 1 NUMBER AND PERCENTAGE OF BUSINESS ESTABLISHMENTS BY THE EFFECT FROM THE COVID-19 DISEASE AND DIVISION OF BUSINESS INDUSTRY (Cont'd.)

รหัส Code	หมวดธุรกิจ Number of establishments	ผลกระทบที่ได้รับจากสถานการณ์การแพร่ระบาดของโรคติดเชื้อไวรัสโคโรนา 2019 The effect from the spread of the covid-19 disease												รวม Total	Division of business industry			
		จำนวนลูกค้าลดลง ปี 2564 Decreasing of customers amount in 2021						จำนวนลูกค้าลดลง ปี 2565 Decreasing of customers amount in 2022										
		รวม Total	ไม่มีผลกระทบ Not effect	น้อย Lowest	ปานกลาง Medium	มาก High	มากที่สุด Highest	รวม Total	ไม่มีผลกระทบ Not effect	น้อย Low	ปานกลาง Medium	มาก High	มากที่สุด Highest					
จำนวน ร้อยละ Number %	จำนวน ร้อยละ Number %	จำนวน ร้อยละ Number %	จำนวน ร้อยละ Number %	จำนวน ร้อยละ Number %	จำนวน ร้อยละ Number %	จำนวน ร้อยละ Number %	จำนวน ร้อยละ Number %	จำนวน ร้อยละ Number %	จำนวน ร้อยละ Number %	จำนวน ร้อยละ Number %	จำนวน ร้อยละ Number %	จำนวน ร้อยละ Number %	จำนวน ร้อยละ Number %	จำนวน ร้อยละ Number %	จำนวน ร้อยละ Number %	จำนวน ร้อยละ Number %	จำนวน ร้อยละ Number %	จำนวน ร้อยละ Number %
45	3,501 100.00	3,501 100.00	554 1.75	778 2.46	4,004 12.66	7,443 23.54	8,362 26.45	10,476 33.13	31,616 100.00	787 2.49	3,932 12.44	2,895 8.97	9,644 30.50	7,881 24.93	6,537 20.67	20,667	10.53	Wholesale and retail trade; rep+AG13;AG37;ar of motor vehicles and motorcycles
46	1,049 100.00	1,049 100.00	20 1.90	54 5.15	85 8.08	174 16.57	570 54.34	1,471 13.97	1,049 100.00	34 3.23	50 4.81	122 11.60	348 33.20	365 34.78	130	12.38	Wholesale trade (except of motor vehicles and motorcycles)	
47	16,045 100.00	16,045 100.00	28 0.17	352 2.19	1,723 10.74	4,816 30.02	3,901 24.31	5,225 32.57	16,045 100.00	265 1.65	1,290 8.04	2,194 13.68	4,384 27.32	4,504 28.07	3,408	21.24	Retail trade (except of motor vehicles and motorcycles)	
55	238 100.00	238 100.00	-	-	-	4 1.54	119 50.18	115 48.28	238 100.00	-	2 0.70	6 2.52	87 36.43	76 31.86	68	28.50	Accommodation	
56	5,068 100.00	5,068 100.00	-	-	-	1,732 34.17	1,429 28.19	40 0.79	1,868 36.85	5,068 100.00	-	2,011 39.67	-	25 0.49	1,868	36.85	Food and beverage service activities	
59	-	-	-	-	-	-	-	-	-	-	-	-	-	-	-	-	-	Motion picture, video and television programme production, sound recording and music publishing activities
60	26 100.00	26 100.00	-	-	-	13 50.00	-	13 50.00	26 100.00	-	-	-	13 50.00	-	13	50.00	Programming and broadcasting activities	
62	-	-	-	-	-	-	-	-	-	-	-	-	-	-	-	-	-	Computer programming, consultancy and related activities
63	1 100.00	1 100.00	-	-	-	1 100.00	-	-	1 100.00	-	-	-	-	-	-	-	-	Information service activities
68	787 100.00	787 100.00	8 1.06	43 5.52	54 6.92	175 22.22	134 17.08	371 47.20	787 100.00	8 1.06	133 16.95	52 6.67	220 28.00	273 34.71	99	12.61	Real estate activities	
69	124 100.00	124 100.00	-	-	-	112 90.32	12 9.68	-	124 100.00	-	-	-	1 0.81	123 99.19	-	-	-	Legal and accounting activities
70	1 100.00	1 100.00	-	-	-	1 100.00	-	-	1 100.00	-	-	-	-	-	-	-	-	Activities of head offices; management consultancy activities
71	18 100.00	18 100.00	1 5.56	-	-	2 11.11	9 51.85	6 31.48	18 100.00	1 5.56	-	5 25.93	11 62.96	1 5.56	-	-	-	Architectural and engineering activities; technical testing and analysis
72	-	-	-	-	-	-	-	-	-	-	-	-	-	-	-	-	-	Scientific research and development

ตาราง 1 จำนวนและร้อยละของสถานประกอบการธุรกิจ จำนวนสถานประกอบการที่ได้รับจากสถานการณ์การแพร่ระบาดของโรคติดเชื้อไวรัสโคโรนา 19 และรวมร้อยละ (ต่อ)

TABLE 1 NUMBER AND PERCENTAGE OF BUSINESS ESTABLISHMENTS BY THE EFFECT FROM THE SPREAD OF THE COVID-19 DISEASE AND DIVISION OF BUSINESS INDUSTRY (Cont'd.)

รหัส Code	จำนวนสถาน- ประกอบการ Number of establishments	ผลกระทบที่ได้รับจากสถานการณ์การแพร่ระบาดของโรคติดเชื้อไวรัสโคโรนา 19 The effect from the spread of the covid-19 disease												Division of business industry																
		จำนวนสถานประกอบการที่ได้รับผลกระทบ Number of establishments affected				จำนวนสถานประกอบการที่ไม่ได้รับผลกระทบ Number of establishments not affected				จำนวนในภาคการผลิตสินค้าใน 2021 High production cost in 2021					จำนวนในภาคการผลิตสินค้าใน 2022 High production cost in 2022															
		รวม Total	น้อยที่สุด Lowest	ปานกลาง Medium	มาก High	รวม Total	น้อยที่สุด Lowest	ปานกลาง Medium	มาก High	รวม Total	น้อยที่สุด Lowest	ปานกลาง Medium	มาก High		รวม Total	น้อยที่สุด Lowest	ปานกลาง Medium	มาก High												
จำนวน Number	ร้อยละ %	จำนวน Number	ร้อยละ %	จำนวน Number	ร้อยละ %	จำนวน Number	ร้อยละ %	จำนวน Number	ร้อยละ %	จำนวน Number	ร้อยละ %	จำนวน Number	ร้อยละ %	จำนวน Number	ร้อยละ %	จำนวน Number	ร้อยละ %	จำนวน Number	ร้อยละ %	จำนวน Number	ร้อยละ %	จำนวน Number	ร้อยละ %	จำนวน Number	ร้อยละ %					
31,616	100.00	31,616	100.00	1,918	6.07	4,214	13.33	6,361	20.12	9,966	31.52	8,469	26.79	31,616	100.00	1,825	5.77	3,131	9.90	3,037	9.61	8,972	28.38	9,147	28.93	5,504	17.41			
2	100.00	2	100.00	2	100.00	-	-	-	-	2	100.00	-	-	2	100.00	2	100.00	-	-	-	-	-	-	-	-	-	-	-		
81	กิจกรรมบริการสำหรับอาคารและภูมิทัศน์	262	100.00	262	100.00	50	18.89	-	-	51	19.47	12	4.58	100	38.17	50	18.89	262	100.00	-	-	60	22.71	99	37.79	50	18.89	Office administrative, office support and other business support activities		
82	การบริการด้านการรักษาและสนับสนุนการดำเนินงาน ของสำนักงาน และกิจการอื่น ๆ ที่เกี่ยวข้องทางธุรกิจ	76	100.00	76	100.00	36	47.37	-	-	-	-	-	-	27	35.53	13	17.11	76	100.00	43	56.58	7	8.55	-	-	14	17.76	Creative, arts and entertainment activities		
90	กิจกรรมการบันเทิง	-	-	-	-	-	-	-	-	-	-	-	-	-	-	-	-	-	-	-	-	-	-	-	-	-	-	-		
92	กิจกรรมการบันเทิงและการแข่งขันท่าง	-	-	-	-	-	-	-	-	-	-	-	-	-	-	-	-	-	-	-	-	-	-	-	-	-	-	-	-	
93	กิจกรรมด้านกีฬา ความบันเทิง และการบันเทิง	-	-	-	-	-	-	-	-	-	-	-	-	-	-	-	-	-	-	-	-	-	-	-	-	-	-	-	-	
95	การซ่อมคอมพิวเตอร์และของใช้ส่วนบุคคล และของใช้ในชีวิตประจำวัน	509	100.00	509	100.00	-	-	9	1.77	105	20.70	187	36.75	111	21.75	97	19.03	509	100.00	-	-	34	6.75	44	8.71	227	44.61	31	6.07	Repair of computers and personal and household goods
96	กิจกรรมบริการส่วนบุคคลอื่น ๆ	3,475	100.00	3,475	100.00	831	23.90	-	-	61	1.76	1,125	32.38	1,458	41.96	3,475	100.00	715	20.58	-	-	16	0.45	1,286	37.01	1,081	31.10	378	10.86	Other personal service activities

ที่มา : สำนักงานเศรษฐกิจอุตสาหกรรม พ.ศ. 2565 (ธุรกิจจากตัวและธุรกิจจากบริการ) จังหวัดร้อยเอ็ด สำนักงานสถิติแห่งชาติ กรมทรัพย์สินทางปัญญาและสังคม
Source : The 2022 Business and Industrial Census (Trade and Services Industry) Roi Et Province, National Statistical Office, Ministry of Digital Economy and Society.

ตาราง 1 จำนวนและร้อยละของสถานประกอบการธุรกิจ จำนวนตามลักษณะที่ได้รับจากสถานการณืการแพร่ระบาดของโรคติดเชื้อไวรัสโคโรนา 19 และขนาดของธุรกิจ (ต่อ)
TABLE 1 NUMBER AND PERCENTAGE OF BUSINESS ESTABLISHMENTS BY THE EFFECT FROM THE SPREAD OF THE COVID-19 DISEASE AND DIVISION OF BUSINESS INDUSTRY (Cont'd.)

รหัส Code	ชนิดของธุรกิจ Number of establishments	ผลกระทบที่ได้รับจากสถานการณืการแพร่ระบาดของโรคติดเชื้อไวรัสโคโรนา 19 The effect from the spread of the covid-19 disease												Division of business industry							
		สภาพคล่องทางการเงินลดลง ปี 2564 Decreasing of financial liquidity in 2021						สภาพคล่องทางการเงินลดลง ปี 2565 Decreasing of financial liquidity in 2022													
		รวม Total	น้อยที่สุด Lowest	ปานกลาง Medium	มาก High	มากที่สุด Highest	รวม Total	น้อยที่สุด Lowest	ปานกลาง Medium	มาก High	มากที่สุด Highest										
	จำนวน ร้อยละ Number %	จำนวน ร้อยละ Number %	จำนวน ร้อยละ Number %	จำนวน ร้อยละ Number %	จำนวน ร้อยละ Number %	จำนวน ร้อยละ Number %	จำนวน ร้อยละ Number %	จำนวน ร้อยละ Number %	จำนวน ร้อยละ Number %	จำนวน ร้อยละ Number %	จำนวน ร้อยละ Number %	จำนวน ร้อยละ Number %	จำนวน ร้อยละ Number %								
	รวม	31,616 100.00	7,32 871 2.76	5,344 16,90 8,918 28.21	5,880 18,60 8,288 26.21	31,616 100.00	2,424 7.67 3,299 10.43	2,677 8.47 11,047 34.94	6,653 21.04 5,516 17.45	6,653 21.04 5,516 17.45	Total										
45	การขนส่งและการขายปลีก การช้อปปิ้ง และขายยาชนิด การขนส่ง (ยกเว้นยานยนต์และ จักรยานยนต์)	3,501 100.00	182 5.20	7,59 817 23.33	1,212 34.61	374 10.68	499 14.26	1,223 34.92	838 25.94	371 10.59	Wholesale and retail trade; repair of motor and motorcycles										
46	การขายปลีก (ยกเว้นยานยนต์และ จักรยานยนต์)	1,049 100.00	21 2.03	80 7.64	465 44.31	221 21.02	92 8.76	454 43.26	244 23.27	118 11.26	Wholesale trade (except of motor vehicles and motorcycles)										
47	การขายปลีก (ยกเว้นยานยนต์และ จักรยานยนต์)	16,045 100.00	302 553 3.45	2,755 17.17	6,312 39.34	2,046 12.75	3,26 871 5.43	1,708 10.65	6,746 42.05	3,710 23.12	Retail trade (except of motor vehicles and motorcycles)										
55	ที่พักแรม	238 100.00	-	-	55 23.09	86 36.01	66 27.80	6 2.52	38 15.86	107 45.05	18 7.65	Accommodation									
56	การบริการอาหารและเครื่องดื่ม	5,068 100.00	-	25 0.49	2,016 39.77	881 17.38	326 6.43	1,821 35.92	5,068 100.00	-	2,036 40.17	299 5.90	866 17.08	47 0.93	1,821 35.92	Food and beverage service activities					
59	การผลิตภาพยนตร์ วัสดุทัศน และรายการโทรทัศน์ โทรทัศน์ การบันทึกเสียงและสื่อ และการจัดพิมพ์จำหน่ายหรือเผยแพร่ต้นฉบับ	-	-	-	-	-	-	-	-	-	-	-	-	-	-	-	-	Programme production, sound recording and music publishing activities			
60	การจัดส่งรายการและการแพร่กระจายเสียง	26 100.00	-	-	13 50.00	-	13 50.00	-	-	-	-	-	-	-	-	-	-	13 50.00	Programming and broadcasting activities		
62	การจัดทำโปรแกรมคอมพิวเตอร์ การให้คำปรึกษา เกี่ยวกับคอมพิวเตอร์ และกิจกรรมที่เกี่ยวข้อง	-	-	-	-	-	-	-	-	-	-	-	-	-	-	-	-	-	-	Computer programming, consultancy and related activities	
63	การบริการสารสนเทศ	1 100.00	-	-	1 100.00	-	-	-	-	-	-	-	-	-	-	-	-	-	-	Information service activities	
68	กิจกรรมอสังหาริมทรัพย์	787 100.00	13.16 43 5.52	46 5.90	95 12.06	182 23.11	317 40.23	787 100.00	104 13.16	49 6.29	96 12.19	182 23.15	265 33.65	91 11.56	Real estate activities						
69	กิจกรรมทางกฎหมายและการบัญชี	124 100.00	-	-	75 60.48	37 29.84	-	124 100.00	12 9.68	-	1 0.81	74 59.68	37 29.84	-	Legal and accounting activities						
70	กิจกรรมของสำนักงานใหญ่และการบริการให้คำปรึกษาด้านการบริหารจัดการ	1 100.00	-	-	1 100.00	-	-	-	-	-	-	-	-	-	-	-	-	-	-	Activities of head offices; management consultancy activities	
71	กิจกรรมด้านสถาปัตยกรรมและวิศวกรรม รวมถึงการทดสอบและการวิเคราะห์ทางเทคนิค	18 100.00	1 5.56	7 37.04	9 51.85	-	2 11.11	5 25.93	-	-	-	11 62.96	-	-	-	-	-	-	-	Architectural and engineering activities; technical testing and analysis	
72	การวิจัยและพัฒนาเชิงวิทยาศาสตร์	-	-	-	-	-	-	-	-	-	-	-	-	-	-	-	-	-	-	-	Scientific research and development
73	การโฆษณาและการจัดตลาด	74 100.00	-	36 47.97	37 49.32	2 2.70	-	-	-	1 1.35	36 47.97	37 49.32	-	1 1.35	Advertising and market research						
74	กิจกรรมทางวิชาชีพ วิทยาศาสตร์ และเทคนิคอื่น ๆ	55 100.00	-	-	-	18 33.33	-	-	-	-	-	18 33.33	18 33.33	-	Other professional, scientific and technical activities						
77	กิจกรรมการให้เช่า	288 100.00	-	6 2.08	166 57.64	9 3.13	36 12.50	288 100.00	237 82.29	-	-	15 5.21	2 0.69	34 11.81	Rental and leasing activities						
78	กิจกรรมการจ้างงาน	-	-	-	-	-	-	-	-	-	-	-	-	-	-	-	-	-	-	Employment activities	

ตาราง 1 จำนวนและร้อยละของสถานประกอบการที่รับจากสถานประกอบการแพร่ระบาดของโรคติดเชื้อไวรัสโคโรนา 2019 และหมวดย่อยธุรกิจ (ต่อ)
TABLE 1 NUMBER AND PERCENTAGE OF BUSINESS ESTABLISHMENTS BY THE EFFECT FROM THE SPREAD OF THE COVID-19 DISEASE AND DIVISION OF BUSINESS INDUSTRY (Cont'd.)

รหัส Code	จำนวนสถาน- ประกอบการ Number of establishments	ผลกระทบที่ได้รับจากสถานการณ์การแพร่ระบาดของโรคติดเชื้อไวรัสโคโรนา 2019 The effect from the spread of the covid-19 disease										รวม Total	ผลกระทบที่ได้รับจากสถานการณ์การแพร่ระบาดของโรคติดเชื้อไวรัสโคโรนา 2019 The effect from the spread of the covid-19 disease										รวม Total	Division of business industry								
		จำนวนสถาน- ประกอบการ Number of establishments					ผลกระทบที่ได้รับจากสถานการณ์การแพร่ระบาดของโรคติดเชื้อไวรัสโคโรนา 2019 The effect from the spread of the covid-19 disease						จำนวนสถาน- ประกอบการ Number of establishments					ผลกระทบที่ได้รับจากสถานการณ์การแพร่ระบาดของโรคติดเชื้อไวรัสโคโรนา 2019 The effect from the spread of the covid-19 disease														
		จำนวน Number	ร้อยละ %	จำนวน Number	ร้อยละ %	จำนวน Number	ร้อยละ %	จำนวน Number	ร้อยละ %	จำนวน Number	ร้อยละ %		จำนวน Number	ร้อยละ %	จำนวน Number	ร้อยละ %	จำนวน Number	ร้อยละ %	จำนวน Number	ร้อยละ %	จำนวน Number	ร้อยละ %										
		31,616	100.00	31,616	100.00	17,842	56.43	805	2.55	1,564	4.95	3,229	10.21	3,692	11.68	4,484	14.18	31,616	100.00	18,504	58.53	534	1.69	927	2.93	5,218	16.50	3,710	11.73	2,723	8.61	
45	การขนส่งและการขายปลีก การ จัดจำหน่าย	3,501	100.00	3,501	100.00	1,891	54.01	90	2.58	402	11.49	323	9.22	593	16.94	202	5.76	3,501	100.00	2,171	62.00	178	5.07	201	5.75	653	18.65	173	4.95	125	3.57	Wholesale and retail trade; repair of motor vehicles and motorcycles
46	การขนส่ง (ยกเว้นยานยนต์และ จักรยานยนต์)	1,049	100.00	1,049	100.00	429	40.87	22	2.13	28	2.68	93	8.87	402	38.30	75	7.16	1,049	100.00	426	40.58	49	4.67	39	3.75	369	35.14	123	11.77	43	4.08	Wholesale trade (except of motor vehicles and motorcycles)
47	การขายปลีก (ยกเว้นยานยนต์และ จักรยานยนต์)	16,045	100.00	16,045	100.00	9,633	60.04	631	3.93	1,055	6.58	2,415	15.05	1,046	6.52	1,264	7.88	16,045	100.00	9,763	60.85	238	1.49	534	3.33	2,510	15.64	1,880	11.72	1,120	6.98	Retail trade (except of motor vehicles and motorcycles)
55	ที่พักแรม	238	100.00	238	100.00	104	43.51	6	2.52	2	0.70	35	14.74	51	21.27	41	17.26	238	100.00	162	68.00	-	-	5	2.10	3	1.26	50	20.85	19	7.79	Accommodation
56	การบริการอาหารและเครื่องดื่ม	5,068	100.00	5,068	100.00	4,046	79.84	5	0.10	-	-	15	0.30	54	1.07	948	18.70	5,068	100.00	4,046	79.84	5	0.10	-	-	15	0.30	7	0.14	995	19.63	Food and beverage service activities
59	การผลิตภาพยนตร์ วิทยุทัศน์ และ รายการโทรทัศน์	-	-	-	-	-	-	-	-	-	-	-	-	-	-	-	-	-	-	-	-	-	-	-	-	-	-	-	-	-	-	programme production, sound recording and music publishing activities
60	การจัดรายการและการแพร่ ภาพกระจายเสียง	26	100.00	26	100.00	13	50.00	-	-	-	-	13	50.00	-	-	-	-	26	100.00	13	50.00	-	-	-	-	13	50.00	-	-	-	-	Programming and broadcasting activities
62	การจัดทำโปรแกรมคอมพิวเตอร์ การให้บริการ	-	-	-	-	-	-	-	-	-	-	-	-	-	-	-	-	-	-	-	-	-	-	-	-	-	-	-	-	-	-	Computer programming, consultancy and related activities
63	เกี่ยวกับคอมพิวเตอร์ และ กิจกรรมที่เกี่ยวข้อง	1	100.00	1	100.00	-	-	-	-	-	-	1	100.00	-	-	-	-	1	100.00	-	-	-	-	-	1	100.00	-	-	-	-	-	Information service activities
68	กิจกรรมอสังหาริมทรัพย์	787	100.00	787	100.00	288	36.66	-	-	1	0.13	88	11.17	221	28.13	188	23.92	787	100.00	291	37.04	44	5.65	1	0.13	226	28.68	178	22.60	46	5.90	Real estate activities
69	กิจกรรมทางกฎหมายและการบัญชี	124	100.00	124	100.00	87	70.16	-	-	-	-	37	29.84	-	-	-	-	124	100.00	87	70.16	-	-	-	-	37	29.84	-	-	-	-	Legal and accounting activities
70	กิจกรรมของสำนักงานใหญ่และ การบริหาร	1	100.00	1	100.00	-	-	-	-	-	-	1	100.00	-	-	-	-	1	100.00	-	-	-	-	-	1	100.00	-	-	-	-	-	Activities of head offices; management consultancy activities
71	ให้บริการด้านบริการบริหารจัดการ วิศวกรรม รวมถึงการทดสอบและ การวิเคราะห์ทางเทคนิค	18	100.00	18	100.00	10	57.41	1	5.56	1	5.56	1	5.56	5	25.93	-	-	18	100.00	12	68.52	5	25.93	-	-	1	5.56	-	-	-	-	Architectural and engineering activities; technical testing and analysis
72	การวิจัยและพัฒนาเชิงวิทยาศาสตร์	-	-	-	-	-	-	-	-	-	-	-	-	-	-	-	-	-	-	-	-	-	-	-	-	-	-	-	-	-	-	Scientific research and development

ตาราง 1 จำนวนและร้อยละของสถานประกอบการธุรกิจ จำนวนตามผลกระทบที่ได้รับจากสถานการณ์การแพร่ระบาดของโรคติดเชื้อไวรัสโคโรนา 2019 และหมวดอุตสาหกรรม (ต่อ)
TABLE 1 NUMBER AND PERCENTAGE OF BUSINESS ESTABLISHMENTS BY THE EFFECT FROM THE SPREAD OF THE COVID-19 DISEASE AND DIVISION OF BUSINESS INDUSTRY (Cont'd.)

รหัส Code	จำนวนสถาน- ประกอบการ Number of establishments	ผลกระทบที่ได้รับจากสถานการณ์การแพร่ระบาดของโรคติดเชื้อไวรัสโคโรนา 2019 The effect from the spread of the covid-19 disease										รวม Total	เลิกจ้างพนักงาน ปี 2565 Dismissal of employees in 2022			Division of business industry																		
		ปี 2564 2021					ปี 2565 2022						มากที่สุด Highest	มาก High	ปานกลาง Medium		น้อย Low	มากที่สุด Highest																
		จำนวน Number	ร้อยละ %	จำนวน Number	ร้อยละ %	จำนวน Number	ร้อยละ %	จำนวน Number	ร้อยละ %	จำนวน Number	ร้อยละ %								จำนวน Number	ร้อยละ %	จำนวน Number	ร้อยละ %												
รวม	31,616	100.00	31,616	100.00	19,131	60.51	1,004	3.18	2,113	6.68	2,881	9.11	3,809	12.05	2,678	8.47	31,616	100.00	19,875	62.86	312	0.99	1,493	4.72	4,419	13.98	4,026	12.74	1,491	4.72	Total			
82	262	100.00	262	100.00	197	75.00	-	-	5	1.72	12	4.39	50	18.89	-	-	262	100.00	197	75.00	2	0.57	6	2.10	59	22.33	-	-	-	-	-	Office administrative, office support and other business support activities		
90	76	100.00	76	100.00	36	47.37	-	-	-	-	7	8.55	13	17.11	21	26.97	76	100.00	36	47.37	-	-	14	17.76	7	8.55	13	17.11	7	9.21	7	9.21	Creative, arts and entertainment activities	
92	-	-	-	-	-	-	-	-	-	-	-	-	-	-	-	-	-	-	-	-	-	-	-	-	-	-	-	-	-	-	-	-	-	Gambling and betting activities
93	-	-	-	-	-	-	-	-	-	-	-	-	-	-	-	-	-	-	-	-	-	-	-	-	-	-	-	-	-	-	-	-	-	Sports activities and amusement and recreation activities
95	509	100.00	509	100.00	173	34.09	34	6.75	-	-	129	25.29	65	12.84	107	21.02	509	100.00	203	39.96	5	0.88	-	-	169	33.15	132	26.01	-	-	-	-	-	Repair of computers and personal and household goods
96	3,475	100.00	3,475	100.00	878	25.25	-	-	1,065	30.65	1	0.03	1,154	33.21	378	10.86	3,475	100.00	878	25.25	-	-	-	-	46	1.31	2,290	65.90	262	7.54	262	7.54	Other personal service activities	

ที่มา : จำนวนธุรกิจและอุตสาหกรรม พ.ศ. 2565 (ธุรกิจทางการค้าและธุรกิจทางการบริการ) จังหวัดร้อยเอ็ด สำนักงานสถิติแห่งชาติ กระทรวงดิจิทัลเพื่อเศรษฐกิจและสังคม
Source : The 2022 Business and Industrial Census (Trade and Services Industry) Roi Et Province, National Statistical Office, Ministry of Digital Economy and Society.

ตาราง 1 จำนวนและร้อยละของสถานประกอบการธุรกิจ จำนวนสถานประกอบการที่ได้รับความเสียหายจากรัฐกิจ จำนวนสถานประกอบการที่ได้รับความเสียหายจากรัฐกิจ จำนวนสถานประกอบการที่ได้รับความเสียหายจากรัฐกิจ (ต่อ)

รหัส Code	ประเภทธุรกิจ	ผลกระทบที่ได้รับจากสถานการณ์การแพร่ระบาดของโรคติดเชื้อไวรัสโคโรนา 2019										รวม Total	ผลกระทบที่ได้รับจากสถานการณ์การแพร่ระบาดของโรคติดเชื้อไวรัสโคโรนา 2019										รวม Total	Division of business industry								
		จำนวนสถานประกอบการ Number of establishments					ความเสียหายจากรัฐกิจ ปี 2564						จำนวนสถานประกอบการ Number of establishments					ความเสียหายจากรัฐกิจ ปี 2565														
		จำนวน		ร้อยละ		จำนวน		ร้อยละ		จำนวน		ร้อยละ		จำนวน		ร้อยละ		จำนวน		ร้อยละ		จำนวน		ร้อยละ								
		Number	%	Number	%	Number	%	Number	%	Number	%	Number	%	Number	%	Number	%	Number	%	Number	%	Number	%	Number	%	Number	%					
45	การขายและเช่ารถยนต์	31,616	100.00	18,094	57.23	831	2.63	2,298	7.27	2,873	9.09	4,973	15.73	2,547	8.06	31,616	100.00	19,030	60.19	449	1.42	726	2.30	6,089	19.26	3,311	10.47	2,011	6.36	Wholesale and retail trade; repair of motor vehicles and motorcycles		
46	การขายส่ง (ยกเว้นยานยนต์และจักรยานยนต์)	3,501	100.00	1,774	50.66	74	2.11	385	11.00	308	8.79	866	24.73	95	2.70	3,501	100.00	1,875	53.55	280	7.99	209	5.97	859	24.55	271	7.74	7	0.20	Wholesale trade (except of motor vehicles and motorcycles)		
47	การขายปลีก (ยกเว้นยานยนต์และจักรยานยนต์)	1,049	100.00	1,049	100.00	316	30.12	43	4.10	52	4.95	199	18.95	270	25.76	1,049	100.00	351	33.46	54	5.15	89	8.51	323	30.79	209	19.96	22	2.13	Wholesale trade (except of motor vehicles and motorcycles)		
55	ที่พักแรม	16,045	100.00	8,853	55.17	693	4.32	686	4.28	1,973	12.30	2,170	13.52	1,670	10.41	16,045	100.00	9,558	59.57	76	0.47	222	1.39	2,239	13.96	2,406	15.00	1,543	9.61	Retail trade (except of motor vehicles and motorcycles)		
56	การบริการอาหารและเครื่องดื่ม	238	100.00	238	100.00	146	61.47	1	0.42	33	13.90	-	-	36	15.16	238	100.00	164	68.84	17	6.95	5	2.10	1	0.42	52	21.69	-	-	Accommodation		
59	การผลิตภาพยนตร์ วิทยุทัศน์ และรายการโทรทัศน์ การบันทึกเสียงลงจานเสียง และการ์ตูนดิพท์ จำนวนวิทยุทัศน์ และแผ่นวีซีดี	5,068	100.00	5,068	100.00	5,021	99.07	-	-	5	0.10	7	0.14	35	0.69	5,068	100.00	5,021	99.07	-	-	-	-	5	0.10	7	0.14	35	0.69	Food and beverage service activities		
60	การตั้งร้านขายยาและการร่วมทางขายสิ่ง	26	100.00	26	100.00	13	50.00	-	-	13	50.00	-	-	-	-	26	100.00	13	50.00	-	-	-	-	13	50.00	-	-	-	-	Motion picture, video and television programme production, sound recording and music publishing activities		
62	การตั้งร้านขายของชำและกิจการที่	1	100.00	1	100.00	-	-	-	-	-	-	-	-	-	-	1	100.00	-	-	-	-	-	-	-	-	-	-	-	-	Programming and broadcasting activities		
63	การบริการสารสนเทศ	1	100.00	1	100.00	-	-	-	-	1	100.00	-	-	-	-	1	100.00	-	-	-	-	-	-	-	-	-	-	-	-	Computer programming, consultancy and related activities		
68	กิจกรรมส่งเสริมการขาย	787	100.00	787	100.00	383	48.72	-	-	1	0.13	87	11.05	261	33.14	55	6.96	787	100.00	386	49.10	-	-	44	5.65	130	16.57	139	17.63	87	11.05	Information service activities
69	กิจกรรมทางกฎหมายและการบัญชี	124	100.00	124	100.00	87	70.16	-	-	37	29.84	-	-	-	-	124	100.00	87	70.16	-	-	-	-	37	29.84	-	-	-	-	-	Real estate activities	
70	กิจกรรมของสำนักงานใหญ่และการบริการ	1	100.00	1	100.00	-	-	-	-	1	100.00	-	-	-	-	1	100.00	-	-	-	-	-	-	-	-	-	-	-	-	-	Legal and accounting activities	
71	กิจกรรมด้านสถาปัตยกรรมและวิศวกรรม	18	100.00	18	100.00	11	62.96	-	-	7	37.04	-	-	-	-	18	100.00	11	62.96	-	-	-	-	6	31.48	-	-	-	-	-	Activities of head offices, management consultancy activities	
72	การวิจัยและพัฒนาวิศวกรรม	-	-	-	-	-	-	-	-	-	-	-	-	-	-	-	-	-	-	-	-	-	-	-	-	-	-	-	-	-	Architectural and engineering activities; technical testing and analysis	
73	การวิจัยและพัฒนาอิเล็กทรอนิกส์	74	100.00	74	100.00	-	-	1	1.35	36	47.97	38	50.68	-	-	74	100.00	-	-	-	-	-	-	37	49.32	37	49.32	1	1.35	-	-	Scientific research and development
74	กิจกรรมทางวิชาชีพ วิทยาศาสตร์ และเทคนิคอื่น ๆ	55	100.00	55	100.00	37	66.67	-	-	-	-	-	-	18	33.33	55	100.00	37	66.67	-	-	-	-	-	-	-	-	-	-	-	Advertising and market research	
77	กิจกรรมการให้เช่า	288	100.00	288	100.00	235	81.60	14	4.86	-	-	3	1.04	36	12.50	288	100.00	249	86.46	2	0.69	-	-	1	0.35	2	0.69	34	11.81	34	11.81	Rental and leasing activities
78	กิจกรรมการจ้าง	-	-	-	-	-	-	-	-	-	-	-	-	-	-	-	-	-	-	-	-	-	-	-	-	-	-	-	-	-	Employment activities	
79	กิจกรรมของตัวแทนธุรกิจท่องเที่ยว	15	100.00	15	100.00	15	100.00	-	-	-	-	-	-	-	-	15	100.00	15	100.00	-	-	-	-	-	-	-	-	-	-	-	Travel agency, tour operator, reservation service and related activities	
80	การบริหารความเสี่ยงและประกันภัย	2	100.00	2	100.00	2	100.00	-	-	-	-	-	-	-	2	100.00	2	100.00	2	100.00	-	-	-	-	-	-	-	-	-	-	Security and investigation activities	
81	กิจกรรมการบริการด้านอาหารและเครื่องดื่ม	2	100.00	2	100.00	2	100.00	-	-	-	-	-	-	-	2	100.00	2	100.00	2	100.00	-	-	-	-	-	-	-	-	-	-	Services to buildings and landscape activities	
82	การบริการด้านการบริหารและสนับสนุนการดำเนินงาน ของสำนักงาน และกิจกรรมอื่นๆ ที่สนับสนุนทางธุรกิจ	262	100.00	262	100.00	197	75.00	-	-	5	1.72	12	4.39	50	18.89	262	100.00	197	75.00	2	0.57	6	2.10	59	22.33	-	-	-	-	-	-	Office administrative, office support and other business support activities

ตาราง 1 จำนวนและร้อยละของสถานประกอบการธุรกิจ จำแนกตามผลกระทบที่ได้รับจากสถานการณ์การแพร่ระบาดของโรคติดเชื้อไวรัสโคโรนา 2019 และรวมของธุรกิจ (ต่อ)
 TABLE 1 NUMBER AND PERCENTAGE OF BUSINESS ESTABLISHMENTS BY THE EFFECT FROM THE SPREAD OF THE COVID-19 DISEASE AND DIVISION OF BUSINESS INDUSTRY (Cont'd.)

รหัส Code	ประเภทธุรกิจ Business industry	จำนวน Number	ร้อยละ %	ผลกระทบที่ได้รับจากสถานการณ์การแพร่ระบาดของโรคติดเชื้อไวรัสโคโรนา 2019 The effect from the spread of the covid-19 disease										รวม Total	ร้อยละ %	ความล่าช้าในการขนส่งสินค้า ปี 2565 Delay in shipping in 2022						Division of business industry								
				ไม่มีผลกระทบ Not effect			ปานกลาง Medium			สูง High			มากที่สุด Highest			รวม Total	ร้อยละ %	ต่ำ Low		ปานกลาง Medium			สูง High		มากที่สุด Highest					
				จำนวน Number	ร้อยละ %	จำนวน %	จำนวน Number	ร้อยละ %	จำนวน %	จำนวน Number	ร้อยละ %	จำนวน %	จำนวน Number					ร้อยละ %	จำนวน %	จำนวน Number	ร้อยละ %		จำนวน %	จำนวน Number		ร้อยละ %	จำนวน %	จำนวน Number	ร้อยละ %	
รวม		31,616	100.00	18,094	57.23	831	2.63	2,298	7.27	2,873	9.09	4,973	15.73	2,547	8.06	31,616	100.00	19,030	60.19	449	1.42	726	2.30	6,089	19.26	3,311	10.47	2,011	6.36	Total
90	กิจกรรมการสร้างสรรค์ศิลปะและสื่อบันเทิง	76	100.00	43	55.92	-	-	-	-	-	-	27	34.87	7	9.21	76	100.00	43	55.92	14	17.76	7	8.55	-	-	7	8.55	7	9.21	Creative, arts and entertainment activities
92	กิจกรรมการบันเทิงและการแสดง	-	-	-	-	-	-	-	-	-	-	-	-	-	-	-	-	-	-	-	-	-	-	-	-	-	-	-	-	Gambling and betting activities
93	กิจกรรมด้านกีฬา ความบันเทิง และการบันเทิง	-	-	-	-	-	-	-	-	-	-	-	-	-	-	-	-	-	-	-	-	-	-	-	-	-	-	-	-	Sports activities and amusement and recreation activities
95	การซ่อมคอมพิวเตอร์และของใช้ส่วนบุคคล และของใช้ในชีวิตประจำวัน	509	100.00	78	15.37	5	0.88	36	6.97	149	29.17	175	34.43	67	13.16	509	100.00	138	27.11	5	0.88	105	20.70	159	31.16	103	20.14	-	-	Repair of computers and personal and household goods
96	กิจกรรมบริการส่วนบุคคลอื่นๆ	3,475	100.00	882	25.37	-	-	1,065	30.65	46	1.31	1,110	31.93	374	10.75	3,475	100.00	882	25.37	-	-	-	-	2,220	63.88	116	3.32	258	7.42	Other personal service activities

ที่มา : สำนักงานสถิติและอุตสาหกรรม พ.ศ. 2565 (ธุรกิจจากครัวเรือนและธุรกิจจากการบริการ) จังหวัดชัยภูมิ สำนักงานสถิติแห่งชาติ กระทรวงดิจิทัลและเศรษฐกิจและสังคม
 Source : The 2022 Business and Industrial Census (Trade and Services Industry) Roi Et Province, National Statistical Office, Ministry of Digital Economy and Society.

ตาราง 3 จำนวนและร้อยละของการฟื้นตัวของสถานประกอบการโดยเปรียบเทียบสัดส่วนรายรับในปี 2562 กับรายรับในปี 2561 (ปีก่อนเกิดสถานการณ์โรคติดเชื้อไวรัสโคโรนา 2019) จำนวนตามหมวดอุตสาหกรรม
 TABLE 3 NUMBER AND PERCENTAGE OF THE RECOVERY OF ENTERPRISES BY COMPARING THE REVENUE RATIO IN 2022 WITH THE REVENUE RATIO IN 2021 (BEFORE THE COVID-19 SITUATION) BY DIVISION OF BUSINESS INDUSTRY

รหัส Code	หมวดอุตสาหกรรม Division of business industry	การฟื้นตัวของสถานประกอบการโดยเปรียบเทียบสัดส่วนรายรับในปี 2562 กับรายรับในปี 2561 จำนวนสถานประกอบการที่ฟื้นตัวขึ้น (recovery of enterprises) โดยเปรียบเทียบสัดส่วนรายรับในปี 2022 กับปี 2021 (with the revenue ratio in 2022 with the revenue in 2019)												
		จำนวน Number	ร้อยละ %	จำนวน Number	ร้อยละ %	จำนวน Number	ร้อยละ %	จำนวน Number	ร้อยละ %	จำนวน Number	ร้อยละ %	จำนวน Number	ร้อยละ %	
	รวม	31,616	100.00	5,147	16.28	8,697	27.51	17,571	55.58	192	0.61	9	0.03	Total
45	การขายส่งและการขายปลีก การซ่อมยานยนต์และจักรยานยนต์	3,501	100.00	320	9.15	808	23.08	2,369	67.67	1	0.03	2	0.07	Wholesale and retail trade; repair of motor vehicles and motorcycles
46	การขายส่ง (ยกเว้นยานยนต์และจักรยานยนต์)	1,049	100.00	102	9.76	490	46.75	412	39.32	39	3.69	5	0.48	Wholesale trade (except of motor vehicles and motorcycles)
47	การขายปลีก (ยกเว้นยานยนต์และจักรยานยนต์)	16,045	100.00	2,845	17.73	5,252	32.74	7,922	49.37	24	0.15	2	0.01	Retail trade (except of motor vehicles and motorcycles)
55	ที่พักแรม	238	100.00	89	37.27	78	32.98	71	29.76	-	-	-	-	Accommodation
56	การบริการอาหารและเครื่องดื่ม	5,068	100.00	114	2.25	918	18.11	4,036	79.64	-	-	-	-	Food and beverage service activities
59	การผลิตภาพยนตร์ วิทยุทัศน์ และรายการโทรทัศน์ การบันทึกเสียงลงแผ่นเสียง และการจัดพิมพ์จำหน่ายหรือเผยแพร่ดนตรี	-	-	-	-	-	-	-	-	-	-	-	-	Motion picture, video and television programme production, sound recording and music publishing activities
60	การจัดส่งรายการและการแพร่กระจายเสียง	26	100.00	-	-	26	100.00	-	-	-	-	-	-	Programming and broadcasting activities
62	การจัดทำโปรแกรมคอมพิวเตอร์ การให้คำปรึกษาเกี่ยวกับคอมพิวเตอร์ และกิจกรรมที่เกี่ยวข้อง	-	-	-	-	-	-	-	-	-	-	-	-	Computer programming, consultancy and related activities
63	การบริการสารสนเทศ	1	100.00	-	-	-	-	1	100.00	-	-	-	-	Information service activities
68	กิจกรรมอสังหาริมทรัพย์	787	100.00	49	6.29	404	51.28	334	42.43	-	-	-	-	Real estate activities
69	กิจกรรมทางกฎหมายและการบัญชี	124	100.00	-	-	-	-	87	70.16	37	29.84	-	-	Legal and accounting activities
70	กิจกรรมของสำนักงานใหญ่และการบริหารให้คำปรึกษาด้านการบริหารจัดการ	1	100.00	-	-	-	-	1	100.00	-	-	-	-	Activities of head offices; management consultancy activities
71	กิจกรรมด้านสถาปัตยกรรมและวิศวกรรม รวมถึงการทดสอบและการวิเคราะห์ทางเทคนิค	18	100.00	5	25.93	5	25.93	9	48.15	-	-	-	-	Architectural and engineering activities; technical testing and analysis
72	การวิจัยและพัฒนาเชิงวิทยาศาสตร์	-	-	-	-	-	-	-	-	-	-	-	-	Scientific research and development
73	การโฆษณาและการวิจัยตลาด	74	100.00	-	-	37	49.32	38	50.68	-	-	-	-	Advertising and market research
74	กิจกรรมทางวิชาชีพ วิทยาศาสตร์ และเทคนิคอื่นๆ	55	100.00	18	33.33	18	33.33	18	33.33	-	-	-	-	Other professional, scientific and technical activities
77	กิจกรรมการให้เช่า	288	100.00	97	33.68	8	2.78	183	63.54	-	-	-	-	Rental and leasing activities

ตาราง 3 จำนวนและร้อยละของกิจการโดยเรียงเทียบสัดส่วนรายรับในปี 2562 (ปีก่อนเกิดสถานการณ์โรคติดเชื้อไวรัสโคโรนา 2019) จำนวนตามหมวดธุรกิจ (ต่อ)
 TABLE 3 NUMBER AND PERCENTAGE OF ENTERPRISES BY COMPARING THE REVENUE RATIO IN 2022 WITH THE REVENUE IN 2019 (BEFORE THE COVID-19 SITUATION) BY DIVISION OF BUSINESS INDUSTRY (Cont'd.)

รหัส Code	หมวดธุรกิจ	จำนวนสถานประกอบการที่ฟื้นตัวหรือเทียบสัดส่วนรายรับในปี 2562 (ปีก่อนเกิดสถานการณ์โรคติดเชื้อไวรัสโคโรนา 2019)		จำนวนสถานประกอบการที่ยังคงตัว		อยู่ในระดับทรงตัว		ฟื้นหรือขยายตัวบ้าง		ขยายตัวได้ดี		Division of business industry	
		จำนวน	ร้อยละ	จำนวน	ร้อยละ	จำนวน	ร้อยละ	จำนวน	ร้อยละ	จำนวน	ร้อยละ		
		Number	%	Number	%	Number	%	Number	%	Number	%		
	รวม	31,616	100.00	5,147	16.28	8,697	27.51	17,571	55.58	192	0.61	9	0.03
78	กิจกรรมการจ้างงาน	-	-	-	-	-	-	-	-	-	-	-	-
79	กิจกรรมท่องเที่ยวและธุรกิจที่เกี่ยวข้อง	15	100.00	-	-	15	100.00	-	-	-	-	-	-
	การบริการสำรอง และกิจกรรมที่เกี่ยวข้อง												
80	การบริการรักษาความปลอดภัยและการสืบสวน	2	100.00	-	-	-	-	2	100.00	-	-	-	-
81	กิจกรรมการบริการสำหรับอาคารและภูมิทัศน์	2	100.00	-	-	-	-	2	100.00	-	-	-	-
82	การบริหารจัดการบริหารและสนับสนุนภาคดำเนินงาน	262	100.00	-	-	150	57.25	112	42.75	-	-	-	-
	ของสำนักงาน และกิจกรรมอื่นๆ ที่สนับสนุนทางธุรกิจ												
90	กิจกรรมการสร้างเสริมศิลปะและความบันเทิง	76	100.00	20	26.32	20	26.32	29	38.16	7	9.21	-	-
92	กิจกรรมการพนันและการเสี่ยงโชค	-	-	-	-	-	-	-	-	-	-	-	-
93	กิจกรรมด้านการศึกษา ความบันเทิง และการนันทนาการ	-	-	-	-	-	-	-	-	-	-	-	-
95	การซ่อมคอมพิวเตอร์และของใช้ส่วนบุคคลและของใช้ในชีวิตประจำวัน	509	100.00	45	8.74	94	18.49	330	64.91	40	7.86	-	-
96	กิจกรรมบริการส่วนบุคคลอื่นๆ	3,475	100.00	1,443	41.51	373	10.74	1,615	46.47	45	1.28	-	-

ที่มา : สำนักงานธุรกิจและอุตสาหกรรม พ.ศ. 2565 (ธุรกิจทางการค้าและธุรกิจทางการบริการ) จังหวัดร้อยเอ็ด สำนักงานสถิติแห่งชาติ กระทรวงดิจิทัลเพื่อเศรษฐกิจและสังคม

Source : The 2022 Business and Industrial Census (Trade and Services Industry) Roi Et Province, National Statistical Office, Ministry of Digital Economy and Society.

ตาราง 5 จำนวนและร้อยละความช่วยเหลือจากรัฐบาลในสถานการณ์การแพร่ระบาดของโรคติดเชื้อไวรัสโคโรนา 2019 จำนวนตามหมวดย่อยธุรกิจ
TABLE 5 NUMBER AND PERCENTAGE GOVERNMENT ASSISTANCE IN THE SPREAD OF THE COVID-19 DISEASE BY DIVISION OF BUSINESS INDUSTRY

รหัส Code	จำนวน Number	ร้อยละ %	จำนวนสถาน- ประกอบการ Number of establishments	ความช่วยเหลือจากรัฐบาลในสถานการณ์การแพร่ ระบาดของโรคติดเชื้อไวรัสโคโรนา 2019 เพียงพอหรือไม่ Government assistance in the spread of the COVID-19 disease				Division of business industry
				ไม่เพียงพอ Not enough		เพียงพอ Enough		
				จำนวน Number	ร้อยละ %	จำนวน Number	ร้อยละ %	
	31,616	100.00	10,497	33.20	21,119	66.80	Total	
45	การขนส่งและการขายปลีก และการซ่อมยานยนต์ และจักรยานยนต์	3,501	100.00	1,360	38.83	2,141	61.17	Wholesale and retail trade; repair of motor vehicles and motorcycles
46	การขายส่ง (ยกเว้นยานยนต์และจักรยานยนต์)	1,049	100.00	516	49.21	533	50.79	Wholesale trade (except of motor vehicles and motorcycles)
47	การขายปลีก (ยกเว้นยานยนต์และจักรยานยนต์)	16,045	100.00	4,649	28.97	11,396	71.03	Retail trade (except of motor vehicles and motorcycles)
55	ที่พักแรม	238	100.00	105	44.07	133	55.93	Accommodation
56	การบริการอาหารและเครื่องดื่ม	5,068	100.00	144	2.84	4,924	97.16	Food and beverage service activities
59	การผลิตภาพยนตร์ วิดีทัศน์ และรายการโทรทัศน์ การบันทึกเสียงลงแผ่นเสียง และการจัดพิมพ์จำหน่ายหรือ เผยแพร่ดนตรี	-	-	-	-	-	-	Motion picture, video and television programme production, sound recording and music publishing activities
60	การจัดผังรายการและการแพร่ภาพกระจายเสียง	26	100.00	13	50.00	13	50.00	Programming and broadcasting activities
62	การจัดทำโปรแกรมคอมพิวเตอร์ การให้คำปรึกษา เกี่ยวกับคอมพิวเตอร์ และกิจกรรมที่เกี่ยวข้อง	-	-	-	-	-	-	Computer programming, consultancy and related activities
63	การบริการสารสนเทศ	1	100.00	-	-	1	100.00	Information service activities
68	กิจกรรมอสังหาริมทรัพย์	787	100.00	310	39.43	477	60.57	Real estate activities
69	กิจกรรมทางกฎหมายและการบัญชี	124	100.00	-	-	124	100.00	Legal and accounting activities
70	กิจกรรมของสำนักงานใหญ่และการบริการ ให้คำปรึกษาด้านการบริหารจัดการ	1	100.00	-	-	1	100.00	Activities of head offices; management consultancy activities
71	กิจกรรมด้านสถาปัตยกรรมและวิศวกรรม รวมถึงการทดสอบและการวิเคราะห์ทางเทคนิค	18	100.00	-	-	18	100.00	Architectural and engineering activities; technical testing and analysis

ตาราง 5 จำนวนและร้อยละความช่วยเหลือจากรัฐบาลในสถานการณ์การแพร่ระบาดของโรคติดเชื้อไวรัสโคโรนา 2019 จำนวนตามหมวดย่อยธุรกิจ (ต่อ)
TABLE 5 NUMBER AND PERCENTAGE GOVERNMENT ASSISTANCE IN THE SPREAD OF THE COVID-19 DISEASE BY DIVISION OF BUSINESS INDUSTRY (Cont'd.)

รหัส Code	หมวดย่อยธุรกิจ	จำนวนสถาน- ประกอบการ Number of establishments		ความช่วยเหลือ Government assistance in the spread of the COVID-19 disease		เพียงพอ Enough		Division of business industry
		จำนวน Number	ร้อยละ %	จำนวน Number	ร้อยละ %	จำนวน Number	ร้อยละ %	
		31,616	100.00	10,497	33.20	21,119	66.80	Total
72	การวิจัยและพัฒนาเชิงวิทยาศาสตร์	-	-	-	-	-	-	Scientific research and development
73	การโฆษณาและการวิจัยตลาด	74	100.00	37	49.32	38	50.68	Advertising and market research
74	กิจกรรมทางวิชาชีพ วิทยาศาสตร์ และเทคนิคอื่นๆ	55	100.00	18	33.33	37	66.67	Other professional, scientific and technical activities
77	กิจกรรมการให้เช่า	288	100.00	8	2.78	280	97.22	Rental and leasing activities
78	กิจกรรมการจ้างงาน	-	-	-	-	-	-	Employment activities
79	กิจกรรมของตัวแทนธุรกิจท่องเที่ยว การจัดทำเที่ยว การบริการสำรอง และกิจกรรมที่เกี่ยวข้อง	15	100.00	-	-	15	100.00	Travel agency, tour operator, reservation service and related activities
80	การบริการรักษาความปลอดภัยและการสืบสวน	2	100.00	-	-	2	100.00	Security and investigation activities
81	กิจกรรมการบริหารสำหรับอาคารและภูมิทัศน์	2	100.00	-	-	2	100.00	Services to buildings and landscape activities
82	การบริการด้านการบริหารและสนับสนุนการดำเนินงาน ของสำนักงาน และกิจกรรมอื่นๆ ที่สนับสนุนทางธุรกิจ	262	100.00	198	75.57	64	24.43	Office administrative, office support and other business support activities
90	กิจกรรมการสร้างสรรคดีศิลปะและความบันเทิง	76	100.00	27	35.53	49	64.47	Creative, arts and entertainment activities
92	กิจกรรมการพนันและการเสี่ยงโชค	-	-	-	-	-	-	Gambling and betting activities
93	กิจกรรมด้านการกีฬา ความบันเทิง และการนันทนาการ	-	-	-	-	-	-	Sports activities and amusement and recreation activities
95	การซ่อมคอมพิวเตอร์และของใช้ส่วนบุคคล และของใช้ในครัวเรือน	509	100.00	191	37.52	318	62.48	Repair of computers and personal and household goods
96	กิจกรรมบริการส่วนบุคคลอื่นๆ	3,475	100.00	2,921	84.06	554	15.94	Other personal service activities

ที่มา : สำนักข้อมูลและอุตสาหกรรม พ.ศ. 2565 (ธุรกิจการค้าและธุรกิจทางการบริการ) จังหวัดร้อยเอ็ด สำนักงานสถิติแห่งชาติ กระทรวงดิจิทัลเพื่อเศรษฐกิจและสังคม

Source : The 2022 Business and Industrial Census (Trade and Services Industry) Roi Et Province, National Statistical Office, Ministry of Digital Economy and Society.

ภาคผนวก ข

แผนการเลือกตัวอย่างและวิธีการประมาณผล

โครงการสำมะโนธุรกิจและอุตสาหกรรม พ.ศ. 2565 : ธุรกิจทางการค้าและธุรกิจทางการบริการ

จังหวัด ร้อยเอ็ด

แผนการเลือกตัวอย่าง

1. สถานประกอบการที่มีจำนวนคนทำงาน 1 – 10 คน

แผนการสุ่มตัวอย่างที่ใช้เป็นแบบ Stratified Systematic Sampling โดยมีประเภมาตรฐานอุตสาหกรรม (ประเทศไทย) ปี 2552 (Thailand Standard Industrial Classification: TSIC 2009) ในระดับกิจกรรมเป็นสตราตัม ขนาดของสถานประกอบการเป็นสตราตัมย่อย และสถานประกอบการเป็นหน่วยตัวอย่าง

1.1 การจัดสตราตัม

ประเภมาตรฐานอุตสาหกรรม (ประเทศไทย) ปี 2552 (Thailand Standard Industrial Classification: TSIC 2009) ในระดับกิจกรรมเป็นสตราตัม ซึ่งมีทั้งสิ้น 309 สตราตัม และในแต่ละประเภของกิจกรรมได้จำแนกสถานประกอบการตามขนาดของสถานประกอบการ ซึ่งวัดด้วยจำนวนคนทำงานออกเป็น 2 ขนาด หรือ 2 สตราตัมย่อยดังนี้

ขนาดของสถานประกอบการ	1	2
จำนวนคนทำงาน	1-5	6-10

1.2 การเลือกตัวอย่าง

ได้ทำการเลือกสถานประกอบการตัวอย่างในแต่ละสตราตัม และสตราตัมย่อย อย่างอิสระต่อกันด้วยวิธีการเลือกตัวอย่างแบบมีระบบ ได้จำนวนสถานประกอบการตัวอย่างทั้งสิ้น 768 แห่ง จากทั้งสิ้น 32,997 แห่ง

2. สถานประกอบการที่มีจำนวนคนทำงานตั้งแต่ 11 คนขึ้นไป

กำหนดให้ทุกสถานประกอบการเป็นหน่วยตัวอย่าง โดยให้ทำการเจนนับสถานประกอบการทุกแห่งจำนวนทั้งสิ้น 480 แห่ง โดยได้แบ่งสถานประกอบการตามขนาดของสถานประกอบการ ซึ่งวัดด้วยจำนวนคนทำงานออกเป็น 10 ขนาด ดังนี้

ขนาดของสถาน- ประกอบการ	3	4	5	6	7	8	9	10	11	12
จำนวนคนทำงาน	11-15	16-20	21-25	26-30	31-50	51-100	101-200	201-500	501-1,000	>1,000

3. สรุป จำนวนสถานประกอบการที่ต้องเจนนับมีทั้งสิ้น 1,248 แห่ง

โครงการสำมะโนธุรกิจและอุตสาหกรรม พ.ศ. 2565 : ธุรกิจทางการค้าและธุรกิจทางการบริการ

วิธีการประมาณผล ระดับจังหวัด

การเสนอผลการสำรวจ ได้เสนอผลในระดับจังหวัด โดยจำแนกตามการประกอบกิจกรรมทางเศรษฐกิจตามการจัดประเภทมาตรฐานอุตสาหกรรมประเทศไทย ปี 2552 (Thailand Standard Industrial Classification: TSIC 2009) ในระดับหมวดย่อย และขนาดของสถานประกอบการ ซึ่งวัดด้วยจำนวนคนทำงาน 8 ขนาด (จากขนาดย่อยของสถานประกอบการ 12 ขนาด) ดังนี้

ขนาดของสถานประกอบการ	1	2	3	4	5	6	7	8
จำนวนคนทำงาน	1-5	6-10	11-15	16-25	26-30	31-50	51-200	> 200

ในการประมาณค่า กำหนดให้

$q = 1, 2, 3, \dots, n'_{jklmp}$ (สถานประกอบการตัวอย่าง)

$p = 1, 2, 3, \dots, 12$ (ขนาดย่อยของสถานประกอบการ)

$m = 1, 2, 3, \dots, 309$ (กิจกรรม)

$l = 1, 2, 3, \dots, 124$ (หมู่ย่อย)

$k = 1, 2, 3, \dots, 75$ (หมู่ใหญ่)

$j = 1, 2, 3, \dots, 27$ (หมวดย่อย)

1. การประมาณค่ายอดรวม

1.1 สูตรการประมาณค่ายอดรวมของลักษณะที่ต้องการศึกษา X สำหรับสถานประกอบการที่มีขนาดย่อยของสถานประกอบการ p หมวดย่อย j คือ

$$\hat{X}'_{jp} = \sum_{k=1}^{75} \sum_{l=1}^{124} \sum_{m=1}^{309} \hat{X}'_{jklmp}$$

โดยที่

\hat{X}'_{jklmp} คือ ค่าประมาณยอดรวมของลักษณะที่ต้องการศึกษา X สำหรับสถานประกอบการที่มีขนาดย่อยของสถานประกอบการ p กิจกรรม m หมู่ย่อย l หมู่ใหญ่ k หมวดย่อย j ซึ่ง

$$\hat{X}'_{jklmp} = w_{jklmp} \sum_{q=1}^{n_{jklmp}} x_{jklmpq}$$

x_{jklmpq} คือ ค่าของลักษณะที่ต้องการศึกษา X ของสถานประกอบการตัวอย่าง q ขนาดย่อยของสถานประกอบการ p กิจกรรม m หมู่ย่อย l หมู่ใหญ่ k หมวดย่อย j

w_{jklmp} คือ ค่าถ่วงน้ำหนักสำหรับสถานประกอบการที่มีขนาดย่อยของสถานประกอบการ p กิจกรรม m หมู่ย่อย l หมู่ใหญ่ k หมวดย่อย j

$$w_{jklmp} = \frac{N_{jklmp}}{n_{jklmp}}$$

N_{jklmp} คือ จำนวนสถานประกอบการทั้งสิ้น สำหรับสถานประกอบการที่มีขนาดย่อยของสถานประกอบการ p กิจกรรม m หมู่ย่อย l หมู่ใหญ่ k หมวดย่อย j

n_{jklmp} คือ จำนวนสถานประกอบการที่เจ้านับได้ทั้งสิ้น สำหรับสถานประกอบการที่มีขนาดย่อยของสถานประกอบการ p กิจกรรม m หมู่ย่อย l หมู่ใหญ่ k หมวดย่อย j

1.2 สูตรการประมาณค่ายอดรวมของลักษณะที่ต้องการศึกษา X สำหรับสถานประกอบการในหมวดย่อย j ของแต่ละขนาดของสถานประกอบการที่ต้องการนำผลเสนอ จำนวน 8 ขนาด คือ

ขนาดของสถานประกอบการ	ค่าประมาณยอดรวม
1-5 คน ($p=1$)	$\hat{X}_{j1} = \hat{X}'_{j1}$
6-10 คน ($p=2$)	$\hat{X}_{j2} = \hat{X}'_{j2}$
11-15 คน ($p=3$)	$\hat{X}_{j3} = \hat{X}'_{j3}$
16-25 คน ($p=4,5$)	$\hat{X}_{j4} = \sum_{p=4}^5 \hat{X}'_{jp}$
26-30 คน ($p=6$)	$\hat{X}_{j5} = \hat{X}'_{j6}$
31-50 คน ($p=7$)	$\hat{X}_{j6} = \hat{X}'_{j7}$
51-200 คน ($p=8,9$)	$\hat{X}_{j7} = \sum_{p=8}^9 \hat{X}'_{jp}$
>200 คน ($p=10,11,12$)	$\hat{X}_{j8} = \sum_{p=10}^{12} \hat{X}'_{jp}$

2. การประมาณค่าความแปรปรวนของยอดรวม

สูตรการประมาณค่าความแปรปรวนของค่าประมาณยอดรวมของลักษณะที่ต้องการศึกษา X สำหรับสถานประกอบการที่มีจำนวนคนทำงาน 1 – 10 คน ($p= 1, 2$) ขนาดย่อยของสถานประกอบการ p หมวดย่อย j คือ

$$V(\hat{X}'_{jp}) = \sum_{k=1}^{75} \sum_{l=1}^{124} \sum_{m=1}^{309} V(\hat{X}'_{jklmp})$$

โดยที่

$V(\hat{X}'_{jklmp})$ คือ ค่าประมาณความแปรปรวนของค่าประมาณยอดรวมของลักษณะที่ต้องการศึกษา X สำหรับสถานประกอบการที่มีขนาดย่อยของสถานประกอบการ p กิจกรรม m หมู่ย่อย l หมู่ใหญ่ k หมวดย่อย j ซึ่ง

$$V(\hat{X}'_{jklmp}) = N'_{jklmp} (N'_{jklmp} - n'_{jklmp}) \frac{S^2_{jklmp}}{n'_{jklmp}}$$

และ

$$S^2_{jklmp} = \frac{1}{n'_{jklmp} - 1} \left[\sum_{q=1}^{n'_{jklmp}} x^2_{jklmpq} - \frac{(\sum_{q=1}^{n'_{jklmp}} x_{jklmpq})^2}{n'_{jklmp}} \right]$$

3. การประมาณค่าสัมประสิทธิ์การแปรผันของค่าประมาณยอดรวม

สูตรการประมาณค่าสัมประสิทธิ์การแปรผันของค่าประมาณยอดรวมของลักษณะที่ต้องการศึกษา X สำหรับสถานประกอบการที่มีจำนวนคนทำงาน 1 - 10 คน ($p=1, 2$) ขนาดย่อยของสถานประกอบการ p หมวดย่อย j

$$cv(\hat{X}'_{jp}) = \sqrt{\frac{V(\hat{X}'_{jp})}{\hat{X}'_{jp}}}$$

ตาราง 1 ค่า C.V. ของคนทำงาน ลูกจ้าง ค่าตอบแทนแรงงาน รายได้จากการทำงาน ค่าใช้จ่ายชดเชยค่าจ้างตามหมวดย่อยธุรกิจ
TABLE 1 C.V. of NUMBER OF PERSONS ENGAGED, EMPLOYEES, REMUNERATION, INCOME, INTERMEDIATE CONSUMPTION BY DIVISION OF BUSINESS INDUSTRY

รหัส Code	หมวดย่อยธุรกิจ	จำนวน			ลูกจ้าง Employees		รายได้		ค่าใช้จ่าย		Division of business industry
		จำนวน Number of persons engaged	จำนวน Number	จำนวน Persons engaged	จำนวน Number	ค่าตอบแทน แรงงาน Remuneration	รายได้ จากการดำเนินงาน Income	ค่าจ้าง Intermediate consumption	ชดเชย consumption		
รวม											
		31,616									Total
45	การขนส่งและพาหนะบก การซ่อมยานยนต์และจักรยานยนต์	3,501	7	19	*	*	**	23.8			Wholesale and retail trade; repair of motor vehicles and motorcycles
46	การขนส่ง (ยกเว้นยานยนต์และจักรยานยนต์)	1,049	4	7	*	*	**	29.7			Wholesale trade (except of motor vehicles and motorcycles)
47	การขายปลีก (ยกเว้นยานยนต์และจักรยานยนต์)	16,045	7	22	**	**	**	**			Retail trade (except of motor vehicles and motorcycles)
55	ที่พักแรม	238	9	18	*	*	**	**			Accommodation
56	การบริการอาหารและเครื่องดื่ม	5,068	24	**	*	*	**	8.4			Food and beverage service activities
59	การผลิตภาพยนตร์ วิทยุทัศน์ และรายการโทรทัศน์ การบันทึกเสียงลงจานเสียง และการจัดพิมพ์จำหน่าย หรือเผยแพร่ดนตรี	-	-	-	-	-	-	-			Motion picture, video and television programme production, sound recording and music publishing activities
60	การจัดส่งรายการและการแพร่ภาพกระจายเสียง	26	**	*	*	*	**	**			Programming and broadcasting activities
62	การจัดทำโปรแกรมคอมพิวเตอร์ การให้คำปรึกษาเกี่ยวกับคอมพิวเตอร์ และกิจกรรมที่เกี่ยวข้อง	-	-	-	-	-	-	-			Computer programming, consultancy and related activities
63	การบริการสารสนเทศ	1	*	*	*	*	*	*			Information service activities
68	กิจกรรมอสังหาริมทรัพย์	787	9	**	**	**	**	**			Real estate activities
69	กิจกรรมทางกฎหมายและการบัญชี	124	25	**	*	*	*	*			Legal and accounting activities
70	กิจกรรมของสำนักงานใหญ่และการบริการให้คำปรึกษาด้านการบริหารจัดการ	1	-	-	-	-	-	-			Activities of head offices; management consultancy activities
71	กิจกรรมด้านสถาปัตยกรรมและวิศวกรรม รวมถึงการออกแบบและการวิเคราะห์ทางเทคนิค	18	4	11	*	*	*	*			Architectural and engineering activities; technical testing and analysis
72	การวิจัยและพัฒนาเชิงวิทยาศาสตร์	-	-	-	-	-	-	-			Scientific research and development
73	การโฆษณาและการจัดตลาด	74	*	*	*	*	*	*			Advertising and market research
74	กิจกรรมทางวิชาชีพ วิทยาศาสตร์ และเทคนิคอื่น ๆ	55	28	**	**	**	**	**			Other professional, scientific and technical activities
77	กิจกรรมการให้เช่า	288	*	*	*	*	*	*			Rental and leasing activities
78	กิจกรรมการจ้างงาน	-	-	-	-	-	-	-			Employment activities
79	กิจกรรมของตัวแทนธุรกิจท่องเที่ยว การจัดงานที่เช่า การบริการสำรอง และกิจกรรมที่เกี่ยวข้อง	15	*	*	*	*	*	*			Travel agency, tour operator, reservation service and related activities
80	การบริการรักษาความปลอดภัยและการสืบสวน	2	*	*	*	*	*	*			Security and investigation activities
81	กิจกรรมการบริการสำหรับอาคารและภูมิทัศน์	2	*	*	*	*	*	*			Services to buildings and landscape activities
82	การบริการด้านการบริหารและสนับสนุนการดำเนินงานของสำนักงาน และกิจกรรมอื่นๆ ที่สนับสนุนทางธุรกิจ	262	19	**	*	*	3.5	**			Office administrative, office support and other business support activities
90	กิจกรรมการสร้างสรรค์ศิลปะและความบันเทิง	76	-	-	-	-	-	-			Creative, arts and entertainment activities
92	กิจกรรมการพนันและการเสี่ยงโชค	-	-	-	-	-	-	-			Gambling and betting activities
93	กิจกรรมด้านกีฬา ความบันเทิง และการนันทนาการ	-	-	-	-	-	-	-			Sports activities and amusement and recreation activities
95	การซ่อมคอมพิวเตอร์และของใช้ส่วนบุคคลและของใช้ในครัวเรือน	509	12	**	*	*	26.9	24.1			Repair of computers and personal and household goods
96	กิจกรรมบริการส่วนบุคคลอื่นๆ	3,475	3	*	*	*	24.8	**			Other personal service activities

* หมายถึง ไม่สามารถคำนวณค่า c.v. ได้ เนื่องจากจำนวนการตอบกลับไม่เพียงพอ
 ** หมายถึง สามารถคำนวณค่า c.v. ได้ แต่ค่าสูงเนื่องจากจำนวนการตอบกลับต่ำกว่าขนาดตัวอย่างที่กำหนดอย่างมีนัยสำคัญ
 ที่มา : สำนักบริหารเศรษฐกิจมหภาค พ.ศ. 2565 (ธุรกิจทางการค้าและธุรกิจทางบริการฯ จังหวัดร้อยเอ็ด สำนักงานสถิติแห่งชาติ กระทรวงดิจิทัลเพื่อเศรษฐกิจและสังคม
 Source : The 2022 Business and Industrial Census (Trade and Services Industry) Ro-Et Province, National Statistical Office, Ministry of Digital Economy and Society.



www.nso.go.th