

สำมะโนธุรกิจและอุตสาหกรรม พ.ศ. 2565

ธุรกิจทางการค้าและธุรกิจทางการบริการ

THE 2022 BUSINESS AND INDUSTRIAL CENSUS

BUSINESS TRADE AND SERVICE

จังหวัดสุรินทร์

SURIN PROVINCE



สำนักงานสถิติแห่งชาติ

สำนักงานสถิติแห่งชาติ

กระทรวงดิจิทัลเพื่อเศรษฐกิจและสังคม

NATIONAL STATISTICAL OFFICE

MINISTRY OF DIGITAL ECONOMY AND SOCIETY

สำมะโนธุรกิจและอุตสาหกรรม พ.ศ. 2565
(ธุรกิจทางการค้าและธุรกิจทางการบริการ)

จังหวัดสุรินทร์

THE 2022 BUSINESS AND INDUSTRIAL CENSUS
(BUSINESS TRADE AND SERVICES)

SURIN PROVINCE



สำนักงานสถิติแห่งชาติ
กระทรวงดิจิทัลเพื่อเศรษฐกิจและสังคม
NATIONAL STATISTICAL OFFICE
MINISTRY OF DIGITAL ECONOMY AND SOCIETY

หน่วยงานเจ้าของเรื่อง

สำนักงานสถิติจังหวัดสุรินทร์

โทรศัพท์ 0 4451 1931

ไปรษณีย์อิเล็กทรอนิกส์ saraban_surin@nso.mail.go.th

หน่วยงานที่เผยแพร่

กองสถิติพยากรณ์

สำนักงานสถิติแห่งชาติ

ศูนย์ราชการเฉลิมพระเกียรติ 80 พรรษาฯ

อาคารรัฐประศาสนภักดี ชั้น 2

ถนนแจ้งวัฒนะ เขตหลักสี่ กรุงเทพฯ 10210

โทรศัพท์ 0 2141 7498

โทรสาร 0 2143 8132

ไปรษณีย์อิเล็กทรอนิกส์ binfopub@nso.go.th

ปีที่จัดพิมพ์ 2566

จัดพิมพ์โดย สำนักงานสถิติจังหวัดสุรินทร์

คำนำ

ภาคการค้า การบริการ และอุตสาหกรรมการผลิตเป็นกิจกรรมทางเศรษฐกิจที่มีความสำคัญ และรับบทบาทเป็นหัวจักรสำคัญในการขับเคลื่อนการเจริญเติบโตทางเศรษฐกิจของประเทศ ทั้งในแง่มูลค่าผลผลิตที่ในแต่ละปีสร้างมูลค่ามากกว่าร้อยละ 50 ของผลิตภัณฑ์มวลรวมในประเทศ (GDP) และก่อให้เกิดการจ้างงานโดยเฉลี่ยไม่ต่ำกว่า 10 ล้านคน แต่ในช่วงระยะเวลา 10 ปีที่ผ่านมาการเติบโตทางเศรษฐกิจของประเทศกลับมีอัตราที่ชะลอตัวลง ส่วนหนึ่งเป็นผลมาจากความสามารถด้านการแข่งขันของผู้ประกอบการที่มีข้อจำกัดในแง่การสร้างมูลค่าเพิ่มที่จะพัฒนาต่อยอดผลิตภัณฑ์ให้มีราคาสูงขึ้น และความเข้มข้นของการใช้เทคโนโลยีและนวัตกรรมใหม่ๆ ที่เข้ามามีบทบาทมากยิ่งขึ้น นอกจากนี้ ในสถานการณ์ปัจจุบันผู้ประกอบการมีแนวโน้มที่จะต้องเผชิญกับกระแสความท้าทายที่รุนแรงมากยิ่งขึ้น อาทิ ความขัดแย้งทางการค้าโลก และการแพร่ระบาดของโรคติดเชื้อไวรัสโควิด19 เป็นต้น ซึ่งส่งผลให้โครงสร้างทางเศรษฐกิจและสังคมมีการเปลี่ยนแปลงไปจากเดิมอย่างมาก ทุกภาคส่วนที่เกี่ยวข้องจึงต้องเร่งปรับตัว และร่วมมือกันแก้ปัญหาโดยมีความจำเป็นที่จะต้องปรับกฎระเบียบ ปรับโครงสร้างแรงจูงใจ และปรับนโยบายการแข่งขันทางการค้า เพื่อให้ผู้ประกอบการไทยมีความสามารถในการแข่งขันเท่าเทียมต่างประเทศและเติบโตได้ ดังนั้น ข้อมูลสถิติจากสำมะโนธุรกิจและอุตสาหกรรมจึงมีความสำคัญและจำเป็นอย่างยิ่งเพื่อให้ประเทศมีโครงสร้างพื้นฐานด้านข้อมูลทางเศรษฐกิจสำหรับภาครัฐ และภาคเอกชนใช้เป็นเครื่องมือในการสนับสนุนการกำหนดนโยบาย และวางแผนพัฒนาเศรษฐกิจของประเทศทั้งในระดับประเทศและระดับจังหวัด ตลอดจนยกระดับศักยภาพการเติบโตของเศรษฐกิจไทยได้ในระยะยาว

ในการจัดทำสำมะโนธุรกิจและอุตสาหกรรม พ.ศ. 2565 ได้กำหนดแผนการดำเนินงานเป็น 2 ขั้นตอน คือ ขั้นการเก็บรวบรวมข้อมูลพื้นฐานหรือการนับจดสถานประกอบการทุกประเภทที่อยู่ในระบบทะเบียนและนอกระบบทะเบียนซึ่งได้ดำเนินการในปี 2564 และขั้นการเก็บรวบรวมข้อมูลรายละเอียดหรือการแจงนับสถานประกอบการที่ได้จากการเก็บรวบรวมข้อมูลพื้นฐาน เฉพาะสถานประกอบการที่ประกอบธุรกิจทางการค้า ธุรกิจทางการบริการ และอุตสาหกรรมการผลิตที่ดำเนินการในปี 2565

สำหรับรายงานฉบับนี้ เป็นรายงานผลในขั้นการเก็บรวบรวมข้อมูลรายละเอียดของสถานประกอบการเฉพาะที่ประกอบธุรกิจทางการค้า และธุรกิจทางการบริการที่มีคนทำงานตั้งแต่ 1 คนขึ้นไป ตามการจัดประเภทมาตรฐานอุตสาหกรรมประเทศไทย ปี 2552 (Thailand Standard Industrial Classification : TSIC 2009) ที่ตั้งอยู่ในจังหวัดสุรินทร์ ซึ่งได้ดำเนินการเก็บรวบรวมข้อมูลระหว่างเดือนพฤษภาคม - กันยายน 2565

สำนักงานสถิติแห่งชาติ ใคร่ขอขอบคุณผู้ประกอบการและผู้เกี่ยวข้องทุกฝ่ายที่ได้ให้ความร่วมมือในการให้ข้อมูล ซึ่งข้อมูลที่ได้จะเป็นประโยชน์สำหรับผู้ใช้อข้อมูลทั้งภาครัฐบาล ภาคเอกชนและประชาชนต่อไป

Unสรุปผู้บริหาร

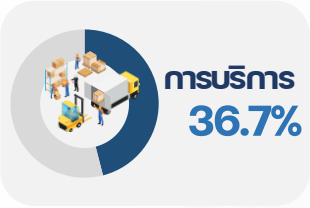
จากการที่ทุกประเทศเผชิญกับปัญหาการแพร่ระบาดของโรคติดเชื้อไวรัสโคโรนา-19 ซึ่งได้ส่งผลกระทบต่อโดยตรงต่อการเจริญเติบโตทางเศรษฐกิจ และทำให้โครงสร้างทางเศรษฐกิจเปลี่ยนแปลงไปจากเดิม ดังนั้น ข้อมูลสถิติและสารสนเทศเกี่ยวกับการประกอบธุรกิจและอุตสาหกรรม จึงมีความสำคัญและจำเป็นสำหรับภาครัฐและเอกชนใช้ในการวางแผนและกำหนดนโยบายการพัฒนาเศรษฐกิจทั้งในระดับประเทศและระดับท้องถิ่น เพื่อเพิ่มขีดความสามารถในการแข่งขันทางการค้า และยกระดับศักยภาพการเติบโตของผู้ประกอบการในระยะยาว

สำนักงานสถิติแห่งชาติ ในฐานะหน่วยงานหลักในการจัดทำข้อมูลพื้นฐานด้านเศรษฐกิจและสังคมของประเทศ ได้จัดทำสำมะโนธุรกิจทางการค้าและธุรกิจทางการบริการ และสำมะโนอุตสาหกรรม ทุก 5 - 10 ปี ตามข้อเสนอแนะขององค์การสหประชาชาติ เพื่อให้ประเทศมีข้อมูลพื้นฐานที่สำคัญทางด้านธุรกิจทางการค้า ธุรกิจทางการบริการ และอุตสาหกรรมอย่างต่อเนื่อง โดยสำมะโนธุรกิจทางการค้าและธุรกิจทางการบริการได้จัดทำมาแล้ว 4 ครั้ง ในปี 2509 ปี 2531 ปี 2545 และปี 2555 ส่วนสำมะโนอุตสาหกรรมได้จัดทำมาแล้ว 5 ครั้ง ในปี 2507 ปี 2540 ปี 2550 ปี 2555 และปี 2560 สำหรับในปี 2565 นี้ เป็นการครบรอบ 10 ปี ในการจัดทำสำมะโนธุรกิจทางการค้าและธุรกิจทางการบริการ ครั้งที่ 5 และครบรอบ 5 ปี การจัดทำสำมะโนอุตสาหกรรม ครั้งที่ 6 ของประเทศไทย สำนักงานสถิติแห่งชาติจึงได้บูรณาการโครงการสำมะโนดังกล่าวไว้ด้วยกัน ภายใต้ชื่อ “สำมะโนธุรกิจและอุตสาหกรรม พ.ศ. 2565”

ในส่วนของข้อมูลที่นำเสนอในรายงานฉบับนี้เป็นผลการดำเนินงานในรอบปี 2564 (1 มกราคม – 31 ธันวาคม 2564) ของสถานประกอบการธุรกิจทางการค้า และธุรกิจทางการบริการที่มีคนทำงานตั้งแต่ 1 คนขึ้นไป ตามการจัดประเภทมาตรฐานอุตสาหกรรมประเทศไทยปี 2552 (Thailand Standard Industrial Classification : TSIC 2009) ได้แก่ การขายส่ง การขายปลีก ที่พักรวม การบริการอาหารและเครื่องดื่ม ข้อมูลข่าวสารและการสื่อสาร กิจกรรมอสังหาริมทรัพย์ กิจกรรมทางวิชาชีพ วิทยาศาสตร์ และเทคนิค กิจกรรมการบริหารและการบริการสนับสนุน ศิลปะ ความบันเทิง และนันทนาการ และ กิจกรรมบริการอื่น ๆ ที่ตั้งอยู่ในจังหวัดสุรินทร์ สรุปได้ดังนี้

ข้อมูลทั่วไปของสถานประกอบการธุรกิจทางการค้าและธุรกิจทางการบริการในจังหวัดสุรินทร์

ภาพที่ 1 ภาคธุรกิจ
33,255 แห่ง



ภาพที่ 2 รูปแบบการจัดตั้งตามกฎหมาย




สถานประกอบการธุรกิจทางการค้าและธุรกิจทางการบริการในจังหวัดสุรินทร์ ส่วนใหญ่มีรูปแบบการจัดตั้งตามกฎหมายเป็นส่วนบุคคล ร้อยละ 70.4 รองลงมาเป็นรูปแบบวิสาหกิจชุมชน ร้อยละ 17.3 และรูปแบบห้างหุ้นส่วนจำกัด ห้างหุ้นส่วนสามัญนิติบุคคล ร้อยละ 6.3 ในขณะที่รูปแบบการจัดตั้งตามกฎหมายอื่นมีเพียงเล็กน้อย เช่น จัดตั้งเป็นบริษัทจำกัด บริษัทจำกัด (มหาชน) ร้อยละ 2.6 จัดตั้งเป็นการรวมกลุ่ม เช่น กลุ่มเกษตรกร กลุ่มแม่บ้าน ร้อยละ 2.4 จัดตั้งเป็นสหกรณ์ ร้อยละ 0.9 และการจัดตั้งเป็นรูปแบบอื่น ๆ เช่น ส่วนราชการ รัฐวิสาหกิจ สมาคม มูลนิธิ ร้อยละ 0.1

สถานประกอบการ	ร้อยละ
● ส่วนบุคคล	70.4%
● วิสาหกิจชุมชน	17.3%
● ห้างหุ้นส่วนจำกัด ห้างหุ้นส่วนสามัญนิติบุคคล	6.3%
● บริษัทจำกัด บริษัทจำกัด (มหาชน)	2.6%
● การรวมกลุ่ม เช่น กลุ่มเกษตรกร กลุ่มแม่บ้าน	2.4%
● สหกรณ์	0.9%
● อื่น ๆ เช่น ส่วนราชการ รัฐวิสาหกิจ สมาคม มูลนิธิ	0.1%

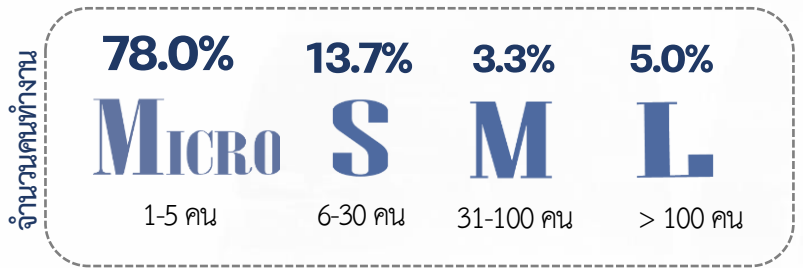
ภาพที่ 3 รูปแบบการจัดตั้งทางเศรษฐกิจ

สถานประกอบการธุรกิจทางการค้าและธุรกิจทางการบริการในจังหวัดสุรินทร์ ส่วนใหญ่มีรูปแบบการจัดตั้งทางเศรษฐกิจเป็นสำนักงานแห่งเดียว ไม่มีสำนักงานใหญ่หรือสาขาอยู่ที่ใด ร้อยละ 98.4 รองลงมา มีรูปแบบการจัดตั้งเป็นสำนักงานใหญ่ ร้อยละ 1.3 และรูปแบบการจัดตั้งเป็นสำนักงานสาขา ร้อยละ 0.3

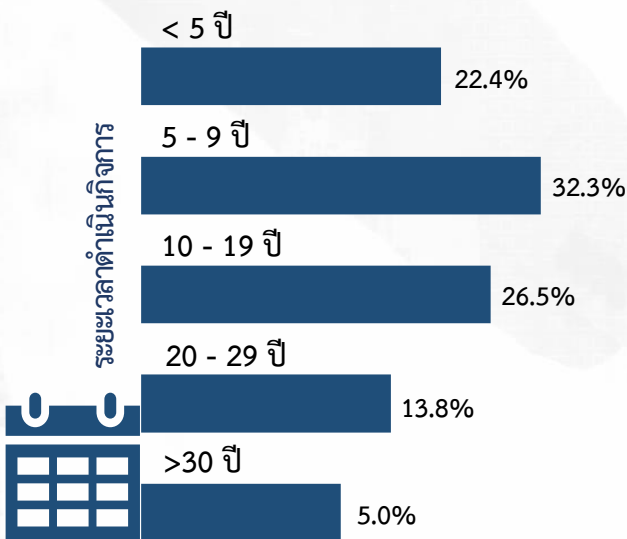


ภาพที่ 4 ขนาดของสถานประกอบการ

ขนาดของสถานประกอบการธุรกิจทางการค้าและธุรกิจทางการบริการในจังหวัดสุรินทร์ ส่วนใหญ่เป็นสถานประกอบการที่มีคนทำงาน 1-5 คน ร้อยละ 78.0 รองลงมาเป็นสถานประกอบการที่มีคนทำงาน 6-30 คน ร้อยละ 13.7 สถานประกอบการที่มีคนทำงานมากกว่า 100 คน ร้อยละ 5.0 และสถานประกอบการที่มีคนทำงาน 31-100 คน ร้อยละ 3.3




ภาพที่ 5 ระยะเวลาการดำเนินกิจการ



สถานประกอบการธุรกิจทางการค้าและธุรกิจทางการบริการในจังหวัดสุรินทร์ ส่วนใหญ่มีระยะเวลาดำเนินกิจการ 5-9 ปี ร้อยละ 32.3 รองลงมาเป็นสถานประกอบการที่มีระยะเวลาดำเนินกิจการ 10-19 ปี ร้อยละ 26.5 สถานประกอบการที่มีระยะเวลาดำเนินกิจการน้อยกว่า 5 ปี ร้อยละ 22.4 สถานประกอบการที่มีระยะเวลาดำเนินกิจการ 20-29 ปี ร้อยละ 13.8 ส่วนสถานประกอบการที่มีระยะเวลาดำเนินกิจการมากกว่า 30 ปี ร้อยละ 5.0

จำนวนคนทำงานและลูกจ้างในสถานประกอบการ

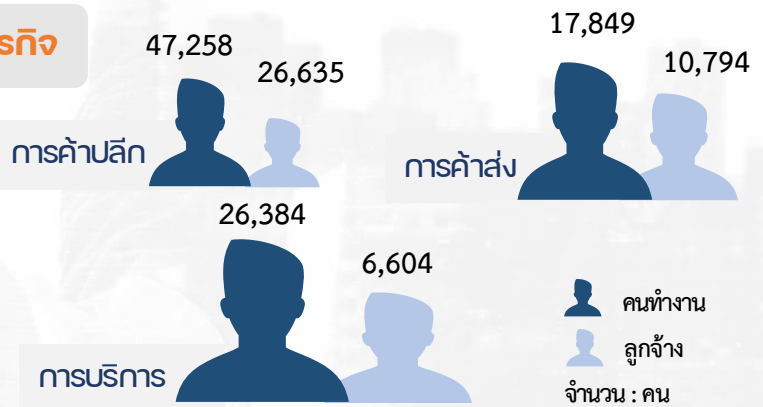
ภาพที่ 6 ขนาดของสถานประกอบการ



สถานประกอบการธุรกิจทางการค้าและธุรกิจทางการบริการในจังหวัดสุรินทร์ ส่วนใหญ่เป็นสถานประกอบการขนาดเล็ก 1-5 คน มีคนทำงาน 71,358 คน และมีลูกจ้าง 27,007 คน รองลงมาเป็นสถานประกอบการขนาด 6-30 คน มีคนทำงาน 12,501 คน และมีลูกจ้าง 10,008 คน สถานประกอบการขนาดมากกว่า 100 คน มีคนทำงาน 4,601 คน และมีลูกจ้าง 4,236 คน และสถานประกอบการขนาด 31-100 คน มีคนทำงาน 3,031 คน และมีลูกจ้าง 2,782 คน

ภาพที่ 7 ภาคธุรกิจ

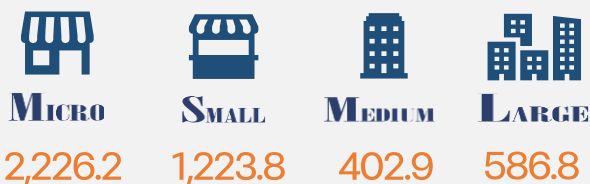
สถานประกอบการธุรกิจทางการค้าและธุรกิจทางการบริการในจังหวัดสุรินทร์ ที่ประกอบกิจการค้าปลีก มีคนทำงาน 47,258 คน มีลูกจ้าง 26,635 คน รองลงมาประกอบธุรกิจการบริการมีคนทำงาน 26,384 คน มีลูกจ้าง 6,604 คน และประกอบกิจการค้าส่งมีคนทำงาน 17,849 คน มีลูกจ้าง 10,794 คน



หมายเหตุ : คนทำงาน หมายถึง เจ้าของกิจการหรือหุ้นส่วนที่ทำงานโดยไม่ได้รับค่าจ้าง เงินเดือน และรวมลูกจ้างที่ทำงานในสถานประกอบการ

ค่าตอบแทนแรงงานของสถานประกอบการ

ภาพที่ 8 ขนาดของสถานประกอบการ



หน่วย : ล้านบาท

สถานประกอบการธุรกิจทางการค้าและธุรกิจทางการบริการในจังหวัดสุรินทร์ ที่มีคนทำงาน 1-5 คน จ่ายค่าตอบแทนแรงงาน 2,226.2 ล้านบาท รองลงมาเป็นสถานประกอบการที่มีคนทำงาน 6-30 คน จ่ายค่าตอบแทนแรงงาน 1,223.8 ล้านบาท สถานประกอบการที่มีคนทำงานมากกว่า 100 คน จ่ายค่าตอบแทนแรงงาน 586.8 ล้านบาท และสถานประกอบการที่มีคนทำงาน 31-100 คน จ่ายค่าตอบแทนแรงงาน 402.9 ล้านบาท

ภาพที่ 9 ภาคธุรกิจ



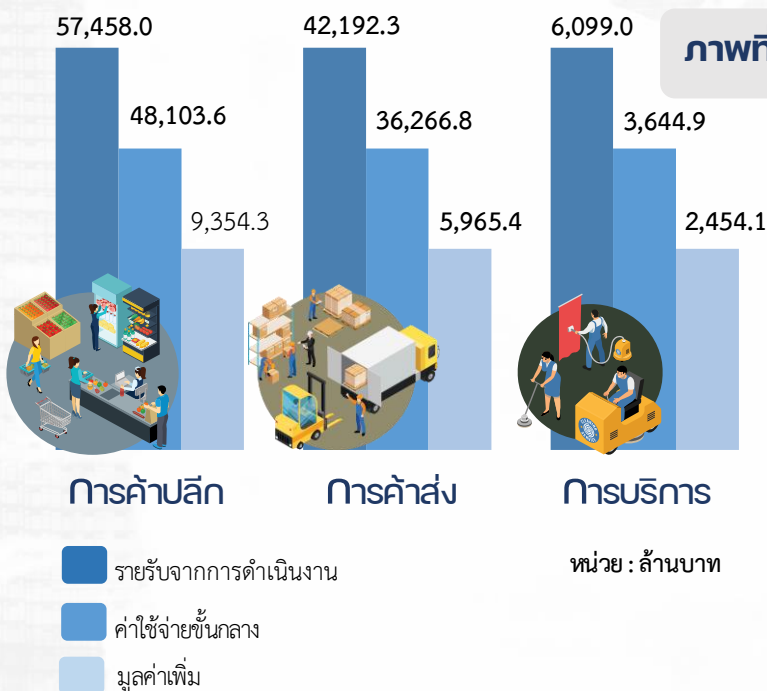
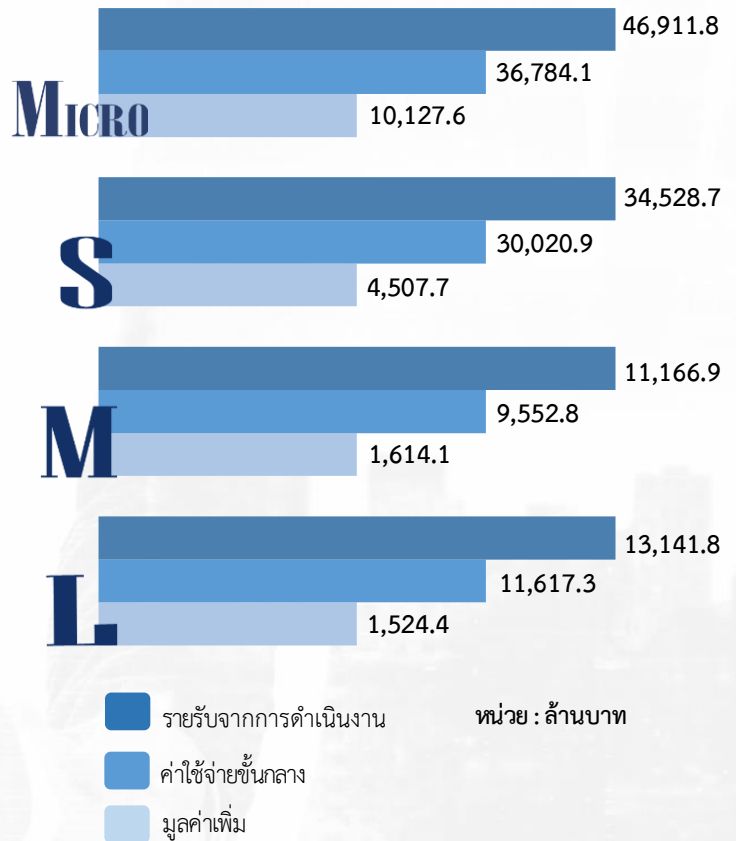
หน่วย : ล้านบาท

สถานประกอบการธุรกิจทางการค้าและธุรกิจทางการบริการในจังหวัดสุรินทร์ ที่ประกอบกิจการค้าปลีก จ่ายค่าตอบแทนแรงงาน 2,207.6 ล้านบาท รองลงมาประกอบกิจการค้าส่ง จ่ายค่าตอบแทนแรงงาน 1,408.7 ล้านบาท และประกอบธุรกิจทางการบริการจ่ายค่าตอบแทนแรงงาน 823.5 ล้านบาท

รายรับจากการดำเนินงาน ค่าใช้จ่ายขั้นกลาง และมูลค่าเพิ่มของสถานประกอบการ

ภาพที่ 10 ขนาดของสถานประกอบการ

การประกอบกิจการธุรกิจทางการค้าและธุรกิจทางการบริการของจังหวัดสุรินทร์ พบว่าสถานประกอบการที่มีคนทำงาน 1-5 คน มีรายได้จากการดำเนินงาน 46,911.8 ล้านบาท ค่าใช้จ่ายขั้นกลาง 36,784.1 ล้านบาท และมูลค่าเพิ่ม 10,127.6 ล้านบาท รองลงมาเป็นสถานประกอบการที่มีคนทำงาน 6-30 คน มีรายได้จากการดำเนินงาน 34,528.7 ล้านบาท ค่าใช้จ่ายขั้นกลาง 30,020.9 ล้านบาท และมูลค่าเพิ่ม 4,507.7 ล้านบาท สถานประกอบการที่มีคนทำงานมากกว่า 100 คน มีรายได้จากการดำเนินงาน 13,141.8 ล้านบาท ค่าใช้จ่ายขั้นกลาง 11,617.3 ล้านบาท และมูลค่าเพิ่ม 1,524.4 ล้านบาท และสถานประกอบการที่มีคนทำงาน 31-100 คน มีรายได้จากการดำเนินงาน 11,166.9 ล้านบาท ค่าใช้จ่ายขั้นกลาง 9,552.8 ล้านบาท และมูลค่าเพิ่ม 1,614.1 ล้านบาท



ภาพที่ 11 ภาคธุรกิจ

เมื่อพิจารณาตามหมวดธุรกิจพบว่า สถานประกอบการธุรกิจทางการค้าและธุรกิจทางการบริการของจังหวัดสุรินทร์ ที่ประกอบกิจการค้าปลีก มีรายได้จากการดำเนินงานทั้งสิ้นประมาณ 57,458.0 ล้านบาท ค่าใช้จ่ายขั้นกลางประมาณ 48,103.6 ล้านบาท มูลค่าเพิ่มประมาณ 9,354.3 ล้านบาท รองลงมาเป็นสถานประกอบการค้าส่ง มีรายได้จากการดำเนินงานประมาณ 42,192.3 ล้านบาท ค่าใช้จ่ายขั้นกลางประมาณ 36,266.8 ล้านบาท มูลค่าเพิ่มประมาณ 5,965.4 ล้านบาท และสถานประกอบการธุรกิจการบริการ มีรายได้จากการดำเนินงานประมาณ 6,099.0 ล้านบาท ค่าใช้จ่ายขั้นกลางประมาณ 3,644.9 ล้านบาท และมูลค่าเพิ่มประมาณ 2,454.1 ล้านบาท

คำนำ		ค
บทสรุปผู้บริหาร		จ
สารบัญภาพ		ฐ
สารบัญตาราง		ฒ
บทที่ 1	บทนำ	3
	1.1 ความเป็นมา	3
	1.2 วัตถุประสงค์	3
	1.3 ประโยชน์ที่คาดว่าจะได้รับ	4
บทที่ 2	ระเบียบวิธีสถิติ	7
	2.1 ประชากร	7
	2.2 เวลาอ้างอิง	7
	2.3 คำนียาม	7
	2.4 แผนการเลือกตัวอย่าง	23
	2.5 รายการข้อมูลที่เก็บ	23
	2.6 การเก็บรวบรวมข้อมูล	23
	2.7 การประมวลผลข้อมูล	24
	2.8 การนำเสนอผลข้อมูล	24
	2.9 ความคลาดเคลื่อน	24
	2.10 การปิดตัวเลข	24
บทที่ 3	ผลการสำมะโน	27
	3.1 ข้อมูลทั่วไปของสถานประกอบการ	27
	3.2 ข้อมูลการดำเนินงานกิจการของสถานประกอบการ	31
	3.3 ผลกระทบจากสถานการณ์การแพร่ระบาดของโรคติดเชื้อไวรัสโคโรนา 2019	38
	3.4 ความคิดเห็นและข้อเสนอแนะของสถานประกอบการ	40
ภาคผนวก		
	ภาคผนวก ก ตารางสถิติ	43
	ภาคผนวก ข แผนการเลือกตัวอย่างและวิธีการประมาณผล	155

สารบัญภาพ

ภาพที่ 1	ร้อยละของแนวทางการแก้ไขปัญหาของสถานประกอบการที่ได้รับผลกระทบจากสถานการณ์การแพร่ระบาดของโรคติดเชื้อไวรัสโควิด 19	39
ภาพที่ 2	ร้อยละของการฟื้นตัวของสถานประกอบการโดยเปรียบเทียบสัดส่วนรายรับในปี 2565 กับรายรับในปี 2562	39
ภาพที่ 3	ร้อยละของสถานประกอบการธุรกิจฯ ที่มีปัญหาและอุปสรรคในการดำเนินกิจการ	40
ภาพที่ 4	ร้อยละของสถานประกอบการธุรกิจฯ ที่ต้องการความช่วยเหลือจากหน่วยงานของรัฐ	41

สารบัญตาราง

ตาราง ก	จำนวนและร้อยละของสถานประกอบการ จำแนกตามขนาดของสถาน- ประกอบการและหมวดย่อยธุรกิจ	28
ตาราง ข	จำนวนและร้อยละของสถานประกอบการ จำแนกตามลักษณะของสถาน- ประกอบการ	30
ตาราง ค	จำนวนและร้อยละของคนทำงาน ลูกจ้าง ค่าตอบแทนแรงงาน และค่าตอบแทน แรงงานของลูกจ้างเฉลี่ยต่อคนต่อปี จำแนกตามขนาดของสถานประกอบการและ หมวดย่อยธุรกิจ	33
ตาราง ง	รายได้จากการดำเนินงาน ค่าใช้จ่ายขั้นกลาง มูลค่าเพิ่ม และมูลค่าเพิ่มต่อรายได้ จากการดำเนินงาน จำแนกตามขนาดของสถานประกอบการและหมวดย่อยธุรกิจ	35
ตาราง จ	รายได้จากการดำเนินงาน มูลค่าเพิ่มเฉลี่ยต่อสถานประกอบการ และต่อคนทำงาน จำแนกตามขนาดของสถานประกอบการและหมวดย่อยธุรกิจ	37
ตาราง ฉ	ร้อยละของสถานประกอบการ จำแนกตามระดับของผลกระทบที่ได้รับจาก สถานการณ์การแพร่ระบาดของโรคติดเชื้อไวรัสโคโรนา 19 ใน ปี 2564 และ ปี 2565	38



บทที่ 1

บทนำ



Unit 1 บทนำ

1.1 ความเป็นมา

สำนักงานสถิติแห่งชาติ ได้จัดทำสำมะโนธุรกิจทางการค้าและธุรกิจทางการบริการ และสำมะโนอุตสาหกรรมทุก 5 - 10 ปี ตามข้อเสนอแนะขององค์การสหประชาชาติ เพื่อให้ประเทศมีข้อมูลพื้นฐานที่สำคัญทางด้านธุรกิจทางการค้า ธุรกิจทางการบริการ และอุตสาหกรรมการผลิตอย่างต่อเนื่อง โดยสำมะโนธุรกิจทางการค้าและธุรกิจทางการบริการได้จัดทำมาแล้ว 4 ครั้ง ในปี 2509 ปี 2531 ปี 2545 และ ปี 2555 ส่วนสำมะโนอุตสาหกรรมได้จัดทำมาแล้ว 5 ครั้ง ในปี 2507 ปี 2540 ปี 2550 ปี 2555 และปี 2560 โดยตั้งแต่ปี 2555 สำนักงานสถิติแห่งชาติได้มีการปรับระยะเวลาการจัดทำสำมะโนอุตสาหกรรมเป็นประจำทุก 5 ปี เนื่องจากหน่วยงานหลักด้านเศรษฐกิจของประเทศ ได้แก่ สำนักงานสภาพัฒนาการเศรษฐกิจและสังคมแห่งชาติ กระทรวงพาณิชย์ สำนักงานเศรษฐกิจอุตสาหกรรม และธนาคารแห่งประเทศไทย ได้ขอให้สำนักงานสถิติแห่งชาติ ปรับเปลี่ยนระยะเวลาการจัดทำสำมะโนอุตสาหกรรมจากทุก 10 ปี เป็นจัดทำทุก 5 ปี เนื่องจากความผันผวนของเศรษฐกิจโลกทำให้โครงสร้างการดำเนินธุรกิจและอุตสาหกรรมมีการเปลี่ยนแปลงอย่างรวดเร็ว จึงมีความจำเป็นต้องใช้ข้อมูลที่ทันสมัยเพื่อใช้ในการวิเคราะห์และติดตามสถานการณ์ด้านเศรษฐกิจของประเทศและภูมิภาค ประกอบกับประเทศต่าง ๆ ส่วนใหญ่ได้มีการจัดทำสำมะโนด้านเศรษฐกิจทุก 5 ปี ดังนั้น ในปี 2555 ซึ่งครบรอบ 10 ปี ในการจัดทำสำมะโนธุรกิจทางการค้าและธุรกิจทางการบริการ และครบรอบ 5 ปี การจัดทำสำมะโนอุตสาหกรรม สำนักงานสถิติแห่งชาติ จึงได้บูรณาการโครงการสำมะโนดังกล่าวไว้ด้วยกัน ภายใต้ชื่อ “สำมะโนธุรกิจและอุตสาหกรรม”

สำหรับในปี 2565 นี้ จะครบรอบในการจัดทำสำมะโนธุรกิจทางการค้าและธุรกิจทางการบริการครั้งที่ 5 และสำมะโนอุตสาหกรรม ครั้งที่ 6 ของประเทศไทย สำนักงานสถิติแห่งชาติจึงกำหนดแผนการบูรณาการโครงการฯ ไว้ด้วยกันอีกครั้ง

1.2 วัตถุประสงค์

โครงการสำมะโนธุรกิจและอุตสาหกรรม พ.ศ. 2565 มีวัตถุประสงค์ ดังนี้

1.2.1 เพื่อเก็บรวบรวมข้อมูลพื้นฐานที่แสดงให้เห็นโครงสร้าง และการกระจายตัวของสถานประกอบการประเภทต่าง ๆ เช่น สถานประกอบการในอุตสาหกรรมการผลิต ธุรกิจทางการค้า ธุรกิจทางการบริการ การก่อสร้าง การขนส่งทางบก สถานที่เก็บสินค้า และกิจกรรมด้านข้อมูลข่าวสารและการสื่อสาร เป็นต้น

1.2.2 เพื่อเก็บรวบรวมรายละเอียดการดำเนินงานของสถานประกอบการเกี่ยวกับจำนวนและขนาดของสถานประกอบการ ประเภทธุรกิจและอุตสาหกรรม จำนวนคนทำงาน ลูกจ้าง ค่าตอบแทนแรงงาน ค่าใช้จ่ายในการผลิตและดำเนินงาน มูลค่าขายผลผลิตและรายรับ ส่วนเปลี่ยนแปลงของวัตถุดิบ และสินค้าคงเหลือ มูลค่าของสินทรัพย์ถาวรของสถานประกอบการ เป็นต้น

1.3 ประโยชน์ที่คาดว่าจะได้รับ

ข้อมูลที่ได้จะเป็นประโยชน์สำหรับผู้ใช้อข้อมูลทั้งในภาครัฐบาลและเอกชนที่สำคัญ ดังนี้

ภาครัฐ :

- 1.3.1 ใช้ในการวางแผนและกำหนดนโยบายการพัฒนาเศรษฐกิจทั้งในระดับประเทศและระดับท้องถิ่น เพื่อเสริมสร้างศักยภาพของผู้ประกอบการให้สามารถแข่งขันได้ในภูมิภาคอาเซียนและเวทีการค้าโลก
- 1.3.2 ใช้ในการจัดทำดัชนีชี้วัดภาวะเศรษฐกิจและภาวะการณ์การดำเนินกิจการ เช่น ผลิตภัณฑ์มวลรวม ตารางปัจจัยการผลิตและผลผลิตของประเทศ สัดส่วนแรงงานในภาค ธุรกิจและอุตสาหกรรม เป็นต้น
- 1.3.3 ใช้ในการจัดทำแผนวิเคราะห์สถานการณ์ในการส่งเสริมวิสาหกิจขนาดกลางและขนาดย่อม (SMEs) ของประเทศ
- 1.3.4 ใช้ประกอบการพิจารณากำหนดนโยบาย ออกกฎหมาย และมาตรการต่าง ๆ เพื่อส่งเสริมและกำหนดทิศทางของภาคเอกชนให้เป็นไปตามแนวนโยบายที่กำหนดไว้
- 1.3.5 เป็นข้อมูลพื้นฐานในการวางแผนจัดหาโครงสร้างพื้นฐาน (Infrastructure) เพื่อสนับสนุนผู้ประกอบการ
- 1.3.6 ใช้ในการพัฒนาระบบข้อมูลเพื่อการวางแผนเตือนภัยทางเศรษฐกิจและสังคม
- 1.3.7 ใช้ประโยชน์ในทางสถิติเพื่อจัดทำกรอบตัวอย่าง (Sampling Frame) สำหรับการเก็บรวบรวมข้อมูลจากสถานประกอบการของหน่วยสถิติต่าง ๆ

ภาคเอกชน :

- 1.3.8 ผู้ประกอบการใช้ข้อมูลพื้นฐานและข้อมูลการดำเนินกิจการเป็นเครื่องมือสำหรับการวิเคราะห์สถานการณ์ด้านเศรษฐกิจ รวมทั้งการวางแผนตัดสินใจเกี่ยวกับการลงทุนขยายกิจการ/สาขาบริหารและควบคุมการดำเนินกิจการในด้านต่าง ๆ ให้มีประสิทธิภาพยิ่งขึ้น
- 1.3.9 ใช้ข้อมูลเป็นฐานเพื่อเปรียบเทียบ (Benchmark) ผลการดำเนินงานของตนเองกับกิจการอื่น ๆ ในธุรกิจประเภทเดียวกัน
- 1.3.10 สำหรับนักวิชาการ นักวิจัย และสถาบันการศึกษา นำไปศึกษาวิเคราะห์ต่อยอดสร้างนวัตกรรม เพื่อสนับสนุนส่งเสริม และพัฒนาธุรกิจและอุตสาหกรรมที่อยู่ในความสนใจและเรื่องต่าง ๆ ที่เกี่ยวข้อง



บทที่ 2

ระเบียบวิธีสถิติ

บทที่ 2 ระเบียบวิธีสถิติ

2.1 ประชากร

สถานประกอบการที่อยู่ในขอบข่ายสำมะโนครั้งนี้ ได้แก่ สถานประกอบการที่ดำเนินกิจการเกี่ยวกับธุรกิจการค้าส่ง การค้าปลีกและการบริการ ตามการจัดประเภทมาตรฐานอุตสาหกรรมประเทศไทย ปี 2552 (Thailand Standard Industrial Classification : TSIC 2009)

คุ่มรวมสถานประกอบการธุรกิจทางการค้าและธุรกิจทางการบริการ ที่มีคนทำงานตั้งแต่ 1 คนขึ้นไป ทุกแห่งที่ตั้งอยู่ในเขตเทศบาลและนอกเขตเทศบาล ทั่วประเทศ

2.2 เวลาอ้างอิง

ข้อมูลที่เกี่ยวข้องรวมเป็นข้อมูลของสถานประกอบการที่ดำเนินกิจการในรอบปี 2564 (ระหว่าง 1 มกราคม ถึง 31 ธันวาคม 2564)

2.3 คำนิยาม

2.3.1 หน่วยแฉงนับ

ในการสำรวจครั้งนี้หน่วยแฉงนับ คือ สถานประกอบการธุรกิจทางการค้าและธุรกิจทางการบริการตามรายชื่อที่ปรากฏอยู่ในบัญชีรายชื่อสถานประกอบการตัวอย่าง

2.3.2 สถานประกอบการ

หมายถึง สถานที่หรือส่วนของสถานที่ ที่ใช้ในการดำเนินกิจกรรมทางเศรษฐกิจและมีที่ตั้งที่แน่นอน ไม่ว่าจะกิจการนั้นจะดำเนินงานโดยบุคคลที่เป็นเจ้าของหรือควบคุมกิจการโดยนิติบุคคลก็ตาม การนับจำนวนสถานประกอบการให้พิจารณา ดังนี้

1) กรณีที่สถานประกอบการมีการดำเนินกิจกรรมทางเศรษฐกิจมากกว่า 1 ประเภท ในสถานที่ตั้งแห่งเดียวกัน เช่น ทำการผลิตและขายส่ง หรือขายปลีก หรือประกอบธุรกิจที่พักแรมและร้านอาหาร โดยดำเนินการอยู่ในสถานที่ตั้งแห่งเดียวกัน และการดำเนินกิจการของแต่ละประเภท มีระบบบัญชี แยกจากกัน โดยสามารถแยกจำนวนคนทำงานจากกันได้โดยเด็ดขาด ให้นับกิจการแต่ละประเภทเป็นแต่ละสถานประกอบการ แต่ถ้าไม่สามารถแยกบัญชีฯ ได้ ให้นับรวมเป็นหนึ่งสถานประกอบการ

2) กรณีที่สถานประกอบการมีสถานที่ดำเนินกิจการหลายแห่งตั้งอยู่ในสถานที่ต่างกัน ให้นับแต่ละแห่งเป็นหนึ่งสถานประกอบการ

2.3.3 สถานประกอบการธุรกิจทางการค้าและธุรกิจทางการบริการ

หมายถึง สถานประกอบการที่ดำเนินกิจการหลักเกี่ยวกับการขายส่ง ขายปลีกสินค้า ขยายอาหาร ที่เตรียมไว้สำหรับบริโภคและการอำนวยความสะดวกในเรื่องที่พักอาศัย รวมทั้งการดำเนินกิจการเกี่ยวกับการให้เช่า และการจัดการด้านอสังหาริมทรัพย์ บริการด้านธุรกิจและธุรกิจอื่น ๆ

2.3.4 การจัดจำแนกประเภทธุรกิจ

การจัดทำสำมะโนธุรกิจและอุตสาหกรรม พ.ศ. 2565 ได้จัดจำแนกสถานประกอบการ ที่ดำเนินกิจการเกี่ยวกับธุรกิจทางการค้าและธุรกิจทางการบริการ ตามการจัดประเภทมาตรฐานอุตสาหกรรม ประเทศไทย ปี 2552 (Thailand Standard Industrial Classification: TSIC 2009) ซึ่งสถานประกอบการ ธุรกิจจัดอยู่ในประเภท G, I, J, L, M, N, R และ S

โครงสร้างรหัสประเภทธุรกิจ เป็นดังนี้

หมวดใหญ่ ได้แก่ กลุ่มอุตสาหกรรมที่ใหญ่ที่สุดซึ่งจัดประเภทอุตสาหกรรมที่มีลักษณะที่คล้ายกันเข้าไว้ในกลุ่มเดียวกันใช้แทนด้วยตัวอักษรภาษาอังกฤษ คือ หมวดใหญ่ G, I, J, L, M, N, R และ S ดังนี้

หมวดใหญ่ G : การขายส่ง และการขายปลีก การซ่อมยานยนต์และจักรยานยนต์ (เฉพาะรหัส 45101-47991 ไม่รวมหมู่ใหญ่ 478 แฝงลอย และกิจกรรม 47999 เร่ขายสินค้า)

หมวดใหญ่ I : ที่พักแรม และบริการด้านอาหาร (ไม่รวมกิจกรรม 56102 56103 56303 และ 56304)

หมวดใหญ่ J : ข้อมูลข่าวสารและการสื่อสาร (เฉพาะหมวดย่อย 59 60 62 และ 63)

หมวดใหญ่ L : กิจกรรมอสังหาริมทรัพย์ (เฉพาะรหัส 68101-68202)

หมวดใหญ่ M : กิจกรรมทางวิชาชีพ วิทยาศาสตร์ และเทคนิค (เฉพาะรหัส 69100-74909)

หมวดใหญ่ N : กิจกรรมการบริหาร และการบริการสนับสนุน (เฉพาะรหัส 77101-82990)

หมวดใหญ่ R : ศิลปะ ความบันเทิง และนันทนาการ (เฉพาะหมวดย่อย 90 92 และ 93)

หมวดใหญ่ S : กิจกรรมบริการด้านอื่น ๆ (เฉพาะรหัส 95110-96309)

หมวดย่อย ได้แก่ กลุ่มอุตสาหกรรมซึ่งแบ่งเป็นกลุ่มย่อยจากหมวดใหญ่ ใช้แทนด้วยเลขรหัส 2 ตัวแรก คือตั้งแต่รหัส 45-47 55-56 59-60 62-63 68 69-74 77-82 90 92-93 95-96 รวม 27 หมวดย่อย

หมู่ใหญ่ ได้แก่ กลุ่มอุตสาหกรรมซึ่งแบ่งเป็นกลุ่มย่อยจากหมวดย่อย ใช้แทนด้วยเลขรหัส 3 ตัวแรก คือตั้งแต่รหัส 451-454 461-469 471-479 551-559 561-563 591-592 601-602 620-639 681-682 691-692 701-702 711-749 771-799 801-803 811-829 900 920-932 951-952 961-963 รวม 75 หมู่ใหญ่

หมู่ย่อย ได้แก่ กลุ่มอุตสาหกรรมซึ่งแบ่งเป็นกลุ่มย่อยจากหมู่ใหญ่ ใช้แทนด้วยเลขรหัส 4 ตัวแรก คือตั้งแต่รหัส 4510-4540 4610-4690 4711-4799 5510-5590 5610-5630 5911-5920 6010-6020 6201-6399 6810-6820 6910-6920 7010-7020 7110-7490 7710-7990 8010-8030 8110-8299 9000 9200-9329 รวม 124 หมู่ย่อย

กิจกรรม ได้แก่ กลุ่มอุตสาหกรรมที่ย่อยที่สุดที่มีลักษณะคล้ายกัน ใช้แทนด้วยเลขรหัส 5 ตัว คือตั้งแต่รหัส 45101-45405 46101-46900 47111-47749 47911-47991 55101 55102 55103 55109 55200 55901 55909 56101 56210-56302 59111-59203 60101-60203 62011-63990 68101-68202 69100-74909 77101-82990 90001-90002 92001-93299 95110-96309 **รวม 309 กิจกรรม**

หมวดย่อย 45 การขายส่งและการขายปลีก การซ่อมแซมยานยนต์และรถจักรยานยนต์ ในหมวดย่อยนี้ ได้แก่

การดำเนินกิจกรรมทั้งหมด (ยกเว้นการผลิตและการให้เช่า) ที่เกี่ยวข้องกับยานยนต์และจักรยานยนต์ รวมถึงรถบรรทุก เช่น การขายส่ง และขายปลีกยานยนต์ รถจักรยานยนต์ทั้งใหม่และที่ใช้แล้ว รวมทั้งการบำรุงรักษาและการซ่อมแซม การขายอะไหล่ และชิ้นส่วนอุปกรณ์สำหรับยานยนต์ และจักรยานยนต์ รวมทั้งการดำเนินกิจการที่เกี่ยวข้องกับตัวแทนขายส่งหรือขายปลีกยานยนต์ รวมถึงการล้าง การขัดเงายานยนต์ อยู่ซ่อมรถยนต์ ฯลฯ

หมวดย่อย 46 การขายส่ง ในหมวดย่อยนี้ ได้แก่

การขายส่งที่ดำเนินงานด้วยตนเองหรือทำโดยได้รับค่าตอบแทนหรือตามสัญญาจ้าง (การขายเพื่อค่าคอมมิชชั่น/ ค่านายหน้า) ซึ่งเกี่ยวกับการขายส่งภายในประเทศและระหว่างประเทศ (นำเข้า/ ส่งออก)

การขายส่ง คือ การขายต่อ (การขายสินค้าที่ไม่มีการเปลี่ยนแปลงสภาพสินค้า) สินค้าใหม่และที่ใช้แล้วให้แก่ผู้ขายปลีก หรือการค้าแบบธุรกิจสู่ธุรกิจ เช่น ขายให้กับผู้ใช้ในงาน อุตสาหกรรมพาณิชย์กรรม สถาบัน หรือผู้ใช้งานในวิชาชีพ หรือขายต่อให้กับผู้ขายส่งรายอื่น ๆ หรือ บุคคล/ บริษัทที่ทำหน้าที่ตัวแทนหรือนายหน้า ซื้อขายสินค้า ประเภทของธุรกิจที่สำคัญ ได้แก่ พ่อค้าขายส่ง คือ ผู้ขายส่งที่ดำเนินกิจการซื้อ และขายสินค้าของตนเอง เช่น พ่อค้าขายส่ง ผู้แทนจำหน่ายสินค้าอุตสาหกรรม ผู้ส่งสินค้าออก ผู้นำเข้าสินค้า และการรวมกลุ่มสหกรณ์เพื่อซื้อสินค้า สาขาและสำนักงานขาย (ไม่ใช่ร้านค้าปลีก) ซึ่งมีหน่วยผลิตหรือเหมืองแร่ (ที่แยกตัวออกมาต่างหาก) เป็นผู้ควบคุมดูแล โดยมีวัตถุประสงค์เพื่อการจำหน่ายสินค้า และแทบจะไม่เคยส่งสินค้าเพื่อให้โรงงานหรือแหล่งผลิตส่งสินค้าให้โดยตรง ทั้งนี้รวมถึงนายหน้าซื้อขายสินค้า การขายเพื่อนายหน้าและตัวแทนจำหน่าย และกลุ่มผู้ประกอบการ ผู้ซื้อและกลุ่มสหกรณ์ซึ่ง ดำเนินการเกี่ยวกับการจำหน่ายผลิตภัณฑ์เกษตรออกสู่ตลาด ผู้ขายส่งมักทำการรวบรวมสินค้าในปริมาณมากมาคัดแยกขนาดและคัดคุณภาพสินค้า นำสินค้ามาจัดแบ่งและทำการบรรจุหีบห่อใหม่เพื่อจำหน่ายต่อ เช่น ร้านขายยาที่ดำเนินกิจกรรมเก็บสินค้าแช่เย็น จัดส่ง และจัดวางสินค้า ทำการส่งเสริมการขายให้แก่ลูกค้าและออกแบบฉลาก

หมวดย่อย 47 การขายปลีก (ไม่รวม หมู่ใหญ่ 478 แผงลอยและกิจกรรม 47999 เรขายสินค้า) ในหมวดย่อยนี้ ได้แก่

การนำสินค้าใหม่และสินค้าใช้แล้วมาขายต่อให้แก่ประชาชนทั่วไป (สินค้าที่นำมาขายไม่มีการเปลี่ยนแปลงสภาพ) เพื่อการบริโภคหรือใช้ประโยชน์ส่วนบุคคลหรือครัวเรือน โดยขายสินค้าผ่านทางช่องทางการจำหน่ายต่าง ๆ เช่น ร้านค้า ห้างสรรพสินค้า การส่งสินค้าทางไปรษณีย์ สหกรณ์ผู้บริโภค ฯลฯ

หมวดย่อย 55 ที่พักแรม ในหมวดย่อยนี้ ได้แก่

การให้บริการที่พักระยะสั้นแก่นักเดินทางและนักท่องเที่ยว รวมถึงการบริการที่พักระยะยาวสำหรับนักเรียน/นักศึกษา พนักงาน และบุคคลอื่นที่คล้ายกัน ซึ่งบางแห่งอาจให้บริการเฉพาะที่พักขณะที่

บางแห่งให้บริการทั้งที่พัก อาหาร และ/ หรือสิ่งอำนวยความสะดวกเพื่อการนันทนาการ เช่น โรงแรม โมเต็ล หอพัก ห้องพักภายในบ้าน เกสต์เฮาส์ที่พักแรมเยาวชนที่พักชั่วคราว เป็นต้น

หมวดย่อย 56 การบริการอาหาร (ไม่รวมกิจกรรม 56102 56103 56303 และ 56304) ในหมวดย่อยนี้ ได้แก่

กิจกรรมการขายอาหารและเครื่องดื่มที่จัดเตรียมไว้พร้อมที่จะบริโภคได้ทันทีไม่ว่าจะเป็นร้านอาหารทั่วไป ร้านอาหารแบบบริการตนเอง หรือร้านอาหารแบบนำไปบริโภคนอกสถานที่ ไม่ว่าจะมีที่ตั้งถาวรหรือชั่วคราว มีที่นั่งหรือไม่มีที่นั่งก็ตาม สิ่งสำคัญของกิจกรรมในหมวดย่อยนี้คือ อาหารหรือเครื่องดื่มนั้นต้องทำการจัดเตรียมไว้เพื่อให้พร้อมที่จะบริโภคได้ทันที

โดยที่อาหารและเครื่องดื่มพร้อมบริโภคได้ทันที หมายถึง อาหารที่เมื่อลูกค้าได้รับไปแล้วสามารถบริโภคได้ทันที โดยไม่ต้องทำอะไรเพิ่มเพื่อให้อาหารนั้นบริโภคได้ และผู้ขายอาหารมีการดำเนินกิจกรรมอย่างใดอย่างหนึ่งต่อไปนี้ ณ สถานที่ขาย

1. มีการอุ่นหรือปรุงอาหาร/เครื่องดื่มด้วยความร้อนให้กับลูกค้าเพื่อนำไปบริโภคได้ทันที โดยที่ลูกค้าที่ซื้อไปรับประทานไม่ต้องให้ร้อนหรืออุ่นอีก
2. มีการนำส่วนผสมอาหารตั้งแต่ 1 อย่างขึ้นไปมาผสมกันเพื่อให้เป็นอาหาร/เครื่องดื่ม
3. ผู้ขายได้จัดเตรียมอุปกรณ์การกินอาหาร/เครื่องดื่มใส่ให้ (เช่น ถาดบรรจุ จาน มีด ช้อน ส้อม แก้ว ถ้วย หลอด) เพื่อให้ผู้ซื้อสามารถบริโภคได้ทันที
4. มีสิ่งอำนวยความสะดวก (เช่น โต๊ะ เก้าอี้ ม้านั่ง ชูม เคาน์เตอร์ หรือ สิ่งอำนวยความสะดวกอื่น ๆ เป็นต้น) สำหรับให้ลูกค้าสามารถบริโภคอาหารได้ ณ สถานที่ขายหรือตั้งอยู่บริเวณใกล้เคียงกับสถานที่ขายอาหาร/เครื่องดื่ม

หมวดย่อย 59 การผลิตภาพยนตร์ วิดีทัศน์ และรายการโทรทัศน์ การบันทึกเสียงลงบนสื่อ และการจัดพิมพ์ จำหน่ายหรือเผยแพร่ดนตรี ในหมวดย่อยนี้ ได้แก่

กิจกรรมการผลิตภาพยนตร์ทั้งที่ฉายและไม่ได้ฉายในโรงภาพยนตร์ ไม่ว่าจะบันทึกลงบนแผ่นฟิล์ม เทปวีดีทัศน์ หรือดีวีดี เพื่อที่จะนำไปฉายในโรงภาพยนตร์หรือเพื่อออกอากาศทางโทรทัศน์ กิจกรรมสนับสนุน เช่น การลำดับภาพยนตร์ การตัดต่อภาพยนตร์ การพากย์ภาพยนตร์ ฯลฯ การเผยแพร่/จำหน่ายภาพยนตร์ให้แก่อุตสาหกรรมอื่น ๆ การฉายภาพยนตร์ รวมถึงการซื้อและขายสิทธิ์การเผยแพร่/จำหน่ายภาพยนตร์ นอกจากนี้ยังรวมถึง กิจกรรมบันทึกเสียงลงสื่อ เช่น การผลิตสื่อบันทึกเสียง ต้นฉบับ การวางจำหน่ายการส่งเสริมและเผยแพร่ การจัดพิมพ์จำหน่ายหรือเผยแพร่ดนตรี รวมถึงกิจกรรมการบันทึกเสียงในห้องบันทึกเสียงหรือสถานที่อื่น ๆ เป็นต้น

หมวดย่อย 60 การจัดพิมพ์รายการและการแพร่ภาพกระจายเสียง ในหมวดย่อยนี้ ได้แก่

กิจกรรมการสร้างสรรค์เนื้อหาและการได้มาของสิทธิ์ในการเผยแพร่และการแพร่ภาพกระจายเสียงทางวิทยุ โทรทัศน์ออกอากาศและการจัดพิมพ์รายการทางวิทยุและโทรทัศน์ ตามรายการบันเทิง รายการข่าว รายการสนทนา และที่คล้ายกัน การแพร่ภาพกระจายเสียงข้อมูลร่วมกันทั้งทางวิทยุหรือโทรทัศน์ผ่านทางเทคโนโลยีต่าง ๆ เช่น ทางอากาศ ทางดาวเทียม ทางเครือข่ายเคเบิล หรือทางอินเทอร์เน็ต รวมถึงการผลิตรายการ เป็นต้น (ที่มีรูปแบบรายการที่ค่อนข้างจำกัด เช่น รายการข่าว รายการกีฬา รายการเพื่อการศึกษา หรือรายการสำหรับเด็ก) เพื่อให้บุคคลที่สามนำรายการดังกล่าวไปแพร่ภาพกระจายเสียงให้แก่ลูกค้าเฉพาะกลุ่ม ซึ่งเป็นผู้บอกรับเป็นสมาชิกหรือเสียค่าธรรมเนียมเข้าชม

หมวดย่อย 62 การจัดทำโปรแกรมคอมพิวเตอร์ การให้คำปรึกษาเกี่ยวกับคอมพิวเตอร์ และกิจกรรมที่เกี่ยวข้อง ในหมวดย่อยนี้ ได้แก่

กิจกรรมการบริการความรู้ความชำนาญทางด้านเทคโนโลยีสารสนเทศ เช่น การเขียน การแก้ไข การทดสอบ การให้ความช่วยเหลือและแก้ไขปัญหาทางด้านซอฟต์แวร์ การวางแผน และการออกแบบระบบคอมพิวเตอร์ ซึ่งประกอบด้วยส่วนของฮาร์ดแวร์ ซอฟต์แวร์ และเทคโนโลยี การสื่อสารรวมเข้าด้วยกัน การจัดการ และดำเนินการเกี่ยวกับระบบคอมพิวเตอร์ ณ สถานที่ของลูกค้า และ/หรือสิ่งอำนวยความสะดวก ในการประมวลผลข้อมูล และกิจกรรมด้านวิชาชีพและเทคนิคทางด้านคอมพิวเตอร์อื่น ๆ เป็นต้น

หมวดย่อย 63 การบริการสารสนเทศ ในหมวดย่อยนี้ ได้แก่

กิจกรรมเว็บทำ กิจกรรมการประมวลผลข้อมูล การจัดการและการให้เข้าพื้นที่บนเครื่องแม่ข่าย (web hosting) รวมถึงกิจกรรมอื่น ๆ ที่มีวัตถุประสงค์เพื่อการบริการข้อมูลเป็นหลัก

หมวดย่อย 68 กิจกรรมอสังหาริมทรัพย์ ในหมวดย่อยนี้ ได้แก่

การซื้อหรือ การขายอสังหาริมทรัพย์ การให้เช่าอสังหาริมทรัพย์ การบริการอสังหาริมทรัพย์อื่น ๆ ที่เป็นของตนเองหรือเช่าจากผู้อื่น ที่ดำเนินการโดยหน่วยงานรัฐและเอกชน เช่น การประเมินราคาอสังหาริมทรัพย์ หรือทำหน้าที่เป็นผู้จัดการดูแลผลประโยชน์ของคู่สัญญา (escrow agent) ด้านอสังหาริมทรัพย์ อาจดำเนินการโดยมีอสังหาริมทรัพย์เป็นของตนเองหรือเช่าจากผู้อื่นก็ได้ และอาจดำเนินการโดยได้รับค่าตอบแทนหรือสัญญาจ้าง รวมถึงการพัฒนาโครงการก่อสร้างของตนเองเพื่อให้เช่าพื้นที่ เป็นต้น

หมวดย่อย 69 กิจกรรมทางกฎหมายและการบัญชี ในหมวดย่อยนี้ ได้แก่

การเป็นตัวแทนทางกฎหมายในการพิทักษ์สิทธิประโยชน์ของคนกลุ่มหนึ่ง ซึ่งขัดแย้งกับอีกกลุ่มหนึ่ง โดยไม่คำนึงว่าผ่านการพิจารณาของศาลหรือองค์การทางกฎหมายอื่น ๆ หรือภายใต้การควบคุมของคุณดล

ซึ่งเป็นสมาชิกของเนติบัณฑิตยสภาหรือไม่ เช่น การให้คำปรึกษาและการเป็นตัวแทนในคดีแพ่ง คดีอาญาหรือข้อพิพาทด้านแรงงาน รวมถึงการเตรียมเอกสารทางกฎหมาย เช่น ใบสำคัญก่อตั้งบริษัท สัญญาก่อตั้งห้างหุ้นส่วน หรือเอกสารที่คล้ายกันที่เกี่ยวข้องกับการก่อตั้งบริษัท สิทธิบัตรและลิขสิทธิ์ การเตรียมสัญญา พินัยกรรม ทรานซาร์ ฯลฯ รวมถึงการบริการด้านการบัญชี เช่น การตรวจสอบบัญชี การเตรียมงบการเงินและการทำบัญชี เป็นต้น

หมวดย่อย 70 กิจกรรมของสำนักงานใหญ่และการบริการให้คำปรึกษาด้านการบริหารจัดการ ในหมวดย่อยนี้ ได้แก่

การให้คำปรึกษาและให้ความช่วยเหลือแก่ธุรกิจและองค์กรอื่น ๆ ทางด้านการบริหารจัดการ เช่น การวางแผนกลยุทธ์และองค์กร การวางแผนทางการเงินและการจัดทำงบประมาณเป้าหมาย และนโยบายทางการตลาด การกำหนดนโยบายภารกิจ แผนงานด้านทรัพยากรมนุษย์ การจัดทำตารางการผลิต และจัดทำแผนควบคุมรวมถึงการควบคุมดูแลและบริหารจัดการหน่วยอื่น ๆ ของบริษัท หรือวิสาหกิจเดียวกัน ได้แก่ กิจกรรมของสำนักงานใหญ่ สำนักงานบริหารส่วนกลาง สำนักงานบริหารจัดการประจำภูมิภาค/ท้องถิ่น สำนักงานบริหารจัดการบริษัทในเครือ/บริษัทย่อย/สำนักงานสาขา เป็นต้น

หมวดย่อย 71 กิจกรรมด้านสถาปัตยกรรมและวิศวกรรม รวมถึงการทดสอบและการวิเคราะห์ทางเทคนิค ในหมวดย่อยนี้ ได้แก่

การบริการด้านสถาปัตยกรรม วิศวกรรม การจัดทำแบบแปลน การตรวจสอบอาคาร การสำรวจ และการทำแผนที่ รวมถึงการบริการทดสอบทางกายภาพ ทางเคมี และการทดสอบเพื่อการวิเคราะห์ด้านอื่น ๆ

หมวดย่อย 72 การวิจัยและพัฒนาเชิงวิทยาศาสตร์ ในหมวดย่อยนี้ ได้แก่

กิจกรรมการวิจัยและการพัฒนา ซึ่งแบ่งออกเป็น 3 ประเภท

- 1) การวิจัยพื้นฐาน เป็นการศึกษาค้นคว้าในเชิงทฤษฎีหรือเชิงทดลอง เพื่อหาความรู้ใหม่ ๆ เกี่ยวกับปรากฏการณ์และข้อเท็จจริงที่สามารถสังเกตได้ โดยไม่มีจุดมุ่งหมายที่จะนำผลการวิจัยไปใช้ในทางปฏิบัติ
- 2) การวิจัยประยุกต์ เป็นการศึกษาค้นคว้าเพื่อหาความรู้ใหม่ ๆ โดยมีวัตถุประสงค์หรือจุดมุ่งหมายเบื้องต้นที่จะนำผลการวิจัยไปใช้ประโยชน์ในทางปฏิบัติ
- 3) การทดลองเชิงพัฒนา เป็นการศึกษาอย่างมีระบบ โดยนำความรู้ที่มีอยู่แล้วจากการวิจัยและหรือประสบการณ์ในการปฏิบัติงาน เพื่อประดิษฐ์สิ่งใหม่ ผลิตผลและเครื่องมือใหม่ ๆ เพื่อสร้างกระบวนการ ระบบ และบริการใหม่ ๆ ขึ้นเพื่อปรับปรุงสิ่งที่ประดิษฐ์หรือก่อตั้งขึ้นแล้วให้ดีขึ้น

หมวดย่อย 73 การโฆษณาและการวิจัยตลาด ในหมวดย่อยนี้ ได้แก่

การสร้างสรรคงานโฆษณาและการกำหนดรูปแบบงานโฆษณาในนิตยสาร หนังสือ วิทยุ โทรทัศน์ หรือสื่อโฆษณาอื่น ๆ รวมถึงการออกแบบโครงสร้างและสถานที่จัดแสดงโฆษณา

หมวดย่อย 74 กิจกรรมทางวิชาชีพ วิทยาศาสตร์ และเทคนิคอื่น ๆ ในหมวดย่อยนี้ ได้แก่

การให้บริการด้านวิชาชีพ วิทยาศาสตร์ และเทคนิค อื่น ๆ เช่นการตกแต่งภายในการออกแบบผลิตภัณฑ์ทางอุตสาหกรรม การออกแบบแฟชั่นที่เกี่ยวข้องกับสิ่งทอ เครื่องแต่งกาย รองเท้า เครื่องเพชรพลอย และรูปพรรณ เฟอร์นิเจอร์ และสินค้าแฟชั่นอื่น ๆ การออกแบบบรรจุภัณฑ์ รวมถึงกิจกรรมการถ่ายภาพ การดำเนินงานเกี่ยวกับฟิล์ม การแปลเอกสารและการดำเนินการของล่าม การบริการให้คำปรึกษาด้านสิ่งแวดล้อม ฯลฯ

หมวดย่อย 77 กิจกรรมการให้เช่า ในหมวดย่อยนี้แบ่งเป็น 4 หมู่ใหญ่ ได้แก่

- 1) การให้เช่ายานยนต์ เช่น การให้เช่ายานยนต์ชนิดนั่งส่วนบุคคล รถกระบะ รถตู้ รถขนาดเล็กที่คล้ายกันโดยไม่มีผู้ควบคุม และรวมทั้งการให้เช่ารถยนต์ชนิดรถบรรทุกและยานยนต์หนักอื่น ๆ เช่น รถบรรทุก รถพ่วง รถกึ่งพ่วง รถบัส เป็นต้น
- 2) การให้เช่าอุปกรณ์เพื่อการกีฬาและนันทนาการ และของใช้ส่วนบุคคลและของใช้ในครัวเรือน เช่น การให้เช่าเรือที่ศนาจร เรือใบ เจ็ทสกี รถจักรยาน แก้อื้อและร่มชายหาด การให้เช่าวิดีโอเทป แผ่นเสียง ซีดี ดีวีดี ดับเบิลเกม วิดีโอเกม การให้เช่าหนังสือทุกประเภท เช่น วารสาร นิตยสาร นิยาย เป็นต้น
- 3) การให้เช่าเครื่องจักรและอุปกรณ์อื่น ๆ ที่ใช้เพื่อดำเนินการทางธุรกิจ รวมถึงเครื่องอุปกรณ์การขนส่งอื่น ๆ โดยไม่มีผู้ควบคุม เช่น การให้เช่ารถจักรยานยนต์ รถคาราวาน รถที่ใช้สำหรับพักผ่อน เครื่องบิน บอลลูนอากาศร้อน รถแทรกเตอร์ที่ใช้ในการเกษตร คอมพิวเตอร์และอุปกรณ์ต่อพ่วง เครื่องพิมพ์ดีด เฟอร์นิเจอร์สำนักงาน เป็นต้น
- 4) สัญญาเช่าดำเนินงานผลิตภัณฑ์ที่มีทรัพย์สินทางปัญญาหรือผลิตภัณฑ์ที่คล้ายกัน เช่น สิทธิบัตร เครื่องหมายการค้าหรือเครื่องหมายการบริการ ตราสินค้า สัญญาแฟรนไชส์ เป็นต้น

หมวดย่อย 78 กิจกรรมการจ้างงาน ในหมวดย่อยนี้ ได้แก่

กิจกรรมการรวบรวมรายการตำแหน่งงานว่างและทำการพิจารณาหรือวางตัวผู้สมัครเพื่อจ้างงาน (โดยบุคคลที่ถูกพิจารณาหรือวางตัวนั้นไม่ได้เป็นลูกจ้างของบริษัทจัดหางาน) และเป็นการจัดหาคนงานเพื่อเสริมกำลังแรงงานให้กับธุรกิจของลูกค้า โดยกำหนดช่วงเวลาของการจ้างงานไว้ล่วงหน้า รวมถึงกิจกรรมการจัดหาและบริหารจัดการทรัพยากรบุคคลให้กับผู้อื่นโดยได้รับค่าตอบแทนหรือตามสัญญาจ้าง กิจกรรมการสรรหาและบรรจุบุคลากรระดับผู้บริหาร และกิจกรรมการเป็นตัวแทนคัดเลือกนักแสดง

หมวดย่อย 79 กิจกรรมของตัวแทนธุรกิจท่องเที่ยว การจัดทำเที่ยว การบริการสำรอง และกิจกรรมที่เกี่ยวข้อง ในหมวดย่อยนี้ ได้แก่

กิจกรรมการขายบริการด้านการท่องเที่ยว การนำเที่ยว การเดินทาง และที่พักแรมให้กับลูกค้าที่เป็นประชาชนทั่วไปและลูกค้าในเชิงพาณิชย์ และกิจกรรมการจัดนำเที่ยวที่ขายผ่านตัวแทนธุรกิจท่องเที่ยวหรือผู้จัดนำเที่ยวเป็นผู้ขายเองโดยตรง เช่น ผู้จัดนำเที่ยว และบริการที่เกี่ยวข้องกับการท่องเที่ยวอื่น ๆ รวมถึงบริการสำรองต่าง ๆ กิจกรรมของมัคคุเทศก์และกิจกรรมการส่งเสริมการท่องเที่ยว เป็นต้น

หมวดย่อย 80 การบริการรักษาความปลอดภัยและการสืบสวน ในหมวดย่อยนี้ ได้แก่

การบริการที่เกี่ยวข้องกับการรักษาความปลอดภัย เช่น บริการสืบสวนและนักสืบ บริการยามและสายตรวจ การเก็บและจัดส่งเงิน หรือของมีค่าอื่น ๆ โดยมีบุคลากรและเครื่องอุปกรณ์เพื่อรักษาทรัพย์สินในขณะขนส่ง การดำเนินการเกี่ยวกับระบบสัญญาณรักษาความปลอดภัยทางอิเล็กทรอนิกส์ที่เน้นเฉพาะที่มีการเฝ้าติดตามและสังเกตการณ์ทางไกลได้ เช่น สัญญาณกันขโมยและสัญญาณแจ้งอัคคีภัยซึ่งโดยส่วนใหญ่มักดำเนินการรวมอยู่กับกิจกรรมการขาย ติดตั้งและซ่อม เป็นต้น

หมวดย่อย 81 กิจกรรมการบริการสำหรับอาคารและภูมิทัศน์ ในหมวดย่อยนี้ ได้แก่

การบริการสนับสนุนทั่วไป เช่น การทำความสะอาดภายในและภายนอกอาคารทุกประเภท การทำความสะอาดเครื่องจักรอุตสาหกรรม การทำความสะอาดรถไฟ รถโดยสาร เครื่องบิน ฯลฯ การทำความสะอาดรถหรือเรือบรรทุกน้ำมันหรือของเหลวอื่น ๆ กิจกรรมการฆ่าเชื้อและการกำจัดแมลง หนู และสิ่งรบกวนอื่น ๆ ในอาคาร การจัดหาบริการดูแลและบำรุงรักษาภูมิทัศน์ ตลอดจนการให้บริการดังกล่าวไปพร้อมกับการออกแบบภูมิทัศน์และ/หรือการก่อสร้าง เป็นต้น

หมวดย่อย 82 การบริการด้านการบริหารและสนับสนุนการดำเนินงานของสำนักงาน และกิจกรรมอื่น ๆ ที่สนับสนุนทางธุรกิจ ในหมวดย่อยนี้ ได้แก่

การบริการด้านการบริหารสำนักงานประจำวัน เช่น การวางแผนทางการเงิน การเรียกเก็บเงินและทำบันทึกการขาย งานบุคลากร การจัดส่งสินค้า และระบบโลจิสติกส์ ที่ให้บริการกับผู้อื่นโดยได้รับค่าตอบแทนหรือตามสัญญาจ้าง รวมถึงการบริการกิจกรรมสนับสนุนการดำเนินธุรกิจประจำวันให้กับผู้อื่นโดยได้รับค่าตอบแทนหรือตามสัญญาจ้าง เช่น การถ่ายเอกสาร ทำพิมพ์เขียว โรเนียวอัดสำเนา การบริการทำสำเนาอื่น ๆ การเตรียมเอกสารและกิจกรรมเฉพาะด้านอื่น ๆ ที่สนับสนุนการดำเนินงานสำนักงาน กิจกรรมศูนย์บริการทางโทรศัพท์ (call center) สำหรับรองรับบริการโทรเข้าของลูกค้า การจัดประชุมและการแสดงสินค้า เป็นต้น

หมวดย่อย 90 กิจกรรมการสร้างสรรค์ศิลปะความบันเทิง ในหมวดย่อยนี้ ได้แก่

กิจกรรมการสร้างสรรค์ศิลปะ เช่น นักประพันธ์เพลง จิตรกร ช่างปั้น ช่างแกะสลัก ช่างทำพิมพ์ นักเขียน/นักหนังสือพิมพ์อิสระทุกสาขา การแสดงละครเวที คอนเสิร์ต เป็นต้น

หมวดย่อย 92 กิจกรรมการพนันและการเสี่ยงโชค ในหมวดย่อยนี้ ได้แก่

การดำเนินงานเกี่ยวกับสิ่งอำนวยความสะดวกสำหรับการเสี่ยงโชค เช่น การขายลอตเตอรี่/สลากกินแบ่งทุกประเภท เป็นต้น

หมวดย่อย 93 กิจกรรมด้านการกีฬา ความบันเทิง และการนันทนาการ ในหมวดย่อยนี้ ได้แก่

กิจกรรมด้านการนันทนาการ ความบันเทิง และการกีฬา เช่น สนามฟุตบอล สนามเทนนิส สระว่ายน้ำ ศูนย์ฟิตเนส เป็นต้น

หมวดย่อย 95 การซ่อมคอมพิวเตอร์และของใช้ส่วนบุคคลและของใช้ในครัวเรือน
ในหมวดย่อยนี้ ได้แก่

การซ่อมและบำรุงรักษาคอมพิวเตอร์และอุปกรณ์ต่อพ่วง เช่น คอมพิวเตอร์ชนิดตั้งโต๊ะ คอมพิวเตอร์แล็ปท็อป คอมพิวเตอร์ลูกข่าย อุปกรณ์จัดเก็บข้อมูล และเครื่องพิมพ์ รวมถึงการซ่อมอุปกรณ์คมนาคม (เช่น เครื่องโทรสาร วิทยุสื่อสารแบบสองทาง) เครื่องใช้อิเล็กทรอนิกส์ในครัวเรือน (เช่น วิทยุและโทรทัศน์) เครื่องอุปกรณ์ที่ใช้ในบ้านและในสวน (เช่น เครื่องตัดหญ้าและเครื่องเป่าลม) รองเท้าและเครื่องหนัง เฟอร์นิเจอร์และของตกแต่งบ้าน เสื้อผ้าและอุปกรณ์ตกแต่งเสื้อผ้า อุปกรณ์กีฬา เครื่องดนตรี สิ่งของที่ใช้ในงานอดิเรก และของใช้ส่วนบุคคลและของใช้ในครัวเรือนอื่น ๆ เป็นต้น

หมวดย่อย 96 กิจกรรมการบริการส่วนบุคคลอื่นๆ ในหมวดย่อยนี้ ได้แก่

กิจกรรมการบริการส่วนบุคคลอื่น ๆ เช่น การบริการซักรีด และซักแห้ง ผลิตภัณฑ์สิ่งทอและขนสัตว์ การแต่งผม และการเสริมสวยอื่น ๆ การทำศพ และกิจกรรมที่เกี่ยวข้อง เป็นต้น

2.3.5 รูปแบบการจัดตั้งตามกฎหมาย จำแนกออกเป็น 10 ประเภท ได้แก่

1) **ส่วนบุคคล ห้างหุ้นส่วนสามัญที่ไม่เป็นนิติบุคคล (ทสม.)** หมายถึง สถานประกอบการที่มีเจ้าของเป็นบุคคลธรรมดาคนเดียวหรือหลายคนรวมกัน และให้หมายรวมถึง ห้างหุ้นส่วนสามัญที่ไม่จดทะเบียนเป็นนิติบุคคลด้วย

2) **ห้างหุ้นส่วนจำกัด (หจก.) ห้างหุ้นส่วนสามัญนิติบุคคล (ทสน.)** หมายถึง สถานประกอบการที่จัดตั้งขึ้นโดยมีบุคคลตั้งแต่ 2 คนขึ้นไป รวมทุนกันเพื่อประกอบกิจการ และรับผิดชอบร่วมกัน โดยจดทะเบียนถูกต้องตามกฎหมาย

3) **บริษัทจำกัด บริษัทจำกัด (มหาชน)**

- **บริษัทจำกัด : (บจก.)** หมายถึง สถานประกอบการที่จัดตั้งขึ้นโดยผู้ริเริ่มคณะหนึ่ง และได้จดทะเบียนถูกต้องตามกฎหมาย โดยมีผู้ริเริ่มดำเนินการอย่างน้อย 2 คนขึ้นไป

- **บริษัทจำกัด (มหาชน) : (บมจ.)** หมายถึง สถานประกอบการที่จัดตั้งขึ้นโดยการจดทะเบียนจัดตั้งบริษัท การควบบริษัท หรือการแปรสภาพบริษัท และวัตถุประสงค์ที่จะขายหุ้นต่อประชาชน โดยมีผู้ริเริ่มดำเนินการตั้งแต่ 15 คนขึ้นไป

4) **ส่วนราชการ รัฐวิสาหกิจ** หมายถึง สถานประกอบการที่รัฐบาลเป็นเจ้าของ หรือมีทุนอยู่ด้วย ไม่น้อยกว่าร้อยละ 50 ของทุนทั้งหมดในที่นี้ให้หมายรวมถึงสถานประกอบการที่ดำเนินการโดยรัฐบาลด้วย

5) **สหกรณ์** หมายถึง สถานประกอบการที่จัดตั้งขึ้นในรูปของสหกรณ์โดยจดทะเบียนถูกต้องตามกฎหมายว่าด้วยสหกรณ์ โดยมีผู้ก่อตั้งไม่น้อยกว่า 10 คน

6) **การรวมกลุ่ม** หมายถึง กลุ่มที่เกิดจากความต้องการของสมาชิกที่มาวมกลุ่มกันขึ้นมา เพื่อตอบสนองความต้องการของสมาชิกได้อย่างมีประสิทธิภาพ มีแนวคิดสร้างสรรค์กลุ่ม เพื่อยกระดับความเป็นอยู่ของสมาชิกให้ดียิ่งขึ้น ทั้งคุณภาพชีวิต สิ่งแวดล้อม เศรษฐกิจ และสังคม โดยใช้หลักการทำงานแบบมีส่วนร่วม คือ ร่วมคิด ร่วมทำ ร่วมตัดสินใจ และร่วมพัฒนาสมาชิก

7) **สมาคม** หมายถึง การก่อตั้งสมาคมเพื่อกระทำการใด ๆ อันมีลักษณะต่อเนื่องร่วมกัน และมีใช่เป็นการหาผลกำไรหรือรายได้มาแบ่งปันกัน ต้องมีข้อบังคับและจดทะเบียนตามบทบัญญัติแห่งประมวลกฎหมายนี้ โดยมีผู้ริเริ่มก่อตั้ง 3 คน

8) **มูลนิธิ** หมายถึง บุคคลอย่างน้อย 3 คน โดยทรัพย์สินที่จัดสรรไว้โดยเฉพาะสำหรับวัตถุประสงค์เพื่อการกุศลสาธารณะ การศาสนา ศิลปะ วิทยาศาสตร์ วรรณคดี การศึกษา หรือเพื่อสาธารณประโยชน์อย่างอื่น โดยมีได้มุ่งหวังหาประโยชน์มาแบ่งปันกัน และได้จดทะเบียนตามบทบัญญัติแห่งประมวลกฎหมายนี้ และการจัดการทรัพย์สินของมูลนิธิ ต้องมิใช่เป็นการหาผลประโยชน์เพื่อบุคคลใด

9) **วิสาหกิจชุมชน** หมายถึง กิจการของชุมชนเกี่ยวกับการผลิตสินค้า การให้บริการหรือการอื่น ๆ ที่ดำเนินการโดยคณะบุคคลที่มีความผูกพัน มีวิถีชีวิตร่วมกันและรวมตัวกันประกอบกิจการดังกล่าว ไม่ว่าจะป็นนิติบุคคลในรูปแบบใดหรือไม่เป็นนิติบุคคล เพื่อสร้างรายได้ และเพื่อการพึ่งพาตนเองของครอบครัวชุมชน และระหว่างชุมชน

10) **อื่น ๆ** หมายถึง สถานประกอบการที่จัดตั้งในรูปแบบอื่น ๆ นอกจากที่กล่าวข้างต้น เช่น สโมสร ชมรมต่าง ๆ นิติบุคคลอาคารชุด เป็นต้น

2.3.6 รูปแบบการจัดตั้งทางเศรษฐกิจ จำแนกออกเป็น 4 ประเภท ได้แก่

1) **สำนักงานแห่งเดียว** หมายถึง สถานประกอบการที่ไม่มีหน่วยงานย่อย หรือสาขาอื่นใด และไม่เป็นหน่วยงานย่อยหรือสาขาของสถานประกอบการอื่น

2) **สำนักงานใหญ่** หมายถึง สถานประกอบการที่เป็นเจ้าของ และควบคุมกิจการของสถานประกอบการอื่นที่เป็นสำนักงานสาขาหรือหน่วยงานย่อย

3) **สำนักงานสาขา** หมายถึง สถานประกอบการที่เป็นสาขา หรือหน่วยงานย่อยของสถานประกอบการอื่นที่เป็นสำนักงานใหญ่

4) **อื่น ๆ** หมายถึง สถานประกอบการที่จัดตั้งในรูปแบบอื่น ๆ นอกจากที่กล่าวข้างต้น เช่น แฟรนไชส์

2.3.7 ทุนจดทะเบียน

ทุนจดทะเบียนหรือทุนรับอนุญาต หมายถึง ทุนดำเนินการซึ่งผู้เริ่มก่อการได้ระบุไว้เมื่อจดทะเบียนจัดตั้งเป็นนิติบุคคล หรือทุนที่ได้รับอนุญาตเมื่อขอจัดตั้งเป็นนิติบุคคล ทุนนี้ไม่ได้แสดงถึงเงินที่ได้รับจากผู้ถือหุ้น แต่เป็นการแสดงถึง ความประสงค์ของผู้เริ่มก่อการว่าจะมีทุนดำเนินการเป็นจำนวนเงินเท่าใด

2.3.8 คนทำงาน

หมายถึง คนที่ทำงานในสถานประกอบการทั้งที่ได้รับเงินเดือนและไม่ได้รับเงินเดือนที่สถานประกอบการมีอยู่ตามปกติ รวมทั้งผู้ที่ปกติทำงานอยู่ในสถานประกอบการแห่งนี้ แต่ในวันดังกล่าวไม่ได้มาทำงาน เนื่องจากเจ็บป่วย ลาหยุด พักผ่อน โดยได้รับค่าจ้าง/ เงินเดือน ทั้งนี้ให้รวมเจ้าของ หรือหุ้นส่วนที่ทำงานให้กับสถานประกอบการ ผู้ช่วยธุรกิจของครัวเรือน คนทำงานของสถานประกอบการที่ไปปฏิบัติงานประจำนอกสถานที่ เช่น พนักงานขาย เจ้าหน้าที่ติดตั้งซ่อมแซมและบำรุง เป็นต้น

คนทำงานประกอบด้วย

1) คนทำงานโดยไม่ได้รับค่าจ้างเงินเดือน

หมายถึง เจ้าของกิจการ/ หุ่นส่วนหรือสมาชิกในครอบครัวที่ทำงานให้กับสถานประกอบการ ผู้ที่มาฝึกงานหรือผู้ปฏิบัติงานในสถานประกอบการ ซึ่งมีจำนวนชั่วโมงทำงานไม่ต่ำกว่าสัปดาห์ละ 20 ชั่วโมง โดยเจ้าของหรือผู้ประกอบการอาจให้เงิน อาหาร เครื่องนุ่งห่ม หรือช่วยเหลือเกื้อกูลอย่างอื่น ๆ แต่ไม่ต้องรับผิดชอบในเรื่องการจ่ายค่าแรงให้ตามกฎหมาย

2) ลูกจ้าง

หมายถึง ผู้ที่ปฏิบัติงานให้กับสถานประกอบการ โดยได้รับเงินเดือนหรือค่าจ้างเป็นประจำ ตั้งแต่ระดับบริหาร นักวิชาการ เสมียน พนักงานต่าง ๆ เช่น ผู้จัดการ ผู้อำนวยการ หัวหน้าฝ่ายต่าง ๆ เจ้าหน้าที่ ประชาสัมพันธ์ ผู้ปฏิบัติงานในห้องทดลอง พนักงานขาย เป็นต้น นอกจากนี้ยังรวมถึงผู้ที่สถานประกอบการส่งไปประจำที่สถานประกอบการอื่นด้วย เช่น พนักงานรักษาความปลอดภัย พนักงานทำความสะอาด พนักงานขายตามห้างสรรพสินค้า เป็นต้น จำแนกได้เป็น 4 ประเภท ได้แก่

- **ผู้บริหาร** เช่น ผู้จัดการทั่วไป ผู้อำนวยการ หัวหน้าฝ่ายต่าง ๆ เป็นต้น
- **ผู้จัดการฝ่าย และหัวหน้าแผนกต่าง ๆ** ได้แก่ ผู้จัดการฝ่ายหรือหัวหน้าแผนกต่าง ๆ เช่น อาหาร เครื่องดื่ม ห้องพัก ต้อนรับ บุคคล การเงิน ช่าง และหัวหน้า ผู้ปรุงอาหาร เป็นต้น
- **พนักงานผู้ใช้เทคนิคระดับกลาง** เช่น เจ้าหน้าที่ประชาสัมพันธ์ พนักงานต้อนรับ พนักงานบัญชี พนักงานผสมเครื่องดื่ม ผู้ควบคุมทำความสะอาด เป็นต้น
- **พนักงานที่ไม่ต้องใช้เทคนิค** เช่น พนักงานทำความสะอาด พนักงานขนของ คนทำสวน พนักงานขับรถ เป็นต้น

ไม่นับรวมคนทำงาน ดังต่อไปนี้

- 1) ผู้บริหารหรือผู้ถือหุ้นที่ได้รับเบี้ยประชุมเป็นครั้งคราว
- 2) คนทำงานของสถานประกอบการอื่นที่มาปฏิบัติงานประจำที่สถานประกอบการแห่งนี้
- 3) คนทำงานที่รับงานไปทำที่บ้านแล้วนำมาส่งโดยไม่ได้ลงทุนซื้อวัสดุ อุปกรณ์ (หรือถ้ามการใช้เครื่องมือส่วนตัวเล็กน้อยได้ เช่น มีด เข็ม ด้าย)
- 4) คนที่สถานประกอบการจ้างมาทำงานเฉพาะอย่างเป็นครั้งคราว เช่น กรรมกรที่จ้างมาขนของ พนักงานเดินตลาด หรือตัวแทนขายที่ไม่มีเงินเดือนประจำ เป็นต้น
- 5) คนทำงานที่ทำงานเป็นระยะเวลานาน เช่น ลาไปรับราชการทหาร เป็นต้น

2.3.9 ค่าตอบแทนแรงงาน

1) ค่าจ้าง เงินเดือน

หมายถึง เงินที่นายจ้างหรือสถานประกอบการจ่ายให้ลูกจ้าง ในระหว่างเดือน มกราคม – ธันวาคม 2564 (ก่อนหักภาษีเงินได้บุคคลธรรมดา เงินสมทบกองทุนประกันสังคมในส่วนของลูกจ้างต้องจ่าย ค่าประกันชีวิต และรายจ่ายอื่น ๆ ของลูกจ้าง) ตามข้อตกลงการจ้างแรงงาน โดยอาจจ่ายตามเงื่อนไขของระยะเวลา หรือจ่ายตามปริมาณงาน ทั้งนี้ไม่รวมค่าล่วงเวลา โบนัส เงินรางวัลพิเศษ เงินเพิ่มช่วยค่าครองชีพ ค่านายหน้า สวัสดิการและผลประโยชน์ตอบแทนอื่น

2) ค่าล่วงเวลา โบนัส เงินรางวัลพิเศษ เงินเพิ่มค่าครองชีพ ค่านายหน้า

หมายถึง เงินนอกเหนือจากค่าจ้าง เงินเดือนที่สถานประกอบการจ่ายให้แก่ลูกจ้างเป็นค่าตอบแทนในการทำงาน

3) สวัสดิการและผลประโยชน์ตอบแทนอื่น ๆ

หมายถึง ผลประโยชน์ตอบแทนแรงงานที่นายจ้างหรือสถานประกอบการจ่ายหรือบริการให้แก่ลูกจ้าง ได้แก่ ค่าตอบแทนแรงงานที่จ่ายเป็นสิ่งของหรือบริการและสวัสดิการที่นายจ้างจัดหาหรือบริการลูกจ้าง เช่น อาหาร เครื่องดื่ม บ้านพักคนงาน ค่าเช่าบ้าน ค่าซ่อมแซมที่อยู่อาศัย ค่ารักษาพยาบาล ค่าเล่าเรียนบุตร ค่าประกันชีวิต พาหนะรับส่งมาทำงาน บันเทิงหรือนันทนาการต่าง ๆ ที่จัดให้ลูกจ้าง เป็นต้น **ทั้งนี้ ไม่รวมเสื้อผ้าเครื่องแบบที่ใช้เฉพาะในการปฏิบัติงาน เช่น ชุดไทยที่ใช้ปฏิบัติงาน ชุดคนปรุงอาหาร ซึ่งนับเป็นค่าใช้จ่ายอื่น ๆ ของสถานประกอบการ**

4) เงินที่สถานประกอบการจ่ายสทบเข้ากองทุน

หมายถึง เงินที่สถานประกอบการจ่ายสทบเข้ากองทุนเพื่อการประกันสังคมทั้งของรัฐบาลและเอกชน เพื่อให้ลูกจ้างได้รับความเดือดร้อนเมื่อต้องขาดรายได้ในบางส่วนหรือทั้งหมดอันเนื่องมาจากการเจ็บป่วยหรือประสบอันตราย ทั้งในและนอกเวลาทำงาน การคลอดบุตร ทูพพลภาพ การว่างงาน ชราภาพ และเสียชีวิต เงินดังกล่าว ได้แก่ เงินสมทบกองทุนประกันสังคม กองทุนทดแทนแรงงาน กองทุนสำรองเลี้ยงชีพ

2.3.10 ค่าซื้อสินค้าเพื่อการจำหน่ายและ/หรือให้บริการ

หมายถึง มูลค่าของสินค้าที่ซื้อหรือได้รับมอบมายังสถานประกอบการ โดยไม่คำนึงถึงระยะเวลาในการชำระเงิน มูลค่าของสินค้าที่บันทึกนั้นให้รวมราคาซื้อ ค่าใช้จ่ายต่าง ๆ ที่เกิดขึ้นในการจัดซื้อ เช่น อากาศขนส่ง ฯลฯ ค่าซื้อวัสดุและส่วนประกอบที่ใช้ในการขาย เช่น กระดาษห่อของ ถุง หีบห่อ หรือกล่องกระดาษสำหรับใช้บรรจุสินค้าขาย สำหรับธุรกิจบริการ ค่าซื้อสินค้าหมายความรวมถึง ค่าเช่าภาพยนตร์ ค่าเช่าเครื่องมือ หรืออุปกรณ์เพื่อใช้ประกอบกิจการ เป็นต้น

2.3.11 ค่าใช้จ่ายอื่น ๆ

หมายถึง ค่าใช้จ่ายในการดำเนินธุรกิจของสถานประกอบการ นอกเหนือจากค่าซื้อสินค้าเพื่อการจำหน่ายและให้บริการ และค่าตอบแทนแรงงาน **ค่าใช้จ่ายอื่น ๆ ในการดำเนินธุรกิจ** เช่น ค่าเช่าอาคาร ยานพาหนะ เครื่องจักรและอุปกรณ์ ค่าซ่อมแซมสิ่งก่อสร้าง ค่าน้ำมันเชื้อเพลิง ค่าน้ำประปา ค่าไฟฟ้า ค่าไปรษณีย์โทรเลข ค่าโทรศัพท์ ค่าเครื่องเขียนแบบพิมพ์ ค่าทำบัญชี ค่าวิจัย ค่าดอกเบียจ่าย ค่าโฆษณา ค่าเบี้ยประกันภัย เป็นต้น

1) ค่าใช้จ่ายเกี่ยวกับการให้บริการอินเทอร์เน็ต

หมายถึง เงินที่ต้องจ่ายเพื่อการให้บริการต่าง ๆ เกี่ยวกับอินเทอร์เน็ต และบริการอื่น ๆ ที่เกี่ยวข้อง เช่น ค่าเช่า Server ค่าใช้จ่ายเกี่ยวกับ Internet รายเดือน ค่าจ้างนักออกแบบ Web site ค่าดูแลรักษา Web site (Update) เป็นต้น

2) ค่าเครื่องใช้ที่ทำด้วยผ้า

หมายถึง เงินที่ต้องจ่ายเป็นค่าใช้จ่ายผลิตภัณฑ์ที่ทำด้วยผ้าทุกชนิด ซึ่งนำมาใช้ในการประกอบธุรกิจ เช่น ที่นอน หมอน ผ้าปูที่นอน ปลอกหมอน ผ้าห่มนอน ผ้าเช็ดตัว เป็นต้น

3) ค่าผลิตภัณฑ์ทำความสะอาดต่าง ๆ

หมายถึง เงินที่ต้องจ่ายเป็นค่าใช้จ่าย ผลิตภัณฑ์ทำความสะอาด ได้แก่ สบู่ น้ำยาขัดพื้น น้ำยาซักผ้า น้ำยาขัดห้องน้ำ ที่เกี่ยวกับการทำความสะอาด ตลอดจนสเปรย์ดับกลิ่น (Air refresher) และผลิตภัณฑ์อื่น ๆ

4) ค่าธรรมเนียมใบอนุญาต

หมายถึง เงินที่ต้องจ่ายเพื่อเป็นค่าใบอนุญาตในการประกอบธุรกิจ ตามที่กฎหมายกำหนด เช่น ค่าธรรมเนียมที่จ่ายให้แก่นายทะเบียนโรงแรมประจำห้องที่เพื่อต่ออายุใบอนุญาต ดำเนินการ ในปัจจุบัน นายทะเบียนโรงแรมที่ตั้งอยู่ตามต่างจังหวัด คือ เจ้าหน้าที่ฝ่ายปกครอง (ผู้ว่าราชการจังหวัด นายอำเภอ) ส่วนในเขตกรุงเทพมหานคร คือ นายตำรวจฝ่ายทะเบียนโรงแรม เป็นต้น

5) ค่าเช่าอาคาร

หมายถึง เงินที่ต้องจ่ายให้สถานประกอบการอื่นหรือผู้อื่นเพื่อเป็นค่าตอบแทน ในการใช้ประโยชน์จากอาคาร

6) ขาดทุนจากการเปลี่ยนแปลงอัตราแลกเปลี่ยนเงินตราต่างประเทศ

หมายถึง กรณีที่สถานประกอบการเป็นเจ้าของสินทรัพย์หรือหนี้สิน ที่กำหนดราคาเป็นมูลค่าเงินตราต่างประเทศ การเปลี่ยนแปลงอัตราแลกเปลี่ยนเงินตราต่างประเทศ จะมีผลต่อ มูลค่าสินทรัพย์หรือหนี้สินเมื่อเทียบกับเงินบาท ถ้าการเปลี่ยนแปลงอัตราแลกเปลี่ยนเงินตราต่างประเทศ เป็นผลให้มูลค่าสินทรัพย์เป็นเงินตราต่างประเทศมีค่าเป็นเงินบาทลดลง จะเรียกมูลค่าส่วนที่ลดลงว่า "ขาดทุนจากการเปลี่ยนแปลงอัตราแลกเปลี่ยนเงินตราต่างประเทศ"

7) ค่าดอกเบี้ยจ่าย

หมายถึง จำนวนเงินที่จ่ายให้สถาบันการเงินหรือเอกชนอื่น เป็นค่าดอกเบี้ย จากการกู้ยืมเงินมาเพื่อลงทุนประกอบกิจการ

2.3.12 ช่องทางการจ่ายชำระเงินสำหรับธุรกรรมประเภทต่าง ๆ

1) ประเภทธุรกรรม ได้แก่ การชำระเงินค่าสินค้าและบริการให้กับซัพพลายเออร์ การชำระค่าใช้จ่ายในการดำเนินงาน การจ่ายเงินเดือนพนักงาน และการลงทุน

2) ช่องทางการชำระเงิน

- การโอนเงินและชำระเงินผ่านช่องทางอิเล็กทรอนิกส์ (e-Payment) หมายถึง การโอนเงิน/ชำระด้วยสื่อการชำระเงินต่าง ๆ ยกเว้น เงินสด และเช็ค เช่น การโอน/ ชำระเงินด้วยธนาคาร ทางอินเทอร์เน็ต (Internet banking), ธนาคารทางโทรศัพท์เคลื่อนที่ (Mobile banking), กระเป๋าเงินอิเล็กทรอนิกส์ (Mobile-wallet) และบัตรอิเล็กทรอนิกส์ประเภทต่าง ๆ ประกอบด้วย บัตรเอทีเอ็ม (ATM card) บัตรเดบิต (Debit card) บัตรเครดิต (Credit card) บัตรเงินอิเล็กทรอนิกส์ (บัตร e-Money)

- คริปโทเคอร์เรนซี (Cryptocurrency) หมายถึง สินทรัพย์ดิจิทัลซึ่งออกแบบให้ เป็นสื่อกลางการแลกเปลี่ยน โดยอาศัยเทคโนโลยี Distributed Ledger Technology (DLT) หรือที่เรียกกันทั่วไปว่า บล็อกเชน (Blockchain) ในการสร้างและบันทึกธุรกรรม เช่น บิทคอยน์ (Bitcoin) และอีเธอร์เรียม (Ethereum) เป็นต้น

- **e-Money** หมายถึง บัตรอิเล็กทรอนิกส์ หรือกระเป๋าเงินอิเล็กทรอนิกส์ ที่ผู้ประกอบการออกให้แก่ผู้ใช้บริการซึ่งจะระบุชื่อหรือไม่ก็ตาม โดยมีการชำระเงินให้แก่ผู้ประกอบการไว้ล่วงหน้าเพื่อนำไปใช้ชำระค่าสินค้าค่าบริการ หรือค่าอื่นใดแทนการชำระด้วยเงินสด และได้มีการบันทึกมูลค่า หรือจำนวนเงินที่ชำระไว้ล่วงหน้า เช่น true wallet, rabbit card เป็นต้น

- **ซัพพลายเออร์ (Supplier)** หมายถึง คนหรือองค์กรที่จัดหาสินค้าและบริการ ให้กับธุรกิจ/สถานประกอบการอื่น

2.3.13 สินค้าคงเหลือ

หมายถึง มูลค่าสินค้า และวัสดุส่วนประกอบต่าง ๆ ที่สถานประกอบการซื้อมา เพื่อประกอบกิจการ และยังคงเหลืออยู่โดยสินค้าและวัสดุส่วนประกอบดังกล่าวเป็นกรรมสิทธิ์ของสถานประกอบการ ไม่คำนึงถึงว่าจะเก็บอยู่ ณ ที่ใดก็ตาม

มูลค่าสินค้าคงเหลือต้นงวด หมายถึง สินค้าที่เหลือตกค้างจากปีก่อน หรือที่เหลืออยู่เมื่อวันสิ้นสุดงวดบัญชีปี 2563 หรือเมื่อ 1 มกราคม 2564

มูลค่าสินค้าคงเหลือปลายงวด หมายถึง สินค้าที่ซื้อเข้ามาภายในงวดบัญชีปี 2564 เพื่อจำหน่ายบวกกับสินค้าคงเหลือต้นปี แต่เมื่อถึงวันสิ้นสุดงวดบัญชีปี 2564 หรือเมื่อ 31 ธันวาคม 2564 สินค้าเหล่านั้นยังขายไม่หมดมีเหลืออยู่เป็นมูลค่าเท่าไร ถือเป็นสินค้าคงเหลือปลายปีของสถานประกอบการ

สำหรับธุรกิจบริการ สินค้าคงเหลือ หมายถึง งานบริการที่ยังดำเนินการไม่เสร็จ เช่น บริษัทสถาปนิก ด้รับการจ้างให้เขียนแบบบ้านพักตากอากาศ โดยรับงานมาตั้งแต่งวดบัญชี ปี 2563 และยังดำเนินการไม่เสร็จ สำหรับงวดบัญชีปี 2564 งานบริการขั้นนี้จะเป็นสินค้าคงเหลือต้นงวด และยังดำเนินการไม่เสร็จในงวดบัญชีปี 2564 ก็จะเป็นสินค้าคงเหลือปลายงวด ซึ่งมูลค่านั้นให้ถือตามราคาที่ยังค้างชำระ

2.3.14 รายรับที่ได้จากการจำหน่ายสินค้าและการให้บริการ

หมายถึง มูลค่าของยอดขายสินค้าหรือรายรับที่ได้จากการให้บริการในรอบปี 2564 เช่น รายรับจากการขายสินค้า รายรับจากการประกอบกิจการที่พักแรม (เช่น รายรับจากการขายห้องพัก รายรับจากภัตตาคาร/ ห้องอาหาร รายรับจากสถานบันเทิง รายรับจากร้านขายของที่ระลึกและรายรับจากการให้เช่าห้องประชุม/ สัมมนา) รายรับจากการให้บริการและค่านายหน้า เป็นต้น โดยไม่คำนึงถึงเวลา หรือวิธีการชำระเงินจากผู้ซื้อ ทั้งนี้ให้รวมถึงมูลค่าขายจากการเช่าซื้อ การขายผ่อนชำระ และการขายสินค้าที่นำไปฝากให้สถานประกอบการอื่นขายด้วย นอกจากนี้ยังหมายถึง รายรับจากการให้เช่าสินทรัพย์ถาวร เงินปันผล ดอกเบี้ยรับ กำไรจากอัตราแลกเปลี่ยนฯ และอื่น ๆ

ทั้งนี้ไม่รวมค่าขายสินค้าที่สถานประกอบการอื่นนำมาฝากขายและส่วนลดที่สถานประกอบการลดให้แก่ผู้ซื้อ หรือผู้ใช้บริการ

2.3.15 รายรับจากการให้เช่าที่ดิน

หมายถึง จำนวนเงินที่สถานประกอบการได้รับจากการอนุญาตให้สถานประกอบการอื่น หรือผู้อื่นใช้ประโยชน์จากที่ดิน ซึ่งครอบครองโดยสถานประกอบการ

2.3.16 รายรับจากการให้เช่าอาคาร ยานพาหนะ เครื่องจักรและเครื่องมือ ฯลฯ

หมายถึง จำนวนเงินที่สถานประกอบการได้รับจากการอนุญาตให้สถานประกอบการอื่นหรือผู้อื่นใช้ประโยชน์จากอาคาร เครื่องมือ เครื่องจักร อุปกรณ์หรือยานพาหนะ ซึ่งครอบครองโดยสถานประกอบการ

2.3.17 ดอกเบี้ยรับ

หมายถึง ผลตอบแทนที่สถานประกอบการนี้ได้รับจากการฝากเงินกับสถาบันการเงิน หรือจากการให้เอกชนอื่นกู้ยืม

2.3.18 เงินปันผลรับ

หมายถึง รายรับที่สถานประกอบการรับจากการนำเงินไปลงทุนในธุรกิจอื่น ๆ ในฐานะผู้ถือหุ้น ซึ่งเมื่อเกิดประโยชน์ก็ได้รับผลตอบแทนเป็นเงินสด หุ้น หรือสิทธิที่จะซื้อหุ้นเพิ่มในราคาต่ำกว่าราคาตลาด

2.3.19 กำไรจากการเปลี่ยนแปลงอัตราแลกเปลี่ยนเงินตราต่างประเทศ

หมายถึง กรณีที่สถานประกอบการเป็นเจ้าของสินทรัพย์หรือหนี้สินที่กำหนดราคาเป็นมูลค่าเงินตราต่างประเทศ ถ้าการเปลี่ยนแปลงอัตราแลกเปลี่ยนเงินตราต่างประเทศ เป็นผลให้มูลค่าสินทรัพย์เป็นเงินตราต่างประเทศมีค่าเป็นเงินบาทเพิ่มขึ้น จะเรียกมูลค่าส่วนที่เพิ่มขึ้นว่า “กำไรจากการเปลี่ยนแปลงอัตราแลกเปลี่ยนเงินตราต่างประเทศ”

2.3.20 สินทรัพย์ถาวร

หมายถึง สินทรัพย์ที่ปกติมีอายุการใช้งานมากกว่า 1 ปีขึ้นไป เช่น ที่ดิน อาคาร สิ่งก่อสร้าง เครื่องจักร ยานพาหนะ เป็นต้น รวมถึงส่วนเพิ่มเติม ดัดแปลง ปรับปรุง เพื่อยืดอายุการใช้งานหรือเพิ่มประสิทธิภาพ

- สินทรัพย์ถาวร แบ่งออกเป็น

- ที่ดิน
- อาคาร และสิ่งก่อสร้าง
- เครื่องจักร เช่น เครื่องกำเนิดไฟฟ้า เครื่องมือที่ใช้ในงานโลหะ เครื่องมือก่อสร้าง เป็นต้น
- ยานพาหนะ เช่น รถยนต์ แทรกเตอร์ รถบรรทุก เป็นต้น
- เครื่องใช้ในสำนักงาน (ครุภัณฑ์) เช่น เครื่องคอมพิวเตอร์ เครื่องคำนวณ เฟอร์นิเจอร์
- เครื่องตกแต่งสำนักงาน เป็นต้น
- เครื่องมืออื่นๆ เช่น สว่าน เลื่อย เป็นต้น
- สินทรัพย์ถาวรอื่น ๆ เช่น ซอฟต์แวร์ (โปรแกรมสำเร็จรูปต่าง ๆ เช่น SAS, SPSS, MS-OFFICE, DATABASE (ORACLE, DB2), FOXPRO, AUTOWARE

โปรแกรมสำหรับการจัดทำกราฟฟิคต่าง ๆ (PHOTOSHOP, ILLUSTRATOR, FLASH, INDESIGN) และโปรแกรมสำหรับการจัดทำบัญชี (MYACCOUNT, FORMULA) เป็นต้น) ลิขสิทธิ์ สิทธิบัตร ฯลฯ

2.3.21 มูลค่าตามบัญชีของสินทรัพย์ถาวร

หมายถึง มูลค่าสุทธิของสินทรัพย์ถาวรตามบัญชี เมื่อได้หักค่าเสื่อมราคา ค่าสึกหรอตามระยะเวลาการใช้งานจนถึงวันสิ้นงวดบัญชีปี 2564 หรือ 31 ธันวาคม 2564 สินทรัพย์ถาวร เช่น ที่ดิน อาคาร เครื่องจักร และเครื่องมือ ยานพาหนะ เครื่องใช้สำนักงาน เป็นต้น มูลค่าสินทรัพย์ถาวรรวมถึงมูลค่าการต่อเติมดัดแปลง และปรับปรุงในระหว่างปี เพื่อยืดอายุการใช้งาน หรือเพิ่มประสิทธิภาพการทำงาน

2.3.22 มูลค่าซื้อสินทรัพย์ถาวรทุกประเภทที่ซื้อหรือผลิตขึ้นใช้เองระหว่างปี

หมายถึง สินทรัพย์ถาวรใหม่หรือสินทรัพย์ถาวรที่ใช้แล้ว ที่สถานประกอบการซื้อมาเพิ่มเติมหรือผลิตขึ้นใช้เอง ระหว่างเดือนมกราคม - ธันวาคม 2564

- **สินทรัพย์ถาวรใหม่** หมายถึง สินทรัพย์ถาวรที่ยังไม่เคยถูกใช้ภายในประเทศมาเลย ก่อนที่สถานประกอบการจะซื้อมา โดยไม่คำนึงว่าสินทรัพย์ถาวรนั้น จะถูกใช้ในต่างประเทศมาก่อนหรือไม่
- **สินทรัพย์ถาวรที่ผลิตขึ้นใช้เอง** หมายถึง ค่าใช้จ่ายทั้งหมดที่ใช้ในการสร้างหรือผลิตสินทรัพย์ถาวร ขึ้นเพื่อใช้งานในสถานประกอบการ และที่ใช้ในการซ่อมแซมใหญ่ที่สามารถเพิ่มประสิทธิภาพการทำงาน หรือยืดอายุการใช้งานของสินทรัพย์ถาวร นั้น ค่าใช้จ่ายดังกล่าว ได้แก่ ค่าแรงงาน ค่าวัสดุ เป็นต้น
- **สินทรัพย์ถาวรที่ใช้แล้ว** หมายถึง มูลค่าตามความเป็นจริงที่ได้ซื้อสินทรัพย์ถาวรซึ่งเคยถูกใช้ภายในประเทศมาแล้ว ก่อนที่สถานประกอบการจะซื้อมา

2.3.23 มูลค่าสินทรัพย์ถาวรที่ขายระหว่างปี

หมายถึง มูลค่าตามราคาขายสินทรัพย์ถาวรที่ขายไประหว่าง มกราคม - ธันวาคม 2564 รวมถึงมูลค่าสินทรัพย์ถาวรที่ใช้แล้วและได้นำไปแลกเปลี่ยนเป็นสินทรัพย์ใหม่ โดยการจ่ายเงินเพิ่มขึ้นให้ถือว่าราคาสินทรัพย์เดิม คือ มูลค่าขายสินทรัพย์ถาวรที่ใช้แล้ว และราคาสินทรัพย์เดิมบวกจำนวนเงินที่จ่ายเพิ่มเป็นมูลค่าซื้อสินทรัพย์ถาวรที่สถานประกอบการซื้อมาเพิ่ม การบันทึกมูลค่าสินทรัพย์ถาวรที่ขายระหว่างนี้ ให้บันทึกตามราคาขายได้จริง

2.3.24 มูลค่าเพิ่ม

คำนวณโดย :

$$\text{มูลค่าเพิ่ม} = \text{รายได้จากการดำเนินงาน} - \text{ค่าใช้จ่ายชั้นกลาง}$$

รายได้จากการดำเนินงาน = รายรับทั้งสิ้นของสถานประกอบการ

หัก รายรับจากการให้เช่าที่ดิน
ดอกเบี้ยรับ / เงินปันผลรับ
กำไรจากการเปลี่ยนแปลงอัตรา
แลกเปลี่ยนฯ

บวก ส่วนเปลี่ยนแปลงของสินค้าและวัสดุ
ประกอบคงเหลือ

ค่าใช้จ่ายชั้นกลาง = ค่าซื้อสินค้าเพื่อการจำหน่าย และ/
หรือ ให้บริการ

บวก ค่าใช้จ่ายอื่น ๆ ในการดำเนินกิจการ

หัก ดอกเบี้ยจ่าย
หนี้สูญ
ขาดทุนจากการเปลี่ยนแปลงอัตรา
แลกเปลี่ยนฯ

2.3.25 ค่าโอนกรรมสิทธิ์

หมายถึง มูลค่าของค่าใช้จ่ายในการโอนสิทธิครอบครองสินทรัพย์ ระหว่างเจ้าของ
สินทรัพย์นั้นให้กับบุคคลอื่น

2.4 แผนการเลือกตัวอย่าง

2.4.1 สถานประกอบการที่มีคนทำงาน 1 – 10 คน

แผนการสุ่มตัวอย่างที่ใช้เป็นแบบ Stratified Systematic Sampling โดยมีประเภทมาตรฐานอุตสาหกรรม (ประเทศไทย) ปี 2552 (Thailand Standard Industrial Classification: TSIC 2009) ในระดับกิจกรรมเป็นสตราตัม มีทั้งสิ้น 309 สตราตัม ขนาดของสถานประกอบการเป็นสตราตัมย่อย (มี 2 ขนาด คือจำนวนคนทำงาน 1 – 5 คน และ 6 – 10 คน) หรือ 2 สตราตัม และสถานประกอบการเป็นหน่วยตัวอย่าง ซึ่งในการเลือกสถานประกอบการตัวอย่างในแต่ละสตราตัม และสตราตัมย่อย อย่างอิสระต่อกัน ด้วยวิธีการเลือกตัวอย่างแบบมีระบบ

2.4.2 สถานประกอบการที่มีคนทำงานตั้งแต่ 11 คนขึ้นไป

กำหนดให้ทุกสถานประกอบการเป็นหน่วยตัวอย่างและให้ทำการแจกแจงนับสถานประกอบการทุกแห่ง ซึ่งวัดด้วยคนทำงานมี 10 ขนาด (คนทำงาน 11 – 15 คน 16 – 20 คน 21 – 25 คน 26 – 30 คน 31 – 50 คน 51 – 100 คน 101 – 200 คน 201 – 500 คน 501 – 1,000 คน และที่มีคนทำงานมากกว่า 1,000 คน ขึ้นไป)

2.5 รายการข้อมูลที่เก็บ

- 2.5.1 ข้อมูลทั่วไปของสถานประกอบการ
- 2.5.2 คนทำงานและค่าตอบแทนแรงงาน
- 2.5.3 ค่าใช้จ่ายของสถานประกอบการ
- 2.5.4 สินค้าคงเหลือของสถานประกอบการ
- 2.5.5 รายรับของสถานประกอบการ
- 2.5.6 สินทรัพย์ถาวรของสถานประกอบการ
- 2.5.7 การทำธุรกรรมเกี่ยวกับสินค้าและบริการกับต่างประเทศ
- 2.5.8 ผลกระทบจากสถานการณ์การแพร่ระบาดของโรคติดเชื้อไวรัสโคโรนา 19
- 2.5.9 ความคิดเห็นและข้อเสนอแนะของสถานประกอบการ

2.6 การเก็บรวบรวมข้อมูล

2.6.1 วิธีการเก็บรวบรวมข้อมูล การเก็บรวบรวมข้อมูลใช้วิธีส่งเจ้าหน้าที่ของสำนักงานสถิติแห่งชาติออกไปทำการสัมภาษณ์เจ้าของสถานประกอบการ หรือผู้ที่ได้รับมอบหมายให้ตอบข้อมูลของสถานประกอบการ พร้อมนี้ได้มีการเพิ่มช่องทางการตอบแบบสอบถาม Online ให้กับผู้ประกอบการ

2.6.2 คาบเวลาการปฏิบัติงาน การเก็บรวบรวมข้อมูลระหว่างเดือนพฤษภาคม – กันยายน 2565

2.7 การประมวลผลข้อมูล

การประมวลผลข้อมูลทุกขั้นตอน และการจัดทำรายงานผลระดับจังหวัด ดำเนินการที่สำนักงานสถิติจังหวัด โดยสำนักงานสถิติแห่งชาติในส่วนกลางให้การสนับสนุนทางด้านวิชาการ เช่น การจัดทำโปรแกรมสำหรับการบันทึกข้อมูลและการประมวลผลข้อมูล และการจัดทำต้นฉบับรายงาน เป็นต้น สำหรับการประมวลผลระดับภาคและทั่วราชอาณาจักร ดำเนินการที่สำนักงานสถิติแห่งชาติในส่วนกลาง

2.8 การนำเสนอผลข้อมูล

การจัดทำรายงานผลสำมะโนธุรกิจและอุตสาหกรรม พ.ศ. 2565 จะจัดทำรายงานผล ดังนี้

- 1) สรุปข้อมูลเบื้องต้น ระดับภาค และทั่วราชอาณาจักร
- 2) รายงานผลระดับจังหวัด รวม 76 ฉบับ
- 3) รายงานผลระดับภาค และทั่วราชอาณาจักร จำนวน 7 ฉบับ ประกอบด้วย

รายงานผลของกรุงเทพมหานคร ปริมณฑล ภาคกลาง ภาคเหนือ ภาคตะวันออกเฉียงเหนือ ภาคใต้ และทั่วราชอาณาจักร

2.9 ความคลาดเคลื่อน

ข้อมูลที่น่าเสนอไว้ในรายงานฉบับนี้อาจจะมีความคลาดเคลื่อนอยู่บ้าง ความคลาดเคลื่อนดังกล่าว เป็นความคลาดเคลื่อนจากการเลือกตัวอย่าง (Sampling error) และความคลาดเคลื่อนที่เกิดจากสาเหตุอื่น (Non-Sampling error) เช่น ผู้ตอบไม่ให้ข้อมูลตามความเป็นจริง ข้อมูลในแบบสอบถามไม่ครบถ้วน การลงรหัสผิดพลาดหรือการบันทึกข้อมูลผิดพลาด เป็นต้น อย่างไรก็ตาม สำนักงานสถิติแห่งชาติได้พยายามควบคุมให้ข้อมูลมีความคลาดเคลื่อนน้อยที่สุด จึงขอให้ผู้ใช้ข้อมูลใช้ข้อมูลด้วยความระมัดระวังตามสมควร

2.10 การปิดตัวเลข

ผลรวมของแต่ละจำนวนอาจไม่เท่ากับยอดรวม ทั้งนี้เนื่องจากการปิดเศษ



บทที่ 3

ผลการสำมะโน



บทที่ 3 ผลการสำมะโน

ผลการดำเนินงานกิจการในรอบปี 2564 ของสถานประกอบการธุรกิจทางการค้าและธุรกิจทางการบริการ ที่มีคนทำงานตั้งแต่ 1 คนขึ้นไป ซึ่งจัดจำแนกประเภทสถานประกอบการตามการจัดประเภทมาตรฐานอุตสาหกรรมประเทศไทย ปี 2552 (Thailand Standard Industrial Classification : TSIC 2009) ที่ตั้งอยู่ใน จังหวัดสุรินทร์ สรุปได้ดังนี้

3.1 ข้อมูลทั่วไปของสถานประกอบการ

- **ขนาดของสถานประกอบการ**

จากการเก็บรวบรวมข้อมูลรายละเอียดของสถานประกอบการธุรกิจทางการค้าและธุรกิจทางการบริการของจังหวัดสุรินทร์ จำนวนทั้งสิ้น 33,255 แห่ง พบว่า สถานประกอบการส่วนใหญ่เป็นสถานประกอบการที่มีคนทำงาน 1-15 คน จำนวน 33,052 แห่ง มีสัดส่วนร้อยละ 99.3 ส่วนสถานประกอบการที่มีคนทำงาน 16 คนขึ้นไปจำนวน 203 แห่ง มีสัดส่วนร้อยละ 0.7 ในจำนวนนี้เป็นสถานประกอบการที่มีคนทำงาน 16-25 คนมีจำนวน 96 แห่ง สถานประกอบการที่มีคนทำงาน 26-30 คน มีจำนวน 21 แห่ง สถานประกอบการที่มีคนทำงาน 31-50 คน มีจำนวน 33 แห่ง สถานประกอบการที่มีคนทำงาน 51-200 คน มีจำนวน 50 แห่ง และสถานประกอบการที่มีคนทำงานมากกว่า 200 คน จำนวน 3 แห่ง

- **หมวดย่อยธุรกิจ**

เมื่อพิจารณาสถานประกอบการธุรกิจทางการค้าและธุรกิจทางการบริการจำแนกตามหมวดย่อยธุรกิจ พบว่า สถานประกอบการธุรกิจทางการค้าและธุรกิจทางการบริการในจังหวัดสุรินทร์ส่วนใหญ่ประกอบธุรกิจการขายปลีก (ยกเว้นยานยนต์และจักรยานยนต์) จำนวน 16,223 แห่ง ร้อยละ 48.8 รองลงมาประกอบธุรกิจบริการอาหารและเครื่องดื่ม จำนวน 4,847 แห่ง ร้อยละ 14.6 สถานประกอบการที่ดำเนินธุรกิจเกี่ยวกับบริการส่วนบุคคลอื่น ๆ จำนวน 3,397 แห่ง ร้อยละ 10.2 กิจกรรมการขายส่งและการขายปลีก การซ่อมยานยนต์และจักรยานยนต์ จำนวน 2,824 แห่ง ร้อยละ 8.5 การขายส่ง (ยกเว้นยานยนต์และจักรยานยนต์) จำนวน 1,991 แห่ง ร้อยละ 6.0 กิจกรรมอสังหาริมทรัพย์ จำนวน 1,541 แห่ง ร้อยละ 4.6 ส่วนสถานประกอบการธุรกิจทางการค้าและธุรกิจทางการบริการในหมวดอื่น ๆ นอกเหนือจากที่กล่าวข้างต้นมีจำนวนน้อยกว่า ร้อยละ 4.0 (ตาราง ก)

ตาราง ก จำนวนและร้อยละของสถานประกอบการ จำแนกตามขนาดของสถานประกอบการและ
หมวดย่อยธุรกิจ

ขนาดของสถานประกอบการ/หมวดย่อยธุรกิจ	จำนวน	ร้อยละ
รวม	33,255	100.0
ขนาดของสถานประกอบการ (จำนวนคนทำงาน)		
1 – 5 คน	31,913	95.9
6 – 15 คน	1,139	3.4
16 – 25 คน	96	0.3
26 – 30 คน	21	0.1
31 – 50 คน	33	0.1
51 – 200 คน	50	0.2
มากกว่า 200 คน	3	-
หมวดย่อยธุรกิจ		
การขายส่งและการขายปลีก การซ่อมยานยนต์และจักรยายนยนต์	2,824	8.5
การขายส่ง (ยกเว้นยานยนต์และจักรยายนยนต์)	1,991	6.0
การขายปลีก (ยกเว้นยานยนต์และจักรยายนยนต์)	16,223	48.8
ที่พักแรม	262	0.8
การบริการอาหารและเครื่องดื่ม	4,847	14.6
การผลิตภาพยนตร์ วีดิทัศน์ และรายการโทรทัศน์ การบันทึกเสียงลงบนสื่อ และการจัดพิมพ์ จำหน่ายหรือเผยแพร่ดนตรี	15	-
การจัดผังรายการและการแพร่ภาพกระจายเสียง	73	0.2
การจัดทำโปรแกรมคอมพิวเตอร์ การให้คำปรึกษาเกี่ยวกับคอมพิวเตอร์ และกิจกรรมที่เกี่ยวข้อง	4	-
การบริการสารสนเทศ	1	-
กิจกรรมอสังหาริมทรัพย์	1,541	4.6
กิจกรรมทางกฎหมายและการบัญชี	104	0.3
กิจกรรมของสำนักงานใหญ่และการบริการให้คำปรึกษาด้านการบริหารจัดการ	3	-
กิจกรรมด้านสถาปัตยกรรมและวิศวกรรม รวมถึงการทดสอบและการวิเคราะห์ทางเทคนิค	21	0.1
การวิจัยและพัฒนาเชิงวิทยาศาสตร์	1	-
การโฆษณาและการวิจัยตลาด	48	0.1
กิจกรรมทางวิชาชีพ วิทยาศาสตร์ และเทคนิคอื่นๆ	56	0.2
กิจกรรมการให้เช่า	136	0.4
กิจกรรมการจ้างงาน	1	-
กิจกรรมของตัวแทนธุรกิจท่องเที่ยว การจัดหาเที่ยว การบริการสำรอง และกิจกรรมที่เกี่ยวข้อง	24	0.1
การบริการรักษาความปลอดภัยและการสืบสวน	10	-
กิจกรรมการบริการสำหรับอาคารและภูมิทัศน์	19	0.1
การบริการด้านการบริหารและสนับสนุนการดำเนินงานของสำนักงาน และกิจกรรมอื่นๆ ที่สนับสนุนทางธุรกิจ	156	0.5
กิจกรรมการสร้างสรรค์ศิลปะและความบันเทิง	863	2.6
กิจกรรมการพนันและการเสี่ยงโชค	28	0.1
กิจกรรมด้านการศึกษา ความบันเทิง และการนันทนาการ	64	0.2
การซ่อมคอมพิวเตอร์และของใช้ส่วนบุคคลและของใช้ในครัวเรือน	543	1.6
กิจกรรมบริการส่วนบุคคลอื่นๆ	3,397	10.2

หมายเหตุ : - ไม่มีข้อมูล หรือข้อมูลมีค่าเป็น 0
หรือมีข้อมูลจำนวนเล็กน้อย

- **รูปแบบการจัดตั้งตามกฎหมาย**

รูปแบบการจัดตั้งตามกฎหมายของสถานประกอบการธุรกิจทางการค้าและธุรกิจทางการบริการในจังหวัดสุรินทร์ พบว่า ส่วนใหญ่มีรูปแบบการจัดตั้งตามกฎหมายเป็นส่วนบุคคล ร้อยละ 70.4 รองลงมา มีรูปแบบการจัดตั้งตามกฎหมายเป็นวิสาหกิจชุมชน ร้อยละ 17.3 รูปแบบการจัดตั้งตามกฎหมายเป็นห้างหุ้นส่วนจำกัด ห้างหุ้นส่วนสามัญนิติบุคคล ร้อยละ 6.3 ส่วนสถานประกอบการที่มีรูปแบบการจัดตั้งตามกฎหมายเป็นบริษัทจำกัด บริษัทจำกัด (มหาชน) การรวมกลุ่ม (กลุ่มเกษตรกร กลุ่มแม่บ้าน) และสหกรณ์ มีสัดส่วนน้อยกว่าร้อยละ 3.0 ตามลำดับ (ตาราง ข)

- **รูปแบบการจัดตั้งทางเศรษฐกิจ**

รูปแบบการจัดตั้งทางเศรษฐกิจของสถานประกอบการธุรกิจทางการค้าและธุรกิจทางการบริการในจังหวัดสุรินทร์ พบว่าส่วนใหญ่มีรูปแบบการจัดตั้งทางเศรษฐกิจเป็นสำนักงานแห่งเดียว ร้อยละ 98.4 รองลงมา มีรูปแบบการจัดตั้งทางเศรษฐกิจเป็นสำนักงานใหญ่ ร้อยละ 1.3 และรูปแบบการจัดตั้งทางเศรษฐกิจเป็นสำนักงานสาขา พบร้อยละ 0.3 (ตาราง ข)

- **ระยะเวลาในการดำเนินการ**

ระยะเวลาในการดำเนินการของสถานประกอบการธุรกิจทางการค้าและธุรกิจทางการบริการในจังหวัดสุรินทร์ พบว่าส่วนใหญ่เป็นสถานประกอบการ ที่มีระยะเวลาในการดำเนินการ 5-9 ปี ร้อยละ 32.3 รองลงมา เป็นสถานประกอบการ ที่มีระยะเวลาในการดำเนินการระหว่าง 10-19 ปี ร้อยละ 26.5 สถานประกอบการที่มีระยะเวลาในการดำเนินการน้อยกว่า 5 ปี ร้อยละ 22.4 สถานประกอบการที่มีระยะเวลาในการดำเนินการ 20-29 ปี และตั้งแต่ 30 ปีขึ้นไป พบร้อยละ 13.8 และร้อยละ 5.0 ตามลำดับ (ตาราง ข)

ตาราง ข จำนวนและร้อยละของสถานประกอบการ จำแนกตามลักษณะของสถานประกอบการ

ลักษณะของสถานประกอบการ	จำนวน	ร้อยละ
รวม	33,255	100.0
รูปแบบการจัดตั้งตามกฎหมาย		
ส่วนบุคคล	23,414	70.4
ห้างหุ้นส่วนจำกัด ห้างหุ้นส่วนสามัญนิติบุคคล	2,121	6.3
บริษัทจำกัด บริษัทจำกัด (มหาชน)	888	2.6
สหกรณ์	288	0.9
การรวมกลุ่ม เช่น กลุ่มเกษตรกร กลุ่มแม่บ้าน	801	2.4
วิสาหกิจชุมชน	5,741	17.3
อื่น ๆ เช่น ส่วนราชการ รัฐวิสาหกิจ สมาคม มูลนิธิ	2	0.1
รูปแบบการจัดตั้งทางเศรษฐกิจ		
สำนักงานแห่งเดียว	32,731	98.4
สำนักงานใหญ่	433	1.3
สำนักงานสาขา	91	0.3
อื่น ๆ เช่น แฟรนไชส์	-	-
ระยะเวลาในการดำเนินการ		
น้อยกว่า 5 ปี	7,445	22.4
5 – 9 ปี	10,736	32.3
10 – 19 ปี	8,820	26.5
20 – 29 ปี	4,606	13.8
ตั้งแต่ 30 ปีขึ้นไป	1,648	5.0

หมายเหตุ : - ไม่มีข้อมูล หรือข้อมูลมีค่าเป็น 0
หรือมีข้อมูลจำนวนเล็กน้อย

3.2 ข้อมูลการดำเนินงานกิจการของสถานประกอบการ

3.2.1 คนทำงาน และค่าตอบแทนแรงงาน

- **จำนวนคนทำงาน**

คนทำงานที่ปฏิบัติงานในสถานประกอบการธุรกิจทางการค้าและธุรกิจทางการบริการในจังหวัดสุรินทร์ มีจำนวนทั้งสิ้นประมาณ 91,491 คน โดยส่วนใหญ่เป็นคนที่ปฏิบัติงานอยู่ในสถานประกอบการที่มีคนทำงาน 1-15 คน จำนวน 81,411 คน ร้อยละ 89.0 รองลงมาเป็นคนที่ปฏิบัติงานอยู่ในสถานประกอบการที่มีคนทำงาน 51-200 คน จำนวน 5,304 คน ร้อยละ 5.8

เมื่อพิจารณาตามหมวดย่อยธุรกิจ พบว่า ส่วนใหญ่เป็นคนที่ปฏิบัติงานอยู่ในหมวดธุรกิจการขายปลีก (ยกเว้นยานยนต์และจักรยานยนต์) จำนวน 47,258 คน ร้อยละ 51.6 รองลงมาปฏิบัติงานในธุรกิจการบริการอาหารและเครื่องดื่ม จำนวน 11,937 คน ร้อยละ 13.0 การขายส่งและการขายปลีกการซ่อมยานยนต์และจักรยานยนต์ จำนวน 9,217 คน ร้อยละ 10.1 และธุรกิจการขายส่ง (ยกเว้นยานยนต์และจักรยานยนต์) จำนวน 8,632 คน ร้อยละ 9.4 ส่วนคนที่ปฏิบัติงานอยู่ในหมวดย่อยธุรกิจอื่น ๆ มีจำนวนคนทำงานระหว่าง 3 – 4,397 คน ซึ่งน้อยกว่าร้อยละ 5.0 (ตาราง ค)

- **จำนวนลูกจ้าง**

จำนวนลูกจ้างที่ปฏิบัติงานในสถานประกอบการธุรกิจทางการค้าและธุรกิจทางการบริการในจังหวัดสุรินทร์ มีจำนวนทั้งสิ้นประมาณ 44,033 คน โดยส่วนใหญ่เป็นลูกจ้างที่ปฏิบัติงานอยู่ในขนาดของสถานประกอบการที่มีคนทำงาน 1-15 คน จำนวน 34,785 คน ร้อยละ 79.0 รองลงมาเป็นลูกจ้างที่ปฏิบัติงานอยู่ในขนาดของสถานประกอบการที่มีคนทำงาน 51-200 คน จำนวน 4,755 คน ร้อยละ 10.8 เป็นลูกจ้างที่ปฏิบัติงานอยู่ในขนาดของสถานประกอบการที่มีคนทำงาน 16-25 คน ร้อยละ 3.8

เมื่อพิจารณาการจ้างงานตามหมวดย่อยธุรกิจ พบว่า ส่วนใหญ่เป็นลูกจ้างที่ปฏิบัติงานอยู่ในหมวดธุรกิจการขายปลีก (ยกเว้นยานยนต์และจักรยานยนต์) จำนวน 26,635 คน ร้อยละ 60.4 รองลงมาเป็นการขายส่งและการขายปลีก การซ่อมยานยนต์ และจักรยานยนต์ จำนวน 5,503 คน ร้อยละ 12.4 ลูกจ้างที่ปฏิบัติงานอยู่ในธุรกิจธุรกิจการขายส่ง (ยกเว้นยานยนต์และจักรยานยนต์) จำนวน 5,291 ร้อยละ 12.0 การบริการอาหารและเครื่องดื่มจำนวน 2,723 คน ร้อยละ 6.2 (ตาราง ค)

- **ค่าตอบแทนแรงงาน**

ลูกจ้างที่ปฏิบัติงานในสถานประกอบการธุรกิจทางการค้าและธุรกิจทางการบริการในจังหวัดสุรินทร์ ได้รับค่าตอบแทนแรงงานรวมทั้งสิ้นประมาณ 4,439.9 ล้านบาท ส่วนใหญ่เป็นค่าตอบแทนแรงงานของขนาดสถานประกอบการที่มีจำนวนลูกจ้าง 1-15 คน ประมาณ 3,130.5 ล้านบาท รองลงมาเป็นค่าตอบแทนแรงงานของขนาดสถานประกอบการที่มีจำนวนคนทำงาน 51-200 คน ประมาณ 602.2 ล้านบาท และค่าตอบแทนแรงงานของขนาดสถานประกอบการที่มีจำนวนคนทำงาน 16-25 คน ประมาณ 234.8 ล้านบาท

เมื่อพิจารณาตามหมวดย่อยธุรกิจ พบว่า ลูกจ้างที่ปฏิบัติงานในธุรกิจที่ดำเนินการขายปลีก (ยกเว้นยานยนต์และจักรยายนต์) ได้รับค่าตอบแทนแรงงานสูงสุดประมาณ 2,207.6 ล้านบาท รองลงมาเป็นลูกจ้างที่ปฏิบัติงานในธุรกิจที่ดำเนินการขายส่งและการขายปลีก การซ่อมยานยนต์และจักรยายนต์ ประมาณ 742.8 ล้านบาท ลูกจ้างในธุรกิจที่ดำเนินการขายส่ง (ยกเว้นยานยนต์และจักรยายนต์) ประมาณ 665.8 ล้านบาท และลูกจ้างในธุรกิจการบริการอาหารและเครื่องดื่ม ได้รับค่าตอบแทนแรงงานประมาณ 364.6 ล้านบาท ตามลำดับ (ตาราง ค)

- **ค่าตอบแทนแรงงานเฉลี่ย**

ลูกจ้างที่ปฏิบัติงานในสถานประกอบการธุรกิจทางการค้าและธุรกิจทางการบริการในจังหวัดสุรินทร์ ได้รับค่าตอบแทนแรงงานรวมทั้งสิ้นประมาณ 4,439.9 ล้านบาท หรือโดยเฉลี่ย 100,831.3 บาทต่อคนต่อปี โดยลูกจ้างที่ปฏิบัติงานในขนาดสถานประกอบการที่มีคนทำงาน 26-30 คน ได้รับค่าตอบแทนแรงงานเฉลี่ยสูงสุด 149,157 บาทต่อคนต่อปี รองลงมาคือลูกจ้างที่ปฏิบัติงานในขนาดสถานประกอบการที่มีคนทำงาน 31-50 คน ได้รับค่าตอบแทนแรงงานเฉลี่ย 148,505 บาทต่อคนต่อปี สำหรับลูกจ้างที่ปฏิบัติงานในสถานประกอบการที่มีคนทำงาน 1-5 คน ได้รับค่าตอบแทนเฉลี่ยต่ำที่สุด 82,432 บาทต่อคนต่อปี

เมื่อพิจารณาตามหมวดย่อยธุรกิจ พบว่า ลูกจ้างที่ปฏิบัติงานในธุรกิจการจัดทำโปรแกรมคอมพิวเตอร์ การให้คำปรึกษาเกี่ยวกับคอมพิวเตอร์และกิจกรรมที่เกี่ยวข้องได้รับค่าตอบแทนแรงงานเฉลี่ยสูงสุด 192,000 บาทต่อคนต่อปี รองลงมาคือลูกจ้างที่ปฏิบัติงานในธุรกิจเกี่ยวกับกิจกรรมการพนันและการเสี่ยงโชค ได้รับค่าตอบแทนแรงงานเฉลี่ย 155,400 บาทต่อคนต่อปี และลูกจ้างที่ปฏิบัติงานในธุรกิจการจัดผังรายการและการแพร่ภาพกระจายเสียง ได้รับค่าตอบแทนแรงงานเฉลี่ยประมาณ 145,424 บาทต่อคนต่อปี ส่วนลูกจ้างที่ปฏิบัติงานในธุรกิจเกี่ยวกับกิจกรรมการสร้างสรรค์ศิลปะและความบันเทิง ได้รับค่าตอบแทนแรงงานเฉลี่ยต่อคนต่อปีต่ำที่สุดประมาณ 12,188 บาทต่อคนต่อปี (ตาราง ค)

ตาราง ค จำนวนและร้อยละของพนักงาน ลูกจ้าง ค่าตอบแทนแรงงาน และค่าตอบแทนแรงงานของ
ลูกจ้างเฉลี่ยต่อคนต่อปี จำแนกตามขนาดของสถานประกอบการและหมวดย่อยธุรกิจ

ขนาดของสถานประกอบการ/ หมวดย่อยธุรกิจ	จำนวนสถาน- ประกอบการ (แห่ง)	คนทำงาน		ลูกจ้าง		ค่าตอบแทนแรงงาน	
		จำนวน (คน)	ร้อยละ	จำนวน (คน)	ร้อยละ	มูลค่า (พันบาท)	เฉลี่ยต่อคนต่อ ปี (บาท)
รวม	33,255	91,491	100.0	44,033	100.0	4,439,905.8	100,831.3
ขนาดของสถานประกอบการ (จำนวนคนทำงาน)							
1 – 5 คน	31,913	71,358	78.0	27,007	61.3	2,226,241.5	82,432.0
6 – 15 คน	1139	10,053	11.0	7,778	17.7	904,259.3	116,258.6
16 – 25 คน	96	1,853	2.0	1,661	3.8	234,830.1	141,378.7
26 – 30 คน	21	595	0.7	568	1.3	84,721.2	149,157.0
31 – 50 คน	33	1,295	1.4	1,233	2.8	183,106.7	148,505.0
51 – 200 คน	50	5,304	5.8	4,755	10.8	602,217.9	126,649.4
มากกว่า 200 คน	3	1,033	1.1	1,030	2.3	c	c
หมวดย่อยธุรกิจ							
การขายส่งและการขายปลีก การซ่อมยานยนต์และจักรยายนต์	2,824	9,217	10.1	5,503	12.4	742,891.5	134,997.5
การขายส่ง (ยกเว้นยานยนต์และจักรยายนต์)	1,991	8,632	9.4	5,291	12.0	665,824.1	125,840.9
การขายปลีก (ยกเว้นยานยนต์และจักรยายนต์)	16,223	47,258	51.6	26,635	60.4	2,207,679.9	82,886.4
ที่พักแรม	262	1,480	1.6	1,106	2.5	136,590.3	123,499.4
การบริการอาหารและเครื่องดื่ม	4,847	11,937	13.0	2,723	6.2	364,688.4	133,928.9
การผลิตภาพยนตร์ วิทยุทัศน์ และรายการโทรทัศน์							133,457.5
การบันทึกเสียงลงบนสื่อ และการจัดพิมพ์จำหน่ายหรือ เผยแพร่ดนตรี	15	104	0.1	80	0.2	10,676.6	
การจัดผังรายการและการแพร่ภาพกระจายเสียง	73	262	0.2	101	0.2	14,687.8	145,423.8
การจัดทำโปรแกรมคอมพิวเตอร์ การให้คำปรึกษาเกี่ยวกับ คอมพิวเตอร์ และกิจกรรมที่เกี่ยวข้อง	4	12	0.1	8	0.1	1,536.0	192,000.0
การบริการสารสนเทศ	1	88	0.1	88	0.2	c	c
กิจกรรมอสังหาริมทรัพย์	1,541	3,014	3.2	645	1.4	75,967.5	117,779.1
กิจกรรมทางกฎหมายและการบัญชี	104	273	0.3	148	0.3	18,943.7	127,998.0
กิจกรรมของสำนักงานใหญ่และการบริการให้คำปรึกษา ด้านการบริหารจัดการ	3	9	0.1	4	0.1	c	c
กิจกรรมด้านสถาปัตยกรรมและวิศวกรรม รวมถึงการทดสอบ และการวิเคราะห์ทางเทคนิค	21	209	0.2	172	0.4	20,038.5	116,502.9
การวิจัยและพัฒนาเชิงวิทยาศาสตร์	1	6	0.1	5	0.1	c	c
การโฆษณาและการวิจัยตลาด	48	168	0.2	96	0.2	9,676.8	100,800.0
กิจกรรมทางวิชาชีพ วิทยาศาสตร์ และเทคนิคอื่นๆ	56	136	0.2	51	0.1	5,891.9	115,527.5
กิจกรรมการให้เช่า	136	355	0.4	116	0.2	7,169.7	61,807.7
กิจกรรมการจ้างงาน	1	3	0.1	3	0.1	c	c
กิจกรรมของตัวแทนธุรกิจท่องเที่ยว การจัดนำเที่ยว การบริการสำรอง และกิจกรรมที่เกี่ยวข้อง	24	65	0.1	42	0.1	3,157.9	75,188.1
การบริการรักษาความปลอดภัยและการสืบสวน	10	496	0.5	480	1.1	52,916.0	110,241.7
กิจกรรมการบริการสำหรับอาคารและภูมิทัศน์	19	392	0.4	353	0.8	28,499.1	80,733.9
การบริการด้านการบริหารและสนับสนุนการดำเนินงาน ของสำนักงาน และกิจกรรมอื่นๆ ที่สนับสนุนทางธุรกิจ	156	363	0.4	82	0.2	9,020.5	110,006.1
กิจกรรมการสร้างสรรค์ศิลปะและความบันเทิง	863	1,764	1.9	51	0.12	621.6	12,188.2
กิจกรรมการพนันและการเสียโชค	28	62	0.1	28	0.1	4,351.2	155,400.0
กิจกรรมด้านการกีฬา ความบันเทิง และการนันทนาการ	64	129	0.1	46	0.1	4,363.4	94,856.5
การซ่อมคอมพิวเตอร์และของใช้ส่วนบุคคลและ ของใช้ในครัวเรือน	543	663	0.7	54	0.1	6,664.8	123,422.2
กิจกรรมบริการส่วนบุคคลอื่นๆ	3,397	4,397	4.8	122	0.3	16,640.4	136,396.7

หมายเหตุ : - ไม่มีข้อมูล หรือข้อมูลมีค่าเป็น 0
หรือมีข้อมูลจำนวนเล็กน้อย
C หมายถึง ข้อมูลปกปิด

3.2.2 รายได้จากการดำเนินงาน ค่าใช้จ่ายชั้นกลาง และมูลค่าเพิ่ม

- **รายได้จากการดำเนินงาน**

เมื่อพิจารณารายได้จากการดำเนินงานในจังหวัดสุรินทร์ พบว่า มีรายได้จากการดำเนินงานรวมทั้งสิ้น 105,749.5 ล้านบาท โดยสถานประกอบการที่มีคนทำงาน 1-15 คนมีรายได้จากการดำเนินงานสูงสุดประมาณ 72,033.0 ล้านบาท รองลงมาสถานประกอบการที่มีคนทำงาน 51-200 คน มีรายได้จากการดำเนินงานประมาณ 14,122.2 ล้านบาท เมื่อพิจารณารายได้จากการดำเนินงานจากหมวดย่อยธุรกิจพบว่า ธุรกิจการขายปลีก (ยกเว้นยานยนต์และจักรยายนยนต์) มีรายได้จากการดำเนินงานสูงสุด ประมาณ 57,458.0 ล้านบาท รองลงมาเป็นการขายส่ง (ยกเว้นยานยนต์และจักรยายนยนต์) การขายส่งขายปลีก การซ่อมยานยนต์และจักรยายนต์ และการบริการอาหารและเครื่องดื่ม มีรายได้จากการดำเนินงานประมาณ 28,903.2 ล้านบาท 13,262.1 ล้านบาท และ 3,460.9 ล้านบาท ตามลำดับ กิจกรรมอื่น ๆ ที่เหลือจากที่กล่าวข้างต้นมีรายได้จากการดำเนินงานต่ำกว่า 1,000 ล้านบาท (ตาราง ง)

- **ค่าใช้จ่ายชั้นกลาง**

เมื่อพิจารณาค่าใช้จ่ายชั้นกลางจากการดำเนินงานในจังหวัดสุรินทร์ พบว่า มีค่าใช้จ่ายชั้นกลางจากการดำเนินงานรวมทั้งสิ้น 87,975.4 ล้านบาท โดยสถานประกอบการที่มีคนทำงาน 1-15 คนมีค่าใช้จ่ายชั้นกลางจากการดำเนินงานสูงสุด ประมาณ 58,570.9 ล้านบาท รองลงมาเป็นสถานประกอบการที่มีคนทำงาน 51-200 คน มีค่าใช้จ่ายชั้นกลางจากการดำเนินงานประมาณ 12,232.7 ล้านบาท เมื่อพิจารณาค่าใช้จ่ายชั้นกลางจากการดำเนินงานจากหมวดย่อยธุรกิจพบว่า ธุรกิจการขายปลีก (ยกเว้นยานยนต์และจักรยายนยนต์) มีค่าใช้จ่ายชั้นกลางจากการดำเนินงานสูงสุด ประมาณ 48,103.7 ล้านบาท รองลงมาเป็นการขายส่ง (ยกเว้นยานยนต์และจักรยายนต์) การขายส่งและการขายปลีก การซ่อมยานยนต์และจักรยายนต์ และการบริการอาหารและเครื่องดื่ม มีค่าใช้จ่ายชั้นกลางจากการดำเนินงานประมาณ 25,789.3 ล้านบาท 10,437.5 ล้านบาท และ 2,338.3 ล้านบาท ตามลำดับ กิจกรรมอื่น ๆ ที่เหลือจากที่กล่าวข้างต้นมีค่าใช้จ่ายชั้นกลางจากการดำเนินงานต่ำกว่า 1,000 ล้านบาท (ตาราง ง)

- **มูลค่าเพิ่ม**

เมื่อพิจารณามูลค่าเพิ่มจากการดำเนินงานในจังหวัดสุรินทร์ พบว่า มีมูลค่าเพิ่มจากการดำเนินงานรวมทั้งสิ้น 17,774.0 ล้านบาท โดยสถานประกอบการที่มีคนทำงาน 1-15 คน มีมูลค่าเพิ่มจากการดำเนินงานสูงสุด ประมาณ 13,462.1 ล้านบาท รองลงมาเป็นสถานประกอบการที่มีคนทำงาน 51-200 คน มีมูลค่าเพิ่มจากการดำเนินงานสูงสุด ประมาณ 1,889.5 ล้านบาท เมื่อพิจารณามูลค่าเพิ่มจากการดำเนินงานจากหมวดย่อยธุรกิจพบว่า ธุรกิจการขายปลีก (ยกเว้นยานยนต์และจักรยายนต์) มีมูลค่าเพิ่มจากการดำเนินงานสูงสุดประมาณ 9,354.4 ล้านบาท รองลงมาเป็นการขายส่ง (ยกเว้นยานยนต์และจักรยายนต์) การขายส่งและการขายปลีก การซ่อมยานยนต์และจักรยายนต์ และการบริการอาหารและเครื่องดื่ม มีมูลค่าเพิ่มจากการดำเนินงานประมาณ 3,140.9 ล้านบาท 2,824.6 ล้านบาท และ 1,122.6 ล้านบาท ตามลำดับ กิจกรรมอื่น ๆ ที่เหลือจากที่กล่าวข้างต้นมีมูลค่าเพิ่มจากการดำเนินงานต่ำกว่า 1,000 ล้านบาท (ตาราง ง)

ตาราง ง รายได้จากการดำเนินงาน ค่าใช้จ่ายชั้นกลาง มูลค่าเพิ่ม และมูลค่าเพิ่มต่อรายได้จากการดำเนินงาน จำแนกตามขนาด
ของสถานประกอบการและหมวดย่อยธุรกิจ

ขนาดของสถานประกอบการ/ หมวดย่อยธุรกิจ	รายได้จากการดำเนินงาน		ค่าใช้จ่ายชั้นกลาง		มูลค่าเพิ่ม		มูลค่าเพิ่มต่อ รายได้จากการ ดำเนินงาน
	มูลค่า (พันบาท)	ร้อยละ	มูลค่า (พันบาท)	ร้อยละ	มูลค่า (พันบาท)	ร้อยละ	ร้อยละ
รวม	105,749,471.0	100.0	87,975,442.6	100.0	17,774,028.4	100.0	100.0
ขนาดของสถานประกอบการ (จำนวนคนทำงาน)							
1 – 5 คน	46,911,889.3	44.6	36,784,189.5	41.8	10,127,699.8	57.0	21.6
6 – 15 คน	25,121,103.4	23.8	21,786,686.1	24.8	3,334,417.2	18.8	13.3
16 – 25 คน	7,265,724.7	7.0	6,565,375.4	8.5	700,349.2	4.6	9.6
26 – 30 คน	2,141,935.2	3.0	1,668,937.8	2.9	472,997.4	3.5	22.1
31 – 50 คน	8,120,608.8	8.0	7,137,869.4	8.1	982,739.4	5.5	12.1
51 – 200 คน	14,122,203.8	13.6	12,232,682.4	13.9	1,889,521.4	10.6	13.4
มากกว่า 200 คน	c	c	c	c	c	c	c
หมวดย่อยธุรกิจ							
การขายส่งและการขายปลีก การซ่อมยานยนต์และ จักรยานยนต์	13,262,142.9	12.5	10,437,504.4	11.9	2,824,638.5	15.9	21.3
การขายส่ง (ยกเว้นยานยนต์และจักรยานยนต์)	28,930,208.2	27.4	25,789,347.4	29.3	3,140,860.9	17.7	10.9
การขายปลีก (ยกเว้นยานยนต์และจักรยานยนต์)	57,458,049.0	54.3	48,103,663.7	54.7	9,354,385.4	52.6	16.3
ที่พักแรม	385,399.3	0.4	171,491.9	0.2	213,907.4	1.2	55.5
การบริการอาหารและเครื่องดื่ม	3,460,858.6	3.3	2,338,267.7	2.7	1,122,590.9	6.3	32.4
การผลิตภาพยนตร์ วิดีโอ และรายการโทรทัศน์ การบันทึกเสียงลงบนสื่อ และการจัดพิมพ์จำหน่ายหรือ เผยแพร่ดนตรี	49,310.8	0.1	12,914.7	-	36,396.1	0.2	73.8
การจัดผังรายการและการแพร่ภาพกระจายเสียง	15,953.7	-	9,193.6	-	6,760.1	-	42.4
การจัดทำโปรแกรมคอมพิวเตอร์ การให้คำปรึกษา เกี่ยวกับคอมพิวเตอร์ และกิจกรรมที่เกี่ยวข้อง	2,400.8	-	527.9	-	1,872.9	-	78.0
การบริการสารสนเทศ	294,431.6	0.3	247,593.0	0.3	46,838.6	0.3	15.9
กิจกรรมอสังหาริมทรัพย์	687,726.5	0.7	207,877.1	0.2	479,849.4	2.7	69.8
กิจกรรมทางกฎหมายและการบัญชี	56,017.2	0.1	17,426.6	-	38,590.6	0.2	68.9
กิจกรรมของสำนักงานใหญ่และการบริการให้คำปรึกษา ด้านการบริหารจัดการ	3,980.9	-	987.9	-	2,993.0	-	75.2
กิจกรรมด้านสถาปัตยกรรมและวิศวกรรม รวมถึงการทดสอบและการวิเคราะห์ทางเทคนิค	73,200.4	0.1	36,670.6	0.1	36,529.7	0.2	49.9
การวิจัยและพัฒนาเชิงวิทยาศาสตร์	4,552.2	-	2,156.6	-	2,395.6	-	52.6
การโฆษณาและการวิจัยตลาด	42,600.0	-	18,784.8	-	23,815.2	0.1	55.9
กิจกรรมทางวิชาชีพ วิทยาศาสตร์ และเทคนิคอื่นๆ	26,166.8	-	15,552.5	-	10,614.2	0.1	40.6
กิจกรรมการให้เช่า	37,531.7	-	18,462.1	-	19,069.6	0.1	50.8
กิจกรรมการจ้างงาน	700.0	-	108.2	-	591.8	-	84.5
กิจกรรมของตัวแทนธุรกิจท่องเที่ยว การจัดหาเที่ยว การบริการสำรอง และกิจกรรมที่เกี่ยวข้อง	5,310.0	-	1,631.2	-	3,678.9	-	69.3
การบริการรักษาความปลอดภัยและการสืบสวน	75,428.0	0.1	14,249.8	-	61,178.2	0.3	81.1
กิจกรรมการบริการสำหรับอาคารและภูมิทัศน์	63,375.1	0.1	24,351.4	0.1	39,023.7	0.2	61.6
การบริการด้านการบริหารและสนับสนุนการดำเนินงาน ของสำนักงาน และกิจกรรมอื่นๆ ที่สนับสนุนทางธุรกิจ	223,796.0	0.2	174,647.3	0.2	49,148.7	0.3	22.0
กิจกรรมการสร้างสรรคศิลป์และความบันเทิง	49,830.5	-	20,588.2	-	29,242.4	0.2	58.7
กิจกรรมการพนันและการเสี่ยงโชค	36,204.7	-	30,877.9	-	5,326.8	0.1	14.7
กิจกรรมด้านการกีฬา ความบันเทิง และการ นันทนาการ	24,050.2	-	11,412.6	-	12,637.6	0.1	52.5
การซ่อมคอมพิวเตอร์และของใช้ส่วนบุคคลและ ของใช้ในครัวเรือน	126,247.3	0.1	71,305.8	0.1	54,941.5	0.3	43.5
กิจกรรมบริการส่วนบุคคลอื่น ๆ	353,998.7	0.3	197,847.7	0.2	156,151.1	0.9	44.1

หมายเหตุ : - ไม่มีข้อมูล หรือข้อมูลมีค่าเป็น 0
หรือมีข้อมูลจำนวนเล็กน้อย
C หมายถึง ข้อมูลปกปิด

3.2.3 รายได้จากการดำเนินงาน และมูลค่าเพิ่มเฉลี่ยต่อสถานประกอบการ

สถานประกอบการธุรกิจทางการค้าและธุรกิจทางการบริการในจังหวัดสุรินทร์ มีรายได้จากการดำเนินงานเฉลี่ยต่อสถานประกอบการ 3.2 ล้านบาท และมีมูลค่าเพิ่มเฉลี่ยต่อสถานประกอบการ 0.5 ล้านบาท หากพิจารณาตามขนาดของสถานประกอบการ พบว่า สถานประกอบการที่มีคนทำงาน 51-200 คน มีรายได้จากการดำเนินงานเฉลี่ยต่อสถานประกอบการสูงสุดประมาณ 282.4 ล้านบาท และมีมูลค่าเพิ่มเฉลี่ยต่อสถานประกอบการ 37.8 ล้านบาท ในขณะที่สถานประกอบการที่มีคนทำงาน 1-15 คน มีรายได้จากการดำเนินงานเฉลี่ยต่อสถานประกอบการต่ำที่สุดประมาณ 23.5 ล้านบาท และมีมูลค่าเพิ่มเฉลี่ยต่อสถานประกอบการ 3.2 ล้านบาท เมื่อพิจารณาตามหมวดย่อยธุรกิจ พบว่า การบริการสารสนเทศ รายได้จากการดำเนินงานเฉลี่ยต่อสถานประกอบการสูงสุดประมาณ 294.4 ล้านบาท และมีมูลค่าเพิ่มเฉลี่ยต่อสถานประกอบการ 46.8 ล้านบาท รองลงมาเป็นการขายส่ง (ยกเว้นยานยนต์และจักรยายนยนต์) รายได้จากการดำเนินงานเฉลี่ยต่อสถานประกอบการประมาณ 14.5 ล้านบาท และมีมูลค่าเพิ่มเฉลี่ยต่อสถานประกอบการ 1.6 ล้านบาท การบริการรักษาความปลอดภัยและการสืบสวน รายได้จากการดำเนินงานเฉลี่ยต่อสถานประกอบการประมาณ 7.5 ล้านบาท และมีมูลค่าเพิ่มเฉลี่ยต่อสถานประกอบการ 6.1 ล้านบาท การขายส่งและการขายปลีก การซ่อมยานยนต์และจักรยายนต์ มีรายได้จากการดำเนินงานเฉลี่ยต่อสถานประกอบการประมาณ 4.7 ล้านบาท และมีมูลค่าเพิ่มเฉลี่ยต่อสถานประกอบการ 1.0 ล้านบาท การวิจัยและพัฒนาเชิงวิทยาศาสตร์ รายได้จากการดำเนินงานเฉลี่ยต่อสถานประกอบการประมาณ 4.6 ล้านบาท และมีมูลค่าเพิ่มเฉลี่ยต่อสถานประกอบการ 2.4 ล้านบาท สำหรับกิจกรรมการสร้างสรรคศิลปะและความบันเทิง มีรายได้จากการดำเนินงานเฉลี่ยต่อสถานประกอบการต่ำที่สุดคือ 57,700 บาท และมีมูลค่าเพิ่มเฉลี่ยต่อสถานประกอบการ 33,900 บาท (ตาราง จ)

3.2.4 รายได้จากการดำเนินงาน และมูลค่าเพิ่มเฉลี่ยต่อคนทำงาน

จากตาราง จ แสดงให้เห็นว่าสถานประกอบการธุรกิจทางการค้าและธุรกิจทางการบริการในจังหวัดสุรินทร์ มีรายได้จากการดำเนินงานเฉลี่ยต่อคนทำงานประมาณ 1.2 ล้านบาท และมูลค่าเพิ่มเฉลี่ยต่อคนทำงานประมาณ 0.2 ล้านบาท เมื่อพิจารณาตามขนาดของสถานประกอบการ พบว่า สถานประกอบการที่มีคนทำงาน 31-50 คน มีรายได้จากการดำเนินงานเฉลี่ยต่อคนทำงานสูงสุดประมาณ 6.3 ล้านบาท และมูลค่าเพิ่มเฉลี่ยต่อคนทำงานประมาณ 0.8 ล้านบาท รองลงมาสถานประกอบการที่มีคนทำงาน 16-25 คน มีรายได้จากการดำเนินงานเฉลี่ยต่อคนทำงานประมาณประมาณ 3.9 ล้านบาท และมูลค่าเพิ่มเฉลี่ยต่อคนทำงานประมาณ 0.4 ล้านบาท ในขณะที่สถานประกอบการที่มีคนทำงาน 51-200 คน มีรายได้จากการดำเนินงานต่ำที่สุดประมาณ 2.7 ล้านบาท และมูลค่าเพิ่มเฉลี่ยต่อคนทำงาน ประมาณ 0.4 ล้านบาท ตามลำดับ

เมื่อพิจารณาตามหมวดย่อยธุรกิจ พบว่า การขายส่ง (ยกเว้นยานยนต์และจักรยายนต์) มีรายได้จากการดำเนินงานเฉลี่ยต่อคนทำงานสูงสุด ประมาณ 3.4 ล้านบาท และมูลค่าเพิ่มเฉลี่ยต่อคนทำงานประมาณ 0.4 ล้านบาท รองลงมาคือ การบริการสารสนเทศมีรายได้จากการดำเนินงานเฉลี่ยต่อคนทำงานประมาณ 3.3 ล้านบาท และมูลค่าเพิ่มเฉลี่ยต่อคนทำงาน ประมาณ 0.5 ล้านบาท กิจกรรมการขายส่งและการขายปลีก การซ่อมยานยนต์และจักรยายนต์ มีรายได้จากการดำเนินงานเฉลี่ยต่อคนทำงานประมาณ 1.4 ล้านบาท และมูลค่าเพิ่มเฉลี่ยต่อคนทำงานประมาณ 0.3 ล้านบาท ส่วนธุรกิจกิจกรรมการสร้างสรรคศิลปะและความบันเทิง มีรายได้จากการดำเนินงานเฉลี่ยต่อคนทำงานต่ำที่สุดประมาณ 28,200 บาท และมูลค่าเพิ่มเฉลี่ยต่อเฉลี่ยต่อคนทำงานประมาณ 16,600 บาท ตามลำดับ (ตาราง จ)

ตาราง จ รายได้จากการดำเนินงาน มูลค่าเพิ่มเฉลี่ยต่อสถานประกอบการ และต่อคนทำงาน จำแนกตาม

ขนาดของสถานประกอบการและหมวดย่อยธุรกิจ

หน่วย : พันบาท

ขนาดของสถานประกอบการ/ หมวดย่อยธุรกิจ	รายได้จากการดำเนินงานเฉลี่ย		มูลค่าเพิ่มเฉลี่ย	
	ต่อสถาน- ประกอบการ	ต่อคนทำงาน	ต่อสถาน- ประกอบการ	ต่อคนทำงาน
รวม	3,180.0	1,155.8	534.5	194.3
ขนาดของสถานประกอบการ (จำนวนคนทำงาน)				
1 - 5 คน	1,470.0	657.4	317.4	141.9
6 - 15 คน	22,055.4	2,498.9	2,927.5	331.7
16 - 25 คน	75,684.6	3,921.1	7,295.3	378.0
26 - 30 คน	101,996.9	3,599.9	22,523.7	795.0
31 - 50 คน	246,079.1	6,270.7	29,780.0	758.9
51 - 200 คน	282,444.1	2,662.6	37,790.4	356.2
มากกว่า 200 คน	c	c	c	c
หมวดย่อยธุรกิจ				
การขายส่งและการขายปลีก การซ่อมยานยนต์และจักรยายนต์	4,696.2	1,438.9	1,000.2	306.5
การขายส่ง (ยกเว้นยานยนต์และจักรยายนต์)	14,530.5	3,351.5	1,577.5	363.9
การขายปลีก (ยกเว้นยานยนต์และจักรยายนต์)	3,541.8	1,215.8	576.6	197.9
ที่พักแรม	1,471.0	260.4	816.4	144.5
การบริการอาหารและเครื่องดื่ม	714.0	289.9	231.6	94.0
การผลิตภาพยนตร์ วิทยุทัศน์ และรายการโทรทัศน์ การบันทึกเสียงลงบนสื่อ และการจัดพิมพ์จำหน่ายหรือ เผยแพร่ดนตรี	3,287.4	474.1	2,426.4	350.0
การจัดผังรายการและการแพร่ภาพกระจายเสียง	218.5	60.9	92.6	25.8
การจัดทำโปรแกรมคอมพิวเตอร์ การให้คำปรึกษาเกี่ยวกับ คอมพิวเตอร์ และกิจกรรมที่เกี่ยวข้อง	600.2	200.1	468.2	156.1
การบริการสารสนเทศ	294,431.6	3,345.8	46,838.6	532.3
กิจกรรมอสังหาริมทรัพย์	446.3	228.2	311.4	159.2
กิจกรรมทางกฎหมายและการบัญชี	538.6	205.2	371.1	141.4
กิจกรรมของสำนักงานใหญ่และการบริการให้คำปรึกษา ด้านการบริหารจัดการ	1,327.0	442.3	997.7	332.6
กิจกรรมด้านสถาปัตยกรรมและวิศวกรรม รวมถึง การทดสอบและการวิเคราะห์ทางเทคนิค	3,485.7	350.2	1,739.5	174.8
การวิจัยและพัฒนาเชิงวิทยาศาสตร์	4,552.2	758.7	2,395.6	399.3
การโฆษณาและการวิจัยตลาด	887.5	253.6	496.2	141.8
กิจกรรมทางวิชาชีพ วิทยาศาสตร์ และเทคนิคอื่นๆ	467.3	192.4	189.5	78.0
กิจกรรมการให้เช่า	276.0	105.7	140.2	53.7
กิจกรรมการจ้างงาน	700.0	233.3	591.8	197.3
กิจกรรมของตัวแทนธุรกิจท่องเที่ยว การจัดหาเที่ยว การบริการสำรอง และกิจกรรมที่เกี่ยวข้อง	221.3	81.7	153.3	56.6
การบริการรักษาความปลอดภัยและการสืบสวน	7,542.8	152.1	6,117.8	123.3
กิจกรรมการบริการสำหรับอาคารและภูมิทัศน์	3,335.5	161.7	2,053.9	99.6
การบริการด้านการบริหารและสนับสนุนการดำเนินงาน ของสำนักงาน และกิจกรรมอื่นๆ ที่สนับสนุนทางธุรกิจ	1,434.6	616.5	315.1	135.4
กิจกรรมการสร้างสรรค์ศิลปะและความบันเทิง	57.7	28.2	33.9	16.6
กิจกรรมการพนันและการเสี่ยงโชค	1,293.0	583.9	190.2	85.9
กิจกรรมด้านการกีฬา ความบันเทิง และการนันทนาการ	375.8	186.4	197.5	98.0
การซ่อมคอมพิวเตอร์และของใช้ส่วนบุคคลและ ของใช้ในครัวเรือน	232.5	190.4	101.2	82.9
กิจกรรมบริการส่วนบุคคลอื่นๆ	104.2	80.5	46.0	35.5

หมายเหตุ : - ไม่มีข้อมูล หรือข้อมูลมีค่าเป็น 0

หรือมีข้อมูลจำนวนเล็กน้อย

C หมายถึง ข้อมูลปกปิด

3.3 ผลกระทบจากสถานการณ์การแพร่ระบาดของโรคติดเชื้อไวรัสโควิด 19

3.3.1 ระดับของผลกระทบที่สถานประกอบการได้รับจากสถานการณ์โควิด 19

เมื่อพิจารณาสถานประกอบการธุรกิจทางการค้าและธุรกิจทางการบริการในจังหวัดสุรินทร์ ถึงระดับของผลกระทบที่สถานประกอบการได้รับจากสถานการณ์โควิด 19 พบว่า ผลกระทบด้านต้นทุนการดำเนินธุรกิจสูงขึ้น ในระดับมาก-มากที่สุด ร้อยละ 66.6 ในปี 2564 และมีระดับผลกระทบเพิ่มขึ้นในปี 2565 เป็นร้อยละ 68.5 ส่วนรายได้/ยอดสั่งซื้อสินค้าลดลง จำนวนลูกค้าลดลง และสภาพคล่องทางการเงินลดลง มีผลกระทบในระดับมาก-มากที่สุดในปี 2564 แต่ลดลงในปี 2565 ไปในทิศทางเดียวกัน

ในส่วนผลกระทบจากการชะลอการจ้างพนักงานใหม่ การเลิกจ้างพนักงาน และความล่าช้าในการขนส่งสินค้า ส่วนใหญ่ไม่มีผลกระทบต่อการดำเนินกิจการตั้งแต่ปี 2564 ถึงปี 2565 (ตาราง ฉ)

ตาราง ฉ ร้อยละของสถานประกอบการ จำแนกตามระดับของผลกระทบที่ได้รับจากสถานการณ์การแพร่ระบาดของโรคติดเชื้อไวรัสโควิด 19 ใน ปี 2564 และ ปี 2565

รายการ	ระดับผลกระทบที่ได้รับ											
	ปี 2564						ปี 2565					
	ไม่มีผลกระทบ	น้อยที่สุด	น้อย	ปานกลาง	มาก	มากที่สุด	ไม่มีผลกระทบ	น้อยที่สุด	น้อย	ปานกลาง	มาก	มากที่สุด
รายได้/ยอดสั่งซื้อสินค้าลดลง	5.1	1.8	3.8	26.4	40.5	22.4	5.5	1.7	6.8	24.1	32.4	29.5
จำนวนลูกค้าลดลง	5.6	2.0	5.3	27.0	36.9	23.2	5.4	2.3	8.9	26.3	29.7	27.4
ต้นทุนในการดำเนินธุรกิจสูงขึ้น	6.4	1.6	4.3	21.1	36.6	30.0	5.9	0.8	4.2	20.6	35.6	32.9
สภาพคล่องทางการเงินลดลง	6.4	2.2	5.1	33.4	35.4	17.5	6.3	2.3	12.5	27.5	28.3	23.1
ชะลอการจ้างพนักงานใหม่	82.1	3.0	1.2	7.1	3.7	2.9	84.6	2.1	1.2	2.4	1.7	8.0
เลิกจ้างพนักงาน	85.8	1.8	3.9	4.6	2.3	1.6	87.8	2.3	1.0	0.8	1.0	7.1
ความล่าช้าในการขนส่งสินค้า	79.0	4.6	8.7	4.1	3.4	0.2	83.9	4.9	6.3	4.0	0.6	0.3

3.3.2 แนวทางการแก้ไขปัญหาของสถานประกอบการที่ได้รับผลกระทบจากสถานการณ์โควิด 19

สำหรับสถานประกอบการธุรกิจทางการค้าและธุรกิจทางการบริการในจังหวัดสุรินทร์ ที่ได้รับผลกระทบจากสถานการณ์การแพร่ระบาดของโรคติดเชื้อไวรัสโควิด 19 พบร้อยละ 65.0 ซึ่งสถานประกอบการส่วนใหญ่มีแนวทางแก้ไขปัญหาโดยหยุดกิจการชั่วคราว/เปิดดำเนินการบางส่วนร้อยละ 44.7 รองลงมาเป็นการปรับรูปแบบการจ้างแรงงาน/พนักงาน ร้อยละ 21.0 ปรับเปลี่ยนกระบวนการขาย/ให้บริการ โดยการนำเทคโนโลยีเข้ามาใช้ ร้อยละ 2.7 การปรับเปลี่ยนรูปแบบการทำงานร้อยละ 0.5 และการปรับตัวไปทำธุรกิจแบบอื่นร้อยละ 0.4 (ภาพที่ 1)

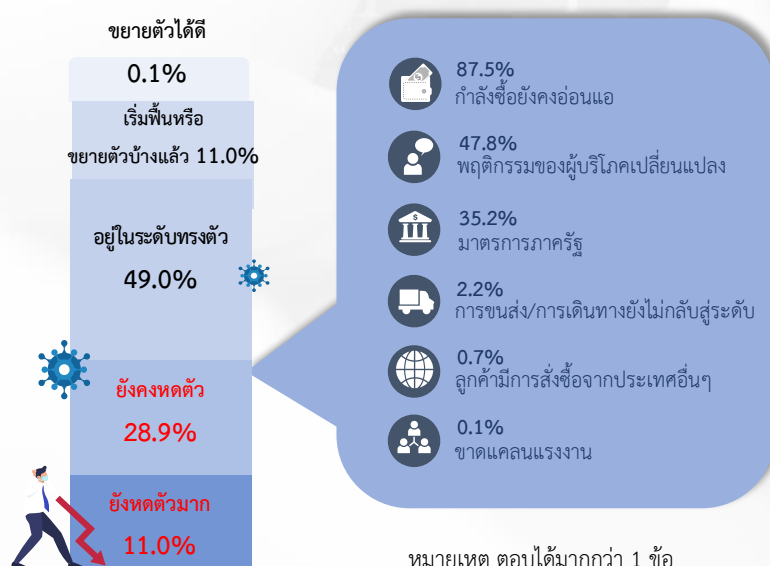
ภาพที่ 1 ร้อยละของสถานประกอบการจำแนกตามแนวทางการแก้ไขปัญหาของสถานประกอบการที่ได้รับผลกระทบจากสถานการณ์การแพร่ระบาดของโรคติดเชื้อไวรัสโคโรนา 19



3.3.3 การฟื้นตัวของสถานประกอบการโดยเปรียบเทียบสัดส่วนรายรับในปี 2565 กับรายรับในปี 2562 (ปีก่อนเกิดสถานการณ์โควิด 19)

เมื่อพิจารณาการฟื้นตัวของสถานประกอบการโดยเปรียบเทียบสัดส่วนรายรับในปี 2565 กับปี 2562 (ปีก่อนเกิดสถานการณ์โควิด) พบว่า ยังคงหดตัวร้อยละ 28.9 และยังคงหดตัวมากร้อยละ 11.0 มีสาเหตุมาจากกำลังซื้อยังคงอ่อนแอ ร้อยละ 87.5 พฤติกรรมของผู้บริโภคเปลี่ยนแปลงร้อยละ 47.8 มาตรการภาครัฐร้อยละ 35.2 การขนส่ง/การเดินทางยังไม่กลับสู่ระดับปกติร้อยละ 2.2 ลูกคามีการสั่งซื้อจากประเทศอื่น ๆ ร้อยละ 0.7 และขาดแคลนแรงงาน ร้อยละ 0.1 (ภาพที่ 2)

ภาพที่ 2 ร้อยละของสถานประกอบการจำแนกตามการฟื้นตัวของสถานประกอบการโดยเปรียบเทียบสัดส่วนรายรับในปี 2565 กับรายรับในปี 2562



3.4 ความคิดเห็นและข้อเสนอแนะของสถานประกอบการ

3.4.1 ปัญหาและอุปสรรคในการดำเนินกิจการของสถานประกอบการ

สถานประกอบการธุรกิจทางการค้าและธุรกิจทางการบริการในจังหวัดสุรินทร์ ประมาณร้อยละ 90.2 มีปัญหาและอุปสรรคที่สำคัญต่อการดำเนินกิจการดังนี้ ด้านเศรษฐกิจไม่ดี/ชะลอตัวร้อยละ 76.8 รองลงมาเป็นด้านต้นทุนในการดำเนินธุรกิจสูงขึ้น ร้อยละ 66.9 ด้านการแพร่ระบาดของโรคติดเชื้อไวรัสโควิด 19 ร้อยละ 58.6 กำลังซื้อของลูกค้าลดลง ร้อยละ 40.9 การแข่งขันทางการค้าเพิ่มมากขึ้นร้อยละ 30.1 สำหรับด้านขาดแคลนแรงงาน มีระดับปัญหาและอุปสรรคต่ำสุดเนื่องจากการขาดแคลนแรงงาน ร้อยละ 1.3 (ภาพที่ 3)

ภาพที่ 3 ร้อยละของสถานประกอบการ ที่มีปัญหาและอุปสรรคในการดำเนินกิจการ



หมายเหตุ ตอบได้มากกว่า 1 ข้อ

3.4.2 ความช่วยเหลือที่ต้องการจากหน่วยงานของรัฐ

สถานประกอบการธุรกิจทางการค้าและธุรกิจทางการบริการในจังหวัดสุรินทร์ ประมาณร้อยละ 86.2 ต้องการความช่วยเหลือจากหน่วยงานของรัฐและข้อเสนอแนะนั้น ได้ระบุความช่วยเหลือที่ต้องการจากหน่วยงานของรัฐ ดังนี้ มาตรการควบคุมราคาสินค้า ร้อยละ 68.5 มาตรการลดอัตราภาษี ร้อยละ 42.9 สนับสนุนแหล่งเงินทุน ร้อยละ 42.6 ลดอัตราดอกเบี้ย ร้อยละ 37.7 พักชำระหนี้ ร้อยละ 14.0 และแก้ไขกฎระเบียบภาครัฐ ร้อยละ 9.0 สำหรับการเพิ่มวงเงินสินเชื่อให้แก่ผู้ประกอบการมีความต้องการความช่วยเหลือจากหน่วยงานของรัฐต่ำสุด ร้อยละ 8.3 (ภาพที่ 4)

ภาพที่ 4 ร้อยละของสถานประกอบการ ที่ต้องการความช่วยเหลือจากหน่วยงานของรัฐ





ה כנסת

ตอนที่ 1 ข้อมูลทั่วไปของสถานประกอบการ

ตอนที่ 1 ข้อมูลทั่วไปของสถานประกอบการ จำแนกตามขนาดของสถานประกอบการ

สารบัญตารางสถิติ

	หน้า
ตอนที่ 1 ข้อมูลทั่วไปของสถานประกอบการ จำแนกตามขนาดของสถานประกอบการ	
ตาราง 1 จำนวนและร้อยละของสถานประกอบการธุรกิจ จำแนกตามรูปแบบการจัดตั้ง ตามกฎหมาย และขนาดของสถานประกอบการ	51
ตาราง 2 จำนวนและร้อยละของสถานประกอบการธุรกิจ จำแนกตามรูปแบบการจัดตั้ง ทางเศรษฐกิจ และขนาดของสถานประกอบการ	52
ตาราง 3 จำนวนและร้อยละของสถานประกอบการธุรกิจ จำแนกตามระยะเวลา ในการดำเนินกิจการ และขนาดของสถานประกอบการ	53
ตาราง 4 จำนวนและร้อยละของสถานประกอบการธุรกิจ จำแนกตามระยะเวลา การดำเนินกิจการ จำนวนชั่วโมงที่เปิดดำเนินการต่อวันในปี 2564 และขนาด ของสถานประกอบการ	54
ตาราง 5 จำนวนและร้อยละของสถานประกอบการธุรกิจ จำแนกตามเงินทุน จดทะเบียน และขนาดของสถานประกอบการ	55

ตาราง 1 จำนวนและร้อยละของสถานประกอบการธุรกิจ จำแนกตามรูปแบบการจัดตั้งตามกฎหมาย และขนาดของสถานประกอบการ

TABLE 1 NUMBER AND PERCENTAGE OF BUSINESS ESTABLISHMENTS BY FORM OF LEGAL ORGANIZATION AND SIZE OF ESTABLISHMENT

ขนาดของสถานประกอบการ	จำนวนสถาน- ประกอบการ		ส่วนบุคคล		ห้างหุ้นส่วนจำกัด		บริษัทจำกัด		สหกรณ์		การรวมกลุ่ม		วิสาหกิจชุมชน		การจัดตั้ง ในรูปแบบอื่นๆ		Size of establishment
	Number of establishments		Individual proprietor		หุ้นส่วนสามัญ นิติบุคคล		(มหาชน) Company limited, Public company limited		Cooperatives		Bundling		Community enterprise		Others		
	จำนวน Number	ร้อยละ %	จำนวน Number	ร้อยละ %	จำนวน Number	ร้อยละ %	จำนวน Number	ร้อยละ %	จำนวน Number	ร้อยละ %	จำนวน Number	ร้อยละ %	จำนวน Number	ร้อยละ %	จำนวน Number	ร้อยละ %	
รวม	33,255	100.0	23,414	70.4	2,121	6.3	888	2.6	288	0.9	801	2.4	5,741	17.3	2	0.1	Total
1- 5 คน	31,913	100.0	23,043	72.2	1,746	5.5	456	1.4	279	0.9	729	2.3	5,661	17.7	-	-	1- 5 persons
6 - 10 คน	924	100.0	316	34.2	258	28.0	239	25.9	-	-	62	6.7	49	5.3	-	-	6 - 10 persons
11 - 15 คน	215	100.0	34	16.0	55	25.8	89	41.3	6	3.0	4	2.0	23	10.9	2	1.1	11 - 15 persons
16 - 25 คน	96	100.0	17	18.1	37	39.0	37	38.7	-	-	1	1.0	2	2.1	-	-	16 - 25 persons
26 - 30 คน	21	100.0	-	-	2	9.5	17	81.0	1	4.8	-	-	1	4.8	-	-	26 - 30 persons
31 - 50 คน	33	100.0	2	6.1	7	21.2	22	66.7	1	3.0	-	-	1	3.0	-	-	31 - 50 persons
51 - 200 คน	50	100.0	1	2.0	14	28.7	26	51.3	-	-	5	10.0	4	8.0	-	-	51 - 200 persons
มากกว่า 200 คน	3	100.0	-	-	1	33.3	2	66.7	-	-	-	-	-	-	-	-	more than 200 persons

ที่มา : สำมะโนธุรกิจและอุตสาหกรรม พ.ศ. 2565 (ธุรกิจทางการค้าและธุรกิจทางการบริการ) จังหวัดสุรินทร์ สำนักงานสถิติแห่งชาติ กระทรวงดิจิทัลเพื่อเศรษฐกิจและสังคม

Source : The 2022 Business and Industrial Census (Trade and Services Industry) Surin Province, National Statistical Office, Ministry of Digital Economy and Society.

ตาราง 2 จำนวนและร้อยละของสถานประกอบการธุรกิจจำแนกตามรูปแบบการจัดตั้งทางเศรษฐกิจ และขนาดของสถานประกอบการ

TABLE 2 NUMBER AND PERCENTAGE OF BUSINESS ESTABLISHMENTS BY FORM OF ECONOMIC ORGANIZATION AND SIZE OF ESTABLISHMENT

ขนาดของสถานประกอบการ	จำนวนสถานประกอบการ		สำนักงานแห่งเดียว		สำนักงานใหญ่		สำนักงานสาขา		อื่นๆ		Size of establishment
	Number of establishments		Single unit		Head office		Branch		Others		
	จำนวน	ร้อยละ	จำนวน	ร้อยละ	จำนวน	ร้อยละ	จำนวน	ร้อยละ	จำนวน	ร้อยละ	
	Number	%	Number	%	Number	%	Number	%	Number	%	
รวม	33,255	100.0	32,731	98.4	433	1.3	91	0.3	-	-	Total
1- 5 คน	31,913	100.0	31,574	98.9	321	1.0	18	0.1	-	-	1- 5 persons
6 - 10 คน	924	100.0	823	89.1	55	5.9	46	5.0	-	-	6 - 10 persons
11 - 15 คน	215	100.0	189	88.1	9	4.3	16	7.6	-	-	11 - 15 persons
16 - 25 คน	96	100.0	77	80.6	14	14.6	5	4.9	-	-	16 - 25 persons
26 - 30 คน	21	100.0	12	54.8	8	35.7	2	9.5	-	-	26 - 30 persons
31 - 50 คน	33	100.0	28	84.9	3	9.1	2	6.1	-	-	31 - 50 persons
51 - 200 คน	50	100.0	27	53.7	22	44.3	1	2.0	-	-	51 - 200 persons
มากกว่า 200 คน	3	100.0	1	33.3	1	33.3	1	33.3	-	-	more than 200 persons

ที่มา : สำมะโนธุรกิจและอุตสาหกรรม พ.ศ. 2565 (ธุรกิจทางการค้าและธุรกิจทางการบริการ) จังหวัดสุรินทร์ สำนักงานสถิติแห่งชาติ กระทรวงดิจิทัลเพื่อเศรษฐกิจและสังคม

Source : The 2022 Business and Industrial Census (Trade and Services Industry) Surin Province, National Statistical Office, Ministry of Digital Economy and Society.

ตาราง 3 จำนวนและร้อยละของสถานประกอบการธุรกิจ จำแนกตามระยะเวลาในการดำเนินกิจการ และขนาดของสถานประกอบการ

TABLE 3 NUMBER AND PERCENTAGE OF BUSINESS ESTABLISHMENTS BY PERIOD OF OPERATION AND SIZE OF ESTABLISHMENT

ขนาดของสถานประกอบการ	จำนวนสถานประกอบการ		ระยะเวลาในการดำเนินกิจการ (ปี) Period of operation (Year)										Size of establishment
	Number of establishments		< 5		5 - 9		10 - 19		20 - 29		≥ 30		
	จำนวน	ร้อยละ	จำนวน	ร้อยละ	จำนวน	ร้อยละ	จำนวน	ร้อยละ	จำนวน	ร้อยละ	จำนวน	ร้อยละ	
	Number	%	Number	%	Number	%	Number	%	Number	%	Number	%	
รวม	33,255	100.0	7,445	22.4	10,736	32.3	8,820	26.5	4,606	13.8	1,648	5.0	Total
1- 5 คน	31,913	100.0	7,321	22.9	10,312	32.3	8,347	26.2	4,393	13.8	1,541	4.8	1- 5 persons
6 - 10 คน	924	100.0	91	9.9	301	32.6	320	34.7	154	16.6	58	6.3	6 - 10 persons
11 - 15 คน	215	100.0	25	11.5	79	36.8	73	34.2	21	9.6	17	7.9	11 - 15 persons
16 - 25 คน	96	100.0	4	4.2	29	30.0	34	35.2	16	16.3	14	14.3	16 - 25 persons
26 - 30 คน	21	100.0	-	-	5	23.8	14	66.7	-	-	2	9.5	26 - 30 persons
31 - 50 คน	33	100.0	5	13.6	5	14.4	11	32.6	8	24.2	5	15.2	31 - 50 persons
51 - 200 คน	50	100.0	-	-	6	11.0	21	41.0	14	28.0	10	20.0	51 - 200 persons
มากกว่า 200 คน	3	100.0	-	-	-	-	1	33.3	1	33.3	1	33.3	more than 200 persons

ที่มา : สำมะโนธุรกิจและอุตสาหกรรม พ.ศ. 2565 (ธุรกิจทางการค้าและธุรกิจทางการบริการ) จังหวัดสุรินทร์ สำนักงานสถิติแห่งชาติ กระทรวงดิจิทัลเพื่อเศรษฐกิจและสังคม

Source : The 2022 Business and Industrial Census (Trade and Services Industry) Surin Province, National Statistical Office, Ministry of Digital Economy and Society.

ตาราง 4 จำนวนและร้อยละของสถานประกอบการธุรกิจ จำแนกตามระยะเวลาการดำเนินงาน จำนวนชั่วโมงที่เปิดดำเนินการต่อวันในปี 2564 และขนาดของสถานประกอบการ

TABLE 4 NUMBER AND PERCENTAGE OF BUSINESS ESTABLISHMENTS BY PERIOD OF OPERATION IN 2021 AND SIZE OF ESTABLISHMENT

ขนาดของสถานประกอบการ	จำนวนสถานประกอบการ		ระยะเวลาการดำเนินงาน Period of operation in 2021														Size of establishment	
			เดือน Months								ชั่วโมง Hours per day							
	จำนวน Number		< 3		3 - 6		7 - 9		10 - 12		< 8		8 - 10		> 10			Total
จำนวน	ร้อยละ	จำนวน	ร้อยละ	จำนวน	ร้อยละ	จำนวน	ร้อยละ	จำนวน	ร้อยละ	จำนวน	ร้อยละ	จำนวน	ร้อยละ	จำนวน	ร้อยละ	จำนวน	ร้อยละ	
รวม	33,255	100.0	539	1.6	3,912	11.8	1,063	3.2	27,741	83.4	4,092	12.3	22,984	69.1	6,179	18.6		Total
1- 5 คน	31,913	100.0	531	1.7	3,882	12.2	1,024	3.2	26,477	83.0	4,046	12.7	22,004	69.0	5,863	18.4		1- 5 persons
6 - 10 คน	924	100.0	5	0.6	23	2.4	33	3.6	863	93.5	34	3.7	714	77.3	175	19.0		6 - 10 persons
11 - 15 คน	215	100.0	-	-	7	3.0	4	1.9	204	95.1	8	3.5	127	59.0	81	37.6		11 - 15 persons
16 - 25 คน	96	100.0	3	3.1	-	-	2	1.7	91	95.1	4	4.2	61	63.5	31	32.3		16 - 25 persons
26 - 30 คน	21	100.0	-	-	-	-	-	-	21	100.0	-	-	19	90.5	2	9.5		26 - 30 persons
31 - 50 คน	33	100.0	-	-	-	-	1	3.0	32	97.0	-	-	25	75.0	8	25.0		31 - 50 persons
51 - 200 คน	50	100.0	-	-	1	2.0	-	-	49	98.0	1	2.0	32	64.0	17	34.0		51 - 200 persons
มากกว่า 200 คน	3	100.0	-	-	-	-	-	-	3	100.0	-	-	2	66.7	1	33.3		more than 200 persons

ที่มา : สำมะโนธุรกิจและอุตสาหกรรม พ.ศ. 2565 (ธุรกิจทางการค้าและธุรกิจทางการบริการ) จังหวัดสุรินทร์ สำนักงานสถิติแห่งชาติ กระทรวงดิจิทัลเพื่อเศรษฐกิจและสังคม

Source : The 2022 Business and Industrial Census (Trade and Services Industry) Surin Province, National Statistical Office, Ministry of Digital Economy and Society.

ตาราง 5 จำนวนและร้อยละของสถานประกอบการธุรกิจ จำแนกตามเงินทุนจดทะเบียน และขนาดของสถานประกอบการ

TABLE 5 NUMBER AND PERCENTAGE OF BUSINESS ESTABLISHMENTS BY REGISTERED CAPITAL AND SIZE OF ESTABLISHMENT

ขนาดของสถานประกอบการ	จำนวนสถานประกอบการ		ไม่มีทุนจดทะเบียน		มูลค่าทุนจดทะเบียน (ล้านบาท) Registered capital (Million baht)																มูลค่าเงินทุนจดทะเบียน	Size of establishment				
	Number of establishments		No registered capital		รวม Total		< 1		1 - 9		10 - 49		50 - 99		100 - 199		200 - 499		500 - 999				≥ 1,000			
	จำนวน	ร้อยละ	จำนวน	ร้อยละ	จำนวน	ร้อยละ	จำนวน	ร้อยละ	จำนวน	ร้อยละ	จำนวน	ร้อยละ	จำนวน	ร้อยละ	จำนวน	ร้อยละ	จำนวน	ร้อยละ	จำนวน	ร้อยละ			จำนวน	ร้อยละ	จำนวน	ร้อยละ
รวม	3,009	100.00	56	1.9	2,953	98.2	612	20.3	2,133	70.9	114	3.8	27	0.9	21	0.7	22	0.7	2	0.1	24	0.8	15,742,240,344.0	Total		
1- 5 คน	2,201	100.00	2	0.1	2,199	99.9	561	25.5	1,564	71.1	61	2.8	-	-	-	-	-	-	-	-	-	-	13	0.6	3,549,739,319.0	1- 5 persons
6 - 10 คน	497	100.00	32	6.4	466	93.7	41	8.3	369	74.2	21	4.2	15	2.9	2	0.4	18	3.6	-	-	-	-	-	-	2,270,591,480.0	6 - 10 persons
11 - 15 คน	144	100.00	13	9.2	131	90.8	2	1.4	104	71.8	4	2.9	-	-	16	11.0	2	1.4	-	-	3	2.4	1,032,251,370.0	11 - 15 persons		
16 - 25 คน	75	100.00	4	4.9	71	95.1	6	8.0	54	72.3	2	2.7	3	4.0	-	-	-	-	-	-	6	8.0	466,866,700.0	16 - 25 persons		
26 - 30 คน	19	100.00	2	10.5	17	89.5	-	-	13	68.4	3	13.2	-	-	-	-	-	-	2	7.9	-	-	1,457,817,150.0	26 - 30 persons		
31 - 50 คน	29	100.00	1	3.5	28	96.6	2	6.9	16	55.2	6	20.7	3	10.3	-	-	1	3.5	-	-	-	-	-	734,967,500.0	31 - 50 persons	
51 - 200 คน	40	100.00	1	2.5	39	97.5	-	-	12	30.8	16	38.8	6	15.4	3	7.5	1	2.5	-	-	1	2.5	-	-	6,201,006,825.0	51 - 200 persons
มากกว่า 200 คน	3	100.00	1	33.3	2	66.7	-	-	1	33.3	1	33.3	-	-	-	-	-	-	-	-	-	-	-	-	C	more than 200 persons

หมายเหตุ : เฉพาะสถานประกอบการที่มีรูปแบบการจัดตั้งตามกฎหมายเป็นห้างหุ้นส่วนจำกัด ห้างหุ้นส่วนสามัญนิติบุคคล บริษัทจำกัด และบริษัทจำกัด (มหาชน)

: C หมายถึง ข้อมูลปกปิด

Note : Only establishments which were juristic partnership, company limited and public company limited.

: C means confidential data.

ที่มา : สำมะโนธุรกิจและอุตสาหกรรม พ.ศ. 2565 (ธุรกิจทางการค้าและธุรกิจทางการบริการ) จังหวัดสุรินทร์ สำนักงานสถิติแห่งชาติ กระทรวงดิจิทัลเพื่อเศรษฐกิจและสังคม

Source : The 2022 Business and Industrial Census (Trade and Services Industry) Surin Province, National Statistical Office, Ministry of Digital Economy and Society.

ตอนที่ 1 ข้อมูลทั่วไปของสถานประกอบการ จำแนกตามหมวดย่อยธุรกิจ

ตอนที่ 1	ข้อมูลทั่วไปของสถานประกอบการ จำแนกตามหมวดย่อยธุรกิจ	
ตาราง 1	จำนวนและร้อยละของสถานประกอบการธุรกิจ จำแนกตามรูปแบบการจัดตั้ง ตามกฎหมาย และหมวดย่อยธุรกิจ	61
ตาราง 2	จำนวนและร้อยละของสถานประกอบการธุรกิจ จำแนกตามรูปแบบการจัดตั้ง ทางเศรษฐกิจ และหมวดย่อยธุรกิจ	62
ตาราง 3	จำนวนและร้อยละของสถานประกอบการธุรกิจ จำแนกตามระยะเวลา ในการดำเนินกิจการ และหมวดย่อยธุรกิจ	63
ตาราง 4	จำนวนและร้อยละของสถานประกอบการธุรกิจ จำแนกตามระยะเวลา การดำเนินกิจการ จำนวนชั่วโมงที่เปิดดำเนินการต่อวันในปี 2564 และ หมวดย่อยธุรกิจ	64
ตาราง 5	จำนวนและร้อยละของสถานประกอบการธุรกิจ จำแนกตามเงินทุน จดทะเบียน และหมวดย่อยธุรกิจ	65

ตาราง 1 จำนวนและร้อยละของสถานประกอบการธุรกิจ จำแนกตามรูปแบบการจัดตั้งตามกฎหมาย และหมวดย่อยธุรกิจ

TABLE 1 NUMBER AND PERCENTAGE OF BUSINESS ESTABLISHMENTS BY FORM OF LEGAL ORGANIZATION AND DIVISION OF BUSINESS INDUSTRY

รหัส Code	หมวดย่อยธุรกิจ	จำนวนสถาน- ประกอบการ		ส่วนบุคคล		ห้างหุ้นส่วนจำกัด		บริษัทจำกัด		สหกรณ์		การรวมกลุ่ม		วิสาหกิจชุมชน		การจัดตั้ง ในรูปแบบอื่นๆ		Division of business industry
		Number of establishments		proprietor		นิติบุคคล		Company limited, public company limited		Cooperatives		Bundling		Community enterprise		Others		
		จำนวน	ร้อยละ	จำนวน	ร้อยละ	จำนวน	ร้อยละ	จำนวน	ร้อยละ	จำนวน	ร้อยละ	จำนวน	ร้อยละ	จำนวน	ร้อยละ	จำนวน	ร้อยละ	
	รวม	33,255	100.0	23,414	70.4	2,121	6.3	888	2.6	288	0.9	801	2.4	5,741	17.3	2	0.1	Total
45	การขายส่งและการขายปลีก การซ่อมยานยนต์และจักรยานยนต์	2,824	100.0	2,560	90.7	188	6.7	76	2.7	-	-	-	-	-	-	-	-	Wholesale and retail trade; repair of motor vehicles and motorcycles
46	การขายส่ง (ยกเว้นยานยนต์และจักรยานยนต์)	1,991	100.0	1,548	77.7	225	11.3	158	7.9	15	0.7	1	0.1	45	2.3	-	-	Wholesale trade (except of motor vehicles and motorcycles)
47	การขายปลีก (ยกเว้นยานยนต์และจักรยานยนต์)	16,223	100.0	7,503	46.3	1,543	9.5	427	2.6	273	1.7	783	4.8	5,691	35.1	2	0.0	Retail trade (except of motor vehicles and motorcycles)
55	ที่พักแรม	262	100.0	213	81.2	30	11.5	17	6.5	-	-	-	-	2	0.8	-	-	Accommodation
56	การบริการอาหารและเครื่องดื่ม	4,847	100.0	4,784	98.7	28	0.6	36	0.7	-	-	-	-	-	-	-	-	Food and beverage service activities
59	การผลิตภาพยนตร์ วิทยุทัศน์ และรายการโทรทัศน์ การบันทึกเสียงลงบนสื่อ และการจัดพิมพ์จำหน่ายหรือเผยแพร่ดนตรี	15	100.0	8	53.3	5	33.3	2	13.3	-	-	-	-	-	-	-	-	Motion picture, video and television programme production, sound recording and music publishing activities
60	การจัดส่งรายการและการแพร่ภาพกระจายเสียง	73	100.0	14	19.7	43	59.2	-	-	-	-	14	19.7	-	-	-	-	Programming and broadcasting activities
62	การจัดทำโปรแกรมคอมพิวเตอร์ การให้คำปรึกษาเกี่ยวกับคอมพิวเตอร์ และกิจกรรมที่เกี่ยวข้อง	4	100.0	2	50.0	-	-	2	50.0	-	-	-	-	-	-	-	-	Computer programming, consultancy and related activities
63	การบริการสารสนเทศ	1	100.0	-	-	1	100.0	-	-	-	-	-	-	-	-	-	-	Information service activities
68	กิจกรรมอสังหาริมทรัพย์	1,541	100.0	1,428	92.7	5	0.3	109	7.1	-	-	-	-	-	-	-	-	Real estate activities
69	กิจกรรมทางกฎหมายและการบัญชี	104	100.0	53	51.3	13	12.2	38	36.5	-	-	-	-	-	-	-	-	Legal and accounting activities
70	กิจกรรมของสำนักงานใหญ่และการบริการให้คำปรึกษาด้านการบริหารจัดการ	3	100.0	1	33.3	2	66.7	-	-	-	-	-	-	-	-	-	-	Activities of head offices; management consultancy activities
71	กิจกรรมด้านสถาปัตยกรรมและวิศวกรรม รวมถึงการทดสอบและการวิเคราะห์ทางเทคนิค	21	100.0	16	76.2	3	14.3	2	9.5	-	-	-	-	-	-	-	-	Architectural and engineering activities; technical testing and analysis
72	การวิจัยและพัฒนาเชิงวิทยาศาสตร์	1	100.0	-	-	-	-	1	100.0	-	-	-	-	-	-	-	-	Scientific research and development
73	การโฆษณาและการวิจัยตลาด	48	100.0	48	100.0	-	-	-	-	-	-	-	-	-	-	-	-	Advertising and market research
74	กิจกรรมทางวิชาชีพ วิทยาศาสตร์ และเทคนิคอื่นๆ	56	100.0	56	100.0	-	-	-	-	-	-	-	-	-	-	-	-	Other professional, scientific and technical activities
77	กิจกรรมการให้เช่า	136	100.0	128	94.1	7	5.2	1	0.7	-	-	-	-	-	-	-	-	Rental and leasing activities
78	กิจกรรมการจ้างงาน	1	100.0	-	-	-	-	1	100.0	-	-	-	-	-	-	-	-	Employment activities
79	กิจกรรมของตัวแทนธุรกิจท่องเที่ยว การจัดนำเที่ยว การบริการสำรอง และกิจกรรมที่เกี่ยวข้อง	24	100.0	17	70.8	5	20.8	-	-	-	-	-	-	2	8.3	-	-	Travel agency, tour operator, reservation service and related activities
80	การบริการรักษาความปลอดภัยและการสืบสวน	10	100.0	4	40.0	1	10.0	5	50.0	-	-	-	-	-	-	-	-	Security and investigation activities
81	กิจกรรมการบริการสำหรับอาคารและภูมิทัศน์	19	100.0	8	42.1	6	31.6	5	26.3	-	-	-	-	-	-	-	-	Services to buildings and landscape activities
82	การบริการด้านการบริหารและสนับสนุนการดำเนินงานของสำนักงาน และกิจกรรมอื่นๆ ที่สนับสนุนทางธุรกิจ	156	100.0	153	98.1	-	-	3	1.9	-	-	-	-	-	-	-	-	Office administrative, office support and other business support activities
90	กิจกรรมการสร้างสรรคดีศิลปะและความบันเทิง	863	100.0	863	100.0	-	-	-	-	-	-	-	-	-	-	-	-	Creative, arts and entertainment activities
92	กิจกรรมการพนันและการเสี่ยงโชค	28	100.0	22	80.0	6	20.0	-	-	-	-	-	-	-	-	-	-	Gambling and betting activities
93	กิจกรรมด้านการศึกษา ความบันเทิง และกีฬานันทนาการ	64	100.0	53	82.8	9	14.1	2	3.1	-	-	-	-	-	-	-	-	Sports activities and amusement and recreation activities
95	การซ่อมคอมพิวเตอร์และของใช้ส่วนบุคคล และของใช้ในครัวเรือน	543	100.0	541	99.6	-	-	2	0.4	-	-	-	-	-	-	-	-	Repair of computers and personal and household goods
96	กิจกรรมบริการส่วนบุคคลอื่นๆ	3,397	100.0	3,391	99.8	2	0.1	2	0.1	-	-	2	0.1	-	-	-	-	Other personal service activities

ที่มา : สำนักธุรกิจและอุตสาหกรรม พ.ศ. 2565 (ธุรกิจทางการค้าและธุรกิจทางการบริการ) จังหวัดสุรินทร์ สำนักงานสถิติแห่งชาติ กระทรวงดิจิทัลเพื่อเศรษฐกิจและสังคม

Source : The 2022 Business and Industrial Census (Trade and Services Industry) Surin Province, National Statistical Office, Ministry of Digital Economy and Society.

ตาราง 2 จำนวนและร้อยละของสถานประกอบการธุรกิจจำแนกตามรูปแบบการจัดตั้งทางเศรษฐกิจ และหมวดย่อยธุรกิจ

TABLE 2 NUMBER AND PERCENTAGE OF BUSINESS ESTABLISHMENTS BY FORM OF ECONOMIC ORGANIZATION AND DIVISION OF BUSINESS INDUSTRY

รหัส Code	หมวดย่อยธุรกิจ	จำนวนสถานประกอบการ		สำนักงานแห่งเดียว		สำนักงานใหญ่		สำนักงานสาขา		อื่นๆ		Division of business industry
		Number of establishments		Single unit		Head office		Branch		Others		
		จำนวน Number	ร้อยละ %	จำนวน Number	ร้อยละ %	จำนวน Number	ร้อยละ %	จำนวน Number	ร้อยละ %	จำนวน Number	ร้อยละ %	
	รวม	33,255	100.0	32,731	98.4	433	1.3	91	0.3	-	-	Total
45	การขายส่งและการขายปลีก การซ่อมยานยนต์และจักรยานยนต์	2,824	100.0	2,590	91.7	216	7.6	19	0.7	-	-	Wholesale and retail trade; repair of motor vehicles and motorcycles
46	การขายส่ง (ยกเว้นยานยนต์และจักรยานยนต์)	1,991	100.0	1,921	96.5	53	2.7	17	0.9	-	-	Wholesale trade (except of motor vehicles and motorcycles)
47	การขายปลีก (ยกเว้นยานยนต์และจักรยานยนต์)	16,223	100.0	16,107	99.3	71	0.4	45	0.3	-	-	Retail trade (except of motor vehicles and motorcycles)
55	ที่พักแรม	262	100.0	259	99.0	3	1.0	-	-	-	-	Accommodation
56	การบริการอาหารและเครื่องดื่ม	4,847	100.0	4,822	99.5	22	0.4	3	0.1	-	-	Food and beverage service activities
59	การผลิตภาพยนตร์ วิทยุทัศน์ และรายการโทรทัศน์ การบันทึกเสียงลงบนสื่อ และการจัดพิมพ์จำหน่ายหรือเผยแพร่ดนตรี	15	100.0	14	93.3	-	-	1	6.7	-	-	Motion picture, video and television programme production, sound recording and music publishing activities
60	การจัดส่งรายการและการแพร่ภาพกระจายเสียง	73	100.0	72	98.6	-	-	1	1.4	-	-	Programming and broadcasting activities
62	การจัดทำโปรแกรมคอมพิวเตอร์ การให้คำปรึกษาเกี่ยวกับคอมพิวเตอร์ และกิจกรรมที่เกี่ยวข้อง	4	100.0	4	100.0	-	-	-	-	-	-	Computer programming, consultancy and related activities
63	การบริการสารสนเทศ	1	100.0	-	-	1	100.0	-	-	-	-	Information service activities
68	กิจกรรมอสังหาริมทรัพย์	1,541	100.0	1,541	100.0	-	-	-	-	-	-	Real estate activities
69	กิจกรรมทางกฎหมายและการบัญชี	104	100.0	104	100.0	-	-	-	-	-	-	Legal and accounting activities
70	กิจกรรมของสำนักงานใหญ่และการบริการให้คำปรึกษาด้านการบริหารจัดการ	3	100.0	1	33.3	-	-	2	66.7	-	-	Activities of head offices; management consultancy activities
71	กิจกรรมด้านสถาปัตยกรรมและวิศวกรรม รวมถึงการทดสอบและการวิเคราะห์ทางเทคนิค	21	100.0	21	100.0	-	-	-	-	-	-	Architectural and engineering activities; technical testing and analysis
72	การวิจัยและพัฒนาเชิงวิทยาศาสตร์	1	100.0	1	100.0	-	-	-	-	-	-	Scientific research and development
73	การโฆษณาและการวิจัยตลาด	48	100.0	48	100.0	-	-	-	-	-	-	Advertising and market research
74	กิจกรรมทางวิชาชีพ วิทยาศาสตร์ และเทคนิคอื่นๆ	56	100.0	56	100.0	-	-	-	-	-	-	Other professional, scientific and technical activities
77	กิจกรรมการให้เช่า	136	100.0	136	100.0	-	-	-	-	-	-	Rental and leasing activities
78	กิจกรรมการจ้างงาน	1	100.0	1	100.0	-	-	-	-	-	-	Employment activities
79	กิจกรรมของตัวแทนธุรกิจท่องเที่ยว การจัดหาเที่ยว การบริการสำรอง และกิจกรรมที่เกี่ยวข้อง	24	100.0	24	100.0	-	-	-	-	-	-	Travel agency, tour operator, reservation service and related activities
80	การบริการรักษาความปลอดภัยและการสืบสวน	10	100.0	10	100.0	-	-	-	-	-	-	Security and investigation activities
81	กิจกรรมการบริการสำหรับอาคารและภูมิทัศน์	19	100.0	18	94.7	1	5.3	-	-	-	-	Services to buildings and landscape activities
82	การบริการด้านการบริหารและสนับสนุนการดำเนินงานของสำนักงาน และกิจกรรมอื่นๆ ที่สนับสนุนทางธุรกิจ	156	100.0	156	100.0	-	-	-	-	-	-	Office administrative, office support and other business support activities
90	กิจกรรมการสร้างสรรค์ศิลปะและความบันเทิง	863	100.0	863	100.0	-	-	-	-	-	-	Creative, arts and entertainment activities
92	กิจกรรมการพนันและการเสียโชค	28	100.0	28	100.0	-	-	-	-	-	-	Gambling and betting activities
93	กิจกรรมด้านการศึกษา ความบันเทิง และการนันทนาการ	64	100.0	63	98.4	-	-	1	1.6	-	-	Sports activities and amusement and recreation activities
95	การซ่อมคอมพิวเตอร์และของใช้ส่วนบุคคล และของใช้ในครัวเรือน	543	100.0	542	99.8	-	-	1	0.2	-	-	Repair of computers and personal and household goods
96	กิจกรรมบริการส่วนบุคคลอื่นๆ	3,397	100.0	3,329	98.0	68	2.0	-	-	-	-	Other personal service activities

ที่มา : สำมะโนธุรกิจและอุตสาหกรรม พ.ศ. 2565 (ธุรกิจทางการค้าและธุรกิจทางการบริการ) จังหวัดสุรินทร์ สำนักงานสถิติแห่งชาติ กระทรวงดิจิทัลเพื่อเศรษฐกิจและสังคม

Source : The 2022 Business and Industrial Census (Trade and Services Industry) Surin Province, National Statistical Office, Ministry of Digital Economy and Society.

ตาราง 3 จำนวนและร้อยละของสถานประกอบการธุรกิจ จำแนกตามระยะเวลาในการดำเนินงาน และหมวดย่อยธุรกิจ

TABLE 3 NUMBER AND PERCENTAGE OF BUSINESS ESTABLISHMENTS BY PERIOD OF OPERATION AND DIVISION OF BUSINESS INDUSTRY

รหัส Code	หมวดย่อยธุรกิจ	จำนวนสถานประกอบการ		ระยะเวลาในการดำเนินงาน (ปี) Period of operation (Year)										Division of business industry
		Number of establishment		< 5		5 - 9		10 - 19		20 - 29		≥ 30		
		จำนวน Number	ร้อยละ %	จำนวน Number	ร้อยละ %	จำนวน Number	ร้อยละ %	จำนวน Number	ร้อยละ %	จำนวน Number	ร้อยละ %	จำนวน Number	ร้อยละ %	
	รวม	33,255	100.0	7,445	22.4	10,736	32.3	8,820	26.5	4,606	13.8	1,648	5.0	Total
45	การขายส่งและการขายปลีก การซ่อมยานยนต์และจักรยานยนต์	2,824	100.0	149	5.3	1,031	36.5	1,141	40.4	468	16.6	36	1.3	Wholesale and retail trade; repair of motor vehicles and motorcycles
46	การขายส่ง (ยกเว้นยานยนต์และจักรยานยนต์)	1,991	100.0	625	31.4	582	29.3	468	23.5	250	12.6	66	3.3	Wholesale trade (except of motor vehicles and motorcycles)
47	การขายปลีก (ยกเว้นยานยนต์และจักรยานยนต์)	16,223	100.0	3,728	23.0	4,017	24.8	3,729	23.0	3,720	22.9	1,029	6.3	Retail trade (except of motor vehicles and motorcycles)
55	ที่พักแรม	262	100.0	37	14.2	114	43.6	85	32.6	18	6.8	7	2.8	Accommodation
56	การบริการอาหารและเครื่องดื่ม	4,847	100.0	1,726	35.6	2,682	55.3	439	9.1	-	-	-	-	Food and beverage service activities
59	การผลิตภาพยนตร์ วีดิทัศน์ และรายการโทรทัศน์ การบันทึกเสียงลงบนสื่อ และการจัดพิมพ์จำหน่ายหรือเผยแพร่ดนตรี	15	100.0	8	53.3	-	-	3	20.0	2	13.3	2	13.3	Motion picture, video and television programme production, sound recording and music publishing activities
60	การจัดผังรายการและการแพร่ภาพกระจายเสียง	73	100.0	-	-	43	59.2	29	39.5	-	-	1	1.4	Programming and broadcasting activities
62	การจัดทำโปรแกรมคอมพิวเตอร์ การให้คำปรึกษาเกี่ยวกับคอมพิวเตอร์ และกิจกรรมที่เกี่ยวข้อง	4	100.0	-	-	4	100.0	-	-	-	-	-	-	Computer programming, consultancy and related activities
63	การบริการสารสนเทศ	1	100.0	-	-	-	-	-	-	1	100.0	-	-	Information service activities
68	กิจกรรมอสังหาริมทรัพย์	1,541	100.0	507	32.9	527	34.2	419	27.2	5	0.3	84	5.4	Real estate activities
69	กิจกรรมทางกฎหมายและการบัญชี	104	100.0	39	37.8	56	53.7	-	-	9	8.5	-	-	Legal and accounting activities
70	กิจกรรมของสำนักงานใหญ่และการบริการให้คำปรึกษาด้านการบริหารจัดการ	3	100.0	1	33.3	2	66.7	-	-	-	-	-	-	Activities of head offices; management consultancy activities
71	กิจกรรมด้านสถาปัตยกรรมและวิศวกรรม รวมถึงการทดสอบและการวิเคราะห์ทางเทคนิค	21	100.0	-	-	16	73.8	4	19.1	2	7.1	-	-	Architectural and engineering activities; technical testing and analysis
72	การวิจัยและพัฒนาเชิงวิทยาศาสตร์	1	100.0	1	100.0	-	-	-	-	-	-	-	-	Scientific research and development
73	การโฆษณาและการวิจัยตลาด	48	100.0	-	-	24	50.0	24	50.0	-	-	-	-	Advertising and market research
74	กิจกรรมทางวิชาชีพ วิทยาศาสตร์ และเทคนิคอื่นๆ	56	100.0	14	24.6	14	24.6	28	49.1	1	1.8	-	-	Other professional, scientific and technical activities
77	กิจกรรมการให้เช่า	136	100.0	7	5.4	69	51.0	23	17.2	36	26.5	-	-	Rental and leasing activities
78	กิจกรรมการจ้างงาน	1	100.0	-	-	1	100.0	-	-	-	-	-	-	Employment activities
79	กิจกรรมของตัวแทนธุรกิจท่องเที่ยว การจัดทำเที่ยว การบริการสำรอง และกิจกรรมที่เกี่ยวข้อง	24	100.0	9	35.4	4	16.7	12	47.9	-	-	-	-	Travel agency, tour operator, reservation service and related activities
80	การบริการรักษาความปลอดภัยและการสืบสวน	10	100.0	1	10.0	7	70.0	1	10.0	1	10.0	-	-	Security and investigation activities
81	กิจกรรมการบริการสำหรับอาคารและภูมิทัศน์	19	100.0	-	-	4	21.1	15	79.0	-	-	-	-	Services to buildings and landscape activities
82	การบริการด้านการบริหารและสนับสนุนการดำเนินงานของสำนักงาน และกิจกรรมอื่นๆ ที่สนับสนุนทางธุรกิจ	156	100.0	73	46.6	41	26.1	42	26.7	1	0.6	-	-	Office administrative, office support and other business support activities
90	กิจกรรมการสร้างสรรค์ศิลปะและความบันเทิง	863	100.0	139	16.1	140	16.2	559	64.8	1	0.1	25	2.9	Creative, arts and entertainment activities
92	กิจกรรมการพนันและการเสี่ยงโชค	28	100.0	-	-	6	20.0	6	20.0	11	40.0	6	20.0	Gambling and betting activities
93	กิจกรรมด้านการกีฬา ความบันเทิง และการนันทนาการ	64	100.0	3	4.7	31	48.4	12	18.8	9	14.1	9	14.1	Sports activities and amusement and recreation activities
95	การซ่อมคอมพิวเตอร์และของใช้ส่วนบุคคล และของใช้ในครัวเรือน	543	100.0	79	14.6	231	42.6	133	24.5	9	1.7	91	16.8	Repair of computers and personal and household goods
96	กิจกรรมบริการส่วนบุคคลอื่นๆ	3,397	100.0	300	8.8	1,091	32.1	1,650	48.6	63	1.9	293	8.6	Other personal service activities

ที่มา : สำมะโนธุรกิจและอุตสาหกรรม พ.ศ. 2565 (ธุรกิจทางการค้าและธุรกิจทางการบริการ) จังหวัดสุรินทร์ สำนักงานสถิติแห่งชาติ กระทรวงดิจิทัลเพื่อเศรษฐกิจและสังคม

Source : The 2022 Business and Industrial Census (Trade and Services Industry) Surin Province, National Statistical Office, Ministry of Digital Economy and Society.

ตาราง 4 จำนวนและร้อยละของสถานประกอบการธุรกิจ จำนวนตามระยะเวลาการดำเนินการ จำนวนชั่วโมงที่เปิดดำเนินการต่อวันในปี 2564 และหมวดย่อยธุรกิจ

TABLE 4 NUMBER AND PERCENTAGE OF BUSINESS ESTABLISHMENTS BY PERIOD OF OPERATION IN 2021 AND DIVISION OF BUSINESS INDUSTRY

รหัส Code	หมวดย่อยธุรกิจ	จำนวนสถานประกอบการ		ระยะเวลาการดำเนินงาน Period of operation in 2021												Division of business industry		
		จำนวน establishments		เดือน Months						ชั่วโมง Hours per day								
		จำนวน	ร้อยละ	< 3		3 - 6		7 - 9		10 - 12		< 8		8 - 10			> 10	
				จำนวน	ร้อยละ	จำนวน	ร้อยละ	จำนวน	ร้อยละ	จำนวน	ร้อยละ	จำนวน	ร้อยละ	จำนวน	ร้อยละ		จำนวน	ร้อยละ
	รวม	33,255	100.0	539	1.6	3,912	11.8	1,063	3.2	27,741	83.4	4,092	12.3	22,984	69.1	6,179	18.6	Total
45	การขายส่งและการขายปลีก การซ่อมยานยนต์ และจักรยานยนต์	2,824	100.0	-	-	227	8.1	40	1.4	2,557	90.6	432	15.3	2,392	84.7	-	-	Wholesale and retail trade; repair of motor vehicles and motorcycles
46	การขายส่ง (ยกเว้นยานยนต์และจักรยานยนต์)	1,991	100.0	28	1.4	197	9.9	217	10.9	1,549	77.8	358	18.0	1,566	78.6	67	3.4	Wholesale trade (except of motor vehicles and motorcycles)
47	การขายปลีก (ยกเว้นยานยนต์และจักรยานยนต์)	16,223	100.0	76	0.5	2,366	14.6	356	2.2	13,425	82.8	785	4.8	11,807	72.8	3,631	22.4	Retail trade (except of motor vehicles and motorcycles)
55	ที่พักแรม	262	100.0	22	8.3	28	10.8	9	3.6	203	77.3	22	8.3	60	22.8	181	69.0	Accommodation
56	การบริการอาหารและเครื่องดื่ม	4,847	100.0	-	-	781	16.1	28	0.6	4,039	83.3	1,305	26.9	3,102	64.0	440	9.1	Food and beverage service activities
59	การผลิตภาพยนตร์ วิดีทัศน์ และรายการโทรทัศน์ การบันทึกเสียงลงบนสื่อ และการจัดพิมพ์จำหน่ายหรือเผยแพร่ดนตรี	15	100.0	-	-	2	13.3	1	6.7	12	80.0	1	6.7	11	73.3	3	20.0	Motion picture, video and television programme production, sound recording and music publishing activities
60	การจัดผังรายการและการแพร่ภาพกระจายเสียง	73	100.0	-	-	-	-	-	-	73	100.0	29	39.5	-	-	44	60.6	Programming and broadcasting activities
62	การจัดทำโปรแกรมคอมพิวเตอร์ การให้คำปรึกษาเกี่ยวกับคอมพิวเตอร์ และกิจกรรมที่เกี่ยวข้อง	4	100.0	-	-	-	-	-	-	4	100.0	2	50.0	2	50.0	-	-	Computer programming, consultancy and related activities
63	การบริการสารสนเทศ	1	100.0	-	-	-	-	-	-	1	100.0	-	-	1	100.0	-	-	Information service activities
68	กิจกรรมอสังหาริมทรัพย์	1,541	100.0	-	-	84	5.4	-	-	1,457	94.6	251	16.3	619	40.2	670	43.5	Real estate activities
69	กิจกรรมทางกฎหมายและการบัญชี	104	100.0	-	-	-	-	-	-	104	100.0	-	-	104	100.0	-	-	Legal and accounting activities
70	กิจกรรมของสำนักงานใหญ่และการบริการให้คำปรึกษาด้านการบริหารจัดการ	3	100.0	-	-	-	-	-	-	3	100.0	-	-	3	100.0	-	-	Activities of head offices; management consultancy activities
71	กิจกรรมด้านสถาปัตยกรรมและวิศวกรรม รวมถึงการทดสอบและการวิเคราะห์ทางเทคนิค	21	100.0	-	-	-	-	-	-	21	100.0	-	-	21	100.0	-	-	Architectural and engineering activities; technical testing and analysis
72	การวิจัยและพัฒนาเชิงวิทยาศาสตร์	1	100.0	-	-	-	-	-	-	1	100.0	-	-	1	100.0	-	-	Scientific research and development
73	การโฆษณาและการวิจัยตลาด	48	100.0	-	-	-	-	-	-	48	100.0	-	-	48	100.0	-	-	Advertising and market research
74	กิจกรรมทางวิชาชีพ วิทยาศาสตร์ และเทคนิคอื่นๆ	56	100.0	-	-	14	24.6	-	-	42	75.5	14	24.6	42	75.5	-	-	Other professional, scientific and technical activities
77	กิจกรรมการให้เช่า	136	100.0	35	25.7	-	-	15	11.0	86	63.2	15	11.0	121	89.0	-	-	Rental and leasing activities
78	กิจกรรมการจ้างงาน	1	100.0	-	-	-	-	-	-	1	100.0	-	-	1	100.0	-	-	Employment activities
79	กิจกรรมของตัวแทนธุรกิจท่องเที่ยว การจัดนำเที่ยว การบริการสำรอง และกิจกรรมที่เกี่ยวข้อง	24	100.0	-	-	18	75.0	4	16.7	2	8.3	-	-	24	100.0	-	-	Travel agency, tour operator, reservation service and related activities
80	การบริการรักษาความปลอดภัยและการสืบสวน	10	100.0	-	-	-	-	-	-	10	100.0	-	-	6	60.0	4	40.0	Security and investigation activities
81	กิจกรรมการบริการสำหรับอาคารและภูมิทัศน์	19	100.0	-	-	2	10.5	-	-	17	89.5	6	31.6	12	63.2	1	5.3	Services to buildings and landscape activities
82	การบริการด้านการบริหารและสนับสนุนการดำเนินงานของสำนักงาน และกิจกรรมอื่นๆ ที่สนับสนุนทางธุรกิจ	156	100.0	-	-	-	-	-	-	156	100.0	-	-	86	55.3	70	44.7	Office administrative, office support and other business support activities
90	กิจกรรมการสร้างสรรค์ศิลปะและความบันเทิง	863	100.0	279	32.3	-	-	1	0.1	583	67.6	2	0.2	860	99.7	1	0.1	Creative, arts and entertainment activities
92	กิจกรรมการพนันและการเสี่ยงโชค	28	100.0	-	-	-	-	-	-	28	100.0	6	20.0	22	80.0	-	-	Gambling and betting activities
93	กิจกรรมด้านการศึกษา ความบันเทิง และการนันทนาการ	64	100.0	3	4.7	30	46.9	1	1.6	30	46.9	21	32.8	43	67.2	-	-	Sports activities and amusement and recreation activities
95	การซ่อมคอมพิวเตอร์และของใช้ส่วนบุคคล และของใช้ในชีวิตประจำวัน	543	100.0	76	13.9	39	7.2	-	-	428	78.9	167	30.7	190	35.0	186	34.3	Repair of computers and personal and household goods
96	กิจกรรมบริการส่วนบุคคลอื่นๆ	3,397	100.0	21	0.6	125	3.7	391	11.5	2,860	84.2	677	19.9	1,839	54.1	881	25.9	Other personal service activities

ที่มา : สำนักระเบิดธุรกิจและอุตสาหกรรม พ.ศ. 2565 (ธุรกิจทางการค้าและธุรกิจทางการบริการ) จังหวัดสุรินทร์ สำนักงานสถิติแห่งชาติ กระทรวงดิจิทัลเพื่อเศรษฐกิจและสังคม

Source : The 2022 Business and Industrial Census (Trade and Services Industry) Surin Province, National Statistical Office, Ministry of Digital Economy and Society.

ตาราง 5 จำนวนและร้อยละของสถานประกอบการธุรกิจ จำแนกตามเงินทุนจดทะเบียน และหมวดย่อยธุรกิจ

TABLE 5 NUMBER AND PERCENTAGE OF BUSINESS ESTABLISHMENTS BY REGISTERED CAPITAL AND DIVISION OF BUSINESS INDUSTRY

รหัส Code	หมวดย่อยธุรกิจ	จำนวนสถานประกอบการ		ไม่มีทุนจดทะเบียน		มูลค่าทุนจดทะเบียน (ล้านบาท) Registered capital (Million baht)												มูลค่าเงินทุน จดทะเบียน Value of Registered capital	Division of business industry							
		establishments		registered capital		รวม Total		< 1		1 - 9		10 - 49		50 - 99		100 - 199				200 - 499		500 - 999		≥ 1,000		
		จำนวน	ร้อยละ	จำนวน	ร้อยละ	จำนวน	ร้อยละ	จำนวน	ร้อยละ	จำนวน	ร้อยละ	จำนวน	ร้อยละ	จำนวน	ร้อยละ	จำนวน	ร้อยละ			จำนวน	ร้อยละ	จำนวน	ร้อยละ	จำนวน	ร้อยละ	
	รวม	3,009	100.0	56	1.9	2,953	98.2	612	20.3	2,160	71.8	145	4.8	27	0.9	3	0.1	4	0.1	2	0.1	1	-	15,742,240,344.0	Total	
45	การขายส่งและการขายปลีก การซ่อมยานยนต์ และจักรยานยนต์	264	100.0	18	6.7	246	93.3	1	0.4	217	82.3	24	8.9	2	0.6	3	1.1	-	-	-	-	-	-	1,588,348,900.0	Wholesale and retail trade; repair of motor vehicles and motorcycles	
46	การขายส่ง (ยกเว้นยานยนต์และจักรยานยนต์)	382	100.0	8	2.1	374	97.9	57	14.8	295	77.2	13	3.4	8	2.1	-	-	1	0.3	-	-	1	0.3	6,662,035,130.0	Wholesale trade (except of motor vehicles and motorcycles)	
47	การขายปลีก (ยกเว้นยานยนต์และจักรยานยนต์)	1,970	100.0	21	1.1	1,949	98.9	506	25.7	1,357	68.9	68	3.4	16	0.8	-	-	2	0.1	-	-	-	-	4,742,481,864.0	Retail trade (except of motor vehicles and motorcycles)	
55	ที่พักแรม	47	100.0	-	-	47	100.0	-	-	46	96.5	-	-	2	3.5	-	-	-	-	-	-	-	-	221,291,900.0	Accommodation	
56	การบริการอาหารและเครื่องดื่ม	64	100.0	3	5.4	60	94.7	9	14.0	26	40.8	24	37.5	-	-	-	-	-	-	2	2.4	-	-	1,671,797,150.0	Food and beverage service activities	
59	การผลิตภาพยนตร์ วิทยุทัศน์ และรายการโทรทัศน์ การบันทึกเสียงลงบนสื่อ และการจัดพิมพ์จำหน่ายหรือเผยแพร่ดนตรี	7	100.0	1	14.3	6	85.7	-	-	6	85.7	-	-	-	-	-	-	-	-	-	-	-	-	19,000,000.0	Motion picture, video and television programme production, sound recording and music publishing activities	
60	การจัดส่งรายการและการแพร่ภาพกระจายเสียง	43	100.0	-	-	43	100.0	14	33.3	14	33.3	14	33.3	-	-	-	-	-	-	-	-	-	-	170,064,000.0	Programming and broadcasting activities	
62	การจัดทำโปรแกรมคอมพิวเตอร์ การให้คำปรึกษาเกี่ยวกับคอมพิวเตอร์ และกิจกรรมที่เกี่ยวข้อง	2	100.0	-	-	2	100.0	-	-	2	100.0	-	-	-	-	-	-	-	-	-	-	-	-	C	Computer programming, consultancy and related activities	
63	การบริการสารสนเทศ	1	100.0	-	-	1	100.0	-	-	-	-	-	-	-	-	-	-	1	100.0	-	-	-	-	C	Information service activities	
68	กิจกรรมอสังหาริมทรัพย์	113	100.0	-	-	113	100.0	-	-	113	100.0	-	-	-	-	-	-	-	-	-	-	-	-	213,071,400.0	Real estate activities	
69	กิจกรรมทางกฎหมายและการบัญชี	51	100.0	-	-	51	100.0	18	34.9	33	65.1	-	-	-	-	-	-	-	-	-	-	-	-	67,250,000.0	Legal and accounting activities	
70	กิจกรรมของสำนักงานใหญ่และการบริการให้คำปรึกษาด้านการบริหารจัดการ	2	100.0	2	100.0	-	-	-	-	-	-	-	-	-	-	-	-	-	-	-	-	-	-	-	-	Activities of head offices; management consultancy activities
71	กิจกรรมด้านสถาปัตยกรรมและวิศวกรรม รวมถึงการทดสอบและการวิเคราะห์ทางเทคนิค	5	100.0	-	-	5	100.0	2	30.0	2	40.0	2	30.0	-	-	-	-	-	-	-	-	-	-	25,150,000.0	Architectural and engineering activities; technical testing and analysis	
72	การวิจัยและพัฒนาเชิงวิทยาศาสตร์	1	100.0	-	-	1	100.0	-	-	1	100.0	-	-	-	-	-	-	-	-	-	-	-	-	-	C	Scientific research and development
73	การโฆษณาและการวิจัยตลาด	-	-	-	-	-	-	-	-	-	-	-	-	-	-	-	-	-	-	-	-	-	-	-	-	Advertising and market research
74	กิจกรรมทางวิชาชีพ วิทยาศาสตร์ และเทคนิคอื่นๆ	-	-	-	-	-	-	-	-	-	-	-	-	-	-	-	-	-	-	-	-	-	-	-	-	Other professional, scientific and technical activities
77	กิจกรรมการให้เช่า	8	100.0	-	-	8	100.0	-	-	8	100.0	-	-	-	-	-	-	-	-	-	-	-	-	23,000,000.0	Rental and leasing activities	
78	กิจกรรมการจ้างงาน	1	100.0	-	-	1	100.0	-	-	1	100.0	-	-	-	-	-	-	-	-	-	-	-	-	-	C	Employment activities
79	กิจกรรมของตัวแทนธุรกิจท่องเที่ยว การจัดงาน การบริการสำรอง และกิจกรรมที่เกี่ยวข้อง	5	100.0	-	-	5	100.0	-	-	5	100.0	-	-	-	-	-	-	-	-	-	-	-	-	5,000,000.0	Travel agency, tour operator, reservation service and related activities	
80	การบริการรักษาความปลอดภัยและการสืบสวน	6	100.0	-	-	6	100.0	1	16.7	5	83.3	-	-	-	-	-	-	-	-	-	-	-	-	7,500,000.0	Security and investigation activities	
81	กิจกรรมการบริการสำหรับอาคารและภูมิทัศน์	11	100.0	-	-	11	100.0	5	45.5	6	54.6	-	-	-	-	-	-	-	-	-	-	-	-	13,250,000.0	Services to buildings and landscape activities	
82	การบริการด้านการบริหารและสนับสนุนการดำเนินงานของสำนักงาน และกิจกรรมอื่นๆ ที่สนับสนุนทางธุรกิจ	3	100.0	-	-	3	100.0	-	-	3	100.0	-	-	-	-	-	-	-	-	-	-	-	-	-	C	Office administrative, office support and other business support activities
90	กิจกรรมการสร้างสรรค์ศิลปะและความบันเทิง	-	-	-	-	-	-	-	-	-	-	-	-	-	-	-	-	-	-	-	-	-	-	-	-	Creative, arts and entertainment activities
92	กิจกรรมการพนันและการเสี่ยงโชค	6	100.0	-	-	6	100.0	-	-	6	100.0	-	-	-	-	-	-	-	-	-	-	-	-	28,000,000.0	Gambling and betting activities	
93	กิจกรรมด้านการกีฬา ความบันเทิง และการนันทนาการ	11	100.0	1	9.1	10	90.9	-	-	10	90.9	-	-	-	-	-	-	-	-	-	-	-	-	23,000,000.0	Sports activities and amusement and recreation activities	
95	การซ่อมคอมพิวเตอร์และของใช้ส่วนบุคคล และของใช้ในครัวเรือน	2	100.0	1	50.0	1	50.0	-	-	1	50.0	-	-	-	-	-	-	-	-	-	-	-	-	-	C	Repair of computers and personal and household goods
96	กิจกรรมบริการส่วนบุคคลอื่นๆ	4	100.0	-	-	4	100.0	-	-	3	75.0	1	25.0	-	-	-	-	-	-	-	-	-	-	17,000,000.0	Other personal service activities	

หมายเหตุ : เฉพาะสถานประกอบการที่มีรูปแบบการจัดตั้งตามกฎหมายเป็นห้างหุ้นส่วนจำกัด ห้างหุ้นส่วนสามัญนิติบุคคล บริษัทจำกัด และบริษัทจำกัด (มหาชน)

: C หมายถึง ข้อมูลปกปิด

Note : Only establishments which were juristic partnership, company limited and public company limited.

: C means confidential data.

ที่มา : สำมะโนธุรกิจและอุตสาหกรรม พ.ศ. 2565 (ธุรกิจทางการค้าและธุรกิจทางการบริการ) จังหวัดสุรินทร์ สำนักงานสถิติแห่งชาติ กระทรวงดิจิทัลเพื่อเศรษฐกิจและสังคม

Source : The 2022 Business and Industrial Census (Trade and Services Industry) Surin Province, National Statistical Office, Ministry of Digital Economy and Society.

ตอนที่ 2 ข้อมูลการดำเนินงานของสถานประกอบการ



ตอนที่ 2 ข้อมูลการดำเนินงาน จำแนกตามขนาด ของสถานประกอบการ

ตอนที่ 2 ข้อมูลการดำเนินงานกิจการ จำแนกตามขนาดของสถานประกอบการ

ตาราง 1	ข้อมูลสถิติที่สำคัญของสถานประกอบการธุรกิจในปี 2564 จำแนกตามขนาดของสถานประกอบการ	73
ตาราง 2	จำนวนคนทำงานของสถานประกอบการธุรกิจในปี 2564 จำแนกตามลักษณะการจ้างงาน เพศ และขนาดของสถานประกอบการ	74
ตาราง 3	จำนวนและร้อยละของสถานประกอบการธุรกิจที่มีลูกจ้าง จำแนกตามจำนวนวันทำงานต่อสัปดาห์ จำนวนชั่วโมงทำงานเฉลี่ยต่อวันของลูกจ้าง และขนาดของสถานประกอบการ	75
ตาราง 4	ค่าตอบแทนแรงงานของสถานประกอบการธุรกิจในปี 2564 จำแนกตามขนาดของสถานประกอบการ	76
ตาราง 5	ค่าใช้จ่ายทั้งสิ้น มูลค่าสินค้าและวัสดุประกอบและส่วนเปลี่ยนแปลงสินค้าของสถานประกอบการธุรกิจปี 2564 จำแนกตามขนาดของสถานประกอบการ	77
ตาราง 6	ค่าใช้จ่ายทั้งสิ้นของสถานประกอบการธุรกิจปี 2564 จำแนกตามขนาดของสถานประกอบการ	78
ตาราง 7	จำนวนและร้อยละของช่องทางการจ่ายชำระเงินสำหรับธุรกรรมประเภทต่าง ๆ ของสถานประกอบการธุรกิจในปี 2564 จำแนกตามขนาดของสถานประกอบการ	80
ตาราง 8	รายรับทั้งสิ้นของสถานประกอบการธุรกิจในปี 2564 จำแนกตามขนาดของสถานประกอบการ	82
ตาราง 9	จำนวนและร้อยละของสถานประกอบการธุรกิจที่มีการรับโอนและรับชำระเงินค่าสินค้าและบริการจากลูกค้า จำแนกตามขนาดของสถานประกอบการ	84
ตาราง 10	มูลค่าตามบัญชีของสินทรัพย์ถาวรของสถานประกอบการธุรกิจ ณ วันที่ 1 มกราคม 2564 จำแนกตามขนาดของสถานประกอบการ	85
ตาราง 11	มูลค่าสินทรัพย์ถาวรที่เปลี่ยนแปลงของสถานประกอบการธุรกิจระหว่าง มกราคม - ธันวาคม 2564 จำแนกตามขนาดของสถานประกอบการ	87
ตาราง 12	จำนวนและร้อยละของสถานประกอบการธุรกิจที่มีการชำระค่าลิขสิทธิ์ สิทธิบัตร เครื่องหมายการค้าให้กับต่างประเทศ จำแนกตามร้อยละของค่าใช้จ่ายทั้งสิ้น และขนาดของสถานประกอบการ	88

สารบัญตารางสถิติ (ต่อ)

		หน้า
ตาราง 13	จำนวนและร้อยละของสถานประกอบการธุรกิจเป็นคนกลางซื้อสินค้าจากประเทศหนึ่งเพื่อจำหน่ายให้กับอีกประเทศหนึ่งโดยไม่มีการขนส่งสินค้าเข้า-ออกเขตแดนประเทศไทย จำแนกตามร้อยละของค่าใช้จ่ายทั้งสิ้นของรายรับทั้งสิ้น และขนาดของสถานประกอบการ	89
ตาราง 14	จำนวนและร้อยละของสถานประกอบการธุรกิจที่รายงานปัญหาและอุปสรรคของสถานประกอบการ จำแนกตามขนาดของสถานประกอบการ	90
ตาราง 15	จำนวนและร้อยละของสถานประกอบการธุรกิจที่รายงานความช่วยเหลือที่ต้องการจากหน่วยงานของรัฐ จำแนกตามขนาดของสถานประกอบการ	91
ตาราง 16	ข้อมูลสถิติที่สำคัญของสถานประกอบการธุรกิจในปี 2564 จำแนกตามขนาดของสถานประกอบการ และรูปแบบการจัดตั้งตามกฎหมาย	92
ตาราง 17	ข้อมูลสถิติที่สำคัญของสถานประกอบการธุรกิจในปี 2564 จำแนกตามขนาดของสถานประกอบการ และรูปแบบการจัดตั้งทางเศรษฐกิจ	94

ตาราง 1 ข้อมูลสถิติที่สำคัญของสถานประกอบการธุรกิจในปี 2564 จำแนกตามขนาดของสถานประกอบการ

TABLE 1 PRINCIPAL STATISTICS OF BUSINESS ESTABLISHMENTS IN 2021 BY SIZE OF ESTABLISHMENT

(พันบาท In Thousand Baht)

ขนาดของสถานประกอบการ	จำนวน	จำนวน	ลูกจ้าง Employees		รายได้	ค่าใช้จ่าย	มูลค่าเพิ่ม	Size of establishment
	สถานประกอบการ	คนทำงาน	จำนวน	ค่าตอบแทน	จากการดำเนินงาน	ชั้นกลาง	Value added	
	Number of establishments	Number of persons engaged	Number	แรงงาน Remuneration	Income	Intermediate consumption		
รวม	33,255	91,491	44,033	4,439,905.8	105,749,471.0	87,975,442.6	17,774,028.4	Total
1- 5 คน	31,913	71,358	27,007	2,226,241.5	46,911,889.3	36,784,189.5	10,127,699.8	1- 5 persons
6 - 10 คน	924	7,366	5,537	621,892.7	19,231,830.5	16,658,536.4	2,573,294.0	6 - 10 persons
11 - 15 คน	215	2,687	2,241	282,366.6	5,889,272.9	5,128,149.7	761,123.2	11 - 15 persons
16 - 25 คน	96	1,853	1,661	234,830.1	7,265,724.7	6,565,375.4	700,349.2	16 - 25 persons
26 - 30 คน	21	595	568	84,721.2	2,141,935.2	1,668,937.8	472,997.4	26 - 30 persons
31 - 50 คน	33	1,295	1,233	183,106.7	8,120,608.8	7,137,869.4	982,739.4	31 - 50 persons
51 - 200 คน	50	5,304	4,755	602,217.9	14,122,203.8	12,232,682.4	1,889,521.4	51 - 200 persons
มากกว่า 200 คน	3	1,033	1,030	C	C	C	C	more than 200 persons

หมายเหตุ : C หมายถึง ข้อมูลปกปิด

Note : C means confidential data.

ที่มา : สำมะโนธุรกิจและอุตสาหกรรม พ.ศ. 2565 (ธุรกิจทางการค้าและธุรกิจทางการบริการ) จังหวัดสุรินทร์ สำนักงานสถิติแห่งชาติ กระทรวงดิจิทัลเพื่อเศรษฐกิจและสังคม

Source : The 2022 Business and Industrial Census (Trade and Services Industry) Surin Province, National Statistical Office, Ministry of Digital Economy and Society.

ตาราง 2 จำนวนคนทำงานของสถานประกอบการธุรกิจในปี 2564 จำแนกตามลักษณะการจ้างงาน เพศ และขนาดของสถานประกอบการ

TABLE 2 NUMBER OF PERSONS ENGAGED OF BUSINESS IN 2021 BY WORK STATUS, SEX AND SIZE OF ESTABLISHMENT

ขนาดของสถาน ประกอบการ ประกอบ การ Number of establishments	จำนวน สถาน- ประกอบการ Number of establishments	รวม Total			คนทำงานโดยไม่ได้รับ ค่าจ้าง เงินเดือน Unpaid workers			ลูกจ้าง Employees															Size of establishment
		รวม Total	ชาย Male	หญิง Female	รวม Total	ชาย Male	หญิง Female	รวม Total	ผู้บริหาร General manager			ผู้จัดการฝ่ายและ หัวหน้าแผนกต่าง ๆ Department manager and Head department / Division chief			พนักงานผู้ใช้เทคนิคระดับกลาง Intermediate skilled staff			พนักงานที่ไม่ต้องใช้เทคนิค Unskilled staff					
									รวม Total	ชาย Male	หญิง Female	รวม Total	ชาย Male	หญิง Female	รวม Total	ชาย Male	หญิง Female	รวม Total	ชาย Male	หญิง Female	รวม Total	ชาย Male	
รวม	33255	91,491	40,289	51,202	47,458	23,709	23,750	44,033	16,581	27,452	1,257	536	721	1,980	1,174	806	22,808	6,773	16,035	17,988	8,098	9,891	Total
1- 5 คน	31913	71,358	29,993	41,365	44,350	22,216	22,135	27,007	7,777	19,230	821	325	496	892	690	202	15,156	3,243	11,913	10,138	3,519	6,619	1- 5 persons
6 - 10 คน	924	7,366	3,801	3,566	1,830	944	886	5,537	2,857	2,680	115	44	71	281	126	155	2,633	1,069	1,564	2,508	1,617	890	6 - 10 persons
11 - 15 คน	215	2,687	1,334	1,353	446	234	212	2,241	1,100	1,141	86	42	44	138	69	70	1,116	512	604	901	477	424	11 - 15 persons
16 - 25 คน	96	1,853	1,008	844	191	91	100	1,661	917	744	69	37	32	145	45	100	677	411	266	771	426	346	16 - 25 persons
26 - 30 คน	21	595	297	299	27	14	13	568	283	286	13	7	6	60	27	33	309	151	159	187	98	89	26 - 30 persons
31 - 50 คน	33	1,295	751	545	62	28	35	1,233	723	510	38	22	16	102	51	51	338	193	145	755	457	298	31 - 50 persons
51 - 200 คน	50	5,304	2,411	2,893	549	180	369	4,755	2,231	2,524	108	56	52	294	134	160	2,170	1,005	1,165	2,183	1,036	1,147	51 - 200 persons
มากกว่า 200 คน	3	1,033	695	338	3	2	1	1,030	693	337	7	3	4	68	33	35	409	190	219	546	467	79	more than 200 persons

ที่มา : สำมะโนธุรกิจและอุตสาหกรรม พ.ศ. 2565 (ธุรกิจทางการค้าและธุรกิจทางการบริการ) จังหวัดสุรินทร์ สำนักงานสถิติแห่งชาติ กระทรวงดิจิทัลเพื่อเศรษฐกิจและสังคม

Source : The 2022 Business and Industrial Census (Trade and Services Industry) Surin Province, National Statistical Office, Ministry of Digital Economy and Society.

ตาราง 3 จำนวนและร้อยละของสถานประกอบการธุรกิจที่มีลูกจ้าง จำแนกตามจำนวนวันทำงานต่อสัปดาห์ จำนวนชั่วโมงทำงานเฉลี่ยต่อวันของลูกจ้าง และขนาดของสถานประกอบการ

TABLE 3 NUMBER AND PERCENTAGE OF BUSINESS ESTABLISHMENTS EMPLOYEES BY NUMBER OF DAYS WORKED PER WEEK, AVERAGE NUMBER OF HOURS WORKED PER DAY BY EMPLOYEES AND SIZE OF ESTABLISHMENT

ขนาดของสถานประกอบการ	จำนวนสถาน- ประกอบการที่มีลูกจ้าง		ลูกจ้าง Employees												Size of establishment
	Number of establishment's employees		จำนวนวันทำงานต่อสัปดาห์						จำนวนชั่วโมงทำงานเฉลี่ยต่อวัน (เฉลี่ยทุกกะ)						
			<5		5 - 6		7		< 8		8 - 10		11 - 12		
	จำนวน	ร้อยละ	จำนวน	ร้อยละ	จำนวน	ร้อยละ	จำนวน	ร้อยละ	จำนวน	ร้อยละ	จำนวน	ร้อยละ	จำนวน	ร้อยละ	
	Number	%	Number	%	Number	%	Number	%	Number	%	Number	%	Number	%	
รวม	13,406	100.0	475	3.5	7,904	59.0	5,028	37.5	1,223	9.2	10,501	78.3	1,682	12.5	Total
1- 5 คน	12,128	100.0	441	3.6	7,015	57.8	4,672	38.5	1,170	9.7	9,394	77.5	1,564	12.9	1- 5 persons
6 - 10 คน	876	100.0	26	3.0	596	68.0	254	29.0	35	4.1	770	87.9	71	8.1	6 - 10 persons
11 - 15 คน	208	100.0	2	1.0	149	71.7	57	27.4	9	4.3	168	80.8	31	14.8	11 - 15 persons
16 - 25 คน	92	100.0	6	6.5	55	60.1	31	33.4	9	9.8	75	81.5	8	8.7	16 - 25 persons
26 - 30 คน	21	100.0	-	-	15	69.1	7	31.0	-	-	20	95.2	1	4.8	26 - 30 persons
31 - 50 คน	32	100.0	-	-	32	100.0	-	-	-	-	32	100.0	-	-	31 - 50 persons
51 - 200 คน	46	100.0	-	-	39	84.8	7	15.2	-	-	39	84.8	7	15.2	51 - 200 persons
มากกว่า 200 คน	3	100.0	-	-	3	100.0	-	-	-	-	3	100.0	-	-	more than 200 persons

ที่มา : สำมะโนธุรกิจและอุตสาหกรรม พ.ศ. 2565 (ธุรกิจทางการค้าและธุรกิจทางการบริการ) จังหวัดสุรินทร์ สำนักงานสถิติแห่งชาติ กระทรวงดิจิทัลเพื่อเศรษฐกิจและสังคม

Source : The 2022 Business and Industrial Census (Trade and Services Industry) Surin Province, National Statistical Office, Ministry of Digital Economy and Society.

ตาราง 4 ค่าตอบแทนแรงงานของสถานประกอบการธุรกิจในปี 2564 จำแนกตามขนาดของสถานประกอบการ

TABLE 4 REMUNERATION OF BUSINESS ESTABLISHMENTS IN 2021 BY SIZE OF ESTABLISHMENT

(พันบาท In Thousand Baht)

ขนาดของสถานประกอบการ	จำนวน สถาน- ประกอบการ Number of establishments	จำนวนลูกจ้าง Number of employees	รวม Total	ค่าจ้าง เงินเดือน Wages, salaries	ค่าล่วงเวลา โบนัส ฯลฯ Overtime bonus, etc.	สวัสดิการ และผลประโยชน์ ตอบแทน Fringe benefits	เงินที่สถานประกอบการ จ่ายสมทบเข้ากองทุน Employer's contribution to social security	Size of establishment
รวม	33,255	44,033	4,439,905.8	4,141,749.8	135,693.5	73,111.0	89,351.5	Total
1- 5 คน	31,913	27,007	2,226,241.5	2,141,550.7	13,934.3	38,929.0	31,827.6	1- 5 persons
6 - 10 คน	924	5,537	621,892.7	596,126.1	11,103.3	3,710.3	10,953.0	6 - 10 persons
11 - 15 คน	215	2,241	282,366.6	263,331.5	7,822.3	3,433.6	7,779.2	11 - 15 persons
16 - 25 คน	96	1,661	234,830.1	211,242.9	15,108.8	2,026.9	6,451.5	16 - 25 persons
26 - 30 คน	21	568	84,721.2	75,882.4	3,658.9	2,301.0	2,879.0	26 - 30 persons
31 - 50 คน	33	1,233	183,106.7	151,690.4	24,096.0	2,127.6	5,192.7	31 - 50 persons
51 - 200 คน	50	4,755	602,217.9	544,740.4	35,655.4	2,322.1	19,499.9	51 - 200 persons
มากกว่า 200 คน	3	1,030	C	C	C	C	C	more than 200 persons

หมายเหตุ : C หมายถึง ข้อมูลปกปิด

Note : C means confidential data.

ที่มา : สำมะโนธุรกิจและอุตสาหกรรม พ.ศ. 2565 (ธุรกิจทางการค้าและธุรกิจทางการบริการ) จังหวัดสุรินทร์ สำนักงานสถิติแห่งชาติ กระทรวงดิจิทัลเพื่อเศรษฐกิจและสังคม

Source : The 2022 Business and Industrial Census (Trade and Services Industry) Surin Province, National Statistical Office, Ministry of Digital Economy and Society.

ตาราง 5 ค่าใช้จ่ายทั้งสิ้น มูลค่าสินค้าและวัสดุประกอบและส่วนเปลี่ยนแปลงสินค้าของสถานประกอบการธุรกิจปี 2564 จำแนกตามขนาดของสถานประกอบการ

TABLE 5 TOTAL EXPENSES, VALUE OF STOCKS AND CHANGE IN VALUE OF STOCKS OF BUSINESS ESTABLISHMENTS IN 2021 BY SIZE OF ESTABLISHMENT

(พันบาท In Thousand Baht)

ขนาดของสถานประกอบการ Number of establishments	จำนวน สถาน- ประกอบการ Number of establishments	รวม Total	ค่าซื้อสินค้า เพื่อการจำหน่าย และ/หรือให้บริการ Value of goods purchased for sale or rendering services	ค่าไฟฟ้า Electricity	ค่าน้ำประปา Water supply	ค่าก๊าซ/ เชื้อเพลิง Gas/ Fuel	ค่า ใช้บริการ อินเทอร์เน็ต Cost of internet services	ค่า บำรุงรักษา อุปกรณ์ คอมพิวเตอร์ Repair and maintenance of computer	ค่า ใช้จ่ายรายปี เกี่ยวกับระบบ คอมพิวเตอร์ Annual expenses in computer system	ค่าซ่อมแซม สิ่งก่อสร้าง ยานพาหนะ และเครื่องมือ ฯลฯ Repair on construction, vehicles, machinery and equipment, etc.	ค่าเช่า ยานพาหนะ เครื่องจักร และเครื่องมือ ฯลฯ Rent on vehicles, machinery and equipment, etc.	ค่าเช่า อาคาร/ อาคาร พร้อมที่ดิน on buildings/ Rent on land and buildings	ค่าใช้จ่ายอื่นๆ Other expenses	มูลค่าสินค้าและวัสดุประกอบคงเหลือ Value of stocks		ส่วน เปลี่ยนแปลง ของสินค้าและ วัสดุประกอบ คงเหลือ Change in value of stocks	ขนาดของสถานประกอบการ Size of establishment
														1 ม.ค. 2564 Jan 1, 2021	31 ธ.ค. 2564 Dec 31, 2021		
รวม	33,255	88,493,155.8	84,286,128.1	761,065.3	123,695.4	786,816.3	81,126.3	10,390.2	10,102.8	165,727.1	43,879.6	451,258.1	1,772,966.6	12,744,923.0	13,998,804.8	1,253,881.8	Total
1- 5 คน	31,913	37,031,154.9	34,590,975.3	502,134.9	94,152.7	516,953.5	67,946.2	5,027.1	198.1	98,775.2	19,233.5	357,753.6	778,004.7	6,064,334.3	6,887,618.0	823,283.7	1- 5 persons
6 - 10 คน	924	16,736,930.5	16,278,537.5	66,515.5	9,041.4	65,659.5	6,168.5	1,250.9	3,124.3	17,921.5	1,496.9	41,464.9	245,749.7	1,407,979.1	1,414,521.8	6,542.7	6 - 10 persons
11 - 15 คน	215	5,136,873.4	4,958,563.4	43,554.0	3,251.0	41,675.1	1,716.1	605.4	2,874.8	4,848.0	1,541.7	15,889.8	62,354.1	432,486.6	415,473.2	-17,013.4	11 - 15 persons
16 - 25 คน	96	6,591,193.2	6,417,602.6	45,000.6	4,210.5	33,344.3	1,427.9	386.9	165.7	4,787.9	2,660.8	8,741.0	72,865.1	707,956.5	736,261.3	28,304.8	16 - 25 persons
26 - 30 คน	21	1,755,921.4	1,564,433.3	14,467.3	2,626.8	24,733.4	468.3	198.1	15.0	2,001.1	2,586.8	10,862.1	133,529.2	335,694.1	462,741.4	127,047.4	26 - 30 persons
31 - 50 คน	33	7,169,533.4	6,903,131.2	38,494.1	4,308.9	41,548.1	1,017.7	474.4	3,074.8	17,333.7	5,209.8	8,458.7	146,482.0	1,504,210.0	1,706,151.9	201,941.9	31 - 50 persons
51 - 200 คน	50	12,259,604.3	11,904,652.6	46,958.0	5,511.1	61,326.9	1,575.3	2,358.6	631.5	14,264.9	7,729.9	6,087.9	208,507.6	2,092,265.3	2,301,502.4	209,237.1	51 - 200 persons
มากกว่า 200 คน	3	C	C	C	C	C	C	C	C	C	C	C	C	C	C	C	more than 200 persons

หมายเหตุ : C หมายถึง ข้อมูลปกปิด
Note : C means confidential data.

ที่มา : สำมะโนธุรกิจและอุตสาหกรรม พ.ศ. 2565 (ธุรกิจทางการค้าและธุรกิจทางการบริการ) จังหวัดสุรินทร์ สำนักงานสถิติแห่งชาติ กระทรวงดิจิทัลเพื่อเศรษฐกิจและสังคม
Source : The 2022 Business and Industrial Census (Trade and Services Industry) Surin Province, National Statistical Office, Ministry of Digital Economy and Society.

ตาราง 6 ค่าใช้จ่ายทั้งสิ้นของสถานประกอบการธุรกิจปี 2564 จำแนกตามขนาดของสถานประกอบการ
TABLE 6 TOTAL EXPENSES OF BUSINESS ESTABLISHMENTS IN 2021 BY SIZE OF ESTABLISHMENT

(พันบาท In Thousand Baht)

จำนวน สถาน- ประกอบการ Number of establishments	รวม Total	ค่าซื้อสินค้า เพื่อการจำหน่าย และ/หรือ ให้บริการ Value of goods purchased for sale or rendering services	ค่าใช้จ่ายอื่นๆ/Other expenses																	ขนาดของสถานประกอบการ Size of establishment
			รวม Total	ค่าไฟฟ้า Electricity	ค่าน้ำประปา Water supply	ค่าก๊าซ/ ค่าน้ำมัน เชื้อเพลิง Gas/ Fuel	ค่าไปรษณีย์ ค่าโทรศัพท์ ค่าโทรสาร telegrams, facsimile	ค่าวัสดุ สำนักงาน/ วัสดุสิ้นเปลือง Office supplies/ Supplies	ค่าทำบัญชี คำทนายความ บัญชี Account- tancy and consulting services	ค่าใช้จ่าย ในการ ฝึกอบรม ค่าวิจัย วางแผน และ พัฒนา Cost of training, research and planning	ค่าโฆษณา Advertising	ค่า เบี้ย ประกันภัย Insurance premium	ค่าใช้จ่าย เกี่ยวกับการ อินเทอร์เน็ต Cost of internet services	ค่าใช้จ่าย เกี่ยวกับการ บำรุงรักษา อุปกรณ์ คอมพิวเตอร์ Repair and maintenance of computer	ค่า ใช้จ่ายรายปี เกี่ยวกับระบบ คอมพิวเตอร์ Annual in computer system	ค่า ขนส่ง สินค้าที่ขาย Good delivery	ค่านายหน้า/ ค่าคอมมิชชั่น Commission			
รวม	33,255	88,493,155.8	84,286,128.1	4,207,027.6	761,065.3	123,695.4	786,816.3	92,211.5	97,978.2	55,437.5	7,808.1	27,186.1	80,491.1	81,126.3	10,390.2	10,102.8	299,295.0	51,618.6	Total	
1- 5 คน	31,913	37,031,154.9	34,590,975.3	2,440,179.6	502,134.9	94,152.7	516,953.5	68,664.7	44,363.7	31,059.9	243.2	4,292.0	38,139.4	67,946.2	5,027.1	198.1	100,091.3	6,356.0	1- 5 persons	
6 - 10 คน	924	16,736,930.5	16,278,537.5	458,393.0	66,515.5	9,041.4	65,659.5	8,597.4	9,694.2	10,607.1	2,442.2	1,491.5	11,733.7	6,168.5	1,250.9	3,124.3	30,997.3	810.6	6 - 10 persons	
11 - 15 คน	215	5,136,873.4	4,958,563.4	178,310.0	43,554.0	3,251.0	41,675.1	3,191.0	4,117.0	3,929.8	2,963.8	479.8	8,452.0	1,716.1	605.4	2,874.8	14,126.4	1,869.7	11 - 15 persons	
16 - 25 คน	96	6,591,193.2	6,417,602.6	173,590.7	45,000.6	4,210.5	33,344.3	1,822.0	4,146.4	3,696.8	173.0	939.9	9,785.6	1,427.9	386.9	165.7	17,046.4	577.0	16 - 25 persons	
26 - 30 คน	21	1,755,921.4	1,564,433.3	191,488.1	14,467.3	2,626.8	24,733.4	2,258.1	1,798.5	1,014.0	570.0	2,190.0	3,020.5	468.3	198.1	15.0	27,158.6	200.0	26 - 30 persons	
31 - 50 คน	33	7,169,533.4	6,903,131.2	266,402.2	38,494.1	4,308.9	41,548.1	1,503.5	3,792.7	1,804.5	67.0	2,605.1	1,766.6	1,017.7	474.4	3,074.8	48,048.4	17,375.9	31 - 50 persons	
51 - 200 คน	50	12,259,604.3	11,904,652.6	354,951.8	46,958.0	5,511.1	61,326.9	5,256.4	28,573.7	3,054.4	996.6	12,672.7	6,199.4	1,575.3	2,358.6	631.5	57,445.3	12,295.0	51 - 200 persons	
มากกว่า 200 คน	3	C	C	C	C	C	C	C	C	C	C	C	C	C	C	C	C	C	C	more than 200 persons

หมายเหตุ : C หมายถึง ข้อมูลปกปิด

Note : C means confidential data.

ที่มา : สำมะโนธุรกิจและอุตสาหกรรม พ.ศ. 2565 (ธุรกิจทางการค้าและธุรกิจทางการบริการ) จังหวัดสุรินทร์ สำนักงานสถิติแห่งชาติ กระทรวงดิจิทัลเพื่อเศรษฐกิจและสังคม

Source : The 2022 Business and Industrial Census (Trade and Services Industry) Surin Province, National Statistical Office, Ministry of Digital Economy and Society.

ตาราง 6 ค่าใช้จ่ายทั้งสิ้นของสถานประกอบการธุรกิจปี 2564 จำแนกตามขนาดของสถานประกอบการ (ต่อ)

TABLE 6 TOTAL EXPENSES OF BUSINESS ESTABLISHMENTS IN 2021 BY SIZE OF ESTABLISHMENT (Cont'd)

จำนวน สถาน- ประกอบการ Number of establishments	ค่าใช้จ่ายอื่นๆ/Other expenses																	ค่าใช้จ่ายในการ จัดซื้อวัสดุ อุปกรณ์สำหรับ ใช้ในการป้องกัน การแพร่ระบาด ของโรคติดเชื้อไวรัส โคโรนา 19 ในปี 2564 Expenses for purchasing materials and equipment used to prevent the spread of COVID-19 in 2021	ขนาดของสถานประกอบการ Size of establishment		
	รวม Total	ค่ารับรอง/Entertainment			ค่ากำจัดขยะ Waste disposal	ค่าเครื่องใช้ ที่ทำด้วยผ้า Linen expenses	ค่าผลิตภัณฑ์ ทำความสะอาด ต่างๆ Sanitary products	ค่าพาหนะ และค่าที่พัก Transportation and accommodation	ค่าธรรมเนียม ใบอนุญาต Permisson fee	ค่า การกุศล/ บริจาค Charity/ donation	ค่าซ่อมแซม สิ่งก่อสร้าง ยานพาหนะ เครื่องจักร และเครื่องมือ ฯลฯ Repair on construction, vehicles, machinery and equipment, etc.	ค่าเช่า ยานพาหนะ เครื่องจักร และเครื่องมือ ฯลฯ Rent on vehicles, machinery and equipment, etc.	ค่าเช่า อาคาร/ อาคาร พร้อมที่ดิน ฯลฯ Rent on buildings/ land and buildings	ค่าเช่าที่ดิน Rent on land	ขาดทุนจาก การเปลี่ยน แปลงอัตรา แลกเปลี่ยน Loss of currency exchange	ค่าดอกเบี้ยจ่าย Interest paid	หนี้สูญ/ หนี้สงสัยจะสูญ Bad debt/ Doubtful accounts			อื่นๆ Others	
รวม	33,255	22,114,433.0	21,434,521.9	561,686.7	118,224.4	5,478,959.3	9,148,580.7	39,261,582.6	12,109,151.8	33,740,408.6	39,337,803.8	165,727,066.4	43,879,622.8	451,258,077.0	123,561,998.0	8,198,739.0	324,366,760.8	185,147,675.0	258,474,278.8	773,293,744	Total
1- 5 คน	31,913	14,424,874.4	14,338,841.3	56,201.7	29,831.4	3,746,338.6	7,546,388.4	27,703,414.6	10,303,158.8	27,319,027.5	28,772,202.7	98,775,212.4	19,233,524.9	357,753,606.6	82,327,811.4	-	154,453,944.5	92,511,438.0	35,685,885.7	653,245,237	1- 5 persons
6 - 10 คน	924	895,424.8	895,424.8	-	-	540,879.0	728,938.6	2,399,467.6	977,400.0	2,660,221.5	2,745,897.1	17,921,525.0	1,496,866.4	41,464,931.2	23,221,500.0	-	72,205,077.1	6,188,995.5	56,811,869.1	584,286.5	6 - 10 persons
11 - 15 คน	215	718,450.1	718,450.1	-	-	290,405.3	363,250.0	1,125,184.9	280,111.0	1,166,352.1	1,373,481.0	4,847,951.9	1,541,683.4	15,889,798.2	3,253,960.6	-	7,199,570.3	1,524,143.5	5,929,688.9	16,099,649	11 - 15 persons
16 - 25 คน	96	295,234.0	255,234.0	-	40,000.0	234,620.0	215,166.8	2,204,078.2	43,318.0	774,159.5	422,642.0	4,787,862.5	2,660,800.0	8,741,016.0	1,034,000.0	-	23,844,802.0	1,973,000.0	3,637,024.8	15,524,754	16 - 25 persons
26 - 30 คน	21	278,200.0	270,200.0	5,000.0	3,000.0	9,120.0	45,000.0	270,703.0	309,169.0	79,104.0	516,525.0	2,001,093.0	2,586,822.0	10,862,128.0	-	-	4,540,046.5	82,443,620.0	6,828,001.5	403,280.0	26 - 30 persons
31 - 50 คน	33	1,683,434.0	1,539,184.0	144,250.0	-	367,710.0	10,500.0	1,170,712.0	113,005.0	109,946.0	599,044.0	17,333,692.5	5,209,837.0	8,458,660.0	1,010,886.0	-	31,243,304.8	420,625.0	32,789,188.3	92,494,505	31 - 50 persons
51 - 200 คน	50	3,170,366.7	2,965,973.7	165,000.0	39,393.0	277,286.3	239,336.9	4,382,022.4	82,990.0	1,354,474.9	3,336,634.0	14,264,920.0	7,729,867.0	6,087,937.0	12,513,340.0	820,728.0	26,096,352.7	4,853.0	29,735,747.5	152,289,400	51 - 200 persons
มากกว่า 200 คน	3	C	C	C	C	C	-	C	-	C	C	C	C	C	C	C	C	C	C	C	more than 200 persons

หมายเหตุ : C หมายถึง ข้อมูลปกปิด

Note : C means confidential data.

ที่มา : สำมะโนธุรกิจและอุตสาหกรรม พ.ศ. 2565 (ธุรกิจทางการค้าและธุรกิจทางการบริการ) จังหวัดสุรินทร์ สำนักงานสถิติแห่งชาติ กระทรวงดิจิทัลเพื่อเศรษฐกิจและสังคม

Source : The 2022 Business and Industrial Census (Trade and Services Industry) Surin Province, National Statistical Office, Ministry of Digital Economy and Society.

ตาราง 7 จำนวนและร้อยละของช่องทางการชำระเงินสำหรับธุรกรรมประเภทต่างๆ ของสถานประกอบการธุรกิจในปี 2564 จำแนกตามขนาดของสถานประกอบการ

TABLE 7 NUMBER AND PERCENTAGE OF PAYMENT METHODS FOR DIFFERENT TYPES OF TRANSACTIONS OF BUSINESS ESTABLISHMENTS IN 2021 BY SIZE OF ESTABLISHMENT

ขนาดของสถานประกอบการ Number of establishments	ช่องทางการชำระเงินสำหรับธุรกรรมประเภทต่างๆ Payment methods for different types of transaction										การชำระเงินค่าใช้จ่ายในการดำเนินงาน Payment of operating expenses								Size of establishment
	การชำระเงินค่าสินค้าและบริการให้กับซัพพลายเออร์ Payment of goods and services to supplier					การชำระเงินค่าใช้จ่ายในการดำเนินงาน Payment of operating expenses													
	เงินสด	เช็ค	การโอนและชำระเงินทางอิเล็กทรอนิกส์ (e-Payment)	คริปโทเคอร์เรนซี	เงินสด	เช็ค	การโอนและชำระเงินทางอิเล็กทรอนิกส์ (e-Payment)	คริปโทเคอร์เรนซี											
	Cash	Check	Electronic transfers and electronic payment	Cryptocurrency	Cash	Check	Electronic transfers and electronic payment	Cryptocurrency											
จำนวน	จำนวน	ร้อยละ	จำนวน	ร้อยละ	จำนวน	ร้อยละ	จำนวน	ร้อยละ	จำนวน	ร้อยละ	จำนวน	ร้อยละ	จำนวน	ร้อยละ	จำนวน	ร้อยละ	จำนวน	ร้อยละ	
Number	Number	%	Number	%	Number	%	Number	%	Number	%	Number	%	Number	%	Number	%	Number	%	
รวม	33,255	32,404	97.4	706	2.1	16,197	48.7	-	-	32,824	98.7	444	1.3	15,459	46.5	1	-	Total	
1- 5 คน	31,913	31,314	98.1	494	1.6	15,217	47.7	-	-	31,635	99.1	298	0.9	14,496	45.4	-	-	1- 5 persons	
6 - 10 คน	924	764	82.7	143	15.5	642	69.5	-	-	828	89.6	67	7.3	658	71.2	-	-	6 - 10 persons	
11 - 15 คน	215	167	77.7	15	7.2	165	76.6	-	-	180	83.8	31	14.5	151	70.1	1	0.5	11 - 15 persons	
16 - 25 คน	96	76	78.7	22	22.7	80	83.3	-	-	88	91.9	11	11.2	74	77.1	-	-	16 - 25 persons	
26 - 30 คน	21	15	69.1	3	14.3	19	90.5	-	-	20	95.2	7	33.3	14	66.7	-	-	26 - 30 persons	
31 - 50 คน	33	26	79.6	13	38.6	29	88.6	-	-	28	84.9	11	32.6	23	68.2	-	-	31 - 50 persons	
51 - 200 คน	50	40	80.0	15	30.3	41	82.7	-	-	43	85.0	18	35.3	40	80.7	-	-	51 - 200 persons	
มากกว่า 200 คน	3	2	66.7	1	33.3	3	100.0	-	-	3	100.0	1	33.3	3	100.0	-	-	more than 200 persons	

หมายเหตุ : ตอบได้มากกว่า 1 ข้อ

Note : More than one answer.

ที่มา : สำมะโนธุรกิจและอุตสาหกรรม พ.ศ. 2565 (ธุรกิจทางการค้าและธุรกิจทางการบริการ) จังหวัดสุรินทร์ สำนักงานสถิติแห่งชาติ กระทรวงดิจิทัลเพื่อเศรษฐกิจและสังคม

Source : The 2022 Business and Industrial Census (Trade and Services Industry) Surin Province, National Statistical Office, Ministry of Digital Economy and Society.

ตาราง 7 จำนวนและร้อยละของช่องทางการจ่ายชำระเงินสำหรับธุรกรรมประเภทต่างๆ ของสถานประกอบการธุรกิจในปี 2564 จำแนกตามขนาดของสถานประกอบการ (ต่อ)

TABLE 7 NUMBER AND PERCENTAGE OF PAYMENT METHODS FOR DIFFERENT TYPES OF TRANSACTIONS OF BUSINESS ESTABLISHMENTS IN 2021 BY SIZE OF ESTABLISHMENT (Cont'd.)

ขนาดของสถานประกอบการ Number of establishments	ช่องทางการจ่ายชำระเงินสำหรับธุรกรรมประเภทต่างๆ Payment methods for different types of transaction																Size of establishment	
	การจ่ายเงินเดือนพนักงาน Employee payroll								การลงทุน Investment									
	เงินสด Cash				เช็ค Check				การโอนและชำระเงิน ทางอิเล็กทรอนิกส์ (e-Payment)				การโอนและชำระเงิน ทางอิเล็กทรอนิกส์ (e-Payment)					
	Electronic transfers and electronic payment				Electronic transfers and electronic payment				Electronic transfers and electronic payment				Electronic transfers and electronic payment					
จำนวน Number	จำนวน Number	ร้อยละ %	จำนวน Number	ร้อยละ %	จำนวน Number	ร้อยละ %	จำนวน Number	ร้อยละ %	จำนวน Number	ร้อยละ %	จำนวน Number	ร้อยละ %	จำนวน Number	ร้อยละ %	จำนวน Number	ร้อยละ %		
รวม	33,255	12,562	37.8	11	0.0	3,721	11.2	-	-	1,430	4.3	331	1.0	585	1.8	-	-	Total
1- 5 คน	31,913	11,671	36.6	-	-	2,893	9.1	-	-	1,323	4.2	299	0.9	488	1.5	-	-	1- 5 persons
6 - 10 คน	924	668	72.4	-	-	506	54.7	-	-	49	5.3	17	1.9	41	4.4	-	-	6 - 10 persons
11 - 15 คน	215	117	54.3	6	2.7	162	75.4	-	-	25	11.8	1	0.5	21	9.7	-	-	11 - 15 persons
16 - 25 คน	96	64	66.5	4	4.2	69	72.1	-	-	24	24.7	3	2.9	20	20.6	-	-	16 - 25 persons
26 - 30 คน	21	8	38.1	-	-	19	90.5	-	-	1	4.8	3	11.9	3	11.9	-	-	26 - 30 persons
31 - 50 คน	33	14	40.9	-	-	31	93.9	-	-	4	11.4	2	6.1	4	11.4	-	-	31 - 50 persons
51 - 200 คน	50	20	39.0	1	2.0	38	76.0	-	-	4	8.3	6	11.3	9	17.3	-	-	51 - 200 persons
มากกว่า 200 คน	3	1	33.3	-	-	3	100.0	-	-	-	-	1	33.3	1	33.3	-	-	more than 200 persons

หมายเหตุ : ตอบได้มากกว่า 1 ข้อ

Note : More than one answer.

ที่มา : สำมะโนธุรกิจและอุตสาหกรรม พ.ศ. 2565 (ธุรกิจทางการค้าและธุรกิจทางการบริการ) จังหวัดสุรินทร์ สำนักงานสถิติแห่งชาติ กระทรวงดิจิทัลเพื่อเศรษฐกิจและสังคม

Source : The 2022 Business and Industrial Census (Trade and Services Industry) Surin Province, National Statistical Office, Ministry of Digital Economy and Society.

ตาราง 8 รายรับทั้งสิ้นของสถานประกอบการธุรกิจในปี 2564 จำแนกตามขนาดของสถานประกอบการ

TABLE 8 TOTAL RECEIPTS OF BUSINESS ESTABLISHMENTS IN 2021 BY SIZE OF ESTABLISHMENT

(พันบาท In Thousand Baht)

ขนาดของสถานประกอบการ	จำนวน สถาน ประกอบการ Number of establishments	จำนวนสถาน ประกอบการ Number of establishments ที่มีรายรับจาก การขายสินค้า และบริการ ผ่านทาง อินเทอร์เน็ต Receipts from sale or service via the internet	รายรับของสถานประกอบการ Receipts of establishments										Size of establishment	
			รวม Total	รายรับจาก การขายสินค้า และบริการ Receipts from sales of goods and services	รายรับอื่นๆ (จากการดำเนินธุรกิจ) Other receipts from business									รายรับอื่นๆ Other receipts
					รวม Total	รายรับจาก การให้เช่าที่ดิน Receipts from rent on land	รายรับจากการ ให้เช่าอาคาร / อาคารพร้อมที่ดิน Receipts from rent on building / building with land	รายรับจากการ ให้เช่ายานพาหนะ เครื่องจักรและ เครื่องมือ ฯลฯ Receipts from rent on vehicles and machinery, etc.	ดอกเบี้ยรับ/ เงินปันผลรับ Interest/ dividend	กำไรจากการ เปลี่ยนแปลง อัตรา แลกเปลี่ยน Gain from currency exchange	รายรับอื่นๆ			
											รวม	รายรับจาก		
รวม	33,255	1,964	104,976,817.1	103,824,547.8	1,152,269.2	140,279.4	304,987.6	220.0	340,918.5	30.0	365,833.8	Total		
1- 5 คน	31,913	1,746	46,411,108.8	45,805,006.4	606,102.4	499.1	5,151.5	-	322,004.1	-	278,447.7	1- 5 persons		
6 - 10 คน	924	134	19,230,097.7	18,938,826.2	291,271.5	-	286,000.0	-	4,780.0	30.0	461.6	6 - 10 persons		
11 - 15 คน	215	37	5,906,900.7	5,889,899.5	17,001.3	240.0	6,599.5	-	374.4	-	9,787.4	11 - 15 persons		
16 - 25 คน	96	25	7,237,498.9	7,213,541.5	23,957.4	-	1,240.0	20.0	79.1	-	22,618.3	16 - 25 persons		
26 - 30 คน	21	7	2,014,989.5	2,014,244.2	745.3	-	72.0	200.0	101.7	-	371.6	26 - 30 persons		
31 - 50 คน	33	8	8,068,681.6	7,914,110.4	154,571.2	139,515.3	3,743.0	-	10,499.4	-	813.6	31 - 50 persons		
51 - 200 คน	50	7	13,915,591.4	13,859,633.1	55,958.4	25.0	-	-	2,599.8	-	53,333.6	51 - 200 persons		
มากกว่า 200 คน	3	-	C	C	C	-	C	-	C	-	-	more than 200 persons		

หมายเหตุ : C หมายถึง ข้อมูลปกปิด

Note : C means confidential data.

ที่มา : สำมะโนธุรกิจและอุตสาหกรรม พ.ศ. 2565 (ธุรกิจทางการค้าและธุรกิจทางการบริการ) จังหวัดสุรินทร์ สำนักงานสถิติแห่งชาติ กระทรวงดิจิทัลเพื่อเศรษฐกิจและสังคม

Source : The 2022 Business and Industrial Census (Trade and Services Industry) Surin Province, National Statistical Office, Ministry of Digital Economy and Society.

ตาราง 8.1 จำนวนและร้อยละของสถานประกอบการธุรกิจที่มีรายรับจากการขายสินค้าและบริการผ่านทางอินเทอร์เน็ต จำแนกตามการประกอบการธุรกิจการขายส่งขายปลีกหรือบริการ ที่พักแรมในปี 2564 และขนาดของสถานประกอบการ

TABLE 8.1 NUMBER AND PERCENTAGE OF BUSINESS ESTABLISHMENTS RECEIPTS FROM HAVING ONLINE SALES BY FROM WHOLESALE RETAIL TRADE AND SERVICES, FROM ACCOMMODATION IN 2019 AND SIZE OF ESTABLISHMENT

ขนาดของสถานประกอบการ Number of establishments	จำนวนสถานประกอบการ		รายรับจากการขายสินค้าและบริการผ่านทางอินเทอร์เน็ต (%) Receipts from having online sales (%)																								Size of establishment
	รวม Total	ร้อยละ %	จากการประกอบธุรกิจการขายส่งขายปลีกหรือบริการ From Wholesale, retail trade and services												จากการประกอบธุรกิจที่พักแรม From accommodation												
			< 5		5 - 9		10 - 19		20 - 29		≥ 30		< 5		5 - 9		10 - 19		20 - 29		≥ 30						
			จำนวน Number	ร้อยละ %	จำนวน Number	ร้อยละ %	จำนวน Number	ร้อยละ %	จำนวน Number	ร้อยละ %	จำนวน Number	ร้อยละ %	จำนวน Number	ร้อยละ %	จำนวน Number	ร้อยละ %	จำนวน Number	ร้อยละ %	จำนวน Number	ร้อยละ %	จำนวน Number	ร้อยละ %	จำนวน Number	ร้อยละ %			
รวม	33,255	1,833	100.0	2	0.1	122	6.7	822	44.8	406	22.2	481	26.2	131	100.0	-	-	8	6.4	36	27.7	18	13.6	69	52.4	Total	
1- 5 คน	31,913	1,646	100.0	-	-	115	7.0	764	46.5	356	21.6	411	25.0	101	100.0	-	-	7	7.3	27	26.7	15	14.7	52	51.3	1- 5 persons	
6 - 10 คน	924	125	100.0	1	0.8	5	4.0	38	30.8	43	34.1	38	30.3	9	100.0	-	-	-	-	6	66.7	-	-	3	33.3	6 - 10 persons	
11 - 15 คน	215	31	100.0	-	-	2	7.8	10	32.2	2	6.5	17	53.5	6	100.0	-	-	-	-	-	-	2	33.3	4	66.7	11 - 15 persons	
16 - 25 คน	96	13	100.0	1	7.7	-	-	1	7.7	2	15.4	9	69.2	12	100.0	-	-	1	8.3	-	-	1	8.3	10	83.3	16 - 25 persons	
26 - 30 คน	21	7	100.0	-	-	-	-	4	57.1	2	28.6	1	14.3	-	-	-	-	-	-	-	-	-	-	-	-	26 - 30 persons	
31 - 50 คน	33	8	100.0	-	-	-	-	1	12.9	2	22.6	5	64.5	-	-	-	-	-	-	-	-	-	-	-	-	31 - 50 persons	
51 - 200 คน	50	4	100.0	-	-	-	-	3	75.0	-	-	1	25.0	3	100.0	-	-	-	-	3	100.0	-	-	-	-	51 - 200 persons	
มากกว่า 200 คน	3	-	-	-	-	-	-	-	-	-	-	-	-	-	-	-	-	-	-	-	-	-	-	-	-	more than 200 persons	

ที่มา : สำมะโนธุรกิจและอุตสาหกรรม พ.ศ. 2565 (ธุรกิจทางการค้าและธุรกิจทางการบริการ) จังหวัดสุรินทร์ สำนักงานสถิติแห่งชาติ กระทรวงดิจิทัลเพื่อเศรษฐกิจและสังคม

Source : The 2022 Business and Industrial Census (Trade and Services Industry) Surin Province, National Statistical Office, Ministry of Digital Economy and Society.

ตาราง 9 จำนวนและร้อยละของสถานประกอบการธุรกิจที่มีการรับโอนและรับชำระเงินค่าสินค้าและบริการจากลูกค้า จำแนกตามขนาดของสถานประกอบการ

TABLE 9 NUMBER AND PERCENTAGE OF BUSINESS ESTABLISHMENTS RECEIVING TRANSFERS AND RECEIVING PAYMENTS FOR GOODS AND SERVICES FROM CUSTOMERS AND SIZE OF ESTABLISHMENT

ขนาดของสถานประกอบการ	จำนวนสถาน- ประกอบการ Number of establishments	การรับโอนและรับชำระเงินค่าสินค้าและบริการจากลูกค้า Receiving transfers and receiving payments for goods and services from customers								Size of establishment
		เงินสด Cash		เช็ค Check		การโอนและชำระเงินทางอิเล็กทรอนิกส์ (e-Payment) Electric transfers and electric payment		คริปโทเคอร์เรนซี Cryptocurrency		
		จำนวน	ร้อยละ	จำนวน	ร้อยละ	จำนวน	ร้อยละ	จำนวน	ร้อยละ	
		Number	%	Number	%	Number	%	Number	%	
รวม	33,255	33,237	99.9	290	0.9	15,991	48.1	-	-	Total
1- 5 คน	31,913	31,910	100.0	155	0.5	14,954	46.9	-	-	1- 5 persons
6 - 10 คน	924	916	99.2	75	8.2	684	74.0	-	-	6 - 10 persons
11 - 15 คน	215	209	97.3	5	2.3	170	79.0	-	-	11 - 15 persons
16 - 25 คน	96	96	100.0	19	19.3	88	91.9	-	-	16 - 25 persons
26 - 30 คน	21	21	100.0	5	21.4	20	95.2	-	-	26 - 30 persons
31 - 50 คน	33	33	100.0	7	21.2	31	93.9	-	-	31 - 50 persons
51 - 200 คน	50	48	96.0	23	45.7	42	83.0	-	-	51 - 200 persons
มากกว่า 200 คน	3	3	100.0	2	66.7	3	100.0	-	-	more than 200 persons

หมายเหตุ : ตอบได้มากกว่า 1 ข้อ

Note : More than one answer.

ที่มา : สำมะโนธุรกิจและอุตสาหกรรม พ.ศ. 2565 (ธุรกิจทางการค้าและธุรกิจทางการบริการ) จังหวัดสุรินทร์ สำนักงานสถิติแห่งชาติ กระทรวงดิจิทัลเพื่อเศรษฐกิจและสังคม

Source : The 2022 Business and Industrial Census (Trade and Services Industry) Surin Province, National Statistical Office, Ministry of Digital Economy and Society.

ตาราง 10 มูลค่าตามบัญชีของสินทรัพย์ถาวรของสถานประกอบการธุรกิจ ณ วันที่ 1 มกราคม 2564 จำแนกตามขนาดของสถานประกอบการ

TABLE 10 BOOK VALUE OF FIXED ASSETS OF BUSINESS ESTABLISHMENTS ON JANUARY 1, 2021 BY SIZE OF ESTABLISHMENT

(พันบาท In Thousand Baht)

ขนาดของสถานประกอบการ Number of establishments	จำนวน สถาน- ประกอบการ Number of establishments	มูลค่าตามบัญชีของสินทรัพย์ถาวรต้นงวด Book value of fixed assets on Jan. 1, 2021								Size of establishment
		รวม Total	ที่ดิน Land	อาคารและ สิ่งก่อสร้าง Building and construction	เครื่องจักร Machinery	ยานพาหนะ Vehicles	เครื่องใช้ สำนักงาน (ครุภัณฑ์) Office equipment	เครื่องมือ อื่นๆ Other tools	สินทรัพย์ ถาวรอื่น ๆ Other fixed assets	
รวม	33,255	47,442,948.4	18,384,124.0	16,873,092.4	1,624,715.1	8,912,990.4	865,755.7	683,099.3	99,171.7	Total
1- 5 คน	31,913	33,831,682.3	13,288,889.8	12,082,106.9	267,138.3	7,154,464.1	594,881.4	378,124.8	66,077.2	1- 5 persons
6 - 10 คน	924	6,261,140.9	2,569,618.2	2,051,726.3	655,087.6	873,490.5	68,516.0	42,702.4	-	6 - 10 persons
11 - 15 คน	215	1,678,708.1	718,824.3	443,952.4	234,172.1	244,122.5	26,102.9	9,483.9	2,050.0	11 - 15 persons
16 - 25 คน	96	1,856,292.6	652,810.2	717,675.6	234,131.8	210,445.8	23,612.2	16,410.9	1,206.0	16 - 25 persons
26 - 30 คน	21	591,984.5	191,350.0	171,806.6	81,000.0	89,960.3	7,773.4	47,705.2	2,389.1	26 - 30 persons
31 - 50 คน	33	1,267,165.1	513,000.0	387,333.6	78,045.0	155,796.9	22,674.5	106,275.0	4,040.1	31 - 50 persons
51 - 200 คน	50	1,559,811.4	260,214.3	844,545.7	74,540.3	182,811.6	102,987.7	74,808.5	19,903.4	51 - 200 persons
มากกว่า 200 คน	3	C	C	C	C	C	C	C	C	more than 200 persons

หมายเหตุ : C หมายถึง ข้อมูลปกปิด

Note : C means confidential data.

ที่มา : สำมะโนธุรกิจและอุตสาหกรรม พ.ศ. 2565 (ธุรกิจทางการค้าและธุรกิจทางการบริการ) จังหวัดสุรินทร์ สำนักงานสถิติแห่งชาติ กระทรวงดิจิทัลเพื่อเศรษฐกิจและสังคม

Source : The 2022 Business and Industrial Census (Trade and Services Industry) Surin Province, National Statistical Office, Ministry of Digital Economy and Society.

ตาราง 10 มูลค่าตามบัญชีของสินทรัพย์ถาวรของสถานประกอบการธุรกิจ ณ วันที่ 31 ธันวาคม 2564 จำแนกตามขนาดของสถานประกอบการ (ต่อ)

TABLE 10 BOOK VALUE OF FIXED ASSETS OF BUSINESS ESTABLISHMENTS ON DECEMBER 31, 2021 BY SIZE OF ESTABLISHMENT (Cont'd.)

(พันบาท In Thousand Baht)

ขนาดของสถานประกอบการ Number of establishments	จำนวน สถาน- ประกอบการ Number of establishments	มูลค่าตามบัญชีของสินทรัพย์ถาวรปลายงวด Book value of fixed assets on Dec. 31, 2021								Size of establishment
		รวม Total	ที่ดิน Land	อาคารและ สิ่งก่อสร้าง Building and construction	เครื่องจักร Machinery	ยานพาหนะ Vehicles	เครื่องใช้ สำนักงาน (ครุภัณฑ์) Office equipment	เครื่องมือ อื่นๆ Other tools	สินทรัพย์ ถาวรอื่น ๆ Other fixed assets	
รวม	33,255	45,237,734.1	19,411,320.5	16,052,159.8	1,309,492.5	7,080,402.0	782,580.4	558,605.1	43,173.8	Total
1- 5 คน	31,913	32,458,696.0	14,265,359.9	11,465,821.7	216,689.6	5,644,370.2	533,588.8	312,436.1	20,429.7	1- 5 persons
6 - 10 คน	924	5,873,620.0	2,597,268.8	1,947,192.4	528,859.5	704,489.2	61,389.4	34,420.7	-	6 - 10 persons
11 - 15 คน	215	1,565,848.5	727,594.3	419,252.1	187,037.8	198,561.5	23,972.3	7,790.5	1,640.0	11 - 15 persons
16 - 25 คน	96	1,716,664.7	660,522.1	659,068.1	189,512.2	172,107.8	20,979.7	13,508.8	966.0	16 - 25 persons
26 - 30 คน	21	549,912.1	191,880.0	167,004.7	68,350.0	74,757.5	7,757.5	38,226.3	1,936.2	26 - 30 persons
31 - 50 คน	33	1,212,825.1	515,645.0	373,787.4	62,436.0	127,965.9	21,878.2	107,828.1	3,284.6	31 - 50 persons
51 - 200 คน	50	1,479,896.6	263,633.2	859,599.2	56,127.3	152,347.0	97,569.7	38,496.2	12,124.0	51 - 200 persons
มากกว่า 200 คน	3	C	C	C	C	C	C	C	C	more than 200 persons

หมายเหตุ : C หมายถึง ข้อมูลปกปิด

Note : C means confidential data.

ที่มา : สำมะโนธุรกิจและอุตสาหกรรม พ.ศ. 2565 (ธุรกิจทางการค้าและธุรกิจทางการบริการ) จังหวัดสุรินทร์ สำนักงานสถิติแห่งชาติ กระทรวงดิจิทัลเพื่อเศรษฐกิจและสังคม

Source : The 2022 Business and Industrial Census (Trade and Services Industry) Surin Province, National Statistical Office, Ministry of Digital Economy and Society.

ตาราง 11 มูลค่าสินทรัพย์ถาวรที่เปลี่ยนแปลงของสถานประกอบการธุรกิจระหว่าง มกราคม - ธันวาคม 2564 จำแนกตามขนาดของสถานประกอบการ

TABLE 11 VALUE OF CHANGED FIXED ASSETS OF BUSINESS ESTABLISHMENTS DURING JANUARY - DECEMBER, 2021 BY SIZE OF ESTABLISHMENT

(พันบาท In Thousand Baht)

ขนาดของสถานประกอบการ	จำนวน สถาน- ประกอบการ Number of establishments	มูลค่าสินทรัพย์ ถาวรทุกประเภทที่ซื้อหรือ ผลิตขึ้นใช้เองระหว่างปี Value purchases of new or cost production of fixed assets	มูลค่าสินทรัพย์ ถาวรที่ขายระหว่างปี Value of disposal of fixed assets	ค่าโอน กรรมสิทธิ์ Ownership transfer fee	Size of establishment
รวม	33,255	230,842.3	15,373.4	48.0	Total
1- 5 คน	31,913	8,485.4	-	48.0	1- 5 persons
6 - 10 คน	924	70,238.4	836.5	-	6 - 10 persons
11 - 15 คน	215	3,529.4	4,643.0	-	11 - 15 persons
16 - 25 คน	96	7,029.4	2,000.0	-	16 - 25 persons
26 - 30 คน	21	855.6	-	-	26 - 30 persons
31 - 50 คน	33	76,272.2	-	-	31 - 50 persons
51 - 200 คน	50	52,098.0	1,098.0	-	51 - 200 persons
มากกว่า 200 คน	3	C	C	-	more than 200 persons

หมายเหตุ : C หมายถึง ข้อมูลปกปิด

Note : C means confidential data.

ที่มา : สำมะโนธุรกิจและอุตสาหกรรม พ.ศ. 2565 (ธุรกิจทางการค้าและธุรกิจทางการบริการ) จังหวัดสุรินทร์ สำนักงานสถิติแห่งชาติ กระทรวงดิจิทัลเพื่อเศรษฐกิจและสังคม

Source : The 2022 Business and Industrial Census (Trade and Services Industry) Surin Province, National Statistical Office, Ministry of Digital Economy and Society.

ตาราง 12 จำนวนและร้อยละของสถานประกอบการธุรกิจที่มีการชำระค่าลิขสิทธิ์ สิทธิบัตร เครื่องหมายการค้าให้กับต่างประเทศ จำแนกตามร้อยละของค่าใช้จ่ายทั้งสิ้น และขนาดของสถานประกอบการ

TABLE 12 NUMBER AND PERCENTAGE OF BUSINESS ESTABLISHMENTS PAYMENT OF COPY RIGHT, PATENT, TRADEMAK PAID TO ENTITIES ABROAD

BY PERCENTAGE OF TOTAL EXPENSES AND SIZE OF ESTABLISHMENT

ขนาดของสถานประกอบการ	จำนวนสถานประกอบการ		ไม่มี		ร้อยละของค่าใช้จ่ายทั้งสิ้น												Size of establishment
	Number of establishments		No		รวม		< 5		5 - 9		10 - 19		20 - 29		≥ 30		
	จำนวน	ร้อยละ	จำนวน	ร้อยละ	จำนวน	ร้อยละ	จำนวน	ร้อยละ	จำนวน	ร้อยละ	จำนวน	ร้อยละ	จำนวน	ร้อยละ	จำนวน	ร้อยละ	
	Number	%	Number	%	Number	%	Number	%	Number	%	Number	%	Number	%	Number	%	
รวม	310	100.0	307	99.2	3	0.8	-	-	1	0.3	-	-	2	0.5	-	-	Total
1- 5 คน	-	-	-	-	-	-	-	-	-	-	-	-	-	-	-	-	1- 5 persons
6 - 10 คน	-	-	-	-	-	-	-	-	-	-	-	-	-	-	-	-	6 - 10 persons
11 - 15 คน	144	100.0	144	100.0	-	-	-	-	-	-	-	-	-	-	-	-	11 - 15 persons
16 - 25 คน	75	100.0	74	98.7	1	1.3	-	-	1	1.3	-	-	-	-	-	-	16 - 25 persons
26 - 30 คน	19	100.0	19	100.0	-	-	-	-	-	-	-	-	-	-	-	-	26 - 30 persons
31 - 50 คน	29	100.0	29	100.0	-	-	-	-	-	-	-	-	-	-	-	-	31 - 50 persons
51 - 200 คน	40	100.0	39	96.3	2	3.8	-	-	-	-	-	-	2	3.8	-	-	51 - 200 persons
มากกว่า 200 คน	3	100.0	3	100.0	-	-	-	-	-	-	-	-	-	-	-	-	more than 200 persons

หมายเหตุ : เฉพาะสถานประกอบการที่มีคนทำงานตั้งแต่ 11 คนขึ้นไป และมีรูปแบบการจัดตั้งตามกฎหมายเป็นห้างหุ้นส่วนจำกัด ห้างหุ้นส่วนสามัญนิติบุคคล บริษัทจำกัด และบริษัทจำกัด (มหาชน)

Note : Only establishments which 11 or more people working and having a legal form of establishment as juristic partnership, company limited and public company limited.

ที่มา : สำมะโนธุรกิจและอุตสาหกรรม พ.ศ. 2565 (ธุรกิจทางการค้าและธุรกิจทางการบริการ) จังหวัดสุรินทร์ สำนักงานสถิติแห่งชาติ กระทรวงดิจิทัลเพื่อเศรษฐกิจและสังคม

Source : The 2022 Business and Industrial Census (Trade and Services Industry) Surin Province, National Statistical Office, Ministry of Digital Economy and Society.

ตาราง 13 จำนวนและร้อยละของสถานประกอบการธุรกิจเป็นคนกลางซื้อสินค้าจากประเทศหนึ่งเพื่อจำหน่ายให้กับอีกประเทศหนึ่งโดยไม่มีการขนส่งสินค้าเข้า-ออกเขตแดนประเทศไทย จำแนกตามร้อยละของค่าใช้จ่ายทั้งสิ้น ของรายรับทั้งสิ้น และขนาดของสถานประกอบการ

TABLE 13 NUMBER AND PERCENTAGE OF BUSINESS ESTABLISHMENTS ROLE OF INTERMEDIATE ENTERPRISE TO BUY AND SELL OUTSIDE THE COUNTRY WITHOUT TRANSPORTING ACROSS OF THAILAND'S BORDERS

BY PERCENTAGE OF TOTAL EXPENSES, PERCENTAGE OF TOTAL REVENUE AND SIZE OF ESTABLISHMENT

ขนาดของสถานประกอบการ Number of establishments	จำนวนสถาน- ประกอบการ		ไม่มี No		เป็นคนกลางซื้อสินค้าจากประเทศหนึ่งเพื่อจำหน่ายให้กับอีกประเทศหนึ่งโดยไม่มีการขนส่งสินค้าเข้า-ออกเขตแดนประเทศไทย Role of intermediate enterprise to buy and sell outside the country without transporting across of Thailand's borders																				Size of establishment				
	รวม Total		ร้อยละของค่าใช้จ่ายทั้งสิ้น Percentage of total expenses										ร้อยละของรายรับทั้งสิ้น Percentage of total revenue																
			< 5		5 - 9		10 - 19		20 - 29		≥ 30		< 5		5 - 9		10 - 19		20 - 29		≥ 30								
	จำนวน Number	ร้อยละ %	จำนวน Number	ร้อยละ %	จำนวน Number	ร้อยละ %	จำนวน Number	ร้อยละ %	จำนวน Number	ร้อยละ %	จำนวน Number	ร้อยละ %	จำนวน Number	ร้อยละ %	จำนวน Number	ร้อยละ %	จำนวน Number	ร้อยละ %	จำนวน Number	ร้อยละ %	จำนวน Number	ร้อยละ %	จำนวน Number	ร้อยละ %		จำนวน Number	ร้อยละ %		
รวม	310	100.0	309	99.7	1	0.3	-	-	-	-	1	0.3	-	-	-	-	1	0.3	-	-	-	-	1	0.3	-	-	-	-	Total
1- 5 คน	-	-	-	-	-	-	-	-	-	-	-	-	-	-	-	-	-	-	-	-	-	-	-	-	-	-	-	-	1- 5 persons
6 - 10 คน	-	-	-	-	-	-	-	-	-	-	-	-	-	-	-	-	-	-	-	-	-	-	-	-	-	-	-	-	6 - 10 persons
11 - 15 คน	144	100.0	144	100.0	-	-	-	-	-	-	-	-	-	-	-	-	-	-	-	-	-	-	-	-	-	-	-	-	11 - 15 persons
16 - 25 คน	75	100.0	75	100.0	-	-	-	-	-	-	-	-	-	-	-	-	-	-	-	-	-	-	-	-	-	-	-	-	16 - 25 persons
26 - 30 คน	19	100.0	19	100.0	-	-	-	-	-	-	-	-	-	-	-	-	-	-	-	-	-	-	-	-	-	-	-	-	26 - 30 persons
31 - 50 คน	29	100.0	29	100.0	-	-	-	-	-	-	-	-	-	-	-	-	-	-	-	-	-	-	-	-	-	-	-	-	31 - 50 persons
51 - 200 คน	40	100.0	39	97.5	1	2.5	-	-	-	-	1	2.5	-	-	-	-	1	2.5	-	-	-	-	1	2.5	-	-	-	-	51 - 200 persons
มากกว่า 200 คน	3	100.0	3	100.0	-	-	-	-	-	-	-	-	-	-	-	-	-	-	-	-	-	-	-	-	-	-	-	-	more than 200 person

หมายเหตุ : เฉพาะสถานประกอบการที่มีคนทำงานตั้งแต่ 11 คนขึ้นไป และมีรูปแบบการจัดตั้งตามกฎหมายเป็นห้างหุ้นส่วนจำกัด ห้างหุ้นส่วนสามัญนิติบุคคล บริษัทจำกัด และบริษัทจำกัด (มหาชน)

Note : Only establishments which 11 or more people working and having a legal form of establishment as juristic partnership, company limited and public company limited.

ที่มา : สำมะโนธุรกิจและอุตสาหกรรม พ.ศ. 2565 (ธุรกิจทางการค้าและธุรกิจทางการบริการ) จังหวัดสุรินทร์ สำนักงานสถิติแห่งชาติ กระทรวงดิจิทัลเพื่อเศรษฐกิจและสังคม

Source : The 2022 Business and Industrial Census (Trade and Services Industry) Surin Province, National Statistical Office, Ministry of Digital Economy and Society.

ตาราง 14 จำนวนและร้อยละของสถานประกอบการธุรกิจที่รายงานปัญหาและอุปสรรคของสถานประกอบการ จำแนกตามขนาดของสถานประกอบการ

TABLE 14 NUMBER AND PERCENTAGE OF BUSINESS ESTABLISHMENTS WHICH REPORTED THE PROBLEMS AND OBSTACLES BY SIZE OF ESTABLISHMENT

ขนาดของสถานประกอบการ Size of establishment	จำนวนสถานประกอบการ Number of establishments				ปัญหาและอุปสรรคของสถานประกอบการ/ Problems and obstacles of establishments																				Size of establishment				
	ผลกระทบ Affected		เศรษฐกิจไม่ดี/ ชะลอตัว Economic crisis		ต้นทุนในการ ดำเนินธุรกิจสูงขึ้น High production cost		การแข่งขันทาง การค้าเพิ่มขึ้น Competition		ขาดเงินลงทุน และเงินหมุนเวียน ในการดำเนินงาน Lack of loan		ขาดแคลนแรงงาน Lack of Labor		กำลังซื้อของ ลูกค้าลดลง Lower purchasing power		ปัญหาความไม่ เสถียรภาพทาง การเมือง Political instability		ขาดความสามารถ ในการทำการตลาด Lack of marketing capabilities		ภัยธรรมชาติ Natural disaster		การแพร่ระบาด ของโรคติดเชื้อไวรัส โคโรนา 19 The spread of the coronavirus disease covid 19		อื่นๆ Others						
	รวม Total	ไม่ได้รับ NO	ได้รับ Yes	จำนวน Number	ร้อยละ %	จำนวน Number	ร้อยละ %	จำนวน Number	ร้อยละ %	จำนวน Number	ร้อยละ %	จำนวน Number	ร้อยละ %	จำนวน Number	ร้อยละ %	จำนวน Number	ร้อยละ %	จำนวน Number	ร้อยละ %	จำนวน Number	ร้อยละ %	จำนวน Number	ร้อยละ %	จำนวน Number		ร้อยละ %			
รวม	33,255	100.0	3,252	9.8	30,003	90.2	25,524	76.8	22,251	66.9	10,021	30.1	6,111	18.4	415	1.3	13,603	40.9	2,206	6.6	2,908	8.7	992	3.0	19,486	58.6	30	0.1	Total
1- 5 คน	31,913	100.0	3,116	9.8	28,797	90.2	24,467	76.7	21,342	66.9	9,548	29.9	5,922	18.6	346	1.1	13,019	40.8	2,121	6.7	2,818	8.8	976	3.1	18,800	58.9	29	0.1	1- 5 persons
6 - 10 คน	924	100.0	99	10.7	825	89.3	736	79.7	615	66.6	331	35.9	133	14.3	50	5.4	379	41.1	42	4.5	70	7.6	9	0.9	455	49.3	-	-	6 - 10 persons
11 - 15 คน	215	100.0	20	9.2	195	90.8	181	84.2	159	73.8	78	36.2	31	14.5	9	4.0	96	44.5	16	7.5	11	4.9	2	0.9	109	50.6	-	-	11 - 15 persons
16 - 25 คน	96	100.0	12	12.2	84	87.8	68	70.7	65	67.2	33	33.9	12	12.9	3	2.9	49	50.6	14	14.6	3	3.1	-	-	58	60.0	-	-	16 - 25 persons
26 - 30 คน	21	100.0	-	-	21	100.0	16	73.8	14	66.7	3	14.3	2	9.5	-	-	12	57.1	1	4.8	1	4.8	1	4.8	17	78.6	-	-	26 - 30 persons
31 - 50 คน	33	100.0	1	3.0	32	97.0	20	59.9	20	61.4	11	32.6	3	9.1	4	12.1	17	50.0	3	9.1	-	-	-	-	18	54.6	1	3.0	31 - 50 persons
51 - 200 คน	50	100.0	5	9.0	46	91.0	36	72.0	35	69.0	16	32.7	8	16.0	4	8.7	30	59.7	9	18.0	5	10.7	4	8.7	27	54.0	-	-	51 - 200 persons
มากกว่า 200 คน	3	100.0	-	-	3	100.0	1	33.3	2	66.7	1	33.3	-	-	-	-	2	66.7	-	-	-	-	-	-	3	100.0	-	-	more than 200 persons

หมายเหตุ : ตอบได้มากกว่า 1 ข้อ

Note : More than one answer

ที่มา : สำมะโนธุรกิจและอุตสาหกรรม พ.ศ. 2565 (ธุรกิจทางการค้าและธุรกิจทางการบริการ) จังหวัดสุรินทร์ สำนักงานสถิติแห่งชาติ กระทรวงดิจิทัลเพื่อเศรษฐกิจและสังคม

Source : The 2022 Business and Industrial Census (Trade and Services Industry) Surin Province, National Statistical Office, Ministry of Digital Economy and Society.

ตาราง 15 จำนวนและร้อยละของสถานประกอบการธุรกิจที่รายงานความช่วยเหลือที่ต้องการจากหน่วยงานของรัฐ จำแนกตามขนาดของสถานประกอบการ

TABLE 15 NUMBER AND PERCENTAGE OF BUSINESS ESTABLISHMENTS WHICH REPORTED TO AID NEEDED FROM THE GOVERNMENT BY SIZE OF ESTABLISHMENT

ขนาดของสถานประกอบการ	จำนวนสถานประกอบการ						ความช่วยเหลือที่ต้องการจากหน่วยงานของรัฐ/ Reported to aid needs from the government																Size of establishment
	รวม		ไม่มี		มี		ลดอัตราดอกเบี้ย		สนับสนุน		พักชำระหนี้		เพิ่มวงเงินสินเชื่อ		มาตรการ		มาตรการ		แก้ไขกฎระเบียบ		อื่นๆ		
	Total	NO	Yes	Lower rate interest	Support of funding	Moratorium	Increase credit limit for entrepreneurs	Tax reduction scheme	Good prices control	Amend government regulations	Others												
	จำนวน	ร้อยละ	จำนวน	ร้อยละ	จำนวน	ร้อยละ	จำนวน	ร้อยละ	จำนวน	ร้อยละ	จำนวน	ร้อยละ	จำนวน	ร้อยละ	จำนวน	ร้อยละ	จำนวน	ร้อยละ	จำนวน	ร้อยละ	จำนวน	ร้อยละ	
รวม	33,255	100.0	4,579	13.8	28,676	86.2	12,539	37.7	14,149	42.6	4,651	14.0	2,754	8.3	14,273	42.9	22,794	68.5	2,998	9.0	212	0.6	Total
1- 5 คน	31,913	100.0	4,361	13.7	27,552	86.3	12,009	37.6	13,760	43.1	4,481	14.0	2,601	8.2	13,479	42.2	22,011	69.0	2,844	8.9	169	0.5	1- 5 persons
6 - 10 คน	924	100.0	157	17.0	767	83.0	340	36.8	254	27.4	108	11.7	72	7.8	514	55.6	535	57.9	66	7.1	36	3.9	6 - 10 persons
11 - 15 คน	215	100.0	27	12.8	188	87.2	95	44.0	74	34.4	27	12.6	39	17.9	142	65.9	127	59.3	52	24.4	3	1.6	11 - 15 persons
16 - 25 คน	96	100.0	20	20.3	77	79.7	36	37.9	24	25.4	13	13.3	18	18.8	67	69.3	62	64.4	16	16.3	1	1.0	16 - 25 persons
26 - 30 คน	21	100.0	1	4.8	20	95.2	14	66.7	8	35.7	4	19.1	3	11.9	16	76.2	18	85.7	7	31.0	-	-	26 - 30 persons
31 - 50 คน	33	100.0	3	9.1	30	90.9	16	47.0	10	30.3	11	32.6	12	36.4	21	62.1	17	51.5	5	15.2	1	3.0	31 - 50 persons
51 - 200 คน	50	100.0	11	22.0	39	78.0	27	54.0	18	36.7	6	12.0	9	17.7	32	64.0	22	43.0	8	15.7	2	4.0	51 - 200 persons
มากกว่า 200 คน	3	100.0	-	-	3	100.0	2	66.7	1	33.3	1	33.3	1	33.3	3	100.0	2	66.7	1	33.3	-	-	more than 200 persons

หมายเหตุ : ตอบได้มากกว่า 1 ข้อ

Note : More than one answer

ที่มา : สำมะโนธุรกิจและอุตสาหกรรม พ.ศ. 2565 (ธุรกิจทางการค้าและธุรกิจทางการบริการ) จังหวัดสุรินทร์ สำนักงานสถิติแห่งชาติ กระทรวงดิจิทัลเพื่อเศรษฐกิจและสังคม

Source : The 2022 Business and Industrial Census (Trade and Services Industry) Surin Province, National Statistical Office, Ministry of Digital Economy and Society.

ตาราง 16 ข้อมูลสถิติที่สำคัญของสถานประกอบการธุรกิจในปี 2564 จำแนกตามขนาดของสถานประกอบการ และรูปแบบการจัดตั้งตามกฎหมาย

TABLE 16 PRINCIPAL STATISTICS OF BUSINESS ESTABLISHMENTS IN 2021 BY SIZE OF ESTABLISHMENT AND FORM OF LEGAL ORGANIZATION

(พันบาท In Thousand Baht)

ขนาดของสถานประกอบการ / รูปแบบการจัดตั้งตามกฎหมาย	จำนวน สถานประกอบการ Number of establishments	จำนวน คนทำงาน Number of persons engaged	ลูกจ้าง Employees		รายได้ จากการดำเนินงาน Income	ค่าใช้จ่าย ขั้นกลาง Intermediate consumption	มูลค่าเพิ่ม Value added	Size of establishment / Form of legal organization
			จำนวน Number	ค่าตอบแทน แรงงาน Remuneration				
รวม	33,255	91,491	44,033	4,439,905.8	105,749,471.0	87,975,442.6	17,774,028.4	Total
ส่วนบุคคล	23,414	49,980	10,192	1,126,542.3	17,560,081.0	11,886,712.0	5,673,369.0	Individual proprietor
ห้างหุ้นส่วน จำกัด ห้างหุ้นส่วนสามัญนิติบุคคล	2,121	12,832	10,087	1,364,579.9	30,920,646.9	27,271,077.8	3,649,569.1	Juristic partnership
บริษัทจำกัด บริษัทจำกัด (มหาชน)	888	10,171	9,490	1,472,071.8	46,824,713.3	41,378,414.3	5,446,299.1	Company limited, public company limited
ส่วนราชการ รัฐวิสาหกิจ สหกรณ์ การรวมกลุ่ม	6,833	18,508	14,264	476,711.7	10,444,029.8	7,439,238.6	3,004,791.3	Government, State-enterprise, Cooperative,
สถานประกอบการที่มีคนทำงาน 1-5 คน	31,913	71,358	27,007	2,226,241.5	46,911,889.3	36,784,189.5	10,127,699.8	Establishment with 1 - 5 persons
ส่วนบุคคล	23,043	46,535	7,771	869,898.5	15,583,746.9	10,621,105.6	4,962,641.3	Individual proprietor
ห้างหุ้นส่วน จำกัด ห้างหุ้นส่วนสามัญนิติบุคคล	1,746	7,270	5,049	718,455.6	8,408,911.7	6,869,887.4	1,539,024.3	Juristic partnership
บริษัทจำกัด บริษัทจำกัด (มหาชน)	456	1,688	1,411	191,865.5	13,132,505.6	12,312,096.7	820,408.9	Company limited, public company limited
ส่วนราชการ รัฐวิสาหกิจ สหกรณ์ การรวมกลุ่ม	6,669	15,865	12,776	446,021.9	9,786,725.1	6,981,099.9	2,805,625.2	Government, State-enterprise, Cooperative,
สถานประกอบการที่มีคนทำงาน 6-10 คน	924	7,366	5,537	621,892.7	19,231,830.5	16,658,536.4	2,573,294.0	Establishment with 6 - 10 persons
ส่วนบุคคล	316	2,534	1,725	186,371.2	1,514,435.6	953,656.1	560,779.5	Individual proprietor
ห้างหุ้นส่วน จำกัด ห้างหุ้นส่วนสามัญนิติบุคคล	258	2,003	1,630	206,805.2	11,596,445.3	10,863,687.8	732,757.5	Juristic partnership
บริษัทจำกัด บริษัทจำกัด (มหาชน)	239	1,884	1,642	221,682.5	5,976,913.4	4,731,646.0	1,245,267.4	Company limited, public company limited
ส่วนราชการ รัฐวิสาหกิจ สหกรณ์ การรวมกลุ่ม	111	945	541	7,033.8	144,036.2	109,546.6	34,489.6	Government, State-enterprise, Cooperative,
สถานประกอบการที่มีคนทำงาน 11-15 คน	215	2,687	2,241	282,366.6	5,889,272.9	5,128,149.7	761,123.2	Establishment with 11 - 15 persons
ส่วนบุคคล	34	433	354	34,503.1	164,139.3	98,129.8	66,009.5	Individual proprietor
ห้างหุ้นส่วน จำกัด ห้างหุ้นส่วนสามัญนิติบุคคล	55	720	650	97,693.9	2,227,885.1	1,961,178.6	266,706.5	Juristic partnership
บริษัทจำกัด บริษัทจำกัด (มหาชน)	89	1,080	999	140,351.7	3,410,174.0	3,006,863.8	403,310.2	Company limited, public company limited
ส่วนราชการ รัฐวิสาหกิจ สหกรณ์ การรวมกลุ่ม	36	454	238	9,817.9	87,074.5	61,977.6	25,096.9	Government, State-enterprise, Cooperative,
สถานประกอบการที่มีคนทำงาน 16-25 คน	96	1,853	1,661	234,830.1	7,265,724.7	6,565,375.4	700,349.2	Establishment with 16 - 25 persons
ส่วนบุคคล	17	338	280	28,848.1	230,308.2	175,574.0	54,734.2	Individual proprietor
ห้างหุ้นส่วน จำกัด ห้างหุ้นส่วนสามัญนิติบุคคล	37	723	688	93,118.8	2,621,201.1	2,379,348.8	241,852.2	Juristic partnership
บริษัทจำกัด บริษัทจำกัด (มหาชน)	37	709	675	112,773.1	4,412,225.4	4,008,965.8	403,259.6	Company limited, public company limited
ส่วนราชการ รัฐวิสาหกิจ สหกรณ์ การรวมกลุ่ม	4	83	19	90.0	1,990.0	1,486.8	503.2	Government, State-enterprise, Cooperative,

ตาราง 16 ข้อมูลสถิติที่สำคัญของสถานประกอบการธุรกิจในปี 2564 จำแนกตามขนาดของสถานประกอบการ และรูปแบบการจัดตั้งตามกฎหมาย (ต่อ)

TABLE 16 PRINCIPAL STATISTICS OF BUSINESS ESTABLISHMENTS IN 2021 BY SIZE OF ESTABLISHMENT AND FORM OF LEGAL ORGANIZATION (Cont'd)

(พันบาท In Thousand Baht)

ขนาดของสถานประกอบการ / รูปแบบการจัดตั้งตามกฎหมาย	จำนวน สถานประกอบการ Number of establishments	จำนวน คนทำงาน Number of persons engaged	ลูกจ้าง Employees		รายได้ จากการดำเนินงาน Income	ค่าใช้จ่าย ขั้นกลาง Intermediate consumption	มูลค่าเพิ่ม Value added	Size of establishment / Form of legal organization
			จำนวน Number	ค่าตอบแทน แรงงาน Remuneration				
สถานประกอบการที่มีคนทำงาน 26-30 คน	21	595	568	84,721.2	2,141,935.2	1,668,937.8	472,997.4	Establishment with 26 - 30 persons
ส่วนบุคคล	-	-	-	-	-	-	-	Individual proprietor
ห้างหุ้นส่วน จำกัด ห้างหุ้นส่วนสามัญนิติบุคคล	2	56	56	C	C	C	C	Juristic partnership
บริษัทจำกัด บริษัทจำกัด (มหาชน)	17	483	456	74,657.0	856,077.0	651,544.9	204,532.1	Company limited, public company limited
ส่วนราชการ รัฐวิสาหกิจ สหกรณ์ การรวมกลุ่ม	2	56	56	C	C	C	C	Government, State-enterprise, Cooperative,
สถานประกอบการที่มีคนทำงาน 31-50 คน	33	1,295	1,233	183,106.7	8,120,608.8	7,137,869.4	982,739.4	Establishment with 31 - 50 persons
ส่วนบุคคล	2	65	62	C	C	C	C	Individual proprietor
ห้างหุ้นส่วน จำกัด ห้างหุ้นส่วนสามัญนิติบุคคล	7	245	238	29752.7	2534926.7	2377429.0	157497.6	Juristic partnership
บริษัทจำกัด บริษัทจำกัด (มหาชน)	22	901	889	137384.3	5347186.0	4584814.5	762371.6	Company limited, public company limited
ส่วนราชการ รัฐวิสาหกิจ สหกรณ์ การรวมกลุ่ม	2	84	44	C	C	C	C	Government, State-enterprise, Cooperative,
สถานประกอบการที่มีคนทำงาน 51-200 คน	50	5304	4755	602217.9	14122203.8	12232682.4	1889521.4	Establishment with 51 - 200 persons
ส่วนบุคคล	1	75	-	-	C	C	C	Individual proprietor
ห้างหุ้นส่วน จำกัด ห้างหุ้นส่วนสามัญนิติบุคคล	14	1380	1345	165553.0	2416953.8	1928326.7	488627.1	Juristic partnership
บริษัทจำกัด บริษัทจำกัด (มหาชน)	26	2828	2820	435508.4	11690106.0	10295688.7	1394417.3	Company limited, public company limited
ส่วนราชการ รัฐวิสาหกิจ สหกรณ์ การรวมกลุ่ม	9	1021	590	1156.5	11768.0	6911.2	4856.8	Government, State-enterprise, Cooperative,
สถานประกอบการที่มีคนทำงานมากกว่า 200 คน	3	1033	1030	C	C	C	C	Establishment with more than 200 persons
ส่วนบุคคล	-	-	-	-	-	-	-	Individual proprietor
ห้างหุ้นส่วน จำกัด ห้างหุ้นส่วนสามัญนิติบุคคล	1	435	432	C	C	C	C	Juristic partnership
บริษัทจำกัด บริษัทจำกัด (มหาชน)	2	598	598	C	C	C	C	Company limited, public company limited
ส่วนราชการ รัฐวิสาหกิจ สหกรณ์ การรวมกลุ่ม	-	-	-	-	-	-	-	Government, State-enterprise, Cooperative,

หมายเหตุ : C หมายถึง ข้อมูลปกปิด

Note : C means confidential data.

ที่มา : สำมะโนธุรกิจและอุตสาหกรรม พ.ศ. 2565 (ธุรกิจทางการค้าและธุรกิจทางการบริการ) จังหวัดสุรินทร์ สำนักงานสถิติแห่งชาติ กระทรวงดิจิทัลเพื่อเศรษฐกิจและสังคม

Source : The 2022 Business and Industrial Census (Trade and Services Industry) Surin Province, National Statistical Office, Ministry of Digital Economy and Society.

ตาราง 17 ข้อมูลสถิติที่สำคัญของสถานประกอบการธุรกิจในปี 2564 จำแนกตามขนาดของสถานประกอบการ และรูปแบบการจัดตั้งทางเศรษฐกิจ

TABLE 17 PRINCIPAL STATISTICS OF BUSINESS ESTABLISHMENTS IN 2021 BY SIZE OF ESTABLISHMENT AND FORM OF ECONOMIC ORGANIZATION

(พันบาท In Thousand Baht)

ขนาดของสถานประกอบการ / รูปแบบการจัดตั้งทางเศรษฐกิจ	จำนวน สถานประกอบการ Number of establishments	จำนวน คนทำงาน Number of persons engaged	ลูกจ้าง Employees		รายได้ จากการดำเนินงาน Income	ค่าใช้จ่าย ขั้นกลาง Intermediate consumption	มูลค่าเพิ่ม Value added	Size of establishment / Economic organization
			จำนวน Number	ค่าตอบแทน แรงงาน Remuneration				
รวม	33,255	91,491	44,033	4,439,905.8	105,749,471.0	87,975,442.6	17,774,028.4	Total
สำนักงานแห่งเดียว	32,731	85,300	38,384	3,558,914.1	83,684,388.8	68,720,814.3	14,963,574.5	Single unit
สำนักงานใหญ่	433	4,934	4,501	651,887.5	17,475,682.2	15,284,827.6	2,190,854.6	Head office
สำนักงานสาขา	91	1,257	1,148	229,104.2	4,589,400.0	3,969,800.7	619,599.3	Branch
สถานประกอบการที่มีคนทำงาน 1-5 คน	31,913	71,358	27,007	2,226,241.5	46,911,889.3	36,784,189.5	10,127,699.8	Establishment with 1 - 5 persons
สำนักงานแห่งเดียว	31,574	70,208	26,153	2,126,628.2	42,367,259.9	32,697,038.9	9,670,221.0	Single unit
สำนักงานใหญ่	321	1,109	819	92,746.6	4,334,140.5	3,914,105.8	420,034.7	Head office
สำนักงานสาขา	18	42	36	6,866.7	210,488.9	173,044.8	37,444.1	Branch
สถานประกอบการที่มีคนทำงาน 6-10 คน	924	7,366	5,537	621,892.7	19,231,830.5	16,658,536.4	2,573,294.0	Establishment with 6 - 10 persons
สำนักงานแห่งเดียว	823	6,644	4,961	547,416.7	17,152,325.8	14,949,015.2	2,203,310.7	Single unit
สำนักงานใหญ่	55	402	335	43,880.9	851,105.3	679,291.2	171,814.2	Head office
สำนักงานสาขา	46	320	240	30,595.1	1,228,399.3	1,030,230.1	198,169.2	Branch
สถานประกอบการที่มีคนทำงาน 11-15 คน	215	2,687	2,241	282,366.6	5,889,272.9	5,128,149.7	761,123.2	Establishment with 11 - 15 persons
สำนักงานแห่งเดียว	189	2,359	1,931	241,536.6	5,109,307.1	4,490,747.7	618,559.4	Single unit
สำนักงานใหญ่	9	116	102	14,182.3	410,602.0	355,336.2	55,265.8	Head office
สำนักงานสาขา	16	213	208	26,647.6	369,363.8	282,065.8	87,297.9	Branch
สถานประกอบการที่มีคนทำงาน 16-25 คน	96	1,853	1,661	724,830.1	7,265,724.7	6,565,375.4	700,349.2	Establishment with 16 - 25 persons
สำนักงานแห่งเดียว	77	1,509	1,348	188,866.7	5,570,621.1	5,087,673.6	482,947.6	Single unit
สำนักงานใหญ่	14	256	244	34,484.6	1,484,853.7	1,303,960.3	180,893.4	Head office
สำนักงานสาขา	5	87	69	11,478.8	210,249.8	173,741.6	36,508.2	Branch
สถานประกอบการที่มีคนทำงาน 26-30 คน	21	595	568	84,721.2	2,141,935.2	1,668,937.8	472,997.4	Establishment with 26 - 30 persons
สำนักงานแห่งเดียว	12	326	309	38,225.2	1,387,248.1	1,080,439.6	306,808.5	Single unit
สำนักงานใหญ่	8	213	204	31,460.0	623,144.3	484,425.4	138,719.0	Head office
สำนักงานสาขา	2	56	55	C	C	C	C	Branch
สถานประกอบการที่มีคนทำงาน 31-50 คน	33	1,295	1,233	183,106.7	8,120,608.8	7,137,869.4	982,739.4	Establishment with 31 - 50 persons
สำนักงานแห่งเดียว	28	1,110	1,052	155,362.7	7,390,827.6	6,523,070.8	867,756.8	Single unit
สำนักงานใหญ่	3	113	109	C	C	C	C	Head office
สำนักงานสาขา	2	72	72	C	C	C	C	Branch
สถานประกอบการที่มีคนทำงาน 51-200 คน	50	5,304	4,755	602,217.9	14,122,203.8	12,232,682.4	1,889,521.4	Establishment with 51 - 200 persons
สำนักงานแห่งเดียว	27	2,709	2,197	214,198.0	4,640,319.3	3,879,920.6	760,398.7	Single unit
สำนักงานใหญ่	22	2,441	2,404	358,019.9	7,863,669.4	6,815,015.1	1,048,654.3	Head office
สำนักงานสาขา	1	154	154	C	C	C	C	Branch
สถานประกอบการที่มีคนทำงานมากกว่า 200 คน	3	1,033	1,030	C	C	C	C	Establishment with more than 200 persons
สำนักงานแห่งเดียว	1	435	432	C	C	C	C	Single unit
สำนักงานใหญ่	1	285	285	C	C	C	C	Head office
สำนักงานสาขา	1	313	313	C	C	C	C	Branch

หมายเหตุ : C หมายถึง ข้อมูลปกปิด

Note : C means confidential data.

ที่มา : สำมะโนธุรกิจและอุตสาหกรรม พ.ศ. 2565 (ธุรกิจทางการค้าและธุรกิจทางการบริการ) จังหวัดสุรินทร์ สำนักงานสถิติแห่งชาติ กระทรวงดิจิทัลเพื่อเศรษฐกิจและสังคม

Source : The 2022 Business and Industrial Census (Trade and Services Industry) Surin Province, National Statistical Office, Ministry of Digital Economy and Society.



**ตอนที่ 2 ข้อมูลการดำเนินงาน จำแนกตาม
หมวดย่อยธุรกิจ**

สารบัญสถิติ

		หน้า
ตอนที่ 2	ข้อมูลการดำเนินกิจการ จำแนกตามหมวดย่อยธุรกิจ	
ตาราง 1	ข้อมูลสถิติที่สำคัญของสถานประกอบการธุรกิจในปี 2564 จำแนกตามหมวดย่อยธุรกิจ	99
ตาราง 2	จำนวนคนทำงานของสถานประกอบการธุรกิจในปี 2564 จำแนกตามลักษณะการจ้างงาน เพศ และหมวดย่อยธุรกิจ	100
ตาราง 3	จำนวนและร้อยละของสถานประกอบการธุรกิจที่มีลูกจ้าง จำแนกตามจำนวนวันทำงานต่อสัปดาห์ จำนวนชั่วโมงทำงานเฉลี่ยต่อวันของลูกจ้าง และหมวดย่อยธุรกิจ	101
ตาราง 4	ค่าตอบแทนแรงงานของสถานประกอบการธุรกิจในปี 2564 จำแนกตามหมวดย่อยธุรกิจ	102
ตาราง 5	ค่าใช้จ่ายทั้งสิ้น มูลค่าสินค้าและวัสดุประกอบและส่วนเปลี่ยนแปลงสินค้าของสถานประกอบการธุรกิจปี 2564 จำแนกตามหมวดย่อยธุรกิจ	103
ตาราง 6	ค่าใช้จ่ายทั้งสิ้นของสถานประกอบการธุรกิจปี 2564 จำแนกตามหมวดย่อยธุรกิจ	104
ตาราง 7	จำนวนและร้อยละของช่องทางการจ่ายชำระเงินสำหรับธุรกรรมประเภทต่าง ๆ ของสถานประกอบการธุรกิจในปี 2564 จำแนกตามหมวดย่อยธุรกิจ	106
ตาราง 8	รายรับทั้งสิ้นของสถานประกอบการธุรกิจในปี 2564 จำแนกตามหมวดย่อยธุรกิจ	108
ตาราง 9	จำนวนและร้อยละของสถานประกอบการธุรกิจที่มีการรับโอนและรับชำระเงินค่าสินค้าและบริการจากลูกค้า จำแนกตามหมวดย่อยธุรกิจ	110
ตาราง 10	มูลค่าตามบัญชีของสินทรัพย์ถาวรของสถานประกอบการธุรกิจ ณ วันที่ 1 มกราคม 2564 จำแนกตามหมวดย่อยธุรกิจ	111
ตาราง 11	มูลค่าสินทรัพย์ถาวรที่เปลี่ยนแปลงของสถานประกอบการธุรกิจระหว่าง มกราคม - ธันวาคม 2564 จำแนกตามหมวดย่อยธุรกิจ	113
ตาราง 12	จำนวนและร้อยละของสถานประกอบการธุรกิจที่มีการชำระค่าลิขสิทธิ์ สิทธิบัตร เครื่องหมายการค้าให้กับต่างประเทศ จำแนกตามร้อยละของค่าใช้จ่ายทั้งสิ้น และหมวดย่อยธุรกิจ	114
ตาราง 13	จำนวนและร้อยละของสถานประกอบการธุรกิจเป็นศูนย์กลางซื้อสินค้าจากประเทศหนึ่งเพื่อจำหน่ายให้กับอีกประเทศหนึ่งโดยไม่มีการขนส่งสินค้าเข้า-ออกเขตแดนประเทศไทย จำแนกตามร้อยละของค่าใช้จ่ายทั้งสิ้น ของรายรับทั้งสิ้น และหมวดย่อยธุรกิจ	115

สารบัญตารางสถิติ (ต่อ)

		หน้า
ตาราง 14	จำนวนและร้อยละของสถานประกอบการธุรกิจที่รายงานปัญหาและอุปสรรคของสถานประกอบการ จำแนกตามหมวดย่อยธุรกิจ	116
ตาราง 15	จำนวนและร้อยละของสถานประกอบการธุรกิจที่รายงานความช่วยเหลือที่ต้องการจากหน่วยงานของรัฐ จำแนกตามหมวดย่อยธุรกิจ	117
ตาราง 16	รายได้จากการดำเนินงานของสถานประกอบการธุรกิจในปี 2564 จำแนกตามหมวดย่อยธุรกิจ และรูปแบบการจัดตั้งตามกฎหมาย	118
ตาราง 17	รายได้จากการดำเนินงานของสถานประกอบการธุรกิจในปี 2564 จำแนกตามหมวดย่อยธุรกิจ และขนาดของสถานประกอบการ	119

ตาราง 1 ข้อมูลสถิติที่สำคัญของสถานประกอบการธุรกิจในปี 2564 จำแนกตามหมวดย่อยธุรกิจ

TABLE 1 PRINCIPAL STATISTICS OF BUSINESS ESTABLISHMENTS IN 2021 BY DIVISION OF BUSINESS INDUSTRY

รหัส Code	หมวดย่อยธุรกิจ	จำนวน สถานประกอบการ Number of establishments	จำนวน คนทำงาน Number of persons engaged	ลูกจ้าง Employees		รายได้ จากการดำเนินงาน Income	ค่าใช้จ่าย ขั้นกลาง Intermediate consumption	มูลค่าเพิ่ม Value added	Division of business industry
				จำนวน Number	ค่าตอบแทน แรงงาน Remuneration				
	รวม	33,255	91,491	44,033	4,439,905.8	105,749,471.0	87,975,442.6	17,774,028.4	Total
45	การขายส่งและการขายปลีก การซ่อมยานยนต์และจักรยานยนต์	2,824	9,217	5,503	742,891.5	13,262,142.9	10,437,504.4	2,824,638.5	Wholesale and retail trade; repair of motor vehicles and motorcycles
46	การขายส่ง (ยกเว้นยานยนต์และจักรยานยนต์)	1,991	8,632	5,291	665,824.1	28,930,208.2	25,789,347.4	3,140,860.9	Wholesale trade (except of motor vehicles and motorcycles)
47	การขายปลีก (ยกเว้นยานยนต์และจักรยานยนต์)	16,223	47,258	26,635	2,207,679.9	57,458,049.0	48,103,663.7	9,354,385.4	Retail trade (except of motor vehicles and motorcycles)
55	ที่พักแรม	262	1,480	1,106	136,590.3	385,399.3	171,491.9	213,907.4	Accommodation
56	การบริการอาหารและเครื่องดื่ม	4,847	11,937	2,723	364,688.4	3,460,858.6	2,338,267.7	1,122,590.9	Food and beverage service activities
59	การผลิตภาพยนตร์ วีดิทัศน์ และรายการโทรทัศน์ การบันทึกเสียงลงบนสื่อ และการจัดพิมพ์จำหน่ายหรือเผยแพร่ดนตรี	15	104	80	10,676.6	49,310.8	12,914.7	36,396.1	Motion picture, video and television programme production, sound recording and music publishing activities
60	การจัดผังรายการและการแพร่ภาพกระจายเสียง	73	262	101	14,687.8	15,953.7	9,193.6	6,760.1	Programming and broadcasting activities
62	การจัดทำโปรแกรมคอมพิวเตอร์ การให้คำปรึกษาเกี่ยวกับคอมพิวเตอร์ และกิจกรรมที่เกี่ยวข้อง	4	12	8	1,536.0	2,400.8	527.9	1,872.9	Computer programming, consultancy and related activities
63	การบริการสารสนเทศ	1	88	88	C	C	C	C	Information service activities
68	กิจกรรมอสังหาริมทรัพย์	1,541	3,014	645	75,967.5	687,726.5	207,877.1	479,849.4	Real estate activities
69	กิจกรรมทางกฎหมายและการบัญชี	104	273	148	18,943.7	56,017.2	17,426.6	38,590.6	Legal and accounting activities
70	กิจกรรมของสำนักงานใหญ่และการบริการให้คำปรึกษาด้านการบริหารจัดการ	3	9	4	C	C	C	C	Activities of head offices; management consultancy activities
71	กิจกรรมด้านสถาปัตยกรรมและวิศวกรรม รวมถึงการทดสอบและการวิเคราะห์ทางเทคนิค	21	209	172	20,038.5	73,200.4	36,670.6	36,529.7	Architectural and engineering activities; technical testing and analysis
72	การวิจัยและพัฒนาเชิงวิทยาศาสตร์	1	6	5	C	C	C	C	Scientific research and development
73	การโฆษณาและการวิจัยตลาด	48	168	96	9,676.8	42,600.0	18,784.8	23,815.2	Advertising and market research
74	กิจกรรมทางวิชาชีพ วิทยาศาสตร์ และเทคนิคอื่นๆ	56	136	51	5,891.9	26,166.8	15,552.5	10,614.2	Other professional, scientific and technical activities
77	กิจกรรมการให้เช่า	136	355	116	7,169.7	37,531.7	18,462.1	19,069.6	Rental and leasing activities
78	กิจกรรมการจ้างงาน	1	3	3	C	C	C	C	Employment activities
79	กิจกรรมของตัวแทนธุรกิจท่องเที่ยว การจัดนำเที่ยว การบริการสำรอง และกิจกรรมที่เกี่ยวข้อง	24	65	42	3,157.9	5,310.0	1,631.2	3,678.9	Travel agency, tour operator, reservation service and related activities
80	การบริการรักษาความปลอดภัยและการสืบสวน	10	496	480	52,916.0	75,428.0	14,249.8	61,178.2	Security and investigation activities
81	กิจกรรมการบริการสำหรับอาคารและภูมิทัศน์	19	392	353	28,499.1	63,375.1	24,351.4	39,023.7	Services to buildings and landscape activities
82	การบริการด้านการบริหารและสนับสนุนการดำเนินงานของสำนักงาน และกิจกรรมอื่นๆ ที่สนับสนุนทางธุรกิจ	156	363	82	9,020.5	223,796.0	174,647.3	49,148.7	Office administrative, office support and other business support activities
90	กิจกรรมการสร้างสรรคดีศิลปะและความบันเทิง	863	1,764	51	621.6	49,830.5	20,588.2	29,242.4	Creative, arts and entertainment activities
92	กิจกรรมการพนันและการเสี่ยงโชค	28	62	28	4,351.2	36,204.7	30,877.9	5,326.8	Gambling and betting activities
93	กิจกรรมด้านการกีฬา ความบันเทิง และการนันทนาการ	64	129	46	4,363.4	24,050.2	11,412.6	12,637.6	Sports activities and amusement and recreation activities
95	การซ่อมคอมพิวเตอร์และของใช้ส่วนบุคคล และของใช้ในครัวเรือน	543	663	54	6,664.8	126,247.3	71,305.8	54,941.5	Repair of computers and personal and household goods
96	กิจกรรมบริการส่วนบุคคลอื่นๆ	3,397	4,397	122	16,640.4	353,998.7	197,847.7	156,151.1	Other personal service activities

หมายเหตุ : C หมายถึง ข้อมูลปกปิด

Note : C means confidential data.

ที่มา : สำนักธุรกิจและอุตสาหกรรม พ.ศ. 2565 (ธุรกิจทางการค้าและธุรกิจทางการบริการ) จังหวัดสุรินทร์ สำนักงานสถิติแห่งชาติ กระทรวงดิจิทัลเพื่อเศรษฐกิจและสังคม

Source : The 2022 Business and Industrial Census (Trade and Services Industry) Surin Province, National Statistical Office, Ministry of Digital Economy and Society.

ตาราง 2 จำนวนคนทำงานของสถานประกอบการธุรกิจในปี 2564 จำแนกตามลักษณะการจ้างงาน เพศ และหมวดย่อยธุรกิจ

TABLE 2 NUMBER OF PERSONS ENGAGED OF BUSINESS IN 2021 BY WORK STATUS, SEX AND DIVISION OF BUSINESS INDUSTRY

รหัส Code	หมวดย่อยธุรกิจ Number of establishments	จำนวน สถาน- ประกอบการ Number of establishments			รวม Total			คนทำงานโดยไม่ได้รับ ค่าจ้าง เงินเดือน Unpaid workers			ลูกจ้าง Employees									พนักงานที่ไม่ต้องใช้เทคนิค Unskilled staff			Division of business industry			
		รวม Total	ชาย Male	หญิง Female	รวม Total	ชาย Male	หญิง Female	รวม Total			ผู้บริหาร General manager			ผู้จัดการฝ่ายและ หัวหน้าแผนกต่าง ๆ Department manager and Head department / Division chief			พนักงานผู้ใช้เทคนิคระดับกลาง Intermediate skilled staff			รวม Total	ชาย Male	หญิง Female				
								รวม Total	ชาย Male	หญิง Female	รวม Total	ชาย Male	หญิง Female	รวม Total	ชาย Male	หญิง Female	รวม Total	ชาย Male	หญิง Female					รวม Total	ชาย Male	หญิง Female
		รวม	33,255	91,491	40,289	51,202	47,458	23,709	23,750	44,033	16,581	27,452	1,257	536	721	1,980	1,174	806	22,808	6,773	16,035	17,988	8,098	9,891	Total	
45		การขายส่งและการขายปลีก การซ่อมยานยนต์และจักรยายนต์	2,824	9,217	6,873	2,344	3,714	2,978	736	5,503	3,895	1,608	314	160	154	321	187	135	4,277	3,265	1,012	590	282	308	Wholesale and retail trade; repair of motor vehicles and motorcycles	
46		การขายส่ง (ยกเว้นยานยนต์และจักรยายนต์)	1,991	8,632	5,225	3,407	3,341	1,889	1,452	5,291	3,337	1,955	150	92	58	325	166	160	1,720	835	885	3,096	2,244	852	Wholesale trade (except of motor vehicles and motorcycle)	
47		การขายปลีก (ยกเว้นยานยนต์และจักรยายนต์)	16,223	47,258	16,531	30,727	20,623	9,456	11,167	26,635	7,075	19,560	547	149	398	1,032	702	330	14,717	1,913	12,803	10,339	4,311	6,028	Retail trade (except of motor vehicles and motorcycles)	
55		ที่พักแรม	262	1,480	549	930	373	170	204	1,106	380	727	44	26	19	72	46	26	285	102	183	705	206	499	Accommodation	
56		การบริการอาหารและเครื่องดื่ม	4,847	11,937	4,097	7,840	9,214	3,748	5,465	2,723	349	2,374	49	10	39	59	13	46	911	149	761	1,704	176	1,528	Food and beverage service activities	
59		การผลิตภาพยนตร์ วีดิทัศน์ และรายการโทรทัศน์ การบันทึกเสียงลงบนสื่อ และการจัดพิมพ์จำหน่ายหรือเผยแพร่ดนตรี	15	104	78	26	24	19	5	80	59	21	-	-	-	10	5	5	41	30	11	29	24	5	Motion picture, video and television programme production sound recording and music publishing activities	
60		การจัดผังรายการและการแพร่ภาพกระจายเสียง	73	262	115	147	161	57	104	101	58	43	14	-	14	14	-	72	43	29	-	-	-	-	Programming and broadcasting activities	
62		การจัดทำโปรแกรมคอมพิวเตอร์ การให้คำปรึกษาเกี่ยวกับคอมพิวเตอร์ และกิจกรรมที่เกี่ยวข้อง	4	12	10	2	4	4	-	8	6	2	-	-	-	8	6	2	-	-	-	-	-	-	-	Computer programming, consultancy and related activities
63		การบริการสารสนเทศ	1	88	56	32	-	-	-	88	56	32	3	1	2	9	3	6	60	38	22	16	14	2	Information service activities	
68		กิจกรรมอสังหาริมทรัพย์	1,541	3,014	1,472	1,541	2,368	1,271	1,097	645	201	444	98	84	14	19	5	15	67	15	53	462	99	363	Real estate activities	
69		กิจกรรมทางกฎหมายและการบัญชี	104	273	56	218	126	53	72	148	3	145	13	-	13	53	-	53	71	-	71	11	3	9	Legal and accounting activities	
70		กิจกรรมของสำนักงานใหญ่และการบริการให้คำปรึกษาด้านการบริหารจัดการ	3	9	7	2	5	3	2	4	4	-	-	-	-	-	-	-	4	4	-	-	-	-	Activities of head offices; management consultancy activities	
71		กิจกรรมด้านสถาปัตยกรรมและวิศวกรรม รวมถึงการทดสอบและการวิเคราะห์ทางเทคนิค	21	209	129	80	38	18	20	172	111	61	3	2	1	14	5	9	154	103	51	2	2	-	Architectural and engineering activities; technical testing and analysis	
72		การวิจัยและพัฒนาเชิงวิทยาศาสตร์	1	6	1	5	1	1	-	5	-	5	-	-	-	5	-	5	-	-	-	-	-	-	Scientific research and development	
73		การโฆษณาและการวิจัยตลาด	48	168	168	-	72	72	-	96	96	-	-	-	-	-	-	96	96	-	-	-	-	-	Advertising and market research	
74		กิจกรรมทางวิชาชีพ วิทยาศาสตร์ และเทคนิคอื่นๆ	56	136	103	33	85	56	29	51	47	4	-	-	-	-	-	49	45	4	2	2	-	-	Other professional, scientific and technical activities	
77		กิจกรรมการให้เช่า	136	355	291	63	239	188	50	116	103	13	-	-	-	6	-	6	3	-	3	107	103	4	Rental and leasing activities	
78		กิจกรรมการจ้างงาน	1	3	1	2	-	-	-	3	1	2	-	-	-	-	-	-	3	1	2	-	-	-	Employment activities	
79		กิจกรรมของตัวแทนธุรกิจท่องเที่ยว การจัดนำเที่ยว การบริการสำรอง และกิจกรรมที่เกี่ยวข้อง	24	65	29	36	23	9	14	42	20	22	-	-	-	-	-	-	4	-	4	38	20	18	Travel agency, tour operator, reservation service and related activities	
80		การบริการรักษาความปลอดภัยและการสืบสวน	10	496	490	6	16	12	4	480	478	2	-	-	-	7	5	2	48	48	-	425	425	-	Security and investigation activities	
81		กิจกรรมการบริการสำหรับอาคารและภูมิทัศน์	19	392	145	247	39	25	14	353	120	233	2	1	1	3	1	2	14	13	1	334	105	229	Services to buildings and landscape activities	
82		การบริหารจัดการบริหารและสนับสนุนการดำเนินงานของสำนักงาน และกิจกรรมอื่นๆ ที่สนับสนุนทางธุรกิจ	156	363	163	200	281	127	154	82	36	46	-	-	-	-	-	-	33	-	33	49	36	13	Office administrative, office support and other business support activities	
90		กิจกรรมการสร้างสรรค์ศิลปะและความบันเทิง	863	1,764	1,431	333	1,713	1,416	297	51	15	36	-	-	-	-	-	-	51	15	36	-	-	-	Creative, arts and entertainment activities	
92		กิจกรรมการพนันและการเสี่ยงโชค	28	62	34	28	34	17	17	28	17	11	11	6	6	-	-	-	-	-	-	17	11	6	Gambling and betting activities	
93		กิจกรรมด้านการกีฬา ความบันเทิง และการันทนาการ	64	129	84	45	83	57	26	46	27	19	2	1	1	9	9	-	15	14	1	20	3	17	Sports activities and amusement and recreation activities	
95		การซ่อมคอมพิวเตอร์และของใช้ส่วนบุคคล และของใช้ในครัวเรือน	543	663	391	272	610	347	263	54	45	9	1	1	-	7	6	1	34	26	8	12	12	-	Repair of computers and personal and household goods	
96		กิจกรรมบริการส่วนบุคคลอื่นๆ	3,397	4,397	1,760	2,636	4,275	1,716	2,559	122	44	78	6	4	2	5	2	3	81	18	63	30	20	10	Other personal service activities	

ที่มา : สำนักธุรกิจและอุตสาหกรรม พ.ศ. 2565 (ธุรกิจทางการค้าและธุรกิจทางการบริการ) จังหวัดสุรินทร์ สำนักงานสถิติแห่งชาติ กระทรวงดิจิทัลเพื่อเศรษฐกิจและสังคม

Source : The 2022 Business and Industrial Census (Trade and Services Industry) Surin Province, National Statistical Office, Ministry of Digital Economy and Society.

ตาราง 3 จำนวนและร้อยละของสถานประกอบการธุรกิจที่มีลูกจ้าง จำแนกตามจำนวนวันทำงานต่อสัปดาห์ จำนวนชั่วโมงทำงานเฉลี่ยต่อวันของลูกจ้าง และหมวดย่อยธุรกิจ

TABLE 3 NUMBER AND PERCENTAGE OF BUSINESS ESTABLISHMENTS EMPLOYEES BY NUMBER OF DAYS WORKED PER WEEK, AVERAGE NUMBER OF HOURS WORKED PER DAY BY EMPLOYEES AND DIVISION OF BUSINESS INDUSTRY

รหัส Code	หมวดย่อยธุรกิจ	จำนวนสถานประกอบการที่มีลูกจ้าง		ลูกจ้าง Employees												Division of business industry
		Number of establishment's employees		จำนวนวันทำงานต่อสัปดาห์						จำนวนชั่วโมงทำงานเฉลี่ยต่อวัน (เฉลี่ยทุกกะ)						
				Number of days worked per week						Average number of hours worked per day						
		จำนวน	ร้อยละ	<5		5 - 6		7		< 8		8 - 10		11 - 12		
Number	%	Number	%	Number	%	Number	%	Number	%	Number	%	Number	%			
	รวม	13,406	100.0	475	3.5	7,904	59.0	5,028	37.5	1,223	9.2	10,501	78.3	1,682	12.5	Total
45	การขายส่งและการขายปลีก การซ่อมยานยนต์และจักรยานยนต์	1,245	100.0	25	2.0	1,042	83.7	178	14.3	307	24.7	938	75.3	-	-	Wholesale and retail trade; repair of motor vehicles and motorcycles
46	การขายส่ง (ยกเว้นยานยนต์และจักรยานยนต์)	904	100.0	99	11.0	669	74.1	135	15.0	53	5.8	842	93.1	10	1.1	Wholesale trade (except of motor vehicles and motorcycles)
47	การขายปลีก (ยกเว้นยานยนต์และจักรยานยนต์)	9,495	100.0	275	2.9	5,302	55.8	3,918	41.3	335	3.5	7,714	81.3	1,446	15.2	Retail trade (except of motor vehicles and motorcycles)
55	ที่พักแรม	154	100.0	11	7.4	66	43.1	76	49.5	16	10.7	95	61.4	43	27.9	Accommodation
56	การบริการอาหารและเครื่องดื่ม	917	100.0	4	0.4	460	50.2	453	49.4	387	42.2	487	53.1	43	4.7	Food and beverage service activities
59	การผลิตภาพยนตร์ วิดีทัศน์ และรายการโทรทัศน์ การบันทึกเสียงลงบนสื่อ และการจัดพิมพ์จำหน่ายหรือเผยแพร่ดนตรี	11	100.0	5	45.5	6	54.6	-	-	3	27.3	6	54.6	2	18.2	Motion picture, video and television programme production, sound recording and music publishing activities
60	การจัดผังรายการและการแพร่ภาพกระจายเสียง	43	100.0	-	-	29	66.7	14	33.3	14	33.3	29	66.7	-	-	Programming and broadcasting activities
62	การจัดทำโปรแกรมคอมพิวเตอร์ การให้คำปรึกษาเกี่ยวกับคอมพิวเตอร์ และกิจกรรมที่เกี่ยวข้อง	2	100.0	-	-	2	100.0	-	-	-	-	2	100.0	-	-	Computer programming, consultancy and related activities
63	การบริการสารสนเทศ	1	100.0	-	-	1	100.0	-	-	-	-	1	100.0	-	-	Information service activities
68	กิจกรรมอสังหาริมทรัพย์	280	100.0	-	-	112	40.0	168	60.0	84	29.8	112	40.0	85	30.2	Real estate activities
69	กิจกรรมทางกฎหมายและการบัญชี	77	100.0	-	-	51	65.5	27	34.5	-	-	77	100.0	-	-	Legal and accounting activities
70	กิจกรรมของสำนักงานใหญ่และการบริการให้คำปรึกษาด้านการบริหารจัดการ	2	100.0	-	-	2	100.0	-	-	-	-	2	100.0	-	-	Activities of head offices; management consultancy activities
71	กิจกรรมด้านสถาปัตยกรรมและวิศวกรรม รวมถึงการทดสอบและการวิเคราะห์ทางเทคนิค	21	100.0	-	-	21	100.0	-	-	-	-	21	100.0	-	-	Architectural and engineering activities; technical testing and analysis
72	การวิจัยและพัฒนาเชิงวิทยาศาสตร์	1	100.0	-	-	1	100.0	-	-	-	-	1	100.0	-	-	Scientific research and development
73	การโฆษณาและการวิจัยตลาด	24	100.0	-	-	24	100.0	-	-	-	-	24	100.0	-	-	Advertising and market research
74	กิจกรรมทางวิชาชีพ วิทยาศาสตร์ และเทคนิคอื่นๆ	15	100.0	14	93.2	1	6.8	-	-	14	93.2	1	6.8	-	-	Other professional, scientific and technical activities
77	กิจกรรมการให้เช่า	51	100.0	35	68.6	16	31.4	-	-	-	-	51	100.0	-	-	Rental and leasing activities
78	กิจกรรมการจ้างงาน	1	100.0	-	-	1	100.0	-	-	-	-	1	100.0	-	-	Employment activities
79	กิจกรรมของตัวแทนธุรกิจท่องเที่ยว การจัดนำเที่ยว การบริการสำรอง และกิจกรรมที่เกี่ยวข้อง	11	100.0	4	36.4	5	45.5	2	18.2	-	-	11	100.0	-	-	Travel agency, tour operator, reservation service and related activities
80	การบริการรักษาความปลอดภัยและการสืบสวน	6	100.0	-	-	5	83.3	1	16.7	-	-	5	83.3	1	16.7	Security and investigation activities
81	กิจกรรมการบริการสำหรับอาคารและภูมิทัศน์	19	100.0	-	-	9	47.4	10	52.6	6	31.6	12	63.2	1	5.3	Services to buildings and landscape activities
82	การบริการด้านการบริหารและสนับสนุนการดำเนินงานของสำนักงาน และกิจกรรมอื่นๆ ที่สนับสนุนทางธุรกิจ	33	100.0	-	-	4	12.1	29	87.9	-	-	4	12.1	29	87.9	Office administrative, office support and other business support activities
90	กิจกรรมการสร้างสรรคดีปะและความบันเทิง	3	100.0	3	100.0	-	-	-	-	3	100.0	-	-	-	-	Creative, arts and entertainment activities
92	กิจกรรมการพนันและการเสี่ยงโชค	6	100.0	-	-	6	100.0	-	-	-	-	6	100.0	-	-	Gambling and betting activities
93	กิจกรรมด้านการกีฬา ความบันเทิง และการนันทนาการ	21	100.0	-	-	11	52.4	10	47.6	-	-	21	100.0	-	-	Sports activities and amusement and recreation activities
95	การซ่อมคอมพิวเตอร์และของใช้ส่วนบุคคล และของใช้ในครัวเรือน	29	100.0	-	-	29	100.0	-	-	-	-	29	100.0	-	-	Repair of computers and personal and household goods
96	กิจกรรมบริการส่วนบุคคลอื่นๆ	35	100.0	-	-	29	83.0	6	17.0	2	5.7	11	31.2	22	63.1	Other personal service activities

ที่มา : สำมะโนธุรกิจและอุตสาหกรรม พ.ศ. 2565 (ธุรกิจทางการค้าและธุรกิจทางการบริการ) จังหวัดสุรินทร์ สำนักงานสถิติแห่งชาติ กระทรวงดิจิทัลเพื่อเศรษฐกิจและสังคม

Source : The 2022 Business and Industrial Census (Trade and Services Industry) Surin Province, National Statistical Office, Ministry of Digital Economy and Society.

ตาราง 4 ค่าตอบแทนแรงงานของสถานประกอบการธุรกิจในปี 2564 จำแนกตามหมวดย่อยธุรกิจ

TABLE 4 REMUNERATION OF BUSINESS ESTABLISHMENTS IN 2021 BY DIVISION OF BUSINESS INDUSTRY

(พันบาท In Thousand Baht)

รหัส Code	หมวดย่อยธุรกิจ	จำนวน สถาน- ประกอบการ Number of establishments	จำนวนลูกจ้าง Number of employees	รวม Total	ค่าจ้าง เงินเดือน Wages, salaries	ค่าล่วงเวลา โบนัส ฯลฯ Overtime bonus, etc.	สวัสดิการ และผลประโยชน์ ตอบแทน Fringe benefits	เงินที่สถานประกอบการ จ่ายสมทบเข้ากองทุน Employer's contribution to social security	Division of business industry
	รวม	33,255	44,033	4,439,905.8	4,141,749.8	135,693.5	73,111.0	89,351.5	Total
45	การขายส่งและการขายปลีก การซ่อมยานยนต์และจักรยายนต์	2,824	5,503	742,891.5	668,962.2	35,737.7	21,477.5	16,714.1	Wholesale and retail trade; repair of motor vehicles and motorcycles
46	การขายส่ง (ยกเว้นยานยนต์และจักรยายนต์)	1,991	5,291	665,824.1	631,968.4	13,247.9	5,784.0	14,823.9	Wholesale trade (except of motor vehicles and motorcycles)
47	การขายปลีก (ยกเว้นยานยนต์และจักรยายนต์)	16,223	26,635	2,207,679.9	2,095,264.2	64,092.3	6,174.4	42,148.9	Retail trade (except of motor vehicles and motorcycles)
55	ที่พักแรม	262	1,106	136,590.3	128,748.6	2,889.7	1,327.7	3,624.2	Accommodation
56	การบริการอาหารและเครื่องดื่ม	4,847	2,723	364,688.4	321,170.6	3,518.4	37,429.9	2,569.5	Food and beverage service activities
59	การผลิตภาพยนตร์ วีดิทัศน์ และรายการโทรทัศน์ การบันทึกเสียงลงบนสื่อ และการจัดพิมพ์จำหน่ายหรือเผยแพร่ดนตรี	15	80	10,676.6	10,295.0	-	-	381.6	Motion picture, video and television programme production, sound recording and music publishing activities
60	การจัดผังรายการและการแพร่ภาพกระจายเสียง	73	101	14,687.8	14,083.0	-	-	604.8	Programming and broadcasting activities
62	การจัดทำโปรแกรมคอมพิวเตอร์ การให้คำปรึกษาเกี่ยวกับคอมพิวเตอร์ และกิจกรรมที่เกี่ยวข้อง	4	8	1,536.0	1,459.2	-	-	76.8	Computer programming, consultancy and related activities
63	การบริการสารสนเทศ	1	88	C	C	C	C	C	Information service activities
68	กิจกรรมอสังหาริมทรัพย์	1,541	645	75,967.5	73,741.7	200.0	58.6	1,967.2	Real estate activities
69	กิจกรรมทางกฎหมายและการบัญชี	104	148	18,943.7	18,002.9	585.5	7.3	348.0	Legal and accounting activities
70	กิจกรรมของสำนักงานใหญ่และการบริการให้คำปรึกษาด้านการบริหารจัดการ	3	4	C	C	-	-	C	Activities of head offices; management consultancy activities
71	กิจกรรมด้านสถาปัตยกรรมและวิศวกรรม รวมถึงการทดสอบและการวิเคราะห์ทางเทคนิค	21	172	20,038.5	18,794.0	30.0	77.3	1,137.2	Architectural and engineering activities; technical testing and analysis
72	การวิจัยและพัฒนาเชิงวิทยาศาสตร์	1	5	C	C	-	-	C	Scientific research and development
73	การโฆษณาและการวิจัยตลาด	48	96	9,676.8	9,676.8	-	-	-	Advertising and market research
74	กิจกรรมทางวิชาชีพ วิทยาศาสตร์ และเทคนิคอื่นๆ	56	51	5,891.9	5,809.1	-	-	82.8	Other professional, scientific and technical activities
77	กิจกรรมการให้เช่า	136	116	7,169.7	6,781.0	312.0	21.0	55.7	Rental and leasing activities
78	กิจกรรมการจ้างงาน	1	3	C	C	-	-	C	Employment activities
79	กิจกรรมของตัวแทนธุรกิจท่องเที่ยว การจัดงาน การบริการสำรอง และกิจกรรมที่เกี่ยวข้อง	24	42	3,157.9	3,143.5	-	-	14.4	Travel agency, tour operator, reservation service and related activities
80	การบริการรักษาความปลอดภัยและการสืบสวน	10	480	52,916.0	50,499.6	-	60.0	2,356.4	Security and investigation activities
81	กิจกรรมการบริการสำหรับอาคารและภูมิทัศน์	19	353	28,499.1	27,341.1	5.0	237.2	915.8	Services to buildings and landscape activities
82	การบริการด้านการบริหารและสนับสนุนดำเนินงานของสำนักงาน และกิจกรรมอื่นๆ ที่สนับสนุนทางธุรกิจ	156	82	9,020.5	8,724.6	-	-	295.9	Office administrative, office support and other business support activities
90	กิจกรรมการสร้างสรรศิลป์และความบันเทิง	863	51	621.6	621.6	-	-	-	Creative, arts and entertainment activities
92	กิจกรรมการพนันและการเสี่ยงโชค	28	28	4,351.2	4,200.0	-	-	151.2	Gambling and betting activities
93	กิจกรรมด้านการกีฬา ความบันเทิง และการนันทนาการ	64	46	4,363.4	4,032.0	250.0	9.2	72.2	Sports activities and amusement and recreation activities
95	การซ่อมคอมพิวเตอร์และของใช้ส่วนบุคคล และของใช้ในครัวเรือน	543	54	6,664.8	6,536.0	-	-	128.8	Repair of computers and personal and household goods
96	กิจกรรมบริการส่วนบุคคลอื่นๆ	3,397	122	16,640.4	14,706.6	1,369.3	207.2	357.3	Other personal service activities

หมายเหตุ : C หมายถึง ข้อมูลปกปิด

Note : C means confidential data.

ที่มา : สำมะโนธุรกิจและอุตสาหกรรม พ.ศ. 2565 (ธุรกิจทางการค้าและธุรกิจทางการบริการ) จังหวัดสุรินทร์ สำนักงานสถิติแห่งชาติ กระทรวงดิจิทัลเพื่อเศรษฐกิจและสังคม

Source : The 2022 Business and Industrial Census (Trade and Services Industry) Surin Province, National Statistical Office, Ministry of Digital Economy and Society.

ตาราง 5 ค่าใช้จ่ายทั้งสิ้น มูลค่าสินค้าและวัสดุประกอบและส่วนเปลี่ยนแปลงสินค้าของสถานประกอบการธุรกิจปี 2564 จำนวนตามหมวดย่อยธุรกิจ

TABLE 5 TOTAL EXPENSES, VALUE OF STOCKS AND CHANGE IN VALUE OF STOCKS OF BUSINESS ESTABLISHMENTS IN 2021 BY DIVISION OF BUSINESS INDUSTRY

รหัส Code	หมวดย่อยธุรกิจ Number of establishments	จำนวน สถานประกอบการ Total	รวม Total	ค่าซื้อสินค้า เพื่อการจำหน่าย และ/หรือให้บริการ Value of goods purchased for sale or rendering services	ค่าไฟฟ้า Electricity	ค่าน้ำประปา Water supply	ค่าก๊าซ/ ค่าน้ำมัน Gas/ Fuel	ค่าบริการ อินเทอร์เน็ต Cost of internet services	ค่า อุปกรณ์ คอมพิวเตอร์ Repair and maintenance of computer	ค่า บำรุงรักษา เกี่ยวกับระบบ คอมพิวเตอร์ คอมพิวเตอร์ Annual expenses in computer system	ค่าซ่อมแซม สิ่งก่อสร้าง ยานพาหนะ เครื่องจักร และเครื่องมือ ฯลฯ Repair on construction, vehicles, machinery and equipment, etc.	ค่าเช่า ยานพาหนะ เครื่องจักร และเครื่องมือ ฯลฯ Rent on vehicles, machinery and equipment, etc.	ค่าเช่า อาคาร/ อาคาร พร้อมที่ดิน Rent on buildings/ Rent on land and buildings	ค่าใช้จ่ายอื่นๆ Other expenses	มูลค่าสินค้าและวัสดุประกอบคงเหลือ Value of stocks		ส่วน เปลี่ยนแปลง ของสินค้าและ วัสดุประกอบ คงเหลือ Change in value of stocks	Division of business industry
															1 ม.ค. 2564	31 ธ.ค. 2564		
															Jan 1, 2021	Dec 31, 2021		
	รวม	33,255	88,493,155.8	84,286,128.1	761,065.3	123,695.4	786,816.3	81,126.3	10,390.2	10,102.8	165,727.1	43,879.6	451,258.1	1,772,966.6	12,744,923.0	13,998,804.8	1,253,881.8	Total
45	การขายส่งและการขายปลีก การซ่อมยานยนต์ และจักรยานยนต์	2,824	10,535,585.1	9,970,053.1	59,381.9	14,804.4	67,708.8	7,639.5	1,410.0	5,610.6	12,676.6	4,438.2	58,936.6	332,925.6	1,787,442.8	1,833,511.0	46,068.2	Wholesale and retail trade; repair of motor vehicles and motorcycles
46	การขายส่ง (ยกเว้นยานยนต์และจักรยานยนต์)	1,991	25,927,077.3	25,072,584.8	92,236.1	12,215.4	214,866.4	7,433.6	2,106.0	855.6	68,954.9	18,964.6	19,717.8	417,142.2	3,995,554.6	4,346,412.4	350,857.9	Wholesale trade (except of motor vehicles and motorcycle)
47	การขายปลีก (ยกเว้นยานยนต์และจักรยานยนต์)	16,223	48,333,708.7	46,418,094.5	373,862.3	39,261.9	383,684.5	31,683.1	5,337.9	1,006.4	54,808.0	14,493.8	253,346.9	758,129.5	6,488,036.4	7,303,600.8	815,564.3	Retail trade (except of motor vehicles and motorcycles)
55	ที่พักแรม	262	175,061.6	85,154.8	44,503.2	6,867.2	4,393.3	2,717.6	226.0	299.0	6,488.4	-	-	24,412.2	8,232.9	7,845.6	-387.3	Accommodation
56	การบริการอาหารและเครื่องดื่ม	4,847	2,342,420.3	1,977,299.3	91,001.4	20,797.1	67,003.4	10,254.2	65.0	2,247.2	8,865.6	3,350.7	81,386.4	80,150.1	57,347.2	51,702.8	-5,644.4	Food and beverage service activities
59	การผลิตภาพยนตร์ วีดิทัศน์ และรายการโทรทัศน์ การบันทึกเสียงลงบนสื่อ และการจัดพิมพ์จำหน่ายหรือเผยแพร่ดนตรี	15	12,974.7	2,470.5	5,555.6	388.2	671.2	107.6	-	-	26.0	-	2,716.0	1,039.7	630.6	653.2	22.6	Motion picture, video and television programme production and music publishing activities
60	การจัดผังรายการและการแพร่ภาพกระจายเสียง	73	9,337.6	1,785.6	2,437.5	136.2	1,432.0	485.0	89.3	-	36.0	-	1,209.6	1,726.4	-	-	-	Programming and broadcasting activities
62	การจัดทำโปรแกรมคอมพิวเตอร์ การให้คำปรึกษาเกี่ยวกับคอมพิวเตอร์ และกิจกรรมที่เกี่ยวข้อง	4	527.9	98.4	11.5	78.0	59.8	37.0	32.0	-	7.8	-	141.6	61.8	-	-	-	Computer programming, consultancy and related activities
63	การบริการสารสนเทศ	1	C	C	C	-	-	-	-	-	C	C	C	C	C	C	C	Information service activities
68	กิจกรรมอสังหาริมทรัพย์	1,541	242,800.6	75,080.2	50,955.8	20,667.4	5,947.5	10,855.8	349.0	-	3,251.9	-	-	75,693.0	265,869.9	287,274.1	21,404.3	Real estate activities
69	กิจกรรมทางกฎหมายและการบัญชี	104	17,677.3	134.0	2,369.4	396.4	6,151.2	583.0	176.7	-	664.6	544.8	2,290.0	4,367.3	93.3	101.3	8.0	Legal and accounting activities
70	กิจกรรมของสำนักงานใหญ่และการบริการให้คำปรึกษาด้านการบริหารจัดการ	3	C	C	C	C	C	C	-	-	C	-	-	C	C	C	C	Activities of head offices; management consultancy activities
71	กิจกรรมด้านสถาปัตยกรรมและวิศวกรรม รวมถึงการทดสอบและการวิเคราะห์ทางเทคนิค	21	36,745.6	29,741.0	1,206.0	103.9	779.5	34.4	8.2	-	1,056.5	-	1,224.0	2,592.2	1,989.0	1,903.9	-85.1	Architectural and engineering activities; technical testing and analysis
72	การวิจัยและพัฒนาเชิงวิทยาศาสตร์	1	C	-	C	C	-	C	-	-	-	-	-	C	-	-	-	Scientific research and development
73	การโฆษณาและการวิจัยตลาด	48	18,804.0	14,160.0	1,267.2	88.8	1,320.0	312.0	-	-	600.0	-	-	1,056.0	-	-	-	Advertising and market research
74	กิจกรรมทางวิชาชีพ วิทยาศาสตร์ และเทคนิคอื่นๆ	56	15,559.4	4,667.5	603.8	74.2	381.8	261.1	8.5	-	82.0	412.5	8,360.0	708.2	1,867.6	1,754.9	-112.8	Other professional, scientific and technical activities
77	กิจกรรมการให้เช่า	136	18,482.1	9,027.1	1,366.8	262.7	1,433.0	464.8	11.0	-	252.4	-	3,560.0	2,104.4	37,077.5	38,146.1	1,068.6	Rental and leasing activities
78	กิจกรรมการจ้างงาน	1	C	-	C	C	C	C	C	-	-	-	-	C	C	-	-	Employment activities
79	กิจกรรมของตัวแทนธุรกิจท่องเที่ยว การจัดงานเกี่ยวกับการบริการสำรอง และกิจกรรมที่เกี่ยวข้อง	24	1,631.2	113.6	33.9	10.4	405.3	42.3	15.8	-	60.0	405.0	78.0	467.0	7.8	3.8	-4.0	Travel agency, tour operator, reservation service and related activities
80	การบริการรักษาความปลอดภัยและการสืบสวน	10	14,249.8	11,836.0	185.2	38.2	832.0	89.6	12.0	6.0	52.5	-	60.0	1,138.3	-	-	-	Security and investigation activities
81	กิจกรรมการบริการสำหรับอาคารและภูมิทัศน์	19	24,541.4	19,827.0	479.3	145.7	1,666.0	104.1	12.0	6.0	269.0	-	66.0	1,966.3	694.0	841.0	147.0	Services to buildings and landscape activities
82	การบริการด้านกรรบริหารและสนับสนุนการดำเนินงานของสำนักงาน และกิจกรรมอื่นๆ ที่สนับสนุนทางธุรกิจ	156	178,307.3	160,261.6	2,365.3	192.3	877.2	483.5	249.6	-	753.9	-	7,636.0	5,487.9	14,482.5	15,439.6	957.1	Office administrative, office support and other business support activities
90	กิจกรรมการสร้างสรรศิลป์และความบันเทิง	863	20,588.2	5,258.9	3,422.0	518.2	4,294.1	2,134.3	55.4	-	2,015.9	-	54.0	2,835.4	30,106.0	47,063.0	16,957.0	Creative, arts and entertainment activities
92	กิจกรรมการพนันและการเสี่ยงโชค	28	30,877.9	28,896.0	121.0	38.3	201.6	21.3	-	-	28.0	-	571.2	1,000.6	57.7	225.7	168.0	Gambling and betting activities
93	กิจกรรมด้านการกีฬา ความบันเทิง และการนันทนาการ	64	11,432.6	8,536.3	812.2	210.1	358.1	165.5	22.2	-	110.1	-	380.0	838.1	12,091.7	19,447.7	7,356.0	Sports activities and amusement and recreation activities
95	การซ่อมคอมพิวเตอร์และของใช้ส่วนบุคคล และของใช้ในครัวเรือน	543	73,512.6	41,015.9	4,237.2	816.8	3,119.2	2,273.3	136.6	-	900.8	-	5,421.6	15,591.3	12,674.9	9,988.0	-2,686.9	Repair of computers and personal and household goods
96	กิจกรรมบริการส่วนบุคคลอื่นๆ	3,397	200,406.7	117,262.8	21,354.9	5,639.3	19,159.6	2,878.0	60.0	40.0	2,832.1	535.2	3,952.5	26,692.3	16,368.2	19,095.5	2,727.3	Other personal service activities

หมายเหตุ : C หมายถึง ข้อมูลปกปิด

Note : C means confidential data.

ที่มา : สำมะโนธุรกิจและอุตสาหกรรม พ.ศ. 2565 (ธุรกิจทางการค้าและธุรกิจทางการบริการ) จังหวัดสุรินทร์ สำนักงานสถิติแห่งชาติ กระทรวงดิจิทัลและสังคม

Source : The 2022 Business and Industrial Census (Trade and Services Industry) Surin Province, National Statistical Office, Ministry of Digital Economy and Society.

ตาราง 6 ค่าใช้จ่ายทั้งสิ้นของสถานประกอบการธุรกิจปี 2564 จำแนกตามหมวดย่อยธุรกิจ

TABLE 6 TOTAL EXPENSES OF BUSINESS ESTABLISHMENTS IN 2021 BY DIVISION OF BUSINESS INDUSTRY

(พันบาท In Thousand Baht)

รหัส Code	จำนวน สถาน- ประกอบการ Number of establishments	รวม Total	ค่าซื้อสินค้า เพื่อการจำหน่าย และ/หรือ ให้บริการ Value of goods purchased for sale or rendering services	ค่าใช้จ่ายอื่นๆ/Other expenses															รวม Total	คำอธิบาย คำอธิบาย คำอธิบาย	
				รวม Total	ค่าไฟฟ้า Electricity	ค่าน้ำประปา Water supply	ค่าก๊าซ/ เชื้อเพลิง Gas/ Fuel	ค่าไปรษณีย์ ค่าโทรสาร Postage/ telegramme, facsimile	ค่าวัสดุ สำนักงาน/ วัสดุสิ้นเปลือง สำนักงาน/ supplies/ Supplies	ค่าทำบัญชี ค่าทนายความ บัญชี ค่าตรวจสอบ บัญชี Account- tancy and consulting services	ค่าจ้าง ในการ ฝึกอบรม ค่าวิจัย วางแผน และ พัฒนา วางแผน และ Cost of training, research and planning	ค่าโฆษณา ค่า เบี้ย ประกันภัย ค่า ประกันภัย ค่า premium	ค่าใช้จ่าย เกี่ยวกับการ อินเทอร์เน็ต ค่าใช้จ่าย เกี่ยวกับ อินเทอร์เน็ต Cost of internet services	ค่าใช้จ่าย เกี่ยวกับการ บำรุงรักษา คอมพิวเตอร์ ค่าใช้จ่าย เกี่ยวกับระบบ คอมพิวเตอร์ Annual maintenance of computer system	ค่า ค่าขนส่ง ค่า ค่าส่ง ค่า ค่าส่ง	ค่า ค่าคอมมิชชั่น ค่า ค่าคอมมิชชั่น ค่า ค่าคอมมิชชั่น					
		33,255	88,493,155.8	84,286,128.1	4,207,027.6	761,065.3	123,695.4	786,816.3	92,211.5	97,978.3	55,437.5	7,808.1	27,186.1	80,491.1	81,126.3	10,390.2	10,102.8	299,295.0	51,618.6	Total	
45	การขายส่งและการขายปลีก การซ่อมยานยนต์ และจักรยานยนต์	2,824	10,535,585.1	9,970,053.1	565,532.0	59,381.9	14,804.4	67,708.8	11,511.7	8,785.8	5,061.1	658.3	9,896.8	11,049.9	7,639.5	1,410.0	5,610.6	32,904.1	34,235.3	Wholesale and retail trade; repair of motor vehicles and motorcycles	
46	การขายส่ง (ยกเว้นยานยนต์และจักรยานยนต์)	1,991	25,927,077.3	25,072,584.8	854,492.5	92,236.1	12,215.4	214,866.4	13,595.6	13,522.2	10,264.4	1,074.1	3,189.1	18,129.4	7,433.6	2,106.0	855.6	161,698.2	12,209.8	Wholesale trade (except of motor vehicles and motorcycles)	
47	การขายปลีก (ยกเว้นยานยนต์และจักรยานยนต์)	16,223	48,333,708.7	46,418,094.5	1,915,614.2	373,862.3	39,261.9	383,684.5	44,826.7	64,906.6	35,015.7	550.9	4,988.2	37,992.5	31,683.1	5,337.9	1,006.4	101,209.6	2,774.9	Retail trade (except of motor vehicles and motorcycles)	
55	ที่พักแรม	262	175,061.6	85,154.8	89,906.8	44,503.2	6,867.2	4,393.3	1,495.2	1,959.4	1,076.8	100.0	96.7	1,711.7	2,717.6	226.0	299.0	20.0	120.0	Accommodation	
56	การบริการอาหารและเครื่องดื่ม	4,847	2,342,420.3	1,977,299.3	365,121.0	91,001.4	20,797.1	67,003.4	8,352.8	2,514.2	530.8	2,849.2	26.7	2,883.8	10,254.2	65.0	2,247.2	921.1	-	Food and beverage service activities	
59	การผลิตภาพยนตร์ วิทยุทัศน์ และรายการโทรทัศน์ การบันทึกเสียงลงจานเสียง และการจัดพิมพ์จำหน่ายหรือเผยแพร่ดนตรี	15	12,974.7	2,470.5	10,504.2	5,555.6	388.2	671.2	326.7	89.6	127.0	34.0	-	34.2	107.6	-	-	-	-	Motion picture, video and television programme production, sound recording and music publishing activities	
60	การจัดผังรายการและการแพร่ภาพกระจายเสียง	73	9,337.6	1,785.6	7,552.0	2,437.5	136.2	1,432.0	256.6	371.0	158.4	-	-	83.5	485.0	89.3	-	-	-	Programming and broadcasting activities	
62	การจัดทำโปรแกรมคอมพิวเตอร์ การให้คำปรึกษาเกี่ยวกับคอมพิวเตอร์ และกิจกรรมที่เกี่ยวข้อง	4	527.9	-	527.9	98.4	11.5	78.0	21.4	10.0	18.0	-	-	1.8	59.8	37.0	32.0	-	-	Computer programming, consultancy and related activities	
63	การบริการสารสนเทศ	1	C	C	C	C	-	-	C	C	C	-	C	C	-	-	-	-	-	Information service activities	
68	กิจกรรมอสังหาริมทรัพย์	1,541	242,800.6	75,080.2	167,720.4	50,955.8	20,667.4	5,947.5	1,906.1	1,590.9	737.0	-	210.0	2,194.6	10,855.8	349.0	-	-	1,460.0	Real estate activities	
69	กิจกรรมทางกฎหมายและการบัญชี	104	17,677.3	134.0	17,543.3	2,369.4	396.4	6,151.2	999.7	953.9	1,140.8	256.7	5.4	26.7	583.0	176.7	-	-	86.0	Legal and accounting activities	
70	กิจกรรมของสำนักงานใหญ่และการบริการให้คำปรึกษาด้านการบริหารจัดการ	3	C	C	C	C	C	C	C	-	-	-	C	C	C	-	-	-	-	Activities of head offices; management consultancy activities	
71	กิจกรรมด้านสถาปัตยกรรมและวิศวกรรม รวมถึงการทดสอบและการวิเคราะห์ทางเทคนิค	21	36,745.6	29,741.0	7,004.6	1,206.0	103.9	779.5	88.6	204.2	133.5	-	8.5	61.5	34.4	8.2	-	-	-	Architectural and engineering activities; technical testing and analysis	
72	การวิจัยและพัฒนาเชิงวิทยาศาสตร์	1	C	-	C	C	C	-	C	C	-	C	-	-	C	-	-	-	-	Scientific research and development	
73	การโฆษณาและการวิจัยตลาด	48	18,804.0	14,160.0	4,644.0	1,267.2	88.8	1,320.0	105.6	60.0	480.0	-	-	141.6	312.0	-	-	-	-	Advertising and market research	
74	กิจกรรมทางวิชาชีพ วิทยาศาสตร์ และเทคนิคอื่นๆ	56	15,559.4	4,667.5	10,891.9	603.8	74.2	381.8	202.5	238.8	-	-	-	43.1	261.1	8.5	-	-	-	Other professional, scientific and technical activities	
77	กิจกรรมการให้เช่า	136	18,482.1	9,027.1	9,455.0	1,366.8	262.7	1,433.0	229.2	216.2	20.0	-	-	224.1	464.8	11.0	-	1.4	102.6	Rental and leasing activities	
78	กิจกรรมการจ้างงาน	1	C	-	C	C	C	C	C	C	-	-	-	-	C	C	-	-	-	Employment activities	
79	กิจกรรมของตัวแทนธุรกิจท่องเที่ยว การจัดทำเกี่ยวกับการบริการสำรอง และกิจกรรมที่เกี่ยวข้อง	24	1,631.2	113.6	1,517.6	33.9	10.4	405.3	18.2	53.9	-	-	80.0	186.8	42.3	15.8	-	-	-	Travel agency, tour operator, reservation service and related activities	
80	การบริการรักษาความปลอดภัยและการสืบสวน	10	14,249.8	11,836.0	2,413.8	185.2	38.2	832.0	58.6	40.0	101.0	84.9	1.0	110.8	89.6	12.0	6.0	60.0	600.0	Security and investigation activities	
81	กิจกรรมการบริการสำหรับอาคารและภูมิทัศน์	19	24,541.4	19,827.0	4,714.4	479.3	145.7	1,666.0	197.2	54.0	247.0	-	61.0	119.7	104.1	12.0	6.0	832.0	30.0	Services to buildings and landscape activities	
82	การบริการด้านการบริหารและสนับสนุนการดำเนินงานของสำนักงาน และกิจกรรมอื่นๆ ที่สนับสนุนทางธุรกิจ	156	178,307.3	160,261.6	18,045.8	2,365.3	192.3	877.2	534.5	212.1	30.0	-	-	143.2	483.5	249.6	-	144.7	-	Office administrative, office support and other business support activities	
90	กิจกรรมการสร้างสรรค์ศิลปะและความบันเทิง	863	20,588.2	5,258.9	15,329.3	3,422.0	518.2	4,294.1	898.1	-	-	-	-	321.1	2,134.3	55.4	-	3.0	-	Creative, arts and entertainment activities	
92	กิจกรรมการพนันและการเสียโชค	28	30,877.9	28,896.0	1,981.9	121.0	38.3	201.6	87.4	18.2	-	-	-	38.6	21.3	-	-	-	-	Gambling and betting activities	
93	กิจกรรมด้านการกีฬา ความบันเทิง และการนันทนาการ	64	11,432.6	8,536.3	2,896.3	812.2	210.1	358.1	67.6	71.4	180.0	-	-	230.6	165.5	22.2	-	-	-	Sports activities and amusement and recreation activities	
95	การซ่อมคอมพิวเตอร์และของใช้ส่วนบุคคล และของใช้ในครัวเรือน	543	73,512.6	41,015.9	32,496.8	4,237.2	816.8	3,119.2	1,003.8	279.9	26.0	-	13.3	531.8	2,273.3	136.6	-	1,486.5	-	Repair of computers and personal and household goods	
96	กิจกรรมบริการส่วนบุคคลอื่นๆ	3,397	200,406.7	117,262.8	83,143.8	21,354.9	5,639.3	19,159.6	5,098.5	430.5	24.0	100.0	-	3,368.3	2,878.0	60.0	40.0	14.4	-	Other personal service activities	

หมายเหตุ : C หมายถึง ข้อมูลปิด

Note : C means confidential data.

ที่มา : สำมะโนธุรกิจและอุตสาหกรรม พ.ศ. 2565 (ธุรกิจทางการค้าและธุรกิจทางการบริการ) จังหวัดสุรินทร์ สำนักงานสถิติแห่งชาติ กระทรวงดิจิทัลเพื่อเศรษฐกิจและสังคม

Source : The 2022 Business and Industrial Census (Trade and Services Industry) Surin Province, National Statistical Office, Ministry of Digital Economy and Society.

ตาราง 6 ค่าใช้จ่ายทั้งสิ้นของสถานประกอบการธุรกิจปี 2564 จำแนกตามหมวดธุรกิจ (ต่อ)

TABLE 6 TOTAL EXPENSES OF BUSINESS ESTABLISHMENTS IN 2021 BY DIVISION OF BUSINESS INDUSTRY (Cont'd)

(พันบาท In Thousand Baht)

รหัส Code	หมวดหมู่ธุรกิจ	จำนวน สถาน- ประกอบการ Number of establishments	ค่าใช้จ่ายอื่นๆ/Other expenses																	ค่าใช้จ่ายในการ จัดซื้อวัสดุ อุปกรณ์สำหรับ ใช้ในการป้องกัน การแพร่ระบาด ของโรคติดเชื้อไวรัส โคโรนา 19 ในปี 2564 Expenses for purchasing materials and equipment used to prevent the spread of COVID-19 in 2021	Division of business industry		
			ค่ารับรอง/Entertainment			ค่ากำจัดขยะ	ค่าเครื่องใช้	ค่าผลิตภัณฑ์	ค่าพาหนะ	ค่าธรรมเนียม	ค่า	ค่าซ่อมแซม	ค่าเช่า	ค่าเช่า	ค่าเช่าที่ดิน	ขาดทุนจาก	ค่าดอกเบี้ยจ่าย	หนี้สูญ/ หนี้สงสัยจะสูญ	อื่นๆ				
			รวม	ค่าอาหาร และ เครื่องดื่ม	ค่าบริการ เพื่อความ บันเทิง	ค่าที่พัก	Waste	ผ้าขาว ที่ทำความสะอาด	ค่าพาหนะ และค่าที่พัก	ใบอนุญาต	การกุศล/ บริจาค	สิ่งก่อสร้าง ยานพาหนะ และเครื่องมือ ฯลฯ	ยานพาหนะ เครื่องจักร และเครื่องมือ ฯลฯ	อาคาร/ อาคาร/ อาคาร	Rent	ขาดทุนจาก แปลงอัตรา	Interest	Bad debt/ accounts	Others				
			รวม	22,114.4	21,434.5	561.7	118.2	5,479.0	9,148.6	39,261.6	12,109.2	33,740.4	39,337.8	165,727.1	43,879.6	451,258.1	123,562.0	8,198.7	324,366.8	185,147.7	258,474.3	77,329.4	Total
45	การขายส่งและการขายปลีก การซ่อมยานยนต์ และจักรยานยนต์	2,824	3,685.5	3,205.0	480.5	-	805.4	895.9	3,175.0	505.9	2,004.9	2,048.2	12,676.6	4,438.2	58,936.6	8,000.2	-	79,333.3	18,747.4	99,621.1	5,917.9	Wholesale and retail trade; repair of motor vehicles and motorcycles	
46	การขายส่ง (ยกเว้นยานยนต์และจักรยานยนต์)	1,991	1,476.2	1,345.5	25.0	105.7	300.8	126.0	2,182.3	567.0	5,903.0	6,189.7	68,954.9	18,964.6	19,717.8	2,335.6	-	44,439.3	93,290.6	26,648.8	6,062.3	Wholesale trade (except of motor vehicles and motorcycle	
47	การขายปลีก (ยกเว้นยานยนต์และจักรยานยนต์)	16,223	1,311.8	1,311.8	-	-	1,751.9	1,410.7	19,223.8	385.0	17,689.1	29,493.3	54,808.0	14,493.8	253,346.9	81,480.0	8,198.7	153,972.0	67,874.4	83,073.9	40,297.4	Retail trade (except of motor vehicles and motorcycles)	
55	ที่พักแรม	262	2,286.0	2,285.5	-	0.5	193.9	2,187.2	3,191.7	11.3	791.4	416.2	6,488.4	-	-	1,763.8	-	3,563.7	6.0	3,421.3	1,542.5	Accommodation	
56	การบริการอาหารและเครื่องดื่ม	4,847	12,061.9	12,061.9	-	-	847.3	496.9	3,313.1	127.6	2,651.8	27.3	8,865.6	3,350.7	81,386.4	28,843.1	-	4,085.7	66.9	9,549.9	13,668.6	Food and beverage service activities	
59	การผลิตภาพยนตร์ วิทยุทัศน์ และรายการโทรทัศน์ การบันทึกเสียงลงบนสื่อ และการจัดพิมพ์จำหน่ายหรือเผยแพร่ดนตรี	15	-	-	-	-	11.1	10.0	13.8	40.0	25.5	-	26.0	-	2,716.0	216.0	-	60.0	-	51.8	23.1	Motion picture, video and television programme production sound recording and music publishing activities	
60	การจัดตั้งรายการและการแพร่ภาพกระจายเสียง	73	-	-	-	-	17.4	1.4	79.2	-	514.1	-	36.0	-	1,209.6	-	-	-	144.0	100.8	79.2	Programming and broadcasting activities	
62	การจัดทำโปรแกรมคอมพิวเตอร์ การให้คำปรึกษาเกี่ยวกับคอมพิวเตอร์ และกิจกรรมที่เกี่ยวข้อง	4	-	-	-	-	-	-	9.0	-	-	-	7.8	-	141.6	-	-	-	-	-	1.6	12.0	Computer programming, consultancy and related activities
63	การบริการสารสนเทศ	1	C	C	-	-	-	-	C	-	-	-	C	C	C	-	-	-	-	-	C	C	Information service activities
68	กิจกรรมอสังหาริมทรัพย์	1,541	878.8	878.8	-	-	973.1	1,092.7	3,057.2	-	3,041.9	235.1	3,251.9	-	-	-	-	34,923.6	-	23,392.1	2,638.4	Real estate activities	
69	กิจกรรมทางกฎหมายและการบัญชี	104	67.8	11.6	56.2	-	34.4	-	134.2	266.7	39.3	6.3	664.6	544.8	2,290.0	-	-	60.7	190.0	98.7	364.9	Legal and accounting activities	
70	กิจกรรมของสำนักงานใหญ่และการบริการให้คำปรึกษาด้านการบริหารจัดการ	3	-	-	-	-	-	-	-	-	-	-	C	-	-	-	-	-	-	-	-	C	Activities of head offices; management consultancy activitie
71	กิจกรรมด้านสถาปัตยกรรมและวิศวกรรม รวมถึงการทดสอบและการวิเคราะห์ทางเทคนิค	21	9.0	9.0	-	-	2.2	20.3	55.0	202.0	110.0	3.0	1,056.5	-	1,224.0	43.5	-	-	75.0	1,576.0	86.0	Architectural and engineering activities; technical testing and analysis	
72	การวิจัยและพัฒนาเชิงวิทยาศาสตร์	1	-	-	-	-	-	-	-	-	-	-	-	-	-	-	-	-	-	-	-	-	Scientific research and development
73	การโฆษณาและการวิจัยตลาด	48	-	-	-	-	115.2	12.0	72.0	-	12.0	-	600.0	-	-	-	-	-	19.2	38.4	192.0	Advertising and market research	
74	กิจกรรมทางวิชาชีพ วิทยาศาสตร์ และเทคนิคอื่นๆ	56	-	-	-	-	10.3	12.9	43.0	-	14.4	82.5	82.0	412.5	8,360.0	-	-	6.9	-	53.9	94.8	Other professional, scientific and technical activities	
77	กิจกรรมการให้เช่า	136	2.4	2.4	-	-	12.5	593.6	198.3	-	13.7	-	252.4	-	3,560.0	202.0	-	-	20.0	268.4	199.8	Rental and leasing activities	
78	กิจกรรมการจ้างงาน	1	-	-	-	-	-	-	-	-	-	-	-	-	C	-	-	-	-	-	-	C	Employment activities
79	กิจกรรมของตัวแทนธุรกิจท่องเที่ยว การจัดงานเลี้ยง การบริการสำรอง และกิจกรรมที่เกี่ยวข้อง	24	16.0	16.0	-	-	-	16.0	23.2	0.2	53.0	2.0	60.0	405.0	78.0	-	-	-	-	-	17.8	28.1	Travel agency, tour operator, reservation service and related activities
80	การบริการรักษาความปลอดภัยและการสืบสวน	10	11.0	5.0	-	-	6.0	0.6	18.0	16.2	-	11.0	5.0	52.5	-	60.0	-	-	-	-	20.2	13.5	Security and investigation activities
81	กิจกรรมการบริการสำหรับอาคารและภูมิทัศน์	19	11.0	5.0	-	-	6.0	97.8	1.5	22.8	-	9.0	35.0	269.0	-	66.0	-	-	190.0	-	58.3	87.5	Services to buildings and landscape activities
82	การบริการด้านการบริหารและสนับสนุนการดำเนินงานของสำนักงาน และกิจกรรมอื่นๆ ที่สนับสนุนทางธุรกิจ	156	-	-	-	-	-	53.6	32.6	39.9	-	66.8	72.7	753.9	-	7,636.0	360.0	-	3,660.0	-	137.8	205.5	Office administrative, office support and other business support activities
90	กิจกรรมการสร้างสรรค์ศิลปะและความบันเทิง	863	-	-	-	-	-	-	445.5	404.8	-	-	-	2,015.9	-	54.0	-	-	-	-	762.8	436.7	Creative, arts and entertainment activities
92	กิจกรรมการพนันและการเสี่ยงโชค	28	-	-	-	-	4.0	-	12.3	806.4	-	1.1	-	28.0	-	571.2	-	-	-	-	32.5	49.3	Gambling and betting activities
93	กิจกรรมด้านการกีฬา ความบันเทิง และการนันทนาการ	64	7.0	7.0	-	-	10.2	50.5	109.2	-	29.0	9.0	110.1	-	380.0	-	-	20.0	-	53.7	82.0	Sports activities and amusement and recreation activities	
95	การซ่อมคอมพิวเตอร์และของใช้ส่วนบุคคล และของใช้ในครัวเรือน	543	-	-	-	-	19.4	3.5	167.2	9,075.0	228.8	57.5	900.8	-	5,421.6	217.8	-	27.5	2,179.3	274.2	2,392.0	Repair of computers and personal and household goods	
96	กิจกรรมบริการส่วนบุคคลอื่นๆ	3,397	204.1	204.1	-	-	218.0	1,721.4	2,338.9	122.3	531.0	655.0	2,832.1	535.2	3,952.5	100.0	-	24.0	2,535.0	9,207.1	2,800.9	Other personal service activities	

หมายเหตุ : C หมายถึง ข้อมูลปกปิด

Note : C means confidential data.

ที่มา : สำมะโนธุรกิจและอุตสาหกรรม พ.ศ. 2565 (ธุรกิจทางการค้าและธุรกิจทางการบริการ) จังหวัดสุรินทร์ สำนักงานสถิติแห่งชาติ กระทรวงดิจิทัลและสังคม

Source : The 2022 Business and Industrial Census (Trade and Services Industry) Surin Province, National Statistical Office, Ministry of Digital Economy and Society.

ตาราง 7 จำนวนและร้อยละของช่องทางกาจ่ายชำระเงินสำหรับธุรกรรมประเภทต่างๆ ของสถานประกอบการธุรกิจในปี 2564 จำนวนตามหมวดย่อยธุรกิจ

TABLE 7 NUMBER AND PERCENTAGE OF PAYMENT METHODS FOR DIFFERENT TYPES OF TRANSACTIONS OF BUSINESS ESTABLISHMENTS IN 2021 BY DIVISION OF BUSINESS INDUSTRY

รหัส Code	หมวดย่อยธุรกิจ	ช่องทางกาจ่ายชำระเงินสำหรับธุรกรรมประเภทต่างๆ										Payment methods for different types of transaction						Division of business industry	
		จำนวน สถาน- ประกอบการ Number of establishments	การชำระเงินสดและบริการให้กับซัพพลายเออร์					การชำระค่าใช้จ่ายในการดำเนินงาน											
			Payment of goods and services to supplier					Payment of operating expenses											
			เงินสด	เช็ค	การโอนและชำระเงิน ทางอิเล็กทรอนิกส์ (e-Payment)	คริปโทเคอร์เรนซี	เงินสด	เช็ค	การโอนและชำระเงิน ทางอิเล็กทรอนิกส์ (e-Payment)	คริปโทเคอร์เรนซี	เงินสด	เช็ค	การโอนและชำระเงิน ทางอิเล็กทรอนิกส์ (e-Payment)	คริปโทเคอร์เรนซี					
จำนวน	จำนวน	ร้อยละ	จำนวน	ร้อยละ	จำนวน	ร้อยละ	จำนวน	ร้อยละ	จำนวน	ร้อยละ	จำนวน	ร้อยละ	จำนวน	ร้อยละ	จำนวน	ร้อยละ			
Number	Number	%	Number	%	Number	%	Number	%	Number	%	Number	%	Number	%	Number	%			
	รวม	33,255	32,404	97.4	706	2.1	16,197	48.7	-	-	32,824	98.7	444	1.3	15,459	46.5	1	-	Total
45	การขายส่งและการขายปลีก การซ่อมยานยนต์และจักรยานยนต์	2,824	2,751	97.4	127	4.5	1,181	41.8	-	-	2,786	98.7	18	0.6	1,265	44.8	1	-	Wholesale and retail trade; repair of motor vehicles and motorcycles
46	การขายส่ง (ยกเว้นยานยนต์และจักรยานยนต์)	1,991	1,931	97.0	60	3.0	1,314	66.0	-	-	1,955	98.2	54	2.7	1,393	70.0	-	-	Wholesale trade (except of motor vehicles and motorcycles)
47	การขายปลีก (ยกเว้นยานยนต์และจักรยานยนต์)	16,223	15,924	98.2	491	3.0	8,109	50.0	-	-	16,008	98.7	337	2.1	7,098	43.8	-	-	Retail trade (except of motor vehicles and motorcycles)
55	ที่พักแรม	262	228	87.2	6	2.2	90	34.4	-	-	259	98.9	4	1.4	103	39.4	-	-	Accommodation
56	การบริการอาหารและเครื่องดื่ม	4,847	4,802	99.1	-	-	2,880	59.4	-	-	4,807	99.2	-	-	2,471	51.0	-	-	Food and beverage service activities
59	การผลิตภาพยนตร์ วิทยุทัศน์ และรายการโทรทัศน์ การบันทึกเสียงลงบนสื่อ และการจัดพิมพ์จำหน่ายหรือเผยแพร่ดนตรี	15	13	86.7	-	-	11	73.3	-	-	13	86.7	-	-	11	73.3	-	-	Motion picture, video and television programme production, sound recording and music publishing activities
60	การจัดผังรายการและการแพร่ภาพกระจายเสียง	73	73	100.0	-	-	30	40.8	-	-	73	100.0	-	-	44	60.6	-	-	Programming and broadcasting activities
62	การจัดทำโปรแกรมคอมพิวเตอร์ การให้คำปรึกษาเกี่ยวกับคอมพิวเตอร์ และกิจกรรมที่เกี่ยวข้อง	4	2	50.0	-	-	4	100.0	-	-	2	50.0	-	-	2	50.0	-	-	Computer programming, consultancy and related activities
63	การบริการสารสนเทศ	1	1	100.0	1	100.0	1	100.0	-	-	1	100.0	1	100.0	1	100.0	-	-	Information service activities
68	กิจกรรมอสังหาริมทรัพย์	1,541	1,457	94.5	14	0.9	703	45.6	-	-	1,541	100.0	14	0.9	782	50.8	-	-	Real estate services
69	กิจกรรมทางกฎหมายและการบัญชี	104	95	91.5	-	-	91	87.8	-	-	104	100.0	-	-	102	97.6	-	-	Legal and accounting activities
70	กิจกรรมของสำนักงานใหญ่และการบริการให้คำปรึกษาด้านการบริหารจัดการ	3	2	66.7	-	-	1	33.3	-	-	2	66.7	-	-	3	100.0	-	-	Activities of head offices; management consultancy activities
71	กิจกรรมด้านสถาปัตยกรรมและวิศวกรรม รวมถึงการทดสอบและการวิเคราะห์ทางเทคนิค	21	19	90.5	1	4.8	7	31.0	-	-	19	90.5	-	-	7	31.0	-	-	Architectural and engineering activities; technical testing and analysis
72	การวิจัยและพัฒนาเชิงวิทยาศาสตร์	1	-	-	1	100.0	1	100.0	-	-	-	-	-	-	1	100.0	-	-	Scientific research and development
73	การโฆษณาและการวิจัยตลาด	48	48	100.0	-	-	-	-	-	-	48	100.0	-	-	-	-	-	-	Advertising and market research
74	กิจกรรมทางวิชาชีพ วิทยาศาสตร์ และเทคนิคอื่นๆ	56	56	100.0	1	1.8	42	75.5	-	-	56	100.0	1	1.8	29	50.9	-	-	Other professional, scientific and technical activities
77	กิจกรรมการให้เช่า	136	135	99.3	-	-	86	63.5	-	-	136	100.0	-	-	79	58.1	-	-	Rental and leasing activities
78	กิจกรรมการจ้างงาน	1	1	100.0	-	-	1	100.0	-	-	1	100.0	-	-	1	100.0	-	-	Employment activities
79	กิจกรรมของตัวแทนธุรกิจท่องเที่ยว การจัดทำเกี่ยวกับการบริการสำรอง และกิจกรรมที่เกี่ยวข้อง	24	24	100.0	-	-	22	91.7	-	-	24	100.0	-	-	22	91.7	-	-	Travel agency, tour operator, reservation service and related activities
80	การบริการรักษาความปลอดภัยและการสืบสวน	10	10	100.0	-	-	4	40.0	-	-	10	100.0	-	-	4	40.0	-	-	Security and investigation activities
81	กิจกรรมการบริการสำหรับอาคารและภูมิทัศน์	19	17	89.5	2	10.5	11	57.9	-	-	19	100.0	-	-	16	84.2	-	-	Services to buildings and landscape activities
82	การบริการด้านการบริหารและสนับสนุนการดำเนินงานของสำนักงาน และกิจกรรมอื่นๆ ที่สนับสนุนทางธุรกิจ	156	156	100.0	1	0.6	115	73.9	-	-	156	100.0	-	-	115	73.9	-	-	Office administrative, office support and other business support activities
90	กิจกรรมการสร้างสรรค์ศิลปะและความบันเทิง	863	863	100.0	-	-	558	64.7	-	-	863	100.0	-	-	557	64.5	-	-	Creative, arts and entertainment activities
92	กิจกรรมการพนันและการเสียโชค	28	17	60.0	-	-	11	40.0	-	-	22	80.0	-	-	6	20.0	-	-	Gambling and betting activities
93	กิจกรรมด้านการกีฬา ความบันเทิง และการนันทนาการ	64	64	100.0	2	3.1	32	50.0	-	-	64	100.0	1	1.6	32	50.0	-	-	Sports activities and amusement and recreation activities
95	การซ่อมคอมพิวเตอร์และของใช้ส่วนบุคคล และของใช้ในครัวเรือน	543	498	91.8	-	-	230	42.4	-	-	483	88.9	15	2.7	368	67.7	-	-	Repair of computers and personal and household goods
96	กิจกรรมบริการส่วนบุคคลอื่นๆ	3,397	3,217	94.7	-	-	660	19.4	-	-	3,373	99.3	-	-	949	27.9	-	-	Other personal service activities

หมายเหตุ : ตอบได้มากกว่า 1 ข้อ

Note : More than one answer.

ที่มา : สำมะโนธุรกิจและอุตสาหกรรม พ.ศ. 2565 (ธุรกิจทางการค้าและธุรกิจทางการบริการ) จังหวัดสุรินทร์ สำนักงานสถิติแห่งชาติ กระทรวงดิจิทัลเพื่อเศรษฐกิจและสังคม

Source : The 2022 Business and Industrial Census (Trade and Services Industry) Surin Province, National Statistical Office, Ministry of Digital Economy and Society.

ตาราง 7 จำนวนและร้อยละของช่องทางชำระเงินสำหรับธุรกรรมประเภทต่างๆ ของสถานประกอบการธุรกิจในปี 2564 จำแนกตามหมวดย่อยธุรกิจ (ต่อ)

TABLE 7 NUMBER AND PERCENTAGE OF PAYMENT METHODS FOR DIFFERENT TYPES OF TRANSACTIONS OF BUSINESS ESTABLISHMENTS IN 2021 BY DIVISION OF BUSINESS INDUSTRY (Cont'd.)

รหัส Code	หมวดย่อยธุรกิจ	ช่องทางชำระเงินสำหรับธุรกรรมประเภทต่างๆ										Payment methods for different types of transaction								Division of business industry
		จำนวน สถาน- ประกอบการ	การจ่ายเงินเดือนพนักงาน					การลงทุน					จำนวน สถาน- ประกอบการ	การโอนเงิน						
			Employee payroll					Investment						Electronic transfers						
			เงินสด	เช็ค	การโอนและชำระเงิน ทางอิเล็กทรอนิกส์ (e-Payment)	คริปโทเคอร์เรนซี	เงินสด	เช็ค	การโอนและชำระเงิน ทางอิเล็กทรอนิกส์ (e-Payment)	คริปโทเคอร์เรนซี	เงินสด	เช็ค		การโอนและชำระเงิน ทางอิเล็กทรอนิกส์ (e-Payment)	คริปโทเคอร์เรนซี					
จำนวน	ร้อยละ	จำนวน	ร้อยละ	จำนวน	ร้อยละ	จำนวน	ร้อยละ	จำนวน	ร้อยละ	จำนวน	ร้อยละ	จำนวน	ร้อยละ	จำนวน	ร้อยละ					
Number	Number	%	Number	%	Number	%	Number	%	Number	%	Number	%	Number	%	Number	%				
	รวม	33,255	12,562	37.8	11	0.0	3,721	11.2	-	-	1,430	4.3	331	1.0	585	1.8	-	-	Total	
45	การขายส่งและการขายปลีก การซ่อมยานยนต์ และจักรยานยนต์	2,824	1,157	41.0	1	0.0	502	17.8	-	-	27	1.0	3	0.1	6	0.2	-	-	Wholesale and retail trade; repair of motor vehicles and motorcycles	
46	การขายส่ง (ยกเว้นยานยนต์และจักรยานยนต์)	1,991	754	37.9	4	0.2	605	30.4	-	-	205	10.3	15	0.8	29	1.4	-	-	Wholesale trade (except of motor vehicles and motorcycles)	
47	การขายปลีก (ยกเว้นยานยนต์และจักรยานยนต์)	16,223	9,140	56.3	5	0.0	2,001	12.3	-	-	685	4.2	308	1.9	355	2.2	-	-	Retail trade (except of motor vehicles and motorcycles)	
55	ที่พักแรม	262	150	57.2	-	-	37	14.0	-	-	22	8.4	2	0.6	12	4.5	-	-	Accommodation	
56	การบริการอาหารและเครื่องดื่ม	4,847	869	17.9	-	-	103	2.1	-	-	281	5.8	3	0.1	148	3.1	-	-	Food and beverage service activities	
59	การผลิตภาพยนตร์ วิทยุทัศน์ และรายการโทรทัศน์ การบันทึกเสียงลงนสื่อบันทึก และการจัดพิมพ์จำหน่ายหรือเผยแพร่ดนตรี	15	11	73.3	-	-	7	46.7	-	-	1	6.7	-	-	1	6.7	-	-	Motion picture, video and television programme production, sound recording and music publishing activities	
60	การจัดผังรายการและการแพร่ภาพกระจายเสียง	73	43	59.2	-	-	43	59.2	-	-	-	-	-	-	-	-	-	-	Programming and broadcasting activities	
62	การจัดทำโปรแกรมคอมพิวเตอร์ การให้คำปรึกษาเกี่ยวกับคอมพิวเตอร์ และกิจกรรมที่เกี่ยวข้อง	4	-	-	-	-	2	50.0	-	-	-	-	-	-	-	-	-	-	Computer programming, consultancy and related activities	
63	การบริการสารสนเทศ	1	-	-	-	-	1	100.0	-	-	1	100.0	1	100.0	1	100.0	-	-	Information service activities	
68	กิจกรรมอสังหาริมทรัพย์	1,541	183	11.9	-	-	197	12.8	-	-	85	5.5	-	-	1	0.1	-	-	Real estate activities	
69	กิจกรรมทางกฎหมายและการบัญชี	104	66	63.5	-	-	24	23.1	-	-	3	2.4	-	-	-	-	-	-	Legal and accounting activities	
70	กิจกรรมของสำนักงานใหญ่และการบริการให้คำปรึกษาด้านการบริหารจัดการ	3	-	-	-	-	2	66.7	-	-	2	66.7	-	-	2	66.7	-	-	Activities of head offices; management consultancy activities	
71	กิจกรรมด้านสถาปัตยกรรมและวิศวกรรม รวมถึงการทดสอบและการวิเคราะห์ทางเทคนิค	21	18	83.3	-	-	8	38.1	-	-	-	-	-	-	1	4.8	-	-	Architectural and engineering activities; technical testing and analysis	
72	การวิจัยและพัฒนาเชิงวิทยาศาสตร์	1	-	-	-	-	1	100.0	-	-	-	-	-	-	-	-	-	-	Scientific research and development	
73	การโฆษณาและการวิจัยตลาด	48	-	-	-	-	24	50.0	-	-	-	-	-	-	-	-	-	-	Advertising and market research	
74	กิจกรรมทางวิชาชีพ วิทยาศาสตร์ และเทคนิคอื่นๆ	56	15	26.3	1	1.8	1	1.8	-	-	14	24.6	-	-	-	-	-	-	Other professional, scientific and technical activities	
77	กิจกรรมการให้เช่า	136	49	36.0	-	-	34	24.8	-	-	-	-	-	-	-	-	-	-	Rental and leasing activities	
78	กิจกรรมการจ้างงาน	1	-	-	-	-	1	100.0	-	-	1	100.0	-	-	1	100.0	-	-	Employment activities	
79	กิจกรรมของตัวแทนธุรกิจท่องเที่ยว การจัดงาน และการบริการสำรอง และกิจกรรมที่เกี่ยวข้อง	24	7	29.2	-	-	4	16.7	-	-	4	16.7	-	-	4	16.7	-	-	Travel agency, tour operator, reservation service and related activities	
80	การบริการรักษาความปลอดภัยและการสืบสวน	10	3	30.0	-	-	4	40.0	-	-	-	-	-	-	-	-	-	-	Security and investigation activities	
81	กิจกรรมการบริการสำหรับอาคารและภูมิทัศน์	19	13	68.4	-	-	15	79.0	-	-	-	-	-	-	-	-	-	-	Services to buildings and landscape activities	
82	การบริการด้านการบริหารและสนับสนุนการดำเนินงานของสำนักงาน และกิจกรรมอื่นๆ ที่สนับสนุนทางธุรกิจ	156	33	21.2	-	-	31	19.9	-	-	-	-	-	-	-	-	-	-	Office administrative, office support and other business support activities	
90	กิจกรรมการสร้างสรรค์ศิลปะและความบันเทิง	863	3	0.4	-	-	-	-	-	-	-	-	-	-	-	-	-	-	Creative, arts and entertainment activities	
92	กิจกรรมการพนันและการเสี่ยงโชค	28	6	20.0	-	-	6	20.0	-	-	-	-	-	-	-	-	-	-	Gambling and betting activities	
93	กิจกรรมด้านการกีฬา ความบันเทิง และการนันทนาการ	64	20	31.3	-	-	12	18.8	-	-	2	3.1	-	-	2	3.1	-	-	Sports activities and amusement and recreation activities	
95	การซ่อมคอมพิวเตอร์และของใช้ส่วนบุคคล และของใช้ในครัวเรือน	543	12	2.2	-	-	28	5.1	-	-	76	13.9	-	-	1	0.2	-	-	Repair of computers and personal and household goods	
96	กิจกรรมบริการส่วนบุคคลอื่นๆ	3,397	11	0.3	-	-	29	0.9	-	-	22	0.7	-	-	22	0.7	-	-	Other personal service activities	

หมายเหตุ : ตอบได้มากกว่า 1 ข้อ

Note : More than one answer.

ที่มา : สำมะโนธุรกิจและอุตสาหกรรม พ.ศ. 2565 (ธุรกิจทางการค้าและธุรกิจทางบริการ) จังหวัดสุรินทร์ สำนักงานสถิติแห่งชาติ กระทรวงดิจิทัลเพื่อเศรษฐกิจและสังคม

Source : The 2022 Business and Industrial Census (Trade and Services Industry) Surin Province, National Statistical Office, Ministry of Digital Economy and Society.

ตาราง 8 รายรับทั้งสิ้นของสถานประกอบการธุรกิจในปี 2564 จำแนกตามหมวดย่อยธุรกิจ

TABLE 8 TOTAL RECEIPTS OF BUSINESS ESTABLISHMENTS IN 2021 BY DIVISION OF BUSINESS INDUSTRY

(พันบาท In Thousand Baht)

รหัส Code	หมวดย่อยธุรกิจ	จำนวน สถาน ประกอบการ Number of establishments	จำนวนสถาน ประกอบการ Number of establishments ที่มีรายรับจาก การขายสินค้า และบริการ ผ่านทาง อินเทอร์เน็ต Receipts from sale or service via the internet	รายรับของสถานประกอบการ Receipts of establishments									Division of business industry	
				รวม Total	รายรับจาก การขายสินค้า และบริการ Receipts from sales of goods and services	รายรับอื่นๆ (จากการดำเนินงานธุรกิจ) Other receipts from business								รายรับอื่นๆ Other receipts
						รวม Total	รายรับจาก การให้เช่าที่ดิน Receipts from rent on land	รายรับจาก อาคารพาณิชย์ Receipts from rent on building / building with land	รายรับจาก พาหนะ Receipts from rent on vehicles and machinery, etc.	ดอกเบี้ย/เงินปันผล Interest/ dividend	กำไรจากการ เปลี่ยนแปลง อัตรา แลกเปลี่ยน Gain from currency exchange			
												รวม Total		
	รวม	33,255	1,964	104,976,817.1	103,824,547.8	1,152,269.2	140,279.4	304,987.6	220.0	340,918.5	30.0	365,833.8	Total	
45	การขายส่งและการขายปลีก การซ่อมยานยนต์และจักรยานยนต์	2,824	109	13,216,847.5	13,201,077.7	15,769.8	240.0	7,616.7	-	532.8	-	7,380.4	Wholesale and retail trade; repair of motor vehicles and motorcycles	
46	การขายส่ง (ยกเว้นยานยนต์และจักรยานยนต์)	1,991	87	28,590,037.8	28,570,197.2	19,840.6	125.0	72.0	200.0	10,532.4	30.0	8,881.2	Wholesale trade (except of motor vehicles and motorcycles)	
47	การขายปลีก (ยกเว้นยานยนต์และจักรยานยนต์)	16,223	693	57,109,803.6	56,295,084.5	814,719.1	139,515.3	4,676.5	20.0	327,803.6	-	342,703.7	Retail trade (except of motor vehicles and motorcycles)	
55	ที่พักแรม	262	131	386,209.4	385,554.9	654.6	399.1	-	-	23.7	-	231.8	Accommodation	
56	การบริการอาหารและเครื่องดื่ม	4,847	166	3,466,587.0	3,466,366.9	220.2	-	-	-	84.0	-	136.2	Food and beverage service activities	
59	การผลิตภาพยนตร์ วิทยุทัศน์ และรายการโทรทัศน์ การบันทึกเสียงลงบนสื่อ และการจัดพิมพ์จำหน่ายหรือเผยแพร่ดนตรี	15	1	49,289.0	49,288.2	0.9	-	-	-	0.9	-	-	Motion picture, video and television programme production, sound recording and music publishing activities	
60	การจัดผังรายการและการแพร่ภาพกระจายเสียง	73	-	15,996.7	15,953.7	43.1	-	-	-	43.1	-	-	Programming and broadcasting activities	
62	การจัดทำโปรแกรมคอมพิวเตอร์ การให้บริการที่เกี่ยวข้องกับคอมพิวเตอร์ และกิจกรรมที่เกี่ยวข้อง	4	-	2,400.8	2,400.8	-	-	-	-	-	-	-	Computer programming, consultancy and related activities	
63	การบริการสารสนเทศ	1	-	C	C	C	-	-	-	C	-	C	Information service activities	
68	กิจกรรมอสังหาริมทรัพย์	1,541	334	666,337.0	376,109.7	290,227.4	-	290,212.5	-	14.9	-	-	Real estate activities	
69	กิจกรรมทางกฎหมายและการบัญชี	104	-	56,009.2	56,009.2	-	-	-	-	-	-	-	Legal and accounting activities	
70	กิจกรรมของสำนักงานใหญ่และการบริการให้คำปรึกษาด้านการบริหารจัดการ	3	-	C	C	C	-	-	-	C	-	-	Activities of head offices; management consultancy activities	
71	กิจกรรมด้านสถาปัตยกรรมและวิศวกรรม รวมถึงการทดสอบและการวิเคราะห์ทางเทคนิค	21	-	73,285.5	73,137.9	147.5	-	-	-	-	-	147.5	Architectural and engineering activities; technical testing and analysis	
72	การวิจัยและพัฒนาเชิงวิทยาศาสตร์	1	-	C	C	C	-	-	-	C	-	C	Scientific research and development	
73	การโฆษณาและการวิจัยตลาด	48	24	42,600.0	42,600.0	-	-	-	-	-	-	-	Advertising and market research	
74	กิจกรรมทางวิชาชีพ วิทยาศาสตร์ และเทคนิคอื่นๆ	56	-	26,279.5	26,279.5	-	-	-	-	-	-	-	Other professional, scientific and technical activities	
77	กิจกรรมการให้เช่า	136	38	36,463.1	36,463.1	-	-	-	-	-	-	-	Rental and leasing activities	
78	กิจกรรมการจ้างงาน	1	1	C	C	-	-	-	-	-	-	-	Employment activities	
79	กิจกรรมของตัวแทนธุรกิจท่องเที่ยว การจัดงานเกี่ยวกับการบริการสำรับ และกิจกรรมที่เกี่ยวข้อง	24	9	5,314.0	5,314.0	-	-	-	-	-	-	-	Travel agency, tour operator, reservation service and related activities	
80	การบริการรักษาความปลอดภัยและการสืบสวน	10	4	75,428.0	75,428.0	-	-	-	-	-	-	-	Security and investigation activities	
81	กิจกรรมการบริการสำหรับอาคารและภูมิทัศน์	19	5	63,228.1	63,228.1	-	-	-	-	-	-	-	Services to buildings and landscape activities	
82	การบริการด้านการบริหารและสนับสนุนการดำเนินงานของสำนักงาน และกิจกรรมอื่นๆ ที่สนับสนุนทางธุรกิจ	156	-	222,844.0	221,098.9	1,745.0	-	-	-	5.0	-	1,740.0	Office administrative, office support and other business support activities	
90	กิจกรรมการสร้างสรรค์ศิลปะและความบันเทิง	863	1	32,873.5	32,873.5	-	-	-	-	-	-	-	Creative, arts and entertainment activities	
92	กิจกรรมการพนันและการเสี่ยงโชค	28	-	36,036.7	36,036.7	-	-	-	-	-	-	-	Gambling and betting activities	
93	กิจกรรมด้านกีฬา ความบันเทิง และการนันทนาการ	64	-	16,694.2	16,694.2	-	-	-	-	-	-	-	Sports activities and amusement and recreation activities	
95	การซ่อมคอมพิวเตอร์และของใช้ส่วนบุคคล และของใช้ในครัวเรือน	543	1	128,935.7	125,385.4	3,550.3	-	2,410.0	-	1.5	-	1,138.8	Repair of computers and personal and household goods	
96	กิจกรรมบริการส่วนบุคคลอื่นๆ	3,397	359	351,271.4	348,461.4	2,810.0	-	-	-	-	-	2,810.0	Other personal service activities	

หมายเหตุ : C หมายถึง ข้อมูลปกปิด

Note : C means confidential data.

ที่มา : สำมะโนธุรกิจและอุตสาหกรรม พ.ศ. 2565 (ธุรกิจทางการค้าและธุรกิจทางการบริการ) จังหวัดสุรินทร์ สำนักงานสถิติแห่งชาติ กระทรวงดิจิทัลเพื่อเศรษฐกิจและสังคม

Source : The 2022 Business and Industrial Census (Trade and Services Industry) Surin Province, National Statistical Office, Ministry of Digital Economy and Society.

ตาราง 8.1 จำนวนและร้อยละของสถานประกอบการธุรกิจที่มีรายรับจากการขายสินค้าและบริการผ่านทางอินเทอร์เน็ต จำนวนตามการประกอบการธุรกิจการขายส่งขายปลีกหรือบริการ ที่พักแรมในปี 2564 และหมวดย่อยธุรกิจ

TABLE 8.1 NUMBER AND PERCENTAGE OF BUSINESS ESTABLISHMENTS RECEIPTS FROM HAVING ONLINE SALES BY FROM WHOLESALE RETAIL TRADE AND SERVICES, FROM ACCOMMODATION IN 2019 AND DIVISION OF BUSINESS INDUSTRY

รหัส Code	หมวดย่อยธุรกิจ	จำนวน สถาน ประกอบการ Number of establishments	รายรับจากการขายสินค้าและบริการผ่านทางอินเทอร์เน็ต (%) Receipts from having online sales (%)																				Division of business industry				
			จากการประกอบการธุรกิจการขายส่งขายปลีกหรือบริการ From Wholesale, retail trade and services										จากการประกอบธุรกิจที่พักแรม From accommodation														
			รวม Total		< 5		5 - 9		10 - 19		20 - 29		≥ 30		รวม Total		< 5		5 - 9		10 - 19			20 - 29		≥ 30	
			จำนวน Number	ร้อยละ %	จำนวน Number	ร้อยละ %	จำนวน Number	ร้อยละ %	จำนวน Number	ร้อยละ %	จำนวน Number	ร้อยละ %	จำนวน Number	ร้อยละ %	จำนวน Number	ร้อยละ %	จำนวน Number	ร้อยละ %	จำนวน Number	ร้อยละ %	จำนวน Number	ร้อยละ %		จำนวน Number	ร้อยละ %		
	รวม	33,255	1,833	100.0	2	0.1	122	6.7	822	44.8	406	22.2	481	26.2	131	100.0	-	-	8	6.4	36	27.7	18	13.6	69	52.4	Total
45	การขายส่งและการขายปลีก การซ่อมยานยนต์ และจักรยานยนต์	2,824	109	100.0	-	-	-	-	30	27.6	41	37.8	38	34.6	-	-	-	-	-	-	-	-	-	-	-	-	Wholesale and retail trade; repair of motor vehicles and motorcycles
46	การขายส่ง (ยกเว้นยานยนต์และจักรยานยนต์)	1,991	87	100.0	2	2.3	10	11.9	25	28.9	25	28.6	25	28.3	-	-	-	-	-	-	-	-	-	-	-	-	Wholesale trade (except of motor vehicles and motorcycle)
47	การขายปลีก (ยกเว้นยานยนต์และจักรยานยนต์)	16,223	693	100.0	-	-	28	4.1	323	46.6	139	20.1	203	29.2	-	-	-	-	-	-	-	-	-	-	-	-	Retail trade (except of motor vehicles and motorcycles)
55	ที่พักแรม	262	-	-	-	-	-	-	-	-	-	-	-	131	100.0	-	-	8	6.4	36	27.7	18	13.6	69	52.4	Accommodation	
56	การบริการอาหารและเครื่องดื่ม	4,847	166	100.0	-	-	-	-	-	-	-	-	166	100.0	-	-	-	-	-	-	-	-	-	-	-	-	Food and beverage service activities
59	การผลิตภาพยนตร์ วีดิทัศน์ และรายการโทรทัศน์ การบันทึกเสียงลงบนสื่อ และการจัดพิมพ์จำหน่ายหรือเผยแพร่ดนตรี	15	1	100.0	-	-	-	-	1	100.0	-	-	-	-	-	-	-	-	-	-	-	-	-	-	-	-	Motion picture, video and television programme production, sound recording and music publishing activities
60	การจัดผังรายการและการแพร่ภาพกระจายเสียง	73	-	-	-	-	-	-	-	-	-	-	-	-	-	-	-	-	-	-	-	-	-	-	-	-	Programming and broadcasting activities
62	การจัดทำโปรแกรมคอมพิวเตอร์ การให้คำปรึกษาเกี่ยวกับคอมพิวเตอร์ และกิจกรรมที่เกี่ยวข้อง	4	-	-	-	-	-	-	-	-	-	-	-	-	-	-	-	-	-	-	-	-	-	-	-	-	Computer programming, consultancy and related activities
63	การบริการสารสนเทศ	1	-	-	-	-	-	-	-	-	-	-	-	-	-	-	-	-	-	-	-	-	-	-	-	-	Information service activities
68	กิจกรรมอสังหาริมทรัพย์	1,541	334	100.0	-	-	84	25.0	84	25.0	167	50.0	-	-	-	-	-	-	-	-	-	-	-	-	-	-	Real estate activities
69	กิจกรรมทางกฎหมายและการบัญชี	104	-	-	-	-	-	-	-	-	-	-	-	-	-	-	-	-	-	-	-	-	-	-	-	-	Legal and accounting activities
70	กิจกรรมของสำนักงานใหญ่และการบริการให้คำปรึกษาด้านการบริหารจัดการ	3	-	-	-	-	-	-	-	-	-	-	-	-	-	-	-	-	-	-	-	-	-	-	-	-	Activities of head offices; management consultancy activities
71	กิจกรรมด้านสถาปัตยกรรมและวิศวกรรม รวมถึงการทดสอบและการวิเคราะห์ทางเทคนิค	21	-	-	-	-	-	-	-	-	-	-	-	-	-	-	-	-	-	-	-	-	-	-	-	-	Architectural and engineering activities; technical testing and analysis
72	การวิจัยและพัฒนาเชิงวิทยาศาสตร์	1	-	-	-	-	-	-	-	-	-	-	-	-	-	-	-	-	-	-	-	-	-	-	-	-	Scientific research and development
73	การโฆษณาและการวิจัยตลาด	48	24	100.0	-	-	-	-	-	-	24	100.0	-	-	-	-	-	-	-	-	-	-	-	-	-	-	Advertising and market research
74	กิจกรรมทางวิชาชีพ วิทยาศาสตร์ และเทคนิคอื่นๆ	56	-	-	-	-	-	-	-	-	-	-	-	-	-	-	-	-	-	-	-	-	-	-	-	-	Other professional, scientific and technical activities
77	กิจกรรมการให้เช่า	136	38	100.0	-	-	-	-	-	-	8	21.9	30	78.1	-	-	-	-	-	-	-	-	-	-	-	-	Rental and leasing activities
78	กิจกรรมการจ้างงาน	1	1	100.0	-	-	-	-	-	-	-	-	1	100.0	-	-	-	-	-	-	-	-	-	-	-	-	Employment activities
79	กิจกรรมของตัวแทนธุรกิจท่องเที่ยว การจัดงานเที่ยว การบริการสำรอง และกิจกรรมที่เกี่ยวข้อง	24	9	100.0	-	-	-	-	-	-	-	-	9	100.0	-	-	-	-	-	-	-	-	-	-	-	-	Travel agency, tour operator, reservation service and related activities
80	การบริการรักษาความปลอดภัยและการสืบสวน	10	4	100.0	-	-	-	-	-	-	-	-	4	100.0	-	-	-	-	-	-	-	-	-	-	-	-	Security and investigation activities
81	กิจกรรมการบริการสำหรับอาคารและภูมิทัศน์	19	5	100.0	-	-	-	-	-	-	-	-	5	100.0	-	-	-	-	-	-	-	-	-	-	-	-	Services to buildings and landscape activities
82	การบริการด้านการบริหารและสนับสนุนการดำเนินงานของสำนักงาน และกิจกรรมอื่นๆ ที่สนับสนุนทางธุรกิจ	156	-	-	-	-	-	-	-	-	-	-	-	-	-	-	-	-	-	-	-	-	-	-	-	-	Office administrative, office support and other business support activities
90	กิจกรรมการสร้างสรรค์ศิลปะและความบันเทิง	863	1	100.0	-	-	-	-	-	-	1	100.0	-	-	-	-	-	-	-	-	-	-	-	-	-	-	Creative, arts and entertainment activities
92	กิจกรรมการพนันและการเสี่ยงโชค	28	-	-	-	-	-	-	-	-	-	-	-	-	-	-	-	-	-	-	-	-	-	-	-	-	Gambling and betting activities
93	กิจกรรมด้านกีฬา ความบันเทิง และการนันทนาการ	64	-	-	-	-	-	-	-	-	-	-	-	-	-	-	-	-	-	-	-	-	-	-	-	-	Sports activities and amusement and recreation activities
95	การซ่อมคอมพิวเตอร์และของใช้ส่วนบุคคล และของใช้ในครัวเรือน	543	1	100.0	-	-	-	-	-	-	-	-	1	100.0	-	-	-	-	-	-	-	-	-	-	-	-	Repair of computers and personal and household goods
96	กิจกรรมบริการส่วนบุคคลอื่นๆ	3,397	359	100.0	-	-	-	359	100.0	-	-	-	-	-	-	-	-	-	-	-	-	-	-	-	-	-	Other personal service activities

ที่มา : สำมะโนธุรกิจและอุตสาหกรรม พ.ศ. 2565 (ธุรกิจทางการค้าและธุรกิจทางการบริการ) จังหวัดสุรินทร์ สำนักงานสถิติแห่งชาติ กระทรวงดิจิทัลและเศรษฐกิจ

Source : The 2022 Business and Industrial Census (Trade and Services Industry) Surin Province, National Statistical Office, Ministry of Digital Economy and Society.

ตาราง 9 จำนวนและร้อยละของสถานประกอบการธุรกิจที่มีการรับโอนและรับชำระสินค้าและบริการจากลูกค้า จำนวนตามหมวดย่อยธุรกิจ

TABLE 9 NUMBER AND PERCENTAGE OF BUSINESS ESTABLISHMENTS RECEIVING TRANSFERS AND RECEIVING PAYMENTS FOR GOODS AND SERVICES FROM CUSTOMERS AND DIVISION OF BUSINESS INDUSTRY

รหัส Code	หมวดย่อยธุรกิจ	การรับโอนและรับชำระสินค้าและบริการจากลูกค้า Receiving transfers and receiving payments for goods and services from customers									Division of business industry
		เงินสด Cash			เช็ค Check		การโอนและชำระเงินทางอิเล็กทรอนิกส์ (e-Payment) Electric transfers and electric payment		คริปโทเคอร์เรนซี Cryptocurrency		
		จำนวน	จำนวน	ร้อยละ	จำนวน	ร้อยละ	จำนวน	ร้อยละ	จำนวน	ร้อยละ	
		Number	Number	%	Number	%	Number	%	Number	%	
	รวม	33,255	33,237	99.9	290	0.9	15,991	48.1	-	-	Total
45	การขายส่งและการขายปลีก การซ่อมยานยนต์และจักรยานยนต์	2,824	2,822	99.9	21	0.7	1,282	45.4	-	-	Wholesale and retail trade; repair of motor vehicles and motorcycles
46	การขายส่ง (ยกเว้นยานยนต์และจักรยานยนต์)	1,991	1,988	99.9	53	2.7	1,140	57.3	-	-	Wholesale trade (except of motor vehicles and motorcycles)
47	การขายปลีก (ยกเว้นยานยนต์และจักรยานยนต์)	16,223	16,220	100.0	188	1.2	6,679	41.2	-	-	Retail trade (except of motor vehicles and motorcycles)
55	ที่พักแรม	262	262	100.0	6	2.4	172	65.8	-	-	Accommodation
56	การบริการอาหารและเครื่องดื่ม	4,847	4,847	100.0	-	-	3,256	67.2	-	-	Food and beverage service activities
59	การผลิตภาพยนตร์ วิทยุทัศน์ และการโทรทัศน์ การบันทึกเสียงลงนสือ และการจัดพิมพ์จำหน่ายหรือเผยแพร่ดนตรี	15	15	100.0	-	-	13	86.7	-	-	Motion picture, video and television programme production, sound recording and music publishing activities
60	การจัดผังรายการและการแพร่ภาพกระจายเสียง	73	73	100.0	-	-	59	80.3	-	-	Programming and broadcasting activities
62	การจัดทำโปรแกรมคอมพิวเตอร์ การให้คำปรึกษาเกี่ยวกับคอมพิวเตอร์ และกิจกรรมที่เกี่ยวข้อง	4	2	50.0	-	-	4	100.0	-	-	Computer programming, consultancy and related activities
63	การบริการสารสนเทศ	1	1	100.0	-	-	1	100.0	-	-	Information service activities
68	กิจกรรมอสังหาริมทรัพย์	1,541	1,541	100.0	-	-	1,034	67.1	-	-	Real estate activities
69	กิจกรรมทางกฎหมายและการบัญชี	104	104	100.0	3	2.4	104	100.0	-	-	Legal and accounting activities
70	กิจกรรมของสำนักงานใหญ่และการบริการให้คำปรึกษาด้านการบริหารจัดการ	3	2	66.7	-	-	3	100.0	-	-	Activities of head offices; management consultancy activities
71	กิจกรรมด้านสถาปัตยกรรมและวิศวกรรม รวมถึงการทดสอบและการวิเคราะห์ทางเทคนิค	21	19	90.5	1	4.8	8	38.1	-	-	Architectural and engineering activities; technical testing and analysis
72	การวิจัยและพัฒนาเชิงวิทยาศาสตร์	1	-	-	1	100.0	1	100.0	-	-	Scientific research and development
73	การโฆษณาและการวิจัยตลาด	48	48	100.0	-	-	48	100.0	-	-	Advertising and market research
74	กิจกรรมทางวิชาชีพ วิทยาศาสตร์ และเทคนิคอื่นๆ	56	56	100.0	-	-	42	75.5	-	-	Other professional, scientific and technical activities
77	กิจกรรมการให้เช่า	136	136	100.0	-	-	95	69.9	-	-	Rental and leasing activities
78	กิจกรรมการจ้างงาน	1	1	100.0	-	-	1	100.0	-	-	Employment activities
79	กิจกรรมของตัวแทนธุรกิจท่องเที่ยว การจัดนำเที่ยว การบริการสำรอง และกิจกรรมที่เกี่ยวข้อง	24	24	100.0	-	-	22	91.7	-	-	Travel agency, tour operator, reservation service and related activities
80	การบริการรักษาความปลอดภัยและการสืบสวน	10	7	70.0	1	10.0	8	80.0	-	-	Security and investigation activities
81	กิจกรรมการบริการสำหรับอาคารและภูมิทัศน์	19	18	94.7	2	10.5	15	79.0	-	-	Services to buildings and landscape activities
82	การบริการด้านการบริหารและสนับสนุนการดำเนินงานของสำนักงาน และกิจกรรมอื่นๆ ที่สนับสนุนทางธุรกิจ	156	156	100.0	-	-	156	100.0	-	-	Office administrative, office support and other business support activities
90	กิจกรรมการสร้างสรรค์ศิลปะและความบันเทิง	863	863	100.0	-	-	699	80.9	-	-	Creative, arts and entertainment activities
92	กิจกรรมการพนันและการเสี่ยงโชค	28	28	100.0	-	-	17	60.0	-	-	Gambling and betting activities
93	กิจกรรมด้านการกีฬา ความบันเทิง และการนันทนาการ	64	64	100.0	1	1.6	34	53.1	-	-	Sports activities and amusement and recreation activities
95	การซ่อมคอมพิวเตอร์และของใช้ส่วนบุคคล และของใช้ในครัวเรือน	543	543	100.0	12	2.2	315	58.0	-	-	Repair of computers and personal and household goods
96	กิจกรรมบริการส่วนบุคคลอื่นๆ	3,397	3,397	100.0	2	0.1	784	23.1	-	-	Other personal service activities

หมายเหตุ : ตอบได้มากกว่า 1 ข้อ

Note : More than one answer.

ที่มา : สำมะโนธุรกิจและอุตสาหกรรม พ.ศ. 2565 (ธุรกิจทางการค้าและธุรกิจทางการบริการ) จังหวัดสุรินทร์ สำนักงานสถิติแห่งชาติ กระทรวงดิจิทัลเพื่อเศรษฐกิจและสังคม

Source : The 2022 Business and Industrial Census (Trade and Services Industry) Surin Province, National Statistical Office, Ministry of Digital Economy and Society.

ตาราง 10 มูลค่าตามบัญชีของสินทรัพย์ถาวรของสถานประกอบการธุรกิจ ณ วันที่ 1 มกราคม 2564 จำแนกตามหมวดย่อยธุรกิจ

TABLE 10 BOOK VALUE OF FIXED ASSETS OF BUSINESS ESTABLISHMENTS ON JANUARY 1, 2021 BY DIVISION OF BUSINESS INDUSTRY

(พันบาท In Thousand Baht)

รหัส Code	หมวดย่อยธุรกิจ	จำนวน สถาน- ประกอบการ Number of establishments	มูลค่าตามบัญชีของสินทรัพย์ถาวรต้นงวด Book value of fixed assets on Jan. 1, 2021								Division of business industry
			รวม Total	ที่ดิน Land	อาคารและ สิ่งก่อสร้าง Building and construction	เครื่องจักร Machinery	ยานพาหนะ Vehicles	เครื่องใช้ สำนักงาน (ครุภัณฑ์) Office equipment	เครื่องมือ อื่นๆ Other tools	สินทรัพย์ ถาวรอื่น ๆ Other fixed assets	
	รวม	33,255	47,442,948.4	18,384,124.0	16,873,092.4	1,624,715.1	8,912,990.4	865,755.7	683,099.3	99,171.7	Total
45	การขายส่งและการขายปลีก การซ่อมยานยนต์และจักรยายนต์	2,824	4,907,408.7	1,773,556.4	1,571,541.1	84,573.9	1,128,695.1	144,009.6	181,261.2	23,771.4	Wholesale and retail trade; repair of motor vehicles and motorcycles
46	การขายส่ง (ยกเว้นยานยนต์และจักรยายนต์)	1,991	6,321,407.8	1,959,816.3	2,051,263.6	373,538.5	1,759,091.0	66,947.8	108,271.0	2,479.6	Wholesale trade (except of motor vehicles and motorcycles)
47	การขายปลีก (ยกเว้นยานยนต์และจักรยายนต์)	16,223	17,309,201.7	6,403,800.3	5,475,935.9	1,060,605.7	3,686,868.5	438,964.4	241,223.2	1,803.7	Retail trade (except of motor vehicles and motorcycles)
55	ที่พักแรม	262	2,568,231.2	1,117,360.6	1,264,680.4	550.0	81,232.0	33,780.8	3,622.3	67,005.2	Accommodation
56	การบริการอาหารและเครื่องดื่ม	4,847	3,915,587.7	1,901,874.3	969,213.2	6,600.0	911,778.8	93,261.1	32,052.8	807.5	Food and beverage service activities
59	การผลิตภาพยนตร์ วิทยุทัศน์ และรายการโทรทัศน์ การบันทึกเสียงลงบนสื่อ และการจัดพิมพ์จำหน่ายหรือเผยแพร่ดนตรี	15	20,399.1	890.0	1,198.0	1,800.0	10,240.0	1,348.3	1,672.8	3,250.0	Motion picture, video and television programme production, sound recording and music publishing activities
60	การจัดผังรายการและการแพร่ภาพกระจายเสียง	73	85,774.0	29,088.0	20,696.0	-	23,568.8	2,499.6	9,921.6	-	Programming and broadcasting activities
62	การจัดทำโปรแกรมคอมพิวเตอร์ การให้คำปรึกษาเกี่ยวกับคอมพิวเตอร์ และกิจกรรมที่เกี่ยวข้อง	4	2,789.0	300.0	600.0	-	1,278.0	539.0	72.0	-	Computer programming, consultancy and related activities
63	การบริการสารสนเทศ	1	C	C	C	-	C	C	-	C	Information service activities
68	กิจกรรมอสังหาริมทรัพย์	1,541	8,638,844.9	3,842,850.1	4,486,955.1	-	277,686.0	29,688.7	1,665.1	-	Real estate activities
69	กิจกรรมทางกฎหมายและการบัญชี	104	133,681.0	38,849.9	20,323.0	-	66,629.0	7,344.4	534.7	-	Legal and accounting activities
70	กิจกรรมของสำนักงานใหญ่และการบริการให้คำปรึกษาด้านการบริหารจัดการ	3	C	C	C	-	C	C	-	-	Activities of head offices; management consultancy activities
71	กิจกรรมด้านสถาปัตยกรรมและวิศวกรรม รวมถึงการทดสอบและการวิเคราะห์ทางเทคนิค	21	87,030.4	29,800.0	22,350.0	4,350.0	27,529.8	1,022.3	1,978.2	-	Architectural and engineering activities; technical testing and analysis
72	การวิจัยและพัฒนาเชิงวิทยาศาสตร์	1	C	C	C	-	-	C	-	-	Scientific research and development
73	การโฆษณาและการวิจัยตลาด	48	258,240.0	123,600.0	98,880.0	17,832.0	16,800.0	672.0	456.0	-	Advertising and market research
74	กิจกรรมทางวิชาชีพ วิทยาศาสตร์ และเทคนิคอื่นๆ	56	49,149.5	14,800.0	17,862.5	800.0	11,596.3	1,160.0	2,930.8	-	Other professional, scientific and technical activities
77	กิจกรรมการให้เช่า	136	128,476.1	20,609.0	19,541.3	-	76,469.2	5,584.7	6,271.8	-	Rental and leasing activities
78	กิจกรรมการจ้างงาน	1	C	-	-	-	C	C	C	-	Employment activities
79	กิจกรรมของตัวแทนธุรกิจท่องเที่ยว การจัดงานเกี่ยวกับการบริการสำรอง และกิจกรรมที่เกี่ยวข้อง	24	23,071.1	4,980.0	3,200.0	-	14,342.0	457.0	92.1	-	Travel agency, tour operator, reservation service and related activities
80	การบริการรักษาความปลอดภัยและการสืบสวน	10	36,003.5	11,460.0	20,880.0	-	3,530.0	105.5	28.0	-	Security and investigation activities
81	กิจกรรมการบริการสำหรับอาคารและภูมิทัศน์	19	46,051.8	10,180.0	17,251.0	1,550.0	13,906.1	552.5	2,612.2	-	Services to buildings and landscape activities
82	การบริการด้านการบริหารและสนับสนุนการดำเนินงานของสำนักงาน และกิจกรรมอื่นๆ ที่สนับสนุนทางธุรกิจ	156	99,789.8	24,700.0	16,666.8	30,579.7	22,258.3	5,364.3	220.7	-	Office administrative, office support and other business support activities
90	กิจกรรมการสร้างสรรคดีศิลปะและความบันเทิง	863	545,721.0	101,727.5	134,721.5	-	237,417.0	13,766.9	58,088.1	-	Creative, arts and entertainment activities
92	กิจกรรมการพนันและการเสี่ยงโชค	28	6,746.9	1,680.0	728.0	-	4,328.8	-	10.1	-	Gambling and betting activities
93	กิจกรรมด้านการกีฬา ความบันเทิง และการนันทนาการ	64	93,685.4	45,104.0	15,837.0	8,000.0	19,303.0	2,222.0	3,219.4	-	Sports activities and amusement and recreation activities
95	การซ่อมคอมพิวเตอร์และของใช้ส่วนบุคคล และของใช้ในครัวเรือน	543	250,155.9	107,335.0	74,859.3	3,376.8	56,658.1	4,307.8	3,568.8	50.0	Repair of computers and personal and household goods
96	กิจกรรมบริการส่วนบุคคลอื่นๆ	3,397	1,907,801.1	818,073.7	564,375.6	30,558.4	460,037.0	11,449.9	23,306.5	-	Other personal service activities

หมายเหตุ : C หมายถึง ข้อมูลปกปิด

Note : C means confidential data.

ที่มา : สำมะโนธุรกิจและอุตสาหกรรม พ.ศ. 2565 (ธุรกิจทางการค้าและธุรกิจทางการบริการ) จังหวัดสุรินทร์ สำนักงานสถิติแห่งชาติ กระทรวงดิจิทัลเพื่อเศรษฐกิจและสังคม

Source : The 2022 Business and Industrial Census (Trade and Services Industry) Surin Province, National Statistical Office, Ministry of Digital Economy and Society.

ตาราง 10 มูลค่าตามบัญชีของสินทรัพย์ถาวรของสถานประกอบการธุรกิจ ณ วันที่ 31 ธันวาคม 2564 จำแนกตามหมวดย่อยธุรกิจ (ต่อ)

TABLE 10 BOOK VALUE OF FIXED ASSETS OF BUSINESS ESTABLISHMENTS ON DECEMBER 31, 2021 BY DIVISION OF BUSINESS INDUSTRY (Cont'd.)

(พันบาท In Thousand Baht)

รหัส Code	หมวดย่อยธุรกิจ	จำนวน สถาน- ประกอบการ Number of establishments	มูลค่าตามบัญชีของสินทรัพย์ถาวรปลายทางอุตสาหกรรม							สินทรัพย์ ถาวรอื่น ๆ Other fixed assets	Division of business industry
			รวม Total	ที่ดิน Land	อาคารและ สิ่งก่อสร้าง Building and construction	เครื่องจักร Machinery	ยานพาหนะ Vehicles	เครื่องใช้ สำนักงาน (ครุภัณฑ์) Office equipment	เครื่องมือ อื่นๆ tools		
	รวม	33,255	45,237,734.1	19,411,320.5	16,052,159.8	1,309,492.5	7,080,402.0	782,580.4	558,605.1	43,173.8	Total
45	การขายส่งและการขายปลีก การซ่อมยานยนต์และจักรยานยนต์	2,824	4,490,323.1	1,792,386.3	1,545,998.0	67,940.8	799,883.0	135,065.7	133,883.6	15,165.7	Wholesale and retail trade; repair of motor vehicles and motorcycles
46	การขายส่ง (ยกเว้นยานยนต์และจักรยานยนต์)	1,991	5,797,117.1	1,980,075.1	1,945,345.1	304,219.9	1,418,103.8	60,508.1	86,841.2	2,023.8	Wholesale trade (except of motor vehicles and motorcycles)
47	การขายปลีก (ยกเว้นยานยนต์และจักรยานยนต์)	16,223	16,203,882.4	6,521,675.2	5,183,810.0	853,015.7	3,035,669.3	393,137.3	215,077.4	1,497.5	Retail trade (except of motor vehicles and motorcycles)
55	ที่พักแรม	262	2,451,623.9	1,151,968.4	1,179,341.2	440.0	65,622.2	30,021.5	3,085.7	21,144.9	Accommodation
56	การบริการอาหารและเครื่องดื่ม	4,847	3,663,683.1	1,958,443.1	915,786.1	5,280.0	673,123.5	84,163.6	26,188.7	698.1	Food and beverage service activities
59	การผลิตภาพยนตร์ วีดิทัศน์ และรายการโทรทัศน์ การบันทึกเสียงลงบนสื่อ และการจัดพิมพ์จำหน่ายหรือเผยแพร่ดนตรี	15	16,829.8	908.0	1,138.1	1,440.0	8,192.0	1,213.5	1,338.2	2,600.0	Motion picture, video and television programme production, sound recording and music publishing activities
60	การจัดผังรายการและการแพร่ภาพกระจายเสียง	73	78,079.2	29,376.0	19,661.2	-	18,855.0	2,249.6	7,937.3	-	Programming and broadcasting activities
62	การจัดทำโปรแกรมคอมพิวเตอร์ การให้คำปรึกษาเกี่ยวกับคอมพิวเตอร์ และกิจกรรมที่เกี่ยวข้อง	4	2,435.1	300.0	570.0	-	1,022.4	485.1	57.6	-	Computer programming, consultancy and related activities
63	การบริการสารสนเทศ	1	C	C	C	-	C	C	-	C	Information service activities
68	กิจกรรมอสังหาริมทรัพย์	1,541	9,125,434.0	4,605,629.8	4,266,612.7	-	224,823.1	27,036.4	1,332.1	-	Real estate activities
69	กิจกรรมทางกฎหมายและการบัญชี	104	120,582.7	39,039.9	19,306.8	-	54,903.2	6,905.1	427.7	-	Legal and accounting activities
70	กิจกรรมของสำนักงานใหญ่และการบริการให้คำปรึกษาด้านการบริหารจัดการ	3	C	C	C	-	C	C	-	-	Activities of head offices; management consultancy activities
71	กิจกรรมด้านสถาปัตยกรรมและวิศวกรรม รวมถึงการทดสอบและการวิเคราะห์ทางเทคนิค	21	79,456.4	29,950.0	21,232.5	3,480.0	22,023.9	1,187.4	1,582.6	-	Architectural and engineering activities; technical testing and analysis
72	การวิจัยและพัฒนาเชิงวิทยาศาสตร์	1	C	C	C	-	-	C	-	-	Scientific research and development
73	การโฆษณาและการวิจัยตลาด	48	245,385.6	123,600.0	93,936.0	13,440.0	13,440.0	604.8	364.8	-	Advertising and market research
74	กิจกรรมทางวิชาชีพ วิทยาศาสตร์ และเทคนิคอื่นๆ	56	45,487.5	15,212.5	16,969.4	640.0	9,277.0	1,044.0	2,344.6	-	Other professional, scientific and technical activities
77	กิจกรรมการให้เช่า	136	116,765.9	23,516.3	18,511.7	-	64,675.3	5,036.0	5,026.5	-	Rental and leasing activities
78	กิจกรรมการจ้างงาน	1	C	-	-	-	C	C	C	-	Employment activities
79	กิจกรรมของตัวแทนธุรกิจท่องเที่ยว การจัดงานที่เกี่ยวกับการสำรอง และกิจกรรมที่เกี่ยวข้อง	24	19,959.0	4,980.0	3,040.0	-	11,473.6	391.3	74.1	-	Travel agency, tour operator, reservation service and related activities
80	การบริการรักษาความปลอดภัยและการสืบสวน	10	34,287.4	11,510.0	19,836.0	-	2,824.0	95.0	22.4	-	Security and investigation activities
81	กิจกรรมการบริการสำหรับอาคารและภูมิทัศน์	19	41,640.3	10,300.0	16,388.5	1,240.0	11,124.9	497.2	2,089.8	-	Services to buildings and landscape activities
82	การบริการด้านการบริหารและสนับสนุนการดำเนินงานของสำนักงาน และกิจกรรมอื่นๆ ที่สนับสนุนทางธุรกิจ	156	92,174.4	27,600.0	15,833.4	24,463.8	19,328.1	4,772.6	176.5	-	Office administrative, office support and other business support activities
90	กิจกรรมการสร้างสรรศิลปะและความบันเทิง	863	485,050.0	104,714.0	130,455.4	-	191,054.5	12,355.6	46,470.4	-	Creative, arts and entertainment activities
92	กิจกรรมการพนันและการเสี่ยงโชค	28	5,890.9	1,680.0	719.6	-	3,483.2	-	8.1	-	Gambling and betting activities
93	กิจกรรมด้านกีฬา ความบันเทิง และการนันทนาการ	64	87,948.5	45,735.0	15,810.2	6,400.0	15,622.4	1,805.4	2,575.5	-	Sports activities and amusement and recreation activities
95	การซ่อมคอมพิวเตอร์และของใช้ส่วนบุคคล และของใช้ในครัวเรือน	543	233,248.1	107,780.0	70,146.5	3,005.6	45,906.9	3,517.6	2,851.6	40.0	Repair of computers and personal and household goods
96	กิจกรรมบริการส่วนบุคคลอื่นๆ	3,397	1,793,650.8	823,246.6	548,512.1	24,486.7	368,494.6	10,071.9	18,838.8	-	Other personal service activities

หมายเหตุ : C หมายถึง ข้อมูลปกปิด

Note : C means confidential data.

ที่มา : สำมะโนธุรกิจและอุตสาหกรรม พ.ศ. 2565 (ธุรกิจทางการค้าและธุรกิจทางการบริการ) จังหวัดสุรินทร์ สำนักงานสถิติแห่งชาติ กระทรวงดิจิทัลเพื่อเศรษฐกิจและสังคม

Source : The 2022 Business and Industrial Census (Trade and Services Industry) Surin Province, National Statistical Office, Ministry of Digital Economy and Society.

ตาราง 11 มูลค่าสินทรัพย์ถาวรที่เปลี่ยนแปลงของสถานประกอบการธุรกิจระหว่าง มกราคม - ธันวาคม 2564 จำแนกตามหมวดย่อยธุรกิจ

TABLE 11 VALUE OF CHANGED FIXED ASSETS OF BUSINESS ESTABLISHMENTS DURING JANUARY - DECEMBER, 2021 BY DIVISION OF BUSINESS INDUSTRY

(พันบาท In Thousand Baht)

รหัส Code	หมวดย่อยธุรกิจ	จำนวน สถาน- ประกอบการ Number of establishments	มูลค่าสินทรัพย์ ถาวรทุกประเภทที่ซื้อหรือ ผลิตขึ้นใช้ของระหว่างปี Value purchases of new or cost production of fixed assets	มูลค่าสินทรัพย์ ถาวรที่ขายระหว่างปี Value of disposal of fixed assets	ค่าโอน กรรมสิทธิ์ Ownership transfer fee	Division of business industry
	รวม	33,255	230,842.3	15,373.4	48.0	Total
45	การขายส่งและการขายปลีก การซ่อมยานยนต์ และจักรยานยนต์	2,824	26,352.2	6,795.9	-	Wholesale and retail trade; repair of motor vehicles and motorcycles
46	การขายส่ง (ยกเว้นยานยนต์และจักรยานยนต์)	1,991	117,418.5	5,641.0	48.0	Wholesale trade (except of motor vehicles and motorcycles)
47	การขายปลีก (ยกเว้นยานยนต์และจักรยานยนต์)	16,223	86,144.5	139.6	-	Retail trade (except of motor vehicles and motorcycles)
55	ที่พักแรม	262	200.0	100.0	-	Accommodation
56	การบริการอาหารและเครื่องดื่ม	4,847	246.7	-	-	Food and beverage service activities
59	การผลิตภาพยนตร์ วิทยุทัศน์ และรายการโทรทัศน์ การบันทึกเสียงลงบนสื่อ และการจัดพิมพ์จำหน่ายหรือ เผยแพร่ดนตรี	15	-	-	-	Motion picture, video and television programme production, sound recording and music publishing activities
60	การจัดผังรายการและการแพร่ภาพกระจายเสียง	73	-	-	-	Programming and broadcasting activities
62	การจัดทำโปรแกรมคอมพิวเตอร์ การให้คำปรึกษา เกี่ยวกับคอมพิวเตอร์ และกิจกรรมที่เกี่ยวข้อง	4	-	-	-	Computer programming, consultancy and related activities
63	การบริการสารสนเทศ	1	-	-	-	Information service activities
68	กิจกรรมอสังหาริมทรัพย์	1,541	-	-	-	Real estate activities
69	กิจกรรมทางกฎหมายและการบัญชี	104	480.4	697.0	-	Legal and accounting activities
70	กิจกรรมของสำนักงานใหญ่และการบริการ ให้คำปรึกษาด้านการบริหารจัดการ	3	-	-	-	Activities of head offices; management consultancy activities
71	กิจกรรมด้านสถาปัตยกรรมและวิศวกรรม รวมถึงการทดสอบและการวิเคราะห์ทางเทคนิค	21	-	-	-	Architectural and engineering activities; technical testing and analysis
72	การวิจัยและพัฒนาเชิงวิทยาศาสตร์	1	-	-	-	Scientific research and development
73	การโฆษณาและการวิจัยตลาด	48	-	-	-	Advertising and market research
74	กิจกรรมทางวิชาชีพ วิทยาศาสตร์ และเทคนิคอื่นๆ	56	-	-	-	Other professional, scientific and technical activities
77	กิจกรรมการให้เช่า	136	-	-	-	Rental and leasing activities
78	กิจกรรมการจ้างงาน	1	-	-	-	Employment activities
79	กิจกรรมของตัวแทนธุรกิจท่องเที่ยว การจัดนำเที่ยว การบริการสำรอง และกิจกรรมที่เกี่ยวข้อง	24	-	-	-	Travel agency, tour operator, reservation service and related activities
80	การบริการรักษาความปลอดภัยและการสืบสวน	10	-	-	-	Security and investigation activities
81	กิจกรรมการบริการสำหรับอาคารและภูมิทัศน์	19	-	2,000.0	-	Services to buildings and landscape activities
82	การบริการด้านการบริหารและสนับสนุนการดำเนินงาน ของสำนักงาน และกิจกรรมอื่นๆ ที่สนับสนุนทางธุรกิจ	156	-	-	-	Office administrative, office support and other business support activities
90	กิจกรรมการสร้างสรรค์ศิลปะและความบันเทิง	863	-	-	-	Creative, arts and entertainment activities
92	กิจกรรมการพนันและการเสี่ยงโชค	28	-	-	-	Gambling and betting activities
93	กิจกรรมด้านการกีฬา ความบันเทิง และการนันทนาการ	64	-	-	-	Sports activities and amusement and recreation activities
95	การซ่อมคอมพิวเตอร์และของใช้ส่วนบุคคล และของใช้ในครัวเรือน	543	-	-	-	Repair of computers and personal and household goods
96	กิจกรรมบริการส่วนบุคคลอื่นๆ	3,397	-	-	-	Other personal service activities

ที่มา : สำมะโนธุรกิจและอุตสาหกรรม พ.ศ. 2565 (ธุรกิจทางการค้าและธุรกิจทางการบริการ) จังหวัดสุรินทร์ สำนักงานสถิติแห่งชาติ กระทรวงดิจิทัลเพื่อเศรษฐกิจและสังคม
Source : The 2022 Business and Industrial Census (Trade and Services Industry) Surin Province, National Statistical Office, Ministry of Digital Economy and Society.

ตาราง 12 จำนวนและร้อยละของสถานประกอบการธุรกิจที่มีการชำระค่าลิขสิทธิ์ ลิขสิทธิ์ เครื่องหมายการค้าให้กับต่างประเทศ จำแนกตามร้อยละของค่าใช้จ่ายทั้งสิ้น และหมวดย่อยธุรกิจ

TABLE 12 NUMBER AND PERCENTAGE OF BUSINESS ESTABLISHMENTS PAYMENT OF COPY RIGHT, PATENT, TRADEMAK PAID TO ENTITIES ABROAD
BY PERCENTAGE OF TOTAL EXPENSES AND DIVISION OF BUSINESS INDUSTRY

รหัส Code	หมวดย่อยธุรกิจ	จำนวนสถานประกอบการ		ไม่มี		ร้อยละของค่าใช้จ่ายทั้งสิ้น										Division of business industry		
		Number of establishments		No		รวม Total		< 5		5 - 9		10 - 19		20 - 29			≥ 30	
		จำนวน Number	ร้อยละ %	จำนวน Number	ร้อยละ %	จำนวน Number	ร้อยละ %	จำนวน Number	ร้อยละ %	จำนวน Number	ร้อยละ %	จำนวน Number	ร้อยละ %	จำนวน Number	ร้อยละ %		จำนวน Number	ร้อยละ %
	รวม	310	100.0	307	99.2	3	0.8	-	-	1	0.3	-	-	2	0.5	-	-	Total
45	การขายส่งและการขายปลีก การซ่อมยานยนต์และจักรยานยนต์	50	100.0	49	97.0	2	3.0	-	-	-	-	-	-	2	3.0	-	-	Wholesale and retail trade; repair of motor vehicles and motorcycles
46	การขายส่ง (ยกเว้นยานยนต์และจักรยานยนต์)	74	100.0	73	98.7	1	1.4	-	-	1	1.4	-	-	-	-	-	-	Wholesale trade (except of motor vehicles and motorcycles)
47	การขายปลีก (ยกเว้นยานยนต์และจักรยานยนต์)	133	100.0	133	100.0	-	-	-	-	-	-	-	-	-	-	-	-	Retail trade (except of motor vehicles and motorcycles)
55	ที่พักแรม	19	100.0	19	100.0	-	-	-	-	-	-	-	-	-	-	-	-	Accommodation
56	การบริการอาหารและเครื่องดื่ม	18	100.0	18	100.0	-	-	-	-	-	-	-	-	-	-	-	-	Food and beverage service activities
59	การผลิตภาพยนตร์ วีดิทัศน์ และรายการโทรทัศน์ การบันทึกเสียงลงบนสื่อ และการจัดพิมพ์จำหน่ายหรือเผยแพร่ดนตรี	1	100.0	1	100.0	-	-	-	-	-	-	-	-	-	-	-	-	Motion picture, video and television programme production, sound recording and music publishing activities
60	การจัดผังรายการและการแพร่ภาพกระจายเสียง	-	-	-	-	-	-	-	-	-	-	-	-	-	-	-	-	Programming and broadcasting activities
62	การจัดทำโปรแกรมคอมพิวเตอร์ การให้คำปรึกษาเกี่ยวกับคอมพิวเตอร์ และกิจกรรมที่เกี่ยวข้อง	-	-	-	-	-	-	-	-	-	-	-	-	-	-	-	-	Computer programming, consultancy and related activities
63	การบริการสารสนเทศ	1	100.0	1	100.0	-	-	-	-	-	-	-	-	-	-	-	-	Information service activities
68	กิจกรรมอสังหาริมทรัพย์	1	100.0	1	100.0	-	-	-	-	-	-	-	-	-	-	-	-	Real estate activities
69	กิจกรรมทางกฎหมายและการบัญชี	-	-	-	-	-	-	-	-	-	-	-	-	-	-	-	-	Legal and accounting activities
70	กิจกรรมของสำนักงานใหญ่และการบริการให้คำปรึกษาด้านการบริหารจัดการ	-	-	-	-	-	-	-	-	-	-	-	-	-	-	-	-	Activities of head offices; management consultancy activities
71	กิจกรรมด้านสถาปัตยกรรมและวิศวกรรม รวมถึงการทดสอบและการวิเคราะห์ทางเทคนิค	2	100.0	2	100.0	-	-	-	-	-	-	-	-	-	-	-	-	Architectural and engineering activities; technical testing and analysis
72	การวิจัยและพัฒนาเชิงวิทยาศาสตร์	-	-	-	-	-	-	-	-	-	-	-	-	-	-	-	-	Scientific research and development
73	การโฆษณาและการวิจัยตลาด	-	-	-	-	-	-	-	-	-	-	-	-	-	-	-	-	Advertising and market research
74	กิจกรรมทางวิชาชีพ วิทยาศาสตร์ และเทคนิคอื่นๆ	-	-	-	-	-	-	-	-	-	-	-	-	-	-	-	-	Other professional, scientific and technical activities
77	กิจกรรมการให้เช่า	-	-	-	-	-	-	-	-	-	-	-	-	-	-	-	-	Rental and leasing activities
78	กิจกรรมการจ้างงาน	-	-	-	-	-	-	-	-	-	-	-	-	-	-	-	-	Employment activities
79	กิจกรรมของตัวแทนธุรกิจท่องเที่ยว การจัดนำเที่ยว การบริการสำรอง และกิจกรรมที่เกี่ยวข้อง	-	-	-	-	-	-	-	-	-	-	-	-	-	-	-	-	Travel agency, tour operator, reservation service and related activities
80	การบริการรักษาความปลอดภัยและการสืบสวน	3	100.0	3	100.0	-	-	-	-	-	-	-	-	-	-	-	-	Security and investigation activities
81	กิจกรรมการบริการสำหรับอาคารและภูมิทัศน์	3	100.0	3	100.0	-	-	-	-	-	-	-	-	-	-	-	-	Services to buildings and landscape activities
82	การบริการด้านการบริหารและสนับสนุนการดำเนินงานของสำนักงาน และกิจกรรมอื่นๆ ที่สนับสนุนทางธุรกิจ	3	100.0	3	100.0	-	-	-	-	-	-	-	-	-	-	-	-	Office administrative, office support and other business support activities
90	กิจกรรมการสร้างสรรค์ศิลปะและความบันเทิง	-	-	-	-	-	-	-	-	-	-	-	-	-	-	-	-	Creative, arts and entertainment activities
92	กิจกรรมการพนันและการเสี่ยงโชค	-	-	-	-	-	-	-	-	-	-	-	-	-	-	-	-	Gambling and betting activities
93	กิจกรรมด้านการกีฬา ความบันเทิง และการนันทนาการ	1	100.0	1	100.0	-	-	-	-	-	-	-	-	-	-	-	-	Sports activities and amusement and recreation activities
95	การซ่อมคอมพิวเตอร์และของใช้ส่วนบุคคล และของใช้ในครัวเรือน	1	100.0	1	100.0	-	-	-	-	-	-	-	-	-	-	-	-	Repair of computers and personal and household goods
96	กิจกรรมบริการส่วนบุคคลอื่นๆ	-	-	-	-	-	-	-	-	-	-	-	-	-	-	-	-	Other personal service activities

หมายเหตุ : เฉพาะสถานประกอบการที่มีคนทำงานตั้งแต่ 11 คนขึ้นไป และมีรูปแบบการจัดตั้งตามกฎหมายเป็นห้างหุ้นส่วนจำกัด ห้างหุ้นส่วนสามัญนิติบุคคล บริษัทจำกัด และบริษัทจำกัด (มหาชน)

Note : Only establishments which 11 or more people working and having a legal form of establishment as juristic partnership, company limited and public company limited.

ที่มา : สำมะโนธุรกิจและอุตสาหกรรม พ.ศ. 2565 (ธุรกิจทางการค้าและธุรกิจทางการบริการ) จังหวัดสุรินทร์ สำนักงานสถิติแห่งชาติ กระทรวงดิจิทัลเพื่อเศรษฐกิจและสังคม

Source : The 2022 Business and Industrial Census (Trade and Services Industry) Surin Province, National Statistical Office, Ministry of Digital Economy and Society.

ตาราง 13 จำนวนและร้อยละของสถานประกอบการธุรกิจเป็นคนกลางซื้อสินค้าจากประเทศหนึ่งเพื่อจำหน่ายให้กับอีกประเทศหนึ่งโดยไม่มีกระบวนการขนส่งเข้า-ออกเขตแดนประเทศไทย จำนวนความร้อยละของค่าใช้จ่ายทั้งสิ้น ของรายรับทั้งสิ้น และหมวดย่อยธุรกิจ
 TABLE 13 NUMBER AND PERCENTAGE OF BUSINESS ESTABLISHMENTS ROLE OF INTERMEDIATE ENTERPRISE TO BUY AND SELL OUTSIDE THE COUNTRY WITHOUT TRANSPORTING ACROSS OF THAILAND'S BORDERS
 BY PERCENTAGE OF TOTAL EXPENSES, PERCENTAGE OF TOTAL REVENUE AND DIVISION OF BUSINESS INDUSTRY

รหัส Code	หมวดย่อยธุรกิจ	จำนวนสถาน- ประกอบการ		ไม่มี		เป็นคนกลางซื้อสินค้าจากประเทศหนึ่งเพื่อจำหน่ายให้กับอีกประเทศหนึ่งโดยไม่มีกระบวนการขนส่งเข้า-ออกเขตแดนประเทศไทย Role of intermediate enterprise to buy and sell outside the country without transporting across of Thailand's borders																		Division of business industry		
		Number of establishments		No		ร้อยละของค่าใช้จ่ายทั้งสิ้น									ร้อยละของรายรับทั้งสิ้น											
		รวม		รวม		Percentage of total expenses									Percentage of total revenue											
		จำนวน	ร้อยละ	จำนวน	ร้อยละ	< 5		5 - 9		10 - 19		20 - 29		≥ 30		รวม		< 5		5 - 9		10 - 19			20 - 29	
Number	%	Number	%	Number	%	Number	%	Number	%	Number	%	Number	%	Number	%	Number	%	Number	%	Number	%	Number	%	Number	%	
	รวม	310	100.0	309	99.7	1	0.3	-	-	-	-	-	-	-	-	-	-	-	-	-	-	-	-	-	-	Total
45	การขายส่งและการขายปลีก การซ่อมยานยนต์ และจักรยานยนต์	50	100.0	50	100.0	-	-	-	-	-	-	-	-	-	-	-	-	-	-	-	-	-	-	-	-	Wholesale and retail trade; repair of motor vehicles and motorcycles
46	การขายส่ง (ยกเว้นยานยนต์และจักรยานยนต์)	74	100.0	73	98.7	1	1.4	-	-	-	-	-	-	-	-	-	-	-	-	-	-	-	-	-	-	Wholesale trade (except of motor vehicles and motorcycles)
47	การขายปลีก (ยกเว้นยานยนต์และจักรยานยนต์)	133	100.0	133	100.0	-	-	-	-	-	-	-	-	-	-	-	-	-	-	-	-	-	-	-	-	Retail trade (except of motor vehicles and motorcycles)
55	ที่พักแรม	19	100.0	19	100.0	-	-	-	-	-	-	-	-	-	-	-	-	-	-	-	-	-	-	-	-	Accommodation
56	การบริการอาหารและเครื่องดื่ม	18	100.0	18	100.0	-	-	-	-	-	-	-	-	-	-	-	-	-	-	-	-	-	-	-	-	Food and beverage service activities
59	การผลิตภาพยนตร์ วิดีทัศน์ และรายการโทรทัศน์ การบันทึกเสียงลงจานเสียง และการจัดพิมพ์จำหน่ายหรือเผยแพร่ดนตรี	1	100.0	1	100.0	-	-	-	-	-	-	-	-	-	-	-	-	-	-	-	-	-	-	-	-	Motion picture, video and television programme production, sound recording and music publishing activities
60	การจัดผังรายการและการแพร่ภาพกระจายเสียง	-	-	-	-	-	-	-	-	-	-	-	-	-	-	-	-	-	-	-	-	-	-	-	-	Programming and broadcasting activities
62	การจัดทำโปรแกรมคอมพิวเตอร์ การให้คำปรึกษาเกี่ยวกับคอมพิวเตอร์ และกิจกรรมที่เกี่ยวข้อง	-	-	-	-	-	-	-	-	-	-	-	-	-	-	-	-	-	-	-	-	-	-	-	-	Computer programming, consultancy and related activities
63	การบริการสารสนเทศ	1	100.0	1	100.0	-	-	-	-	-	-	-	-	-	-	-	-	-	-	-	-	-	-	-	-	Information service activities
68	กิจกรรมอสังหาริมทรัพย์	1	100.0	1	100.0	-	-	-	-	-	-	-	-	-	-	-	-	-	-	-	-	-	-	-	-	Real estate activities
69	กิจกรรมทางกฎหมายและการบัญชี	-	-	-	-	-	-	-	-	-	-	-	-	-	-	-	-	-	-	-	-	-	-	-	-	Legal and accounting activities
70	กิจกรรมของสำนักงานใหญ่และการบริการให้คำปรึกษาด้านการบริหารจัดการ	-	-	-	-	-	-	-	-	-	-	-	-	-	-	-	-	-	-	-	-	-	-	-	-	Activities of head offices; management consultancy activities
71	กิจกรรมด้านสถาปัตยกรรมและวิศวกรรม รวมถึงการทดสอบและการวิเคราะห์ทางเทคนิค	2	100.0	2	100.0	-	-	-	-	-	-	-	-	-	-	-	-	-	-	-	-	-	-	-	-	Architectural and engineering activities; technical testing and analysis
72	การวิจัยและพัฒนาเชิงวิทยาศาสตร์	-	-	-	-	-	-	-	-	-	-	-	-	-	-	-	-	-	-	-	-	-	-	-	-	Scientific research and development
73	การโฆษณาและการวิจัยตลาด	-	-	-	-	-	-	-	-	-	-	-	-	-	-	-	-	-	-	-	-	-	-	-	-	Advertising and market research
74	กิจกรรมทางวิชาชีพ วิทยาศาสตร์ และเทคนิคอื่นๆ	-	-	-	-	-	-	-	-	-	-	-	-	-	-	-	-	-	-	-	-	-	-	-	-	Other professional, scientific and technical activities
77	กิจกรรมการให้เช่า	-	-	-	-	-	-	-	-	-	-	-	-	-	-	-	-	-	-	-	-	-	-	-	-	Rental and leasing activities
78	กิจกรรมการจ้างงาน	-	-	-	-	-	-	-	-	-	-	-	-	-	-	-	-	-	-	-	-	-	-	-	-	Employment activities
79	กิจกรรมของตัวแทนธุรกิจท่องเที่ยว การจัดงานเที่ยว การบริการสำรอง และกิจกรรมที่เกี่ยวข้อง	-	-	-	-	-	-	-	-	-	-	-	-	-	-	-	-	-	-	-	-	-	-	-	-	Travel agency, tour operator, reservation service and related activities
80	การบริการรักษาความปลอดภัยและการสืบสวน	3	100.0	3	100.0	-	-	-	-	-	-	-	-	-	-	-	-	-	-	-	-	-	-	-	-	Security and investigation activities
81	กิจกรรมการบริการสำหรับอาคารและภูมิทัศน์	3	100.0	3	100.0	-	-	-	-	-	-	-	-	-	-	-	-	-	-	-	-	-	-	-	-	Services to buildings and landscape activities
82	การบริการด้านการบริหารและสนับสนุนการดำเนินงานของสำนักงาน และกิจกรรมอื่นๆ ที่สนับสนุนทางธุรกิจ	3	100.0	3	100.0	-	-	-	-	-	-	-	-	-	-	-	-	-	-	-	-	-	-	-	-	Office administrative, office support and other business support activities
90	กิจกรรมการสร้างสรรค์ศิลปะและความบันเทิง	-	-	-	-	-	-	-	-	-	-	-	-	-	-	-	-	-	-	-	-	-	-	-	-	Creative, arts and entertainment activities
92	กิจกรรมการพนันและการเสียโชค	-	-	-	-	-	-	-	-	-	-	-	-	-	-	-	-	-	-	-	-	-	-	-	-	Gambling and betting activities
93	กิจกรรมด้านการกีฬา ความบันเทิง และการนันทนาการ	1	100.0	1	100.0	-	-	-	-	-	-	-	-	-	-	-	-	-	-	-	-	-	-	-	-	Sports activities and amusement and recreation activities
95	การซ่อมคอมพิวเตอร์และของใช้ส่วนบุคคล และของใช้ในครัวเรือน	1	100.0	1	100.0	-	-	-	-	-	-	-	-	-	-	-	-	-	-	-	-	-	-	-	-	Repair of computers and personal and household goods
96	กิจกรรมบริการส่วนบุคคลอื่นๆ	-	-	-	-	-	-	-	-	-	-	-	-	-	-	-	-	-	-	-	-	-	-	-	-	Other personal service activities

หมายเหตุ : เฉพาะสถานประกอบการที่มีคนทำงานตั้งแต่ 11 คนขึ้นไป และมีรูปแบบการจัดตั้งตามกฎหมายเป็นห้างหุ้นส่วนจำกัด ห้างหุ้นส่วนสามัญนิติบุคคล บริษัทจำกัด และบริษัทจำกัด (มหาชน)
 Note : Only establishments which 11 or more people working and having a legal form of establishment as juristic partnership, company limited and public company limited.
 ที่มา : สำมะโนธุรกิจและอุตสาหกรรม พ.ศ. 2565 (ธุรกิจทางการค้าและธุรกิจทางการบริการ) จังหวัดสุรินทร์ สำนักงานสถิติแห่งชาติ กระทรวงดิจิทัลเพื่อเศรษฐกิจและสังคม
 Source : The 2022 Business and Industrial Census (Trade and Services Industry) Surin Province, National Statistical Office, Ministry of Digital Economy and Society.

ตาราง 14 จำนวนและร้อยละของสถานประกอบการธุรกิจที่รายงานปัญหาและอุปสรรคของสถานประกอบการ จำแนกตามหมวดย่อยธุรกิจ

TABLE 14 NUMBER AND PERCENTAGE OF BUSINESS ESTABLISHMENTS WHICH REPORTED THE PROBLEMS AND OBSTACLES BY DIVISION OF BUSINESS INDUSTRY

รหัส Code	หมวดย่อยธุรกิจ	จำนวนสถานประกอบการ Number of establishments										ปัญหาและอุปสรรคของสถานประกอบการ/ Problems and obstacles of establishments										Division of business industry								
		ผลกระทบ Affected		เศรษฐกิจไม่ได้/ Economic crisis		ต้นทุนในการ ดำเนินธุรกิจสูง High production cost		การแข่งขัน การดำเนินงาน Competition		ขาดเงินทุน และเงินหมุนเวียน ในการดำเนินงาน Lack of loan		ขาดแคลนแรงงาน Lack of Labor		กำลังซื้อ ต่ำกว่า Lower purchasing power		ปัญหาความไม่ เสถียรภาพทาง การเมือง Political instability		ขาดความสามารถ ในการทำการตลาด Lack of marketing capabilities		ภัยธรรมชาติ Natural disaster			การแพร่ระบาด ของโรคติดเชื้อไวรัส โคโรนา 19 The spread of the coronavirus disease covid 19		อื่นๆ Others					
		รวม Total	ไม่ได้รับ NO	ได้รับ Yes	รวม Total	ไม่ได้รับ NO	ได้รับ Yes	รวม Total	ไม่ได้รับ NO	ได้รับ Yes	รวม Total	ไม่ได้รับ NO	ได้รับ Yes	รวม Total	ไม่ได้รับ NO	ได้รับ Yes	รวม Total	ไม่ได้รับ NO	ได้รับ Yes	รวม Total	ไม่ได้รับ NO		ได้รับ Yes	รวม Total	ไม่ได้รับ NO	ได้รับ Yes				
		จำนวน Number	ร้อยละ %	จำนวน Number	ร้อยละ %	จำนวน Number	ร้อยละ %	จำนวน Number	ร้อยละ %	จำนวน Number	ร้อยละ %	จำนวน Number	ร้อยละ %	จำนวน Number	ร้อยละ %	จำนวน Number	ร้อยละ %	จำนวน Number	ร้อยละ %	จำนวน Number	ร้อยละ %		จำนวน Number	ร้อยละ %	จำนวน Number	ร้อยละ %				
	รวม	33,255	100.0	3,252	9.8	30,003	90.2	25,524	76.8	22,251	66.9	10,021	30.1	6,111	18.4	415	1.3	13,603	40.9	2,206	6.6	2,908	8.7	992	3.0	19,486	58.6	30	0.1	Total
45	การขนส่งและการขายปลีก และจักรยานยนต์ และจักรยานยนต์	2,824	100.0	206	7.3	2,618	92.7	2,068	73.2	2,479	87.8	958	33.9	704	24.9	4	0.1	900	31.9	93	3.3	551	19.5	-	-	1,275	45.2	-	-	Wholesale and retail trade; repair of motor vehicles and motorcycles
46	การขายส่ง (ยกเว้นยานยนต์และจักรยานยนต์)	1,991	100.0	186	9.4	1,805	90.7	1,621	81.4	1,377	69.2	541	27.2	313	15.7	23	1.2	667	33.5	77	3.9	235	11.8	274	13.8	933	46.9	-	-	Wholesale trade (except of motor vehicles and motorcy
47	การขายปลีก (ยกเว้นยานยนต์และจักรยานยนต์)	16,223	100.0	1,186	7.3	15,037	92.7	12,950	79.8	11,865	73.1	5,751	35.5	3,786	23.3	361	2.2	7,750	47.8	1,297	8.0	915	5.6	359	2.2	9,302	57.3	29	0.2	Retail trade (except of motor vehicles and motorcycles)
55	ที่พักแรม	262	100.0	2	0.8	260	99.2	215	82.0	150	57.2	85	32.5	70	26.6	11	4.1	116	44.2	37	14.2	39	15.0	3	1.3	216	82.5	-	-	Accommodation
56	การบริการอาหารและเครื่องดื่ม	4,847	100.0	3	0.1	4,844	99.9	4,142	85.5	4,139	85.4	1,607	33.2	544	11.2	12	0.3	2,277	47.0	396	8.2	782	16.1	-	-	3,211	66.2	-	-	Food and beverage service activities
59	การผลิตภาพยนตร์ วิทยุทัศน์ และรายการโทรทัศน์ การบันทึกเสียงบนสื่อ และการจัดพิมพ์จำหน่ายหรือเผยแพร่ดนตรี	15	100.0	-	-	15	100.0	13	86.7	7	46.7	9	60.0	3	20.0	3	20.0	8	53.3	4	26.7	6	40.0	5	33.3	14	93.3	-	-	Motion picture, video and television programme produc sound recording and music publishing activities
60	การจัดผังรายการและการแพร่ภาพกระจายเสียง	73	100.0	1	1.4	72	98.6	72	98.6	43	59.2	58	78.9	14	19.7	-	-	58	78.9	-	-	-	-	-	-	43	59.2	-	-	Programming and broadcasting activities
62	การจัดทำโปรแกรมคอมพิวเตอร์ การให้คำปรึกษาเกี่ยวกับคอมพิวเตอร์ และกิจกรรมที่เกี่ยวข้อง	4	100.0	-	-	4	100.0	2	50.0	-	-	-	-	2	50.0	-	-	2	50.0	2	50.0	-	-	-	-	-	-	-	-	Computer programming, consultancy and related activit
63	การบริการสารสนเทศ	1	100.0	-	-	1	100.0	1	100.0	-	-	-	-	-	-	-	-	1	100.0	1	100.0	-	-	-	-	-	-	-	-	Information service activities
68	กิจกรรมอสังหาริมทรัพย์	1,541	100.0	351	22.8	1,190	77.2	1,023	66.4	266	17.2	502	32.6	168	10.9	-	-	99	6.4	-	-	-	-	-	-	919	59.7	-	-	Real estate activities
69	กิจกรรมทางกฎหมายและการบัญชี	104	100.0	42	40.2	62	59.8	62	59.8	6	6.1	-	-	-	-	-	-	-	-	-	-	-	-	-	-	27	25.6	-	-	Legal and accounting activities
70	กิจกรรมของสำนักงานใหญ่และการบริหารให้คำปรึกษาด้านการบริหารจัดการ	3	100.0	1	33.3	2	66.7	2	66.7	2	66.7	-	-	-	-	-	-	-	-	-	-	-	-	-	-	2	66.7	-	-	Activities of head offices; management consultancy acti
71	กิจกรรมด้านสถาปัตยกรรมและวิศวกรรม รวมถึงการทดสอบและการวิเคราะห์ทางเทคนิค	21	100.0	-	-	21	100.0	20	92.9	17	81.0	16	76.2	-	-	1	4.8	16	73.8	-	-	2	7.1	2	7.1	5	21.4	-	-	Architectural and engineering activities; technical testing and analysis
72	การวิจัยและพัฒนาเชิงวิทยาศาสตร์	1	100.0	1	100.0	-	-	-	-	-	-	-	-	-	-	-	-	-	-	-	-	-	-	-	-	-	-	-	-	Scientific research and development
73	การโฆษณาและการวิจัยตลาด	48	100.0	-	-	48	100.0	48	100.0	48	100.0	-	-	-	-	-	-	-	-	-	-	-	-	-	-	24	50.0	-	-	Advertising and market research
74	กิจกรรมทางวิชาชีพ วิทยาศาสตร์ และเทคนิคอื่นๆ	56	100.0	-	-	56	100.0	56	100.0	29	50.9	28	49.1	14	24.6	-	-	15	26.3	-	-	14	24.6	-	-	55	98.2	-	-	Other professional, scientific and technical activities
77	กิจกรรมการให้เช่า	136	100.0	6	4.7	130	95.3	121	88.7	122	89.5	37	27.2	35	25.7	-	-	38	27.7	6	4.7	6	4.7	-	-	118	87.0	-	-	Rental and leasing activities
78	กิจกรรมการจ้างงาน	1	100.0	-	-	1	100.0	-	-	1	100.0	-	-	-	-	-	-	-	-	-	-	-	-	-	-	-	-	-	-	Employment activities
79	กิจกรรมของตัวแทนธุรกิจท่องเที่ยว การจัดงานเกี่ยวกับการบริการสำรอง และกิจกรรมที่เกี่ยวข้อง	24	100.0	-	-	24	100.0	20	83.3	20	83.3	20	83.3	12	47.9	-	-	7	29.2	4	16.7	-	-	-	-	20	83.3	-	-	Travel agency, tour operator, reservation service and related activities
80	การบริการรักษาความปลอดภัยและการสืบสวน	10	100.0	-	-	10	100.0	9	90.0	9	90.0	6	60.0	4	40.0	-	-	4	40.0	-	-	-	-	-	-	10	100.0	-	-	Security and investigation activities
81	กิจกรรมการบริการสำหรับอาคารและภูมิทัศน์	19	100.0	1	5.3	18	94.7	9	47.4	17	89.5	3	15.8	4	21.1	-	-	1	5.3	-	-	-	-	-	-	10	52.6	-	-	Services to buildings and landscape activities
82	การบริหารจัดการบริหารและสนับสนุนการดำเนินงานของสำนักงาน และกิจกรรมอื่นๆ ที่สนับสนุนทางธุรกิจ	156	100.0	-	-	156	100.0	114	73.3	155	99.4	82	52.8	44	28.0	-	-	3	1.9	30	19.2	-	-	-	-	46	29.3	1	0.6	Office administrative, office support and other business support activities
90	กิจกรรมการสร้างสรรค์ศิลปะและความบันเทิง	863	100.0	139	16.1	725	84.0	448	51.9	145	16.7	-	-	-	-	-	-	144	16.6	-	-	-	-	-	-	725	84.0	-	-	Creative, arts and entertainment activities
92	กิจกรรมการพนันและการเสี่ยงโชค	28	100.0	6	20.0	22	80.0	11	40.0	6	20.0	22	80.0	-	-	-	-	-	-	-	-	-	-	-	-	-	-	-	-	Gambling and betting activities
93	กิจกรรมด้านกีฬา ความบันเทิง และการนันทนาการ	64	100.0	9	14.1	55	85.9	17	26.6	4	6.3	1	1.6	1	1.6	-	-	3	4.7	-	-	-	-	1	1.6	54	84.4	-	-	Sports activities and amusement and recreation activitie
95	การซ่อมคอมพิวเตอร์และของใช้ส่วนบุคคล และของใช้ครัวเรือน	543	100.0	169	31.2	374	68.8	343	63.2	275	50.6	32	5.8	46	8.4	-	-	118	21.7	22	4.1	8	1.5	-	-	188	34.6	-	-	Repair of computers and personal and household good
96	กิจกรรมบริการส่วนบุคคลอื่นๆ	3,397	100.0	943	27.8	2,454	72.3	2,137	62.9	1,071	31.5	264	7.8	348	10.2	-	-	1,379	40.6	238	7.0	351	10.3	348	10.2	2,290	67.4	-	-	Other personal service activities

หมายเหตุ : ตอบได้มากกว่า 1 ข้อ

Note : More than one answer

ที่มา : สำมะโนธุรกิจและอุตสาหกรรม พ.ศ. 2565 (ธุรกิจทางการค้าและธุรกิจทางการบริการ) จังหวัดสุรินทร์ สำนักงานสถิติแห่งชาติ กระทรวงดิจิทัลและเศรษฐกิจและสังคม

Source : The 2022 Business and Industrial Census (Trade and Services Industry) Surin Province, National Statistical Office, Ministry of Digital Economy and Society.

ตาราง 15 จำนวนและร้อยละของสถานประกอบการธุรกิจที่รายงานความช่วยเหลือที่ต้องการจากหน่วยงานของรัฐ จำแนกตามหมวดย่อยธุรกิจ

TABLE 15 NUMBER AND PERCENTAGE OF BUSINESS ESTABLISHMENTS WHICH REPORTED TO AID NEEDED FROM THE GOVERNMENT BY DIVISION OF BUSINESS INDUSTRY

รหัส Code	หมวดย่อยธุรกิจ Sub-division	จำนวนสถานประกอบการ Number of establishments						ความช่วยเหลือที่ต้องการจากหน่วยงานของรัฐ/ Reported to aid needs from the government														Division of business industry		
		รวม Total		ไม่มี NO		มี Yes		ลดอัตราดอกเบี้ย Lower rate interest		สนับสนุน แหล่งเงินทุน Support of funding		พักชำระหนี้ Moratorium		เพิ่มวงเงินสินเชื่อ ให้แก่ผู้ประกอบการ Increase credit limit for entrepreneurs		มาตรการ ลดอัตราภาษี Tax reduction scheme		มาตรการ ควบคุมราคาสินค้า Good prices control		แก้ไขกฎระเบียบ ภาครัฐ Amend government regulations			อื่นๆ Others	
		จำนวน Number	ร้อยละ %	จำนวน Number	ร้อยละ %	จำนวน Number	ร้อยละ %	จำนวน Number	ร้อยละ %	จำนวน Number	ร้อยละ %	จำนวน Number	ร้อยละ %	จำนวน Number	ร้อยละ %	จำนวน Number	ร้อยละ %	จำนวน Number	ร้อยละ %	จำนวน Number	ร้อยละ %		จำนวน Number	ร้อยละ %
	รวม	33,255	100.0	4,579	13.8	28,676	86.2	12,539	37.7	14,149	42.6	4,651	14.0	2,754	8.3	14,273	42.9	22,794	68.5	2,998	9.0	212	0.6	Total
45	การขายส่งและการขายปลีก การซ่อมยานยนต์ และจักรยานยนต์	2,824	100.0	426	15.1	2,398	84.9	1,342	47.5	1,609	57.0	367	13.0	256	9.1	1,430	50.6	1,563	55.3	106	3.8	-	-	Wholesale and retail trade; repair of motor vehicles and motorcycles
46	การขายส่ง (ยกเว้นยานยนต์และจักรยานยนต์)	1,991	100.0	251	12.6	1,740	87.4	681	34.2	1,083	54.4	455	22.9	259	13.0	735	36.9	1,109	55.7	109	5.5	32	1.6	Wholesale trade (except of motor vehicles and motorcycles)
47	การขายปลีก (ยกเว้นยานยนต์และจักรยานยนต์)	16,223	100.0	1,575	9.7	14,648	90.3	6,126	37.8	6,918	42.6	1,968	12.1	763	4.7	8,049	49.6	11,931	73.5	1,589	9.8	62	0.4	Retail trade (except of motor vehicles and motorcycles)
55	ที่พักแรม	262	100.0	23	8.7	239	91.3	123	46.9	119	45.3	54	20.5	28	10.8	155	59.3	138	52.5	42	16.0	7	2.5	Accommodation
56	การบริการอาหารและเครื่องดื่ม	4,847	100.0	13	0.3	4,834	99.7	2,776	57.3	2,503	51.7	1,197	24.7	800	16.5	2,013	41.5	4,812	99.3	403	8.3	-	-	Food and beverage service activities
59	การผลิตภาพยนตร์ วิดีทัศน์ และรายการโทรทัศน์ การบันทึกเสียงลงบนสื่อ และการจัดพิมพ์จำหน่ายหรือเผยแพร่ดนตรี	15	100.0	2	13.3	13	86.7	5	33.3	8	53.3	3	20.0	6	40.0	10	66.7	9	60.0	6	40.0	1	6.7	Motion picture, video and television programme production, sound recording and music publishing activities
60	การจัดผังรายการและการแพร่ภาพกระจายเสียง	73	100.0	15	21.1	58	78.9	29	39.5	43	59.2	29	39.5	-	-	29	39.5	29	39.5	14	19.7	-	-	Programming and broadcasting activities
62	การจัดทำโปรแกรมคอมพิวเตอร์ การให้คำปรึกษาเกี่ยวกับคอมพิวเตอร์ และกิจกรรมที่เกี่ยวข้อง	4	100.0	-	-	4	100.0	-	-	2	50.0	-	-	2	50.0	2	50.0	2	50.0	-	-	-	-	Computer programming, consultancy and related activities
63	การบริการสารสนเทศ	1	100.0	-	-	1	100.0	-	-	-	-	-	-	1	100.0	-	-	-	-	-	-	-	-	Information service activities
68	กิจกรรมอสังหาริมทรัพย์	1,541	100.0	267	17.3	1,274	82.7	335	21.8	335	21.7	251	16.3	251	16.3	855	55.5	684	44.4	167	10.9	84	5.4	Real estate activities
69	กิจกรรมทางกฎหมายและการบัญชี	104	100.0	42	40.2	62	59.8	6	6.1	-	-	-	-	-	-	62	59.8	-	-	-	-	-	-	Legal and accounting activities
70	กิจกรรมของสำนักงานใหญ่และการบริการให้คำปรึกษาด้านการบริหารจัดการ	3	100.0	1	33.3	2	66.7	-	-	-	-	-	-	-	-	-	-	2	66.7	-	-	-	-	Activities of head offices; management consultancy activities
71	กิจกรรมด้านสถาปัตยกรรมและวิศวกรรม รวมถึงการทดสอบและการวิเคราะห์ทางเทคนิค	21	100.0	-	-	21	100.0	4	19.1	5	23.8	-	-	4	19.1	20	92.9	18	85.7	4	19.1	2	7.1	Architectural and engineering activities; technical testing and analysis
72	การวิจัยและพัฒนาเชิงวิทยาศาสตร์	1	100.0	-	-	1	100.0	-	-	1	100.0	-	-	-	-	-	-	-	-	-	-	-	-	Scientific research and development
73	การโฆษณาและการวิจัยตลาด	48	100.0	-	-	48	100.0	24	50.0	24	50.0	-	-	-	-	24	50.0	48	100.0	-	-	-	-	Advertising and market research
74	กิจกรรมทางวิชาชีพ วิทยาศาสตร์ และเทคนิคอื่นๆ	56	100.0	1	1.8	55	98.2	28	49.1	28	49.1	28	49.1	-	-	14	24.6	28	49.1	28	49.1	-	-	Other professional, scientific and technical activities
77	กิจกรรมการให้เช่า	136	100.0	12	9.1	124	90.9	87	64.0	86	63.2	36	26.5	-	-	86	63.0	90	66.2	-	-	1	0.7	Rental and leasing activities
78	กิจกรรมการจ้างงาน	1	100.0	-	-	1	100.0	-	-	-	-	-	-	-	-	1	100.0	-	-	-	-	-	-	Employment activities
79	กิจกรรมของตัวแทนธุรกิจท่องเที่ยว การจัดงานเกี่ยวกับการบริการสำรอง และกิจกรรมที่เกี่ยวข้อง	24	100.0	-	-	24	100.0	12	47.9	14	56.3	7	27.1	-	-	20	83.3	24	100.0	-	-	-	-	Travel agency, tour operator, reservation service and related activities
80	การบริการรักษาความปลอดภัยและการสืบสวน	10	100.0	-	-	10	100.0	1	10.0	5	50.0	1	10.0	5	50.0	7	70.0	9	90.0	1	10.0	-	-	Security and investigation activities
81	กิจกรรมการบริการสำหรับอาคารและภูมิทัศน์	19	100.0	2	10.5	17	89.5	12	63.2	9	47.4	1	5.3	2	10.5	11	57.9	15	79.0	1	5.3	-	-	Services to buildings and landscape activities
82	การบริการด้านการบริหารและสนับสนุนการค้าเนื้องานของสำนักงาน และกิจกรรมอื่นๆ ที่สนับสนุนทางธุรกิจ	156	100.0	81	52.1	75	47.9	4	2.6	3	1.9	1	0.6	1	0.6	44	28.0	74	47.2	-	-	-	-	Office administrative, office support and other business support activities
90	กิจกรรมการสร้างสรรค์ศิลปะและความบันเทิง	863	100.0	416	48.2	448	51.9	279	32.3	143	16.5	2	0.2	-	-	28	3.2	147	17.0	140	16.2	25	2.9	Creative, arts and entertainment activities
92	กิจกรรมการพนันและการเสี่ยงโชค	28	100.0	-	-	28	100.0	6	20.0	6	20.0	-	-	11	40.0	11	40.0	17	60.0	6	20.0	-	-	Gambling and betting activities
93	กิจกรรมด้านการกีฬา ความบันเทิง และการนันทนาการ	64	100.0	29	45.3	35	54.7	10	15.6	19	29.7	19	29.7	-	-	13	20.3	34	53.1	2	3.1	-	-	Sports activities and amusement and recreation activities
95	การซ่อมคอมพิวเตอร์และของใช้ส่วนบุคคล และของใช้ในชีวิตประจำวัน	543	100.0	48	8.9	495	91.1	148	27.2	181	33.3	117	21.5	16	2.9	241	44.4	389	71.6	11	2.0	-	-	Repair of computers and personal and household goods
96	กิจกรรมบริการส่วนบุคคลอื่นๆ	3,397	100.0	1,376	40.5	2,021	59.5	503	14.8	1,007	29.6	116	3.4	348	10.2	414	12.2	1,625	47.8	371	10.9	-	-	Other personal service activities

หมายเหตุ : ตอบได้มากกว่า 1 ข้อ

Note : More than one answer

ที่มา : สำมะโนธุรกิจและอุตสาหกรรม พ.ศ. 2565 (ธุรกิจทางการค้าและธุรกิจทางการบริการ) จังหวัดสุรินทร์ สำนักงานสถิติแห่งชาติ กระทรวงดิจิทัลเพื่อเศรษฐกิจและสังคม

Source : The 2022 Business and Industrial Census (Trade and Services Industry) Surin Province, National Statistical Office, Ministry of Digital Economy and Society.

ตาราง 16 รายได้จากกิจการดำเนินงานของสถานประกอบการธุรกิจในปี 2564 จำแนกตามหมวดย่อยธุรกิจ และรูปแบบการจัดตั้งตามกฎหมาย

TABLE 16 INCOME OF BUSINESS ESTABLISHMENTS IN 2021 BY DIVISION OF BUSINESS INDUSTRY AND FORM OF LEGAL ORGANIZATION

(พันบาท In Thousand Baht)

รหัส Code	หมวดย่อยธุรกิจ	รายได้จากการดำเนินงาน Income					ส่วนราชการ รัฐวิสาหกิจ สมทบ การรวมกลุ่ม สมาคม มูลนิธิ วิสาหกิจชุมชน และการจัดตั้งในรูปแบบอื่นๆ Government, state-enterprise, cooperatives, bundling association, foundation, community enterprise and others	Division of business industry
		รูปแบบการจัดตั้งตามกฎหมาย Form of legal organization						
		รวม Total	ส่วนบุคคล Individual proprietor	ห้างหุ้นส่วนสามัญ นิติบุคคล ห้างหุ้นส่วนจำกัด Juristic partnership	บริษัทจำกัด บริษัทจำกัด (มหาชน) Company limited, public company limited	ส่วนราชการ รัฐวิสาหกิจ สมทบ การรวมกลุ่ม สมาคม มูลนิธิ วิสาหกิจชุมชน และการจัดตั้งในรูปแบบอื่นๆ Government, state-enterprise, cooperatives, bundling association, foundation, community enterprise and others		
	รวม	105,749,471.0	17,560,081.0	30,920,646.9	46,824,713.3	10,444,029.8	Total	
45	การขายส่งและการขายปลีก การซ่อมยานยนต์และจักรยานยนต์	13,262,142.9	2,271,651.5	2,699,203.5	8,291,287.9	-	Wholesale and retail trade; repair of motor vehicles and motorcycles	
46	การขายส่ง (ยกเว้นยานยนต์และจักรยานยนต์)	28,930,208.2	2,070,985.6	11,349,063.6	14,794,367.8	715,791.3	Wholesale trade (except of motor vehicles and motorcycles)	
47	การขายปลีก (ยกเว้นยานยนต์และจักรยานยนต์)	57,458,049.0	9,234,889.1	16,088,363.0	22,412,519.4	9,722,277.5	Retail trade (except of motor vehicles and motorcycles)	
55	ที่พักแรม	385,399.3	108,494.4	165,769.8	111,096.6	38.5	Accommodation	
56	การบริการอาหารและเครื่องดื่ม	3,460,858.6	2,912,732.8	142,063.4	406,062.5	-	Food and beverage service activities	
59	การผลิตภาพยนตร์ วีดิทัศน์ และรายการโทรทัศน์ การบันทึกเสียงลงบนสื่อ และการจัดพิมพ์จำหน่ายหรือเผยแพร่ดนตรี	49,310.8	1,424.8	2,674.6	45,211.4	-	Motion picture, video and television programme production, sound recording and music publishing activities	
60	การจัดผังรายการและการแพร่ภาพกระจายเสียง	15,953.7	1,304.3	11,556.9	-	3,092.5	Programming and broadcasting activities	
62	การจัดทำโปรแกรมคอมพิวเตอร์ การให้คำปรึกษาเกี่ยวกับคอมพิวเตอร์ และกิจกรรมที่เกี่ยวข้อง	2,400.8	70.0	-	2,330.8	-	Computer programming, consultancy and related activities	
63	การบริการสารสนเทศ	294,431.6	-	294,431.6	-	-	Information service activities	
68	กิจกรรมอสังหาริมทรัพย์	687,726.5	249,698.1	26,668.4	411,360.1	-	Real estate activities	
69	กิจกรรมทางกฎหมายและบัญชี	56,017.2	15,853.4	8,803.3	31,360.5	-	Legal and accounting activities	
70	กิจกรรมของสำนักงานใหญ่และการบริการให้คำปรึกษาด้านการบริหารจัดการ	3,980.9	300.0	3,680.9	-	-	Activities of head offices; management consultancy activities	
71	กิจกรรมด้านสถาปัตยกรรมและวิศวกรรม รวมถึงการทดสอบและการวิเคราะห์ทางเทคนิค	73,200.4	12,860.8	10,492.5	49,847.1	-	Architectural and engineering activities; technical testing and analysis	
72	การวิจัยและพัฒนาเชิงวิทยาศาสตร์	4,552.2	-	-	4,552.2	-	Scientific research and development	
73	การโฆษณาและการวิจัยตลาด	42,600.0	42,600.0	-	-	-	Advertising and market research	
74	กิจกรรมทางวิชาชีพ วิทยาศาสตร์ และเทคนิคอื่นๆ	26,166.8	26,166.8	-	-	-	Other professional, scientific and technical activities	
77	กิจกรรมการให้เช่า	37,531.7	29,180.2	6,951.5	1,400.0	-	Rental and leasing activities	
78	กิจกรรมการจ้างงาน	700.0	-	-	700.0	-	Employment activities	
79	กิจกรรมของตัวแทนธุรกิจท่องเที่ยว การจัดงาน และการบริการสำรอง และกิจกรรมที่เกี่ยวข้อง	5,310.0	681.0	1,835.0	-	2,794.0	Travel agency, tour operator, reservation service and related activities	
80	การบริการรักษาความปลอดภัยและการสืบสวน	75,428.0	660.0	66,480.0	8,288.0	-	Security and investigation activities	
81	กิจกรรมการบริการสำหรับอาคารและภูมิทัศน์	63,375.1	22,785.5	8,965.0	31,624.6	-	Services to buildings and landscape activities	
82	การบริการด้านการบริหารและสนับสนุนการดำเนินงานของสำนักงาน และกิจกรรมอื่นๆ ที่สนับสนุนทางธุรกิจ	223,796.0	57,882.0	-	165,914.1	-	Office administrative, office support and other business support activities	
90	กิจกรรมการสร้างสรรค์ศิลปะและความบันเทิง	49,830.5	49,830.5	-	-	-	Creative, arts and entertainment activities	
92	กิจกรรมการพนันและการเสี่ยงโชค	36,204.7	29,260.7	6,944.0	-	-	Gambling and betting activities	
93	กิจกรรมด้านการศึกษา ความบันเทิง และการนันทนาการ	24,050.2	2,876.6	2,700.0	18,473.6	-	Sports activities and amusement and recreation activities	
95	การซ่อมคอมพิวเตอร์และของใช้ส่วนบุคคล และของใช้ในครัวเรือน	126,247.3	92,107.5	-	34,139.8	-	Repair of computers and personal and household goods	
96	กิจกรรมบริการส่วนบุคคลอื่นๆ	353,998.7	325,785.7	24,000.0	4,177.0	36.0	Other personal service activities	

ที่มา : สำมะโนธุรกิจและอุตสาหกรรม พ.ศ. 2565 (ธุรกิจทางการค้าและธุรกิจทางการบริการ) จังหวัดสุรินทร์ สำนักงานสถิติแห่งชาติ กระทรวงดิจิทัลเพื่อเศรษฐกิจและสังคม

Source : The 2022 Business and Industrial Census (Trade and Services Industry) Surin Province, National Statistical Office, Ministry of Digital Economy and Society.

ตาราง 17 รายได้จากการดำเนินงานของสถานประกอบการธุรกิจในปี 2564 จำแนกตามหมวดย่อยธุรกิจ และขนาดของสถานประกอบการ

TABLE 17 INCOME OF BUSINESS ESTABLISHMENTS IN 2021 BY DIVISION OF BUSINESS INDUSTRY AND SIZE OF ESTABLISHMENT

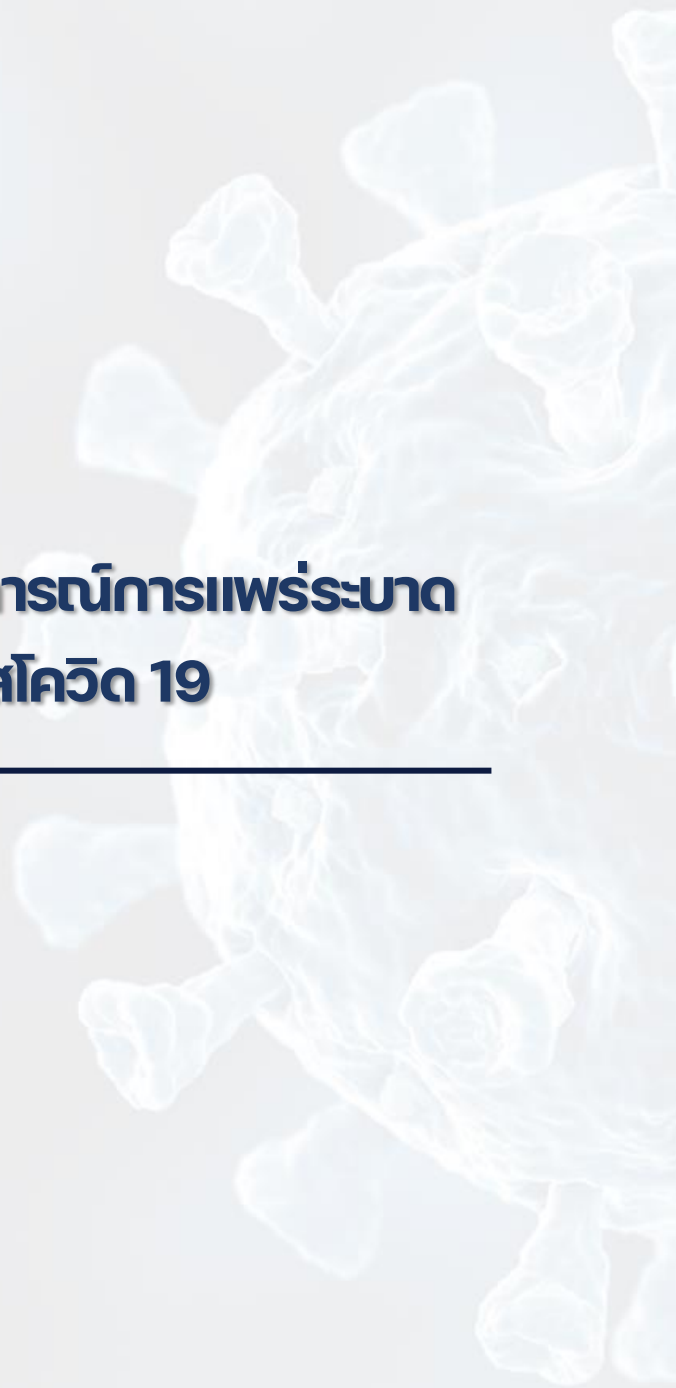
(พันบาท In Thousand Baht)

รหัส Code	หมวดย่อยธุรกิจ	รายได้จากการดำเนินงาน Income									Division of business industry
		รวม Total	ขนาดของสถานประกอบการ / Size of establishment								
			1-5 คน	6-10 คน	11-15 คน	16-25 คน	26-30 คน	31-50 คน	51-200 คน	> 200 คน	
	รวม	105,749,471.0	46,911,889.3	19,231,830.5	5,889,272.9	7,265,724.7	2,141,935.2	8,120,608.8	14,122,203.8	2,066,005.9	Total
45	การขายส่งและการขายปลีก การซ่อมยานยนต์และจักรยานยนต์	13,262,142.9	1,903,514.6	2,465,811.3	454,261.5	142,893.6	100,000.0	2,230,391.9	4,706,884.4	1,258,385.6	Wholesale and retail trade; repair of motor vehicles and motorcycles
46	การขายส่ง (ยกเว้นยานยนต์และจักรยานยนต์)	28,930,208.2	7,386,597.7	6,718,849.7	1,584,094.8	1,932,209.2	1,768,761.8	4,104,976.7	5,434,718.4	-	Wholesale trade (except of motor vehicles and motorcycles)
47	การขายปลีก (ยกเว้นยานยนต์และจักรยานยนต์)	57,458,049.0	33,680,585.0	9,209,196.8	3,564,024.4	5,041,530.6	220,725.0	1,525,789.9	3,475,057.2	741,140.3	Retail trade (except of motor vehicles and motorcycles)
55	ที่พักแรม	385,399.3	132,098.7	33,262.1	18,037.2	62,763.1	-	-	139,238.1	-	Accommodation
56	การบริการอาหารและเครื่องดื่ม	3,460,858.6	2,679,895.1	423,909.0	196,691.7	55,878.0	52,448.5	52,036.4	-	-	Food and beverage service activities
59	การผลิตภาพยนตร์ วิทยุทัศน์ และรายการโทรทัศน์ การบันทึกเสียงลงบนสื่อ และการจัดพิมพ์จำหน่ายหรือเผยแพร่ดนตรี	49,310.8	3,310.8	1,000.0	-	-	-	45,000.0	-	-	Motion picture, video and television programme production sound recording and music publishing activities
60	การจัดผังรายการและการแพร่ภาพกระจายเสียง	15,953.7	15,021.1	-	-	932.5	-	-	-	-	Programming and broadcasting activities
62	การจัดทำโปรแกรมคอมพิวเตอร์ การให้คำปรึกษาเกี่ยวกับคอมพิวเตอร์ และกิจกรรมที่เกี่ยวข้อง	2,400.8	2,400.8	-	-	-	-	-	-	-	Computer programming, consultancy and related activities
63	การบริการสารสนเทศ	294,431.6	-	-	-	-	-	-	294,431.6	-	Information service activities
68	กิจกรรมอสังหาริมทรัพย์	687,726.5	398,649.7	286,600.0	2,476.8	-	-	-	-	-	Real estate activities
69	กิจกรรมทางกฎหมายและการบัญชี	56,017.2	44,326.3	11,690.9	-	-	-	-	-	-	Legal and accounting activities
70	กิจกรรมของสำนักงานใหญ่และการบริการให้คำปรึกษาด้านการบริหารจัดการ	3,980.9	3,980.9	-	-	-	-	-	-	-	Activities of head offices; management consultancy activities
71	กิจกรรมด้านสถาปัตยกรรมและวิศวกรรม รวมถึงการทดสอบและการวิเคราะห์ทางเทคนิค	73,200.4	9,490.0	13,863.3	2,365.6	-	-	-	47,481.5	-	Architectural and engineering activities; technical testing and analysis
72	การวิจัยและพัฒนาเชิงวิทยาศาสตร์	4,552.2	-	4,552.2	-	-	-	-	-	-	Scientific research and development
73	การโฆษณาและการวิจัยตลาด	42,600.0	42,600.0	-	-	-	-	-	-	-	Advertising and market research
74	กิจกรรมทางวิชาชีพ วิทยาศาสตร์ และเทคนิคอื่นๆ	26,166.8	21,585.3	-	4,581.5	-	-	-	-	-	Other professional, scientific and technical activities
77	กิจกรรมการให้เช่า	37,531.7	25,721.7	11,810.0	-	-	-	-	-	-	Rental and leasing activities
78	กิจกรรมการจ้างงาน	700.0	700.0	-	-	-	-	-	-	-	Employment activities
79	กิจกรรมของตัวแทนธุรกิจท่องเที่ยว การจัดนำเที่ยว การบริการสำรอง และกิจกรรมที่เกี่ยวข้อง	5,310.0	2,281.0	235.0	2,794.0	-	-	-	-	-	Travel agency, tour operator, reservation service and related activities
80	การบริการรักษาความปลอดภัยและการสืบสวน	75,428.0	660.0	4,413.0	1,725.0	2,150.0	-	-	-	66,480.0	Security and investigation activities
81	กิจกรรมบริการสำหรับอาคารและภูมิทัศน์	63,375.1	9,263.0	8,005.0	5,014.6	16,700.0	-	-	24,392.5	-	Services to buildings and landscape activities
82	การบริการด้านการบริหารและสนับสนุนการดำเนินงานของสำนักงาน และกิจกรรมอื่นๆ ที่สนับสนุนทางธุรกิจ	223,796.0	57,882.0	-	3,500.0	-	-	162,414.1	-	-	Office administrative, office support and other business support activities
90	กิจกรรมการสร้างสรรคดีศิลปะและความบันเทิง	49,830.5	48,600.1	142.9	619.9	467.7	-	-	-	-	Creative, arts and entertainment activities
92	กิจกรรมการพนันและการเสี่ยงโชค	36,204.7	36,204.7	-	-	-	-	-	-	-	Gambling and betting activities
93	กิจกรรมด้านการกีฬา ความบันเทิง และการนันทนาการ	24,050.2	5,576.6	830.9	17,642.7	-	-	-	-	-	Sports activities and amusement and recreation activities
95	การซ่อมคอมพิวเตอร์และของใช้ส่วนบุคคล และของใช้ในครัวเรือน	126,247.3	89,727.5	5,076.6	31,443.2	-	-	-	-	-	Repair of computers and personal and household goods
96	กิจกรรมบริการส่วนบุคคลอื่นๆ	353,998.7	311,216.9	32,581.8	-	10,200.0	-	-	-	-	Other personal service activities

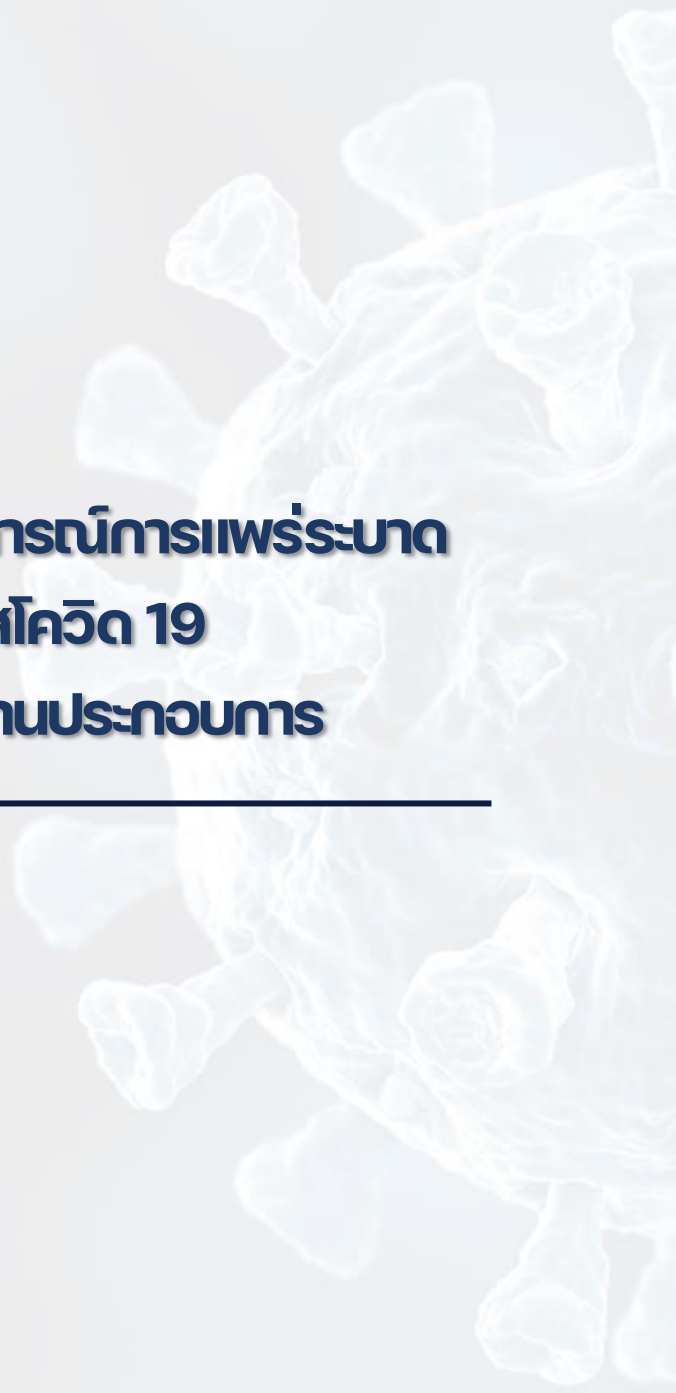
ที่มา : สำมะโนธุรกิจและอุตสาหกรรม พ.ศ. 2565 (ธุรกิจทางการค้าและธุรกิจทางการบริการ) จังหวัดสุรินทร์ สำนักงานสถิติแห่งชาติ กระทรวงดิจิทัลเพื่อเศรษฐกิจและสังคม

Source : The 2022 Business and Industrial Census (Trade and Services Industry) Surin Province, National Statistical Office, Ministry of Digital Economy and Society.

ตอนที่ 3 ผลกระทบจากสถานการณ์การแพร่ระบาดของโรคติดเชื้อไวรัสโคโรนา 19



**ตอนที่ 3 ผลกระทบจากสถานการณ์การแพร่ระบาด
ของโรคติดเชื้อไวรัสโคโรนา 19
จำแนกตามขนาดของสถานประกอบการ**



ตอนที่ 3	ผลกระทบจากสถานการณ์การแพร่ระบาดของโรคติดเชื้อไวรัสโคโรนา 19 จำแนกตามขนาดของสถานประกอบการ	
ตาราง 1	จำนวนและร้อยละของสถานประกอบการธุรกิจ จำแนกตามผลกระทบที่ได้รับ จากสถานการณ์การแพร่ระบาดของโรคติดเชื้อไวรัสโคโรนา 19 และขนาดของสถาน ประกอบการ	127
ตาราง 2	จำนวนและร้อยละของแนวทางแก้ไขปัญหาของสถานประกอบการธุรกิจที่ได้รับ ผลกระทบจากสถานการณ์การแพร่ระบาดของโรคติดเชื้อไวรัสโคโรนา 19 จำแนกตาม ขนาดของสถานประกอบการ	135
ตาราง 3	จำนวนและร้อยละของการฟื้นตัวของสถานประกอบการโดยเปรียบเทียบสัดส่วน รายรับในปี 2565 กับรายรับในปี 2562 (ปีก่อนเกิดสถานการณ์โรคติดเชื้อไวรัส โคโรนา 19) จำแนกตามขนาดของสถานประกอบการ	136
ตาราง 4	จำนวนและร้อยละอุปสรรคที่ทำให้ไม่สามารถฟื้นตัวของสถานประกอบการ จำแนกตามขนาดของสถานประกอบการ	137
ตาราง 5	จำนวนและร้อยละความช่วยเหลือจากรัฐบาลในสถานการณ์การแพร่ระบาด ของโรคติดเชื้อไวรัสโคโรนา 19 จำแนกตามขนาดของสถานประกอบการ	138

ตาราง 1 จำนวนและร้อยละของสถานประกอบการธุรกิจ จำแนกตามผลกระทบที่ได้รับจากสถานการณ์การแพร่ระบาดของโรคติดเชื้อไวรัสโคโรนา 2019 และขนาดของสถานประกอบการ

TABLE 1 NUMBER AND PERCENTAGE OF BUSINESS ESTABLISHMENTS BY THE EFFECT FROM THE SPREAD OF THE COVID-19 DISEASE AND SIZE OF ESTABLISHMENT

ขนาดของสถานประกอบการ Number of establishments	จำนวนสถานประกอบการ Number of establishments	ผลกระทบที่ได้รับจากสถานการณ์การแพร่ระบาดของโรคติดเชื้อไวรัสโคโรนา 2019 The effect from the spread of the covid-19 disease																								Size of establishment				
		รายได้/ยอดสั่งซื้อสินค้าลดลง ปี 2564 Decrease in revenue/order quantity in 2021												รายได้/ยอดสั่งซื้อสินค้าลดลง ปี 2565 Decrease in revenue/order quantity in 2022																
		รวม Total		ไม่มีผลกระทบ Not effect		น้อยที่สุด Lowest		น้อย Low		ปานกลาง Medium		มาก High		มากที่สุด Highest		รวม Total		ไม่มีผลกระทบ Not effect		น้อยที่สุด Lowest		น้อย Low		ปานกลาง Medium			มาก High		มากที่สุด Highest	
		จำนวน Number	ร้อยละ %	จำนวน Number	ร้อยละ %	จำนวน Number	ร้อยละ %	จำนวน Number	ร้อยละ %	จำนวน Number	ร้อยละ %	จำนวน Number	ร้อยละ %	จำนวน Number	ร้อยละ %	จำนวน Number	ร้อยละ %	จำนวน Number	ร้อยละ %	จำนวน Number	ร้อยละ %	จำนวน Number	ร้อยละ %	จำนวน Number	ร้อยละ %		จำนวน Number	ร้อยละ %		
รวม	33,255	33,255	100.0	1,700	5.1	584	1.8	1,273	3.8	8,797	26.5	13,460	40.5	7,440	22.4	33,255	100.0	1,845	5.6	555	1.7	2,246	6.8	8,009	24.1	10,787	32.4	9,814	29.5	Total
1- 5 คน	31,913	31,913	100.0	1,682	5.3	559	1.8	1,204	3.8	8,304	26.0	12,977	40.7	7,187	22.5	31,913	100.0	1,817	5.7	493	1.5	2,136	6.7	7,510	23.5	10,359	32.5	9,598	30.1	1- 5 persons
6 - 10 คน	924	924	100.0	9	1.0	19	2.1	42	4.5	345	37.4	337	36.5	172	18.6	924	100.0	23	2.5	32	3.4	75	8.1	330	35.7	309	33.4	156	16.9	6 - 10 persons
11 - 15 คน	215	215	100.0	8	3.6	2	0.9	16	7.3	72	33.5	76	35.4	42	19.3	215	100.0	2	1.1	18	8.5	18	8.3	98	45.5	53	24.5	26	12.2	11 - 15 persons
16 - 25 คน	96	96	100.0	-	-	2	1.8	8	8.0	27	28.6	35	36.1	25	25.5	96	100.0	-	-	9	9.8	5	5.2	32	33.0	38	39.8	12	12.2	16 - 25 persons
26 - 30 คน	21	21	100.0	-	-	-	-	-	-	9	42.9	6	28.6	6	28.6	21	100.0	-	-	-	-	-	-	9	42.9	5	21.4	8	35.7	26 - 30 persons
31 - 50 คน	33	33	100.0	-	-	2	5.3	1	3.0	13	37.9	15	44.7	3	9.1	33	100.0	-	-	2	5.3	4	12.1	17	52.3	6	18.2	4	12.1	31 - 50 persons
51 - 200 คน	50	50	100.0	1	2.0	-	-	3	6.0	26	51.0	14	27.0	7	14.0	50	100.0	2	4.0	1	2.0	7	13.0	14	27.0	17	34.0	10	20.0	51 - 200 persons
มากกว่า 200 คน	3	3	100.0	-	-	-	-	1	33.3	1	33.3	1	33.3	-	-	3	100.0	-	-	-	-	1	33.3	1	33.3	1	33.3	-	-	more than 200 persons

ที่มา : สำมะโนธุรกิจและอุตสาหกรรม พ.ศ. 2565 (ธุรกิจทางการค้าและธุรกิจทางการบริการ) จังหวัดสุรินทร์ สำนักงานสถิติแห่งชาติ กระทรวงดิจิทัลเพื่อเศรษฐกิจและสังคม

Source : The 2022 Business and Industrial Census (Trade and Services Industry) Surin Province, National Statistical Office, Ministry of Digital Economy and Society.

ตาราง 1 จำนวนและร้อยละของสถานประกอบการธุรกิจ จำนวนตามผลกระทบที่ได้รับจากสถานการณ์การแพร่ระบาดของโรคติดเชื้อไวรัสโคโรนา 2019 และขนาดของสถานประกอบการ (ต่อ)

TABLE 1 NUMBER AND PERCENTAGE OF BUSINESS ESTABLISHMENTS BY THE EFFECT FROM THE SPREAD OF THE COVID-19 DISEASE AND SIZE OF ESTABLISHMENT (Cont'd.)

ขนาดของสถานประกอบการ Number of establishments	จำนวนสถานประกอบการ Number of establishments	ผลกระทบที่ได้รับจากสถานการณ์การแพร่ระบาดของโรคติดเชื้อไวรัสโคโรนา 2019 The effect from the spread of the covid-19 disease																												Size of establishment
		จำนวนลูกค้าลดลง ปี 2564 Decreasing of customers amount in 2021														จำนวนลูกค้าลดลง ปี 2565 Decreasing of customers amount in 2022														
		รวม Total		ไม่มีผลกระทบ Not effect		น้อยที่สุด Lowest		น้อย Low		ปานกลาง Medium		มาก High		มากที่สุด Highest		รวม Total		ไม่มีผลกระทบ Not effect		น้อยที่สุด Lowest		น้อย Low		ปานกลาง Medium		มาก High		มากที่สุด Highest		
		จำนวน Number	ร้อยละ %	จำนวน Number	ร้อยละ %	จำนวน Number	ร้อยละ %	จำนวน Number	ร้อยละ %	จำนวน Number	ร้อยละ %	จำนวน Number	ร้อยละ %	จำนวน Number	ร้อยละ %	จำนวน Number	ร้อยละ %	จำนวน Number	ร้อยละ %	จำนวน Number	ร้อยละ %	จำนวน Number	ร้อยละ %	จำนวน Number	ร้อยละ %	จำนวน Number	ร้อยละ %	จำนวน Number	ร้อยละ %	
รวม	33,255	33,255	100.0	1,858	5.6	672	2.0	1,772	5.3	8,971	27.0	12,283	36.9	7,698	23.2	33,255	100.0	1,797	5.4	779	2.3	2,944	8.9	8,728	26.3	9,877	29.7	9,131	27.5	Total
1- 5 คน	31,913	31,913	100.0	1,819	5.7	638	2.0	1,702	5.3	8,480	26.6	11,821	37.0	7,453	23.4	31,913	100.0	1,752	5.5	703	2.2	2,833	8.9	8,182	25.6	9,514	29.8	8,929	28.0	1- 5 persons
6 - 10 คน	924	924	100.0	22	2.4	28	3.1	38	4.1	353	38.2	306	33.1	177	19.1	924	100.0	31	3.3	45	4.9	74	8.0	376	40.7	254	27.5	144	15.6	6 - 10 persons
11 - 15 คน	215	215	100.0	15	7.0	1	0.5	19	8.7	65	30.1	87	40.3	29	13.5	215	100.0	10	4.5	16	7.6	18	8.3	97	45.0	51	23.7	24	11.1	11 - 15 persons
16 - 25 คน	96	96	100.0	-	-	2	1.8	9	9.0	26	27.5	34	35.1	26	26.6	96	100.0	1	1.0	8	8.8	8	8.3	31	31.9	34	35.9	14	14.1	16 - 25 persons
26 - 30 คน	21	21	100.0	-	-	-	-	-	-	9	42.9	6	28.6	6	28.6	21	100.0	-	-	-	-	-	-	10	47.6	4	16.7	8	35.7	26 - 30 persons
31 - 50 คน	33	33	100.0	-	-	4	10.6	-	-	14	40.9	12	36.4	4	12.1	33	100.0	-	-	4	10.6	4	12.1	17	50.0	6	18.2	3	9.1	31 - 50 persons
51 - 200 คน	50	50	100.0	2	4.0	-	-	4	8.0	25	49.0	17	33.0	3	6.0	50	100.0	3	6.0	2	4.0	7	13.0	16	32.7	12	24.3	10	20.0	51 - 200 persons
มากกว่า 200 คน	3	3	100.0	-	-	-	-	1	33.3	-	-	2	66.7	-	-	3	100.0	-	-	-	-	1	33.3	-	-	2	66.7	-	-	more than 200 persons

ที่มา : สำมะโนธุรกิจและอุตสาหกรรม พ.ศ. 2565 (ธุรกิจทางการค้าและธุรกิจทางการบริการ) จังหวัดสุรินทร์ สำนักงานสถิติแห่งชาติ กระทรวงดิจิทัลเพื่อเศรษฐกิจและสังคม

Source : The 2022 Business and Industrial Census (Trade and Services Industry) Surin Province, National Statistical Office, Ministry of Digital Economy and Society.

ตาราง 1 จำนวนและร้อยละของสถานประกอบการธุรกิจ จำแนกตามผลกระทบที่ได้รับจากสถานการณ์การแพร่ระบาดของโรคติดเชื้อไวรัสโคโรนา 2019 และขนาดของสถานประกอบการ (ต่อ)

TABLE 1 NUMBER AND PERCENTAGE OF BUSINESS ESTABLISHMENTS BY THE EFFECT FROM THE SPREAD OF THE COVID-19 DISEASE AND SIZE OF ESTABLISHMENT (Cont'd.)

จำนวนสถานประกอบการ ประกอบกร ขนาดของสถานประกอบการ		ผลกระทบที่ได้รับจากสถานการณ์การแพร่ระบาดของโรคติดเชื้อไวรัสโคโรนา 2019 The effect from the spread of the covid-19 disease																												Size of establishment
		ต้นทุนในการดำเนินธุรกิจสูงขึ้น ปี 2564 High production cost in 2021														ต้นทุนในการดำเนินธุรกิจสูงขึ้น ปี 2565 High production cost in 2022														
		รวม		ไม่มีผลกระทบ		น้อยที่สุด		น้อย		ปานกลาง		มาก		มากที่สุด		รวม		ไม่มีผลกระทบ		น้อยที่สุด		น้อย		ปานกลาง		มาก		มากที่สุด		
		จำนวน	ร้อยละ	จำนวน	ร้อยละ	จำนวน	ร้อยละ	จำนวน	ร้อยละ	จำนวน	ร้อยละ	จำนวน	ร้อยละ	จำนวน	ร้อยละ	จำนวน	ร้อยละ	จำนวน	ร้อยละ	จำนวน	ร้อยละ	จำนวน	ร้อยละ	จำนวน	ร้อยละ	จำนวน	ร้อยละ	จำนวน	ร้อยละ	
Number	Number	%	Number	%	Number	%	Number	%	Number	%	Number	%	Number	%	Number	%	Number	%	Number	%	Number	%	Number	%	Number	%	Number	%	Number	%
รวม	33,255	33,255	100.0	2,129	6.4	546	1.6	1,438	4.3	7,001	21.1	12,158	36.6	9,982	30.0	33,255	100.0	1,967	5.9	280	0.8	1,385	4.2	6,857	20.6	11,825	35.6	10,941	32.9	Total
1- 5 คน	31,913	31,913	100.0	2,103	6.6	513	1.6	1,354	4.2	6,701	21.0	11,593	36.3	9,649	30.2	31,913	100.0	1,918	6.0	252	0.8	1,325	4.2	6,572	20.6	11,230	35.2	10,617	33.3	1- 5 persons
6 - 10 คน	924	924	100.0	21	2.2	29	3.1	60	6.5	182	19.7	394	42.7	238	25.8	924	100.0	42	4.6	21	2.2	34	3.7	153	16.5	439	47.5	235	25.5	6 - 10 persons
11 - 15 คน	215	215	100.0	2	1.1	5	2.1	15	6.9	61	28.5	91	42.2	41	19.1	215	100.0	2	1.1	4	1.8	11	5.3	80	37.4	85	39.6	32	14.8	11 - 15 persons
16 - 25 คน	96	96	100.0	2	1.7	-	-	3	3.1	16	16.4	43	44.6	33	34.1	96	100.0	2	1.7	4	4.2	7	7.3	20	20.6	32	33.2	32	33.1	16 - 25 persons
26 - 30 คน	21	21	100.0	-	-	-	-	-	-	7	31.0	6	28.6	9	40.5	21	100.0	-	-	-	-	-	5	23.8	9	40.5	8	35.7	26 - 30 persons	
31 - 50 คน	33	33	100.0	-	-	-	-	1	3.0	15	43.9	14	41.7	4	11.4	33	100.0	-	-	-	-	3	9.1	16	47.0	10	29.6	5	14.4	31 - 50 persons
51 - 200 คน	50	50	100.0	2	4.0	-	-	4	8.0	20	39.3	15	30.0	9	18.7	50	100.0	3	6.0	-	-	5	9.0	11	22.0	20	40.3	11	22.7	51 - 200 persons
มากกว่า 200 คน	3	3	100.0	-	-	-	-	1	33.3	-	-	2	66.7	-	-	3	100.0	-	-	-	-	1	33.3	-	-	1	33.3	1	33.3	more than 200 persons

ที่มา : สำนะในธุรกิจและอุตสาหกรรม พ.ศ. 2565 (ธุรกิจทางการค้าและธุรกิจทางการบริการ) จังหวัดสุรินทร์ สำนักงานสถิติแห่งชาติ กระทรวงดิจิทัลเพื่อเศรษฐกิจและสังคม

Source : The 2022 Business and Industrial Census (Trade and Services Industry) Surin Province, National Statistical Office, Ministry of Digital Economy and Society.

ตาราง 1 จำนวนและร้อยละของสถานประกอบการธุรกิจ จำแนกตามผลกระทบที่ได้รับจากสถานการณ์การแพร่ระบาดของโรคติดเชื้อไวรัสโคโรนา 2019 และขนาดของสถานประกอบการ (ต่อ)

TABLE 1 NUMBER AND PERCENTAGE OF BUSINESS ESTABLISHMENTS BY THE EFFECT FROM THE SPREAD OF THE COVID-19 DISEASE AND SIZE OF ESTABLISHMENT (Cont'd.)

ขนาดของสถานประกอบการ Number of establishments	จำนวนสถานประกอบการ Number of establishments	ผลกระทบที่ได้รับจากสถานการณ์การแพร่ระบาดของโรคติดเชื้อไวรัสโคโรนา 2019 The effect from the spread of the covid-19 disease																												Size of establishment
		สภาพคล่องทางการเงินลดลง ปี 2564 Decreasing of financial liquidity in 2021														สภาพคล่องทางการเงินลดลง ปี 2565 Decreasing of financial liquidity in 2022														
		รวม Total		ไม่มีผลกระทบ Not effect		น้อยที่สุด Lowest		น้อย Low		ปานกลาง Medium		มาก High		มากที่สุด Highest		รวม Total		ไม่มีผลกระทบ Not effect		น้อยที่สุด Lowest		น้อย Low		ปานกลาง Medium		มาก High		มากที่สุด Highest		
		จำนวน Number	ร้อยละ %	จำนวน Number	ร้อยละ %	จำนวน Number	ร้อยละ %	จำนวน Number	ร้อยละ %	จำนวน Number	ร้อยละ %	จำนวน Number	ร้อยละ %	จำนวน Number	ร้อยละ %	จำนวน Number	ร้อยละ %	จำนวน Number	ร้อยละ %	จำนวน Number	ร้อยละ %	จำนวน Number	ร้อยละ %	จำนวน Number	ร้อยละ %	จำนวน Number	ร้อยละ %	จำนวน Number	ร้อยละ %	
รวม	33,255	33,255	100.0	2,128	6.4	736	2.2	1,698	5.1	11,115	33.4	11,775	35.4	5,803	17.5	33,255	100.0	2,109	6.3	741	2.2	4,150	12.5	9,149	27.5	9,416	28.3	7,690	23.1	Total
1- 5 คน	31,913	31,913	100.0	2,086	6.5	682	2.1	1,582	5.0	10,586	33.2	11,364	35.6	5,613	17.6	31,913	100.0	2,049	6.4	690	2.2	3,988	12.5	8,636	27.1	9,042	28.3	7,509	23.5	1- 5 persons
6 - 10 คน	924	924	100.0	23	2.4	28	3.0	82	8.8	372	40.3	293	31.7	127	13.7	924	100.0	38	4.1	30	3.2	106	11.5	351	38.0	266	28.8	134	14.5	6 - 10 persons
11 - 15 คน	215	215	100.0	14	6.5	16	7.7	19	8.8	67	31.4	68	31.6	30	14.0	215	100.0	17	8.1	13	6.3	25	11.8	86	40.0	53	24.6	20	9.3	11 - 15 persons
16 - 25 คน	96	96	100.0	3	2.8	6	6.0	3	3.1	33	34.7	29	29.7	23	23.7	96	100.0	3	2.8	5	5.0	11	11.5	32	33.4	33	34.1	13	13.3	16 - 25 persons
26 - 30 คน	21	21	100.0	-	-	2	7.1	-	-	11	52.4	5	21.4	4	19.1	21	100.0	-	-	2	7.1	1	4.8	9	40.5	5	23.8	5	23.8	26 - 30 persons
31 - 50 คน	33	33	100.0	-	-	1	3.0	5	13.6	21	62.9	6	17.4	1	3.0	33	100.0	-	-	2	6.1	7	20.5	18	53.0	5	14.4	2	6.1	31 - 50 persons
51 - 200 คน	50	50	100.0	3	6.0	1	2.0	6	12.0	25	50.0	10	20.7	5	9.3	50	100.0	3	6.0	-	-	10	19.0	18	36.0	13	25.0	7	14.0	51 - 200 persons
มากกว่า 200 คน	3	3	100.0	-	-	-	-	2	66.7	-	-	1	33.3	-	-	3	100.0	-	-	-	-	2	66.7	1	33.3	-	-	-	-	more than 200 persons

ที่มา : สำมะโนธุรกิจและอุตสาหกรรม พ.ศ. 2565 (ธุรกิจทางการค้าและธุรกิจทางการบริการ) จังหวัดสุรินทร์ สำนักงานสถิติแห่งชาติ กระทรวงดิจิทัลเพื่อเศรษฐกิจและสังคม

Source : The 2022 Business and Industrial Census (Trade and Services Industry) Surin Province, National Statistical Office, Ministry of Digital Economy and Society.

ตาราง 1 จำนวนและร้อยละของสถานประกอบการธุรกิจ จำแนกตามผลกระทบที่ได้รับจากสถานการณ์การแพร่ระบาดของโรคติดเชื้อไวรัสโคโรนา 2019 และขนาดของสถานประกอบการ (ต่อ)

TABLE 1 NUMBER AND PERCENTAGE OF BUSINESS ESTABLISHMENTS BY THE EFFECT FROM THE SPREAD OF THE COVID-19 DISEASE AND SIZE OF ESTABLISHMENT (Cont'd)

ขนาดของสถานประกอบการ Size of establishment	จำนวนสถาน- ประกอบการ Number of establishments	ผลกระทบที่ได้รับจากสถานการณ์การแพร่ระบาดของโรคติดเชื้อไวรัสโคโรนา 2019 The effect from the spread of the covid-19 disease																												
		ชะลอการจ้างพนักงานใหม่ ปี 2564 Decreasing of new employees hired in 2021														ชะลอการจ้างพนักงานใหม่ ปี 2565 Decreasing of new employees hired in 2022														
		รวม Total		ไม่มีผลกระทบ Not effect		น้อยที่สุด Lowest		น้อย Low		ปานกลาง Medium		มาก High		มากที่สุด Highest		รวม Total		ไม่มีผลกระทบ Not effect		น้อยที่สุด Lowest		น้อย Low		ปานกลาง Medium		มาก High		มากที่สุด Highest		
		จำนวน Number	ร้อยละ %	จำนวน Number	ร้อยละ %	จำนวน Number	ร้อยละ %	จำนวน Number	ร้อยละ %	จำนวน Number	ร้อยละ %	จำนวน Number	ร้อยละ %	จำนวน Number	ร้อยละ %	จำนวน Number	ร้อยละ %	จำนวน Number	ร้อยละ %	จำนวน Number	ร้อยละ %	จำนวน Number	ร้อยละ %	จำนวน Number	ร้อยละ %	จำนวน Number	ร้อยละ %	จำนวน Number	ร้อยละ %	
รวม	33,255	33,255	100.0	27,323	82.2	997	3.0	401	1.2	2,355	7.1	1,224	3.7	955	2.9	33,255	100.0	28,161	84.7	683	2.1	389	1.2	790	2.4	572	1.7	2,658	8.0	Total
1- 5 คน	31,913	31,913	100.0	26,756	83.8	875	2.7	276	0.9	2,106	6.6	1,035	3.2	864	2.7	31,913	100.0	27,491	86.1	562	1.8	293	0.9	572	1.8	430	1.4	2,565	8.0	1- 5 persons
6 - 10 คน	924	924	100.0	419	45.4	82	8.9	78	8.5	156	16.9	120	13.0	68	7.4	924	100.0	496	53.6	74	8.0	63	6.8	129	13.9	94	10.1	70	7.6	6 - 10 persons
11 - 15 คน	215	215	100.0	83	38.6	24	11.0	19	8.7	57	26.4	28	12.9	5	2.5	215	100.0	98	45.6	26	12.1	20	9.2	54	24.9	13	5.8	5	2.5	11 - 15 persons
16 - 25 คน	96	96	100.0	34	35.9	8	8.5	10	10.4	19	20.2	14	14.6	10	10.4	96	100.0	39	40.7	11	10.9	7	7.3	18	19.2	17	17.7	4	4.2	16 - 25 persons
26 - 30 คน	21	21	100.0	3	14.3	1	4.8	2	7.1	7	31.0	5	23.8	4	19.1	21	100.0	3	14.3	2	9.5	2	7.1	7	31.0	3	14.3	5	23.8	26 - 30 persons
31 - 50 คน	33	33	100.0	12	34.9	2	5.3	11	33.3	3	9.1	4	11.4	2	6.1	33	100.0	18	53.0	4	11.4	2	6.1	4	12.1	4	11.4	2	6.1	31 - 50 persons
51 - 200 คน	50	50	100.0	16	31.0	5	10.0	5	9.0	7	13.7	17	34.3	1	2.0	50	100.0	18	35.0	6	11.0	3	6.0	6	12.3	11	21.7	7	14.0	51 - 200 persons
มากกว่า 200 คน	3	3	100.0	-	-	-	-	1	33.3	1	33.3	1	33.3	-	-	3	100.0	-	-	-	-	1	33.3	1	33.3	1	33.3	-	-	more than 200 persons

ที่มา : สำนักระเบิดและอุตสาหกรรม พ.ศ. 2565 (ธุรกิจทางการค้าและธุรกิจทางการบริการ) จังหวัดสุรินทร์ สำนักงานสถิติแห่งชาติ กระทรวงดิจิทัลเพื่อเศรษฐกิจและสังคม

Source : The 2022 Business and Industrial Census (Trade and Services Industry) Surin Province, National Statistical Office, Ministry of Digital Economy and Society.

ตาราง 1 จำนวนและร้อยละของสถานประกอบการธุรกิจ จำแนกตามผลกระทบที่ได้รับจากสถานการณ์การแพร่ระบาดของโรคติดเชื้อไวรัสโคโรนา 2019 และขนาดของสถานประกอบการ (ต่อ)
TABLE 1 NUMBER AND PERCENTAGE OF BUSINESS ESTABLISHMENTS BY THE EFFECT FROM THE SPREAD OF THE COVID-19 DISEASE AND SIZE OF ESTABLISHMENT (Cont'd.)

ขนาดของสถานประกอบการ Size of establishment	จำนวนสถาน- ประกอบการ Number of establishments	ผลกระทบที่ได้รับจากสถานการณ์การแพร่ระบาดของโรคติดเชื้อไวรัสโคโรนา 2019 The effect from the spread of the covid-19 disease																												
		เลิกจ้างพนักงาน ปี 2564 Dismissal of employees in 2021														เลิกจ้างพนักงาน ปี 2565 Dismissal of employees in 2022														
		รวม Total		ไม่มีผลกระทบ Not effect		น้อยที่สุด Lowest		น้อย Low		ปานกลาง Medium		มาก High		มากที่สุด Highest		รวม Total		ไม่มีผลกระทบ Not effect		น้อยที่สุด Lowest		น้อย Low		ปานกลาง Medium		มาก High		มากที่สุด Highest		
		จำนวน Number	ร้อยละ %	จำนวน Number	ร้อยละ %	จำนวน Number	ร้อยละ %	จำนวน Number	ร้อยละ %	จำนวน Number	ร้อยละ %	จำนวน Number	ร้อยละ %	จำนวน Number	ร้อยละ %	จำนวน Number	ร้อยละ %	จำนวน Number	ร้อยละ %	จำนวน Number	ร้อยละ %	จำนวน Number	ร้อยละ %	จำนวน Number	ร้อยละ %	จำนวน Number	ร้อยละ %	จำนวน Number	ร้อยละ %	
รวม	33,255	33,255	100.0	28,521	85.8	590	1.8	1,301	3.9	1,520	4.6	775	2.3	548	1.7	33,255	100.0	29,201	87.8	759	2.3	342	1.0	278	0.8	322	1.0	2,353	7.1	Total
1- 5 คน	31,913	31,913	100.0	27,734	86.9	429	1.3	1,143	3.6	1,359	4.3	729	2.3	519	1.6	31,913	100.0	28,323	88.8	603	1.9	222	0.7	158	0.5	272	0.9	2,334	7.3	1- 5 persons
6 - 10 คน	924	924	100.0	574	62.1	104	11.3	88	9.5	116	12.6	19	2.1	23	2.5	924	100.0	644	69.7	94	10.1	54	5.8	80	8.7	37	4.0	16	1.7	6 - 10 persons
11 - 15 คน	215	215	100.0	123	57.2	27	12.6	26	12.0	24	11.0	9	4.4	6	2.8	215	100.0	127	59.1	28	12.8	35	16.3	22	10.1	1	0.5	3	1.2	11 - 15 persons
16 - 25 คน	96	96	100.0	52	53.9	11	11.2	14	14.1	16	16.7	3	3.1	1	1.0	96	100.0	59	61.2	15	15.1	8	8.1	11	11.5	3	3.1	1	1.0	16 - 25 persons
26 - 30 คน	21	21	100.0	4	19.1	4	19.1	4	19.1	3	11.9	7	31.0	-	-	21	100.0	4	19.1	6	28.6	4	19.1	2	7.1	6	26.2	-	-	26 - 30 persons
31 - 50 คน	33	33	100.0	16	47.0	6	16.7	8	24.2	1	3.0	3	9.1	-	-	33	100.0	23	68.2	5	13.6	2	6.1	1	3.0	3	9.1	-	-	31 - 50 persons
51 - 200 คน	50	50	100.0	19	37.0	9	18.0	17	34.3	1	2.0	4	8.7	-	-	50	100.0	21	41.0	10	19.0	16	31.3	4	8.7	-	-	-	-	51 - 200 persons
มากกว่า 200 คน	3	3	100.0	1	33.3	-	-	1	33.3	-	-	1	33.3	-	-	3	100.0	1	33.3	-	-	1	33.3	1	33.3	-	-	-	-	more than 200 persons

ที่มา : สำมะโนธุรกิจและอุตสาหกรรม พ.ศ. 2565 (ธุรกิจทางการค้าและธุรกิจทางการบริการ) จังหวัดสุรินทร์ สำนักงานสถิติแห่งชาติ กระทรวงดิจิทัลเพื่อเศรษฐกิจและสังคม

Source : The 2022 Business and Industrial Census (Trade and Services Industry) Surin Province, National Statistical Office, Ministry of Digital Economy and Society.

ตาราง 1 จำนวนและร้อยละของสถานประกอบการธุรกิจ จำแนกตามผลกระทบที่ได้รับจากสถานการณ์การแพร่ระบาดของโรคติดเชื้อไวรัสโคโรนา 2019 และขนาดของสถานประกอบการ (ต่อ)

TABLE 1 NUMBER AND PERCENTAGE OF BUSINESS ESTABLISHMENTS BY THE EFFECT FROM THE SPREAD OF THE COVID-19 DISEASE AND SIZE OF ESTABLISHMENT (Cont'd.)

ขนาดของสถานประกอบการ Number of establishments	จำนวนสถานประกอบการ Number of establishments	ผลกระทบที่ได้รับจากสถานการณ์การแพร่ระบาดของโรคติดเชื้อไวรัสโคโรนา 2019 The effect from the spread of the covid-19 disease																												Size of establishment
		ความล่าช้าในการขนส่งสินค้า ปี 2564 Delay in shipping in 2021														ความล่าช้าในการขนส่งสินค้า ปี 2565 Delay in shipping in 2022														
		รวม Total		ไม่มีผลกระทบ Not effect		น้อยที่สุด Lowest		น้อย Low		ปานกลาง Medium		มาก High		มากที่สุด Highest		รวม Total		ไม่มีผลกระทบ Not effect		น้อยที่สุด Lowest		น้อย Low		ปานกลาง Medium		มาก High		มากที่สุด Highest		
		จำนวน Number	ร้อยละ %	จำนวน Number	ร้อยละ %	จำนวน Number	ร้อยละ %	จำนวน Number	ร้อยละ %	จำนวน Number	ร้อยละ %	จำนวน Number	ร้อยละ %	จำนวน Number	ร้อยละ %	จำนวน Number	ร้อยละ %	จำนวน Number	ร้อยละ %	จำนวน Number	ร้อยละ %	จำนวน Number	ร้อยละ %	จำนวน Number	ร้อยละ %	จำนวน Number	ร้อยละ %	จำนวน Number	ร้อยละ %	
รวม	33,255	33,255	100.0	26,276	79.0	1,536	4.6	2,895	8.7	1,376	4.1	1,113	3.4	59	0.2	33,255	100.0	27,912	83.9	1,646	5.0	2,077	6.3	1,339	4.0	181	0.6	100	0.3	Total
1- 5 คน	31,913	31,913	100.0	25,557	80.1	1,419	4.5	2,724	8.5	1,197	3.8	983	3.1	32	0.1	31,913	100.0	27,118	85.0	1,507	4.7	1,924	6.0	1,229	3.9	95	0.3	40	0.1	1- 5 persons
6 - 10 คน	924	924	100.0	527	57.0	82	8.9	100	10.8	104	11.3	93	10.0	18	2.0	924	100.0	581	62.9	96	10.4	86	9.3	51	5.5	55	5.9	56	6.0	6 - 10 persons
11 - 15 คน	215	215	100.0	103	47.8	17	8.0	28	13.0	46	21.2	20	9.5	1	0.5	215	100.0	116	54.2	28	13.1	22	10.5	33	15.5	12	5.8	2	1.1	11 - 15 persons
16 - 25 คน	96	96	100.0	45	46.6	10	10.2	20	20.6	14	14.3	5	5.2	3	3.1	96	100.0	51	52.9	9	9.1	19	19.3	11	11.5	5	5.2	2	2.1	16 - 25 persons
26 - 30 คน	21	21	100.0	8	35.7	1	4.8	4	16.7	2	7.1	7	31.0	1	4.8	21	100.0	8	35.7	1	4.8	4	16.7	3	11.9	7	31.0	-	-	26 - 30 persons
31 - 50 คน	33	33	100.0	17	51.5	2	6.1	4	10.6	8	22.7	3	9.1	-	-	33	100.0	17	51.5	2	6.1	7	21.2	5	15.2	2	6.1	-	-	31 - 50 persons
51 - 200 คน	50	50	100.0	20	40.0	5	10.0	14	28.0	7	13.0	1	2.0	4	7.0	50	100.0	22	44.0	3	6.0	13	26.0	7	14.0	5	10.0	-	-	51 - 200 persons
มากกว่า 200 คน	3	3	100.0	-	-	-	-	2	66.7	-	-	1	33.3	-	-	3	100.0	-	-	-	-	2	66.7	-	-	1	33.3	-	-	more than 200 persons

ที่มา : สำมะโนธุรกิจและอุตสาหกรรม พ.ศ. 2565 (ธุรกิจทางการค้าและธุรกิจทางการบริการ) จังหวัดสุรินทร์ สำนักงานสถิติแห่งชาติ กระทรวงดิจิทัลเพื่อเศรษฐกิจและสังคม

Source : The 2022 Business and Industrial Census (Trade and Services Industry) Surin Province, National Statistical Office, Ministry of Digital Economy and Society.

ตาราง 1 จำนวนและร้อยละของสถานประกอบการธุรกิจ จำแนกตามผลกระทบที่ได้รับจากสถานการณ์การแพร่ระบาดของโรคติดเชื้อไวรัสโคโรนา 2019 และขนาดของสถานประกอบการ (ต่อ)

TABLE 1 NUMBER AND PERCENTAGE OF BUSINESS ESTABLISHMENTS BY THE EFFECT FROM THE SPREAD OF THE COVID-19 DISEASE AND SIZE OF ESTABLISHMENT (Cont'd.)

ขนาดของสถานประกอบการ Size of establishment	จำนวนสถาน- ประกอบการ Number of establishments	ผลกระทบที่ได้รับจากสถานการณ์การแพร่ระบาดของโรคติดเชื้อไวรัสโคโรนา 2019 The effect from the spread of the covid-19 disease																								รวม Total	รวม Total	รวม Total				
		อื่นๆ ปี 2564 Others in 2021												อื่นๆ ปี 2565 Others in 2022																		
		รวม Total		ไม่มีผลกระทบ Not effect		น้อยที่สุด Lowest		น้อย Low		ปานกลาง Medium		มาก High		มากที่สุด Highest		รวม Total		ไม่มีผลกระทบ Not effect		น้อยที่สุด Lowest		น้อย Low		ปานกลาง Medium					มาก High		มากที่สุด Highest	
		จำนวน Number	ร้อยละ %	จำนวน Number	ร้อยละ %	จำนวน Number	ร้อยละ %	จำนวน Number	ร้อยละ %	จำนวน Number	ร้อยละ %	จำนวน Number	ร้อยละ %	จำนวน Number	ร้อยละ %	จำนวน Number	ร้อยละ %	จำนวน Number	ร้อยละ %	จำนวน Number	ร้อยละ %	จำนวน Number	ร้อยละ %	จำนวน Number	ร้อยละ %				จำนวน Number	ร้อยละ %	จำนวน Number	ร้อยละ %
รวม	33,255	33,255	100.0	33,172	99.8	45	0.1	6	-	19	0.1	2	-	11	-	33,255	100.0	33,058	99.4	113	0.3	51	0.2	29	0.1	2	-	2	-	Total		
1- 5 คน	31,913	31,913	100.0	31,894	99.9	-	-	-	-	10	0.0	-	-	9	-	31,913	100.0	31,776	99.6	109	0.3	9	-	19	0.1	-	-	-	-	1- 5 persons		
6 - 10 คน	924	924	100.0	878	95.0	35	3.8	3	0.3	8	0.9	-	-	-	-	924	100.0	878	95.0	-	-	38	4.1	8	0.9	-	-	-	-	6 - 10 persons		
11 - 15 คน	215	215	100.0	202	94.2	7	3.1	2	0.9	-	-	2	0.7	2	1.1	215	100.0	207	96.3	2	0.9	2	0.9	-	-	2	0.7	2	1.1	11 - 15 persons		
16 - 25 คน	96	96	100.0	93	96.9	3	3.1	-	-	-	-	-	-	-	-	96	100.0	93	96.9	2	2.1	-	-	1	1.0	-	-	-	-	16 - 25 persons		
26 - 30 คน	21	21	100.0	21	100.0	-	-	-	-	-	-	-	-	-	-	21	100.0	21	100.0	-	-	-	-	-	-	-	-	-	-	26 - 30 persons		
31 - 50 คน	33	33	100.0	33	100.0	-	-	-	-	-	-	-	-	-	-	33	100.0	33	100.0	-	-	-	-	-	-	-	-	-	-	31 - 50 persons		
51 - 200 คน	50	50	100.0	49	98.0	-	-	-	-	1	2.0	-	-	-	-	50	100.0	48	96.0	-	-	1	2.0	1	2.0	-	-	-	-	51 - 200 persons		
มากกว่า 200 คน	3	3	100.0	2	66.7	-	-	1	33.3	-	-	-	-	-	-	3	100.0	2	66.7	-	-	1	33.3	-	-	-	-	-	-	more than 200 persons		

ที่มา : สำมะโนธุรกิจและอุตสาหกรรม พ.ศ. 2565 (ธุรกิจทางการค้าและธุรกิจทางการบริการ) จังหวัดสุรินทร์ สำนักงานสถิติแห่งชาติ กระทรวงดิจิทัลเพื่อเศรษฐกิจและสังคม

Source : The 2022 Business and Industrial Census (Trade and Services Industry) Surin Province, National Statistical Office, Ministry of Digital Economy and Society.

ตาราง 2 จำนวนและร้อยละของแนวทางแก้ไขปัญหาของสถานประกอบการธุรกิจที่ได้รับผลกระทบจากสถานการณ์การแพร่ระบาดของโรคติดเชื้อไวรัสโคโรนา 2019 จำแนกตามขนาดของสถานประกอบการ

TABLE 2 NUMBER AND PERCENTAGE OF SOLVING PROBLEMS OF BUSINESS ESTABLISHMENTS AFFECTED BY THE EPIDEMIC SITUATION OF COVID-19 BY SIZE OF ESTABLISHMENT

ขนาดของสถานประกอบการ Size of establishment	จำนวนสถานประกอบการ Number of establishments		แนวทางแก้ไขปัญหาของสถานประกอบการที่ได้รับผลกระทบจากสถานการณ์การแพร่ระบาดของโรคติดเชื้อไวรัสโคโรนา 2019 SOLVING PROBLEMS OF ENTERPRISES AFFECTED BY THE EPIDEMIC SITUATION OF COVID-19																
	ผลกระทบ Affected		หยุดกิจการ ชั่วคราว/ เปิดดำเนินการ บางส่วน Temporarily suspend/open some business	ปรับตัวไปทำ ธุรกิจรูปแบบอื่น Switch to business other business	ปรับเปลี่ยน กระบวนการขาย/ ให้บริการ โดยการ นำเทคโนโลยีเข้ามาใช้ Modify the sales and services process by introducing technology	ปรับรูปแบบการ จ้างแรงงาน/พนักงาน Adjust the form of hiring workers	ปรับเปลี่ยน รูปแบบการ ทำงาน Modify the working style	อื่นๆ Others											
	รวม Total	ไม่ได้รับ NO	ได้รับ Yes	จำนวน Number	ร้อยละ %	จำนวน Number	ร้อยละ %	จำนวน Number	ร้อยละ %	จำนวน Number	ร้อยละ %	จำนวน Number	ร้อยละ %	จำนวน Number	ร้อยละ %	จำนวน Number	ร้อยละ %	จำนวน Number	ร้อยละ %
รวม	33,255	11,636	35.0	21,619	65.0	14,875	44.7	117	0.4	898	2.7	6,977	21.0	164	0.5	697	2.1	Total	
1- 5 คน	31,913	11,295	35.4	20,618	64.6	14,535	45.6	83	0.3	767	2.4	6,363	19.9	108	0.3	658	2.1	1- 5 persons	
6 - 10 คน	924	252	27.3	672	72.7	248	26.9	28	3.0	46	5.0	425	46.0	28	3.0	27	2.9	6 - 10 persons	
11 - 15 คน	215	43	19.8	172	80.2	59	27.6	6	2.6	45	21.0	88	40.9	14	6.5	5	2.5	11 - 15 persons	
16 - 25 คน	96	14	15.0	82	85.0	20	20.9	1	1.0	12	12.5	50	51.6	4	4.2	4	4.2	16 - 25 persons	
26 - 30 คน	21	9	40.5	13	59.5	3	11.9	-	-	5	23.8	10	47.6	-	-	1	4.8	26 - 30 persons	
31 - 50 คน	33	6	17.4	27	82.6	3	9.1	-	-	11	31.8	17	50.0	7	21.2	-	-	31 - 50 persons	
51 - 200 คน	50	17	33.0	34	67.0	6	12.0	-	-	11	21.3	26	51.0	1	2.0	2	4.0	51 - 200 persons	
มากกว่า 200 คน	3	1	33.3	2	66.7	-	-	-	-	2	66.7	-	-	2	66.7	-	-	more than 200 persons	

หมายเหตุ : ตอบได้มากกว่า 1 ข้อ

Note : More than one answer

ที่มา : สำมะโนธุรกิจและอุตสาหกรรม พ.ศ. 2565 (ธุรกิจทางการค้าและธุรกิจทางการบริการ) จังหวัดสุรินทร์ สำนักงานสถิติแห่งชาติ กระทรวงดิจิทัลเพื่อเศรษฐกิจและสังคม

Source : The 2022 Business and Industrial Census (Trade and Services Industry) Surin Province, National Statistical Office, Ministry of Digital Economy and Society.

ตาราง 3 จำนวนและร้อยละของการฟื้นตัวของสถานประกอบการโดยเปรียบเทียบสัดส่วนรายรับในปี 2565 กับรายรับในปี 2562 (ปีก่อนเกิดสถานการณ์โรคติดเชื้อไวรัสโควิด 19) จำแนกตามขนาดของสถานประกอบการ
TABLE 3 NUMBER AND PERCENTAGE OF THE RECOVERY OF ENTERPRISES BY COMPARING THE REVRNUE RATIO IN 2022 WITH THE REVENUE IN 2019 (BEFORE THE COVID-19 SITUATION) BY SIZE OF ESTABLISHMENT

ขนาดของสถานประกอบการ	จำนวนสถานประกอบการ Number of establishments	การฟื้นตัวของสถานประกอบการธุรกิจโดยเปรียบเทียบสัดส่วนรายรับในปี 2565 กับรายรับในปี 2562 The recovery of enterprises by comparing the revenue ratio in 2022 with the revenue in 2019										Size of establishment
		ยังหดตัวมาก		ยังคงหดตัว		อยู่ในระดับทรงตัว		เริ่มฟื้นหรือขยายตัวบ้างแล้ว		ขยายตัวได้ดี		
		จำนวน	ร้อยละ	จำนวน	ร้อยละ	จำนวน	ร้อยละ	จำนวน	ร้อยละ	จำนวน	ร้อยละ	
		Number	%	Number	%	Number	%	Number	%	Number	%	
รวม	33,255	3,671	11.0	9,602	28.9	16,322	49.1	3,651	11.0	9	-	Total
1- 5 คน	31,913	3,512	11.0	9,279	29.1	15,644	49.0	3,478	10.9	1	-	1- 5 persons
6 - 10 คน	924	107	11.6	190	20.6	490	53.0	134	14.5	3	0.3	6 - 10 persons
11 - 15 คน	215	31	14.2	57	26.4	104	48.3	21	10.0	2	1.1	11 - 15 persons
16 - 25 คน	96	18	18.4	34	35.1	41	42.4	4	4.2	-	-	16 - 25 persons
26 - 30 คน	21	3	11.9	9	40.5	9	42.9	1	4.8	-	-	26 - 30 persons
31 - 50 คน	33	1	3.0	12	36.4	11	34.1	8	23.5	1	3.0	31 - 50 persons
51 - 200 คน	50	1	2.0	21	41.0	22	43.0	5	10.0	2	4.0	51 - 200 persons
มากกว่า 200 คน	3	-	-	1	33.3	2	66.7	-	-	-	-	more than 200 persons

หมายเหตุ : ตอบได้มากกว่า 1 ข้อ

Note : More than one answer

ที่มา : สำมะโนธุรกิจและอุตสาหกรรม พ.ศ. 2565 (ธุรกิจทางการค้าและธุรกิจทางการบริการ) จังหวัดสุรินทร์ สำนักงานสถิติแห่งชาติ กระทรวงดิจิทัลเพื่อเศรษฐกิจและสังคม

Source : The 2022 Business and Industrial Census (Trade and Services Industry) Surin Province, National Statistical Office, Ministry of Digital Economy and Society.

ตาราง 4 จำนวนและร้อยละอุปสรรคที่ทำให้ไม่สามารถฟื้นตัวของสถานประกอบการ จำแนกตามขนาดของสถานประกอบการ
TABLE 4 NUMBER AND PERCENTAGE OBSTACLE OF ESTABLISHMENT RECUPERATION BY SIZE OF ESTABLISHMENT

ขนาดของสถานประกอบการ Size of establishment	การฟื้นตัวของสถานประกอบการธุรกิจโดยเปรียบเทียบสัดส่วนรายรับ The recovery of enterprises by comparing the revenue ratio in 2022 with the revenue in 2019 (before the Covid-19 situation)								อุปสรรคที่ทำให้ไม่สามารถฟื้นตัว Obstacle of establishment recuperation															
	รวม Total		ยังหดตัวมาก Still contracted a lot		ยังคงหดตัว Still shrinking		กำลังซื้อยังคงอ่อนแอ Purchasing power remains weak	การขนส่ง/การเดินทางยังไม่กลับสู่ระดับปกติ Transport/travel has not returned to normal	ขาดแคลนแรงงาน Labor shortage	ลูกค้ามีการสั่งซื้อจากประเทศอื่น ๆ (Diversification) The customer has an order from another country	พฤติกรรมของผู้บริโภคเปลี่ยนแปลง Consumer behavior changes	มาตรการภาครัฐ Government measures	อื่น ๆ Others											
	จำนวน Number	ร้อยละ %	จำนวน Number	ร้อยละ %	จำนวน Number	ร้อยละ %	จำนวน Number	ร้อยละ %	จำนวน Number	ร้อยละ %	จำนวน Number	ร้อยละ %	จำนวน Number	ร้อยละ %	จำนวน Number	ร้อยละ %	จำนวน Number	ร้อยละ %	จำนวน Number	ร้อยละ %	จำนวน Number	ร้อยละ %	จำนวน Number	ร้อยละ %
	จำนวน Number	ร้อยละ %	จำนวน Number	ร้อยละ %	จำนวน Number	ร้อยละ %	จำนวน Number	ร้อยละ %	จำนวน Number	ร้อยละ %	จำนวน Number	ร้อยละ %	จำนวน Number	ร้อยละ %	จำนวน Number	ร้อยละ %	จำนวน Number	ร้อยละ %	จำนวน Number	ร้อยละ %	จำนวน Number	ร้อยละ %	จำนวน Number	ร้อยละ %
รวม	33,255	13,273	39.9	3,671	27.7	9,602	72.3	11,609	87.5	287	2.2	18	0.1	93	0.7	6,343	47.8	4,675	35.2	572	4.3	Total		
1 - 5 คน	31,913	12,791	40.1	3,512	27.5	9,279	72.5	11,172	87.4	230	1.8	-	-	76	0.6	6,114	47.8	4,508	35.2	549	4.3	1 - 5 persons		
6 - 10 คน	924	297	32.2	107	36.0	190	64.0	277	93.3	21	7.0	10	3.2	12	4.0	134	45.2	99	33.3	14	4.7	6 - 10 persons		
11 - 15 คน	215	87	40.6	31	35.0	57	65.0	75	85.5	18	20.1	1	1.6	2	2.1	45	52.1	27	31.1	3	3.4	11 - 15 persons		
16 - 25 คน	96	51	53.5	18	34.4	34	65.6	44	85.1	6	11.0	2	3.4	-	-	30	57.5	20	39.8	5	9.7	16 - 25 persons		
26 - 30 คน	21	11	52.4	3	22.7	9	77.3	8	72.7	2	18.2	-	-	1	9.1	2	18.2	4	36.4	-	-	26 - 30 persons		
31 - 50 คน	33	13	39.4	1	7.7	12	92.3	13	100.0	1	7.7	-	-	2	15.4	5	38.5	4	30.8	-	-	31 - 50 persons		
51 - 200 คน	50	22	43.0	1	4.7	21	95.4	19	88.4	9	43.4	4	20.2	-	-	12	55.0	11	52.7	1	4.7	51 - 200 persons		
มากกว่า 200 คน	3	1	33.3	-	-	1	100.0	1	100.0	1	100.0	1	100.0	-	-	1	100.0	1	100.0	-	-	more than 200 persons		

หมายเหตุ : ตอบได้มากกว่า 1 ข้อ

Note : More than one answer

ที่มา : สำมะโนธุรกิจและอุตสาหกรรม พ.ศ. 2565 (ธุรกิจทางการค้าและธุรกิจทางการบริการ) จังหวัดสุรินทร์ สำนักงานสถิติแห่งชาติ กระทรวงดิจิทัลเพื่อเศรษฐกิจและสังคม

Source : The 2022 Business and Industrial Census (Trade and Services Industry) Surin Province, National Statistical Office, Ministry of Digital Economy and Society.

ตาราง 5 จำนวนและร้อยละความช่วยเหลือจากรัฐบาลในสถานการณ์การแพร่ระบาดของโรคติดเชื้อไวรัสโคโรนา 19 จำแนกตามขนาดของสถานประกอบการ

TABLE 5 NUMBER AND PERCENTAGE GOVERNMENT ASSISTANCE IN THE SPREAD OF THE COVID-19 DISEASE BY SIZE OF ESTABLISHMENT

ขนาดของสถานประกอบการ Size of establishment	จำนวนสถาน- ประกอบการ Number of establishments	ความช่วยเหลือจากรัฐบาลในสถานการณ์การแพร่ ระบาดของโรคติดเชื้อไวรัสโคโรนา 19 เพียงพอหรือไม่ Government assistance in the spread of the COVID-19 disease				ร้อยละ %
		ไม่เพียงพอ Not enough		เพียงพอ Enough		
		จำนวน Number	ร้อยละ %	จำนวน Number	ร้อยละ %	
		จำนวน Number	ร้อยละ %	จำนวน Number	ร้อยละ %	
รวม	33,255	14,317	43.1	18,938	57.0	Total
1- 5 คน	31,913	13,859	43.4	18,054	56.6	1- 5 persons
6 - 10 คน	924	311	33.7	613	66.3	6 - 10 persons
11 - 15 คน	215	65	30.1	150	70.0	11 - 15 persons
16 - 25 คน	96	39	40.8	57	59.2	16 - 25 persons
26 - 30 คน	21	7	31.0	15	69.1	26 - 30 persons
31 - 50 คน	33	11	32.6	22	67.4	31 - 50 persons
51 - 200 คน	50	23	45.7	27	54.3	51 - 200 persons
มากกว่า 200 คน	3	2	66.7	1	33.3	more than 200 persons

ที่มา : สำมะโนธุรกิจและอุตสาหกรรม พ.ศ. 2565 (ธุรกิจทางการค้าและธุรกิจทางการบริการ) จังหวัดสุรินทร์ สำนักงานสถิติแห่งชาติ กระทรวงดิจิทัลเพื่อเศรษฐกิจและสังคม

Source : The 2022 Business and Industrial Census (Trade and Services Industry) Surin Province, National Statistical Office, Ministry of Digital Economy and Society.

**ตอนที่ 3 ผลกระทบจากสถานการณ์การแพร่ระบาดของ
โรคติดเชื้อไวรัสโคโรนา 19 จำแนกตามหมวดย่อยธุรกิจ**



ตอนที่ 3	ผลกระทบจากสถานการณ์การแพร่ระบาดของโรคติดเชื้อไวรัสโคโรนา 2019 จำแนกตามหมวดย่อยธุรกิจ	
ตาราง 1	จำนวนและร้อยละของสถานประกอบการธุรกิจ จำแนกตามผลกระทบที่ได้รับ จากสถานการณ์การแพร่ระบาดของโรคติดเชื้อไวรัสโคโรนา 2019 และหมวดย่อยธุรกิจ	143
ตาราง 2	จำนวนและร้อยละของแนวทางแก้ไขปัญหาของสถานประกอบการธุรกิจที่ได้รับ ผลกระทบจากสถานการณ์การแพร่ระบาดของโรคติดเชื้อไวรัสโคโรนา 2019 จำแนกตาม หมวดย่อยธุรกิจ	151
ตาราง 3	จำนวนและร้อยละของการฟื้นตัวของสถานประกอบการโดยเปรียบเทียบสัดส่วน รายรับในปี 2565 กับรายรับในปี 2562 (ปีก่อนเกิดสถานการณ์โรคติดเชื้อไวรัส โคโรนา 2019) จำแนกตามหมวดย่อยธุรกิจ	152
ตาราง 4	จำนวนและร้อยละอุปสรรคที่ทำให้ไม่สามารถฟื้นตัวของสถานประกอบการ จำแนกตามหมวดย่อยธุรกิจ	153
ตาราง 5	จำนวนและร้อยละความช่วยเหลือจากรัฐบาลในสถานการณ์การแพร่ระบาด ของโรคติดเชื้อไวรัสโคโรนา 2019 จำแนกตามหมวดย่อยธุรกิจ	154

ตาราง 1 จำนวนและร้อยละของสถานประกอบการธุรกิจ จำนวนตามผลกระทบที่ได้รับจากสถานการณ์การแพร่ระบาดของโรคติดเชื้อไวรัสโคโรนา 2019 และหมวดย่อยธุรกิจ

TABLE 1 NUMBER AND PERCENTAGE OF BUSINESS ESTABLISHMENTS BY THE EFFECT FROM THE SPREAD OF THE COVID-19 DISEASE AND DIVISION OF BUSINESS INDUSTRY

รหัส Code	หมวดย่อยธุรกิจ	ผลกระทบที่ได้รับจากสถานการณ์การแพร่ระบาดของโรคติดเชื้อไวรัสโคโรนา 2019 The effect from the spread of the covid-19 disease																												Division of business industry																
		จำนวนสถานประกอบการ		รายได้/ยอดสั่งซื้อสินค้าลดลง ปี 2564 Decrease in revenue/order quantity in 2021														รายได้/ยอดสั่งซื้อสินค้าลดลง ปี 2565 Decrease in revenue/order quantity in 2022																												
		รวม		ไม่มีผลกระทบ							น้อยที่สุด							น้อย							ปานกลาง							มาก							มากที่สุด							
		จำนวน	ร้อยละ	จำนวน	ร้อยละ	จำนวน	ร้อยละ	จำนวน	ร้อยละ	จำนวน	ร้อยละ	จำนวน	ร้อยละ	จำนวน	ร้อยละ	จำนวน	ร้อยละ	จำนวน	ร้อยละ	จำนวน	ร้อยละ	จำนวน	ร้อยละ	จำนวน	ร้อยละ	จำนวน	ร้อยละ	จำนวน	ร้อยละ																	
	รวม	33,255	100.0	33,255	100.0	1,700	5.1	584	1.8	1,273	3.8	8,797	26.5	13,460	40.5	7,440	22.4	33,255	100.0	1,845	5.6	555	1.7	2,246	6.8	8,009	24.1	10,787	32.4	9,814	29.5	Total														
45	การขายส่งและการขายปลีก การซ่อมยานยนต์และจักรยานยนต์	2,824	100.0	2,824	100.0	190	6.7	385	13.6	7	0.3	312	11.0	1,176	41.7	754	26.7	2,824	100.0	380	13.5	325	11.5	95	3.4	558	19.8	807	28.6	659	23.4	Wholesale and retail trade; repair of motor vehicles and motorcycles														
46	การขายส่ง (ยกเว้นยานยนต์และจักรยานยนต์)	1,991	100.0	1,991	100.0	10	0.5	50	2.5	100	5.0	518	26.0	992	49.8	320	16.1	1,991	100.0	30	1.5	55	2.8	176	8.8	862	43.3	698	35.1	171	8.6	Wholesale trade (except of motor vehicles and motorcycle)														
47	การขายปลีก (ยกเว้นยานยนต์และจักรยานยนต์)	16,223	100.0	16,223	100.0	594	3.7	30	0.2	751	4.6	5,588	34.5	7,542	46.5	1,717	10.6	16,223	100.0	360	2.2	51	0.3	1,055	6.5	4,417	27.2	5,382	33.2	4,958	30.6	Retail trade (except of motor vehicles and motorcycles)														
55	ที่พักแรม	262	100.0	262	100.0	7	2.8	-	-	10	4.0	24	9.3	105	40.2	115	43.7	262	100.0	7	2.8	-	-	-	-	90	34.2	120	45.6	45	17.3	Accommodation														
56	การบริการอาหารและเครื่องดื่ม	4,847	100.0	4,847	100.0	-	-	-	-	3	0.1	420	8.7	1,660	34.2	2,764	57.0	4,847	100.0	-	-	22	0.5	-	-	331	6.8	2,014	41.6	2,479	51.1	Food and beverage service activities														
59	การผลิตภาพยนตร์ วีดิทัศน์ และรายการโทรทัศน์ การบันทึกเสียงลงบนสื่อ และการจัดพิมพ์จำหน่ายหรือเผยแพร่ดนตรี	15	100.0	15	100.0	-	-	-	-	-	-	-	-	-	6	40.0	9	60.0	15	100.0	-	-	-	-	-	-	-	9	60.0	6	40.0	Motion picture, video and television programme production; motion picture, video and television broadcasting; sound recording and music publishing activities														
60	การจัดผังรายการและการแพร่ภาพกระจายเสียง	73	100.0	73	100.0	-	-	-	-	-	-	-	-	44	60.6	29	39.5	73	100.0	-	-	-	-	-	-	-	30	40.8	-	-	43	59.2	Programming and broadcasting activities													
62	การจัดทำโปรแกรมคอมพิวเตอร์ การให้คำปรึกษาเกี่ยวกับคอมพิวเตอร์ และกิจกรรมที่เกี่ยวข้อง	4	100.0	4	100.0	-	-	-	-	-	-	-	-	-	4	100.0	-	-	4	100.0	-	-	-	-	-	-	-	-	4	100.0	-	-	Computer programming, consultancy and related activities													
63	การบริการสารสนเทศ	1	100.0	1	100.0	-	-	-	-	-	-	1	100.0	-	-	-	-	1	100.0	-	-	-	-	1	100.0	-	-	-	-	-	-	-	Information service activities													
68	กิจกรรมอสังหาริมทรัพย์	1,541	100.0	1,541	100.0	421	27.3	88	5.7	84	5.4	432	28.1	98	6.3	419	27.2	1,541	100.0	588	38.1	93	6.0	84	5.4	419	27.2	108	7.0	251	16.3	Real estate activities														
69	กิจกรรมทางกฎหมายและการบัญชี	104	100.0	104	100.0	3	2.4	-	-	27	25.6	42	40.2	6	6.1	27	25.6	104	100.0	3	2.4	-	-	42	40.2	33	31.7	-	-	27	25.6	Legal and accounting activities														
70	กิจกรรมของสำนักงานใหญ่และการบริการให้คำปรึกษาด้านการบริหารจัดการ	3	100.0	3	100.0	2	66.7	1	33.3	-	-	-	-	-	-	-	-	3	100.0	2	66.7	1	33.3	-	-	-	-	-	-	-	-	-	Activities of head offices; management consultancy activities													
71	กิจกรรมด้านสถาปัตยกรรมและวิศวกรรม รวมถึงการทดสอบและการวิเคราะห์ทางเทคนิค	21	100.0	21	100.0	-	-	-	-	-	-	16	73.8	4	19.1	2	7.1	21	100.0	-	-	-	-	-	-	-	17	81.0	4	19.1	-	-	Architectural and engineering activities; technical testing and analysis													
72	การวิจัยและพัฒนาเชิงวิทยาศาสตร์	1	100.0	1	100.0	1	100.0	-	-	-	-	-	-	-	-	-	-	1	100.0	1	100.0	-	-	-	-	-	-	-	-	-	-	-	Scientific research and development													
73	การโฆษณาและการวิจัยตลาด	48	100.0	48	100.0	-	-	-	-	-	-	-	-	-	-	-	48	100.0	48	100.0	-	-	-	-	-	-	24	50.0	24	50.0	-	-	Advertising and market research													
74	กิจกรรมทางวิชาชีพ วิทยาศาสตร์ และเทคนิคอื่นๆ	56	100.0	56	100.0	-	-	-	-	-	-	-	-	-	41	73.7	15	26.3	56	100.0	-	-	-	-	-	-	14	24.6	-	42	75.5	Other professional, scientific and technical activities														
77	กิจกรรมการให้เช่า	136	100.0	136	100.0	-	-	-	-	-	-	19	14.0	70	51.2	47	34.8	136	100.0	-	-	-	-	-	-	2	1.5	38	27.9	29	21.1	67	49.5	Rental and leasing activities												
78	กิจกรรมการจ้างงาน	1	100.0	1	100.0	-	-	-	-	1	100.0	-	-	-	-	-	-	1	100.0	-	-	-	-	-	-	1	100.0	-	-	-	-	-	Employment activities													
79	กิจกรรมของตัวแทนธุรกิจท่องเที่ยว การจัดนำเที่ยว การบริการสำรอง และกิจกรรมที่เกี่ยวข้อง	24	100.0	24	100.0	-	-	-	-	-	-	2	8.3	13	54.2	9	37.5	24	100.0	-	-	-	-	-	-	2	8.3	4	16.7	5	20.8	13	54.2	Travel agency, tour operator, reservation service and related activities												
80	การบริการรักษาความปลอดภัยและการสืบสวน	10	100.0	10	100.0	-	-	-	-	-	-	4	40.0	2	20.0	4	40.0	10	100.0	-	-	-	-	-	-	-	5	50.0	5	50.0	-	-	Security and investigation activities													
81	กิจกรรมการบริการสำหรับอาคารและภูมิทัศน์	19	100.0	19	100.0	-	-	-	-	3	15.8	5	26.3	3	15.8	8	42.1	19	100.0	-	-	2	10.5	5	26.3	1	5.3	2	10.5	9	47.4	Services to buildings and landscape activities														
82	การบริการด้านการบริหารและสนับสนุนการดำเนินงานของสำนักงาน และกิจกรรมอื่นๆ ที่สนับสนุนทางธุรกิจ	156	100.0	156	100.0	-	-	29	18.6	-	-	1	0.6	83	53.4	43	27.4	156	100.0	-	-	-	-	-	41	26.1	32	20.5	82	52.8	1	0.6	Office administrative, office support and other business support activities													
90	กิจกรรมการสร้างสรรค์ศิลปะและความบันเทิง	863	100.0	863	100.0	-	-	-	-	-	-	139	16.1	420	48.6	305	35.3	863	100.0	-	-	-	-	-	-	-	140	16.2	139	16.1	585	67.8	Creative, arts and entertainment activities													
92	กิจกรรมการพนันและการเสี่ยงโชค	28	100.0	28	100.0	-	-	-	-	6	20.0	22	80.0	-	-	-	-	28	100.0	-	-	6	20.0	-	-	17	60.0	6	20.0	-	-	Gambling and betting activities														
93	กิจกรรมด้านกีฬา ความบันเทิง และการนันทนาการ	64	100.0	64	100.0	-	-	-	-	1	1.6	11	17.2	4	6.3	48	75.0	64	100.0	-	-	-	-	1	1.6	1	1.6	15	23.4	47	73.4	Sports activities and amusement and recreation activities														
95	การซ่อมคอมพิวเตอร์และของใช้ส่วนบุคคล และของใช้ในครัวเรือน	543	100.0	543	100.0	76	13.9	-	-	30	5.6	47	8.7	253	46.6	137	25.2	543	100.0	76	13.9	-	-	30	5.6	147	27.1	144	26.6	146	26.9	Repair of computers and personal and household goods														
96	กิจกรรมบริการส่วนบุคคลอื่นๆ	3,397	100.0	3,397	100.0	397	11.7	1	0.0	250	7.4	1,194	35.1	934	27.5	622	18.3	3,397	100.0	398	11.7	1	0.0	712	21.0	850	24.4	1,191	35.1	265	7.8	Other personal service activities														

ที่มา : สำนะในธุรกิจและอุตสาหกรรม พ.ศ. 2565 (ธุรกิจทางการค้าและบริการ) จังหวัดสุรินทร์ สำนักงานสถิติแห่งชาติ กระทรวงดิจิทัลเพื่อเศรษฐกิจและสังคม

Source : The 2022 Business and Industrial Census (Trade and Services Industry) Surin Province, National Statistical Office, Ministry of Digital Economy and Society.

ตาราง 1 จำนวนและร้อยละของสถานประกอบการธุรกิจ จำแนกตามผลกระทบที่ได้รับจากสถานการณ์การแพร่ระบาดของโรคติดเชื้อไวรัสโคโรนา 2019 และหมวดย่อยธุรกิจ (ต่อ)

TABLE 1 NUMBER AND PERCENTAGE OF BUSINESS ESTABLISHMENTS BY THE EFFECT FROM THE SPREAD OF THE COVID-19 DISEASE AND DIVISION OF BUSINESS INDUSTRY (Cont'd.)

รหัส Code	หมวดย่อยธุรกิจ	จำนวนสถาน- ประกอบการ Number of establishments	ผลกระทบที่ได้รับจากสถานการณ์การแพร่ระบาดของโรคติดเชื้อไวรัสโคโรนา 2019 The effect from the spread of the covid-19 disease																								Division of business industry							
			จำนวนลูกค้าลดลง ปี 2564 Decreasing of customers amount in 2021												จำนวนลูกค้าลดลง ปี 2565 Decreasing of customers amount in 2022																			
			รวม Total		ไม่มีผลกระทบ Not effect		น้อยที่สุด Lowest		น้อย Low		ปานกลาง Medium		มาก High		มากที่สุด Highest		รวม Total		ไม่มีผลกระทบ Not effect		น้อยที่สุด Lowest		น้อย Low		ปานกลาง Medium			มาก High		มากที่สุด Highest				
			จำนวน Number	ร้อยละ %	จำนวน Number	ร้อยละ %	จำนวน Number	ร้อยละ %	จำนวน Number	ร้อยละ %	จำนวน Number	ร้อยละ %	จำนวน Number	ร้อยละ %	จำนวน Number	ร้อยละ %	จำนวน Number	ร้อยละ %	จำนวน Number	ร้อยละ %	จำนวน Number	ร้อยละ %	จำนวน Number	ร้อยละ %	จำนวน Number	ร้อยละ %		จำนวน Number	ร้อยละ %	จำนวน Number	ร้อยละ %			
	รวม	33,255	100.0	33,255	100.0	1,858	5.6	672	2.0	1,772	5.3	8,971	27.0	12,283	36.9	7,698	23.2	33,255	100.0	1,797	5.4	779	2.3	2,944	8.9	8,728	26.3	9,877	29.7	9,131	27.5	Total		
45	การขายส่งและการขายปลีก การซ่อมยานยนต์ และจักรยานยนต์	2,824	100.0	2,824	100.0	190	6.7	385	13.6	10	0.4	348	12.3	1,124	39.8	767	27.2	2,824	100.0	570	20.2	135	4.8	99	3.5	559	19.8	865	30.6	596	21.1	Wholesale and retail trade; repair of motor vehicles and motorcycles		
46	การขายส่ง (ยกเว้นยานยนต์และจักรยานยนต์)	1,991	100.0	1,991	100.0	30	1.5	45	2.3	217	10.9	655	32.9	862	43.3	182	9.2	1,991	100.0	56	2.8	40	2.0	343	17.2	686	34.5	621	31.2	245	12.3	Wholesale trade (except of motor vehicles and motorcycle)		
47	การขายปลีก (ยกเว้นยานยนต์และจักรยานยนต์)	16,223	100.0	16,223	100.0	613	3.8	71	0.4	1,267	7.8	5,425	33.4	7,358	45.4	1,490	9.2	16,223	100.0	367	2.3	332	2.0	1,331	8.2	5,198	32.0	4,464	27.5	4,530	27.9	Retail trade (except of motor vehicles and motorcycles)		
55	ที่พักแรม	262	100.0	262	100.0	-	-	-	-	3	1.2	20	7.8	127	48.5	111	42.5	262	100.0	-	-	-	-	-	-	102	39.1	99	37.9	60	23.0	Accommodation		
56	การบริการอาหารและเครื่องดื่ม	4,847	100.0	4,847	100.0	-	-	-	-	3	0.1	940	19.4	1,545	31.9	2,359	48.7	4,847	100.0	-	-	26	0.5	-	-	603	12.5	1,990	41.1	2,228	46.0	Food and beverage service activities		
59	การผลิตภาพยนตร์ วิทยุทัศน์ และรายการโทรทัศน์ การบันทึกเสียงลงบนสื่อ และการจัดพิมพ์จำหน่ายหรือเผยแพร่ดนตรี	15	100.0	15	100.0	-	-	-	-	-	-	-	-	6	40.0	9	60.0	15	100.0	-	-	-	-	-	-	-	-	7	46.7	8	53.3	Motion picture, video and television programme production, sound recording and music publishing activities		
60	การจัดผังรายการและการแพร่ภาพกระจายเสียง	73	100.0	73	100.0	-	-	-	-	-	-	-	-	44	60.6	29	39.5	73	100.0	-	-	-	-	-	-	30	40.8	-	-	43	59.2	Programming and broadcasting activities		
62	การจัดทำโปรแกรมคอมพิวเตอร์ การให้คำปรึกษาเกี่ยวกับคอมพิวเตอร์ และกิจกรรมที่เกี่ยวข้อง	4	100.0	4	100.0	-	-	-	-	-	-	-	-	2	50.0	2	50.0	4	100.0	-	-	-	-	-	-	2	50.0	2	50.0	-	-	Computer programming, consultancy and related activities		
63	การบริการสารสนเทศ	1	100.0	1	100.0	-	-	-	-	-	-	1	100.0	-	-	-	-	1	100.0	-	-	-	-	-	1	100.0	-	-	-	-	-	Information service activities		
68	กิจกรรมอสังหาริมทรัพย์	1,541	100.0	1,541	100.0	431	27.9	88	5.7	167	10.9	255	16.6	98	6.3	502	32.6	1,541	100.0	421	27.3	176	11.4	251	16.3	266	17.2	177	11.5	251	16.3	Real estate activities		
69	กิจกรรมทางกฎหมายและการบัญชี	104	100.0	104	100.0	3	2.4	-	-	27	25.6	42	40.2	6	6.1	27	25.6	104	100.0	3	2.4	-	-	42	40.2	33	31.7	-	-	27	25.6	Legal and accounting activities		
70	กิจกรรมของสำนักงานใหญ่และการบริการให้คำปรึกษาด้านการบริหารจัดการ	3	100.0	3	100.0	2	66.7	1	33.3	-	-	-	-	-	-	-	-	3	100.0	2	66.7	1	33.3	-	-	-	-	-	-	-	-	Activities of head offices; management consultancy activities		
71	กิจกรรมด้านสถาปัตยกรรมและวิศวกรรม รวมถึงการทดสอบและการวิเคราะห์ทางเทคนิค	21	100.0	21	100.0	-	-	-	-	1	4.8	17	81.0	2	7.1	2	7.1	21	100.0	-	-	-	-	-	-	3	14.3	17	78.6	2	7.1	-	-	Architectural and engineering activities; technical testing and analysis
72	การวิจัยและพัฒนาเชิงวิทยาศาสตร์	1	100.0	1	100.0	1	100.0	-	-	-	-	-	-	-	-	-	-	1	100.0	1	100.0	-	-	-	-	-	-	-	-	-	-	-	Scientific research and development	
73	การโฆษณาและการวิจัยตลาด	48	100.0	48	100.0	-	-	-	-	-	-	-	-	-	-	48	100.0	48	100.0	-	-	-	-	-	-	24	50.0	24	50.0	-	-	-	Advertising and market research	
74	กิจกรรมทางวิชาชีพ วิทยาศาสตร์ และเทคนิคอื่นๆ	56	100.0	56	100.0	-	-	-	-	-	-	-	-	28	49.1	29	50.9	56	100.0	-	-	-	-	-	-	14	24.6	14	24.6	29	50.9	Other professional, scientific and technical activities		
77	กิจกรรมการให้เช่า	136	100.0	136	100.0	-	-	-	-	-	-	-	-	19	14.0	68	50.3	136	100.0	-	-	-	-	-	37	27.2	32	23.3	-	-	67	49.5	Rental and leasing activities	
78	กิจกรรมการจ้างงาน	1	100.0	1	100.0	-	-	-	-	1	100.0	-	-	-	-	-	-	1	100.0	-	-	-	-	-	1	100.0	-	-	-	-	-	-	Employment activities	
79	กิจกรรมของตัวแทนธุรกิจท่องเที่ยว การจัดงานเกี่ยวกับการบริการสำรอง และกิจกรรมที่เกี่ยวข้อง	24	100.0	24	100.0	-	-	-	-	-	-	-	-	2	8.3	13	54.2	9	37.5	24	100.0	-	-	-	-	2	8.3	4	16.7	5	20.8	13	54.2	Travel agency, tour operator, reservation service and related activities
80	การบริการรักษาความปลอดภัยและการสืบสวน	10	100.0	10	100.0	-	-	-	-	-	-	4	40.0	3	30.0	3	30.0	10	100.0	-	-	-	-	-	-	5	50.0	5	50.0	-	-	-	Security and investigation activities	
81	กิจกรรมการบริการสำหรับอาคารและภูมิทัศน์	19	100.0	19	100.0	1	5.3	-	-	3	15.8	4	21.1	3	15.8	8	42.1	19	100.0	1	5.3	2	10.5	5	26.3	1	5.3	-	-	10	52.6	Services to buildings and landscape activities		
82	การบริการด้านการบริหารและสนับสนุนการดำเนินงานของสำนักงาน และกิจกรรมอื่นๆ ที่สนับสนุนทางธุรกิจ	156	100.0	156	100.0	-	-	-	-	-	-	30	19.2	123	78.9	3	1.9	156	100.0	-	-	-	-	-	41	26.1	32	20.5	82	52.8	1	0.6	Office administrative, office support and other business support activities	
90	กิจกรรมการสร้างสรรค์ศิลปะและความบันเทิง	863	100.0	863	100.0	-	-	-	-	-	-	-	-	420	48.6	444	51.4	863	100.0	-	-	-	-	-	-	140	16.2	280	32.4	444	51.4	Creative, arts and entertainment activities		
92	กิจกรรมการพนันและการเสี่ยงโชค	28	100.0	28	100.0	6	20.0	6	20.0	17	60.0	-	-	-	-	-	-	28	100.0	11	40.0	-	-	-	11	40.0	6	20.0	-	-	-	-	Gambling and betting activities	
93	กิจกรรมด้านการกีฬา ความบันเทิง และการนันทนาการ	64	100.0	64	100.0	-	-	-	-	1	1.6	-	-	15	23.4	48	75.0	64	100.0	-	-	-	-	1	1.6	-	-	14	21.9	49	76.6	Sports activities and amusement and recreation activities		
95	การซ่อมคอมพิวเตอร์และของใช้ส่วนบุคคล และของใช้ในครัวเรือน	543	100.0	543	100.0	76	13.9	9	1.7	39	7.2	46	8.4	226	41.6	148	27.2	543	100.0	76	13.9	-	-	30	5.6	163	30.1	113	20.9	160	29.5	Repair of computers and personal and household goods		
96	กิจกรรมบริการส่วนบุคคลอื่นๆ	3,397	100.0	3,397	100.0	513	15.1	68	2.0	27	0.8	1,144	33.7	213	6.3	1,432	42.2	3,397	100.0	289	8.5	67	2.0	757	22.3	806	23.7	1,107	32.6	371	10.9	Other personal service activities		

ที่มา : สำมะโนธุรกิจและอุตสาหกรรม พ.ศ. 2565 (ธุรกิจทางการค้าและธุรกิจทางการบริการ) จังหวัดสุรินทร์ สำนักงานสถิติแห่งชาติ กระทรวงดิจิทัลเพื่อเศรษฐกิจและสังคม
Source : The 2022 Business and Industrial Census (Trade and Services Industry) Surin Province, National Statistical Office, Ministry of Digital Economy and Society.

ตาราง 1 จำนวนและร้อยละของสถานประกอบการธุรกิจ จำนวนตามผลกระทบที่ได้รับจากสถานการณ์การแพร่ระบาดของโรคติดเชื้อไวรัสโคโรนา 2019 และหมวดย่อยธุรกิจ (ต่อ)

TABLE 1 NUMBER AND PERCENTAGE OF BUSINESS ESTABLISHMENTS BY THE EFFECT FROM THE SPREAD OF THE COVID-19 DISEASE AND DIVISION OF BUSINESS INDUSTRY (Cont'd.)

รหัส Code	หมวดย่อยธุรกิจ	ผลกระทบที่ได้รับจากสถานการณ์การแพร่ระบาดของโรคติดเชื้อไวรัสโคโรนา 2019 The effect from the spread of the covid-19 disease																												Division of business industry				
		จำนวนสถาน- ประกอบการ		ต้นทุนในการดำเนินธุรกิจสูงชัน ปี 2564 High production cost in 2021														ต้นทุนในการดำเนินธุรกิจสูงชัน ปี 2565 High production cost in 2022																
		Number of establishments		รวม Total		ไม่มีผลกระทบ Not effect		น้อยที่สุด Lowest		น้อย Low		ปานกลาง Medium		มาก High		มากที่สุด Highest		รวม Total		ไม่มีผลกระทบ Not effect		น้อยที่สุด Lowest		น้อย Low		ปานกลาง Medium		มาก High			มากที่สุด Highest			
		จำนวน	ร้อยละ	จำนวน	ร้อยละ	จำนวน	ร้อยละ	จำนวน	ร้อยละ	จำนวน	ร้อยละ	จำนวน	ร้อยละ	จำนวน	ร้อยละ	จำนวน	ร้อยละ	จำนวน	ร้อยละ	จำนวน	ร้อยละ	จำนวน	ร้อยละ	จำนวน	ร้อยละ	จำนวน	ร้อยละ	จำนวน	ร้อยละ		จำนวน	ร้อยละ		
		Number	%	Number	%	Number	%	Number	%	Number	%	Number	%	Number	%	Number	%	Number	%	Number	%	Number	%	Number	%	Number	%	Number	%		Number	%		
	รวม	33,255	100.0	33,255	100.0	2,129	6.4	546	1.6	1,438	4.3	7,001	21.1	12,158	36.6	9,982	30.0	33,255	100.0	1,967	5.9	280	0.8	1,385	4.2	6,857	20.6	11,825	35.6	10,941	32.9	Total		
45	การขายส่งและการขายปลีก การซ่อมยานยนต์ และจักรยานยนต์	2,824	100.0	2,824	100.0	208	7.4	5	0.2	509	18.0	145	5.1	921	32.6	1,037	36.7	2,824	100.0	208	7.4	-	-	242	8.6	648	23.0	903	32.0	823	29.1	Wholesale and retail trade; repair of motor vehicles and motorcycles		
46	การขายส่ง (ยกเว้นยานยนต์และจักรยานยนต์)	1,991	100.0	1,991	100.0	105	5.3	39	1.9	43	2.2	436	21.9	930	46.7	438	22.0	1,991	100.0	114	5.7	12	0.6	35	1.8	584	29.3	682	34.3	564	28.3	Wholesale trade (except of motor vehicles and motorcycle)		
47	การขายปลีก (ยกเว้นยานยนต์และจักรยานยนต์)	16,223	100.0	16,223	100.0	294	1.8	255	1.6	766	4.7	3,684	22.7	7,326	45.2	3,898	24.0	16,223	100.0	343	2.1	5	0.0	732	4.5	2,688	16.6	7,185	44.3	5,270	32.5	Retail trade (except of motor vehicles and motorcycles)		
55	ที่พักแรม	262	100.0	262	100.0	-	-	2	0.8	1	0.4	61	23.4	109	41.5	89	34.0	262	100.0	-	-	-	-	10	4.0	78	29.9	116	44.5	57	21.7	Accommodation		
56	การบริการอาหารและเครื่องดื่ม	4,847	100.0	4,847	100.0	-	-	-	-	-	-	433	8.9	1,525	31.5	2,890	59.6	4,847	100.0	-	-	19	0.4	-	-	959	19.8	1,483	30.6	2,386	49.2	Food and beverage service activities		
59	การผลิตภาพยนตร์ วีดิทัศน์ และรายการโทรทัศน์ การบันทึกเสียงลงบนสื่อ และการจัดพิมพ์จำหน่ายหรือเผยแพร่ดนตรี	15	100.0	15	100.0	-	-	-	-	-	-	-	-	6	40.0	9	60.0	15	100.0	-	-	-	-	-	-	-	-	9	60.0	6	40.0	Motion picture, video and television programme production, sound recording and music publishing activities		
60	การจัดผังรายการและการแพร่ภาพกระจายเสียง	73	100.0	73	100.0	-	-	-	-	-	-	-	59	80.3	14	19.7	73	100.0	-	-	-	-	-	-	-	30	40.8	14	19.7	29	39.5	Programming and broadcasting activities		
62	การจัดทำโปรแกรมคอมพิวเตอร์ การให้คำปรึกษาเกี่ยวกับคอมพิวเตอร์ และกิจกรรมที่เกี่ยวข้อง	4	100.0	4	100.0	-	-	-	-	2	50.0	-	-	2	50.0	-	-	4	100.0	-	-	-	-	-	-	2	50.0	-	-	2	50.0	Computer programming, consultancy and related activities		
63	การบริการสารสนเทศ	1	100.0	1	100.0	-	-	-	-	-	-	1	100.0	-	-	-	-	1	100.0	-	-	-	-	1	###	-	-	-	-	-	-	Information service activities		
68	กิจกรรมอสังหาริมทรัพย์	1,541	100.0	1,541	100.0	421	27.3	172	11.1	10	0.7	422	27.4	168	10.9	348	22.6	1,541	100.0	421	27.3	172	11.1	94	6.1	256	16.6	265	17.2	334	21.7	Real estate activities		
69	กิจกรรมทางกฎหมายและการบัญชี	104	100.0	104	100.0	3	2.4	-	-	33	31.7	42	40.2	27	25.6	-	-	104	100.0	3	2.4	-	-	36	34.1	33	31.7	6	6.1	27	25.6	Legal and accounting activities		
70	กิจกรรมของสำนักงานใหญ่และการบริการให้คำปรึกษาด้านการบริหารจัดการ	3	100.0	3	100.0	2	66.7	1	33.3	-	-	-	-	-	-	-	-	3	100.0	2	66.7	1	33.3	-	-	-	-	-	-	-	-	Activities of head offices; management consultancy activities		
71	กิจกรรมด้านสถาปัตยกรรมและวิศวกรรม รวมถึงการทดสอบและการวิเคราะห์ทางเทคนิค	21	100.0	21	100.0	-	-	2	7.1	2	7.1	-	-	17	78.6	2	7.1	21	100.0	-	-	2	7.1	2	7.1	1	4.8	17	81.0	-	-	Architectural and engineering activities; technical testing and analysis		
72	การวิจัยและพัฒนาเชิงวิทยาศาสตร์	1	100.0	1	100.0	1	100.0	-	-	-	-	-	-	-	-	-	-	1	100.0	1	100.0	-	-	-	-	-	-	-	-	-	-	Scientific research and development		
73	การโฆษณาและการวิจัยตลาด	48	100.0	48	100.0	-	-	-	-	-	-	-	-	-	-	48	100.0	48	100.0	-	-	-	-	-	-	24	50.0	24	50.0	-	-	-	Advertising and market research	
74	กิจกรรมทางวิชาชีพ วิทยาศาสตร์ และเทคนิคอื่นๆ	56	100.0	56	100.0	-	-	-	-	-	-	-	41	73.7	15	26.3	56	100.0	-	-	-	-	-	-	-	14	24.6	28	49.1	15	26.3	Other professional, scientific and technical activities		
77	กิจกรรมการให้เช่า	136	100.0	136	100.0	-	-	-	-	-	-	28	20.8	38	27.9	70	51.2	136	100.0	-	-	-	-	2	1.5	35	25.5	43	31.9	56	41.2	Rental and leasing activities		
78	กิจกรรมการจ้างงาน	1	100.0	1	100.0	-	-	-	-	1	100.0	-	-	-	-	-	-	1	100.0	-	-	1	100.0	-	-	-	-	-	-	-	-	Employment activities		
79	กิจกรรมของตัวแทนธุรกิจท่องเที่ยว การจัดทำเที่ยว การบริการสำรอง และกิจกรรมที่เกี่ยวข้อง	24	100.0	24	100.0	-	-	-	-	-	-	2	8.3	7	27.1	16	64.6	24	100.0	-	-	-	-	-	-	2	8.3	11	43.8	12	47.9	Travel agency, tour operator, reservation service and related activities		
80	การบริการรักษาความปลอดภัยและการสืบสวน	10	100.0	10	100.0	-	-	-	-	-	-	-	9	90.0	1	10.0	10	100.0	-	-	-	-	-	-	-	1	10.0	9	90.0	-	-	-	Security and investigation activities	
81	กิจกรรมการบริการสำหรับอาคารและภูมิทัศน์	19	100.0	19	100.0	-	-	-	-	-	-	5	26.3	14	73.7	-	-	19	100.0	-	-	2	10.5	2	10.5	3	15.8	6	31.6	6	31.6	Services to buildings and landscape activities		
82	การบริการด้านการบริหารและสนับสนุนการดำเนินงานของสำนักงาน และกิจกรรมอื่นๆ ที่สนับสนุนทางธุรกิจ	156	100.0	156	100.0	-	-	-	-	1	0.6	81	52.1	73	46.6	1	0.6	156	100.0	-	-	-	-	-	-	43	27.4	83	53.4	30	19.2	Office administrative, office support and other business support activities		
90	กิจกรรมการสร้างสรรค์ศิลปะและความบันเทิง	863	100.0	863	100.0	139	16.1	-	-	-	-	139	16.1	140	16.2	447	51.7	863	100.0	139	16.1	-	-	-	-	140	16.2	-	-	585	67.8	Creative, arts and entertainment activities		
92	กิจกรรมการพนันและการเสี่ยงโชค	28	100.0	28	100.0	6	20.0	6	20.0	-	-	-	-	17	60.0	-	-	28	100.0	11	40.0	-	-	-	-	-	-	17	60.0	-	-	Gambling and betting activities		
93	กิจกรรมด้านการศึกษา ความบันเทิง และการนันทนาการ	64	100.0	64	100.0	-	-	-	-	1	1.6	29	45.3	4	6.3	30	46.9	64	100.0	-	-	-	-	-	-	1	1.6	19	29.7	21	32.8	23	35.9	Sports activities and amusement and recreation activities
95	การซ่อมคอมพิวเตอร์และของใช้ส่วนบุคคล และของใช้ในครัวเรือน	543	100.0	543	100.0	151	27.9	-	-	-	-	87	16.1	117	21.5	188	34.6	543	100.0	151	27.9	-	-	-	-	97	17.8	99	18.2	196	36.1	Repair of computers and personal and household goods		
96	กิจกรรมบริการส่วนบุคคลอื่นๆ	3,397	100.0	3,397	100.0	800	23.6	67	2.0	70	2.1	1,405	41.4	611	18.0	444	13.1	3,397	100.0	575	16.9	67	2.0	227	6.7	1,204	35.4	801	23.6	523	15.4	Other personal service activities		

ที่มา : สำมะโนธุรกิจและอุตสาหกรรม พ.ศ. 2565 (ธุรกิจทางการค้าและธุรกิจทางการบริการ) จังหวัดสุรินทร์ สำนักงานสถิติแห่งชาติ กระทรวงดิจิทัลเพื่อเศรษฐกิจและสังคม

Source : The 2022 Business and Industrial Census (Trade and Services Industry) Surin Province, National Statistical Office, Ministry of Digital Economy and Society.

ตาราง 1 จำนวนและร้อยละของสถานประกอบการธุรกิจ จำแนกตามผลกระทบที่ได้รับจากสถานการณ์การแพร่ระบาดของโรคติดเชื้อไวรัสโคโรนา 2019 และหมวดย่อยธุรกิจ (ต่อ)

TABLE 1 NUMBER AND PERCENTAGE OF BUSINESS ESTABLISHMENTS BY THE EFFECT FROM THE SPREAD OF THE COVID-19 DISEASE AND DIVISION OF BUSINESS INDUSTRY (Cont'd.)

รหัส Code	หมวดย่อยธุรกิจ	ผลกระทบที่ได้รับจากสถานการณ์การแพร่ระบาดของโรคติดเชื้อไวรัสโคโรนา 2019 The effect from the spread of the covid-19 disease																												Division of business industry			
		จำนวนสถาน- ประกอบการ		สภาพคล่องทางการเงินลดลง ปี 2564 Decreasing of financial liquidity in 2021																สภาพคล่องทางการเงินลดลง ปี 2565 Decreasing of financial liquidity in 2022													
		รวม Total	ไม่มีผลกระทบ Not effect	น้อยที่สุด Lowest		น้อย Low		ปานกลาง Medium		มาก High		มากที่สุด Highest		รวม Total	ไม่มีผลกระทบ Not effect	น้อยที่สุด Lowest		น้อย Low		ปานกลาง Medium		มาก High		มากที่สุด Highest									
				จำนวน	ร้อยละ	จำนวน	ร้อยละ	จำนวน	ร้อยละ	จำนวน	ร้อยละ	จำนวน	ร้อยละ			จำนวน	ร้อยละ	จำนวน	ร้อยละ	จำนวน	ร้อยละ	จำนวน	ร้อยละ	จำนวน	ร้อยละ	จำนวน	ร้อยละ						
	รวม	33,255	100.0	33,255	100.0	2,128	6.4	736	2.2	1,698	5.1	11,115	33.4	11,775	35.4	5,803	17.5	33,255	100.0	2,109	6.3	741	2.2	4,150	12.5	9,149	27.5	9,416	28.3	7,690	23.1	Total	
45	การขายส่งและการขายปลีก การซ่อมยานยนต์ และจักรยานยนต์	2,824	100.0	2,824	100.0	234	8.3	192	6.8	247	8.8	636	22.5	1,033	36.6	481	17.0	2,824	100.0	237	8.4	191	6.8	370	13.1	735	26.0	876	31.0	414	14.7	Wholesale and retail trade; repair of motor vehicles and motorcycles	
46	การขายส่ง (ยกเว้นยานยนต์และจักรยานยนต์)	1,991	100.0	1,991	100.0	130	6.5	28	1.4	269	13.5	570	28.6	602	30.3	391	19.6	1,991	100.0	112	5.6	57	2.9	303	15.2	683	34.3	575	28.9	262	13.1	Wholesale trade (except of motor vehicles and motorcycle)	
47	การขายปลีก (ยกเว้นยานยนต์และจักรยานยนต์)	16,223	100.0	16,223	100.0	649	4.0	105	0.7	596	3.7	7,218	44.5	6,390	39.4	1,266	7.8	16,223	100.0	643	4.0	102	0.6	2,752	17.0	4,359	26.9	4,654	28.7	3,713	22.9	Retail trade (except of motor vehicles and motorcycles)	
55	ที่พักแรม	262	100.0	262	100.0	6	2.1	1	0.4	18	6.8	46	17.7	116	44.1	76	28.8	262	100.0	4	1.4	1	0.4	18	6.9	102	39.0	84	32.0	54	20.4	Accommodation	
56	การบริการอาหารและเครื่องดื่ม	4,847	100.0	4,847	100.0	-	-	138	2.8	167	3.5	852	17.6	1,337	27.6	2,353	48.6	4,847	100.0	-	-	21	0.4	288	5.9	1,253	25.9	1,721	35.5	1,564	32.3	Food and beverage service activities	
59	การผลิตภาพยนตร์ วิดีทัศน์ และรายการโทรทัศน์ การบันทึกเสียงลงบนสื่อ และการจัดพิมพ์จำหน่ายหรือเผยแพร่ดนตรี	15	100.0	15	100.0	-	-	-	-	-	-	-	-	6	40.0	9	60.0	15	100.0	-	-	-	-	-	-	-	-	-	7	46.7	8	53.3	Motion picture, video and television programme production, sound recording and music publishing activities
60	การจัดผังรายการและการแพร่ภาพกระจายเสียง	73	100.0	73	100.0	-	-	-	-	-	-	-	-	44	60.6	29	39.5	73	100.0	-	-	-	-	-	-	-	30	40.8	-	-	43	59.2	Programming and broadcasting activities
62	การจัดทำโปรแกรมคอมพิวเตอร์ การให้คำปรึกษาเกี่ยวกับคอมพิวเตอร์ และกิจกรรมที่เกี่ยวข้อง	4	100.0	4	100.0	-	-	-	-	-	-	2	50.0	2	50.0	-	-	4	100.0	-	-	-	-	-	-	2	50.0	2	50.0	-	-	Computer programming, consultancy and related activities	
63	การบริการสารสนเทศ	1	100.0	1	100.0	-	-	-	-	-	-	1	100.0	-	-	-	-	1	100.0	-	-	-	-	-	-	-	-	-	-	-	-	Information service activities	
68	กิจกรรมอสังหาริมทรัพย์	1,541	100.0	1,541	100.0	425	27.6	88	5.7	10	0.7	167	10.9	433	28.1	418	27.1	1,541	100.0	425	27.6	172	11.1	10	0.7	252	16.3	348	22.6	334	21.7	Real estate activities	
69	กิจกรรมทางกฎหมายและการบัญชี	104	100.0	104	100.0	3	2.4	27	25.6	6	6.1	42	40.2	27	25.6	-	-	104	100.0	3	2.4	27	25.6	15	14.6	33	31.7	27	25.6	-	-	Legal and accounting activities	
70	กิจกรรมของสำนักงานใหญ่และการบริการให้คำปรึกษาด้านการบริหารจัดการ	3	100.0	3	100.0	3	100.0	-	-	-	-	-	-	-	-	-	-	3	100.0	3	100.0	-	-	-	-	-	-	-	-	-	-	Activities of head offices; management consultancy activities	
71	กิจกรรมด้านสถาปัตยกรรมและวิศวกรรม รวมถึงการทดสอบและการวิเคราะห์ทางเทคนิค	21	100.0	21	100.0	-	-	2	7.1	2	7.1	14	66.7	3	11.9	2	7.1	21	100.0	2	7.1	2	7.1	-	-	14	66.7	4	19.1	-	-	Architectural and engineering activities; technical testing and analysis	
72	การวิจัยและพัฒนาเชิงวิทยาศาสตร์	1	100.0	1	100.0	1	100.0	-	-	-	-	-	-	-	-	-	-	1	100.0	1	100.0	-	-	-	-	-	-	-	-	-	-	Scientific research and development	
73	การโฆษณาและการวิจัยตลาด	48	100.0	48	100.0	-	-	-	-	-	-	-	-	-	-	48	100.0	48	100.0	-	-	-	-	-	-	24	50.0	24	50.0	-	-	Advertising and market research	
74	กิจกรรมทางวิชาชีพ วิทยาศาสตร์ และเทคนิคอื่นๆ	56	100.0	56	100.0	-	-	-	-	-	-	14	24.6	28	49.1	15	26.3	56	100.0	-	-	-	-	-	-	28	49.1	14	24.6	15	26.3	Other professional, scientific and technical activities	
77	กิจกรรมการให้เช่า	136	100.0	136	100.0	-	-	1	0.7	6	4.4	52	38.0	6	4.7	71	52.2	136	100.0	-	-	1	0.7	1	0.7	77	56.4	-	-	57	42.2	Rental and leasing activities	
78	กิจกรรมการจ้างงาน	1	100.0	1	100.0	-	-	-	-	1	100.0	-	-	-	-	-	-	1	100.0	-	-	1	100.0	-	-	-	-	-	-	-	-	Employment activities	
79	กิจกรรมของตัวแทนธุรกิจท่องเที่ยว การจัดทำเที่ยว การบริการสำรอง และกิจกรรมที่เกี่ยวข้อง	24	100.0	24	100.0	-	-	-	-	-	-	2	8.3	11	43.8	12	47.9	24	100.0	-	-	-	-	2	8.3	4	16.7	8	31.3	11	43.8	Travel agency, tour operator, reservation service and related activities	
80	การบริการรักษาความปลอดภัยและการสืบสวน	10	100.0	10	100.0	-	-	3	30.0	-	-	5	50.0	1	10.0	1	10.0	10	100.0	-	-	3	30.0	-	-	6	60.0	1	10.0	-	-	Security and investigation activities	
81	กิจกรรมการบริการสำหรับอาคารและภูมิทัศน์	19	100.0	19	100.0	-	-	5	26.3	1	5.3	5	26.3	8	42.1	-	-	19	100.0	-	-	3	15.8	4	21.1	1	5.3	5	26.3	6	31.6	Services to buildings and landscape activities	
82	การบริการด้านการบริหารและสนับสนุนการดำเนินงานของสำนักงาน และกิจกรรมอื่นๆ ที่สนับสนุนทางธุรกิจ	156	100.0	156	100.0	-	-	-	-	70	44.7	43	27.4	42	26.7	2	1.3	156	100.0	-	-	-	-	41	26.1	45	28.6	71	45.3	-	-	Office administrative, office support and other business support activities	
90	กิจกรรมการสร้างสรรค์ศิลปะและความบันเทิง	863	100.0	863	100.0	139	16.1	-	-	-	-	142	16.4	278	32.2	305	35.3	863	100.0	139	16.1	-	-	-	-	1	0.1	3	0.4	721	83.5	Creative, arts and entertainment activities	
92	กิจกรรมการพนันและการเสี่ยงโชค	28	100.0	28	100.0	-	-	6	20.0	-	-	17	60.0	6	20.0	-	-	28	100.0	6	20.0	-	-	-	-	17	60.0	6	20.0	-	-	Gambling and betting activities	
93	กิจกรรมด้านการกีฬา ความบันเทิง และการนันทนาการ	64	100.0	64	100.0	18	28.1	-	-	1	1.6	21	32.8	2	3.1	22	34.4	64	100.0	18	28.1	-	-	2	3.1	14	21.9	11	17.2	19	29.7	Sports activities and amusement and recreation activities	
95	การซ่อมคอมพิวเตอร์และของใช้ส่วนบุคคล และของใช้ในชีวิตประจำวัน	543	100.0	543	100.0	77	14.1	30	5.6	54	9.9	19	3.4	302	55.7	61	11.3	543	100.0	77	14.1	30	5.6	39	7.2	148	27.2	179	33.0	70	12.9	Repair of computers and personal and household goods	
96	กิจกรรมบริการส่วนบุคคลอื่นๆ	3,397	100.0	3,397	100.0	445	13.1	111	3.3	250	7.4	1,249	36.8	1,100	32.4	242	7.1	3,397	100.0	443	13.0	132	3.9	303	8.9	1,322	38.9	798	23.5	400	11.8	Other personal service activities	

ที่มา : สำมะโนธุรกิจและอุตสาหกรรม พ.ศ. 2565 (ธุรกิจทางการค้าและธุรกิจทางการบริการ) จังหวัดสุรินทร์ สำนักงานสถิติแห่งชาติ กระทรวงดิจิทัลเพื่อเศรษฐกิจและสังคม

Source : The 2022 Business and Industrial Census (Trade and Services Industry) Surin Province, National Statistical Office, Ministry of Digital Economy and Society.

ตาราง 1 จำนวนและร้อยละของสถานประกอบการธุรกิจ จำแนกตามผลกระทบที่ได้รับจากสถานการณ์การแพร่ระบาดของโรคติดเชื้อไวรัสโคโรนา 2019 และหมวดย่อยธุรกิจ (ต่อ)

TABLE 1 NUMBER AND PERCENTAGE OF BUSINESS ESTABLISHMENTS BY THE EFFECT FROM THE SPREAD OF THE COVID-19 DISEASE AND DIVISION OF BUSINESS INDUSTRY (Cont'd.)

รหัส Code	หมวดย่อยธุรกิจ	ผลกระทบที่ได้รับจากสถานการณ์การแพร่ระบาดของโรคติดเชื้อไวรัสโคโรนา 2019																				Division of business industry											
		จำนวนสถาน- ประกอบการ		The effect from the spread of the covid-19 disease																													
		ผลกระทบที่ได้รับจากสถานการณ์การแพร่ระบาดของโรคติดเชื้อไวรัสโคโรนา 2019																ผลกระทบที่ได้รับจากสถานการณ์การแพร่ระบาดของโรคติดเชื้อไวรัสโคโรนา 2022															
		รวม		Decreasing of new employees hired in 2021								Decreasing of new employees hired in 2022																					
จำนวน	ร้อยละ	ไม่มีผลกระทบ	น้อยที่สุด	น้อย	ปานกลาง	มาก	มากที่สุด	จำนวน	ร้อยละ	ไม่มีผลกระทบ	น้อยที่สุด	น้อย	ปานกลาง	มาก	มากที่สุด	จำนวน	ร้อยละ	ไม่มีผลกระทบ	น้อยที่สุด	น้อย	ปานกลาง	มาก	มากที่สุด										
Number	%	Not effect	Lowest	Low	Medium	High	Highest	Number	%	Not effect	Lowest	Low	Medium	High	Highest	Number	%	Not effect	Lowest	Low	Medium	High	Highest										
	รวม	33,255	100.0	33,255	100.0	27,323	82.2	997	3.0	401	1.2	2,355	7.1	1,224	3.7	955	2.9	33,255	100.0	28,161	84.7	683	2.1	389	1.2	790	2.4	572	1.7	2,658	8.0	Total	
45	การขายส่งและการขายปลีก การซ่อมยานยนต์ และจักรยานยนต์	2,824	100.0	2,824	100.0	2,434	86.2	220	7.8	11	0.4	83	2.9	23	0.8	53	1.9	2,824	100.0	2,654	94.0	20	0.7	6	0.2	59	2.1	56	2.0	30	1.1	Wholesale and retail trade; repair of motor vehicles and motorcycles	
46	การขายส่ง (ยกเว้นยานยนต์และจักรยานยนต์)	1,991	100.0	1,991	100.0	1,571	78.9	55	2.7	150	7.6	65	3.2	114	5.7	37	1.8	1,991	100.0	1,597	80.2	35	1.8	122	6.1	69	3.5	66	3.3	102	5.1	Wholesale trade (except of motor vehicles and motorcycle)	
47	การขายปลีก (ยกเว้นยานยนต์และจักรยานยนต์)	16,223	100.0	16,223	100.0	13,265	81.8	585	3.6	111	0.7	1,335	8.2	826	5.1	101	0.6	16,223	100.0	13,409	82.7	194	1.2	190	1.2	171	1.1	179	1.1	2,079	12.8	Retail trade (except of motor vehicles and motorcycles)	
55	ที่พักแรม	262	100.0	262	100.0	186	70.9	7	2.8	8	3.2	33	12.4	4	1.4	24	9.3	262	100.0	184	70.1	1	0.4	17	6.4	19	7.3	29	10.9	13	5.0	Accommodation	
56	การบริการอาหารและเครื่องดื่ม	4,847	100.0	4,847	100.0	3,592	74.1	-	-	17	0.4	813	16.8	17	0.4	408	8.4	4,847	100.0	3,999	82.5	396	8.2	9	0.2	421	8.7	9	0.2	13	0.3	Food and beverage service activities	
59	การผลิตภาพยนตร์ วีดิทัศน์ และรายการโทรทัศน์ การบันทึกเสียงลงบนสื่อ และการจัดพิมพ์จำหน่ายหรือเผยแพร่ดนตรี	15	100.0	15	100.0	3	20.0	-	-	-	-	-	-	3	20.0	9	60.0	15	100.0	3	20.0	-	-	-	-	2	13.3	5	33.3	5	33.3	Motion picture, video and television programme product sound recording and music publishing activities	
60	การจัดผังรายการและการแพร่ภาพกระจายเสียง	73	100.0	73	100.0	59	80.3	-	-	14	19.7	-	-	-	-	-	-	73	100.0	59	80.3	-	-	14	19.7	-	-	-	-	-	-	Programming and broadcasting activities	
62	การจัดทำโปรแกรมคอมพิวเตอร์ การให้คำปรึกษาเกี่ยวกับคอมพิวเตอร์ และกิจกรรมที่เกี่ยวข้อง	4	100.0	4	100.0	4	100.0	-	-	-	-	-	-	-	-	-	-	4	100.0	4	100.0	-	-	-	-	-	-	-	-	-	-	Computer programming, consultancy and related activities	
63	การบริการสารสนเทศ	1	100.0	1	100.0	1	100.0	-	-	-	-	-	-	-	-	-	-	1	100.0	1	100.0	-	-	-	-	-	-	-	-	-	-	Information service activities	
68	กิจกรรมอสังหาริมทรัพย์	1,541	100.0	1,541	100.0	1,279	83.0	84	5.4	-	-	1	0.1	10	0.7	167	10.9	1,541	100.0	1,279	83.0	-	-	11	0.7	-	-	167	10.9	84	5.4	Real estate activities	
69	กิจกรรมทางกฎหมายและการบัญชี	104	100.0	104	100.0	71	68.3	-	-	-	-	-	-	33	31.7	-	-	104	100.0	71	68.3	-	-	6	6.1	-	-	27	25.6	-	-	Legal and accounting activities	
70	กิจกรรมของสำนักงานใหญ่และการบริการให้คำปรึกษาด้านการบริหารจัดการ	3	100.0	3	100.0	3	100.0	-	-	-	-	-	-	-	-	-	-	3	100.0	3	100.0	-	-	-	-	-	-	-	-	-	-	Activities of head offices; management consultancy activities	
71	กิจกรรมด้านสถาปัตยกรรมและวิศวกรรม รวมถึงการทดสอบและการวิเคราะห์ทางเทคนิค	21	100.0	21	100.0	18	83.3	3	11.9	-	-	-	-	1	4.8	-	-	21	100.0	18	83.3	3	11.9	-	-	-	-	1	4.8	-	-	Architectural and engineering activities; technical testing and analysis	
72	การวิจัยและพัฒนาเชิงวิทยาศาสตร์	1	100.0	1	100.0	1	100.0	-	-	-	-	-	-	-	-	-	-	1	100.0	1	100.0	-	-	-	-	-	-	-	-	-	-	Scientific research and development	
73	การโฆษณาและการวิจัยตลาด	48	100.0	48	100.0	48	100.0	-	-	-	-	-	-	-	-	-	-	48	100.0	48	100.0	-	-	-	-	-	-	-	-	-	-	-	Advertising and market research
74	กิจกรรมทางวิชาชีพ วิทยาศาสตร์ และเทคนิคอื่นๆ	56	100.0	56	100.0	55	98.2	1	1.8	-	-	-	-	-	-	-	-	56	100.0	55	98.2	1	1.8	-	-	-	-	-	-	-	-	-	Other professional, scientific and technical activities
77	กิจกรรมการให้เช่า	136	100.0	136	100.0	64	47.3	1	0.7	57	42.2	7	5.2	-	-	6	4.7	136	100.0	93	68.4	1	0.7	2	1.5	-	-	5	3.7	35	25.7	Rental and leasing activities	
78	กิจกรรมการจ้างงาน	1	100.0	1	100.0	1	100.0	-	-	-	-	-	-	-	-	-	-	1	100.0	-	-	1	100.0	-	-	-	-	-	-	-	-	Employment activities	
79	กิจกรรมของตัวแทนธุรกิจท่องเที่ยว การจัดงานที่เกี่ยวกับการสำรอง และกิจกรรมที่เกี่ยวข้อง	24	100.0	24	100.0	17	68.8	1	4.2	-	-	-	-	-	-	7	27.1	24	100.0	13	52.1	1	4.2	4	16.7	-	-	-	-	7	27.1	Travel agency, tour operator, reservation service and related activities	
80	การบริการรักษาความปลอดภัยและการสืบสวน	10	100.0	10	100.0	9	90.0	-	-	-	-	-	1	10.0	-	-	-	10	100.0	9	90.0	-	-	-	-	-	-	1	10.0	-	-	Security and investigation activities	
81	กิจกรรมการบริการสำหรับอาคารและภูมิทัศน์	19	100.0	19	100.0	14	73.7	-	-	-	-	-	5	26.3	-	-	-	19	100.0	14	73.7	-	-	-	-	1	5.3	4	21.1	-	-	Services to buildings and landscape activities	
82	การบริการด้านการบริหารและสนับสนุนการดำเนินงานของสำนักงาน และกิจกรรมอื่นๆ ที่สนับสนุนทางธุรกิจ	156	100.0	156	100.0	125	80.1	31	19.9	-	-	-	-	-	-	-	-	156	100.0	125	80.1	31	19.9	-	-	-	-	-	-	-	-	Office administrative, office support and other business support activities	
90	กิจกรรมการสร้างสรรค์ศิลปะและความบันเทิง	863	100.0	863	100.0	582	67.4	-	-	-	-	2	0.2	140	16.2	140	16.2	863	100.0	582	67.4	-	-	-	-	2	0.2	-	-	279	32.3	Creative, arts and entertainment activities	
92	กิจกรรมการพนันและการเสี่ยงโชค	28	100.0	28	100.0	28	100.0	-	-	-	-	-	-	-	-	-	-	28	100.0	28	100.0	-	-	-	-	-	-	-	-	-	-	Gambling and betting activities	
93	กิจกรรมด้านการกีฬา ความบันเทิง และการนันทนาการ	64	100.0	64	100.0	50	78.1	1	1.6	1	1.6	1	1.6	9	14.1	2	3.1	64	100.0	50	78.1	-	-	2	3.1	1	1.6	-	-	11	17.2	Sports activities and amusement and recreation activities	
95	การซ่อมคอมพิวเตอร์และของใช้ส่วนบุคคล และของใช้ในครัวเรือน	543	100.0	543	100.0	489	90.0	9	1.7	15	2.7	17	3.0	15	2.7	-	-	543	100.0	498	91.6	-	-	1	0.2	45	8.2	-	-	-	-	Repair of computers and personal and household goods	
96	กิจกรรมบริการส่วนบุคคลอื่นๆ	3,397	100.0	3,397	100.0	3,355	98.8	-	-	17	0.5	-	-	24	0.7	1	0.0	3,397	100.0	3,367	99.1	-	-	5	0.2	1	0.0	23	0.7	1	0.0	Other personal service activities	

ที่มา : สำมะโนธุรกิจและอุตสาหกรรม พ.ศ. 2565 (ธุรกิจทางการค้าและธุรกิจทางการบริการ) จังหวัดสุรินทร์ สำนักงานสถิติแห่งชาติ กระทรวงดิจิทัลเพื่อเศรษฐกิจและสังคม

Source : The 2022 Business and Industrial Census (Trade and Services Industry) Surin Province, National Statistical Office, Ministry of Digital Economy and Society.

ตาราง 1 จำนวนและร้อยละของสถานประกอบการธุรกิจ จำนวนตามผลกระทบที่ได้รับจากสถานการณ์การแพร่ระบาดของโรคติดเชื้อไวรัสโคโรนา 2019 และหมวดย่อยธุรกิจ (ต่อ)

TABLE 1 NUMBER AND PERCENTAGE OF BUSINESS ESTABLISHMENTS BY THE EFFECT FROM THE SPREAD OF THE COVID-19 DISEASE AND DIVISION OF BUSINESS INDUSTRY (Cont'd.)

รหัส Code	หมวดย่อยธุรกิจ	ผลกระทบที่ได้รับจากสถานการณ์การแพร่ระบาดของโรคติดเชื้อไวรัสโคโรนา 2019 The effect from the spread of the covid-19 disease																								Division of business industry						
		จำนวนสถาน- ประกอบการ		เลิกจ้างพนักงาน ปี 2564												เลิกจ้างพนักงาน ปี 2565																
		Number of establishments		Dismissal of employees in 2021												Dismissal of employees in 2022																
		รวม	ไม่มีผลกระทบ	น้อยที่สุด	น้อย	ปานกลาง	มาก	มากที่สุด	รวม	ไม่มีผลกระทบ	น้อยที่สุด	น้อย	ปานกลาง	มาก	มากที่สุด																	
จำนวน	ร้อยละ	จำนวน	ร้อยละ	จำนวน	ร้อยละ	จำนวน	ร้อยละ	จำนวน	ร้อยละ	จำนวน	ร้อยละ	จำนวน	ร้อยละ	จำนวน	ร้อยละ	จำนวน	ร้อยละ	จำนวน	ร้อยละ	จำนวน	ร้อยละ	จำนวน	ร้อยละ									
Number	%	Number	%	Number	%	Number	%	Number	%	Number	%	Number	%	Number	%	Number	%	Number	%	Number	%	Number	%	Number	%							
	รวม	33,255	100.0	33,255	100.0	28,521	85.8	590	1.8	1,301	3.9	1,520	4.6	775	2.3	548	1.7	33,255	100.0	29,201	87.8	759	2.3	342	1.0	278	0.8	322	1.0	2,353	7.1	Total
45	การขายส่งและการขายปลีก การซ่อมยานยนต์ และจักรยานยนต์	2,824	100.0	2,824	100.0	2,492	88.3	252	8.9	17	0.6	37	1.3	23	0.8	2	0.1	2,824	100.0	2,724	96.5	38	1.3	13	0.4	29	1.0	18	0.6	3	0.1	Wholesale and retail trade; repair of motor vehicles and motorcycles
46	การขายส่ง (ยกเว้นยานยนต์และจักรยานยนต์)	1,991	100.0	1,991	100.0	1,677	84.2	45	2.3	142	7.2	57	2.9	44	2.2	25	1.3	1,991	100.0	1,657	83.2	52	2.6	134	6.7	67	3.4	38	1.9	43	2.2	Wholesale trade (except of motor vehicles and motorcycle)
47	การขายปลีก (ยกเว้นยานยนต์และจักรยานยนต์)	16,223	100.0	16,223	100.0	13,692	84.4	210	1.3	666	4.1	1,192	7.4	445	2.7	18	0.1	16,223	100.0	13,365	82.4	524	3.2	146	0.9	103	0.6	158	1.0	1,927	11.9	Retail trade (except of motor vehicles and motorcycles)
55	ที่พักแรม	262	100.0	262	100.0	193	73.7	7	2.8	12	4.6	32	12.1	6	2.4	11	4.4	262	100.0	199	76.1	13	5.1	7	2.5	28	10.7	10	4.0	4	1.5	Accommodation
56	การบริการอาหารและเครื่องดื่ม	4,847	100.0	4,847	100.0	3,998	82.5	3	0.1	414	8.5	18	0.4	15	0.3	399	8.2	4,847	100.0	4,788	98.8	12	0.3	10	0.2	26	0.5	10	0.2	-	-	Food and beverage service activities
59	การผลิตภาพยนตร์ วิดีทัศน์ และการโทรทัศน์ การบันทึกเสียงลงบนสื่อ และการจัดพิมพ์จำหน่ายหรือเผยแพร่ดนตรี	15	100.0	15	100.0	5	33.3	2	13.3	-	-	-	-	1	6.7	7	46.7	15	100.0	9	60.0	-	-	-	-	-	-	1	6.7	5	33.3	Motion picture, video and television programme product sound recording and music publishing activities
60	การจัดผังรายการและการแพร่ภาพกระจายเสียง	73	100.0	73	100.0	73	100.0	-	-	-	-	-	-	-	-	-	-	73	100.0	73	100.0	-	-	-	-	-	-	-	-	-	Programming and broadcasting activities	
62	การจัดทำโปรแกรมคอมพิวเตอร์ การให้คำปรึกษาเกี่ยวกับคอมพิวเตอร์ และกิจกรรมที่เกี่ยวข้อง	4	100.0	4	100.0	4	100.0	-	-	-	-	-	-	-	-	-	-	4	100.0	4	100.0	-	-	-	-	-	-	-	-	-	Computer programming, consultancy and related activities	
63	การบริการสารสนเทศ	1	100.0	1	100.0	1	100.0	-	-	-	-	-	-	-	-	-	-	1	100.0	1	100.0	-	-	-	-	-	-	-	-	-	Information service activities	
68	กิจกรรมอสังหาริมทรัพย์	1,541	100.0	1,541	100.0	1,363	88.4	-	-	10	0.7	1	0.1	84	5.4	84	5.4	1,541	100.0	1,289	83.7	84	5.4	1	0.1	-	-	84	5.4	84	5.4	Real estate activities
69	กิจกรรมทางกฎหมายและการบัญชี	104	100.0	104	100.0	98	93.9	-	-	-	-	6	6.1	-	-	-	-	104	100.0	98	93.9	-	-	6	6.1	-	-	-	-	-	-	Legal and accounting activities
70	กิจกรรมของสำนักงานใหญ่และการบริการให้คำปรึกษาด้านการบริหารจัดการ	3	100.0	3	100.0	3	100.0	-	-	-	-	-	-	-	-	-	-	3	100.0	3	100.0	-	-	-	-	-	-	-	-	-	Activities of head offices; management consultancy activities	
71	กิจกรรมด้านสถาปัตยกรรมและวิศวกรรม รวมถึงการทดสอบและการวิเคราะห์ทางเทคนิค	21	100.0	21	100.0	19	90.5	1	4.8	1	4.8	-	-	-	-	-	-	21	100.0	19	90.5	1	4.8	1	4.8	-	-	-	-	-	Architectural and engineering activities; technical testing and analysis	
72	การวิจัยและพัฒนาเชิงวิทยาศาสตร์	1	100.0	1	100.0	1	100.0	-	-	-	-	-	-	-	-	-	-	1	100.0	1	100.0	-	-	-	-	-	-	-	-	-	Scientific research and development	
73	การโฆษณาและการวิจัยตลาด	48	100.0	48	100.0	48	100.0	-	-	-	-	-	-	-	-	-	-	48	100.0	48	100.0	-	-	-	-	-	-	-	-	-	Advertising and market research	
74	กิจกรรมทางวิชาชีพ วิทยาศาสตร์ และเทคนิคอื่นๆ	56	100.0	56	100.0	55	98.2	1	1.8	-	-	-	-	-	-	-	-	56	100.0	55	98.2	1	1.8	-	-	-	-	-	-	-	Other professional, scientific and technical activities	
77	กิจกรรมการให้เช่า	136	100.0	136	100.0	96	70.6	29	21.1	-	-	6	4.7	5	3.7	-	-	136	100.0	130	95.3	-	-	-	-	6	4.7	-	-	-	Rental and leasing activities	
78	กิจกรรมการจ้างงาน	1	100.0	1	100.0	-	-	1	100.0	-	-	-	-	-	-	-	-	1	100.0	-	-	1	100.0	-	-	-	-	-	-	-	Employment activities	
79	กิจกรรมของตัวแทนธุรกิจท่องเที่ยว การจัดงานที่เกี่ยวข้อง การบริการสำรอง และกิจกรรมที่เกี่ยวข้อง	24	100.0	24	100.0	19	79.2	5	20.8	-	-	-	-	-	-	-	-	24	100.0	19	79.2	1	4.2	4	16.7	-	-	-	-	-	-	Travel agency, tour operator, reservation service and related activities
80	การบริการรักษาความปลอดภัยและการสืบสวน	10	100.0	10	100.0	9	90.0	-	-	-	-	-	-	1	10.0	-	-	10	100.0	9	90.0	-	-	-	-	1	10.0	-	-	-	Security and investigation activities	
81	กิจกรรมการบริการสำหรับอาคารและภูมิทัศน์	19	100.0	19	100.0	14	73.7	1	5.3	-	-	1	5.3	3	15.8	-	-	19	100.0	15	79.0	-	-	-	-	1	5.3	3	15.8	-	Services to buildings and landscape activities	
82	การบริการด้านการบริหารและสนับสนุนการดำเนินงานของสำนักงาน และกิจกรรมอื่นๆ ที่สนับสนุนทางธุรกิจ	156	100.0	156	100.0	125	80.1	31	19.9	-	-	-	-	-	-	-	-	156	100.0	125	80.1	31	19.9	-	-	-	-	-	-	-	Office administrative, office support and other business support activities	
90	กิจกรรมการสร้างสรรคดีศิลปะและความบันเทิง	863	100.0	863	100.0	584	67.7	-	-	-	-	141	16.3	139	16.1	-	-	863	100.0	584	67.7	-	-	-	-	2	0.2	-	-	277	32.1	Creative, arts and entertainment activities
92	กิจกรรมการพนันและการเสี่ยงโชค	28	100.0	28	100.0	28	100.0	-	-	-	-	-	-	-	-	-	-	28	100.0	28	100.0	-	-	-	-	-	-	-	-	-	Gambling and betting activities	
93	กิจกรรมด้านการศึกษา ความบันเทิง และการนันทนาการ	64	100.0	64	100.0	51	79.7	1	1.6	1	1.6	-	-	9	14.1	2	3.1	64	100.0	51	79.7	-	-	2	3.1	-	-	-	11	17.2	Sports activities and amusement and recreation activities	
95	การซ่อมคอมพิวเตอร์และของใช้ส่วนบุคคล และของใช้ในครัวเรือน	543	100.0	543	100.0	512	94.3	-	-	15	2.7	17	3.0	-	-	-	-	543	100.0	512	94.3	-	-	16	2.9	16	2.9	-	-	-	-	Repair of computers and personal and household goods
96	กิจกรรมบริการส่วนบุคคลอื่นๆ	3,397	100.0	3,397	100.0	3,361	98.9	-	-	23	0.7	13	0.4	1	0.0	-	-	3,397	100.0	3,394	99.9	1	0.0	2	0.1	-	-	-	-	-	-	Other personal service activities

ที่มา : สำมะโนธุรกิจและอุตสาหกรรม พ.ศ. 2565 (ธุรกิจทางการค้าและธุรกิจทางการบริการ) จังหวัดสุรินทร์ สำนักงานสถิติแห่งชาติ กระทรวงดิจิทัลเพื่อเศรษฐกิจและสังคม

Source : The 2022 Business and Industrial Census (Trade and Services Industry) Surin Province, National Statistical Office, Ministry of Digital Economy and Society.

ตาราง 1 จำนวนและร้อยละของสถานประกอบการธุรกิจ จำแนกตามผลกระทบที่ได้รับจากสถานการณ์การแพร่ระบาดของโรคติดเชื้อไวรัสโคโรนา 2019 และหมวดย่อยธุรกิจ (ต่อ)

TABLE 1 NUMBER AND PERCENTAGE OF BUSINESS ESTABLISHMENTS BY THE EFFECT FROM THE SPREAD OF THE COVID-19 DISEASE AND DIVISION OF BUSINESS INDUSTRY (Cont'd.)

รหัส Code	หมวดย่อยธุรกิจ	ผลกระทบที่ได้รับจากสถานการณ์การแพร่ระบาดของโรคติดเชื้อไวรัสโคโรนา 2019																												Division of business industry			
		The effect from the spread of the covid-19 disease																															
		ความล่าช้าในการขนส่งสินค้า ปี 2564														ความล่าช้าในการขนส่งสินค้า ปี 2565																	
		จำนวนสถาน- ประกอบการ		Delay in shipping in 2021												รวม		Delay in shipping in 2022															
Number of establishments	รวม	ไม่มีผลกระทบ						น้อยที่สุด						ปานกลาง						มาก						มากที่สุด						Total	
		Not effect		Lowest		Low		Medium		High		Highest		Not effect		Lowest		Low		Medium		High		Highest									
จำนวน	ร้อยละ	จำนวน	ร้อยละ	จำนวน	ร้อยละ	จำนวน	ร้อยละ	จำนวน	ร้อยละ	จำนวน	ร้อยละ	จำนวน	ร้อยละ	จำนวน	ร้อยละ	จำนวน	ร้อยละ	จำนวน	ร้อยละ	จำนวน	ร้อยละ	จำนวน	ร้อยละ	จำนวน	ร้อยละ	จำนวน	ร้อยละ						
Number	%	Number	%	Number	%	Number	%	Number	%	Number	%	Number	%	Number	%	Number	%	Number	%	Number	%	Number	%	Number	%	Number	%						
	รวม	33,255	100.0	33,255	100.0	26,276	79.0	1,536	4.6	2,895	8.7	1,376	4.1	1,113	3.4	59	0.2	33,255	100.0	27,912	83.9	1,646	5.0	2,077	6.3	1,339	4.0	181	0.6	100	0.3	Total	
45	การขายส่งและการขายปลีก การซ่อมยานยนต์ และจักรยานยนต์	2,824	100.0	2,824	100.0	2,349	83.2	255	9.0	143	5.1	41	1.4	30	1.1	6	0.2	2,824	100.0	2,545	90.1	67	2.4	164	5.8	7	0.3	38	1.4	3	0.1	Wholesale and retail trade; repair of motor vehicles and motorcycles	
46	การขายส่ง (ยกเว้นยานยนต์และจักรยานยนต์)	1,991	100.0	1,991	100.0	1,558	78.2	165	8.3	93	4.7	106	5.4	49	2.5	20	1.0	1,991	100.0	1,595	80.1	181	9.1	61	3.1	90	4.5	40	2.0	24	1.2	Wholesale trade (except of motor vehicles and motorcy	
47	การขายปลีก (ยกเว้นยานยนต์และจักรยานยนต์)	16,223	100.0	16,223	100.0	12,320	75.9	517	3.2	1,606	9.9	756	4.7	1,002	6.2	22	0.1	16,223	100.0	13,111	80.8	581	3.6	1,198	7.4	1,195	7.4	74	0.5	64	0.4	Retail trade (except of motor vehicles and motorcycles)	
55	ที่พักแรม	262	100.0	262	100.0	203	77.4	19	7.4	12	4.6	22	8.3	2	0.8	4	1.5	262	100.0	217	82.8	9	3.6	8	3.1	24	9.1	-	-	4	1.5	Accommodation	
56	การบริการอาหารและเครื่องดื่ม	4,847	100.0	4,847	100.0	3,341	68.9	554	11.4	534	11.0	408	8.4	11	0.2	-	-	4,847	100.0	3,999	82.5	294	6.1	542	11.2	1	0.0	10	0.2	-	-	Food and beverage service activities	
59	การผลิตภาพยนตร์ วิทยุทัศน์ และรายการโทรทัศน์ การบันทึกเสียงลงบนสื่อ และการจัดพิมพ์จำหน่ายหรือเผยแพร่ดนตรี	15	100.0	15	100.0	9	60.0	-	-	-	-	-	-	-	-	3	20.0	3	20.0	15	100.0	11	73.3	-	-	-	-	-	1	6.7	3	20.0	Motion picture, video and television programme product sound recording and music publishing activities
60	การจัดผังรายการและการแพร่ภาพกระจายเสียง	73	100.0	73	100.0	73	100.0	-	-	-	-	-	-	-	-	-	-	73	100.0	73	100.0	-	-	-	-	-	-	-	-	-	-	Programming and broadcasting activities	
62	การจัดทำโปรแกรมคอมพิวเตอร์ การให้คำปรึกษาเกี่ยวกับคอมพิวเตอร์ และกิจกรรมที่เกี่ยวข้อง	4	100.0	4	100.0	4	100.0	-	-	-	-	-	-	-	-	-	-	4	100.0	4	100.0	-	-	-	-	-	-	-	-	-	-	Computer programming, consultancy and related activi	
63	การบริการสารสนเทศ	1	100.0	1	100.0	1	100.0	-	-	-	-	-	-	-	-	-	-	1	100.0	1	100.0	-	-	-	-	-	-	-	-	-	-	Information service activities	
68	กิจกรรมอสังหาริมทรัพย์	1,541	100.0	1,541	100.0	1,540	99.9	-	-	-	-	1	0.1	-	-	-	-	1,541	100.0	1,456	94.5	84	5.4	1	0.1	-	-	-	-	-	-	Real estate activities	
69	กิจกรรมทางกฎหมายและการบัญชี	104	100.0	104	100.0	95	91.5	-	-	3	2.4	6	6.1	-	-	-	-	104	100.0	95	91.5	-	-	9	8.5	-	-	-	-	-	-	Legal and accounting activities	
70	กิจกรรมของสำนักงานใหญ่และการบริการให้คำปรึกษาด้านการบริหารจัดการ	3	100.0	3	100.0	3	100.0	-	-	-	-	-	-	-	-	-	-	3	100.0	3	100.0	-	-	-	-	-	-	-	-	-	-	Activities of head offices; management consultancy activ	
71	กิจกรรมด้านสถาปัตยกรรมและวิศวกรรม รวมถึงการทดสอบและการวิเคราะห์ทางเทคนิค	21	100.0	21	100.0	19	88.1	-	-	-	-	-	-	-	-	3	11.9	21	100.0	19	88.1	-	-	-	-	-	-	3	11.9	-	-	Architectural and engineering activities; technical testing and analysis	
72	การวิจัยและพัฒนาเชิงวิทยาศาสตร์	1	100.0	1	100.0	1	100.0	-	-	-	-	-	-	-	-	-	-	1	100.0	1	100.0	-	-	-	-	-	-	-	-	-	-	Scientific research and development	
73	การโฆษณาและการวิจัยตลาด	48	100.0	48	100.0	48	100.0	-	-	-	-	-	-	-	-	-	-	48	100.0	48	100.0	-	-	-	-	-	-	-	-	-	-	Advertising and market research	
74	กิจกรรมทางวิชาชีพ วิทยาศาสตร์ และเทคนิคอื่นๆ	56	100.0	56	100.0	55	98.2	1	1.8	-	-	-	-	-	-	-	-	56	100.0	55	98.2	1	1.8	-	-	-	-	-	-	-	-	Other professional, scientific and technical activities	
77	กิจกรรมการให้เช่า	136	100.0	136	100.0	129	94.6	6	4.7	-	-	-	-	-	1	0.7	136	100.0	135	99.3	-	-	-	-	-	-	-	-	-	1	0.7	Rental and leasing activities	
78	กิจกรรมการจ้างงาน	1	100.0	1	100.0	1	100.0	-	-	-	-	-	-	-	-	-	-	1	100.0	1	100.0	-	-	-	-	-	-	-	-	-	-	Employment activities	
79	กิจกรรมของตัวแทนธุรกิจท่องเที่ยว การจัดงานเกี่ยวกับการบริการสำรอง และกิจกรรมที่เกี่ยวข้อง	24	100.0	24	100.0	20	83.3	-	-	-	-	4	16.7	-	-	-	-	24	100.0	20	83.3	-	-	-	-	4	16.7	-	-	-	-	Travel agency, tour operator, reservation service and related activities	
80	การบริการรักษาความปลอดภัยและการสืบสวน	10	100.0	10	100.0	9	90.0	-	-	-	-	-	-	1	10.0	-	-	10	100.0	9	90.0	-	-	-	-	-	-	1	10.0	-	-	Security and investigation activities	
81	กิจกรรมการบริการสำหรับอาคารและภูมิทัศน์	19	100.0	19	100.0	18	94.7	-	-	-	-	1	5.3	-	-	-	-	19	100.0	18	94.7	-	-	-	-	1	5.3	-	-	-	-	Services to buildings and landscape activities	
82	การบริหารจัดการบริหารและสนับสนุนการดำเนินงานของสำนักงาน และกิจกรรมอื่นๆ ที่สนับสนุนทางธุรกิจ	156	100.0	156	100.0	126	80.8	1	0.6	-	-	29	18.6	-	-	-	-	156	100.0	126	80.8	30	19.2	-	-	-	-	-	-	-	-	Office administrative, office support and other business support activities	
90	กิจกรรมการสร้างสรรค์ศิลปะและความบันเทิง	863	100.0	863	100.0	863	100.0	-	-	-	-	-	-	-	-	-	-	863	100.0	863	100.0	-	-	-	-	-	-	-	-	-	-	Creative, arts and entertainment activities	
92	กิจกรรมการพนันและการเสี่ยงโชค	28	100.0	28	100.0	28	100.0	-	-	-	-	-	-	-	-	-	-	28	100.0	28	100.0	-	-	-	-	-	-	-	-	-	-	Gambling and betting activities	
93	กิจกรรมด้านการกีฬา ความบันเทิง และการนันทนาการ	64	100.0	64	100.0	61	95.3	1	1.6	2	3.1	-	-	-	-	-	-	64	100.0	61	95.3	1	1.6	2	3.1	-	-	-	-	-	-	Sports activities and amusement and recreation activities	
95	การซ่อมคอมพิวเตอร์และของใช้ส่วนบุคคล และของใช้ในชีวิตประจำวัน	543	100.0	543	100.0	381	70.1	16	2.9	130	24.0	2	0.4	15	2.7	-	-	543	100.0	395	72.8	27	4.9	90	16.6	17	3.0	15	2.7	-	-	Repair of computers and personal and household goods	
96	กิจกรรมบริการส่วนบุคคลอื่นๆ	3,397	100.0	3,397	100.0	3,022	89.0	1	0.0	373	11.0	-	-	-	1	0.0	3,397	100.0	3,023	89.0	371	10.9	2	0.1	-	-	-	-	1	0.0	Other personal service activities		

ที่มา : สำนะในธุรกิจและอุตสาหกรรม พ.ศ. 2565 (ธุรกิจทางการค้าและธุรกิจทางการบริการ) จังหวัดสุรินทร์ สำนักงานสถิติแห่งชาติ กระทรวงดิจิทัลเพื่อเศรษฐกิจและสังคม

Source : The 2022 Business and Industrial Census (Trade and Services Industry) Surin Province, National Statistical Office, Ministry of Digital Economy and Society.

ตาราง 1 จำนวนและร้อยละของสถานประกอบการธุรกิจ จำแนกตามผลกระทบที่ได้รับจากสถานการณ์การแพร่ระบาดของโรคติดเชื้อไวรัสโคโรนา 2019 และหมวดย่อยธุรกิจ (ต่อ)

TABLE 1 NUMBER AND PERCENTAGE OF BUSINESS ESTABLISHMENTS BY THE EFFECT FROM THE SPREAD OF THE COVID-19 DISEASE AND DIVISION OF BUSINESS INDUSTRY (Cont'd.)

รหัส Code	หมวดย่อยธุรกิจ	ผลกระทบที่ได้รับจากสถานการณ์การแพร่ระบาดของโรคติดเชื้อไวรัสโคโรนา 2019 The effect from the spread of the covid-19 disease																								Division of business industry								
		จำนวนสถาน- ประกอบการ		อื่นๆ ปี 2564 Others in 2021												อื่นๆ ปี 2565 Others in 2022																		
		รวม		ไม่มีผลกระทบ Not effect						น้อยที่สุด Lowest						ปานกลาง Medium						มาก High						มากที่สุด Highest						
		จำนวน	ร้อยละ	จำนวน	ร้อยละ	จำนวน	ร้อยละ	จำนวน	ร้อยละ	จำนวน	ร้อยละ	จำนวน	ร้อยละ	จำนวน	ร้อยละ	จำนวน	ร้อยละ	จำนวน	ร้อยละ	จำนวน	ร้อยละ	จำนวน	ร้อยละ	จำนวน	ร้อยละ		จำนวน	ร้อยละ						
	รวม	33,255	100.0	33,255	100.0	33,172	99.8	45	0.1	6	0.0	19	0.1	2	-	11	0.0	33,255	100.0	33,058	99.4	113	0.3	51	0.2	29	0.1	2	-	2	0.0	Total		
45	การขายส่งและการขายปลีก การซ่อมยานยนต์และจักรยานยนต์	2,824	100.0	2,824	100.0	2,819	99.8	-	-	-	-	5	0.2	-	-	-	-	2,824	100.0	2,819	99.8	-	-	-	-	5	0.2	-	-	-	-	Wholesale and retail trade; repair of motor vehicles and motorcycles		
46	การขายส่ง (ยกเว้นยานยนต์และจักรยานยนต์)	1,991	100.0	1,991	100.0	1,974	99.2	3	0.2	-	-	4	0.2	2	0.1	9	0.5	1,991	100.0	1,973	99.1	2	0.1	10	0.5	5	0.2	2	0.1	-	-	Wholesale trade (except of motor vehicles and motorcycle)		
47	การขายปลีก (ยกเว้นยานยนต์และจักรยานยนต์)	16,223	100.0	16,223	100.0	16,167	99.7	42	0.3	2	0.0	10	0.1	-	-	2	0.0	16,223	100.0	16,070	99.1	94	0.6	37	0.2	19	0.1	-	-	2	0.0	Retail trade (except of motor vehicles and motorcycles)		
55	ที่พักแรม	262	100.0	262	100.0	262	100.0	-	-	-	-	-	-	-	-	-	-	262	100.0	260	99.2	2	0.8	-	-	-	-	-	-	-	-	Accommodation		
56	การบริการอาหารและเครื่องดื่ม	4,847	100.0	4,847	100.0	4,847	100.0	-	-	-	-	-	-	-	-	-	-	4,847	100.0	4,847	100.0	-	-	-	-	-	-	-	-	-	-	Food and beverage service activities		
59	การผลิตภาพยนตร์ วิดิทัศน์ และการโทรทัศน์ การบันทึกเสียงลงบนสื่อ และการจัดพิมพ์จำหน่ายหรือเผยแพร่ดนตรี	15	100.0	15	100.0	15	100.0	-	-	-	-	-	-	-	-	-	-	15	100.0	15	100.0	-	-	-	-	-	-	-	-	-	-	Motion picture, video and television programme product sound recording and music publishing activities		
60	การจัดผังรายการและการแพร่ภาพกระจายเสียง	73	100.0	73	100.0	73	100.0	-	-	-	-	-	-	-	-	-	-	73	100.0	73	100.0	-	-	-	-	-	-	-	-	-	-	Programming and broadcasting activities		
62	การจัดทำโปรแกรมคอมพิวเตอร์ การให้คำปรึกษาเกี่ยวกับคอมพิวเตอร์ และกิจกรรมที่เกี่ยวข้อง	4	100.0	4	100.0	4	100.0	-	-	-	-	-	-	-	-	-	-	4	100.0	4	100.0	-	-	-	-	-	-	-	-	-	-	Computer programming, consultancy and related activities		
63	การบริการสารสนเทศ	1	100.0	1	100.0	1	100.0	-	-	-	-	-	-	-	-	-	-	1	100.0	1	100.0	-	-	-	-	-	-	-	-	-	-	Information service activities		
68	กิจกรรมอสังหาริมทรัพย์	1,541	100.0	1,541	100.0	1,541	100.0	-	-	-	-	-	-	-	-	-	-	1,541	100.0	1,541	100.0	-	-	-	-	-	-	-	-	-	-	Real estate activities		
69	กิจกรรมทางกฎหมายและการบัญชี	104	100.0	104	100.0	104	100.0	-	-	-	-	-	-	-	-	-	-	104	100.0	104	100.0	-	-	-	-	-	-	-	-	-	-	Legal and accounting activities		
70	กิจกรรมของสำนักงานใหญ่และการบริการให้คำปรึกษาด้านการบริหารจัดการ	3	100.0	3	100.0	3	100.0	-	-	-	-	-	-	-	-	-	-	3	100.0	3	100.0	-	-	-	-	-	-	-	-	-	-	Activities of head offices; management consultancy activities		
71	กิจกรรมด้านสถาปัตยกรรมและวิศวกรรม รวมถึงการทดสอบและการวิเคราะห์ทางเทคนิค	21	100.0	21	100.0	21	100.0	-	-	-	-	-	-	-	-	-	-	21	100.0	21	100.0	-	-	-	-	-	-	-	-	-	-	Architectural and engineering activities; technical testing and analysis		
72	การวิจัยและพัฒนาเชิงวิทยาศาสตร์	1	100.0	1	100.0	1	100.0	-	-	-	-	-	-	-	-	-	-	1	100.0	1	100.0	-	-	-	-	-	-	-	-	-	-	Scientific research and development		
73	การโฆษณาและการวิจัยตลาด	48	100.0	48	100.0	48	100.0	-	-	-	-	-	-	-	-	-	-	48	100.0	48	100.0	-	-	-	-	-	-	-	-	-	-	Advertising and market research		
74	กิจกรรมทางวิชาชีพ วิทยาศาสตร์ และเทคนิคอื่นๆ	56	100.0	56	100.0	56	100.0	-	-	-	-	-	-	-	-	-	-	56	100.0	56	100.0	-	-	-	-	-	-	-	-	-	-	Other professional, scientific and technical activities		
77	กิจกรรมการให้เช่า	136	100.0	136	100.0	136	100.0	-	-	-	-	-	-	-	-	-	-	136	100.0	121	89.0	15	11.0	-	-	-	-	-	-	-	-	Rental and leasing activities		
78	กิจกรรมการจ้างงาน	1	100.0	1	100.0	1	100.0	-	-	-	-	-	-	-	-	-	-	1	100.0	1	100.0	-	-	-	-	-	-	-	-	-	-	Employment activities		
79	กิจกรรมของตัวแทนธุรกิจท่องเที่ยว การจัดงานที่เกี่ยวข้อง การบริการสำรอง และกิจกรรมที่เกี่ยวข้อง	24	100.0	24	100.0	24	100.0	-	-	-	-	-	-	-	-	-	-	24	100.0	24	100.0	-	-	-	-	-	-	-	-	-	-	Travel agency, tour operator, reservation service and related activities		
80	การบริการรักษาความปลอดภัยและการสืบสวน	10	100.0	10	100.0	10	100.0	-	-	-	-	-	-	-	-	-	-	10	100.0	10	100.0	-	-	-	-	-	-	-	-	-	-	Security and investigation activities		
81	กิจกรรมการบริการสำหรับอาคารและภูมิทัศน์	19	100.0	19	100.0	18	94.7	-	-	-	-	1	5.3	-	-	-	-	19	100.0	18	94.7	-	-	-	-	1	5.3	-	-	-	-	Services to buildings and landscape activities		
82	การบริการด้านการบริหารและสนับสนุนการดำเนินงานของสำนักงาน และกิจกรรมอื่นๆ ที่สนับสนุนทางธุรกิจ	156	100.0	156	100.0	156	100.0	-	-	-	-	-	-	-	-	-	-	156	100.0	156	100.0	-	-	-	-	-	-	-	-	-	-	Office administrative, office support and other business support activities		
90	กิจกรรมการสร้างสรรค์ศิลปะและความบันเทิง	863	100.0	863	100.0	863	100.0	-	-	-	-	-	-	-	-	-	-	863	100.0	863	100.0	-	-	-	-	-	-	-	-	-	-	Creative, arts and entertainment activities		
92	กิจกรรมการพนันและการเสี่ยงโชค	28	100.0	28	100.0	28	100.0	-	-	-	-	-	-	-	-	-	-	28	100.0	28	100.0	-	-	-	-	-	-	-	-	-	-	Gambling and betting activities		
93	กิจกรรมด้านการศึกษา ความบันเทิง และการันทนาการ	64	100.0	64	100.0	62	96.9	-	-	2	3.1	-	-	-	-	-	-	64	100.0	62	96.9	-	-	2	3.1	-	-	-	-	-	-	Sports activities and amusement and recreation activities		
95	การซ่อมคอมพิวเตอร์และของใช้ส่วนบุคคล และของใช้ในครัวเรือน	543	100.0	543	100.0	543	100.0	-	-	-	-	-	-	-	-	-	-	543	100.0	543	100.0	-	-	-	-	-	-	-	-	-	-	Repair of computers and personal and household goods		
96	กิจกรรมบริการส่วนบุคคลอื่นๆ	3,397	100.0	3,397	100.0	3,395	99.9	-	-	2	0.1	-	-	-	-	-	-	3,397	100.0	3,395	99.9	-	-	2	0.1	-	-	-	-	-	-	Other personal service activities		

ที่มา : สำมะโนธุรกิจและอุตสาหกรรม พ.ศ. 2565 (ธุรกิจทางการค้าและธุรกิจทางการบริการ) จังหวัดสุรินทร์ สำนักงานสถิติแห่งชาติ กระทรวงดิจิทัลเพื่อเศรษฐกิจและสังคม

Source : The 2022 Business and Industrial Census (Trade and Services Industry) Surin Province, National Statistical Office, Ministry of Digital Economy and Society.

ตาราง 2 จำนวนและร้อยละของแนวทางแก้ไขปัญหของสถานประกอบการธุรกิจที่ได้รับผลกระทบจากสถานการณ์การแพร่ระบาดของโรคติดเชื้อไวรัสโคโรนา 2019 จำนวนตามหมวดย่อยธุรกิจ

TABLE 2 NUMBER AND PERCENTAGE OF SOLVING PROBLEMS OF BUSINESS ESTABLISHMENTS AFFECTED BY THE EPIDEMIC SITUATION OF COVID-19 BY DIVISION OF BUSINESS INDUSTRY

รหัส Code	หมวดย่อยธุรกิจ	จำนวนสถานประกอบการ		แนวทางแก้ไขปัญหของสถานประกอบการที่ได้รับผลกระทบจากสถานการณ์การแพร่ระบาดของโรคติดเชื้อไวรัสโคโรนา 2019														Division of business industry			
		Number of establishments		AFFECTED BY THE EPIDEMIC SITUATION OF COVID-19																	
		รวม Total	ไม่ได้รับ NO	ได้รับ Yes	ผลกระทบ Affected		หยุดกิจการ ชั่วคราว/ เปิดดำเนินการ Temporarily suspend/open some business		ปรับวิธีไปทำ ธุรกิจรูปแบบอื่น other business		ปรับเปลี่ยน กระบวนการขาย/ ให้บริการ โดยการ นำเทคโนโลยีเข้ามาใช้ Modify the sales and services process by introducing technology		ปรับปรุงแบบการ จ้างแรงงาน/พนักงาน Adjust the form of hiring workers		ปรับเปลี่ยน รูปแบบการ ทำงาน Modify the working style		อื่นๆ Others				
					จำนวน Number	ร้อยละ %	จำนวน Number	ร้อยละ %	จำนวน Number	ร้อยละ %	จำนวน Number	ร้อยละ %	จำนวน Number	ร้อยละ %	จำนวน Number	ร้อยละ %	จำนวน Number		ร้อยละ %	จำนวน Number	ร้อยละ %
	รวม	33,255	100.0	11,636	35.0	21,619	65.0	14,875	44.7	117	0.4	898	2.7	6,977	21.0	164	0.5	697	2.1	Total	
45	การขายส่งและการขายปลีก การซ่อมยานยนต์ และจักรยานยนต์	2,824	100.0	1,237	43.8	1,587	56.2	912	32.3	-	-	36	1.3	591	20.9	6	0.2	78	2.8	Wholesale and retail trade; repair of motor vehicles and motorcycles	
46	การขายส่ง (ยกเว้นยานยนต์และจักรยานยนต์)	1,991	100.0	630	31.7	1,361	68.3	1,111	55.8	2	0.1	55	2.8	280	14.1	4	0.2	26	1.3	Wholesale trade (except of motor vehicles and motorcycles)	
47	การขายปลีก (ยกเว้นยานยนต์และจักรยานยนต์)	16,223	100.0	5,879	36.2	10,344	63.8	6,791	41.9	74	0.5	584	3.6	3,303	20.4	124	0.8	355	2.2	Retail trade (except of motor vehicles and motorcycles)	
55	ที่พักแรม	262	100.0	27	10.3	235	89.7	166	63.5	5	1.9	20	7.8	89	33.9	1	0.4	-	-	Accommodation	
56	การบริการอาหารและเครื่องดื่ม	4,847	100.0	787	16.2	4,060	83.8	2,191	45.2	9	0.2	158	3.3	2,005	41.4	12	0.3	136	2.8	Food and beverage service activities	
59	การผลิตภาพยนตร์ วิดีทัศน์ และรายการโทรทัศน์ การบันทึกเสียงลงบนสื่อ และการจัดพิมพ์จำหน่ายหรือเผยแพร่ดนตรี	15	100.0	-	-	15	100.0	15	100.0	-	-	3	20.0	10	66.7	1	6.7	-	-	Motion picture, video and television programme production, sound recording and music publishing activities	
60	การจัดผังรายการและการแพร่ภาพกระจายเสียง	73	100.0	30	40.8	43	59.2	29	39.5	-	-	-	-	29	39.5	-	-	14	19.7	Programming and broadcasting activities	
62	การจัดทำโปรแกรมคอมพิวเตอร์ การให้คำปรึกษาเกี่ยวกับคอมพิวเตอร์ และกิจกรรมที่เกี่ยวข้อง	4	100.0	2	50.0	2	50.0	-	-	-	-	-	-	2	50.0	-	-	-	-	Computer programming, consultancy and related activities	
63	การบริการสารสนเทศ	1	100.0	1	100.0	-	-	-	-	-	-	-	-	-	-	-	-	-	-	Information service activities	
68	กิจกรรมอสังหาริมทรัพย์	1,541	100.0	931	60.4	610	39.6	501	32.5	-	-	-	-	276	17.9	-	-	-	84	5.4	Real estate activities
69	กิจกรรมทางกฎหมายและการบัญชี	104	100.0	69	65.9	36	34.1	-	-	-	-	-	-	27	25.6	9	8.5	-	-	Legal and accounting activities	
70	กิจกรรมของสำนักงานใหญ่และการบริการให้คำปรึกษาด้านการบริหารจัดการ	3	100.0	3	100.0	-	-	-	-	-	-	-	-	-	-	-	-	-	-	Activities of head offices; management consultancy activities	
71	กิจกรรมด้านสถาปัตยกรรมและวิศวกรรม รวมถึงการทดสอบและการวิเคราะห์ทางเทคนิค	21	100.0	13	61.9	8	38.1	-	-	-	-	1	4.8	4	19.1	3	11.9	-	7.1	Architectural and engineering activities; technical testing and analysis	
72	การวิจัยและพัฒนาเชิงวิทยาศาสตร์	1	100.0	1	100.0	-	-	-	-	-	-	-	-	-	-	-	-	-	-	Scientific research and development	
73	การโฆษณาและการวิจัยตลาด	48	100.0	-	-	48	100.0	24	50.0	-	-	-	-	24	50.0	-	-	-	-	Advertising and market research	
74	กิจกรรมทางวิชาชีพ วิทยาศาสตร์ และเทคนิคอื่นๆ	56	100.0	14	24.6	42	75.5	14	24.6	-	-	-	-	29	50.9	-	-	-	-	Other professional, scientific and technical activities	
77	กิจกรรมการให้เช่า	136	100.0	67	49.0	69	51.0	61	45.1	1	0.7	1	0.7	40	29.2	-	-	-	1	0.7	Rental and leasing activities
78	กิจกรรมการจ้างงาน	1	100.0	-	-	1	100.0	-	-	-	-	-	-	-	-	1	100.0	-	-	Employment activities	
79	กิจกรรมของตัวแทนธุรกิจท่องเที่ยว การเดินทาง การบริการสำรอง และกิจกรรมที่เกี่ยวข้อง	24	100.0	2	8.3	22	91.7	22	91.7	-	-	-	-	-	-	-	-	-	-	Travel agency, tour operator, reservation service and related activities	
80	การบริการรักษาความปลอดภัยและการสืบสวน	10	100.0	-	-	10	100.0	5	50.0	-	-	1	10.0	3	30.0	2	20.0	-	-	Security and investigation activities	
81	กิจกรรมการบริการสำหรับอาคารและภูมิทัศน์	19	100.0	6	31.6	13	68.4	6	31.6	-	-	6	31.6	1	5.3	1	5.3	-	-	Services to buildings and landscape activities	
82	การบริการด้านการบริหารและสนับสนุนการดำเนินงานของสำนักงาน และกิจกรรมอื่นๆ ที่สนับสนุนทางธุรกิจ	156	100.0	110	70.7	46	29.3	45	28.6	1	0.6	1	0.6	1	0.6	-	-	-	-	Office administrative, office support and other business support activities	
90	กิจกรรมการสร้างสรรค์ศิลปะและความบันเทิง	863	100.0	280	32.4	583	67.6	559	64.8	26	3.0	-	-	141	16.3	-	-	-	-	Creative, arts and entertainment activities	
92	กิจกรรมการพนันและการเสียโชค	28	100.0	-	-	28	100.0	22	80.0	-	-	6	20.0	-	-	-	-	-	-	Gambling and betting activities	
93	กิจกรรมด้านกีฬา ความบันเทิง และการนันทนาการ	64	100.0	1	1.6	63	98.4	62	96.9	-	-	-	-	1	1.6	-	-	-	-	Sports activities and amusement and recreation activities	
95	การซ่อมคอมพิวเตอร์และของใช้ส่วนบุคคล และของใช้ในครัวเรือน	543	100.0	319	58.8	224	41.2	194	35.7	-	-	26	4.7	5	0.8	-	-	-	-	Repair of computers and personal and household goods	
96	กิจกรรมบริการส่วนบุคคลอื่นๆ	3397	100.0	1228	36.1	2169	63.9	2144	63.1	-	-	-	-	119	3.5	-	-	-	1	0.0	Other personal service activities

หมายเหตุ : ตอบได้มากกว่า 1 ข้อ

Note : More than one answer

ที่มา : สำมะโนธุรกิจและอุตสาหกรรม พ.ศ. 2565 (ธุรกิจทางการค้าและธุรกิจทางการบริการ) จังหวัดสุรินทร์ สำนักงานสถิติแห่งชาติ กระทรวงดิจิทัลเพื่อเศรษฐกิจและสังคม

Source : The 2022 Business and Industrial Census (Trade and Services Industry) Surin Province, National Statistical Office, Ministry of Digital Economy and Society.

ตาราง 3 จำนวนและร้อยละของการฟื้นตัวของสถานประกอบการโดยเปรียบเทียบสัดส่วนรายรับในปี 2565 กับรายรับในปี 2562 (ปีก่อนเกิดสถานการณ์โรคติดเชื้อไวรัสโคโรนา 2019) จำแนกตามหมวดย่อยธุรกิจ

TABLE 3 NUMBER AND PERCENTAGE OF THE RECOVERY OF ENTERPRISES BY COMPARING THE REVENUE RATIO IN 2022 WITH THE REVENUE IN 2019 (BEFORE THE COVID-19 SITUATION) BY DIVISION OF BUSINESS INDUSTRY

รหัส Code	หมวดย่อยธุรกิจ	การฟื้นตัวของสถานประกอบการธุรกิจโดยเปรียบเทียบสัดส่วนรายรับในปี 2565 กับรายรับในปี 2562 The recovery of enterprises by comparing the revenue ratio in 2022 with the revenue in 2019														Division of business industry						
		จำนวนสถานประกอบการ		ยังหดตัวมาก													ขยายตัวได้ดี					
		Number of establishments		Still contracted a lot				Still shrinking				อยู่ในระดับทรงตัว					เริ่มฟื้นหรือขยายตัวบ้างแล้ว				Good growth	
		จำนวน	ร้อยละ	จำนวน	ร้อยละ	จำนวน	ร้อยละ	จำนวน	ร้อยละ	จำนวน	ร้อยละ	จำนวน	ร้อยละ	จำนวน	ร้อยละ		จำนวน	ร้อยละ				
		Number	%	Number	%	Number	%	Number	%	Number	%	Number	%	Number	%							
	รวม	33,255	100.0	3,671	11.0	9,602	28.9	16,322	49.1	3,651	11.0	9	0.0	Total								
45	การขายส่งและการขายปลีก การซ่อมยานยนต์และจักรยานยนต์	2,824	100.0	393	13.9	603	21.4	1,586	56.2	238	8.4	3	0.1	Wholesale and retail trade; repair of motor vehicles and motorcycles								
46	การขายส่ง (ยกเว้นยานยนต์และจักรยานยนต์)	1,991	100.0	167	8.4	454	22.8	1,247	62.7	122	6.1	-	-	Wholesale trade (except of motor vehicles and motorcycle)								
47	การขายปลีก (ยกเว้นยานยนต์และจักรยานยนต์)	16,223	100.0	1,303	8.0	4,919	30.3	8,118	50.0	1,880	11.6	4	0.0	Retail trade (except of motor vehicles and motorcycles)								
55	ที่พักแรม	262	100.0	75	28.5	90	34.2	77	29.3	21	7.9	-	-	Accommodation								
56	การบริการอาหารและเครื่องดื่ม	4,847	100.0	941	19.4	1,727	35.6	1,774	36.6	404	8.3	1	0.0	Food and beverage service activities								
59	การผลิตภาพยนตร์ วีดิทัศน์ และรายการโทรทัศน์ การบันทึกเสียงลงบนสื่อ และการจัดพิมพ์จำหน่ายหรือเผยแพร่ดนตรี	15	100.0	4	26.7	3	20.0	4	26.7	4	26.7	-	-	Motion picture, video and television programme production sound recording and music publishing activities								
60	การจัดผังรายการและการแพร่ภาพกระจายเสียง	73	100.0	-	-	29	39.5	44	60.6	-	-	-	-	Programming and broadcasting activities								
62	การจัดทำโปรแกรมคอมพิวเตอร์ การให้คำปรึกษาเกี่ยวกับคอมพิวเตอร์ และกิจกรรมที่เกี่ยวข้อง	4	100.0	2	50.0	-	-	2	50.0	-	-	-	-	Computer programming, consultancy and related activities								
63	การบริการสารสนเทศ	1	100.0	-	-	-	-	1	100.0	-	-	-	-	Information service activities								
68	กิจกรรมอสังหาริมทรัพย์	1,541	100.0	167	10.9	432	28.0	858	55.7	84	5.5	-	-	Real estate activities								
69	กิจกรรมทางกฎหมายและการบัญชี	104	100.0	27	25.6	-	-	75	72.0	3	2.4	-	-	Legal and accounting activities								
70	กิจกรรมของสำนักงานใหญ่และการบริการให้คำปรึกษาด้านการบริหารจัดการ	3	100.0	-	-	-	-	2	66.7	-	-	1	33.3	Activities of head offices; management consultancy activities								
71	กิจกรรมด้านสถาปัตยกรรมและวิศวกรรม รวมถึงการทดสอบและการวิเคราะห์ทางเทคนิค	21	100.0	3	14.3	1	4.8	16	76.2	1	4.8	-	-	Architectural and engineering activities; technical testing and analysis								
72	การวิจัยและพัฒนาเชิงวิทยาศาสตร์	1	100.0	-	-	-	-	1	100.0	-	-	-	-	Scientific research and development								
73	การโฆษณาและการวิจัยตลาด	48	100.0	-	-	24	50.0	24	50.0	-	-	-	-	Advertising and market research								
74	กิจกรรมทางวิชาชีพ วิทยาศาสตร์ และเทคนิคอื่นๆ	56	100.0	14	24.6	15	26.3	-	-	28	49.1	-	-	Other professional, scientific and technical activities								
77	กิจกรรมการให้เช่า	136	100.0	34	24.8	50	36.5	45	33.3	7	5.4	-	-	Rental and leasing activities								
78	กิจกรรมการจ้างงาน	1	100.0	-	-	1	100.0	-	-	-	-	-	-	Employment activities								
79	กิจกรรมของตัวแทนธุรกิจท่องเที่ยว การจัดงานเพื่อการบริการสำรอง และกิจกรรมที่เกี่ยวข้อง	24	100.0	15	60.4	1	4.2	2	8.3	7	27.1	-	-	Travel agency, tour operator, reservation service and related activities								
80	การบริการรักษาความปลอดภัยและการสืบสวน	10	100.0	-	-	1	10.0	9	90.0	-	-	-	-	Security and investigation activities								
81	กิจกรรมการบริการสำหรับอาคารและภูมิทัศน์	19	100.0	-	-	5	26.3	10	52.6	4	21.1	-	-	Services to buildings and landscape activities								
82	การบริการด้านการบริหารและสนับสนุนการดำเนินงานของสำนักงาน และกิจกรรมอื่นๆ ที่สนับสนุนธุรกิจ	156	100.0	41	26.1	-	-	45	28.6	71	45.3	-	-	Office administrative, office support and other business support activities								
90	กิจกรรมการสร้างสรรคดีศิลปะและความบันเทิง	863	100.0	26	3.0	142	16.4	416	48.2	280	32.4	-	-	Creative, arts and entertainment activities								
92	กิจกรรมการพนันและการเสี่ยงโชค	28	100.0	11	40.0	-	-	17	60.0	-	-	-	-	Gambling and betting activities								
93	กิจกรรมด้านการกีฬา ความบันเทิง และการนันทนาการ	64	100.0	11	17.2	25	39.1	28	43.8	-	-	-	-	Sports activities and amusement and recreation activities								
95	การซ่อมคอมพิวเตอร์และของใช้ส่วนบุคคล และของใช้ในครัวเรือน	543	100.0	106	19.5	145	26.8	276	50.8	16	3.0	-	-	Repair of computers and personal and household goods								
96	กิจกรรมบริการส่วนบุคคลอื่นๆ	3,397	100.0	333	9.8	936	27.6	1,645	48.4	482	14.2	-	-	Other personal service activities								

ที่มา : สำมะโนธุรกิจและอุตสาหกรรม พ.ศ. 2565 (ธุรกิจทางการค้าและธุรกิจทางการบริการ) จังหวัดสุรินทร์ สำนักงานสถิติแห่งชาติ กระทรวงดิจิทัลเพื่อเศรษฐกิจและสังคม

Source : The 2022 Business and Industrial Census (Trade and Services Industry) Surin Province, National Statistical Office, Ministry of Digital Economy and Society.

ตาราง 4 จำนวนและร้อยละอุปสรรคที่ทำให้ไม่สามารถฟื้นตัวของสถานประกอบการ จำแนกตามหมวดย่อยธุรกิจ

TABLE 4 NUMBER AND PERCENTAGE OBSTACLE OF ESTABLISHMENT RECOVERY BY DIVISION OF BUSINESS INDUSTRY

รหัส Code	หมวดย่อยธุรกิจ Division of business industry	การฟื้นตัวของสถานประกอบการธุรกิจโดยเปรียบเทียบสัดส่วนรายรับ The recovery of enterprises by comparing the revenue ratio in 2022 with the revenue in 2019 (before the Covid-19 situation)										อุปสรรคที่ทำให้ไม่สามารถฟื้นตัว Obstacle of establishment recuperation												
		ในปี 2565กับรายรับในปี 2562 (ปีก่อนเกิดสถานการณ์โรคติดเชื้อไวรัสโควิด 19)										กำลังซื้อยังคง Purchasing power remains weak	การขนส่ง/ ไม่กลับสู่ระดับปกติ Transport/travel has not returned to normal	ขาดแคลนแรงงาน Labor shortage	ลูกค้ามีการสั่งซื้อ จากประเทศอื่น ๆ (Diversification)	พฤติกรรม ของผู้บริโภค เปลี่ยนแปลง Consumer behavior changes	มาตรการ ภาครัฐ measures	อื่น ๆ Others						
		จำนวน Number	ร้อยละ %	จำนวน Number	ร้อยละ %	จำนวน Number	ร้อยละ %	จำนวน Number	ร้อยละ %	จำนวน Number	ร้อยละ %	จำนวน Number	ร้อยละ %	จำนวน Number	ร้อยละ %	จำนวน Number	ร้อยละ %	จำนวน Number	ร้อยละ %	จำนวน Number	ร้อยละ %	จำนวน Number	ร้อยละ %	
		รวม Total	ยังคงตัวมาก Still contracted a lot	ยังคงตัว Still shrinking																				
	รวม	33,255	100.0	13,273	39.9	3,671	27.7	9,602	72.3	11,609	87.5	287	2.2	18	0.1	93	0.7	6,343	47.8	4,675	35.2	572	4.3	Total
45	การขายส่งและการขายปลีก การซ่อมยานยนต์และจักรยานยนต์	2,824	100.0	997	35.3	393	39.5	603	60.5	989	99.2	5	0.5	-	-	6	0.6	381	38.2	425	42.7	2	0.2	Wholesale and retail trade; repair of motor vehicles and motorcycles
46	การขายส่ง (ยกเว้นยานยนต์และจักรยานยนต์)	1,991	100.0	622	31.2	167	26.9	454	73.1	419	67.4	177	28.4	-	-	3	0.5	279	44.8	117	18.8	48	7.7	Wholesale trade (except of motor vehicles and motorcycle)
47	การขายปลีก (ยกเว้นยานยนต์และจักรยานยนต์)	16,223	100.0	6,221	38.4	1,303	20.9	4,919	79.1	6,060	97.4	38	0.6	13	0.2	84	1.4	2,796	44.9	2,437	39.2	73	1.2	Retail trade (except of motor vehicles and motorcycles)
55	ที่พักแรม	262	100.0	164	62.7	75	45.4	90	54.6	103	62.7	13	7.7	3	2.0	-	-	66	40.0	89	54.2	13	8.2	Accommodation
56	การบริการอาหารและเครื่องดื่ม	4,847	100.0	2,668	55.0	941	35.3	1,727	64.7	2,281	85.5	-	-	-	-	-	-	1,588	59.5	798	29.9	9	0.3	Food and beverage service activities
59	การผลิตภาพยนตร์ วีดิทัศน์ และรายการโทรทัศน์ การบันทึกเสียงลงบนสื่อ และการจัดพิมพ์จำหน่ายหรือเผยแพร่ดนตรี	15	100.0	7	46.7	4	57.1	3	42.9	4	57.1	-	-	-	-	-	-	7	100.0	4	57.1	-	-	Motion picture, video and television programme production, sound recording and music publishing activities
60	การจัดผังรายการและการแพร่ภาพกระจายเสียง	73	100.0	29	39.5	-	-	29	100.0	14	50.0	-	-	-	-	-	-	14	50.0	-	-	-	-	Programming and broadcasting activities
62	การจัดทำโปรแกรมคอมพิวเตอร์ การให้คำปรึกษาเกี่ยวกับคอมพิวเตอร์ และกิจกรรมที่เกี่ยวข้อง	4	100.0	2	50.0	2	100.0	-	-	2	100.0	-	-	-	-	-	-	2	100.0	-	-	-	-	Computer programming, consultancy and related activities
63	การบริการสารสนเทศ	1	100.0	-	-	-	-	-	-	-	-	-	-	-	-	-	-	-	-	-	-	-	-	Information service activities
68	กิจกรรมอสังหาริมทรัพย์	1,541	100.0	599	38.9	167	27.9	432	72.1	348	58.1	-	-	-	-	-	-	181	30.2	251	41.9	167	27.9	Real estate activities
69	กิจกรรมทางกฎหมายและการบัญชี	104	100.0	27	25.6	27	100.0	-	-	27	100.0	-	-	-	-	-	-	-	-	-	-	-	-	Legal and accounting activities
70	กิจกรรมของสำนักงานใหญ่และการบริหารให้คำปรึกษาด้านการบริหารจัดการ	3	100.0	-	-	-	-	-	-	-	-	-	-	-	-	-	-	-	-	-	-	-	-	Activities of head offices; management consultancy activities
71	กิจกรรมด้านสถาปัตยกรรมและวิศวกรรม รวมถึงการทดสอบและการวิเคราะห์ทางเทคนิค	21	100.0	4	19.1	3	75.0	1	25.0	3	62.5	1	25.0	-	-	-	-	2	37.5	-	-	-	-	Architectural and engineering activities; technical testing and analysis
72	การวิจัยและพัฒนาเชิงวิทยาศาสตร์	1	100.0	-	-	-	-	-	-	-	-	-	-	-	-	-	-	-	-	-	-	-	-	Scientific research and development
73	การโฆษณาและการวิจัยตลาด	48	100.0	24	50.0	-	-	24	100.0	24	100.0	-	-	-	-	-	-	-	-	-	-	-	-	Advertising and market research
74	กิจกรรมทางวิชาชีพ วิทยาศาสตร์ และเทคนิคอื่นๆ	56	100.0	29	50.9	14	48.3	15	51.8	29	100.0	1	3.5	-	-	-	-	14	48.3	1	3.5	-	-	Other professional, scientific and technical activities
77	กิจกรรมการให้เช่า	136	100.0	83	61.3	34	40.4	50	59.6	73	88.0	15	18.0	-	-	-	-	40	47.6	34	40.4	-	-	Rental and leasing activities
78	กิจกรรมการจ้างงาน	1	100.0	1	100.0	-	-	1	100.0	1	100.0	-	-	-	-	-	-	-	-	-	-	-	-	Employment activities
79	กิจกรรมของตัวแทนธุรกิจท่องเที่ยว การจัดนำเที่ยว การบริการสำรอง และกิจกรรมที่เกี่ยวข้อง	24	100.0	16	64.6	15	93.6	1	6.5	12	74.2	5	32.3	-	-	-	-	8	51.6	12	74.2	-	-	Travel agency, tour operator, reservation service and related activities
80	การบริการรักษาความปลอดภัยและการสืบสวน	10	100.0	1	10.0	-	-	1	100.0	1	100.0	1	100.0	1	100.0	-	-	1	100.0	1	100.0	-	-	Security and investigation activities
81	กิจกรรมการบริการสำหรับอาคารและภูมิทัศน์	19	100.0	5	26.3	-	-	5	100.0	5	100.0	1	20.0	1	20.0	-	-	4	80.0	4	80.0	-	-	Services to buildings and landscape activities
82	การบริการด้านการบริหารและสนับสนุนการดำเนินงานของสำนักงาน และกิจกรรมอื่นๆ ที่สนับสนุนทางธุรกิจ	156	100.0	41	26.1	41	100.0	-	-	41	100.0	-	-	-	-	-	-	41	100.0	-	-	-	-	Office administrative, office support and other business support activities
90	กิจกรรมการสร้างสรรศิลปะและความบันเทิง	863	100.0	168	19.4	26	15.5	142	84.5	165	98.2	-	-	-	-	-	-	1	0.6	1	0.6	2	1.2	Creative, arts and entertainment activities
92	กิจกรรมการพนันและเสี่ยงโชค	28	100.0	11	40.0	11	100.0	-	-	11	100.0	-	-	-	-	-	-	-	-	-	-	-	-	Gambling and betting activities
93	กิจกรรมด้านการกีฬา ความบันเทิง และการนันทนาการ	64	100.0	36	56.3	11	30.6	25	69.4	13	36.1	-	-	-	-	-	-	3	8.3	29	80.6	3	8.3	Sports activities and amusement and recreation activities
95	การซ่อมคอมพิวเตอร์และของใช้ส่วนบุคคล และของใช้ในครัวเรือน	543	100.0	251	46.2	106	42.1	145	57.9	170	67.7	30	12.1	-	-	-	-	83	33.2	-	-	30	12.1	Repair of computers and personal and household goods

หมายเหตุ : ตอบได้มากกว่า 1 ข้อ

Note : More than one answer

ที่มา : สำมะโนธุรกิจและอุตสาหกรรม พ.ศ. 2565 (ธุรกิจทางการค้าและธุรกิจทางการบริการ) จังหวัดสุรินทร์ สำนักงานสถิติแห่งชาติ กระทรวงดิจิทัลเพื่อเศรษฐกิจและสังคม

Source : The 2022 Business and Industrial Census (Trade and Services Industry) Surin Province, National Statistical Office, Ministry of Digital Economy and Society.

ตาราง 5 จำนวนและร้อยละความช่วยเหลือจากรัฐบาลในสถานการณ์การแพร่ระบาดของโรคติดเชื้อไวรัสโคโรนา 2019 จำแนกตามหมวดย่อยธุรกิจ

TABLE 5 NUMBER AND PERCENTAGE GOVERNMENT ASSISTANCE IN THE SPREAD OF THE COVID-19 DISEASE BY DIVISION OF BUSINESS INDUSTRY

รหัส Code	หมวดย่อยธุรกิจ	จำนวนสถาน- ประกอบการ Number of establishments	ความช่วยเหลือจากรัฐบาลในสถานการณ์การแพร่ ระบาดของโรคติดเชื้อไวรัสโคโรนา 2019 เพียงพอหรือไม่ Government assistance in the spread of the COVID-19 disease				Division of business industry	
			ไม่เพียงพอ Not enough		เพียงพอ Enough			
			จำนวน Number	ร้อยละ %	จำนวน Number	ร้อยละ %		จำนวน Number
	รวม	33,255	100.0	14,317	43.1	18,938	57.0	Total
45	การขายส่งและการขายปลีก การซ่อมยานยนต์ และจักรยานยนต์	2,824	100.0	1,186	42.0	1,638	58.0	Wholesale and retail trade; repair of motor vehicles and motorcycles
46	การขายส่ง (ยกเว้นยานยนต์และจักรยานยนต์)	1,991	100.0	606	30.5	1,385	69.5	Wholesale trade (except of motor vehicles and motorcycles)
47	การขายปลีก (ยกเว้นยานยนต์และจักรยานยนต์)	16,223	100.0	5,923	36.5	10,300	63.5	Retail trade (except of motor vehicles and motorcycles)
55	ที่พักแรม	262	100.0	150	57.2	112	42.8	Accommodation
56	การบริการอาหารและเครื่องดื่ม	4,847	100.0	3,952	81.5	895	18.5	Food and beverage service activities
59	การผลิตภาพยนตร์ วีดิทัศน์ และรายการโทรทัศน์ การบันทึกเสียงลงบนสื่อ และการจัดพิมพ์จำหน่ายหรือ เผยแพร่ดนตรี	15	100.0	6	40.0	9	60.0	Motion picture, video and television programme production, sound recording and music publishing activities
60	การจัดตั้งรายการและการแพร่ภาพกระจายเสียง	73	100.0	29	39.5	44	60.6	Programming and broadcasting activities
62	การจัดทำโปรแกรมคอมพิวเตอร์ การให้คำปรึกษา เกี่ยวกับคอมพิวเตอร์ และกิจกรรมที่เกี่ยวข้อง	4	100.0	-	-	4	100.0	Computer programming, consultancy and related activities
63	การบริการสารสนเทศ	1	100.0	-	-	1	100.0	Information service activities
68	กิจกรรมอสังหาริมทรัพย์	1,541	100.0	669	43.4	872	56.6	Real estate activities
69	กิจกรรมทางกฎหมายและการบัญชี	104	100.0	29	28.0	75	72.0	Legal and accounting activities
70	กิจกรรมของสำนักงานใหญ่และการบริการ ให้คำปรึกษาด้านการบริหารจัดการ	3	100.0	-	-	3	100.0	Activities of head offices; management consultancy activities
71	กิจกรรมด้านสถาปัตยกรรมและวิศวกรรม รวมถึงการทดสอบและการวิเคราะห์ทางเทคนิค	21	100.0	3	11.9	19	88.1	Architectural and engineering activities; technical testing and analysis
72	การวิจัยและพัฒนาเชิงวิทยาศาสตร์	1	100.0	-	-	1	100.0	Scientific research and development
73	การโฆษณาและการวิจัยตลาด	48	100.0	24	50.0	24	50.0	Advertising and market research
74	กิจกรรมทางวิชาชีพ วิทยาศาสตร์ และเทคนิคอื่นๆ	56	100.0	41	73.7	15	26.3	Other professional, scientific and technical activities
77	กิจกรรมการให้เช่า	136	100.0	74	54.7	62	45.3	Rental and leasing activities
78	กิจกรรมการจ้างงาน	1	100.0	-	-	1	100.0	Employment activities
79	กิจกรรมของตัวแทนธุรกิจท่องเที่ยว การจัดหาเที่ยว การบริการสำรอง และกิจกรรมที่เกี่ยวข้อง	24	100.0	-	-	24	100.0	Travel agency, tour operator, reservation service and related activities
80	การบริการรักษาความปลอดภัยและการสืบสวน	10	100.0	1	10.0	9	90.0	Security and investigation activities
81	กิจกรรมการบริการสำหรับอาคารและภูมิทัศน์	19	100.0	11	57.9	8	42.1	Services to buildings and landscape activities
82	การบริการด้านการบริหารและสนับสนุนการดำเนินงาน ของสำนักงาน และกิจกรรมอื่นๆ ที่สนับสนุนทางธุรกิจ	156	100.0	30	19.2	126	80.8	Office administrative, office support and other business support activities
90	กิจกรรมการสร้างสรรค์ศิลปะและความบันเทิง	863	100.0	166	19.2	698	80.8	Creative, arts and entertainment activities
92	กิจกรรมการพนันและการเสี่ยงโชค	28	100.0	11	40.0	17	60.0	Gambling and betting activities
93	กิจกรรมด้านการกีฬา ความบันเทิง และการนันทนาการ	64	100.0	13	20.3	51	79.7	Sports activities and amusement and recreation activities
95	การซ่อมคอมพิวเตอร์และของใช้ส่วนบุคคล และของใช้ในครัวเรือน	543	100.0	278	51.2	265	48.8	Repair of computers and personal and household goods
96	กิจกรรมบริการส่วนบุคคลอื่นๆ	3,397	100.0	1,114	32.8	2,283	67.2	Other personal service activities

ที่มา : สำมะโนธุรกิจและอุตสาหกรรม พ.ศ. 2565 (ธุรกิจทางการค้าและธุรกิจทางการบริการ) จังหวัดสุรินทร์ สำนักงานสถิติแห่งชาติ กระทรวงดิจิทัลเพื่อเศรษฐกิจและสังคม

Source : The 2022 Business and Industrial Census (Trade and Services Industry) Surin Province, National Statistical Office, Ministry of Digital Economy and Society.

ภาคผนวก ข

แผนการเลือกตัวอย่างและวิธีการประมาณผล

โครงการสำมะโนธุรกิจและอุตสาหกรรม พ.ศ. 2565 : ธุรกิจทางการค้าและธุรกิจทางการบริการ

จังหวัดสุรินทร์

แผนการเลือกตัวอย่าง

1. สถานประกอบการที่มีจำนวนคนทำงาน 1 – 10 คน

แผนการสุ่มตัวอย่างที่ใช้เป็นแบบ Stratified Systematic Sampling โดยมีประเภทมาตรฐานอุตสาหกรรม (ประเทศไทย) ปี 2552 (Thailand Standard Industrial Classification: TSIC 2009) ในระดับกิจกรรมเป็นสตราตัม ขนาดของสถานประกอบการเป็นสตราตัมย่อย และสถานประกอบการเป็นหน่วยตัวอย่าง

1.1 การจัดสตราตัม

ประเภทมาตรฐานอุตสาหกรรม (ประเทศไทย) ปี 2552 (Thailand Standard Industrial Classification: TSIC 2009) ในระดับกิจกรรมเป็นสตราตัม ซึ่งมีทั้งสิ้น 309 สตราตัม และในแต่ละประเภทของกิจกรรมได้จำแนกสถานประกอบการตามขนาดของสถานประกอบการ ซึ่งวัดด้วยจำนวนคนทำงานออกเป็น 2 ขนาด หรือ 2 สตราตัมย่อยดังนี้

ขนาดของสถานประกอบการ	1	2
จำนวนคนทำงาน	1-5	6-10

1.2 การเลือกตัวอย่าง

ได้ทำการเลือกสถานประกอบการตัวอย่างในแต่ละสตราตัม และสตราตัมย่อย อย่างอิสระต่อกันด้วยวิธีการเลือกตัวอย่างแบบมีระบบ ได้จำนวนสถานประกอบการตัวอย่างทั้งสิ้น 887 แห่ง จากทั้งสิ้น 33,092 แห่ง

2. สถานประกอบการที่มีจำนวนคนทำงานตั้งแต่ 11 คนขึ้นไป

กำหนดให้ทุกสถานประกอบการเป็นหน่วยตัวอย่าง โดยให้ทำการเจนนับสถานประกอบการทุกแห่งจำนวนทั้งสิ้น 614 แห่ง โดยได้แบ่งสถานประกอบการตามขนาดของสถานประกอบการ ซึ่งวัดด้วยจำนวนคนทำงานออกเป็น 10 ขนาด ดังนี้

ขนาดของสถานประกอบการ	3	4	5	6	7	8	9	10	11	12
จำนวนคนทำงาน	11-15	16-20	21-25	26-30	31-50	51-100	101-200	201-500	501-1,000	>1,000

3. สรุป จำนวนสถานประกอบการที่ต้องเจนนับทั้งสิ้น 1,501 แห่ง

โครงการสำมะโนธุรกิจและอุตสาหกรรม พ.ศ. 2565 : ธุรกิจทางการค้าและธุรกิจทางการบริการ

วิธีการประมาณผล ระดับจังหวัด

การเสนอผลการสำรวจ ได้เสนอผลในระดับจังหวัด โดยจำแนกตามการประกอบกิจกรรมทางเศรษฐกิจตามการจัดประเภทมาตรฐานอุตสาหกรรมประเทศไทย ปี 2552 (Thailand Standard Industrial Classification: TSIC 2009) ในระดับหมวดย่อย และขนาดของสถานประกอบการ ซึ่งวัดด้วยจำนวนคนทำงาน 8 ขนาด (จากขนาดย่อยของสถานประกอบการ 12 ขนาด) ดังนี้

ขนาดของสถานประกอบการ	1	2	3	4	5	6	7	8
จำนวนคนทำงาน	1-5	6-10	11-15	16-25	26-30	31-50	51-200	> 200

ในการประมาณค่า กำหนดให้

$q = 1, 2, 3, \dots, n'_{jklmp}$	(สถานประกอบการตัวอย่าง)
$p = 1, 2, 3, \dots, 12$	(ขนาดย่อยของสถานประกอบการ)
$m = 1, 2, 3, \dots, 309$	(กิจกรรม)
$l = 1, 2, 3, \dots, 124$	(หมู่ย่อย)
$k = 1, 2, 3, \dots, 75$	(หมู่ใหญ่)
$j = 1, 2, 3, \dots, 27$	(หมวดย่อย)

1. การประมาณค่ายอดรวม

1.1 สูตรการประมาณค่ายอดรวมของลักษณะที่ต้องการศึกษา X สำหรับสถานประกอบการที่มีขนาดย่อยของสถานประกอบการ p หมวดย่อย j คือ

$$\hat{X}'_{jp} = \sum_{k=1}^{75} \sum_{l=1}^{124} \sum_{m=1}^{309} \hat{X}'_{jklmp}$$

โดยที่

\hat{X}'_{jklmp} คือ ค่าประมาณยอดรวมของลักษณะที่ต้องการศึกษา X สำหรับสถานประกอบการที่มีขนาดย่อยของสถานประกอบการ p กิจกรรม m หมู่ย่อย l หมู่ใหญ่ k หมวดย่อย j ซึ่ง

$$\hat{X}'_{jklmp} = w_{jklmp} \sum_{q=1}^{n_{jklmp}} x_{jklmpq}$$

x_{jklmpq} คือ ค่าของลักษณะที่ต้องการศึกษา X ของสถานประกอบการตัวอย่าง q ขนาดย่อยของสถานประกอบการ p กิจกรรม m หมู่ย่อย l หมู่ใหญ่ k หมวดย่อย j

w_{jklmp} คือ ค่าถ่วงน้ำหนักสำหรับสถานประกอบการที่มีขนาดย่อยของสถานประกอบการ p กิจกรรม m หมู่ย่อย l หมู่ใหญ่ k หมวดย่อย j

$$w_{jklmp} = \frac{N_{jklmp}}{n_{jklmp}}$$

N_{jklmp} คือ จำนวนสถานประกอบการทั้งสิ้น สำหรับสถานประกอบการที่มีขนาดย่อยของสถานประกอบการ p กิจกรรม m หมู่ย่อย l หมู่ใหญ่ k หมวดย่อย j

n_{jklmp} คือ จำนวนสถานประกอบการที่จ้างได้ทั้งสิ้น สำหรับสถานประกอบการที่มีขนาดย่อยของสถานประกอบการ p กิจกรรม m หมู่ย่อย l หมู่ใหญ่ k หมวดย่อย j

1.2 สูตรการประมาณค่ายอดรวมของลักษณะที่ต้องการศึกษา X สำหรับสถานประกอบการในหมวดย่อย j ของแต่ละขนาดของสถานประกอบการที่ต้องการนำผลเสนอ จำนวน 8 ขนาด คือ

ขนาดของสถานประกอบการ	ค่าประมาณยอดรวม
1-5 คน ($p=1$)	$\hat{X}_{j1} = \hat{X}'_{j1}$
6-10 คน ($p=2$)	$\hat{X}_{j2} = \hat{X}'_{j2}$
11-15 คน ($p=3$)	$\hat{X}_{j3} = \hat{X}'_{j3}$
16-25 คน ($p=4,5$)	$\hat{X}_{j4} = \sum_{p=4}^5 \hat{X}'_{jp}$
26-30 คน ($p=6$)	$\hat{X}_{j5} = \hat{X}'_{j6}$
31-50 คน ($p=7$)	$\hat{X}_{j6} = \hat{X}'_{j7}$
51-200 คน ($p=8,9$)	$\hat{X}_{j7} = \sum_{p=8}^9 \hat{X}'_{jp}$
>200 คน ($p=10,11,12$)	$\hat{X}_{j8} = \sum_{p=10}^{12} \hat{X}'_{jp}$

2. การประมาณค่าความแปรปรวนของยอดรวม

สูตรการประมาณค่าความแปรปรวนของค่าประมาณยอดรวมของลักษณะที่ต้องการศึกษา X สำหรับสถานประกอบการ ที่มีจำนวนคนทำงาน 1 – 10 คน ($p= 1, 2$) ขนาดย่อยของสถานประกอบการ p หมวดย่อย j คือ

$$V(\hat{X}'_{jp}) = \sum_{k=1}^{75} \sum_{l=1}^{124} \sum_{m=1}^{309} V(\hat{X}'_{jklmp})$$

โดยที่

$V(\hat{X}'_{jklmp})$ คือ ค่าประมาณความแปรปรวนของค่าประมาณยอดรวมของลักษณะที่ต้องการศึกษา X สำหรับสถานประกอบการที่มีขนาดย่อยของสถานประกอบการ p กิจกรรม m หมู่ย่อย l หมู่ใหญ่ k หมวดย่อย j ซึ่ง

$$V(\hat{X}'_{jklmp}) = N'_{jklmp}(N'_{jklmp} - n'_{jklmp}) \frac{S^2_{jklmp}}{n'_{jklmp}}$$

และ

$$S^2_{jklmp} = \frac{1}{n'_{jklmp} - 1} \left[\sum_{q=1}^{n'_{jklmp}} x^2_{jklmpq} - \frac{(\sum_{q=1}^{n'_{jklmp}} x_{jklmpq})^2}{n'_{jklmp}} \right]$$

3. การประมาณค่าสัมประสิทธิ์การแปรผันของค่าประมาณยอดรวม

สูตรการประมาณค่าสัมประสิทธิ์การแปรผันของค่าประมาณยอดรวมของลักษณะที่ต้องการศึกษา X สำหรับสถานประกอบการที่มีจำนวนคนทำงาน 1 – 10 คน ($p=1, 2$) ขนาดย่อยของสถานประกอบการ p หมวดย่อย j

$$cv(\hat{X}'_{jp}) = \sqrt{\frac{V(\hat{X}'_{jp})}{\hat{X}'_{jp}}}$$

ตาราง 1 ค่า C.V. ของคนทำงาน ลูกจ้าง ค่าตอบแทนแรงงาน รายได้จากการดำเนินงาน ค่าใช้จ่ายชั้นกลาง จำแนกตามหมวดย่อยธุรกิจ

TABLE 1 C.V. of NUMBER OF PERSONS ENGAGED, EMPLOYEES, REMUNERATION, INCOME, INTERMEDIATE CONSUMPTION BY DIVISION OF BUSINESS INDUSTRY

รหัส Code	หมวดย่อยธุรกิจ Division of business industry	จำนวน คนทำงาน Number of persons engaged	ลูกจ้าง Employees		รายได้ จากการดำเนินงาน Income	ค่าใช้จ่าย ชั้นกลาง Intermediate consumption	(พันบาท In Thousand Baht)
			จำนวน	ค่าตอบแทน			
			จำนวน	แรงงาน Remuneration			
45	การขายส่งและการขายปลีก การซ่อมยานยนต์และจักรยายนต์	10.3	23.3	*	**	**	Wholesale and retail trade; repair of motor vehicles
46	การขายส่ง (ยกเว้นยานยนต์และจักรยายนต์)	5.3	13.6	**	**	**	Wholesale trade (except of motor vehicles and motorcycles)
47	การขายปลีก (ยกเว้นยานยนต์และจักรยายนต์)	4.8	10.8	19.3	28.3	**	Retail trade (except of motor vehicles and motorcycles)
55	ที่พักแรม	5.6	13.3	**	**	26.3	Accommodation
56	การบริการอาหารและเครื่องดื่ม	9.1	**	**	**	**	Food and beverage service activities
59	การผลิตภาพยนตร์ วีดิทัศน์ และรายการโทรทัศน์ การบันทึกเสียงลงบนสื่อ และการจัดพิมพ์จำหน่ายหรือเผยแพร่ดนตรี	7.7	14.1	**	**	14.8	Motion picture, video and television programme production,
60	การจัดผังรายการและการแพร่ภาพกระจายเสียง	19.2	**	*	**	**	Programming and broadcasting activities
62	การจัดทำโปรแกรมคอมพิวเตอร์ การให้คำปรึกษาเกี่ยวกับคอมพิวเตอร์ และกิจกรรมที่เกี่ยวข้อง	*	*	*	*	*	Computer programming, consultancy and related activities
63	การบริการสารสนเทศ	-	-	-	-	-	Information service activities
68	กิจกรรมอสังหาริมทรัพย์	9.0	**	*	**	27.3	Real estate activities
69	กิจกรรมทางกฎหมายและการบัญชี	17.0	21.3	*	**	**	Legal and accounting activities
70	กิจกรรมของสำนักงานใหญ่และการบริการให้คำปรึกษาด้านการบริหารจัดการ	*	*	*	*	*	Activities of head offices; management consultancy activities
71	กิจกรรมด้านสถาปัตยกรรมและวิศวกรรมรวมถึงการทดสอบและการวิเคราะห์ทางเทคนิค	2.9	5.1	*	*	*	Architectural and engineering activities;
72	การวิจัยและพัฒนาเชิงวิทยาศาสตร์	*	*	*	*	*	Scientific research and development
73	การโฆษณาและการวิจัยตลาด	**	**	*	*	*	Advertising and market research
74	กิจกรรมทางวิชาชีพ วิทยาศาสตร์ และเทคนิคอื่นๆ	26.9	**	*	**	**	Other professional, scientific and technical activities
77	กิจกรรมการให้เช่า	21.5	**	**	6.2	**	Rental and leasing activities
78	กิจกรรมการจ้างงาน	*	*	*	*	*	Employment activities
79	กิจกรรมของตัวแทนธุรกิจท่องเที่ยว การจัดทำเที่ยวการบริการสำรอง และกิจกรรมที่เกี่ยวข้อง	*	*	**	**	24.8	Travel agency, tour operator, reservation service
80	การบริการรักษาความปลอดภัยและการสืบสวน	*	*	*	*	*	Security and investigation activities
81	กิจกรรมการบริการสำหรับอาคารและภูมิทัศน์	*	*	*	*	*	Services to buildings and landscape activities
82	การบริการด้านการบริหารและสนับสนุนการดำเนินงานของสำนักงาน และกิจกรรมอื่นๆ ที่สนับสนุนทางธุรกิจ	*	*	*	*	*	Office administrative, office support
90	กิจกรรมการสร้างสรรค์ศิลปะและความบันเทิง	8.3	*	*	**	**	Creative, arts and entertainment activities
92	กิจกรรมการพนันและการเสี่ยงโชค	**	**	*	*	*	Gambling and betting activities
93	กิจกรรมด้านกีฬา ความบันเทิง และการนันทนาการ	11.8	**	**	27.1	**	Sports activities and amusement and recreation activities
95	การซ่อมคอมพิวเตอร์และของใช้ส่วนบุคคลและของใช้ในครัวเรือน	8.0	**	**	**	**	Repair of computers and personal and household goods
96	กิจกรรมบริการส่วนบุคคลอื่นๆ	10.0	**	**	**	**	Other personal service activities

* หมายถึง ไม่สามารถคำนวณค่า c.v. ได้ เนื่องจากจำนวนการตอบกลับไม่เพียงพอ

** หมายถึง สามารถคำนวณค่า c.v. ได้ แต่มีค่าสูงเนื่องจากจำนวนการตอบกลับต่ำกว่าขนาดตัวอย่างที่กำหนดค่อนข้างมาก

ที่มา : สำมะโนธุรกิจและอุตสาหกรรม พ.ศ. 2565 (ธุรกิจทางการค้าและธุรกิจทางการบริการ) จังหวัดสุรินทร์ สำนักงานสถิติแห่งชาติ กระทรวงดิจิทัลเพื่อเศรษฐกิจและสังคม

Source : The 2022 Business and Industrial Census (Trade and Services Industry) SURIN Province, National Statistical Office, Ministry of Digital Economy and Society.



www.nso.go.th