

สำมะโนธุรกิจและอุตสาหกรรม พ.ศ. 2565

ธุรกิจทางการค้าและธุรกิจทางการบริการ

THE 2022 BUSINESS AND INDUSTRIAL CENSUS

BUSINESS TRADE AND SERVICE

จังหวัดอุบลราชธานี

UBON RATCHATHANI PROVINCE



สำนักงานสถิติแห่งชาติ

สำนักงานสถิติแห่งชาติ

กระทรวงดิจิทัลเพื่อเศรษฐกิจและสังคม

NATIONAL STATISTICAL OFFICE

MINISTRY OF DIGITAL ECONOMY AND SOCIETY

สำมะโนธุรกิจและอุตสาหกรรม พ.ศ. 2565
(ธุรกิจทางการค้าและธุรกิจทางการบริการ)

จังหวัดอุบลราชธานี

THE 2022 BUSINESS AND INDUSTRIAL CENSUS
(BUSINESS TRADE AND SERVICES)
UBON RATCHATHANI PROVINCE



สำนักงานสถิติแห่งชาติ
กระทรวงดิจิทัลเพื่อเศรษฐกิจและสังคม
NATIONAL STATISTICAL OFFICE
MINISTRY OF DIGITAL ECONOMY AND SOCIETY

หน่วยงานเจ้าของเรื่อง

สำนักงานสถิติจังหวัดอุบลราชธานี

โทรศัพท์ 0 4534 4596

โทรสาร 0 4534 4597

ไปรษณีย์อิเล็กทรอนิกส์ ubon@nso.go.th.

หน่วยงานที่เผยแพร่

กองสถิติพยากรณ์

สำนักงานสถิติแห่งชาติ

ศูนย์ราชการเฉลิมพระเกียรติ 80 พรรษาฯ

อาคารรัฐประศาสนภักดี ชั้น 2

ถนนแจ้งวัฒนะ เขตหลักสี่ กรุงเทพฯ 10210

โทรศัพท์ 0 2141 7498

โทรสาร 0 2143 8132

ไปรษณีย์อิเล็กทรอนิกส์ binfopub@nso.go.th

ปีที่จัดพิมพ์ 2566

จัดพิมพ์โดย สำนักงานสถิติจังหวัดอุบลราชธานี

คำนำ

ภาคการค้า การบริการ และอุตสาหกรรมการผลิตเป็นกิจกรรมทางเศรษฐกิจที่มีความสำคัญ และรับบทบาทเป็นหัวจักรสำคัญในการขับเคลื่อนการเจริญเติบโตทางเศรษฐกิจของประเทศ ทั้งในแง่มูลค่าผลผลิตที่ในแต่ละปีสร้างมูลค่ามากกว่าร้อยละ 50 ของผลิตภัณฑ์มวลรวมในประเทศ (GDP) และก่อให้เกิดการจ้างงานโดยเฉลี่ยไม่ต่ำกว่า 10 ล้านคน แต่ในช่วงระยะเวลา 10 ปีที่ผ่านมาการเติบโตทางเศรษฐกิจของประเทศกลับมีอัตราที่ชะลอตัวลง ส่วนหนึ่งเป็นผลมาจากความสามารถด้านการแข่งขันของผู้ประกอบการที่มีข้อจำกัดในแง่การสร้างมูลค่าเพิ่มที่จะพัฒนาต่อยอดผลิตภัณฑ์ให้มีราคาสูงขึ้น และความเข้มข้นของการใช้เทคโนโลยีและนวัตกรรมใหม่ ๆ ที่เข้ามามีบทบาทมากยิ่งขึ้น นอกจากนี้ ในสถานการณ์ปัจจุบันผู้ประกอบการมีแนวโน้มที่จะต้องเผชิญกับกระแสความท้าทายที่รุนแรงมากยิ่งขึ้น อาทิ ความขัดแย้งทางการค้าโลก และการแพร่ระบาดของโรคติดเชื้อไวรัสโคโรนา 19 เป็นต้น ซึ่งส่งผลให้โครงสร้างทางเศรษฐกิจและสังคมมีการเปลี่ยนแปลงไปจากเดิมอย่างมาก ทุกภาคส่วนที่เกี่ยวข้องจึงต้องเร่งปรับตัว และร่วมมือกันแก้ปัญหาโดยมีความจำเป็นที่จะต้องปรับกระบวนวิธี ปรับโครงสร้างแรงจูงใจ และปรับนโยบายการแข่งขันทางการค้า เพื่อให้ผู้ประกอบการไทยมีความสามารถในการแข่งขันเท่าเทียมต่างประเทศและเติบโตได้ ดังนั้น ข้อมูลสถิติจากสำมะโนธุรกิจและอุตสาหกรรมจึงมีความสำคัญและจำเป็นอย่างยิ่งเพื่อให้ประเทศมีโครงสร้างพื้นฐานด้านข้อมูลทางเศรษฐกิจสำหรับภาครัฐ และภาคเอกชนใช้เป็นเครื่องมือในการสนับสนุนการกำหนดนโยบาย และวางแผนพัฒนาเศรษฐกิจของประเทศทั้งในระดับประเทศและระดับจังหวัด ตลอดจนยกระดับศักยภาพการเติบโตของเศรษฐกิจไทยได้ในระยะยาว

ในการจัดทำสำมะโนธุรกิจและอุตสาหกรรม พ.ศ. 2565 ได้กำหนดแผนการดำเนินงานเป็น 2 ขั้นตอน คือ ขั้นการเก็บรวบรวมข้อมูลพื้นฐานหรือการนับจดสถานประกอบการทุกประเภทที่อยู่ในระบบทะเบียนและนอกทะเบียนซึ่งได้ดำเนินการในปี 2564 และขั้นการเก็บรวบรวมข้อมูลรายละเอียดหรือการแจงนับสถานประกอบการที่ได้จากการเก็บรวบรวมข้อมูลพื้นฐาน เฉพาะสถานประกอบการที่ประกอบธุรกิจทางการค้า ธุรกิจทางการบริการ และอุตสาหกรรมการผลิตที่ดำเนินการในปี 2565

สำหรับรายงานฉบับนี้ เป็นรายงานผลในขั้นการเก็บรวบรวมข้อมูลรายละเอียดของสถาน-ประกอบการเฉพาะที่ประกอบธุรกิจทางการค้า และธุรกิจทางการบริการที่มีคนทำงานตั้งแต่ 1 คนขึ้นไป ตามการจัดประเภทมาตรฐานอุตสาหกรรมประเทศไทย ปี 2552 (Thailand Standard Industrial Classification : TSIC 2009) ที่ตั้งอยู่ในจังหวัดอุบลราชธานี ซึ่งได้ดำเนินการเก็บรวบรวมข้อมูลระหว่างเดือนพฤษภาคม – กันยายน 2565

สำนักงานสถิติแห่งชาติ ใคร่ขอขอบคุณผู้ประกอบการและผู้เกี่ยวข้องทุกฝ่ายที่ได้ให้ความร่วมมือในการให้ข้อมูล ซึ่งข้อมูลที่ได้จะเป็นประโยชน์สำหรับผู้ใช้อข้อมูลทั้งภาครัฐบาล ภาคเอกชนและประชาชนต่อไป

บทสรุปผู้บริหาร

จากการที่ทุกประเทศเผชิญกับปัญหาการแพร่ระบาดของโรคติดเชื้อไวรัสโคโรนา-19 ซึ่งได้ส่งผลกระทบต่อโดยตรงต่อการเจริญเติบโตทางเศรษฐกิจ และทำให้โครงสร้างทางเศรษฐกิจเปลี่ยนแปลงไปจากเดิม ดังนั้น ข้อมูลสถิติและสารสนเทศเกี่ยวกับการประกอบธุรกิจและอุตสาหกรรม จึงมีความสำคัญและจำเป็นสำหรับภาครัฐและเอกชนใช้ในการวางแผนและกำหนดนโยบายการพัฒนาเศรษฐกิจทั้งในระดับประเทศและระดับท้องถิ่น เพื่อเพิ่มขีดความสามารถในการแข่งขันทางการค้า และยกระดับศักยภาพการเติบโตของผู้ประกอบการในระยะยาว

สำนักงานสถิติแห่งชาติ ในฐานะหน่วยงานหลักในการจัดทำข้อมูลพื้นฐานด้านเศรษฐกิจและสังคมของประเทศ ได้จัดทำสำมะโนธุรกิจทางการค้าและธุรกิจทางการบริการ และสำมะโนอุตสาหกรรม ทุก 5 - 10 ปี ตามข้อเสนอแนะขององค์การสหประชาชาติ เพื่อให้ประเทศมีข้อมูลพื้นฐานที่สำคัญทางด้านธุรกิจทางการค้า ธุรกิจทางการบริการ และอุตสาหกรรมการผลิตอย่างต่อเนื่อง โดยสำมะโนธุรกิจทางการค้าและธุรกิจทางการบริการ ได้จัดทำมาแล้ว 4 ครั้ง ในปี 2509 ปี 2531 ปี 2545 และปี 2555 ส่วนสำมะโนอุตสาหกรรม ได้จัดทำมาแล้ว 5 ครั้ง ในปี 2507 ปี 2540 ปี 2550 ปี 2555 และปี 2560 สำหรับในปี 2565 นี้ เป็นการครบรอบ 10 ปี ในการจัดทำสำมะโนธุรกิจทางการค้าและธุรกิจทางการบริการ ครั้งที่ 5 และครบรอบ 5 ปี การจัดทำสำมะโนอุตสาหกรรม ครั้งที่ 6 ของประเทศไทย สำนักงานสถิติแห่งชาติจึงได้บูรณาการโครงการสำมะโนดังกล่าวไว้ด้วยกัน ภายใต้ชื่อ “สำมะโนธุรกิจและอุตสาหกรรม พ.ศ. 2565”

ในส่วน of ข้อมูลที่นำเสนอในรายงานฉบับนี้เป็นผลการดำเนินงานในรอบปี 2564 (1 มกราคม – 31 ธันวาคม 2564) ของสถานประกอบการธุรกิจทางการค้า และธุรกิจทางการบริการที่มีคนทำงานตั้งแต่ 1 คนขึ้นไป ตามการจัดประเภทมาตรฐานอุตสาหกรรมประเทศไทยปี 2552 (Thailand Standard Industrial Classification : TSIC 2009) ได้แก่ การขายส่ง การขายปลีก ที่พักแรม การบริการอาหารและเครื่องดื่ม ข้อมูลข่าวสารและการสื่อสาร กิจกรรมมอสังหาริมทรัพย์ กิจกรรมทางวิชาชีพ วิทยาศาสตร์ และเทคนิค กิจกรรมการบริหารและการบริการสนับสนุน ศิลปะ ความบันเทิง และนันทนาการ และ กิจกรรมบริการอื่นๆ ที่ตั้งอยู่ในจังหวัดอุบลราชธานี สรุปได้ดังนี้

ข้อมูลทั่วไปของสถานประกอบการธุรกิจทางการค้าและธุรกิจทางการบริการในจังหวัดอุบลราชธานี

ภาพที่ 1 ภาคธุรกิจ

42,884 แห่ง



การค้าส่ง
14.6%



การบริการ
46.8%



การค้าปลีก
61.4%

ภาพที่ 2 รูปแบบการจัดตั้งตามกฎหมาย



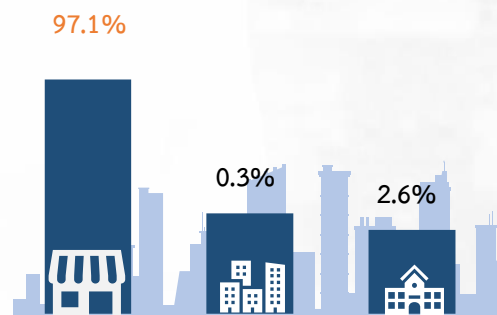
สถานประกอบการ

สถานประกอบการ	ร้อยละ
ส่วนบุคคล	69.2%
ห้างหุ้นส่วนจำกัด ห้างหุ้นส่วนสามัญนิติบุคคล	2.1%
บริษัทจำกัด บริษัทจำกัด (มหาชน)	3.0%
สหกรณ์	1.5%
การรวมกลุ่ม เช่น กลุ่มเกษตรกร กลุ่มแม่บ้าน	5.4%
วิสาหกิจชุมชน	17.5%
อื่น ๆ เช่น ส่วนราชการ รัฐวิสาหกิจ สมาคม มูลนิธิ	1.3%

สถานประกอบการธุรกิจฯ ส่วนใหญ่ร้อยละ 69.2 มีรูปแบบการจัดตั้งตามกฎหมายเป็นส่วนบุคคล หรือห้างหุ้นส่วนที่ไม่เป็นนิติบุคคล รองลงมามีรูปแบบการจัดตั้งเป็นวิสาหกิจชุมชน ประมาณร้อยละ 17.5 สำหรับสถานประกอบการที่มีรูปแบบการจัดตั้งเป็นสหกรณ์ และอื่น ๆ เช่น ส่วนราชการ รัฐวิสาหกิจ สมาคม มูลนิธิ มีสัดส่วนเพียงเล็กน้อยประมาณร้อยละ 1.5 และร้อยละ 1.3 ตามลำดับ

ภาพที่ 3 รูปแบบการจัดตั้งทางเศรษฐกิจ

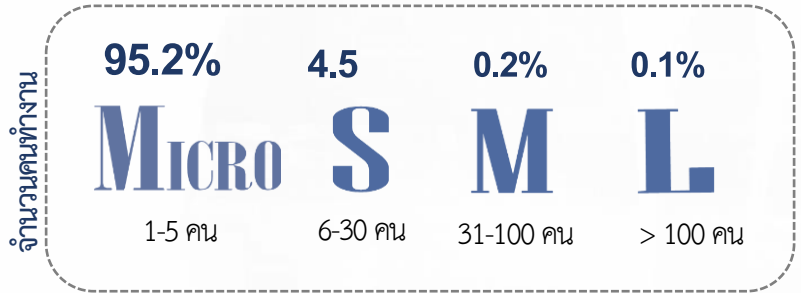
สถานประกอบการธุรกิจฯ ในจังหวัดอุบลราชธานี ส่วนใหญ่หรือร้อยละ 97.1 มีรูปแบบเป็นสำนักงานแห่งเดียว ไม่มีสำนักงานใหญ่หรือสาขาอยู่ที่ใด ส่วนที่มีรูปแบบเป็นสำนักงานสาขามีประมาณร้อยละ 2.6 ในขณะที่สถานประกอบการที่มีรูปแบบเป็นสำนักงานส่วนใหญ่มีเพียงร้อยละ 0.3 ตามลำดับ



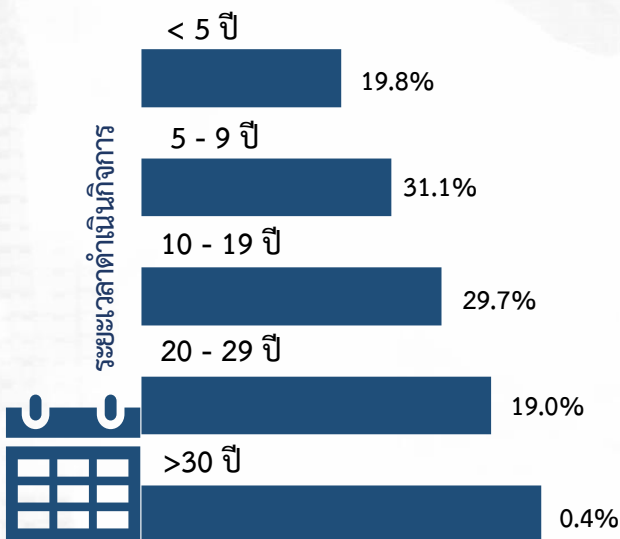
สำนักงานแห่งเดียว สำนักงานใหญ่ สำนักงานสาขา

ภาพที่ 4 ขนาดของสถานประกอบการ

จากการเก็บรวบรวมข้อมูลขนาดของสถานประกอบการธุรกิจฯ ของจังหวัดอุบลราชธานี เมื่อพิจารณาจากจำนวนคนทำงาน พบว่า โดยส่วนใหญ่เป็นสถานประกอบการที่มีคนทำงาน 1-5 คน มีประมาณร้อยละ 95.3 สถานประกอบการที่มีคนทำงาน 6-13 คนขึ้น ประมาณร้อยละ 4.7 และสถานประกอบการที่มีคนทำงาน 31-100 คน มีประมาณร้อยละ 0.2




ภาพที่ 5 ระยะเวลาการดำเนินกิจการ



สถานประกอบการธุรกิจฯ ใน จังหวัดอุบลราชธานี ร้อยละ 31.1 ดำเนินกิจการ 5-9 ปี ที่ดำเนินกิจการ 10-19 ปี มีประมาณร้อยละ 29.7 สถานประกอบการที่ดำเนินกิจการน้อยกว่า 5 ปี และ 20-29 ปี มีสัดส่วนใกล้เคียงกัน ประมาณร้อยละ 19.8 และร้อยละ 19.0 ตามลำดับ ส่วนสถานประกอบการที่ดำเนินกิจการ ตั้งแต่ 30 ปีขึ้นไปมีเพียงร้อยละ 0.4

จำนวนคนทำงานและลูกจ้างในสถานประกอบการ

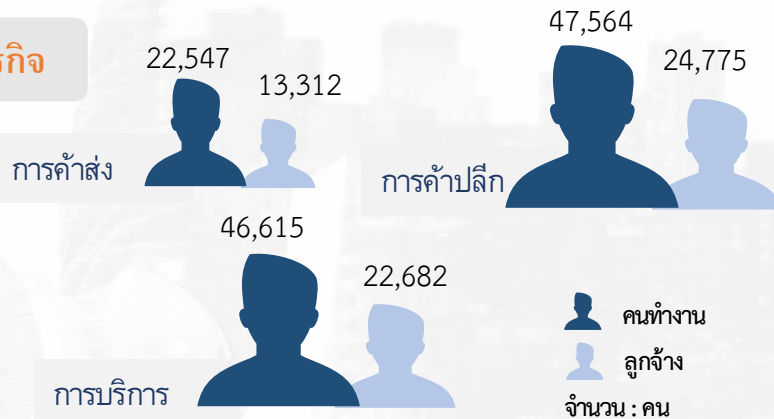
ภาพที่ 6 ขนาดของสถานประกอบการ



เมื่อพิจารณาตามขนาดคนทำงานและลูกจ้างที่ปฏิบัติงานอยู่ในสถานประกอบการธุรกิจฯ พบว่า ส่วนใหญ่จำนวนคนทำงานขนาด Micro มีจำนวนคนทำงานมากที่สุด รองลงมาเป็นจำนวนคนทำงานขนาด S ส่วนขนาดคนทำงานและลูกจ้างที่ปฏิบัติงานน้อยที่สุดคือจำนวนคนทำงานขนาด L

ภาพที่ 7 ภาคธุรกิจ

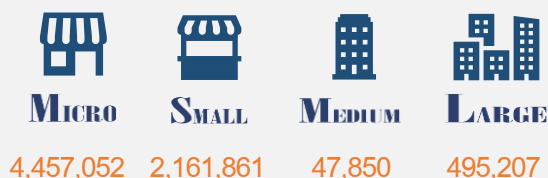
เมื่อพิจารณาขนาดคนทำงานและลูกจ้างตามหมวดย่อยธุรกิจฯ พบว่า ส่วนใหญ่การค้าส่งมีจำนวนคนทำงานและลูกจ้างมากที่สุด รองลงมาเป็นการบริการ ส่วนขนาดคนทำงานและลูกจ้างตามหมวดย่อยธุรกิจฯ ที่มีจำนวนคนทำงานและลูกจ้างน้อยที่สุดคือการค้าปลีก



หมายเหตุ : คนทำงาน หมายถึง เจ้าของกิจการหรือหุ้นส่วนที่ทำงานโดยไม่ได้รับค่าจ้าง เงินเดือน และรวมลูกจ้างที่ทำงานในสถานประกอบการ

ค่าตอบแทนแรงงานของสถานประกอบการ

ภาพที่ 8 ขนาดของสถานประกอบการ



ลูกจ้างที่ปฏิบัติงานในสถานประกอบการธุรกิจฯ ที่ตั้งอยู่ในจังหวัดอุบลราชธานี ได้รับค่าตอบแทนแรงงานโดยพิจารณาจากขนาดของสถานประกอบการขนาด Micro ได้รับค่าตอบแทนแรงงานสูงสุด และลูกจ้างที่ปฏิบัติงานในสถานประกอบการธุรกิจฯ ขนาด Large ได้รับค่าตอบแทนแรงงานต่ำสุด

ภาพที่ 9 ภาคธุรกิจ

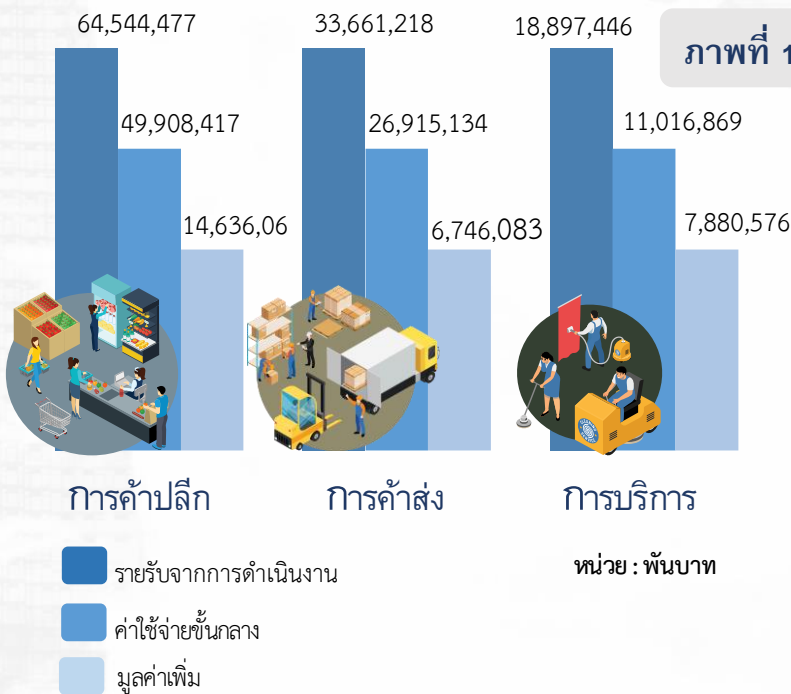
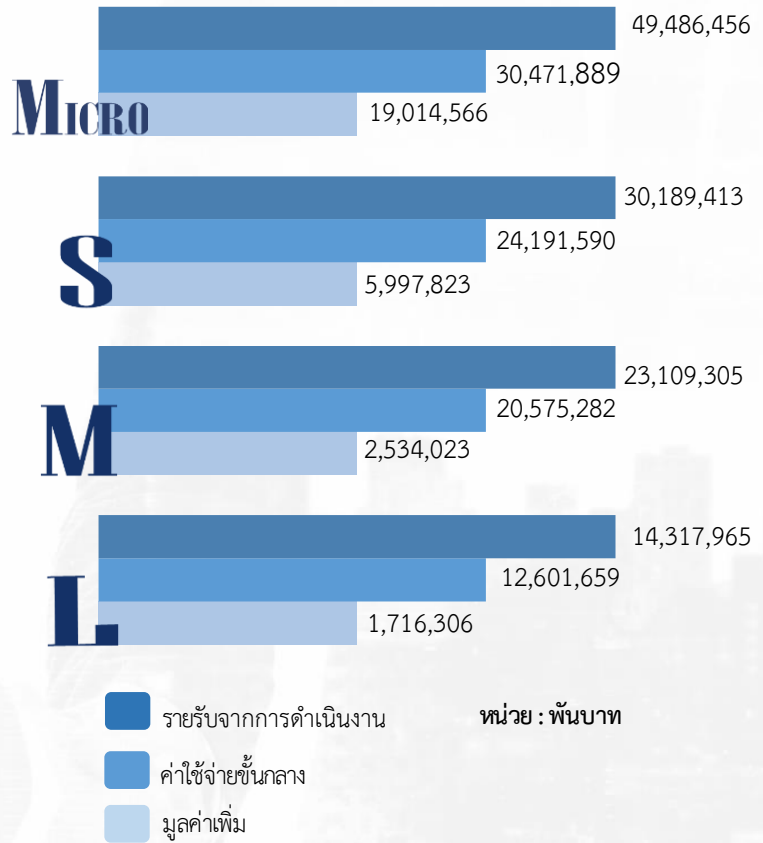


เมื่อพิจารณาตามหมวดย่อยธุรกิจฯ พบว่า ลูกจ้างที่ปฏิบัติงานในธุรกิจการบริการ ได้รับค่าตอบแทนแรงงานสูงสุด และลูกจ้างที่ปฏิบัติงานในสถานประกอบการธุรกิจการค้าปลีก ได้รับค่าตอบแทนแรงงานต่ำที่สุด

รายรับจากการดำเนินงาน ค่าใช้จ่ายชั้นกลาง และมูลค่าเพิ่มของสถานประกอบการ

ภาพที่ 10 ขนาดของสถานประกอบการ

สถานประกอบการธุรกิจฯ ในจังหวัดอุบลราชธานี เมื่อพิจารณาจากจำนวนคนทำงาน พบว่า จำนวนคนทำงานขนาด Micro มีรายรับจากการดำเนินงานสูงที่สุดประมาณ 49,486.5 ล้านบาท ค่าใช้จ่ายชั้นกลางสูงที่สุดประมาณ 30,471.9 ล้านบาท และมูลค่าเพิ่มสูงที่สุดประมาณ 19,014.6 ล้านบาท ส่วนจำนวนคนทำงานขนาด L มีรายรับจากการดำเนินงานต่ำสุดประมาณ 14,318.0 ล้านบาท ค่าใช้จ่ายชั้นกลางต่ำสุดประมาณ 12,601.7 ล้านบาท และมูลค่าเพิ่มต่ำสุดประมาณ 1,716.3 ล้านบาท



ภาพที่ 11 ภาคธุรกิจ

เมื่อพิจารณาตามหมวดย่อยธุรกิจ พบว่าธุรกิจการค้าปลีก มีรายรับจากการดำเนินงานสูงที่สุดประมาณ 64,544.5 ล้านบาท ค่าใช้จ่ายชั้นกลางสูงที่สุดประมาณ 49,908.4 ล้านบาท และมูลค่าเพิ่มสูงที่สุดประมาณ 14,636.1 ล้านบาท ส่วนธุรกิจการบริการ มีรายรับจากการดำเนินงานต่ำสุดประมาณ 18,897.4 ล้านบาท และค่าใช้จ่ายชั้นกลางต่ำสุดประมาณ 11,016.9 ล้านบาท

สารบัญ

	หน้า
คำนำ	ค
บทสรุปผู้บริหาร	จ
สารบัญภาพ	ฐ
สารบัญตาราง	ฒ
บทที่ 1	บทนำ
1.1	ความเป็นมา 3
1.2	วัตถุประสงค์ 3
1.3	ประโยชน์ที่คาดว่าจะได้รับ 4
บทที่ 2	ระเบียบวิธีสถิติ
2.1	ประชากร 7
2.2	เวลาอ้างอิง 7
2.3	คํานิยาม 7
2.4	แผนการเลือกตัวอย่าง 22
2.5	รายการข้อมูลที่เก็บ 22
2.6	การเก็บรวบรวมข้อมูล 23
2.7	การประมวลผลข้อมูล 23
2.8	การนำเสนอผลข้อมูล 23
2.9	ความคลาดเคลื่อน 23
2.10	การปิดตัวเลข 23
บทที่ 3	ผลการสำมะโน
3.1	ข้อมูลทั่วไปของสถานประกอบการ 27
3.2	ข้อมูลการดำเนินกิจการของสถานประกอบการ 31
3.3	ผลกระทบจากสถานการณ์การแพร่ระบาดของโรคติดเชื้อไวรัสโคโรนา 2019 38
3.4	ความคิดเห็นและข้อเสนอแนะของสถานประกอบการ 40
ภาคผนวก	
ภาคผนวก ก	ตารางสถิติ 43
ภาคผนวก ข	แผนการเลือกตัวอย่างและวิธีการประมาณผล 179

สารบัญภาพ

ภาพที่ 1	ร้อยละของแนวทางการแก้ไขปัญหาของสถานประกอบการที่ได้รับผลกระทบจากสถานการณ์การแพร่ระบาดของโรคติดเชื้อไวรัสโควิด 19	39
ภาพที่ 2	ร้อยละของการฟื้นตัวของสถานประกอบการโดยเปรียบเทียบสัดส่วนรายรับในปี 2565 กับรายรับในปี 2562	39
ภาพที่ 3	ร้อยละของสถานประกอบการธุรกิจฯ ที่มีปัญหาและอุปสรรคในการดำเนินกิจการ	40
ภาพที่ 4	ร้อยละของสถานประกอบการธุรกิจฯ ที่ต้องการความช่วยเหลือจากหน่วยงานของรัฐ	41

สารบัญตาราง

ตม

หน้า

ตาราง ก	จำนวนและร้อยละของสถานประกอบการ จำแนกตามขนาดของสถาน- ประกอบการและหมวดย่อยธุรกิจ	28
ตาราง ข	จำนวนและร้อยละของสถานประกอบการ จำแนกตามลักษณะของสถาน- ประกอบการ	30
ตาราง ค	จำนวนและร้อยละของคนทำงาน ลูกจ้าง ค่าตอบแทนแรงงาน และค่าตอบแทน แรงงานของลูกจ้างเฉลี่ยต่อคนต่อปี จำแนกตามขนาดของสถานประกอบการและ หมวดย่อยธุรกิจ	33
ตาราง ง	รายได้จากการดำเนินงาน ค่าใช้จ่ายขั้นกลาง มูลค่าเพิ่ม และมูลค่าเพิ่มต่อรายได้ จากการดำเนินงาน จำแนกตามขนาดของสถานประกอบการและหมวดย่อยธุรกิจ	35
ตาราง จ	รายได้จากการดำเนินงาน มูลค่าเพิ่มเฉลี่ยต่อสถานประกอบการ และต่อคนทำงาน จำแนกตามขนาดของสถานประกอบการและหมวดย่อยธุรกิจ	37
ตาราง ฉ	ร้อยละของสถานประกอบการ จำแนกตามระดับของผลกระทบที่ได้รับจาก สถานการณ์การแพร่ระบาดของโรคติดเชื้อไวรัสโคโรนา 19 ใน ปี 2564 และ ปี 2565	38



บทที่ 1

บทนำ





บทที่ 1 บทนำ

1.1 ความเป็นมา

สำนักงานสถิติแห่งชาติ ได้จัดทำสำมะโนธุรกิจทางการค้าและธุรกิจทางการบริการ และสำมะโนอุตสาหกรรมทุก 5 - 10 ปี ตามข้อเสนอแนะขององค์การสหประชาชาติ เพื่อให้ประเทศมีข้อมูลพื้นฐานที่สำคัญทางด้านธุรกิจทางการค้า ธุรกิจทางการบริการ และอุตสาหกรรมการผลิตอย่างต่อเนื่อง โดยสำมะโนธุรกิจทางการค้าและธุรกิจทางการบริการได้จัดทำมาแล้ว 4 ครั้ง ในปี 2509 ปี 2531 ปี 2545 และ ปี 2555 ส่วนสำมะโนอุตสาหกรรมได้จัดทำมาแล้ว 5 ครั้ง ในปี 2507 ปี 2540 ปี 2550 ปี 2555 และปี 2560 โดยตั้งแต่ปี 2555 สำนักงานสถิติแห่งชาติได้มีการปรับระยะเวลาการจัดทำสำมะโนอุตสาหกรรมเป็นประจำทุก 5 ปี เนื่องจากหน่วยงานหลักด้านเศรษฐกิจของประเทศ ได้แก่ สำนักงานสภาพัฒนาการเศรษฐกิจและสังคมแห่งชาติ กระทรวงพาณิชย์ สำนักงานเศรษฐกิจอุตสาหกรรม และธนาคารแห่งประเทศไทย ได้ขอให้สำนักงานสถิติแห่งชาติ ปรับเปลี่ยนระยะเวลาการจัดทำสำมะโนอุตสาหกรรมจากทุก 10 ปี เป็นจัดทำทุก 5 ปี เนื่องจากความผันผวนของเศรษฐกิจโลกทำให้โครงสร้างการดำเนินธุรกิจและอุตสาหกรรมมีการเปลี่ยนแปลงอย่างรวดเร็ว จึงมีความจำเป็นต้องใช้ข้อมูลที่ทันสมัยเพื่อใช้ในการวิเคราะห์และติดตามสถานการณ์ด้านเศรษฐกิจของประเทศและภูมิภาค ประกอบกับประเทศต่าง ๆ ส่วนใหญ่ได้มีการจัดทำสำมะโนด้านเศรษฐกิจทุก 5 ปี ดังนั้น ในปี 2555 ซึ่งครบรอบ 10 ปี ในการจัดทำสำมะโนธุรกิจทางการค้าและธุรกิจทางการบริการ และครบรอบ 5 ปี การจัดทำสำมะโนอุตสาหกรรม สำนักงานสถิติแห่งชาติ จึงได้บูรณาการโครงการสำมะโนดังกล่าวไว้ด้วยกัน ภายใต้ชื่อ “สำมะโนธุรกิจและอุตสาหกรรม”

สำหรับในปี 2565 นี้ จะครบรอบในการจัดทำสำมะโนธุรกิจทางการค้าและธุรกิจทางการบริการครั้งที่ 5 และสำมะโนอุตสาหกรรม ครั้งที่ 6 ของประเทศไทย สำนักงานสถิติแห่งชาติจึงกำหนดแผนการบูรณาการโครงการฯ ไว้ด้วยกันอีกครั้ง

1.2 วัตถุประสงค์

โครงการสำมะโนธุรกิจและอุตสาหกรรม พ.ศ. 2565 มีวัตถุประสงค์ ดังนี้

1.2.1 เพื่อเก็บรวบรวมข้อมูลพื้นฐานที่แสดงให้เห็นโครงสร้าง และการกระจายตัวของสถานประกอบการประเภทต่าง ๆ เช่น สถานประกอบการในอุตสาหกรรมการผลิต ธุรกิจทางการค้า ธุรกิจทางการบริการ การก่อสร้าง การขนส่งทางบก สถานที่เก็บสินค้า และกิจกรรมด้านข้อมูลข่าวสารและการสื่อสาร เป็นต้น

1.2.2 เพื่อเก็บรวบรวมรายละเอียดการดำเนินงานของสถานประกอบการเกี่ยวกับจำนวนและขนาดของสถานประกอบการ ประเภทธุรกิจและอุตสาหกรรม จำนวนคนทำงาน ลูกจ้าง ค่าตอบแทนแรงงาน ค่าใช้จ่ายในการผลิตและดำเนินงาน มูลค่าขายผลผลิตและรายรับ ส่วนเปลี่ยนแปลงของวัตถุดิบ และสินค้าคงเหลือ มูลค่าของสินทรัพย์ถาวรของสถานประกอบการ เป็นต้น

1.3 ประโยชน์ที่คาดว่าจะได้รับ

ข้อมูลที่ได้จะเป็นประโยชน์สำหรับผู้ใช้อข้อมูลทั้งในภาครัฐบาลและเอกชนที่สำคัญ ดังนี้

ภาครัฐ :

- 1.3.1 ใช้ในการวางแผนและกำหนดนโยบายการพัฒนาเศรษฐกิจทั้งในระดับประเทศและระดับท้องถิ่น เพื่อเสริมสร้างศักยภาพของผู้ประกอบการให้สามารถแข่งขันได้ในภูมิภาคอาเซียนและเวทีการค้าโลก
- 1.3.2 ใช้ในการจัดทำดัชนีชี้วัดภาวะเศรษฐกิจและภาวะการณ์การค้าเงินกิจการ เช่น ผลิตภัณฑ์มวลรวม ตารางปัจจัยการผลิตและผลผลิตของประเทศ สัดส่วนแรงงานในภาคธุรกิจและอุตสาหกรรม เป็นต้น
- 1.3.3 ใช้ในการจัดทำแผนวิเคราะห์สถานการณ์ในการส่งเสริมวิสาหกิจขนาดกลางและขนาดย่อม (SMEs) ของประเทศ
- 1.3.4 ใช้ประกอบการพิจารณากำหนดนโยบาย ออกกฎหมาย และมาตรการต่าง ๆ เพื่อส่งเสริมและกำหนดทิศทางของภาคเอกชนให้เป็นไปตามแนวนโยบายที่กำหนดไว้
- 1.3.5 เป็นข้อมูลพื้นฐานในการวางแผนจัดหาโครงสร้างพื้นฐาน (Infrastructure) เพื่อสนับสนุนผู้ประกอบการ
- 1.3.6 ใช้ในการพัฒนาระบบข้อมูลเพื่อการวางแผนเตือนภัยทางเศรษฐกิจและสังคม
- 1.3.7 ใช้ประโยชน์ในทางสถิติเพื่อจัดทำกรอบตัวอย่าง (Sampling Frame) สำหรับการเก็บรวบรวมข้อมูลจากสถานประกอบการของหน่วยสถิติต่าง ๆ

ภาคเอกชน :

- 1.3.8 ผู้ประกอบการใช้ข้อมูลพื้นฐานและข้อมูลการค้าเงินกิจการเป็นเครื่องมือสำหรับการวิเคราะห์สถานการณ์ด้านเศรษฐกิจ รวมทั้งการวางแผนตัดสินใจเกี่ยวกับการลงทุนขยายกิจการ/สาขาบริหารและควบคุมการค้าเงินกิจการในด้านต่าง ๆ ให้มีประสิทธิภาพยิ่งขึ้น
- 1.3.9 ใช้ข้อมูลเป็นฐานเพื่อเปรียบเทียบ (Benchmark) ผลการค้าเงินงานของตนเองกับกิจการอื่น ๆ ในธุรกิจประเภทเดียวกัน
- 1.3.10 สำหรับนักวิชาการ นักวิจัย และสถาบันการศึกษา นำไปศึกษาวิเคราะห์ต่อยอดสร้างนวัตกรรม เพื่อสนับสนุนส่งเสริม และพัฒนาธุรกิจและอุตสาหกรรมที่อยู่ในความสนใจและเรื่องต่าง ๆ ที่เกี่ยวข้อง



บทที่ 2

ระเบียบวิธีสถิติ

บทที่ 2 ระเบียบวิธีสถิติ

2.1 ประชากร

สถานประกอบการที่อยู่ในขอบข่ายสำมะโนครั้งนี้ ได้แก่ สถานประกอบการที่ดำเนินกิจการเกี่ยวกับธุรกิจการค้าส่ง การค้าปลีกและการบริการ ตามการจัดประเภทมาตรฐานอุตสาหกรรมประเทศไทย ปี 2552 (Thailand Standard Industrial Classification : TSIC 2009)

คุ่มรวมสถานประกอบการธุรกิจทางการค้าและธุรกิจทางการบริการ ที่มีคนทำงานตั้งแต่ 1 คนขึ้นไป ทุกแห่งที่ตั้งอยู่ในเขตเทศบาลและนอกเขตเทศบาล ทั่วประเทศ

2.2 เวลาอ้างอิง

ข้อมูลที่เกิดขึ้นเป็นข้อมูลของสถานประกอบการที่ดำเนินกิจการในรอบปี 2564 (ระหว่าง 1 มกราคม ถึง 31 ธันวาคม 2564)

2.3 คำนิยาม

2.3.1 หน่วยแฉงนับ

ในการสำรวจครั้งนี้หน่วยแฉงนับ คือ สถานประกอบการธุรกิจทางการค้าและธุรกิจทางการบริการตามรายชื่อที่ปรากฏอยู่ในบัญชีรายชื่อสถานประกอบการตัวอย่าง

2.3.2 สถานประกอบการ

หมายถึง สถานที่หรือส่วนของสถานที่ ที่ใช้ในการดำเนินกิจกรรมทางเศรษฐกิจและมีที่ตั้งที่แน่นอน ไม่ว่าจะกิจการนั้นจะดำเนินงานโดยบุคคลที่เป็นเจ้าของหรือควบคุมกิจการโดยนิติบุคคลก็ตาม การนับจำนวนสถานประกอบการให้พิจารณา ดังนี้

1) กรณีที่สถานประกอบการมีการดำเนินกิจกรรมทางเศรษฐกิจมากกว่า 1 ประเภท ในสถานที่ตั้งแห่งเดียวกัน เช่น ทำการผลิตและขายส่ง หรือขายปลีก หรือประกอบธุรกิจที่พักแรมและร้านอาหาร โดยดำเนินการอยู่ในสถานที่ตั้งแห่งเดียวกัน และการดำเนินกิจการของแต่ละประเภท มีระบบบัญชี แยกจากกัน โดยสามารถแยกจำนวนคนทำงานจากกันได้โดยเด็ดขาด ให้นับกิจการแต่ละประเภทเป็นแต่ละสถานประกอบการ แต่ถ้าไม่สามารถแยกบัญชีฯ ได้ ให้นับรวมเป็นหนึ่งสถานประกอบการ

2) กรณีที่สถานประกอบการมีสถานที่ดำเนินกิจการหลายแห่งตั้งอยู่ในสถานที่ต่างกัน ให้นับแต่ละแห่งเป็นหนึ่งสถานประกอบการ

2.3.3 สถานประกอบการธุรกิจทางการค้าและธุรกิจทางการบริการ

หมายถึง สถานประกอบการที่ดำเนินกิจการหลักเกี่ยวกับการขายส่ง ขายปลีกสินค้า ขยายอาหาร ที่เตรียมไว้สำหรับบริโภคและการอำนวยความสะดวกในเรื่องที่พักอาศัย รวมทั้งการดำเนินกิจการเกี่ยวกับการให้เช่า และการจัดการด้านอสังหาริมทรัพย์ บริการด้านธุรกิจและธุรกิจอื่นๆ

2.3.4 การจัดจำแนกประเภทธุรกิจ

การจัดทำสำมะโนธุรกิจและอุตสาหกรรม พ.ศ. 2565 ได้จัดจำแนกสถานประกอบการที่ดำเนินกิจการเกี่ยวกับธุรกิจทางการค้าและธุรกิจทางการบริการ ตามการจัดประเภทมาตรฐานอุตสาหกรรมประเทศไทย ปี 2552 (Thailand Standard Industrial Classification: TSIC 2009) ซึ่งสถานประกอบการธุรกิจจัดอยู่ในประเภท G, I, J, L, M, N, R และ S

โครงสร้างรหัสประเภทธุรกิจ เป็นดังนี้

หมวดใหญ่ ได้แก่ กลุ่มอุตสาหกรรมที่ใหญ่ที่สุดซึ่งจัดประเภทอุตสาหกรรมที่มีลักษณะที่คล้ายกันเข้าไว้ในกลุ่มเดียวกันใช้แทนด้วยตัวอักษรภาษาอังกฤษ คือ หมวดใหญ่ G, I, J, L, M, N, R และ S ดังนี้

หมวดใหญ่ G : การขายส่ง และการขายปลีก การซ่อมยานยนต์และจักรยานยนต์ (เฉพาะรหัส 45101-47991 ไม่รวมหมู่ใหญ่ 478 แผลงลอย และกิจกรรม 47999 เร่ขายสินค้า)

หมวดใหญ่ I : ที่พักแรม และบริการด้านอาหาร (ไม่รวมกิจกรรม 56102 56103 56303 และ 56304)

หมวดใหญ่ J : ข้อมูลข่าวสารและการสื่อสาร (เฉพาะหมวดย่อย 59 60 62 และ 63)

หมวดใหญ่ L : กิจกรรมอสังหาริมทรัพย์ (เฉพาะรหัส 68101-68202)

หมวดใหญ่ M : กิจกรรมทางวิชาชีพ วิทยาศาสตร์ และเทคนิค (เฉพาะรหัส 69100-74909)

หมวดใหญ่ N : **กิจกรรมการบริหาร และการบริการสนับสนุน (เฉพาะรหัส 77101-82990)**

หมวดใหญ่ R : ศิลปะ ความบันเทิง และนันทนาการ (เฉพาะหมวดย่อย 90 92 และ 93)

หมวดใหญ่ S : กิจกรรมบริการด้านอื่นๆ (เฉพาะรหัส 95110-96309)

หมวดย่อย ได้แก่ กลุ่มอุตสาหกรรมซึ่งแบ่งเป็นกลุ่มย่อยจากหมวดใหญ่ ใช้แทนด้วยเลขรหัส 2 ตัวแรก คือตั้งแต่รหัส 45-47 55-56 59-60 62-63 68 69-74 77-82 90 92-93 95-96 **รวม 27 หมวดย่อย**

หมู่ใหญ่ ได้แก่ กลุ่มอุตสาหกรรมซึ่งแบ่งเป็นกลุ่มย่อยจากหมวดย่อย ใช้แทนด้วยเลขรหัส 3 ตัวแรก คือตั้งแต่รหัส 451-454 461-469 471-479 551-559 561-563 591-592 601-602 620-639 681-682 691-692 701-702 711-749 771-799 801-803 811-829 900 920-932 951-952 961-963 **รวม 75 หมู่ใหญ่**

หมู่ย่อย ได้แก่ กลุ่มอุตสาหกรรมซึ่งแบ่งเป็นกลุ่มย่อยจากหมู่ใหญ่ ใช้แทนด้วยเลขรหัส 4 ตัวแรก คือตั้งแต่รหัส 4510-4540 4610-4690 4711-4799 5510-5590 5610-5630 5911-5920 6010-6020 6201-6399 6810-6820 6910-6920 7010-7020 7110-7490 7710-7990 8010-8030 8110-8299 9000 9200-9329 **รวม 124 หมู่ย่อย**

กิจกรรม ได้แก่ กลุ่มอุตสาหกรรมที่ย่อยที่สุดที่มีลักษณะคล้ายกัน ใช้แทนด้วยเลขรหัส 5 ตัว คือตั้งแต่รหัส 45101-45405 46101-46900 47111-47749 47911-47991 55101 55102 55103 55109 55200 55901 55909 56101 56210-56302 59111-59203 60101-60203 62011-63990 68101-68202 69100-74909 77101-82990 90001-90002 92001-93299 95110-96309 **รวม 309 กิจกรรม**

หมวดย่อย 45 การขายส่งและการขายปลีก การซ่อมแซมยานยนต์และรถจักรยานยนต์ ในหมวดย่อยนี้ ได้แก่

การดำเนินกิจกรรมทั้งหมด (ยกเว้นการผลิตและการให้เช่า) ที่เกี่ยวข้องกับยานยนต์และจักรยานยนต์ รวมถึงรถบรรทุก เช่น การขายส่ง และขายปลีกยานยนต์ รถจักรยานยนต์ทั้งใหม่และที่ใช้แล้ว รวมทั้งการบำรุงรักษาและการซ่อมแซม การขายอะไหล่ และชิ้นส่วนอุปกรณ์สำหรับยานยนต์ และจักรยานยนต์ รวมทั้งการดำเนินกิจการที่เกี่ยวข้องกับตัวแทนขายส่งหรือขายปลีกยานยนต์ รวมถึงการล้าง การขัดเงายานยนต์ อยู่ซ่อมรถยนต์ ฯลฯ

หมวดย่อย 46 การขายส่ง ในหมวดย่อยนี้ได้แก่

การขายส่งที่ดำเนินงานด้วยตนเองหรือทำโดยได้รับค่าตอบแทนหรือตามสัญญาจ้าง (การขายเพื่อค่าคอมมิชชั่น/ ค่านายหน้า) ซึ่งเกี่ยวกับการขายส่งภายในประเทศและระหว่างประเทศ (นำเข้า/ ส่งออก)

การขายส่ง คือ การขายต่อ (การขายสินค้าที่ไม่มีการเปลี่ยนแปลงสภาพสินค้า) สินค้าใหม่และที่ใช้แล้วให้แก่ผู้ขายปลีก หรือการค้าแบบธุรกิจสู่ธุรกิจ เช่น ขายให้กับผู้ใช้ในงาน อุตสาหกรรมพาณิชย์กรรม สถาบัน หรือผู้ใช้งานในวิชาชีพ หรือขายต่อให้กับผู้ขายส่งรายอื่นๆ หรือ บุคคล/ บริษัทที่ทำหน้าที่ตัวแทนหรือนายหน้า ซื้อขายสินค้า ประเภทของธุรกิจที่สำคัญ ได้แก่ พ่อค้าขายส่ง คือ ผู้ขายส่งที่ดำเนินกิจการซื้อ และขายสินค้าของตนเอง เช่น พ่อค้าขายส่ง ผู้แทนจำหน่ายสินค้าอุตสาหกรรม ผู้ส่งสินค้าออก ผู้นำเข้าสินค้า และการรวมกลุ่มสหกรณ์เพื่อซื้อสินค้า สาขาและสำนักงานขาย (ไม่ใช่ร้านค้าปลีก) ซึ่งมีหน่วยผลิตหรือเหมืองแร่ (ที่แยกตัวออกมาต่างหาก) เป็นผู้ควบคุมดูแล โดยมีวัตถุประสงค์เพื่อการจำหน่ายสินค้า และแทบจะไม่เคยส่งสินค้าเพื่อให้โรงงานหรือแหล่งผลิตส่งสินค้าให้โดยตรง ทั้งนี้รวมถึงนายหน้าซื้อขายสินค้า การขายเพื่อนายหน้าและตัวแทนจำหน่าย และกลุ่มผู้ประกอบการ ผู้ซื้อและกลุ่มสหกรณ์ซึ่ง ดำเนินการเกี่ยวกับการจำหน่ายผลิตภัณฑ์เกษตรออกสู่ตลาด ผู้ขายส่งมักทำการรวบรวมสินค้าในปริมาณมากมาคัดแยกขนาดและคัดคุณภาพสินค้า นำสินค้ามาจัดแบ่งและทำการบรรจุหีบห่อใหม่เพื่อจำหน่ายต่อ เช่น ร้านขายยาที่ดำเนินกิจกรรมเก็บสินค้าแช่เย็น จัดส่ง และจัดวางสินค้า ทำการส่งเสริมการขายให้แก่ลูกค้าและออกแบบฉลาก

หมวดย่อย 47 การขายปลีก (ไม่รวม หมู่ใหญ่ 478 แผงลอยและกิจกรรม 47999 เร่ขายสินค้า) ในหมวดย่อยนี้ ได้แก่

การนำสินค้าใหม่และสินค้าใช้แล้วมาขายต่อให้แก่ประชาชนทั่วไป (สินค้าที่นำมาขายไม่มีการเปลี่ยนแปลงสภาพ) เพื่อการบริโภคหรือใช้ประโยชน์ส่วนบุคคลหรือครัวเรือน โดยขายสินค้าผ่านทางช่องทางการจำหน่ายต่างๆ เช่น ร้านค้า ห้างสรรพสินค้า การส่งสินค้าทางไปรษณีย์ สหกรณ์ผู้บริโภค ฯลฯ

หมวดย่อย 55 ที่พักแรม ในหมวดย่อยนี้ ได้แก่

การให้บริการที่พักระยะสั้นแก่นักเดินทางและนักท่องเที่ยว รวมถึงการบริการที่พักระยะยาวสำหรับนักเรียน/นักศึกษา พนักงาน และบุคคลอื่นที่คล้ายกัน ซึ่งบางแห่งอาจให้บริการเฉพาะที่พักขณะที่

บางแห่งให้บริการทั้งที่พัก อาหาร และ/ หรือสิ่งอำนวยความสะดวกเพื่อการนันทนาการ เช่น โรงแรม โมเต็ล หอพัก ห้องพักภายในบ้าน เกสต์เฮาส์ที่พักแรมเยาวชนที่พักชั่วคราว เป็นต้น

หมวดย่อย 56 การบริการอาหาร (ไม่รวมกิจกรรม 56102 56103 56303 และ 56304) ในหมวดย่อยนี้ ได้แก่

กิจกรรมการขายอาหารและเครื่องดื่มที่จัดเตรียมไว้พร้อมที่จะบริโภคได้ทันทีไม่ว่าจะเป็นร้านอาหารทั่วไป ร้านอาหารแบบบริการตนเอง หรือร้านอาหารแบบนำไปบริโภคนอกสถานที่ ไม่ว่าจะที่มีตั้งถาวรหรือชั่วคราว มีที่นั่งหรือไม่มีที่นั่งก็ตาม สิ่งสำคัญของกิจกรรมในหมวดย่อยนี้คือ อาหารหรือเครื่องดื่มนั้นต้องทำการจัดเตรียมไว้เพื่อให้พร้อมที่จะบริโภคได้ทันที

โดยที่อาหารและเครื่องดื่มพร้อมบริโภคได้ทันที หมายถึง อาหารที่เมื่อลูกค้าได้รับไปแล้วสามารถบริโภคได้ทันที โดยไม่ต้องทำอะไรเพิ่มเพื่อให้อาหารนั้นบริโภคได้ และผู้ขายอาหารมีการดำเนินกิจกรรมอย่างใดอย่างหนึ่งต่อไปนี้ ณ สถานที่ขาย

1. มีการอุ่นหรือปรุงอาหาร/เครื่องดื่มด้วยความร้อนให้กับลูกค้าเพื่อนำไปบริโภคได้ทันที โดยที่ลูกค้าที่ซื้อไปรับประทานไม่ต้องให้ร้อนหรืออุ่นอีก
2. มีการนำส่วนผสมอาหารตั้งแต่ 1 อย่างขึ้นไปมาผสมกันเพื่อให้เป็นอาหาร/เครื่องดื่ม
3. ผู้ขายได้จัดเตรียมอุปกรณ์การกินอาหาร/เครื่องดื่มใส่ให้ (เช่น ถาดบรรจุ จาน มีด ช้อน ส้อม แก้ว ถ้วย หลอด) เพื่อให้ผู้ซื้อสามารถบริโภคได้ทันที
4. มีสิ่งอำนวยความสะดวก (เช่น โต๊ะ เก้าอี้ ม้านั่ง ชุมน เคนเตอร์ หรือ สิ่งอำนวยความสะดวกอื่นๆ เป็นต้น) สำหรับให้ลูกค้าสามารถบริโภคอาหารได้ ณ สถานที่ขายหรือตั้งอยู่บริเวณใกล้เคียงกับสถานที่ขายอาหาร/เครื่องดื่ม

หมวดย่อย 59 การผลิตภาพยนตร์ วิดีทัศน์ และรายการโทรทัศน์ การบันทึกเสียงลงบนสื่อ และการจัดพิมพ์ จำหน่ายหรือเผยแพร่ดนตรี ในหมวดย่อยนี้ ได้แก่

กิจกรรมการผลิตภาพยนตร์ทั้งที่ฉายและไม่ได้ฉายในโรงภาพยนตร์ ไม่ว่าจะบันทึกลงบนแผ่นฟิล์ม เทปวีดีทัศน์ หรือดีวีดี เพื่อที่จะนำไปฉายในโรงภาพยนตร์หรือเพื่อออกอากาศทางโทรทัศน์ กิจกรรมสนับสนุน เช่น การลำดับภาพยนตร์ การตัดต่อภาพยนตร์ การพากย์ภาพยนตร์ ฯลฯ การเผยแพร่/จำหน่ายภาพยนตร์ให้แก่อุตสาหกรรมอื่นๆ การฉายภาพยนตร์ รวมถึงการซื้อและขายสิทธิ์การเผยแพร่/จำหน่ายภาพยนตร์ นอกจากนี้ยังรวมถึง กิจกรรมบันทึกเสียงลงสื่อ เช่น การผลิตสื่อบันทึกเสียง ดนตรีฉบับการวางจำหน่ายการส่งเสริมและเผยแพร่ การจัดพิมพ์จำหน่ายหรือเผยแพร่ดนตรี รวมถึงกิจกรรมการบันทึกเสียงในห้องบันทึกเสียงหรือสถานที่อื่นๆ เป็นต้น

หมวดย่อย 60 การจัดผังรายการและการแพร่ภาพกระจายเสียง ในหมวดย่อยนี้ ได้แก่

กิจกรรมการสร้างสรรคเนื้อหาและการได้มาของสิทธิ์ในการเผยแพร่และการแพร่ภาพกระจายเสียงทางวิทยุ โทรทัศน์ออกอากาศและการจัดผังรายการทางวิทยุและโทรทัศน์ ตามรายการบันเทิง รายการข่าว รายการสนทนา และที่คล้ายกัน การแพร่ภาพกระจายเสียงข้อมูลร่วมกันทั้งทางวิทยุหรือโทรทัศน์ผ่านทางเทคโนโลยีต่างๆ เช่น ทางอากาศ ทางดาวเทียม ทางเครือข่ายเคเบิล หรือทางอินเทอร์เน็ต รวมถึงการผลิตรายการ เป็นต้น (ที่มีรูปแบบรายการที่ค่อนข้างจำกัด เช่น รายการข่าว รายการกีฬา รายการเพื่อการศึกษา หรือรายการสำหรับเด็ก) เพื่อให้บุคคลที่สามนำรายการดังกล่าวไปแพร่ภาพกระจายเสียงให้แก่ลูกค้าเฉพาะกลุ่ม ซึ่งเป็นผู้บอกรับเป็นสมาชิกหรือเสียค่าธรรมเนียมเข้าชม

หมวดย่อย 62 การจัดทำโปรแกรมคอมพิวเตอร์ การให้คำปรึกษาเกี่ยวกับคอมพิวเตอร์ และกิจกรรมที่เกี่ยวข้อง ในหมวดย่อยนี้ ได้แก่

กิจกรรมการบริการความรู้ความชำนาญทางด้านเทคโนโลยีสารสนเทศ เช่น การเขียน การแก้ไข การทดสอบ การให้ความช่วยเหลือและแก้ไขปัญหาทางด้านซอฟต์แวร์ การวางแผน และการออกแบบระบบคอมพิวเตอร์ ซึ่งประกอบด้วยส่วนของฮาร์ดแวร์ ซอฟต์แวร์ และเทคโนโลยี การสื่อสารรวมเข้าด้วยกัน การจัดการ และดำเนินการเกี่ยวกับระบบคอมพิวเตอร์ ณ สถานที่ของลูกค้า และ/หรือสิ่งอำนวยความสะดวก ในการประมวลผลข้อมูล และกิจกรรมด้านวิชาชีพและเทคนิคทางด้านคอมพิวเตอร์อื่นๆ เป็นต้น

หมวดย่อย 63 การบริการสารสนเทศ ในหมวดย่อยนี้ ได้แก่

กิจกรรมเว็บท่า กิจกรรมการประมวลผลข้อมูล การจัดการและการให้เข้าพื้นที่บนเครื่องแม่ข่าย (web hosting) รวมถึงกิจกรรมอื่นๆ ที่มีวัตถุประสงค์เพื่อการบริการข้อมูลเป็นหลัก

หมวดย่อย 68 กิจกรรมอสังหาริมทรัพย์ ในหมวดย่อยนี้ ได้แก่

การซื้อหรือ การขายอสังหาริมทรัพย์ การให้เช่าอสังหาริมทรัพย์ การบริการอสังหาริมทรัพย์อื่นๆ ที่เป็นของตนเองหรือเช่าจากผู้อื่น ที่ดำเนินการโดยหน่วยงานรัฐและเอกชน เช่น การประเมินราคาอสังหาริมทรัพย์ หรือทำหน้าที่เป็นผู้จัดการดูแลผลประโยชน์ของคู่สัญญา (escrow agent) ด้านอสังหาริมทรัพย์ อาจดำเนินการโดยมีอสังหาริมทรัพย์เป็นของตนเองหรือเช่าจากผู้อื่นก็ได้ และอาจดำเนินการโดยได้รับค่าตอบแทนหรือสัญญาจ้าง รวมถึงการพัฒนาโครงการก่อสร้างของตนเองเพื่อให้เช่าพื้นที่ เป็นต้น

หมวดย่อย 69 กิจกรรมทางกฎหมายและการบัญชี ในหมวดย่อยนี้ ได้แก่

การเป็นตัวแทนทางกฎหมายในการพิทักษ์สิทธิประโยชน์ของคนกลุ่มหนึ่ง ซึ่งขัดแย้งกับอีกกลุ่มหนึ่ง โดยไม่คำนึงว่าผ่านการพิจารณาของศาลหรือองค์การทางกฎหมายอื่นๆ หรือภายใต้การควบคุมของบุคคล

ซึ่งเป็นสมาชิกของเนติบัณฑิตยสภาหรือไม่ เช่น การให้คำปรึกษาและการเป็นตัวแทนในคดีแพ่ง คดีอาญาหรือข้อพิพาทด้านแรงงาน รวมถึงการเตรียมเอกสารทางกฎหมาย เช่น ใบสำคัญก่อตั้งบริษัท สัญญาก่อตั้งห้างหุ้นส่วน หรือเอกสารที่คล้ายกันที่เกี่ยวข้องกับการก่อตั้งบริษัท สิทธิบัตรและลิขสิทธิ์ การเตรียมสัญญา พิณัยกรรม ตราสาร ฯลฯ รวมถึงการบริการด้านการบัญชี เช่น การตรวจสอบบัญชี การเตรียมงบการเงินและการทำบัญชี เป็นต้น

หมวดย่อย 70 กิจกรรมของสำนักงานใหญ่และการบริการให้คำปรึกษาด้านการบริหารจัดการ ในหมวดย่อยนี้ ได้แก่

การให้คำปรึกษาและให้ความช่วยเหลือแก่ธุรกิจและองค์กรอื่นๆ ทางด้านการบริหารจัดการ เช่น การวางแผนกลยุทธ์และองค์กร การวางแผนทางการเงินและการจัดทำงบประมาณเป้าหมาย และนโยบายทางการตลาด การกำหนดนโยบายภารกิจ แผนงานด้านทรัพยากรมนุษย์ การจัดตารางการผลิต และจัดทำแผนควบคุมรวมถึงการควบคุมดูแลและบริหารจัดการหน่วยอื่นๆ ของบริษัท หรือวิสาหกิจเดียวกัน ได้แก่ กิจกรรมของสำนักงานใหญ่ สำนักงานบริหารส่วนกลาง สำนักงานบริหารจัดการประจำภูมิภาค/ท้องถิ่น สำนักงานบริหารจัดการบริษัทในเครือ/บริษัทย่อย/สำนักงานสาขา เป็นต้น

หมวดย่อย 71 กิจกรรมด้านสถาปัตยกรรมและวิศวกรรม รวมถึงการทดสอบและการวิเคราะห์ทางเทคนิค ในหมวดย่อยนี้ ได้แก่

การบริการด้านสถาปัตยกรรม วิศวกรรม การจัดทำแบบแปลน การตรวจสอบอาคาร การสำรวจ และการทำแผนที่ รวมถึงการบริการทดสอบทางกายภาพ ทางเคมี และการทดสอบเพื่อการวิเคราะห์ด้านอื่นๆ

หมวดย่อย 72 การวิจัยและพัฒนาเชิงวิทยาศาสตร์ ในหมวดย่อยนี้ ได้แก่

กิจกรรมการวิจัยและการพัฒนา ซึ่งแบ่งออกเป็น 3 ประเภท

- 1) การวิจัยพื้นฐาน เป็นการศึกษาค้นคว้าในเชิงทฤษฎีหรือเชิงทดลอง เพื่อหาความรู้ใหม่ ๆ เกี่ยวกับปรากฏการณ์และข้อเท็จจริงที่สามารถสังเกตได้ โดยไม่มีจุดมุ่งหมายที่จะนำผลการวิจัยไปใช้ในทางปฏิบัติ
- 2) การวิจัยประยุกต์ เป็นการศึกษาค้นคว้าเพื่อหาความรู้ใหม่ ๆ โดยมีวัตถุประสงค์หรือจุดมุ่งหมายเบื้องต้นที่จะนำผลการวิจัยไปใช้ประโยชน์ในทางปฏิบัติ
- 3) การทดลองเชิงพัฒนา เป็นการศึกษาอย่างมีระบบ โดยนำความรู้ที่มีอยู่แล้วจากการวิจัยและหรือประสบการณ์ในการปฏิบัติงาน เพื่อประดิษฐ์สิ่งใหม่ ผลิตผลและเครื่องมือใหม่ ๆ เพื่อสร้างกระบวนการ ระบบ และบริการใหม่ ๆ ขึ้นเพื่อปรับปรุงสิ่งที่ประดิษฐ์หรือก่อตั้งขึ้นแล้วให้ดีขึ้น

หมวดย่อย 73 การโฆษณาและการวิจัยตลาด ในหมวดย่อยนี้ ได้แก่

การสร้างสรรคงานโฆษณาและการกำหนดรูปแบบงานโฆษณาในนิตยสาร หนังสือ วิทยุ โทรทัศน์ หรือสื่อโฆษณาอื่นๆ รวมถึงการออกแบบโครงสร้างและสถานที่จัดแสดงโฆษณา

หมวดย่อย 74 กิจกรรมทางวิชาชีพ วิทยาศาสตร์ และเทคนิคอื่นๆ ในหมวดย่อยนี้ ได้แก่

การให้บริการด้านวิชาชีพ วิทยาศาสตร์ และเทคนิค อื่นๆ เช่นการตกแต่งภายในการออกแบบผลิตภัณฑ์ทางอุตสาหกรรม การออกแบบแฟชั่นที่เกี่ยวข้องกับสิ่งทอ เครื่องแต่งกาย รองเท้า เครื่องเพชรพลอยและรูปพรรณเฟอร์นิเจอร์ และสินค้าแฟชั่นอื่นๆ การออกแบบบรรจุภัณฑ์ รวมถึงกิจกรรมการถ่ายภาพ การดำเนินงานเกี่ยวกับฟิล์ม การแปลเอกสารและการดำเนินการของล่าม การบริการให้คำปรึกษาด้านสิ่งแวดล้อม ฯลฯ

หมวดย่อย 77 กิจกรรมการให้เช่า ในหมวดย่อยนี้แบ่งเป็น 4 หมู่ใหญ่ ได้แก่

- 1) การให้เช่ายานยนต์ เช่น การให้เช่ายานยนต์ชนิดนั่งส่วนบุคคล รถกระบะ รถตู้ รถขนาดเล็กที่คล้ายกันโดยไม่มีผู้ควบคุม และรวมทั้งการให้เช่ารถยนต์ชนิดรถบรรทุกและยานยนต์หนักอื่นๆ เช่น รถบรรทุก รถพ่วง รถกึ่งพ่วง รถบัส เป็นต้น
- 2) การให้เช่าอุปกรณ์เพื่อการกีฬาและนันทนาการ และของใช้ส่วนบุคคลและของใช้ในครัวเรือน เช่น การให้เช่าเรือทัศนจร เรือใบ เจ็ทสกี รถจักรยาน แก้อั้วและร่มชายหาด การให้เช่าวิดีโอเทป แผ่นเสียง ซีดี ดีวีดี ดนตรี เกม วิดีโอเกม การให้เช่าหนังสือทุกประเภท เช่น วารสาร นิตยสาร นิยาย เป็นต้น
- 3) การให้เช่าเครื่องจักรและอุปกรณ์อื่นๆ ที่ใช้เพื่อดำเนินการทางธุรกิจ รวมถึงเครื่องอุปกรณ์การขนส่งอื่นๆ โดยไม่มีผู้ควบคุม เช่น การให้เช่ารถจักรยานยนต์ รถคาราวาน รถที่ใช้สำหรับพักผ่อน เครื่องบิน บอลลูนอากาศร้อน รถแทรกเตอร์ที่ใช้ในการเกษตร คอมพิวเตอร์และอุปกรณ์ต่อพ่วง เครื่องพิมพ์ดีด เฟอร์นิเจอร์สำนักงาน เป็นต้น
- 4) สัญญาเช่าดำเนินงานผลิตภัณฑ์ที่มีทรัพย์สินทางปัญญาหรือผลิตภัณฑ์ที่คล้ายกัน เช่น สิทธิบัตร เครื่องหมายการค้าหรือเครื่องหมายบริการ ตราสินค้า สัญญาแฟรนไชส์ เป็นต้น

หมวดย่อย 78 กิจกรรมการจ้างงาน ในหมวดย่อยนี้ ได้แก่

กิจกรรมการรวบรวมรายการตำแหน่งงานว่างและทำการพิจารณาหรือวางตัวผู้สมัครเพื่อจ้างงาน (โดยบุคคลที่ถูกพิจารณาหรือวางตัวนั้นไม่ได้เป็นลูกจ้างของบริษัทจัดหางาน) และเป็นการจัดหาคนงานเพื่อเสริมกำลังแรงงานให้กับธุรกิจของลูกค้า โดยกำหนดช่วงเวลาของการจ้างงานไว้ล่วงหน้า รวมถึงกิจกรรมการจัดหาและบริหารจัดการทรัพยากรบุคคลให้กับผู้อื่นโดยได้รับค่าตอบแทนหรือตามสัญญาจ้าง กิจกรรมการสรรหาและบรรจุบุคลากรระดับผู้บริหาร และกิจกรรมการเป็นตัวแทนคัดเลือกนักแสดง

หมวดย่อย 79 กิจกรรมของตัวแทนธุรกิจท่องเที่ยว การจัดงานเที่ยว การบริการสำรองและกิจกรรมที่เกี่ยวข้อง ในหมวดย่อยนี้ ได้แก่

กิจกรรมการขายบริการด้านการท่องเที่ยว การนำเที่ยว การเดินทาง และที่พักแรมให้กับลูกค้าที่เป็นประชาชนทั่วไปและลูกค้าในเชิงพาณิชย์ และกิจกรรมการจัดนำเที่ยวที่ขายผ่านตัวแทนธุรกิจท่องเที่ยวหรือผู้จัดนำเที่ยวเป็นผู้ขายเองโดยตรง เช่น ผู้จัดนำเที่ยว และบริการที่เกี่ยวข้องกับการท่องเที่ยวอื่น ๆ รวมถึงบริการสำรองต่างๆ กิจกรรมของมัคคุเทศก์และกิจกรรมการส่งเสริมการท่องเที่ยว เป็นต้น

หมวดย่อย 80 การบริการรักษาความปลอดภัยและการสืบสวน ในหมวดย่อยนี้ ได้แก่

การบริการที่เกี่ยวข้องกับการรักษาความปลอดภัย เช่น บริการสืบสวนและนักสืบ บริการยามและสายตรวจ การเก็บและจัดส่งเงิน หรือของมีค่าอื่นๆ โดยมีบุคลากรและเครื่องอุปกรณ์เพื่อรักษาทรัพย์สิน ในขณะที่ขนส่ง การดำเนินการเกี่ยวกับระบบสัญญาณรักษาความปลอดภัยทางอิเล็กทรอนิกส์ที่เน้นเฉพาะที่มีการเฝ้าติดตามและสังเกตการณ์ทางไกลได้ เช่น สัญญาณกันขโมยและสัญญาณแจ้งอัคคีภัยซึ่งโดยส่วนใหญ่มีการดำเนินการรวมอยู่กับกิจกรรมการขาย ติดตั้งและซ่อม เป็นต้น

หมวดย่อย 81 กิจกรรมการบริการสำหรับอาคารและภูมิทัศน์ ในหมวดย่อยนี้ ได้แก่

การบริการสนับสนุนทั่วไป เช่น การทำความสะอาดภายในและภายนอกอาคารทุกประเภท การทำความสะอาดเครื่องจักรอุตสาหกรรม การทำความสะอาดรถไฟ รถโดยสาร เครื่องบิน ฯลฯ การทำความสะอาดรถหรือเรือบรรทุกน้ำมันหรือของเหลวอื่นๆ กิจกรรมการฆ่าเชื้อและการกำจัดแมลง หนู และสิ่งรบกวนอื่นๆ ในอาคาร การจัดหาบริการดูแลและบำรุงรักษาภูมิทัศน์ ตลอดจนการให้บริการดังกล่าวไปพร้อมกับการออกแบบภูมิทัศน์และ/หรือการก่อสร้าง เป็นต้น

หมวดย่อย 82 การบริการด้านการบริหารและสนับสนุนการดำเนินงานของสำนักงานและกิจกรรมอื่นๆ ที่สนับสนุนทางธุรกิจ ในหมวดย่อยนี้ ได้แก่

การบริการด้านการบริหารสำนักงานประจำวัน เช่น การวางแผนทางการเงิน การเรียกเก็บเงินและทำบันทึกรายการ งานบุคลากร การจัดส่งสินค้า และระบบโลจิสติกส์ ที่ให้บริการกับผู้อื่นโดยได้รับค่าตอบแทนหรือตามสัญญาจ้าง รวมถึงการบริการกิจกรรมสนับสนุนการดำเนินธุรกิจประจำวันให้กับผู้อื่นโดยได้รับค่าตอบแทนหรือตามสัญญาจ้าง เช่น การถ่ายเอกสาร ทำพิมพ์เขียว โรเนียว อัดสำเนา การบริการทำสำเนาอื่นๆ การเตรียมเอกสารและกิจกรรมเฉพาะด้านอื่นๆ ที่สนับสนุนการดำเนินงานสำนักงาน กิจกรรมศูนย์บริการทางโทรศัพท์ (call center) สำหรับรองรับบริการโทรเข้าของลูกค้า การจัดประชุมและการแสดงสินค้า เป็นต้น

หมวดย่อย 90 กิจกรรมการสร้างสรรค์ศิลปะความบันเทิง ในหมวดย่อยนี้ ได้แก่

กิจกรรมการสร้างสรรค์ศิลปะ เช่น นักประพันธ์เพลง จิตรกร ช่างปั้น ช่างแกะสลัก ช่างทำพิมพ์ นักเขียน/นักหนังสือพิมพ์อิสระทุกสาขา การแสดงละครเวที คอนเสิร์ต เป็นต้น

หมวดย่อย 92 กิจกรรมการพนันและการเสี่ยงโชค ในหมวดย่อยนี้ ได้แก่

การดำเนินงานเกี่ยวกับสิ่งอำนวยความสะดวกสำหรับการเสี่ยงโชค เช่น การขายลอตเตอรี่/สลากกินแบ่งทุกประเภท เป็นต้น

หมวดย่อย 93 กิจกรรมด้านการกีฬา ความบันเทิง และการนันทนาการ ในหมวดย่อยนี้ ได้แก่

กิจกรรมด้านการนันทนาการ ความบันเทิง และการกีฬา เช่น สนามฟุตบอล สนามเทนนิส สระว่ายน้ำ ศูนย์ฟิตเนส เป็นต้น

หมวดย่อย 95 การซ่อมคอมพิวเตอร์และของใช้ส่วนบุคคลและของใช้ในครัวเรือน ในหมวดย่อยนี้ ได้แก่

การซ่อมและบำรุงรักษาคอมพิวเตอร์และอุปกรณ์ต่อพ่วง เช่น คอมพิวเตอร์ชนิดตั้งโต๊ะ คอมพิวเตอร์แล็ปท็อป คอมพิวเตอร์ลูกข่าย อุปกรณ์จัดเก็บข้อมูล และเครื่องพิมพ์ รวมถึงการซ่อมอุปกรณ์คมนาคม (เช่น เครื่องโทรสาร วิทยุสื่อสารแบบสองทาง) เครื่องใช้อิเล็กทรอนิกส์ในครัวเรือน (เช่น วิทยุและ

โทรทัศน์) เครื่องอุปโภคบริโภคที่ใช้ในบ้านและในสวน (เช่น เครื่องตัดหญ้าและเครื่องเป่าลม) รองเท้าและเครื่องหนัง เฟอร์นิเจอร์และของตกแต่งบ้าน เสื้อผ้าและอุปกรณ์ตกแต่งเสื้อผ้า อุปกรณ์กีฬา เครื่องดนตรี สิ่งของที่ใช้ในงานอดิเรก และของใช้ส่วนบุคคลและของใช้ในครัวเรือนอื่นๆ เป็นต้น

หมวดย่อย 96 กิจกรรมการบริการส่วนบุคคลอื่นๆ ในหมวดย่อยนี้ ได้แก่

กิจกรรมการบริการส่วนบุคคลอื่นๆ เช่น การบริการซักรีด และซักแห้ง ผลิตภัณฑ์สิ่งทอและขนสัตว์ การแต่งผม และการเสริมสวยอื่นๆ การทำศพ และกิจกรรมที่เกี่ยวข้อง เป็นต้น

2.3.5 รูปแบบการจัดตั้งตามกฎหมาย จำแนกออกเป็น 10 ประเภท ได้แก่

1) **ส่วนบุคคล ห้างหุ้นส่วนสามัญที่ไม่เป็นนิติบุคคล (ทสม.)** หมายถึง สถานประกอบการที่มีเจ้าของเป็นบุคคลธรรมดาคนเดียวหรือหลายคนรวมกัน และให้หมายรวมถึง ห้างหุ้นส่วนสามัญที่ไม่จดทะเบียนเป็นนิติบุคคลด้วย

2) **ห้างหุ้นส่วนจำกัด (หจก.) ห้างหุ้นส่วนสามัญนิติบุคคล (ทสน.)** หมายถึง สถานประกอบการที่จัดตั้งขึ้นโดยมีบุคคลตั้งแต่ 2 คนขึ้นไป ร่วมทุนกันเพื่อประกอบกิจการ และรับผิดชอบร่วมกัน โดยจดทะเบียนถูกต้องตามกฎหมาย

3) **บริษัทจำกัด บริษัทจำกัด (มหาชน)**

- **บริษัทจำกัด : (บจก.)** หมายถึง สถานประกอบการที่จัดตั้งขึ้นโดยผู้ริเริ่มคณะหนึ่ง และได้จดทะเบียนถูกต้องตามกฎหมาย โดยมีผู้ริเริ่มดำเนินการอย่างน้อย 2 คนขึ้นไป

- **บริษัทจำกัด (มหาชน) : (บมจ.)** หมายถึง สถานประกอบการที่จัดตั้งขึ้นโดยการจดทะเบียนจัดตั้งบริษัท การควบบริษัท หรือการแปรสภาพบริษัท และวัตถุประสงค์ที่จะขายหุ้นต่อประชาชน โดยมีผู้ริเริ่มดำเนินการตั้งแต่ 15 คนขึ้นไป

4) **ส่วนราชการ รัฐวิสาหกิจ** หมายถึง สถานประกอบการที่รัฐบาลเป็นเจ้าของ หรือมีทุนอยู่ด้วย ไม่น้อยกว่าร้อยละ 50 ของทุนทั้งหมดในที่นี้ให้หมายรวมถึงสถานประกอบการที่ดำเนินการโดยรัฐบาลด้วย

5) **สหกรณ์** หมายถึง สถานประกอบการที่จัดตั้งขึ้นในรูปของสหกรณ์โดยจดทะเบียนถูกต้องตามกฎหมายว่าด้วยสหกรณ์ โดยมีผู้ก่อตั้งไม่น้อยกว่า 10 คน

6) **การรวมกลุ่ม** หมายถึง กลุ่มที่เกิดจากความต้องการของสมาชิกที่สามารถรวมกลุ่มกันขึ้นมา เพื่อตอบสนองความต้องการของสมาชิกได้อย่างมีประสิทธิภาพ มีแนวคิดสร้างสรรค์กลุ่ม เพื่อยกระดับความเป็นอยู่ของสมาชิกให้ดียิ่งขึ้น ทั้งคุณภาพชีวิต สิ่งแวดล้อม เศรษฐกิจ และสังคม โดยใช้หลักการทำงานแบบมีส่วนร่วม คือ ร่วมคิด ร่วมทำ ร่วมตัดสินใจ และร่วมพัฒนาสมาชิก

7) **สมาคม** หมายถึง การก่อตั้งสมาคมเพื่อกระทำการใด ๆ อันมีลักษณะต่อเนื่องร่วมกัน และมีใช่เป็นการหาผลกำไรหรือรายได้มาแบ่งปันกัน ต้องมีข้อบังคับและจดทะเบียนตามบทบัญญัติแห่งประมวลกฎหมายนี้ โดยมีผู้ริเริ่มก่อตั้ง 3 คน

8) **มูลนิธิ** หมายถึง บุคคลอย่างน้อย 3 คน โดยทรัพย์สินที่จัดสรรไว้โดยเฉพาะสำหรับวัตถุประสงค์เพื่อการกุศลสาธารณะ การศาสนา ศิลปะ วิทยาศาสตร์ วรรณคดี การศึกษา หรือ

เพื่อสาธารณประโยชน์อย่างอื่น โดยมีได้มุ่งหวังประโยชน์มาแบ่งปันกัน และได้จดทะเบียนตามบทบัญญัติแห่งประมวลกฎหมายนี้ และการจัดการทรัพย์สินของมูลนิธิ ต้องมิใช่เป็นการหาผลประโยชน์เพื่อบุคคลใด

9) **วิสาหกิจชุมชน** หมายถึง กิจการของชุมชนเกี่ยวกับการผลิตสินค้า การให้บริการหรือการอื่นๆ ที่ดำเนินการโดยคณะบุคคลที่มีความผูกพัน มีวิถีชีวิตร่วมกันและรวมตัวกันประกอบกิจการดังกล่าวไม่ว่าจะเป็นนิติบุคคลในรูปแบบใดหรือไม่เป็นนิติบุคคล เพื่อสร้างรายได้ และเพื่อการพึ่งพาตนเองของครอบครัวชุมชน และระหว่างชุมชน

10) **อื่นๆ** หมายถึง สถานประกอบการที่จัดตั้งในรูปแบบอื่นๆ นอกจากที่กล่าวข้างต้น เช่น สโมสร ชมรมต่างๆ นิติบุคคลอาคารชุด เป็นต้น

2.3.6 รูปแบบการจัดตั้งทางเศรษฐกิจ จำแนกออกเป็น 4 ประเภท ได้แก่

1) **สำนักงานแห่งเดียว** หมายถึง สถานประกอบการที่ไม่มีหน่วยงานย่อย หรือสาขาอื่นใด และไม่เป็นหน่วยงานย่อยหรือสาขาของสถานประกอบการอื่น

2) **สำนักงานใหญ่** หมายถึง สถานประกอบการที่เป็นเจ้าของ และควบคุมกิจการของสถานประกอบการอื่นที่เป็นสำนักงานสาขาหรือหน่วยงานย่อย

3) **สำนักงานสาขา** หมายถึง สถานประกอบการที่เป็นสาขา หรือหน่วยงานย่อยของสถานประกอบการอื่นที่เป็นสำนักงานใหญ่

4) **อื่นๆ** หมายถึง สถานประกอบการที่จัดตั้งในรูปแบบอื่นๆ นอกจากที่กล่าวข้างต้น เช่น แฟรนไชส์

2.3.7 ทุนจดทะเบียน

ทุนจดทะเบียนหรือทุนรับอนุญาต หมายถึง ทุนดำเนินการซึ่งผู้เริ่มก่อการได้ระบุไว้เมื่อจดทะเบียนจัดตั้งเป็นนิติบุคคล หรือทุนที่ได้รับอนุญาตเมื่อขอจัดตั้งเป็นนิติบุคคล ทุนนี้ไม่ได้แสดงถึงเงินที่ได้รับจากผู้ถือหุ้น แต่เป็นการแสดงถึง ความประสงค์ของผู้เริ่มก่อการว่าจะมีทุนดำเนินการเป็นจำนวนเงินเท่าใด

2.3.8 คนทำงาน

หมายถึง คนที่ทำงานในสถานประกอบการทั้งที่ได้รับเงินเดือนและไม่ได้รับเงินเดือนที่สถานประกอบการมีอยู่ตามปกติ รวมทั้งผู้ที่ปกติทำงานอยู่ในสถานประกอบการแห่งนี้ แต่ในวันดังกล่าวไม่ได้มาทำงาน เนื่องจากเจ็บป่วย ลาหยุด พักผ่อน โดยได้รับค่าจ้าง/ เงินเดือน ทั้งนี้ให้รวมเจ้าของ หรือหุ้นส่วนที่ทำงานให้กับสถานประกอบการ ผู้ช่วยธุรกิจของครัวเรือน คนทำงานของสถานประกอบการ ที่ไปปฏิบัติงานประจำนอกสถานที่ เช่น พนักงานขาย เจ้าหน้าที่ติดตั้งซ่อมแซมและบำรุง เป็นต้น

คนทำงานประกอบด้วย

1) คนทำงานโดยไม่ได้รับค่าจ้างเงินเดือน

หมายถึง เจ้าของกิจการ/ หุ้นส่วนหรือสมาชิกในครอบครัวที่ทำงานให้กับสถานประกอบการ ผู้ที่มาฝึกงานหรือผู้ปฏิบัติงานในสถานประกอบการ ซึ่งมีจำนวนชั่วโมงทำงานไม่ต่ำกว่าสัปดาห์ละ 20 ชั่วโมง โดยเจ้าของหรือผู้ประกอบการอาจให้เงิน อาหาร เครื่องนุ่งห่ม หรือช่วยเหลือเกื้อกูลอย่างอื่น ๆ แต่ไม่ต้องรับผิดชอบในเรื่องการจ่ายค่าแรงให้ตามกฎหมาย

2) ลูกจ้าง

หมายถึง ผู้ที่ปฏิบัติงานให้กับสถานประกอบการ โดยได้รับเงินเดือนหรือค่าจ้างเป็นประจำ ตั้งแต่ระดับบริหาร นักวิชาการ เสมียน พนักงานต่างๆ เช่น ผู้จัดการ ผู้อำนวยการ หัวหน้าฝ่ายต่างๆ เจ้าหน้าที่ ประชาสัมพันธ์ ผู้ปฏิบัติงานในห้องทดลอง พนักงานขาย เป็นต้น นอกจากนี้ยังรวมถึงผู้ที่สถานประกอบการส่งไปประจำที่สถานประกอบการอื่นด้วย เช่น พนักงานรักษาความปลอดภัย พนักงานทำความสะอาด พนักงานขายตามห้างสรรพสินค้า เป็นต้น จำแนกได้เป็น 4 ประเภท ได้แก่

- **ผู้บริหาร** เช่น ผู้จัดการทั่วไป ผู้อำนวยการ หัวหน้าฝ่ายต่างๆ เป็นต้น
- **ผู้จัดการฝ่าย และหัวหน้าแผนกต่างๆ** ได้แก่ ผู้จัดการฝ่ายหรือหัวหน้าแผนกต่างๆ เช่น อาหาร เครื่องดื่ม ห้องพัก ต้อนรับ บุคคล การเงิน ช่าง และหัวหน้า ผู้ปรุงอาหาร เป็นต้น
- **พนักงานผู้ใช้เทคนิคระดับกลาง** เช่น เจ้าหน้าที่ประชาสัมพันธ์ พนักงานต้อนรับ พนักงานบัญชี พนักงานผสมเครื่องดื่ม ผู้ควบคุมทำความสะอาด เป็นต้น
- **พนักงานที่ไม่ต้องใช้เทคนิค** เช่น พนักงานทำความสะอาด พนักงานขนของ คนทำสวน พนักงานขับรถ เป็นต้น

ไม่นับรวมคนทำงาน ดังต่อไปนี้

- 1) ผู้บริหารหรือผู้ถือหุ้นที่ได้รับเบี้ยประชุมเป็นครั้งคราว
- 2) คนทำงานของสถานประกอบการอื่นที่มาปฏิบัติงานประจำที่สถานประกอบการแห่งนี้
- 3) คนทำงานที่รับงานไปทำที่บ้านแล้วนำมาส่งโดยไม่ได้ลงทุนซื้อวัสดุ อุปกรณ์ (หรือถ้ามการใช้เครื่องมือส่วนตัวเล็กน้อยได้ เช่น มีด เข็ม ด้าย)
- 4) คนที่สถานประกอบการจ้างมาทำงานเฉพาะอย่างเป็นครั้งคราว เช่น กรรมกรที่จ้างมาขนของ พนักงานเดินตลาด หรือตัวแทนขายที่ไม่มีเงินเดือนประจำ เป็นต้น
- 5) คนทำงานที่ทำงานเป็นระยะเวลาสั้น เช่น ลาไปรับราชการทหาร เป็นต้น

2.3.9 ค่าตอบแทนแรงงาน

1) ค่าจ้าง เงินเดือน

หมายถึง เงินที่นายจ้างหรือสถานประกอบการจ่ายให้ลูกจ้าง ในระหว่างเดือน มกราคม – ธันวาคม 2564 (ก่อนหักภาษีเงินได้บุคคลธรรมดา เงินสมทบกองทุนประกันสังคมในส่วนที่ลูกจ้างต้องจ่าย ค่าประกันชีวิต และรายจ่ายอื่นๆ ของลูกจ้าง) ตามข้อตกลงการจ้างแรงงาน โดยอาจจ่ายตามเงื่อนไขของระยะเวลา หรือจ่ายตามปริมาณงาน **ทั้งนี้ไม่รวมค่าล่วงเวลา โบนัส เงินรางวัลพิเศษ เงินเพิ่มช่วยค่าครองชีพ ค่านายหน้า สวัสดิการและผลประโยชน์ตอบแทนอื่น**

2) ค่าล่วงเวลา โบนัส เงินรางวัลพิเศษ เงินเพิ่มค่าครองชีพ ค่านายหน้า

หมายถึง เงินนอกเหนือจากค่าจ้าง เงินเดือนที่สถานประกอบการจ่ายให้แก่ลูกจ้างเป็นค่าตอบแทนในการทำงาน

3) สวัสดิการและผลประโยชน์ตอบแทนอื่นๆ

หมายถึง ผลประโยชน์ตอบแทนแรงงานที่นายจ้างหรือสถานประกอบการจ่ายหรือบริการให้แก่ลูกจ้าง ได้แก่ ค่าตอบแทนแรงงานที่จ่ายเป็นสิ่งของหรือบริการและสวัสดิการที่นายจ้างจัดหาหรือบริการลูกจ้าง เช่น อาหาร เครื่องดื่ม บ้านพักคนงาน ค่าเช่าบ้าน ค่าซ่อมแซมที่อยู่อาศัย ค่ารักษาพยาบาล ค่าเล่าเรียนบุตร ค่าประกันชีวิต พาหนะรับส่งมาทำงาน บันเทิงหรือนันทนาการต่างๆ ที่จัดให้ลูกจ้าง เป็นต้น

ทั้งนี้ ไม่รวมเสื้อผ้าเครื่องแบบที่ใช้เฉพาะในการปฏิบัติงาน เช่น ชุดไทยที่ใช้ปฏิบัติงาน ชุดคนปรุงอาหาร ซึ่งนับเป็นค่าใช้จ่ายอื่นๆ ของสถานประกอบการ

4) เงินที่สถานประกอบการจ่ายสทบเข้ากองทุน

หมายถึง เงินที่สถานประกอบการจ่ายสทบเข้ากองทุนเพื่อการประกันสังคม ทั้งของรัฐบาลและเอกชน เพื่อมิให้ลูกจ้างได้รับความเดือดร้อนเมื่อต้องขาดรายได้ในบางส่วนหรือทั้งหมด อันเนื่องมาจากการเจ็บป่วยหรือประสบอันตราย ทั้งในและนอกเวลาทำงาน การคลอดบุตร ทูพพลภาพ การว่างงาน ชราภาพ และเสียชีวิต เงินดังกล่าว ได้แก่ เงินสมทบกองทุนประกันสังคม กองทุนทดแทนแรงงาน กองทุนสำรองเลี้ยงชีพ

2.3.10 ค่าซื้อสินค้าเพื่อการจำหน่ายและ/หรือให้บริการ

หมายถึง มูลค่าของสินค้าที่ซื้อหรือได้รับมอบมายังสถานประกอบการ โดยไม่คำนึงถึงระยะเวลาในการชำระเงิน มูลค่าของสินค้าที่บันทึกนั้นให้รวมราคาซื้อ ค่าใช้จ่ายต่างๆ ที่เกิดขึ้นในการจัดซื้อ เช่น อากรค่าขนส่ง ฯลฯ ค่าซื้อวัสดุและส่วนประกอบที่ใช้ในการขาย เช่น กระดาษห่อของ ถุง หีบห่อ หรือกล่องกระดาษสำหรับใช้บรรจุสินค้าขาย สำหรับธุรกิจบริการ ค่าซื้อสินค้าหมายความรวมถึง ค่าเช่าภาพยนตร์ ค่าเช่าเครื่องมือ หรืออุปกรณ์เพื่อใช้ประกอบกิจการ เป็นต้น

2.3.11 ค่าใช้จ่ายอื่นๆ

หมายถึง ค่าใช้จ่ายในการดำเนินธุรกิจของสถานประกอบการ นอกเหนือจาก ค่าซื้อสินค้าเพื่อการจำหน่ายและให้บริการ และค่าตอบแทนแรงงาน **ค่าใช้จ่ายอื่นๆ ในการดำเนินธุรกิจ** เช่น ค่าเช่าอาคาร ยานพาหนะ เครื่องจักรและอุปกรณ์ ค่าซ่อมแซมสิ่งก่อสร้าง ค่าน้ำมันเชื้อเพลิง ค่าน้ำประปา ค่าไฟฟ้า ค่าไปรษณีย์โทรเลข ค่าโทรศัพท์ ค่าเครื่องเขียนแบบพิมพ์ ค่าทำบัญชี ค่าวิจัย ค่าดอกเบี้ยจ่าย ค่าโฆษณา ค่าเบี้ยประกันภัย เป็นต้น

1) ค่าใช้จ่ายเกี่ยวกับการให้บริการอินเทอร์เน็ต

หมายถึง เงินที่ต้องจ่ายเพื่อการใช้บริการต่างๆ เกี่ยวกับอินเทอร์เน็ต และบริการอื่นๆ ที่เกี่ยวข้อง เช่น ค่าเช่า Server ค่าใช้จ่ายเกี่ยวกับ Internet รายเดือน ค่าจ้างนักออกแบบ Web site ค่าดูแลรักษา Web site (Update) เป็นต้น

2) ค่าเครื่องใช้ที่ทำด้วยผ้า

หมายถึง เงินที่ต้องจ่ายเป็นค่าใช้จ่ายผลิตภัณฑ์ที่ทำด้วยผ้าทุกชนิด ซึ่งนำมาใช้ในการประกอบธุรกิจ เช่น ที่นอน หมอน ผ้าปูที่นอน ปลอกหมอน ผ้าห่มนอน ผ้าเช็ดตัว เป็นต้น

ค่าผลิตภัณฑ์ทำความสะอาดต่างๆ

หมายถึง เงินที่ต้องจ่ายเป็นค่าใช้จ่าย ผลิตภัณฑ์ทำความสะอาด ได้แก่ สบู่ น้ำยาขัดพื้น น้ำยาซักผ้า น้ำยาขัดห้องน้ำ ที่เกี่ยวกับการทำความสะอาด ตลอดจนสเปรย์ดับกลิ่น (Air refresher) และผลิตภัณฑ์อื่นๆ

3) ค่าธรรมเนียมใบอนุญาต

หมายถึง เงินที่ต้องจ่ายเพื่อเป็นค่าใบอนุญาตในการประกอบธุรกิจ ตามที่กฎหมายกำหนด เช่น ค่าธรรมเนียมที่จ่ายให้แก่นายทะเบียนโรงแรมประจำห้องที่เพื่อต่ออายุใบอนุญาต

ดำเนินการ ในปัจจุบัน นายทะเบียนโรงแรมที่ตั้งอยู่ตามต่างจังหวัด คือ เจ้าหน้าที่ฝ่ายปกครอง (ผู้ว่าราชการจังหวัด นายอำเภอ) ส่วนในเขตกรุงเทพมหานคร คือ นายตำรวจฝ่ายทะเบียนโรงแรม เป็นต้น

5) ค่าเช่าอาคาร

หมายถึง เงินที่ต้องจ่ายให้สถานประกอบการอื่นหรือผู้อื่นเพื่อเป็นค่าตอบแทนในการใช้ประโยชน์จากอาคาร

6) ขาดทุนจากการเปลี่ยนแปลงอัตราแลกเปลี่ยนเงินตราต่างประเทศ

หมายถึง กรณีที่สถานประกอบการเป็นเจ้าของสินทรัพย์หรือหนี้สินที่กำหนดราคาเป็นมูลค่าเงินตราต่างประเทศ การเปลี่ยนแปลงอัตราแลกเปลี่ยนเงินตราต่างประเทศ จะมีผลต่อมูลค่าสินทรัพย์หรือหนี้สินเมื่อเทียบกับเงินบาท ถ้าการเปลี่ยนแปลงอัตราแลกเปลี่ยนเงินตราต่างประเทศเป็นผลให้มูลค่าสินทรัพย์เป็นเงินตราต่างประเทศมีค่าเป็นเงินบาทลดลง จะเรียกมูลค่าส่วนที่ลดลงว่า "ขาดทุนจากการเปลี่ยนแปลงอัตราแลกเปลี่ยนเงินตราต่างประเทศ"

7) ค่าดอกเบี้ยจ่าย

หมายถึง จำนวนเงินที่จ่ายให้สถาบันการเงินหรือเอกชนอื่น เป็นค่าดอกเบี้ยจากการกู้ยืมเงินมาเพื่อลงทุนประกอบกิจการ

2.3.12 ช่องทางการจ่ายชำระเงินสำหรับธุรกรรมประเภทต่างๆ

1) ประเภทธุรกรรม ได้แก่ การชำระเงินค่าสินค้าและบริการให้กับซัพพลายเออร์ การชำระค่าใช้จ่ายในการดำเนินงาน การจ่ายเงินเดือนพนักงาน และการลงทุน

2) ช่องทางการชำระเงิน

- การโอนเงินและชำระเงินผ่านช่องทางอิเล็กทรอนิกส์ (e-Payment) หมายถึง การโอนเงิน/ชำระด้วยสื่อการชำระเงินต่างๆ ยกเว้น เงินสด และเช็ค เช่น การโอน/ ชำระเงินด้วยธนาคารทางอินเทอร์เน็ต (Internet banking), ธนาคารทางโทรศัพท์เคลื่อนที่ (Mobile banking), กระเป๋าเงินอิเล็กทรอนิกส์ (Mobile-wallet) และบัตรอิเล็กทรอนิกส์ประเภทต่างๆ ประกอบด้วย บัตรเอทีเอ็ม (ATM card) บัตรเดบิต (Debit card) บัตรเครดิต (Credit card) บัตรเงินอิเล็กทรอนิกส์ (บัตร e-Money)

- คริปโทเคอร์เรนซี (Cryptocurrency) หมายถึง สินทรัพย์ดิจิทัลซึ่งออกแบบให้ เป็นสื่อกลางการแลกเปลี่ยน โดยอาศัยเทคโนโลยี Distributed Ledger Technology (DLT) หรือที่เรียกกันทั่วไปว่า บล็อกเชน (Blockchain) ในการสร้างและบันทึกธุรกรรม เช่น บิทคอยน์ (Bitcoin) และอีเธอร์เรียม (Ethereum) เป็นต้น

- e-Money หมายถึง บัตรอิเล็กทรอนิกส์ หรือกระเป๋าเงินอิเล็กทรอนิกส์ ที่ผู้ประกอบการออกให้แก่ผู้ใช้บริการซึ่งจะระบุชื่อหรือไม่ก็ตาม โดยมีการชำระเงินให้แก่ผู้ประกอบการไว้ล่วงหน้าเพื่อนำไปใช้ชำระค่าสินค้าค่าบริการ หรือค่าอื่นใดแทนการชำระด้วยเงินสด และได้มีการบันทึกมูลค่า หรือจำนวนเงินที่ชำระไว้ล่วงหน้า เช่น true wallet, rabbit card เป็นต้น

- ซัพพลายเออร์ (Supplier) หมายถึง คนหรือองค์กรที่จัดหาสินค้าและบริการให้กับธุรกิจ/สถานประกอบการอื่น

2.3.13 สินค้ำคงเหลือ

หมายถึง มูลค่าสินค้า และวัสดุส่วนประกอบต่างๆ ที่สถานประกอบการซื้อมาเพื่อประกอบกิจการ และยังคงเหลืออยู่โดยสินค้าและวัสดุส่วนประกอบดังกล่าวเป็นกรรมสิทธิ์ของสถานประกอบการ ไม่คำนึงถึงว่าจะเก็บอยู่ ณ ที่ใดก็ตาม

มูลค่าสินค้ำคงเหลือต้นงวด หมายถึง สินค้าที่เหลือตกค้างจากปีก่อน หรือที่เหลืออยู่เมื่อวันสิ้นงวดบัญชีปี 2563 หรือเมื่อ 1 มกราคม 2564

มูลค่าสินค้ำคงเหลือปลายงวด หมายถึง สินค้าที่ซื้อเข้ามาภายในงวดบัญชีปี 2564 เพื่อจำหน่ายบวกกับสินค้ำคงเหลือต้นปี แต่เมื่อถึงวันสิ้นงวดบัญชีปี 2564 หรือเมื่อ 31 ธันวาคม 2564 สินค้าเหล่านั้นยังขายไม่หมดมีเหลืออยู่เป็นมูลค่าเท่าไร ถือว่าเป็นสินค้ำคงเหลือปลายปีของสถานประกอบการ

สำหรับธุรกิจบริการ สินค้ำคงเหลือ หมายถึง งานบริการที่ยังดำเนินการไม่เสร็จ เช่น บริษัทสถาปนิก ได้รับการจ้างให้เขียนแบบบ้านพักตากอากาศ โดยรับงานมาตั้งแต่งวดบัญชี ปี 2563 และยังคงดำเนินการไม่เสร็จ สำหรับงวดบัญชีปี 2564 งานบริการขั้นนี้จะเป็นสินค้ำคงเหลือต้นงวด และยังคงดำเนินการไม่เสร็จในงวดบัญชีปี 2564 ก็จะเป็นสินค้ำคงเหลือปลายงวด ซึ่งมูลค่านั้นให้ถือตามราคาที่ยังค้างชำระ

2.3.14 รายรับที่ได้จากการจำหน่ายสินค้าและการให้บริการ

หมายถึง มูลค่าของยอดขายสินค้าหรือรายรับที่ได้จากการให้บริการในรอบปี 2564 เช่น รายรับจากการขายสินค้า รายรับจากการประกอบกิจการที่พักแรม (เช่น รายรับจากการขายห้องพัก รายรับจากภัตตาคาร/ ห้องอาหาร รายรับจากสถานบันเทิง รายรับจากร้านขายของที่ระลึกและรายรับจากการให้เช่าห้องประชุม/ สัมมนา) รายรับจากการให้บริการและค่านายหน้า เป็นต้น โดยไม่คำนึงถึงเวลาหรือวิธีการชำระเงินจากผู้ซื้อ ทั้งนี้ให้รวมถึงมูลค่าขายจากการเช่าซื้อ การขายผ่อนชำระ และการขายสินค้าที่นำไปฝากให้สถานประกอบการอื่นขายด้วย นอกจากนี้ยังหมายถึง รายรับจากการให้เช่าสินทรัพย์ถาวร เงินปันผล ดอกเบี้ยรับ กำไรจากอัตราแลกเปลี่ยนฯ และอื่นๆ

ทั้งนี้ไม่รวมค่าขายสินค้าที่สถานประกอบการอื่นนำมาฝากขายและส่วนลดที่สถานประกอบการลดให้แก่ผู้ซื้อ หรือผู้ใช้บริการ

2.3.15 รายรับจากการให้เช่าที่ดิน

หมายถึง จำนวนเงินที่สถานประกอบการได้รับจากการอนุญาตให้สถานประกอบการอื่นหรือผู้อื่นใช้ประโยชน์จากที่ดิน ซึ่งครอบครองโดยสถานประกอบการ

2.3.16 รายรับจากการให้เช่าอาคาร ยานพาหนะ เครื่องจักรและเครื่องมือ ฯลฯ

หมายถึง จำนวนเงินที่สถานประกอบการได้รับจากการอนุญาตให้สถานประกอบการอื่นหรือผู้อื่นใช้ประโยชน์จากอาคาร เครื่องมือ เครื่องจักร อุปกรณ์หรือยานพาหนะ ซึ่งครอบครองโดยสถานประกอบการ

2.3.17 ดอกเบี้ยรับ

หมายถึง ผลตอบแทนที่สถานประกอบการนี้ได้รับจากการฝากเงินกับสถาบันการเงิน หรือจากการให้เอกชนอื่นกู้ยืม

2.3.18 เงินปันผลรับ

หมายถึง รายรับที่สถานประกอบการรับจากการนำเงินไปลงทุนในธุรกิจอื่นๆ ในฐานะผู้ถือหุ้น ซึ่งเมื่อเกิดประโยชน์ก็ได้รับผลตอบแทนเป็นเงินสด หุ้น หรือสิทธิ์ที่จะซื้อหุ้นเพิ่มในราคาต่ำกว่าราคาตลาด

2.3.19 กำไรจากการเปลี่ยนแปลงอัตราแลกเปลี่ยนเงินตราต่างประเทศ

หมายถึง กรณีที่สถานประกอบการเป็นเจ้าของสินทรัพย์หรือหนี้สินที่กำหนดราคาเป็นมูลค่าเงินตราต่างประเทศ ถ้าการเปลี่ยนแปลงอัตราแลกเปลี่ยนเงินตราต่างประเทศ เป็นผลให้มูลค่าสินทรัพย์เป็นเงินตราต่างประเทศมีค่าเป็นเงินบาทเพิ่มขึ้น จะเรียกมูลค่าส่วนที่เพิ่มขึ้นว่า “กำไรจากการเปลี่ยนแปลงอัตราแลกเปลี่ยนเงินตราต่างประเทศ”

2.3.20 สินทรัพย์ถาวร

หมายถึง สินทรัพย์ที่ปกติมีอายุการใช้งานมากกว่า 1 ปีขึ้นไป เช่น ที่ดิน อาคาร สิ่งก่อสร้าง เครื่องจักร ยานพาหนะ เป็นต้น รวมถึงส่วนเพิ่มเติม ดัดแปลง ปรับปรุง เพื่อยืดอายุการใช้งานหรือเพิ่มประสิทธิภาพ

- สินทรัพย์ถาวร แบ่งออกเป็น

- ที่ดิน
- อาคาร และสิ่งก่อสร้าง
- เครื่องจักร เช่น เครื่องกำเนิดไฟฟ้า เครื่องมือที่ใช้ในงานโลหะ เครื่องมือก่อสร้าง เป็นต้น
- ยานพาหนะ เช่น รถยนต์ แทรกเตอร์ รถบรรทุก เป็นต้น
- เครื่องใช้ในสำนักงาน (ครุภัณฑ์) เช่น เครื่องคอมพิวเตอร์ เครื่องคำนวณ เฟอร์นิเจอร์
- เครื่องตกแต่งสำนักงาน เป็นต้น
- เครื่องมืออื่นๆ เช่น สว่าน เลื่อย เป็นต้น
- สินทรัพย์ถาวรอื่นๆ เช่น ซอฟต์แวร์ (โปรแกรมสำเร็จรูปต่างๆ เช่น SAS, SPSS, MS-OFFICE, DATABASE (ORACLE, DB2), FOXPRO, AUTOWARE โปรแกรมสำหรับการจัดทำกราฟฟิคต่างๆ (PHOTOSHOP, ILLUSTRATOR, FLASH, INDESIGN) และโปรแกรมสำหรับการจัดทำบัญชี (MYACCOUNT, FORMULA) เป็นต้น) ลิขสิทธิ์ สิทธิบัตร ฯลฯ

2.3.21 มูลค่าตามบัญชีของสินทรัพย์ถาวร

หมายถึง มูลค่าสุทธิของสินทรัพย์ถาวรตามบัญชี เมื่อได้หักค่าเสื่อมราคา ค่าสึกหรอตามระยะเวลาการใช้งานจนถึงวันสิ้นงวดบัญชีปี 2564 หรือ 31 ธันวาคม 2564 สินทรัพย์ถาวร เช่น ที่ดิน อาคาร เครื่องจักร และเครื่องมือ ยานพาหนะ เครื่องใช้ในสำนักงาน เป็นต้น มูลค่าสินทรัพย์ถาวรรวมถึงมูลค่าการต่อเติมดัดแปลง และปรับปรุงในระหว่างปี เพื่อยืดอายุการใช้งาน หรือเพิ่มประสิทธิภาพการทำงาน

2.3.22 มูลค่าซื้อสินทรัพย์ถาวรทุกประเภทที่ซื้อหรือผลิตขึ้นใช้เองระหว่างปี

หมายถึง สินทรัพย์ถาวรใหม่หรือสินทรัพย์ถาวรที่ใช้แล้ว ที่สถานประกอบการซื้อมาเพิ่มเติมหรือผลิตขึ้นใช้เอง ระหว่างเดือนมกราคม - ธันวาคม 2564

- **สินทรัพย์ถาวรใหม่** หมายถึง สินทรัพย์ถาวรที่ยังไม่เคยถูกใช้ภายในประเทศมาเลย ก่อนที่สถานประกอบการจะซื้อมา โดยไม่คำนึงว่าสินทรัพย์ถาวรนั้น จะถูกใช้ในต่างประเทศมาก่อนหรือไม่
- **สินทรัพย์ถาวรที่ผลิตขึ้นใช้เอง** หมายถึง ค่าใช้จ่ายทั้งหมดที่ใช้ในการสร้างหรือผลิตสินทรัพย์ถาวร ขึ้นเพื่อใช้งานในสถานประกอบการ และที่ใช้ในการซ่อมแซมใหญ่ที่สามารถเพิ่มประสิทธิภาพการทำงาน หรือยืดอายุการใช้งานของสินทรัพย์ถาวร นั้น ค่าใช้จ่ายดังกล่าว ได้แก่ ค่าแรงงาน ค่าวัสดุ เป็นต้น
- **สินทรัพย์ถาวรที่ใช้แล้ว** หมายถึง มูลค่าตามความเป็นจริงที่ได้ซื้อสินทรัพย์ถาวรซึ่งเคยถูกใช้ภายในประเทศมาแล้ว ก่อนที่สถานประกอบการจะซื้อมา

2.3.23 มูลค่าสินทรัพย์ถาวรที่ขายระหว่างปี

หมายถึง มูลค่าตามราคาขายสินทรัพย์ถาวรที่ขายไประหว่าง มกราคม - ธันวาคม 2564 รวมถึงมูลค่าสินทรัพย์ถาวรที่ใช้แล้วและได้นำไปแลกเปลี่ยนเป็นสินทรัพย์ใหม่ โดยการจ่ายเงินเพิ่มขึ้นให้ถือว่าราคาสินทรัพย์เดิม คือ มูลค่าขายสินทรัพย์ถาวรที่ใช้แล้ว และราคาสินทรัพย์เดิมบวกจำนวนเงินที่จ่ายเพิ่มเป็นมูลค่าซื้อสินทรัพย์ถาวรที่สถานประกอบการซื้อมาเพิ่ม การบันทึกมูลค่าสินทรัพย์ถาวรที่ขายระหว่างนี้ ให้บันทึกตามราคาที่ขายได้จริง

2.3.24 มูลค่าเพิ่ม

คำนวณโดย :

$$\text{มูลค่าเพิ่ม} = \text{รายได้จากการดำเนินงาน} - \text{ค่าใช้จ่ายชั้นกลาง}$$

รายได้จากการดำเนินงาน = รายรับทั้งสิ้นของสถานประกอบการ

หัก รายรับจากการให้เช่าที่ดิน
ดอกเบี๋ยรับ / เงินปันผลรับ
กำไรจากการเปลี่ยนแปลงอัตรา
แลกเปลี่ยนฯ

บวก ส่วนเปลี่ยนแปลงของสินค้าและวัสดุ
ประกอบคงเหลือ

ค่าใช้จ่ายชั้นกลาง = ค่าซื้อสินค้าเพื่อการจำหน่าย และ/
หรือ ให้บริการ

บวก ค่าใช้จ่ายอื่นๆ ในการดำเนินกิจการ
หัก ดอกเบี๋ยจ่าย
หนี้สูญ
ขาดทุนจากการเปลี่ยนแปลงอัตรา
แลกเปลี่ยนฯ

2.3.25 ค่าโอนกรรมสิทธิ์

หมายถึง มูลค่าของค่าใช้จ่ายในการโอนสิทธิครอบครองสินทรัพย์ ระหว่างเจ้าของสินทรัพย์นั้นให้กับบุคคลอื่น

2.4 แผนการเลือกตัวอย่าง

2.4.1 สถานประกอบการที่มีคนทำงาน 1 – 10 คน

แผนการสุ่มตัวอย่างที่ใช้เป็นแบบ Stratified Systematic Sampling โดยมีประเภทมาตรฐานอุตสาหกรรม (ประเทศไทย) ปี 2552 (Thailand Standard Industrial Classification: TSIC 2009) ในระดับกิจกรรมเป็นสตราตัม มีทั้งสิ้น 309 สตราตัม ขนาดของสถานประกอบการเป็นสตราตัมย่อย (มี 2 ขนาด คือจำนวนคนทำงาน 1 – 5 คน และ 6 – 10 คน) หรือ 2 สตราตัม และสถานประกอบการเป็นหน่วยตัวอย่าง ซึ่งในการเลือกสถานประกอบการตัวอย่างในแต่ละสตราตัม และสตราตัมย่อย อย่างอิสระต่อกัน ด้วยวิธีการเลือกตัวอย่างแบบมีระบบ

2.4.2 สถานประกอบการที่มีคนทำงานตั้งแต่ 11 คนขึ้นไป

กำหนดให้ทุกสถานประกอบการเป็นหน่วยตัวอย่างและให้ทำการเจนนับสถานประกอบการทุกแห่ง ซึ่งวัดด้วยคนทำงานมี 10 ขนาด (คนทำงาน 11 – 15 คน 16 – 20 คน 21 – 25 คน 26 – 30 คน 31 – 50 คน 51 – 100 คน 101 – 200 คน 201 – 500 คน 501 – 1,000 คน และที่มีคนทำงานมากกว่า 1,000 คน ขึ้นไป)

2.5 รายการข้อมูลที่เก็บ

- 2.5.1 ข้อมูลทั่วไปของสถานประกอบการ
- 2.5.2 คนทำงานและค่าตอบแทนแรงงาน
- 2.5.3 ค่าใช้จ่ายของสถานประกอบการ
- 2.5.4 สินค้าคงเหลือของสถานประกอบการ
- 2.5.5 รายรับของสถานประกอบการ
- 2.5.6 สินทรัพย์ถาวรของสถานประกอบการ
- 2.5.7 การทำธุรกรรมเกี่ยวกับสินค้าและบริการกับต่างประเทศ
- 2.5.8 ผลกระทบจากสถานการณ์การแพร่ระบาดของโรคติดเชื้อไวรัสโคโรนา 19
- 2.5.9 ความคิดเห็นและข้อเสนอแนะของสถานประกอบการ

2.6 การเก็บรวบรวมข้อมูล

2.6.1 วิธีการเก็บรวบรวมข้อมูล การเก็บรวบรวมข้อมูลใช้วิธีส่งเจ้าหน้าที่ของสำนักงานสถิติแห่งชาติออกไปทำการสัมภาษณ์เจ้าของสถานประกอบการ หรือผู้ที่ได้รับมอบหมายให้ตอบข้อมูลของสถานประกอบการ พร้อมนี้ได้มีการเพิ่มช่องทางการตอบแบบสอบถาม Online ให้กับผู้ประกอบการ

2.6.2 คาบเวลาการปฏิบัติงาน การเก็บรวบรวมข้อมูลระหว่างเดือนพฤษภาคม – กันยายน 2565

2.7 การประมวลผลข้อมูล

การประมวลผลข้อมูลทุกขั้นตอน และการจัดทำรายงานผลระดับจังหวัด ดำเนินการที่สำนักงานสถิติจังหวัด โดยสำนักงานสถิติแห่งชาติในส่วนกลางให้การสนับสนุนทางด้านวิชาการ เช่น การจัดทำโปรแกรมสำหรับการบันทึกข้อมูลและการประมวลผลข้อมูล และการจัดทำต้นฉบับรายงาน เป็นต้น สำหรับการประมวลผลระดับภาคและทั่วราชอาณาจักร ดำเนินการที่สำนักงานสถิติแห่งชาติในส่วนกลาง

2.8 การนำเสนอผลข้อมูล

การจัดทำรายงานผลสำมะโนธุรกิจและอุตสาหกรรม พ.ศ. 2565 จะจัดทำรายงานผล ดังนี้

- 1) สรุปข้อมูลเบื้องต้น ระดับภาค และทั่วราชอาณาจักร
- 2) รายงานผลระดับจังหวัด รวม 76 ฉบับ
- 3) รายงานผลระดับภาค และทั่วราชอาณาจักร จำนวน 7 ฉบับ ประกอบด้วย

รายงานผลของกรุงเทพมหานคร ปริมณฑล ภาคกลาง ภาคเหนือ ภาคตะวันออกเฉียงเหนือ ภาคใต้ และทั่วราชอาณาจักร

2.9 ความคลาดเคลื่อน

ข้อมูลที่น่าเสนอไว้ในรายงานฉบับนี้อาจจะมีความคลาดเคลื่อนอยู่บ้าง ความคลาดเคลื่อนดังกล่าว เป็นความคลาดเคลื่อนจากการเลือกตัวอย่าง (Sampling error) และความคลาดเคลื่อนที่เกิดจากสาเหตุอื่น (Non-Sampling error) เช่น ผู้ตอบไม่ให้ข้อมูลตามความเป็นจริง ข้อมูลในแบบสอบถามไม่ครบถ้วน การลงรหัสผิดพลาดหรือการบันทึกข้อมูลผิดพลาด เป็นต้น อย่างไรก็ตาม สำนักงานสถิติแห่งชาติได้พยายามควบคุมให้ข้อมูลมีความคลาดเคลื่อนน้อยที่สุด จึงขอให้ผู้ใช้ข้อมูลใช้ข้อมูลด้วยความระมัดระวังตามสมควร

2.10 การปิดตัวเลข

ผลรวมของแต่ละจำนวนอาจไม่เท่ากับยอดรวม ทั้งนี้เนื่องจากการปิดเศษ



บทที่ 3

ผลการสำมะโน

บทที่ 3 ผลการสำมะโน

ผลการดำเนินงานกิจการในรอบปี 2564 ของสถานประกอบการธุรกิจทางการค้าและธุรกิจทางการบริการที่มีคนทำงานตั้งแต่ 1 คนขึ้นไป ซึ่งจัดจำแนกประเภทสถานประกอบการตามการจัดประเภทมาตรฐานอุตสาหกรรมประเทศไทย ปี 2552 (Thailand Standard Industrial Classification : TSIC 2009) ที่ตั้งอยู่ในจังหวัดอุบลราชธานี สรุปได้ดังนี้

3.1 ข้อมูลทั่วไปของสถานประกอบการ

- **ขนาดของสถานประกอบการ**

จากการเก็บรวบรวมข้อมูลรายละเอียดของสถานประกอบการธุรกิจทางการค้าและธุรกิจทางการบริการของจังหวัดอุบลราชธานี จำนวนทั้งสิ้น 42,884 แห่ง พบว่า โดยส่วนใหญ่เป็นสถานประกอบการที่มีคนทำงาน 1-5 คน จำนวน 40,860 แห่ง หรือร้อยละ 95.3 สถานประกอบการที่มีคนทำงาน 6 คนขึ้นไป มีจำนวน 2,024 แห่ง หรือร้อยละ 4.7 ในจำนวนนี้สถานประกอบการที่มีคนทำงาน 6-15 คน มีจำนวน 1,776 แห่ง สถานประกอบการที่มีคนทำงาน 16-25 คน 26-30 คน และ 51-200 คน มีจำนวน 132 แห่ง 48 แห่ง 33 แห่ง และ 32 แห่ง ตามลำดับ ส่วนสถานประกอบการที่มีคนทำงานมากกว่า 200 คน มีเพียง 3 แห่ง

- **หมวดย่อยธุรกิจ**

เมื่อพิจารณาจำนวนสถานประกอบการจำแนกตามหมวดย่อยธุรกิจในตาราง ก แสดงให้เห็นว่าสถานประกอบการธุรกิจฯ ในจังหวัดอุบลราชธานี ส่วนใหญ่หรือร้อยละ 46.8 ประกอบธุรกิจขายปลีก (ยกเว้นยานยนต์และจักรยายนต์) รองลงมาประกอบธุรกิจบริการอาหารและเครื่องดื่ม ประมาณร้อยละ 17.2 สำหรับธุรกิจการขนส่งและการขายปลีก การซ่อมยานยนต์และจักรยายนต์ และกิจกรรมการบริการส่วนบุคคลอื่นๆ มีประมาณร้อยละ 10.3 และร้อยละ 9.6 ตามลำดับ ธุรกิจเกี่ยวกับกิจกรรมอสังหาริมทรัพย์ ธุรกิจการขนส่ง (ยกเว้นยานยนต์และจักรยายนต์) และธุรกิจที่พักแรม มีประมาณร้อยละ 5.9 ร้อยละ 4.3 และร้อยละ 1.4 ตามลำดับ สำหรับธุรกิจหมวดอื่นๆ นอกเหนือจากที่กล่าวข้างต้นแต่ละหมวดมีสัดส่วนต่ำกว่าร้อยละ 1.0

ตาราง ก จำนวนและร้อยละของสถานประกอบการ จำแนกตามขนาดของสถานประกอบการและ
หมวดย่อยธุรกิจ

ขนาดของสถานประกอบการ/หมวดย่อยธุรกิจ	จำนวน	ร้อยละ
รวม	42,884	100.0
ขนาดของสถานประกอบการ (จำนวนคนทำงาน)		
1 – 5 คน	40,860	95.3
6 – 15 คน	1,776	4.1
16 – 25 คน	132	0.3
26 – 30 คน	33	0.1
31 – 50 คน	48	0.1
51 – 200 คน	32	0.1
มากกว่า 200 คน	3	-
หมวดย่อยธุรกิจ		
การขายส่งและการขายปลีก การซ่อมยานยนต์และจักรยายนต์	4,446	10.3
การขายส่ง (ยกเว้นยานยนต์และจักรยายนต์)	1,846	4.3
การขายปลีก (ยกเว้นยานยนต์และจักรยายนต์)	20,083	46.8
ที่พักแรม	591	1.4
การบริการอาหารและเครื่องดื่ม	7,432	17.2
การผลิตภาพยนตร์ วิทยุทัศน์ และรายการโทรทัศน์ การบันทึกเสียงลงบนสื่อ และการจัดพิมพ์ จำหน่ายหรือเผยแพร่ดนตรี	4	-
การจัดผังรายการและการแพร่ภาพกระจายเสียง	22	0.1
การจัดทำโปรแกรมคอมพิวเตอร์ การให้คำปรึกษาเกี่ยวกับคอมพิวเตอร์ และกิจกรรมที่เกี่ยวข้อง กิจกรรมอสังหาริมทรัพย์	2,508	5.9
กิจกรรมทางกฎหมายและการบัญชี	157	0.4
กิจกรรมของสำนักงานใหญ่และการบริการให้คำปรึกษาด้านการบริหารจัดการ	13	-
กิจกรรมด้านสถาปัตยกรรมและวิศวกรรม รวมถึงการทดสอบและการวิเคราะห์ทางเทคนิค	22	0.1
การโฆษณาและการวิจัยตลาด	106	0.2
กิจกรรมทางวิชาชีพ วิทยาศาสตร์ และเทคนิคอื่นๆ	114	0.3
กิจกรรมการให้เช่า	239	0.6
กิจกรรมการจ้างงาน	25	0.1
กิจกรรมของตัวแทนธุรกิจท่องเที่ยว การจัดนำเที่ยว การบริการสำรอง และกิจกรรมที่เกี่ยวข้อง	49	0.1
การบริการรักษาความปลอดภัยและการสืบสวน	27	0.1
กิจกรรมการบริการสำหรับอาคารและภูมิทัศน์	9	-
การบริการด้านการบริหารและสนับสนุนการดำเนินงานของสำนักงาน และกิจกรรมอื่นๆ ที่สนับสนุน ทางธุรกิจ	306	0.7
กิจกรรมการสร้างสรรค์ศิลปะและความบันเทิง	67	0.2
กิจกรรมการพนันและการเสี่ยงโชค	60	0.1
กิจกรรมด้านการศึกษา ความบันเทิง และการนันทนาการ	124	0.3
การซ่อมคอมพิวเตอร์และของใช้ส่วนบุคคลและของใช้ในครัวเรือน	534	1.2
กิจกรรมบริการส่วนบุคคลอื่นๆ	4,098	9.6

หมายเหตุ : - ไม่มีข้อมูล หรือข้อมูลมีค่าเป็น 0
หรือมีข้อมูลจำนวนเล็กน้อย

- **รูปแบบการจัดตั้งตามกฎหมาย**

สถานประกอบการธุรกิจฯ ส่วนใหญ่ร้อยละ 69.2 มีรูปแบบการจัดตั้งตามกฎหมายเป็นส่วนบุคคล หรือห้างหุ้นส่วนที่ไม่เป็นนิติบุคคล รองลงมาในรูปแบบการจัดตั้งเป็นวิสาหกิจชุมชน ประมาณร้อยละ 17.5 สำหรับสถานประกอบการที่มีรูปแบบการจัดตั้งเป็นสหกรณ์ และอื่น ๆ เช่น ส่วนราชการ รัฐวิสาหกิจ สมาคม มูลนิธิ มีสัดส่วนเพียงเล็กน้อยประมาณร้อยละ 1.5 และร้อยละ 1.3 ตามลำดับ

- **รูปแบบการจัดตั้งทางเศรษฐกิจ**

สถานประกอบการธุรกิจฯ ในจังหวัดอุบลราชธานี ส่วนใหญ่หรือร้อยละ 97.1 มีรูปแบบเป็นสำนักงานแห่งเดียว ไม่มีสำนักงานใหญ่หรือสาขาอยู่ที่ใด ส่วนที่มีรูปแบบเป็นสำนักงานสาขามีประมาณร้อยละ 2.6 ในขณะที่สถานประกอบการที่มีรูปแบบเป็นสำนักงานส่วนใหญ่มีเพียงร้อยละ 0.3 ตามลำดับ

- **ระยะเวลาในการดำเนินกิจการ**

สถานประกอบการธุรกิจฯ ใน จังหวัดอุบลราชธานี ร้อยละ 31.1 ดำเนินกิจการ 5-9 ปี ที่ดำเนินกิจการ 10-19 ปี มีประมาณร้อยละ 29.7 สถานประกอบการที่ดำเนินกิจการน้อยกว่า 5 ปี และ 20-29 ปี มีสัดส่วนใกล้เคียงกันประมาณร้อยละ 19.8 และร้อยละ 19.0 ตามลำดับ ส่วนสถานประกอบการที่ดำเนินกิจการ ตั้งแต่ 30 ปีขึ้นไปมีเพียงร้อยละ 0.4

ตาราง ข จำนวนและร้อยละของสถานประกอบการ จำแนกตามลักษณะของสถานประกอบการ

ลักษณะของสถานประกอบการ	จำนวน	ร้อยละ
รวม	42,884	100.0
รูปแบบการจัดตั้งตามกฎหมาย		
ส่วนบุคคล	29,685	69.2
ห้างหุ้นส่วนจำกัด ห้างหุ้นส่วนสามัญนิติบุคคล	906	2.1
บริษัทจำกัด บริษัทจำกัด (มหาชน)	1,269	3.0
สหกรณ์	632	1.5
การรวมกลุ่ม เช่น กลุ่มเกษตรกร กลุ่มแม่บ้าน	2,322	5.4
วิสาหกิจชุมชน	7,514	17.5
อื่น ๆ เช่น ส่วนราชการ รัฐวิสาหกิจ สมาคม มูลนิธิ	556	1.3
รูปแบบการจัดตั้งทางเศรษฐกิจ		
สำนักงานแห่งเดียว	41,637	97.1
สำนักงานใหญ่	113	0.3
สำนักงานสาขา	1,134	2.6
ระยะเวลาในการดำเนินงาน		
น้อยกว่า 5 ปี	8,489	19.8
5 – 9 ปี	13,323	31.1
10 – 19 ปี	12,755	29.7
20 – 29 ปี	8,161	19.0
ตั้งแต่ 30 ปีขึ้นไป	156	0.4

3.2 ข้อมูลการดำเนินงานกิจการของสถานประกอบการ

3.2.1 คนทำงาน และค่าตอบแทนแรงงาน

- จำนวนคนทำงาน

คนทำงานที่ปฏิบัติงานในสถานประกอบการในจังหวัดอุบลราชธานี มีจำนวนทั้งสิ้นประมาณ 116,726 คน โดยส่วนใหญ่เป็นคนที่ปฏิบัติงานอยู่ในสถานประกอบการที่มีคนทำงาน 1-5 คน จำนวน 91,624 คน หรือ ร้อยละ 78.5

เมื่อพิจารณาตามหมวดย่อยธุรกิจ พบว่าส่วนใหญ่เป็นคนที่ปฏิบัติงานอยู่ในธุรกิจการขายปลีก (ยกเว้นยานยนต์และจักรยานยนต์) จำนวน 47,564 คน หรือร้อยละ 40.7 รองลงมาปฏิบัติงานในธุรกิจบริการอาหารและเครื่องดื่ม และธุรกิจการขายส่งและการขายปลีก การซ่อมยานยนต์และจักรยานยนต์มีประมาณร้อยละ 20.6 และร้อยละ 12.1 ตามลำดับ ธุรกิจการขายส่ง (ยกเว้นยานยนต์และจักรยานยนต์) และกิจกรรมบริการส่วนบุคคลอื่นๆ มีสัดส่วนคนทำงานประมาณร้อยละ 7.2 และร้อยละ 6.0 ตามลำดับ ส่วนธุรกิจเกี่ยวกับกิจกรรมอสังหาริมทรัพย์ และที่พักแรม มีสัดส่วนคนทำงาน ประมาณร้อยละ 5.5 และร้อยละ 2.6 ตามลำดับ สำหรับธุรกิจหมวดอื่น ๆ นอกจากที่กล่าวมาข้างต้นแต่ละหมวด มีสัดส่วนของคนทำงานเพียงเล็กน้อยไม่เกินร้อยละ 1.0

- จำนวนลูกจ้าง

ด้านการจ้างงาน พบว่า มีจำนวนลูกจ้างปฏิบัติงานอยู่ในสถานประกอบการทั้งสิ้น 60,769 คน โดยกว่าครึ่งหนึ่งของลูกจ้าง (ประมาณ 39,044 คน หรือร้อยละ 64.3) ปฏิบัติงานอยู่ในสถานประกอบการที่มีคนทำงาน 1-5 คน

สำหรับการจ้างงานในแต่ละหมวดธุรกิจ พบว่า มีลูกจ้างปฏิบัติงานอยู่ในธุรกิจการขายปลีก (ยกเว้นยานยนต์และจักรยานยนต์) มากที่สุด ประมาณร้อยละ 40.8 รองลงมา ปฏิบัติงานในธุรกิจบริการอาหารและเครื่องดื่ม ประมาณ ร้อยละ 21.8 ธุรกิจการขายส่งและการขายปลีก การซ่อมยานยนต์และจักรยานยนต์และธุรกิจการขายส่ง (ยกเว้นยานยนต์และจักรยานยนต์) มีสัดส่วนประมาณร้อยละ 13.6 และร้อยละ 8.3 ตามลำดับ สำหรับธุรกิจในหมวดอื่น ๆ นอกเหนือจากที่กล่าวมาข้างต้น แต่ละหมวดมีสัดส่วนของลูกจ้าง ต่ำกว่าร้อยละ 5.0

- ค่าตอบแทนแรงงาน

ลูกจ้างที่ปฏิบัติงานในสถานประกอบการธุรกิจฯ ที่ตั้งอยู่ในจังหวัดอุบลราชธานี ได้รับค่าตอบแทนแรงงานรวมทั้งสิ้นประมาณ 7,587.0 ล้านบาท โดยลูกจ้างที่ปฏิบัติงานอยู่ในสถานประกอบการที่มีคนทำงาน 51-200 คน ได้รับค่าตอบแทนแรงงานเฉลี่ยต่อคนต่อปีสูงสุดคือ 163,165.6 บาท รองลงมาคือสถานประกอบการที่มีคนคนทำงาน 31-50 คน ได้รับค่าตอบแทนเฉลี่ยต่อคนต่อปี 141,422.6 บาท สำหรับลูกจ้างที่ปฏิบัติงานในกิจการที่มีคนทำงาน 6-15 คน ได้รับค่าตอบแทนเฉลี่ยต่ำสุดประมาณ 131,932.4 บาทต่อปี

เมื่อพิจารณาตามหมวดย่อยธุรกิจฯ พบว่า ลูกจ้างที่ปฏิบัติงานในเกี่ยวกับกิจกรรมทางกฎหมายและการบัญชี ได้รับค่าตอบแทนแรงงานเฉลี่ยต่อคนต่อปีสูงสุด 350,171.2 บาท รองลงมาปฏิบัติงานในธุรกิจการจัดผังรายการและการแพร่ภาพกระจายเสียง ได้รับค่าตอบแทนแรงงานเฉลี่ยต่อคนต่อปี 170,200.0 บาท ลูกจ้างที่ปฏิบัติงานในธุรกิจเกี่ยวกับกิจกรรมของสำนักงานใหญ่และการบริการให้คำปรึกษาด้านการบริหารจัดการ และกิจกรรมการผลิตภาพยนตร์ วิดีทัศน์ และรายการโทรทัศน์ การบันทึกเสียงลงบนสื่อและการจัดพิมพ์จำหน่ายหรือเผยแพร่ดนตรี ได้รับค่าตอบแทนแรงงานเฉลี่ยต่อคนต่อปี 169,690.7 บาท และ 167,538.5 บาท ตามลำดับ ส่วนลูกจ้างที่ปฏิบัติงานในธุรกิจเกี่ยวกับกิจกรรมการสร้างสรรค์ศิลปะและความบันเทิง ได้รับค่าตอบแทนแรงงานเฉลี่ยต่อคนต่อปีต่ำที่สุดคือ 31,348.9 บาท

ตาราง ค จำนวนและร้อยละของคนทำงาน ลูกจ้าง ค่าตอบแทนแรงงาน และค่าตอบแทนแรงงานของ
ลูกจ้างเฉลี่ยต่อคนต่อปี จำแนกตามขนาดของสถานประกอบการและหมวดย่อยธุรกิจ

ขนาดของสถานประกอบการ/ หมวดย่อยธุรกิจ	จำนวนสถาน- ประกอบการ (แห่ง)	คนทำงาน		ลูกจ้าง		ค่าตอบแทนแรงงาน	
		จำนวน (คน)	ร้อยละ	จำนวน (คน)	ร้อยละ	มูลค่า (พันบาท)	เฉลี่ยต่อคนต่อปี (บาท)
รวม	42,884	116,726	100.0	60,769	100.0	7,586,972.2	124,851.4
ขนาดของสถานประกอบการ (จำนวนคนทำงาน)							
1 – 5 คน	40,860	91,624	78.5	39,044	64.3	4,457,052.6	144,153.6
6 – 15 คน	1,776	15,879	13.6	13,037	21.5	1,720,048.1	131,932.4
16 – 25 คน	132	2,550	2.2	2,166	3.5	330,097.8	152,410.3
26 – 30 คน	33	914	0.8	846	1.4	111,715.2	132,035.5
31 – 50 คน	48	1,871	1.6	1,803	3.0	291,081.0	161,422.6
51 – 200 คน	32	2,907	2.5	2,892	4.7	471,873.3	163,165.6
มากกว่า 200 คน	3	981	0.8	981	1.6	C	C
หมวดย่อยธุรกิจ							
การขายส่งและการขายปลีก การซ่อมยานยนต์และจักรยานยนต์	4,446	14,123	12.1	8,270	13.6	1,054,421.1	127,506.8
การขายส่ง (ยกเว้นยานยนต์และจักรยานยนต์)	1,846	8,424	7.2	5,042	8.3	707,968.3	140,425.3
การขายปลีก (ยกเว้นยานยนต์และจักรยานยนต์)	20,083	47,564	40.7	24,775	40.8	2,807,865.4	113,333.7
ที่พักแรม	591	3,064	2.6	2,073	3.4	255,645.1	123,308.8
การบริการอาหารและเครื่องดื่ม	7,432	24,018	20.6	13,291	21.8	1,842,216.4	138,606.3
การผลิตภาพยนตร์ วิทยุทัศน์ และรายการโทรทัศน์ การบันทึกเสียงลงบนสื่อ และการจัดพิมพ์จำหน่ายหรือเผยแพร่ดนตรี	4	58	-	52	0.1	8,712.0	167,538.5
การจัดผังรายการและการแพร่ภาพกระจายเสียง	22	40	-	20	-	3,404.0	170,200.0
การจัดทำโปรแกรมคอมพิวเตอร์ การให้คำปรึกษาเกี่ยวกับคอมพิวเตอร์ และกิจกรรมที่เกี่ยวข้อง	2	27	-	23	-	2,609.3	113,445.7
กิจกรรมอสังหาริมทรัพย์	2,508	6,389	5.5	1,737	2.9	227,058.5	130,718.8
กิจกรรมทางกฎหมายและการบัญชี	157	612	0.5	303	0.5	106,217.4	350,171.2
กิจกรรมของสำนักงานใหญ่และการบริการให้คำปรึกษาด้านการบริหารจัดการ	13	74	0.1	54	0.1	9,163.3	169,690.7
กิจกรรมด้านสถาปัตยกรรมและวิศวกรรม รวมถึงการทดสอบและการวิเคราะห์ทางเทคนิค	22	101	0.1	86	0.1	13,040.8	151,638.1
การโฆษณาและการวิจัยตลาด	106	376	0.3	236	0.4	30,324.3	128,492.7
กิจกรรมทางวิชาชีพ วิทยาศาสตร์ และเทคนิคอื่นๆ	114	277	0.2	81	0.1	11,237.8	138,738.3
กิจกรรมการให้เช่า	239	767	0.7	305	0.5	28,649.8	94,088.3
กิจกรรมการจ้างงาน	25	50	-	-	-	-	-
กิจกรรมของตัวแทนธุรกิจท่องเที่ยว การจัดหาเที่ยว การบริการสำรอง และกิจกรรมที่เกี่ยวข้อง	49	318	0.3	224	0.4	31,956.5	142,873.3
การบริการรักษาความปลอดภัยและการสืบสวน	27	262	0.2	223	0.4	37,347.7	167,478.6
กิจกรรมการบริการสำหรับอาคารและภูมิทัศน์	9	74	0.1	60	0.1	7,934.6	132,243.2
การบริการด้านการบริหารและสนับสนุนการดำเนินงานของสำนักงาน และกิจกรรมอื่นๆ ที่สนับสนุนทางธุรกิจ	306	631	0.5	360	0.6	45,410.8	126,256.9
กิจกรรมการสร้างสรรคดีศิลปะและความบันเทิง	67	852	0.8	411	0.7	12,898.5	31,348.9
กิจกรรมการพนันและการเสี่ยงโชค	60	120	0.1	-	-	-	-
กิจกรรมด้านการกีฬา ความบันเทิง และการนันทนาการ	124	484	0.4	275	0.5	30,146.6	109,823.7
การซ่อมคอมพิวเตอร์และของใช้ส่วนบุคคลและของใช้ในครัวเรือน	534	1,080	1.0	346	0.6	50,105.3	144,813.0
กิจกรรมบริการส่วนบุคคลอื่นๆ	4,098	6,941	6.0	2,522	4.1	262,638.6	104,158.4

หมายเหตุ : - ไม่มีข้อมูล หรือข้อมูลมีค่าเป็น 0 หรือมีข้อมูลจำนวนเล็กน้อย

C ข้อมูลปกปิด

3.2.2 รายได้จากการดำเนินงาน ค่าใช้จ่ายขั้นกลาง และมูลค่าเพิ่ม

● รายได้จากการดำเนินงาน

เมื่อพิจารณารายได้จากการดำเนินงานในจังหวัดอุบลราชธานี พบว่า มีรายได้จากการดำเนินงานรวมทั้งสิ้น 117,103.1 ล้านบาท โดยพิจารณาตามขนาดของสถานประกอบการ พบว่า สถานประกอบการที่มีคนทำงาน 1-5 คน มีรายได้จากการดำเนินงานสูงสุดคือประมาณร้อยละ 42.3 รองลงมาคือสถานประกอบการที่มีคนทำงาน 6-15 คน 51-200 คน และ 31-50 คน มีรายได้จากการดำเนินงานประมาณร้อยละ 17.1 ร้อยละ 12.7 และร้อยละ 11.0 ตามลำดับ นอกจากนี้ที่กล่าวมามีรายได้จากการดำเนินงาน ต่ำกว่าร้อยละ 7.0

เมื่อพิจารณาตามหมวดย่อยธุรกิจ พบว่า รายได้จากการดำเนินงานส่วนใหญ่มาจากธุรกิจการขายปลีก (ยกเว้นยานยนต์และจักรยานยนต์) มีสัดส่วนประมาณร้อยละ 55.1 รองลงมาคือธุรกิจการขายส่งและการขายปลีก การซ่อมยานยนต์และจักรยานยนต์ มีสัดส่วนของรายได้จากการดำเนินงานประมาณร้อยละ 17.5 และธุรกิจการขายส่ง (ยกเว้นยานยนต์และจักรยานยนต์) มีสัดส่วนของรายได้จากการดำเนินงานประมาณร้อยละ 11.3 ตามลำดับ

● ค่าใช้จ่ายขั้นกลาง

เมื่อพิจารณาค่าใช้จ่ายขั้นกลางในจังหวัดอุบลราชธานี พบว่า มีค่าใช้จ่ายขั้นกลางรวมทั้งสิ้น 87,840.4 ล้านบาท โดยพิจารณาตามขนาดของสถานประกอบการ พบว่า สถานประกอบการที่มีคนทำงาน 1-5 มีค่าใช้จ่ายขั้นกลางสูงสุดคือประมาณร้อยละ 34.7 รองลงมาคือสถานประกอบการที่มีคนทำงาน 6-15 คน 51-200 คน และ 31-50 คน มีค่าใช้จ่ายขั้นกลางประมาณร้อยละ 17.5 ร้อยละ 15.0 และร้อยละ 12.9 ตามลำดับ นอกจากนี้ที่กล่าวมามีค่าใช้จ่ายขั้นกลางต่ำที่สุดคือประมาณร้อยละ 8.0

เมื่อพิจารณาตามหมวดย่อยธุรกิจพบว่า ค่าใช้จ่ายขั้นกลางส่วนใหญ่มาจากธุรกิจการขายปลีก (ยกเว้นยานยนต์และจักรยานยนต์) มีสัดส่วนประมาณร้อยละ 56.8 รองลงมาคือธุรกิจการขายส่งและการขายปลีก การซ่อมยานยนต์และจักรยานยนต์ มีสัดส่วนของค่าใช้จ่ายขั้นกลางประมาณร้อยละ 18.7 และธุรกิจการขายส่ง (ยกเว้นยานยนต์และจักรยานยนต์) มีสัดส่วนของค่าใช้จ่ายขั้นกลางประมาณร้อยละ 12.0 ตามลำดับ

● มูลค่าเพิ่ม

เมื่อพิจารณามูลค่าเพิ่มในจังหวัดอุบลราชธานี พบว่า มีมูลค่าเพิ่มรวมทั้งสิ้น 29,262.7 ล้านบาท โดยพิจารณาตามขนาดของสถานประกอบการ พบว่า สถานประกอบการที่มีคนทำงาน 1-5 มีมูลค่าเพิ่มสูงสุดคือประมาณร้อยละ 65.0 รองลงมาคือสถานประกอบการที่มีคนทำงาน 6-15 คน 51-200 คน 31-50 คน และ 16-25 คน มีมูลค่าเพิ่มประมาณร้อยละ 16.1 ร้อยละ 5.9 ร้อยละ 5.4 และร้อยละ 3.3 ตามลำดับที่เหลือคือสถานประกอบการที่มีคนทำงาน 26-30 คน มีมูลค่าเพิ่มต่ำที่สุดคือประมาณร้อยละ 1.1

เมื่อพิจารณาตามหมวดย่อยธุรกิจพบว่า มูลค่าเพิ่มใหญ่มาจากธุรกิจการขายปลีก (ยกเว้นยานยนต์และจักรยานยนต์) มีสัดส่วนประมาณร้อยละ 50.0 รองลงมาคือธุรกิจการขายส่งและการขายปลีก การซ่อมยานยนต์และจักรยานยนต์ มีสัดส่วนของมูลค่าเพิ่มประมาณร้อยละ 13.8 และการบริการอาหารและเครื่องดื่มมีสัดส่วนของมูลค่าเพิ่มประมาณร้อยละ 13.5 ตามลำดับ

ตาราง ง รายได้จากการดำเนินงาน ค่าใช้จ่ายชั้นกลาง มูลค่าเพิ่ม และมูลค่าเพิ่มต่อรายได้จากการดำเนินงาน จำแนกตามขนาดของสถานประกอบการและหมวดย่อยธุรกิจ

ขนาดของสถานประกอบการ/ หมวดย่อยธุรกิจ	รายได้จากการดำเนินงาน		ค่าใช้จ่ายชั้นกลาง		มูลค่าเพิ่ม		มูลค่าเพิ่มต่อ รายได้จากการ ดำเนินงาน
	มูลค่า (พันบาท)	ร้อยละ	มูลค่า (พันบาท)	ร้อยละ	มูลค่า (พันบาท)	ร้อยละ	ร้อยละ
รวม	117,103,141.2	100.0	87,840,422.0	100.0	29,262,719.2	100.0	25.0
ขนาดของสถานประกอบการ (จำนวนคนทำงาน)							
1 – 5 คน	49,486,456.1	42.3	30,471,889.7	34.7	19,014,566.4	65.0	38.4
6 – 15 คน	20,077,452.7	17.1	15,373,473.6	17.5	4,703,979.1	16.1	23.4
16 – 25 คน	7,785,293.1	6.6	6,815,513.0	7.8	969,780.0	3.3	12.5
26 – 30 คน	2,326,668.1	2.0	2,002,603.7	2.3	324,064.5	1.1	13.9
31 – 50 คน	12,868,781.2	11.0	11,298,034.8	12.9	1,570,746.4	5.4	12.2
51 – 200 คน	14,873,889.0	12.7	13,144,298.2	15.0	1,729,590.8	5.9	11.6
มากกว่า 200 คน	C	C	C	C	C	C	C
หมวดย่อยธุรกิจ							
การขายส่งและการขายปลีก การซ่อมยานยนต์และ จักรยานยนต์	20,435,468.7	17.5	16,391,660.5	19.0	4,043,808.3	13.8	19.8
การขายส่ง (ยกเว้นยานยนต์และจักรยานยนต์)	13,225,749.3	11.3	10,523,474.4	12.0	2,702,274.9	9.2	20.4
การขายปลีก (ยกเว้นยานยนต์และจักรยานยนต์)	64,544,477.2	55.1	49,908,417.2	56.8	14,636,060.0	50.0	22.7
ที่พักแรม	1,281,789.4	1.1	618,095.7	0.7	663,693.7	2.3	51.8
การบริการอาหารและเครื่องดื่ม	9,950,479.6	8.5	5,995,738.4	6.8	3,954,741.3	13.5	39.7
การผลิตภาพยนตร์ วัสดุทัศน และรายการโทรทัศน์ การบันทึก เสียงลงบนสื่อ และการจัดพิมพ์จำหน่ายหรือเผยแพร่ดนตรี	67,537.8	0.1	14,494.6	-	53,043.2	0.2	78.5
การจัดผังรายการและการแพร่ภาพกระจายเสียง	7,882.3	-	3,077.0	-	4,805.4	-	61.0
การจัดทำโปรแกรมคอมพิวเตอร์ การให้คำปรึกษาเกี่ยวกับ คอมพิวเตอร์ และกิจกรรมที่เกี่ยวข้อง	14,175.8	-	10,281.7	-	3,894.2	-	27.5
กิจกรรมอสังหาริมทรัพย์	3,351,259.5	2.9	1,929,538.4	2.2	1,421,721.2	5.0	42.4
กิจกรรมทางกฎหมายและการบัญชี	182,782.9	0.2	36,434.0	-	146,348.9	0.5	80.1
กิจกรรมของสำนักงานใหญ่และการบริการให้คำปรึกษา ด้านการบริหารจัดการ	39,251.2	-	10,733.9	-	28,517.4	0.1	72.7
กิจกรรมด้านสถาปัตยกรรมและวิศวกรรม รวมถึงการทดสอบ และการวิเคราะห์ทางเทคนิค	116,137.3	0.1	17,614.2	-	98,523.1	0.3	84.8
การโฆษณาและการวิจัยตลาด	171,815.6	0.1	105,487.5	0.1	66,328.1	0.2	38.6
กิจกรรมทางวิชาชีพ วิทยาศาสตร์ และเทคนิคอื่นๆ	73,695.0	0.1	38,742.6	-	34,952.4	0.1	47.4
กิจกรรมการให้เช่า	536,674.2	0.5	181,601.8	0.2	355,072.4	1.2	66.2
กิจกรรมการจ้างงาน	1,344.5	-	1,062.5	-	282.0	-	21.0
กิจกรรมของตัวแทนธุรกิจท่องเที่ยว การจัดนำเที่ยว การบริการสำรอง และกิจกรรมที่เกี่ยวข้อง	101,479.8	0.1	30,971.7	-	70,508.1	0.2	69.5
การบริการรักษาความปลอดภัยและการสืบสวน	150,208.6	0.1	91,795.9	0.1	58,412.7	0.2	38.9
กิจกรรมการบริการสำหรับอาคารและภูมิทัศน์	57,022.4	-	41,917.4	-	15,105.0	0.1	26.5
การบริการด้านการบริหารและสนับสนุนการดำเนินงาน ของสำนักงาน และกิจกรรมอื่นๆ ที่สนับสนุนทางธุรกิจ	1,413,258.6	1.2	1,256,755.8	1.4	156,502.8	0.5	11.1
กิจกรรมการสร้างสรรคดีศิลปะและความบันเทิง	21,802.4	-	5,162.8	-	16,639.6	0.1	76.3
กิจกรรมการพนันและการเสี่ยงโชค	26,840.7	-	15,151.8	-	11,688.9	-	43.5
กิจกรรมด้านการกีฬา ความบันเทิง และการนันทนาการ	99,245.9	0.1	37,393.2	-	61,852.6	0.2	62.3
การซ่อมคอมพิวเตอร์และของใช้ส่วนบุคคลและของใช้ในครัวเรือน	238,588.6	0.2	150,318.3	0.2	88,270.3	0.3	37.0
กิจกรรมบริการส่วนบุคคลอื่นๆ	994,173.8	0.8	424,500.9	0.5	569,672.9	2.0	57.3

หมายเหตุ : - ไม่มีข้อมูล หรือข้อมูลมีค่าเป็น 0 หรือมีข้อมูลจำนวนเล็กน้อย

C ข้อมูลปกปิด

3.2.3 รายได้จากการดำเนินงาน และมูลค่าเพิ่มเฉลี่ยต่อสถานประกอบการ

จากตาราง จ แสดงให้เห็นว่าสถานประกอบการธุรกิจฯ ในจังหวัดอุบลราชธานี มีรายได้จากการดำเนินงานและมูลค่าเพิ่มเฉลี่ยต่อสถานประกอบการ ประมาณ 2.7 ล้านบาท และ 682,400 บาท ตามลำดับ หากพิจารณาตามขนาดของสถานประกอบการ พบว่า สถานประกอบการที่มีคนทำงาน 51-200 คน มีรายได้จากการดำเนินงานและมูลค่าเพิ่มเฉลี่ยต่อสถานประกอบการสูงที่สุดคือประมาณ 464.8 ล้านบาท และ 54.0 ล้านบาท ตามลำดับ ในขณะที่สถานประกอบการที่มีคนทำงาน 1-5 คน มีรายได้จากการดำเนินงานและมูลค่าเพิ่มเฉลี่ยต่อสถานประกอบการต่ำที่สุดคือประมาณ 1.2 ล้านบาท และ 465,400 บาท ตามลำดับ

เมื่อพิจารณาตามหมวดย่อยธุรกิจ พบว่า ธุรกิจเกี่ยวกับการผลิตภาพยนตร์ วิดีทัศน์ และรายการโทรทัศน์ การบันทึกเสียงลงบนสื่อ และการจัดพิมพ์จำหน่ายหรือเผยแพร่ดนตรี มีรายได้จากการดำเนินงานและมูลค่าเพิ่มเฉลี่ยต่อสถานประกอบการสูงที่สุดประมาณ 16.9 ล้านบาท และ 13.3 ล้านบาท ตามลำดับ รองลงมาคือ ธุรกิจการขนส่ง (ยกเว้นยานยนต์และจักรยานยนต์) มีรายได้จากการดำเนินงานเฉลี่ยต่อสถานประกอบการประมาณ 7.2 ล้านบาท และการจัดทำโปรแกรมคอมพิวเตอร์ การให้คำปรึกษาเกี่ยวกับคอมพิวเตอร์ และกิจกรรมที่เกี่ยวข้อง มีรายได้จากการดำเนินการเฉลี่ยต่อสถานประกอบการประมาณ 7.1 ล้านบาท สำหรับธุรกิจเกี่ยวกับกิจกรรมการจ้างงาน มีรายได้จากการดำเนินงานและมูลค่าเพิ่มเฉลี่ยต่อสถานประกอบการต่ำที่สุดคือ 53,800 บาท และ 11,300 บาท ตามลำดับ

3.2.4 รายได้จากการดำเนินงาน และมูลค่าเพิ่มเฉลี่ยต่อคนทำงาน

สำหรับรายได้จากการดำเนินงานและมูลค่าเพิ่มเฉลี่ยต่อคนทำงานนั้น พบว่า สถานประกอบการธุรกิจฯ ในจังหวัดอุบลราชธานี มีรายได้จากการดำเนินงานและมูลค่าเพิ่มเฉลี่ยต่อคนทำงานประมาณ 1 ล้านบาท และ 250,700 บาท ตามลำดับ โดยสถานประกอบการ ที่มีคนทำงาน 31-50 คน มีรายได้จากการดำเนินงานและมูลค่าเพิ่มเฉลี่ยต่อคนทำงานสูงที่สุดประมาณ 6.9 ล้านบาท และ 839,500 บาท ตามลำดับ ในขณะที่สถานประกอบการที่มีคนทำงาน 1-5 คน มีรายได้จากการดำเนินงานและมูลค่าเพิ่มเฉลี่ยต่อคนทำงานต่ำที่สุดคือ 540,100 บาท และ 207,500 บาท ตามลำดับ

ด้านรายได้จากการดำเนินงานต่อคนทำงานและมูลค่าเพิ่มเฉลี่ยต่อคนทำงานในแต่ละหมวดย่อยธุรกิจ พบว่า ธุรกิจการบริการด้านการบริหารและสนับสนุนการดำเนินงานของสำนักงาน และกิจกรรมอื่นๆ ที่สนับสนุนทางธุรกิจ มีรายได้จากการดำเนินงานเฉลี่ยต่อคนทำงานสูงที่สุดประมาณ 2.2 ล้านบาท รองลงมาคือ การขนส่ง (ยกเว้นยานยนต์และจักรยานยนต์) มีรายได้จากการดำเนินงานเฉลี่ยต่อคนทำงาน ประมาณ 1.6 บาท ส่วนธุรกิจเกี่ยวกับกิจกรรมการสร้างสรรค์ศิลปะและความบันเทิง มีรายได้จากการดำเนินงานเฉลี่ยต่อคนทำงานต่ำที่สุดคือ 25,600 บาท

ตาราง จ รายได้จากการดำเนินงาน มูลค่าเพิ่มเฉลี่ยต่อสถานประกอบการ และต่อคนทำงาน จำแนกตาม

ขนาดของสถานประกอบการและหมวดย่อยธุรกิจ

หน่วย : พันบาท

ขนาดของสถานประกอบการ/ หมวดย่อยธุรกิจ	รายได้จากการดำเนินงานเฉลี่ย		มูลค่าเพิ่มเฉลี่ย	
	ต่อสถาน- ประกอบการ	ต่อคนทำงาน	ต่อสถาน- ประกอบการ	ต่อคนทำงาน
รวม	2,730.7	1,003.2	682.4	250.7
ขนาดของสถานประกอบการ (จำนวนคนทำงาน)				
1 – 5 คน	1,211.1	540.1	465.4	207.5
6 – 15 คน	11,304.9	1,264.4	2,648.6	296.2
16 – 25 คน	58,979.5	3,053.1	7,346.8	380.3
26 – 30 คน	70,505.1	2,545.6	9,820.1	354.6
31 – 50 คน	268,099.6	6,878.0	32,723.9	839.5
51 – 200 คน	464,809.0	5,116.6	54,049.7	595.0
มากกว่า 200 คน	C	C	C	C
หมวดย่อยธุรกิจ				
การขายส่งและการขายปลีก การซ่อมยานยนต์และจักรยายนต์	4,596.4	1,447.0	909.5	286.3
การขายส่ง (ยกเว้นยานยนต์และจักรยายนต์)	7,164.5	1,570.0	1,463.9	320.8
การขายปลีก (ยกเว้นยานยนต์และจักรยายนต์)	3,213.9	1,357.0	728.8	307.7
ที่พักแรม	2,168.8	418.3	1,123.0	216.6
การบริการอาหารและเครื่องดื่ม	1,338.9	414.3	532.1	164.7
การผลิตภาพยนตร์ วีดิทัศน์ และรายการโทรทัศน์ การบันทึกเสียงลงบนสื่อ และการจัดพิมพ์จำหน่ายหรือ เผยแพร่ดนตรี	16,884.4	1,164.4	13,260.8	914.5
การจัดผังรายการและการแพร่ภาพกระจายเสียง	358.3	197.1	218.4	120.1
การจัดทำโปรแกรมคอมพิวเตอร์ การให้คำปรึกษาเกี่ยวกับ คอมพิวเตอร์ และกิจกรรมที่เกี่ยวข้อง	7,087.9	525.0	1,947.1	144.2
การบริการสารสนเทศ	-	-	-	-
กิจกรรมอสังหาริมทรัพย์	1,336.2	524.5	566.9	222.5
กิจกรรมทางกฎหมายและการบัญชี	1,164.2	298.7	932.2	239.1
กิจกรรมของสำนักงานใหญ่และการบริการให้คำปรึกษา ด้านการบริหารจัดการ	3,019.3	530.4	2,193.6	385.4
กิจกรรมด้านสถาปัตยกรรมและวิศวกรรม รวมถึง การทดสอบและการวิเคราะห์ทางเทคนิค	5,279.0	1,149.9	4,478.3	975.5
การวิจัยและพัฒนาเชิงวิทยาศาสตร์	-	-	-	-
การโฆษณาและการวิจัยตลาด	1,620.9	457.0	625.7	176.4
กิจกรรมทางวิชาชีพ วิทยาศาสตร์ และเทคนิคอื่นๆ	646.4	266.0	306.6	126.2
กิจกรรมการให้เช่า	2,245.5	699.7	1,485.7	462.9
กิจกรรมการจ้างงาน	53.8	26.9	11.3	5.6
กิจกรรมของตัวแทนธุรกิจท่องเที่ยว การจัดหาเที่ยว การบริการสำรอง และกิจกรรมที่เกี่ยวข้อง	2,071.0	319.1	1,438.9	221.7
การบริการรักษาความปลอดภัยและการสืบสวน	5,563.3	573.3	2,163.4	222.9
กิจกรรมการบริการสำหรับอาคารและภูมิทัศน์	6,335.8	770.6	1,678.3	204.1
การบริการด้านการบริหารและสนับสนุนการดำเนินงาน ของสำนักงาน และกิจกรรมอื่นๆ ที่สนับสนุนทางธุรกิจ	4,618.5	2,239.7	511.4	248.0
กิจกรรมการสร้างสรรค์ศิลปะและความบันเทิง	325.4	25.6	248.4	19.5
กิจกรรมการพนันและการเสี่ยงโชค	447.3	223.7	194.8	97.4
กิจกรรมด้านการกีฬา ความบันเทิง และการนันทนาการ	800.4	205.1	498.8	127.8
การซ่อมคอมพิวเตอร์และของใช้ส่วนบุคคลและของใช้ในครัวเรือน	446.8	220.9	165.3	81.7
กิจกรรมบริการส่วนบุคคลอื่นๆ	242.6	143.2	139.0	82.1

หมายเหตุ : - ไม่มีข้อมูล หรือข้อมูลมีค่าเป็น 0 หรือมีข้อมูลจำนวนเล็กน้อย

C ข้อมูลปกปิด

3.3 ผลกระทบจากสถานการณ์การแพร่ระบาดของโรคติดเชื้อไวรัสโคโรนา 19

3.3.1 ระดับของผลกระทบที่สถานประกอบการได้รับจากสถานการณ์โควิด 19

ผลกระทบจากสถานการณ์การแพร่ระบาดของโรคติดเชื้อไวรัสโคโรนา 19 ของสถานประกอบการ ธุรกิจฯ ในจังหวัดอุบลราชธานี พบว่า ในปี 2565 ส่วนใหญ่สถานประกอบการได้รับผลกระทบจากสถานการณ์การแพร่ระบาดของโรคติดเชื้อไวรัสโคโรนา 19 ลดลงจากปี 2564 เมื่อพิจารณาตามรายการผลกระทบที่ได้รับพบว่า รายได้/ยอดสั่งซื้อสินค้าลดลง จำนวนลูกค้าน้อยลง ต้นทุนในการดำเนินธุรกิจสูงขึ้น และสภาพคล่องทางการเงินลดลง ในปี 2564 – 2565 ได้รับผลกระทบเป็นอย่างมาก สำหรับการชะลอการจ้างพนักงานใหม่ การเลิกจ้างพนักงาน และความล่าช้าในการขนส่งสินค้า ได้รับผลกระทบน้อย

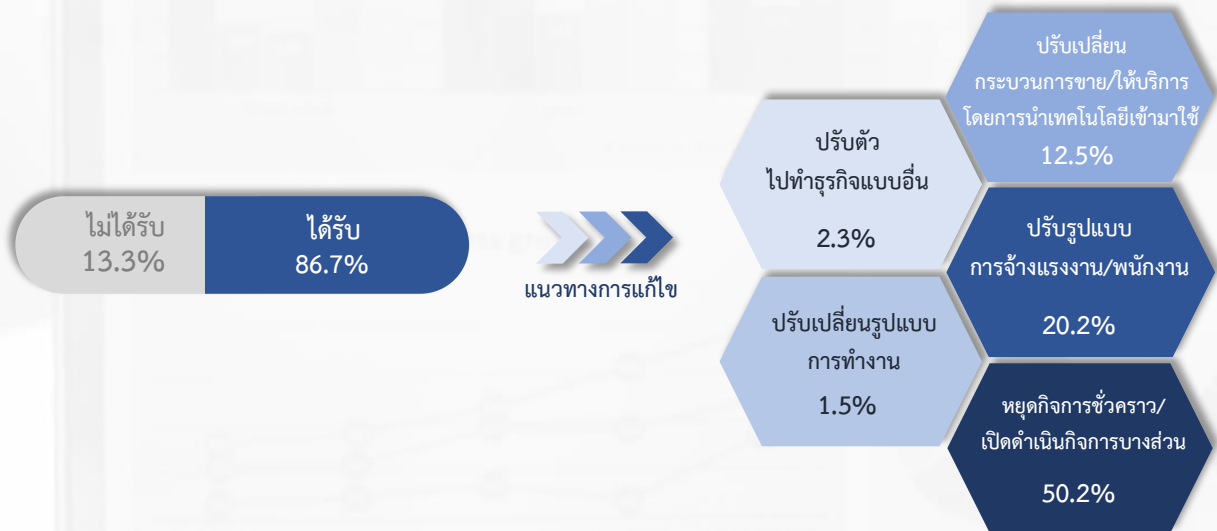
ตาราง ฉ ร้อยละของสถานประกอบการ จำแนกตามระดับของผลกระทบที่ได้รับจากสถานการณ์การแพร่ระบาดของโรคติดเชื้อไวรัสโคโรนา 19 ใน ปี 2564 และ ปี 2565

รายการ	ระดับผลกระทบที่ได้รับ											
	ปี 2564						ปี 2565					
	ไม่มีผลกระทบ	น้อยที่สุด	น้อย	ปานกลาง	มาก	มากที่สุด	ไม่มีผลกระทบ	น้อยที่สุด	น้อย	ปานกลาง	มาก	มากที่สุด
รายได้/ยอดสั่งซื้อสินค้าลดลง	0.2	0.8	6.2	25.1	34.7	33.1	0.6	0.7	4.6	30.2	30.0	34.0
จำนวนลูกค้าน้อยลง	0.8	1.2	6.6	24.3	33.7	33.5	1.3	0.8	6.2	28.6	30.3	32.8
ต้นทุนในการดำเนินธุรกิจสูงขึ้น	4.2	1.2	2.1	24.0	29.5	39.0	3.5	0.7	2.5	19.1	35.1	39.2
สภาพคล่องทางการเงินลดลง	2.2	2.3	5.1	25.7	31.4	33.2	2.8	1.0	5.1	23.8	36.4	31.0
ชะลอการจ้างพนักงานใหม่	64.9	8.7	3.4	9.6	7.4	6.1	64.2	7.4	1.7	4.3	14.3	8.1
เลิกจ้างพนักงาน	67.3	8.7	4.0	11.7	5.9	2.4	68.2	7.4	2.1	6.1	11.2	5.1
ความล่าช้าในการขนส่งสินค้า	60.2	6.3	7.8	13.7	7.8	4.3	64.7	7.2	2.5	8.2	10.2	7.2

3.3.2 แนวทางการแก้ไขปัญหาของสถานประกอบการที่ได้รับผลกระทบจากสถานการณ์โควิด 19

สำหรับแนวทางการแก้ไขปัญหาของสถานประกอบการที่ได้รับผลกระทบจากสถานการณ์โควิด 19 ในจังหวัดอุบลราชธานี ประมาณร้อยละ 86.7 ที่ได้รับผลกระทบและมีแนวทางแก้ไขปัญหา ดังนี้ หยุดกิจการชั่วคราว/เปิดดำเนินกิจการบางส่วน ปรับรูปแบบการจ้างแรงงาน/พนักงาน ปรับเปลี่ยนกระบวนการขาย/ให้บริการโดยการนำเทคโนโลยีเข้ามาใช้ ปรับตัวไปทำธุรกิจแบบอื่น และปรับเปลี่ยนรูปแบบการทำงาน

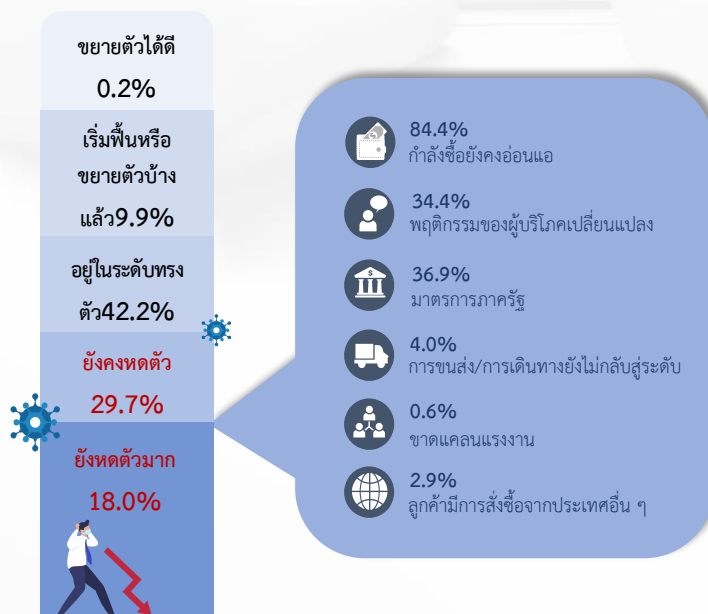
ภาพที่ 1 ร้อยละของสถานประกอบการจำแนกตามแนวทางการแก้ไขปัญหาของสถานประกอบการที่ได้รับผลกระทบจากสถานการณ์การแพร่ระบาดของโรคติดเชื้อไวรัสโควิด 19



3.3.3 การฟื้นตัวของสถานประกอบการโดยเปรียบเทียบสัดส่วนรายรับในปี 2565 กับรายรับในปี 2562 (ปีก่อนเกิดสถานการณ์โควิด 19)

สำหรับการฟื้นตัวของสถานประกอบการโดยเปรียบเทียบสัดส่วนรายรับในปี 2565 กับรายรับในปี 2562 (ปีก่อนเกิดสถานการณ์โควิด) ของสถานประกอบการธุรกิจฯ ในจังหวัดอุบลราชธานี พบว่า สถานประกอบการอยู่ในระดับทรงตัวประมาณร้อยละ 42.2% ยังคงหดตัว ยังหดตัวมาก เริ่มฟื้นหรือขยายตัวบ้างแล้ว และขยายตัวได้ดี ร้อยละ 29.7% ร้อยละ 18.0% ร้อยละ 9.9% และร้อยละ 0.2% ตามลำดับ

ภาพที่ 2 ร้อยละของสถานประกอบการจำแนกตามการฟื้นตัวของสถานประกอบการโดยเปรียบเทียบสัดส่วนรายรับในปี 2565 กับรายรับในปี 2562



3.4 ความคิดเห็นและข้อเสนอแนะของสถานประกอบการ

3.4.1 ปัญหาและอุปสรรคในการดำเนินกิจการของสถานประกอบการ

ผู้ประกอบการธุรกิจ ฯ ในจังหวัดอุบลราชธานี ประมาณร้อยละ 96.4 ได้แสดงความคิดเห็นในปัญหาและอุปสรรคที่สำคัญในการดำเนินกิจการ ดังนี้ การแพร่ระบาดของโรคติดเชื้อไวรัสโคโรนา 2019 เศรษฐกิจไม่ดี/ชะลอตัว ต้นทุนในการดำเนินธุรกิจสูงขึ้น กำลังซื้อของลูกค้าลดลง การแข่งขันทางการค้าเพิ่มขึ้น เป็นต้น

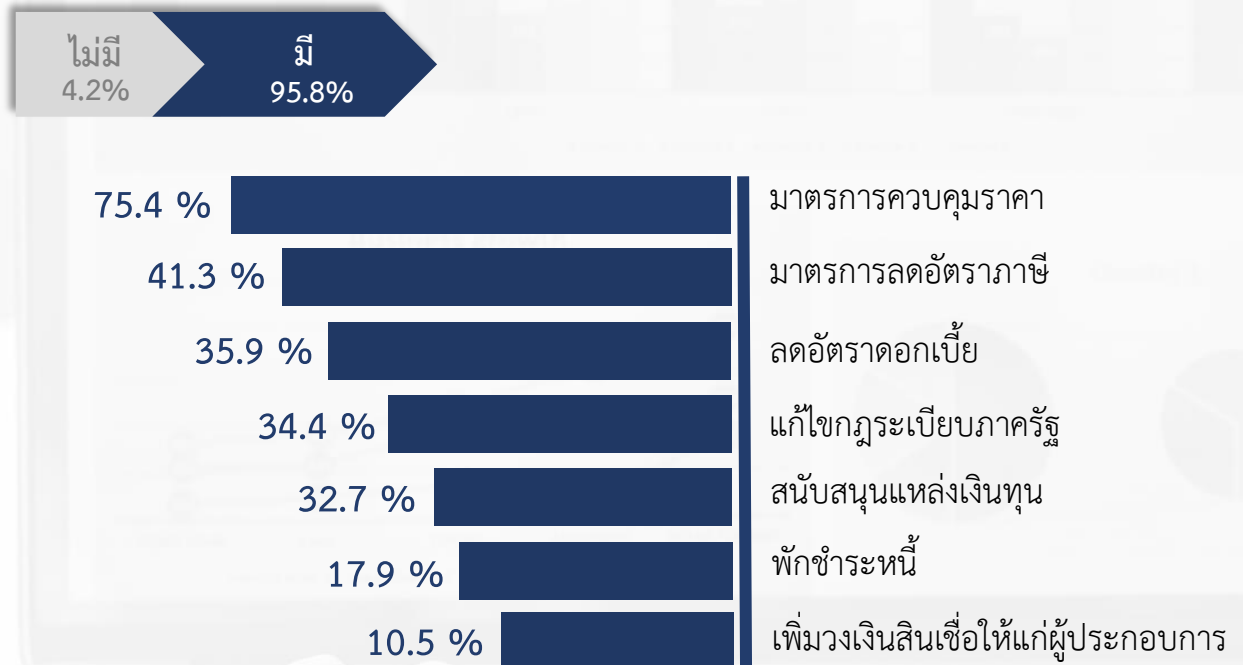
ภาพที่ 3 ร้อยละของสถานประกอบการ ที่มีปัญหาและอุปสรรคในการดำเนินกิจการ



3.4.2 ความช่วยเหลือที่ต้องการจากหน่วยงานของรัฐ

สำหรับความช่วยเหลือที่สถานประกอบการต้องการจากหน่วยงานของรัฐนั้น มีผู้ประกอบการธุรกิจฯ ในจังหวัดอุบลราชธานี ประมาณร้อยละ 95.8 ได้ระบุความต้องการและข้อเสนอแนะ ดังนี้ รัฐควรมีมาตรการควบคุมราคาสินค้า มาตรการลดอัตราภาษี ลดอัตราดอกเบี้ย แก้ไขกฎระเบียบภาครัฐ สนับสนุนแหล่งเงินทุน เป็นต้น

ภาพที่ 4 ร้อยละของสถานประกอบการ ที่ต้องการความช่วยเหลือจากหน่วยงานของรัฐ





ภาคผนวก ก



ตอนที่ 1 ข้อมูลทั่วไปของสถานประกอบการ

**ตอนที่ 1 ข้อมูลทั่วไปของสถานประกอบการ
จำแนกตามขนาดของสถานประกอบการ**

ตอนที่ 1	ข้อมูลทั่วไปของสถานประกอบการ จำแนกตามขนาดของสถานประกอบการ	
ตาราง 1	จำนวนและร้อยละของสถานประกอบการธุรกิจ จำแนกตามรูปแบบการจัดตั้งตามกฎหมาย และขนาดของสถานประกอบการ	51
ตาราง 2	จำนวนและร้อยละของสถานประกอบการธุรกิจ จำแนกตามรูปแบบการจัดตั้งทางเศรษฐกิจ และขนาดของสถานประกอบการ	52
ตาราง 3	จำนวนและร้อยละของสถานประกอบการธุรกิจ จำแนกตามระยะเวลาในการดำเนินกิจการ และขนาดของสถานประกอบการ	53
ตาราง 4	จำนวนและร้อยละของสถานประกอบการธุรกิจ จำแนกตามระยะเวลาการดำเนินกิจการ จำนวนชั่วโมงที่เปิดดำเนินการต่อวันในปี 2564 และขนาดของสถานประกอบการ	54
ตาราง 5	จำนวนและร้อยละของสถานประกอบการธุรกิจ จำแนกตามเงินทุนจดทะเบียน และขนาดของสถานประกอบการ	55
ตาราง 6	จำนวนและร้อยละของสถานประกอบการธุรกิจ จำแนกตามการมีต่างประเทศร่วมลงทุนหรือถือหุ้น และขนาดของสถานประกอบการ	56
ตาราง 7	จำนวนและร้อยละของสถานประกอบการธุรกิจ จำแนกตามการลงทุนในต่างประเทศ และขนาดของสถานประกอบการ	57

ตาราง 1 จำนวนและร้อยละของสถานประกอบการธุรกิจ จำนวนตามรูปแบบการจัดตั้งตามกฎหมาย และขนาดของสถานประกอบการ
TABLE 1 NUMBER AND PERCENTAGE OF BUSINESS ESTABLISHMENTS BY FORM OF LEGAL ORGANIZATION AND SIZE OF ESTABLISHMENT

ขนาดของสถานประกอบการ Number of establishments	จำนวน Number	ร้อยละ %	ส่วนบุคคล Individual proprietor	จำนวน Number	ร้อยละ %	ห้างหุ้นส่วนจำกัด partnership		จำนวน Number	ร้อยละ %	บริษัทจำกัด บริษัทจำกัด (มหาชน) Company limited, Public company limited	จำนวน Number	ร้อยละ %	ส่วนราชการ รัฐวิสาหกิจ Government, State-enterprises	จำนวน Number	ร้อยละ %	สหกรณ์ Cooperatives	จำนวน Number	ร้อยละ %	การรวมกลุ่ม Bundling	จำนวน Number	ร้อยละ %	วิสาหกิจชุมชน Community enterprise	จำนวน Number	ร้อยละ %	การจัดตั้ง ในรูปแบบอื่นๆ Others	จำนวน Number	ร้อยละ %	Total								
						จำนวน Number	ร้อยละ %																						จำนวน Number	ร้อยละ %	จำนวน Number	ร้อยละ %	จำนวน Number	ร้อยละ %	จำนวน Number	ร้อยละ %
รวม	42,884	100.0	29,685	69.2	906	2.1	1,269	3.0	0.0	632	1.5	2,322	5.4	7,514	17.5	553	1.3	547	1.3	15	0.0	2	0.7	1	0.4	2	1.2	3	9.1	31	50	51	200	persons		
1 - 5 คน	40,860	100.0	28,735	70.3	578	1.4	669	1.6	-	617	1.5	2,217	5.4	7,497	18.4	-	-	-	-	-	-	-	-	-	-	-	-	-	-	-	-	-	-	-	-	
6 - 10 คน	1,495	100.0	830	55.5	216	14.5	354	23.7	3	0.2	15	1.0	62	4.1	15	1.0	-	-	-	-	-	-	-	-	-	-	-	-	-	-	-	-	-	-	-	
11 - 15 คน	281	100.0	75	26.9	53	18.9	125	44.3	-	-	-	-	25	8.8	2	0.7	-	-	-	-	-	-	-	-	-	-	-	-	-	-	-	-	-	-	-	
16 - 25 คน	132	100.0	25	18.7	38	28.4	51	39.7	-	-	-	-	16	12.0	-	-	-	-	-	-	-	-	-	-	-	-	-	-	-	-	-	-	-	-	-	
26 - 30 คน	33	100.0	9	27.6	6	18.2	14	42.1	-	-	-	-	1	3.0	-	-	-	-	-	-	-	-	-	-	-	-	-	-	-	-	-	-	-	-	-	
31 - 50 คน	48	100.0	8	16.2	13	27.1	26	54.7	-	-	-	-	1	2.1	-	-	-	-	-	-	-	-	-	-	-	-	-	-	-	-	-	-	-	-	-	
51 - 200 คน	32	100.0	3	9.4	2	6.3	27	84.4	-	-	-	-	-	-	-	-	-	-	-	-	-	-	-	-	-	-	-	-	-	-	-	-	-	-	-	
มากกว่า 200 คน	3	100.0	-	-	-	-	3	100.0	-	-	-	-	-	-	-	-	-	-	-	-	-	-	-	-	-	-	-	-	-	-	-	-	-	-	-	-

ที่มา : สำนักสถิติและอุตสาหกรรม พ.ศ. 2565 (ธุรกิจทางการค้าและธุรกิจทางการบริการ) จังหวัดอุบลราชธานี สำนักงานสถิติแห่งชาติ กระทรวงดิจิทัลเพื่อเศรษฐกิจและสังคม
Source : The 2022 Business and Industrial Census (Trade and Services Industry) ubon Ratchathani Province, National Statistical Office, Ministry of Digital Economy and Society.

ตาราง 2 จำนวนและร้อยละของสถานประกอบการธุรกิจจำแนกตามรูปแบบการจัดตั้งทางเศรษฐกิจ และขนาดของสถานประกอบการ

TABLE 2 NUMBER AND PERCENTAGE OF BUSINESS ESTABLISHMENTS BY FORM OF ECONOMIC ORGANIZATION AND SIZE OF ESTABLISHMENT

ขนาดของสถานประกอบการ	จำนวนสถานประกอบการ			สำนักงานใหญ่			สำนักงานสาขา			
	Number of establishments			Head office			Branch			
	จำนวน	ร้อยละ	%	จำนวน	ร้อยละ	%	จำนวน	ร้อยละ	%	
รวม	42,884	100.0		41,637	97.1		113	0.3		2.6
1 - 5 คน	40,860	100.0		40,096	98.1		39	0.1		1.8
6 - 10 คน	1,495	100.0		1,213	81.2		22	1.5		17.4
11 - 15 คน	281	100.0		176	62.7		16	5.8		31.5
16 - 25 คน	132	100.0		85	64.7		16	12.0		23.3
26 - 30 คน	33	100.0		25	76.1		2	7.3		16.7
31 - 50 คน	48	100.0		31	64.6		8	17.2		18.2
51 - 200 คน	32	100.0		11	33.3		10	26.0		40.6
มากกว่า 200 คน	3	100.0		-	-		-	-		100.0

ที่มา : สำนักธุรกิจและอุตสาหกรรม พ.ศ. 2565 (ธุรกิจทางการค้าและธุรกิจทางการบริการ) จังหวัดอุบลราชธานี สำนักงานสถิติแห่งชาติ กระทรวงดิจิทัลเพื่อเศรษฐกิจและสังคม

Source : The 2022 Business and Industrial Census (Trade and Services Industry) Ubon Ratchathani Province, National Statistical Office, Ministry of Digital Economy and Society.

ตาราง 3 จำนวนและร้อยละของสถานประกอบการธุรกิจ จำนวนตามระยะเวลาในการดำเนินงาน และขนาดของสถานประกอบการ

TABLE 3 NUMBER AND PERCENTAGE OF BUSINESS ESTABLISHMENTS BY PERIOD OF OPERATION AND SIZE OF ESTABLISHMENT

ขนาดของสถานประกอบการ	จำนวนสถานประกอบการ														Size of establishment				
	Number of establishments		< 5				5 - 9				10 - 19					20 - 29		≥ 30	
	จำนวน	ร้อยละ	จำนวน	ร้อยละ	จำนวน	ร้อยละ	จำนวน	ร้อยละ	จำนวน	ร้อยละ	จำนวน	ร้อยละ	จำนวน	ร้อยละ		จำนวน	ร้อยละ		
รวม	42,884	100.0	8,489	19.8	13,323	31.1	12,755	29.7	8,161	19.0	156	0.4	Total						
1- 5 คน	40,860	100.0	8,198	20.1	12,570	30.8	12,186	29.8	7,858	19.2	48	0.1	1- 5 persons						
6 - 10 คน	1,495	100.0	230	15.4	578	38.7	411	27.5	207	13.8	69	4.6	6 - 10 persons						
11 - 15 คน	281	100.0	48	17.2	94	33.5	88	31.0	41	14.7	10	3.6	11 - 15 persons						
16 - 25 คน	132	100.0	7	5.5	45	33.8	35	26.6	28	21.2	17	12.9	16 - 25 persons						
26 - 30 คน	33	100.0	3	7.6	15	44.2	10	30.0	4	15.2	1	3.0	26 - 30 persons						
31 - 50 คน	48	100.0	2	4.2	15	32.8	11	23.4	11	21.9	9	17.7	31 - 50 persons						
51 - 200 คน	32	100.0	-	-	4	12.5	14	44.8	12	36.5	2	6.3	51 - 200 persons						
มากกว่า 200 คน	3	100.0	1	33.3	2	66.7	-	-	-	-	-	-	more than 200 persons						

ที่มา : สำนักงานธุรกิจและอุตสาหกรรม พ.ศ. 2565 (ธุรกิจทางการค้าและธุรกิจทางการบริการ) จังหวัดอุบลราชธานี สำนักงานสถิติแห่งชาติ กระทรวงดิจิทัลเพื่อเศรษฐกิจและสังคม

Source : The 2022 Business and Industrial Census (Trade and Services Industry) Ubon Ratchathani Province, National Statistical Office, Ministry of Digital Economy and Society.

ตาราง 4 จำนวนและร้อยละของสถานประกอบการธุรกิจ จำนวนตามระยะเวลาการดำเนินงาน จำนวนชั่วโมงที่เปิดดำเนินการต่อวันในปี 2564 และขนาดของสถานประกอบการ
TABLE 4 NUMBER AND PERCENTAGE OF BUSINESS ESTABLISHMENTS BY PERIOD OF OPERATION IN 2021 AND SIZE OF ESTABLISHMENT

ขนาดของสถานประกอบการ Number of establishments	ระยะเวลาการดำเนินงาน Period of operation in 2021												รวม Total				
	เดือน Months						ชั่วโมง Hours per day							Size of establishment			
	< 3	3 - 6	7 - 9	10 - 12	< 8	8 - 10	> 10										
จำนวน Number	ร้อยละ %	จำนวน Number	ร้อยละ %	จำนวน Number	ร้อยละ %	จำนวน Number	ร้อยละ %	จำนวน Number	ร้อยละ %	จำนวน Number	ร้อยละ %	จำนวน Number	ร้อยละ %	จำนวน Number	ร้อยละ %	จำนวน Number	ร้อยละ %
42,884	100.0	541	1.3	840	2.0	762	1.8	40,741	95.0	1,879	4.4	28,428	66.3	12,577	29.3	29.3	
40,860	100.0	530	1.3	786	1.9	715	1.8	38,829	95.0	1,802	4.4	27,077	66.3	11,981	29.3	29.3	1 - 5 persons
1,495	100.0	-	-	43	2.9	41	2.8	1,411	94.4	38	2.6	1,007	67.3	450	30.1	30.1	6 - 10 persons
281	100.0	8	2.9	5	1.6	4	1.4	264	94.0	24	8.5	178	63.4	79	28.2	28.2	11 - 15 persons
132	100.0	3	2.4	3	2.4	-	-	126	95.2	13	9.7	93	70.1	26	20.2	20.2	16 - 25 persons
33	100.0	-	-	3	9.1	1	3.0	29	87.9	-	-	26	80.3	7	19.7	19.7	26 - 30 persons
48	100.0	-	-	-	-	-	-	48	100.0	2	4.2	30	62.5	16	33.3	31 - 50 persons	
32	100.0	-	-	-	-	1	3.1	31	96.9	-	-	15	46.9	17	53.1	51 - 200 persons	
3	100.0	-	-	-	-	-	-	3	100.0	-	-	2	66.7	1	33.3	more than 200 persons	

ที่มา : สำนักงานธุรกิจและอุตสาหกรรม พ.ศ. 2565 (ธุรกิจทางการค้าและธุรกิจทางการบริการ) จังหวัดอุบลราชธานี สำนักงานสถิติแห่งชาติ กระทรวงดิจิทัลเพื่อเศรษฐกิจและสังคม

Source : The 2022 Business and Industrial Census (Trade and Services Industry) Ubon Ratchathani Province, National Statistical Office, Ministry of Digital Economy and Society.

ตาราง 5 จำนวนและร้อยละของสถานประกอบการธุรกิจ จำแนกตามเงินทุนจดทะเบียน และขนาดของสถานประกอบการ

TABLE 5 NUMBER AND PERCENTAGE OF BUSINESS ESTABLISHMENTS BY REGISTERED CAPITAL AND SIZE OF ESTABLISHMENT

ขนาดของสถานประกอบการ	จำนวนสถานประกอบการ		มูลค่าทุนจดทะเบียน (ล้านบาท)										มูลค่าเงินทุนจดทะเบียน		
	No		Registered capital (Million baht)										Value of Registered capital		
	จำนวน	ร้อยละ	< 1	1 - 9	10 - 49	50 - 99	100 - 199	200 - 499	500 - 999	≥ 1,000	จำนวน	ร้อยละ			
รวม	2,175	100.00	267	933	76	4	5	4	0.18	-	-	3	0.14	10,040,483,180.0	Total
1-5 คน	1,246	100.00	198	561	1	-	-	-	-	-	-	-	-	876,695,900.0	1- 5 persons
6 - 10 คน	571	100.00	55	233	33	-	-	-	-	-	-	-	-	1,161,021,930.0	6 - 10 persons
11 - 15 คน	178	100.00	9	67	13	-	-	-	-	-	-	-	-	433,524,600.0	11 - 15 persons
16 - 25 คน	90	100.00	3	43	12	-	1	1.48	-	-	-	-	-	436,781,100.0	16 - 25 persons
26 - 30 คน	20	100.00	-	10	4	-	-	-	-	-	-	-	-	103,500,000.0	26 - 30 persons
31 - 50 คน	39	100.00	-	17	8	2	4.46	3	6.37	2	5.10	-	-	1,329,650,000.0	31 - 50 persons
51 - 200 คน	29	100.00	1	4.60	4	2	8.05	1	3.45	2	6.90	3	10.34	5,699,329,650.0	51 - 200 persons
มากกว่า 200 คน	3	100.00	-	-	-	-	-	-	-	-	-	-	-	-	more than 200 persons

หมายเหตุ : เฉพาะสถานประกอบการที่มีรูปแบบการจดทะเบียนทั้งหมดเป็นทั้งส่วนจำกัด ทั้งหุ้นส่วนสามัญนิติบุคคล บริษัทจำกัด และบริษัทจำกัด (มหาชน)

Note : Only establishments which were juristic partnership, company limited and public company limited.

ที่มา : สำนักส่งเสริมและอุตสาหกรรม พ.ศ. 2565 (ธุรกิจทางการบริการ) จังหวัดอุตรดิตถ์ สำนักงานสถิติแห่งชาติ กระทรวงดิจิทัลเพื่อเศรษฐกิจและสังคม

Source : The 2022 Business and Industrial Census (Trade and Services Industry) Ubon Ratchathani Province, National Statistical Office, Ministry of Digital Economy and Society.

ตาราง 6 จำนวนและร้อยละของสถานประกอบการธุรกิจ จำนวนตามการมีต่างประเทศหรือถือหุ้น และขนาดของสถานประกอบการ

TABLE 6 NUMBER AND PERCENTAGE OF BUSINESS ESTABLISHMENTS BY HAVING FOREIGN INVESTMENTS OR HOLDING SHARE AND SIZE OF ESTABLISHMENT

ขนาดของสถานประกอบการ	จำนวนสถานประกอบการ	ไม่มีต่างประเทศ		มีผู้ถือหุ้นต่างชาติแต่ละรายถือหุ้น		ร้อยละ	จำนวน	ร้อยละ	จำนวน	ร้อยละ	Total
		จำนวน	ร้อยละ	จำนวน	ร้อยละ						
1- 5 คน	1,246	100.0	100.0	1	0.1	-	-	-	-	-	-
6 - 10 คน	571	100.0	100.0	-	-	-	-	-	-	-	1- 5 persons
11 - 15 คน	178	100.0	100.0	-	-	-	-	-	-	-	6 - 10 persons
16 - 25 คน	90	100.0	100.0	-	-	-	-	-	-	-	11 - 15 persons
26 - 30 คน	20	100.0	100.0	-	-	-	-	-	-	-	16 - 25 persons
31 - 50 คน	39	100.0	97.5	1	2.6	-	-	-	-	-	26 - 30 persons
51 - 200 คน	29	100.0	100.0	-	-	-	-	-	-	-	31 - 50 persons
มากกว่า 200 คน	3	100.0	100.0	3	100.0	-	-	-	-	-	51 - 200 persons
											more than 200 persons

หมายเหตุ : เฉพาะสถานประกอบการที่มีรูปแบบการจัดตั้งตามกฎหมายเป็นห้างหุ้นส่วนจำกัด ห้างหุ้นส่วนสามัญนิติบุคคล บริษัทจำกัด และบริษัทจำกัด (มหาชน)

Note : Only establishments which were juristic partnership, company limited and public company limited.

ที่มา : สำนักงานธุรกิจและอุตสาหกรรม พ.ศ. 2565 (ธุรกิจทางการค้าและธุรกิจทางการบริการ) จังหวัดอุบลราชธานี สำนักงานสถิติแห่งชาติ กระทรวงดิจิทัลเพื่อเศรษฐกิจและสังคม

Source : The 2022 Business and Industrial Census (Trade and Services Industry) Ubon Ratchathani Province, National Statistical Office, Ministry of Digital Economy and Society.

ตาราง 7 จำนวนและร้อยละของสถานประกอบการธุรกิจ จำนวนตามการลงทุนในต่างประเทศ และขนาดของสถานประกอบการ

TABLE 7 NUMBER AND PERCENTAGE OF BUSINESS ESTABLISHMENTS BY INVESTMENT IN ABROAD AND SIZE OF ESTABLISHMENT

ขนาดของสถานประกอบการ	จำนวนสถานประกอบการ		ไม่มีการลงทุน ในต่างประเทศ		ร้อยละ %	จำนวน Number	ร้อยละ %	Total
	Number of establishments		No investment in abroad					
	จำนวน Number	ร้อยละ %	จำนวน Number	ร้อยละ %				
รวม	2,176	100.0	2,175	100.0	100.0	2,175	100.0	Total
1- 5 คน	1,246	100.0	1,246	100.0	100.0	1,246	100.0	1- 5 persons
6 - 10 คน	571	100.0	571	100.0	100.0	571	100.0	6 - 10 persons
11 - 15 คน	178	100.0	178	100.0	100.0	178	100.0	11 - 15 persons
16 - 25 คน	90	100.0	90	100.0	100.0	90	100.0	16 - 25 persons
26 - 30 คน	20	100.0	20	100.0	100.0	20	100.0	26 - 30 persons
31 - 50 คน	39	100.0	38	100.0	100.0	38	100.0	31 - 50 persons
51 - 200 คน	29	100.0	29	100.0	100.0	29	100.0	51 - 200 persons
มากกว่า 200 คน	3	100.0	3	100.0	100.0	3	100.0	more than 200 persons

หมายเหตุ : เฉพาะสถานประกอบการที่มีรูปแบบการจัดตั้งตามกฎหมายเป็นบริษัทจำกัด และบริษัทจำกัด (มหาชน)

Note : Only establishments which were company limited and public company limited.

ที่มา : สำมะโนธุรกิจและอุตสาหกรรม พ.ศ. 2565 (ธุรกิจทางการค้าและธุรกิจทางการบริการ) จังหวัดอุบลราชธานี สำนักงานสถิติแห่งชาติ กระทรวงดิจิทัลเพื่อเศรษฐกิจและสังคม

Source : The 2022 Business and Industrial Census (Trade and Services Industry) Ubon Ratchathani Province, National Statistical Office, Ministry of Digital Economy and Society.

ตอนที่ 1 ข้อมูลทั่วไปของสถานประกอบการ
จำแนกตามหมวดย่อยธุรกิจ

สารบัญตารางสถิติ

ตอนที่ 1	ข้อมูลทั่วไปของสถานประกอบการ จำแนกตามหมวดย่อยธุรกิจ	
ตาราง 1	จำนวนและร้อยละของสถานประกอบการธุรกิจ จำแนกตามรูปแบบการจัดตั้ง ตามกฎหมาย และหมวดย่อยธุรกิจ	63
ตาราง 2	จำนวนและร้อยละของสถานประกอบการธุรกิจ จำแนกตามรูปแบบการจัดตั้ง ทางเศรษฐกิจ และหมวดย่อยธุรกิจ	65
ตาราง 3	จำนวนและร้อยละของสถานประกอบการธุรกิจ จำแนกตามระยะเวลา ในการดำเนินกิจการ และหมวดย่อยธุรกิจ	67
ตาราง 4	จำนวนและร้อยละของสถานประกอบการธุรกิจ จำแนกตามระยะเวลา การดำเนินกิจการ จำนวนชั่วโมงที่เปิดดำเนินการต่อวันในปี 2564 และ หมวดย่อยธุรกิจ	69
ตาราง 5	จำนวนและร้อยละของสถานประกอบการธุรกิจ จำแนกตามเงินทุน จดทะเบียน และหมวดย่อยธุรกิจ	70
ตาราง 6	จำนวนและร้อยละของสถานประกอบการธุรกิจ จำแนกตามการมีต่างประเทศ ร่วมลงทุนหรือถือหุ้น และหมวดย่อยธุรกิจ	72

ตาราง 1 จำนวนและร้อยละของสถานประกอบการธุรกิจ จำนวนตามรูปแบบการจัดตั้งตามกฎหมาย และหน่วยย่อยธุรกิจ

TABLE 1 NUMBER AND PERCENTAGE OF BUSINESS ESTABLISHMENTS BY FORM OF LEGAL ORGANIZATION AND DIVISION OF BUSINESS INDUSTRY

รหัส Code	หน่วยย่อยธุรกิจ	จำนวนสถาน- ประกอบการ Number of establishments		ส่วนบุคคล Individual proprietor		หุ้นส่วนจำกัด หุ้นส่วนสามัญ นิติบุคคล Juristic partnership		บริษัทจำกัด บริษัทจำกัด (มหาชน) Company limited, Public company limited		ส่วนราชการ รัฐวิสาหกิจ Government, State-enterprises		สหกรณ์ Cooperatives		การรวมกลุ่ม Bundling		วิสาหกิจชุมชน Community enterprise		การจัดตั้ง ในรูปแบบอื่นๆ Others		Division of business industry
		จำนวน Number	ร้อยละ %	จำนวน Number	ร้อยละ %	จำนวน Number	ร้อยละ %	จำนวน Number	ร้อยละ %	จำนวน Number	ร้อยละ %	จำนวน Number	ร้อยละ %	จำนวน Number	ร้อยละ %	จำนวน Number	ร้อยละ %	จำนวน Number	ร้อยละ %	
45	การขายส่งและค้าปลีก การช้อปปิ้งออนไลน์ และกิจการยานยนต์	42,884	100.0	29,685	69.2	906	2.1	1,269	3.0	3	0.0	632	1.5	2,322	5.4	7,514	17.5	553	1.3	Wholesale and retail trade; repair of motor vehicles and motorcycles
46	การขายส่ง (ยกเว้นยานยนต์และจักรยานยนต์)	1,846	100.0	1,495	81.0	135	7.3	138	7.5	-	-	37	2.0	41	2.2	-	-	-	-	Wholesale trade (except of motor vehicles and motorcycles)
47	การขายปลีก (ยกเว้นยานยนต์และจักรยานยนต์) ที่ทันสมัย	20,083	100.0	8,064	40.2	476	2.4	683	3.4	-	-	595	3.0	2,253	11.2	7,468	37.2	544	2.7	Retail trade (except of motor vehicles and motorcycles)
55	การบริการอาหารและเครื่องดื่ม	591	100.0	548	92.7	15	2.6	28	4.7	-	-	-	-	-	-	-	-	-	-	Accommodation
56	การบริการอาหารและเครื่องดื่ม	7,432	100.0	7,357	99.0	2	0.0	73	1.0	-	-	-	-	-	-	-	-	-	-	Food and beverage service activities
59	การผลิตภาพยนตร์ สื่อดิจิทัล และรายการโทรทัศน์ การบันทึกเสียงลงบนสื่อ และการจัดพิมพ์จำหน่ายหรือเผยแพร่สื่อดิจิทัล	4	100.0	2	50.0	1	25.0	1	25.0	-	-	-	-	-	-	-	-	-	-	Motion picture, video and television programme production, sound recording and music publishing activities
60	การจัดตั้งรายการและการแพร่ภาพกระจายเสียง	22	100.0	20	90.9	-	-	-	-	2	9.1	-	-	-	-	-	-	-	-	Programming and broadcasting activities
62	การจัดทำโปรแกรมคอมพิวเตอร์ การให้บริการเกี่ยวกับคอมพิวเตอร์ และกิจกรรมที่เกี่ยวข้อง	2	100.0	-	-	-	-	2	100.0	-	-	-	-	-	-	-	-	-	-	Computer programming, consultancy and related activities
63	การบริการสารสนเทศ	-	-	-	-	-	-	-	-	-	-	-	-	-	-	-	-	-	-	Information service activities
68	กิจกรรมส่งเสริมทรัพย์สิน	2,508	100.0	2,440	97.3	3	0.1	64	2.5	1	0.0	-	-	-	-	-	-	-	-	Real estate activities
69	กิจกรรมทางกฎหมายและการบัญชี	157	100.0	147	93.6	9	5.7	1	0.6	-	-	-	-	-	-	-	-	-	-	Legal and accounting activities
70	กิจกรรมของสำนักงานใหญ่และการบริการให้คำปรึกษาด้านการบริหารจัดการ	13	100.0	10	76.9	-	-	3	23.1	-	-	-	-	-	-	-	-	-	-	Activities of head offices; management consultancy activities
71	กิจกรรมด้านสถาปัตยกรรมและวิศวกรรม	22	100.0	13	59.1	1	4.6	8	36.4	-	-	-	-	-	-	-	-	-	-	Architectural and engineering activities; technical testing and analysis
72	รวมถึงการทดสอบและการวิเคราะห์ทางเทคนิค การวิจัยและพัฒนาเชิงวิทยาศาสตร์	-	-	-	-	-	-	-	-	-	-	-	-	-	-	-	-	-	-	Scientific research and development
73	การโฆษณาและการวิจัยตลาด	106	100.0	85	80.2	-	-	21	19.8	-	-	-	-	-	-	-	-	-	-	Advertising and market research
74	กิจกรรมทางวิชาชีพ วิทยาศาสตร์ และเทคนิคอื่นๆ	114	100.0	114	100.0	-	-	-	-	-	-	-	-	-	-	-	-	-	-	Other professional, scientific and technical activities
77	กิจกรรมการให้เช่า	239	100.0	210	88.1	19	7.7	-	-	-	-	-	-	5	2.1	1	0.4	4	1.7	Rental and leasing activities
78	กิจกรรมการจ้างงาน	25	100.0	25	100.0	-	-	-	-	-	-	-	-	-	-	-	-	-	-	Employment activities
79	กิจกรรมของตัวแทนธุรกิจท่องเที่ยว การจัดนำเที่ยว การบริการสำรอง และกิจกรรมที่เกี่ยวข้อง	49	100.0	45	92.5	2	3.4	2	4.1	-	-	-	-	-	-	-	-	-	-	Travel agency, tour operator, reservation service and related activities

ตาราง 1 จำนวนและร้อยละของสถานประกอบการธุรกิจ จำแนกตามรูปแบบการจัดตั้งตามกฎหมาย และหมวดธุรกิจ (ต่อ)
 TABLE 1 NUMBER AND PERCENTAGE OF BUSINESS ESTABLISHMENTS BY FORM OF LEGAL ORGANIZATION AND DIVISION OF BUSINESS INDUSTRY (Cont'd.)

รหัส Code	หมวดหมู่ธุรกิจ	จำนวนสถาน- ประกอบการ		จำนวนบุคคล		ห้างหุ้นส่วนจำกัด		บริษัทจำกัด		ส่วนราชการ		สหกรณ์		การรวมกลุ่ม		วิสาหกิจชุมชน		การจัดตั้ง		Division of business industry
		Number of establishments		Individual proprietor		หุ้นบุคคล		บริษัทจำกัด (มหาชน)		Government, State-enterprises		Cooperatives		Bundling		Community enterprise		ในรูปแบบอื่นๆ Others		
		จำนวน Number	ร้อยละ %	จำนวน Number	ร้อยละ %	จำนวน Number	ร้อยละ %	จำนวน Number	ร้อยละ %	จำนวน Number	ร้อยละ %	จำนวน Number	ร้อยละ %	จำนวน Number	ร้อยละ %	จำนวน Number	ร้อยละ %	จำนวน Number	ร้อยละ %	
80	การบริการรักษาความปลอดภัยและการสืบสวน	27	100.0	8	29.6	10	35.2	9	35.2	-	-	-	-	-	-	-	-	-	-	Security and investigation activities
81	กิจกรรมการบริการสำหรับอาคารและภูมิทัศน์	9	100.0	3	33.3	6	66.7	-	-	-	-	-	-	-	-	-	-	-	-	Services to buildings and landscape activities
82	การบริหารจัดการบริหารและสนับสนุนการค้าในเมือง	306	100.0	226	73.8	-	-	35	11.4	-	-	-	-	-	-	45	14.8	-	-	Office administrative, office support and other business support activities
90	ขอสำเนาผลงาน และกิจกรรมอื่นๆ ที่สนับสนุนทางธุรกิจ	67	100.0	39	58.9	-	-	-	-	-	-	-	-	23	34.3	-	-	5	6.8	Creative, arts and entertainment activities
92	กิจกรรมการพนันและเกมเสี่ยงโชค	60	100.0	60	100.0	-	-	-	-	-	-	-	-	-	-	-	-	-	-	Gambling and betting activities
93	กิจกรรมด้านกีฬา ความบันเทิง และการนันทนาการ	124	100.0	123	99.2	-	-	1	0.8	-	-	-	-	-	-	-	-	-	-	Sports activities and amusement and recreation activities
95	การซ่อมคอมพิวเตอร์และเครื่องใช้ส่วนบุคคล และของใช้ในชีวิตประจำวัน	534	100.0	531	99.4	2	0.4	1	0.2	-	-	-	-	-	-	-	-	-	-	Repair of computers and personal and household goods
96	กิจกรรมบริการส่วนบุคคลอื่นๆ	4,098	100.0	3,998	97.6	95	2.3	5	0.1	-	-	-	-	-	-	-	-	-	-	Other personal service activities

ที่มา : สำนักข้อมูลและอุตสาหกรรม พ.ศ. 2565 (ธุรกิจทางการค้าและธุรกิจบริการ) จังหวัดอุบลราชธานี สำนักงานสถิติแห่งชาติ กระทรวงดิจิทัลเพื่อเศรษฐกิจและสังคม
 Source : The 2022 Business and Industrial Census (Trade and Services Industry) Ubon Ratchathani Province, National Statistical Office, Ministry of Digital Economy and Society.

ตาราง 2 จำนวนและร้อยละของสถานประกอบการธุรกิจจำแนกตามรูปแบบการจัดตั้งทางเศรษฐกิจ และหมวดย่อยธุรกิจ
TABLE 2 NUMBER AND PERCENTAGE OF BUSINESS ESTABLISHMENTS BY FORM OF ECONOMIC ORGANIZATION AND DIVISION OF BUSINESS INDUSTRY

รหัส Code	หมวดย่อยธุรกิจ	จำนวนสถานประกอบการ				สำนักงานเพียงตัว				สำนักงานใหญ่				สำนักงานสาขา				Division of business industry
		Establishments		Single unit		Head office		Branch		Establishments		Single unit		Head office		Branch		
		จำนวน Number	ร้อยละ %	จำนวน Number	ร้อยละ %	จำนวน Number	ร้อยละ %	จำนวน Number	ร้อยละ %	จำนวน Number	ร้อยละ %	จำนวน Number	ร้อยละ %	จำนวน Number	ร้อยละ %	จำนวน Number	ร้อยละ %	
	รวม	42,884	100.0	41,637	97.1	113	0.3	1,134	2.6	Total								
45	การขายส่งและการขายปลีก การซ่อมยานยนต์ และจักรยานยนต์	4,446	100.0	4,053	91.2	14	0.3	379	8.5	Wholesale and retail trade; repair of motor vehicles and motorcycles								
46	การขายส่ง (ยกเว้นยานยนต์และจักรยานยนต์)	1,846	100.0	1,747	94.6	9	0.5	90	4.9	Wholesale trade (except of motor vehicles and motorcycles)								
47	การขายปลีก (ยกเว้นยานยนต์และจักรยานยนต์)	20,083	100.0	19,411	96.7	85	0.4	587	2.9	Retail trade (except of motor vehicles and motorcycles)								
55	ที่พักแรม	591	100.0	590	99.8	-	-	1	0.2	Accommodation								
56	การบริการอาหารและเครื่องดื่ม	7,432	100.0	7,382	99.3	3	0.0	47	0.6	Food and beverage service activities								
59	การผลิตภาพยนตร์ วิดีทัศน์ และรายการโทรทัศน์ การบันทึกเสียงลงบนสื่อ และการจัดพิมพ์จำหน่ายหรือเผยแพร่ดนตรี	4	100.0	4	100.0	-	-	-	-	Motion picture, video and television programme production, sound recording and music publishing activities								
60	การจัดส่งรายการและการแพร่ภาพกระจายเสียง	22	100.0	22	100.0	-	-	-	-	Programming and broadcasting activities								
62	การจัดทำโปรแกรมคอมพิวเตอร์ การให้คำปรึกษาเกี่ยวกับคอมพิวเตอร์ และกิจกรรมที่เกี่ยวข้อง	2	100.0	2	100.0	-	-	-	-	Computer programming, consultancy and related activities								
63	การบริการสารสนเทศ	-	-	-	-	-	-	-	-	Information service activities								
68	กิจกรรมอสังหาริมทรัพย์	2,508	100.0	2,495	99.5	-	-	13	0.5	Real estate activities								
69	กิจกรรมทางกฎหมายและการบัญชี	157	100.0	157	100.0	-	-	-	-	Legal and accounting activities								
70	กิจกรรมของสำนักงานใหญ่และการบริการให้คำปรึกษาด้านการบริหารจัดการ	13	100.0	10	76.9	-	-	3	23.1	Activities of head offices; management consultancy activities								
71	กิจกรรมด้านสถาปัตยกรรมและวิศวกรรม รวมถึงการทดสอบและการวิเคราะห์ทางเทคนิค	22	100.0	22	100.0	-	-	-	-	Architectural and engineering activities; technical testing and analysis								
72	การวิจัยและพัฒนาเชิงวิทยาศาสตร์	-	-	-	-	-	-	-	-	Scientific research and development								
73	การโฆษณาและการวิจัยตลาด	106	100.0	106	100.0	-	-	-	-	Advertising and market research								
74	กิจกรรมทางวิชาชีพ วิทยาศาสตร์ และเทคนิคอื่น ๆ	114	100.0	112	98.3	-	-	2	1.8	Other professional, scientific and technical activities								
77	กิจกรรมการให้เช่า	239	100.0	239	100.0	-	-	-	-	Rental and leasing activities								
78	กิจกรรมการจ้างงาน	25	100.0	25	100.0	-	-	-	-	Employment activities								
79	กิจกรรมของตัวแทนธุรกิจท่องเที่ยว การจัดนำเที่ยว การบริการสำรอง และกิจกรรมที่เกี่ยวข้อง	49	100.0	48	98.0	1	2.0	-	-	Travel agency, tour operator, reservation service and related activities								

ตาราง 2 จำนวนและร้อยละของสถานประกอบการธุรกิจจำแนกตามรูปแบบการจัดตั้งทางเศรษฐกิจ และหมวดย่อยธุรกิจ (ต่อ)

TABLE 2. NUMBER AND PERCENTAGE OF BUSINESS ESTABLISHMENTS BY FORM OF ECONOMIC ORGANIZATION AND DIVISION OF BUSINESS INDUSTRY (Cont'd.)

รหัส Code	หมวดย่อยธุรกิจ	จำนวนสถานประกอบการ		สำนักงานเดี่ยว		สำนักงานใหญ่		สำนักงานสาขา		Division of business industry	
		Number of establishments		Single unit		Head office		Branch			
		จำนวน Number	ร้อยละ %	จำนวน Number	ร้อยละ %	จำนวน Number	ร้อยละ %	จำนวน Number	ร้อยละ %		
80	การบริการรักษาความปลอดภัยและการสืบสวน	27	100.0	24	90.7	-	-	-	3	9.3	Security and investigation activities
81	กิจกรรมการบริการสำหรับอาคารและภูมิทัศน์	9	100.0	9	100.0	-	-	-	-	-	Services to buildings and landscape activities
82	การบริการด้านการบริหารและสนับสนุนการดำเนินงานของสำนักงาน และกิจกรรมอื่นๆ ที่สนับสนุนทางธุรกิจ	306	100.0	306	100.0	-	-	-	-	-	Office administrative, office support and other business support activities
90	กิจกรรมการสร้างสรรคดีลและละความบันเทิง	67	100.0	67	100.0	-	-	-	-	-	Creative, arts and entertainment activities
92	กิจกรรมการพนันและการเสี่ยงโชค	60	100.0	60	100.0	-	-	-	-	-	Gambling and betting activities
93	กิจกรรมด้านการศึกษา ความบันเทิง และการนันทนาการ	124	100.0	124	100.0	-	-	-	-	-	Sports activities and amusement and recreation activities
95	การซ่อมคอมพิวเตอร์และของใช้ส่วนบุคคลและของใช้ในครัวเรือน	534	100.0	532	99.6	1	0.2	-	1	0.2	Repair of computers and personal and household goods
96	กิจกรรมบริการส่วนบุคคลอื่นๆ	4,098	100.0	4,090	99.8	-	-	-	8	0.2	Other personal service activities

ที่มา : สำนักงานธุรกิจและอุตสาหกรรม พ.ศ. 2565 (ธุรกิจทางการค้าและธุรกิจทางการบริการ) จังหวัดอุบลราชธานี สำนักงานสถิติแห่งชาติ กระทรวงดิจิทัลเพื่อเศรษฐกิจและสังคม

Source : The 2022 Business and Industrial Census (Trade and Services Industry) Ubon Ratchathani Province, National Statistical Office, Ministry of Digital Economy and Society.

ตาราง 3 จำนวนและร้อยละของสถานประกอบการธุรกิจ จำแนกตามระยะเวลาในการดำเนินงาน และหมวดหมู่ธุรกิจ
TABLE 3 NUMBER AND PERCENTAGE OF BUSINESS ESTABLISHMENTS BY PERIOD OF OPERATION AND DIVISION OF BUSINESS INDUSTRY

รหัส Code	หมวดหมู่ธุรกิจ	ระยะเวลาในการดำเนินงาน (ปี) Period of operation (Year)												Division of business industry
		จำนวนสถานประกอบการ		< 5		5 - 9		10 - 19		20 - 29		≥ 30		
		จำนวน Number	ร้อยละ %	จำนวน Number	ร้อยละ %	จำนวน Number	ร้อยละ %	จำนวน Number	ร้อยละ %	จำนวน Number	ร้อยละ %	จำนวน Number	ร้อยละ %	
	รวม	42,884	100.0	8,489	19.8	13,323	31.1	12,755	29.7	8,161	19.0	156	0.4	Total
45	การขายส่งและการขายปลีก การซ่อมยานยนต์ และจักรยานยนต์	4,446	100.0	1,156	26.0	1,284	28.9	1,178	26.5	812	18.3	16	0.4	Wholesale and retail trade; repair of motor vehicles and motorcycles
46	การขายส่ง (ยกเว้นยานยนต์และจักรยานยนต์)	1,846	100.0	462	25.1	692	37.5	533	28.9	123	6.6	37	2.0	Wholesale trade (except of motor vehicles and motorcycles)
47	การขายปลีก (ยกเว้นยานยนต์และจักรยานยนต์)	20,083	100.0	2,613	13.0	5,068	25.2	7,392	36.8	4,979	24.8	31	0.2	Retail trade (except of motor vehicles and motorcycles)
55	ที่พักแรม	591	100.0	137	23.2	205	34.6	171	28.9	50	8.4	28	4.8	Accommodation
56	การบริการอาหารและเครื่องดื่ม	7,432	100.0	2,819	37.9	2,537	34.1	1,036	13.9	1,018	13.7	22	0.3	Food and beverage service activities
59	การผลิตภาพยนตร์ วิดีทัศน์ และรายการโทรทัศน์ การบันทึกเสียงลงบนสื่อ และการจัดพิมพ์จำหน่ายหรือเผยแพร่ดนตรี	4	100.0	1	25.0	1	25.0	1	25.0	1	25.0	-	-	Motion picture, video and television programme production, sound recording and music publishing activities
60	การจัดส่งรายการและการแพร่ภาพกระจายเสียง	22	100.0	-	-	-	-	20	90.9	2	9.1	-	-	Programming and broadcasting activities
62	การจัดทำโปรแกรมคอมพิวเตอร์ การให้คำปรึกษาเกี่ยวกับคอมพิวเตอร์ และกิจกรรมที่เกี่ยวข้อง	2	100.0	1	50.0	1	50.0	-	-	-	-	-	-	Computer programming, consultancy and related activities
63	การบริการสารสนเทศ	-	-	-	-	-	-	-	-	-	-	-	-	Information service activities
68	กิจกรรมสิ่งทอหัตถกรรม	2,508	100.0	288	11.5	1,184	47.2	908	36.2	128	5.1	-	-	Real estate activities
69	กิจกรรมทางกฎหมายและการบัญชี	157	100.0	-	-	62	39.7	50	32.1	45	28.2	-	-	Legal and accounting activities
70	กิจกรรมของสำนักงานใหญ่และการบริการให้คำปรึกษาด้านการบริหารจัดการ	13	100.0	13	100.0	-	-	-	-	-	-	-	-	Activities of head offices; management consultancy activities
71	กิจกรรมด้านสถาปัตยกรรมและวิศวกรรม	22	100.0	8	36.4	7	31.8	7	31.8	-	-	-	-	Architectural and engineering activities; technical testing and analysis
72	รวมถึงการทดสอบและการวิเคราะห์ทางเทคนิค	-	-	-	-	-	-	-	-	-	-	-	-	Scientific research and development
73	การโฆษณาและการวิจัยตลาด	106	100.0	17	16.0	21	19.8	51	48.1	-	-	17	16.0	Advertising and market research
74	กิจกรรมทางวิชาชีพ วิทยาศาสตร์ และเทคนิคอื่นๆ	114	100.0	35	30.7	50	43.9	29	25.4	-	-	-	-	Other professional, scientific and technical activities
77	กิจกรรมการให้เช่า	239	100.0	11	4.6	185	77.3	24	10.0	19	8.1	-	-	Rental and leasing activities
78	กิจกรรมการจ้างงาน	25	100.0	-	-	-	-	25	100.0	-	-	-	-	Employment activities
79	กิจกรรมของตัวแทนธุรกิจท่องเที่ยว การจัดทำเที่ยว การบริการสำรอง และกิจกรรมที่เกี่ยวข้อง	49	100.0	7	13.6	1	3.4	33	67.4	5	10.2	3	5.4	Travel agency, tour operator, reservation service and related activities

ตาราง 3 จำนวนและร้อยละของสถานประกอบการธุรกิจ จำแนกตามระยะเวลาในการดำเนินงาน และหมวดย่อยธุรกิจ (ต่อ)

TABLE 3 NUMBER AND PERCENTAGE OF BUSINESS ESTABLISHMENTS BY PERIOD OF OPERATION AND DIVISION OF BUSINESS INDUSTRY (Cont'd.)

รหัส Code	หมวดย่อยธุรกิจ	จำนวนสถานประกอบการ		ระยะเวลาในการดำเนินงาน (ปี) Period of operation (Year)											
		Number of establishments		< 5		5 - 9		10 - 19		20 - 29		≥ 30		Division of business industry	
		จำนวน Number	ร้อยละ %	จำนวน Number	ร้อยละ %	จำนวน Number	ร้อยละ %	จำนวน Number	ร้อยละ %	จำนวน Number	ร้อยละ %	จำนวน Number	ร้อยละ %		
80	การบริหารรักษาความปลอดภัยและการสืบสวน	27	100.0	5	18.5	21	77.8	1	3.7	-	-	-	-	-	Security and investigation activities
81	กิจกรรมการบริการสำหรับอาคารและภูมิทัศน์	9	100.0	-	-	-	-	8	88.9	1	11.1	-	-	-	Services to buildings and landscape activities
82	การบริการด้านการบริหารและสนับสนุนการดำเนินงาน ของสำนักงาน และกิจกรรมอื่นๆ ที่สนับสนุนทางธุรกิจ	306	100.0	181	59.0	79	25.9	46	15.1	-	-	-	-	-	Office administrative, office support and other business support activities
90	กิจกรรมการสร้างสรรค์ศิลปะและความบันเทิง	67	100.0	5	7.7	15	21.8	38	56.4	9	14.1	-	-	-	Creative, arts and entertainment activities
92	กิจกรรมการพนันและการเสี่ยงโชค	60	100.0	30	50.0	-	-	30	50.0	-	-	-	-	-	Gambling and betting activities
93	กิจกรรมด้านการศึกษา ความบันเทิง และการบันเทิง	124	100.0	39	31.5	10	7.7	69	55.7	6	5.2	-	-	-	Sports activities and amusement and recreation activities
95	การซ่อมคอมพิวเตอร์และของใช้ส่วนบุคคล และของใช้ในครัวเรือน	534	100.0	65	12.2	284	53.2	63	11.7	122	22.9	-	-	-	Repair of computers and personal and household goods
96	กิจกรรมบริการส่วนบุคคลอื่นๆ	4,098	100.0	596	14.6	1,616	39.4	1,042	25.4	841	20.5	3	0.1	-	Other personal service activities

ที่มา : สำนักงานสถิติแห่งชาติและธุรกิจทางการบริการ) จังหวัดอุบลราชธานี สำนักงานสถิติแห่งชาติ กระทรวงดิจิทัลเพื่อเศรษฐกิจและสังคม

Source : The 2022 Business and Industrial Census (Trade and Services Industry) Ubon Ratchathani Province, National Statistical Office, Ministry of Digital Economy and Society.

ตาราง 4 จำนวนและร้อยละของสถานประกอบการธุรกิจ จำแนกตามระยะเวลาการดำเนินงาน จำนวนชั่วโมงที่เปิดดำเนินการต่อวันในปี 2564 และหมวดหมู่ธุรกิจ
TABLE 4 NUMBER AND PERCENTAGE OF BUSINESS ESTABLISHMENTS BY PERIOD OF OPERATION IN 2021 AND DIVISION OF BUSINESS INDUSTRY

รหัส Code	หมวดหมู่ธุรกิจ	ระยะเวลาการดำเนินงาน (Period of operation in 2021)												รวม Total	Division of business industry												
		จำนวนสถานประกอบการ		เดือน Months			ชั่วโมง Hours per day			รวม																	
		จำนวน Number	ร้อยละ %	จำนวน Number	ร้อยละ %	จำนวน Number	ร้อยละ %	จำนวน Number	ร้อยละ %	จำนวน Number	ร้อยละ %	จำนวน Number	ร้อยละ %														
45	การขนส่งและกรขายปลีก กิจการยานยนต์ และจักรยานยนต์	4,446	100.0	541	1.3	840	2.0	762	1.8	1.8	0.0	4,445	100.0	1,879	4.4	28,428	66.3	79.1	20.5	910	20.5	12,577	29.3	Wholesale and retail trade; repair of motor vehicles and motorcycles			
46	การขายส่ง (ยกเว้นยานยนต์และจักรยานยนต์)	1,846	100.0	-	-	5	0.3	31	1.7	1.7	0.0	1,810	98.0	229	12.3	1,514	82.0	104	5.7	104	5.7	1,418	56.5	Wholesale trade (except of motor vehicles and motorcycles)			
47	การขายปลีก (ยกเว้นยานยนต์และจักรยานยนต์)	20,083	100.0	-	-	569	2.8	1	-	-	-	19,513	97.2	690	3.4	10,655	53.1	8,739	43.5	8,739	43.5	1,915	91.5	Retail trade (except of motor vehicles and motorcycles)			
55	ที่พักแรม	591	100.0	20	3.4	85	14.4	27	4.6	459	77.7	1	0.2	49	8.4	541	91.5	541	91.5	541	91.5	541	91.5	Accommodation			
56	การบริหารอาหารและเครื่องดื่ม	7,432	100.0	1	0.0	2	0.0	38	0.5	7,391	99.5	394	5.3	6,720	90.4	318	4.3	318	4.3	318	4.3	318	4.3	Food and beverage service activities			
59	การสันทนาการ กีฬา และรายการโทรทัศน์ การบันทึกเสียงลงแผ่นเสียง และการจัดพิมพ์จำหน่ายหรือเผยแพร่	4	100.0	-	-	-	-	-	-	4	100.0	-	-	2	50.0	2	50.0	2	50.0	2	50.0	2	50.0	2	50.0	Motion picture, video and television programme production, sound recording and music publishing activities	
60	การจัดรายการและการแพร่ภาพกระจายเสียง	22	100.0	-	-	-	-	-	-	22	100.0	-	-	20	90.9	2	9.1	20	90.9	2	9.1	2	9.1	2	9.1	Programming and broadcasting activities	
62	การจัดทำโปรแกรมคอมพิวเตอร์ การให้บริการเกี่ยวกับคอมพิวเตอร์ และกิจกรรมที่เกี่ยวข้อง	2	100.0	-	-	-	-	-	-	2	100.0	-	-	2	100.0	-	-	2	100.0	-	-	-	-	-	-	Computer programming, consultancy and related activities	
63	การบริหารสารสนเทศ	-	-	-	-	-	-	-	-	-	-	-	-	-	-	-	-	-	-	-	-	-	-	-	-	Information service activities	
68	กิจกรรมอสังหาริมทรัพย์	2,508	100.0	-	-	-	-	1	0.0	2,507	100.0	-	-	1,090	43.5	1,418	56.5	1,418	56.5	1,418	56.5	1,418	56.5	1,418	56.5	Real estate activities	
69	กิจกรรมทางกฎหมายและการบัญชี	157	100.0	-	-	-	-	-	-	157	100.0	3	1.9	113	71.8	41	26.3	113	71.8	41	26.3	41	26.3	41	26.3	Legal and accounting activities	
70	กิจกรรมของสำนักงานใหญ่และการบริการให้คำปรึกษาด้านการบริหารจัดการ	13	100.0	-	-	-	-	-	-	13	100.0	-	-	13	100.0	-	-	13	100.0	-	-	-	-	-	-	Activities of head offices; management consultancy activities	
71	กิจกรรมด้านสถาปัตยกรรมและวิศวกรรม	22	100.0	-	-	-	-	-	-	22	100.0	-	-	22	100.0	-	-	22	100.0	-	-	-	-	-	-	Architectural and engineering activities; technical testing and analysis	
72	รวมกิจการทดลองและการวิเคราะห์ทางเทคนิค การวิจัยและพัฒนาเชิงวิทยาศาสตร์	-	-	-	-	-	-	-	-	-	-	-	-	-	-	-	-	-	-	-	-	-	-	-	-	Scientific research and development	
73	การโฆษณาและการวิจัยตลาด	106	100.0	-	-	-	-	-	-	106	100.0	-	-	106	100.0	-	-	106	100.0	-	-	-	-	-	-	Advertising and market research	
74	กิจกรรมทางวิชาชีพ วิทยาศาสตร์ และเทคโนโลยี	114	100.0	-	-	-	-	-	-	114	100.0	-	-	62	54.4	52	45.6	62	54.4	52	45.6	52	45.6	52	45.6	Other professional, scientific and technical activities	
77	กิจกรรมการให้เช่า	239	100.0	-	-	142	59.4	12	4.8	85	35.8	8	3.4	224	93.7	7	2.9	224	93.7	7	2.9	7	2.9	7	2.9	Rental and leasing activities	
78	กิจกรรมการจ้างงาน	25	100.0	-	-	-	-	-	-	25	100.0	-	-	25	100.0	-	-	25	100.0	-	-	-	-	-	-	Employment activities	
79	กิจกรรมท่องเที่ยวและที่พักท่องเที่ยว การจัดงาน	49	100.0	-	-	-	-	32	65.3	17	34.7	-	-	49	100.0	-	-	49	100.0	-	-	-	-	-	-	Travel agency, tour operator, reservation service and related activities	
80	การบริหารความเสี่ยงและกิจการที่เกี่ยวข้อง	27	100.0	-	-	-	-	-	-	27	100.0	-	-	26	96.3	1	3.7	26	96.3	1	3.7	1	3.7	1	3.7	Security and investigation activities	
81	กิจกรรมการบริการสำหรับอาคารและภูมิทัศน์	9	100.0	-	-	-	-	-	-	9	100.0	-	-	9	100.0	-	-	9	100.0	-	-	-	-	-	-	Services to buildings and landscape activities	
82	การบริหารจัดการและสนับสนุนการดำเนินงานของสำนักงาน และกิจกรรมอื่น ๆ ที่สนับสนุนทางธุรกิจ	306	100.0	-	-	-	-	-	-	306	100.0	-	-	306	100.0	-	-	306	100.0	-	-	-	-	-	-	Office administrative, office support and other business support activities	
90	กิจกรรมการสร้างวัสดุศิลปะและออกแบบสิ่ง	67	100.0	10	15.0	36	53.5	-	-	21	31.5	23	34.3	44	65.8	-	-	44	65.8	-	-	-	-	-	-	Creative, arts and entertainment activities	
92	กิจกรรมการพนันและการเสี่ยงโชค	60	100.0	-	-	-	-	-	-	60	100.0	-	-	30	50.0	30	50.0	30	50.0	-	-	-	-	-	-	-	Gambling and betting activities
93	กิจกรรมด้านกีฬา ความบันเทิง และการบันเทิง	124	100.0	-	-	-	-	1	0.8	123	99.2	7	5.2	47	37.5	71	57.3	47	37.5	71	57.3	71	57.3	71	57.3	Sports activities and amusement and recreation activities	
95	การซ่อมแซมเครื่องและของใช้ส่วนบุคคล และของใช้ในครัวเรือน	534	100.0	-	-	1	0.2	-	-	533	99.8	-	-	501	93.9	33	6.2	501	93.9	33	6.2	33	6.2	33	6.2	Repair of computers and personal and household goods	
96	กิจกรรมบริการส่วนบุคคลอื่น ๆ	4,098	100.0	510	12.4	-	-	618	15.1	2,970	72.5	510	12.4	3,281	80.1	308	7.5	3,281	80.1	308	7.5	308	7.5	308	7.5	Other personal service activities	

ที่มา : สำนักงานธุรกิจและอุตสาหกรรม พ.ศ. 2565 (ธุรกิจทางการบริการ) จังหวัดอุบลราชธานี สำนักงานสถิติแห่งชาติ กระทรวงดิจิทัลเพื่อเศรษฐกิจและสังคม
Source : The 2022 Business and Industrial Census (Trade and Services Industry) Ubon Ratchathani Province, National Statistical Office, Ministry of Digital Economy and Society.

ตาราง 5 จำนวนและร้อยละของสถานประกอบการธุรกิจ จำแนกตามเงินทุนจดทะเบียน และขนาดของธุรกิจ
TABLE 5 NUMBER AND PERCENTAGE OF BUSINESS ESTABLISHMENTS BY REGISTERED CAPITAL AND DIVISION OF BUSINESS INDUSTRY

รหัส Code	หมวดอุตสาหกรรม Number of establishments	จำนวนสถานประกอบการ registered capital		มูลค่าทุนจดทะเบียน (ล้านบาท) Registered capital (Million baht)										มูลค่าเงินทุน จดทะเบียน Value of Registered capital	Division of business industry												
		ไม่มีทุนจดทะเบียน No registered capital		< 1		1 - 9		10 - 49		50 - 99		100 - 199				200 - 499		500 - 999		≥ 1,000							
		จำนวน Number	ร้อยละ %	จำนวน Number	ร้อยละ %	จำนวน Number	ร้อยละ %	จำนวน Number	ร้อยละ %	จำนวน Number	ร้อยละ %	จำนวน Number	ร้อยละ %			จำนวน Number	ร้อยละ %	จำนวน Number	ร้อยละ %	จำนวน Number	ร้อยละ %						
		2,175	100.00	885	40.67	1,291	59.33	267	12.26	933	42.87	76	3.47	4	0.19	5	0.22	4	0.18	-	-	3	0.14	10,040,483,180.0	Total		
45	การขนส่งและการขนถ่ายสินค้า การซ่อมยานยนต์ และจักรยานยนต์	325	100.00	196	60.18	130	39.82	5	1.55	104	32.02	14	4.38	4	1.25	1	0.31	1	0.31	-	-	-	-	1,529,638,250.0	Wholesale and retail trade; repair of motor vehicles and motorcycles		
46	การขนส่ง (ยกเว้นยานยนต์และจักรยานยนต์)	273	100.00	90	32.93	183	67.07	15	5.55	157	57.37	10	3.78	-	-	1	0.37	-	-	-	-	-	-	682,649,950.0	Wholesale trade (except of motor vehicles and motorcycles)		
47	การขนถ่ายสินค้า (ยกเว้นยานยนต์และจักรยานยนต์)	1,159	100.00	526	45.36	633	54.64	207	17.87	398	34.36	21	1.82	-	-	3	0.24	2	0.17	-	-	2	0.17	5,019,303,080.0	Retail trade (except of motor vehicles and motorcycles)		
55	ที่พักแรม	43	100.00	1	2.88	42	97.12	7	15.90	32	72.77	2	3.84	-	-	-	-	1	2.30	-	-	1	2.30	1,877,545,700.0	Accommodation		
56	การบริการอาหารและเครื่องดื่ม	75	100.00	47	63.11	28	36.89	-	-	4	5.82	23	31.06	-	-	-	-	-	-	-	-	-	-	470,116,100.0	Food and beverage service activities		
59	การบันทึกเสียงและวิดีโอ และการจัดพิมพ์จำหน่ายหรือเผยแพร่ดนตรี	2	100.00	-	-	2	100.00	-	-	-	-	2	100.00	-	-	-	-	-	-	-	-	-	-	C	Motion picture, video and television programme production, sound recording and music publishing activities		
60	การจัดรายการและการแพร่กระจายเสียง	-	-	-	-	-	-	-	-	-	-	-	-	-	-	-	-	-	-	-	-	-	-	-	Programming and broadcasting activities		
62	การจัดทำโปรแกรมคอมพิวเตอร์ การให้คำปรึกษาเกี่ยวกับคอมพิวเตอร์ และกิจกรรมที่เกี่ยวข้อง	2	100.00	-	-	2	100.00	-	-	2	100.00	-	-	-	-	-	-	-	-	-	-	-	-	C	Computer programming, consultancy and related activities		
63	การบริการสารสนเทศ	-	-	-	-	-	-	-	-	-	-	-	-	-	-	-	-	-	-	-	-	-	-	-	Information service activities		
68	กิจกรรมอสังหาริมทรัพย์	67	100.00	13	19.50	54	80.50	-	-	53	79.00	1	1.50	-	-	-	-	-	-	-	-	-	-	-	109,666,600.0	Real estate activities	
69	กิจกรรมทางกฎหมายและการบัญชี	10	100.00	-	-	10	100.00	9	90.00	1	10.00	-	-	-	-	-	-	-	-	-	-	-	-	-	5,500,000.0	Legal and accounting activities	
70	กิจกรรมของสำนักงานใหญ่และการบริการให้คำปรึกษาด้านการบริหารจัดการ	3	100.00	3	100.00	-	-	-	-	-	-	-	-	-	-	-	-	-	-	-	-	-	-	-	-	Activities of head offices; management consultancy activities	
71	กิจกรรมด้านสถาปัตยกรรมและวิศวกรรม	9	100.00	-	-	9	100.00	-	-	9	100.00	-	-	-	-	-	-	-	-	-	-	-	-	-	14,000,000.0	Architectural and engineering activities; technical testing and analysis	
72	รวมถึงการทดสอบและการวิเคราะห์ทางเทคนิค	-	-	-	-	-	-	-	-	-	-	-	-	-	-	-	-	-	-	-	-	-	-	-	-	Technical testing and analysis	
73	การวิจัยและพัฒนาเชิงวิทยาศาสตร์	21	100.00	-	-	21	100.00	17	80.95	4	19.05	-	-	-	-	-	-	-	-	-	-	-	-	-	-	1,6250,000.0	Scientific research and development
74	กิจกรรมทางวิชาชีพ วิทยาศาสตร์ และเทคโนโลยีอื่นๆ	-	-	-	-	-	-	-	-	-	-	-	-	-	-	-	-	-	-	-	-	-	-	-	-	Advertising and market research	
77	กิจกรรมการให้เช่า	19	100.00	-	-	19	100.00	-	-	-	-	-	-	-	-	-	-	-	-	-	-	-	-	-	-	30,000,000.0	Rental and leasing activities
78	กิจกรรมการจ้างงาน	-	-	-	-	-	-	-	-	-	-	-	-	-	-	-	-	-	-	-	-	-	-	-	-	-	Employment activities
79	กิจกรรมของตัวแทนธุรกิจท่องเที่ยว การจัดทำเที่ยว การบริการสำรอง และกิจกรรมที่เกี่ยวข้อง	4	100.00	-	-	4	100.00	-	-	2	45.46	2	54.54	-	-	-	-	-	-	-	-	-	-	-	-	75,796,800.0	Travel agency, tour operator, reservation service and related activities

ตาราง 5 จำนวนและร้อยละของสถานประกอบการธุรกิจ จำนวนทุนเงินจดทะเบียน และหน่วยธุรกิจ (ต่อ)
TABLE 5 NUMBER AND PERCENTAGE OF BUSINESS ESTABLISHMENTS BY REGISTERED CAPITAL AND DIVISION OF BUSINESS INDUSTRY (Cont'd)

รหัส Code	หน่วยธุรกิจ Business Industry	จำนวนสถานประกอบการ Number of establishments		ไม่ทุนจดทะเบียน No registered capital		มูลค่าจดทะเบียน (ล้านบาท) Registered capital (Million baht)										มูลค่าเงินทุน จดทะเบียน Value of Registered capital	Division of business industry							
		จำนวน Number	ร้อยละ %	จำนวน Number	ร้อยละ %	< 1		1 - 9		10 - 49		50 - 99		100 - 199				200 - 499		500 - 999		≥ 1,000		
						จำนวน Number	ร้อยละ %	จำนวน Number	ร้อยละ %	จำนวน Number	ร้อยละ %	จำนวน Number	ร้อยละ %	จำนวน Number	ร้อยละ %			จำนวน Number	ร้อยละ %	จำนวน Number	ร้อยละ %	จำนวน Number	ร้อยละ %	จำนวน Number
80	การบริหารจัดการคอมพิวเตอร์และสารสนเทศ	19	100.00	3	13.16	17	86.84	2	7.89	15	78.95	-	-	-	-	-	-	-	-	-	-	24,250,000.00	Security and investigation activities	
81	กิจกรรมบริการสำหรับอาคารและชุมชน	6	100.00	-	-	6	100.00	4	66.67	2	33.33	-	-	-	-	-	-	-	-	-	-	9,000,000.00	Services to buildings and landscape activities	
82	การบริหารจัดการธุรกิจและสนับสนุนการดำเนินงานของสำนักงานและกิจการอื่นๆ ที่สนับสนุนทางธุรกิจ	35	100.00	-	-	35	100.00	-	-	35	100.00	-	-	-	-	-	-	-	-	-	-	35,000,000.00	Office administrative, office support and other business support activities	
90	กิจกรรมการสร้างสรรค์ศิลปะและสื่อบันเทิง	-	-	-	-	-	-	-	-	-	-	-	-	-	-	-	-	-	-	-	-	-	-	Creative, arts and entertainment activities
92	กิจกรรมการพนันและการเสี่ยงโชค	-	-	-	-	-	-	-	-	-	-	-	-	-	-	-	-	-	-	-	-	-	-	Gambling and betting activities
93	กิจกรรมด้านกีฬา สโมสรบันเทิง และการนันทนาการ	1	100.00	-	-	1	100.00	-	-	1	100.00	-	-	-	-	-	-	-	-	-	-	-	-	C Sports activities and amusement and recreation activities
95	การซ่อมแซมยานยนต์และรถจักรยานยนต์และของใช้ส่วนบุคคลและของใช้ครัวเรือน	3	100.00	1	33.33	2	66.67	1	33.33	1	33.33	-	-	-	-	-	-	-	-	-	-	-	-	C Repair of computers, and personal and household goods
96	กิจกรรมบริการส่วนบุคคลอื่นๆ	100	100.00	5	5.33	95	94.67	-	-	95	94.67	-	-	-	-	-	-	-	-	-	-	-	-	Other personal service activities

หมายเหตุ : สถานประกอบการที่ระบุในแบบการตั้งถิ่นฐานถูกนับเป็นทั้งส่วนจำกัด ทั้งที่ส่วนสามัญนิติบุคคล หรือจำกัด และวิสาหกิจ (มหาชน)

: C หมายถึง ข้อมูลปกติ

Note : Only establishments which were Juristic partnership, company limited and public company limited

: C means confidential data.

ที่มา : สำนักงานเศรษฐกิจอุตสาหกรรม พ.ศ. 2565 (ธุรกิจการค้าและบริการ) จังหวัดอุบลราชธานี สำนักงานสถิติแห่งชาติ กระทรวงดิจิทัลเพื่อเศรษฐกิจและสังคม

Source : The 2022 Business and Industrial Census (Trade and Services Industry) Ubon Ratchabani Province, National Statistical Office, Ministry of Digital Economy and Society.

ตาราง 6 จำนวนและร้อยละของสถานประกอบการธุรกิจ จำแนกตามการมีต่างประเทศร่วมลงทุนหรือถือหุ้น และหมวดย่อยธุรกิจ
TABLE 6 NUMBER AND PERCENTAGE OF BUSINESS ESTABLISHMENTS BY HAVING FOREIGN INVESTMENTS OR HOLDING SHARE AND DIVISION OF BUSINESS INDUSTRY

รหัส Code	หมวดย่อยธุรกิจ	จำนวนสถาน- ประกอบการ Number of establishments		ไม่มีต่างประเทศ ร่วมลงทุนหรือถือหุ้น No have foreign investments or holding share		มีผู้ถือหุ้นต่างชาติแต่ละรายถือหุ้น อย่างน้อย 1 ราย ถือหุ้น ตั้งแต่ร้อยละ 10 ขึ้นไป With at least 1 holding shares of 10 percent or more		Division of business industry
		จำนวน Number	ร้อยละ %	จำนวน Number	ร้อยละ %	จำนวน Number	ร้อยละ %	
	รวม	2,176	100.0	2,175	100.0	1	0.1	Total
45	การขายส่งและการขายปลีก การซ่อมยานยนต์ และจักรยานยนต์	325	100.0	325	100.0	-	-	Wholesale and retail trade; repair of motor vehicles and motorcycles
46	การขายส่ง (ยกเว้นยานยนต์และจักรยานยนต์)	273	100.0	273	100.0	-	-	Wholesale trade (except of motor vehicles and motorcycles)
47	การขายปลีก (ยกเว้นยานยนต์และจักรยานยนต์)	1,159	100.0	1,159	100.0	-	-	Retail trade (except of motor vehicles and motorcycles)
55	ที่พักแรม	43	100.0	43	100.0	-	-	Accommodation
56	การบริการอาหารและเครื่องดื่ม	75	100.0	75	100.0	-	-	Food and beverage service activities
59	การผลิตภาพยนตร์ วิดีทัศน์ และรายการโทรทัศน์	2	100.0	2	100.0	-	-	Motion picture, video and television programme production, sound recording and music publishing activities
60	การจัดส่งรายการและการแพร่ภาพกระจายเสียง	-	-	-	-	-	-	Programming and broadcasting activities
62	การจัดทำโปรแกรมคอมพิวเตอร์ การให้คำปรึกษา เกี่ยวกับคอมพิวเตอร์ และกิจกรรมที่เกี่ยวข้อง	2	100.0	2	100.0	-	-	Computer programming, consultancy and related activities
63	การบริการสารสนเทศ	-	-	-	-	-	-	Information service activities
68	กิจกรรมอสังหาริมทรัพย์	67	100.0	67	100.0	-	-	Real estate activities
69	กิจกรรมทางกฎหมายและการบัญชี	10	100.0	10	100.0	-	-	Legal and accounting activities
70	กิจกรรมของสำนักงานใหญ่และการบริการ ให้คำปรึกษาด้านการบริหารจัดการ	3	100.0	3	100.0	-	-	Activities of head offices; management consultancy activities
71	กิจกรรมด้านสถาปัตยกรรมและวิศวกรรม รวมถึงการทดสอบและการวิเคราะห์ทางเทคนิค	9	100.0	9	100.0	-	-	Architectural and engineering activities; technical testing and analysis
72	การวิจัยและพัฒนาเชิงวิทยาศาสตร์	-	-	-	-	-	-	Scientific research and development
73	การโฆษณาและการวิจัยตลาด	21	100.0	21	100.0	-	-	Advertising and market research
74	กิจกรรมทางวิชาชีพ วิทยาศาสตร์ และเทคนิคอื่นๆ	-	-	-	-	-	-	Other professional, scientific and technical activities
77	กิจกรรมการให้เช่า	19	100.0	19	100.0	-	-	Rental and leasing activities
78	กิจกรรมการจ้างงาน	-	-	-	-	-	-	Employment activities
79	กิจกรรมของตัวแทนธุรกิจท่องเที่ยว การจัดนำเที่ยว การบริการสำรอง และกิจกรรมที่เกี่ยวข้อง	4	100.0	3	72.7	1	27.3	Travel agency, tour operator, reservation service and related activities

ตาราง 6 จำนวนและร้อยละของสถานประกอบการธุรกิจ จำแนกตามการมีต่างประเทศร่วมทุนหรือถือหุ้น และหมวดย่อยธุรกิจ (ต่อ)
TABLE 6 NUMBER AND PERCENTAGE OF BUSINESS ESTABLISHMENTS BY HAVING FOREIGN INVESTMENTS OR HOLDING SHARE AND DIVISION OF BUSINESS INDUSTRY (Cont'd.)

รหัส Code	หมวดย่อยธุรกิจ	จำนวนสถาน- ประกอบการ		ไม่มีต่างประเทศ ร่วมลงทุนหรือถือหุ้น		มีผู้ถือหุ้นต่างชาติแต่ละรายถือหุ้น		Division of business industry
		จำนวน Number	ร้อยละ %	จำนวน Number	ร้อยละ %	Yes with each foreign shareholder holding	อย่างน้อย 1 ราย ถึงหุ้น ตั้งแต่ร้อยละ 10 ขึ้นไป	
						< 10%	With at least 1 holding shares of 10 percent or more	
80	การบริการรักษาความปลอดภัยและการสืบสวน	19	100.0	19	100.0	-	-	Security and investigation activities
81	กิจกรรมบริการสำหรับอาคารและภูมิทัศน์	6	100.0	6	100.0	-	-	Services to buildings and landscape activities
82	การบริการด้านการบริหารและสนับสนุนการค้าเนืองงาน ของสำนักงาน และกิจกรรมอื่นๆ ที่สนับสนุนทางธุรกิจ	35	100.0	35	100.0	-	-	Office administrative, office support and other business support activities
90	กิจกรรมการสร้างสรรค์ศิลปะและความบันเทิง	-	-	-	-	-	-	Creative, arts and entertainment activities
92	กิจกรรมการพนันและการเสี่ยงโชค	-	-	-	-	-	-	Gambling and betting activities
93	กิจกรรมด้านการศึกษา ความบันเทิง และการนันทนาการ	1	100.0	1	100.0	-	-	Sports activities and amusement and recreation activities
95	การซ่อมคอมพิวเตอร์และของใช้ส่วนบุคคล และของใช้ในครัวเรือน	3	100.0	3	100.0	-	-	Repair of computers and personal and household goods
96	กิจกรรมบริการส่วนบุคคลอื่นๆ	100	100.0	100	100.0	-	-	Other personal service activities

หมายเหตุ : เฉพาะสถานประกอบการที่มีรูปแบบการจัดตั้งตามกฎหมายเป็นห้างหุ้นส่วนจำกัด ห้างหุ้นส่วนสามัญนิติบุคคล บริษัทจำกัด และบริษัทจำกัด (มหาชน)

Note : Only establishments which were juristic partnership, company limited and public company limited.

ที่มา : สำมะโนธุรกิจและอุตสาหกรรม พ.ศ. 2565 (ธุรกิจทางการค้าและธุรกิจทางการบริการ) จังหวัดอุบลราชธานี สำนักงานสถิติแห่งชาติ กระทรวงดิจิทัลเพื่อเศรษฐกิจและสังคม

Source : The 2022 Business and Industrial Census (Trade and Services Industry) Ubon Ratchathani Province, National Statistical Office, Ministry of Digital Economy and Society.



ตอนที่ 2 ข้อมูลการดำเนินงานของสถานประกอบการ



**ตอนที่ 2 ข้อมูลการดำเนินงาน จำแนกตามขนาด
ของสถานประกอบการ**

ตอนที่ 2 ข้อมูลการดำเนินกิจการ จำแนกตามขนาดของสถานประกอบการ

ตาราง 1	ข้อมูลสถิติที่สำคัญของสถานประกอบการธุรกิจในปี 2564 จำแนกตามขนาดของสถานประกอบการ	81
ตาราง 2	จำนวนคนทำงานของสถานประกอบการธุรกิจในปี 2564 จำแนกตามลักษณะการจ้างงาน เพศ และขนาดของสถานประกอบการ	82
ตาราง 3	จำนวนและร้อยละของสถานประกอบการธุรกิจที่มีลูกจ้าง จำแนกตามจำนวนวันทำงานต่อสัปดาห์ จำนวนชั่วโมงทำงานเฉลี่ยต่อวันของลูกจ้าง และขนาดของสถานประกอบการ	83
ตาราง 4	ค่าตอบแทนแรงงานของสถานประกอบการธุรกิจในปี 2564 จำแนกตามขนาดของสถานประกอบการ	84
ตาราง 5	ค่าใช้จ่ายทั้งสิ้น มูลค่าสินค้าและวัสดุประกอบและส่วนเปลี่ยนแปลงสินค้าของสถานประกอบการธุรกิจปี 2564 จำแนกตามขนาดของสถานประกอบการ	85
ตาราง 6	ค่าใช้จ่ายทั้งสิ้นของสถานประกอบการธุรกิจปี 2564 จำแนกตามขนาดของสถานประกอบการ	86
ตาราง 7	จำนวนและร้อยละของช่องทางการจ่ายชำระเงินสำหรับธุรกรรมประเภทต่าง ๆ ของสถานประกอบการธุรกิจในปี 2564 จำแนกตามขนาดของสถานประกอบการ	88
ตาราง 8	รายรับทั้งสิ้นของสถานประกอบการธุรกิจในปี 2564 จำแนกตามขนาดของสถานประกอบการ	90
ตาราง 8.1	จำนวนและร้อยละของสถานประกอบการธุรกิจที่มีรายรับจากการขายสินค้าและบริการผ่านทางอินเทอร์เน็ต จำแนกตามการประกอบการธุรกิจการขายส่งขายปลีกหรือบริการ ที่พักรวมในปี 2564 และขนาดของสถานประกอบการ	91
ตาราง 9	จำนวนและร้อยละของสถานประกอบการธุรกิจที่มีการรับโอนและรับชำระเงินค่าสินค้าและบริการจากลูกค้า จำแนกตามขนาดของสถานประกอบการ	92
ตาราง 10	มูลค่าตามบัญชีของสินทรัพย์ถาวรของสถานประกอบการธุรกิจ ณ วันที่ 1 มกราคม 2564 จำแนกตามขนาดของสถานประกอบการ	93
ตาราง 11	มูลค่าสินทรัพย์ถาวรที่เปลี่ยนแปลงของสถานประกอบการธุรกิจระหว่าง มกราคม - ธันวาคม 2564 จำแนกตามขนาดของสถานประกอบการ	95
ตาราง 12	จำนวนและร้อยละของสถานประกอบการธุรกิจที่มีการชำระค่าลิขสิทธิ์ สิทธิบัตร เครื่องหมายการค้าให้กับต่างประเทศ จำแนกตามร้อยละของค่าใช้จ่ายทั้งสิ้น และขนาดของสถานประกอบการ	96

สารบัญตารางสถิติ (ต่อ)

		หน้า
ตาราง 13	จำนวนและร้อยละของสถานประกอบการธุรกิจการที่ได้รับค่าลิขสิทธิ์ สิทธิบัตร เครื่องหมายการค้าจากต่างประเทศ จำแนกตามร้อยละของรายรับทั้งสิ้น และขนาดของสถานประกอบการ	97
ตาราง 14	จำนวนและร้อยละของสถานประกอบการธุรกิจเป็นคนกลางซื้อสินค้า จากประเทศหนึ่งเพื่อจำหน่ายให้กับอีกประเทศหนึ่งโดยไม่มีการขนส่งสินค้า เข้า-ออกเขตแดนประเทศไทย จำแนกตามร้อยละของค่าใช้จ่ายทั้งสิ้น ของรายรับทั้งสิ้น และขนาดของสถานประกอบการ	98
ตาราง 15	จำนวนและร้อยละของสถานประกอบการธุรกิจที่รายงานปัญหาและอุปสรรค ของสถานประกอบการ จำแนกตามขนาดของสถานประกอบการ	99
ตาราง 16	จำนวนและร้อยละของสถานประกอบการธุรกิจที่รายงานความช่วยเหลือ ที่ต้องการจากหน่วยงานของรัฐ จำแนกตามขนาดของสถานประกอบการ	100
ตาราง 17	ข้อมูลสถิติที่สำคัญของสถานประกอบการธุรกิจในปี 2564 จำแนกตาม ขนาดของสถานประกอบการ และรูปแบบการจัดตั้งตามกฎหมาย	101
ตาราง 18	ข้อมูลสถิติที่สำคัญของสถานประกอบการธุรกิจในปี 2564 จำแนกตาม ขนาดของสถานประกอบการ และรูปแบบการจัดตั้งทางเศรษฐกิจ	103

ตาราง 1 ข้อมูลสถิติที่สำคัญของสถานประกอบการธุรกิจในปี 2564 จำแนกตามขนาดของสถานประกอบการ

TABLE 1 PRINCIPAL STATISTICS OF BUSINESS ESTABLISHMENTS IN 2021 BY SIZE OF ESTABLISHMENT

ขนาดของสถานประกอบการ	จำนวน		ลูกจ้าง Employees		รายได้ จากการดำเนินงาน Income	ค่าใช้จ่าย ขั้นกลาง Intermediate consumption	มูลค่าเพิ่ม Value added	Size of establishment
	จำนวน สถานประกอบการ Number of establishments	จำนวน คนทำงาน Number of persons engaged	จำนวน จำนวน Number	ค่าตอบแทน แรงงาน Remuneration				
รวม	42,884	116,726	60,769	7,586,972.2	117,103,141.2	87,840,422.0	29,262,719.2	Total
1- 5 คน	40,860	91,624	39,044	4,457,052.6	49,486,456.1	30,471,889.7	19,014,566.4	1- 5 persons
6 - 10 คน	1,495	12,219	9,956	1,293,939.0	13,399,522.1	9,846,017.5	3,553,504.6	6 - 10 persons
11 - 15 คน	281	3,660	3,080	426,109.1	6,677,930.5	5,527,456.0	1,150,474.5	11 - 15 persons
16 - 25 คน	132	2,550	2,166	330,097.8	7,785,293.1	6,815,513.0	969,780.0	16 - 25 persons
26 - 30 คน	33	914	846	111,715.2	2,326,668.1	2,002,603.7	324,064.5	26 - 30 persons
31 - 50 คน	48	1,871	1,803	291,081.0	12,868,781.2	11,298,034.8	1,570,746.4	31 - 50 persons
51 - 200 คน	32	2,907	2,892	471,873.3	14,873,889.0	13,144,298.2	1,729,590.8	51 - 200 persons
มากกว่า 200 คน	3	981	981	C	C	C	C	more than 200 persons

หมายเหตุ : C หมายถึง ข้อมูลปกปิด

Note : C means confidential data.

ที่มา : สำนักสำรวจสำมะโนธุรกิจและอุตสาหกรรม พ.ศ. 2565 (ธุรกิจทางการค้าและธุรกิจทางการบริการ) จังหวัดอุบลราชธานี สำนักงานสถิติแห่งชาติ กระทรวงดิจิทัลเพื่อเศรษฐกิจและสังคม

Source : The 2022 Business and Industrial Census (Trade and Services Industry) Ubon Ratchathani Province, National Statistical Office, Ministry of Digital Economy and Society.

ตาราง 2 จำนวนคนทำงานของสถานประกอบการธุรกิจในปี 2564 จำแนกตามลักษณะการจ้างงาน เพศ และขนาดของสถานประกอบการ
TABLE 2 NUMBER OF PERSONS ENGAGED OF BUSINESS IN 2021 BY WORK STATUS, SEX AND SIZE OF ESTABLISHMENT

ขนาดของสถานประกอบการ Number of establishments	จำนวน สถาน- ประกอบการ Number of establishments	คนทำงานโดยไม่ได้รับ ค่าจ้าง เงินเดือน Unpaid workers				ลูกจ้าง Employees																	
		รวม Total		รวม Total		ผู้บริหาร General manager		ผู้จัดการฝ่ายและ หัวหน้าแผนกต่าง ๆ Department manager and Head department / Division chief		พนักงานผู้ชำนาญการ Intermediate skilled staff		พนักงานที่ไม่ต้องใช้เทคนิค Unskilled staff		รวม Total		รวม Total		ขนาดของ Size of establishment					
		ชาย Male	หญิง Female	ชาย Male	หญิง Female	ชาย Male	หญิง Female	ชาย Male	หญิง Female	ชาย Male	หญิง Female	ชาย Male	หญิง Female	ชาย Male	หญิง Female	ชาย Male	หญิง Female						
รวม	42884	116,726	55,361	61,365	55,958	28,048	27,910	60,769	27,313	33,456	1,719	1,035	684	3,412	1,627	1,786	35,602	16,077	19,525	20,036	8,574	11,462	Total
1-5 คน	40860	91,624	41,760	49,864	52,580	26,117	26,462	39,044	15,643	23,401	771	488	284	1,028	486	542	24,135	9,999	14,137	13,110	4,671	8,439	1-5 persons
6-10 คน	1495	12,219	6,605	5,614	2,263	1,188	1,075	9,956	5,417	4,539	483	290	193	1,227	564	664	5,596	3,059	2,537	2,650	1,505	1,145	6-10 persons
11-15 คน	281	3,660	1,946	1,714	580	382	198	3,080	1,564	1,516	133	78	55	330	138	171	1,856	924	931	762	403	359	11-15 persons
16-25 คน	132	2,550	1,511	1,040	384	279	106	2,166	1,232	934	110	72	38	278	152	126	1,098	633	465	680	375	305	16-25 persons
26-30 คน	33	914	497	417	68	33	36	846	465	382	44	26	18	76	37	39	415	193	222	311	208	103	26-30 persons
31-50 คน	48	1,871	1,037	834	68	40	28	1,803	997	806	69	31	38	201	102	99	830	458	372	703	406	297	31-50 persons
51-200 คน	32	2,907	1,552	1,355	15	10	5	2,892	1,542	1,350	59	29	31	246	115	132	1,140	594	546	1,446	805	641	51-200 persons
มากกว่า 200 คน	3	981	453	528	-	-	-	981	453	528	49	21	28	26	14	12	532	217	315	374	201	173	more than 200 persons

ที่มา : สำนักงานธุรกิจและอุตสาหกรรม พ.ศ. 2565 (ธุรกิจทางการค้าและธุรกิจทางบริการ) จังหวัดอุบลราชธานี สำนักงานสถิติแห่งชาติ กระทรวงดิจิทัลเพื่อเศรษฐกิจและสังคม

Source : The 2022 Business and Industrial Census (Trade and Services Industry) Ubon Ratchathani Province, National Statistical Office, Ministry of Digital Economy and Society.

ตาราง 3 จำนวนและร้อยละของสถานประกอบการธุรกิจที่มีลูกจ้าง จำนวนตามจำนวนวันทำงานต่อสัปดาห์ จำนวนชั่วโมงทำงานเฉลี่ยต่อวันของลูกจ้าง และขนาดของสถานประกอบการ

TABLE 3 NUMBER AND PERCENTAGE OF BUSINESS ESTABLISHMENTS EMPLOYEES BY NUMBER OF DAYS WORKED PER WEEK, AVERAGE NUMBER OF HOURS WORKED PER DAY BY EMPLOYEES AND SIZE OF ESTABLISHMENT

ขนาดของสถานประกอบการ	ลูกจ้าง Employees														
	จำนวนสถาน- ประกอบการที่มีลูกจ้าง			จำนวนวันทำงานต่อสัปดาห์			จำนวนชั่วโมงทำงานเฉลี่ยต่อวัน (เฉลี่ยทุกภาวะ)			Size of establishment					
	Number of establishment's employees			Number of days worked per week			Average number of hours worked per day								
	จำนวน Number	ร้อยละ %		จำนวน Number	ร้อยละ %		จำนวน Number	ร้อยละ %		จำนวน Number	ร้อยละ %				
			<5	5 - 6	7	8 - 10	11 - 12								
			จำนวน	ร้อยละ	จำนวน	ร้อยละ	จำนวน	ร้อยละ	จำนวน	ร้อยละ	จำนวน	ร้อยละ			
			Number	%	Number	%	Number	%	Number	%	Number	%			
รวม	22,459	100.00	67	0.30	11,083	49.35	11,309	50.36	634	2.82	15,140	67.41	6,685	29.76	Total
1 - 5 คน	20,560	100.00	13	0.06	9,690	47.13	10,857	52.81	554	2.69	13,493	65.63	6,513	31.68	1 - 5 persons
6 - 10 คน	1,412	100.00	49	3.45	994	70.36	370	26.19	57	4.05	1,199	84.85	157	11.09	6 - 10 persons
11 - 15 คน	255	100.00	5	2.03	203	79.64	47	18.32	13	5.14	234	91.75	8	3.11	11 - 15 persons
16 - 25 คน	117	100.00	-	-	102	86.81	15	13.19	5	4.35	110	93.85	2	1.79	16 - 25 persons
26 - 30 คน	32	100.00	-	-	27	82.81	6	17.19	3	7.81	29	89.06	1	3.13	26 - 30 persons
31 - 50 คน	47	100.00	-	-	40	85.64	7	14.36	-	-	45	95.74	2	4.26	31 - 50 persons
51 - 200 คน	32	100.00	-	-	24	75.00	8	25.00	2	6.25	28	87.50	2	6.25	51 - 200 persons
มากกว่า 200 คน	3	100.00	-	-	3	100.00	-	-	-	-	3	100.00	-	-	more than 200 persons

ที่มา : สำนักบริหารงานทะเบียน 2565 (ธุรกิจทางการค้าและธุรกิจทางการบริการ) จังหวัดอุบลราชธานี สำนักงานสถิติแห่งชาติ กระทรวงดิจิทัลเพื่อเศรษฐกิจและสังคม

Source : The 2022 Business and Industrial Census (Trade and Services Industry) Ubon Ratchathani Province, National Statistical Office, Ministry of Digital Economy and Society.

ตาราง 4 ค่าตอบแทนแรงงานของสถานประกอบการธุรกิจในปี 2564 จำแนกตามขนาดของสถานประกอบการ
TABLE 4 REMUNERATION OF BUSINESS ESTABLISHMENTS IN 2021 BY SIZE OF ESTABLISHMENT

ขนาดของสถานประกอบการ	จำนวน สถาน- ประกอบการ	จำนวนลูกจ้าง Number of employees	รวม Total	ค่าจ้าง เงินเดือน Wages, salaries	ค่าล่วงเวลา โบนัส ฯลฯ Overtime bonus, etc.	สวัสดิการ และผลประโยชน์ ตอบแทน Fringe benefits	เงินที่สถานประกอบการ จ่ายสมทบเข้ากองทุน Employer's contribution	Size of establishment	(พันบาท In Thousand Baht)	
									Total	Total
รวม	42,884	60,769	7,586,972.2	7,057,076.1	311,374.2	56,292.0	162,229.9	Total		
1 - 5 คน	40,860	39,044	4,457,052.6	4,322,402.8	71,297.3	9,230.1	54,122.4	1 - 5 persons		
6 - 10 คน	1,495	9,956	1,293,939.0	1,185,772.5	57,486.0	13,234.5	37,446.1	6 - 10 persons		
11 - 15 คน	281	3,080	426,109.1	370,466.5	34,034.1	4,166.2	17,442.3	11 - 15 persons		
16 - 25 คน	132	2,166	330,097.8	284,411.3	29,900.2	3,229.6	12,556.8	16 - 25 persons		
26 - 30 คน	33	846	111,715.2	98,525.0	6,575.4	2,259.1	4,355.8	26 - 30 persons		
31 - 50 คน	48	1,803	291,081.0	230,733.3	41,346.9	8,567.7	10,433.0	31 - 50 persons		
51 - 200 คน	32	2,892	471,873.3	388,583.2	51,750.0	14,475.6	17,064.5	51 - 200 persons		
มากกว่า 200 คน	3	981	C	C	C	C	C	more than 200 persons		

หมายเหตุ : C หมายถึง ข้อมูลปกปิด

Note : C means confidential data.

ที่มา : สำนักบริหารการทะเบียนและธุรกิจทางการบริการ) จังหวัดอุบลราชธานี สำนักงานสถิติแห่งชาติ กระทรวงดิจิทัลเพื่อเศรษฐกิจและสังคม

Source : The 2022 Business and Industrial Census (Trade and Services Industry) Ubon Ratchathani Province, National Statistical Office, Ministry of Digital Economy and Society.

ตาราง 5 ค่าใช้จ่ายสิ้น มูลค่าสิ้นปีและสัดส่วนเปลี่ยนแปลงสิ้นปีของสถานประกอบการธุรกิจปี 2564 จำนวนตามขนาดของสถานประกอบการ

TABLE 5 TOTAL EXPENSES, VALUE OF STOCKS AND CHANGE IN VALUE OF STOCKS OF BUSINESS ESTABLISHMENTS IN 2021 BY SIZE OF ESTABLISHMENT

จำนวนสถานประกอบการ	รวม	ค่าซื้อสินค้าเพื่อการจำหน่ายและ/หรือให้บริการ	ค่าไฟฟ้า	ค่าน้ำประปา	ค่าก๊าซ/น้ำมันเชื้อเพลิง	ค่าบริการอินเทอร์เน็ต	ค่าบำรุงรักษาอุปกรณ์คอมพิวเตอร์	ค่าใช้จ่ายรายปีเกี่ยวกับระบบคอมพิวเตอร์	ค่าซ่อมแซมสิ่งก่อสร้าง	ค่าเช่ายานพาหนะ เครื่องจักร และเครื่องมือ ฯลฯ	ค่าเช่าอาคาร/อาคารพร้อมที่ดิน	ค่าใช้จ่ายอื่นๆ	มูลค่าสินค้าและวัตถุปรมาณอบคงเหลือ		ส่วนเปลี่ยนแปลงของสินค้าและวัตถุปรมาณอบคงเหลือ
													Value of goods purchased for sale or rendering services	Electricity	
Number of establishments	Total	Value of goods purchased for sale or rendering services	Electricity	Water supply	Gas/Fuel	Cost of internet services	Repair and maintenance of computer	Annual expenses in computer system	Repair on construction, vehicles, machinery and equipment, etc.	Rent on machinery and equipment, land and buildings	Rent on buildings/land and buildings	Other expenses	Value of stocks	Change in value of stocks	Size of establishment
รวม	42,884	82,289,774.3	1,325,539.6	310,398.8	581,565.9	188,353.9	41,112.9	13,073.9	330,181.5	29,263.1	955,339.8	2,877,771.2	30,445,464.9	20,285,961.5	-10,159,503.4
1 - 5 คน	40,860	30,932,608.1	26,716,284.7	889,505.1	232,956.8	165,430.8	26,168.4	6,526.3	231,076.8	14,467.4	674,452.6	1,559,830.9	12,223,742.9	8,687,074.5	-3,536,668.4
6 - 10 คน	1,495	9,964,590.3	9,108,333.2	189,945.1	28,183.9	12,276.4	4,158.7	1,914.6	34,356.9	2,818.8	133,100.6	372,014.8	2,841,182.5	1,529,532.0	-1,311,650.5
11 - 15 คน	281	5,558,741.7	5,220,502.7	67,684.3	13,339.3	3,474.4	3,113.4	487.1	22,995.5	1,978.9	34,935.6	164,321.8	1,836,240.2	903,998.1	-932,242.0
16 - 25 คน	132	6,838,883.9	6,629,592.5	38,342.2	5,289.5	2,288.8	1,755.9	709.1	14,844.4	7,109.7	15,204.5	100,860.4	1,916,631.2	961,177.4	-955,453.8
26 - 30 คน	33	2,005,959.3	1,957,838.9	10,501.5	2,127.2	4,335.7	727.9	549.5	1,290.8	-	3,302.0	24,452.0	474,091.0	189,447.7	-284,643.3
31 - 50 คน	48	11,695,571.7	11,161,868.9	27,122.5	5,020.0	12,016.7	1,996.1	278.3	12,057.5	756.0	2,271.0	470,908.6	2,977,907.2	2,796,020.9	-179,886.3
51 - 200 คน	32	13,186,789.3	12,808,374.4	85,617.1	15,346.3	21,410.5	2,612.5	2,009.0	13,459.8	2,132.2	72,073.5	161,534.8	5,629,047.5	2,150,650.3	-3,478,397.2
มากกว่า 200 คน	3	C	C	C	C	C	C	C	C	-	-	C	C	C	C
Total															
1 - 5 persons															
6 - 10 persons															
11 - 15 persons															
16 - 25 persons															
26 - 30 persons															
31 - 50 persons															
51 - 200 persons															
more than 200 persons															

หมายเหตุ : C หมายถึง ข้อมูลปกปิด

Note : C means confidential data.

ที่มา : สัมภาษณ์ผู้ให้ข้อมูลทางธุรกิจปี 2565 (ธุรกิจจากการบริการ) จังหวัดอุบลราชธานี สำนักงานสถิติแห่งชาติ กระทรวงดิจิทัลเพื่อเศรษฐกิจและสังคม

Source : The 2022 Business and Industrial Census (Trade and Services Industry) Ubon Ratchathani Province, National Statistical Office, Ministry of Digital Economy and Society.

ตาราง 6 ค่าใช้จ่ายทั้งสิ้นของสถานประกอบการธุรกิจปี 2564 จำแนกตามขนาดของสถานประกอบการ
TABLE 6 TOTAL EXPENSES OF BUSINESS ESTABLISHMENTS IN 2021 BY SIZE OF ESTABLISHMENT

จำนวน สถาน- ประกอบการ Number of establishments	รวม Total	ค่าซื้อสินค้า เพื่อการจำหน่าย และ/หรือ ให้บริการ Value of goods purchased for sale or rendering services	รวม Total	ค่าไฟฟ้า Electricity	ค่าน้ำประปา Water supply	ค่าแก๊ส/ ค่าน้ำมัน เชื้อเพลิง Gas/ Fuel	ค่าไปรษณีย์ ค่าโทรศัพท์ ค่าโทรสาร Postage, Office telegrams, supplies/ facsimile	ค่าวัสดุ สำนักงาน/ ค่าพิมพ์ วัสดุสิ้นเปลือง Office supplies/ Account- ancy and consulting services	ค่าโฆษณา ในทาง สื่อสารมวลชน Advertising premium	ค่า เบี้ย ประกันภัย Insurance premium	ค่าใช้จ่าย เกี่ยวกับ อินเทอร์เน็ต Cost of internet services	ค่าใช้จ่าย เกี่ยวกับการ บำรุงรักษา อุปกรณ์ คอมพิวเตอร์ Repair and maintenance of computer	ค่า ใช้จ่ายรายปี เกี่ยวกับระบบ คอมพิวเตอร์ Annual in computer system	ค่าขนส่ง สินค้าที่ขาย ดี Good delivery	ค่านายหน้า/ ค่าคอมมิชชั่น Commission	รวม Total	ขนาดของสถานประกอบการ Size of establishment	
																		รวม Total
1- 5 คน	40,860	30,932,608.1	26,716,284.7	4,216,323.3	889,505.1	232,956.8	415,908.3	103,682.8	76,634.7	22,425.1	4,427.3	32,457.9	210,901.4	165,430.8	6,526.3	142,337.0	28,821.2	1- 5 persons
6 - 10 คน	1,495	9,964,590.3	9,108,333.2	856,257.1	189,945.1	28,183.9	77,487.3	11,670.8	18,963.3	15,439.5	1,661.8	17,013.0	59,108.2	12,276.4	1,914.6	28,274.1	10,243.9	6 - 10 persons
11 - 15 คน	281	5,558,741.7	5,220,502.7	338,239.0	67,684.3	13,339.3	25,908.7	3,799.1	6,399.2	5,834.9	1,707.8	5,910.8	23,635.9	3,474.4	487.1	16,141.4	3,493.7	11 - 15 persons
16 - 25 คน	132	6,838,883.9	6,629,592.5	209,291.3	38,342.2	5,289.5	22,906.9	3,620.7	4,914.2	4,954.3	1,759.8	4,681.4	11,676.2	2,288.8	1,735.9	16,644.3	5,259.3	16 - 25 persons
26 - 30 คน	33	2,005,959.3	1,957,838.9	48,120.3	10,501.5	2,127.2	4,335.7	563.3	1,051.3	1,414.1	492.0	965.8	4,133.4	833.8	727.9	549.5	1,803.2	26 - 30 persons
31 - 50 คน	48	11,695,571.7	11,161,868.9	533,702.8	27,122.5	5,020.0	12,016.7	2,429.9	4,955.5	4,506.5	2,412.4	2,135.0	7,418.8	1,276.2	1,996.1	8,304.5	6,762.2	31 - 50 persons
51 - 200 คน	32	13,186,789.3	12,808,374.4	378,414.8	85,617.1	15,346.3	21,410.5	2,724.7	11,480.1	4,297.3	1,687.4	8,474.0	11,230.1	2,219.2	2,009.0	20,375.9	15,857.8	51 - 200 persons
มากกว่า 200 คน	3	C	C	C	C	C	C	C	C	C	C	C	C	C	C	C	C	more than 200 persons

หมายเหตุ : C หมายถึง ข้อมูลปกปิด

Note : C means confidential data.

ที่มา : สำนักงานธุรกิจและอุตสาหกรรม พ.ศ. 2565 (ธุรกิจทางการบริการ) จังหวัดอุบลราชธานี สำนักงานสถิติแห่งชาติ กระทรวงดิจิทัลเพื่อเศรษฐกิจและสังคม

Source : The 2022 Business and Industrial Census (Trade and Services Industry) Ubon Ratchathani Province, National Statistical Office, Ministry of Digital Economy and Society.

ตาราง 6 ค่าใช้จ่ายทั้งหมดของสถานประกอบการที่ 2564 จำนวนตามขนาดของสถานประกอบการ (ต่อ)
 TABLE 6 TOTAL EXPENSES OF BUSINESS ESTABLISHMENTS IN 2021 BY SIZE OF ESTABLISHMENT (Cont'd)

จำนวน สถาน- ประกอบการ Number of establishments	ค่าใช้จ่ายอื่นๆ/Other expenses										ค่าใช้เข้าในการ จัดซื้อ/ซื้อ อุปกรณ์สำหรับ ใช้ในการป้องกัน การแพร่ระบาด ของโรคติดต่อไวรัส โคโรนา 19 ในปี 2564								
	ค่ารับรอง/Entertainment	ค่าอาหาร และ เครื่องดื่ม Meal and Recreational beverage	ค่าที่พัก Lodging	ค่ากำจัดขยะ Waste disposal	ค่าเครื่องใช้ ที่ทันสมัย Linens expenses	ค่าพัฒนา และที่พัก ต่างๆ Sanitary products accommodation	ค่าธรรมเนียม ใบอนุญาต Transportation Permission fee	ค่า บำรุง การดูแล/ บริการ Charity/ donation	ค่าซ่อมแซม สิ่งก่อสร้าง ยานพาหนะ เครื่องจักร และเครื่องมือ ต่างๆ Repair on vehicles, machinery and equipment, etc.	ค่าเช่า ยานพาหนะ เครื่องจักร และเครื่องมือ ต่างๆ Rent on vehicles, machinery and buildings	ค่าเช่า อาคาร/ อาคาร เพื่อนำดิน บนที่ดิน Rent on buildings/ land and buildings	ค่าเช่าที่ดิน Rent on land	ขาดทุนจาก การเปลี่ยนแปลงอัตรา แลกเปลี่ยน Loss of currency exchange	ดอกเบี้ย ที่จ่าย Interest paid	หนี้เสีย/ หนี้สงสัยจะสูญ Bad debt/ Doubtful accounts	อื่นๆ Others	Total		
รวม Total	42,884	31,479.5	761.1	12,054.6	28,102.2	85,149.1	103,335.3	15,284.5	76,656.9	66,374.8	330,181.5	29,263.1	935,339.8	76,862.2	48.5	386,405.9	695,498.5	250,655.8	848,111.5
1- 5 คน	40,860	22,972.1	21,224.5	-	1,747.6	23,067.4	63,936.3	4,147.2	65,116.7	49,048.4	231,076.8	14,467.4	674,452.6	4,810.0	-	191,582.0	269,136.4	162,693.9	644,074.4
6 - 10 คน	1,495	4,744.6	4,126.6	1,250	493.0	2,204.5	13,798.6	9,912.2	5,401.7	7,398.8	34,356.9	2,818.8	133,100.6	10,093.6	-	76,945.3	41,627.5	34,152.8	102,430.0
11 - 15 คน	281	4,543.5	2,671.8	5.0	1,866.7	623.9	2,951.7	4,227.2	1,459.5	2,411.5	22,995.5	1,978.9	34,935.6	39,562.9	48.5	28,963.3	2,274.0	9,583.8	29,064.1
16 - 25 คน	132	2,817.6	1,581.9	207.0	1,028.8	307.6	671.6	1,925.8	1,868.9	2,120.7	14,844.4	7,109.7	15,204.5	4,490.0	-	20,037.3	3,333.6	8,986.7	29,085.1
26 - 30 คน	33	1,227.6	192.6	25.0	1,010.0	137.5	446.9	537.6	384	279.2	1,290.8	-	3,302.0	4,580.0	-	2,139.1	1,216.5	322.6	844.5
31 - 50 คน	48	6,446.7	548.7	-	5,898.0	191.9	466.1	1,172.3	1,448.7	3,615.2	12,057.5	756.0	2,271.0	9,708.0	-	20,376.3	377,160.6	6,959.8	823.2
51 - 200 คน	32	1,543.3	1,133.6	399.1	10.6	1,563.5	678.0	3,411.1	982.2	1,454.2	13,459.8	2,132.2	72,073.5	3,817.8	-	41,741.1	750.0	27,906.3	22,750.0
มากกว่า 200 คน	3	-	-	-	-	-	-	-	-	-	-	-	-	-	-	-	-	-	-

หมายเหตุ : C หมายถึง ข้อมูลปกปิด
 Note : C means confidential data.
 ที่มา : สำนักงานธุรกิจและอุตสาหกรรม พ.ศ. 2565 (ธุรกิจทางภาคพื้นและธุรกิจทางภาคบริการ) จังหวัดอุบลราชธานี สำนักงานสถิติแห่งชาติ กระทรวงดิจิทัลเพื่อเศรษฐกิจและสังคม
 Source : The 2022 Business and Industrial Census (Trade and Services Industry) Ubon Ratchathani Province, National Statistical Office, Ministry of Digital Economy and Society.

ตาราง 8 รายรับทั้งสิ้นของสถานประกอบการธุรกิจในปี 2564 จำแนกตามขนาดของสถานประกอบการ

TABLE 8 TOTAL RECEIPTS OF BUSINESS ESTABLISHMENTS IN 2021 BY SIZE OF ESTABLISHMENT

ขนาดของสถานประกอบการ	จำนวนสถานประกอบการ	รายรับของสถานประกอบการ Receipts of establishments										Total	Size of establishment	
		จำนวน	รวม	รายรับจาก		รวม		รายรับอื่นๆ (จากการดำเนินงานธุรกิจ)		รายรับอื่นๆ (จากการดำเนินงานธุรกิจ)				Other receipts
				สถานประกอบการ	รวม	การขายสินค้าและบริการ	รวม	การขายสินค้าและบริการ	รวม	การขายสินค้าและบริการ	รวม			
	Number of establishments	Number of establishments	Total	Receipts from sales of goods and services	Receipts from Total	Receipts from land	Receipts from building / land	Receipts from rent on vehicles and machinery, etc.	Interest/ dividend	Gain from currency exchange				
1 - 5 คน	40,860	7,270	127,291,683.0	52,937,527.6	17,785.4	2,410.9	84,807.3	82,234.0	250.0	5,900.0	3,362.9	1 - 5 persons		
6 - 10 คน	1,495	398	14,712,379.3	14,708,582.3	-	-	2,083.3	-	1,206.7	-	507.0	6 - 10 persons		
11 - 15 คน	281	116	7,612,785.6	7,603,638.9	-	840.8	-	-	2,613.0	-	5,692.9	11 - 15 persons		
16 - 25 คน	132	45	8,742,086.9	8,737,335.2	1,226.7	1,470.9	490.0	490.0	113.3	-	1,450.8	16 - 25 persons		
26 - 30 คน	33	6	2,611,311.4	2,561,420.9	-	29,542.4	-	-	-	-	20,348.1	26 - 30 persons		
31 - 50 คน	48	18	13,050,377.5	13,038,838.9	540.0	442.0	-	-	1,170.0	-	9,386.6	31 - 50 persons		
51 - 200 คน	32	16	18,365,894.0	18,336,124.2	13,607.8	537.0	-	-	-	-	15,625.0	51 - 200 persons		
มากกว่า 200 คน	3	3	C	C	-	-	-	-	-	-	-	more than 200 persons		
รวม	42,884	7,270	127,291,683.0	127,088,630.9	17,785.4	32,833.0	84,807.3	84,807.3	5,353.1	5,900.0	56,373.3	Total		

หมายเหตุ : C หมายถึง ข้อมูลปกปิด

Note : C means confidential data.

ที่มา : สำนักงานธุรกิจและอุตสาหกรรม พ.ศ. 2565 (ธุรกิจทางการค้าและธุรกิจทางการบริการ), จังหวัดอุบลราชธานี สำนักงานสถิติแห่งชาติ กระทรวงดิจิทัลเพื่อเศรษฐกิจและสังคม

Source : The 2022 Business and Industrial Census (Trade and Services Industry) Ubon Ratchathani Province, National Statistical Office, Ministry of Digital Economy and Society.

ตาราง 8.1 จำนวนและร้อยละของสถานประกอบการธุรกิจที่มีรายรับจากการขายสินค้าและบริการผ่านช่องทางอินเทอร์เน็ต จำนวนตามประเภทของสถานประกอบการ
 TABLE 8.1 NUMBER AND PERCENTAGE OF BUSINESS ESTABLISHMENTS RECEIPTS FROM HAVING ONLINE SALES BY FROM WHOLESALE RETAIL TRADE AND SERVICES, FROM ACCOMMODATION IN 2019 AND SIZE OF ESTABLISHMENT

ขนาดของสถานประกอบการ Establishments	จำนวน สถาน ประกอบการ Number of establishments	รายรับจากการขายสินค้าและบริการผ่านทางอินเทอร์เน็ต (%) Receipts from having online sales (%)										รวม Total		จากการประกอบธุรกิจที่พักแรม From accommodation		Size of establishment											
		จากการประกอบธุรกิจขายส่งขายปลีก From Wholesale, retail trade and services					รวม Total					จากการประกอบธุรกิจที่พักแรม From accommodation		Size of establishment													
		จำนวน Number	ร้อยละ %	จำนวน Number	ร้อยละ %	จำนวน Number	ร้อยละ %	จำนวน Number	ร้อยละ %	จำนวน Number	ร้อยละ %	จำนวน Number	ร้อยละ %	จำนวน Number	ร้อยละ %	จำนวน Number	ร้อยละ %										
1- 5 คน	42884	6,979	100.00	586	8.39	174	2.50	2,662	38.13	1,451	20.78	2,107	30.20	291	100.00	27	9.27	-	-	48	16.47	79	27.29	137	46.97	Total	
6 - 10 คน		40860	6,423	100.00	498	7.75	137	2.13	2,581	40.19	1,272	19.80	1,936	30.14	248	100.00	20	8.11	-	-	47	18.85	60	24.34	121	48.69	1- 5 persons
11 - 15 คน		1495	370	100.00	67	18.11	29	7.90	40	10.90	130	35.12	103	27.96	28	100.00	7	25.00	-	-	-	-	14	50.00	7	25.00	6 - 10 persons
16 - 25 คน		281	108	100.00	11	9.98	5	4.65	28	25.74	27	24.86	37	34.77	8	100.00	-	-	-	-	-	-	3	40.00	5	60.00	11 - 15 persons
26 - 30 คน		132	43	100.00	4	9.40	2	4.70	8	18.79	12	28.97	16	38.14	3	100.00	-	-	-	-	1	50.00	-	-	1	50.00	16 - 25 persons
31 - 50 คน		33	6	100.00	-	-	-	-	3	45.45	1	18.18	2	36.36	-	-	-	-	-	-	-	-	-	-	-	-	26 - 30 persons
51 - 200 คน		48	14	100.00	4	29.63	-	-	1	7.41	2	14.81	7	48.15	4	100.00	-	-	-	-	-	-	2	50.00	2	50.00	31 - 50 persons
มากกว่า 200 คน		32	15	100.00	2	15.91	1	6.82	1	6.82	7	47.73	3	22.73	1	100.00	-	-	-	-	-	-	-	-	1	100.00	51 - 200 persons
		3	3	100.00	-	-	-	-	-	-	-	-	3	100.00	-	-	-	-	-	-	-	-	-	-	-	-	more than 200 persons

ที่มา : สำนักธุรกิจและอุตสาหกรรม พ.ศ. 2565 (ธุรกิจทางการค้าและบริการ) จังหวัดอุบลราชธานี สำนักงานสถิติแห่งชาติ กระทรวงดิจิทัลเพื่อเศรษฐกิจและสังคม
 Source : The 2022 Business and Industrial Census (Trade and Services Industry) Ubon Ratchathani Province, National Statistical Office, Ministry of Digital Economy and Society.

ตาราง 10 มูลค่าตามบัญชีของสินทรัพย์ถาวรของสถานประกอบการ ธุรกิจ ณ วันที่ 1 มกราคม 2564 จำนวนตามขนาดของสถานประกอบการ

TABLE 10 BOOK VALUE OF FIXED ASSETS OF BUSINESS ESTABLISHMENTS ON JANUARY 1, 2021 BY SIZE OF ESTABLISHMENT

ขนาดของสถานประกอบการ Number of establishments	จำนวน สถาน- ประกอบการ Number of establishments	มูลค่าตามบัญชีของสินทรัพย์ถาวรทั้งหมด Book value of fixed assets on Jan. 1, 2021 (พันบาท In Thousand Baht)										Size of establishment
		รวม Total	ที่ดิน Land	อาคารและ สิ่งก่อสร้าง Building and construction	เครื่องจักร Machinery	ยานพาหนะ Vehicles	เครื่องใช้ สำนักงาน (ครุภัณฑ์) Office equipment	เครื่องมือ อื่นๆ Other tools	สินทรัพย์ ถาวรอื่น ๆ Other fixed assets	Total		
1- 5 คน	42,884	160,602,456.2	79,400,894.1	55,086,551.8	1,405,772.1	17,412,261.1	3,262,356.1	885,150.4	3,149,470.7	2,868,222.1	1- 5 persons	
6 - 10 คน	40,860	106,779,438.2	54,401,443.1	31,475,482.8	842,604.3	14,682,793.2	1,871,121.5	637,771.2	2,868,222.1	160,868.4	6 - 10 persons	
11 - 15 คน	1,495	12,103,672.2	5,778,975.9	3,966,822.7	243,950.5	1,578,674.1	270,840.5	103,540.0	160,868.4	15,535.7	11 - 15 persons	
16 - 25 คน	281	2,547,499.7	1,208,712.4	782,913.5	99,141.7	331,659.0	63,396.8	46,140.4	15,535.7	-	16 - 25 persons	
26 - 30 คน	132	2,404,363.2	1,096,480.4	903,295.1	81,073.7	232,253.3	53,330.2	37,930.6	289.2	26 - 30 persons		
31 - 50 คน	33	648,746.1	221,489.3	302,513.5	36,919.8	63,813.5	20,278.1	3,442.8	289.2	26 - 30 persons		
51 - 200 คน	48	1,495,760.4	634,416.4	547,976.7	52,115.6	202,274.3	26,516.1	32,461.4	-	31 - 50 persons		
มากกว่า 200 คน	32	9,084,538.0	2,037,186.1	5,643,762.1	36,966.4	302,491.8	937,412.3	23,064.0	103,655.3	51 - 200 persons		
	3	C	C	C	C	C	C	C	C	C	more than 200 persons	

หมายเหตุ : C หมายถึง ข้อมูลปกปิด

Note : C means confidential data.

ที่มา : สำมะโนธุรกิจและอุตสาหกรรม พ.ศ. 2565 (ธุรกิจทางการค้าและธุรกิจทางการบริการ) จังหวัดอุบลราชธานี สำนักงานสถิติแห่งชาติ กระทรวงดิจิทัลเพื่อเศรษฐกิจและสังคม

Source : The 2022 Business and Industrial Census (Trade and Services Industry) Ubon Ratchathani Province, National Statistical Office, Ministry of Digital Economy and Society.

ตาราง 10 มูลค่าตามบัญชีของสินทรัพย์ถาวรของสถานประกอบการธุรกิจ ณ วันที่ 31 ธันวาคม 2564 จำนวนตามขนาดของสถานประกอบการ (ต่อ)

TABLE 10 BOOK VALUE OF FIXED ASSETS OF BUSINESS ESTABLISHMENTS ON DECEMBER 31, 2021 BY SIZE OF ESTABLISHMENT (Cont'd.)

ขนาดของสถานประกอบการ	จำนวน สถาน- ประกอบการ Number of establishments	มูลค่าตามบัญชีของสินทรัพย์ถาวรปลายงวด Book value of fixed assets on Dec. 31, 2021 (พันบาท In Thousand Baht)										Total	Size of establishment
		รวม Total	ที่ดิน Land	อาคารและ สิ่งก่อสร้าง Building and construction	เครื่องจักร Machinery	ยานพาหนะ Vehicles	เครื่องใช้ สำนักงาน (ครุภัณฑ์) Office equipment	เครื่องมือ อื่นๆ Other tools fixed assets	สินทรัพย์ ถาวรอื่น ๆ Other				
รวม	42,884	157,585,630.0	81,438,368.1	53,482,733.1	1,187,763.4	14,499,278.6	3,095,670.8	733,809.3	3,148,006.7				
1- 5 คน	40,860	105,247,786.4	56,363,639.7	30,712,261.5	722,643.7	12,285,560.3	1,768,246.9	527,252.1	2,868,182.2				1- 5 persons
6 - 10 คน	1,495	11,614,902.0	5,790,408.2	3,830,801.0	212,908.1	1,280,306.6	251,045.2	88,564.6	160,868.4				6 - 10 persons
11 - 15 คน	281	2,437,563.0	1,221,444.0	757,750.3	77,427.4	268,163.1	57,859.6	39,389.0	15,529.5				11 - 15 persons
16 - 25 คน	132	2,337,193.6	1,121,683.4	880,003.8	66,092.7	188,583.1	48,191.6	32,639.2	-				16 - 25 persons
26 - 30 คน	33	610,868.5	221,489.3	285,355.3	30,105.9	51,409.8	19,570.8	2,776.1	161.4				26 - 30 persons
31 - 50 คน	48	1,387,827.2	640,994.0	510,136.0	42,342.5	144,575.7	23,511.9	26,267.1	-				31 - 50 persons
51 - 200 คน	32	8,987,056.6	2,051,519.1	5,615,329.0	25,843.1	266,038.5	909,660.4	16,121.2	102,545.3				51 - 200 persons
มากกว่า 200 คน	3												more than 200 persons

หมายเหตุ : C หมายถึง ข้อมูลปิด

Note : C means confidential data.

ที่มา : สำมะโนธุรกิจและอุตสาหกรรม พ.ศ. 2565 (ธุรกิจทางการค้าและธุรกิจทางการบริการ) จังหวัดอุบลราชธานี สำนักงานสถิติแห่งชาติ กระทรวงดิจิทัลเพื่อเศรษฐกิจและสังคม

Source : The 2022 Business and Industrial Census (Trade and Services Industry) Ubon Ratchathani Province, National Statistical Office, Ministry of Digital Economy and Society.

ตาราง 11 มูลค่าสินทรัพย์ถาวรที่เปลี่ยนแปลงของสถานประกอบการธุรกิจระหว่าง มกราคม - ธันวาคม 2564 จำแนกตามขนาดของสถานประกอบการ

TABLE 11 VALUE OF CHANGED FIXED ASSETS OF BUSINESS ESTABLISHMENTS DURING JANUARY - DECEMBER, 2021 BY SIZE OF ESTABLISHMENT

		(พันบาท In Thousand Baht)			
ขนาดของสถานประกอบการ	จำนวน สถาน- ประกอบการ Number of establishments	มูลค่าสินทรัพย์	มูลค่าสินทรัพย์	มูลค่าสินทรัพย์	Size of establishment
		ถาวรทุกประเภทที่ซื้อหรือ ผลิตขึ้นใช้เองระหว่างปี Value purchases of new or cost production of fixed assets	ถาวรที่ขายระหว่างปี Value of disposal of fixed assets	ค่าโอน กรรมสิทธิ์ Ownership transfer fee	
	รวม	1,748,908.5	15,452.7	325.0	Total
1- 5 คน	40,860	27,016.2	-	-	1- 5 persons
6 - 10 คน	1,495	6,217.0	1,924.8	325.0	6 - 10 persons
11 - 15 คน	281	1,375.0	10,800.0	-	11 - 15 persons
16 - 25 คน	132	1,861.4	2,700.0	-	16 - 25 persons
26 - 30 คน	33	30.6	-	-	26 - 30 persons
31 - 50 คน	48	-	-	-	31 - 50 persons
51 - 200 คน	32	1,712,408.2	27.9	-	51 - 200 persons
มากกว่า 200 คน	3	-	-	-	more than 200 persons

ที่มา : สำนักบริหารข้อมูลสถิติทางราชการ จังหวัดอุบลราชธานี สำนักงานสถิติแห่งชาติ กระทรวงดิจิทัลเพื่อเศรษฐกิจและสังคม

Source : The 2022 Business and Industrial Census (Trade and Services Industry) Ubon Ratchathani Province, National Statistical Office, Ministry of Digital Economy and Society.

ตาราง 12 จำนวนและร้อยละของสถานประกอบการธุรกิจที่มีการชำระค่าลิขสิทธิ์ ลิขสิทธิ์ เครื่องหมายการค้าให้กับต่างประเทศ จำนวนตามร้อยละของค่าใช้จ่ายทั้งสิ้น และขนาดของสถานประกอบการ

TABLE 12 NUMBER AND PERCENTAGE OF BUSINESS ESTABLISHMENTS PAYMENT OF COPYRIGHT, PATENT, TRADEMARK PAID TO ENTITIES ABROAD

BY BY PERCENTAGE OF TOTAL EXPENSES AND SIZE OF ESTABLISHMENT

ขนาดของสถานประกอบการ	จำนวนสถานประกอบการ		ร้อยละของค่าใช้จ่ายทั้งสิ้น						Size of establishment				
	มี	ไม่มี	จำนวน		ร้อยละ		จำนวน			ร้อยละ			
	Number	%	Number	%	Number	%	Number	%	Number	%			
รวม	359	100.00	355	99.07	3	0.93	-	-	1	0.28	-	-	Total
1- 5 คน	-	-	-	-	-	-	-	-	-	-	-	-	1- 5 persons
6 - 10 คน	-	-	-	-	-	-	-	-	-	-	-	-	6 - 10 persons
11 - 15 คน	178	100.00	177	99.44	1	0.56	-	-	1	0.56	-	-	11 - 15 persons
16 - 25 คน	90	100.00	88	97.40	2	2.60	-	-	2	2.60	-	-	16 - 25 persons
26 - 30 คน	20	100.00	20	100.00	-	-	-	-	-	-	-	-	26 - 30 persons
31 - 50 คน	39	100.00	39	100.00	-	-	-	-	-	-	-	-	31 - 50 persons
51 - 200 คน	29	100.00	29	100.00	-	-	-	-	-	-	-	-	51 - 200 persons
มากกว่า 200 คน	3	100.00	3	100.00	-	-	-	-	-	-	-	-	more than 200 persons

หมายเหตุ : เฉพาะสถานประกอบการที่มีคนทำงานตั้งแต่ 11 คนขึ้นไป และมีรูปแบบการจัดตั้งตามกฎหมายเป็นห้างหุ้นส่วนจำกัด ห้างหุ้นส่วนสามัญบุคคล บริษัทจำกัด และบริษัทจำกัด (มหาชน)

Note : Only establishments which 11 or more people working and having a legal form of establishment as juristic partnership, company limited and public company limited.

ที่มา : สำนักงานธุรกิจและอุตสาหกรรม พ.ศ. 2565 (ธุรกิจทางการค้าและธุรกิจทางการบริการ) จังหวัดอุบลราชธานี สำนักงานสถิติแห่งชาติ กระทรวงดิจิทัลเพื่อเศรษฐกิจและสังคม

Source : The 2022 Business and Industrial Census (Trade and Services Industry) Ubon Ratchathani Province, National Statistical Office, Ministry of Digital Economy and Society.

ตาราง 13 จำนวนและร้อยละของสถานประกอบการที่ได้รับค่าลิขสิทธิ์ ลิขสิทธิ์ เครื่องหมายการค้าจากต่างประเทศ จำนวนตามร้อยละของรายรับทั้งสิ้น และขนาดของสถานประกอบการ

TABLE 13 NUMBER AND PERCENTAGE OF BUSINESS ESTABLISHMENTS COPY RIGHT, PATENT, TRADEMARK RECEIVED FROM CLIENTS ABROAD BY PERCENTAGE OF TOTAL REVENUE AND SIZE OF ESTABLISHMENT

ขนาดของสถานประกอบการ	จำนวนสถานประกอบการ Number of establishments		ร้อยละของรายรับทั้งสิ้น Percentage of total revenue						Size of establishment
	จำนวน Number	ร้อยละ %	รวม Total	< 5	5 - 9	10 - 19	20 - 29	≥ 30	
1- 5 คน	-	-	-	-	-	-	-	-	1- 5 persons
6 - 10 คน	-	-	-	-	-	-	-	-	6 - 10 persons
11 - 15 คน	178	100.00	177	99.44	1	0.56	1	0.56	11 - 15 persons
16 - 25 คน	90	100.00	88	97.40	2	2.60	-	-	16 - 25 persons
26 - 30 คน	20	100.00	20	100.00	-	-	-	-	26 - 30 persons
31 - 50 คน	39	100.00	38	97.45	1	2.55	1	2.55	31 - 50 persons
51 - 200 คน	29	100.00	29	100.00	-	-	-	-	51 - 200 persons
มากกว่า 200 คน	3	100.00	3	100.00	-	-	-	-	more than 200 persons
รวม	359	100.00	354	98.79	4	1.21	2	0.56	Total

หมายเหตุ : เฉพาะสถานประกอบการที่มีคนทำงานตั้งแต่ 11 คนขึ้นไป และมีรูปแบบการจัดตั้งตามกฎหมายเป็นทั้งหุ้นส่วนจำกัด ทำหุ้นส่วนสามัญนิติบุคคล บริษัทจำกัด และบริษัทจำกัด (มหาชน)

Note : Only establishments which 11 or more people working and having a legal form of establishment as juristic partnership, company limited and public company limited.

ที่มา : สำนักนโยบายและอุตสาหกรรม พ.ศ. 2565 (ธุรกิจทางการค้าและธุรกิจทางการบริการ) จังหวัดอุบลราชธานี สำนักงานสถิติแห่งชาติ กระทรวงดิจิทัลเพื่อเศรษฐกิจและสังคม

Source : The 2022 Business and Industrial Census (Trade and Services Industry) Ubon Ratchathani Province, National Statistical Office, Ministry of Digital Economy and Society.

ตาราง 14 จำนวนและร้อยละของสถานประกอบการธุรกิจเป็นกลางซื้อสินค้าจากประเทศนี้เพื่อจำหน่ายให้แก่อุปกรณ์ในประเทศนี้เพื่อจำหน่ายให้แก่อุปกรณ์ในประเทศนี้ และขนาดของสถานประกอบการ
 TABLE 14 NUMBER AND PERCENTAGE OF BUSINESS ESTABLISHMENTS ROLE OF INTERMEDIATE ENTERPRISE TO BUY AND SELL OUTSIDE THE COUNTRY WITHOUT TRANSPORTING ACROSS OF THAILAND'S BORDERS
 BY PERCENTAGE OF TOTAL EXPENSES, PERCENTAGE OF TOTAL REVENUE AND SIZE OF ESTABLISHMENT

ขนาดของสถานประกอบการ Number of establishments	จำนวนสถาน- ประกอบการ Number of establishments	ไม่มี No	เป็นกลางซื้อสินค้าจากประเทศนี้เพื่อจำหน่ายให้แก่อุปกรณ์ในประเทศนี้เพื่อจำหน่ายให้แก่อุปกรณ์ในประเทศนี้ Role of intermediate enterprise to buy and sell outside the country without transporting across of Thailand's borders										Size of establishment					
			ร้อยละของรายจ่ายทั้งสิ้น Percentage of total expenses					ร้อยละของรายรับทั้งสิ้น Percentage of total revenue										
			< 5	5 - 9	10 - 19	20 - 29	≥ 30	Total	< 5	5 - 9	10 - 19	20 - 29		≥ 30				
รวม	รวม	รวม	จำนวน	ร้อยละ	จำนวน	ร้อยละ	จำนวน	ร้อยละ	จำนวน	ร้อยละ	จำนวน	ร้อยละ	จำนวน	ร้อยละ	จำนวน	ร้อยละ	จำนวน	ร้อยละ
359	100.00	359	100.00	-	-	-	-	-	-	-	-	-	-	-	-	-	-	-
1- 5 คน	-	-	-	-	-	-	-	-	-	-	-	-	-	-	-	-	-	1- 5 persons
6 - 10 คน	-	-	-	-	-	-	-	-	-	-	-	-	-	-	-	-	-	6 - 10 persons
11 - 15 คน	178	100.00	178	100.00	-	-	-	-	-	-	-	-	-	-	-	-	-	11 - 15 persons
16 - 25 คน	90	100.00	90	100.00	-	-	-	-	-	-	-	-	-	-	-	-	-	16 - 25 persons
26 - 30 คน	20	100.00	20	100.00	-	-	-	-	-	-	-	-	-	-	-	-	-	26 - 30 persons
31 - 50 คน	39	100.00	39	100.00	-	-	-	-	-	-	-	-	-	-	-	-	-	31 - 50 persons
51 - 200 คน	29	100.00	29	100.00	-	-	-	-	-	-	-	-	-	-	-	-	-	51 - 200 persons
มากกว่า 200 คน	3	100.00	3	100.00	-	-	-	-	-	-	-	-	-	-	-	-	-	more than 200 persons

หมายเหตุ : เฉพาะสถานประกอบการที่ดำเนินงานตั้งแต่ 11 คนขึ้นไป และมีรูปแบบการจัดตั้งตามกฎหมายเป็นห้างหุ้นส่วนจำกัด ทั้งที่หุ้นส่วนมีความยุติบุคคล บริษัทจำกัด และบริษัทจำกัด (มหาชน)
 Note : Only establishments which 11 or more people working and having a legal form of establishment as juristic partnership, company limited and public company limited.
 ที่มา : สำนักงานธุรกิจและอุตสาหกรรม พ.ศ. 2565 (ธุรกิจทางการค้าและธุรกิจทางการบริการ) จังหวัดอุบลราชธานี สำนักงานสถิติแห่งชาติ กระทรวงดิจิทัลเพื่อเศรษฐกิจและสังคม
 Source : The 2022 Business and Industrial Census (Trade and Services Industry) Ubon Ratchathani Province, National Statistical Office, Ministry of Digital Economy and Society.

ตาราง 15 จำนวนและร้อยละของสถานประกอบการผู้ชี้รายงานปัญหาและอุปสรรคของสถานประกอบการ
 TABLE 15 NUMBER AND PERCENTAGE OF BUSINESS ESTABLISHMENTS WHICH REPORTED THE PROBLEMS AND OBSTACLES BY SIZE OF ESTABLISHMENT

ขนาดของสถานประกอบการ Size of establishment	จำนวนสถานประกอบการ Number of establishments		ปัญหาและอุปสรรคของสถานประกอบการ/ Problems and obstacles of establishments																									
	รวม Total	ไม่ได้รับ NO	ผลกระทบ Affected		เศรษฐกิจไม่ดี/ ชะลอตัว Economic crisis	ต้นทุนในการ ดำเนินงานสูงเกินไป High production cost	การแข่งขัน ด้านต้นทุนสูงเกินไป การดำเนินงานเกิน ขีดความสามารถ Competition in the labor market	การแข่งขัน ด้านต้นทุน และเงินหมุนเวียน ในการดำเนินงาน Lack of loan	ขาดแคลนแรงงาน Lack of labor	กำลังซื้อของ ลูกค้าลดลง Lower purchasing power	ปัญหาความไม่ เสถียรภาพทาง การเมือง Political instability	ขาดความสามารถ ในการทำการตลาด Lack of marketing capabilities	ภัยธรรมชาติ Natural disaster	การแพร่ระบาด ของโรคติดต่อไวรัส โควิด 19 The spread of the coronavirus disease covid 19	อื่นๆ Others													
			ได้รับ Yes	จำนวน Number												ร้อยละ %	จำนวน Number	ร้อยละ %	จำนวน Number	ร้อยละ %	จำนวน Number	ร้อยละ %	จำนวน Number	ร้อยละ %	จำนวน Number	ร้อยละ %	จำนวน Number	ร้อยละ %
รวม	42,884	100.00	1,533	3.58	41,351	96.42	30,347	70.76	27,207	63.44	12,981	30.27	5,334	12.44	571	1.33	16,235	37.86	2,341	5.46	961	2.24	632	1.47	31,247	72.86	203	0.47
1- 5 คน	40,860	100.00	1,356	3.32	39,504	96.68	28,811	70.51	25,954	63.52	12,266	30.02	5,035	12.32	431	1.06	15,299	37.44	2,118	5.18	851	2.08	548	1.34	29,831	73.01	198	0.48
6 - 10 คน	1,495	100.00	125	8.35	1,370	91.65	1,159	77.53	955	63.88	542	36.23	228	15.28	124	8.31	717	47.95	159	10.63	85	5.67	69	4.60	1,048	70.10	3	0.20
11 - 15 คน	281	100.00	33	11.74	248	88.26	196	69.79	158	56.20	89	31.50	38	13.57	7	2.63	106	37.65	30	10.83	8	2.92	12	4.29	190	67.69	1	0.36
16 - 25 คน	132	100.00	11	8.31	121	91.69	96	72.62	77	57.96	45	34.08	17	12.68	4	2.71	68	51.71	15	11.11	1	0.76	1	0.76	94	71.03	-	-
26 - 30 คน	33	100.00	2	4.55	32	95.45	25	75.76	19	56.06	9	28.48	7	21.21	2	6.06	8	25.45	8	25.15	2	7.27	-	-	28	83.33	-	-
31 - 50 คน	48	100.00	3	6.25	45	93.75	32	66.15	21	43.75	15	31.25	7	14.06	-	-	16	33.85	6	12.50	6	11.98	2	4.17	33	69.27	-	-
51 - 200 คน	32	100.00	4	12.50	28	87.50	25	78.12	22	67.71	14	44.79	2	6.25	2	6.25	18	57.29	4	12.50	8	25.00	1	3.13	22	67.71	1	3.13
มากกว่า 200 คน	3	100.00	-	-	3	100.00	3	100.00	2	66.67	1	33.33	-	-	-	-	2	66.67	1	33.33	-	-	-	-	2	66.67	-	-

หมายเหตุ : ตอบได้มากกว่า 1 ข้อ

Note : More than one answer

ที่มา : สำนักสำรวจสำมะโนและอุตสาหกรรม พ.ศ. 2565 (ธุรกิจทางการค้าและบริการ) จังหวัดอุบลราชธานี สำนักงานสถิติแห่งชาติ กระทรวงดิจิทัลเพื่อเศรษฐกิจและสังคม

Source : The 2022 Business and Industrial Census (Trade and Services Industry) Ubon Ratchathani Province, National Statistical Office, Ministry of Digital Economy and Society.

ตาราง 16 จำนวนและร้อยละของสถานประกอบการธุรกิจที่รายงานความช่วยเหลือที่ต้องการจากหน่วยงานของรัฐ จำแนกตามขนาดของสถานประกอบการ

TABLE 16 NUMBER AND PERCENTAGE OF BUSINESS ESTABLISHMENTS WHICH REPORTED TO AID NEEDED FROM THE GOVERNMENT BY SIZE OF ESTABLISHMENT

ขนาดของสถานประกอบการ Total	จำนวนสถานประกอบการ Number of establishments		ความช่วยเหลือที่ต้องการจากหน่วยงานของรัฐ/ Reported to aid needs from the government												Size of establishment								
	จำนวน Number	ร้อยละ %	ไม่มี NO	มี Yes	อัตราดอกเบี้ย Lower rate interest	สนับสนุน แหล่งเงินทุน Support of funding	พักชำระหนี้ Moratorium	เพิ่มวงเงินสินเชื่อ ให้ผู้ใช้ประกอบการ Increase credit limit for entrepreneurs	ลดอัตราภาษี Tax reduction scheme	มาตรการ ควบคุมราคาสินค้า Good prices control	แก้ไขกฎระเบียบ ภาครัฐ Amend government regulations	อื่นๆ Others	จำนวน Number	ร้อยละ %									
รวม	42,884	100.00	1,781	41,103	95.85	15,384	35.87	14,007	32.66	7,663	17.87	4,503	10.50	17,721	41.32	32,313	75.35	14,734	34.36	493	1.15	Total	
1- 5 คน	40,860	100.00	1,586	39,274	96.12	14,513	35.52	13,467	32.96	7,211	17.65	4,258	10.42	16,760	41.02	31,076	76.06	13,924	34.08	484	1.18	1- 5 persons	
6 - 10 คน	1,495	100.00	139	1,356	90.69	619	41.39	354	23.70	324	21.65	160	10.73	723	48.34	946	63.28	582	38.94	4	0.23	6 - 10 persons	
11 - 15 คน	281	100.00	33	248	88.26	142	50.46	92	32.59	65	22.98	46	16.46	122	43.56	165	58.77	116	41.19	4	1.25	11 - 15 persons	
16 - 25 คน	132	100.00	13	119	89.87	59	44.48	47	35.74	33	24.89	17	13.21	61	46.25	69	51.94	58	44.00	2	1.19	16 - 25 persons	
26 - 30 คน	33	100.00	3	7.58	31	92.42	18	53.03	20	59.39	13	38.18	3	9.09	12	37.58	17	50.00	19	57.58	-	-	26 - 30 persons
31 - 50 คน	48	100.00	3	6.25	45	93.75	21	44.27	16	33.85	12	23.96	9	17.71	26	53.65	18	36.98	22	45.83	1	2.08	31 - 50 persons
51 - 200 คน	32	100.00	4	12.50	28	87.50	12	36.46	11	33.33	6	19.79	9	28.13	14	44.79	19	60.42	10	32.29	-	-	51 - 200 persons
มากกว่า 200 คน	3	100.00	-	-	3	100.00	1	33.33	-	-	-	-	-	3	100.00	3	100.00	2	66.67	-	-	-	more than 200 persons

หมายเหตุ : ตอบได้มากกว่า 1 ข้อ

Note : More than one answer

ที่มา : สำมะโนธุรกิจและอุตสาหกรรม พ.ศ. 2565 (ธุรกิจทางการค้าและบริการ) จังหวัดอุบลราชธานี สำนักงานสถิติแห่งชาติ กระทรวงดิจิทัลเพื่อเศรษฐกิจและสังคม

Source : The 2022 Business and Industrial Census (Trade and Services Industry) Ubon Ratchathani Province, National Statistical Office, Ministry of Digital Economy and Society.

ตาราง 17 ข้อมูลสถิติที่สำคัญของสถานประกอบการธุรกิจในปี 2564 จำแนกตามขนาดของสถานประกอบการ และรูปแบบการจัดตั้งตามกฎหมาย

TABLE 17 PRINCIPAL STATISTICS OF BUSINESS ESTABLISHMENTS IN 2021 BY SIZE OF ESTABLISHMENT AND FORM OF LEGAL ORGANIZATION

ขนาดของสถานประกอบการ / รูปแบบการจัดตั้งตามกฎหมาย	จำนวน สถานประกอบการ Number of establishments	จำนวน คนทำงาน Number of persons engaged	ลูกจ้าง Employees		รายได้ จากการดำเนินงาน Income	ค่าใช้จ่าย ขั้นกลาง Intermediate consumption	มูลค่าเพิ่ม Value added	ขนาด Form of legal organization
			จำนวน Number	ค่าตอบแทน แรงงาน Remuneration				
รวม	42,884	116,726	60,769	7,586,972.2	117,103,141.2	87,840,422.0	29,262,719.2	Total
ส่วนบุคคล	29,685	78,678	33,275	4,143,003.5	34,848,072.0	20,895,567.1	13,952,504.9	Individual proprietor
ห้างหุ้นส่วน จำกัด ห้างหุ้นส่วนสามัญนิติบุคคล	906	6,607	5,763	808,931.9	18,222,110.4	15,367,840.7	2,854,269.6	Juristic partnership
บริษัทจำกัด บริษัทจำกัด (มหาชน)	1,270	13,215	12,771	2,132,337.6	51,606,606.2	43,761,693.3	7,844,912.9	Company limited, public company limited
ส่วนราชการ รัฐวิสาหกิจ สหกรณ์ การรวมกลุ่ม สมาคม มูลนิธิ วิทยาลัยชุมชน และการจัดตั้งในรูปแบบอื่นๆ	11,024	18,225	8,959	502,699.2	12,426,352.7	7,815,320.9	4,611,031.8	Government, State-enterprise, Cooperative, Bundling, Association, Foundation, Community enterprise and Others
สถานประกอบการที่มีคนทำงาน 1-5 คน	40,860	91,624	39,044	4,457,052.6	49,486,456.1	30,471,889.7	19,014,566.4	Establishment with 1 - 5 persons
ส่วนบุคคล	28,735	69,618	25,721	3,280,622.6	27,982,199.6	16,252,722.2	11,729,477.5	Individual proprietor
ห้างหุ้นส่วน จำกัด ห้างหุ้นส่วนสามัญนิติบุคคล	578	2,514	1,959	263,084.4	2,645,911.8	1,904,236.2	741,675.6	Juristic partnership
บริษัทจำกัด บริษัทจำกัด (มหาชน)	668	2,910	2,671	434,619.9	6,859,311.8	4,864,440.5	1,994,871.2	Company limited, public company limited
ส่วนราชการ รัฐวิสาหกิจ สหกรณ์ การรวมกลุ่ม สมาคม มูลนิธิ วิทยาลัยชุมชน และการจัดตั้งในรูปแบบอื่นๆ	10,879	16,583	8,693	478,725.7	11,999,032.9	7,450,490.7	4,548,542.2	Government, State-enterprise, Cooperative, Bundling, Association, Foundation, Community enterprise and Others
สถานประกอบการที่มีคนทำงาน 6-10 คน	1,495	12,219	9,956	1,293,939.0	13,399,522.1	9,846,017.5	3,553,504.6	Establishment with 6 - 10 persons
ส่วนบุคคล	830	6,822	5,512	630,229.0	3,760,369.8	2,136,859.5	1,623,510.3	Individual proprietor
ห้างหุ้นส่วน จำกัด ห้างหุ้นส่วนสามัญนิติบุคคล	216	1,776	1,564	205,844.8	4,805,758.4	4,108,449.7	697,308.7	Juristic partnership
บริษัทจำกัด บริษัทจำกัด (มหาชน)	354	2,850	2,730	435,724.5	4,417,426.7	3,241,319.4	1,176,107.3	Company limited, public company limited
ส่วนราชการ รัฐวิสาหกิจ สหกรณ์ การรวมกลุ่ม สมาคม มูลนิธิ วิทยาลัยชุมชน และการจัดตั้งในรูปแบบอื่นๆ	95	771	150	22,140.8	415,967.2	359,388.9	56,578.3	Government, State-enterprise, Cooperative, Bundling, Association, Foundation, Community enterprise and Others
สถานประกอบการที่มีคนทำงาน 11-15 คน	281	3,660	3,080	426,109.1	6,677,930.5	5,527,456.0	1,150,474.5	Establishment with 11 - 15 persons
ส่วนบุคคล	75	988	858	90,827.2	568,299.6	373,992.1	194,307.5	Individual proprietor
ห้างหุ้นส่วน จำกัด ห้างหุ้นส่วนสามัญนิติบุคคล	53	690	649	95,389.2	2,552,587.2	2,278,233.7	274,353.5	Juristic partnership
บริษัทจำกัด บริษัทจำกัด (มหาชน)	125	1,593	1,561	239,501.6	3,549,508.9	2,871,019.7	678,489.2	Company limited, public company limited
ส่วนราชการ รัฐวิสาหกิจ สหกรณ์ การรวมกลุ่ม สมาคม มูลนิธิ วิทยาลัยชุมชน และการจัดตั้งในรูปแบบอื่นๆ	28	389	12	391.0	7,534.8	4,210.5	3,324.4	Government, State-enterprise, Cooperative, Bundling, Association, Foundation, Community enterprise and Others
สถานประกอบการที่มีคนทำงาน 16-25 คน	132	2,550	2,166	330,097.8	7,785,293.1	6,815,513.0	969,780.0	Establishment with 16 - 25 persons
ส่วนบุคคล	25	472	433	48,085.4	342,581.9	229,973.4	112,608.5	Individual proprietor
ห้างหุ้นส่วน จำกัด ห้างหุ้นส่วนสามัญนิติบุคคล	38	731	710	107,183.7	3,497,139.9	3,192,256.1	304,883.8	Juristic partnership
บริษัทจำกัด บริษัทจำกัด (มหาชน)	52	1,014	997	174,322.9	3,943,164.5	3,392,360.7	550,803.8	Company limited, public company limited
ส่วนราชการ รัฐวิสาหกิจ สหกรณ์ การรวมกลุ่ม สมาคม มูลนิธิ วิทยาลัยชุมชน และการจัดตั้งในรูปแบบอื่นๆ	17	333	26	505.7	2,406.8	922.9	1,483.9	Government, State-enterprise, Cooperative, Bundling, Association, Foundation, Community enterprise and Others

(พันบาท In Thousand Baht)

ตาราง 17 ข้อมูลสถิติที่สำคัญของสถานประกอบการธุรกิจในปี 2564 จำแนกตามขนาดของสถานประกอบการ และรูปแบบการจัดตั้งตามกฎหมาย (ต่อ)

TABLE 17 PRINCIPAL STATISTICS OF BUSINESS ESTABLISHMENTS IN 2021 BY SIZE OF ESTABLISHMENT AND FORM OF LEGAL ORGANIZATION (Cont'd.)

ขนาดของสถานประกอบการ / รูปแบบการจัดตั้งตามกฎหมาย	จำนวน สถานประกอบการ Number of establishments	จำนวน คนทำงาน Number of persons engaged	ลูกจ้าง Employees		รายได้ จากการดำเนินงาน Income	ค่าใช้จ่าย ขั้นกลาง Intermediate consumption	มูลค่าเพิ่ม Value added	ขนาด Form of legal organization
			จำนวน Number	ค่าตอบแทน Remuneration				
สถานประกอบการที่มีคนทำงาน 26-30 คน	33	914	846	111,715.2	2,326,668.1	2,002,603.7	324,064.5	Establishment with 26 - 30 persons
ส่วนบุคคล	9	248	235	27,913.6	850,709.0	674,541.9	156,167.2	Individual proprietor
ทั้งหุ้นส่วน จำกัด ทั้งหุ้นส่วนสามัญนิติบุคคล	6	162	155	22,664.3	313,217.8	255,590.4	57,627.4	Juristic partnership
บริษัทจำกัด (มหาชน)	14	390	378	60,201.3	1,181,512.7	1,072,324.6	109,188.1	Company limited, public company limited
ส่วนราชการ รัฐวิสาหกิจ สหกรณ์ การรวมกลุ่ม สมาคม มูลนิธิ วิสาหกิจชุมชน และการจัดตั้งในรูปแบบอื่นๆ	4	114	78	936.0	1,228.6	146.8	1,081.8	Government, State-enterprise, Cooperative, Bundling, Association, Foundation, Community enterprise and Others
สถานประกอบการที่มีคนทำงาน 31-50 คน	48	1,871	1,803	291,081.0	12,868,781.2	11,298,034.8	1,570,746.4	Establishment with 31 - 50 persons
ส่วนบุคคล	8	278	266	36,066.8	1,275,515.3	1,178,911.8	96,603.4	Individual proprietor
ทั้งหุ้นส่วน จำกัด ทั้งหุ้นส่วนสามัญนิติบุคคล	13	530	523	74,707.9	4,179,378.9	3,454,832.4	724,546.6	Juristic partnership
บริษัทจำกัด (มหาชน)	26	1,028	1,015	180,306.3	7,413,704.7	6,664,129.5	749,575.3	Company limited, public company limited
ส่วนราชการ รัฐวิสาหกิจ สหกรณ์ การรวมกลุ่ม สมาคม มูลนิธิ วิสาหกิจชุมชน และการจัดตั้งในรูปแบบอื่นๆ	1	35	-	-	-	-	-	Government, State-enterprise, Cooperative, Bundling, Association, Foundation, Community enterprise and Others
สถานประกอบการที่มีคนทำงาน 51-200 คน	32	2,907	2,892	471,873.3	14,873,889.0	13,144,298.2	1,729,590.8	Establishment with 50 - 200 persons
ส่วนบุคคล	3	253	250	-	-	-	-	Individual proprietor
ทั้งหุ้นส่วน จำกัด ทั้งหุ้นส่วนสามัญนิติบุคคล	2	205	205	-	-	-	-	Juristic partnership
บริษัทจำกัด (มหาชน)	27	2,449	2,437	402,556.8	14,557,375.8	12,921,489.6	1,635,886.1	Company limited, public company limited
ส่วนราชการ รัฐวิสาหกิจ สหกรณ์ การรวมกลุ่ม สมาคม มูลนิธิ วิสาหกิจชุมชน และการจัดตั้งในรูปแบบอื่นๆ	-	-	-	-	-	-	-	Government, State-enterprise, Cooperative, Bundling, Association, Foundation, Community enterprise and Others
สถานประกอบการที่มีคนทำงานมากกว่า 200 คน	3	981	981	-	-	-	-	Establishment with more than 200 persons
ส่วนบุคคล	-	-	-	-	-	-	-	Individual proprietor
ทั้งหุ้นส่วน จำกัด ทั้งหุ้นส่วนสามัญนิติบุคคล	-	-	-	-	-	-	-	Juristic partnership
บริษัทจำกัด (มหาชน)	3	981	981	-	-	-	-	Company limited, public company limited
ส่วนราชการ รัฐวิสาหกิจ สหกรณ์ การรวมกลุ่ม สมาคม มูลนิธิ วิสาหกิจชุมชน และการจัดตั้งในรูปแบบอื่นๆ	-	-	-	-	-	-	-	Government, State-enterprise, Cooperative, Bundling, Association, Foundation, Community enterprise and Others

หมายเหตุ : C หมายถึง ข้อมูลปกปิด

C means confidential data.

ที่มา : สำมะโนธุรกิจและอุตสาหกรรม พ.ศ. 2565 (ธุรกิจทางการค้าและบริการ) จังหวัดอุบลราชธานี สำนักงานสถิติแห่งชาติ กระทรวงดิจิทัลเพื่อเศรษฐกิจและสังคม

Source : The 2022 Business and Industrial Census (Trade and Services Industry) Ubon Ratchathani Province, National Statistical Office, Ministry of Digital Economy and Society.

ตาราง 18 ข้อมูลสถิติที่สำคัญของสถานประกอบการธุรกิจในปี 2564 จำแนกตามขนาดของสถานประกอบการ และรูปแบบการจัดตั้งทางเศรษฐกิจ (ต่อ)
TABLE 18 PRINCIPAL STATISTICS OF BUSINESS ESTABLISHMENTS IN 2021 BY SIZE OF ESTABLISHMENT AND FORM OF ECONOMIC ORGANIZATION (Cont'd.)

ขนาดของสถานประกอบการ / รูปแบบการจัดตั้งทางเศรษฐกิจ	จำนวน สถานประกอบการ Number of establishments	จำนวน คนทำงาน Number of persons engaged	ลูกจ้าง Employees		รายได้ จากการดำเนินงาน Income	ค่าใช้จ่าย ขั้นกลาง Intermediate consumption	มูลค่าเพิ่ม Value added	ขนาดของ สถานประกอบการ Economic organization
			จำนวน Number	ค่าตอบแทน แรงงาน Remuneration				
สถานประกอบการที่มีคนทำงาน 31-50 คน	48	1,871	1,803	291,081.0	12,868,781.2	11,298,034.8	1,570,746.4	Establishment with 31 - 50 persons
สำนักงานแห่งเดียว	31	1,187	1,124	159,941.1	8,918,941.9	7,908,032.7	1,010,909.2	Single unit
สำนักงานใหญ่	8	333	329	42,752.2	2,090,833.8	1,964,799.2	126,034.7	Head office
สำนักงานสาขา	9	351	350	88,387.7	1,859,005.5	1,425,202.9	433,802.6	Branch
อื่นๆ	-	-	-	-	-	-	-	Others
สถานประกอบการที่มีคนทำงาน 51-200 คน	32	2,907	2,892	471,873.3	14,873,889.0	13,144,298.2	1,729,590.8	Establishment with 50 - 200 persons
สำนักงานแห่งเดียว	11	870	863	105,754.1	2,497,396.9	2,089,363.4	408,033.5	Single unit
สำนักงานใหญ่	8	858	854	154,560.1	8,692,721.2	7,859,259.5	833,461.7	Head office
สำนักงานสาขา	13	1,179	1,175	211,559.1	3,683,770.9	3,195,675.3	488,095.6	Branch
อื่นๆ	-	-	-	-	-	-	-	Others
สถานประกอบการที่มีคนทำงานมากกว่า 200 คน	3	981	981	C	C	C	C	Establishment with more than 200 persons
สำนักงานแห่งเดียว	-	-	-	-	-	-	-	Single unit
สำนักงานใหญ่	-	-	-	-	-	-	-	Head office
สำนักงานสาขา	3	981	981	C	C	C	C	Branch
อื่นๆ	-	-	-	-	-	-	-	Others

หมายเหตุ : C หมายถึง ข้อมูลปกปิด

Note : C means confidential data.

ที่มา : สำนักงานธุรกิจและอุตสาหกรรม พ.ศ. 2565 (ธุรกิจทางการค้าและบริการ) จังหวัดอุบลราชธานี สำนักงานสถิติแห่งชาติ กระทรวงดิจิทัลเพื่อเศรษฐกิจและสังคม

Source : The 2022 Business and Industrial Census (Trade and Services Industry) Ubon Ratchathani Province, National Statistical Office, Ministry of Digital Economy and Society.



**ตอนที่ 2 ข้อมูลการดำเนินกิจการ จำแนกตาม
หมวดย่อยธุรกิจ**

สารบัญตารางสถิติ

		หน้า
ตอนที่ 2	ข้อมูลการดำเนินงานกิจการ จำแนกตามหมวดย่อยธุรกิจ	
ตาราง 1	ข้อมูลสถิติที่สำคัญของสถานประกอบการธุรกิจในปี 2564 จำแนกตามหมวดย่อยธุรกิจ	109
ตาราง 2	จำนวนคนทำงานของสถานประกอบการธุรกิจในปี 2564 จำแนกตามลักษณะการจ้างงาน เพศ และหมวดย่อยธุรกิจ	111
ตาราง 3	จำนวนและร้อยละของสถานประกอบการธุรกิจที่มีลูกจ้าง จำแนกตามจำนวนวันทำงานต่อสัปดาห์ จำนวนชั่วโมงทำงานเฉลี่ยต่อวันของลูกจ้าง และหมวดย่อยธุรกิจ	112
ตาราง 4	ค่าตอบแทนแรงงานของสถานประกอบการธุรกิจในปี 2564 จำแนกตามหมวดย่อยธุรกิจ	114
ตาราง 5	ค่าใช้จ่ายทั้งสิ้น มูลค่าสินค้าและวัสดุประกอบและส่วนเปลี่ยนแปลงสินค้าของสถานประกอบการธุรกิจปี 2564 จำแนกตามหมวดย่อยธุรกิจ	116
ตาราง 6	ค่าใช้จ่ายทั้งสิ้นของสถานประกอบการธุรกิจปี 2564 จำแนกตามหมวดย่อยธุรกิจ	117
ตาราง 7	จำนวนและร้อยละของช่องทางการชำระเงินสำหรับธุรกรรมประเภทต่าง ๆ ของสถานประกอบการธุรกิจในปี 2564 จำแนกตามหมวดย่อยธุรกิจ	119
ตาราง 8	รายรับทั้งสิ้นของสถานประกอบการธุรกิจในปี 2564 จำแนกตามหมวดย่อยธุรกิจ	122
ตาราง 8.1	จำนวนและร้อยละของสถานประกอบการธุรกิจที่มีรายรับจากการขายสินค้าและบริการผ่านทางอินเทอร์เน็ต จำแนกตามการประกอบการธุรกิจการขนส่งขายปลีกหรือบริการ ที่พักแรมในปี 2564 และหมวดย่อยธุรกิจ	123
ตาราง 9	จำนวนและร้อยละของสถานประกอบการธุรกิจที่มีการรับโอนและรับชำระเงินค่าสินค้าและบริการจากลูกค้า จำแนกตามหมวดย่อยธุรกิจ	124
ตาราง 10	มูลค่าตามบัญชีของสินทรัพย์ถาวรของสถานประกอบการธุรกิจ ณ วันที่ 1 มกราคม 2564 จำแนกตามหมวดย่อยธุรกิจ	126
ตาราง 11	มูลค่าสินทรัพย์ถาวรที่เปลี่ยนแปลงของสถานประกอบการธุรกิจระหว่าง มกราคม - ธันวาคม 2564 จำแนกตามหมวดย่อยธุรกิจ	130
ตาราง 12	จำนวนและร้อยละของสถานประกอบการธุรกิจที่มีการชำระค่าลิขสิทธิ์ สิทธิบัตร เครื่องหมายการค้าให้กับต่างประเทศ จำแนกตามร้อยละของค่าใช้จ่ายทั้งสิ้น และหมวดย่อยธุรกิจ	132
ตาราง 13	จำนวนและร้อยละของสถานประกอบการธุรกิจที่ได้รับค่าลิขสิทธิ์ สิทธิบัตร เครื่องหมายการค้าจากต่างประเทศ จำแนกตามร้อยละของรายรับทั้งสิ้น และหมวดย่อยธุรกิจ	136

สารบัญตารางสถิติ (ต่อ)

		หน้า
ตาราง 14	จำนวนและร้อยละของสถานประกอบการธุรกิจเป็นคนกลางซื้อสินค้าจากประเทศหนึ่งเพื่อจำหน่ายให้กับอีกประเทศหนึ่งโดยไม่มีการขนส่งเข้า-ออกเขตแดนประเทศไทย จำแนกตามร้อยละของค่าใช้จ่ายทั้งสิ้น ของรายรับทั้งสิ้น และหมวดย่อยธุรกิจ	136
ตาราง 15	จำนวนและร้อยละของสถานประกอบการธุรกิจที่รายงานปัญหาและอุปสรรคของสถานประกอบการ จำแนกตามหมวดย่อยธุรกิจ	137
ตาราง 16	จำนวนและร้อยละของสถานประกอบการธุรกิจที่รายงานความช่วยเหลือที่ต้องการจากหน่วยงานของรัฐ จำแนกตามหมวดย่อยธุรกิจ	138
ตาราง 17	รายได้จากการดำเนินงานของสถานประกอบการธุรกิจในปี 2564 จำแนกตามหมวดย่อยธุรกิจ และรูปแบบการจัดตั้งตามกฎหมาย	139
ตาราง 18	รายได้จากการดำเนินงานของสถานประกอบการธุรกิจในปี 2564 จำแนกตามหมวดย่อยธุรกิจ และขนาดของสถานประกอบการ	141

ตาราง 1 ข้อมูลสถิติที่สำคัญของสถานประกอบการธุรกิจในปี 2564 จำแนกตามหมวดอุตสาหกรรมกิจ

TABLE 1 PRINCIPAL STATISTICS OF BUSINESS ESTABLISHMENTS IN 2021 BY DIVISION OF BUSINESS INDUSTRY

รหัส Code	หมวดอุตสาหกรรมกิจ	จำนวน Number of establishments	จำนวน คนทำงาน Number of persons engaged	ลูกจ้าง Employees		รายได้ จากการดำเนินงาน Income	ค่าใช้จ้าง ขั้นกลาง Intermediate consumption	มูลค่าเพิ่ม Value added	Division of business industry
				จำนวน Number	ค่าตอบแทน แรงงาน Remuneration				
	รวม	42,884	116,726	60,769	7,586,972.2	117,103,141.2	87,840,422.0	29,262,719.2	Total
45	การขายส่งและการขายปลีก การซ่อมยานยนต์และจักรยานยนต์	4,446	14,123	8,270	1,054,421.1	20,435,468.7	16,391,660.5	4,043,808.3	Wholesale and retail trade; repair of motor vehicles and motorcycles
46	การขายส่ง (ยกเว้นยานยนต์และจักรยานยนต์)	1,846	8,424	5,042	707,968.3	13,225,749.3	10,523,474.4	2,702,274.9	Wholesale trade (except of motor vehicles and motorcycles)
47	การขายปลีก (ยกเว้นยานยนต์และจักรยานยนต์)	20,083	47,564	24,775	2,807,865.4	64,544,477.2	49,908,417.2	14,636,060.0	Retail trade (except of motor vehicles and motorcycles)
55	ที่พักแรม	591	3,064	2,073	255,645.1	1,281,789.4	618,095.7	663,693.7	Accommodation
56	การบริการอาหารและเครื่องดื่ม	7,432	24,019	13,291	1,842,216.4	9,950,479.7	5,995,738.4	3,954,741.3	Food and beverage service activities
59	การผลิตภาพยนตร์ วิทยุทัศน์ และรายการโทรทัศน์ การบันทึกเสียงลงบนสื่อ และการจัดพิมพ์จำหน่ายหรือเผยแพร่ดนตรี	4	58	52	8,712.0	67,537.8	14,494.6	53,043.2	Motion picture, video and television programme production, sound recording and music publishing activities
60	การจัดตั้งรายการและการแพร่ภาพกระจายเสียง	22	40	20	3,404.0	7,882.3	3,077.0	4,805.4	Programming and broadcasting activities
62	การจัดทำโปรแกรมคอมพิวเตอร์ การให้คำปรึกษาเกี่ยวกับคอมพิวเตอร์ และกิจกรรมที่เกี่ยวข้อง	2	27	23	C	C	C	C	Computer programming, consultancy and related activities
63	การบริการสารสนเทศ	-	-	-	-	-	-	-	Information service activities
68	กิจกรรมอสังหาริมทรัพย์	2,508	6,389	1,738	227,058.5	3,351,259.5	1,929,538.4	1,421,721.2	Real estate activities
69	กิจกรรมทางกฎหมายและการบัญชี	157	612	303	106,217.4	182,782.9	36,434.0	146,348.9	Legal and accounting activities
70	กิจกรรมของสำนักงานใหญ่และกรรมการให้คำปรึกษาด้านการบริหารจัดการ	13	74	54	9,163.3	39,251.2	10,733.9	28,517.4	Activities of head offices; management consultancy activities
71	กิจกรรมด้านสถาปัตยกรรมและวิศวกรรม รวมถึงการทดสอบและการวิเคราะห์ทางเทคนิค	22	101	86	13,040.9	116,137.3	17,614.2	98,523.1	Architectural and engineering activities; technical testing and analysis
72	การวิจัยและพัฒนาเชิงวิทยาศาสตร์	-	-	-	-	-	-	-	Scientific research and development
73	การโฆษณาและการจัดตลาด	106	376	236	30,324.3	171,815.6	105,487.5	66,328.1	Advertising and market research
74	กิจกรรมทางวิชาชีพ วิทยาศาสตร์ และเทคนิคอื่นๆ	114	277	81	11,237.8	73,695.0	38,742.6	34,952.4	Other professional, scientific and technical activities
77	กิจกรรมการให้เช่า	239	767	305	28,649.9	536,674.2	181,601.8	355,072.4	Rental and leasing activities
78	กิจกรรมการจ้างงาน	25	50	-	-	1,344.5	1,062.5	282.0	Employment activities
79	กิจกรรมของตัวแทนธุรกิจท่องเที่ยว การจัดงานเที่ยว การบริการสำรอง และกิจกรรมที่เกี่ยวข้อง	49	318	224	31,956.5	101,479.8	30,971.7	70,508.1	Travel agency, tour operator, reservation service and related activities

(พันบาท In Thousand Baht)

ตาราง 1 ข้อมูลสถิติที่สำคัญของสถานประกอบการธุรกิจในปี 2564 จำแนกตามหมวดหมู่ธุรกิจ

TABLE 1 PRINCIPAL STATISTICS OF BUSINESS ESTABLISHMENTS IN 2021 BY DIVISION OF BUSINESS INDUSTRY

รหัส Code	หมวดหมู่ธุรกิจ	จำนวน Number of establishments	จำนวน คนทำงาน Number of persons engaged	ลูกจ้าง Employees		รายได้ จากการดำเนินงาน Income	ค่าใช้จ่าย ขั้นกลาง Intermediate consumption	มูลค่าเพิ่ม Value added	Division of business industry
				จำนวน Number	ค่าตอบแทน แรงงาน Remuneration				
80	การบริหารรักษาความปลอดภัยและการสืบสวน	27	262	223	37,347.7	150,208.6	91,795.9	58,412.7	Security and investigation activities
81	กิจกรรมบริการสำหรับอาคารและคู่มือที่ศูนย์	9	74	60	7,994.6	57,022.4	41,917.4	15,105.0	Services to buildings and landscape activities
82	การบริหารด้านการบริหารและสนับสนุนการดำเนินงาน ของสำนักงาน และกิจกรรมอื่นๆ ที่สนับสนุนทางธุรกิจ	306	631	360	45,410.8	1,413,258.6	1,256,755.8	156,502.8	Office administrative, office support and other business support activities
90	กิจกรรมการสร้างสรรค์ศิลปะและความบันเทิง	67	852	411	12,898.5	21,802.5	5,162.8	16,639.6	Creative, arts and entertainment activities
92	กิจกรรมการพนันและการเสี่ยงโชค	60	120	-	-	26,840.7	15,151.8	11,688.9	Gambling and betting activities
93	กิจกรรมด้านการศึกษา ความบันเทิง และการบันเทิง	124	484	275	30,146.6	99,245.9	37,393.2	61,852.6	Sports activities and amusement and recreation activities
95	การซ่อมคอมพิวเตอร์และของใช้ส่วนบุคคล และของใช้ในครัวเรือน	534	1,080	346	50,105.3	238,588.6	150,318.3	88,270.3	Repair of computers and personal and household goods
96	กิจกรรมบริการส่วนบุคคลอื่นๆ	4,098	6,941	2,522	262,638.6	994,173.8	424,500.9	569,672.9	Other personal service activities

หมายเหตุ : C หมายถึง ข้อมูลลับปิด

Note : C means confidential data.

ที่มา : สำนักงานธุรกิจและอุตสาหกรรม พ.ศ. 2565 (ธุรกิจทางการค้าและธุรกิจบริการ) จังหวัดอุบลราชธานี สำนักงานสถิติแห่งชาติ กระทรวงดิจิทัลเพื่อเศรษฐกิจและสังคม

Source : The 2022 Business and Industrial Census (Trade and Services Industry) Ubon Ratchathani Province, National Statistical Office, Ministry of Digital Economy and Society.

ตาราง 2. จำนวนพนักงานของสถานประกอบการธุรกิจในปี 2564 จำแนกตามลักษณะการจ้างงาน เพศ และหน่วยธุรกิจ
TABLE 2. NUMBER OF PERSONS ENGAGED OF BUSINESS IN 2021 BY WORK STATUS, SEX AND DIVISION OF BUSINESS INDUSTRY

รหัส Code	จำนวน สถาน- ประกอบ Number of establishments	รวม Total		คนทำงานโดยไม่ได้รับ ค่าจ้าง เงินเดือน Unpaid workers				ผู้จ้าง General manager				ผู้จ้าง Department manager / and Head department / Division chief				ผู้จ้าง Employees				พนักงานที่ไม่ต้องขึ้นบัญชี Unskilled staff					
		ชาย Male	หญิง Female	รวม Total	ชาย Male	หญิง Female	รวม Total	ชาย Male	หญิง Female	รวม Total	ชาย Male	หญิง Female	รวม Total	ชาย Male	หญิง Female	รวม Total	ชาย Male	หญิง Female	รวม Total						
																					รวม Total	ชาย Male	หญิง Female	รวม Total	ชาย Male
45	การขายส่งและการขายปลีก การซ่อมยานยนต์ และจักรยานยนต์	42,884	116,726	55,361	61,365	55,958	28,048	27,910	60,769	27,313	33,456	1,719	1,035	684	3,412	1,786	35,602	16,077	19,525	20,036	8,574	11,462	545	Wholesale and retail trade; repair of motor vehicles and motorcycles	
46	การขายส่ง (ยกเว้นยานยนต์และจักรยานยนต์)	1,846	8,424	5,110	3,314	3,383	1,849	1,534	5,042	3,261	1,780	322	182	140	296	139	156	2,130	1,387	744	2,294	1,553	741	Wholesale trade (except of motor vehicles and motorcycles)	
47	การขายปลีก (ยกเว้นยานยนต์และจักรยานยนต์)	20,083	47,564	18,857	28,707	22,789	10,519	12,270	24,775	8,338	16,437	713	405	309	1,249	588	661	13,679	4,098	9,581	9,133	3,247	5,887	Retail trade (except of motor vehicles and motorcycles)	
55	ที่พักรวม	591	3,064	1,044	2,020	990	484	506	2,073	559	1,514	58	45	13	124	62	62	928	253	676	964	200	764	Accommodation	
56	การบริการอาหารและเครื่องดื่ม	7,432	24,019	9,269	14,750	10,728	4,370	6,359	13,291	4,899	8,392	53	32	20	555	302	8,622	3,132	5,490	4,061	1,481	2,580	Food and beverage service activities		
59	การสันทนาการ กีฬา และนันทนาการ การบันเทิงและงานรื่นเริง และการจัดพิมพ์หรือ เผยแพร่ตัวอักษร	4	58	30	28	6	4	2	52	26	26	2	1	1	12	7	5	25	12	13	13	6	7	Motion picture, video and television programme production, sound recording and music publishing activities	
60	การจ้างงานและการเผยแพร่ทางจอเพียง เดียว	22	40	30	10	20	20	-	20	10	10	2	2	-	-	-	-	18	8	10	-	-	-	Programming and broadcasting activities	
62	การจัดทำโปรแกรมคอมพิวเตอร์ การให้บริการ เกี่ยวกับคอมพิวเตอร์ และการโทรคมนาคม	2	27	14	13	4	2	2	23	12	11	-	-	-	1	-	1	18	11	7	4	1	3	Computer programming, consultancy and related activities	
63	การบริหารงานเทศ การ	-	-	-	-	-	-	-	-	-	-	-	-	-	-	-	-	-	-	-	-	-	-	-	Information service activities
68	กิจกรรมอสังหาริมทรัพย์	2,508	6,389	3,044	3,345	4,650	2,331	2,320	1,738	713	1,025	41	4	37	203	41	162	722	345	377	772	323	449	Real estate activities	
69	กิจกรรมทางกฎหมายและการบัญชี	157	612	428	184	309	242	67	303	186	117	93	83	10	19	1	18	192	103	89	-	-	-	Legal and accounting activities	
70	กิจกรรมก่อสร้างงานใหญ่และการบริการ ให้คำปรึกษาด้านการบริหารจัดการ	13	74	35	39	20	10	10	54	25	29	3	2	1	1	1	-	20	12	8	30	10	20	Activities of head offices; management consultancy activities	
71	กิจกรรมด้านสถาปัตยกรรมและวิศวกรรม รวมถึงการทดสอบและการวิเคราะห์ทางเทคนิค	22	101	68	33	15	14	1	86	54	32	2	2	-	1	-	1	79	51	28	4	1	3	Architectural and engineering activities; technical testing and analysis	
72	การวิจัยและพัฒนาเชิงวิทยาศาสตร์	-	-	-	-	-	-	-	-	-	-	-	-	-	-	-	-	-	-	-	-	-	-	-	Scientific research and development
73	การโฆษณาและการจัดตลาด	106	376	207	169	140	89	51	236	118	118	-	-	-	106	51	55	109	67	42	21	-	21	Advertising and market research	
74	กิจกรรมการวิจัยและพัฒนาและเทคนิคอื่นๆ	114	277	179	98	196	114	82	81	65	16	-	-	-	6	2	4	60	58	2	15	5	10	Other professional, scientific and technical activities	
77	กิจกรรมการให้เช่า	239	767	360	407	463	250	212	305	110	195	23	23	-	21	7	14	234	57	178	27	23	4	Rental and leasing activities	
78	กิจกรรมการจ้างงาน	25	50	25	25	50	25	25	-	-	-	-	-	-	-	-	-	-	-	-	-	-	-	-	Employment activities
79	กิจกรรมท่องเที่ยวและที่พักท่องเที่ยว การจัดทำสื่อ การบริการสำรอง และกิจกรรมที่เกี่ยวข้อง	49	318	165	153	94	45	49	224	120	104	40	36	3	12	7	5	133	44	88	39	32	7	Travel agency, tour operator, reservation service and related activities	
80	การบริการรักษาความปลอดภัยและการสืบสวน	27	262	214	48	39	20	19	223	194	30	15	7	8	6	2	4	74	58	16	130	127	3	Security and investigation activities	
81	กิจกรรมบริการสำหรับอาคารและศูนย์จัด ของสำนักงาน และกิจกรรมอื่นๆ ที่สนับสนุนทางธุรกิจ	9	74	40	34	14	7	7	60	33	27	2	1	1	6	3	3	45	25	20	7	4	3	Services to buildings and landscape activities	
82	การบริหารงานและกิจการอื่นๆ ที่สนับสนุนทางธุรกิจ	306	631	334	297	271	136	136	360	198	161	35	34	1	-	-	-	144	74	70	181	90	90	Office administrative, office support and other business support activities	
90	กิจกรรมการสร้างสรรค์ศิลปะและวัฒนธรรมบันเทิง	67	852	707	145	440	402	39	411	306	106	-	-	-	-	-	-	152	75	77	259	231	29	Creative, arts and entertainment activities	
92	กิจกรรมการบันเทิงและการแสดงสด	60	120	60	60	120	60	60	-	-	-	-	-	-	-	-	-	-	-	-	-	-	-	-	Gambling and betting activities
93	กิจกรรมด้านการศึกษา ความบันเทิง และการนันทนาการ	124	484	269	215	209	118	92	275	152	123	7	7	-	3	2	1	220	110	111	45	34	12	Sports activities and amusement and recreation activities	
95	การซ่อมคอมพิวเตอร์และของใช้ส่วนบุคคล และของใช้ในชีวิตประจำวัน	534	1,080	879	201	734	546	188	346	333	13	39	39	-	3	1	2	132	126	6	172	167	5	Repair of computers and personal and household goods	
96	กิจกรรมบริการส่วนบุคคลอื่นๆ	4,098	6,941	2,807	4,135	4,420	1,973	2,447	2,522	854	1,688	73	8	65	14	5	9	1,921	587	1,355	513	233	280	Other personal service activities	

ที่มา : สำนักงานสถิติแห่งชาติและสำนักงานเศรษฐกิจการคลัง จังหวัดอุบลราชธานี สำนักงานสถิติแห่งชาติ กระทรวงดิจิทัลและสังคม
Source : The 2022 Business and Services Industry) Ubon Ratchathani Province, National Statistical Office, Ministry of Digital Economy and Society.

ตาราง 3 จำนวนและร้อยละของสถานประกอบการธุรกิจที่มีลูกจ้าง จำนวนชั่วโมงทำงานเฉลี่ยต่อวันของลูกจ้าง และหมวดย่อยธุรกิจ (ต่อ)
 TABLE 3 NUMBER AND PERCENTAGE OF BUSINESS ESTABLISHMENTS EMPLOYEES BY NUMBER OF DAYS WORKED PER WEEK, AVERAGE NUMBER OF HOURS WORKED PER DAY BY EMPLOYEES AND DIVISION OF BUSINESS INDUSTRY (Cont'd.)

รหัส Code	หมวดย่อยธุรกิจ	ลูกจ้าง Employees												Division of business industry	
		จำนวนสถาน- ประกอบการที่มีลูกจ้าง		จำนวนวันทำงานต่อสัปดาห์		จำนวนชั่วโมงทำงานต่อสัปดาห์ (เฉลี่ยทุกกะ)		จำนวนวันทำงานต่อสัปดาห์		จำนวนชั่วโมงทำงานต่อสัปดาห์ (เฉลี่ยทุกกะ)		จำนวนวันทำงานต่อสัปดาห์			
		จำนวน Number	ร้อยละ %	จำนวน Number	ร้อยละ %	จำนวน Number	ร้อยละ %	จำนวน Number	ร้อยละ %	จำนวน Number	ร้อยละ %	จำนวน Number	ร้อยละ %		
				<5	5 - 6	7	< 8	8 - 10	11 - 12						
80	การบริการรักษาความปลอดภัยและการสืบสวน	19	100.00	-	15	78.95	4	21.05	-	18	94.74	1	5.26	Security and investigation activities	
81	กิจกรรมการบริการสำหรับอาคารและภูมิทัศน์	9	100.00	-	9	100.00	-	-	-	9	100.00	-	-	Services to buildings and landscape activities	
82	การบริการด้านการบริหารและสนับสนุนการดำเนินงาน ของสำนักงาน และกิจกรรมอื่นๆ ที่สนับสนุนทางธุรกิจ	171	100.00	-	80	47.02	90	52.98	-	171	100.00	-	-	Office administrative, office support and other business support activities	
90	กิจกรรมการสร้างสรรค์ศิลปะและความบันเทิง	44	100.00	5	11.76	11	24.68	28	63.56	3	6.81	41	93.19	Creative, arts and entertainment activities	
92	กิจกรรมการพนันและการเสี่ยงโชค	-	-	-	-	-	-	-	-	-	-	-	-	Gambling and betting activities	
93	กิจกรรมด้านการศึกษา ความบันเทิง และการนันทนาการ	115	100.00	5	4.37	108	94.32	2	1.31	-	-	115	100.00	Sports activities and amusement and recreation activities	
95	การซ่อมคอมพิวเตอร์และของใช้ส่วนบุคคล และของใช้ในครัวเรือน	162	100.00	-	162	100.00	-	-	-	-	-	162	100.00	Repair of computers and personal and household goods	
96	กิจกรรมบริการส่วนบุคคลอื่นๆ	857	100.00	-	848	98.95	9	1.05	95	11.04	754	87.91	9	1.05	Other personal service activities

หมายเหตุ : C หมายถึง ข้อมูลปกปิด

Note : C means confidential data.

ที่มา : สำนักสถิติเศรษฐกิจและธุรกิจภาคี กระทรวงดิจิทัลเพื่อเศรษฐกิจและสังคม

Source : The 2022 Business and Industrial Census (Trade and Services Industry) Ubon Ratchathani Province, National Statistical Office, Ministry of Digital Economy and Society.

ตาราง 4 ค่าตอบแทนแรงงานของสถานประกอบการธุรกิจในปี 2564 จำแนกตามหมวดธุรกิจ

TABLE 4 REMUNERATION OF BUSINESS ESTABLISHMENTS IN 2021 BY DIVISION OF BUSINESS INDUSTRY

รหัส Code	หมวดธุรกิจ Division of business industry	จำนวน สถาน- ประกอบการ Number of establishments	จำนวนลูกจ้าง Number of employees	รวม Total	ค่าจ้าง เงินเดือน Wages, salaries	ค่าล่วงเวลา โบนัส ฯลฯ Overtime bonus, etc.	สวัสดิการ และผลประโยชน์ ตอบแทน Fringe benefits	เงินที่สถานประกอบการ จ่ายสมทบเข้ากองทุน Employer's contribution to social security	(พันบาท In Thousand Baht)	
									Total	Total
	รวม	42,884	60,769	7,586,972.2	7,057,076.1	311,374.2	56,292.0	162,229.9	Total	
45	การขายส่งและการขายปลีก การซ่อมยานยนต์ และจักรยานยนต์	4,446	8,270	1,054,421.1	969,854.8	56,353.5	6,164.6	22,048.2	Wholesale and retail trade; repair of motor vehicles and motorcycles	
46	การขายส่ง (ยกเว้นยานยนต์และจักรยานยนต์)	1,846	5,042	707,968.3	637,795.5	41,536.5	7,360.1	21,276.2	Wholesale trade (except of motor vehicles and motorcycles)	
47	การขายปลีก (ยกเว้นยานยนต์และจักรยานยนต์)	20,083	24,775	2,807,865.4	2,548,573.6	156,106.4	19,519.7	83,665.7	Retail trade (except of motor vehicles and motorcycles)	
55	ที่พักแรม	591	2,073	255,645.1	230,747.9	7,719.3	9,823.9	7,553.9	Accommodation	
56	การบริการอาหารและเครื่องดื่ม	7,432	13,291	1,842,216.4	1,791,378.0	29,681.3	11,267.9	9,889.2	Food and beverage service activities	
59	การผลิตภาพยนตร์ วิทยุทัศน์ และรายการโทรทัศน์ การบันทึกเสียงลงบนสื่อ และการจัดพิมพ์จำหน่ายหรือ เผยแพร่ดนตรี	4	52	8,712.0	8,280.0	-	-	432.0	Motion picture, video and television programme production, sound recording and music publishing activities	
60	การจัดส่งรายการและการแพร่ภาพกระจายเสียง	22	20	3,404.0	3,120.0	100.0	100.0	84.0	Programming and broadcasting activities	
62	การจัดทำโปรแกรมคอมพิวเตอร์ การให้คำปรึกษา เกี่ยวกับคอมพิวเตอร์ และกิจกรรมที่เกี่ยวข้อง	2	23	C	C	-	-	C	Computer programming, consultancy and related activities	
63	การบริการสารสนเทศ	-	-	-	-	-	-	-	Information service activities	
68	กิจกรรมอสังหาริมทรัพย์	2,508	1,738	227,058.5	212,475.9	9,570.4	120.2	4,892.1	Real estate activities	
69	กิจกรรมทางกฎหมายและการบัญชี	157	303	106,217.4	104,257.5	323.8	602.7	1,033.4	Legal and accounting activities	
70	กิจกรรมของสำนักงานใหญ่และการบริการ ให้คำปรึกษาด้านการบริหารจัดการ	13	54	9,163.3	6,930.0	1,850.0	-	383.3	Activities of head offices; management consultancy activities	
71	กิจกรรมด้านสถาปัตยกรรมและวิศวกรรม รวมถึงการทดสอบและการวิเคราะห์ทางเทคนิค	22	86	13,040.9	11,431.2	1,084.0	57.2	468.5	Architectural and engineering activities; technical testing and analysis	
72	การวิจัยและพัฒนาเชิงวิทยาศาสตร์	-	-	-	-	-	-	-	Scientific research and development	
73	การโฆษณาและการวิจัยตลาด	106	236	30,324.3	29,520.5	-	-	803.8	Advertising and market research	
74	กิจกรรมทางวิชาชีพ วิทยาศาสตร์ และเทคนิคอื่นๆ	114	81	11,237.8	10,842.0	240.0	10.0	145.8	Other professional, scientific and technical activities	
77	กิจกรรมการให้เช่า	239	305	28,649.9	26,956.0	938.0	92.0	663.9	Rental and leasing activities	
78	กิจกรรมการจ้างงาน	25	-	-	-	-	-	-	Employment activities	
79	กิจกรรมของตัวแทนธุรกิจท่องเที่ยว การจัดทำเที่ยว การบริการสำรอง และกิจกรรมที่เกี่ยวข้อง	49	224	31,956.5	29,665.4	800.0	102.4	1,388.7	Travel agency, tour operator, reservation service and related activities	

ตาราง 4 ค่าตอบแทนแรงงานของสถานประกอบการธุรกิจในปี 2564 จำแนกตามหมวดย่อยธุรกิจ (ต่อ)

TABLE 4 REMUNERATION OF BUSINESS ESTABLISHMENTS IN 2021 BY DIVISION OF BUSINESS INDUSTRY (Cont'd.)

รหัส Code	หมวดย่อยธุรกิจ	จำนวน สถาน- ประกอบการ Number of establishments	จำนวนลูกจ้าง Number of employees	รวม Total	ค่าจ้าง เงินเดือน Wages, salaries	ค่าล่วงเวลา โบนัส ฯลฯ Overtime bonus, etc.	สวัสดิการ และผลประโยชน์ ตอบแทน Fringe benefits	เงินที่สถานประกอบการ จ่ายสมทบเข้ากองทุน Employer's contribution		Division of business industry
								to social security	to social security	
80	การบริการรักษาความปลอดภัยและเคหะการสืบสวน	27	223	37,347.7	34,993.8	400.0	500.0	1,454.0	1,454.0	Security and investigation activities
81	กิจกรรมบริการสำหรับอาคารและภูมิทัศน์	9	60	7,934.6	6,347.0	1,020.0	144.0	423.6	423.6	Services to buildings and landscape activities
82	การบริการด้านการบริหารและสนับสนุนการดำเนินงาน ของสำนักงาน และกิจกรรมอื่นๆ ที่สนับสนุนทางธุรกิจ	306	360	45,410.8	43,174.2	460.0	-	1,776.6	1,776.6	Office administrative, office support and other business support activities
90	กิจกรรมการสร้างสรรคดีศิลปะและความบันเทิง	67	411	12,898.5	11,583.6	948.0	280.0	86.9	86.9	Creative, arts and entertainment activities
92	กิจกรรมการพนันและการเสี่ยงโชค	60	-	-	-	-	-	-	-	Gambling and betting activities
93	กิจกรรมด้านการศึกษา ความบันเทิง และการนันทนาการ	124	275	30,146.6	29,286.0	552.0	-	308.6	308.6	Sports activities and amusement and recreation activities
95	การซ่อมคอมพิวเตอร์และของใช้ส่วนบุคคล และของใช้ในชีวิตประจำวัน	534	346	50,105.3	48,489.8	40.0	10.0	1,565.6	1,565.6	Repair of computers and personal and household goods
96	กิจกรรมบริการส่วนบุคคลอื่นๆ	4,098	2,522	262,638.6	258,888.4	1,651.0	137.3	1,961.9	1,961.9	Other personal service activities

หมายเหตุ : C หมายถึง ข้อมูลปกปิด

Note : C means confidential data.

ที่มา : สำนักงานธุรกิจและอุตสาหกรรม พ.ศ. 2565 (ธุรกิจทางการค้าและธุรกิจบริการ) จังหวัดอุบลราชธานี สำนักงานสถิติแห่งชาติ กระทรวงดิจิทัลเพื่อเศรษฐกิจและสังคม

Source : The 2022 Business and Industrial Census (Trade and Services Industry) Ubon Ratchathani Province, National Statistical Office, Ministry of Digital Economy and Society.

ตาราง 5 ค่าใช้จ่ายสิ้น มูลค่าสินค้าและมูลค่าประกอบและส่วนเปลี่ยนแปลงสินค้าของสถานประกอบการธุรกิจ 2564 จำนวนตามหน่วยธุรกิจ

TABLE 5 TOTAL EXPENSES, VALUE OF STOCKS AND CHANGE IN VALUE OF STOCKS ESTABLISHMENTS IN 2021 BY DIVISION OF BUSINESS INDUSTRY

รหัส Code	จำนวน สถาน- ประกอบ Number of establishments	รวม Total	ค่าซื้อสินค้า และ/หรือให้บริการ Value of goods purchased for sale or rendering services	ค่าไฟฟ้า Electricity	สินค้าอุปโภค บริโภค Water supply	ค่าแก๊ส/ ค่าค่าน้ำมัน เชื้อเพลิง Gas/ Fuel	ค่า อินเทอร์เน็ต services	ค่า บำรุงรักษา อุปกรณ์ คอมพิวเตอร์ Repair and maintenance in computer system	ค่า ใช้จ่าย เกี่ยวกับระบบ คอมพิวเตอร์ Annual expenses in computer system	ค่า ซ่อมแซม สิ่งก่อสร้าง ยานพาหนะ เครื่องจักร และเครื่องมือ เครื่องใช้ Repair on construction, vehicles, machinery and equipment, etc.	ค่าเช่า ยานพาหนะ เครื่องจักร และเครื่องมือ เครื่องใช้ Rent on vehicles, machinery and equipment, land and buildings	ค่าเช่า อาคาร/ อาคาร พร้อมที่ดิน Other expenses	มูลค่าสินค้าและมูลค่าประกอบ Value of stocks	ส่วน เปลี่ยนแปลง ของสินค้าและ มูลค่าประกอบ Change in value of stocks	(พันบาท in Thousand Baht)		
																42,884	88,922,374.8
45	การขนส่งและทางบก 4,446	16,461,894.6	15,720,394.0	107,142.6	31,873.0	79,663.7	19,490.5	4,126.2	2,135.5	64,545.0	1,114.6	114,606.2	316,803.3	8,933,198.9	-4,103,637.4		Wholesale and retail trade; repair of motor vehicles and motorcycles
46	การขนส่งทางอากาศ 1,846	10,986,945.1	10,058,370.1	64,561.5	18,131.3	88,932.8	9,589.1	3,594.9	1,962.0	34,393.1	8,061.5	67,164.9	632,183.9	31,852,247.9	-1,334,231.0		Wholesale trade (except of motor vehicles and motorcycles)
47	การขนส่งทางน้ำ 20,083	50,319,948.2	47,613,147.7	549,586.0	80,781.5	259,214.8	60,902.9	19,177.2	3,983.5	93,005.9	14,992.6	454,977.9	1,170,011.2	14,887,692.5	-3,774,820.4		Retail trade (except of motor vehicles and motorcycles)
55	ที่พักแรม 591	656,038.1	275,731.6	140,600.6	30,677.2	9,683.3	8,848.3	2,094.2	1,064.7	34,802.9	1,191.7	2,760.0	148,583.7	188,453.1	-79,002.9		Accommodation
56	การบริการอาหารและเครื่องดื่ม 7,432	608,239.1	5,346,732.9	157,998.8	45,177.5	85,297.4	30,947.4	3,054.4	19.0	30,970.5	51.3	137,293.7	190,696.0	55,154.2	-385,887.5		Food and beverage service activities
59	การพิมพ์และสิ่งพิมพ์ 4	14,697.6	11,444.3	1,506.4	32.0	66.0	124.0	50.0	50.0	50.0	-	1,000.0	536.5	1,137.2	-10,207.2		Motion picture, video and television programme production, sound recording and music publishing activities
60	การส่งสัญญาณวิทยุ โทรทัศน์ และโทรคมนาคม 2	3,077.0	-	408.0	22.0	-	14.4	125.8	-	-	-	2,400.0	106.8	-	-		Programming and broadcasting activities
62	การจัดทำโปรแกรมคอมพิวเตอร์ การศึกษา เกี่ยวกับคอมพิวเตอร์ และกิจกรรมที่เกี่ยวข้อง 2	-	-	-	-	-	-	-	-	-	-	-	-	-	-		Computer programming, consultancy and related activities
63	การบริการอินเทอร์เน็ต 2,508	1,968,927.5	1,327,178.7	203,077.8	78,001.0	10,724.0	32,624.9	2,084.4	146.7	54,978.6	-	2,471.0	257,644.4	1,887,596.8	-1,764,091.5		Information service activities
68	กิจกรรมอสังหาริมทรัพย์ 157	36,494.0	450.0	2,204.7	376.3	8,084.5	1,180.5	138.5	474.0	2,081.7	16.5	6,910.0	14,517.4	450.0	-90.0		Real estate activities
70	กิจกรรมของสำนักงานบัญชีและการบริการ ให้บริการด้านบริการวิชาการ 13	10,992.3	5,600.0	268.0	32.8	152.0	161.6	10.0	-	40.0	-	3,940.0	1,347.9	3,100.0	-2,730.0		Legal and accounting activities
71	กิจกรรมด้านสถาปัตยกรรมและวิศวกรรม รวมถึงการออกแบบการวิเคราะห์ทางเทคนิค การวิจัยและพัฒนาเชิงวิทยาศาสตร์ 22	18,078.8	11,353.5	1,180.3	399.8	600.0	186.1	83.1	12.0	198.0	-	180.0	3,886.0	4,898.2	-3,254.2		Activities of head offices; management consultancy activities
72	การวิจัยและพัฒนาเชิงวิทยาศาสตร์ 106	109,110.2	82,304.4	3,303.2	481.2	2,737.0	7,399.0	1,044.0	255.0	901.0	68.0	7,038.0	10,238.5	28,705.0	-16,371.0		Architectural and engineering activities; technical testing and analysis
74	กิจกรรมทางวิทยาศาสตร์ เทคโนโลยี และนวัตกรรม 239	184,913.5	159,172.6	5,253.6	836.6	3,155.0	9,550.0	326.0	-	3,593.7	-	6,730.0	7,274.9	17,912.6	7,485.1		Scientific research and development
77	กิจกรรมการให้เช่า 25	1,062.5	-	100.0	82.5	125.0	-	-	-	-	-	-	755.0	125.0	-88.3		Advertising and market research
78	กิจกรรมของสำนักงานที่เกี่ยวข้อง การบริการรถ และกิจกรรมที่เกี่ยวข้อง 49	31,357.4	20,870.1	1,997.5	313.8	543.7	1,755.0	11.7	6.2	72.9	-	1,640.0	5,726.0	17,300.0	-6,840.0		Other professional, scientific and technical activities
80	การบริการร้านอาหารและเครื่องดื่ม 27	92,687.1	83,719.9	682.2	199.6	455.7	152.6	63.0	17.0	164.0	2,000.0	2,619.0	2,674.7	8,438.0	-5,443.0		Rental and leasing activities
81	กิจกรรมบริการสำหรับอาคารและที่พัก 9	42,949.9	40,607.7	279.1	25.9	262.3	28.3	12.0	-	10.0	-	306.0	1,425.6	40,300.0	-39,584.7		Employment activities
82	การบริการการบริการและสนับสนุนด้านเงิน การสำนักงาน และกิจกรรมอื่นๆ ที่เกี่ยวข้องธุรกิจ 306	1,265,902.6	1,214,400.0	9,390.2	1,229.2	5,659.9	2,119.1	1,532.6	542.0	1,490.5	1,734.4	3,341.0	22,463.6	283,726.0	-74,396.4		Travel agency, tour operator, reservation service and related activities
90	กิจกรรมการสร้างสรรค์ศิลปะและวัฒนธรรม 67	5,620.0	2,092.9	236.8	79.8	399.0	40.6	-	-	298.1	12.5	233.8	2,468.4	2,179.9	-1,274.4		Security and investigation activities
92	กิจกรรมการขนส่งและโทรคมนาคม 60	15,841.8	11,550.0	960.0	108.0	720.0	120.0	-	-	15.0	-	645.0	1,723.8	2,550.0	-1,800.0		Services to buildings and landscape activities
93	กิจกรรมการค้าปลีก 124	38,959.7	15,855.6	4,263.2	866.2	1,578.0	6,155.6	199.0	69.0	134.6	-	2,791.0	7,047.5	24,033.0	24,957.5		Office administrative, office support and other business support activities
95	การผสมผสานกิจกรรมของสำนักงาน และของใช้ในชีวิตประจำวัน 534	152,401.6	80,705.1	10,597.6	1,927.4	4,588.0	783.1	242.9	2,004.2	3,539.0	-	33,994.0	11,834.3	84,342.6	-58,593.3		Creative, arts and entertainment activities
96	กิจกรรมบริการส่วนบุคคลอื่นๆ 4,098	427,570.2	180,993.2	56,663.1	18,230.5	16,260.9	12,332.1	9.8	16.1	3,236.2	-	82,730.2	222,280.2	105,774.6	-116,505.7		Gambling and betting activities

หมายเหตุ : C หมายถึง ข้อมูลปกปิด
 Note : C means confidential data.
 ที่มา : สำนักงานสถิติแห่งชาติ และสำนักงานเศรษฐกิจการคลัง กระทรวงดิจิทัลเพื่อเศรษฐกิจและสังคม
 Source : The 2021 Business and Industrial Census (Trade and Services Industry) Ubon Ratchathani Province, National Statistical Office, Ministry of Digital Economy and Society.

ตาราง 6 ค่าใช้จ่ายที่ผู้ประกอบการธุรกิจมี 2564 จำนวนตามหมวดธุรกิจ

TABLE 6 TOTAL EXPENSES OF BUSINESS ESTABLISHMENTS IN 2021 BY DIVISION OF BUSINESS INDUSTRY

รหัส Code	จำนวน สถาน- ประกอบ Number of establishments	รวม Total	ค่าซื้อสินค้า และของ ใช้สอย Value of goods purchased for sale or rendering services	ค่าใช้จ่ายอื่น/Other expenses											ค่าขนส่ง สินค้า Comission	ค่าขนส่ง สินค้า delivery	รวม Total	Division of business industry				
				ค่าไฟฟ้า Electricity	ค่าบริการ Water supply	ค่าเช่า Gas/ Fuel	ค่าโทรศัพท์ Postage, Office telegram, supplies/ facsimile	ค่าวัสดุ สำนักงาน Account- ancy and consulting services	ค่าโฆษณา Advertising	ค่าจ้าง จ้าง Cost of internet services	ค่าจ้าง จ้าง Cost of internet services	ค่าจ้าง จ้าง Cost of internet services	ค่าจ้าง จ้าง Cost of internet services	ค่าจ้าง จ้าง Cost of internet services					ค่าจ้าง จ้าง Cost of internet services			
45	4,446	82,289,774.8	15,720,394.0	6,632,600.5	1,325,593.6	310,398.8	581,565.9	128,887.3	133,164.2	58,971.8	14,418.6	74,037.9	391,133.0	188,353.9	41,112.9	13,073.9	237,233.9	73,225.6	Wholesale and retail trade; repair of motor vehicles and motorcycles			
46	1,846	10,986,945.1	10,058,370.1	928,575.0	64,561.5	18,131.3	88,932.8	7,582.1	9,317.0	7,953.1	1,317.3	4,511.2	33,445.9	9,689.1	3,594.9	1,962.0	36,217.9	2,156.5	Wholesale trade (except of motor vehicles and motorcycles)			
47	20,083	50,319,948.2	47,613,147.7	2,706,800.5	549,556.0	80,978.5	259,214.8	50,341.9	60,830.0	30,171.2	6,623.0	28,183.4	129,541.7	60,902.9	19,177.2	3,983.5	103,905.8	28,278.5	Retail trade (except of motor vehicles and motorcycles)			
55	591	656,038.1	275,731.6	380,306.5	140,600.6	30,677.2	9,683.3	6,934.7	10,031.7	2,354.9	-	4,538.7	25,771.4	8,848.3	2,094.2	1,064.7	10.1	-	Accommodation			
56	7,432	6,028,239.1	5,346,732.9	681,506.1	157,998.8	45,177.5	85,297.4	14,326.2	11,322.4	2,307.9	102.7	11,252.1	11,269.6	30,947.4	3,054.4	19.0	45,429.4	40.3	Food and beverage service activities			
59	4	14,697.6	11,444.3	3,253.3	1,506.4	32.0	66.0	34.0	43.0	-	100.0	-	35.0	12.4	50.0	-	-	-	Motion picture, video and television programme production, sound recording and music publishing activities			
60	22	3,077.0	-	3,077.0	408.0	22.0	-	29.0	10.0	-	-	-	26.0	14.4	125.8	-	-	-	Programming and broadcasting activities			
62	2	-	-	-	-	-	-	-	-	-	-	-	-	-	-	-	-	-	Computer programming, consultancy and related activities			
63	2,508	1,968,927.5	1,327,178.7	641,748.8	203,077.8	78,001.0	10,724.0	17,976.4	12,976.3	3,871.4	120.0	10,051.0	77,297.7	32,624.9	2,080.4	146.7	-	-	Information service activities			
68	157	36,434.0	480.0	35,984.0	2,204.7	376.3	8,084.5	893.4	2,530.3	413.3	1,255.0	21.0	492.0	1,180.5	138.5	474.0	-	-	Real estate activities			
69	13	10,992.3	5,640.0	5,352.3	268.0	32.8	152.0	67.6	29.0	110.0	100.0	200.0	415.0	161.6	10.0	-	70.0	-	Legal and accounting activities			
70	22	18,078.8	11,355.5	6,725.3	1,180.3	399.8	600.0	107.0	193.6	165.0	20.0	120.0	600.0	186.1	83.1	12.0	1,060.0	-	Activities of head offices; management consultancy activities			
71	106	109,110.2	82,304.4	26,805.8	3,303.2	481.2	2,737.0	514.0	371.2	170.0	850.0	148.0	858.5	739.9	1,044.0	255.0	680.0	-	Architectural and engineering activities; technical testing and analysis			
74	114	40,402.6	17,315.0	23,087.6	3,146.4	372.6	1,944.6	330.2	727.0	-	-	450.6	321.0	739.2	933.0	286.0	67.8	-	Scientific research and development			
77	239	184,913.5	159,172.6	25,740.9	5,253.6	836.6	3,155.0	695.5	415.8	105.5	-	213.3	2,284.9	955.0	326.0	-	699.0	123.3	Advertising and market research			
78	25	1,082.5	-	1,082.5	100.0	82.5	125.0	25.0	20.0	-	-	-	-	-	-	-	-	-	Other professional, scientific and technical activities			
79	49	31,357.4	20,870.1	10,487.3	1,997.5	313.8	543.7	119.5	65.3	10.0	8.3	405.7	273.7	175.5	11.7	6.2	-	500.0	123.3	Rental and leasing activities		
80	27	92,687.1	83,719.3	8,967.8	682.2	139.6	455.7	167.4	55.7	100.0	-	175.1	570.8	152.6	63.0	17.0	-	90.0	699.0	Employment activities		
81	9	42,949.9	40,600.7	2,349.1	279.1	25.9	262.3	13.0	14.2	-	-	135.1	110.4	28.3	12.0	-	-	25.0	699.0	Travel agency, tour operator, reservation service and related activities		
82	306	1,263,902.6	1,214,400.0	49,502.5	9,390.2	1,229.2	5,659.9	983.1	5,469.6	500.0	-	722.7	1,518.5	2,119.1	1,532.6	542.0	813.0	-	90.0	699.0	Security and investigation activities	
90	67	5,662.0	2,092.9	3,569.1	256.8	79.8	399.0	88.8	68.7	-	-	149.0	270.9	40.6	-	-	-	-	144.7	699.0	Services to buildings and landscape activities	
92	60	15,841.8	11,550.0	4,291.8	960.0	108.0	720.0	120.0	90.0	-	-	240.0	120.0	-	-	-	-	-	55.7	699.0	Services to buildings and landscape activities	
93	124	38,959.7	15,855.6	23,104.1	4,263.2	866.2	1,578.0	303.4	299.5	-	-	57.1	1,327.0	6,155.6	199.0	69.0	-	-	55.7	699.0	Office administrative, office support and other business support activities	
95	534	152,401.6	80,705.1	71,696.5	10,597.6	1,927.4	4,588.0	1,966.1	1,093.7	395.0	30.0	110.8	1,831.5	783.1	2,429.0	2,004.2	1,620.0	-	144.7	699.0	Creative, arts and entertainment activities	
96	4,098	427,570.2	180,903.2	246,666.9	56,663.1	18,230.5	16,960.9	11,932.9	2,530.9	-	133.3	3,984.7	327.8	12,332.1	9.8	16.1	198.5	3,760.0	-	55.7	699.0	Gambling and betting activities
																				55.7	699.0	Sports activities and amusement and recreation activities
																				55.7	699.0	Repair of computers and personal and household goods
																				55.7	699.0	Other personal service activities

หมายเหตุ : C หมายถึง ข้อมูลลับ
 Note : C means confidential data.
 ที่มา : สำมะโนธุรกิจและอุตสาหกรรม พ.ศ. 2566 (ธุรกิจบริการและธุรกิจทางการบริการ) จังหวัดอุบลราชธานี สำนักงานสถิติแห่งชาติ กระทรวงดิจิทัลเพื่อเศรษฐกิจและสังคม
 Source : The 2022 Business and Industrial Census (Trade and Services Industry) Ubon Ratchaburi Province, National Statistical Office, Ministry of Digital Economy and Society.

ตาราง 6 ค่าใช้จ่ายทั้งหมดของสถานประกอบการธุรกิจ 2564 จำแนกตามหมวดธุรกิจ (ต่อ)

TABLE 6 TOTAL EXPENSES OF BUSINESS ESTABLISHMENTS IN 2021 BY DIVISION OF BUSINESS INDUSTRY (Cont'd)

รหัส Code	ประเภท Establishments	ค่าใช้จ่ายในธุรกิจ (บาท)										ค่าใช้จ่ายนอกธุรกิจ (บาท)																													
		รวม Total	ค่าเช่า Lodging	ค่าเช่า และ เครื่องดื่ม Meal and Recreational beverage	ค่าเช่า และ เครื่องดื่ม Meal and Recreational beverage	ค่าเช่า และ เครื่องดื่ม Meal and Recreational beverage	ค่าเช่า และ เครื่องดื่ม Meal and Recreational beverage	ค่าเช่า และ เครื่องดื่ม Meal and Recreational beverage	ค่าเช่า และ เครื่องดื่ม Meal and Recreational beverage	ค่าเช่า และ เครื่องดื่ม Meal and Recreational beverage	ค่าเช่า และ เครื่องดื่ม Meal and Recreational beverage	ค่าเช่า และ เครื่องดื่ม Meal and Recreational beverage	ค่าเช่า และ เครื่องดื่ม Meal and Recreational beverage	ค่าเช่า และ เครื่องดื่ม Meal and Recreational beverage	ค่าเช่า และ เครื่องดื่ม Meal and Recreational beverage	ค่าเช่า และ เครื่องดื่ม Meal and Recreational beverage	ค่าเช่า และ เครื่องดื่ม Meal and Recreational beverage	ค่าเช่า และ เครื่องดื่ม Meal and Recreational beverage	ค่าเช่า และ เครื่องดื่ม Meal and Recreational beverage	ค่าเช่า และ เครื่องดื่ม Meal and Recreational beverage	ค่าเช่า และ เครื่องดื่ม Meal and Recreational beverage																				
45	การขนส่งทางอากาศ	42,884	44,295.3	31,479.5	76.11	12,054.6	28,102.2	83,149.1	103,335.3	15,284.5	76,656.9	66,374.8	330,181.5	29,263.1	955,339.8	76,862.2	48.5	386,405.9	695,498.5	250,655.8	84,811.5	8,460.5	5,099.4	40,274.4	5,722.0	9,864.2	12.5	26.0	657	223.0	46.2	255.1	1,891.8	55.1	60.0	255.9	1,851.2	3,860.1			
46	การขนส่งทางบก	4,446	5,443.1	5,414.7	-	28.4	2,248.0	5,447.4	11,855.4	857.4	5,956.2	4,133.0	64,945.0	1,114.6	114,606.2	132,602	-	55,500.4	14,933.7	29,734.6	-	-	-	-	-	-	-	-	-	-	-	-	-	-	-	-	-	-	-	-	
47	การขนส่งทางน้ำ	1,846	1,710.8	1,395.8	3,000	15.0	1,682.7	2,586.6	6,502.5	4,628.2	4,072.3	5,762.3	34,933.1	8,061.5	67,164.9	6,497.0	-	49,990.7	413,480.1	32,544.9	-	-	-	-	-	-	-	-	-	-	-	-	-	-	-	-	-	-	-	-	-
48	การขนส่งทางอากาศ	20,083	8,950.2	8,390.4	3,396	202.2	70,144	17,800.1	32,917.7	5,319.4	3,885.8	30,896.6	93,005.9	14,992.6	454,277.9	487,403.3	48.5	159,124.0	252,358.5	130,110.3	-	-	-	-	-	-	-	-	-	-	-	-	-	-	-	-	-	-	-	-	-
49	การขนส่งทางบก	591	16,146.9	5,888.3	1,125	10,226.1	7,225	14,183.0	8,835.7	2,019.6	7,582.5	2,957.0	34,802.9	1,191.7	2,760.0	1,879.7	-	33,201.1	4,741.3	6,673.2	-	-	-	-	-	-	-	-	-	-	-	-	-	-	-	-	-	-	-	-	-
50	การขนส่งทางน้ำ	7,432	2,460.9	2,460.9	-	-	8,600.9	6,273.0	10,160.9	57.7	5,674.1	7,802.7	30,370.5	51.3	137,293.7	24	-	29,955.9	2,548.8	20,912.1	-	-	-	-	-	-	-	-	-	-	-	-	-	-	-	-	-	-	-	-	
51	การขนส่งทางอากาศ	4	0.5	0.5	-	-	3.5	2.2	3.08	-	5.55	20.0	50.0	-	1,000.0	-	-	100.0	103.0	9.0	-	-	-	-	-	-	-	-	-	-	-	-	-	-	-	-	-	-	-	-	
52	การขนส่งทางบก	22	-	-	-	-	2.4	1.0	12.4	-	14.0	2.0	-	-	2,400.0	-	-	-	-	10.0	-	-	-	-	-	-	-	-	-	-	-	-	-	-	-	-	-	-	-	-	
53	การขนส่งทางน้ำ	2,508	4,787.5	3,267.5	-	1,520.0	3,473.9	24,435.8	21,743.9	61.0	7,797.8	9,605.0	54,978.6	-	2,471.0	3,982.7	-	36,217.4	3,171.7	11,899.7	-	-	-	-	-	-	-	-	-	-	-	-	-	-	-	-	-	-	-	-	
54	การขนส่งทางอากาศ	157	2,449.6	2,440.6	9.0	-	70.7	314.7	447.1	2,198.3	706.2	878.0	2,081.7	16.5	6,910.0	-	-	254.5	4.0	30.5	-	-	-	-	-	-	-	-	-	-	-	-	-	-	-	-	-	-	-		
55	การขนส่งทางบก	13	9.8	9.8	-	-	10.6	5.0	27.0	-	15.0	-	40.0	-	3,340.0	-	-	-	-	-	-	-	-	-	-	-	-	-	-	-	-	-	-	-	-	-	-	-	-		
56	การขนส่งทางน้ำ	22	33.2	33.2	-	-	41.0	48.9	87.8	20.0	653.5	80.0	198.0	-	180.0	1,440	-	454.6	10.0	47.4	-	-	-	-	-	-	-	-	-	-	-	-	-	-	-	-	-	-	-		
57	การขนส่งทางอากาศ	106	20.4	20.4	-	-	212.5	68.0	285.9	-	100.3	27.2	90.10	68.0	7,038.0	-	-	3,452.7	170.0	2,309.8	-	-	-	-	-	-	-	-	-	-	-	-	-	-	-	-	-	-	-		
58	การขนส่งทางบก	114	31.0	31.0	-	-	192.7	236.5	294.8	-	95.5	265.0	1,661.0	-	6,730.0	-	-	1,656.0	4.0	2,602.8	-	-	-	-	-	-	-	-	-	-	-	-	-	-	-	-	-	-	-		
59	การขนส่งทางน้ำ	239	315.4	315.4	-	-	1,264	370.2	597.1	30.8	3,680	1,233	3,593.7	20.0	168.0	-	-	2,990.8	321.0	1,653.0	-	-	-	-	-	-	-	-	-	-	-	-	-	-	-	-	-	-	-		
60	การขนส่งทางอากาศ	49	287.0	242.0	-	-	45.0	114.7	20.1	37.7	-	59.7	27.7	72.9	1,400.0	1,056.0	-	385.7	-	393.0	-	-	-	-	-	-	-	-	-	-	-	-	-	-	-	-	-	-			
61	การขนส่งทางบก	27	33.2	33.2	-	-	32.9	4.2	117.5	20.0	42.5	27.8	164.0	2,000.0	2,619.0	-	-	535.8	355.5	346.5	-	-	-	-	-	-	-	-	-	-	-	-	-	-	-	-	-	-			
62	การขนส่งทางน้ำ	9	0.4	0.4	-	-	19.7	9.0	15.1	-	8.1	6.0	10.0	-	306.0	-	-	1,032.5	-	158.6	-	-	-	-	-	-	-	-	-	-	-	-	-	-	-	-	-	-	-		
63	การขนส่งทางอากาศ	306	45.8	45.8	-	-	1,613	959.8	1,180.3	45.2	2,362.2	71.0	1,490.5	1,734.4	3,341.0	-	-	6,017.6	1,229.2	834.5	-	-	-	-	-	-	-	-	-	-	-	-	-	-	-	-	-	-	-		
64	การขนส่งทางบก	67	8.2	8.2	-	-	10.7	22.2	54.4	31.1	202.5	25.1	298.1	12.5	233.8	-	-	168.6	330.6	140.4	-	-	-	-	-	-	-	-	-	-	-	-	-	-	-	-	-	-			
65	การขนส่งทางน้ำ	60	-	-	-	-	100.8	30.0	60.0	-	48.0	45.0	15.0	-	645.0	-	-	690.0	-	300.0	-	-	-	-	-	-	-	-	-	-	-	-	-	-	-	-	-	-			
66	การขนส่งทางอากาศ	124	208.8	208.8	-	-	1,117	161.1	409.9	3.3	12.66	436.9	134.6	-	2,791.0	1,300.0	-	1,556.0	10.5	738.8	-	-	-	-	-	-	-	-	-	-	-	-	-	-	-	-	-	-			
67	การขนส่งทางบก	554	96.0	96.0	-	-	255.1	503.0	1,502.4	-	295.4	248.3	3,539.0	-	33,994.0	-	-	1,282.0	801.3	1,261.6	-	-	-	-	-	-	-	-	-	-	-	-	-	-	-	-	-	-			
68	การขนส่งทางน้ำ	4,098	1,228.1	1,228.1	-	-	2,838.3	9,667.0	6,157.5	142.6	1,640.3	2,860.1	3,236.2	-	82,730.2	-	-	2,039.9	1,029.4	5,996.7	-	-	-	-	-	-	-	-	-	-	-	-	-	-	-	-	-	-	-		

หมายเหตุ : C หมายถึง ข้อมูลปกปิด
 Note : C means confidential data.
 ที่มา : ข้อมูลเบื้องต้นและอุตสาหกรรม พ.ศ. 2565 (สำนักงานสถิติแห่งชาติ กระทรวงดิจิทัล รัฐบาลไทย) สำนักงานสถิติแห่งชาติ กรมการพาณิชย์ สำนักงานสถิติจังหวัดนครราชสีมา
 Source : The 2022 Business and Industrial Census (Trade and Services Industry) Ubon Ratchathani Province, National Statistical Office, Ministry of Digital Economy and Society.

ตาราง 7 จำนวนและร้อยละของช่องทางชำระค่าเช่าเงินสำหรับธุรกรรมประเภทต่างๆ ของสถานประกอบการธุรกิจในปี 2564 จำนวนตามหมวดธุรกิจ
TABLE 7 NUMBER AND PERCENTAGE OF PAYMENT METHODS FOR DIFFERENT TYPES OF BUSINESS ESTABLISHMENTS IN 2021 BY DIVISION OF BUSINESS INDUSTRY

รหัส Code	จำนวน สถาน- ประกอบการ Number of establishment:	ช่องทางชำระค่าเช่าเงินสำหรับธุรกรรมประเภทต่างๆ Payment methods for different types of transaction												รวม Total	Division of business industry			
		การชำระเงินสินค้าและบริการให้ซัพพลายเออร์ Payment of goods and services to supplier						การชำระค่าเช่าเงิน Payment of operating expenses										
		เงินสด Cash	เช็ค Check	การโอนและชำระเงิน ทางอิเล็กทรอนิกส์ (e-Payment) Electronic transfer and electronic payment	บัตรเครดิต Cryptocurrency	เงินสด Cash	เช็ค Check	การโอนและชำระเงิน ทางอิเล็กทรอนิกส์ (e-Payment) Electronic transfer and electronic payment	บัตรเครดิต Cryptocurrency	เงินสด Cash	เช็ค Check	การโอนและชำระเงิน ทางอิเล็กทรอนิกส์ (e-Payment) Electronic transfer and electronic payment	บัตรเครดิต Cryptocurrency					
จำนวน Number	ร้อยละ %	จำนวน Number	ร้อยละ %	จำนวน Number	ร้อยละ %	จำนวน Number	ร้อยละ %	จำนวน Number	ร้อยละ %	จำนวน Number	ร้อยละ %	จำนวน Number	ร้อยละ %	จำนวน Number	ร้อยละ %			
45	4,446	40,967	95.53	323	0.75	24,740	57.69	8	0.02	41,990	97.92	228	0.53	24,524	57.19	6	0.01	Wholesale and retail trade; repair of motor vehicles and motorcycles
46	1,846	1,802	97.62	85	4.62	1,110	60.13	-	-	1,803	97.68	32	1.74	903	48.89	5	0.27	Wholesale trade (except of motor vehicles and motorcycles)
47	20,083	19,781	98.50	153	0.76	9,452	47.06	6	0.03	19,759	98.39	119	0.59	8,337	41.51	-	-	Retail trade (except of motor vehicles and motorcycles)
55	591	551	93.15	3	0.56	476	80.51	-	-	584	98.89	2	0.28	489	82.74	-	-	Accommodation
56	7,432	7,378	99.27	1	0.02	6,017	80.96	1	0.02	7,324	98.55	1	0.02	6,981	93.93	-	-	Food and beverage service activities
59	4	4	100.00	-	-	4	100.00	-	-	4	100.00	-	-	4	100.00	-	-	Motion picture, video and television programme production, sound recording and music publishing activities
60	22	22	100.00	-	-	2	9.09	-	-	20	90.91	-	-	2	9.09	-	-	Programming and broadcasting activities
62	2	2	100.00	-	-	2	100.00	-	-	2	100.00	-	-	2	100.00	-	-	Computer programming, consultancy and related activities
63	-	-	-	-	-	-	-	-	-	-	-	-	-	-	-	-	-	Information service activities
68	2,508	1,572	62.68	9	0.37	1,595	63.59	-	-	2,222	88.59	5	0.20	2,248	89.63	-	-	Real estate activities
69	157	57	36.52	-	-	99	62.85	-	-	157	100.00	-	-	157	100.00	-	-	Legal and accounting activities
70	13	13	100.00	-	-	13	100.00	-	-	3	23.08	-	-	13	100.00	-	-	Activities of head offices; management consultancy activities
71	22	15	68.18	-	-	15	68.18	-	-	22	100.00	-	-	22	100.00	-	-	Architectural and engineering activities; technical testing and analysis
72	-	-	-	-	-	-	-	-	-	-	-	-	-	-	-	-	-	Scientific research and development
73	106	106	100.00	-	-	89	83.96	-	-	106	100.00	-	-	106	100.00	-	-	Advertising and market research
74	114	114	100.00	2	1.75	114	100.00	-	-	107	93.86	-	-	114	100.00	-	-	Other professional, scientific and technical activities
77	239	215	90.17	-	-	55	22.94	-	-	235	98.33	-	-	81	33.75	-	-	Rental and leasing activities
78	25	25	100.00	-	-	-	-	-	-	25	100.00	-	-	-	-	-	-	Employment activities
79	49	44	89.80	33	67.35	44	89.80	-	-	48	97.96	33	67.35	47	96.60	-	-	Travel agency, tour operator, reservation service and related activities

ตาราง 7 จำนวนและร้อยละของช่องทางชำระเงินสำหรับธุรกรรมประเภทต่างๆ ของสถานประกอบการธุรกิจในปี 2564 จำนวนตามหมวดอุตสาหกรรม (ต่อ)
TABLE 7 NUMBER AND PERCENTAGE OF PAYMENT METHODS FOR DIFFERENT TYPES OF BUSINESS ESTABLISHMENTS IN 2021 BY DIVISION OF BUSINESS INDUSTRY (Cont'd.)

รหัส Code	จำนวน สถาน- ประกอบการ Number of establishment:	ข้อมูลทางชำระเงินสำหรับธุรกรรมประเภทต่างๆ Payment methods for different types of transaction																
		การชำระเงินสินค้าและบริการให้แก่ซัพพลายเออร์ Payment of goods and services to supplier						การชำระค่าใช้จ่ายในการดำเนินงาน Payment of operating expenses										
		เงินสด Cash	เช็ค Check	การโอนและชำระเงิน ทางอิเล็กทรอนิกส์ (e-Payment) Electronic transfers and electronic payment	บัตรเครดิต Cryptocurrency	เงินสด Cash	เช็ค Check	การโอนและชำระเงิน ทางอิเล็กทรอนิกส์ (e-Payment) Electronic transfers and electronic payment	บัตรเครดิต Cryptocurrency	เงินสด Cash	เช็ค Check	การโอนและชำระเงิน ทางอิเล็กทรอนิกส์ (e-Payment) Electronic transfers and electronic payment	บัตรเครดิต Cryptocurrency					
จำนวน Number	ร้อยละ %	จำนวน Number	ร้อยละ %	จำนวน Number	ร้อยละ %	จำนวน Number	ร้อยละ %	จำนวน Number	ร้อยละ %	จำนวน Number	ร้อยละ %	จำนวน Number	ร้อยละ %					
80	การบริการรักษาความปลอดภัยและการสืบสวน	27	100.00	-	-	27	100.00	-	-	27	100.00	-	-	27	100.00	-	-	Security and investigation activities
81	กิจกรรมการบริการสำหรับอาคารและภูมิทัศน์	9	55.56	-	-	2	22.22	-	-	9	100.00	-	-	6	66.67	-	-	Services to buildings and landscape activities
82	การบริการด้านการบริหารและสนับสนุนการดำเนินงาน ของสำนักงาน และกิจกรรมอื่นๆ ที่สนับสนุนทางธุรกิจ	306	99.67	-	-	216	70.48	-	-	305	99.67	-	-	216	70.48	-	-	Office administrative, office support and other business support activities
90	กิจกรรมการสร้างสรรคดีและความเป็นแห่ง	67	57	85.23	-	6	9.40	-	-	67	100.00	-	-	13	18.80	-	-	Creative, arts and entertainment activities
92	กิจกรรมการพนันและการเสี่ยงโชค	60	60	100.00	-	30	50.00	-	-	60	100.00	-	-	30	50.00	-	-	Gambling and betting activities
93	กิจกรรมด้านกีฬา ความบันเทิง และการนันทนาการ	124	118	94.76	7	5.24	118	94.76	-	118	94.76	7	5.24	116	93.55	-	-	Sports activities and amusement and recreation activities
95	การซ่อมคอมพิวเตอร์และเครื่องใช้ส่วนบุคคล และของใช้ในครัวเรือน	534	533	99.81	1	0.19	366	68.51	-	533	99.81	1	0.19	267	50.06	-	-	Repair of computers and personal and household goods
96	กิจกรรมบริการส่วนบุคคลอื่นๆ	4,098	3,839	93.68	-	2,215	54.06	-	-	4,095	99.93	-	-	2,088	50.96	-	-	Other personal service activities

หมายเหตุ : ตอบได้มากกว่า 1 ข้อ

Note : More than one answer.

ที่มา : สำนักสถิติและอุตสาหกรรม พ.ศ. 2565 (ธุรกิจทางการค้าและธุรกิจทางการบริการ) จังหวัดอุบลราชธานี สำนักงานสถิติแห่งชาติ กระทรวงดิจิทัลเพื่อเศรษฐกิจและสังคม

Source : The 2022 Business and Industrial Census (Trade and Services Industry) Ubon Ratchathani Province, National Statistical Office, Ministry of Digital Economy and Society.

ตาราง 7 จำนวนและร้อยละของวิธีการชำระเงินสำหรับธุรกรรมประเภทต่างๆ ของสถานประกอบการในปี 2564 จำนวนตามหมวดธุรกิจ (ต่อ)

TABLE 7 NUMBER AND PERCENTAGE OF PAYMENT METHODS FOR DIFFERENT TYPES OF BUSINESS ESTABLISHMENTS IN 2021 BY DIVISION OF BUSINESS INDUSTRY (Cont'd.)

รหัส Code	จำนวน สถาน- ประกอบการ Number of establishments	ชื่อทางการชำระเงินสำหรับธุรกรรมประเภทต่างๆ การชำระเงินตามประเภทต่างๆ												รวม Total	Division of business industry						
		การชำระเงินด้วยเงินสด Cash payment						การชำระเงินด้วยบัตรเครดิต Credit card payment								การชำระเงินด้วยวิธีการอื่น Other payment methods					
		เงินสด Cash	เช็ค Check	การโอนเงิน ทางอิเล็กทรอนิกส์ (e-Payment)	เงินสด Cash	เช็ค Check	การโอนเงิน ทางอิเล็กทรอนิกส์ (e-Payment)	เงินสด Cash	เช็ค Check	การโอนเงิน ทางอิเล็กทรอนิกส์ (e-Payment)	เงินสด Cash	เช็ค Check	การโอนเงิน ทางอิเล็กทรอนิกส์ (e-Payment)			เงินสด Cash	เช็ค Check	การโอนเงิน ทางอิเล็กทรอนิกส์ (e-Payment)			
จำนวน Number	ร้อยละ %	จำนวน Number	ร้อยละ %	จำนวน Number	ร้อยละ %	จำนวน Number	ร้อยละ %	จำนวน Number	ร้อยละ %	จำนวน Number	ร้อยละ %	จำนวน Number	ร้อยละ %	จำนวน Number	ร้อยละ %	จำนวน Number	ร้อยละ %				
45	รวม	42,884	19,382	45.20	20	0.05	14,742	34.38	25	0.06	4,141	9.66	15	0.04	3,013	7.03	-	-			
46	กาขายส่งและการขายปลีก การซ่อมยานยนต์ และจักรยานยนต์	4,446	1,959	44.07	10	0.23	2,205	49.60	2	0.05	127	2.85	2	0.04	124	2.79	-	-			
47	กาขายส่ง (ยกเว้นยานยนต์และจักรยานยนต์)	1,846	1,021	55.30	6	0.33	537	29.08	-	-	298	16.16	2	0.11	131	7.12	-	-			
48	กาขายปลีก (ยกเว้นยานยนต์และจักรยานยนต์)	20,083	10,566	52.61	2	0.01	6,374	31.74	23	0.11	2,272	11.31	7	0.04	735	3.66	-	-			
49	ที่พักแรม	591	377	63.87	-	-	316	53.44	-	-	37	6.23	1	0.21	18	3.11	-	-			
50	กาบริการอาหารและเครื่องดื่ม	7,432	3,344	44.99	-	-	3,492	46.99	-	-	988	13.30	2	0.02	1,953	26.27	-	-			
51	กาบริการยานยนต์ สวีตติ้ง และรายการโทรทัศน์	4	2	50.00	-	-	2	50.00	-	-	-	-	-	-	-	-	-	-			
52	กาบันทึกเสียงลงบนสื่อ และการจัดพิมพ์จำหน่ายหรือ เผยแพร่	22	-	-	-	-	2	9.09	-	-	-	-	-	-	-	-	-	-			
53	กาจัดสร้างกาบริการและการแพร่กาพรจายเสียง	2	2	100.00	-	-	2	100.00	-	-	-	-	-	-	-	-	-	-			
54	กาจัดทำโปรแกรมคอมพิวเตอร์ การให้บริการ เกี่ยวกับคอมพิวเตอร์ และบริการมัลติมีเดีย	-	-	-	-	-	-	-	-	-	-	-	-	-	-	-	-	-			
55	กาบริการสารสนเทศ	2,508	553	22.04	1	0.04	588	23.44	-	-	-	-	-	-	-	-	-	-			
56	กิจกรรมทางกฎหมายและการบัญชี	157	27	17.20	-	-	68	43.52	-	-	-	-	-	-	-	-	-	-			
57	กิจกรรมของสำนักงานไปรษณีย์และการบริการ ไปรษณีย์	13	-	-	-	-	13	100.00	-	-	-	-	-	-	-	-	-	-			
58	กิจกรรมด้านสถาปัตยกรรมและวิศวกรรม	22	15	68.18	-	-	22	100.00	-	-	-	-	-	-	-	-	-	-			
59	รวมถึงกาติดตามและการวิเคราะห์ทางเทคนิค	-	-	-	-	-	-	-	-	-	-	-	-	-	-	-	-	-			
60	กาวิจัยและพัฒนาเชิงวิทยาศาสตร์	106	55	51.89	-	-	38	35.85	-	-	-	-	-	-	-	-	-	-			
61	กาวิจัยและพัฒนาการวิจัยตลาด	114	27	23.68	-	-	34	29.82	-	-	-	-	-	-	-	-	-	-			
62	กิจกรรมทางวิชาชีพ วิทยาศาสตร์ และเทคนิคอื่นๆ	239	164	68.41	-	-	170	70.92	-	-	-	-	-	-	-	-	-	-			
63	กิจกรรมกาจ้างงาน	25	-	-	-	-	-	-	-	-	-	-	-	-	-	-	-	-			
64	กิจกรรมของวัฒนธรรมกาท่องเที่ยว การจัดงาน กาบริการสำราญ และกิจกรรมที่เกี่ยวข้อง	49	38	77.55	1	2.04	39	79.59	-	-	1	2.04	1	2.04	2	4.08	-	-			
65	กาบริการรักษาความปลอดภัยและการสืบสวน	27	15	55.70	-	-	19	70.37	-	-	-	-	-	-	-	-	-	-			
66	กิจกรรมกาบริการสันทนาการและสันทนาการ	9	8	88.89	-	-	6	66.67	-	-	-	-	-	-	-	-	-	-			
67	กาบริการกาบริการกาบริการและสนับสนุนกาบริการ ของสำนักงาน และกิจกรรมอื่นๆ ที่สนับสนุนกาธุรกิจ	306	170	55.39	-	-	80	26.20	-	-	-	-	-	-	-	-	-	-			
68	กิจกรรมกาบริการสตรีศิลปะและคาบามบันเทิง	67	44	65.75	-	-	3	4.92	-	-	5	7.73	-	-	2	2.98	-	-			
69	กิจกรรมกาพนันและการเสี่ยงโชค	60	-	-	-	-	-	-	-	-	-	-	-	-	-	-	-	-			
70	กิจกรรมด้านกาบริการ ความบันเทิง และการบันเทิง	124	79	63.71	-	-	44	35.48	-	-	2	1.21	-	-	8	6.45	-	-			
71	กาซ่อมคอมพิวเตอร์และกาใช้ส่วนบุคคล และกาใช้โน้ตบุ๊ก	534	160	29.96	-	-	123	23.03	-	-	118	22.10	-	-	39	7.30	-	-			
72	กิจกรรมบริการส่วนบุคคลอื่นๆ	4,098	757	18.48	-	-	565	13.78	-	-	294	7.16	-	-	1	0.02	-	-			

หมายเหตุ : ตอบได้มากกว่า 1 ข้อ
Note : More than one answer.
ที่มา : สำนักงานธุรกิจและอุตสาหกรรม พ.ศ. 2565 (ธุรกิจกาทำและธุรกิจกาบริการ) จังหวัดอุบลราชธานี สำนักงานสถิติแห่งชาติ กระทรวงดิจิทัลกาเศรษฐกิจและสังคม
Source : The 2022 Business and Industrial Census (Trade and Services Industry) Ubon Ratchathani Province, National Statistical Office, Ministry of Digital Economy and Society.

ตาราง 8 รายรับหลักของสถานประกอบการธุรกิจในปี 2564 จำนวนตามหมวดอุตสาหกรรม

TABLE 8 TOTAL RECEIPTS OF BUSINESS ESTABLISHMENTS IN 2021 BY DIVISION OF BUSINESS INDUSTRY

รหัส Code	หมวดอุตสาหกรรม Division of business industry	จำนวน สถาน ประกอบการ Number of establishments		จำนวนสถานประกอบการ Number of establishments		รวม Total		รายรับจาก การขายสินค้า และบริการ Receipts from sales of goods and services		รวม Total		รายรับจาก การขายสินค้า และบริการ Receipts from sales of goods and services		รวม Total		รายรับจาก การขายสินค้า และบริการ Receipts from sales of goods and services		รวม Total		รายรับจาก การขายสินค้า และบริการ Receipts from sales of goods and services		รวม Total		Division of business industry			
		จำนวน สถาน ประกอบการ Number of establishments	จำนวน สถาน ประกอบการ Number of establishments	รวม Total	รวม Total	รวม Total	รวม Total	รวม Total	รวม Total	รวม Total	รวม Total	รวม Total	รวม Total	รวม Total	รวม Total	รวม Total	รวม Total	รวม Total	รวม Total	รวม Total	รวม Total	รวม Total	รวม Total		รวม Total		
																										จำนวน สถาน ประกอบการ Number of establishments	จำนวน สถาน ประกอบการ Number of establishments
45	การขายส่งและการขายปลีก การซ่อมยานยนต์และจักรยานยนต์	4,446	4,446	7,270	127,291,682.98	127,088,630.89	203,052.09	17,765.38	32,833.01	84,807.33	5,353.05	5,900.00	56,373.32	49,538.63	5,900.00	56,373.32	49,538.63	5,900.00	56,373.32	49,538.63	5,900.00	56,373.32	49,538.63	5,900.00	56,373.32	Wholesale and retail trade; repair of motor vehicles and motorcycles	
46	การขายส่ง (ยกเว้นยานยนต์และจักรยานยนต์)	1,846	1,846	241	14,560,249.46	14,559,551.26	698.20	-	-	-	269.20	-	429.00	-	269.20	429.00	-	269.20	429.00	-	269.20	429.00	-	269.20	Wholesale trade (except of motor vehicles and motorcycles)		
47	การขายปลีก (ยกเว้นยานยนต์และจักรยานยนต์)	20,083	1,660	1,660	68,332,189.11	68,307,549.54	24,639.57	7,954.47	3,833.01	1,951.71	4,937.06	-	5,963.32	-	4,937.06	5,963.32	-	4,937.06	5,963.32	-	4,937.06	5,963.32	-	4,937.06	Retail trade (except of motor vehicles and motorcycles)		
55	ที่พักแรม	591	291	291	1,370,623.88	1,360,349.93	10,273.95	9,830.91	-	-	0.67	-	442.37	-	0.67	442.37	-	0.67	442.37	-	0.67	442.37	-	0.67	Accommodation		
56	การบริการอาหารและเครื่องดื่ม	7,432	3,672	3,672	10,336,367.13	10,336,367.13	-	-	-	-	-	-	-	-	-	-	-	-	-	-	-	-	-	-	Food and beverage service activities		
59	การบันเทิง ภาพยนตร์ วิทยุทัศน์ และรายการโทรทัศน์	4	2	2	77,745.00	77,745.00	-	-	-	-	-	-	-	-	-	-	-	-	-	-	-	-	-	-	Motion picture, video and television programme production, sound recording and music publishing activities		
60	การจัดส่งรายการและการกระจายเสียง	22	-	-	7,882.34	7,882.34	-	-	-	-	-	-	-	-	-	-	-	-	-	-	-	-	-	-	Programming and broadcasting activities		
62	การจัดทำโปรแกรมคอมพิวเตอร์ การให้บริการเกี่ยวกับคอมพิวเตอร์ และกิจกรรมที่เกี่ยวข้อง	2	1	1	C	C	-	-	-	-	-	-	-	-	-	-	-	-	-	-	-	-	-	-	Computer programming, consultancy and related activities		
63	การบริการสารสนเทศ	-	-	-	-	-	-	-	-	-	-	-	-	-	-	-	-	-	-	-	-	-	-	-	Information service activities		
68	กิจกรรมอสังหาริมทรัพย์	2,508	276	276	3,474,764.79	3,445,764.79	29,000.00	-	29,000.00	-	-	-	-	-	-	-	-	-	-	-	-	-	-	-	Real estate activities		
69	กิจกรรมทางกฎหมายและการบัญชี	157	-	-	182,872.89	182,872.89	-	-	-	-	-	-	-	-	-	-	-	-	-	-	-	-	-	-	-	Legal and accounting activities	
70	กิจกรรมของสำนักงานใหญ่และการบริการให้คำปรึกษาด้านการบริหารจัดการ	13	-	-	41,981.20	41,981.20	-	-	-	-	-	-	-	-	-	-	-	-	-	-	-	-	-	-	-	Activities of head offices; management consultancy activities	
71	กิจกรรมด้านสถาปัตยกรรมและวิศวกรรม	22	2	2	119,391.51	119,391.51	-	-	-	-	-	-	-	-	-	-	-	-	-	-	-	-	-	-	-	Architectural and engineering activities; technical testing and analysis	
72	การวิจัยและพัฒนาเชิงวิทยาศาสตร์	-	-	-	-	-	-	-	-	-	-	-	-	-	-	-	-	-	-	-	-	-	-	-	-	Scientific research and development	
73	การโฆษณาและการวิจัยตลาด	106	51	51	188,186.57	188,186.57	-	-	-	-	-	-	-	-	-	-	-	-	-	-	-	-	-	-	-	Advertising and market research	
74	กิจกรรมทางวิชาชีพ วิทยาศาสตร์ และเทคนิคอื่นๆ	114	2	2	84,122.50	84,122.50	-	-	-	-	-	-	-	-	-	-	-	-	-	-	-	-	-	-	-	Other professional, scientific and technical activities	
77	กิจกรรมการให้เช่า	239	31	31	548,561.27	467,916.27	80,645.00	-	-	-	80,500.00	-	145.00	-	-	-	-	-	-	-	-	-	-	-	-	Rental and leasing activities	
78	กิจกรรมการจ้างงาน	25	-	-	1,381.25	1,381.25	-	-	-	-	-	-	-	-	-	-	-	-	-	-	-	-	-	-	-	Employment activities	
79	กิจกรรมท่องเที่ยวและธุรกิจท่องเที่ยว การจัดงานเลี้ยง การบริการสำรอง และกิจกรรมที่เกี่ยวข้อง	49	-	-	108,320.98	108,319.86	1.12	-	-	-	1.12	-	-	-	-	-	-	-	-	-	-	-	-	-	-	Travel agency, tour operator, reservation service and related activities	
80	การบริการรักษาความปลอดภัยและการสืบสวน	27	9	9	155,651.57	155,651.57	-	-	-	-	-	-	-	-	-	-	-	-	-	-	-	-	-	-	-	Security and investigation activities	
81	กิจกรรมการบริการสำหรับอาคารและอุปกรณ์	9	3	3	96,607.02	96,607.02	-	-	-	-	-	-	-	-	-	-	-	-	-	-	-	-	-	-	-	Services to buildings and landscape activities	
82	การบริหารด้านบริหารและสนับสนุนการดำเนินงานของสำนักงาน และกิจกรรมอื่นๆ ที่สนับสนุนทางธุรกิจ	306	90	90	1,487,654.92	1,487,654.92	-	-	-	-	-	-	-	-	-	-	-	-	-	-	-	-	-	-	-	Office administrative, office support and other business support activities	
90	กิจกรรมการบันเทิงและสันทนาการ	67	5	5	23,076.88	23,076.88	-	-	-	-	-	-	-	-	-	-	-	-	-	-	-	-	-	-	-	-	Creative, arts and entertainment activities
92	กิจกรรมการพนันและการเสี่ยงโชค	60	30	30	28,640.70	28,640.70	-	-	-	-	-	-	-	-	-	-	-	-	-	-	-	-	-	-	-	-	Gambling and betting activities
93	กิจกรรมด้านกีฬา ความบันเทิง และการนันทนาการ	124	10	10	98,321.35	97,571.35	750.00	-	-	-	750.00	-	-	-	-	-	-	-	-	-	-	-	-	-	-	-	Sports activities and amusement and recreation activities
95	การซ่อมคอมพิวเตอร์และของใช้ส่วนบุคคล และของใช้ครัวเรือน	534	80	80	297,181.97	297,181.97	-	-	-	-	-	-	-	-	-	-	-	-	-	-	-	-	-	-	-	-	Repair of computers and personal and household goods
96	กิจกรรมบริการส่วนบุคคลอื่นๆ	4,098	6	6	1,110,679.44	1,110,679.44	-	-	-	-	-	-	-	-	-	-	-	-	-	-	-	-	-	-	-	-	Other personal service activities

หมายเหตุ : C หมายถึง ข้อมูลปกปิด
 Note : C means confidential data.
 ที่มา : สำนักงานธุรกิจและอุตสาหกรรม พ.ศ. 2565 (ธุรกิจทางการค้าและบริการ) จังหวัดบึงกาฬ สำนักงานสถิติแห่งชาติ กระทรวงดิจิทัลเพื่อเศรษฐกิจและสังคม
 Source : The 2022 Business and Industrial Census (Trade and Services Industry) Ubon Ratchathani Province, National Statistical Office, Ministry of Digital Economy and Society.

ตาราง 8.1 จำนวนและร้อยละของสถานประกอบการที่มีรายรับจากการขายสินค้าและบริการทางอินเทอร์เน็ต จำนวนตามประเภทการปฏิบัติการขายส่งขายปลีกหรือบริการ ที่ดำเนินการในปี 2564 และหน่วยย่อยธุรกิจ
TABLE 8.1 NUMBER AND PERCENTAGE OF BUSINESS ESTABLISHMENTS RECEIPTS FROM HAVING ONLINE SALES BY FROM WHOLESALE RETAIL TRADE AND SERVICES, FROM ACCOMMODATION IN 2019 AND DIVISION OF BUSINESS INDUSTRY

รหัส Code	หน่วยย่อยธุรกิจ Name of establishments	จำนวน สถาน ประกอบการ Number of establishments	รายรับจากการขายสินค้าและบริการทางอินเทอร์เน็ต (%) Receipts from having online sales (%)												รวม Total	Division of business industry											
			จากการประกอบธุรกิจการขายส่งขายปลีกหรือบริการ From Wholesale, retail trade and services				จากการประกอบธุรกิจที่โรงแรม From accommodation				รวม Total																
			< 5	5 - 9	10 - 19	20 - 29	≥ 30	< 5	5 - 9	10 - 19	20 - 29	≥ 30	< 5	5 - 9			10 - 19	20 - 29	≥ 30								
จำนวน Number	ร้อยละ %	จำนวน Number	ร้อยละ %	จำนวน Number	ร้อยละ %	จำนวน Number	ร้อยละ %	จำนวน Number	ร้อยละ %	จำนวน Number	ร้อยละ %	จำนวน Number	ร้อยละ %	จำนวน Number	ร้อยละ %	จำนวน Number	ร้อยละ %										
			รวม															Total									
45	การขายส่งและการขายปลีก การซ่อมยานยนต์และจักรยานยนต์	4,446	6,979	100.00	586	8.39	174	2.50	2,662	38.13	1,451	20.78	2,107	30.20	291	4.19	100.00	27	9.27	48	16.47	79	27.29	137	46.97	Wholesale and retail trade; repair of motor vehicles and motorcycles	
46	การขายส่ง (ยกเว้นยานยนต์และจักรยานยนต์)	1,846	241	100.00	20	8.22	37	15.15	29	12.16	81	33.52	75	30.95	-	-	-	-	-	-	-	-	-	-	-	-	Wholesale trade (except of motor vehicles and motorcycles)
47	การขายปลีก (ยกเว้นยานยนต์และจักรยานยนต์)	20,083	1,660	100.00	529	31.86	87	5.26	192	11.59	480	28.93	371	22.36	-	-	-	-	-	-	-	-	-	-	-	-	Retail trade (except of motor vehicles and motorcycles)
55	ที่พักแรม	591	-	-	-	-	-	-	-	-	-	-	-	-	291	100.00	-	-	-	-	-	-	-	-	-	-	Accommodation
56	การบริการอาหารและเครื่องดื่ม	7,432	3,672	100.00	26	0.71	-	-	2,345	63.85	85	2.32	1,216	33.11	-	-	-	-	-	-	-	-	-	-	-	-	Food and beverage service activities
59	การให้เช่ายานยนต์ "รถคัน" และบริการให้เช่าการบันทึกเสียงลงเนื้อ และการจัดพิมพ์จำหน่ายหรือเผยแพร่ดนตรี	4	2	100.00	-	-	-	-	-	-	-	-	2	100.00	-	-	-	-	-	-	-	-	-	-	-	-	Motion picture, video and television programme production, sound recording and music publishing activities
60	การจัดรายการและการแพร่ภาพกระจายเสียง	22	-	-	-	-	-	-	-	-	-	-	-	-	-	-	-	-	-	-	-	-	-	-	-	-	Programming and broadcasting activities
62	การจัดทำโปรแกรมคอมพิวเตอร์ การให้บริการที่เกี่ยวข้อง	2	1	100.00	1	100.00	-	-	-	-	-	-	-	-	-	-	-	-	-	-	-	-	-	-	-	Computer programming, consultancy and related activities	
63	เกี่ยวกับการขายหนังสือ และกิจกรรมที่เกี่ยวข้อง	-	-	-	-	-	-	-	-	-	-	-	-	-	-	-	-	-	-	-	-	-	-	-	-	Information service activities	
68	กิจกรรมอสังหาริมทรัพย์	2,508	276	100.00	6	2.17	-	4	1.57	1	0.36	265	95.90	-	-	-	-	-	-	-	-	-	-	-	-	Real estate activities	
69	กิจกรรมทางกฎหมายและการบัญชี	157	-	-	-	-	-	-	-	-	-	-	-	-	-	-	-	-	-	-	-	-	-	-	-	Legal and accounting activities	
70	กิจกรรมของสำนักงานใหญ่และการบริการให้คำปรึกษาด้านการบริหารจัดการ	13	-	-	-	-	-	-	-	-	-	-	-	-	-	-	-	-	-	-	-	-	-	-	-	Activities of head offices; management consultancy activities	
71	กิจกรรมด้านสถาปัตยกรรมและวิศวกรรม	22	2	100.00	-	-	-	-	-	-	-	-	2	100.00	-	-	-	-	-	-	-	-	-	-	-	Architectural and engineering activities; technical testing and analysis	
72	รมมีการทดสอบและการวิเคราะห์ทางสถิติ การวิจัยและพัฒนาเชิงวิทยาศาสตร์	-	-	-	-	-	-	-	-	-	-	-	-	-	-	-	-	-	-	-	-	-	-	-	-	Scientific research and development	
73	การโฆษณาและการวิจัยตลาด	106	51	100.00	-	-	-	17	33.33	17	33.33	17	33.33	17	33.33	-	-	-	-	-	-	-	-	-	-	-	Advertising and market research
74	กิจกรรมทนายวิชาชีพ วิทยาศาสตร์ และเทคนิคอื่นๆ	114	2	100.00	-	-	-	-	-	-	-	-	-	-	-	-	-	-	-	-	-	-	-	-	-	-	Other professional, scientific and technical activities
77	กิจกรรมการให้เช่า	239	31	100.00	-	-	-	2	6.56	7	22.95	22	70.49	-	-	-	-	-	-	-	-	-	-	-	-	-	Rental and leasing activities
78	กิจกรรมการจ้างงาน	25	-	-	-	-	-	-	-	-	-	-	-	-	-	-	-	-	-	-	-	-	-	-	-	-	Employment activities
79	กิจกรรมของตัวแทนธุรกิจท่องเที่ยว การจัดทำสื่อ การบริการสำรอง และกิจกรรมที่เกี่ยวข้อง	49	-	-	-	-	-	-	-	-	-	-	-	-	-	-	-	-	-	-	-	-	-	-	-	-	Travel agency; tour operator, reservation service and related activities
80	การบริการสำรองและกิจกรรมที่เกี่ยวข้อง	27	9	100.00	-	-	-	-	-	-	-	-	-	-	-	-	-	-	-	-	-	-	-	-	-	-	Security and investigation activities
81	กิจกรรมการบริการสำหรับอาคารและนิติบุคคล	9	3	100.00	-	-	-	-	3	100.00	-	-	-	-	-	-	-	-	-	-	-	-	-	-	-	-	Services to buildings and landscape activities
82	การบริการด้านบริหารและสนับสนุนการดำเนินงาน	306	90	100.00	-	-	-	-	-	-	-	-	90	100.00	-	-	-	-	-	-	-	-	-	-	-	-	Office administrative, office support and other business support activities
90	กิจกรรมการส่งเสริมศิลปะและสวนบันเทิง	67	5	100.00	-	-	-	-	-	-	-	-	5	100.00	-	-	-	-	-	-	-	-	-	-	-	-	Creative, arts and entertainment activities
92	กิจกรรมการพนันและการเสี่ยงโชค	60	30	100.00	-	-	-	-	-	-	-	30	100.00	-	-	-	-	-	-	-	-	-	-	-	-	-	Gambling and betting activities
93	กิจกรรมด้านบริการกีฬา ความบันเทิง และการบันเทิง	124	10	100.00	-	-	-	-	7	65.00	-	-	4	35.00	-	-	-	-	-	-	-	-	-	-	-	-	Sports activities and amusement and recreation activities
95	การซ่อมคอมพิวเตอร์และเครื่องใช้ส่วนบุคคล และของใช้ในชีวิตประจำวัน	534	80	100.00	-	-	-	1	1.25	79	98.75	-	-	-	-	-	-	-	-	-	-	-	-	-	-	-	Repair of computers and personal and household goods
96	กิจกรรมบริการส่วนบุคคลอื่นๆ	4,098	6	100.00	-	-	-	-	-	-	-	6	100.00	-	-	-	-	-	-	-	-	-	-	-	-	-	Other personal service activities

ที่มา : สำนักบริหารข้อมูลทะเบียนธุรกิจการค้า กรมการทะเบียนการค้า กระทรวงพาณิชย์ สำนักงานสถิติแห่งชาติ กระทรวงดิจิทัลเพื่อเศรษฐกิจและสังคม
Source : The 2022 Business and Industrial Census (Trade and Services Industry) Ubon Ratchathani Province, National Statistical Office, Ministry of Digital Economy and Society.

ตาราง 9 จำนวนและร้อยละของสถานประกอบการธุรกิจที่มีการรับโอนและรับชำระเงินสดและรับชำระเงินค่าสินค้าและบริการจากลูกค้า จำนวนตามหมวดอุตสาหกรรม
 TABLE 9 NUMBER AND PERCENTAGE OF BUSINESS ESTABLISHMENTS RECEIVING TRANSFERS AND RECEIVING PAYMENTS FOR GOODS AND SERVICES FROM CUSTOMERS AND DIVISION OF BUSINESS INDUSTRY

รหัส Code	หมวดธุรกิจ Number of establishments	การรับโอนและรับชำระเงินสดและรับชำระเงินค่าสินค้าและบริการจากลูกค้า Receiving transfers and receiving payments for goods and services from customers				การโอนและชำระเงินทางอิเล็กทรอนิกส์ Cryptocurrency				Division of business industry
		เงินสด Cash	เช็ค Check	จำนวน Number	ร้อยละ %	การโอนและชำระเงินทางอิเล็กทรอนิกส์ (e-Payment)	จำนวน Number	ร้อยละ %	จำนวน Number	
		จำนวน Number	ร้อยละ %	จำนวน Number	ร้อยละ %	จำนวน Number	ร้อยละ %	จำนวน Number	ร้อยละ %	
	รวม	42,884	42,856	99.93	256	0.60	31,204	72.76	-	Total
45	การขายส่งและการขายปลีก การซ่อมยานยนต์และจักรยานยนต์	4,446	4,441	99.88	33	0.73	2,904	65.33	-	Wholesale and retail trade; repair of motor vehicles and motorcycles
46	การขายส่ง (ยกเว้นยานยนต์และจักรยานยนต์)	1,846	1,838	99.58	37	1.98	1,004	54.37	-	Wholesale trade (except of motor vehicles and motorcycles)
47	การขายปลีก (ยกเว้นยานยนต์และจักรยานยนต์)	20,083	20,071	99.94	117	0.58	13,849	68.96	-	Retail trade (except of motor vehicles and motorcycles)
55	ที่พักแรม	591	591	100.00	2	0.38	571	96.60	-	Accommodation
56	การบริการอาหารและเครื่องดื่ม	7,432	7,432	100.00	21	0.28	7,060	94.99	-	Food and beverage service activities
59	การผลิตภาพยนตร์ วิดีทัศน์ และรายการโทรทัศน์ การบันทึกเสียงลงบนสื่อ และการจัดพิมพ์จำหน่ายหรือเผยแพร่ดนตรี	4	4	100.00	-	-	4	100.00	-	Motion picture, video and television programme production, sound recording and music publishing activities
60	การจัดส่งรายการและการแพร่ภาพกระจายเสียง	22	22	100.00	-	-	22	100.00	-	Programming and broadcasting activities
62	การจัดทำโปรแกรมคอมพิวเตอร์ การให้คำปรึกษาเกี่ยวกับคอมพิวเตอร์ และกิจกรรมที่เกี่ยวข้อง	2	2	100.00	-	-	2	100.00	-	Computer programming, consultancy and related activities
63	การบริการสารสนเทศ	-	-	-	-	-	-	-	-	Information service activities
68	กิจกรรมอสังหาริมทรัพย์	2,508	2,508	100.00	27	1.08	2,375	94.71	-	Real estate activities
69	กิจกรรมทางกฎหมายและการบัญชี	157	157	100.00	-	-	157	100.00	-	Legal and accounting activities
70	กิจกรรมของสำนักงานใหญ่และการบริการให้คำปรึกษาด้านการบริหารจัดการ	13	13	100.00	-	-	13	100.00	-	Activities of head offices; management consultancy activities
71	กิจกรรมด้านสถาปัตยกรรมและวิศวกรรม	22	22	100.00	1	4.55	22	100.00	-	Architectural and engineering activities; technical testing and analysis
72	การวิจัยและพัฒนาเชิงวิทยาศาสตร์	-	-	-	-	-	-	-	-	Scientific research and development
73	การโฆษณาและการวิจัยตลาด	106	106	100.00	17	16.04	106	100.00	-	Advertising and market research
74	กิจกรรมทางวิชาชีพ วิทยาศาสตร์ และเทคนิคอื่นๆ	114	114	100.00	-	-	114	100.00	-	Other professional, scientific and technical activities
77	กิจกรรมการให้เช่า	239	239	100.00	-	-	78	32.50	-	Rental and leasing activities
78	กิจกรรมการจ้างงาน	25	25	100.00	-	-	-	-	-	Employment activities
79	กิจกรรมของตัวแทนธุรกิจท่องเที่ยว การจัดนำเที่ยว การบริการสำรอง และกิจกรรมที่เกี่ยวข้อง	49	49	100.00	-	-	49	100.00	-	Travel agency, tour operator, reservation service and related activities

ตาราง 9 จำนวนและร้อยละของสถานประกอบการธุรกิจที่มีการรับโอนและรับชำระเงินสดและค่าบริการจากลูกค้า จำนวนตามหมวดย่อยธุรกิจ (ต่อ)
TABLE 9 NUMBER AND PERCENTAGE OF BUSINESS ESTABLISHMENTS RECEIVING TRANSFERS AND RECEIVING PAYMENTS FOR GOODS AND SERVICES FROM CUSTOMERS AND DIVISION OF BUSINESS INDUSTRY (Cont'd.)

รหัส Code	จำนวนสถาน- ประกอบกร Number of establishments	การรับโอนและรับชำระเงินสดและค่าบริการจากลูกค้า Receiving transfers and receiving payments for goods and services from customers						การโอนและชำระเงินทางอิเล็กทรอนิกส์ (e-Payment) Electric transfers		คริปโตเคอร์เรนซี Cryptocurrency		Division of business industry		
		เงินสด Cash		เช็ค Check		จำนวน จำนวน		ร้อยละ ร้อยละ		จำนวน จำนวน			ร้อยละ ร้อยละ	
		จำนวน Number	ร้อยละ %	จำนวน Number	ร้อยละ %	จำนวน Number	ร้อยละ %	จำนวน Number	ร้อยละ %	จำนวน Number	ร้อยละ %			
80	การบริการรักษาความปลอดภัยและการสืบสวน	27	26	96.30	2	5.56	27	100.00	-	-	-	Security and investigation activities		
81	กิจกรรมการบริการสำหรับอาคารและภูมิทัศน์	9	9	100.00	-	-	6	66.67	-	-	-	Services to buildings and landscape activities		
82	การบริการด้านการบริหารและสนับสนุนการดำเนินงาน ของสำนักงาน และกิจกรรมอื่นๆ ที่สนับสนุนทางธุรกิจ	306	306	100.00	-	-	306	100.00	-	-	-	Office administrative, office support and other business support activities		
90	กิจกรรมการสร้างสรรค์ศิลปะและความบันเทิง	67	67	100.00	-	-	8	11.75	-	-	-	Creative, arts and entertainment activities		
92	กิจกรรมการพนันและการเสี่ยงโชค	60	60	100.00	-	-	30	50.00	-	-	-	Gambling and betting activities		
93	กิจกรรมด้านการศึกษา ความบันเทิง และการนันทนาการ	124	124	100.00	-	-	123	98.79	-	-	-	Sports activities and amusement and recreation activities		
95	การซ่อมคอมพิวเตอร์และของใช้ส่วนบุคคล และของใช้ในครัวเรือน	534	534	100.00	-	-	228	42.76	-	-	-	Repair of computers and personal and household goods		
96	กิจกรรมบริการส่วนบุคคลอื่นๆ	4,098	4,095	99.93	-	-	2,147	52.39	-	-	-	Other personal service activities		

หมายเหตุ : ตอบได้มากกว่า 1 ข้อ

Note : More than one answer.

ที่มา : สำนักทะเบียนธุรกิจและอุตสาหกรรม พ.ศ. 2565 (ธุรกิจทางการค้าและธุรกิจทางการบริการ) จังหวัดอุบลราชธานี สำนักงานสถิติแห่งชาติ กระทรวงดิจิทัลเพื่อเศรษฐกิจและสังคม

Source : The 2022 Business and Industrial Census (Trade and Services Industry) Ubon Ratchathani Province, National Statistical Office, Ministry of Digital Economy and Society.

ตาราง 10 มูลค่าตามบัญชีของสินทรัพย์ถาวรของสถานประกอบการธุรกิจ ณ วันที่ 1 มกราคม 2564 จำแนกตามหมวดย่อยธุรกิจ

TABLE 10 BOOK VALUE OF FIXED ASSETS OF BUSINESS ESTABLISHMENTS ON JANUARY 1, 2021 BY DIVISION OF BUSINESS INDUSTRY

รหัส Code	หมวดย่อยธุรกิจ	จำนวน สถาน- ประกอบกร Number of establishments	มูลค่าตามบัญชีของสินทรัพย์ถาวรต้นงวด				Book value of fixed assets on Jan. 1, 2021				Division of business industry
			รวม Total	ที่ดิน Land	อาคารและ สิ่งก่อสร้าง Building and construction	เครื่องจักร Machinery	ยานพาหนะ Vehicles	เครื่องใช้ สำนักงาน (ครุภัณฑ์) Office tools	เครื่องมือ อื่นๆ Other	สินทรัพย์ ถาวรอื่น ๆ Other fixed assets	
	รวม	42,884	160,602,456.2	79,400,894.1	55,086,551.8	1,405,772.1	17,412,261.1	3,262,356.1	885,150.4	3,149,470.7	Total
45	การขายส่งและการขายปลีก การซ่อมยานยนต์ และจักรยานยนต์	4,446	9,380,971.4	4,521,285.7	2,048,837.1	419,917.3	2,028,608.5	181,307.2	180,820.2	195.3	Wholesale and retail trade; repair of motor vehicles and motorcycles
46	การขายส่ง (ยกเว้นยานยนต์และจักรยานยนต์)	1,846	8,213,178.5	3,626,813.1	2,568,633.3	228,938.6	1,610,236.4	110,471.8	63,875.3	4,210.0	Wholesale trade (except of motor vehicles and motorcycles)
47	การขายปลีก (ยกเว้นยานยนต์และจักรยานยนต์)	20,083	63,659,299.1	32,014,960.6	23,987,891.3	560,929.8	5,553,061.1	1,189,029.5	284,701.8	68,725.0	Retail trade (except of motor vehicles and motorcycles)
55	ที่พักแรม	591	12,510,690.6	4,770,747.6	6,292,128.1	-	483,121.7	598,494.7	13,724.6	352,474.0	Accommodation
56	การบริการอาหารและเครื่องดื่ม	7,432	25,071,225.4	13,444,233.3	7,371,723.2	36,282.7	3,776,605.9	304,263.9	138,116.5	-	Food and beverage service activities
59	การผลิตภาพยนตร์ วิดีทัศน์ และรายการโทรทัศน์ การบันทึกเสียงแบบสื่อ และการจัดพิมพ์จำหน่ายหรือ เผยแพร่ดนตรี	4	8,780.0	2,500.0	2,640.0	1,000.0	1,300.0	240.0	1,100.0	-	Motion picture, video and television programme production, sound recording and music publishing activities
60	การจัดผังรายการและการแพร่ภาพกระจายเสียง	22	17,440.0	-	1,000.0	-	6,800.0	9,520.0	120.0	-	Programming and broadcasting activities
62	การจัดทำโปรแกรมคอมพิวเตอร์ การให้คำปรึกษา เกี่ยวกับคอมพิวเตอร์ และกิจกรรมที่เกี่ยวข้อง	2	C	C	C	-	C	C	C	-	Computer programming, consultancy and related activities
63	การบริหารสารสนเทศ	-	-	-	-	-	-	-	-	-	Information service activities
68	กิจกรรมอสังหาริมทรัพย์	2,508	32,101,864.1	17,288,541.1	10,021,602.1	-	1,360,571.2	664,524.2	59,194.8	2,707,430.7	Real estate activities
69	กิจกรรมทางกฎหมายและการบัญชี	157	567,819.7	228,066.5	198,626.6	-	131,933.2	8,640.0	553.3	-	Legal and accounting activities
70	กิจกรรมของสำนักงานใหญ่และการบริการ ให้คำปรึกษาด้านการบริหารจัดการ	13	9,788.0	-	-	-	7,540.0	2,240.0	8.0	-	Activities of head offices; management consultancy activities
71	กิจกรรมด้านสถาปัตยกรรมและวิศวกรรม	22	79,117.9	48,109.6	14,850.0	2,020.0	5,740.0	2,075.3	6,323.0	-	Architectural and engineering activities; technical testing and analysis
72	รวมถึงการทดสอบและการวิเคราะห์ทางเทคนิค	-	-	-	-	-	-	-	-	-	Scientific research and development
73	การวิจัยและพัฒนาเชิงวิทยาศาสตร์	106	373,124.0	96,000.0	114,000.0	30,770.0	122,400.0	8,010.0	1,944.0	-	Advertising and market research
74	กิจกรรมทางวิชาชีพ วิทยาศาสตร์ และเทคนิคอื่นๆ	114	538,380.0	301,000.0	159,000.0	7,725.0	58,100.0	10,864.0	1,691.0	-	Other professional, scientific and technical activities
77	กิจกรรมการให้เช่า	239	1,187,324.8	395,349.9	139,153.3	1,800.0	635,479.3	6,062.3	7,480.0	2,000.0	Rental and leasing activities
78	กิจกรรมการจ้างงาน	25	17,525.0	2,500.0	2,500.0	-	12,500.0	25.0	-	-	Employment activities
79	กิจกรรมของตัวแทนธุรกิจท่องเที่ยว การจัดทำเที่ยว การบริการสำรอง และกิจกรรมที่เกี่ยวข้อง	49	449,375.7	111,000.3	199,910.3	-	130,725.1	5,986.7	1,753.3	-	Travel agency, tour operator, reservation service and related activities

(พันบาท In Thousand Baht)

ตาราง 10 มูลค่าตามบัญชีของสินทรัพย์ของสถานประกอบการธุรกิจ ณ วันที่ 1 มกราคม 2564 จำนวนตามหมวดของธุรกิจ (ต่อ)

TABLE 10 BOOK VALUE OF FIXED ASSETS OF BUSINESS ESTABLISHMENTS ON JANUARY 1, 2021 BY DIVISION OF BUSINESS INDUSTRY (Cont'd.)

รหัส Code	หมวดของธุรกิจ	จำนวน สถาน- ประกอบการ Number of establishments	มูลค่าตามบัญชีของสินทรัพย์การดำเนินงาน Book value of fixed assets on Jan. 1, 2021										Division of business industry
			รวม Total	ที่ดิน Land	อาคารและ สิ่งก่อสร้าง Building and construction	เครื่องจักร Machinery	ยานพาหนะ Vehicles	เครื่องใช้ สำนักงาน (ครุภัณฑ์) Office equipment	เครื่องมือ อื่น ๆ Other tools	สินทรัพย์ การอื่น ๆ Other fixed assets			
80	การบริหารรักษาความปลอดภัยและการสืบสวน	27	78,056.4	27,600.0	32,750.0	-	15,200.0	2,046.4	460.1	-	-	Security and investigation activities	
81	กิจกรรมการบริการสำหรับอาคารและภูมิทัศน์	9	29,984.5	14,000.0	6,100.0	-	7,796.7	1,879.5	208.3	-	-	Services to buildings and landscape activities	
82	การบริหารจัดการด้านบริหารและสนับสนุนการดำเนินงาน ของสำนักงาน และกิจกรรมอื่นๆ ที่สนับสนุนทางธุรกิจ	306	444,065.2	126,716.7	174,391.7	32,068.4	71,166.7	30,300.0	9,421.8	-	-	Office administrative, office support and other business support activities	
90	กิจกรรมการสร้างสรรคดีศิลปะและความบันเทิง	67	59,118.5	14,924.1	9,808.6	157.1	28,511.4	772.8	1,458.7	3,485.7	-	Creative, arts and entertainment activities	
92	กิจกรรมการพนันและการเสี่ยงโชค	60	39,690.0	-	13,800.0	-	24,000.0	1,800.0	90.0	-	-	Gambling and betting activities	
93	กิจกรรมด้านกีฬา ความบันเทิง และการันทนาการ	124	710,677.5	316,100.0	285,480.0	32,615.0	59,250.0	4,249.5	12,983.0	-	-	Sports activities and amusement and recreation activities	
95	การซ่อมคอมพิวเตอร์และของใช้ส่วนบุคคล และของใช้ในครัวเรือน	534	1,510,116.1	441,710.0	370,933.3	28,393.7	606,923.0	43,839.3	18,316.8	-	-	Repair of computers and personal and household goods	
96	กิจกรรมบริการส่วนบุคคลอื่นๆ	4,098	3,473,425.9	1,548,735.6	1,060,792.9	23,154.5	674,291.0	74,713.9	80,788.0	10,950.0	-	Other personal service activities	

หมายเหตุ : C หมายถึง ข้อมูลปกติ

Note : C means confidential data.

ที่มา : สำนักงานธุรกิจและอุตสาหกรรม พ.ศ. 2565 (ธุรกิจทางการค้าและธุรกิจทางการบริการ) จังหวัดอุบลราชธานี สำนักงานสถิติแห่งชาติ กระทรวงดิจิทัลเพื่อเศรษฐกิจและสังคม

Source : The 2022 Business and Industrial Census (Trade and Services Industry) Ubon Ratchathani Province, National Statistical Office, Ministry of Digital Economy and Society.

ตาราง 10 มูลค่าตามบัญชีของสินทรัพย์ถาวรของสถานประกอบการธุรกิจ ณ วันที่ 31 ธันวาคม 2564 จำแนกตามหมวดอุตสาหกรรม (ต่อ)

TABLE 10 BOOK VALUE OF FIXED ASSETS OF BUSINESS ESTABLISHMENTS ON DECEMBER 31, 2021 BY DIVISION OF BUSINESS INDUSTRY (Cont'd.)

(พันบาท In Thousand Baht)

รหัส Code	หมวดอุตสาหกรรม Number of establishments	จำนวนสถานประกอบการ	มูลค่าตามบัญชีของสินทรัพย์ถาวรของสถานประกอบการ										รวม Total	Division of business industry
			ที่ดิน Land	อาคารและสิ่งก่อสร้าง Building and construction	เครื่องจักร Machinery	ยานพาหนะ Vehicles	เครื่องใช้สำนักงาน (ครุภัณฑ์) Office equipment	เครื่องมืออื่น ๆ Other tools	สินทรัพย์ถาวรอื่น ๆ Other fixed assets					
	รวม	42,884	157,585,630.0	81,438,368.1	1,187,763.4	14,999,278.6	3,095,670.8	733,809.3	3,148,006.7	Total				
45	การขนส่งและการขายปลีก การซ่อมยานยนต์ และจักรยานยนต์	4,446	8,871,961.1	4,537,982.3	1,978,048.6	362,114.3	1,679,333.2	165,599.6	148,720.9	162.3	Wholesale and retail trade; repair of motor vehicles and motorcycles			
46	การขายส่ง (ยกเว้นยานยนต์และจักรยานยนต์)	1,846	7,797,400.5	3,647,919.7	2,508,224.7	208,344.1	1,273,142.5	99,063.2	56,753.4	3,953.0	Wholesale trade (except of motor vehicles and motorcycles)			
47	การขายปลีก (ยกเว้นยานยนต์และจักรยานยนต์)	20,083	61,596,593.4	32,205,827.2	22,974,162.6	465,573.4	4,535,120.2	1,108,308.1	240,031.8	67,570.1	Retail trade (except of motor vehicles and motorcycles)			
55	ที่พักแรม	591	12,289,676.4	4,796,020.2	6,142,396.9	-	416,775.1	569,807.2	12,203.0	352,474.0	Accommodation			
56	การบริการอาหารและเครื่องดื่ม	7,432	24,395,150.6	13,449,581.1	7,306,672.1	34,098.3	3,217,620.6	274,952.7	112,225.8	-	Food and beverage service activities			
59	การผลิตภาพยนตร์ วิดีทัศน์ และรายการโทรทัศน์ การบันทึกเสียงลงแผ่นเสียง และการจัดพิมพ์จำหน่ายหรือเผยแพร่ดนตรี	4	8,669.5	2,700.0	2,590.0	950.0	1,155.0	224.5	1,050.0	-	Motion picture, video and television programme production, sound recording and music publishing activities			
60	การจัดส่งรายการและการแพร่ภาพกระจายเสียง	22	15,068.0	-	1,000.0	-	5,440.0	8,540.0	88.0	-	Programming and broadcasting activities			
62	การจัดทำโปรแกรมคอมพิวเตอร์ การให้บริการที่เกี่ยวข้องกับคอมพิวเตอร์ และกิจกรรมที่เกี่ยวข้อง	2	C	C	C	-	C	C	C	-	Computer programming, consultancy and related activities			
63	การบริการสารสนเทศ	-	-	-	-	-	-	-	-	-	Information service activities			
68	กิจกรรมอสังหาริมทรัพย์	2,508	33,597,744.8	19,078,067.1	9,838,119.0	-	1,249,103.8	681,875.6	43,161.3	2,707,418.0	Real estate activities			
69	กิจกรรมทางกฎหมายและการบัญชี	157	538,360.8	228,066.5	196,778.6	-	105,546.6	7,656.5	312.7	-	Legal and accounting activities			
70	กิจกรรมของสำนักงานใหญ่และการบริการให้คำปรึกษาด้านการบริหารจัดการ	13	9,788.0	-	-	-	7,540.0	2,240.0	8.0	-	Activities of head offices; management consultancy activities			
71	กิจกรรมด้านสถาปัตยกรรมและวิศวกรรม รวมถึงการทดสอบและการวิเคราะห์ทางเทคนิค	22	76,475.0	48,200.0	14,730.0	1,751.0	4,790.0	1,910.0	5,094.0	-	Architectural and engineering activities; technical testing and analysis			
72	การวิจัยและพัฒนาเชิงวิทยาศาสตร์	-	-	-	-	-	-	-	-	-	Scientific research and development			
73	การขายและกระจายสินค้า	106	314,748.0	96,000.0	113,400.0	16,660.0	80,410.0	6,835.0	1,443.0	-	Advertising and market research			
74	กิจกรรมทางวิชาชีพ วิทยาศาสตร์ และเทคนิคอื่นๆ	114	529,818.4	301,000.0	159,000.0	7,250.0	51,230.0	9,788.6	1,549.8	-	Other professional, scientific and technical activities			
77	กิจกรรมการให้เช่า	239	1,090,398.5	396,199.9	138,816.9	1,610.0	539,603.8	5,868.2	6,299.7	2,000.0	Rental and leasing activities			
78	กิจกรรมการจ้างงาน	25	14,392.5	2,500.0	2,500.0	-	9,375.0	17.5	-	-	Employment activities			
79	กิจกรรมของตัวแทนธุรกิจท่องเที่ยว การจัดงาน การบริการสำรอง และกิจกรรมที่เกี่ยวข้อง	49	422,349.0	111,000.3	198,934.2	-	105,955.5	5,049.0	1,410.0	-	Travel agency, tour operator, reservation service and related activities			

ตาราง 10 มูลค่าตามบัญชีของสินทรัพย์ถาวรของสถานประกอบการธุรกิจ ณ วันที่ 31 ธันวาคม 2564 จำแนกตามหมวดธุรกิจ (ต่อ)

TABLE 10 BOOK VALUE OF FIXED ASSETS OF BUSINESS ESTABLISHMENTS ON DECEMBER 31, 2021 BY DIVISION OF BUSINESS INDUSTRY (Cont'd.)

รหัส Code	หมวดธุรกิจ	จำนวน สถาน- ประกอบการ Number of establishments	มูลค่าตามบัญชีของสินทรัพย์ถาวรโดยหมวด										Division of business industry
			รวม Total	ที่ดิน Land	อาคารและ สิ่งก่อสร้าง Building and construction	เครื่องจักร Machinery	ยานพาหนะ Vehicles	เครื่องใช้ สำนักงาน (ครุภัณฑ์) Office equipment	เครื่องมือ อื่น ๆ Other tools	สินทรัพย์ ถาวรอื่น ๆ Other fixed assets			
80	การบริหารรักษาความปลอดภัยและการสืบสวน	27	73,228.8	27,600.0	31,212.5	-	11,988.0	2,013.9	414.5	-	-	Security and investigation activities	
81	กิจกรรมบริการสำหรับอาคารและภูมิทัศน์	9	25,508.0	11,600.0	5,625.0	-	6,402.4	1,713.0	167.6	-	-	Services to buildings and landscape activities	
82	การบริหารดำเนินการบริหารและสนับสนุนการดำเนินงาน ของสำนักงาน และกิจกรรมอื่นๆ ที่สนับสนุนทางธุรกิจ	306	427,806.4	124,458.4	171,568.8	28,455.0	65,063.4	29,635.7	8,625.2	-	-	Office administrative, office support and other business support activities	
90	กิจกรรมการสร้างสรรค์ศิลปะและความบันเทิง	67	55,217.0	14,924.1	9,609.2	125.7	25,128.0	660.6	1,289.9	3,479.5	-	Creative, arts and entertainment activities	
92	กิจกรรมการพนันและการเสี่ยงโชค	60	31,680.0	-	13,500.0	-	16,800.0	1,350.0	30.0	-	-	Gambling and betting activities	
93	กิจกรรมด้านกีฬา ความบันเทิง และการนันทนาการ	124	682,614.2	316,100.0	283,725.0	19,609.9	47,715.0	3,913.5	11,550.9	-	-	Sports activities and amusement and recreation activities	
95	การซ่อมคอมพิวเตอร์และของใช้ส่วนบุคคล และของใช้ในครัวเรือน	534	1,356,545.6	442,945.0	338,784.4	23,750.9	492,843.4	43,139.3	15,082.6	-	-	Repair of computers and personal and household goods	
96	กิจกรรมบริการส่วนบุคคลอื่นๆ	4,098	3,293,701.1	1,539,676.4	1,043,834.7	17,470.8	550,877.0	64,609.2	66,282.9	10,950.0	-	Other personal service activities	

หมายเหตุ : C หมายถึง ข้อมูลปกติ

Note : C means confidential data.

ที่มา : สำนักสำรวจและอุตสาหกรรม พ.ศ. 2565 (ธุรกิจทางการค้าและธุรกิจทางการบริการ) จังหวัดอุบลราชธานี สำนักงานสถิติแห่งชาติ กระทรวงดิจิทัลเพื่อเศรษฐกิจและสังคม

Source : The 2022 Business and Industrial Census (Trade and Services Industry) Ubon Ratchathani Province, National Statistical Office, Ministry of Digital Economy and Society.

ตาราง 11 มูลค่าสินทรัพย์ถาวรที่เปลี่ยนแปลงของสถานประกอบการธุรกิจระหว่าง มกราคม - ธันวาคม 2564 จำแนกตามหมวดโดยธุรกิจ
TABLE 11 VALUE OF CHANGED FIXED ASSETS OF BUSINESS ESTABLISHMENTS DURING JANUARY - DECEMBER, 2021 BY DIVISION OF BUSINESS INDUSTRY

รหัส Code	หมวดโดยธุรกิจ	จำนวน สถาน- ประกอบการ Number of establishments	มูลค่าสินทรัพย์		มูลค่าสินทรัพย์ ถาวรที่ขายระหว่างปี Value of disposal of fixed assets	ค่าโอน กรรมสิทธิ์ Ownership transfer fee	Division of business industry
			ถาวรทุกประเภทที่ซื้อหรือ ผลิตขึ้นในช่วงระหว่างปี Value purchases of new or cost production of fixed assets	รวม			
		42,884	1,748,908.5	15,452.7	325.0	Total	
45	การขายส่งและการขายปลีก การซ่อมยานยนต์ และจักรยานยนต์	4,446	4,483.9	1,287.5	325.0	Wholesale and retail trade; repair of motor vehicles and motorcycles	
46	การขายส่ง (ยกเว้นยานยนต์และจักรยานยนต์)	1,846	2,456.5	11,600.0	-	Wholesale trade (except of motor vehicles and motorcycles)	
47	การขายปลีก (ยกเว้นยานยนต์และจักรยานยนต์)	20,083	1,150,002.1	1,100.0	-	Retail trade (except of motor vehicles and motorcycles)	
55	ที่พักแรม	591	566,479.1	-	-	Accommodation	
56	การบริการอาหารและเครื่องดื่ม	7,432	2,053.3	1,437.3	-	Food and beverage service activities	
59	การผลิตภาพยนตร์ วิดีทัศน์ และรายการโทรทัศน์ การบันทึกเสียงลงบนสื่อ และการจัดพิมพ์จำหน่ายหรือ เผยแพร่ดนตรี	4	-	-	-	Motion picture, video and television programme production, sound recording and music publishing activities	
60	การจัดส่งรายการและการแพร่ภาพกระจายเสียง	22	-	-	-	Programming and broadcasting activities	
62	การจัดทำโปรแกรมคอมพิวเตอร์ การให้คำปรึกษา เกี่ยวกับคอมพิวเตอร์ และกิจกรรมที่เกี่ยวข้อง	2	-	-	-	Computer programming, consultancy and related activities	
63	การบริการสารสนเทศ	-	-	-	-	Information service activities	
68	กิจกรรมอสังหาริมทรัพย์	2,508	19,105.3	-	-	Real estate activities	
69	กิจกรรมทางกฎหมายและการบัญชี	157	15.0	-	-	Legal and accounting activities	
70	กิจกรรมของสำนักงานใหญ่และการบริการ ให้คำปรึกษาด้านการบริหารจัดการ	13	-	-	-	Activities of head offices; management consultancy activities	
71	กิจกรรมด้านสถาปัตยกรรมและวิศวกรรม รวมถึงการทดสอบและการวิเคราะห์ทางเทคนิค	22	-	-	-	Architectural and engineering activities; technical testing and analysis	
72	การวิจัยและพัฒนาเชิงวิทยาศาสตร์	-	-	-	-	Scientific research and development	
73	การโฆษณาและการจัดตลาด	106	-	-	-	Advertising and market research	
74	กิจกรรมทางวิชาชีพ วิทยาศาสตร์ และเทคนิคอื่น ๆ	114	-	-	-	Other professional, scientific and technical activities	
77	กิจกรรมการให้เช่า	239	-	-	-	Rental and leasing activities	
78	กิจกรรมการจ้างงาน	25	-	-	-	Employment activities	
79	กิจกรรมของตัวแทนธุรกิจท่องเที่ยว การจำหน่ายตั๋ว การบริการสำรอง และกิจกรรมที่เกี่ยวข้อง	49	3,253.2	27.9	-	Travel agency, tour operator, reservation service and related activities	

(พันบาท In Thousand Baht)

ตาราง 11 มูลค่าสินทรัพย์ถาวรที่เปลี่ยนแปลงของสถานประกอบการธุรกิจระหว่าง มกราคม - ธันวาคม 2564 จำนวนตามหมวดย่อยธุรกิจ (ต่อ)

TABLE 11 VALUE OF CHANGED FIXED ASSETS OF BUSINESS ESTABLISHMENTS DURING JANUARY - DECEMBER, 2021 BY DIVISION OF BUSINESS INDUSTRY (Cont'd.)

รหัส Code	หมวดย่อยธุรกิจ	จำนวน สถาน- ประกอบการ Number of establishments	มูลค่าสินทรัพย์		มูลค่าสินทรัพย์ ถาวรที่ขายระหว่างปี Value of disposal of fixed assets	ค่าโอน กรรมสิทธิ์ Ownership transfer fee	Division of business industry
			การทุกประเภทที่ซื้อหรือ ผลิตขึ้นใช้เองระหว่างปี Value purchases of new or cost production of fixed assets				
80	การบริการรักษาความปลอดภัยและการสืบสวน	27	-	-	-	-	Security and investigation activities
81	กิจกรรมการบริการสำหรับอาคารและภูมิทัศน์	9	60.0	-	-	-	Services to buildings and landscape activities
82	การบริการด้านการบริหารและสนับสนุนการค้าเงินงาน ของสำนักงาน และกิจกรรมอื่นๆ ที่สนับสนุนทางธุรกิจ	306	-	-	-	-	Office administrative, office support and other business support activities
90	กิจกรรมการสร้างสรรค์ศิลปะและความบันเทิง	67	-	-	-	-	Creative, arts and entertainment activities
92	กิจกรรมการพนันและการเสี่ยงโชค	60	-	-	-	-	Gambling and betting activities
93	กิจกรรมด้านกีฬา ความบันเทิง และการบันเทิง	124	-	-	-	-	Sports activities and amusement and recreation activities
95	การซ่อมคอมพิวเตอร์และของใช้ส่วนบุคคล และของใช้ในครัวเรือน	534	-	-	-	-	Repair of computers and personal and household goods
96	กิจกรรมบริการส่วนบุคคลอื่น ๆ	4,098	1,000.0	-	-	-	Other personal service activities

ที่มา : สำนักทะเบียนธุรกิจและอุตสาหกรรม พ.ศ. 2565 (ธุรกิจทางการค้าและธุรกิจทางการบริการ) จังหวัดอุบลราชธานี สำนักงานสถิติแห่งชาติ กระทรวงดิจิทัลเพื่อเศรษฐกิจและสังคม

Source : The 2022 Business and Industrial Census (Trade and Services Industry) Ubon Ratchathani Province, National Statistical Office, Ministry of Digital Economy and Society.

ตาราง 12 จำนวนและร้อยละของสถานประกอบการธุรกิจที่มีการชำระค่าลิขสิทธิ์ ลิขสิทธิ์ เครื่องหมายการค้าให้กับต่างประเทศ จำนวนตามร้อยละของค่าใช้จ่ายทั้งสิ้น และหมวดอุตสาหกรรม
 TABLE 12 NUMBER AND PERCENTAGE OF BUSINESS ESTABLISHMENTS PAYMENT OF COPY RIGHT, PATENT, TRADEMARK PAID TO ENTITIES ABROAD
 BY BY PERCENTAGE OF TOTAL EXPENSES AND DIVISION OF BUSINESS INDUSTRY

รหัส Code	หมวดอุตสาหกรรม Business Industry	จำนวนสถานประกอบการ Number of establishments		ไม่มี No		ร้อยละของค่าใช้จ่ายทั้งสิ้น Percentage of total expenses								
		จำนวน Number	ร้อยละ %	จำนวน Number	ร้อยละ %	< 5		5 - 9		10 - 19		20 - 29		≥ 30
						จำนวน Number	ร้อยละ %	จำนวน Number	ร้อยละ %	จำนวน Number	ร้อยละ %	จำนวน Number	ร้อยละ %	
	รวม	359	100.00	355	99.07	3	0.93	-	-	2	0.65	1	0.28	-
45	การขนส่งและการขายปลีก การซ่อมยานยนต์ และจักรยานยนต์	72	100.00	70	96.77	2	3.23	-	-	2	3.23	-	-	-
46	การขายส่ง (ยกเว้นยานยนต์และจักรยานยนต์)	62	100.00	62	100.00	-	-	-	-	-	-	-	-	-
47	การขายปลีก (ยกเว้นยานยนต์และจักรยานยนต์)	163	100.00	162	99.39	1	0.61	-	-	-	-	1	0.61	-
55	ที่พักแรม	10	100.00	10	100.00	-	-	-	-	-	-	-	-	-
56	การบริการอาหารและเครื่องดื่ม	34	100.00	34	100.00	-	-	-	-	-	-	-	-	-
59	การผลิตภาพยนตร์ วิดีทัศน์ และรายการโทรทัศน์ การบันทึกเสียงลงบนสื่อ และการจัดพิมพ์จำหน่ายหรือเผยแพร่ดนตรี	2	100.00	2	100.00	-	-	-	-	-	-	-	-	-
60	การจัดส่งรายการและการแพร่ภาพกระจายเสียง	-	-	-	-	-	-	-	-	-	-	-	-	-
62	การจัดทำโปรแกรมคอมพิวเตอร์ การให้บริการที่เกี่ยวข้องกับคอมพิวเตอร์ และกิจกรรมที่เกี่ยวข้อง	2	100.00	2	100.00	-	-	-	-	-	-	-	-	-
63	การบริการสารสนเทศ	-	-	-	-	-	-	-	-	-	-	-	-	-
68	กิจกรรมอสังหาริมทรัพย์	2	100.00	2	100.00	-	-	-	-	-	-	-	-	-
69	กิจกรรมทางกฎหมายและการบัญชี	1	100.00	1	100.00	-	-	-	-	-	-	-	-	-
70	กิจกรรมของสำนักงานใหญ่และการบริการให้คำปรึกษาด้านการบริหารจัดการ	-	-	-	-	-	-	-	-	-	-	-	-	-
71	กิจกรรมด้านสถาปัตยกรรมและวิศวกรรม รวมถึงการทดสอบและการวิเคราะห์ทางเทคนิค	1	100.00	1	100.00	-	-	-	-	-	-	-	-	-
72	การวิจัยและพัฒนาเชิงวิทยาศาสตร์	-	-	-	-	-	-	-	-	-	-	-	-	-
73	การโฆษณาและการวิจัยตลาด	-	-	-	-	-	-	-	-	-	-	-	-	-
74	กิจกรรมทางวิชาชีพ วิทยาศาสตร์ และเทคนิคอื่นๆ	-	-	-	-	-	-	-	-	-	-	-	-	-
77	กิจกรรมการให้เช่า	-	-	-	-	-	-	-	-	-	-	-	-	-
78	กิจกรรมการจ้างงาน	-	-	-	-	-	-	-	-	-	-	-	-	-
79	กิจกรรมของตัวแทนธุรกิจท่องเที่ยว การจัดทำใบประกอบการสำรอง และกิจกรรมที่เกี่ยวข้อง	2	100.00	2	100.00	-	-	-	-	-	-	-	-	-

Division of business industry

Total

Wholesale and retail trade; repair of motor vehicles and motorcycles

Wholesale trade (except of motor vehicles and motorcycles)

Retail trade (except of motor vehicles and motorcycles)

Accommodation

Food and beverage service activities

Motion picture, video and television programme production, sound recording and music publishing activities

Programming and broadcasting activities

Computer programming, consultancy and related activities

Information service activities

Real estate activities

Legal and accounting activities

Activities of head offices; management consultancy activities

Architectural and engineering activities; technical testing and analysis

Scientific research and development

Advertising and market research

Other professional, scientific and technical activities

Rental and leasing activities

Employment activities

Travel agency, tour operator, reservation service and related activities

ตาราง 12 จำนวนและร้อยละของสถานประกอบการธุรกิจที่มีการชำระค่าลิขสิทธิ์ ลิขสิทธิ์ เครื่องหมายการค้าให้กับต่างประเทศ จำนวนตามร้อยละของค่าใช้จ่ายทั้งสิ้น และหมวดหมู่ธุรกิจ (ต่อ)

TABLE 12 NUMBER AND PERCENTAGE OF BUSINESS ESTABLISHMENTS PAYMENT OF COPY RIGHT, PATENT, TRADEMARK PAID TO ENTITIES ABROAD
BY PERCENTAGE OF TOTAL EXPENSES AND DIVISION OF BUSINESS INDUSTRY (Cont'd.)

รหัส Code	หมวดหมู่ธุรกิจ	จำนวนสถานประกอบการ Number of establishments		ไม่มี No		ร้อยละของค่าใช้จ่ายทั้งสิ้น Percentage of total expenses						Division of business industry						
		จำนวน Number	ร้อยละ %	จำนวน Number	ร้อยละ %	รวม Total		< 5		5 - 9			10 - 19		20 - 29		≥ 30	
						จำนวน Number	ร้อยละ %	จำนวน Number	ร้อยละ %	จำนวน Number	ร้อยละ %		จำนวน Number	ร้อยละ %	จำนวน Number	ร้อยละ %	จำนวน Number	ร้อยละ %
80	การบริการรักษาความปลอดภัยและการสืบสวน	6	100.00	6	100.00	-	-	-	-	-	-	-	-	-	-	-	-	Security and investigation activities
81	กิจกรรมการบริการสำหรับอาคารและภูมิทัศน์	1	100.00	1	100.00	-	-	-	-	-	-	-	-	-	-	-	-	Services to buildings and landscape activities
82	การบริการด้านการบริหารและสนับสนุนการดำเนินงานของสำนักงาน และกิจกรรมอื่นๆ ที่สนับสนุนทางธุรกิจ	-	-	-	-	-	-	-	-	-	-	-	-	-	-	-	-	Office administrative, office support and other business support activities
90	กิจกรรมการสร้างเสริมสติปัญญาและความบันเทิง	-	-	-	-	-	-	-	-	-	-	-	-	-	-	-	-	Creative, arts and entertainment activities
92	กิจกรรมการพนันและการเสี่ยงโชค	-	-	-	-	-	-	-	-	-	-	-	-	-	-	-	-	Gambling and betting activities
93	กิจกรรมด้านกีฬา ความบันเทิง และการบันเทิง	-	-	-	-	-	-	-	-	-	-	-	-	-	-	-	-	Sports activities and amusement and recreation activities
95	การซ่อมคอมพิวเตอร์และของใช้ส่วนบุคคลและของใช้ในชีวิตประจำวัน	1	100.00	1	100.00	-	-	-	-	-	-	-	-	-	-	-	-	Repair of computers and personal and household goods
96	กิจกรรมบริการส่วนบุคคลอื่นๆ	-	-	-	-	-	-	-	-	-	-	-	-	-	-	-	-	Other personal service activities

หมายเหตุ : เฉพาะสถานประกอบการที่มีคนทำงานตั้งแต่ 11 คนขึ้นไป และมีรูปแบบการจัดตั้งตามกฎหมายเป็นห้างหุ้นส่วนจำกัด ห้างหุ้นส่วนสามัญนิติบุคคล บริษัทจำกัด และบริษัทจำกัด (มหาชน)

Note : Only establishments which 11 or more people working and having a legal form of establishment as juristic partnership, company limited and public company limited.

ที่มา : สำนักงานธุรกิจและอุตสาหกรรม พ.ศ. 2565 (ธุรกิจทางการค้าและธุรกิจทางการบริการ) จังหวัดอุบลราชธานี สำนักงานสถิติแห่งชาติ กระทรวงดิจิทัลเพื่อเศรษฐกิจและสังคม

Source : The 2022 Business and Industrial Census (Trade and Services Industry) Ubon Ratchathani Province, National Statistical Office, Ministry of Digital Economy and Society.

ตาราง 13 จำนวนและร้อยละของสถานประกอบการธุรกิจที่ได้รับค่าลิขสิทธิ์ ลิขสิทธิ์ เครื่องหมายการค้าจากต่างประเทศ จำนวนตามร้อยละของรายรับทั้งสิ้น และหมวดย่อยธุรกิจ
 TABLE 13 NUMBER AND PERCENTAGE OF BUSINESS ESTABLISHMENTS COPY RIGHT, PATENT, TRADEMARK RECEIVED FROM CLIENTS ABROAD BY PERCENTAGE OF TOTAL REVENUE
 AND DIVISION OF BUSINESS INDUSTRY

รหัส Code	หมวดย่อยธุรกิจ	จำนวนสถานประกอบการ		ร้อยละของรายรับทั้งสิ้น										Division of business industry				
		มี		Percentage of total revenue														
		จำนวน	ร้อยละ	< 5		5 - 9		10 - 19		20 - 29		≥ 30						
จำนวน	ร้อยละ	จำนวน	ร้อยละ	จำนวน	ร้อยละ	จำนวน	ร้อยละ	จำนวน	ร้อยละ	จำนวน	ร้อยละ	จำนวน	ร้อยละ	รวม Total	จำนวน	ร้อยละ		
		359	100.00	354	98.79	4	1.21	-	-	-	-	2	0.65	2	0.56	-	-	Total
45	การขายส่งและการขายปลีก การซ่อมยานยนต์ และจักรยานยนต์	72	100.00	70	96.77	2	3.23	-	-	-	-	2	3.23	-	-	-	-	Wholesale and retail trade; repair of motor vehicles and motorcycles
46	การขายส่ง (ยกเว้นยานยนต์และจักรยานยนต์)	62	100.00	62	100.00	-	-	-	-	-	-	-	-	-	-	-	-	Wholesale trade (except of motor vehicles and motorcycles)
47	การขายปลีก (ยกเว้นยานยนต์และจักรยานยนต์)	163	100.00	161	98.77	2	1.23	-	-	-	-	2	1.23	-	-	-	-	Retail trade (except of motor vehicles and motorcycles)
55	ที่พักแรม	10	100.00	10	100.00	-	-	-	-	-	-	-	-	-	-	-	-	Accommodation
56	การบริการอาหารและเครื่องดื่ม	34	100.00	34	100.00	-	-	-	-	-	-	-	-	-	-	-	-	Food and beverage service activities
59	การผลิตภาพยนตร์ ทีวีทัศน์ และรายการโทรทัศน์ การบันทึกเสียงลงแผ่นเสียง และการจัดพิมพ์จำหน่ายหรือเผยแพร่ดนตรี	2	100.00	2	100.00	-	-	-	-	-	-	-	-	-	-	-	-	Motion picture, video and television programme production, sound recording and music publishing activities
60	การจัดส่งรายการและการแพร่ภาพกระจายเสียง	-	-	-	-	-	-	-	-	-	-	-	-	-	-	-	-	Programming and broadcasting activities
62	การจัดทำโปรแกรมคอมพิวเตอร์ การให้บริการเกี่ยวกับคอมพิวเตอร์ และกิจกรรมที่เกี่ยวข้อง	2	100.00	2	100.00	-	-	-	-	-	-	-	-	-	-	-	-	Computer programming, consultancy and related activities
63	การบริการสารสนเทศ	-	-	-	-	-	-	-	-	-	-	-	-	-	-	-	-	Information service activities
68	กิจกรรมอสังหาริมทรัพย์	2	100.00	2	100.00	-	-	-	-	-	-	-	-	-	-	-	-	Real estate activities
69	กิจกรรมทางกฎหมายและการบัญชี	1	100.00	1	100.00	-	-	-	-	-	-	-	-	-	-	-	-	Legal and accounting activities
70	กิจกรรมของสำนักงานใหญ่และการบริการให้คำปรึกษาด้านการบริหารจัดการ	-	-	-	-	-	-	-	-	-	-	-	-	-	-	-	-	Activities of head offices; management consultancy activities
71	กิจกรรมด้านสถาปัตยกรรมและวิศวกรรม รวมถึงการทดสอบและการวิเคราะห์ทางเทคนิค	1	100.00	1	100.00	-	-	-	-	-	-	-	-	-	-	-	-	Architectural and engineering activities; technical testing and analysis
72	การวิจัยและพัฒนาเชิงวิทยาศาสตร์	-	-	-	-	-	-	-	-	-	-	-	-	-	-	-	-	Scientific research and development
73	การโฆษณาและการวิจัยตลาด	-	-	-	-	-	-	-	-	-	-	-	-	-	-	-	-	Advertising and market research
74	กิจกรรมทางวิชาชีพ วิทยาศาสตร์ และเทคนิคอื่นๆ	-	-	-	-	-	-	-	-	-	-	-	-	-	-	-	-	Other professional, scientific and technical activities
77	กิจกรรมการให้เช่า	-	-	-	-	-	-	-	-	-	-	-	-	-	-	-	-	Rental and leasing activities
78	กิจกรรมการจ้างงาน	-	-	-	-	-	-	-	-	-	-	-	-	-	-	-	-	Employment activities
79	กิจกรรมของตัวแทนธุรกิจท่องเที่ยว การจัดทำทัวร์ การบริการสำรอง และกิจกรรมที่เกี่ยวข้อง	2	100.00	2	100.00	-	-	-	-	-	-	-	-	-	-	-	-	Travel agency, tour operator, reservation service and related activities

ตาราง 13 จำนวนและร้อยละของสถานประกอบการที่รับค่าลิขสิทธิ์ ลิขสิทธิ์ เครื่องหมายการค้าจากต่างประเทศ จำนวนตามร้อยละของรายรับทั้งสิ้น และหมวดอุตสาหกรรม (ต่อ)
 TABLE 13 NUMBER AND PERCENTAGE OF BUSINESS ESTABLISHMENTS COPY RIGHT, PATENT, TRADEMARK RECEIVED FROM CLIENTS ABROAD BY PERCENTAGE OF TOTAL REVENUE
 AND DIVISION OF BUSINESS INDUSTRY (Cont'd)

รหัส Code	หมวดอุตสาหกรรม	จำนวนสถานประกอบการ		ร้อยละของรายรับทั้งสิ้น						Division of business industry				
		ไม่มี		Percentage of total revenue										
		จำนวน Number	ร้อยละ %	< 5		5 - 9		10 - 19			20 - 29		≥ 30	
		จำนวน Number	ร้อยละ %	จำนวน Number	ร้อยละ %	จำนวน Number	ร้อยละ %	จำนวน Number	ร้อยละ %	จำนวน Number	ร้อยละ %	จำนวน Number	ร้อยละ %	
				รวม Total										
80	การบริหารรักษาความปลอดภัยและการสืบสวน	6	100.00	-	-	-	-	-	-	-	-	-	-	Security and investigation activities
81	กิจกรรมการบริการสำหรับอาคารและภูมิทัศน์	1	100.00	-	-	-	-	-	-	-	-	-	-	Services to buildings and landscape activities
82	การบริหารด้านการบริหารและสนับสนุนการดำเนินงาน ของสำนักงาน และกิจกรรมอื่นๆ ที่สนับสนุนทางธุรกิจ	-	-	-	-	-	-	-	-	-	-	-	-	Office administrative, office support and other business support activities
90	กิจกรรมการสร้างสรรค์ศิลปะและความบันเทิง	-	-	-	-	-	-	-	-	-	-	-	-	Creative, arts and entertainment activities
92	กิจกรรมการพนันและการเสี่ยงโชค	-	-	-	-	-	-	-	-	-	-	-	-	Gambling and betting activities
93	กิจกรรมด้านการศึกษา ความบันเทิง และการนันทนาการ	-	-	-	-	-	-	-	-	-	-	-	-	Sports activities and amusement and recreation activities
95	การซ่อมคอมพิวเตอร์และของใช้ส่วนบุคคล และของใช้ในครัวเรือน	1	100.00	-	-	-	-	-	-	-	-	-	-	Repair of computers and personal and household goods
96	กิจกรรมบริการส่วนบุคคลอื่นๆ	-	-	-	-	-	-	-	-	-	-	-	-	Other personal service activities

หมายเหตุ : เฉพาะสถานประกอบการที่มีคนทำงานตั้งแต่ 11 คนขึ้นไป และรูปแบบการจัดตั้งตามกฎหมายเป็นห้างหุ้นส่วนจำกัด ห้างหุ้นส่วนสามัญนิติบุคคล บริษัทจำกัด และบริษัทจำกัด (มหาชน)

Note : Only establishments which 11 or more people working and having a legal form of establishment as juristic partnership, company limited and public company limited.

ที่มา : สำนักงานธุรกิจและอุตสาหกรรม พ.ศ. 2565 (ธุรกิจทางการค้าและธุรกิจทางการบริการ) จังหวัดอุบลราชธานี สำนักงานสถิติแห่งชาติ กระทรวงดิจิทัลเพื่อเศรษฐกิจและสังคม

Source : The 2022 Business and Industrial Census (Trade and Services Industry) Ubon Ratchathani Province, National Statistical Office, Ministry of Digital Economy and Society.

ตาราง 14 จำนวนและร้อยละของสถานประกอบการที่ดำเนินการซื้อสินค้าจากประเทศหนึ่งเพื่อจำหน่ายให้กับผู้ประกอบการที่ไม่มีถิ่นกำเนิดในไทย-ออกนอกเขตประพาส
 TABLE 14 NUMBER AND PERCENTAGE OF BUSINESS ESTABLISHMENTS ROLE OF INTERMEDIATE ENTERPRISE TO BUY AND SELL OUTSIDE THE COUNTRY WITHOUT TRANSPORTING ACROSS OF THAILAND'S BORDERS
 BY PERCENTAGE OF TOTAL EXPENSES, PERCENTAGE OF TOTAL REVENUE AND DIVISION OF BUSINESS INDUSTRY

รหัส Code	หมวดหมู่ธุรกิจ Business category	จำนวนสถาน- ประกอบการ Number of establishments	ไม่มี No	เป็นสถานขายสินค้าจากประเทศหนึ่งเพื่อจำหน่ายให้กับผู้ประกอบการที่ไม่มีถิ่นกำเนิดในไทย-ออกนอกเขตประพาส Role of intermediate enterprise to buy and sell outside the country without transporting across of Thailand's borders						ร้อยละของรายรับทั้งหมด Percentage of total revenue						Division of business industry
				ร้อยละของค่าใช้จ่ายทั้งหมด Percentage of total expenses			ร้อยละของรายรับทั้งหมด Percentage of total revenue			ร้อยละของรายรับทั้งหมด Percentage of total revenue						
				< 5	5 - 9	10 - 19	20 - 29	≥ 30	Total	< 5	5 - 9	10 - 19	20 - 29	≥ 30		
		จำนวน	ร้อยละ	จำนวน	ร้อยละ	จำนวน	ร้อยละ	จำนวน	ร้อยละ	จำนวน	ร้อยละ	จำนวน	ร้อยละ	จำนวน	ร้อยละ	
		Number	%	Number	%	Number	%	Number	%	Number	%	Number	%	Number	%	
		359	100.00	359	100.00											Total
45	การขายส่งและการขายปลีก การซ่อมยานยนต์ และจักรยานยนต์	72	100.00	72	100.00											Wholesale and retail trader repair of motor vehicles and motorcycles
46	การขายส่ง (ยกเว้นยานยนต์และจักรยานยนต์)	62	100.00	62	100.00											Wholesale trade (except of motor vehicles and motorcycles)
47	การขายปลีก (ยกเว้นยานยนต์และจักรยานยนต์)	163	100.00	163	100.00											Retail trade (except of motor vehicles and motorcycles)
55	ที่พักรวม	10	100.00	10	100.00											Accommodation
56	การบริการอาหารและเครื่องดื่ม	34	100.00	34	100.00											Food and beverage service activities
59	การสื่อสารโทรคมนาคม โทรทัศน์ และรายการโทรทัศน์ การบันทึกเสียงและอัดเสียง และการจัดพิมพ์ข้อมูลหรือเผยแพร่ข้อมูล	2	100.00	2	100.00											Motion picture, video and television programme production, sound recording and music publishing activities
60	การพิมพ์และการเผยแพร่ทางวิทยุ โทรทัศน์ และสิ่งพิมพ์	-	-	-	-											Programming and broadcasting activities
62	การจัดทำโปรแกรมคอมพิวเตอร์ การให้บริการด้านเทคโนโลยีคอมพิวเตอร์ และกิจกรรมที่เกี่ยวข้อง	2	100.00	2	100.00											Computer programming, consultancy and related activities
63	การบริการสารสนเทศ	-	-	-	-											Information service activities
68	กิจกรรมอสังหาริมทรัพย์	2	100.00	2	100.00											Real estate activities
69	กิจกรรมทางกฎหมายและการบัญชี	1	100.00	1	100.00											Legal and accounting activities
70	กิจกรรมของสำนักงานไปรษณีย์และการบริการให้คำปรึกษาด้านการบริหารจัดการ	-	-	-	-											Activities of head offices; management consultancy activities
71	กิจกรรมด้านสถาปัตยกรรมและวิศวกรรม	1	100.00	1	100.00											Architectural and engineering activities; technical testing and analysis
72	การวิจัยและพัฒนาเชิงวิทยาศาสตร์	-	-	-	-											Scientific research and development
73	การโฆษณาและการประชาสัมพันธ์	-	-	-	-											Advertising and market research
74	กิจกรรมทิวทัศน์ สถาปัตยกรรม และหนังสือพิมพ์	-	-	-	-											Other professional, scientific and technical activities
77	กิจกรรมการให้เช่า	-	-	-	-											Rental and leasing activities
78	กิจกรรมการจ้างงาน	-	-	-	-											Employment activities
79	กิจกรรมของตัวแทนธุรกิจท่องเที่ยว การจำหน่ายตั๋ว การบริการสำรอง และกิจกรรมที่เกี่ยวข้อง	2	100.00	2	100.00											Travel agency, tour operator, reservation service and related activities
80	การบริการรักษาความปลอดภัยและการสืบสวน	6	100.00	6	100.00											Security and investigation activities
81	กิจกรรมการบริการสำหรับที่พักอาศัยและผู้อยู่อาศัย	1	100.00	1	100.00											Services to buildings and landscape activities
82	การบริการด้านการบริหารและสนับสนุนการดำเนินงานของสำนักงาน และกิจกรรมอื่นๆ ที่สนับสนุนทางธุรกิจ	-	-	-	-											Office administrative, office support and other business support activities
90	กิจกรรมการสร้างสรรค์ศิลปะและการบันเทิง	-	-	-	-											Creative, arts and entertainment activities
92	กิจกรรมการพนันและการแข่งม้า	-	-	-	-											Gambling and betting activities
93	กิจกรรมด้านกีฬา ความบันเทิง และการพักผ่อน	-	-	-	-											Sports activities and amusement and recreation activities
95	การซ่อมคอมพิวเตอร์และเครื่องใช้ส่วนบุคคล และของใช้ในครัวเรือน	1	100.00	1	100.00											Repair of computers and personal and household goods
96	กิจกรรมบริการส่วนบุคคลอื่นๆ	-	-	-	-											Other personal service activities

หมายเหตุ : สถานประกอบการที่ดำเนินงานตั้งแต่ 11 คนขึ้นไป และผู้ประกอบการที่ดำเนินการขายสินค้าบางส่วนจากต่างประเทศ และบริษัทจำกัด (มหาชน)
 Note : Only establishments which 11 or more people working and having a legal form of establishment as juristic partnership, company limited and public company limited.
 ที่มา : สำนักสถิติและอุตสาหกรรม พ.ศ. 2565 (ธุรกิจจากต่างประเทศและการบริการ) จังหวัดอุบลราชธานี สำนักงานสถิติจังหวัดอุบลราชธานีและสำนักงานสถิติจังหวัดอุบลราชธานี
 Source : The 2022 Business and Industrial Census (Trade and Services Industry) Ubon Ratchathani Province, National Statistical Office, Ministry of Digital Economy and Society.

ตาราง 15 จำนวนและร้อยละของสถานประกอบการธุรกิจที่รายงานปัญหาและอุปสรรคของสถานประกอบการ จำนวนตามหมวดธุรกิจ
TABLE 15 NUMBER AND PERCENTAGE OF BUSINESS ESTABLISHMENTS WHICH REPORTED THE PROBLEMS AND OBSTACLES BY DIVISION OF BUSINESS INDUSTRY

รหัส Code	หมวดธุรกิจ Division of business industry	จำนวนสถานประกอบการ Number of establishments		ปัญหาและอุปสรรคของสถานประกอบการ/ Problems and obstacles of establishments												อื่นๆ Others		รวม Total	
		ได้รับ NO	ไม่ได้รับ Yes	การตั้งราคา สูงเกินไป High price	การแข่งขัน ในตลาด สูงเกินไป High competition	ขาดแคลน แรงงาน และเงินทุน Lack of labor and capital	ขาดแคลน บุคลากร และทักษะ Lack of personnel and skills	ขาดแคลน ข้อมูล และข่าวสาร Lack of information and news	ขาดแคลน เทคโนโลยี Lack of technology	ขาดแคลน บริการ Lack of services	ขาดแคลน บริการ Lack of services	ขาดแคลน บริการ Lack of services	ขาดแคลน บริการ Lack of services	ขาดแคลน บริการ Lack of services	ขาดแคลน บริการ Lack of services	ขาดแคลน บริการ Lack of services	ขาดแคลน บริการ Lack of services		
45	การขนส่งและพาหนะ และจักรยานยนต์	1,846	100.00	1,846	100.00	1,846	100.00	1,846	100.00	1,846	100.00	1,846	100.00	1,846	100.00	1,846	100.00	1,846	100.00
46	การขนส่ง (ยกเว้นยานยนต์และจักรยานยนต์)	20,083	100.00	20,083	100.00	20,083	100.00	20,083	100.00	20,083	100.00	20,083	100.00	20,083	100.00	20,083	100.00	20,083	100.00
47	การขนส่ง (ยกเว้นยานยนต์และจักรยานยนต์)	591	100.00	591	100.00	591	100.00	591	100.00	591	100.00	591	100.00	591	100.00	591	100.00	591	100.00
55	ที่พักแรม	7,432	100.00	7,432	100.00	7,432	100.00	7,432	100.00	7,432	100.00	7,432	100.00	7,432	100.00	7,432	100.00	7,432	100.00
56	การบริการอาหารและเครื่องดื่ม	4	100.00	4	100.00	4	100.00	4	100.00	4	100.00	4	100.00	4	100.00	4	100.00	4	100.00
59	การบริการอาหาร ที่พัก และบริการที่พักร่วมกัน	4,446	100.00	4,446	100.00	4,446	100.00	4,446	100.00	4,446	100.00	4,446	100.00	4,446	100.00	4,446	100.00	4,446	100.00
60	แผนพัฒนา	22	100.00	22	100.00	22	100.00	22	100.00	22	100.00	22	100.00	22	100.00	22	100.00	22	100.00
62	การจัดจำหน่ายและการบริการทางธุรกิจ	2	100.00	2	100.00	2	100.00	2	100.00	2	100.00	2	100.00	2	100.00	2	100.00	2	100.00
63	การบริการส่วนบุคคล	2,508	100.00	2,508	100.00	2,508	100.00	2,508	100.00	2,508	100.00	2,508	100.00	2,508	100.00	2,508	100.00	2,508	100.00
68	กิจกรรมสันทนาการ	137	100.00	137	100.00	137	100.00	137	100.00	137	100.00	137	100.00	137	100.00	137	100.00	137	100.00
69	กิจกรรมสันทนาการ	13	100.00	13	100.00	13	100.00	13	100.00	13	100.00	13	100.00	13	100.00	13	100.00	13	100.00
70	ให้คำปรึกษาด้านการบริหารจัดการ	22	100.00	22	100.00	22	100.00	22	100.00	22	100.00	22	100.00	22	100.00	22	100.00	22	100.00
71	กิจกรรมด้านศิลปกรรมและวัฒนธรรม	106	100.00	106	100.00	106	100.00	106	100.00	106	100.00	106	100.00	106	100.00	106	100.00	106	100.00
72	การวิจัยและพัฒนาวิจัยทางเทคโนโลยี	114	100.00	114	100.00	114	100.00	114	100.00	114	100.00	114	100.00	114	100.00	114	100.00	114	100.00
73	การวิจัยและพัฒนาวิจัยทางเทคโนโลยี	239	100.00	239	100.00	239	100.00	239	100.00	239	100.00	239	100.00	239	100.00	239	100.00	239	100.00
74	กิจกรรมวิชาชีพ วิทยาศาสตร์ และเทคโนโลยี	25	100.00	25	100.00	25	100.00	25	100.00	25	100.00	25	100.00	25	100.00	25	100.00	25	100.00
77	กิจกรรมการกีฬา	49	100.00	49	100.00	49	100.00	49	100.00	49	100.00	49	100.00	49	100.00	49	100.00	49	100.00
78	กิจกรรมการจ้างงาน	27	100.00	27	100.00	27	100.00	27	100.00	27	100.00	27	100.00	27	100.00	27	100.00	27	100.00
79	กิจกรรมของสังคมธุรกิจท่องเที่ยว การจัดตั้งชมรม	9	100.00	9	100.00	9	100.00	9	100.00	9	100.00	9	100.00	9	100.00	9	100.00	9	100.00
80	การบริการสุขภาพและสุขภาพจิต	306	100.00	306	100.00	306	100.00	306	100.00	306	100.00	306	100.00	306	100.00	306	100.00	306	100.00
81	กิจกรรมการบริการสุขภาพและสุขภาพจิต	67	100.00	67	100.00	67	100.00	67	100.00	67	100.00	67	100.00	67	100.00	67	100.00	67	100.00
82	การบริการด้านบริการสุขภาพและสุขภาพจิต	60	100.00	60	100.00	60	100.00	60	100.00	60	100.00	60	100.00	60	100.00	60	100.00	60	100.00
90	กิจกรรมการบริการสุขภาพและสุขภาพจิต	124	100.00	124	100.00	124	100.00	124	100.00	124	100.00	124	100.00	124	100.00	124	100.00	124	100.00
93	การซ่อมแซมรถยนต์และจักรยานยนต์	534	100.00	534	100.00	534	100.00	534	100.00	534	100.00	534	100.00	534	100.00	534	100.00	534	100.00
95	การซ่อมแซมรถยนต์และจักรยานยนต์	4,098	100.00	4,098	100.00	4,098	100.00	4,098	100.00	4,098	100.00	4,098	100.00	4,098	100.00	4,098	100.00	4,098	100.00
96	กิจกรรมบริการส่วนบุคคลอื่นๆ	4,098	100.00	4,098	100.00	4,098	100.00	4,098	100.00	4,098	100.00	4,098	100.00	4,098	100.00	4,098	100.00	4,098	100.00
รวม		42,884	100.00	42,884	100.00	42,884	100.00	42,884	100.00	42,884	100.00	42,884	100.00	42,884	100.00	42,884	100.00	42,884	100.00

หมายเหตุ : ตอนที่มากกว่า 1 ข้อ
 Note : More than one answer
 ที่มา : สำมะโนธุรกิจและอุตสาหกรรม พ.ศ. 2565 (ธุรกิจและการค้าและธุรกิจจากธุรกิจ) จังหวัดอุบลราชธานี สำนักงานสถิติแห่งชาติ กระทรวงดิจิทัลและเศรษฐกิจและสังคม
 Source : The 2022 Business and Industrial Census (Trade and Services Industry) Ubon Ratchaburi Province, National Statistical Office, Ministry of Digital Economy and Society.

ตาราง 16 จำนวนและร้อยละของสถานประกอบการที่รายงานความจำเป็นที่ต้องการทางการเงินของรัฐ จำนวนตามหน่วยธุรกิจ
TABLE 16 NUMBER AND PERCENTAGE OF BUSINESS ESTABLISHMENTS WHICH REPORTED TO AID NEEDED FROM THE GOVERNMENT BY DIVISION OF BUSINESS INDUSTRY

รหัส Code	หน่วยธุรกิจ Division of business industry	จำนวนตามประเภทการ Number of establishments		ความช่วยเหลือที่ต้องการจากหน่วยงานของรัฐ Reported to aid needs from the government																					
		รวม Total	ไม่มี NO	มี Yes	อัตราดอกเบี้ย Lower rate interest	สนับสนุน แหล่งเงินทุน Support of funding	พักชำระหนี้ Moratorium	เพิ่มขีดความสามารถ Increase credit limit for entrepreneurs	ลดอัตราภาษี Tax reduction scheme	มาตรการ ควบคุมราคาสินค้า Good prices control	แก้ไขกฎระเบียบ Amend government regulations	อื่นๆ Others	รวม Total	ร้อยละ %											
45	การขนส่งและทางบก	4,496	1,781	4.15	41,103	95.85	15,384	35.87	14,007	32.66	7,663	17.87	4,503	10.50	17,721	41.32	32,313	75.35	14,734	34.36	493	1.15			
46	การขนส่ง (ยกเว้นยานยนต์และจักรยานยนต์)	1,846	199	10.78	1,647	89.22	818	44.33	637	34.50	453	24.53	200	10.86	720	39.02	1,214	65.78	746	40.40	32	1.74			
47	การขนส่ง (ยกเว้นยานยนต์และจักรยานยนต์)	20,083	100.00	712	3.55	19,371	96.45	8,021	39.94	6,350	31.62	2,902	14.45	1,397	6.96	9,553	47.57	15,619	77.77	7,392	36.81	286	1.42		
55	ที่พักแรม	591	100.00	20	3.40	571	96.60	233	39.49	196	33.18	184	31.07	99	16.78	386	65.28	272	46.05	375	63.37	-	-		
56	การบริการอาหารและเครื่องดื่ม	7,432	100.00	29	0.39	7,403	99.61	2,333	31.39	2,230	30.00	1,073	14.44	1,033	13.90	2,338	31.45	7,263	97.73	1,292	17.39	-	-		
59	การเดินอากาศ	4	100.00	-	-	4	100.00	1	25.00	3	75.00	1	25.00	-	1	25.00	1	25.00	1	25.00	-	-	-	-	
60	การส่งวิทยุกระจายเสียง	22	100.00	2	9.09	20	90.91	-	-	20	90.91	-	-	-	-	-	-	-	-	-	-	-	-	-	
62	การจัดทำโปรแกรมคอมพิวเตอร์	2	100.00	-	-	2	100.00	-	-	-	-	-	-	-	1	50.00	2	100.00	-	-	-	-	-	-	
63	การบริการสารสนเทศ	-	-	-	-	-	-	-	-	-	-	-	-	-	-	-	-	-	-	-	-	-	-	-	
68	กิจกรรมด้านวิทยุกระจายเสียง	2,508	100.00	427	17.04	2,081	82.96	527	21.03	398	15.87	525	20.95	133	5.29	1,178	46.96	646	25.76	1,420	56.61	127	5.08		
69	กิจกรรมทางวิทยุกระจายเสียง	157	100.00	97	61.57	60	38.43	1	0.64	41	26.33	-	-	41	26.33	51	32.70	60	38.43	-	-	-	-	-	
70	กิจกรรมของสำนักงานพิมพ์และการบริการ ให้คำปรึกษาด้านการบริหารจัดการ	13	100.00	1	7.69	12	92.31	10	76.92	-	-	10	76.92	-	-	10	76.92	2	15.38	-	-	-	-	-	
71	กิจกรรมด้านสถาปัตยกรรมและวิศวกรรม รวมถึงการทดสอบและการวิเคราะห์ทางคณิต	22	100.00	-	-	22	100.00	13	59.09	7	31.82	-	-	1	4.55	6	27.27	20	90.91	6	27.27	-	-	-	-
72	การวิจัยและพัฒนาเชิงวิทยาศาสตร์	-	-	-	-	-	-	-	-	-	-	-	-	-	-	-	-	-	-	-	-	-	-	-	
73	การโฆษณาและการวิจัยตลาด	106	100.00	-	-	106	100.00	51	48.11	51	48.11	34	32.08	34	32.08	68	64.15	72	67.92	17	16.04	-	-	-	
74	กิจกรรมทางวิชาชีพ วิทยาศาสตร์ และเทคนิคอื่นๆ	114	100.00	27	23.68	87	76.32	30	26.32	30	26.32	30	26.32	25	21.93	30	26.32	80	70.18	12	10.53	-	-	-	
77	กิจกรรมการให้เช่า	239	100.00	12	5.16	227	94.84	175	73.36	177	74.06	171	71.48	12	4.81	172	71.90	171	71.34	189	79.01	-	-	-	
78	กิจกรรมการจ้างงาน	25	100.00	25	100.00	-	-	-	-	-	-	-	-	-	-	-	-	-	-	-	-	-	-	-	
79	กิจกรรมของตัวแทนธุรกิจท่องเที่ยว การจัดงาน และการบริการท่องเที่ยว และกิจกรรมที่เกี่ยวข้อง	49	100.00	2	3.40	47	96.60	36	74.15	1	2.04	3	5.44	1	2.04	34	68.71	44	89.12	7	13.61	-	-	-	
80	การบริการที่ปรึกษา	27	100.00	-	-	27	100.00	9	31.48	7	25.93	5	18.52	1	3.70	6	22.22	22	81.48	13	46.30	-	-	-	
81	การบริการที่ปรึกษาแบบครบวงจร	9	100.00	-	-	9	100.00	1	11.11	4	44.44	-	-	-	-	1	11.11	8	88.89	3	33.33	-	-	-	
82	การบริการด้านการบริหารและสนับสนุนดำเนินงาน ของสำนักงาน และกิจกรรมอื่น ๆ ที่สนับสนุนทางธุรกิจ	306	100.00	-	-	306	100.00	79	25.87	226	73.80	45	14.76	45	14.76	124	40.63	171	55.72	136	44.28	45	14.76	-	
90	กิจกรรมการขนส่งทางเรือและทางอากาศ	67	100.00	-	-	67	100.00	10	15.47	28	41.09	12	17.58	10	14.79	5	7.50	6	9.63	56	83.10	2	2.35	-	
92	กิจกรรมการพิมพ์และการสิ่งพิมพ์	60	100.00	-	-	60	100.00	30	50.00	-	-	-	-	-	30	50.00	60	100.00	30	50.00	-	-	-		
93	กิจกรรมด้านการศึกษา ความบันเทิง และการบันเทิง	124	100.00	7	5.24	118	94.76	39	31.45	4	2.82	3	2.02	2	1.21	13	10.08	108	86.69	73	58.47	-	-	-	
95	การซ่อมแซมเครื่องใช้ส่วนบุคคล และของใช้ในครัวเรือน	534	100.00	55	10.30	479	89.70	119	22.28	94	17.54	167	31.18	-	-	217	40.64	357	66.79	235	43.98	1	0.19	-	
96	กิจกรรมบริการส่วนบุคคลอื่นๆ	4,098	100.00	147	3.58	3,951	96.42	1,248	30.45	1,851	45.18	1,288	31.43	851	20.77	929	22.68	2,537	61.92	1,433	34.97	-	-	-	

หมายเหตุ : ตอบได้มากกว่า 1 ข้อ
Note : More than one answer
ที่มา : สำนักงานธุรกิจและอุตสาหกรรม พ.ศ. 2565 (ธุรกิจจากการค้าและธุรกิจบริการ) จังหวัดอุบลราชธานี สำนักงานสถิติแห่งชาติ กระทรวงดิจิทัลเพื่อเศรษฐกิจและสังคม
Source : The 2022 Business and Industrial Census (Trade and Services Industry) Ubon Ratchabani Province, National Statistical Office, Ministry of Digital Economy and Society.

ตาราง 17 รายได้จากการดำเนินงานของสถานประกอบการธุรกิจในปี 2564 จัดแยกตามหมวดย่อยธุรกิจ และรูปแบบการจัดตั้งตามกฎหมาย

TABLE 17 INCOME OF BUSINESS ESTABLISHMENTS IN 2021 BY DIVISION OF BUSINESS INDUSTRY AND FORM OF LEGAL ORGANIZATION

(พันบาท In Thousand Baht)

รหัส Code	หมวดย่อยธุรกิจ	รายได้จากการดำเนินงาน						Division of business industry
		รูปแบบการจัดตั้งตามกฎหมาย						
		ส่วนบุคคล Individual proprietor	หุ้นส่วนสามัญ นิติบุคคล ทั้งหุ้นส่วนจำกัด Juristic partnership	บริษัทจำกัด บริษัทจำกัด (มหาชน) Company limited, public company limited	ส่วนราชการ รัฐวิสาหกิจ สหกรณ์ การรวมกลุ่ม สมาคม มูลนิธิ วิสาหกิจชุมชน และการจัดตั้งในรูปแบบอื่นๆ Government, state-enterprise, cooperatives, bundling association, foundation, community enterprise and others	Total		
รวม Total		34,848,072.0	18,222,110.4	51,606,606.2	12,426,352.7	117,103,141.2		
45	การขายส่งและการขายปลีก การซ่อมยานยนต์ และจักรยานยนต์	5,145,948.7	1,671,284.6	13,618,235.5	-	20,435,468.7	Wholesale and retail trade; repair of motor vehicles and motorcycles	
46	การขายส่ง (ยกเว้นยานยนต์และจักรยานยนต์)	2,415,570.5	6,204,150.1	4,573,866.8	32,161.9	13,225,749.3	Wholesale trade (except of motor vehicles and motorcycles)	
47	การขายปลีก (ยกเว้นยานยนต์และจักรยานยนต์)	12,402,404.2	9,599,887.6	30,164,766.1	12,377,419.4	64,544,477.2	Retail trade (except of motor vehicles and motorcycles)	
55	ที่พักแรม	939,572.6	108,880.6	233,336.2	-	1,281,789.4	Accommodation	
56	การบริการอาหารและเครื่องดื่ม	9,191,574.3	5,520.1	753,385.2	-	9,950,479.7	Food and beverage service activities	
59	การผลิตภาพยนตร์ วิดีทัศน์ และรายการโทรทัศน์ การบันทึกเสียงลงบนสื่อ และการจัดพิมพ์จำหน่ายหรือ เผยแพร่ดนตรี	2,685.0	57,802.8	7,050.0	-	67,537.8	Motion picture, video and television programme production, sound recording and music publishing activities	
60	การจัดส่งรายการและการแพร่ภาพกระจายเสียง	3,200.0	-	-	4,682.3	7,882.3	Programming and broadcasting activities	
62	การจัดทำโปรแกรมคอมพิวเตอร์ การให้คำปรึกษา เกี่ยวกับคอมพิวเตอร์ และกิจกรรมที่เกี่ยวข้อง	-	-	14,175.8	-	14,175.8	Computer programming, consultancy and related activities	
63	การบริการสารสนเทศ	-	-	-	-	-	Information service activities	
68	กิจกรรมอสังหาริมทรัพย์	2,840,200.0	9,031.4	500,223.8	1,804.3	3,351,259.5	Real estate activities	
69	กิจกรรมทางกฎหมายและการบัญชี	163,479.9	12,633.0	6,670.0	-	182,782.9	Legal and accounting activities	
70	กิจกรรมของสำนักงานใหญ่และการบริการ ให้คำปรึกษาด้านการบริหารจัดการ	13,300.0	-	25,951.2	-	39,251.2	Activities of head offices; management consultancy activities	
71	กิจกรรมด้านสถาปัตยกรรมและวิศวกรรม รวมถึงการทดสอบและการวิเคราะห์ทางเทคนิค	17,085.7	33,952.2	65,099.4	-	116,137.3	Architectural and engineering activities; technical testing and analysis	
72	การวิจัยและพัฒนาเชิงวิทยาศาสตร์	-	-	-	-	-	Scientific research and development	
73	การโฆษณาและการวิจัยตลาด	63,637.6	-	108,177.9	-	171,815.6	Advertising and market research	
74	กิจกรรมทางวิชาชีพ วิทยาศาสตร์ และเทคนิคอื่นๆ	73,695.0	-	-	-	73,695.0	Other professional, scientific and technical activities	
77	กิจกรรมการให้เช่า	135,921.2	399,235.0	-	1,518.0	536,674.2	Rental and leasing activities	
78	กิจกรรมการจ้างงาน	1,344.5	-	-	-	1,344.5	Employment activities	
79	กิจกรรมของตัวแทนธุรกิจท่องเที่ยว การจัดทำเที่ยว การบริการสำรอง และกิจกรรมที่เกี่ยวข้อง	38,973.1	2,116.7	60,390.0	-	101,479.8	Travel agency, tour operator, reservation service and related activities	

ตาราง 17 รายได้จากการดำเนินงานของสถานประกอบการธุรกิจในปี 2564 จำแนกตามหมวดย่อยธุรกิจ และรูปแบบการจัดตั้งตามกฎหมาย (ต่อ)

TABLE 17 INCOME OF BUSINESS ESTABLISHMENTS IN 2021 BY DIVISION OF BUSINESS INDUSTRY AND FORM OF LEGAL ORGANIZATION (Cont'd.)

รหัส Code	หมวดย่อยธุรกิจ	รายได้จากการดำเนินงาน Income					Division of business industry
		รูปแบบการจัดตั้งตามกฎหมาย Form of legal organization					
		รวม Total	ส่วนบุคคล Individual proprietor	หุ้นส่วนสามัญ นิติบุคคล หุ้นส่วนจำกัด Juristic partnership	บริษัทจำกัด บริษัทจำกัด (มหาชน) Company limited, public company limited	ส่วนราชการ รัฐวิสาหกิจ สหกรณ์ การรวมกลุ่ม สมาคม มูลนิธิ วิชาชีพชุมชน และการจัดตั้งในรูปแบบอื่นๆ Government, state-enterprise, cooperatives, bundling association, foundation, community enterprise and others	
80	การบริหารรักษาความปลอดภัยและการสืบสวน	150,208.6	5,120.0	28,674.9	116,413.7	-	Security and investigation activities
81	กิจกรรมบริการสำหรับอาคารและภูมิทัศน์	57,022.4	1,770.0	55,252.4	-	-	Services to buildings and landscape activities
82	การบริหารด้านการบริหารและสนับสนุนการดำเนินงานของสำนักงาน และกิจกรรมอื่นๆ ที่สนับสนุนทางธุรกิจ	1,413,258.6	89,204.2	-	1,317,505.2	6,549.2	Office administrative, office support and other business support activities
90	กิจกรรมการสร้างสรรศิลป์และความบันเทิง	21,802.5	19,584.9	-	-	2,217.6	Creative, arts and entertainment activities
92	กิจกรรมการพนันและการเสี่ยงโชค	26,840.7	26,840.7	-	-	-	Gambling and betting activities
93	กิจกรรมด้านการศึกษา ความบันเทิง และการนันทนาการ	99,245.9	98,370.9	-	875.0	-	Sports activities and amusement and recreation activities
95	การซ่อมคอมพิวเตอร์และของใช้ส่วนบุคคลและของใช้ในครัวเรือน	238,588.6	228,054.2	6,747.9	3,786.5	-	Repair of computers and personal and household goods
96	กิจกรรมบริการส่วนบุคคลอื่นๆ	994,173.8	930,534.8	26,941.2	36,697.7	-	Other personal service activities

ที่มา : สำนักงานธุรกิจและอุตสาหกรรม พ.ศ. 2565 (ธุรกิจทางการค้าและธุรกิจบริการ) จังหวัดอุบลราชธานี สำนักงานสถิติแห่งชาติ กระทรวงดิจิทัลเพื่อเศรษฐกิจและสังคม

Source : The 2022 Business and Industrial Census (Trade and Services Industry) Ubon Ratchathani Province, National Statistical Office, Ministry of Digital Economy and Society.

ตาราง 18 รายได้จากการดำเนินงานของสถานประกอบการธุรกิจในปี 2564 จำแนกตามขนาดต่อธุรกิจ และขนาดของสถานประกอบการ

TABLE 18 INCOME OF BUSINESS ESTABLISHMENTS IN 2021 BY DIVISION OF BUSINESS INDUSTRY AND SIZE OF ESTABLISHMENT

รหัส Code	หมวดหมู่ธุรกิจ	รายได้จากการดำเนินงาน							รวม Total	ขนาดของสถานประกอบการ / Size of establishment	Division of business industry
		Income									
		1-5 คน	6-10 คน	11-15 คน	16-25 คน	26-30 คน	31-50 คน	51-200 คน			
	รวม	117,103,141.2	49,486,456.1	13,399,522.1	6,677,930.5	7,785,293.1	2,326,668.1	12,868,781.2	14,873,889.0	9,684,601.1	Total
45	การขายส่งและการขายปลีก การซ่อมยานยนต์ และจักรยานยนต์	20,435,468.7	1,780,113.7	837,594.1	2,238,110.3	872,345.9	4,648,509.6	7,225,428.8	-	-	Wholesale and retail trade; repair of motor vehicles and motorcycles
46	การขายส่ง (ยกเว้นยานยนต์และจักรยานยนต์)	13,225,749.3	4,051,400.1	2,513,234.0	1,636,298.1	1,068,430.4	105,957.5	3,072,933.3	706,996.1	70,500.0	Wholesale trade (except of motor vehicles and motorcycles)
47	การขายปลีก (ยกเว้นยานยนต์และจักรยานยนต์)	64,544,477.2	27,206,628.5	7,049,987.2	3,534,915.6	4,147,805.8	1,250,315.7	4,947,604.7	6,793,118.6	9,614,101.1	Retail trade (except of motor vehicles and motorcycles)
55	ที่พักแรม	1,281,789.4	626,372.1	203,014.7	204,397.7	80,250.7	21,000.0	68,190.8	78,563.6	-	Accommodation
56	การบริการอาหารและเครื่องดื่ม	9,950,479.7	7,990,506.2	1,373,346.7	381,094.6	176,907.9	28,624.4	-	-	-	Food and beverage service activities
59	การผลิตภาพยนตร์ วีดิทัศน์ และรายการโทรทัศน์ การบันทึกเสียงลงบนสื่อ และการจัดพิมพ์จำหน่ายหรือเผยแพร่ดนตรี	67,537.8	2,685.0	-	7,050.0	-	-	57,802.8	-	-	Motion picture, video and television programme production, sound recording and music publishing activities
60	การจัดผังรายการและการแพร่ภาพกระจายเสียง	7,882.3	3,200.0	4,682.3	-	-	-	-	-	-	Programming and broadcasting activities
62	การจัดทำโปรแกรมคอมพิวเตอร์ การให้คำปรึกษาเกี่ยวกับคอมพิวเตอร์ และกิจกรรมที่เกี่ยวข้อง	14,175.8	-	-	14,175.8	-	-	-	-	-	Computer programming, consultancy and related activities
63	การบริการสารสนเทศ	-	-	-	-	-	-	-	-	-	Information service activities
68	กิจกรรมอสังหาริมทรัพย์	3,351,259.5	3,086,920.9	227,154.6	-	-	27,184.0	10,000.0	-	-	Real estate activities
69	กิจกรรมทางกฎหมายและการบัญชี	182,782.9	158,351.6	17,761.3	-	6,670.0	-	-	-	-	Legal and accounting activities
70	กิจกรรมของสำนักงานใหญ่และการบริการให้คำปรึกษาด้านการบริหารจัดการ	39,251.2	13,300.0	25,951.2	-	-	-	-	-	-	Activities of head offices; management consultancy activities
71	กิจกรรมด้านสถาปัตยกรรมและวิศวกรรม รวมถึงการทดสอบและการวัดระยะทางชนิดกึ่งอัตโนมัติ	116,137.3	51,919.7	17,646.6	46,571.1	-	-	-	-	-	Architectural and engineering activities; technical testing and analysis
72	การวิจัยและพัฒนาเชิงวิทยาศาสตร์	-	-	-	-	-	-	-	-	-	Scientific research and development
73	การโฆษณาและการวิจัยตลาด	171,815.6	161,647.5	10,168.1	-	-	-	-	-	-	Advertising and market research
74	กิจกรรมทางวิชาชีพ วิทยาศาสตร์ และเทคนิคอื่นๆ	73,695.0	61,782.5	11,912.5	-	-	-	-	-	-	Other professional, scientific and technical activities
77	กิจกรรมการให้เช่า	536,674.2	508,642.7	26,781.5	1,250.0	-	-	-	-	-	Rental and leasing activities
78	กิจกรรมการจ้างงาน	1,344.5	1,344.5	-	-	-	-	-	-	-	Employment activities
79	กิจกรรมของตัวแทนธุรกิจท่องเที่ยว การจัดงาน การบริการสำรอง และกิจกรรมที่เกี่ยวข้อง	101,479.8	28,756.3	123,336	-	-	-	11,890.0	48,500.0	-	Travel agency, tour operator, reservation service and related activities

(พันบาท In Thousand Baht)

ตาราง 18 รายได้จากการดำเนินงานของสถานประกอบการธุรกิจในปี 2564 จำแนกตามหมวดหมู่ธุรกิจ และขนาดของสถานประกอบการ (ต่อ)

TABLE 18 INCOME OF BUSINESS ESTABLISHMENTS IN 2021 BY DIVISION OF BUSINESS INDUSTRY AND SIZE OF ESTABLISHMENT (Cont'd.)

รหัส Code	หมวดหมู่ธุรกิจ	รายได้จากการดำเนินงาน							Division of business industry		
		ขนาดของสถานประกอบการ / Size of establishment									
		1-5 คน	6-10 คน	11-15 คน	16-25 คน	26-30 คน	31-50 คน	51-200 คน		> 200 คน	
	รวม Total										
80	การบริการรักษาความปลอดภัยและการสืบสวน	150,208.6	37,208.0	12,492.0	-	62,126.6	17,100.0	-	21,281.9	-	Security and investigation activities
81	กิจกรรมการบริการสำหรับอาคารและผู้อยู่อาศัย	57,022.4	3,807.0	1,365.3	-	-	-	51,850.0	-	-	Services to buildings and landscape activities
82	การบริการด้านการบริหารและสนับสนุนการดำเนินงานของสำนักงาน และกิจกรรมอื่นๆ ที่สนับสนุนทางธุรกิจ	1,413,258.6	1,404,753.4	8,505.2	-	-	-	-	-	-	Office administrative, office support and other business support activities
90	กิจกรรมการสร้างสรรค์ศิลปะและความบันเทิง	21,802.5	2,387.4	8,672.3	4,551.3	4,991.5	1,200.0	-	-	-	Creative, arts and entertainment activities
92	กิจกรรมการพนันและการเสี่ยงโชค	26,840.7	26,840.7	-	-	-	-	-	-	-	Gambling and betting activities
93	กิจกรรมด้านกีฬา ความบันเทิง และการนันทนาการ	99,245.9	90,195.9	9,050.0	-	-	-	-	-	-	Sports activities and amusement and recreation activities
95	การซ่อมคอมพิวเตอร์และของใช้ส่วนบุคคลและของใช้ในครัวเรือน	238,588.6	225,265.2	9,513.5	3,809.9	-	-	-	-	-	Repair of computers and personal and household goods
96	กิจกรรมบริการส่วนบุคคลอื่นๆ	994,173.8	909,174.8	75,835.9	6,222.4	-	2,940.6	-	-	-	Other personal service activities

ที่มา : สำนักส่งเสริมและอุตสาหกรรม พ.ศ. 2565 (ธุรกิจทางการค้าและธุรกิจบริการ) จังหวัดอุบลราชธานี สำนักงานสถิติแห่งชาติ กระทรวงดิจิทัลเพื่อเศรษฐกิจและสังคม

Source : The 2022 Business and Industrial Census (Trade and Services Industry) Ubon Ratchathani Province, National Statistical Office, Ministry of Digital Economy and Society.



**ตอนที่ 3 ผลกระทบจากสถานการณ์การแพร่ระบาดของ
ของโรคติดเชื้อไวรัสโคโรนา 19**



**ตอนที่ 3 ผลกระทบจากสถานการณ์การแพร่ระบาดของ
โรคติดเชื้อไวรัสโคโรนา 19
จำแนกตามขนาดของสถานประกอบการ**

ตอนที่ 3	ผลกระทบจากสถานการณ์การแพร่ระบาดของโรคติดเชื้อไวรัสโคโรนา 19 จำแนกตามขนาดของสถานประกอบการ	
ตาราง 1	จำนวนและร้อยละของสถานประกอบการธุรกิจ จำแนกตามผลกระทบที่ได้รับ จากสถานการณ์การแพร่ระบาดของโรคติดเชื้อไวรัสโคโรนา 19 และขนาดของสถาน- ประกอบการ	149
ตาราง 2	จำนวนและร้อยละของแนวทางแก้ไขปัญหาของสถานประกอบการธุรกิจที่ได้รับ ผลกระทบจากสถานการณ์การแพร่ระบาดของโรคติดเชื้อไวรัสโคโรนา 19 จำแนกตาม ขนาดของสถานประกอบการ	157
ตาราง 3	จำนวนและร้อยละของการฟื้นตัวของสถานประกอบการโดยเปรียบเทียบสัดส่วน รายรับในปี 2565 กับรายรับในปี 2562 (ปีก่อนเกิดสถานการณ์โรคติดเชื้อไวรัส โคโรนา 19) จำแนกตามขนาดของสถานประกอบการ	158
ตาราง 4	จำนวนและร้อยละอุปสรรคที่ทำให้ไม่สามารถฟื้นตัวของสถานประกอบการ จำแนกตามขนาดของสถานประกอบการ	159
ตาราง 5	จำนวนและร้อยละความช่วยเหลือจากรัฐบาลในสถานการณ์การแพร่ระบาด ของโรคติดเชื้อไวรัสโคโรนา 19 จำแนกตามขนาดของสถานประกอบการ	160

ตาราง 1 จำนวนและร้อยละของสถานประกอบการธุรกิจ จำนวนตามสถานที่ตั้งจากผลกระทบการแพร่ระบาดของโรคติดเชื้อไวรัสโคโรนา 2019 และขนาดของสถานประกอบการ
 TABLE 1 NUMBER AND PERCENTAGE OF BUSINESS ESTABLISHMENTS BY THE EFFECT FROM THE SPREAD OF THE COVID-19 DISEASE AND SIZE OF ESTABLISHMENT

จำนวนสถานประกอบการ Number of establishments	ผลกระทบที่ส่งจากสถานการณ์การแพร่ระบาดของโรคติดเชื้อไวรัสโคโรนา 2019 The effect from the spread of the covid-19 disease												รวม Total		รวม Total		การลดลงของปริมาณรายได้หรือคำสั่งซื้อในไตรมาสที่ 19 Decrease in revenue/order quantity in 2022						รวม Total		รวม Total		รวม Total								
	ไม่มีผลกระทบ Not effect			น้อยที่สุด Lowest			น้อย Low			ปานกลาง Medium			มาก High			มากที่สุด Highest			รวม Total			รวม Total			รวม Total			รวม Total							
	จำนวน Number	ร้อยละ %	100.0	จำนวน Number	ร้อยละ %	100.0	จำนวน Number	ร้อยละ %	100.0	จำนวน Number	ร้อยละ %	100.0	จำนวน Number	ร้อยละ %	100.0	จำนวน Number	ร้อยละ %	100.0	จำนวน Number	ร้อยละ %	100.0	จำนวน Number	ร้อยละ %	100.0	จำนวน Number	ร้อยละ %	100.0	จำนวน Number	ร้อยละ %	100.0	จำนวน Number	ร้อยละ %	100.0	จำนวน Number	ร้อยละ %
รวม	42,884	100.0	42,884	100.0	42,884	100.0	42,884	100.0	42,884	100.0	42,884	100.0	42,884	100.0	42,884	100.0	42,884	42,884	100.0	42,884	100.0	42,884	100.0	42,884	100.0	42,884	100.0	42,884	100.0	42,884	100.0	42,884	100.0	42,884	100.0
1- 5 คน	40,860	100.0	40,860	100.0	40,860	100.0	40,860	100.0	40,860	100.0	40,860	100.0	40,860	100.0	40,860	100.0	40,860	40,860	100.0	40,860	100.0	40,860	100.0	40,860	100.0	40,860	100.0	40,860	100.0	40,860	100.0	40,860	100.0	40,860	100.0
6- 10 คน	1,495	100.0	1,495	100.0	1,495	100.0	1,495	100.0	1,495	100.0	1,495	100.0	1,495	100.0	1,495	100.0	1,495	1,495	100.0	1,495	100.0	1,495	100.0	1,495	100.0	1,495	100.0	1,495	100.0	1,495	100.0	1,495	100.0	1,495	100.0
11- 15 คน	281	100.0	281	100.0	281	100.0	281	100.0	281	100.0	281	100.0	281	100.0	281	100.0	281	281	100.0	281	100.0	281	100.0	281	100.0	281	100.0	281	100.0	281	100.0	281	100.0	281	100.0
16- 25 คน	132	100.0	132	100.0	132	100.0	132	100.0	132	100.0	132	100.0	132	100.0	132	100.0	132	132	100.0	132	100.0	132	100.0	132	100.0	132	100.0	132	100.0	132	100.0	132	100.0	132	100.0
26- 30 คน	33	100.0	33	100.0	33	100.0	33	100.0	33	100.0	33	100.0	33	100.0	33	100.0	33	33	100.0	33	100.0	33	100.0	33	100.0	33	100.0	33	100.0	33	100.0	33	100.0	33	100.0
31- 50 คน	48	100.0	48	100.0	48	100.0	48	100.0	48	100.0	48	100.0	48	100.0	48	100.0	48	48	100.0	48	100.0	48	100.0	48	100.0	48	100.0	48	100.0	48	100.0	48	100.0	48	100.0
51- 200 คน	32	100.0	32	100.0	32	100.0	32	100.0	32	100.0	32	100.0	32	100.0	32	100.0	32	32	100.0	32	100.0	32	100.0	32	100.0	32	100.0	32	100.0	32	100.0	32	100.0	32	100.0
> 200 คน	3	100.0	3	100.0	3	100.0	3	100.0	3	100.0	3	100.0	3	100.0	3	100.0	3	3	100.0	3	100.0	3	100.0	3	100.0	3	100.0	3	100.0	3	100.0	3	100.0	3	100.0

ที่มา : สำนักปฏิบัติการและธุรกิจการค้าบริการจังหวัดอุบลราชธานี สำนักงานสถิติแห่งชาติ กระทรวงพาณิชย์และสำนักงานสถิติ
 Source : The 2022 Business and Industrial Census (Trade and Services Industry) Ubon Ratchaburi Province, National Statistical Office, Ministry of Digital Economy and Society.

ตาราง 1 จำนวนและร้อยละของสถานประกอบการที่ จำนวนตามผลกระทบที่ได้รับจากสถานการณ์การแพร่ระบาดของโรคติดเชื้อไวรัสโคโรนา 2019 และขนาดของสถานประกอบการ (ต่อ)
TABLE 1 NUMBER AND PERCENTAGE OF BUSINESS ESTABLISHMENTS BY THE EFFECT FROM THE SPREAD OF THE COVID-19 DISEASE AND SIZE OF ESTABLISHMENT (Cont'd)

จำนวนสถานประกอบการ Number of establishments	ผลกระทบที่ได้รับจากสถานการณ์การแพร่ระบาดของโรคติดเชื้อไวรัสโคโรนา 2019 The effect from the spread of the covid-19 disease										จำนวนลูกค้าลดลง ปี 2564 Decreasing of customers amount in 2022										รวม Total	รวม Total	Size of establishment								
	จำนวนลูกค้าลดลง ปี 2564 Decreasing of customers amount in 2022					รวม Total					จำนวนลูกค้าลดลง ปี 2565 Decreasing of customers amount in 2022					รวม Total															
	น้อยที่สุด Lowest	น้อย Low	ปานกลาง Medium	มาก High	มากที่สุด Highest	น้อยที่สุด Lowest	น้อย Low	ปานกลาง Medium	มาก High	มากที่สุด Highest	ไม่ส่งผลกระทบ Not effect	น้อยที่สุด Lowest	น้อย Low	ปานกลาง Medium	มาก High	มากที่สุด Highest	ไม่ส่งผลกระทบ Not effect	น้อยที่สุด Lowest	น้อย Low	ปานกลาง Medium				มาก High	มากที่สุด Highest						
จำนวน Number	ร้อยละ %	จำนวน Number	ร้อยละ %	จำนวน Number	ร้อยละ %	จำนวน Number	ร้อยละ %	จำนวน Number	ร้อยละ %	จำนวน Number	ร้อยละ %	จำนวน Number	ร้อยละ %	จำนวน Number	ร้อยละ %	จำนวน Number	ร้อยละ %	จำนวน Number	ร้อยละ %	จำนวน Number	ร้อยละ %	จำนวน Number	ร้อยละ %	จำนวน Number	ร้อยละ %						
รวม	42,884	100.0	42,884	100.0	326	0.8	492	1.2	2,843	6.6	10,414	24.3	14,435	33.7	14,374	33.5	42,884	100.0	559	1.3	330	0.8	2,637	6.2	12,272	28.6	13,003	30.3	14,083	32.8	Total
1- 5 คน	40,860	100.0	40,860	100.0	285	0.7	440	1.1	2,738	6.7	9,845	24.1	13,643	33.4	13,909	34.0	40,860	100.0	485	1.2	285	0.7	2,461	6.0	11,466	28.1	12,608	30.9	13,555	33.2	1- 5 persons
6 - 10 คน	1,495	100.0	1,495	100.0	25	1.6	47	3.1	61	4.1	403	27.0	626	42.0	333	22.3	1,495	100.0	51	3.4	30	2.1	110	7.4	601	40.2	298	19.9	405	27.1	6 - 10 persons
11 - 15 คน	281	100.0	281	100.0	10	3.6	2	0.9	23	8.0	82	29.2	96	34.2	68	24.2	281	100.0	15	5.5	8	2.8	35	12.1	98	35.0	57	20.3	68	24.4	11 - 15 persons
16 - 25 คน	132	100.0	132	100.0	4	3.1	1	0.8	7	5.2	47	35.4	35	26.5	38	29.1	132	100.0	4	3.1	6	4.6	9	7.0	56	42.2	25	18.8	32	24.4	16 - 25 persons
26 - 30 คน	33	100.0	33	100.0	1	3.0	-	-	3	9.1	14	41.5	6	17.6	9	28.8	33	100.0	1	3.0	-	-	5	13.6	15	48.5	4	12.1	8	22.7	26 - 30 persons
31 - 50 คน	48	100.0	48	100.0	-	-	2	4.2	4	8.3	14	29.7	16	33.3	12	24.5	48	100.0	2	4.2	1	2.1	5	10.4	26	53.1	6	14.1	8	16.2	31 - 50 persons
51 - 200 คน	32	100.0	32	100.0	1	3.1	-	-	5	15.6	9	29.2	12	36.5	5	15.6	32	100.0	1	3.1	-	-	10	31.3	9	28.1	5	15.6	7	21.9	51 - 200 persons
มากกว่า 200 คน	3	100.0	3	100.0	-	-	-	-	2	66.7	-	-	1	33.3	-	-	3	100.0	-	-	-	-	2	66.7	1	33.3	-	-	-	-	more than 200 persons

ที่มา : สำนักวิจัยและอุตสาหกรรม พ.ศ. 2565 (ธุรกิจทางการค้าและธุรกิจทางการบริการ) จังหวัดนครราชสีมา สำนักงานสถิติแห่งชาติ กระทรวงดิจิทัลเพื่อเศรษฐกิจและสังคม
Source : The 2022 Business and Industrial Census (Trade and Services Industry) Ubon Ratchathani Province, National Statistical Office, Ministry of Digital Economy and Society.

ตาราง 1 จำนวนและร้อยละของสถานประกอบการที่รับจากสถานประกอบการที่มีภาวะของโรคติดเชื้อไวรัสโควิด 19 และขนาดของสถานประกอบการ (ต่อ)
 TABLE 1 NUMBER AND PERCENTAGE OF BUSINESS ESTABLISHMENTS BY THE EFFECT FROM THE SPREAD OF THE COVID-19 DISEASE AND SIZE OF ESTABLISHMENT (Cont'd.)

จำนวนสถานประกอบการ Number of establishments	ผลกระทบที่รับจากสถานประกอบการที่มีภาวะของโรคติดเชื้อไวรัสโควิด 19 The effect from the spread of the covid-19 disease										รวม Total	ต้นทุนในการดำเนินงานธุรกิจสูงขึ้นไป 2565 High production cost in 2022										รวม Total	Size of establishment								
	จำนวนสถานประกอบการ Number of establishments					ต้นทุนในการดำเนินงานธุรกิจสูงขึ้นไป 2564 High production cost in 2021						ไม่ผลกระทบบน Not effect					ต้นทุนในการดำเนินงานธุรกิจสูงขึ้นไป 2565 High production cost in 2022														
	จำนวน Number	ร้อยละ %	จำนวน Number	ร้อยละ %	จำนวน Number	ร้อยละ %	จำนวน Number	ร้อยละ %	จำนวน Number	ร้อยละ %		จำนวน Number	ร้อยละ %	จำนวน Number	ร้อยละ %	จำนวน Number	ร้อยละ %	จำนวน Number	ร้อยละ %	จำนวน Number	ร้อยละ %			จำนวน Number	ร้อยละ %	จำนวน Number	ร้อยละ %				
	42,884	100.0	42,884	100.0	1,789	4.2	510	1.2	899	2.1	10,309	24.0	12,647	29.5	16,730	39.0	42,884	100.0	1,491	3.5	306	0.7	1,054	2.5	8,171	19.1	15,066	35.1	16,796	39.2	Total
1- 5 คน	40,860	100.0	40,860	100.0	1,734	4.2	492	1.2	794	1.9	9,667	23.7	11,970	29.3	16,203	39.7	40,860	100.0	1,447	3.5	292	0.7	918	2.3	7,628	18.7	14,473	35.4	16,102	39.4	1- 5 persons
6 - 10 คน	1,495	100.0	1,495	100.0	41	2.7	14	1.0	66	4.4	467	31.2	521	34.9	386	25.9	1,495	100.0	31	2.1	-	-	76	5.1	379	25.4	469	31.3	540	36.1	6- 10 persons
11 - 15 คน	281	100.0	281	100.0	11	3.9	4	1.4	22	8.0	90	32.1	85	30.2	69	24.5	281	100.0	9	3.2	8	2.7	34	12.0	86	30.9	62	22.2	82	29.0	11- 15 persons
16 - 25 คน	132	100.0	132	100.0	1	0.8	-	-	7	5.2	42	31.6	38	29.2	44	33.2	132	100.0	-	-	4	3.4	7	5.5	43	32.7	30	22.7	48	35.8	16- 25 persons
26 - 30 คน	33	100.0	33	100.0	1	3.0	-	-	1	3.0	21	62.7	4	11.5	6	19.7	33	100.0	1	3.0	-	-	5	13.6	12	37.9	8	22.7	7	22.7	26- 30 persons
31 - 50 คน	48	100.0	48	100.0	-	-	-	-	2	4.2	16	33.3	15	31.8	15	30.7	48	100.0	2	4.2	2	4.2	4	8.3	17	34.4	16	32.8	7	16.2	31- 50 persons
51 - 200 คน	32	100.0	32	100.0	1	3.1	-	-	5	16.7	6	18.8	13	39.6	7	21.9	32	100.0	1	3.1	-	-	8	25.0	5	14.6	8	26.0	10	31.3	51- 200 persons
มากกว่า 200 คน	3	100.0	3	100.0	-	-	-	-	2	66.7	-	-	1	33.3	-	-	3	100.0	-	-	-	-	2	66.7	1	33.3	-	-	-	-	more than 200 persons

ที่มา : สำนักธุรกิจและอุตสาหกรรม พ.ศ. 2565 (ธุรกิจทางการค้าและธุรกิจทางการบริการ) จังหวัดอุบลราชธานี สำนักงานสถิติแห่งชาติ กระทรวงดิจิทัลเพื่อเศรษฐกิจและสังคม
 Source : The 2022 Business and Industrial Census (Trade and Services Industry) Ubon Ratchathani Province, National Statistical Office, Ministry of Digital Economy and Society.

ตาราง 1 จำนวนและร้อยละของสถานประกอบการที่ได้นับจากสถานการณ์แพร่ระบาดของโรคติดเชื้อไวรัสโควิด 19 และขนาดของสถานประกอบการ (ต่อ)
 TABLE 1 NUMBER AND PERCENTAGE OF BUSINESS ESTABLISHMENTS BY THE EFFECT FROM THE SPREAD OF THE COVID-19 DISEASE AND SIZE OF ESTABLISHMENT (Cont'd)

ขนาดของสถานประกอบการ Number of establishments	ผลกระทบที่ได้รับจากสถานการณ์แพร่ระบาดของโรคติดเชื้อไวรัสโควิด 19 The effect from the spread of the covid-19 disease																														
	จำนวนสถานประกอบการ ปี 2564 Decreasing of financial liquidity in 2021					จำนวนสถานประกอบการ ปี 2565 Decreasing of financial liquidity in 2022																									
	รวม Total	น้อยที่สุด Lowest	น้อย Low	ปานกลาง Medium	มาก High	มากที่สุด Highest	รวม Total	น้อยที่สุด Lowest	น้อย Low	ปานกลาง Medium	มาก High	มากที่สุด Highest																			
จำนวน ร้อยละ จำนวน ร้อยละ จำนวน ร้อยละ จำนวน ร้อยละ จำนวน ร้อยละ จำนวน ร้อยละ จำนวน ร้อยละ จำนวน ร้อยละ จำนวน ร้อยละ	Number %	Number %	Number %	Number %	Number %	Number %	Number %	Number %	Number %	Number %	Number %	Number %																			
รวม	42,884	100.0	42,884	100.0	957	2.2	1,003	2.3	2,181	5.1	11,029	25.7	13,480	31.4	14,234	33.2	42,884	100.0	1,199	2.8	407	1.0	2,191	5.1	10,188	23.8	15,589	36.4	13,310	31.0	Total
1-5 คน	40,860	100.0	40,860	100.0	911	2.2	978	2.4	2,056	5.0	10,357	25.4	12,752	31.2	13,806	33.8	40,860	100.0	1,151	2.8	382	0.9	1,972	4.8	9,450	23.1	15,093	36.9	12,812	31.4	1-5 persons
6-10 คน	1,495	100.0	1,495	100.0	32	2.1	16	1.1	74	4.9	494	33.0	556	37.2	323	21.6	1,495	100.0	26	1.7	4	0.3	143	9.6	546	36.5	388	26.0	388	25.9	6-10 persons
11-15 คน	281	100.0	281	100.0	10	3.6	5	1.6	29	10.3	86	30.7	98	35.2	53	18.7	281	100.0	13	4.7	12	4.2	40	14.3	89	31.7	66	23.4	61	21.7	11-15 persons
16-25 คน	132	100.0	132	100.0	2	1.6	2	1.8	12	9.2	45	33.7	43	32.3	28	21.4	132	100.0	4	2.3	7	5.9	15	11.6	54	41.1	21	15.9	31	23.3	16-25 persons
26-30 คน	33	100.0	33	100.0	1	3.0	-	-	1	3.0	16	49.1	7	22.1	8	22.7	33	100.0	1	3.0	-	-	5	13.6	15	47.3	6	19.4	6	16.7	26-30 persons
31-50 คน	48	100.0	48	100.0	-	-	2	6.3	3	6.3	20	41.2	10	19.8	13	26.6	48	100.0	3	6.3	2	4.2	5	10.4	23	46.9	8	16.2	7	16.2	31-50 persons
51-200 คน	32	100.0	32	100.0	1	3.1	-	-	4	12.5	11	34.4	13	40.6	3	9.4	32	100.0	1	3.1	-	9	28.1	10	31.3	7	21.9	5	15.6	51-200 persons	
มากกว่า 200 คน	3	100.0	3	100.0	-	-	-	-	2	66.7	-	-	1	33.3	-	-	3	100.0	-	-	-	2	66.7	1	33.3	-	-	-	-	-	more than 200 persons

ที่มา : สำนักส่งเสริมและอุตสาหกรรม พ.ศ. 2565 (คู่มือทางการค้าและธุรกิจทางการบริการ) จังหวัดอุบลราชธานี สำนักงานสถิติแห่งชาติ กระทรวงดิจิทัลเพื่อเศรษฐกิจและสังคม
 Source : The 2022 Business and Industrial Census (Trade and Services Industry) Ubon Ratchathani Province, National Statistical Office, Ministry of Digital Economy and Society.

ตาราง 1 จำนวนและร้อยละของสถานประกอบการธุรกิจ จำนวนตามสถานที่ตั้งตามการแพร่ระบาดของโรคติดเชื้อไวรัสโคโรนา 2019 และขนาดของสถานประกอบการ (ต่อ)
 TABLE 1 NUMBER AND PERCENTAGE OF BUSINESS ESTABLISHMENTS BY THE EFFECT FROM THE COVID-19 DISEASE AND SIZE OF ESTABLISHMENT (Cont'd.)

ขนาดของสถานประกอบการ Establishment size	ผลกระทบที่ได้รับจากสถานการณ์การแพร่ระบาดของโรคติดเชื้อไวรัสโคโรนา 2019 The effect from the spread of the covid-19 disease																														
	จำนวนสถาน- ประกอบการ Number of establishments				เลิกจ้างพนักงาน ปี 2564 Dismissal of employees in 2021				เลิกจ้างพนักงาน ปี 2565 Dismissal of employees in 2022				รวม Total	รวม Total	ขนาดของสถานประกอบการ Establishment size																
	จำนวน Number	ร้อยละ %	จำนวน Number	ร้อยละ %	น้อย Low	ปานกลาง Medium	มาก High	มากที่สุด Highest	น้อย Low	ปานกลาง Medium	มาก High	มากที่สุด Highest																			
รวม	42,884	100.0	42,884	100.0	28,838	67.3	3,723	8.7	1,710	4.0	5,033	11.7	2,532	5.9	1,048	2.4	42,884	100.0	29,256	68.2	3,156	7.4	900	2.1	2,608	6.1	4,781	11.2	2,182	5.1	Total
1- 5 คน	40,860	1000	40,860	100.0	28,276	69.2	3,274	8.0	1,386	3.4	4,641	11.4	2,352	5.8	931	2.3	40,860	100.0	28,573	69.9	2,746	6.7	674	1.7	2,316	5.7	4,096	11.0	2,055	5.0	1- 5 persons
6 - 10 คน	1,495	1000	1,495	100.0	369	24.7	331	22.2	249	16.7	314	21.0	129	8.7	101	6.8	1,495	100.0	471	31.5	301	20.1	166	11.1	215	14.4	236	15.7	106	7.1	6- 10 persons
11 - 15 คน	281	1000	281	100.0	104	37.0	67	23.6	33	11.6	37	13.1	32	11.3	10	3.5	281	100.0	112	39.9	67	23.7	27	9.6	35	12.4	26	9.4	14	5.1	11- 15 persons
16 - 25 คน	132	1000	132	100.0	50	37.6	22	17.0	21	16.2	26	20.0	10	7.4	3	1.9	132	100.0	57	43.2	23	17.6	17	13.7	21	15.9	10	7.1	4	2.7	16- 25 persons
26 - 30 คน	33	1000	33	100.0	7	21.2	8	22.4	6	18.2	7	21.8	5	16.4	-	-	33	100.0	6	18.2	6	16.7	4	12.1	13	40.0	4	13.0	-	-	26- 30 persons
31 - 50 คน	48	1000	48	100.0	17	36.5	11	23.4	7	14.1	8	16.2	3	6.3	2	3.7	48	100.0	20	42.2	7	15.6	5	10.4	4	7.8	10	20.3	2	3.7	31- 50 persons
51 - 200 คน	32	1000	32	100.0	14	42.7	10	31.3	6	18.8	-	-	1	4.2	1	3.1	32	100.0	16	49.0	6	18.8	5	15.6	4	13.5	-	1	3.1	51- 200 persons	
มากกว่า 200 คน	3	1000	3	100.0	1	33.3	-	-	2	66.7	-	-	-	-	-	-	3	100.0	1	33.3	-	-	2	66.7	-	-	-	-	-	-	more than 200 persons

ที่มา : สำนักส่งเสริมและอุตสาหกรรม เขตอุตสาหกรรมและธุรกิจทางการบริการ จังหวัดอุบลราชธานี สำนักงานสถิติแห่งชาติ กระทรวงดิจิทัลเพื่อเศรษฐกิจและสังคม

Source : The 2022 Business and Industrial Census (Trade and Services Industry) Ubon Ratchabani Province, National Statistical Office, Ministry of Digital Economy and Society.

ตาราง 1 จำนวนและร้อยละของสถานประกอบการที่ติดเชื้อโควิด-19 จำนวนสถานประกอบการที่ได้รับผลกระทบที่รุนแรงจากสถานการณ์แพร่ระบาดของโรคติดเชื้อไวรัสโคโรนา 2019 และขนาดของสถานประกอบการ (ต่อ)
 TABLE 1 NUMBER AND PERCENTAGE OF BUSINESS ESTABLISHMENTS BY THE EFFECT FROM THE SPREAD OF THE COVID-19 DISEASE AND SIZE OF ESTABLISHMENT (Cont'd.)

จำนวนสถานประกอบการ Number of establishments	ผลกระทบที่ได้รับจากสถานการณ์แพร่ระบาดของโรคติดเชื้อไวรัสโคโรนา 2019 The effect from the spread of the covid-19 disease										ความล่าช้าในการขนส่งสินค้า ปี 2564 Delay in shipping in 2021										ความล่าช้าในการขนส่งสินค้า ปี 2565 Delay in shipping in 2022										ขนาดของสถานประกอบการ Size of establishment
	ไม่ส่งผลกระทบ Not effect					ส่งผลกระทบ Effect					รวม Total					น้อยที่สุด Lowest					ปานกลาง Medium					มากที่สุด Highest					
	จำนวน Number	ร้อยละ %	จำนวน Number	ร้อยละ %	จำนวน Number	ร้อยละ %	จำนวน Number	ร้อยละ %	จำนวน Number	ร้อยละ %	จำนวน Number	ร้อยละ %	จำนวน Number	ร้อยละ %	จำนวน Number	ร้อยละ %	จำนวน Number	ร้อยละ %	จำนวน Number	ร้อยละ %	จำนวน Number	ร้อยละ %	จำนวน Number	ร้อยละ %	จำนวน Number	ร้อยละ %	จำนวน Number	ร้อยละ %	จำนวน Number	ร้อยละ %	
รวม	42,884	100.0	42,884	100.0	25,797	60.2	2,691	6.3	3,347	7.8	5,868	13.7	3,351	7.8	1,830	4.3	42,884	100.0	27,758	64.7	3,094	7.2	1,076	2.5	3,520	8.2	4,352	10.2	3,084	7.2	Total
1- 5 คน	40,860	100.0	40,860	100.0	25,268	61.8	2,314	5.7	2,977	7.3	5,580	13.7	3,036	7.4	1,685	4.1	40,860	100.0	27,058	66.2	2,699	6.6	842	2.1	3,272	8.0	4,092	10.0	2,897	7.1	1- 5 persons
6- 10 คน	1,495	100.0	1,495	100.0	348	23.3	293	19.6	292	19.6	181	12.1	250	16.7	131	8.8	1,495	100.0	489	32.7	303	20.3	166	11.1	162	10.8	213	14.3	162	10.8	6- 10 persons
11- 15 คน	281	100.0	281	100.0	96	34.3	52	18.5	36	12.8	51	18.0	38	13.5	8	3.0	281	100.0	113	40.2	58	20.8	31	11.1	38	13.5	22	8.1	17	6.2	11- 15 persons
16- 25 คน	132	100.0	132	100.0	48	36.4	19	14.6	13	10.2	34	26.1	13	10.1	5	2.7	132	100.0	55	41.9	17	12.7	20	14.5	23	17.1	12	8.7	7	5.1	16- 25 persons
26- 30 คน	33	100.0	33	100.0	8	22.7	3	9.1	6	17.9	8	26.4	7	20.9	1	3.0	33	100.0	7	22.4	4	10.6	4	12.1	13	41.2	5	13.6	-	-	26- 30 persons
31- 50 คน	48	100.0	48	100.0	17	35.4	7	13.5	11	22.9	7	16.2	6	12.0	-	-	48	100.0	20	40.6	10	21.4	5	10.4	6	11.5	6	14.1	1	2.1	31- 50 persons
51- 200 คน	32	100.0	32	100.0	11	35.4	3	9.4	10	29.2	7	21.9	1	4.2	-	-	32	100.0	15	45.8	3	9.4	6	18.8	6	19.8	2	6.3	-	-	51- 200 persons
มากกว่า 200 คน	3	100.0	3	100.0	1	33.3	-	-	2	66.7	-	-	-	-	-	-	3	100.0	1	33.3	-	-	2	66.7	-	-	-	-	-	-	more than 200 persons

ที่มา : สำนักส่งเสริมและอุตสาหกรรม พ.ศ. 2565 (ธุรกิจจากผ้าและธุรกิจบริการ) จังหวัดอุบลราชธานี สำนักงานสถิติแห่งชาติ กระทรวงดิจิทัลและเศรษฐกิจและสังคม
 Source : The 2022 Business and Industrial Census (Trade and Services Industry) Ubon Ratchathani Province, National Statistical Office, Ministry of Digital Economy and Society.

ตาราง 1 จำนวนและร้อยละของสถานประกอบการธุรกิจ จำนวนตามผลกระทบที่ได้รับจากสถานการณ์การแพร่ระบาดของโรคติดเชื้อไวรัสโคโรนา 19 และขนาดของสถานประกอบการ (ต่อ)
 TABLE 1 NUMBER AND PERCENTAGE OF BUSINESS ESTABLISHMENTS BY THE EFFECT FROM THE SPREAD OF THE COVID-19 DISEASE AND SIZE OF ESTABLISHMENT (Cont'd.)

ขนาดของสถานประกอบการ Number of establishments	ผลกระทบที่ได้รับจากสถานการณ์การแพร่ระบาดของโรคติดเชื้อไวรัสโคโรนา 19 The effect from the spread of the covid-19 disease																														
	ปี 2564 Others in 2021					ปี 2565 Others in 2022					รวม Total	Size of establishment																			
	จำนวน ร้อยละ	จำนวน ร้อยละ	น้อยที่สุด Lowest	ปานกลาง Medium	มาก High	มากที่สุด Highest	รวม Total	ไม่มีผลกระทบ Not effect	น้อย Low	ปานกลาง Medium			มาก High	มากที่สุด Highest																	
รวม	42,884	100.0	42,884	100.0	35,676	83.2	117	0.3	2,073	4.8	2,501	5.8	1,373	3.2	1,143	2.7	42,884	100.0	35,681	83.2	62	0.2	1,244	2.9	754	1.8	2,585	6.0	2,558	6.0	Total
1- 5 คน	40,860	100.0	40,860	100.0	33,925	83.0	72	0.2	2,038	5.0	2,449	6.0	1,266	3.1	1,111	2.7	40,860	100.0	33,891	82.9	61	0.2	1,222	3.0	720	1.8	2,481	6.1	2,485	6.1	1- 5 persons
6 - 10 คน	1,495	100.0	1,495	100.0	1,296	86.7	38	2.6	19	1.3	39	2.6	80	5.3	23	1.5	1,495	100.0	1,327	88.7	1	0.1	5	0.3	25	1.7	88	5.9	49	3.3	6- 10 persons
11 - 15 คน	281	100.0	281	100.0	245	87.2	2	0.7	1	0.5	6	2.2	21	7.3	6	2.1	281	100.0	247	88.0	-	-	2	0.8	4	1.3	11	3.9	17	6.0	11 - 15 persons
16 - 25 คน	132	100.0	132	100.0	112	84.5	2	1.5	6	4.2	6	4.7	3	2.4	3	2.7	132	100.0	114	86.0	-	-	5	4.0	4	3.2	3	2.5	6	4.3	16 - 25 persons
26 - 30 คน	33	100.0	33	100.0	30	90.9	1	3.0	1	3.0	1	3.0	-	-	-	-	33	100.0	31	93.9	-	-	1	3.0	1	3.0	-	-	-	-	26 - 30 persons
31 - 50 คน	48	100.0	48	100.0	41	85.4	1	2.1	3	6.3	-	-	3	6.3	-	-	48	100.0	42	87.5	-	-	3	6.3	-	2	4.2	1	2.1	31 - 50 persons	
51 - 200 คน	32	100.0	32	100.0	28	87.5	1	3.1	3	9.4	-	-	-	-	-	-	32	100.0	29	90.6	-	-	3	9.4	-	-	-	-	-	-	51 - 200 persons
มากกว่า 200 คน	3	100.0	3	100.0	1	33.3	-	-	2	66.7	-	-	-	-	-	-	3	100.0	1	33.3	-	-	2	66.7	-	-	-	-	-	-	more than 200 persons

ที่มา : สำนักงานวิจัยและอุตสาหกรรม พ.ศ. 2565 (ธุรกิจทางการค้าและธุรกิจทางการบริการ) จังหวัดอุบลราชธานี สำนักงานสถิติแห่งชาติ กระทรวงดิจิทัลเพื่อเศรษฐกิจและสังคม
 Source : The 2022 Business and Industrial Census (Trade and Services Industry) Ubon Ratchathani Province, National Statistical Office, Ministry of Digital Economy and Society.

ตาราง 2 จำนวนและร้อยละของแนวทางแก้ไขปัญหาของสถานประกอบการที่ได้รับผลกระทบจากสถานการณ์การแพร่ระบาดของโรคติดเชื้อไวรัสโคโรนา 2019 จำนวนตามขนาดของสถานประกอบการ
TABLE 2 NUMBER AND PERCENTAGE OF SOLVING PROBLEMS OF BUSINESS ESTABLISHMENTS AFFECTED BY THE EPIDEMIC SITUATION OF COVID-19 BY SIZE OF ESTABLISHMENT

ขนาดของสถานประกอบการ Size of establishment	จำนวนสถานประกอบการ Number of establishments		แนวทางแก้ไขปัญหาของสถานประกอบการที่ได้รับผลกระทบจากสถานการณ์การแพร่ระบาดของโรคติดเชื้อไวรัสโคโรนา 2019 SOLVING PROBLEMS OF ENTERPRISES AFFECTED BY THE EPIDEMIC SITUATION OF COVID-19										รวม Total	จำนวน Number	ร้อยละ %	
	ไม่ได้รับ NO	ได้รับ YES	หยุดกิจการชั่วคราว/ เปิดดำเนินการ Temporarily suspend/open some business	ปรับตัวไม่ทำ ธุรกิจรูปแบบอื่น Switch to business other business	ปรับเปลี่ยน กระบวนการขาย/ ให้บริการ โดยการ นำเทคโนโลยีเข้ามาใช้ Modify the sales and services process by introducing technology	ปรับรูปแบบการจ้างแรงงาน/พนักงาน Adjust the form of hiring workers	ปรับเปลี่ยน รูปแบบการทำงาน Modify the working style	อื่นๆ Others	จำนวน Number	ร้อยละ %	จำนวน Number	ร้อยละ %				
รวม Total	5,698	37,186	21,466	50.1	992	2.3	5,372	12.5	8,668	20.2	625	1.5	3,231	7.5		
1- 5 คน	40,860	13.5	35,346	86.5	20,845	51.0	4,979	12.2	7,706	18.9	534	1.3	3,133	7.7	1- 5 persons	
6 - 10 คน	1,495	100.0	112	7.5	1,383	92.5	467	31.3	19	1.3	274	18.4	727	48.6	6 - 10 persons	
11 - 15 คน	281	100.0	34	11.9	247	88.1	99	35.1	5	1.7	63	22.5	117	41.5	11 - 15 persons	
16 - 25 คน	132	100.0	19	14.2	113	85.8	29	22.2	-	-	21	15.7	77	58.4	16 - 25 persons	
26 - 30 คน	33	100.0	4	12.1	29	87.9	7	19.7	-	-	9	27.0	13	39.4	26 - 30 persons	
31 - 50 คน	48	100.0	8	16.2	40	83.9	13	26.0	-	-	12	25.5	15	30.2	31 - 50 persons	
51 - 200 คน	32	100.0	5	15.6	27	84.4	7	20.8	1	3.1	13	40.6	13	40.6	51 - 200 persons	
มากกว่า 200 คน	3	100.0	2	66.7	1	33.3	-	-	1	33.3	1	33.3	-	-	more than 200 persons	

หมายเหตุ : ตอบได้มากกว่า 1 ข้อ

Note : More than one answer

ที่มา : สำมะโนธุรกิจและอุตสาหกรรม พ.ศ. 2565 (ธุรกิจทางการค้าและธุรกิจทางการบริการ) จังหวัดอุบลราชธานี สำนักงานสถิติแห่งชาติ กระทรวงดิจิทัลเพื่อเศรษฐกิจและสังคม

Source : The 2022 Business and Industrial Census (Trade and Services Industry) Ubon Ratchathani Province, National Statistical Office, Ministry of Digital Economy and Society.

ตาราง 3 จำนวนและร้อยละของกิจการที่ฟื้นตัวของการเปรียบเทียบสัดส่วนรายรับในปี 2562 กับรายรับในปี 2565 ก่อนเกิดสถานการณ์โรคติดเชื้อไวรัสโคโรนา 2019 (ก่อนเกิดสถานการณ์โรคติดเชื้อไวรัสโคโรนา 2019) จำนวนตามขนาดของสถานประกอบการ
TABLE 3 NUMBER AND PERCENTAGE OF THE RECOVERY OF ENTERPRISES BY COMPARING THE REVENUE RATIO IN 2022 WITH THE REVENUE IN 2019 (BEFORE THE COVID-19 SITUATION) BY SIZE OF ESTABLISHMENT

ขนาดของสถานประกอบการ	การฟื้นตัวของสถานประกอบการธุรกิจโดยเปรียบเทียบสัดส่วนรายรับในปี 2565 กับรายรับในปี 2562 The recovery of enterprises by comparing the revenue ratio in 2022 with the revenue in 2019													
	จำนวนสถานประกอบการ		ยังหดตัวมาก		ยังคงหดตัว		อยู่ในระดับทรงตัว		เริ่มฟื้นหรือขยายตัวบ้างแล้ว		ขยายตัวได้ดี		Size of establishment	
	จำนวน	ร้อยละ	จำนวน	ร้อยละ	จำนวน	ร้อยละ	จำนวน	ร้อยละ	จำนวน	ร้อยละ	จำนวน	ร้อยละ	จำนวน	ร้อยละ
รวม	42,884	100.0	7,707	18.0	12,735	29.7	18,114	42.2	4,257	9.9	70	0.2	Total	
1 - 5 คน	40,860	100.0	7,308	17.9	12,081	29.6	17,246	42.2	4,165	10.2	60	0.2	1 - 5 persons	
6 - 10 คน	1,495	100.0	246	16.4	537	35.9	654	43.7	58	3.9	1	0.1	6 - 10 persons	
11 - 15 คน	281	100.0	83	29.7	68	24.2	107	38.0	17	6.2	5	1.9	11 - 15 persons	
16 - 25 คน	132	100.0	33	25.3	32	24.4	57	42.9	10	7.5	-	-	16 - 25 persons	
26 - 30 คน	33	100.0	13	38.2	7	19.7	9	28.5	2	6.1	3	7.6	26 - 30 persons	
31 - 50 คน	48	100.0	18	36.5	3	6.3	23	46.9	5	10.4	-	-	31 - 50 persons	
51 - 200 คน	32	100.0	6	18.8	8	26.0	17	52.1	-	-	1	3.1	51 - 200 persons	
มากกว่า 200 คน	3	100.0	1	33.3	-	-	2	66.7	-	-	-	-	more than 200 persons	

ที่มา : สำมะโนธุรกิจและอุตสาหกรรม พ.ศ. 2565 (ธุรกิจทางการค้าและธุรกิจทางการบริการ) จังหวัดอุบลราชธานี สำนักงานสถิติแห่งชาติ กระทรวงดิจิทัลเพื่อเศรษฐกิจและสังคม
Source : The 2022 Business and Industrial Census (Trade and Services Industry) Ubon Ratchathani Province, National Statistical Office, Ministry of Digital Economy and Society.

ตาราง 4 จำนวนและร้อยละอุปสรรคที่ทำให้ไม่สามารถฟื้นตัวของสถานประกอบการ จำนวนตามขนาดของสถานประกอบการ
TABLE 4 NUMBER AND PERCENTAGE OBSTACLE OF ESTABLISHMENT RECUPERATION BY SIZE OF ESTABLISHMENT

จำนวน Number	ร้อยละ %	การฟื้นตัวของสถานประกอบการธุรกิจได้เปรียบเทียบกับส่วนรายรับ ในปี 2565 กับการรับในปี 2562 (ปีก่อนสถานการณ์โรคติดเชื้อไวรัสโคโรนา 19) The recovery of enterprises by comparing the revenue ratio in 2022 with the revenue in 2019 (before the Covid-19 situation)		กำลังซื้อยังคง อ่อนแอ Purchasing power remains weak		การเดินทางยัง ไม่กลับสู่ระดับปกติ Transport/travel has not returned to normal		อุปสรรคที่ทำให้ไม่สามารถฟื้นตัว ขาดแคลนแรงงาน Labor shortage		ลูกค้ามีการสั่งซื้อ จากประเทศอื่น ๆ (Diversification)		มาตรการ ภาครัฐ Government measures		อื่น ๆ Others									
		จำนวน Number	ร้อยละ %	จำนวน Number	ร้อยละ %	จำนวน Number	ร้อยละ %	จำนวน Number	ร้อยละ %	จำนวน Number	ร้อยละ %	จำนวน Number	ร้อยละ %	จำนวน Number	ร้อยละ %								
รวม	42,884	100.0	47.7	7,707	37.7	12,735	62.3	17,247	84.4	4.0	118	0.6	595	2.9	7,034	34.4	7,537	36.9	456	2.2	Total		
1- 5 คน	40,860	100.0	19,388	47.5	7,308	37.7	12,081	62.3	16,328	84.2	723	3.7	89	0.5	517	2.7	6,497	33.5	7,009	36.2	449	2.3	1- 5 persons
6 - 10 คน	1,495	100.0	783	52.4	246	31.4	537	68.6	697	89.0	66	8.5	18	2.4	70	8.9	409	52.2	400	51.2	5	0.6	6 - 10 persons
11 - 15 คน	281	100.0	151	53.9	83	55.1	68	44.9	122	80.8	15	10.0	3	2.0	5	3.3	70	45.9	79	52.2	3	1.8	11 - 15 persons
16 - 25 คน	132	100.0	66	49.7	33	50.8	32	49.2	51	78.2	9	13.6	3	3.9	1	1.5	35	53.6	25	38.6	-	-	16 - 25 persons
26 - 30 คน	33	100.0	19	57.9	13	66.0	7	34.0	18	94.8	-	-	1	5.2	-	-	6	30.9	9	46.6	-	-	26 - 30 persons
31 - 50 คน	48	100.0	21	42.7	18	85.4	3	14.6	16	75.6	3	14.6	-	-	-	-	8	37.8	9	42.7	-	-	31 - 50 persons
51 - 200 คน	32	100.0	14	44.8	6	41.9	8	58.1	13	93.0	3	20.9	3	20.9	1	7.0	9	62.8	5	34.9	-	-	51 - 200 persons
มากกว่า 200 คน	3	100.0	1	33.3	1	100.0	-	-	1	100.0	1	100.0	1	100.0	1	100.0	1	100.0	1	100.0	-	-	more than 200 persons

หมายเหตุ : ตอบได้มากกว่า 1 ข้อ

Note : More than one answer

ที่มา : สำนักธุรกิจและอุตสาหกรรม พ.ศ. 2565 (ธุรกิจทางการค้าและธุรกิจทางบริการ) จังหวัดอุบลราชธานี สำนักงานสถิติแห่งชาติ กระทรวงดิจิทัลเพื่อเศรษฐกิจและสังคม

Source : The 2022 Business and Industrial Census (Trade and Services Industry) Ubon Ratchathani Province, National Statistical Office, Ministry of Digital Economy and Society.

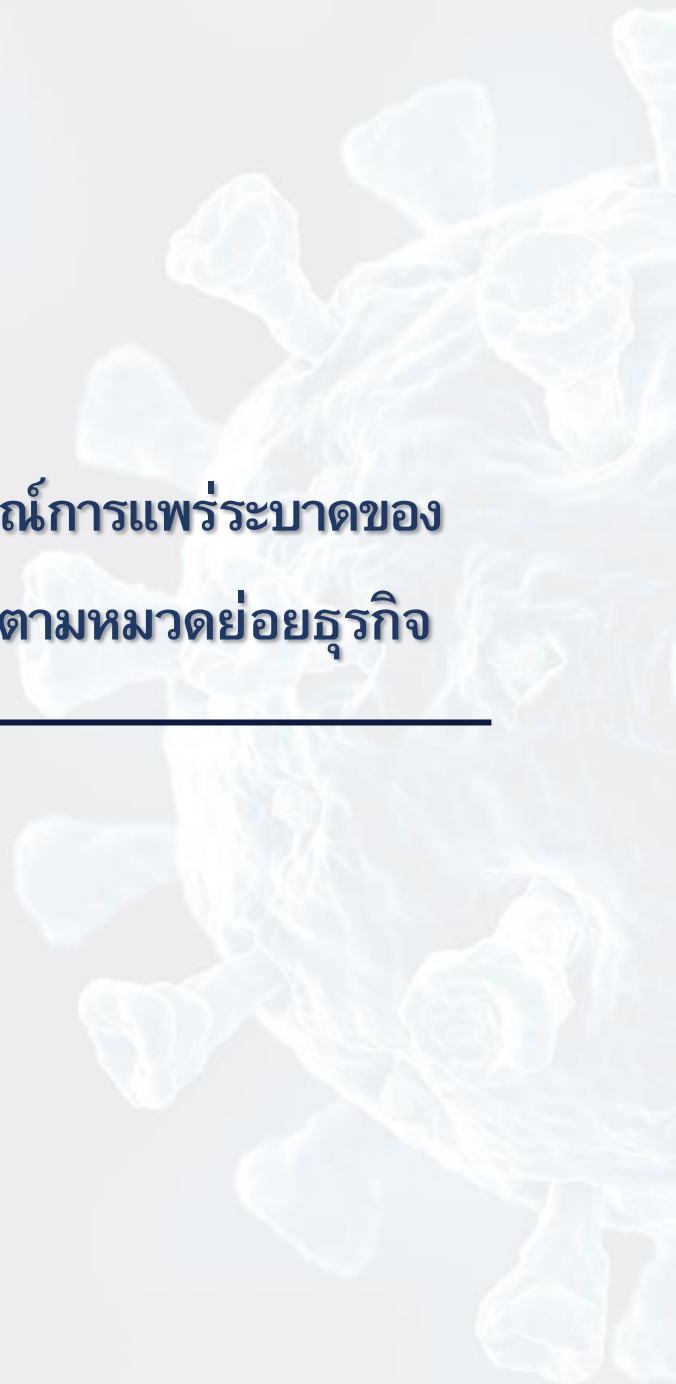
ตาราง 5 จำนวนและร้อยละความช่วยเหลือจากรัฐบาลในสถานการณ์การแพร่ระบาดของโรคติดเชื้อไวรัสโคโรนา 2019 จำนวนตามขนาดของสถานประกอบการ
TABLE 5 NUMBER AND PERCENTAGE GOVERNMENT ASSISTANCE IN THE SPREAD OF THE COVID-19 DISEASE BY SIZE OF ESTABLISHMENT

ขนาดของสถานประกอบการ	จำนวน Number	ร้อยละ %	ความช่วยเหลือจากรัฐบาลในสถานการณ์การแพร่ระบาดของโรคติดเชื้อไวรัสโคโรนา 2019 เพียงพอหรือไม่		จำนวน Number	ร้อยละ %	จำนวน Number	ร้อยละ %	Total
			ไม่เพียงพอ Not enough	เพียงพอ Enough					
จำนวนสถาน- ประกอบการ	42,884	100.0	35,535	82.9	7,349	17.1			
Number of establishments	40,860	100.0	34,121	83.5	6,739	16.5			1- 5 persons
	1,495	100.0	1,069	71.5	426	28.5			6 - 10 persons
	281	100.0	182	64.7	99	35.3			11 - 15 persons
	132	100.0	90	68.4	42	31.6			16 - 25 persons
	33	100.0	24	72.7	9	27.3			26 - 30 persons
	48	100.0	26	53.7	22	46.4			31 - 50 persons
	32	100.0	23	71.9	9	28.1			51 - 200 persons
มากกว่า 200 คน	3	100.0	-	-	3	100.0			more than 200 persons
รวม	42,884	100.0	35,535	82.9	7,349	17.1			Total

ที่มา : สำมะโนธุรกิจและอุตสาหกรรม พ.ศ. 2565 (ธุรกิจทางการค้าและธุรกิจทางการบริการ) จังหวัดอุบลราชธานี สำนักงานสถิติแห่งชาติ กระทรวงดิจิทัลเพื่อเศรษฐกิจและสังคม

Source : The 2022 Business and Industrial Census (Trade and Services Industry) Ubon Ratchathani Province, National Statistical Office, Ministry of Digital Economy and Society.

**ตอนที่ 3 ผลกระทบจากสถานการณ์การแพร่ระบาดของ
โรคติดเชื้อไวรัสโคโรนา 2019 (COVID-19) จำแนกตามหมวดย่อยธุรกิจ**



ตอนที่ 3	ผลกระทบจากสถานการณ์การแพร่ระบาดของโรคติดเชื้อไวรัสโคโรนา 2019 จำแนกตามหมวดย่อยธุรกิจ	
ตาราง 1	จำนวนและร้อยละของสถานประกอบการธุรกิจ จำแนกตามผลกระทบที่ได้รับ จากสถานการณ์การแพร่ระบาดของโรคติดเชื้อไวรัสโคโรนา 2019 และหมวดย่อยธุรกิจ	165
ตาราง 2	จำนวนและร้อยละของแนวทางแก้ไขปัญหาของสถานประกอบการธุรกิจที่ได้รับ ผลกระทบจากสถานการณ์การแพร่ระบาดของโรคติดเชื้อไวรัสโคโรนา 2019 จำแนกตาม หมวดย่อยธุรกิจ	173
ตาราง 3	จำนวนและร้อยละของการฟื้นตัวของสถานประกอบการโดยเปรียบเทียบสัดส่วน รายรับในปี 2565 กับรายรับในปี 2562 (ปีก่อนเกิดสถานการณ์โรคติดเชื้อไวรัส โคโรนา 2019) จำแนกตามหมวดย่อยธุรกิจ	176
ตาราง 4	จำนวนและร้อยละอุปสรรคที่ทำให้ไม่สามารถฟื้นตัวของสถานประกอบการ จำแนกตามหมวดย่อยธุรกิจ	175
ตาราง 5	จำนวนและร้อยละความช่วยเหลือจากรัฐบาลในสถานการณ์การแพร่ระบาด ของโรคติดเชื้อไวรัสโคโรนา 2019 จำแนกตามหมวดย่อยธุรกิจ	176

TABLE 1 NUMBER AND PERCENTAGE OF BUSINESS ESTABLISHMENTS BY THE EFFECT FROM THE SPREAD OF THE COVID-19 DISEASE AND DIVISION OF BUSINESS INDUSTRY

รหัส Code	จำนวน Number of establishments	จำนวนการตั้งขึ้นใหม่ในเดือน มิ.ย. 2021 Increase in revenue/order quantity in 2021										จำนวนการตั้งขึ้นใหม่ในเดือน มิ.ย. 2565 Increase in revenue/order quantity in 2022										Division of business industry						
		ไม่ได้รับผลกระทบ Not effect		ต่ำสุด Lowest		ต่ำ Low		ปานกลาง Medium		สูง High		มากที่สุด Highest		ไม่ได้รับผลกระทบ Not effect		ต่ำสุด Lowest		ต่ำ Low		ปานกลาง Medium			สูง High		มากที่สุด Highest			
		จำนวน Number	ร้อยละ %	จำนวน Number	ร้อยละ %	จำนวน Number	ร้อยละ %	จำนวน Number	ร้อยละ %	จำนวน Number	ร้อยละ %	จำนวน Number	ร้อยละ %	จำนวน Number	ร้อยละ %	จำนวน Number	ร้อยละ %	จำนวน Number	ร้อยละ %	จำนวน Number	ร้อยละ %		จำนวน Number	ร้อยละ %	จำนวน Number	ร้อยละ %	จำนวน Number	ร้อยละ %
		42,884	100.0	66	0.2	311	0.8	2,645	6.2	10,167	25.1	14,891	34.7	14,134	33.1	42,884	100.0	274	0.6	1,966	4.6	12,938	30.2	12,847	30.0	14,570	34.0	Total
45	การขนส่งและโทรคมนาคม Transport and communication	4,446	10.0	-	-	-	-	338	8.1	1,752	39.4	1,194	26.9	1,142	25.7	4,446	10.0	-	-	630	14.2	1,966	44.2	980	22.1	864	19.4	Wholesale and retail trade; repair of motor vehicles and motorcycles
46	การค้าปลีก Retail	1,846	10.0	13	0.7	7	0.4	83	4.5	704	38.1	746	40.4	293	15.9	1,846	10.0	15	0.8	84	4.6	978	53.0	408	22.1	328	17.8	Wholesale trade (except of motor vehicles and motorcycles)
47	การบริการ Service	20,083	10.0	16	0.1	323	1.6	483	2.4	4,809	24.0	6,698	33.4	7,754	38.6	20,083	10.0	94	0.5	6	0.0	5,925	29.5	8,267	41.2	5,260	26.2	Retail trade (except of motor vehicles and motorcycles)
55	ที่พัก Accommodation	591	10.0	-	-	-	-	-	-	27	4.5	263	41.2	321	54.3	591	10.0	-	-	8	1.3	205	34.8	138	23.3	240	40.6	Accommodation
56	การบริการด้านสุขภาพ Health service	7,432	10.0	-	-	-	-	1,153	15.5	1,305	17.6	2,542	34.2	2,432	32.7	7,432	10.0	-	-	79	1.1	1,874	25.2	1,264	17.0	4,215	56.7	Food and beverage service activities
59	การบริการด้านวัฒนธรรม Culture service	4	10.0	-	-	-	-	1	25.0	1	25.0	2	50.0	-	-	4	100.0	-	-	-	-	3	75.0	-	-	1	25.0	Motion picture, video and television programme production, sound recording and music publishing activities
60	การสื่อสาร Communication	22	10.0	-	-	-	-	2	9.1	-	-	20	90.9	-	-	22	100.0	-	-	2	9.1	-	-	20	90.9	-	-	Programming and broadcasting activities
62	การบริการด้านสุขภาพ Health service	2	10.0	-	-	-	-	-	-	-	-	1	50.0	1	50.0	2	100.0	-	-	-	-	1	50.0	1	50.0	-	-	Computer programming, consultancy and related activities
63	การบริการด้านสุขภาพ Health service	-	-	-	-	-	-	-	-	-	-	-	-	-	-	-	-	-	-	-	-	-	-	-	-	-	-	Information service activities
68	กิจกรรมด้านบันเทิง Recreation	2,508	10.0	14	0.6	1	0.0	277	11.0	1,170	46.7	785	31.3	261	10.4	2,508	10.0	142	5.7	410	16.4	663	26.4	655	26.1	510	20.4	Real estate activities
69	กิจกรรมด้านบันเทิง Recreation	157	10.0	23	14.7	-	-	-	-	83	52.7	10	6.4	41	26.3	157	100.0	23	14.7	-	-	83	52.7	-	-	51	32.7	Legal and accounting activities
70	กิจกรรมด้านบันเทิง Recreation	13	10.0	-	-	-	-	-	-	11	84.6	2	15.4	-	-	13	100.0	-	-	1	7.7	10	76.9	2	15.4	-	-	Activities of head offices; management consultancy activities
71	กิจกรรมด้านบันเทิง Recreation	22	10.0	-	-	-	-	7	31.8	1	4.6	14	63.6	-	-	22	100.0	-	-	7	31.8	-	-	1	4.6	13	59.1	Architectural and engineering activities
72	การบริการด้านสุขภาพ Health service	-	-	-	-	-	-	-	-	-	-	-	-	-	-	-	-	-	-	-	-	-	-	-	-	-	-	Technical testing and analysis
73	การบริการด้านสุขภาพ Health service	106	10.0	-	-	-	-	-	-	17	16.0	21	19.8	68	64.2	106	100.0	-	-	-	-	38	35.9	-	-	68	64.2	Scientific research and development
74	การบริการด้านสุขภาพ Health service	114	10.0	-	-	-	-	-	-	34	29.8	75	65.8	5	4.4	114	100.0	-	-	-	-	59	51.8	-	-	55	48.3	Advertising and market research
77	กิจกรรมด้านบันเทิง Recreation	239	10.0	-	-	-	-	6	2.5	-	-	187	78.2	46	19.3	239	100.0	-	-	-	-	18	7.5	172	71.9	49	20.6	Other professional, scientific and technical activities
78	กิจกรรมด้านบันเทิง Recreation	25	10.0	-	-	-	-	-	-	25	100.0	-	-	-	-	25	100.0	-	-	-	-	25	100.0	-	-	-	-	Rental and leasing activities
79	กิจกรรมด้านบันเทิง Recreation	49	10.0	-	-	-	-	1	4.1	2	3.4	2	3.4	44	89.1	49	100.0	-	-	2	4.1	-	-	2	3.4	45	92.5	Employment activities
80	การบริการด้านสุขภาพ Health service	27	10.0	-	-	-	-	0	5.6	2	5.6	14	50.0	11	38.9	27	100.0	-	-	1	5.6	4	13.0	2	9.3	20	72.2	Travel agency, tour operator, reservation service and related activities
81	กิจกรรมด้านบันเทิง Recreation	9	10.0	-	-	-	-	4	44.4	-	-	4	44.4	1	11.1	9	100.0	-	-	4	44.4	-	-	1	11.1	4	44.4	Security and investigation activities
82	การบริการด้านสุขภาพ Health service	306	10.0	-	-	-	-	-	-	45	14.8	91	29.9	170	55.4	306	100.0	-	-	45	14.8	-	-	136	44.3	125	41.0	Services to buildings and landscape activities
90	กิจกรรมด้านบันเทิง Recreation	67	10.0	-	-	-	-	-	-	2	2.6	5	7.5	60	89.9	67	100.0	-	-	2	2.4	3	5.2	12	17.6	50	74.9	Office administrative, office support and other business support activities
92	กิจกรรมด้านบันเทิง Recreation	60	10.0	-	-	-	-	-	-	-	-	30	50.0	30	50.0	60	100.0	-	-	-	-	-	-	30	50.0	30	50.0	Creative arts and entertainment activities
93	กิจกรรมด้านบันเทิง Recreation	124	10.0	-	-	-	-	7	5.2	1	0.8	36	29.0	80	64.9	124	100.0	-	-	9	6.9	3	2.8	6	5.2	106	85.1	Gaming and betting activities
95	การบริการด้านสุขภาพ Health service	534	10.0	-	-	-	-	-	-	137	25.7	285	53.3	112	20.9	534	100.0	-	-	-	-	181	33.9	114	21.3	239	44.8	Sports activities and amusement and recreation activities
96	กิจกรรมด้านบันเทิง Recreation	4,098	10.0	-	-	-	-	263	6.4	639	15.6	1,884	46.0	1,312	32.1	4,098	100.0	-	-	132	3.2	923	22.5	636	15.5	2,297	56.1	Repair of computers and personal and household goods and other personal service activities

ที่มา: สำนักส่งเสริมและอุตสาหกรรม ก.ย. 2565 (ข้อมูลการตั้งขึ้นใหม่และการบริการ) จังหวัดอุตรดิตถ์ สำนักงานสถิติแห่งชาติ กรมส่งเสริมการค้าระหว่างประเทศ
Source: The 2022 Business and Industrial Census (Trade and Services Industry) Udon Ratchathani Province, National Statistical Office, Ministry of Digital Economy and Society.

TABLE 1 NUMBER AND PERCENTAGE OF BUSINESS ESTABLISHMENTS BY THE EFFECT FROM THE SPREAD OF THE COVID-19 DISEASE AND DIVISION OF BUSINESS INDUSTRY (Cont'd.)

รหัส Code	จำนวน establishments	จำนวนลูกค้า ปี 2564 Decreasing of customers amount in 2021										จำนวนลูกค้า ปี 2565 Decreasing of customers amount in 2022										Division of business industry												
		รวม Total		ต่ำสุด Lowest		ต่ำ Low		ปานกลาง Medium		สูง High		สูงสุด Highest		รวม Total		ต่ำสุด Lowest		ต่ำ Low		ปานกลาง Medium			สูง High		สูงสุด Highest									
		จำนวน Number	ร้อยละ %	จำนวน Number	ร้อยละ %	จำนวน Number	ร้อยละ %	จำนวน Number	ร้อยละ %	จำนวน Number	ร้อยละ %	จำนวน Number	ร้อยละ %	จำนวน Number	ร้อยละ %	จำนวน Number	ร้อยละ %	จำนวน Number	ร้อยละ %	จำนวน Number	ร้อยละ %		จำนวน Number	ร้อยละ %	จำนวน Number	ร้อยละ %	จำนวน Number	ร้อยละ %						
45	4,446	100.0	42,884	100.0	0.8	492	1.2	2,843	6.6	10,414	24.3	14,435	33.7	14,374	33.5	42,884	100.0	559	1.3	330	0.8	2,637	6.2	12,272	28.6	13,003	30.3	14,083	32.8	Wholesale and retail trade; repair of motor vehicles and motorcycles				
46	1,846	100.0	1,846	100.0	13	0.7	7	0.4	106	5.8	714	38.7	727	39.4	279	15.1	1,846	100.0	15	0.8	41	2.2	89	4.8	951	51.5	412	22.3	338	18.3	Wholesale trade (except of motor vehicles and motorcycles)			
47	20,083	100.0	20,083	100.0	20	0.1	320	1.6	834	4.2	5,306	26.4	6,044	30.1	7,559	37.6	20,083	100.0	103	0.5	22	0.1	539	2.7	6,260	31.2	8,364	41.7	4,795	23.9	Retail trade (except of motor vehicles and motorcycles)			
55	591	100.0	591	100.0	-	-	-	-	18	3.0	230	39.0	343	58.0	591	100.0	-	-	-	-	-	-	-	184	31.2	167	28.2	240	40.6	Accommodation				
56	7,432	100.0	7,432	100.0	-	-	21	0.3	1,174	15.8	10,666	14.4	2,739	36.9	2,432	32.7	7,432	100.0	21	0.3	2	0.0	1,022	13.8	744	10.0	1,449	19.5	4,194	56.4	Food and beverage service activities			
59	4	100.0	4	100.0	-	-	-	-	1	25.0	1	25.0	2	50.0	-	-	4	100.0	-	-	-	-	-	3	75.0	-	-	1	25.0	Motion picture, video and television programme production, sound recording and music publishing activities				
60	22	100.0	22	100.0	-	-	-	-	2	9.1	-	20	90.9	-	-	22	100.0	-	-	-	-	-	2	9.1	20	90.9	-	-	-	Programming and broadcasting activities				
62	2	100.0	2	100.0	-	-	-	-	-	-	-	1	50.0	1	50.0	2	100.0	-	-	-	-	-	1	50.0	-	-	1	50.0	-	Computer programming, consultancy and related activities				
63	-	-	-	-	-	-	-	-	-	-	-	-	-	-	-	-	-	-	-	-	-	-	-	-	-	-	-	-	-	Information service activities				
68	2,508	100.0	2,508	100.0	270	10.8	127	5.1	149	6.0	916	36.5	785	31.3	261	10.4	2,508	100.0	397	15.8	126	5.1	155	6.2	790	31.5	527	21.0	513	20.4	Real estate activities			
69	157	100.0	157	100.0	23	14.7	-	-	-	-	83	52.7	9	5.7	42	27.0	157	100.0	23	14.7	-	-	-	83	52.7	-	-	51	32.7	Legal and accounting activities				
70	13	100.0	13	100.0	-	-	-	-	-	-	11	84.6	2	15.4	-	-	13	100.0	-	-	-	-	-	1	7.7	10	76.9	2	15.4	-	Activities of head offices; management consultancy activities			
71	22	100.0	22	100.0	-	-	-	-	7	31.8	1	4.6	8	36.4	6	27.3	22	100.0	-	-	-	-	-	7	31.8	-	-	4.6	13	59.1	Architectural and engineering activities, technical testing and analysis			
72	-	-	-	-	-	-	-	-	-	-	-	-	-	-	-	-	-	-	-	-	-	-	-	-	-	-	-	-	-	Scientific research and development				
73	106	100.0	106	100.0	-	-	-	-	-	-	17	16.0	21	19.8	68	64.2	106	100.0	-	-	-	-	-	38	35.9	-	-	68	64.2	Advertising and market research				
74	114	100.0	114	100.0	-	-	-	-	-	-	25	21.9	84	73.7	5	4.4	114	100.0	-	-	-	-	-	59	51.8	-	-	55	48.3	Other professional, scientific and technical activities				
77	239	100.0	239	100.0	-	-	-	-	-	-	6	2.5	-	187	78.2	46	19.3	239	100.0	-	-	-	-	-	18	7.5	172	71.9	49	20.6	Rentals and leasing activities			
78	25	100.0	25	100.0	-	-	-	-	-	-	25	100.0	-	-	-	25	100.0	-	-	-	-	-	-	25	100.0	-	-	-	-	Employment activities				
79	49	100.0	49	100.0	-	-	-	-	-	-	2	4.1	-	3	6.8	44	89.1	49	100.0	-	-	-	-	2	4.1	2	3.4	10	20.4	35	72.1	Travel agency, tour operator, reservation service and related activities		
80	27	100.0	27	100.0	-	-	-	-	-	-	2	5.6	3	11.1	11	44.4	11	38.9	27	100.0	-	-	-	1	5.6	5	18.5	1	3.7	20	72.2	Security and investigation activities		
81	9	100.0	9	100.0	-	-	-	-	-	-	4	44.4	-	4	44.4	1	11.1	9	100.0	-	-	-	-	4	44.4	-	-	1	11.1	4	44.4	Services to buildings and landscape activities		
82	306	100.0	306	100.0	-	-	-	-	-	-	45	14.8	91	29.9	170	55.4	306	100.0	-	-	-	-	-	45	14.8	-	-	136	44.3	125	41.0	Office administrative, office support and other business support activities		
90	67	100.0	67	100.0	-	-	-	-	-	-	2	2.6	5	7.5	60	89.9	67	100.0	-	-	-	-	-	2	2.4	3	5.2	12	17.6	50	74.9	Creative, arts and entertainment activities		
92	60	100.0	60	100.0	-	-	-	-	-	-	-	30	50.0	30	50.0	60	100.0	-	-	-	-	-	-	-	-	-	-	30	50.0	30	50.0	Gambling and betting activities		
93	124	100.0	124	100.0	-	-	-	-	-	-	-	44	35.1	80	64.9	124	100.0	-	-	-	-	-	-	-	2	1.6	4	2.8	13	10.5	105	85.1	Sports activities and amusement and recreation activities	
95	534	100.0	534	100.0	-	-	-	-	-	-	136	25.5	286	53.5	112	20.9	534	100.0	-	-	-	-	-	-	180	33.7	141	26.4	213	39.9	Repair of computers and personal and household goods			
96	4,098	100.0	4,098	100.0	-	-	-	-	204	5.0	349	8.5	1,887	46.0	1,658	40.5	4,098	100.0	-	-	-	-	-	110	2.7	132	3.2	923	22.5	639	15.6	2,294	56.0	Other personal service activities

ที่มา : สำนักส่งเสริมและอุตสาหกรรม พ.ศ. 2565 (รูปจากกรมส่งเสริมการค้าระหว่างประเทศ) จังหวัดอุบลราชธานี สำนักส่งเสริมและอุตสาหกรรมจังหวัดอุบลราชธานี กรมส่งเสริมการค้าระหว่างประเทศ กระทรวงพาณิชย์ และสำนักงานเศรษฐกิจมหภาค
 Source : The 2022 Business and Industrial Census (Trade and Services Industry) Ubon Ratchathani Province, National Statistical Office, Ministry of Digital Economy and Society.

ตาราง 1 จำนวนและร้อยละของสถานประกอบการที่ได้รับผลกระทบจากการแพร่ระบาดของโรคติดเชื้อไวรัสโคโรนา 2019 และตามอุตสาหกรรม (ต่อ)
TABLE 1 NUMBER AND PERCENTAGE OF BUSINESS ESTABLISHMENTS BY THE EFFECT FROM THE SPREAD OF THE COVID-19 DISEASE AND DIVISION OF BUSINESS INDUSTRY (Cont'd.)

รหัส Code	หมวดหมู่ธุรกิจ Number of establishments	ผลกระทบที่ได้รับจากสถานการณ์การแพร่ระบาดของโรคติดเชื้อไวรัสโคโรนา 2019 The effect from the spread of the covid-19 disease												Division of business industry																					
		จำนวนสถานประกอบการ Number of establishments						ต้นทุนการผลิตในครึ่งปีแรก 2021 High production cost in 2021							ต้นทุนการผลิตในครึ่งปีแรก 2022 High production cost in 2022																				
		รวม Total		ไม่ได้รับผลกระทบ Not effect		ปานกลาง Medium		สูง High		มากที่สุด Highest		รวม Total			ไม่ได้รับผลกระทบ Not effect		ปานกลาง Medium		สูง High		มากที่สุด Highest														
จำนวน Number	ร้อยละ %	จำนวน Number	ร้อยละ %	จำนวน Number	ร้อยละ %	จำนวน Number	ร้อยละ %	จำนวน Number	ร้อยละ %	จำนวน Number	ร้อยละ %	จำนวน Number	ร้อยละ %	จำนวน Number	ร้อยละ %	จำนวน Number	ร้อยละ %	จำนวน Number	ร้อยละ %	จำนวน Number	ร้อยละ %														
45	การขนส่งและพาณิชยกรรม และที่จอดรถ	42,884	100.0	42,884	100.0	1,789	4.2	510	1.2	899	2.1	10,309	24.0	12,647	29.5	16,730	39.0	42,884	100.0	1,491	3.5	306	0.7	1,054	2.5	8,171	19.1	15,066	35.1	16,796	39.2	Total	Wholesale and retail trade; repair of motor vehicles and motorcycles		
46	การขนส่ง (ยกเว้นรถโดยสารประจำทาง) และที่จอดรถ	1,846	100.0	1,846	100.0	26	1.4	8	0.5	76	4.1	644	34.9	577	31.3	515	27.9	1,846	100.0	12	0.7	23	1.3	58	3.2	711	38.5	552	29.9	490	26.6	Wholesale trade (except of motor vehicles and motorcycles)			
47	การขนส่ง (ยกเว้นรถโดยสารประจำทาง) และที่จอดรถ	20,083	100.0	20,083	100.0	288	1.4	384	1.9	235	1.2	4,425	22.0	5,817	29.0	8,934	44.5	20,083	100.0	313	1.6	5	0.0	389	1.9	2,483	12.4	10,068	50.1	6,825	34.0	Retail trade (except of motor vehicles and motorcycles)			
55	ที่พักแรม	591	100.0	591	100.0	28	4.7	-	-	-	-	162	27.4	143	24.3	258	43.6	591	100.0	28	4.7	20	3.4	7	1.2	160	27.1	199	33.7	177	29.9	Accommodation			
56	การบริการอาหารและเครื่องดื่ม	7,432	100.0	7,432	100.0	-	-	-	-	4	0.1	2,496	33.6	1,365	18.4	3,567	48.0	7,432	100.0	-	-	-	-	16	0.2	1,648	22.2	1,511	20.3	4,257	57.3	Food and beverage service activities			
59	การบริการที่พัก การบันเทิงและกีฬา และที่จอดรถ	4	100.0	4	100.0	-	-	-	-	-	-	2	50.0	2	50.0	2	50.0	4	100.0	-	-	-	-	-	-	-	-	-	-	1	25.0	Motion picture, video and television programme production, sound recording and music publishing activities			
60	การซ่อมยานยนต์และรถจักรยานยนต์	22	100.0	22	100.0	-	-	-	-	2	9.1	-	-	20	90.9	-	-	22	100.0	-	-	-	-	2	9.1	-	-	20	90.9	-	-	Programming and broadcasting activities			
62	การซ่อมยานยนต์และรถจักรยานยนต์ และที่จอดรถ	2	100.0	2	100.0	-	-	-	-	-	-	2	100.0	-	-	-	-	2	100.0	-	-	-	-	-	-	-	-	1	50.0	1	50.0	Computer programming, consultancy and related activities			
63	การบริการสารสนเทศ	-	-	-	-	-	-	-	-	-	-	-	-	-	-	-	-	-	-	-	-	-	-	-	-	-	-	-	-	-	-	Information service activities			
68	กิจกรรมก่อสร้าง และที่จอดรถ	2,508	100.0	2,508	100.0	1,040	41.5	1	0.0	27	1.1	787	31.4	648	25.8	5	0.2	2,508	100.0	786	31.4	255	10.2	155	6.2	524	20.9	400	16.0	388	15.5	Real estate activities			
69	กิจกรรมการบัญชี และที่จอดรถ	157	100.0	157	100.0	23	14.7	-	-	-	-	83	52.7	9	5.7	42	27.0	157	100.0	23	14.7	-	-	-	-	83	52.7	-	-	51	32.7	Legal and accounting activities			
70	กิจกรรมของสำนักงาน และที่จอดรถ	13	100.0	13	100.0	-	-	-	-	-	-	11	84.6	2	15.4	-	-	13	100.0	-	-	-	-	-	-	1	7.7	10	76.9	2	15.4	-	Activities of head offices; management consultancy activities		
71	กิจกรรมการสถาปัตยกรรม และที่จอดรถ	22	100.0	22	100.0	-	-	-	-	1	4.6	7	31.8	8	36.4	6	27.3	22	100.0	-	-	-	-	-	7	31.8	1	4.6	1	4.6	13	59.1	Architectural and engineering activities; technical testing and analysis		
72	การวิจัยและพัฒนา และที่จอดรถ	-	-	-	-	-	-	-	-	-	-	-	-	-	-	-	-	-	-	-	-	-	-	-	-	-	-	-	-	-	-	Scientific research and development			
73	การโฆษณาและประชาสัมพันธ์	106	100.0	106	100.0	-	-	-	-	17	16.0	4	3.8	34	32.1	51	48.1	106	100.0	-	-	-	-	-	-	-	-	34	32.1	-	-	72	67.9	Advertising and market research	
74	กิจกรรมการวิจัย และที่จอดรถ	114	100.0	114	100.0	-	-	-	-	-	-	27	23.7	82	71.9	5	4.4	114	100.0	-	-	-	-	-	-	-	-	57	50.0	2	1.8	55	48.3	Other professional, scientific and technical activities	
77	กิจกรรมการให้เช่า	239	100.0	239	100.0	-	-	-	-	-	-	12	5.0	19	7.7	169	70.6	239	100.0	-	-	-	-	-	-	-	31	13.2	172	71.9	36	14.9	Rental and leasing activities		
78	กิจกรรมการจ้างงาน	25	100.0	25	100.0	-	-	-	-	-	-	-	-	25	100.0	-	-	25	100.0	-	-	-	-	-	-	-	-	-	-	-	-	25	100.0	Employment activities	
79	กิจกรรมการขนส่ง และที่จอดรถ	49	100.0	49	100.0	-	-	-	-	2	4.1	-	-	3	6.8	44	89.1	49	100.0	-	-	-	-	-	-	-	2	4.1	-	-	3	6.8	45	92.5	Travel agency, tour operator, reservation service and related activities
80	การบริการที่ปรึกษา และที่จอดรถ	27	100.0	27	100.0	-	-	-	-	-	-	12	46.3	3	11.1	12	42.6	27	100.0	-	-	-	-	-	-	-	3	13.0	11	38.9	13	48.2	Security and investigation activities		
81	กิจกรรมการก่อสร้าง และที่จอดรถ	9	100.0	9	100.0	-	-	-	-	4	44.4	-	-	1	11.1	4	44.4	9	100.0	-	-	-	-	-	-	-	4	44.4	-	-	1	11.1	4	44.4	Services to buildings and landscape activities
82	การบริการด้านการเงิน และที่จอดรถ	306	100.0	306	100.0	-	-	-	-	-	-	90	29.5	91	29.9	125	40.6	306	100.0	-	-	-	-	-	-	-	45	14.8	45	14.8	136	44.3	80	26.2	Office administrative, office support and other business support activities
90	กิจกรรมการสร้างสรรค์ และที่จอดรถ	67	100.0	67	100.0	-	-	-	-	2	2.6	16	24.4	5	7.5	44	65.5	67	100.0	-	-	-	-	-	-	-	2	2.4	12	17.8	5	7.5	48	72.3	Creative, arts and entertainment activities
92	กิจกรรมการขนส่ง และที่จอดรถ	60	100.0	60	100.0	-	-	-	-	-	-	-	-	60	100.0	-	-	60	100.0	-	-	-	-	-	-	-	-	-	-	-	-	60	100.0	Gambling and betting activities	
93	กิจกรรมการกีฬา และที่จอดรถ	124	100.0	124	100.0	-	-	-	-	1	0.8	43	34.3	80	64.9	124	100.0	-	-	-	-	-	-	-	-	-	2	1.6	3	2.8	8	6.5	111	89.1	Sports activities and amusement and recreation activities
95	การซ่อมยานยนต์และรถจักรยานยนต์ และที่จอดรถ	534	100.0	534	100.0	55	10.3	-	-	-	-	45	8.3	289	54.2	145	27.2	534	100.0	-	-	-	-	-	-	-	39	7.3	193	36.2	302	56.5	Repair of computers and personal and household goods		
96	กิจกรรมการบริการส่วนบุคคล	4,098	100.0	4,098	100.0	328	8.0	-	-	98	2.4	357	8.7	1,724	42.1	1,591	38.8	4,098	100.0	329	8.0	-	-	-	-	132	3.2	681	16.6	533	13.0	2,423	59.1	Other personal service activities	

ที่มา : สำนักงานคณะกรรมการส่งเสริมการค้า (ต่อ) จากข้อมูลของสำนักงานสถิติแห่งชาติ กรมการพาณิชย์ และกรมส่งเสริมการค้าระหว่างประเทศ
Source : The 2022 Business and Industrial Survey (Trade and Services Industry) Urban, Rajchathani Province, National Statistical Office, Ministry of Digital Economy and Society.

ตาราง 1 จำนวนและร้อยละของสถานประกอบการที่ได้รับผลกระทบจากการแพร่ระบาดของโรคติดเชื้อไวรัสโคโรนา 2019 และขนาดของธุรกิจ (ตบ)
TABLE 1 NUMBER AND PERCENTAGE OF BUSINESS ESTABLISHMENTS BY THE EFFECT FROM THE SPREAD OF THE COVID-19 DISEASE AND DIVISION OF BUSINESS INDUSTRY (Cont'd.)

รหัส Code	จำนวน establishments	ผลกระทบทางการเงินไตรมาส 2564 Decreasing of financial liquidity in 2021										ผลกระทบทางการเงินไตรมาส 2565 Decreasing of financial liquidity in 2022																			
		รวม Total		ต่ำสุด Lowest		ต่ำ Low		ปานกลาง Medium		สูง High		รวม Total		ต่ำสุด Lowest		ต่ำ Low		ปานกลาง Medium		สูง High											
		จำนวน Number	ร้อยละ %	จำนวน Number	ร้อยละ %	จำนวน Number	ร้อยละ %	จำนวน Number	ร้อยละ %	จำนวน Number	ร้อยละ %	จำนวน Number	ร้อยละ %	จำนวน Number	ร้อยละ %	จำนวน Number	ร้อยละ %	จำนวน Number	ร้อยละ %	จำนวน Number	ร้อยละ %										
		42,084	100.0	42,084	100.0	2.2	2,191	5.1	11,029	25.7	13,480	31.4	14,234	33.2	42,084	100.0	1,199	2.8	407	1.0	2,191	5.1	10,188	23.8	15,589	36.4	13,310	31.0			
45	การขนส่งและการขายปลีก และธุรกิจขายปลีก	4,446	10.0	4,446	10.0	-	-	408	9.2	1,481	33.3	1,563	35.2	994	22.4	4,446	100.0	-	-	5	0.1	442	10.0	1,504	33.8	1,786	40.2	709	15.9		
46	การขนส่ง (ยกเว้นยานยนต์และจักรยานยนต์)	1,846	10.0	1,846	10.0	13	0.7	270	14.6	437	23.7	682	37.0	418	22.7	1,846	100.0	19	1.0	75	4.1	231	12.5	524	28.4	523	28.4	474	25.7		
47	การขายปลีก (ยกเว้นยานยนต์และจักรยานยนต์)	20,083	10.0	20,083	10.0	340	1.7	861	4.3	4,397	21.9	6,104	30.4	7,347	36.6	20,083	100.0	577	2.9	74	0.4	607	3.0	4,457	22.2	9,186	45.7	5,182	25.8		
55	ที่พักแรม	591	10.0	591	10.0	-	-	-	-	93	15.7	184	31.1	314	53.2	591	100.0	-	-	20	3.4	28	4.8	180	30.4	136	23.0	227	38.4		
56	การบริการอาหารและเครื่องดื่ม	7,432	10.0	7,432	10.0	-	-	27	0.4	2,524	34.0	1,486	20.0	3,395	45.7	7,432	100.0	-	-	1	0.0	72	1.0	1,745	23.5	1,455	19.6	4,159	56.0		
59	การบริการอาหาร, ที่พักแรม และบริการที่พัก การบันเทิงและนันทนาการ และการจัดจำหน่ายของ เล่นทางเดิน	4	10.0	4	10.0	-	-	1	25.0	1	25.0	2	50.0	2	50.0	4	100.0	-	-	1	25.0	2	50.0	2	50.0	2	50.0	1	25.0		
60	การก่อสร้างและการซ่อมแซมอาคารพาณิชย์	22	10.0	22	10.0	2	9.1	-	-	20	90.9	-	-	-	-	22	100.0	-	-	2	9.1	20	90.9	-	-	-	-	-	-	-	
62	การก่อสร้างปรับปรุงอาคารพาณิชย์ การก่อสร้างอาคาร เพื่อบริการพาณิชย์ และกิจกรรมที่เกี่ยวข้อง	2	10.0	2	10.0	-	-	-	-	-	-	1	50.0	1	50.0	2	100.0	-	-	-	-	-	-	1	50.0	-	-	1	50.0		
63	การบริการการขนส่ง	-	-	-	-	-	-	-	-	-	-	-	-	-	-	-	-	-	-	-	-	-	-	-	-	-	-	-	-		
68	กิจกรรมก่อสร้างพาณิชย์	2,508	10.0	2,508	10.0	524	20.9	22	0.9	917	36.6	784	31.3	261	10.4	2,508	100.0	525	20.9	-	-	283	11.3	657	26.2	533	21.3	510	20.4		
69	กิจกรรมทางกฎหมายและการบัญชี	157	10.0	157	10.0	23	14.7	-	-	83	52.7	10	6.4	41	26.3	157	100.0	23	14.7	-	-	-	-	84	53.3	9	5.7	41	26.3		
70	กิจกรรมก่อสร้างพาณิชย์และการบริการ ให้คำปรึกษาด้านการบริหารจัดการ	13	10.0	13	10.0	-	-	-	-	3	23.1	10	76.9	-	-	13	100.0	-	-	-	-	1	7.7	12	92.3	-	-	-	-	-	
71	กิจกรรมค้าปลีกและบริการและวิศวกรรม รวมถึงการทดสอบและการวิเคราะห์ทางเทคนิค	22	10.0	22	10.0	-	-	7	31.8	1	4.6	14	63.6	-	-	22	100.0	-	-	6	27.3	1	4.6	1	4.6	7	31.8	7	31.8		
72	การวิจัยและพัฒนาเชิงวิทยาศาสตร์	-	-	-	-	-	-	-	-	-	-	-	-	-	-	-	-	-	-	-	-	-	-	-	-	-	-	-	-		
73	การโฆษณาและการวิจัยตลาด	106	10.0	106	10.0	-	-	-	-	17	16.0	17	16.0	72	67.9	106	100.0	-	-	-	-	-	-	34	32.1	4	3.8	68	64.2		
74	กิจกรรมทางวิชาชีพ วิทยาศาสตร์ และพาณิชย์ การบริการ	114	10.0	114	10.0	-	-	-	-	32	28.1	77	67.5	5	4.4	114	100.0	-	-	-	-	-	-	57	50.0	2	1.8	55	48.3		
77	กิจกรรมการให้เช่า	239	10.0	239	10.0	-	-	6	2.5	138	57.7	49	20.4	46	19.3	239	100.0	-	-	-	-	138	57.7	30	12.3	22	9.3	49	20.6		
78	กิจกรรมการจ้างงาน	25	10.0	25	10.0	-	-	-	-	-	-	25	100.0	-	-	25	100.0	-	-	-	-	-	-	-	-	25	100.0	-	-		
79	กิจกรรมซ่อมแซมยานยนต์และยานพาหนะ การบริการช่าง และกิจกรรมที่เกี่ยวข้อง	49	10.0	49	10.0	-	-	2	4.1	-	-	5	10.2	42	85.7	49	100.0	-	-	-	-	2	4.1	-	-	7	13.6	40	82.3		
80	การบริการวิศวกรรมโยธาและการโยธา การบริการวิศวกรรมโยธาและการโยธา	27	10.0	27	10.0	-	-	-	-	13	48.2	4	14.8	10	37.0	27	100.0	-	-	-	-	2	7.4	4	16.7	11	38.9	10	37.0		
81	กิจกรรมการก่อสร้างอาคารและพาณิชย์	9	10.0	9	10.0	-	-	4	44.4	-	-	4	44.4	1	11.1	9	100.0	-	-	-	-	4	44.4	-	-	4	44.4	1	11.1		
82	การบริการด้านการบริหารและสนับสนุนการดำเนินงาน ของสำนักงาน และกิจกรรมอื่นๆ ที่สนับสนุนทางธุรกิจ	306	10.0	306	10.0	-	-	-	-	45	14.8	171	55.7	90	29.5	306	100.0	-	-	-	-	45	14.8	-	-	170	55.4	91	29.9		
90	กิจกรรมการขนส่งทางบกและทางน้ำ	67	10.0	67	10.0	-	-	-	-	6	9.4	10	15.0	51	75.6	67	100.0	-	-	-	-	2	2.4	7	10.1	8	12.7	50	74.9		
92	กิจกรรมการขนส่งทางอากาศ	60	10.0	60	10.0	-	-	-	-	30	50.0	30	50.0	-	-	60	100.0	-	-	-	-	-	-	-	-	60	100.0	-	-		
93	กิจกรรมด้านกีฬา ความบันเทิง และการนันทนาการ	124	10.0	124	10.0	7	5.2	-	-	70	56.5	36	29.0	12	9.3	124	100.0	-	-	-	-	7	5.2	2	1.6	71	58.5	2	1.2	42	33.5
95	การซ่อมแซมยานยนต์และยานพาหนะ และของใช้ในชีวิตประจำวัน	534	10.0	534	10.0	55	10.3	-	-	133	25.0	298	56.0	48	8.8	534	100.0	55	10.3	-	-	-	-	165	30.9	158	29.7	156	29.2		
96	กิจกรรมบริการส่วนบุคคลอื่นๆ	4,098	10.0	4,098	10.0	-	-	110	2.7	400	9.8	588	14.4	1,914	46.7	4,098	100.0	-	-	219	5.3	328	8.0	633	15.4	1,481	36.2	1,437	35.1		

ที่มา : สำนักงานเศรษฐกิจการคลัง กระทรวงพาณิชย์, สำนักงานสถิติแห่งชาติ กระทรวงดิจิทัลและเศรษฐกิจสารสนเทศ
Source : The 2022 Business and Industrial Census (Trade and Services Industry) Urban Raichathani Province, National Statistical Office, Ministry of Digital Economy and Society.

ตาราง 1 จำนวนและร้อยละของสถานประกอบการที่ได้รับผลกระทบจากการแพร่ระบาดของโรคติดเชื้อไวรัสโคโรนา 2019 และสาขาอุตสาหกรรม (ต่อ)
TABLE 1 NUMBER AND PERCENTAGE OF BUSINESS ESTABLISHMENTS BY THE EFFECT FROM THE SPREAD OF THE COVID-19 DISEASE AND DIVISION OF BUSINESS INDUSTRY (Cont'd.)

รหัส Code	สาขาอุตสาหกรรม Division of business industry	ผลกระทบต่อการแพร่ระบาดของโรคติดเชื้อไวรัสโคโรนา 2019 The effect from the spread of the covid-19 disease																													
		จำนวนสถานประกอบการ Number of establishments						เลิกจ้างพนักงาน ปี 2564 Dismissal of employees in 2021																							
		รวม Total		ต่ำสุด Lowest		ปานกลาง Medium		สูง High		รวม Total		ต่ำสุด Lowest		ปานกลาง Medium		สูง High															
		จำนวน Number	ร้อยละ %	จำนวน Number	ร้อยละ %	จำนวน Number	ร้อยละ %	จำนวน Number	ร้อยละ %	จำนวน Number	ร้อยละ %	จำนวน Number	ร้อยละ %	จำนวน Number	ร้อยละ %	จำนวน Number	ร้อยละ %														
		42,884	100.0	42,884	100.0	28,838	67.3	3,723	8.7	1,710	4.0	5,033	11.7	2,532	5.9	1,048	2.4	42,884	100.0	29,256	68.2	3,156	7.4	900	2.1	2,608	6.1	4,781	11.2	2,183	5.1
45	การขายส่งและการขายปลีก การซ่อมยานยนต์และจักรยานยนต์	4,416	10.0	4,416	10.0	2,525	56.8	1,094	24.6	230	5.2	275	6.2	319	7.2	3	0.1	4,446	10.0	2,587	58.2	1,084	24.4	171	3.9	228	5.1	361	8.1	15	0.3
46	การขายส่ง (ยกเว้นยานยนต์และจักรยานยนต์)	1,846	10.0	1,846	10.0	868	47.0	259	14.0	82	4.4	304	16.5	318	17.3	15	0.8	1,846	10.0	895	48.5	196	10.6	81	4.4	327	17.7	312	16.9	35	1.9
47	การขายปลีก (ยกเว้นยานยนต์และจักรยานยนต์)	20,083	10.0	20,083	10.0	16,005	79.7	1,540	7.7	280	1.4	1,030	5.1	1,033	5.1	195	1.0	20,083	10.0	16,129	80.3	1,136	5.7	557	2.8	512	2.6	1,394	6.9	355	1.8
55	ที่พักแรม	591	10.0	591	10.0	214	36.3	168	28.5	11	1.9	39	6.4	30	5.1	129	21.9	591	10.0	230	39.0	152	25.8	5	0.7	33	5.6	69	11.6	102	17.3
56	การบริการอาหารและเครื่องดื่ม	7,432	10.0	7,432	10.0	3,699	49.8	292	3.9	1,046	1.4	2,109	28.4	206	2.8	80	1.1	7,432	10.0	3,742	50.4	280	3.8	52	0.7	1,092	14.7	1,235	16.6	1,031	13.9
59	การสื่อสารโทรคมนาคม การรับและส่งสัญญาณวิทยุ โทรทัศน์ และรายการโทรทัศน์ การบันทึกเสียงและดนตรี และการจัดพิมพ์และสิ่งพิมพ์	4	10.0	4	10.0	2	50.0	-	-	-	-	1	25.0	1	25.0	-	-	4	10.0	2	50.0	-	-	-	-	1	25.0	1	25.0	-	-
60	การผลิตและประกอบยานยนต์และจักรยานยนต์	22	10.0	22	10.0	22	100.0	-	-	-	-	-	-	-	-	-	-	22	10.0	22	100.0	-	-	-	-	-	-	-	-	-	-
62	การซ่อมยานยนต์และจักรยานยนต์	2	10.0	2	10.0	1	50.0	-	-	-	-	-	-	-	-	-	-	2	10.0	2	100.0	-	-	-	-	-	-	-	-	-	-
63	การบริการการขนส่ง	-	-	-	-	-	-	-	-	-	-	-	-	-	-	-	-	-	-	-	-	-	-	-	-	-	-	-	-	-	-
68	กิจกรรมด้านบันเทิง	2,508	10.0	2,508	10.0	2,077	82.8	159	6.3	1	0.0	138	5.5	133	5.3	-	-	2,508	10.0	2,077	82.8	155	6.2	10	0.4	1	0.0	265	10.6	-	-
69	กิจกรรมทางวัฒนธรรมและการบันเทิง	157	10.0	157	10.0	106	67.3	-	-	-	-	42	27.0	9	5.7	-	-	157	10.0	106	67.3	-	-	-	-	41	26.3	-	-	10	6.4
70	กิจกรรมของสำนักงานและธุรกิจบริการ	13	10.0	13	10.0	-	-	-	-	-	-	-	-	-	-	-	-	13	10.0	1	7.7	-	-	-	-	2	15.4	10	76.9	-	-
71	ให้บริการด้านบริการ	22	10.0	22	10.0	9	40.9	-	-	-	-	13	59.1	-	-	-	-	22	10.0	9	40.9	-	-	-	-	6	27.3	7	31.8	-	-
72	รวมกิจการที่ประกอบกิจการด้านบริการ	-	-	-	-	-	-	-	-	-	-	-	-	-	-	-	-	-	-	-	-	-	-	-	-	-	-	-	-	-	-
73	การวิจัยและพัฒนาเชิงวิทยาศาสตร์	106	10.0	106	10.0	51	48.1	17	16.0	-	-	4	3.8	34	32.1	-	-	106	10.0	51	48.1	17	16.0	4	3.8	-	-	34	32.1	-	-
74	การโฆษณาและการวิจัยตลาด	114	10.0	114	10.0	32	28.1	27	23.7	-	-	50	43.9	5	4.4	-	-	114	10.0	34	29.8	25	21.9	-	-	5	4.4	50	43.9	-	-
77	กิจกรรมการก่อสร้าง	239	10.0	239	10.0	75	31.2	4	1.7	9	3.8	150	62.9	1	0.4	-	-	239	10.0	217	90.7	7	2.9	-	-	2	0.8	-	-	13	5.6
78	กิจกรรมการจ้างงาน	25	10.0	25	10.0	25	100.0	-	-	-	-	-	-	-	-	-	-	25	10.0	25	100.0	-	-	-	-	-	-	-	-	-	-
79	กิจกรรมของหน่วยงานรัฐท้องถิ่น การขนส่ง การบริการ การบริการที่ปรึกษา และการบริการอื่น ๆ	49	10.0	49	10.0	10	20.4	-	-	-	-	2	4.1	3	6.8	34	68.7	-	-	49	10.0	10	20.4	-	-	2	4.1	-	-	37	75.5
80	การบริการที่ปรึกษา และการบริการอื่น ๆ	27	10.0	27	10.0	10	37.0	3	11.1	1	5.6	10	35.2	3	11.1	-	-	27	10.0	10	37.0	5	16.7	-	-	5	16.7	-	-	7	29.6
81	กิจกรรมการวิจัยและพัฒนา	9	10.0	9	10.0	4	44.4	-	-	-	-	4	44.4	1	11.1	-	-	9	10.0	4	44.4	-	-	-	-	4	44.4	-	-	1	11.1
82	การบริการที่ปรึกษา และการบริการอื่น ๆ	306	10.0	306	10.0	181	59.0	-	-	-	-	34	11.1	46	15.1	-	-	306	10.0	181	59.0	-	-	-	-	79	25.9	1	0.3	45	14.8
90	กิจกรรมการขนส่ง การบริการที่ปรึกษา และการบริการอื่น ๆ	67	10.0	67	10.0	59	87.1	3	5.2	-	-	2	2.6	3	5.2	-	-	67	10.0	58	87.1	2	2.6	2	2.6	3	5.2	2	2.6	-	-
92	กิจกรรมการขนส่ง และการบริการอื่น ๆ	60	10.0	60	10.0	60	100.0	-	-	-	-	-	-	-	-	-	-	60	10.0	60	100.0	-	-	-	-	-	-	-	-	-	-
93	กิจกรรมด้านกีฬา ความบันเทิง และการบันเทิง	124	10.0	124	10.0	86	69.4	-	-	-	-	36	29.4	2	1.2	-	-	124	10.0	86	69.4	-	-	-	-	6	5.2	32	25.4	-	-
95	กิจกรรมของครัวเรือนและของใช้ส่วนบุคคล	534	10.0	534	10.0	299	56.1	41	7.7	-	-	44	8.2	150	28.1	-	-	534	10.0	299	56.1	40	7.5	-	-	20	3.7	175	32.8	-	-
96	กิจกรรมบริการส่วนบุคคลอื่น ๆ	4,098	10.0	4,098	10.0	2,419	59.0	114	2.8	9	0.2	734	17.9	241	5.9	-	-	4,098	10.0	2,419	59.0	57	1.4	10	0.3	247	6.0	782	19.1	583	14.2

ที่มา : สำนักข้อมูลทางสถิติและวิจัยการบริการ จังหวัดอุบลราชธานี สำนักงานสถิติแห่งชาติ กระทรวงดิจิทัลเพื่อเศรษฐกิจและสังคม
Source : The 2022 Business and Industrial Census (Trade and Services Industry) Ubon Ratchaburi Province, National Statistical Office, Ministry of Digital Economy and Society

ตารางที่ 1 จำนวนและร้อยละของสถานประกอบการธุรกิจ จำนวนตามกิจกรรมที่มีผลกระทบจากการแพร่ระบาดของโรคติดเชื้อไวรัสโคโรนา 2019 และรวมของธุรกิจ (ต่อ)
TABLE 1 NUMBER AND PERCENTAGE OF BUSINESS ESTABLISHMENTS BY THE EFFECT FROM THE SPREAD OF THE COVID-19 DISEASE AND DIVISION OF BUSINESS INDUSTRY (Cont'd.)

รหัส Code	ประเภทอุตสาหกรรม Number of establishments	จำนวนสถานประกอบการ Number of establishments										ผลกระทบ The effect from the spread of the covid-19 disease																											
		ปี 2564 Others in 2021					ปี 2565 Others in 2022					ปี 2564 Others in 2021					ปี 2565 Others in 2022																						
		ต่ำสุด Lowest		ปานกลาง Medium		สูง High		ต่ำสุด Lowest		ปานกลาง Medium		สูง High		ต่ำสุด Lowest		ปานกลาง Medium		สูง High		ต่ำสุด Lowest		ปานกลาง Medium		สูง High															
		จำนวน Number	ร้อยละ %	จำนวน Number	ร้อยละ %	จำนวน Number	ร้อยละ %	จำนวน Number	ร้อยละ %	จำนวน Number	ร้อยละ %	จำนวน Number	ร้อยละ %	จำนวน Number	ร้อยละ %	จำนวน Number	ร้อยละ %	จำนวน Number	ร้อยละ %	จำนวน Number	ร้อยละ %	จำนวน Number	ร้อยละ %	จำนวน Number	ร้อยละ %														
		42,884	100.0	42,884	100.0	4,446	10.0	4,446	10.0	4,128	9.28	1	0.0	12	0.3	2,073	4.8	2,501	5.8	1,373	3.2	1,143	2.7	42,884	100.0	35,661	83.2	63	0.2	1,244	2.9	754	1.8	2,585	6.0	2,587	6.0		
45	การขายส่งและการขายปลีก การซ่อมยานยนต์และจักรยานยนต์	1,846	100.0	1,846	100.0	1,846	100.0	1,566	84.8	3	0.2	11	0.6	87	4.7	99	5.4	80	4.3	1,846	100.0	1,575	85.3	-	-	5	0.3	32	1.7	107	5.8	127	6.9	127	6.9				
46	การขายส่ง (ยกเว้นยานยนต์และจักรยานยนต์)	20,083	100.0	20,083	100.0	18,436	91.8	71	0.4	627	3.1	675	3.4	199	1.0	20,083	100.0	18,524	92.2	63	0.3	46	0.2	555	2.8	527	2.6	368	1.8	527	2.6	368	1.8	527	2.6	368	1.8		
47	การขายปลีก (ยกเว้นยานยนต์และจักรยานยนต์)	591	100.0	591	100.0	420	71.1	8	1.3	50	8.5	5	0.8	100	17.0	591	100.0	428	72.4	-	-	22	3.8	27	4.6	9	1.5	105	17.8	105	17.8	105	17.8	105	17.8	105	17.8		
55	ที่พักแรม	7,432	100.0	7,432	100.0	4,305	57.9	21	0.3	1,928	25.9	970	13.1	21	0.3	187	2.5	7,432	100.0	4,327	58.2	-	-	965	13.0	2	0.0	966	13.0	1,172	15.8	1,172	15.8	1,172	15.8	1,172	15.8	1,172	15.8
56	การบริการอาหารและเครื่องดื่ม	4	100.0	4	100.0	3	75.0	-	-	1	25.0	-	-	1	25.0	-	-	4	100.0	2	50.0	-	-	-	-	-	-	-	1	25.0	1	25.0	1	25.0	1	25.0	1	25.0	
59	การบริการยานยนต์ รถจักรยานยนต์ และรถจักรยานยนต์ไฟฟ้า การบริการขนส่งสินค้า และการให้บริการด้านอื่น	22	100.0	22	100.0	22	100.0	22	100.0	2	9.1	-	-	-	-	22	100.0	22	100.0	2	9.1	-	-	-	-	-	-	-	-	-	-	-	-	-	-	-	-	-	
60	การซ่อมยานยนต์และจักรยานยนต์	2	100.0	2	100.0	2	100.0	2	100.0	2	100.0	-	-	-	-	2	100.0	2	100.0	-	-	-	-	-	-	-	-	-	-	-	-	-	-	-	-	-	-		
62	การเช่าที่/เช่ารถ/เช่าเครื่องมือ เครื่องใช้/เช่าเครื่องจักร	-	-	-	-	-	-	-	-	-	-	-	-	-	-	-	-	-	-	-	-	-	-	-	-	-	-	-	-	-	-	-	-	-	-	-	-	-	
63	การบริการด้านที่พัก	2,508	100.0	2,508	100.0	2,381	94.9	-	-	127	5.1	-	-	-	-	2,508	100.0	2,248	89.6	-	-	-	-	-	-	-	-	-	-	-	-	-	-	-	-	-	-	-	
68	กิจกรรมบันเทิง	157	100.0	157	100.0	138	87.9	9	5.7	-	-	9	5.7	1	0.6	157	100.0	147	93.6	-	-	-	-	-	-	-	-	-	-	-	-	-	-	-	-	-	-	-	
69	กิจกรรมนันทนาการและสันทนาการ	13	100.0	13	100.0	11	84.6	-	-	2	15.4	-	-	2	15.4	-	-	13	100.0	11	84.6	-	-	-	-	-	-	-	-	-	-	-	-	-	-	-	-		
70	ให้คำปรึกษาด้านการบริหารจัดการ	22	100.0	22	100.0	15	68.2	-	-	7	31.8	-	-	7	31.8	-	-	22	100.0	15	68.2	-	-	-	-	-	-	-	-	-	-	-	-	-	-	-	-		
71	กิจกรรมด้านสถาปัตยกรรมและวิศวกรรม	106	100.0	106	100.0	72	67.9	-	-	17	16.0	-	-	17	16.0	-	-	106	100.0	72	67.9	-	-	-	-	-	-	-	-	-	-	-	-	-	-	-	-		
72	การวิจัยและพัฒนาเชิงวิทยาศาสตร์	114	100.0	114	100.0	64	56.1	-	-	25	21.9	-	-	25	21.9	-	-	114	100.0	64	56.1	-	-	-	-	-	-	-	-	-	-	-	-	-	-	-	-		
73	การวิจัยและพัฒนาเชิงวิทยาศาสตร์	239	100.0	239	100.0	210	88.0	4	1.7	-	-	12	5.2	13	5.2	-	-	239	100.0	214	89.7	-	-	-	-	-	-	-	-	-	-	-	-	-	-	-	-		
74	กิจกรรมทางวิทยาศาสตร์ เทคโนโลยี และเทคโนโลยี	25	100.0	25	100.0	25	100.0	-	-	-	-	-	-	-	-	25	100.0	25	100.0	-	-	-	-	-	-	-	-	-	-	-	-	-	-	-	-	-			
77	กิจกรรมการพิมพ์	49	100.0	49	100.0	12	23.8	-	-	2	4.1	-	-	3	6.8	-	-	49	100.0	12	23.8	-	-	-	-	-	-	-	-	-	-	-	-	-	-	-	-		
78	การบริการด้านสุขภาพ	27	100.0	27	100.0	26	94.4	-	-	1	5.6	-	-	1	5.6	-	-	27	100.0	25	94.4	-	-	-	-	-	-	-	-	-	-	-	-	-	-	-	-		
79	การบริการด้านสุขภาพ	9	100.0	9	100.0	8	88.9	-	-	1	11.1	-	-	1	11.1	-	-	9	100.0	8	88.9	-	-	-	-	-	-	-	-	-	-	-	-	-	-	-	-		
80	การบริการด้านสุขภาพ	306	100.0	306	100.0	271	88.6	-	-	35	11.4	-	-	35	11.4	-	-	306	100.0	271	88.6	-	-	-	-	-	-	-	-	-	-	-	-	-	-	-	-		
81	การบริการด้านสุขภาพ	67	100.0	67	100.0	67	100.0	-	-	-	-	-	-	-	-	67	100.0	67	100.0	-	-	-	-	-	-	-	-	-	-	-	-	-	-	-	-	-			
82	การบริการด้านสุขภาพ	60	100.0	60	100.0	30	50.0	-	-	30	50.0	-	-	30	50.0	-	-	60	100.0	30	50.0	-	-	-	-	-	-	-	-	-	-	-	-	-	-	-			
83	การบริการด้านสุขภาพ	124	100.0	124	100.0	81	65.3	-	-	13	10.5	30	24.2	-	-	124	100.0	81	65.3	-	-	-	-	-	-	-	-	-	-	-	-	-	-	-	-	-	-		
84	การบริการด้านสุขภาพ	534	100.0	534	100.0	368	69.0	-	-	92	17.2	60	11.1	14	2.6	534	100.0	367	68.8	-	-	-	-	-	-	-	-	-	-	-	-	-	-	-	-	-			
85	การบริการด้านสุขภาพ	4,098	100.0	4,098	100.0	3,016	73.6	-	-	7	0.2	462	11.3	321	7.8	292	7.1	4,098	100.0	3,016	73.6	-	-	-	-	-	-	-	-	-	-	-	-	-	-	-			
86	การบริการด้านสุขภาพ	573	100.0	573	100.0	407	71.0	-	-	64	1.6	38	0.9	573	14.0	407	9.9	573	100.0	407	71.0	-	-	-	-	-	-	-	-	-	-	-	-	-	-	-			

ที่มา : สำนักข้อมูลเศรษฐกิจและอุตสาหกรรม พ.ศ. 2565 (สถิติทางการค้าและธุรกิจจากการบริหาร) จังหวัดอุบลราชธานี สำนักงานพัฒนาเขตฯ กระทรวงดิจิทัลเพื่อเศรษฐกิจและสังคม
Source : The 2022 Business and Industrial Census (Trade and Services Industry) Ubon Ratchathani Province, National Statistical Office, Ministry of Digital Economy and Society.

ตาราง 2 จำนวนและร้อยละของสถานประกอบการที่ได้รับผลกระทบจากการดำเนินการแพร่ระบาดของโรคติดเชื้อไวรัสโคโรนา 2019 จำนวนสถานประกอบการธุรกิจ
TABLE 2 NUMBER AND PERCENTAGE OF BUSINESS ESTABLISHMENTS AFFECTED BY THE EPIDEMIC SITUATION OF COVID-19 BY DIVISION OF BUSINESS INDUSTRY

รหัส Code	จำนวนสถานประกอบการ Number of establishments		แนวทางแก้ไขปัญหาของสถานประกอบการที่ได้รับผลกระทบจากการดำเนินการแพร่ระบาดของโรคติดเชื้อไวรัสโคโรนา 2019 SOLVING PROBLEMS OF ENTERPRISES AFFECTED BY THE EPIDEMIC SITUATION OF COVID-19										รวม Total		Division of business industry					
	จำนวน Number	ร้อยละ %	ผลกระทบ Affected		หยุดกิจการ ชั่วคราว/ เปิดดำเนินการ กิจการบางส่วน Temporarily suspend/open some business		ปรับตัวไม่เข้า ธุรกิจบางส่วน Switch to business other business		ปรับเปลี่ยน กระบวนการ/ ให้บริการ โดย นำเทคโนโลยีมาใช้ Modify the sales and services process by introducing technology		ปรับเปลี่ยน รูปแบบการ จ้างแรงงาน/พนักงาน Adjust the form of hiring workers		ปรับเปลี่ยน รูปแบบการ ทำงาน Modify the working style			อื่นๆ Others				
			จำนวน Number	ร้อยละ %	จำนวน Number	ร้อยละ %	จำนวน Number	ร้อยละ %	จำนวน Number	ร้อยละ %	จำนวน Number	ร้อยละ %	จำนวน Number	ร้อยละ %		จำนวน Number	ร้อยละ %			
	42,884	100.0	5,698	13.3	37,186	86.7	21,466	50.1	992	2.3	5,372	12.5	8,668	20.2	625	1.5	3,231	7.5	Total	
45	4,446	100.0	123	2.8	4,323	97.2	1,755	39.5	2	0.0	859	19.3	1,699	38.2	66	1.5	452	10.2	Wholesale and retail trade; repair of motor vehicles and motorcycles	
46	1,846	100.0	394	21.4	1,452	78.6	509	27.6	4	0.2	432	23.4	528	28.6	49	2.7	36	1.9	Wholesale trade (except of motor vehicles and motorcycles)	
47	20,083	100.0	3,301	16.4	16,782	83.6	12,073	60.1	20	0.1	1,727	8.6	2,184	10.9	148	0.7	1,409	7.0	Retail trade (except of motor vehicles and motorcycles)	
55	591	100.0	8	1.3	583	98.7	408	69.0	2	0.3	65	11.0	234	39.7	2	0.3	40	6.8	Accommodation	
56	7,432	100.0	376	5.1	7,056	94.9	3,159	42.5	965	13.0	1,275	17.2	2,330	31.4	223	3.0	190	2.6	Food and beverage service activities	
59	4	100.0	-	-	4	100.0	2	50.0	-	-	1	25.0	1	25.0	-	-	-	-	-	Motion picture, video and television programme production, sound recording and music publishing activities
60	22	100.0	2	9.1	20	90.9	-	-	-	-	20	90.9	-	-	-	-	-	-	-	Programming and broadcasting activities
62	2	100.0	-	-	2	100.0	-	-	-	-	-	-	-	-	-	-	-	-	-	Computer programming, consultancy and related activities
63	-	-	-	-	-	-	-	-	-	-	-	-	-	-	-	-	-	-	-	Information service activities
68	2,508	100.0	682	27.2	1,826	72.8	658	26.2	-	-	256	10.2	266	10.6	1	0.0	647	25.8	Real estate activities	
69	157	100.0	97	61.6	60	38.4	-	-	-	-	-	-	10	6.4	41	26.3	9	5.7	Legal and accounting activities	
70	13	100.0	-	-	13	100.0	10	76.9	-	-	-	-	3	23.1	1	7.7	-	-	-	Activities of head offices; management consultancy activities
71	22	100.0	-	-	22	100.0	1	4.6	-	-	6	27.3	15	68.2	-	-	6	27.3	-	Architectural and engineering activities; technical testing and analysis
72	-	-	-	-	-	-	-	-	-	-	-	-	-	-	-	-	-	-	-	Scientific research and development
73	106	100.0	-	-	106	100.0	17	16.0	-	-	51	48.1	34	32.1	-	-	21	19.8	-	Advertising and market research
74	114	100.0	35	30.7	79	69.3	25	21.9	-	-	27	23.7	27	23.7	-	-	-	-	-	Other professional, scientific and technical activities
77	239	100.0	16	6.8	223	93.2	193	80.8	-	-	21	8.6	147	61.5	-	-	-	-	-	Rental and leasing activities
78	25	100.0	25	100.0	-	-	-	-	-	-	-	-	-	-	-	-	-	-	-	Employment activities
79	49	100.0	2	4.1	47	95.9	7	13.6	-	-	-	-	40	82.3	-	-	-	-	-	Travel agency, tour operator, reservation service and related activities
80	27	100.0	11	40.7	16	59.3	-	-	-	-	2	7.4	14	51.9	1	3.7	-	-	-	Security and investigation activities
81	9	100.0	-	-	9	100.0	-	-	-	-	1	11.1	4	44.4	-	-	4	44.4	-	Services to buildings and landscape activities
82	306	100.0	90	29.5	216	70.5	45	14.8	-	-	45	14.8	125	41.0	90	29.5	-	-	-	Office administrative, office support and other business support activities
90	67	100.0	-	-	67	100.0	58	86.1	-	-	3	4.5	6	9.4	-	-	-	-	-	Creative, arts and entertainment activities
92	60	100.0	-	-	60	100.0	-	-	-	-	30	50.0	30	50.0	-	-	30	50.0	-	Gambling and betting activities
93	124	100.0	-	-	124	100.0	17	13.3	-	-	70	56.5	37	29.4	-	-	1	0.8	-	Sports activities and amusement and recreation activities
95	534	100.0	127	23.8	407	76.3	235	44.0	-	-	74	13.8	61	11.3	2	0.4	94	17.6	-	Repair of computers and personal and household goods
96	4,098	100.0	408	10.0	3,690	90.1	2,296	56.0	-	-	437	10.7	873	21.3	-	-	291	7.1	-	Other personal service activities

หมายเหตุ : ตอบได้มากกว่า 1 ข้อ
Note : More than one answer

ที่มา : สำนักงานสถิติแห่งชาติ และสำนักงานเศรษฐกิจการคลัง กระทรวงพาณิชย์ สำนักงานสถิติแห่งชาติ กรมการคลัง สำนักงานเศรษฐกิจและสังคม
Source : The 2022 Business and Industrial Census (Trade and Services Industry) Urban Rachathani Province, National Statistical Office, Ministry of Digital Economy and Society.

ตาราง 3 จำนวนและร้อยละของกิจการฟื้นตัวของสถานประกอบการโดยเปรียบเทียบสัดส่วนรายรับในปี 2565 กับรายรับในปี 2562 (ปีก่อนเกิดสถานการณ์โรคติดเชื้อไวรัสโคโรนา 2019) จำแนกตามหมวดธุรกิจ
 TABLE 3 NUMBER AND PERCENTAGE OF THE RECOVERY OF ENTERPRISES BY COMPARING THE REVENUE RATIO IN 2022 WITH THE REVENUE IN 2019 (BEFORE THE COVID-19 SITUATION) BY DIVISION OF BUSINESS INDUSTRY

รหัส Code	หมวดหมู่ธุรกิจ	การฟื้นตัวของสถานประกอบการโดยเปรียบเทียบสัดส่วนรายรับในปี 2565 กับรายรับในปี 2562												
		จำนวนสถานประกอบการ						The recovery of enterprises by comparing the revenue ratio in 2022 with the revenue in 2019						
		จำนวน		ร้อยละ		ยังคงหดตัว		อยู่ที่ระดับคงที่		เริ่มฟื้นหรือขยายตัวไปแล้ว		ขยายตัวได้		
จำนวน	ร้อยละ	จำนวน	ร้อยละ	จำนวน	ร้อยละ	จำนวน	ร้อยละ	จำนวน	ร้อยละ	จำนวน	ร้อยละ			
45	การขายส่งและค้าปลีก และการซ่อมยานยนต์ และจักรยานยนต์	42,884	100.0	7,707	18.0	12,736	29.7	18,114	42.2	4,257	9.9	70	0.2	Total
46	การขายส่ง (ยกเว้นยานยนต์และจักรยานยนต์)	1,846	100.0	291	15.7	598	32.4	725	39.3	212	11.5	20	1.1	Wholesale and retail trade, repair of motor vehicles and motorcycles
47	การขายปลีก (ยกเว้นยานยนต์และจักรยานยนต์)	20,083	100.0	3,755	18.7	4,518	22.5	9,247	46.1	2,548	12.7	15	0.1	Wholesale trade (except of motor vehicles and motorcycles)
55	ที่พักแรม	591	100.0	241	40.9	109	18.4	221	37.3	20	3.4	-	-	Retail trade (except of motor vehicles and motorcycles)
56	การบริการอาหารและเครื่องดื่ม	7,432	100.0	639	8.6	3,287	44.2	2,515	33.8	991	13.3	-	-	Accommodation
59	การบริการยานยนต์ "ดีทีพี" และรายการโทรทัศน์ การบันทึกเสียงลงบนสื่อ และการจัดพิมพ์จำหน่ายหรือเผยแพร่ต้นฉบับ	4	100.0	2	50.0	1	25.0	1	25.0	-	-	-	-	Food and beverage service activities
60	การจัดตั้งรายการและการแพร่ภาพกระจายเสียง	22	100.0	-	-	20	90.9	2	9.1	-	-	-	-	Motion picture, video and television programme production, sound recording and music publishing activities
62	การจัดทำโปรแกรมคอมพิวเตอร์ การให้บริการที่เกี่ยวข้องกับคอมพิวเตอร์ และกิจกรรมที่เกี่ยวข้อง	2	100.0	-	-	2	100.0	-	-	-	-	-	-	Programming and broadcasting activities
63	การบริการสารสนเทศ	-	-	-	-	-	-	-	-	-	-	-	-	Computer programming, consultancy and related activities
68	กิจกรรมสิ่งพิมพ์หรือสิ่งพิมพ์	2,508	100.0	399	15.9	271	10.8	1,698	67.7	127	5.1	13	0.5	Information service activities
69	กิจกรรมทางกฎหมายและการบัญชี	157	100.0	-	-	41	26.3	116	73.7	-	-	-	-	Real estate activities
70	กิจกรรมก่อสร้างและกิจการบริการให้คำปรึกษาด้านการบริหารจัดการ	13	100.0	-	-	10	76.9	3	23.1	-	-	-	-	Legal and accounting activities
71	กิจกรรมด้านสถาปัตยกรรมและวิศวกรรม รวมถึงการทดสอบและการวิเคราะห์ทางเทคนิค	22	100.0	2	9.1	12	54.6	8	36.4	-	-	-	-	Activities of head offices; management consultancy activities
72	การวิจัยและพัฒนาเชิงวิทยาศาสตร์	-	-	-	-	-	-	-	-	-	-	-	-	Architectural and engineering activities; technical testing and analysis
73	การโฆษณาและการวิจัยตลาด	106	100.0	-	-	55	51.9	51	48.1	-	-	-	-	Scientific research and development
74	กิจกรรมทางวิชาชีพ วิทยาศาสตร์ และเทคนิคอื่นๆ	114	100.0	5	4.4	-	-	102	89.5	7	6.1	-	-	Advertising and market research
77	กิจกรรมการให้เช่า	239	100.0	13	5.4	201	84.2	25	10.3	-	-	-	-	Other professional, scientific and technical activities
78	กิจกรรมการจ้างงาน	25	100.0	-	-	-	-	25	100.0	-	-	-	-	Rental and leasing activities
79	กิจกรรมท่องเที่ยวและธุรกิจท่องเที่ยว การจัดงาน การบริการสำรอง และกิจกรรมที่เกี่ยวข้อง	49	100.0	10	20.4	-	-	39	79.6	-	-	-	-	Employment activities
80	การบริหารการควบคุมความปลอดภัยและวิศวกรรม	27	100.0	10	37.0	2	5.6	14	51.9	-	-	1	5.6	Travel agency, tour operator, reservation service and related activities
81	กิจกรรมบริการสำหรับอาคารและภูมิทัศน์	9	100.0	-	-	3	33.3	6	66.7	-	-	-	-	Security and investigation activities
82	การบริหารด้านการบริการและสนับสนุนการดำเนินงานของสำนักงาน และกิจกรรมอื่นๆ ที่สนับสนุนทางธุรกิจ	306	100.0	226	73.8	-	-	80	26.2	-	-	-	-	Services to buildings and landscape activities
90	กิจกรรมการสร้างเครื่องสำอางและเครื่องสำอาง	67	100.0	29	43.7	38	56.4	-	-	-	-	-	-	Office administrative, office support and other business support activities
92	กิจกรรมการพนันและการเสี่ยงโชค	60	100.0	-	-	30	50.0	30	50.0	-	-	-	-	Creative, arts and entertainment activities
93	กิจกรรมด้านกีฬา ความบันเทิง และการบันเทิง	124	100.0	9	8.1	77	61.7	38	30.2	-	-	-	-	Gambling and betting activities
95	การซ่อมคอมพิวเตอร์และของใช้ส่วนบุคคล และของใช้ในชีวิตประจำวัน	534	100.0	85	16.0	240	44.9	208	38.9	-	-	1	0.2	Sports activities and amusement and recreation activities
96	กิจกรรมบริการส่วนบุคคลอื่นๆ	4,098	100.0	1,080	26.3	1,308	31.9	1,342	32.8	348	8.5	20	0.5	Repair of computers and personal and household goods

ที่มา : สำนักงานธุรกิจและอุตสาหกรรม พ.ศ. 2565 (ธุรกิจทางการและธุรกิจบริการ) จังหวัดอุบลราชธานี สำนักงานสถิติแห่งชาติ กระทรวงดิจิทัลเพื่อเศรษฐกิจและสังคม
 Source : The 2022 Business and Industrial Census (Trade and Services Industry) Ubon Ratchathani Province, National Statistical Office, Ministry of Digital Economy and Society.

ตาราง 4 จำนวนและร้อยละผู้ประกอบการที่ดำเนินการฟื้นตัวจากสถานการณ์ จำนวนสถานประกอบการ จำนวนสถานประกอบการ
TABLE 4 NUMBER AND PERCENTAGE OF ESTABLISHMENT RECOVERY BY DIVISION OF BUSINESS INDUSTRY

รหัส Code	หมวดหมู่ธุรกิจ Establishments	การฟื้นตัวของสถานประกอบการได้เปรียบเทียบกับสัดส่วนรวมในปี 2562 (ปีก่อนเกิดสถานการณ์โรคติดต่อไวรัสโควิด 19) The recovery of enterprises by comparing the revenue ratio in 2022 with the revenue in 2019 (before the Covid-19 situation)												อุปสรรคที่ทำให้ไม่สามารถฟื้นตัว Obstacle of establishment recuperation											
		รวม Total						ยังคงตัว Still shrinking						ขาดคนแรงงาน Labor shortage						การฟื้นตัว behavior changes					
		จำนวน Number	ร้อยละ %	จำนวน Number	ร้อยละ %	จำนวน Number	ร้อยละ %	จำนวน Number	ร้อยละ %	จำนวน Number	ร้อยละ %	จำนวน Number	ร้อยละ %	จำนวน Number	ร้อยละ %	จำนวน Number	ร้อยละ %	จำนวน Number	ร้อยละ %	จำนวน Number	ร้อยละ %	จำนวน Number	ร้อยละ %		
45	การขนส่งและการขนถ่ายสินค้า การซ่อมยานยนต์ และจักรยานยนต์	42,884	100.0	20,443	47.7	7,707	37.7	12,735	62.3	17,247	84.4	820	4.0	118	0.6	595	2.9	7,034	34.4	7,537	36.9	456	2.2	Total	
46	การขนส่ง (ยกเว้นยานยนต์และจักรยานยนต์)	1,846	100.0	889	48.1	290	32.7	598	67.3	831	93.5	316	35.6	15	1.6	32	3.5	586	65.9	527	59.3	-	-	Wholesale and retail trade; repair of motor vehicles and motorcycles	
47	การขนส่ง (ยกเว้นยานยนต์และจักรยานยนต์)	20,083	100.0	8,273	41.2	3,755	45.4	4,518	54.6	6,858	82.9	243	2.9	73	0.9	453	5.5	1,796	21.7	3,170	38.3	303	3.7	Wholesale trade (except of motor vehicles and motorcycles)	
55	ที่พักแรม	591	100.0	350	59.3	242	69.0	109	31.0	237	67.6	43	12.3	29	8.4	-	-	124	35.5	251	71.7	20	5.7	Retail trade (except of motor vehicles and motorcycles)	
56	การบริการอาหารและเครื่องดื่ม	7,432	100.0	3,926	52.8	639	16.3	3,287	83.7	3,899	99.3	4	0.1	-	-	-	-	1,285	32.7	315	8.0	3	0.1	Food and beverage service activities	
59	การสื่อสารโทรคมนาคม โทรทัศน์ และรายการโทรทัศน์	4	100.0	3	75.0	2	66.7	1	33.3	2	66.7	2	66.7	-	-	-	-	-	-	-	1	33.3	-	-	Motion picture, video and television programme production, sound recording and music publishing activities
60	การจัดรายการและการแพร่กระจายเสียง การจัดทำและเผยแพร่ดนตรี การให้บริการ	22	100.0	20	90.9	-	-	20	100.0	20	100.0	20	100.0	-	-	-	-	20	100.0	20	100.0	-	-	-	Programming and broadcasting activities
62	เกี่ยวกับคอมพิวเตอร์ และกิจกรรมที่เกี่ยวข้อง	157	100.0	41	26.3	-	-	41	100.0	41	100.0	41	100.0	-	-	-	-	1	50.0	-	-	-	-	-	Computer programming, consultancy and related activities
63	การบริการสารสนเทศ	-	-	-	-	-	-	-	-	-	-	-	-	-	-	-	-	-	-	-	-	-	-	-	Information service activities
68	กิจกรรมส่งเสริมการขาย	2,508	100.0	670	26.7	399	59.5	271	40.5	533	79.6	-	-	1	0.2	-	-	145	21.7	261	39.0	130	19.5	Real estate activities	
69	กิจกรรมทางกฎหมายและการบัญชี	13	100.0	10	76.9	-	-	10	100.0	10	100.0	10	100.0	-	-	-	-	-	-	-	-	-	-	-	Legal and accounting activities
70	ให้คำปรึกษาที่เกี่ยวกับการจัดการ	22	100.0	14	63.6	2	14.3	12	85.7	8	57.1	-	-	-	-	-	-	12	85.7	-	-	-	-	-	Activities of head offices; management consultancy activities
71	การบริการขนส่งและการบริการทางเทคนิค	-	-	-	-	-	-	-	-	-	-	-	-	-	-	-	-	-	-	-	-	-	-	-	Architectural and engineering activities; technical testing and analysis
72	การวิจัยและพัฒนาเชิงวิทยาศาสตร์	106	100.0	55	51.9	-	-	55	100.0	55	100.0	55	100.0	-	-	-	-	4	7.3	-	-	-	-	-	Scientific research and development
73	การโฆษณาและการจัดตลาด	114	100.0	5	4.4	5	100.0	-	-	5	100.0	-	-	-	-	-	-	-	-	-	-	-	-	-	Advertising and market research
74	กิจกรรมทางวิชาชีพ วิทยาศาสตร์ และเทคโนโลยี	239	100.0	214	89.7	13	6.1	201	93.9	192	89.6	150	70.1	-	-	7	3.3	159	74.0	189	88.1	-	-	-	Other professional, scientific and technical activities
77	กิจกรรมการให้เช่า	25	100.0	-	-	-	-	-	-	-	-	-	-	-	-	-	-	-	-	-	-	-	-	-	Rental and leasing activities
78	กิจกรรมก่อสร้างและกิจการที่เกี่ยวข้อง	49	100.0	10	20.4	10	100.0	-	-	5	50.0	-	-	-	-	-	-	-	-	-	-	-	-	-	Employment activities
79	การบริการร้านอาหารและกิจการที่เกี่ยวข้อง	27	100.0	12	42.6	10	87.0	2	13.0	12	100.0	1	8.7	-	-	2	13.0	1	8.7	10	87.0	-	-	-	Travel agency, tour operator, reservation service and related activities
80	การบริการรักษาความปลอดภัยและการป้องกัน	9	100.0	3	33.3	-	-	3	100.0	3	100.0	-	-	-	-	-	-	3	100.0	-	-	-	-	-	Security and investigation activities
81	การบริการด้านการบริการและการซ่อมแซม	306	100.0	226	73.8	226	100.0	-	-	181	80.0	-	-	-	-	-	-	136	60.0	136	60.0	-	-	-	Services to buildings and landscape activities
82	การบริการด้านการบริการและสนับสนุนการดำเนินงานของสำนักงาน และกิจการอื่นๆ ที่สนับสนุนทางธุรกิจ	67	100.0	67	100.0	29	43.7	38	56.4	51	75.6	-	-	-	-	-	-	-	-	-	-	-	-	-	Office administrative, office support and other business support activities
90	กิจกรรมการสร้างสรรค์ศิลปะและวัฒนธรรม	60	100.0	30	50.0	-	-	30	100.0	30	100.0	-	-	-	-	-	-	-	-	-	-	-	-	-	Creative, arts and entertainment activities
92	กิจกรรมการพนันและการเสี่ยงโชค	124	100.0	87	69.8	10	11.6	77	88.4	80	92.5	-	-	-	-	-	-	-	-	-	-	-	-	-	Gambling and betting activities
93	กิจกรรมด้านกีฬา ความบันเทิง และการบันเทิง	534	100.0	325	60.9	86	26.3	240	73.7	286	88.0	-	-	-	-	-	-	104	32.1	166	51.0	-	-	-	Sports activities and amusement and recreation activities
95	การซ่อมแซมยานยนต์และของใช้ส่วนบุคคล และของใช้ในครัวเรือน	4,098	100.0	2,388	58.3	1,080	45.2	1,308	54.8	1,421	59.5	55	2.3	-	-	-	-	904	37.9	1,535	64.3	-	-	-	Repair of computers and personal and household goods
96	กิจกรรมบริการส่วนบุคคลอื่นๆ	-	-	-	-	-	-	-	-	-	-	-	-	-	-	-	-	-	-	-	-	-	-	-	Other personal service activities

หมายเหตุ : ตอบไม่ถึงกว่า 1 ข้อ
Note : More than one answer
ที่มา : สำนักงานธุรกิจและอุตสาหกรรม พ.ศ. 2565 (ธุรกิจจากภาครัฐและธุรกิจจากภาคบริการ) จังหวัดอุบลราชธานี สำนักงานสถิติแห่งชาติ กรมการสถิติเชิงพื้นที่และสังคม
Source : The 2022 Business and Industrial Census (Trade and Services Industry) Ubon Ratchathani Province, National Statistical Office, Ministry of Digital Economy and Society.

ตาราง 5 จำนวนและร้อยละความช่วยเหลือจากรัฐบาลในสถานการณ์การแพร่ระบาดของโรคติดเชื้อไวรัสโคโรนา 2019 จำนวนตามหมวดย่อยธุรกิจ
TABLE 5 NUMBER AND PERCENTAGE GOVERNMENT ASSISTANCE IN THE SPREAD OF THE COVID-19 DISEASE BY DIVISION OF BUSINESS INDUSTRY

รหัส Code	หมวดย่อยธุรกิจ	จำนวนช่วยเหลือจากรัฐบาลในสถานการณ์การแพร่ระบาดของโรคติดเชื้อไวรัสโคโรนา 2019 เพียงพอหรือไม่				ความช่วยเหลือจากรัฐบาลในสถานการณ์การแพร่ระบาดของโรคติดเชื้อไวรัสโคโรนา 2019 เพียงพอหรือไม่				Division of business industry
		จำนวนสถาน-ประกอบกิจการ		Government assistance in the spread of the COVID-19 disease		ไม่เพียงพอ		เพียงพอ		
		จำนวน	ร้อยละ	จำนวน	ร้อยละ	จำนวน	ร้อยละ	จำนวน	ร้อยละ	
Number	%	Number	%	Number	%	Number	%	Number	%	
	รวม	42,884	100.0	35,535	82.9	7,349	17.1	Total		
45	การขายส่งและการขายปลีก การซ่อมยานยนต์และจักรยานยนต์	4,446	100.0	3,933	88.5	513	11.6	Wholesale and retail trade; repair of motor vehicles and motorcycles		
46	การขายส่ง (ยกเว้นยานยนต์และจักรยานยนต์)	1,846	100.0	1,426	77.3	420	22.7	Wholesale trade (except of motor vehicles and motorcycles)		
47	การขายปลีก (ยกเว้นยานยนต์และจักรยานยนต์)	20,083	100.0	17,830	88.8	2,253	11.2	Retail trade (except of motor vehicles and motorcycles)		
55	ที่พักแรม	591	100.0	528	89.3	63	10.7	Accommodation		
56	การบริการอาหารและเครื่องดื่ม	7,432	100.0	5,706	76.8	1,726	23.2	Food and beverage service activities		
59	การผลิตภาพยนตร์ วิดีทัศน์ และรายการโทรทัศน์ การบันทึกเสียงลงบนสื่อ และการจัดพิมพ์จำหน่ายหรือเผยแพร่ดนตรี	4	100.0	1	25.0	3	75.0	Motion picture, video and television programme production, sound recording and music publishing activities		
60	การจัดตั้งรายการและการแพร่ภาพกระจายเสียง	22	100.0	20	90.9	2	9.1	Programming and broadcasting activities		
62	การจัดทำโปรแกรมคอมพิวเตอร์ การให้คำปรึกษาเกี่ยวกับคอมพิวเตอร์ และกิจกรรมที่เกี่ยวข้อง	2	100.0	2	100.0	-	-	Computer programming, consultancy and related activities		
63	การบริการสารสนเทศ	-	-	-	-	-	-	Information service activities		
68	กิจกรรมอสังหาริมทรัพย์	2,508	100.0	1,565	62.4	943	37.6	Real estate activities		
69	กิจกรรมทางกฎหมายและการบัญชี	157	100.0	51	32.7	106	67.3	Legal and accounting activities		
70	กิจกรรมของสำนักงานใหญ่และการบริการให้คำปรึกษาด้านการบริหารจัดการ	13	100.0	10	76.9	3	23.1	Activities of head offices; management consultancy activities		
71	กิจกรรมด้านสถาปัตยกรรมและวิศวกรรม รวมถึงการทดสอบและการวิเคราะห์ทางเทคนิค	22	100.0	13	59.1	9	40.9	Architectural and engineering activities; technical testing and analysis		
72	การวิจัยและพัฒนาเชิงวิทยาศาสตร์	-	-	-	-	-	-	Scientific research and development		
73	การโฆษณาและการวิจัยตลาด	106	100.0	89	84.0	17	16.0	Advertising and market research		
74	กิจกรรมทางวิชาชีพ วิทยาศาสตร์ และเทคนิคอื่นๆ	114	100.0	60	52.6	54	47.4	Other professional, scientific and technical activities		
77	กิจกรรมการให้เช่า	239	100.0	210	87.7	29	12.3	Rental and leasing activities		
78	กิจกรรมการจ้างงาน	25	100.0	-	-	25	100.0	Employment activities		
79	กิจกรรมของตัวแทนธุรกิจท่องเที่ยว การจัดงาน การบริการสำรอง และกิจกรรมที่เกี่ยวข้อง	49	100.0	45	92.5	4	7.5	Travel agency, tour operator, reservation service and related activities		

ตาราง 5 จำนวนและร้อยละความช่วยเหลือจากรัฐบาลในสถานประกอบการแพร่ระบาดของโรคติดเชื้อไวรัสโคโรนา 19 จำนวนตามหมวดย่อยธุรกิจ (ต่อ)

TABLE 5 NUMBER AND PERCENTAGE GOVERNMENT ASSISTANCE IN THE SPREAD OF THE COVID-19 DISEASE BY DIVISION OF BUSINESS INDUSTRY (Cont'd.)

รหัส Code	หมวดย่อยธุรกิจ	จำนวนสถาน- ประกอบการ Number of establishments				ความช่วยเหลือจากรัฐบาลในสถานประกอบการแพร่ ระบาดของโรคติดเชื้อไวรัสโคโรนา 19 เพียงพอหรือไม่ Government assistance in the spread of the COVID-19 disease				Division of business industry
		เพียงพอ		ไม่เพียงพอ		เพียงพอ		ไม่เพียงพอ		
		จำนวน Number	ร้อยละ %	จำนวน Number	ร้อยละ %	จำนวน Number	ร้อยละ %	จำนวน Number	ร้อยละ %	
80	การบริการรักษาความปลอดภัยและการสืบสวน	27	100.0	13	53.7	14	46.3	Security and investigation activities		
81	กิจกรรมการบริการสำหรับอาคารและภูมิทัศน์	9	100.0	8	88.9	1	11.1	Services to buildings and landscape activities		
82	การบริการด้านการบริหารและสนับสนุนการค้าเงินงาน ของสำนักงาน และกิจกรรมอื่นๆ ที่สนับสนุนทางธุรกิจ	306	100.0	215	70.2	91	29.9	Office administrative, office support and other business support activities		
90	กิจกรรมการสร้างสรรค์ศิลปะและความบันเทิง	67	100.0	64	95.3	3	4.7	Creative, arts and entertainment activities		
92	กิจกรรมการพนันและการเสี่ยงโชค	60	100.0	60	100.0	-	-	Gambling and betting activities		
93	กิจกรรมด้านการศึกษา ความบันเทิง และการนันทนาการ	124	100.0	85	68.6	39	31.5	Sports activities and amusement and recreation activities		
95	การซ่อมคอมพิวเตอร์และของใช้ส่วนบุคคล และของใช้ในชีวิตประจำวัน	534	100.0	479	89.7	55	10.3	Repair of computers and personal and household goods		
96	กิจกรรมบริการส่วนบุคคลอื่นๆ	4,098	100.0	3,122	76.2	976	23.8	Other personal service activities		

ที่มา : สำนักงานธุรกิจและอุตสาหกรรม พ.ศ. 2565 (ธุรกิจทางการค้าและธุรกิจทางการบริการ) จังหวัดอุบลราชธานี สำนักงานสถิติแห่งชาติ กระทรวงดิจิทัลเพื่อเศรษฐกิจและสังคม

Source : The 2022 Business and Industrial Census (Trade and Services Industry) Ubon Ratchathani Province, National Statistical Office, Ministry of Digital Economy and Society.

ภาคผนวก ข

แผนการเลือกตัวอย่างและวิธีการประมาณผล

โครงการสำมะโนธุรกิจและอุตสาหกรรม พ.ศ. 2565 : ธุรกิจทางการค้าและธุรกิจทางการบริการ

จังหวัดอุบลราชธานี

แผนการเลือกตัวอย่าง

1. สถานประกอบการที่มีจำนวนคนทำงาน 1 – 10 คน

แผนการสุ่มตัวอย่างที่ใช้เป็นแบบ Stratified Systematic Sampling โดยมีประเภทมาตรฐานอุตสาหกรรม (ประเทศไทย) ปี 2552 (Thailand Standard Industrial Classification: TSIC 2009) ในระดับกิจกรรมเป็นสตราตัม ขนาดของสถานประกอบการเป็นสตราตัมย่อย และสถานประกอบการเป็นหน่วยตัวอย่าง

1.1 การจัดสตราตัม

ประเภทมาตรฐานอุตสาหกรรม (ประเทศไทย) ปี 2552 (Thailand Standard Industrial Classification: TSIC 2009) ในระดับกิจกรรมเป็นสตราตัม ซึ่งมีทั้งสิ้น 309 สตราตัม และในแต่ละประเภทของกิจกรรมได้จำแนกสถานประกอบการตามขนาดของสถานประกอบการ ซึ่งวัดด้วยจำนวนคนทำงานออกเป็น 2 ขนาด หรือ 2 สตราตัมย่อยดังนี้

ขนาดของสถานประกอบการ	1	2
จำนวนคนทำงาน	1-5	6-10

1.2 การเลือกตัวอย่าง

ได้ทำการเลือกสถานประกอบการตัวอย่างในแต่ละสตราตัม และสตราตัมย่อย อย่างอิสระต่อกันด้วยวิธีการเลือกตัวอย่างแบบมีระบบ ได้จำนวนสถานประกอบการตัวอย่างทั้งสิ้น 1,609 แห่ง จากทั้งสิ้น 42,884 แห่ง

2. สถานประกอบการที่มีจำนวนคนทำงานตั้งแต่ 11 คนขึ้นไป

กำหนดให้ทุกสถานประกอบการเป็นหน่วยตัวอย่าง โดยให้ทำการแฉกนับสถานประกอบการทุกแห่งจำนวนทั้งสิ้น 529 แห่ง โดยได้แบ่งสถานประกอบการตามขนาดของสถานประกอบการ ซึ่งวัดด้วยจำนวนคนทำงานออกเป็น 10 ขนาด ดังนี้

ขนาดของสถาน- ประกอบการ	3	4	5	6	7	8	9	10	11	12
จำนวนคนทำงาน	11-15	16-20	21-25	26-30	31-50	51-100	101-200	201-500	501-1,000	>1,000

3. สรุป จำนวนสถานประกอบการที่ต้องแฉกนับมีทั้งสิ้น 1,609 แห่ง

โครงการสำมะโนธุรกิจและอุตสาหกรรม พ.ศ. 2565 : ธุรกิจทางการค้าและธุรกิจทางการบริการ

วิธีการประมาณผล ระดับจังหวัด

การเสนอผลการสำรวจได้เสนอผลในระดับจังหวัด โดยจำแนกตามการประกอบกิจกรรมทางเศรษฐกิจตามการจัดประเภทมาตรฐานอุตสาหกรรมประเทศไทย ปี 2552 (Thailand Standard Industrial Classification: TSIC 2009) ในระดับหมวดย่อย และขนาดของสถานประกอบการ ซึ่งวัดด้วยจำนวนคนทำงาน 8 ขนาด (จากขนาดย่อยของสถานประกอบการ 12 ขนาด) ดังนี้

ขนาดของสถานประกอบการ	1	2	3	4	5	6	7	8
จำนวนคนทำงาน	1-5	6-10	11-15	16-25	26-30	31-50	51-200	> 200

ในการประมาณค่า กำหนดให้

$q = 1, 2, 3, \dots, n'_{jklmp}$	(สถานประกอบการตัวอย่าง)
$p = 1, 2, 3, \dots, 12$	(ขนาดย่อยของสถานประกอบการ)
$m = 1, 2, 3, \dots, 309$	(กิจกรรม)
$l = 1, 2, 3, \dots, 124$	(หมู่ย่อย)
$k = 1, 2, 3, \dots, 75$	(หมู่ใหญ่)
$j = 1, 2, 3, \dots, 27$	(หมวดย่อย)

1. การประมาณค่ายอดรวม

1.1 สูตรการประมาณค่ายอดรวมของลักษณะที่ต้องการศึกษา X สำหรับสถานประกอบการที่มีขนาดย่อยของสถานประกอบการ p หมวดย่อย j คือ

$$\hat{X}'_{jp} = \sum_{k=1}^{75} \sum_{l=1}^{124} \sum_{m=1}^{309} \hat{X}'_{jklmp}$$

โดยที่

\hat{X}'_{jklmp} คือ ค่าประมาณยอดรวมของลักษณะที่ต้องการศึกษา X สำหรับสถานประกอบการที่มีขนาดย่อยของสถานประกอบการ p กิจกรรม m หมู่ย่อย l หมู่ใหญ่ k หมวดย่อย j ซึ่ง

$$\hat{X}'_{jklmp} = w_{jklmp} \sum_{q=1}^{n_{jklmp}} x_{jklmpq}$$

x_{jklmpq} คือ ค่าของลักษณะที่ต้องการศึกษา X ของสถานประกอบการตัวอย่าง q ขนาดย่อยของสถานประกอบการ p กิจกรรม m หมู่ย่อย l หมู่ใหญ่ k หมวดย่อย j

w_{jklmp} คือ ค่าถ่วงน้ำหนักสำหรับสถานประกอบการที่มีขนาดย่อยของสถานประกอบการ p กิจกรรม m หมู่ย่อย l หมู่ใหญ่ k หมวดย่อย j

$$w_{jklmp} = \frac{N_{jklmp}}{n_{jklmp}}$$

N_{jklmp} คือ จำนวนสถานประกอบการทั้งสิ้น สำหรับสถานประกอบการที่มีขนาดย่อย

ของสถานประกอบการ p กิจกรรม m หมู่ย่อย l หมู่ใหญ่ k หมวดย่อย j

n_{jklmp} คือ จำนวนสถานประกอบการที่แจกจ่ายได้ทั้งสิ้น สำหรับสถานประกอบการที่มีขนาดย่อย
ของสถานประกอบการ p กิจกรรม m หมู่ย่อย l หมู่ใหญ่ k หมวดย่อย j

1.2 สูตรการประมาณค่ายอดรวมของลักษณะที่ต้องการศึกษา X สำหรับสถานประกอบการในหมวดย่อย j
ของแต่ละขนาดของสถานประกอบการที่ต้องการนำผลเสนอ จำนวน 8 ขนาด คือ

ขนาดของสถานประกอบการ	ค่าประมาณยอดรวม
1-5 คน ($p=1$)	$\hat{X}_{j1} = \hat{X}'_{j1}$
6-10 คน ($p=2$)	$\hat{X}_{j2} = \hat{X}'_{j2}$
11-15 คน ($p=3$)	$\hat{X}_{j3} = \hat{X}'_{j3}$
16-25 คน ($p=4,5$)	$\hat{X}_{j4} = \sum_{p=4}^5 \hat{X}'_{jp}$
26-30 คน ($p=6$)	$\hat{X}_{j5} = \hat{X}'_{j6}$
31-50 คน ($p=7$)	$\hat{X}_{j6} = \hat{X}'_{j7}$
51-200 คน ($p=8,9$)	$\hat{X}_{j7} = \sum_{p=8}^9 \hat{X}'_{jp}$
>200 คน ($p=10,11,12$)	$\hat{X}_{j8} = \sum_{p=10}^{12} \hat{X}'_{jp}$

2. การประมาณค่าความแปรปรวนของยอดรวม

สูตรการประมาณค่าความแปรปรวนของค่าประมาณยอดรวมของลักษณะที่ต้องการศึกษา X สำหรับสถานประกอบการที่มีจำนวนคนทำงาน 1 – 10 คน ($p= 1, 2$) ขนาดย่อยของสถานประกอบการ p หมวดย่อย j คือ

$$V(\hat{X}'_{jp}) = \sum_{k=1}^{75} \sum_{l=1}^{124} \sum_{m=1}^{309} V(\hat{X}'_{jklmp})$$

โดยที่

$V(\hat{X}'_{jklmp})$ คือ ค่าประมาณความแปรปรวนของค่าประมาณยอดรวมของลักษณะที่ต้องการศึกษา X สำหรับสถานประกอบการที่มีขนาดย่อยของสถานประกอบการ p กิจกรรม m หมู่ย่อย l หมู่ใหญ่ k หมวดย่อย j ซึ่ง

$$V(\hat{X}'_{jklmp}) = N'_{jklmp}(N'_{jklmp} - n'_{jklmp}) \frac{s^2_{jklmp}}{n'_{jklmp}}$$

และ

$$s^2_{jklmp} = \frac{1}{n'_{jklmp} - 1} \left[\sum_{q=1}^{n'_{jklmp}} x^2_{jklmpq} - \frac{(\sum_{q=1}^{n'_{jklmp}} x_{jklmpq})^2}{n'_{jklmp}} \right]$$

3. การประมาณค่าสัมประสิทธิ์การแปรผันของค่าประมาณยอดรวม

สูตรการประมาณค่าสัมประสิทธิ์การแปรผันของค่าประมาณยอดรวมของลักษณะที่ต้องการศึกษา X สำหรับสถานประกอบการที่มีจำนวนคนทำงาน 1 – 10 คน ($p=1, 2$) ขนาดย่อยของสถานประกอบการ p หมวดย่อย j

$$cv(\hat{X}'_{jp}) = \sqrt{\frac{V(\hat{X}'_{jp})}{\hat{X}'_{jp}}}$$

ตาราง 1 ค่า C.V. ของคนทำงาน ลูกจ้าง ค่าตอบแทนแรงงาน รายได้จากการทำงาน ค่าใช้จ่ายชั้กลาง จำนวนตามหมวดย่อยธุรกิจ
TABLE 1 C.V. of NUMBER OF PERSONS ENGAGED, EMPLOYEES, REMUNERATION, INCOME, INTERMEDIATE CONSUMPTION BY DIVISION OF BUSINESS INDUSTRY

รหัส Code	หมวดย่อยธุรกิจ	จำนวน		ลูกจ้าง Employees		รายได้		ค่าใช้จ่าย ชั้กลาง Intermediate consumption	Division of business industry
		สถานประกอบการ Number of establishments	จำนวน Number of persons engaged	จำนวน Number	ค่าตอบแทน แรงงาน Remuneration	จากการดำเนินงาน Income			
	รวม								Total
45	การขายส่งและการขายปลีก การซ่อมยานยนต์ และจักรยานยนต์	4,446.00	8.26	13.89	**	**	**	**	Wholesale and retail trade; repair of motor vehicles and motorcycles
46	การขายส่ง (ยกเว้นยานยนต์และจักรยานยนต์)	1,846.00	5.01	11.58	**	**	**	27.83	Wholesale trade (except of motor vehicles and motorcycles)
47	การขายปลีก (ยกเว้นยานยนต์และจักรยานยนต์)	20,083.00	4.46	6.61	13.21	**	**	27.09	Retail trade (except of motor vehicles and motorcycles)
55	ที่พักแรม	591.00	4.96	9.20	**	**	**	**	Accommodation
56	การบริการอาหารและเครื่องดื่ม	7,432.00	22.71	**	*	*	*	**	Food and beverage service activities
59	การผลิตภาพยนตร์ วิดีทัศน์ และรายการโทรทัศน์ การบันทึกเสียงลงบนสื่อ และการจัดพิมพ์จำหน่ายหรือ เผยแพร่ดนตรี	4.00	*	*	*	*	*	*	Motion picture, video and television programme production, sound recording and music publishing activities
60	การจัดส่งรายการและการแพร่ภาพกระจายเสียง	22.00	*	*	*	*	*	*	Programming and broadcasting activities
62	การจัดทำโปรแกรมคอมพิวเตอร์ การให้คำปรึกษา เกี่ยวกับคอมพิวเตอร์ และกิจกรรมที่เกี่ยวข้อง	2.00	-	-	-	-	-	-	Computer programming, consultancy and related activities
63	การบริการสารสนเทศ		-	-	-	-	-	-	Information service activities
68	กิจกรรมอสังหาริมทรัพย์	2,508.00	7.88	**	*	*	**	**	Real estate activities
69	กิจกรรมทางกฎหมายและการบัญชี	157.00	18.15	**	*	*	**	**	Legal and accounting activities
70	กิจกรรมของสำนักงานใหญ่และการบริการ ให้คำปรึกษาด้านการบริหารจัดการ	13.00	*	*	*	*	*	*	Activities of head offices; management consultancy activities
71	กิจกรรมด้านสถาปัตยกรรมและวิศวกรรม	22.00	14.61	15.06	*	*	*	*	Architectural and engineering activities; technical testing and analysis
72	รวมถึงการทดสอบและการวิเคราะห์ทางเทคนิค		-	-	-	-	-	-	Scientific research and development
73	การวิจัยและพัฒนาเชิงวิทยาศาสตร์	106.00	17.55	**	*	*	**	**	Advertising and market research
74	การโฆษณาและการวิจัยตลาด	114.00	10.95	**	*	*	*	*	Other professional, scientific and technical activities
77	กิจกรรมทางวิชาชีพ วิทยาศาสตร์ และเทคนิคอื่นๆ	239.00	6.15	18.04	*	**	**	12.48	Rental and leasing activities
78	กิจกรรมการให้เช่า	25.00	*	*	*	*	*	*	Employment activities
79	กิจกรรมของตัวแทนธุรกิจท่องเที่ยว การจัดทำเที่ยว การบริการสำรอง และกิจกรรมที่เกี่ยวข้อง	49.00	2.33	2.10	*	*	*	*	Travel agency, tour operator, reservation service and related activities

ตาราง 1 ค่า C.V. ของคนทำงาน ลูกจ้าง ค่าตอบแทนแรงงาน รายได้จากการทำงาน ค่าใช้จ่ายขั้นกลาง จำนวนตามหน่วยธุรกิจ (ต่อ)
TABLE 1 C.V. of NUMBER OF PERSONS ENGAGED, EMPLOYEES, REMUNERATION, INCOME, INTERMEDIATE CONSUMPTION BY DIVISION OF BUSINESS INDUSTRY (Cont'd.)

รหัส Code	หมวดหมู่ธุรกิจ	จำนวน สถานประกอบการ Number of establishments	จำนวน คนทำงาน Number of persons engaged	ลูกจ้าง Employees		รายได้ จากการดำเนินงาน Income	ค่าใช้จ่าย ขั้นกลาง Intermediate consumption	Division of business industry
				จำนวน Number	ค่าตอบแทน แรงงาน Remuneration			
80	การบริหารรักษาความปลอดภัยและการสืบสวน	27.00	17.95	**	*	*	*	Security and investigation activities
81	กิจกรรมบริการสำหรับอาคารและภูมิทัศน์	9.00	*	*	*	*	*	Services to buildings and landscape activities
82	การบริหารจัดการบริหารและสนับสนุนทางธุรกิจ ของสำนักงาน และกิจกรรมอื่นๆ ที่สนับสนุนทางธุรกิจ	306.00	21.01	24.84	**	*	**	Office administrative, office support and other business support activities
90	กิจกรรมการสร้างสรรค์ศิลปะและความบันเทิง	67.00	*	*	*	*	*	Creative, arts and entertainment activities
92	กิจกรรมการพนันและการเสี่ยงโชค	60.00	*	*	*	*	*	Gambling and betting activities
93	กิจกรรมด้านการศึกษา ความบันเทิง และการนันทนาการ	124.00	3.71	8.72	*	*	*	Sports activities and amusement and recreation activities
95	การซ่อมคอมพิวเตอร์และของใช้ส่วนบุคคล และของใช้ในครัวเรือน	534.00	12.72	**	*	**	29.68	Repair of computers and personal and household goods
96	กิจกรรมบริการส่วนบุคคลอื่นๆ	4,098.00	17.57	**	*	**	23.10	Other personal service activities

ที่มา : สำนักงานธุรกิจและอุตสาหกรรม พ.ศ. 2565 (ธุรกิจทางการค้าและธุรกิจทางการบริการ) จังหวัดอุบลราชธานี สำนักงานสถิติแห่งชาติ กระทรวงดิจิทัลเพื่อเศรษฐกิจและสังคม

Source : The 2022 Business and Industrial Census (Trade and Services Industry)Ubon Ratchathani Province, National Statistical Office, Ministry of Digital Economy and Society.



www.nso.go.th