

สำมะโนธุรกิจและอุตสาหกรรม พ.ศ. 2565

ธุรกิจทางการค้าและธุรกิจทางการบริการ

THE 2022 BUSINESS AND INDUSTRIAL CENSUS

BUSINESS TRADE AND SERVICE

จังหวัดมหาสารคาม

MAHA SARAKHAM PROVINCE



สำนักงานสถิติแห่งชาติ

สำนักงานสถิติแห่งชาติ

กระทรวงดิจิทัลเพื่อเศรษฐกิจและสังคม

NATIONAL STATISTICAL OFFICE

MINISTRY OF DIGITAL ECONOMY AND SOCIETY

สำมะโนธุรกิจและอุตสาหกรรม พ.ศ. 2565
(ธุรกิจทางการค้าและธุรกิจทางการบริการ)

จังหวัดมหาสารคาม

THE 2022 BUSINESS AND INDUSTRIAL CENSUS
(BUSINESS TRADE AND SERVICES)
MAHA SARAKHAM PROVINCE



สำนักงานสถิติแห่งชาติ
กระทรวงดิจิทัลเพื่อเศรษฐกิจและสังคม
NATIONAL STATISTICAL OFFICE
MINISTRY OF DIGITAL ECONOMY AND SOCIETY

หน่วยงานเจ้าของเรื่อง

สำนักงานสถิติจังหวัดมหาสารคาม

โทรศัพท์ 0 4377 7446

โทรสาร 0 4377 7119

ไปรษณีย์อิเล็กทรอนิกส์ saraban_sarakham@nso.mail.go.th

หน่วยงานที่เผยแพร่

กองสถิติพยากรณ์

สำนักงานสถิติแห่งชาติ

ศูนย์ราชการเฉลิมพระเกียรติ 80 พรรษาฯ

อาคารรัฐประศาสนภักดี ชั้น 2

ถนนแจ้งวัฒนะ เขตหลักสี่ กรุงเทพฯ 10210

โทรศัพท์ 0 2141 7498

โทรสาร 0 2143 8132

ไปรษณีย์อิเล็กทรอนิกส์ binfopub@nso.go.th

ปีที่จัดพิมพ์ 2566

จัดพิมพ์โดย สำนักงานสถิติจังหวัดมหาสารคาม

คำนำ

ภาคการค้า การบริการ และอุตสาหกรรมการผลิตเป็นกิจกรรมทางเศรษฐกิจที่มีความสำคัญ และรับบทบาทเป็นหัวจักรสำคัญในการขับเคลื่อนการเจริญเติบโตทางเศรษฐกิจของประเทศ ทั้งในแง่มูลค่าผลผลิตที่ในแต่ละปีสร้างมูลค่ามากกว่าร้อยละ 50 ของผลิตภัณฑ์มวลรวมในประเทศ (GDP) และก่อให้เกิดการจ้างงานโดยเฉลี่ยไม่ต่ำกว่า 10 ล้านคน แต่ในช่วงระยะเวลา 10 ปีที่ผ่านมาการเติบโตทางเศรษฐกิจของประเทศกลับมีอัตราที่ชะลอตัวลง ส่วนหนึ่งเป็นผลมาจากความสามารถด้านการแข่งขันของผู้ประกอบการที่มีข้อจำกัดในแง่การสร้างมูลค่าเพิ่มที่จะพัฒนาต่อยอดผลิตภัณฑ์ให้มีราคาสูงขึ้น และความเข้มข้นของการใช้เทคโนโลยีและนวัตกรรมใหม่ ๆ ที่เข้ามามีบทบาทมากยิ่งขึ้น นอกจากนี้ ในสถานการณ์ปัจจุบันผู้ประกอบการมีแนวโน้มที่จะต้องเผชิญกับกระแสความท้าทายที่รุนแรงมากยิ่งขึ้น อาทิ ความขัดแย้งทางการค้าโลก และการแพร่ระบาดของโรคติดเชื้อไวรัสโคโรนา 19 เป็นต้น ซึ่งส่งผลให้โครงสร้างทางเศรษฐกิจและสังคมมีการเปลี่ยนแปลงไปจากเดิมอย่างมาก ทุกภาคส่วนที่เกี่ยวข้องจึงต้องเร่งปรับตัว และร่วมมือกันแก้ปัญหาโดยมีความจำเป็นที่จะต้องปรับกฎระเบียบ ปรับโครงสร้างแรงจูงใจ และปรับนโยบายการแข่งขันทางการค้า เพื่อให้ผู้ประกอบการไทยมีความสามารถในการแข่งขันเท่าเทียมต่างประเทศและเติบโตได้ ดังนั้น ข้อมูลสถิติจากสำมะโนธุรกิจและอุตสาหกรรมจึงมีความสำคัญและจำเป็นอย่างยิ่งเพื่อให้ประเทศมีโครงสร้างพื้นฐานด้านข้อมูลทางเศรษฐกิจสำหรับภาครัฐ และภาคเอกชนใช้เป็นเครื่องมือในการสนับสนุนการกำหนดนโยบาย และวางแผนพัฒนาเศรษฐกิจของประเทศทั้งในระดับประเทศและระดับจังหวัด ตลอดจนยกระดับศักยภาพการเติบโตของเศรษฐกิจไทยได้ในระยะยาว

ในการจัดทำสำมะโนธุรกิจและอุตสาหกรรม พ.ศ. 2565 ได้กำหนดแผนการดำเนินงานเป็น 2 ขั้นตอน คือ ขั้นการเก็บรวบรวมข้อมูลพื้นฐานหรือการนับจุดสถานประกอบการทุกประเภทที่อยู่ในระบบทะเบียนและนอกระบบทะเบียนซึ่งได้ดำเนินการในปี 2564 และขั้นการเก็บรวบรวมข้อมูลรายละเอียดหรือการแจงนับสถานประกอบการที่ได้จากการเก็บรวบรวมข้อมูลพื้นฐาน เฉพาะสถานประกอบการที่ประกอบธุรกิจทางการค้า ธุรกิจทางการบริการ และอุตสาหกรรมการผลิตที่ดำเนินการในปี 2565

สำหรับรายงานฉบับนี้ เป็นรายงานผลในขั้นการเก็บรวบรวมข้อมูลรายละเอียดของสถานประกอบการเฉพาะที่ประกอบธุรกิจทางการค้า และธุรกิจทางการบริการที่มีคนทำงานตั้งแต่ 1 คนขึ้นไป ตามการจัดประเภทมาตรฐานอุตสาหกรรมประเทศไทย ปี 2552 (Thailand Standard Industrial Classification : TSIC 2009) ที่ตั้งอยู่ในจังหวัดมหาสารคาม ซึ่งได้ดำเนินการเก็บรวบรวมข้อมูลระหว่างเดือนพฤษภาคม – กันยายน 2565

สำนักงานสถิติแห่งชาติ ใคร่ขอขอบคุณผู้ประกอบการและผู้เกี่ยวข้องทุกฝ่ายที่ได้ให้ความร่วมมือในการให้ข้อมูล ซึ่งข้อมูลที่ได้จะเป็นประโยชน์สำหรับผู้ใช้อข้อมูลทั้งภาครัฐบาล ภาคเอกชนและประชาชนต่อไป

บทสรุปผู้บริหาร

จากการที่ทุกประเทศเผชิญกับปัญหาการแพร่ระบาดของโรคติดเชื้อไวรัสโคโรนา-19 ซึ่งได้ส่งผลกระทบต่อโดยตรงต่อการเจริญเติบโตทางเศรษฐกิจ และทำให้โครงสร้างทางเศรษฐกิจเปลี่ยนแปลงไปจากเดิม ดังนั้น ข้อมูลสถิติและสารสนเทศเกี่ยวกับการประกอบธุรกิจและอุตสาหกรรม จึงมีความสำคัญและจำเป็นสำหรับภาครัฐและเอกชนใช้ในการวางแผนและกำหนดนโยบายการพัฒนาเศรษฐกิจทั้งในระดับประเทศ และระดับท้องถิ่น เพื่อเพิ่มขีดความสามารถในการแข่งขันทางการค้า และยกระดับศักยภาพการเติบโตของผู้ประกอบการในระยะยาว

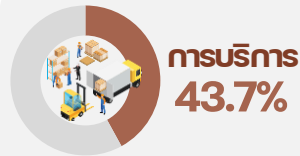
สำนักงานสถิติแห่งชาติ ในฐานะหน่วยงานหลักในการจัดทำข้อมูลพื้นฐานด้านเศรษฐกิจและสังคมของประเทศ ได้จัดทำสำมะโนธุรกิจทางการค้าและธุรกิจทางการบริการ และสำมะโนอุตสาหกรรม ทุก 5 - 10 ปี ตามข้อเสนอแนะขององค์การสหประชาชาติ เพื่อให้ประเทศมีข้อมูลพื้นฐานที่สำคัญทางด้านธุรกิจทางการค้า ธุรกิจทางการบริการ และอุตสาหกรรมการผลิตอย่างต่อเนื่อง โดยสำมะโนธุรกิจทางการค้าและธุรกิจทางการบริการ ได้จัดทำมาแล้ว 4 ครั้ง ในปี 2509 ปี 2531 ปี 2545 และปี 2555 ส่วนสำมะโนอุตสาหกรรม ได้จัดทำมาแล้ว 5 ครั้ง ในปี 2507 ปี 2540 ปี 2550 ปี 2555 และปี 2560 สำหรับในปี 2565 นี้ เป็นการครบรอบ 10 ปี ในการจัดทำสำมะโนธุรกิจทางการค้าและธุรกิจทางการบริการ ครั้งที่ 5 และครบรอบ 5 ปี การจัดทำสำมะโนอุตสาหกรรม ครั้งที่ 6 ของประเทศไทย สำนักงานสถิติแห่งชาติจึงได้บูรณาการโครงการสำมะโนดังกล่าวไว้ด้วยกัน ภายใต้ชื่อ “สำมะโนธุรกิจและอุตสาหกรรม พ.ศ. 2565”

ในส่วนของข้อมูลที่น่าเสนอในรายงานฉบับนี้เป็นผลการดำเนินงานกิจการในรอบปี 2564 (1 มกราคม - 31 ธันวาคม 2564) ของสถานประกอบการธุรกิจทางการค้า และธุรกิจทางการบริการที่มีคนทำงานตั้งแต่ 1 คนขึ้นไป ตามการจัดประเภทมาตรฐานอุตสาหกรรมประเทศไทยปี 2552 (Thailand Standard Industrial Classification : TSIC 2009) ได้แก่ การขายส่ง การขายปลีก ที่พักแรม การบริการอาหาร และเครื่องดื่ม ข้อมูลข่าวสารและการสื่อสาร กิจกรรมมอสังหาริมทรัพย์ กิจกรรมทางวิชาชีพ วิทยาศาสตร์ และเทคนิค กิจกรรมการบริหารและการบริการสนับสนุน ศิลปะ ความบันเทิง และนันทนาการ และกิจกรรมบริการอื่น ๆ ที่ตั้งอยู่ในจังหวัดมหาสารคาม สรุปได้ดังนี้

ข้อมูลทั่วไปของสถานประกอบการธุรกิจทางการค้าและธุรกิจทางการบริการในจังหวัดมหาสารคาม

ภาพที่ 1 ภาคธุรกิจ

24,422 แห่ง



ภาพที่ 2 รูปแบบการจัดตั้งตามกฎหมาย



สถานประกอบการ

ร้อยละ

| | |
|--|-------|
| ● ส่วนบุคคล | 84.0% |
| ● การรวมกลุ่ม เช่น กลุ่มเกษตรกร กลุ่มแม่บ้าน | 9.7% |
| ● บริษัทจำกัด บริษัทจำกัด (มหาชน) | 3.7% |
| ● ห้างหุ้นส่วนจำกัด ห้างหุ้นส่วนสามัญนิติบุคคล | 2.3% |
| ● สหกรณ์ | 0.2% |
| ● วิสาหกิจชุมชน | 0.1% |

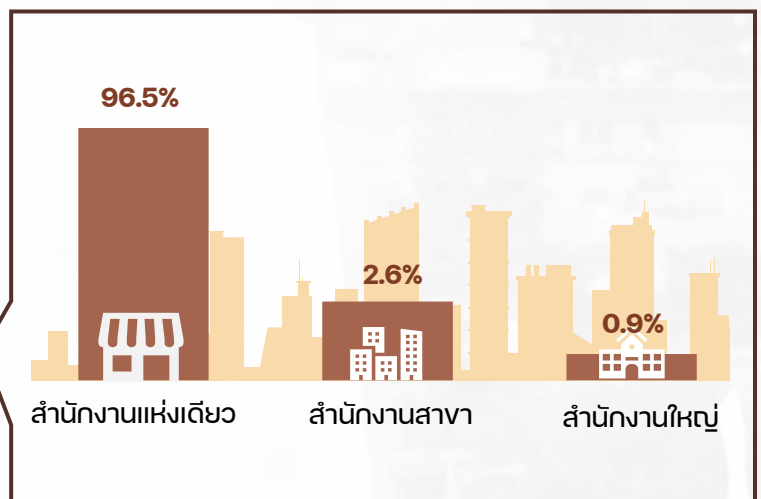
1. รูปแบบการจัดตั้งตามกฎหมาย

สถานประกอบการธุรกิจ ในจังหวัดมหาสารคาม ส่วนใหญ่เป็นสถานประกอบการที่มีรูปแบบการจัดตั้งตามกฎหมายเป็นส่วนบุคคล จำนวน 20,515 แห่ง คิดเป็นร้อยละ 84.0 รองลงมาคือการรวมกลุ่ม เช่น กลุ่มเกษตรกร กลุ่มแม่บ้าน จำนวน 2,372 แห่ง คิดเป็น ร้อยละ 9.7 ส่วนที่มีรูปแบบการจัดตั้งเป็นบริษัทจำกัด บริษัทจำกัด (มหาชน) มีจำนวน 893 แห่ง คิดเป็นร้อยละ 3.7 สำหรับสถานประกอบการที่มีรูปแบบเป็นห้างหุ้นส่วนจำกัด ห้างหุ้นส่วนสามัญนิติบุคคล สหกรณ์ และวิสาหกิจชุมชน มีประมาณร้อยละ 2.6

ภาพที่ 3 รูปแบบการจัดตั้งทางเศรษฐกิจ

2. รูปแบบการจัดตั้งทางเศรษฐกิจ

สถานประกอบการธุรกิจ ในจังหวัดมหาสารคาม ส่วนใหญ่มีรูปแบบการจัดตั้งเป็นสำนักงานแห่งเดียว ไม่มีสำนักงานใหญ่หรือสาขาอยู่ที่ใด จำนวน 23,571 แห่ง คิดเป็นร้อยละ 96.5 รองลงมาคือการจัดตั้งในรูปแบบสำนักงานสาขา จำนวน 630 แห่ง คิดเป็นร้อยละ 2.6 และสำนักงานใหญ่ มีจำนวน 220 แห่ง คิดเป็นร้อยละ 0.9

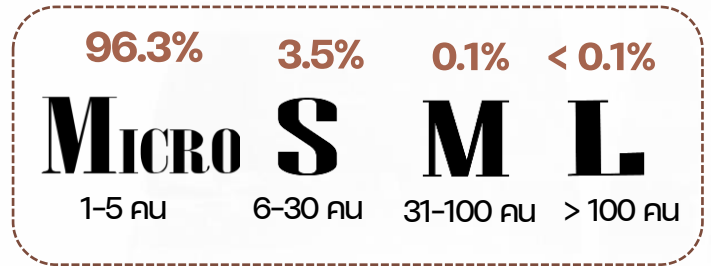


ภาพที่ 4 ขนาดของสถานประกอบการ

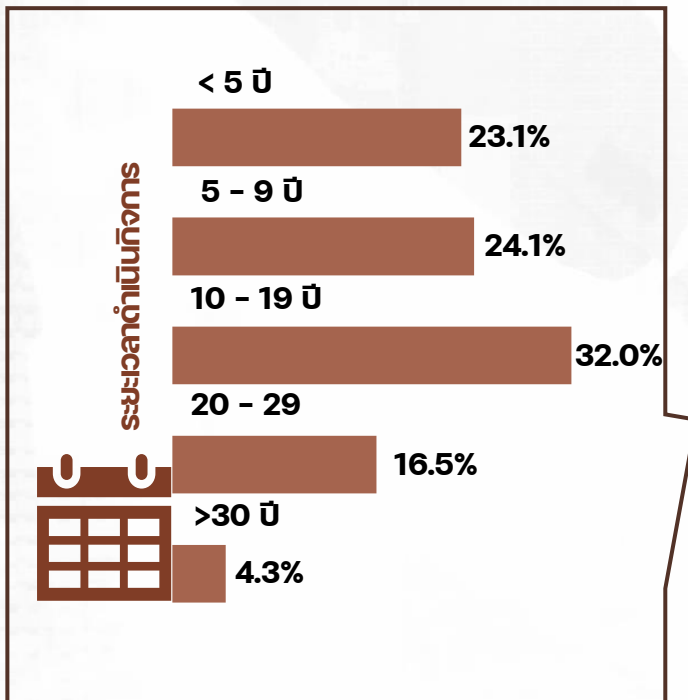
3. ขนาดของสถานประกอบการ

จากสถานประกอบการธุรกิจฯ เมื่อวัดด้วยจำนวนคนทำงาน พบว่า ส่วนใหญ่เป็นสถานประกอบการขนาดเล็กที่มีคนทำงาน 1-5 คน จำนวน 23,528 แห่ง โดยคิดเป็นร้อยละ 96.3 รองลงมา เป็นสถานประกอบการที่มีคนทำงาน 6-30 คน จำนวน 850 แห่ง คิดเป็นร้อยละ 3.5 ส่วนสถานประกอบการที่มีคนทำงาน 31-100 คน มีจำนวน 36 แห่ง คิดเป็นร้อยละ 0.1 และสถานประกอบการที่มีคนทำงาน 100 คนขึ้นไป จำนวน 8 แห่ง คิดเป็นน้อยกว่าร้อยละ 0.1

จำนวนคนทำงาน



ภาพที่ 5 ระยะเวลาการดำเนินงาน

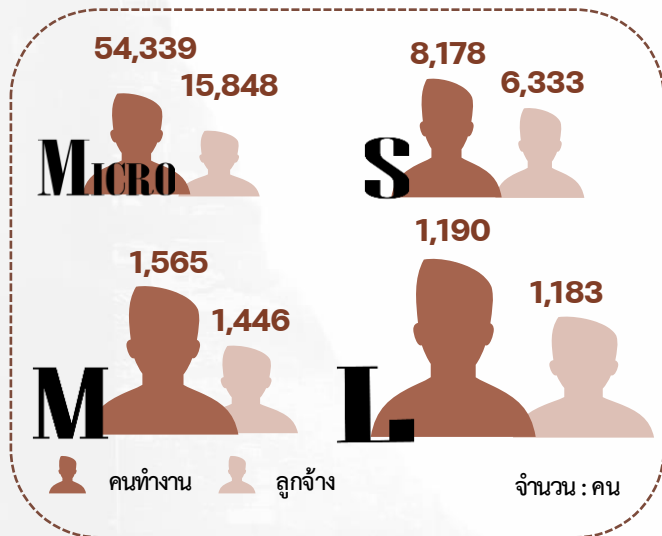


4. ระยะเวลาในการดำเนินงาน

สถานประกอบการธุรกิจฯ ในจังหวัดมหาสารคาม ส่วนใหญ่มีระยะเวลาดำเนินกิจการ ระหว่าง 10-19 ปี จำนวน 7,803 แห่ง คิดเป็นร้อยละ 32.0 รองลงมา คือ ช่วงระยะเวลาดำเนินกิจการระหว่าง 5-9 ปี จำนวน 5,895 แห่ง คิดเป็นร้อยละ 24.1 สำหรับช่วงระยะเวลาดำเนินกิจการน้อยกว่า 5 ปี มีจำนวน 5,646 แห่ง โดยคิดเป็นร้อยละ 23.1 และช่วงระยะเวลาดำเนินกิจการระหว่าง 20-29 ปี มีจำนวน 4,038 แห่ง คิดเป็นร้อยละ 16.5 ที่เหลืออีกจำนวน 1,040 แห่ง คิดเป็นร้อยละ 4.3 เป็นสถานประกอบการที่มีช่วงระยะเวลาดำเนินกิจการ 30 ปีขึ้นไป

จำนวนคนทำงานและลูกจ้างในสถานประกอบการ

ภาพที่ 6 ขนาดของสถานประกอบการ




5. จำนวนคนทำงานของสถานประกอบการ

จากสถานประกอบการธุรกิจจึในจังหวัดมหาสารคาม ส่วนใหญ่เป็นสถานประกอบการขนาดเล็กที่มีคนทำงาน 1-5 คน มีจำนวนคนทำงานทั้งสิ้น 54,339 คน แบ่งเป็นลูกจ้าง 15,848 คน รองลงมา คือ สถานประกอบการที่มีคนทำงาน 6-30 คน มีจำนวนคนทำงานทั้งสิ้น 8,178 คน แบ่งเป็นลูกจ้าง 6,333 คน สถานประกอบการที่มีคนทำงาน 31-100 คน มีจำนวนคนทำงานทั้งสิ้น 1,565 คน แบ่งเป็นลูกจ้าง 1,446 คน และสถานประกอบการที่มีคนทำงาน 100 คนขึ้นไป มีจำนวนคนทำงานทั้งสิ้น 1,190 คน แบ่งเป็นลูกจ้าง 1,183 คน

ภาพที่ 7 ภาคธุรกิจ

6. จำนวนคนทำงานภาคธุรกิจ

เมื่อพิจารณาตามภาคธุรกิจของสถานประกอบการในจังหวัดมหาสารคาม สูงสุดคือ ธุรกิจภาคการบริการ โดยมีจำนวนคนทำงานทั้งสิ้น 28,239 คน แบ่งเป็นลูกจ้าง 12,351 คน รองลงมา คือ ธุรกิจภาคการค้าปลีก มีจำนวนคนทำงานทั้งสิ้น 27,201 คน แบ่งเป็นลูกจ้าง 6,899 คน และธุรกิจภาคการค้าส่ง มีจำนวนคนทำงานทั้งสิ้น 9,833 คน แบ่งเป็นลูกจ้าง 5,560 คน



หมายเหตุ : คนทำงาน หมายถึง เจ้าของกิจการหรือหุ้นส่วนที่ทำงานโดยไม่ได้รับค่าจ้าง เงินเดือน และรวมลูกจ้างที่ทำงานในสถานประกอบการ

ค่าตอบแทนแรงงานของสถานประกอบการ


ภาพที่ 8 ขนาดของสถานประกอบการ



7. ค่าตอบแทนแรงงาน

ลูกจ้างที่ปฏิบัติงานในสถานประกอบการธุรกิจจึในจังหวัดมหาสารคาม ได้รับค่าตอบแทนแรงงานรวมทั้งสิ้นประมาณ 3,084 ล้านบาท โดยสูงสุด คือ สถานประกอบการขนาดเล็กที่มีคนทำงาน 1-5 คน ได้รับค่าตอบแทนแรงงานสูงสุดประมาณ 1,850 ล้านบาท รองลงมา คือ สถานประกอบการที่มีคนทำงาน 6-30 คน ได้รับค่าตอบแทนแรงงานประมาณ 817 ล้านบาท

ภาพที่ 9 ภาคธุรกิจ



8. ค่าตอบแทนแรงงานในภาคธุรกิจ

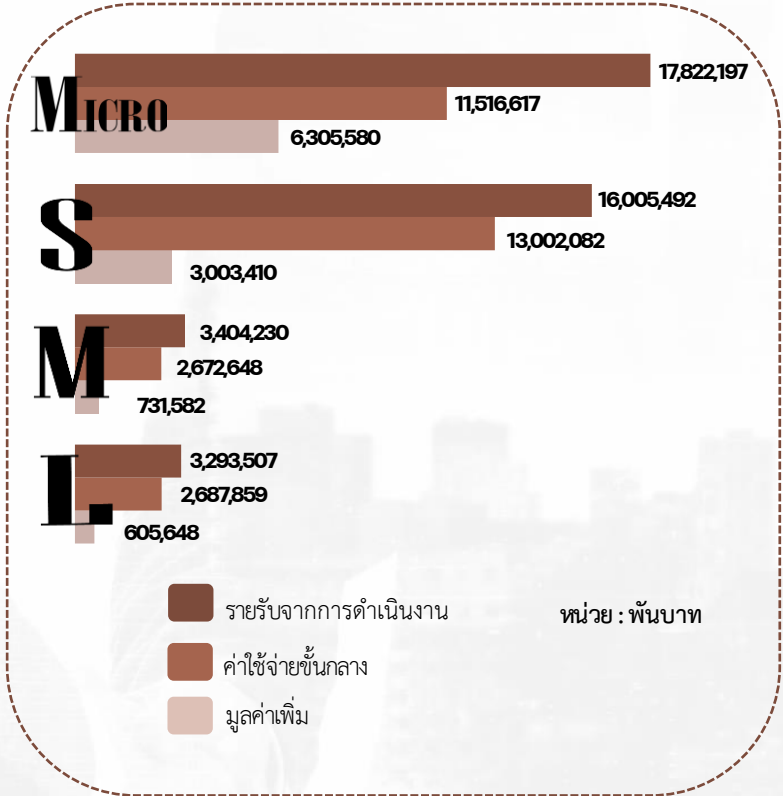
เมื่อพิจารณาตามภาคธุรกิจ พบว่า ลูกจ้างที่ปฏิบัติงานในธุรกิจภาคการบริการได้รับค่าตอบแทนแรงงานสูงสุดประมาณ 1,392 ล้านบาท รองลงมา คือ ลูกจ้างที่ปฏิบัติงานในธุรกิจภาคการค้าปลีก ได้รับค่าตอบแทนทั้งสิ้นประมาณ 896 ล้านบาท และลูกจ้างที่ปฏิบัติงานในธุรกิจภาคการค้าส่งได้รับค่าตอบแทน ประมาณ 792 ล้านบาท

รายรับจากการดำเนินงาน ค่าใช้จ่ายขั้นกลาง และมูลค่าเพิ่มของสถานประกอบการ

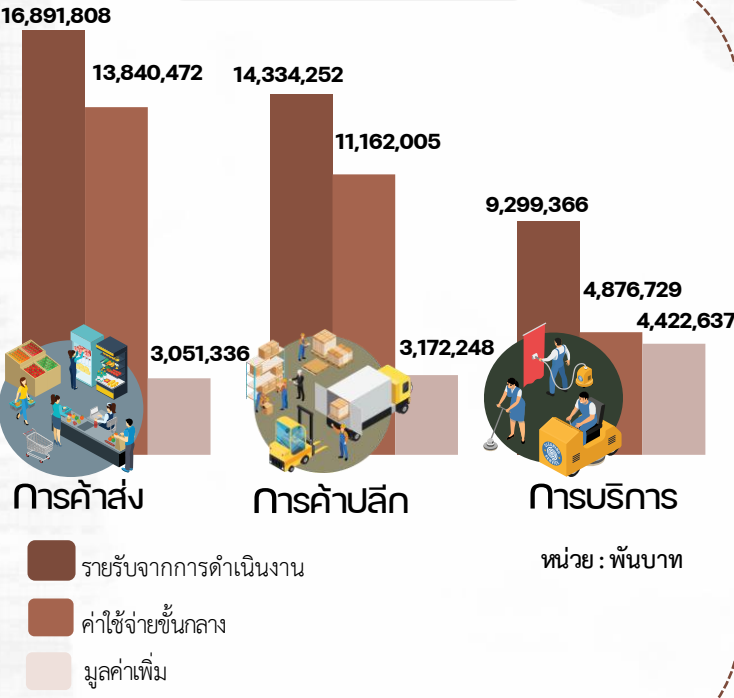
ภาพที่ 10 ขนาดของสถานประกอบการ

9. รายรับจากการดำเนินงาน ค่าใช้จ่ายขั้นกลาง และมูลค่าเพิ่ม

เมื่อพิจารณารายรับจากการดำเนินงาน ค่าใช้จ่ายขั้นกลาง และมูลค่าเพิ่มของสถานประกอบการ ธุรกิจ ในจังหวัดมหาสารคาม พบว่า สถานประกอบการขนาดเล็กที่มีคนทำงาน 1-5 คน มีรายรับจากการดำเนินงาน ค่าใช้จ่ายขั้นกลาง และมูลค่าเพิ่มสูงสุดคือ ประมาณ 17,822 ล้านบาท 11,517 ล้านบาท และ 6,306 ล้านบาท ตามลำดับ รองลงมา คือ สถานประกอบการที่มีคนทำงาน 6-30 คน มีรายรับจากการดำเนินงาน ค่าใช้จ่ายขั้นกลาง และมูลค่าเพิ่ม คือ ประมาณ 16,005 ล้านบาท 13,002 ล้านบาท และ 3,003 ล้านบาท ตามลำดับ และที่เหลือเป็นของสถานประกอบการที่มีคนทำงาน 31 คนขึ้นไป



ภาพที่ 11 ภาคธุรกิจ



10. รายรับจากการดำเนินงาน ค่าใช้จ่ายขั้นกลาง และมูลค่าเพิ่มภาคธุรกิจ

เมื่อพิจารณาตามภาคธุรกิจ พบว่า รายรับจากการดำเนินงาน ค่าใช้จ่ายขั้นกลาง และมูลค่าเพิ่มภาคธุรกิจ ส่วนใหญ่มาจากธุรกิจภาคการค้าส่ง โดยมีจำนวนประมาณ 16,892 ล้านบาท 13,840 ล้านบาท และ 3,051 ล้านบาท ตามลำดับ รองลงมา คือ ธุรกิจภาคการค้าปลีก มีรายรับจากการดำเนินงาน ค่าใช้จ่ายขั้นกลาง และมูลค่าเพิ่ม คือ ประมาณ 14,334 ล้านบาท 11,162 ล้านบาท และ 3,172 ล้านบาท ตามลำดับ และธุรกิจภาคการบริการ มีรายรับจากการดำเนินงาน ค่าใช้จ่ายขั้นกลาง และมูลค่าเพิ่ม คือ ประมาณ 9,299 ล้านบาท 4,877 ล้านบาท และ 4,423 ล้านบาท ตามลำดับ

สารบัญ

| | หน้า |
|-----------------|--|
| คำนำ | ค |
| บทสรุปผู้บริหาร | จ |
| สารบัญภาพ | ฐ |
| สารบัญตาราง | ฒ |
| บทที่ 1 | บทนำ |
| | 3 |
| 1.1 | ความเป็นมา |
| | 3 |
| 1.2 | วัตถุประสงค์ |
| | 3 |
| 1.3 | ประโยชน์ที่คาดว่าจะได้รับ |
| | 4 |
| บทที่ 2 | ระเบียบวิธีสถิติ |
| | 7 |
| 2.1 | ประชากร |
| | 7 |
| 2.2 | เวลาอ้างอิง |
| | 7 |
| 2.3 | ค่านियาม |
| | 7 |
| 2.4 | แผนการเลือกตัวอย่าง |
| | 23 |
| 2.5 | รายการข้อมูลที่เก็บ |
| | 23 |
| 2.6 | การเก็บรวบรวมข้อมูล |
| | 23 |
| 2.7 | การประมวลผลข้อมูล |
| | 24 |
| 2.8 | การนำเสนอผลข้อมูล |
| | 24 |
| 2.9 | ความคลาดเคลื่อน |
| | 24 |
| 2.10 | การปิดตัวเลข |
| | 24 |
| บทที่ 3 | ผลการสำมะโน |
| | 27 |
| 3.1 | ข้อมูลทั่วไปของสถานประกอบการ |
| | 27 |
| 3.2 | ข้อมูลการดำเนินกิจการของสถานประกอบการ |
| | 31 |
| 3.3 | ผลกระทบจากสถานการณ์การแพร่ระบาดของโรคติดเชื้อไวรัส โควิด 19 |
| | 38 |
| 3.4 | ความคิดเห็นและข้อเสนอแนะของสถานประกอบการ |
| | 41 |
| ภาคผนวก | |
| | ภาคผนวก ก ตารางสถิติ |
| | 43 |
| | ภาคผนวก ข แผนการเลือกตัวอย่างและวิธีการประมาณผล |
| | 191 |

สารบัญภาพ

| | | |
|----------|--|----|
| ภาพที่ 1 | ร้อยละของแนวทางการแก้ไขปัญหาของสถานประกอบการที่ได้รับผลกระทบจากสถานการณ์การแพร่ระบาดของโรคติดเชื้อไวรัสโคโรนา 19 | 39 |
| ภาพที่ 2 | ร้อยละของการฟื้นตัวของสถานประกอบการโดยเปรียบเทียบสัดส่วนรายรับในปี 2565 กับรายรับในปี 2562 | 40 |
| ภาพที่ 3 | ร้อยละของสถานประกอบการธุรกิจฯ ที่มีปัญหาและอุปสรรคในการดำเนินกิจการ | 41 |
| ภาพที่ 4 | ร้อยละของสถานประกอบการธุรกิจฯ ที่ต้องการความช่วยเหลือจากหน่วยงานของรัฐ | 42 |

สารบัญตาราง

| | | ฒ |
|---------|---|------|
| | | หน้า |
| ตาราง ก | จำนวนและร้อยละของสถานประกอบการ จำแนกตามขนาดของสถาน- ประกอบการและหมวดย่อยธุรกิจ | 28 |
| ตาราง ข | จำนวนและร้อยละของสถานประกอบการ จำแนกตามลักษณะของสถาน- ประกอบการ | 30 |
| ตาราง ค | จำนวนและร้อยละของคนทำงาน ลูกจ้าง ค่าตอบแทนแรงงาน และค่าตอบแทน แรงงานของลูกจ้างเฉลี่ยต่อคนต่อปี จำแนกตามขนาดของสถานประกอบการและ หมวดย่อยธุรกิจ | 32 |
| ตาราง ง | รายได้จากการดำเนินงาน ค่าใช้จ่ายขั้นกลาง มูลค่าเพิ่ม และมูลค่าเพิ่มต่อรายได้ จากการดำเนินงาน จำแนกตามขนาดของสถานประกอบการและหมวดย่อยธุรกิจ | 35 |
| ตาราง จ | รายได้จากการดำเนินงาน มูลค่าเพิ่มเฉลี่ยต่อสถานประกอบการ และต่อคนทำงาน จำแนกตามขนาดของสถานประกอบการและหมวดย่อยธุรกิจ | 37 |
| ตาราง ฉ | ร้อยละของสถานประกอบการ จำแนกตามระดับของผลกระทบที่ได้รับจาก สถานการณ์การแพร่ระบาดของโรคติดเชื้อไวรัสโควิด 19 ใน ปี 2564 และ ปี 2565 | 38 |



บทที่ 1

บทนำ



บทที่ 1 บทนำ

1.1 ความเป็นมา

สำนักงานสถิติแห่งชาติ ได้จัดทำสำมะโนธุรกิจทางการค้าและธุรกิจทางการบริการ และสำมะโนอุตสาหกรรมทุก 5 - 10 ปี ตามข้อเสนอแนะขององค์การสหประชาชาติ เพื่อให้ประเทศมีข้อมูลพื้นฐานที่สำคัญทางด้านธุรกิจทางการค้า ธุรกิจทางการบริการ และอุตสาหกรรมการผลิตอย่างต่อเนื่อง โดยสำมะโนธุรกิจทางการค้าและธุรกิจทางการบริการได้จัดทำมาแล้ว 4 ครั้ง ในปี 2509 ปี 2531 ปี 2545 และ ปี 2555 ส่วนสำมะโนอุตสาหกรรมได้จัดทำมาแล้ว 5 ครั้ง ในปี 2507 ปี 2540 ปี 2550 ปี 2555 และปี 2560 โดยตั้งแต่ปี 2555 สำนักงานสถิติแห่งชาติได้มีการปรับระยะเวลาการจัดทำสำมะโนอุตสาหกรรมเป็นประจำทุก 5 ปี เนื่องจากหน่วยงานหลักด้านเศรษฐกิจของประเทศ ได้แก่ สำนักงานสภาพัฒนาการเศรษฐกิจและสังคมแห่งชาติ กระทรวงพาณิชย์ สำนักงานเศรษฐกิจอุตสาหกรรม และธนาคารแห่งประเทศไทย ได้ขอให้สำนักงานสถิติแห่งชาติ ปรับเปลี่ยนระยะเวลาการจัดทำสำมะโนอุตสาหกรรมจากทุก 10 ปี เป็นจัดทำทุก 5 ปี เนื่องจากความผันผวนของเศรษฐกิจโลกทำให้โครงสร้างการดำเนินธุรกิจและอุตสาหกรรมมีการเปลี่ยนแปลงอย่างรวดเร็ว จึงมีความจำเป็นต้องใช้ข้อมูลที่ทันสมัยเพื่อใช้ในการวิเคราะห์และติดตามสถานการณ์ด้านเศรษฐกิจของประเทศและภูมิภาค ประกอบกับประเทศต่าง ๆ ส่วนใหญ่ได้มีการจัดทำสำมะโนด้านเศรษฐกิจทุก 5 ปี ดังนั้น ในปี 2555 ซึ่งครบรอบ 10 ปี ในการจัดทำสำมะโนธุรกิจทางการค้า และธุรกิจทางการบริการ และครบรอบ 5 ปี การจัดทำสำมะโนอุตสาหกรรม สำนักงานสถิติแห่งชาติ จึงได้บูรณาการโครงการสำมะโนดังกล่าวไว้ด้วยกัน ภายใต้ชื่อ “สำมะโนธุรกิจและอุตสาหกรรม”

สำหรับในปี 2565 นี้ จะครบรอบในการจัดทำสำมะโนธุรกิจทางการค้าและธุรกิจทางการบริการครั้งที่ 5 และสำมะโนอุตสาหกรรม ครั้งที่ 6 ของประเทศไทย สำนักงานสถิติแห่งชาติจึงกำหนดแผนการบูรณาการโครงการฯ ไว้ด้วยกันอีกครั้ง

1.2 วัตถุประสงค์

โครงการสำมะโนธุรกิจและอุตสาหกรรม พ.ศ. 2565 มีวัตถุประสงค์ ดังนี้

1.2.1 เพื่อเก็บรวบรวมข้อมูลพื้นฐานที่แสดงให้เห็นโครงสร้าง และการกระจายตัวของสถานประกอบการประเภทต่าง ๆ เช่น สถานประกอบการในอุตสาหกรรมการผลิต ธุรกิจทางการค้า ธุรกิจทางการบริการ การก่อสร้าง การขนส่งทางบก สถานที่เก็บสินค้า และกิจกรรมด้านข้อมูลข่าวสาร และการสื่อสาร เป็นต้น

1.2.2 เพื่อเก็บรวบรวมรายละเอียดการดำเนินงานของสถานประกอบการเกี่ยวกับจำนวน และขนาดของสถานประกอบการ ประเภทธุรกิจและอุตสาหกรรม จำนวนคนทำงาน ลูกจ้าง ค่าตอบแทนแรงงาน ค่าใช้จ่ายในการผลิตและดำเนินงาน มูลค่าขายผลผลิตและรายรับ ส่วนเปลี่ยนแปลงของวัตถุดิบ และสินค้าคงเหลือ มูลค่าของสินทรัพย์ถาวรของสถานประกอบการ เป็นต้น

1.3 ประโยชน์ที่คาดว่าจะได้รับ

ข้อมูลที่ได้จะเป็นประโยชน์สำหรับผู้ใช้อข้อมูลทั้งในภาครัฐบาลและเอกชนที่สำคัญ ดังนี้

ภาครัฐ :

- 1.3.1 ใช้ในการวางแผนและกำหนดนโยบายการพัฒนาเศรษฐกิจทั้งในระดับประเทศและระดับท้องถิ่น เพื่อเสริมสร้างศักยภาพของผู้ประกอบการให้สามารถแข่งขันได้ในภูมิภาคอาเซียนและเวทีการค้าโลก
- 1.3.2 ใช้ในการจัดทำดัชนีชี้วัดภาวะเศรษฐกิจและภาวะการณ์การดำเนินกิจการ เช่น ผลิตภัณฑ์มวลรวม ตารางปัจจัยการผลิตและผลผลิตของประเทศ สัดส่วนแรงงานในภาคธุรกิจและอุตสาหกรรม เป็นต้น
- 1.3.3 ใช้ในการจัดทำแผนวิเคราะห์สถานการณ์ในการส่งเสริมวิสาหกิจขนาดกลางและขนาดย่อม (SMEs) ของประเทศ
- 1.3.4 ใช้ประกอบการพิจารณากำหนดนโยบาย ออกกฎหมาย และมาตรการต่าง ๆ เพื่อส่งเสริมและกำหนดทิศทางของภาคเอกชนให้เป็นไปตามแนวนโยบายที่กำหนดไว้
- 1.3.5 เป็นข้อมูลพื้นฐานในการวางแผนจัดหาโครงสร้างพื้นฐาน (Infrastructure) เพื่อสนับสนุนผู้ประกอบการ
- 1.3.6 ใช้ในการพัฒนาระบบข้อมูลเพื่อการวางแผนเตือนภัยทางเศรษฐกิจและสังคม
- 1.3.7 ใช้ประโยชน์ในทางสถิติเพื่อจัดทำกรอบตัวอย่าง (Sampling Frame) สำหรับการเก็บรวบรวมข้อมูลจากสถานประกอบการของหน่วยสถิติต่าง ๆ

ภาคเอกชน :

- 1.3.8 ผู้ประกอบการใช้ข้อมูลพื้นฐานและข้อมูลการดำเนินกิจการเป็นเครื่องมือสำหรับการวิเคราะห์สถานการณ์ด้านเศรษฐกิจ รวมทั้งการวางแผนตัดสินใจเกี่ยวกับการลงทุนขยายกิจการ/สาขาบริหารและควบคุมการดำเนินกิจการในด้านต่าง ๆ ให้มีประสิทธิภาพยิ่งขึ้น
- 1.3.9 ใช้ข้อมูลเป็นฐานเพื่อเปรียบเทียบ (Benchmark) ผลการดำเนินงานของตนเองกับกิจการอื่น ๆ ในธุรกิจประเภทเดียวกัน
- 1.3.10 สำหรับนักวิชาการ นักวิจัย และสถาบันการศึกษา นำไปศึกษาวิเคราะห์ต่อยอดสร้างนวัตกรรม เพื่อสนับสนุนส่งเสริม และพัฒนาธุรกิจและอุตสาหกรรมที่อยู่ในความสนใจและเรื่องต่าง ๆ ที่เกี่ยวข้อง



บทที่ 2

ระเบียบวิธีสถิติ



Part 2 ระเบียบวิธีสถิติ

2.1 ประชากร

สถานประกอบการที่อยู่ในขอบข่ายสำมะโนครั้งนี้ ได้แก่ สถานประกอบการที่ดำเนินกิจการเกี่ยวกับธุรกิจการค้าส่ง การค้าปลีกและการบริการ ตามการจัดประเภทมาตรฐานอุตสาหกรรมประเทศไทย ปี 2552 (Thailand Standard Industrial Classification : TSIC 2009)

คุ่มรวมสถานประกอบการธุรกิจทางการค้าและธุรกิจทางการบริการ ที่มีคนทำงานตั้งแต่ 1 คนขึ้นไป ทุกแห่งที่ตั้งอยู่ในเขตเทศบาลและนอกเขตเทศบาล ทั่วประเทศ

2.2 เวลาอ้างอิง

ข้อมูลที่เกี่ยวข้องรวมเป็นข้อมูลของสถานประกอบการที่ดำเนินกิจการในรอบปี 2564 (ระหว่าง 1 มกราคม ถึง 31 ธันวาคม 2564)

2.3 คำนิยาม

2.3.1 หน่วยแฉงนับ

ในการสำรวจครั้งนี้หน่วยแฉงนับ คือ สถานประกอบการธุรกิจทางการค้าและธุรกิจทางการบริการตามรายชื่อที่ปรากฏอยู่ในบัญชีรายชื่อสถานประกอบการตัวอย่าง

2.3.2 สถานประกอบการ

หมายถึง สถานที่หรือส่วนของสถานที่ ที่ใช้ในการดำเนินกิจกรรมทางเศรษฐกิจและมีที่ตั้งที่แน่นอน ไม่ว่าจะกิจการนั้นจะดำเนินงานโดยบุคคลที่เป็นเจ้าของหรือควบคุมกิจการโดยนิติบุคคลก็ตาม

การนับจำนวนสถานประกอบการให้พิจารณา ดังนี้

1) กรณีที่สถานประกอบการมีการดำเนินกิจกรรมทางเศรษฐกิจมากกว่า 1 ประเภท ในสถานที่ตั้งแห่งเดียวกัน เช่น ทำการผลิตและขายส่ง หรือขายปลีก หรือประกอบธุรกิจที่พักแรมและร้านอาหาร โดยดำเนินการอยู่ในสถานที่ตั้งแห่งเดียวกัน และการดำเนินกิจการของแต่ละประเภท มีระบบบัญชี แยกจากกัน โดยสามารถแยกจำนวนคนทำงานจากกันได้โดยเด็ดขาด ให้นับกิจการแต่ละประเภทเป็นแต่ละสถานประกอบการ แต่ถ้าไม่สามารถแยกบัญชีฯ ได้ ให้นับรวมเป็นหนึ่งสถานประกอบการ

2) กรณีที่สถานประกอบการมีสถานที่ดำเนินกิจการหลายแห่งตั้งอยู่ในสถานที่ต่างกัน ให้นับแต่ละแห่งเป็นหนึ่งสถานประกอบการ

2.3.3 สถานประกอบการธุรกิจทางการค้าและธุรกิจทางการบริการ

หมายถึง สถานประกอบการที่ดำเนินกิจการหลักเกี่ยวกับการขายส่ง ขายปลีกสินค้า ขยายอาหาร ที่เตรียมไว้สำหรับบริโภคและการอำนวยความสะดวกในเรื่องที่พักอาศัย รวมทั้งการดำเนินกิจการเกี่ยวกับการให้เช่า และการจัดการด้านอสังหาริมทรัพย์ บริการด้านธุรกิจและธุรกิจอื่น ๆ

2.3.4 การจัดจำแนกประเภทธุรกิจ

การจัดทำสำมะโนธุรกิจและอุตสาหกรรม พ.ศ. 2565 ได้จัดจำแนกสถานประกอบการที่ดำเนินกิจการเกี่ยวกับธุรกิจทางการค้าและธุรกิจทางการบริการ ตามการจัดประเภทมาตรฐานอุตสาหกรรมประเทศไทย ปี 2552 (Thailand Standard Industrial Classification: TSIC 2009) ซึ่งสถานประกอบการธุรกิจจัดอยู่ในประเภท G, I, J, L, M, N, R และ S

โครงสร้างรหัสประเภทธุรกิจ เป็นดังนี้

หมวดใหญ่ ได้แก่ กลุ่มอุตสาหกรรมที่ใหญ่ที่สุดซึ่งจัดประเภทอุตสาหกรรมที่มีลักษณะที่คล้ายกันเข้าไว้ในกลุ่มเดียวกันใช้แทนด้วยตัวอักษรภาษาอังกฤษ คือ หมวดใหญ่ G, I, J, L, M, N, R และ S ดังนี้

หมวดใหญ่ G : การขายส่ง และการขายปลีก การซ่อมยานยนต์และจักรยานยนต์ (เฉพาะรหัส 45101-47991 ไม่รวมหมู่ใหญ่ 478 แผงลอย และกิจกรรม 47999 เร่ขายสินค้า)

หมวดใหญ่ I : ที่พักแรม และบริการด้านอาหาร (ไม่รวมกิจกรรม 56102 56103 56303 และ 56304)

หมวดใหญ่ J : ข้อมูลข่าวสารและการสื่อสาร (เฉพาะหมวดย่อย 59 60 62 และ 63)

หมวดใหญ่ L : กิจกรรมอสังหาริมทรัพย์ (เฉพาะรหัส 68101-68202)

หมวดใหญ่ M : กิจกรรมทางวิชาชีพ วิทยาศาสตร์ และเทคนิค (เฉพาะรหัส 69100-74909)

หมวดใหญ่ N : กิจกรรมการบริหาร และการบริการสนับสนุน (เฉพาะรหัส 77101-82990)

หมวดใหญ่ R : ศิลปะ ความบันเทิง และนันทนาการ (เฉพาะหมวดย่อย 90 92 และ 93)

หมวดใหญ่ S : กิจกรรมบริการด้านอื่น ๆ (เฉพาะรหัส 95110-96309)

หมวดย่อย ได้แก่ กลุ่มอุตสาหกรรมซึ่งแบ่งเป็นกลุ่มย่อยจากหมวดใหญ่ ใช้แทนด้วยเลขรหัส 2 ตัวแรก คือตั้งแต่รหัส 45-47 55-56 59-60 62-63 68 69-74 77-82 90 92-93 95-96 รวม 27 หมวดย่อย

หมู่ใหญ่ ได้แก่ กลุ่มอุตสาหกรรมซึ่งแบ่งเป็นกลุ่มย่อยจากหมวดย่อย ใช้แทนด้วยเลขรหัส 3 ตัวแรก คือตั้งแต่รหัส 451-454 461-469 471-479 551-559 561-563 591-592 601-602 620-639 681-682 691-692 701-702 711-749 771-799 801-803 811-829 900 920-932 951-952 961-963 รวม 75 หมู่ใหญ่

หมู่ย่อย ได้แก่ กลุ่มอุตสาหกรรมซึ่งแบ่งเป็นกลุ่มย่อยจากหมู่ใหญ่ ใช้แทนด้วยเลขรหัส 4 ตัวแรก คือตั้งแต่รหัส 4510-4540 4610-4690 4711-4799 5510-5590 5610-5630 5911-5920 6010-6020 6201-6399 6810-6820 6910-6920 7010-7020 7110-7490 7710-7990 8010-8030 8110-8299 9000 9200-9329 รวม 124 หมู่ย่อย

กิจกรรม ได้แก่ กลุ่มอุตสาหกรรมที่ย่อยที่สุดที่มีลักษณะคล้ายกัน ใช้แทนด้วยเลขรหัส 5 ตัว คือตั้งแต่รหัส 45101-45405 46101-46900 47111-47749 47911-47991 55101 55102 55103 55109 55200 55901 55909 56101 56210-56302 59111-59203 60101-60203 62011-63990 68101-68202 69100-74909 77101-82990 90001-90002 92001-93299 95110-96309 รวม 309 กิจกรรม

หมวดย่อย 45 การขายส่งและการขายปลีก การซ่อมแซมยานยนต์และรถจักรยานยนต์ ในหมวดย่อยนี้ ได้แก่

การดำเนินกิจกรรมทั้งหมด (ยกเว้นการผลิตและการให้เช่า) ที่เกี่ยวข้องกับยานยนต์และจักรยานยนต์ รวมถึงรถบรรทุก เช่น การขายส่ง และขายปลีกยานยนต์ รถจักรยานยนต์ทั้งใหม่และที่ใช้แล้ว รวมทั้งการบำรุงรักษาและการซ่อมแซม การขายอะไหล่ และชิ้นส่วนอุปกรณ์สำหรับยานยนต์ และจักรยานยนต์ รวมทั้งการดำเนินกิจการที่เกี่ยวข้องกับตัวแทนขายส่งหรือขายปลีกยานยนต์ รวมถึงการล้าง การขัดเงายานยนต์ อยู่ซ่อมรถยนต์ ฯลฯ

หมวดย่อย 46 การขายส่ง ในหมวดย่อยนี้ได้แก่

การขายส่งที่ดำเนินงานด้วยตนเองหรือทำโดยได้รับค่าตอบแทนหรือตามสัญญาจ้าง (การขายเพื่อค่าคอมมิชชั่น/ ค่านายหน้า) ซึ่งเกี่ยวกับการขายส่งภายในประเทศและระหว่างประเทศ (นำเข้า/ ส่งออก)

การขายส่ง คือ การขายต่อ (การขายสินค้าที่ไม่มีการเปลี่ยนแปลงสภาพสินค้า) สินค้าใหม่และที่ใช้แล้วให้แก่ผู้ขายปลีก หรือการค้าแบบธุรกิจสู่ธุรกิจ เช่น ขายให้กับผู้ใช้ในงาน อุตสาหกรรมพาณิชย์กรรม สถาบัน หรือผู้ใช้งานในวิชาชีพ หรือขายต่อให้กับผู้ขายส่งรายอื่น ๆ หรือ บุคคล/ บริษัทที่ทำหน้าที่ตัวแทนหรือนายหน้า ซื้อขายสินค้า ประเภทของธุรกิจที่สำคัญ ได้แก่ พ่อค้าขายส่ง คือ ผู้ขายส่งที่ดำเนินกิจการซื้อ และขายสินค้าของตนเอง เช่น พ่อค้าขายส่ง ผู้แทนจำหน่ายสินค้าอุตสาหกรรม ผู้ส่งสินค้าออก ผู้นำเข้าสินค้า และการรวมกลุ่มสหกรณ์เพื่อซื้อสินค้า สาขาและสำนักงานขาย (ไม่ใช่ร้านค้าปลีก) ซึ่งมีหน่วยผลิตหรือเหมืองแร่ (ที่แยกตัวออกมาต่างหาก) เป็นผู้ควบคุมดูแล โดยมีวัตถุประสงค์เพื่อการจำหน่ายสินค้า และแทบจะไม่เคยส่งสินค้าเพื่อให้โรงงานหรือแหล่งผลิตส่งสินค้าให้โดยตรง ทั้งนี้รวมถึงนายหน้าซื้อขายสินค้า การขายเพื่อนายหน้าและตัวแทนจำหน่าย และกลุ่มผู้ประกอบการ ผู้ซื้อและกลุ่มสหกรณ์ซึ่ง ดำเนินการเกี่ยวกับการจำหน่ายผลิตภัณฑ์เกษตรออกสู่ตลาด ผู้ขายส่งมักทำการรวบรวมสินค้าในปริมาณมากมาคัดแยกขนาดและคัดคุณภาพสินค้า นำสินค้ามาจัดแบ่งและทำการบรรจุหีบห่อใหม่เพื่อจำหน่ายต่อ เช่น ร้านขายยาที่ดำเนินกิจกรรมเก็บสินค้าแช่เย็น จัดส่ง และจัดวางสินค้า ทำการส่งเสริมการขายให้แก่ลูกค้าและออกแบบฉลาก

หมวดย่อย 47 การขายปลีก (ไม่รวม หมู่ใหญ่ 478 แผงลอยและกิจกรรม 47999 เร่ขายสินค้า) ในหมวดย่อยนี้ ได้แก่

การนำสินค้าใหม่และสินค้าใช้แล้วมาขายต่อให้แก่ประชาชนทั่วไป (สินค้าที่นำมาขายไม่มีการเปลี่ยนแปลงสภาพ) เพื่อการบริโภคหรือใช้ประโยชน์ส่วนบุคคลหรือครัวเรือน โดยขายสินค้าผ่านทางช่องทางการจำหน่ายต่าง ๆ เช่น ร้านค้า ห้างสรรพสินค้า การส่งสินค้าทางไปรษณีย์ สหกรณ์ผู้บริโภค ฯลฯ

หมวดย่อย 55 ที่พักแรม ในหมวดย่อยนี้ ได้แก่

การให้บริการที่พักระยะสั้นแก่นักเดินทางและนักท่องเที่ยว รวมถึงการบริการที่พักระยะยาว สำหรับนักเรียน/นักศึกษา พนักงาน และบุคคลอื่นที่คล้ายกัน ซึ่งบางแห่งอาจให้บริการเฉพาะที่พักขณะที่

บางแห่งให้บริการทั้งที่พัก อาหาร และ/ หรือสิ่งอำนวยความสะดวกเพื่อการนันทนาการ เช่น โรงแรม โมเต็ล หอพัก ห้องพักภายในบ้าน เกสต์เฮาส์ที่พักแรมเยาวชนที่พักชั่วคราว เป็นต้น

หมวดย่อย 56 การบริการอาหาร (ไม่รวมกิจกรรม 56102 56103 56303 และ 56304) ในหมวดย่อยนี้ ได้แก่

กิจกรรมการขายอาหารและเครื่องดื่มที่จัดเตรียมไว้พร้อมที่จะบริโภคได้ทันทีไม่ว่าจะเป็นร้านอาหารทั่วไป ร้านอาหารแบบบริการตนเอง หรือร้านอาหารแบบนำไปบริโภคนอกสถานที่ ไม่ว่าจะมีการตั้งถาวรหรือชั่วคราว มีที่นั่งหรือไม่มีที่นั่งก็ตาม สิ่งสำคัญของกิจกรรมในหมวดย่อยนี้คือ อาหารหรือเครื่องดื่มนั้นต้องทำการจัดเตรียมไว้เพื่อให้พร้อมที่จะบริโภคได้ทันที

โดยที่อาหารและเครื่องดื่มพร้อมบริโภคได้ทันที หมายถึง อาหารที่เมื่อลูกค้าได้รับไปแล้วสามารถบริโภคได้ทันที โดยไม่ต้องทำอะไรเพิ่มเพื่อให้อาหารนั้นบริโภคได้ และผู้ขายอาหารมีการดำเนินกิจกรรมอย่างใดอย่างหนึ่งต่อไปนี้ ณ สถานที่ขาย

1. มีการอุ่นหรือปรุงอาหาร/เครื่องดื่มด้วยความร้อนให้กับลูกค้าเพื่อนำไปบริโภคได้ทันที โดยที่ลูกค้าที่ซื้อไปรับประทานไม่ต้องให้ร้อนหรืออุ่นอีก
2. มีการนำส่วนผสมอาหารตั้งแต่ 1 อย่างขึ้นไปมาผสมกันเพื่อให้เป็นอาหาร/เครื่องดื่ม
3. ผู้ขายได้จัดเตรียมอุปกรณ์การกินอาหาร/เครื่องดื่มใส่ให้ (เช่น ถาดบรรจุ จาน มีด ช้อน ส้อม แก้ว ถ้วย หลอด) เพื่อให้ผู้ซื้อสามารถบริโภคได้ทันที
4. มีสิ่งอำนวยความสะดวก (เช่น โต๊ะ เก้าอี้ ม้านั่ง ชูม เคาน์เตอร์ หรือ สิ่งอำนวยความสะดวกอื่น ๆ เป็นต้น) สำหรับให้ลูกค้าสามารถบริโภคอาหารได้ ณ สถานที่ขายหรือตั้งอยู่บริเวณใกล้เคียงกับสถานที่ขายอาหาร/เครื่องดื่ม

หมวดย่อย 59 การผลิตภาพยนตร์ วิดิทัศน์ และรายการโทรทัศน์ การบันทึกเสียงลงบนสื่อ และการจัดพิมพ์ จำหน่ายหรือเผยแพร่ดนตรี ในหมวดย่อยนี้ ได้แก่

กิจกรรมการผลิตภาพยนตร์ทั้งที่ฉายและไม่ได้ฉายในโรงภาพยนตร์ ไม่ว่าจะบันทึกลงบนแผ่นฟิล์ม เทปวีดิทัศน์ หรือดิสก์ เพื่อที่จะนำไปฉายในโรงภาพยนตร์หรือเพื่อออกอากาศทางโทรทัศน์ กิจกรรมสนับสนุน เช่น การลำดับภาพยนตร์ การตัดต่อภาพยนตร์ การพากย์ภาพยนตร์ ฯลฯ การเผยแพร่/จำหน่ายภาพยนตร์ให้แก่อุตสาหกรรมอื่น ๆ การฉายภาพยนตร์ รวมถึงการซื้อและขายสิทธิ์การเผยแพร่/จำหน่ายภาพยนตร์ นอกจากนี้ยังรวมถึง กิจกรรมบันทึกเสียงลงสื่อ เช่น การผลิตสื่อบันทึกเสียง ต้นฉบับ การวางจำหน่ายการส่งเสริมและเผยแพร่ การจัดพิมพ์จำหน่ายหรือเผยแพร่ดนตรี รวมถึงกิจกรรมบริการบันทึกเสียงในห้องบันทึกเสียงหรือสถานที่อื่น ๆ เป็นต้น

หมวดย่อย 60 การจัดพิมพ์รายการและการแพร่ภาพกระจายเสียง ในหมวดย่อยนี้ ได้แก่

กิจกรรมการสร้างสรรค์เนื้อหาและการได้มาของสิทธิ์ในการเผยแพร่และการแพร่ภาพกระจายเสียงทางวิทยุ โทรทัศน์ออกอากาศและการจัดพิมพ์รายการทางวิทยุและโทรทัศน์ ตามรายการบันเทิง รายการข่าว รายการสนทนา และที่คล้ายกัน การแพร่ภาพกระจายเสียงข้อมูลร่วมกันทั้งทางวิทยุหรือโทรทัศน์ผ่านทางเทคโนโลยีต่าง ๆ เช่น ทางอากาศ ทางดาวเทียม ทางเครือข่ายเคเบิล หรือทางอินเทอร์เน็ต รวมถึงการผลิตรายการ เป็นต้น (ที่มีรูปแบบรายการที่ค่อนข้างจำกัด เช่น รายการข่าว รายการกีฬา รายการเพื่อการศึกษา หรือรายการสำหรับเด็ก) เพื่อให้บุคคลที่สามนำรายการดังกล่าวไปแพร่ภาพกระจายเสียงให้แก่ลูกค้าเฉพาะกลุ่ม ซึ่งเป็นผู้บอกรับเป็นสมาชิกหรือเสียค่าธรรมเนียมเข้าชม

หมวดย่อย 62 การจัดทำโปรแกรมคอมพิวเตอร์ การให้คำปรึกษาเกี่ยวกับคอมพิวเตอร์ และกิจกรรมที่เกี่ยวข้อง ในหมวดย่อยนี้ ได้แก่

กิจกรรมการบริการความรู้ความชำนาญทางด้านเทคโนโลยีสารสนเทศ เช่น การเขียน การแก้ไข การทดสอบ การให้ความช่วยเหลือและแก้ไขปัญหาทางด้านซอฟต์แวร์ การวางแผน และการออกแบบระบบคอมพิวเตอร์ ซึ่งประกอบด้วยส่วนของฮาร์ดแวร์ ซอฟต์แวร์ และเทคโนโลยี การสื่อสารรวมเข้าด้วยกัน การจัดการ และดำเนินการเกี่ยวกับระบบคอมพิวเตอร์ ณ สถานที่ของลูกค้า และ/หรือสิ่งอำนวยความสะดวก ในการประมวลผลข้อมูล และกิจกรรมด้านวิชาชีพและเทคนิคทางด้านคอมพิวเตอร์อื่น ๆ เป็นต้น

หมวดย่อย 63 การบริการสารสนเทศ ในหมวดย่อยนี้ ได้แก่

กิจกรรมเว็บทำ กิจกรรมการประมวลผลข้อมูล การจัดการและการให้เข้าพื้นที่บนเครื่องแม่ข่าย (web hosting) รวมถึงกิจกรรมอื่น ๆ ที่มีวัตถุประสงค์เพื่อการบริการข้อมูลเป็นหลัก

หมวดย่อย 68 กิจกรรมอสังหาริมทรัพย์ ในหมวดย่อยนี้ ได้แก่

การซื้อหรือ การขายอสังหาริมทรัพย์ การให้เช่าอสังหาริมทรัพย์ การบริการอสังหาริมทรัพย์อื่น ๆ ที่เป็นของตนเองหรือเช่าจากผู้อื่น ที่ดำเนินการโดยหน่วยงานรัฐและเอกชน เช่น การประเมินราคาอสังหาริมทรัพย์ หรือทำหน้าที่เป็นผู้จัดการดูแลผลประโยชน์ของคู่สัญญา (escrow agent) ด้านอสังหาริมทรัพย์ อาจดำเนินการโดยมืออสังหาริมทรัพย์เป็นของตนเองหรือเช่าจากผู้อื่นก็ได้ และอาจดำเนินการโดยได้รับค่าตอบแทนหรือสัญญาจ้าง รวมถึงการพัฒนาโครงการก่อสร้างของตนเองเพื่อให้เช่าพื้นที่ เป็นต้น

หมวดย่อย 69 กิจกรรมทางกฎหมายและการบัญชี ในหมวดย่อยนี้ ได้แก่

การเป็นตัวแทนทางกฎหมายในการพิทักษ์สิทธิประโยชน์ของคนกลุ่มหนึ่ง ซึ่งขัดแย้งกับอีกกลุ่มหนึ่ง โดยไม่คำนึงว่าผ่านการพิจารณาของศาลหรือองค์การทางกฎหมายอื่น ๆ หรือภายใต้การควบคุมของคุณบุคคล

ซึ่งเป็นสมาชิกของเนติบัณฑิตยสภาหรือไม่ เช่น การให้คำปรึกษาและการเป็นตัวแทนในคดีแพ่ง คดีอาญาหรือข้อพิพาทด้านแรงงาน รวมถึงการเตรียมเอกสารทางกฎหมาย เช่น ใบสำคัญก่อตั้งบริษัท สัญญาก่อตั้งห้างหุ้นส่วน หรือเอกสารที่คล้ายกันที่เกี่ยวข้องกับการก่อตั้งบริษัท สิทธิบัตรและลิขสิทธิ์ การเตรียมสัญญา พินัยกรรม ทรานซาร์ ฯลฯ รวมถึงการบริการด้านการบัญชี เช่น การตรวจสอบบัญชี การเตรียมงบการเงินและการทำบัญชี เป็นต้น

หมวดย่อย 70 กิจกรรมของสำนักงานใหญ่และการบริการให้คำปรึกษาด้านการบริหารจัดการ ในหมวดย่อยนี้ ได้แก่

การให้คำปรึกษาและให้ความช่วยเหลือแก่ธุรกิจและองค์กรอื่น ๆ ทางด้านการบริหารจัดการ เช่น การวางแผนกลยุทธ์และองค์กร การวางแผนทางการเงินและการจัดทำงบประมาณเป้าหมาย และนโยบายทางการตลาด การกำหนดนโยบายภารกิจ แผนงานด้านทรัพยากรมนุษย์ การจัดทำตารางการผลิต และจัดทำแผนควบคุมรวมถึงการควบคุมดูแลและบริหารจัดการหน่วยอื่น ๆ ของบริษัท หรือวิสาหกิจเดียวกัน ได้แก่ กิจกรรมของสำนักงานใหญ่ สำนักงานบริหารส่วนกลาง สำนักงานบริหารจัดการประจำภูมิภาค/ท้องถิ่น สำนักงานบริหารจัดการบริษัทในเครือ/บริษัทย่อย/สำนักงานสาขา เป็นต้น

หมวดย่อย 71 กิจกรรมด้านสถาปัตยกรรมและวิศวกรรม รวมถึงการทดสอบและการวิเคราะห์ทางเทคนิค ในหมวดย่อยนี้ ได้แก่

การบริการด้านสถาปัตยกรรม วิศวกรรม การจัดทำแบบแปลน การตรวจสอบอาคาร การสำรวจ และการทำแผนที่ รวมถึงการบริการทดสอบทางกายภาพ ทางเคมี และการทดสอบเพื่อการวิเคราะห์ด้านอื่น ๆ

หมวดย่อย 72 การวิจัยและพัฒนาเชิงวิทยาศาสตร์ ในหมวดย่อยนี้ ได้แก่

กิจกรรมการวิจัยและการพัฒนา ซึ่งแบ่งออกเป็น 3 ประเภท

- 1) การวิจัยพื้นฐาน เป็นการศึกษาค้นคว้าในเชิงทฤษฎีหรือเชิงทดลอง เพื่อหาความรู้ใหม่ ๆ เกี่ยวกับปรากฏการณ์และข้อเท็จจริงที่สามารถสังเกตได้ โดยไม่มีจุดมุ่งหมายที่จะนำผลการวิจัยไปใช้ในทางปฏิบัติ
- 2) การวิจัยประยุกต์ เป็นการศึกษาค้นคว้าเพื่อหาความรู้ใหม่ ๆ โดยมีวัตถุประสงค์หรือจุดมุ่งหมายเบื้องต้นที่จะนำผลการวิจัยไปใช้ประโยชน์ในทางปฏิบัติ
- 3) การทดลองเชิงพัฒนา เป็นการศึกษาอย่างมีระบบ โดยนำความรู้ที่มีอยู่แล้วจากการวิจัยและหรือประสบการณ์ในการปฏิบัติงาน เพื่อประดิษฐ์สิ่งใหม่ ผลิตผลและเครื่องมือใหม่ ๆ เพื่อสร้างกระบวนการ ระบบ และบริการใหม่ ๆ ขึ้นเพื่อปรับปรุงสิ่งที่ประดิษฐ์หรือก่อตั้งขึ้นแล้วให้ดีขึ้น

หมวดย่อย 73 การโฆษณาและการวิจัยตลาด ในหมวดย่อยนี้ ได้แก่

การสร้างสรรคงานโฆษณาและการกำหนดรูปแบบงานโฆษณาในนิตยสาร หนังสือ วิทยุ โทรทัศน์ หรือสื่อโฆษณาอื่น ๆ รวมถึงการออกแบบโครงสร้างและสถานที่จัดแสดงโฆษณา

หมวดย่อย 74 กิจกรรมทางวิชาชีพ วิทยาศาสตร์ และเทคนิคอื่น ๆ ในหมวดย่อยนี้ ได้แก่

การให้บริการด้านวิชาชีพ วิทยาศาสตร์ และเทคนิค อื่น ๆ เช่นการตกแต่งภายในการออกแบบผลิตภัณฑ์ทางอุตสาหกรรม การออกแบบแฟชั่นที่เกี่ยวข้องกับสิ่งทอ เครื่องแต่งกาย รองเท้า เครื่องเพชรพลอย และรูปพรรณ เพอร์นิเจอร์ และสินค้าแฟชั่นอื่น ๆ การออกแบบบรรจุภัณฑ์ รวมถึงกิจกรรมการถ่ายภาพ การดำเนินงานเกี่ยวกับฟิล์ม การแปลเอกสารและการดำเนินการของล่าม การบริการให้คำปรึกษาด้านสิ่งแวดล้อม ฯลฯ

หมวดย่อย 77 กิจกรรมการให้เช่า ในหมวดย่อยนี้แบ่งเป็น 4 หมู่ใหญ่ ได้แก่

- 1) การให้เช่ายานยนต์ เช่น การให้เช่ายานยนต์ชนิดนั่งส่วนบุคคล รถกระบะ รถตู้ รถขนาดเล็กที่คล้ายกันโดยไม่มีผู้ควบคุม และรวมทั้งการให้เช่ารถยนต์ชนิดรถบรรทุกและยานยนต์หนักอื่น ๆ เช่น รถบรรทุก รถพ่วง รถกึ่งพ่วง รถบัส เป็นต้น
- 2) การให้เช่าอุปกรณ์เพื่อการกีฬาและนันทนาการ และของใช้ส่วนบุคคลและของใช้ในครัวเรือน เช่น การให้เช่าเรือที่สนามจร เรือใบ เจ็ทสกี รถจักรยาน แก้อื้อและร่มชายหาด การให้เช่าวิดีโอเทป แผ่นเสียง ซีดี ดีวีดี ดับเบิลเกม วิดีโอเกม การให้เช่าหนังสือทุกประเภท เช่น วารสาร นิตยสาร นิยาย เป็นต้น
- 3) การให้เช่าเครื่องจักรและอุปกรณ์อื่น ๆ ที่ใช้เพื่อดำเนินการทางธุรกิจ รวมถึงเครื่องอุปกรณ์การขนส่งอื่น ๆ โดยไม่มีผู้ควบคุม เช่น การให้เช่ารถจักรยานยนต์ รถคาราวาน รถที่ใช้สำหรับพักแรม เครื่องบิน บอลลูนอากาศร้อน รถแทรกเตอร์ที่ใช้ในการเกษตร คอมพิวเตอร์และอุปกรณ์ต่อพ่วง เครื่องพิมพ์ดีด เพอร์นิเจอร์สำนักงาน เป็นต้น
- 4) สัญญาเช่าดำเนินงานผลิตภัณฑ์ที่มีทรัพย์สินทางปัญญาหรือผลิตภัณฑ์ที่คล้ายกัน เช่น สิทธิบัตร เครื่องหมายการค้าหรือเครื่องหมายการบริการ ตราสินค้า สัญญาแฟรนไชส์ เป็นต้น

หมวดย่อย 78 กิจกรรมการจ้างงาน ในหมวดย่อยนี้ ได้แก่

กิจกรรมการรวบรวมรายการตำแหน่งงานว่างและทำการพิจารณาหรือวางตัวผู้สมัครเพื่อจ้างงาน (โดยบุคคลที่ถูกพิจารณาหรือวางตัวนั้นไม่ได้เป็นลูกจ้างของบริษัทจัดหางาน) และเป็นการจัดหางานเพื่อเสริมกำลังแรงงานให้กับธุรกิจของลูกค้า โดยกำหนดช่วงเวลาของการจ้างงานไว้ล่วงหน้า รวมถึงกิจกรรมการจัดการและบริหารจัดการทรัพยากรบุคคลให้กับผู้อื่นโดยได้รับค่าตอบแทนหรือตามสัญญาจ้าง กิจกรรมการสรรหาและบรรจุบุคลากรระดับผู้บริหาร และกิจกรรมการเป็นตัวแทนคัดเลือกนักแสดง

หมวดย่อย 79 กิจกรรมของตัวแทนธุรกิจท่องเที่ยว การจัดหาเที่ยว การบริการสำรอง และกิจกรรมที่เกี่ยวข้อง ในหมวดย่อยนี้ ได้แก่

กิจกรรมการขายบริการด้านการท่องเที่ยว การนำเที่ยว การเดินทาง และที่พักแรมให้กับลูกค้าที่เป็นประชาชนทั่วไปและลูกค้าในเชิงพาณิชย์ และกิจกรรมการจัดนำเที่ยวที่ขายผ่านตัวแทนธุรกิจท่องเที่ยวหรือผู้จัดนำเที่ยวเป็นผู้ขายเองโดยตรง เช่น ผู้จัดนำเที่ยว และบริการที่เกี่ยวข้องกับการท่องเที่ยวอื่น ๆ รวมถึงบริการสำรองต่าง ๆ กิจกรรมของมัคคุเทศก์และกิจกรรมการส่งเสริมการท่องเที่ยว เป็นต้น

หมวดย่อย 80 การบริการรักษาความปลอดภัยและการสืบสวน ในหมวดย่อยนี้ ได้แก่

การบริการที่เกี่ยวข้องกับการรักษาความปลอดภัย เช่น บริการสืบสวนและนักสืบ บริการยามและสายตรวจ การเก็บและจัดส่งเงิน หรือของมีค่าอื่น ๆ โดยมีบุคลากรและเครื่องอุปกรณ์เพื่อรักษาทรัพย์สินในขณะขนส่ง การดำเนินการเกี่ยวกับระบบสัญญาณรักษาความปลอดภัยทางอิเล็กทรอนิกส์ที่เน้นเฉพาะที่มีการเฝ้าติดตามและสังเกตการณ์ทางไกลได้ เช่น สัญญาณกันขโมยและสัญญาณแจ้งอัคคีภัยซึ่งโดยส่วนใหญ่มักดำเนินการรวมอยู่กับกิจกรรมการขาย ติดตั้งและซ่อม เป็นต้น

หมวดย่อย 81 กิจกรรมการบริการสำหรับอาคารและภูมิทัศน์ ในหมวดย่อยนี้ ได้แก่

การบริการสนับสนุนทั่วไป เช่น การทำความสะอาดภายในและภายนอกอาคารทุกประเภท การทำความสะอาดเครื่องจักรอุตสาหกรรม การทำความสะอาดรถไฟ รถโดยสาร เครื่องบิน ฯลฯ การทำความสะอาดหรือเรือบรรทุกน้ำมันหรือของเหลวอื่นๆ กิจกรรมการฆ่าเชื้อและการกำจัดแมลง หนู และสิ่งรบกวนอื่นๆ ในอาคาร การจัดหาบริการดูแลและบำรุงรักษาภูมิทัศน์ ตลอดจนการให้บริการดังกล่าวไปพร้อมกับการออกแบบภูมิทัศน์และ/หรือการก่อสร้าง เป็นต้น

หมวดย่อย 82 การบริการด้านการบริหารและสนับสนุนการดำเนินงานของสำนักงาน และกิจกรรมอื่น ๆ ที่สนับสนุนทางธุรกิจ ในหมวดย่อยนี้ ได้แก่

การบริการด้านการบริหารสำนักงานประจำวัน เช่น การวางแผนทางการเงิน การเรียกเก็บเงินและทำบันทึกการขาย งานบุคลากร การจัดส่งสินค้า และระบบโลจิสติกส์ ที่ให้บริการกับผู้อื่นโดยได้รับค่าตอบแทนหรือตามสัญญาจ้าง รวมถึงการบริการกิจกรรมสนับสนุนการดำเนินธุรกิจประจำวันให้กับผู้อื่นโดยได้รับค่าตอบแทนหรือตามสัญญาจ้าง เช่น การถ่ายเอกสาร ทำพิมพ์เขียว โรเนียว อัดสำเนา การบริการทำสำเนาอื่นๆ การเตรียมเอกสารและกิจกรรมเฉพาะด้านอื่นๆ ที่สนับสนุนการดำเนินงานสำนักงาน กิจกรรมศูนย์บริการทางโทรศัพท์ (call center) สำหรับรองรับบริการโทรเข้าของลูกค้า การจัดประชุมและการแสดงสินค้า เป็นต้น

หมวดย่อย 90 กิจกรรมการสร้างสรรค์ศิลปะความบันเทิง ในหมวดย่อยนี้ ได้แก่

กิจกรรมการสร้างสรรค์ศิลปะ เช่น นักประพันธ์เพลง จิตรกร ช่างปั้น ช่างแกะสลัก ช่างทำพิมพ์ นักเขียน/นักหนังสือพิมพ์อิสระทุกสาขา การแสดงละครเวที คอนเสิร์ต เป็นต้น

หมวดย่อย 92 กิจกรรมการพนันและการเสี่ยงโชค ในหมวดย่อยนี้ ได้แก่

การดำเนินงานเกี่ยวกับสิ่งอำนวยความสะดวกสำหรับการเสี่ยงโชค เช่น การขายลอตเตอรี่/สลากกินแบ่งทุกประเภท เป็นต้น

หมวดย่อย 93 กิจกรรมด้านการกีฬา ความบันเทิง และการนันทนาการ ในหมวดย่อยนี้ ได้แก่

กิจกรรมด้านการนันทนาการ ความบันเทิง และการกีฬา เช่น สนามฟุตบอล สนามเทนนิส สระว่ายน้ำ ศูนย์ฟิตเนส เป็นต้น

หมวดย่อย 95 การซ่อมคอมพิวเตอร์และของใช้ส่วนบุคคลและของใช้ในครัวเรือน
ในหมวดย่อยนี้ ได้แก่

การซ่อมและบำรุงรักษาคอมพิวเตอร์และอุปกรณ์ต่อพ่วง เช่น คอมพิวเตอร์ชนิดตั้งโต๊ะ คอมพิวเตอร์แล็ปท็อป คอมพิวเตอร์ลูกข่าย อุปกรณ์จัดเก็บข้อมูล และเครื่องพิมพ์ รวมถึงการซ่อมอุปกรณ์คมนาคม (เช่น เครื่องโทรสาร วิทยุสื่อสารแบบสองทาง) เครื่องใช้อิเล็กทรอนิกส์ในครัวเรือน (เช่น วิทยุและโทรทัศน์) เครื่องอุปกรณ์ที่ใช้ในบ้านและในสวน (เช่น เครื่องตัดหญ้าและเครื่องเป่าลม) รองเท้าและเครื่องหนัง เฟอร์นิเจอร์และของตกแต่งบ้าน เสื้อผ้าและอุปกรณ์ตกแต่งเสื้อผ้า อุปกรณ์กีฬา เครื่องดนตรี สิ่งของที่ใช้ในงานอดิเรก และของใช้ส่วนบุคคลและของใช้ในครัวเรือนอื่น ๆ เป็นต้น

หมวดย่อย 96 กิจกรรมการบริการส่วนบุคคลอื่นๆ ในหมวดย่อยนี้ ได้แก่

กิจกรรมการบริการส่วนบุคคลอื่น ๆ เช่น การบริการซักรีด และซักแห้ง ผลิตภัณฑ์สิ่งทอและขนสัตว์ การแต่งผม และการเสริมสวยอื่น ๆ การทำศพ และกิจกรรมที่เกี่ยวข้อง เป็นต้น

2.3.5 รูปแบบการจัดตั้งตามกฎหมาย จำแนกออกเป็น 10 ประเภท ได้แก่

1) **ส่วนบุคคล ห้างหุ้นส่วนสามัญที่ไม่เป็นนิติบุคคล (หสม.)** หมายถึง สถานประกอบการที่มีเจ้าของเป็นบุคคลธรรมดาคนเดียวหรือหลายคนรวมกัน และให้หมายรวมถึง ห้างหุ้นส่วนสามัญที่ไม่จดทะเบียนเป็นนิติบุคคลด้วย

2) **ห้างหุ้นส่วนจำกัด (หจก.) ห้างหุ้นส่วนสามัญนิติบุคคล (หสน.)** หมายถึง สถานประกอบการที่จัดตั้งขึ้นโดยมีบุคคลตั้งแต่ 2 คนขึ้นไป ร่วมทุนกันเพื่อประกอบกิจการ และรับผิดชอบร่วมกัน โดยจดทะเบียนถูกต้องตามกฎหมาย

3) **บริษัทจำกัด บริษัทจำกัด (มหาชน)**

- **บริษัทจำกัด : (บจก.)** หมายถึง สถานประกอบการที่จัดตั้งขึ้นโดยผู้ริเริ่มคณะหนึ่ง และได้จดทะเบียนถูกต้องตามกฎหมาย โดยมีผู้ริเริ่มดำเนินการอย่างน้อย 2 คนขึ้นไป

- **บริษัทจำกัด (มหาชน) : (บมจ.)** หมายถึง สถานประกอบการที่จัดตั้งขึ้นโดยการจดทะเบียนจัดตั้งบริษัท การควบบริษัท หรือการแปรสภาพบริษัท และวัตถุประสงค์ที่จะขายหุ้นต่อประชาชน โดยมีผู้ริเริ่มดำเนินการตั้งแต่ 15 คนขึ้นไป

4) **ส่วนราชการ รัฐวิสาหกิจ** หมายถึง สถานประกอบการที่รัฐบาลเป็นเจ้าของ หรือมีทุนอยู่ด้วย ไม่น้อยกว่าร้อยละ 50 ของทุนทั้งหมดในที่นี้ให้หมายรวมถึงสถานประกอบการที่ดำเนินการโดยรัฐบาลด้วย

5) **สหกรณ์** หมายถึง สถานประกอบการที่จัดตั้งขึ้นในรูปของสหกรณ์โดยจดทะเบียนถูกต้องตามกฎหมายว่าด้วยสหกรณ์ โดยมีผู้ก่อตั้งไม่น้อยกว่า 10 คน

6) **การรวมกลุ่ม** หมายถึง กลุ่มที่เกิดจากความต้องการของสมาชิกที่มารวมกลุ่มกันขึ้นมา เพื่อตอบสนองความต้องการของสมาชิกได้อย่างมีประสิทธิภาพ มีแนวคิดสร้างสรรค์กลุ่ม เพื่อยกระดับความเป็นอยู่ของสมาชิกให้ดียิ่งขึ้น ทั้งคุณภาพชีวิต สิ่งแวดล้อม เศรษฐกิจ และสังคม โดยใช้หลักการทำงานแบบมีส่วนร่วม คือ ร่วมคิด ร่วมทำ ร่วมตัดสินใจ และร่วมพัฒนาสมาชิก

7) **สมาคม** หมายถึง การก่อตั้งสมาคมเพื่อกระทำการใด ๆ อันมีลักษณะต่อเนื่องร่วมกัน และมีใช่เป็นการหาผลกำไรหรือรายได้มาแบ่งปันกัน ต้องมีข้อบังคับและจดทะเบียนตามบทบัญญัติแห่งประมวลกฎหมายนี้ โดยมีผู้ริเริ่มก่อตั้ง 3 คน

8) **มูลนิธิ** หมายถึง บุคคลอย่างน้อย 3 คน โดยทรัพย์สินที่จัดสรรไว้โดยเฉพาะสำหรับวัตถุประสงค์เพื่อการกุศลสาธารณะ การศาสนา ศิลปะ วิทยาศาสตร์ วรรณคดี การศึกษา หรือเพื่อสาธารณประโยชน์อย่างอื่น โดยมีได้มุ่งหวังประโยชน์มาแบ่งปันกัน และได้จดทะเบียนตามบทบัญญัติแห่งประมวลกฎหมายนี้ และการจัดการทรัพย์สินของมูลนิธิ ต้องมิใช่เป็นการหาผลประโยชน์เพื่อบุคคลใด

9) **วิสาหกิจชุมชน** หมายถึง กิจการของชุมชนเกี่ยวกับการผลิตสินค้า การให้บริการหรือการอื่น ๆ ที่ดำเนินการโดยคณะบุคคลที่มีความผูกพัน มีวิถีชีวิตร่วมกันและรวมตัวกันประกอบกิจการดังกล่าว ไม่ว่าจะเป็นนิติบุคคลในรูปแบบใดหรือไม่เป็นนิติบุคคล เพื่อสร้างรายได้ และเพื่อการพึ่งพาตนเองของครอบครัว ชุมชน และระหว่างชุมชน

10) **อื่น ๆ** หมายถึง สถานประกอบการที่จัดตั้งในรูปแบบอื่น ๆ นอกจากที่กล่าวข้างต้น เช่น สโมสร ชมรมต่าง ๆ นิติบุคคลอาคารชุด เป็นต้น

2.3.6 รูปแบบการจัดตั้งทางเศรษฐกิจ จำแนกออกเป็น 4 ประเภท ได้แก่

1) **สำนักงานแห่งเดียว** หมายถึง สถานประกอบการที่ไม่มีหน่วยงานย่อย หรือสาขาอื่นใด และไม่เป็นหน่วยงานย่อยหรือสาขาของสถานประกอบการอื่น

2) **สำนักงานใหญ่** หมายถึง สถานประกอบการที่เป็นเจ้าของ และควบคุมกิจการของสถานประกอบการอื่นที่เป็นสำนักงานสาขาหรือหน่วยงานย่อย

3) **สำนักงานสาขา** หมายถึง สถานประกอบการที่เป็นสาขา หรือหน่วยงานย่อยของสถานประกอบการอื่นที่เป็นสำนักงานใหญ่

4) **อื่น ๆ** หมายถึง สถานประกอบการที่จัดตั้งในรูปแบบอื่นๆ นอกจากที่กล่าวข้างต้น เช่น แฟรนไชส์

2.3.7 ทุนจดทะเบียน

ทุนจดทะเบียนหรือทุนรับอนุญาต หมายถึง ทุนดำเนินการซึ่งผู้เริ่มก่อการได้ระบุไว้เมื่อจดทะเบียนจัดตั้งเป็นนิติบุคคล หรือทุนที่ได้รับอนุญาตเมื่อขอจัดตั้งเป็นนิติบุคคล ทุนนี้ไม่ได้แสดงถึงเงินที่ได้รับจากผู้ถือหุ้น แต่เป็นการแสดงถึง ความประสงค์ของผู้เริ่มก่อการว่าจะมีทุนดำเนินการเป็นจำนวนเงินเท่าใด

2.3.8 คนทำงาน

หมายถึง คนที่ทำงานในสถานประกอบการทั้งที่ได้รับเงินเดือนและไม่ได้รับเงินเดือน ที่สถานประกอบการมีอยู่ตามปกติ รวมทั้งผู้ที่ปกติทำงานอยู่ในสถานประกอบการแห่งนี้ แต่ในวันดังกล่าวไม่ได้มาทำงาน เนื่องจากเจ็บป่วย ลาหยุด พักผ่อน โดยได้รับค่าจ้าง/ เงินเดือน ทั้งนี้ให้รวมเจ้าของ หรือหุ้นส่วนที่ทำงานให้กับสถานประกอบการ ผู้ช่วยธุรกิจของครัวเรือน คนทำงานของสถานประกอบการที่ไปปฏิบัติงานประจำนอกสถานที่ เช่น พนักงานขาย เจ้าหน้าที่ติดตั้งซ่อมแซมและบำรุง เป็นต้น

คนทำงานประกอบด้วย

1) คนทำงานโดยไม่ได้รับค่าจ้างเงินเดือน

หมายถึง เจ้าของกิจการ/ หุ่นส่วนหรือสมาชิกในครอบครัวที่ทำงานให้กับสถานประกอบการ ผู้ที่มาฝึกงานหรือผู้ปฏิบัติงานในสถานประกอบการ ซึ่งมีจำนวนชั่วโมงทำงานไม่ต่ำกว่าสัปดาห์ละ 20 ชั่วโมง โดยเจ้าของหรือผู้ประกอบการอาจให้เงิน อาหาร เครื่องนุ่งห่ม หรือช่วยเหลือเกื้อกูลอย่างอื่น ๆ แต่ไม่ต้องรับผิดชอบในเรื่องการจ่ายค่าแรงให้ตามกฎหมาย

2) ลูกจ้าง

หมายถึง ผู้ที่ปฏิบัติงานให้กับสถานประกอบการ โดยได้รับเงินเดือนหรือค่าจ้างเป็นประจำ ตั้งแต่ระดับบริหาร นักวิชาการ เสมียน พนักงานต่าง ๆ เช่น ผู้จัดการ ผู้อำนวยการ หัวหน้าฝ่ายต่าง ๆ เจ้าหน้าที่ ประชาสัมพันธ์ ผู้ปฏิบัติงานในห้องทดลอง พนักงานขาย เป็นต้น นอกจากนี้ยังรวมถึงผู้ที่สถานประกอบการส่งไปประจำที่สถานประกอบการอื่นด้วย เช่น พนักงานรักษาความปลอดภัย พนักงานทำความสะอาด พนักงานขายตามห้างสรรพสินค้า เป็นต้น จำแนกได้เป็น 4 ประเภท ได้แก่

- **ผู้บริหาร** เช่น ผู้จัดการทั่วไป ผู้อำนวยการ หัวหน้าฝ่ายต่าง ๆ เป็นต้น
- **ผู้จัดการฝ่าย และหัวหน้าแผนกต่าง ๆ** ได้แก่ ผู้จัดการฝ่ายหรือหัวหน้าแผนกต่าง ๆ เช่น อาหาร เครื่องดื่ม ห้องพัก ต้อนรับ บุคคล การเงิน ช่าง และหัวหน้า ผู้ปรุงอาหาร เป็นต้น
- **พนักงานผู้ใช้เทคนิคระดับกลาง** เช่น เจ้าหน้าที่ประชาสัมพันธ์ พนักงานต้อนรับ พนักงานบัญชี พนักงานผสมเครื่องดื่ม ผู้ควบคุมทำความสะอาด เป็นต้น
- **พนักงานที่ไม่ต้องใช้เทคนิค** เช่น พนักงานทำความสะอาด พนักงานขนของ คนทำสวน พนักงานขับรถ เป็นต้น

ไม่นับรวมคนทำงาน ดังต่อไปนี้

- 1) ผู้บริหารหรือผู้ถือหุ้นที่ได้รับเบี้ยประชุมเป็นครั้งคราว
- 2) คนทำงานของสถานประกอบการอื่นที่มาปฏิบัติงานประจำที่สถานประกอบการแห่งนี้
- 3) คนทำงานที่รับงานไปทำที่บ้านแล้วนำมาส่งโดยไม่ได้ลงทุนซื้อวัสดุ อุปกรณ์ (หรือถ้ามการใช้เครื่องมือส่วนตัวเล็กน้อยได้ เช่น มีด เข็ม ด้าย)
- 4) คนที่สถานประกอบการจ้างมาทำงานเฉพาะอย่างเป็นครั้งคราว เช่น กรรมกรที่จ้างมาขนของ พนักงานเดินตลาด หรือตัวแทนขายที่ไม่มีเงินเดือนประจำ เป็นต้น
- 5) คนทำงานที่ทำงานเป็นระยะเวลานาน เช่น ลาไปรับราชการทหาร เป็นต้น

2.3.9 ค่าตอบแทนแรงงาน

1) ค่าจ้าง เงินเดือน

หมายถึง เงินที่นายจ้างหรือสถานประกอบการจ่ายให้ลูกจ้าง ในระหว่างเดือน มกราคม – ธันวาคม 2564 (ก่อนหักภาษีเงินได้บุคคลธรรมดา เงินสมทบกองทุนประกันสังคมในส่วนที่ลูกจ้างต้องจ่าย ค่าประกันชีวิต และรายจ่ายอื่น ๆ ของลูกจ้าง) ตามข้อตกลงการจ้างแรงงาน โดยอาจจ่ายตามเงื่อนไขของระยะเวลา หรือจ่ายตามปริมาณงาน **ทั้งนี้ไม่รวมค่าล่วงเวลา โบนัส เงินรางวัลพิเศษ เงินเพิ่มช่วยค่าครองชีพ ค่านายหน้า สวัสดิการและผลประโยชน์ตอบแทนอื่น**

2) ค่าล่วงเวลา โบนัส เงินรางวัลพิเศษ เงินเพิ่มค่าครองชีพ ค่านายหน้า

หมายถึง เงินนอกเหนือจากค่าจ้าง เงินเดือนที่สถานประกอบการจ่ายให้แก่ลูกจ้างเป็นค่าตอบแทนในการทำงาน

3) สวัสดิการและผลประโยชน์ตอบแทนอื่น ๆ

หมายถึง ผลประโยชน์ตอบแทนแรงงานที่นายจ้างหรือสถานประกอบการจ่ายหรือบริการให้แก่ลูกจ้าง ได้แก่ ค่าตอบแทนแรงงานที่จ่ายเป็นสิ่งของหรือบริการและสวัสดิการที่นายจ้างจัดหาหรือบริการลูกจ้าง เช่น อาหาร เครื่องดื่ม บ้านพักคนงาน ค่าเช่าบ้าน ค่าซ่อมแซมที่อยู่อาศัย ค่ารักษาพยาบาล ค่าเล่าเรียนบุตร ค่าประกันชีวิต พาหนะรับส่งมาทำงาน บันเทิงหรือนันทนาการต่าง ๆ ที่จัดให้ลูกจ้าง เป็นต้น **ทั้งนี้ ไม่รวมเสื้อผ้าเครื่องแบบที่ใช้เฉพาะในการปฏิบัติงาน เช่น ชุดไทยที่ใช้ปฏิบัติงาน ชุดคนปรุงอาหาร ซึ่งนับเป็นค่าใช้จ่ายอื่น ๆ ของสถานประกอบการ**

4) เงินที่สถานประกอบการจ่ายสทบเข้ากองทุน

หมายถึง เงินที่สถานประกอบการจ่ายสทบเข้ากองทุนเพื่อการประกันสังคมทั้งของรัฐบาลและเอกชน เพื่อมิให้ลูกจ้างได้รับความเดือดร้อนเมื่อต้องขาดรายได้ในบางส่วนหรือทั้งหมดอันเนื่องมาจากการเจ็บป่วยหรือประสบอันตราย ทั้งในและนอกเวลาทำงาน การคลอดบุตร ทูพพลภาพ การว่างงาน ชราภาพ และเสียชีวิต **เงินดังกล่าว ได้แก่ เงินสมทบกองทุนประกันสังคม กองทุนทดแทนแรงงาน กองทุนสำรองเลี้ยงชีพ**

2.3.10 ค่าซื้อสินค้าเพื่อการจำหน่ายและ/หรือให้บริการ

หมายถึง มูลค่าของสินค้าที่ซื้อหรือได้รับมอบมายังสถานประกอบการ โดยไม่คำนึงถึงระยะเวลาในการชำระเงิน มูลค่าของสินค้าที่บันทึกนั้นให้รวมราคาซื้อ ค่าใช้จ่ายต่าง ๆ ที่เกิดขึ้นในการจัดซื้อ เช่น อากาศขนส่ง ฯลฯ ค่าซื้อวัสดุและส่วนประกอบที่ใช้ในการขาย เช่น กระดาษห่อของ ถุง หีบห่อ หรือกล่องกระดาษสำหรับใช้บรรจุสินค้าขาย สำหรับธุรกิจบริการ ค่าซื้อสินค้าหมายความรวมถึง ค่าเช่าภาพยนตร์ ค่าเช่าเครื่องมือ หรืออุปกรณ์เพื่อใช้ประกอบกิจการ เป็นต้น

2.3.11 ค่าใช้จ่ายอื่น ๆ

หมายถึง ค่าใช้จ่ายในการดำเนินธุรกิจของสถานประกอบการ นอกเหนือจากค่าซื้อสินค้าเพื่อการจำหน่ายและให้บริการ และค่าตอบแทนแรงงาน **ค่าใช้จ่ายอื่น ๆ ในการดำเนินธุรกิจ** เช่น ค่าเช่าอาคาร ยานพาหนะ เครื่องจักรและอุปกรณ์ ค่าซ่อมแซมสิ่งก่อสร้าง ค่าน้ำมันเชื้อเพลิง ค่าน้ำประปา ค่าไฟฟ้า ค่าไปรษณีย์โทรเลข ค่าโทรศัพท์ ค่าเครื่องเขียนแบบพิมพ์ ค่าทำบัญชี ค่าวิจัย ค่าดอกเบียจ่าย ค่าโฆษณา ค่าเบี้ยประกันภัย เป็นต้น

1) ค่าใช้จ่ายเกี่ยวกับการใช้บริการอินเทอร์เน็ต

หมายถึง เงินที่ต้องจ่ายเพื่อการใช้บริการต่าง ๆ เกี่ยวกับอินเทอร์เน็ต และบริการอื่น ๆ ที่เกี่ยวข้อง เช่น ค่าเช่า Server ค่าใช้จ่ายเกี่ยวกับ Internet รายเดือน ค่าจ้างนักออกแบบ Web site ค่าดูแลรักษา Web site (Update) เป็นต้น

2) ค่าเครื่องใช้ที่ทำด้วยผ้า

หมายถึง เงินที่ต้องจ่ายเป็นค่าใช้จ่ายผลิตภัณฑ์ที่ทำด้วยผ้าทุกชนิด ซึ่งนำมาใช้ในการประกอบธุรกิจ เช่น ที่นอน หมอน ผ้าปูที่นอน ปลอกหมอน ผ้าห่มนอน ผ้าเช็ดตัว เป็นต้น

3) ค่าผลิตภัณฑ์ทำความสะอาดต่าง ๆ

หมายถึง เงินที่ต้องจ่ายเป็นค่าใช้จ่าย ผลิตภัณฑ์ทำความสะอาด ได้แก่ สบู่ น้ำยาขัดพื้น น้ำยาซักผ้า น้ำยาขัดห้องน้ำ ที่เกี่ยวกับการทำความสะอาด ตลอดจนสเปรย์ดับกลิ่น (Air refresher) และผลิตภัณฑ์อื่น ๆ

4) ค่าธรรมเนียมใบอนุญาต

หมายถึง เงินที่ต้องจ่ายเพื่อเป็นค่าใบอนุญาตในการประกอบธุรกิจ ตามที่กฎหมายกำหนด เช่น ค่าธรรมเนียมที่จ่ายให้แก่นายทะเบียนโรงแรมประจำท้องที่เพื่อต่ออายุใบอนุญาต ดำเนินการ ในปัจจุบัน นายทะเบียนโรงแรมที่ตั้งอยู่ตามต่างจังหวัด คือ เจ้าหน้าที่ฝ่ายปกครอง (ผู้ว่าราชการจังหวัด นายอำเภอ) ส่วนในเขตกรุงเทพมหานคร คือ นายตำรวจฝ่ายทะเบียนโรงแรม เป็นต้น

5) ค่าเช่าอาคาร

หมายถึง เงินที่ต้องจ่ายให้สถานประกอบการอื่นหรือผู้อื่นเพื่อเป็นค่าตอบแทน ในการใช้ประโยชน์จากอาคาร

6) ขาดทุนจากการเปลี่ยนแปลงอัตราแลกเปลี่ยนเงินตราต่างประเทศ

หมายถึง กรณีที่สถานประกอบการเป็นเจ้าของสินทรัพย์หรือหนี้สิน ที่กำหนดราคาเป็นมูลค่าเงินตราต่างประเทศ การเปลี่ยนแปลงอัตราแลกเปลี่ยนเงินตราต่างประเทศ จะมีผลต่อ มูลค่าสินทรัพย์หรือหนี้สินเมื่อเทียบกับเงินบาท ถ้าการเปลี่ยนแปลงอัตราแลกเปลี่ยนเงินตราต่างประเทศ เป็นผลให้มูลค่าสินทรัพย์เป็นเงินตราต่างประเทศมีค่าเป็นเงินบาทลดลง จะเรียกมูลค่าส่วนที่ลดลงว่า "ขาดทุนจากการเปลี่ยนแปลงอัตราแลกเปลี่ยนเงินตราต่างประเทศ"

7) ค่าดอกเบี้ยจ่าย

หมายถึง จำนวนเงินที่จ่ายให้สถาบันการเงินหรือเอกชนอื่น เป็นค่าดอกเบี้ย จากการกู้ยืมเงินมาเพื่อลงทุนประกอบกิจการ

2.3.12 ช่องทางการจ่ายชำระเงินสำหรับธุรกรรมประเภทต่าง ๆ

1) ประเภทธุรกรรม ได้แก่ การชำระเงินค่าสินค้าและบริการให้กับซัพพลายเออร์ การชำระค่าใช้จ่ายในการดำเนินงาน การจ่ายเงินเดือนพนักงาน และการลงทุน

2) ช่องทางการชำระเงิน

- การโอนเงินและชำระเงินผ่านช่องทางอิเล็กทรอนิกส์ (e-Payment) หมายถึง การโอนเงิน/ชำระด้วยสื่อการชำระเงินต่าง ๆ ยกเว้น เงินสด และเช็ค เช่น การโอน/ ชำระเงินด้วยธนาคาร ทางอินเทอร์เน็ต (Internet banking), ธนาคารทางโทรศัพท์เคลื่อนที่ (Mobile banking), กระเป๋าเงินอิเล็กทรอนิกส์ (Mobile-wallet) และบัตรอิเล็กทรอนิกส์ประเภทต่าง ๆ ประกอบด้วย บัตรเอทีเอ็ม (ATM card) บัตรเดบิต (Debit card) บัตรเครดิต (Credit card) บัตรเงินอิเล็กทรอนิกส์ (บัตร e-Money)

- คริปโทเคอร์เรนซี (Cryptocurrency) หมายถึง สินทรัพย์ดิจิทัลซึ่งออกแบบให้ เป็นสื่อกลางการแลกเปลี่ยน โดยอาศัยเทคโนโลยี Distributed Ledger Technology (DLT) หรือที่เรียกกันทั่วไปว่า บล็อกเชน (Blockchain) ในการสร้างและบันทึกธุรกรรม เช่น บิทคอยน์ (Bitcoin) และอีเธอร์เรียม (Ethereum) เป็นต้น

- **e-Money** หมายถึง บัตรอิเล็กทรอนิกส์ หรือกระเป๋าเงินอิเล็กทรอนิกส์ ที่ผู้ประกอบการจออกให้แก่มือผู้ใช้บริการซึ่งจะระบุชื่อหรือไม่ก็ตาม โดยมีการชำระเงินให้แก่ผู้ประกอบการไว้ล่วงหน้าเพื่อนำไปใช้ชำระค่าสินค้าค่าบริการ หรือค่าอื่นใดแทนการชำระด้วยเงินสด และได้มีการบันทึกมูลค่า หรือจำนวนเงินที่ชำระไว้ล่วงหน้า เช่น true wallet, rabbit card เป็นต้น

- **ซัพพลายเออร์ (Supplier)** หมายถึง คนหรือองค์กรที่จัดหาสินค้าและบริการ ให้กับธุรกิจ/สถานประกอบการอื่น

2.3.13 สินค้าคงเหลือ

หมายถึง มูลค่าสินค้า และวัสดุส่วนประกอบต่าง ๆ ที่สถานประกอบการซื้อมา เพื่อประกอบกิจการ และยังคงเหลืออยู่โดยสินค้าและวัสดุส่วนประกอบดังกล่าวเป็นกรรมสิทธิ์ของสถานประกอบการ ไม่คำนึงถึงว่าจะเก็บอยู่ ณ ที่ใดก็ตาม

มูลค่าสินค้าคงเหลือต้นงวด หมายถึง สินค้าที่เหลือตกค้างจากปีก่อน หรือที่เหลืออยู่เมื่อวันสิ้นสุดงวดบัญชีปี 2563 หรือเมื่อ 1 มกราคม 2564

มูลค่าสินค้าคงเหลือปลายงวด หมายถึง สินค้าที่ซื้อเข้ามาในงวดบัญชีปี 2564 เพื่อจำหน่ายบวกกับสินค้าคงเหลือต้นปี แต่เมื่อถึงวันสิ้นสุดงวดบัญชีปี 2564 หรือเมื่อ 31 ธันวาคม 2564 สินค้าเหล่านั้นยังขายไม่หมดมีเหลืออยู่เป็นมูลค่าเท่าไร ถือว่าเป็นสินค้าคงเหลือปลายปีของสถานประกอบการ

สำหรับธุรกิจบริการ สินค้าคงเหลือ หมายถึง งานบริการที่ยังดำเนินการไม่เสร็จ เช่น บริษัทสถาปนิก ได้รับความจ้างให้เขียนแบบบ้านพักตากอากาศ โดยรับงานมาตั้งแต่งวดบัญชี ปี 2563 และยังคงดำเนินการไม่เสร็จ สำหรับงวดบัญชีปี 2564 งานบริการขั้นนี้จะเป็นสินค้าคงเหลือต้นงวด และยังคงดำเนินการไม่เสร็จในงวดบัญชีปี 2564 ก็จะเป็นสินค้าคงเหลือปลายงวด ซึ่งมูลค่านั้นให้ถือตามราคาที่ยังค้างชำระ

2.3.14 รายรับที่ได้จากการจำหน่ายสินค้าและการให้บริการ

หมายถึง มูลค่าของยอดขายสินค้าหรือรายรับที่ได้จากการให้บริการในรอบปี 2564 เช่น รายรับจากการขายสินค้า รายรับจากการประกอบกิจการที่พักแรม (เช่น รายรับจากการขายห้องพัก รายรับจากภัตตาคาร/ ห้องอาหาร รายรับจากสถานบันเทิง รายรับจากร้านขายของที่ระลึกและรายรับจากการให้เช่าห้องประชุม/ สัมมนา) รายรับจากการให้บริการและค่านายหน้า เป็นต้น โดยไม่คำนึงถึงเวลา หรือวิธีการชำระเงินจากผู้ซื้อ ทั้งนี้ให้รวมถึงมูลค่าขายจากการเช่าซื้อ การขายผ่อนชำระ และการขายสินค้า ที่นำไปฝากให้สถานประกอบการอื่นขายด้วย นอกจากนี้ยังหมายถึง รายรับจากการให้เช่าสินทรัพย์ถาวร เงินปันผล ดอกเบี้ยรับ กำไรจากอัตราแลกเปลี่ยนฯ และอื่น ๆ

ทั้งนี้ไม่รวมค่าขายสินค้าที่สถานประกอบการอื่นนำมาฝากขายและส่วนลดที่สถานประกอบการลดให้แก่ผู้ซื้อ หรือมือใช้บริการ

2.3.15 รายรับจากการให้เช่าที่ดิน

หมายถึง จำนวนเงินที่สถานประกอบการได้รับการอนุญาตให้สถานประกอบการอื่น หรือผู้อื่นใช้ประโยชน์จากที่ดิน ซึ่งครอบครองโดยสถานประกอบการ

2.3.16 รายรับจากการให้เช่าอาคาร ยานพาหนะ เครื่องจักรและเครื่องมือ ฯลฯ

หมายถึง จำนวนเงินที่สถานประกอบการได้รับจากการอนุญาตให้สถานประกอบการอื่นหรือผู้อื่นใช้ประโยชน์จากอาคาร เครื่องมือ เครื่องจักร อุปกรณ์หรือยานพาหนะ ซึ่งครอบครองโดยสถานประกอบการ

2.3.17 ดอกเบี้ยรับ

หมายถึง ผลตอบแทนที่สถานประกอบการนี้ได้รับจากการฝากเงินกับสถาบันการเงิน หรือจากการให้เอกชนอื่นกู้ยืม

2.3.18 เงินปันผลรับ

หมายถึง รายรับที่สถานประกอบการรับจากการนำเงินไปลงทุนในธุรกิจอื่นๆ ในฐานะผู้ถือหุ้น ซึ่งเมื่อเกิดประโยชน์ก็ได้รับผลตอบแทนเป็นเงินสด หุ้น หรือสิทธิที่จะซื้อหุ้นเพิ่มในราคาต่ำกว่าราคาตลาด

2.3.19 กำไรจากการเปลี่ยนแปลงอัตราแลกเปลี่ยนเงินตราต่างประเทศ

หมายถึง กรณีที่สถานประกอบการเป็นเจ้าของสินทรัพย์หรือหนี้สินที่กำหนดราคาเป็นมูลค่าเงินตราต่างประเทศ ถ้าการเปลี่ยนแปลงอัตราแลกเปลี่ยนเงินตราต่างประเทศ เป็นผลให้มูลค่าสินทรัพย์เป็นเงินตราต่างประเทศมีค่าเป็นเงินบาทเพิ่มขึ้น จะเรียกมูลค่าส่วนที่เพิ่มขึ้นว่า “กำไรจากการเปลี่ยนแปลงอัตราแลกเปลี่ยนเงินตราต่างประเทศ”

2.3.20 สินทรัพย์ถาวร

หมายถึง สินทรัพย์ที่ปกติมีอายุการใช้งานมากกว่า 1 ปีขึ้นไป เช่น ที่ดิน อาคาร สิ่งก่อสร้าง เครื่องจักร ยานพาหนะ เป็นต้น รวมถึงส่วนเพิ่มเติม ดัดแปลง ปรับปรุง เพื่อยืดอายุการใช้งานหรือเพิ่มประสิทธิภาพ

- สินทรัพย์ถาวร แบ่งออกเป็น

- ที่ดิน
- อาคาร และสิ่งก่อสร้าง
- เครื่องจักร เช่น เครื่องกำเนิดไฟฟ้า เครื่องมือที่ใช้ในงานโลหะ เครื่องมือก่อสร้าง เป็นต้น
- ยานพาหนะ เช่น รถยนต์ แทรกเตอร์ รถบรรทุก เป็นต้น
- เครื่องใช้ในสำนักงาน (ครุภัณฑ์) เช่น เครื่องคอมพิวเตอร์ เครื่องคำนวณ เฟอร์นิเจอร์
- เครื่องตกแต่งสำนักงาน เป็นต้น
- เครื่องมืออื่นๆ เช่น สว่าน เลื่อย เป็นต้น
- สินทรัพย์ถาวรอื่น ๆ เช่น ซอฟต์แวร์ (โปรแกรมสำเร็จรูปต่าง ๆ เช่น SAS, SPSS, MS-OFFICE, DATABASE (ORACLE, DB2), FOXPRO, AUTOWARE

โปรแกรมสำหรับการจัดทำกราฟฟิคต่าง ๆ (PHOTOSHOP, ILLUSTRATOR, FLASH, INDESIGN) และโปรแกรมสำหรับการจัดทำบัญชี (MYACCOUNT, FORMULA) เป็นต้น) ลิขสิทธิ์ สิทธิบัตร ฯลฯ

2.3.21 มูลค่าตามบัญชีของสินทรัพย์ถาวร

หมายถึง มูลค่าสุทธิของสินทรัพย์ถาวรตามบัญชี เมื่อได้หักค่าเสื่อมราคา ค่าสึกหรอตามระยะเวลาการใช้งานจนถึงวันสิ้นงวดบัญชีปี 2564 หรือ 31 ธันวาคม 2564 สินทรัพย์ถาวร เช่น ที่ดิน อาคาร เครื่องจักร และเครื่องมือ ยานพาหนะ เครื่องใช้สำนักงาน เป็นต้น มูลค่าสินทรัพย์ถาวรรวมถึงมูลค่าการต่อเติมดัดแปลง และปรับปรุงในระหว่างปี เพื่อยืดอายุการใช้งาน หรือเพิ่มประสิทธิภาพการทำงาน

2.3.22 มูลค่าซื้อสินทรัพย์ถาวรทุกประเภทที่ซื้อหรือผลิตขึ้นใช้เองระหว่างปี

หมายถึง สินทรัพย์ถาวรใหม่หรือสินทรัพย์ถาวรที่ใช้แล้ว ที่สถานประกอบการซื้อมาเพิ่มเติมหรือผลิตขึ้นใช้เอง ระหว่างเดือนมกราคม - ธันวาคม 2564

- **สินทรัพย์ถาวรใหม่** หมายถึง สินทรัพย์ถาวรที่ยังไม่เคยถูกใช้ภายในประเทศมาเลย ก่อนที่สถานประกอบการจะซื้อมา โดยไม่คำนึงว่าสินทรัพย์ถาวรนั้น จะถูกใช้ในต่างประเทศมาก่อนหรือไม่
- **สินทรัพย์ถาวรที่ผลิตขึ้นใช้เอง** หมายถึง ค่าใช้จ่ายทั้งหมดที่ใช้ในการสร้างหรือผลิตสินทรัพย์ถาวร ขึ้นเพื่อใช้งานในสถานประกอบการ และที่ใช้ในการซ่อมแซมใหญ่ที่สามารถเพิ่มประสิทธิภาพการทำงาน หรือยืดอายุการใช้งานของสินทรัพย์ถาวร นั้น ค่าใช้จ่ายดังกล่าว ได้แก่ ค่าแรงงาน ค่าวัสดุ เป็นต้น
- **สินทรัพย์ถาวรที่ใช้แล้ว** หมายถึง มูลค่าตามความเป็นจริงที่ได้ซื้อสินทรัพย์ถาวรซึ่งเคยถูกใช้ภายในประเทศมาแล้ว ก่อนที่สถานประกอบการจะซื้อมา

2.3.23 มูลค่าสินทรัพย์ถาวรที่ขายระหว่างปี

หมายถึง มูลค่าตามราคาขายสินทรัพย์ถาวรที่ขายไประหว่าง มกราคม - ธันวาคม 2564 รวมถึงมูลค่าสินทรัพย์ถาวรที่ใช้แล้วและได้นำไปแลกเปลี่ยนเป็นสินทรัพย์ใหม่ โดยการจ่ายเงินเพิ่มขึ้นให้ถือว่าราคาสินทรัพย์เดิม คือ มูลค่าขายสินทรัพย์ถาวรที่ใช้แล้ว และราคาสินทรัพย์เดิมบวกจำนวนเงินที่จ่ายเพิ่มเป็นมูลค่าซื้อสินทรัพย์ถาวรที่สถานประกอบการซื้อมาเพิ่ม การบันทึกมูลค่าสินทรัพย์ถาวรที่ขายระหว่างนี้ ให้บันทึกตามราคาที่ยขายได้จริง

2.3.24 มูลค่าเพิ่ม

คำนวณโดย :

$$\text{มูลค่าเพิ่ม} = \text{รายได้จากการดำเนินงาน} - \text{ค่าใช้จ่ายชั้นกลาง}$$

รายได้จากการดำเนินงาน = รายรับทั้งสิ้นของสถานประกอบการ

หัก รายรับจากการให้เช่าที่ดิน
ดอกเบ็ญรับ / เงินปันผลรับ
กำไรจากการเปลี่ยนแปลงอัตรา
แลกเปลี่ยนฯ

บวก ส่วนเปลี่ยนแปลงของสินค้าและวัสดุ
ประกอบคงเหลือ

ค่าใช้จ่ายชั้นกลาง = ค่าซื้อสินค้าเพื่อการจำหน่าย และ/
หรือ ให้บริการ

บวก ค่าใช้จ่ายอื่น ๆ ในการดำเนินกิจการ
หัก ดอกเบ็ญจ่าย

หนี้สูญ
ขาดทุนจากการเปลี่ยนแปลงอัตรา
แลกเปลี่ยนฯ

2.3.25 ค่าโอนกรรมสิทธิ์

หมายถึง มูลค่าของค่าใช้จ่ายในการโอนสิทธิครอบครองสินทรัพย์ ระหว่างเจ้าของ
สินทรัพย์นั้นให้กับบุคคลอื่น

2.4 แผนการเลือกตัวอย่าง

2.4.1 สถานประกอบการที่มีคนทำงาน 1 – 10 คน

แผนการสุ่มตัวอย่างที่ใช้เป็นแบบ Stratified Systematic Sampling โดยมีประเภทมาตรฐานอุตสาหกรรม (ประเทศไทย) ปี 2552 (Thailand Standard Industrial Classification: TSIC 2009) ในระดับกิจกรรมเป็นสตราตัม มีทั้งสิ้น 309 สตราตัม ขนาดของสถานประกอบการเป็นสตราตัมย่อย (มี 2 ขนาด คือจำนวนคนทำงาน 1 – 5 คน และ 6 – 10 คน) หรือ 2 สตราตัม และสถานประกอบการเป็นหน่วยตัวอย่าง ซึ่งในการเลือกสถานประกอบการตัวอย่างในแต่ละสตราตัม และสตราตัมย่อย อย่างอิสระต่อกัน ด้วยวิธีการเลือกตัวอย่างแบบมีระบบ

2.4.2 สถานประกอบการที่มีคนทำงานตั้งแต่ 11 คนขึ้นไป

กำหนดให้ทุกสถานประกอบการเป็นหน่วยตัวอย่างและให้ทำการเจนนับสถานประกอบการทุกแห่ง ซึ่งวัดด้วยคนทำงานมี 10 ขนาด (คนทำงาน 11 – 15 คน 16 – 20 คน 21 – 25 คน 26 – 30 คน 31 – 50 คน 51 – 100 คน 101 – 200 คน 201 – 500 คน 501 – 1,000 คน และที่มีคนทำงานมากกว่า 1,000 คน ขึ้นไป)

2.5 รายการข้อมูลที่เก็บ

- 2.5.1 ข้อมูลทั่วไปของสถานประกอบการ
- 2.5.2 คนทำงานและค่าตอบแทนแรงงาน
- 2.5.3 ค่าใช้จ่ายของสถานประกอบการ
- 2.5.4 สินค้าคงเหลือของสถานประกอบการ
- 2.5.5 รายรับของสถานประกอบการ
- 2.5.6 สินทรัพย์ถาวรของสถานประกอบการ
- 2.5.7 การทำธุรกรรมเกี่ยวกับสินค้าและบริการกับต่างประเทศ
- 2.5.8 ผลกระทบจากสถานการณ์การแพร่ระบาดของโรคติดเชื้อไวรัสโคโรนา 19
- 2.5.9 ความคิดเห็นและข้อเสนอแนะของสถานประกอบการ

2.6 การเก็บรวบรวมข้อมูล

2.6.1 วิธีการเก็บรวบรวมข้อมูล การเก็บรวบรวมข้อมูลใช้วิธีส่งเจ้าหน้าที่ของสำนักงานสถิติแห่งชาติออกไปทำการสัมภาษณ์เจ้าของสถานประกอบการ หรือผู้ที่ได้รับมอบหมายให้ตอบข้อมูลของสถานประกอบการ พร้อมนี้ได้มีการเพิ่มช่องทางการตอบแบบสอบถาม Online ให้กับผู้ประกอบการ

2.6.2 คาบเวลาการปฏิบัติงาน การเก็บรวบรวมข้อมูลระหว่างเดือนพฤษภาคม – กันยายน 2565

2.7 การประมวลผลข้อมูล

การประมวลผลข้อมูลทุกขั้นตอน และการจัดทำรายงานผลระดับจังหวัด ดำเนินการที่สำนักงานสถิติจังหวัด โดยสำนักงานสถิติแห่งชาติในส่วนกลางให้การสนับสนุนทางด้านวิชาการ เช่น การจัดทำโปรแกรมสำหรับการบันทึกข้อมูลและการประมวลผลข้อมูล และการจัดทำต้นฉบับรายงาน เป็นต้น สำหรับการประมวลผลระดับภาคและทั่วราชอาณาจักร ดำเนินการที่สำนักงานสถิติแห่งชาติในส่วนกลาง

2.8 การนำเสนอผลข้อมูล

การจัดทำรายงานผลสำมะโนธุรกิจและอุตสาหกรรม พ.ศ. 2565 จะจัดทำรายงานผล ดังนี้

- 1) สรุปข้อมูลเบื้องต้น ระดับภาค และทั่วราชอาณาจักร
- 2) รายงานผลระดับจังหวัด รวม 76 ฉบับ
- 3) รายงานผลระดับภาค และทั่วราชอาณาจักร จำนวน 7 ฉบับ ประกอบด้วย

รายงานผลของกรุงเทพมหานคร ปริมณฑล ภาคกลาง ภาคเหนือ ภาคตะวันออกเฉียงเหนือ ภาคใต้ และทั่วราชอาณาจักร

2.9 ความคลาดเคลื่อน

ข้อมูลที่น่าเสนอไว้ในรายงานฉบับนี้อาจจะมีความคลาดเคลื่อนอยู่บ้าง ความคลาดเคลื่อนดังกล่าว เป็นความคลาดเคลื่อนจากการเลือกตัวอย่าง (Sampling error) และความคลาดเคลื่อนที่เกิดจากสาเหตุอื่น (Non-Sampling error) เช่น ผู้ตอบไม่ให้ข้อมูลตามความเป็นจริง ข้อมูลในแบบสอบถามไม่ครบถ้วน การลงรหัสผิดพลาดหรือการบันทึกข้อมูลผิดพลาด เป็นต้น อย่างไรก็ตาม สำนักงานสถิติแห่งชาติได้พยายามควบคุมให้ข้อมูลมีความคลาดเคลื่อนน้อยที่สุด จึงขอให้ผู้ใช้ข้อมูลใช้ข้อมูลด้วยความระมัดระวังตามสมควร

2.10 การปิดตัวเลข

ผลรวมของแต่ละจำนวนอาจไม่เท่ากับยอดรวม ทั้งนี้เนื่องจากการปิดเศษ



บทที่ 3

ผลการสำมะโน

บทที่ 3 ผลการสำมะโน

ผลการดำเนินงานกิจการในรอบปี 2564 ของสถานประกอบการธุรกิจทางการค้าและธุรกิจทางการบริการ ที่มีคนทำงานตั้งแต่ 1 คนขึ้นไป ซึ่งจัดจำแนกประเภทสถานประกอบการตามการจัดประเภทมาตรฐานอุตสาหกรรมประเทศไทย ปี 2552 (Thailand Standard Industrial Classification : TSIC 2009) ที่ตั้งอยู่ในจังหวัดมหาสารคาม สรุปได้ดังนี้

3.1 ข้อมูลทั่วไปของสถานประกอบการ

• ขนาดของสถานประกอบการ

จากการเก็บรวบรวมข้อมูลของสถานประกอบการธุรกิจทางการค้าและธุรกิจทางการบริการของจังหวัดมหาสารคาม มีจำนวนทั้งสิ้น 24,422 แห่ง พบว่า ส่วนใหญ่เป็นสถานประกอบการขนาดเล็กที่มีคนทำงาน 1-5 คน มีจำนวน 23,528 แห่ง คิดเป็นร้อยละ 96.2 รองลงมาได้แก่ สถานประกอบการที่มีคนทำงาน 6-10 คน จำนวน 651 แห่ง คิดเป็นร้อยละ 2.7 สถานประกอบการที่มีคนทำงาน 11-15 คน จำนวน 114 แห่ง คิดเป็นร้อยละ 0.5 สถานประกอบการที่มีคนทำงาน 16-25 คน จำนวน 68 แห่ง คิดเป็นร้อยละ 0.3 ส่วนสถานประกอบการที่มีคนทำงาน 26-30 คน คนทำงาน 31-50 คน และสถานประกอบการที่มีคนทำงาน 51-200 คน มีร้อยละ 0.1 เท่า ๆ กัน (ตาราง ก)

• หมวดย่อยธุรกิจ

เมื่อพิจารณาตามหมวดย่อยธุรกิจ พบว่า ส่วนใหญ่สถานประกอบการธุรกิจฯ ประกอบธุรกิจหมวดการขายปลีก (ยกเว้นยานยนต์และจักรยานยนต์) จำนวน 10,484 แห่ง คิดเป็นร้อยละ 43.0 รองลงมาได้แก่ หมวดการบริการอาหารและเครื่องดื่ม จำนวน 3,696 แห่ง คิดเป็นร้อยละ 15.1 หมวดกิจกรรมบริการส่วนบุคคลอื่น ๆ จำนวน 3,247 แห่ง คิดเป็นร้อยละ 13.3 หมวดการขายส่งและการขายปลีก การซ่อมยานยนต์และจักรยานยนต์ จำนวน 2,283 แห่ง คิดเป็นร้อยละ 9.4 และหมวดกิจกรรมอสังหาริมทรัพย์ จำนวน 1,985 แห่ง คิดเป็นร้อยละ 8.1 สำหรับสถานประกอบการที่ประกอบธุรกิจในหมวดย่อยอื่น ๆ นอกเหนือจากที่กล่าวมาข้างต้น แต่ละหมวดธุรกิจ มีสัดส่วนต่ำกว่า ร้อยละ 5.0 (ตาราง ก)

ตาราง ก จำนวนและร้อยละของสถานประกอบการ จำแนกตามขนาดของสถานประกอบการและหมวดย่อยธุรกิจ

| ขนาดของสถานประกอบการ/หมวดย่อยธุรกิจ | จำนวน | ร้อยละ |
|--|--------|--------|
| รวม | 24,422 | 100.0 |
| ขนาดของสถานประกอบการ (จำนวนคนทำงาน) | | |
| 1 – 5 คน | 23,528 | 96.2 |
| 6 – 10 คน | 651 | 2.7 |
| 11 – 15 คน | 114 | 0.5 |
| 16 – 25 คน | 68 | 0.3 |
| 26 – 30 คน | 17 | 0.1 |
| 31 – 50 คน | 27 | 0.1 |
| 51 – 200 คน | 16 | 0.1 |
| มากกว่า 200 คน | 1 | - |
| หมวดย่อยธุรกิจ | | |
| การขายปลีก (ยกเว้นยานยนต์และจักรยานยนต์) | 10,484 | 43.0 |
| การบริการอาหารและเครื่องดื่ม | 3,696 | 15.1 |
| กิจกรรมบริการส่วนบุคคลอื่น ๆ | 3,247 | 13.3 |
| การขายส่งและการขายปลีก การซ่อมยานยนต์ และจักรยานยนต์ | 2,283 | 9.4 |
| กิจกรรมอสังหาริมทรัพย์ | 1,985 | 8.1 |
| การขายส่ง (ยกเว้นยานยนต์และจักรยานยนต์) | 988 | 4.1 |
| การซ่อมคอมพิวเตอร์และของใช้ส่วนบุคคล และของใช้ในครัวเรือน | 400 | 1.6 |
| ที่พักแรม | 366 | 1.5 |
| กิจกรรมการสร้างสรรค์ศิลปะและความบันเทิง | 225 | 0.9 |
| กิจกรรมการให้เช่า | 202 | 0.8 |
| การบริการด้านการบริหารและสนับสนุนการดำเนินงาน ของสำนักงาน และกิจกรรมอื่น ๆ ที่สนับสนุนทางธุรกิจ | 186 | 0.8 |
| กิจกรรมทางกฎหมายและการบัญชี | 97 | 0.4 |
| กิจกรรมด้านการกีฬา ความบันเทิง และการนันทนาการ | 45 | 0.2 |
| การโฆษณาและการวิจัยตลาด | 40 | 0.2 |
| กิจกรรมทางวิชาชีพ วิทยาศาสตร์ และเทคนิคอื่น ๆ | 37 | 0.2 |
| การจัดพิมพ์รายการและการแพร่ภาพกระจายเสียง | 36 | 0.1 |
| กิจกรรมการพนันและการเสี่ยงโชค | 36 | 0.1 |
| การผลิตภาพยนตร์ วีดิทัศน์ และรายการโทรทัศน์ การบันทึกเสียงลงบนสื่อ และการจัดพิมพ์จำหน่ายหรือเผยแพร่ดนตรี | 34 | 0.1 |
| กิจกรรมด้านสถาปัตยกรรมและวิศวกรรม รวมถึงการทดสอบและการวิเคราะห์ทางเทคนิค | 15 | 0.1 |
| การบริการรักษาความปลอดภัยและการสืบสวน | 9 | - |
| กิจกรรมของตัวแทนธุรกิจท่องเที่ยวการจัดนำเที่ยว การบริการสำรองและกิจกรรมที่เกี่ยวข้อง | 5 | - |
| กิจกรรมของสำนักงานใหญ่และการบริการ ให้คำปรึกษาด้านการบริหารจัดการ | 3 | - |
| กิจกรรมการบริการสำหรับอาคารและภูมิทัศน์ | 2 | - |
| การจัดทำโปรแกรมคอมพิวเตอร์ การให้คำปรึกษาเกี่ยวกับคอมพิวเตอร์ และกิจกรรมที่เกี่ยวข้อง | 1 | - |

หมายเหตุ : - ไม่มีข้อมูล หรือข้อมูลมีค่าเป็น 0
หรือมีข้อมูลจำนวนเล็กน้อย

- **รูปแบบการจัดตั้งตามกฎหมาย**

เมื่อพิจารณาสถานประกอบการตามลักษณะรูปแบบการจัดตั้งตามกฎหมาย พบว่าสถานประกอบการธุรกิจฯ ในจังหวัดมหาสารคาม ส่วนใหญ่มีรูปแบบการจัดตั้งเป็นส่วนบุคคล จำนวน 20,515 แห่ง คิดเป็นร้อยละ 84.0 รองลงมาได้แก่ เป็นการจัดตั้งในรูปแบบการรวมกลุ่ม เช่น กลุ่มเกษตรกร กลุ่มแม่บ้าน จำนวน 2,372 แห่ง คิดเป็นร้อยละ 9.7 การจัดตั้งเป็นบริษัทจำกัด บริษัทจำกัด (มหาชน) จำนวน 893 แห่ง คิดเป็นร้อยละ 3.7 การจัดตั้งเป็นห้างหุ้นส่วนจำกัด ห้างหุ้นส่วนสามัญนิติบุคคล จำนวน 569 แห่ง คิดเป็นร้อยละ 2.3 การจัดตั้งในรูปแบบสหกรณ์ จำนวน 57 แห่ง คิดเป็นร้อยละ 0.2 สถานประกอบการที่มีการจัดตั้งเป็นวิสาหกิจชุมชน มีจำนวน 11 แห่ง คิดเป็นร้อยละ 0.1 และสถานประกอบการที่เป็นส่วนราชการ รัฐวิสาหกิจ มีจำนวน 4 แห่ง คิดเป็นร้อยละน้อยกว่า 0.1 (ตาราง ข)

- **รูปแบบการจัดตั้งทางเศรษฐกิจ**

ด้านรูปแบบการจัดตั้งทางเศรษฐกิจของสถานประกอบการธุรกิจ พบว่า สถานประกอบการส่วนใหญ่มีรูปแบบการจัดตั้งเป็นสำนักงานแห่งเดียว จำนวน 23,571 แห่ง คิดเป็นร้อยละ 96.5 รองลงมา ได้แก่ สำนักงานสาขา จำนวน 630 แห่ง คิดเป็นร้อยละ 2.6 สำนักงานใหญ่ จำนวน 220 แห่ง คิดเป็นร้อยละ 0.9 และสถานประกอบการที่จัดตั้งในรูปแบบอื่น ๆ เช่น แพรนไชส์ จำนวน 2 แห่ง คิดเป็นร้อยละน้อยกว่า 0.1 (ตาราง ข)

- **ระยะเวลาในการดำเนินกิจการ**

ด้านระยะเวลาในการดำเนินกิจการของสถานประกอบการธุรกิจ พบว่า สถานประกอบการส่วนใหญ่มีระยะเวลาดำเนินกิจการระหว่าง 10–19 ปี จำนวน 7,803 แห่ง คิดเป็นร้อยละ 32.0 รองลงมาได้แก่ ช่วงระยะเวลาดำเนินกิจการระหว่าง 5–9 ปี จำนวน 5,895 แห่ง คิดเป็นร้อยละ 24.1 ช่วงระยะเวลาดำเนินกิจการน้อยกว่า 5 ปี มีจำนวน 5,646 แห่ง คิดเป็นร้อยละ 23.1 ช่วงระยะเวลาดำเนินกิจการระหว่าง 20–29 ปี จำนวน 4,038 แห่ง คิดเป็นร้อยละ 16.5 และช่วงระยะเวลาดำเนินกิจการ 30 ปีขึ้นไป จำนวน 1,040 แห่ง คิดเป็นร้อยละ 4.3 (ตาราง ข)

ตาราง ข จำนวนและร้อยละของสถานประกอบการ จำแนกตามลักษณะของสถานประกอบการ

| ลักษณะของสถานประกอบการ | จำนวน | ร้อยละ |
|---|--------|--------|
| รวม | 24,422 | 100.0 |
| รูปแบบการจัดตั้งตามกฎหมาย | | |
| ส่วนบุคคล | 20,515 | 84.0 |
| การรวมกลุ่ม เช่น กลุ่มเกษตรกร กลุ่มแม่บ้าน | 2,372 | 9.7 |
| บริษัทจำกัด บริษัทจำกัด (มหาชน) | 893 | 3.7 |
| ห้างหุ้นส่วนจำกัด ห้างหุ้นส่วนสามัญ นิติบุคคล | 569 | 2.3 |
| สหกรณ์ | 57 | 0.2 |
| วิสาหกิจชุมชน | 11 | 0.1 |
| ส่วนราชการ รัฐวิสาหกิจ | 4 | - |
| รูปแบบการจัดตั้งทางเศรษฐกิจ | | |
| สำนักงานแห่งเดียว | 23,571 | 96.5 |
| สำนักงานสาขา | 630 | 2.6 |
| สำนักงานใหญ่ | 220 | 0.9 |
| อื่น ๆ เช่น แฟรนไชส์ | 2 | - |
| ระยะเวลาในการดำเนินการ | | |
| น้อยกว่า 5 ปี | 5,646 | 23.1 |
| 5 – 9 ปี | 5,895 | 24.1 |
| 10 – 19 ปี | 7,803 | 32.0 |
| 20 – 29 ปี | 4,038 | 16.5 |
| ตั้งแต่ 30 ปีขึ้นไป | 1,040 | 4.3 |

หมายเหตุ : - ไม่มีข้อมูล หรือข้อมูลมีค่าเป็น 0
หรือมีข้อมูลจำนวนเล็กน้อย

3.2 ข้อมูลการดำเนินงานกิจการของสถานประกอบการ

3.2.1 คนทำงาน และค่าตอบแทนแรงงาน

● จำนวนคนทำงาน

คนทำงาน หมายถึง เจ้าของกิจการหรือหุ้นส่วนที่ทำงานโดยไม่ได้รับค่าจ้างเงินเดือน และรวมลูกจ้างที่ทำงานในสถานประกอบการ โดยสถานประกอบการธุรกิจฯ ที่ตั้งอยู่ในจังหวัดมหาสารคาม มีจำนวนคนทำงานทั้งสิ้น 65,272 คน ส่วนใหญ่เป็นคนที่ปฏิบัติงานในสถานประกอบการขนาดเล็กที่มีคนทำงาน 1-5 คน จำนวน 54,339 คน คิดเป็นร้อยละ 83.2 นอกนั้นเป็นคนที่ปฏิบัติงานในสถานประกอบการขนาดอื่น ๆ มีจำนวน 10,933 คน คิดเป็นร้อยละ 16.8

เมื่อพิจารณาตามหมวดย่อยธุรกิจ พบว่า โดยส่วนใหญ่เป็นคนที่ปฏิบัติงานในธุรกิจการขายปลีก (ยกเว้นยานยนต์และจักรยานยนต์) จำนวน 27,201 คน คิดเป็นร้อยละ 41.7 รองลงมาได้แก่ คนที่ปฏิบัติงานในธุรกิจบริการอาหารและเครื่องดื่ม จำนวน 12,001 คน คิดเป็น ร้อยละ 18.4 และคนที่ปฏิบัติงานในธุรกิจการขายส่งและการขายปลีก การซ่อมยานยนต์และจักรยานยนต์ จำนวน 5,881 คน คิดเป็นร้อยละ 9.0 (ตาราง ค)

● จำนวนลูกจ้าง

ด้านการจ้างงาน พบว่า สถานประกอบการในธุรกิจฯ ในจังหวัดมหาสารคาม มีลูกจ้างที่ปฏิบัติงานในสถานประกอบการจำนวนทั้งสิ้น 24,810 คน โดยส่วนใหญ่เป็นลูกจ้างที่ปฏิบัติงานในสถานประกอบการขนาดเล็กที่มีคนทำงาน 1-5 คน จำนวน 15,848 คน คิดเป็นร้อยละ 63.8 นอกนั้นเป็นลูกจ้างที่ปฏิบัติงานในสถานประกอบการขนาดอื่น ๆ ประมาณ 8,962 คน คิดเป็นร้อยละ 36.2 (ตาราง ค)

เมื่อพิจารณาตามหมวดย่อยธุรกิจ พบว่า โดยส่วนใหญ่เป็นลูกจ้างที่ปฏิบัติงานในธุรกิจการขายปลีก (ยกเว้นยานยนต์และจักรยานยนต์) จำนวน 6,899 คน คิดเป็นร้อยละ 27.8 รองลงมาได้แก่ ลูกจ้างที่ปฏิบัติงานในธุรกิจบริการอาหารและเครื่องดื่ม จำนวน 5,169 คน คิดเป็นร้อยละ 20.8 และลูกจ้างที่ปฏิบัติงานในกิจกรรมอสังหาริมทรัพย์ จำนวน 3,492 คน คิดเป็นร้อยละ 14.1 (ตาราง ค)

● ค่าตอบแทนแรงงาน

ด้านค่าตอบแทนแรงงาน พบว่า สถานประกอบการธุรกิจฯ ในจังหวัดมหาสารคาม มีค่าตอบแทนแรงงานรวมทั้งสิ้นประมาณ 3,084.4 ล้านบาท โดยสถานประกอบการขนาดเล็กที่มีคนทำงาน 1-5 คน มีค่าตอบแทนแรงงานสูงสุดประมาณ 1,850.3 ล้านบาท ส่วนสถานประกอบการธุรกิจฯ ขนาดอื่น ๆ มีค่าตอบแทนแรงงานไม่เกิน 450.0 ล้านบาท

เมื่อพิจารณาตามหมวดย่อยธุรกิจ พบว่า สถานประกอบการในธุรกิจการขายปลีก (ยกเว้นยานยนต์และจักรยานยนต์) มีค่าตอบแทนแรงงานสูงสุดประมาณ 896.5 ล้านบาท รองลงมา ได้แก่ ธุรกิจการขายส่งและการขายปลีก การซ่อมยานยนต์และจักรยานยนต์ มีค่าตอบแทนแรงงานประมาณ 530.3 ล้านบาท สถานประกอบการในธุรกิจกิจกรรมอสังหาริมทรัพย์ มีค่าตอบแทนแรงงานประมาณ 486.3 ล้านบาท สถานประกอบการในธุรกิจบริการอาหารและเครื่องดื่ม มีค่าตอบแทนแรงงานประมาณ 484.5 ล้านบาท และสถานประกอบการในธุรกิจการอื่น ๆ มีค่าตอบแทนแรงงานต่ำกว่า 300 ล้านบาท (ตาราง ค)

● ค่าตอบแทนแรงงานเฉลี่ย

ด้านค่าตอบแทนแรงงานเฉลี่ย พบว่า สถานประกอบการในธุรกิจฯ ในจังหวัดมหาสารคาม มีค่าตอบแทนแรงงานเฉลี่ยรวมทั้งสิ้นประมาณ 124,321.3 บาทต่อคนต่อปี โดยสถานประกอบการที่มีคนทำงาน 51-200 คน มีค่าตอบแทนแรงงานเฉลี่ยต่อคนต่อปีสูงที่สุดประมาณ 162,721.9 บาท ส่วนสถานประกอบการธุรกิจฯ ขนาดอื่น ๆ มีค่าตอบแทนแรงงานเฉลี่ยต่อคนต่อปีไม่เกิน 150,000.0 บาท

เมื่อพิจารณาตามหมวดย่อยธุรกิจ พบว่า สถานประกอบการในธุรกิจกิจกรรมทางกฎหมาย และการบัญชี มีค่าตอบแทนแรงงานเฉลี่ยต่อคนต่อปีสูงที่สุดประมาณ 362,998.0 บาท รองลงมาได้แก่ ธุรกิจการผลิตภาพยนตร์ วิทยุทัศน์ และรายการโทรทัศน์ การบันทึกเสียงลงบนสื่อ และการจัดพิมพ์จำหน่ายหรือเผยแพร่ดนตรี มีค่าตอบแทนแรงงานเฉลี่ยต่อคนต่อปีประมาณ 237,166.8 บาท และสถานประกอบการในธุรกิจการซ่อมคอมพิวเตอร์และของใช้ส่วนบุคคล และของใช้ในครัวเรือน มีค่าตอบแทนแรงงานเฉลี่ยต่อคนต่อปีประมาณ 165,692.3 บาท (ตาราง ค)

ตาราง ค จำนวนและร้อยละของคนทำงาน ลูกจ้าง ค่าตอบแทนแรงงาน และค่าตอบแทนแรงงานของลูกจ้างเฉลี่ยต่อคนต่อปี จำแนกตามขนาดของสถานประกอบการและหมวดย่อยธุรกิจ

| ขนาดของสถานประกอบการ/ หมวดย่อยธุรกิจ | จำนวนสถาน- ประกอบการ (แห่ง) | คนทำงาน | | ลูกจ้าง | | ค่าตอบแทนแรงงาน | |
|--|-----------------------------------|---------------|--------|---------------|--------|--------------------|---------------------------|
| | | จำนวน (คน) | ร้อยละ | จำนวน (คน) | ร้อยละ | มูลค่า (พันบาท) | เฉลี่ยต่อคนต่อปี (บาท) |
| รวม | 24,422 | 65,272 | 100.0 | 24,810 | 100.0 | 3,084,412.4 | 124,321.3 |
| ขนาดของสถานประกอบการ (จำนวนคนทำงาน) | | | | | | | |
| 1 – 5 คน | 23,528 | 54,339 | 83.2 | 15,848 | 63.8 | 1,850,268.0 | 116,750.9 |
| 6 – 10 คน | 651 | 4,870 | 7.5 | 3,616 | 14.6 | 447,144.6 | 123,657.2 |
| 11-15 คน | 114 | 1,478 | 2.3 | 1,117 | 4.5 | 156,826.4 | 140,399.7 |
| 16 – 25 คน | 68 | 1,337 | 2.0 | 1,206 | 4.9 | 161,053.0 | 133,543.1 |
| 26 – 30 คน | 17 | 493 | 0.8 | 394 | 1.6 | 51,982.4 | 131,935.0 |
| 31 – 50 คน | 27 | 976 | 1.5 | 917 | 3.7 | 118,680.8 | 129,422.9 |
| 51 – 200 คน | 16 | 1,510 | 2.3 | 1,443 | 5.8 | 234,807.7 | 162,721.9 |
| มากกว่า 200 คน | 1 | 269 | 0.4 | 269 | 1.1 | C | C |
| หมวดย่อยธุรกิจ | | | | | | | |
| การขายปลีก (ยกเว้นยานยนต์และจักรยานยนต์) | 10,484 | 27,201 | 41.7 | 6,899 | 27.8 | 896,450.6 | 129,939.2 |
| การบริการอาหารและเครื่องดื่ม | 3,696 | 12,001 | 18.4 | 5,169 | 20.8 | 484,472.2 | 93,726.5 |
| กิจกรรมบริการส่วนบุคคลอื่น ๆ | 3,247 | 5,303 | 8.1 | 1,321 | 5.3 | 171,372.9 | 129,729.7 |
| การขายส่งและการขายปลีก การซ่อมยานยนต์ และ จักรยานยนต์ | 2,283 | 5,881 | 9.0 | 3,416 | 13.8 | 530,308.1 | 155,242.4 |
| กิจกรรมอสังหาริมทรัพย์ | 1,985 | 5,768 | 8.8 | 3,492 | 14.1 | 486,267.1 | 139,251.8 |
| การขายส่ง (ยกเว้นยานยนต์และจักรยานยนต์) | 988 | 3,952 | 6.2 | 2,144 | 8.6 | 261,328.1 | 121,888.1 |
| การซ่อมคอมพิวเตอร์และของใช้ส่วนบุคคล และของใช้ใน ครัวเรือน | 400 | 516 | 0.8 | 52 | 0.2 | 8,616.0 | 165,692.3 |
| ที่พักแรม | 366 | 1,546 | 2.4 | 903 | 3.6 | 111,038.6 | 122,966.3 |
| กิจกรรมการสร้างสรรคศิลปะและความบันเทิง | 225 | 1,267 | 1.9 | 768 | 3.1 | 12,086.3 | 15,737.4 |
| กิจกรรมการให้เช่า | 202 | 611 | 0.9 | 70 | 0.3 | 2,062.8 | 29,468.6 |
| การบริการด้านการบริหารและสนับสนุนการดำเนินงาน ของสำนักงาน และกิจกรรมอื่น ๆ ที่สนับสนุนทางธุรกิจ | 186 | 268 | 0.4 | 41 | 0.2 | 5,574.9 | 135,973.2 |

หมายเหตุ : - ไม่มีข้อมูล หรือข้อมูลมีค่าเป็น 0

หรือมีข้อมูลจำนวนเล็กน้อย

C ข้อมูลปกปิด

ตาราง ค จำนวนและร้อยละของคนที่ทำงาน ลูกจ้าง ค่าตอบแทนแรงงาน และค่าตอบแทนแรงงานของลูกจ้างเฉลี่ยต่อคนต่อปี
จำแนกตามขนาดของสถานประกอบการและหมวดย่อยธุรกิจ (ต่อ)

| ขนาดของสถานประกอบการ/ หมวดย่อยธุรกิจ | จำนวนสถาน- ประกอบการ (แห่ง) | คนทำงาน | | ลูกจ้าง | | ค่าตอบแทนแรงงาน | |
|--|-----------------------------------|---------------|--------|---------------|--------|--------------------|---------------------------|
| | | จำนวน (คน) | ร้อยละ | จำนวน (คน) | ร้อยละ | มูลค่า (พันบาท) | เฉลี่ยต่อคนต่อปี (บาท) |
| หมวดย่อยธุรกิจ | | | | | | | |
| กิจกรรมทางกฎหมายและการบัญชี | 97 | 208 | 0.3 | 111 | 0.4 | 40,292.8 | 362,998.0 |
| กิจกรรมด้านการกีฬา ความบันเทิง และการนันทนาการ | 45 | 75 | 0.1 | 11 | - | 1,098.0 | 99,818.2 |
| การโฆษณาและการวิจัยตลาด | 40 | 107 | 0.2 | 67 | 0.3 | 11,093.3 | 165,571.8 |
| กิจกรรมทางวิชาชีพ วิทยาศาสตร์ และเทคนิคอื่น ๆ | 37 | 108 | 0.2 | 51 | 0.2 | 7,889.0 | 154,685.3 |
| การจัดผังรายการและการแพร่ภาพกระจายเสียง | 36 | 87 | 0.1 | 50 | 0.2 | 5,863.2 | 117,264.0 |
| กิจกรรมการพนันและการเสี่ยงโชค | 36 | 48 | 0.1 | - | - | - | - |
| การผลิตภาพยนตร์ วีดิทัศน์ และรายการโทรทัศน์ การบันทึกเสียง ลงบนสื่อ และการจัดพิมพ์จำหน่ายหรือเผยแพร่ดนตรี | 34 | 163 | 0.3 | 129 | 0.5 | 30,594.5 | 237,166.8 |
| กิจกรรมด้านสถาปัตยกรรมและวิศวกรรม รวมถึงการ ทดสอบและการวิเคราะห์ทางเทคนิค | 15 | 75 | 0.1 | 63 | 0.3 | 10,304.6 | 163,564.8 |
| การบริการรักษาความปลอดภัยและการสืบสวน | 9 | 28 | - | 18 | 0.1 | 2,579.6 | 143,310.6 |
| กิจกรรมของตัวแทนธุรกิจท่องเที่ยว การจัดการนำเที่ยว การ บริการสำรองและกิจกรรมที่เกี่ยวข้อง | 5 | 21 | - | 15 | 0.1 | 627.0 | 41,800.0 |
| กิจกรรมของสำนักงานใหญ่และการบริการ ให้คำปรึกษา ด้านการบริหารจัดการ | 3 | 31 | - | 16 | 0.1 | C | C |
| กิจกรรมการบริการสำหรับอาคารและภูมิทัศน์ | 2 | 5 | - | 3 | - | C | C |
| การจัดทำโปรแกรมคอมพิวเตอร์ การให้ คำปรึกษาเกี่ยวกับ คอมพิวเตอร์ และกิจกรรมที่เกี่ยวข้อง | 1 | 3 | - | 1 | - | C | C |

หมายเหตุ : - ไม่มีข้อมูล หรือข้อมูลมีค่าเป็น 0
หรือมีข้อมูลจำนวนเล็กน้อย
C ข้อมูลปกปิด

3.2.2 รายได้จากการดำเนินงาน ค่าใช้จ่ายขั้นกลาง และมูลค่าเพิ่ม

● รายได้จากการดำเนินงาน

จากการเก็บรวบรวมข้อมูลของสถานประกอบการธุรกิจฯ ที่ตั้งอยู่ในจังหวัดมหาสารคาม พบว่า มีรายได้จากการดำเนินงานทั้งสิ้นประมาณ 40,525.4 ล้านบาท เมื่อพิจารณาตามขนาดของสถานประกอบการ จะเห็นได้ว่า สถานประกอบการขนาดเล็กที่มีคนทำงาน 1-5 คน มีรายได้จากการดำเนินงานสูงสุด คือ ประมาณ 17,822.2 ล้านบาท คิดเป็นร้อยละ 44.0 นอกนั้นเป็นสถานประกอบการขนาดอื่น ๆ มีรายได้จากการดำเนินงานประมาณ 22,454.5 ล้านบาท คิดเป็นร้อยละ 56.0

เมื่อพิจารณาตามหมวดย่อยธุรกิจ พบว่า สถานประกอบการในธุรกิจการขายปลีก (ยกเว้นยานยนต์และจักรยานยนต์) มีรายได้จากการดำเนินงานสูงสุด คือ ประมาณ 14,334.3 ล้านบาท คิดเป็นร้อยละ 35.4 รองลงมาได้แก่ การขายส่งและการขายปลีก การซ่อมยานยนต์ และจักรยานยนต์ มีรายได้จากการดำเนินงานประมาณ 9,537.2 ล้านบาท คิดเป็นร้อยละ 23.5 และสถานประกอบการในธุรกิจขายส่ง (ยกเว้นยานยนต์และจักรยานยนต์) มีรายได้จากการดำเนินงานประมาณ 7,354.6 ล้านบาท คิดเป็นร้อยละ 18.1 (ตาราง ง)

- **ค่าใช้จ่ายชั้นกลาง**

ด้านค่าใช้จ่ายชั้นกลาง พบว่า สถานประกอบการธุรกิจฯ มีค่าใช้จ่ายชั้นกลางรวมทั้งสิ้น ประมาณ 29,879.2 ล้านบาท เมื่อพิจารณาตามขนาดของสถานประกอบการ จะเห็นได้ว่าสถานประกอบการขนาดเล็กที่มีคนทำงาน 1-5 คน มีค่าใช้จ่ายชั้นกลางสูงสุด คือ ประมาณ 11,516.6 ล้านบาท โดยคิดเป็นร้อยละ 38.5 นอกนั้นเป็นสถานประกอบการธุรกิจฯ ขนาดอื่น ๆ มีค่าใช้จ่ายชั้นกลางประมาณ 18,117.5 ล้านบาท คิดเป็นร้อยละ 61.5

เมื่อพิจารณาตามหมวดย่อยธุรกิจ พบว่า สถานประกอบการในธุรกิจการขายปลีก (ยกเว้นยานยนต์และจักรยานยนต์) มีค่าใช้จ่ายชั้นกลางสูงสุดประมาณ 11,162.0 ล้านบาท คิดเป็นร้อยละ 37.4 รองลงมา ได้แก่ ธุรกิจการขนส่งและการขายปลีก การซ่อมยานยนต์ และจักรยานยนต์ ประมาณ 8,018.9 ล้านบาท คิดเป็นร้อยละ 26.8 และสถานประกอบการในธุรกิจการขนส่ง (ยกเว้นยานยนต์และจักรยานยนต์) ประมาณ 5,821.5 ล้านบาท คิดเป็นร้อยละ 19.5 (ตาราง ง)

- **มูลค่าเพิ่ม**

ด้านมูลค่าเพิ่ม พบว่า สถานประกอบการธุรกิจฯ ในจังหวัดมหาสารคาม มีมูลค่าเพิ่มรวมทั้งสิ้นประมาณ 10,646.2 ล้านบาท เมื่อพิจารณาตามขนาดของสถานประกอบการ จะเห็นได้ว่าสถานประกอบการขนาดเล็กที่มีคนทำงาน 1-5 คน มีมูลค่าเพิ่มสูงสุด คือ ประมาณ 6,305.6 ล้านบาท โดยคิดเป็นร้อยละ 59.2 นอกนั้นเป็นสถานประกอบการธุรกิจฯ ขนาดอื่น ๆ มีมูลค่าเพิ่มประมาณ 4,337.0 ล้านบาท คิดเป็นร้อยละ 40.6

เมื่อพิจารณาตามหมวดย่อยธุรกิจ พบว่า สถานประกอบการในธุรกิจการขายปลีก (ยกเว้นยานยนต์และจักรยานยนต์) มีมูลค่าเพิ่มสูงสุด คือ ประมาณ 3,172.2 ล้านบาท โดยคิดเป็นร้อยละ 29.5 รองลงมา ได้แก่ กิจกรรมอสังหาริมทรัพย์ มีมูลค่าเพิ่มประมาณ 1,636.4 ล้านบาท คิดเป็นร้อยละ 15.4 และสถานประกอบการในธุรกิจการขนส่ง (ยกเว้นยานยนต์และจักรยานยนต์) มีมูลค่าเพิ่มประมาณ 1,533.0 ล้านบาท คิดเป็นร้อยละ 14.4

ตาราง ง รายได้จากการดำเนินงาน ค่าใช้จ่ายชั้นกลาง มูลค่าเพิ่ม และมูลค่าเพิ่มต่อรายได้จากการดำเนินงาน
จำแนกตามขนาดของสถานประกอบการและหมวดย่อยธุรกิจ

| ขนาดของสถานประกอบการ/ หมวดย่อยธุรกิจ | รายได้จากการดำเนินงาน | | ค่าใช้จ่ายชั้นกลาง | | มูลค่าเพิ่ม | | มูลค่าเพิ่มต่อ รายได้จากการ ดำเนินงาน |
|---|-----------------------|--------------|---------------------|--------------|---------------------|--------------|---|
| | มูลค่า (พันบาท) | ร้อยละ | มูลค่า (พันบาท) | ร้อยละ | มูลค่า (พันบาท) | ร้อยละ | ร้อยละ |
| รวม | 40,525,426.0 | 100.0 | 29,879,205.9 | 100.0 | 10,646,220.2 | 100.0 | 26.3 |
| ขนาดของสถานประกอบการ (จำนวนคนทำงาน) | | | | | | | |
| 1 - 5 คน | 17,822,197.0 | 44.0 | 11,516,616.9 | 38.5 | 6,305,580.1 | 59.2 | 35.4 |
| 6 - 10 คน | 8,153,782.0 | 20.1 | 6,472,779.6 | 21.7 | 1,681,002.4 | 15.8 | 20.6 |
| 11 - 15 | 2,922,360.8 | 7.2 | 2,337,566.7 | 7.8 | 584,794.0 | 5.5 | 20.0 |
| 16 - 25 คน | 3,972,370.8 | 9.8 | 3,362,886.3 | 11.3 | 609,484.6 | 5.7 | 15.3 |
| 26 - 30 คน | 956,978.2 | 2.4 | 828,849.2 | 2.8 | 128,128.9 | 1.2 | 13.4 |
| 31 - 50 คน | 2,245,008.2 | 5.5 | 1,756,623.9 | 5.9 | 488,384.4 | 4.6 | 21.8 |
| 51 - 200 คน | 4,203,956.7 | 10.4 | 3,358,744.7 | 11.2 | 845,212.1 | 7.9 | 20.1 |
| มากกว่า 200 คน | C | C | C | C | C | C | C |
| หมวดย่อยธุรกิจ | | | | | | | |
| การขายปลีก (ยกเว้นยานยนต์และจักรยานยนต์) | 14,334,252.2 | 35.4 | 11,162,004.6 | 37.4 | 3,172,247.6 | 29.7 | 22.1 |
| การขายส่งและการขายปลีก การซ่อมยานยนต์ และจักรยานยนต์ | 9,537,230.0 | 23.5 | 8,018,942.8 | 26.8 | 1,518,287.2 | 14.3 | 15.9 |
| การขายส่ง (ยกเว้นยานยนต์และจักรยานยนต์) | 7,354,577.8 | 18.1 | 5,821,529.1 | 19.5 | 1,533,048.7 | 14.4 | 20.8 |
| การบริการอาหารและเครื่องดื่ม | 3,694,393.1 | 9.1 | 2,345,746.2 | 7.9 | 1,348,646.9 | 12.7 | 36.5 |
| กิจกรรมอสังหาริมทรัพย์ | 3,033,460.5 | 7.5 | 1,397,094.3 | 4.7 | 1,636,366.2 | 15.4 | 53.9 |
| กิจกรรมบริการส่วนบุคคลอื่น ๆ | 900,158.9 | 2.2 | 487,076.9 | 1.6 | 413,082.0 | 3.9 | 45.9 |
| ที่พักแรม | 744,322.7 | 1.8 | 146,910.2 | 0.5 | 597,412.5 | 5.6 | 80.3 |
| กิจกรรมการสร้างสรรค์ศิลปะและความบันเทิง | 172,345.6 | 0.4 | 58,047.7 | 0.2 | 114,297.9 | 1.1 | 66.3 |
| การซ่อมคอมพิวเตอร์และของใช้ส่วนบุคคล และของใช้ในครัวเรือน | 123,345.0 | 0.3 | 70,478.7 | 0.2 | 52,866.2 | 0.5 | 42.9 |
| การผลิตภาพยนตร์ วิทยุทัศน์และรายการโทรทัศน์ การบันทึกเสียง ลงบนสื่อและการจัดพิมพ์จำหน่ายหรือเผยแพร่ดนตรี | 103,423.2 | 0.3 | 81,532.7 | 0.3 | 21,890.4 | 0.2 | 21.2 |
| กิจกรรมการพนันและการเสี่ยงโชค | 102,980.4 | 0.3 | 80,833.9 | 0.3 | 22,146.5 | 0.2 | 21.5 |
| กิจกรรมทางกฎหมายและการบัญชี | 90,706.3 | 0.2 | 20,783.0 | 0.1 | 69,923.3 | 0.6 | 77.1 |
| การบริการด้านการบริหารและสนับสนุนการดำเนินงาน ของสำนักงาน และกิจกรรมอื่น ๆ ที่สนับสนุนทางธุรกิจ | 75,824.5 | 0.2 | 35,410.2 | 0.1 | 40,414.3 | 0.4 | 53.3 |
| การโฆษณาและการวิจัยตลาด | 66,533.2 | 0.2 | 60,191.6 | 0.2 | 6,341.6 | 0.1 | 9.5 |
| กิจกรรมทางวิชาชีพ วิทยาศาสตร์ และเทคนิคอื่น ๆ | 46,080.3 | 0.1 | 32,818.1 | 0.1 | 13,262.2 | 0.1 | 28.8 |
| กิจกรรมการให้เช่า | 29,248.1 | 0.1 | 17,367.8 | 0.1 | 11,880.4 | 0.1 | 40.6 |
| กิจกรรมด้านสถาปัตยกรรมและวิศวกรรม รวมถึงการ ทดสอบและการวิเคราะห์ทางเทคนิค | 28,153.9 | 0.1 | 9,765.5 | - | 18,388.4 | 0.2 | 65.3 |
| กิจกรรมด้านการกีฬา ความบันเทิง และการนันทนาการ | 25,556.1 | 0.1 | 8,724.9 | - | 16,831.2 | 0.1 | 65.9 |
| การจัดพิมพ์รายการและการแพร่ภาพกระจายเสียง | 21,140.0 | 0.1 | 11,970.0 | - | 9,170.0 | 0.1 | 43.4 |
| การบริการรักษาความปลอดภัยและการสืบสวน | 18,570.0 | - | 7,505.3 | - | 11,064.7 | 0.1 | 59.6 |
| กิจกรรมของสำนักงานใหญ่และการบริการ ให้คำปรึกษาด้าน การบริหารจัดการ | 18,130.0 | - | 1,120.5 | - | 17,009.5 | 0.2 | 93.8 |
| กิจกรรมของตัวแทนธุรกิจท่องเที่ยว การจัดนำเที่ยว การบริการสำรองและ กิจกรรมที่เกี่ยวข้อง | 3,365.3 | - | 2,663.6 | - | 701.7 | - | 20.9 |
| กิจกรรมการบริการสำหรับอาคารและภูมิทัศน์ | 1,138.6 | - | 423.7 | - | 714.9 | - | 62.8 |
| การจัดทำโปรแกรมคอมพิวเตอร์ การให้คำปรึกษาเกี่ยวกับ คอมพิวเตอร์ และกิจกรรมที่เกี่ยวข้อง | 490.5 | - | 264.7 | - | 225.8 | - | 46.0 |

หมายเหตุ : - ไม่มีข้อมูล หรือข้อมูลมีค่าเป็น 0
หรือมีข้อมูลจำนวนเล็กน้อย
C ข้อมูลปกปิด

3.2.3 รายได้จากการดำเนินงาน และมูลค่าเพิ่มเฉลี่ยต่อสถานประกอบการ

สถานประกอบการธุรกิจฯ ที่ตั้งอยู่ในจังหวัดมหาสารคาม มีรายได้จากการดำเนินงานต่อสถานประกอบการทั้งสิ้นประมาณ 1.7 ล้านบาท ซึ่งเมื่อพิจารณาตามขนาดของสถานประกอบการ พบว่าสถานประกอบการที่มีคนทำงาน 51–200 คน มีรายได้จากการดำเนินงานเฉลี่ยต่อสถานประกอบการสูงที่สุด คือประมาณ 262.7 ล้านบาท นอกนั้นเป็นสถานประกอบการธุรกิจฯ ขนาดอื่น ๆ มีรายได้จากการดำเนินงานต่อสถานประกอบการไม่เกิน 85.0 ล้านบาท

เมื่อพิจารณาตามหมวดย่อยธุรกิจ พบว่า สถานประกอบการธุรกิจที่ประกอบกิจกรรมบริการส่วนบุคคลอื่น ๆ มีรายได้จากการดำเนินงานต่อสถานประกอบการสูงที่สุด ประมาณ 7.4 ล้านบาท รองลงมาได้แก่ กิจกรรมของตัวแทนธุรกิจท่องเที่ยวการจัดการจัดนำเที่ยว การบริการสำรองและกิจกรรมที่เกี่ยวข้อง มีรายได้จากการดำเนินงานต่อสถานประกอบการประมาณ 6.0 ล้านบาท และการบริการอาหารและเครื่องดื่มมีรายได้จากการดำเนินงานต่อสถานประกอบการประมาณ 4.2 ล้านบาท

สำหรับมูลค่าเพิ่มเฉลี่ยต่อสถานประกอบการ มีจำนวนทั้งสิ้นประมาณ 435,900 บาท ซึ่งเมื่อพิจารณาตามขนาดของสถานประกอบการ พบว่า สถานประกอบการที่มีคนทำงาน 51–200 คน มีมูลค่าเพิ่มเฉลี่ยต่อสถานประกอบการสูงที่สุด คือ ประมาณ 52.8 ล้านบาท นอกนั้นเป็นสถานประกอบการธุรกิจฯ ขนาดอื่น ๆ มีมูลค่าเพิ่มเฉลี่ยต่อสถานประกอบการไม่เกิน 18.5 ล้านบาท

เมื่อพิจารณาตามหมวดย่อยธุรกิจ พบว่า สถานประกอบการที่ประกอบธุรกิจกิจกรรมของตัวแทนธุรกิจท่องเที่ยวการจัดการจัดนำเที่ยว การบริการสำรองและกิจกรรมที่เกี่ยวข้อง มีมูลค่าเพิ่มเฉลี่ยต่อสถานประกอบการสูงที่สุด คือ ประมาณ 5.7 ล้านบาท รองลงมาได้แก่ ธุรกิจการซ่อมคอมพิวเตอร์และของใช้ส่วนบุคคล และของใช้ในครัวเรือนมีมูลค่าเพิ่มเฉลี่ยต่อสถานประกอบการประมาณ 1.6 ล้านบาท และกิจกรรมบริการส่วนบุคคลอื่น ๆ มีมูลค่าเพิ่มเฉลี่ยต่อสถานประกอบการประมาณ 1.6 ล้านบาท (ตาราง จ)

3.2.4 รายได้จากการดำเนินงาน และมูลค่าเพิ่มเฉลี่ยต่อคนทำงาน

สถานประกอบการธุรกิจฯ ที่ตั้งอยู่ในจังหวัดมหาสารคาม มีรายได้จากการดำเนินงานต่อคนทำงานมีจำนวนทั้งสิ้นประมาณ 620,900 บาท เมื่อพิจารณาตามขนาดของสถานประกอบการ พบว่า สถานประกอบการที่มีคนทำงาน 16–25 คน มีรายได้จากการดำเนินงานเฉลี่ยต่อคนทำงานสูงที่สุด คือ ประมาณ 3.0 ล้านบาท นอกนั้นเป็นสถานประกอบการธุรกิจฯ ขนาดอื่น ๆ มีรายได้จากการดำเนินงานต่อคนทำงานไม่เกิน 2.8 ล้านบาท

เมื่อพิจารณาตามหมวดย่อยธุรกิจ พบว่า สถานประกอบการที่ประกอบธุรกิจการบริการด้านการบริหารและสนับสนุนการดำเนินงานของสำนักงานและกิจกรรมอื่น ๆ ที่สนับสนุนทางธุรกิจ มีรายได้จากการดำเนินงานเฉลี่ยต่อคนทำงานสูงที่สุด คือ ประมาณ 2.1 ล้านบาท รองลงมาได้แก่ กิจกรรมบริการส่วนบุคคลอื่น ๆ มีรายได้จากการดำเนินงานเฉลี่ยต่อคนทำงานประมาณ 1.9 ล้านบาท และธุรกิจการบริการอาหารและเครื่องดื่ม มีรายได้จากการดำเนินงานเฉลี่ยต่อคนทำงานประมาณ 1.6 ล้านบาท

สำหรับมูลค่าเพิ่มเฉลี่ยต่อคนทำงาน มีจำนวนทั้งสิ้นประมาณ 163,100 บาท ซึ่งเมื่อพิจารณาตามขนาดของสถานประกอบการ พบว่า สถานประกอบการที่มีคนทำงาน 51–200 คน มีมูลค่าเพิ่มเฉลี่ยต่อคนทำงานสูงที่สุด คือ ประมาณ 559,700 บาท นอกนั้นเป็นสถานประกอบการธุรกิจฯ ขนาดอื่น ๆ มีมูลค่าเพิ่มเฉลี่ยต่อคนทำงานไม่เกิน 550,000 บาท

เมื่อพิจารณาตามหมวดย่อยธุรกิจ พบว่า สถานประกอบการที่ประกอบธุรกิจกิจกรรมของตัวแทนธุรกิจท่องเที่ยวการจัดนำเที่ยว การบริการสำรองและกิจกรรมที่เกี่ยวข้อง มีมูลค่าเพิ่มเฉลี่ยต่อคนทำงานสูงสุด คือ ประมาณ 548,700 บาท รองลงมาได้แก่ ธุรกิจการบริการด้านการบริหารและสนับสนุนการดำเนินงานของสำนักงาน และกิจกรรมอื่น ๆ ที่สนับสนุนทางธุรกิจ มีมูลค่าเพิ่มเฉลี่ยต่อคนทำงานประมาณ 461,400 บาท และการบริการรักษาความปลอดภัยและการสืบสวน มีมูลค่าเพิ่มเฉลี่ยต่อคนทำงานประมาณ 395,200 บาท (ตาราง จ)

ตาราง จ รายได้จากการดำเนินงาน มูลค่าเพิ่มเฉลี่ยต่อสถานประกอบการ และต่อคนทำงาน
จำแนกตามขนาดของสถานประกอบการและหมวดย่อยธุรกิจ

หน่วย : พันบาท

| ขนาดของสถานประกอบการ/ หมวดย่อยธุรกิจ | รายได้จากการดำเนินงานเฉลี่ย | | มูลค่าเพิ่มเฉลี่ย | |
|--|-----------------------------|--------------|-----------------------|--------------|
| | ต่อสถาน- ประกอบการ | ต่อคนทำงาน | ต่อสถาน- ประกอบการ | ต่อคนทำงาน |
| รวม | 1,659.4 | 620.9 | 435.9 | 163.1 |
| ขนาดของสถานประกอบการ (จำนวนคนทำงาน) | | | | |
| 1 – 5 คน | 757.5 | 328.0 | 268.0 | 116.0 |
| 6 – 10 คน | 12,525.0 | 1,674.3 | 2,582.2 | 345.2 |
| 11 – 15 คน | 25,634.7 | 1,977.2 | 5,129.8 | 395.7 |
| 16 – 25 คน | 58,417.2 | 2,971.1 | 8,963.0 | 455.9 |
| 26 – 30 คน | 56,292.8 | 1,941.1 | 7,537.0 | 259.9 |
| 31 – 50 คน | 83,148.5 | 2,300.2 | 18,088.3 | 500.4 |
| 51 – 200 คน | 262,747.3 | 2,784.1 | 52,825.8 | 559.7 |
| มากกว่า 200 คน | C | C | C | C |
| หมวดย่อยธุรกิจ | | | | |
| การขายส่ง (ยกเว้นยานยนต์และจักรยายนต์) | 7,443.9 | 1,861.0 | 1,551.7 | 387.9 |
| กิจกรรมของสำนักงานใหญ่และการบริการให้คำปรึกษาด้านการบริหารจัดการ | 6,043.3 | 584.8 | 5,669.8 | 548.7 |
| การขายส่งและการขายปลีก การซ่อมยานยนต์ และจักรยายนต์ | 4,177.5 | 1,621.7 | 665.0 | 258.2 |
| การผลิตภาพยนตร์ วีดิทัศน์ และรายการโทรทัศน์ การบันทึกเสียง ลงบนสื่อ และการจัดพิมพ์จำหน่ายหรือเผยแพร่ดนตรี | 3,041.9 | 634.5 | 643.8 | 134.3 |
| กิจกรรมการพนันและการเสี่ยงโชค | 2,860.6 | 2,145.4 | 615.2 | 461.4 |
| การบริการรักษาความปลอดภัยและการสืบสวน | 2,063.3 | 663.2 | 1,229.4 | 395.2 |
| ที่พักแรม | 2,033.7 | 481.5 | 1,632.3 | 386.4 |
| กิจกรรมด้านสถาปัตยกรรมและวิศวกรรม รวมถึงการทดสอบ และการวิเคราะห์ทางเทคนิค | 1,876.9 | 375.4 | 1,225.9 | 245.2 |
| การโฆษณาและการวิจัยตลาด | 1,663.3 | 621.8 | 158.5 | 59.3 |
| กิจกรรมอสังหาริมทรัพย์ | 1,528.2 | 525.9 | 824.4 | 283.7 |
| การขายปลีก (ยกเว้นยานยนต์และจักรยายนต์) | 1,367.3 | 527.0 | 302.6 | 116.6 |
| กิจกรรมทางวิชาชีพ วิทยาศาสตร์ และเทคนิคอื่น ๆ | 1,245.4 | 426.7 | 358.4 | 122.8 |
| การบริการอาหารและเครื่องดื่ม | 999.6 | 307.8 | 364.9 | 112.4 |
| กิจกรรมทางกฎหมายและการบัญชี | 935.1 | 436.1 | 720.9 | 336.2 |
| กิจกรรมการสร้างสรรค์ศิลปะและความบันเทิง | 766.0 | 136.0 | 508.0 | 90.2 |
| กิจกรรมของตัวแทนธุรกิจท่องเที่ยวการจัดนำเที่ยว การบริการสำรองและ กิจกรรมที่เกี่ยวข้อง | 673.1 | 160.3 | 140.3 | 33.4 |
| การจัดผังรายการและการแพร่ภาพกระจายเสียง | 587.2 | 243.0 | 254.7 | 105.4 |
| กิจกรรมการบริการสำหรับอาคารและภูมิทัศน์ | 569.3 | 227.7 | 357.4 | 143.0 |
| กิจกรรมด้านการกีฬา ความบันเทิง และการนันทนาการ | 567.9 | 340.7 | 374.0 | 224.4 |
| การจัดทำโปรแกรมคอมพิวเตอร์ การให้คำปรึกษาเกี่ยวกับคอมพิวเตอร์ และกิจกรรมที่เกี่ยวข้อง | 490.5 | 163.5 | 225.8 | 75.3 |
| การบริการด้านการบริหารและสนับสนุนการดำเนินงาน ของสำนักงาน และกิจกรรมอื่น ๆ ที่สนับสนุนทางธุรกิจ | 407.7 | 282.9 | 217.3 | 150.8 |
| การซ่อมคอมพิวเตอร์และของใช้ส่วนบุคคล และของใช้ในครัวเรือน | 308.4 | 239.0 | 132.2 | 102.5 |
| กิจกรรมบริการส่วนบุคคลอื่น ๆ | 277.2 | 169.7 | 127.2 | 77.9 |
| กิจกรรมการให้เช่า | 144.8 | 47.9 | 58.8 | 19.4 |

หมายเหตุ : - ไม่มีข้อมูล หรือข้อมูลมีค่าเป็น 0
หรือมีข้อมูลจำนวนเล็กน้อย
C ข้อมูลปกปิด

3.3 ผลกระทบจากสถานการณ์การแพร่ระบาดของโรคติดเชื้อไวรัสโคโรนา 19

3.3.1 ระดับของผลกระทบที่สถานประกอบการได้รับจากสถานการณ์โควิด 19

จากสถานการณ์โควิด 19 ในปี 2564 พบว่า สถานประกอบการธุรกิจฯ ที่ตั้งอยู่ในจังหวัดมหาสารคาม ได้รับผลกระทบมากที่สุด คือ เรื่องจำนวนลูกค้าลดลง ร้อยละ 33.2 รองลงมา ได้แก่ ผลกระทบเรื่องต้นทุนในการดำเนินธุรกิจสูงขึ้น ร้อยละ 29.6 และผลกระทบเรื่องรายได้/ยอดสั่งซื้อสินค้าลดลง ร้อยละ 29.2 ส่วนเรื่องอื่นที่ได้รับผลกระทบ เช่น สภาพคล่องทางการเงินลดลง ขะลอกการจ้างพนักงานใหม่ เลิกจ้างพนักงาน และความล่าช้าในการขนส่งสินค้า

เมื่อพิจารณาในปี 2565 ถึงเรื่องผลกระทบที่สถานประกอบการได้รับจากสถานการณ์โควิด 19 พบว่า สถานประกอบการส่วนใหญ่ที่ได้รับผลกระทบมากที่สุด คือ เรื่องต้นทุนในการดำเนินธุรกิจสูงขึ้น ร้อยละ 33.5 รองลงมา ได้แก่ ผลกระทบเรื่องจำนวนลูกค้าลดลง ร้อยละ 26.0 และรายได้/ยอดสั่งซื้อสินค้าลดลง ร้อยละ 24.4 (ตาราง ฉ)

ตาราง ฉ ร้อยละของสถานประกอบการ จำแนกตามระดับของผลกระทบที่ได้รับจากสถานการณ์การแพร่ระบาดของโรคติดเชื้อไวรัสโคโรนา 19 ใน ปี 2564 และ ปี 2565

| รายการ | ระดับผลกระทบที่ได้รับ | | | | | | | | | | | |
|--------------------------------|-----------------------|------------|------|---------|------|-----------|--------------|------------|------|---------|------|-----------|
| | ปี 2564 | | | | | | ปี 2565 | | | | | |
| | ไม่มีผลกระทบ | น้อยที่สุด | น้อย | ปานกลาง | มาก | มากที่สุด | ไม่มีผลกระทบ | น้อยที่สุด | น้อย | ปานกลาง | มาก | มากที่สุด |
| รายได้/ยอดสั่งซื้อสินค้าลดลง | 3.1 | 1.5 | 5.5 | 22.3 | 38.4 | 29.2 | 2.6 | 2.8 | 9.5 | 29.1 | 31.6 | 24.4 |
| จำนวนลูกค้าลดลง | 4.8 | 3.0 | 7.5 | 14.0 | 37.5 | 33.2 | 2.7 | 5.1 | 13.7 | 23.1 | 29.4 | 26.0 |
| ต้นทุนในการดำเนินธุรกิจสูงขึ้น | 2.8 | 1.7 | 3.8 | 17.0 | 45.1 | 29.6 | 2.7 | 4.2 | 6.6 | 24.1 | 28.9 | 33.5 |
| สภาพคล่องทางการเงินลดลง | 4.4 | 2.8 | 8.3 | 24.9 | 40.8 | 18.8 | 7.1 | 5.2 | 13.9 | 26.5 | 25.0 | 22.3 |
| ชะลอกการจ้างพนักงานใหม่ | 54.1 | 9.7 | 6.6 | 2.9 | 17.1 | 9.6 | 61.8 | 6.1 | 7.7 | 5.7 | 9.6 | 9.1 |
| เลิกจ้างพนักงาน | 61.4 | 9.7 | 8.7 | 4.4 | 10.5 | 5.3 | 66.9 | 8.4 | 8.0 | 2.2 | 8.0 | 6.5 |
| ความล่าช้าในการขนส่งสินค้า | 53.6 | 12.5 | 12.6 | 12.6 | 6.7 | 2.0 | 62.3 | 8.7 | 12.4 | 4.3 | 8.5 | 3.8 |

3.3.2 แนวทางการแก้ไขปัญหของสถานประกอบการที่ได้รับผลกระทบจากสถานการณ์โควิด 19

สถานประกอบการธุรกิจฯ ที่ตั้งอยู่ในจังหวัดมหาสารคาม ส่วนใหญ่ร้อยละ 88.2 ได้รับผลกระทบจากสถานการณ์โควิด 19 โดยมีแนวทางการแก้ไขปัญหที่สูงที่สุด คือ หยุดกิจการชั่วคราว/เปิดดำเนินกิจการบางส่วน ร้อยละ 55.9 รองลงมาได้แก่ ปรับรูปแบบการจ้างแรงงาน/พนักงาน ร้อยละ 28.4 อื่น ๆ ร้อยละ 11.7 ปรับเปลี่ยนกระบวนการขาย/ให้บริการโดยการนำเทคโนโลยีเข้ามาใช้ ร้อยละ 4.1 ปรับเปลี่ยนรูปแบบการทำงาน ร้อยละ 1.7 และปรับตัวไปทำธุรกิจแบบอื่น ร้อยละ 0.8 (ภาพที่ 1)

ภาพที่ 1 ร้อยละของสถานประกอบการจำแนกตามแนวทางการแก้ไขปัญหของสถานประกอบการที่ได้รับผลกระทบจากสถานการณ์การแพร่ระบาดของโรคติดเชื้อไวรัสโควิด 19



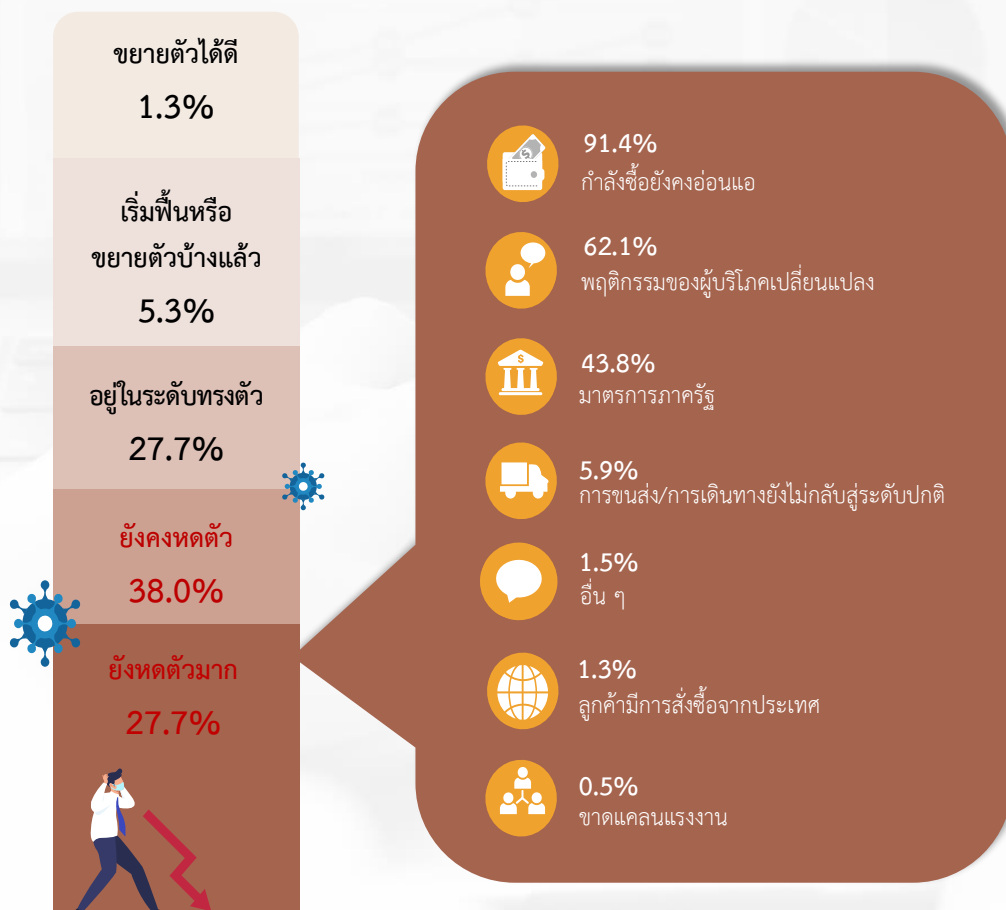
ตอบได้มากกว่า 1 ข้อ

3.3.3 การฟื้นตัวของสถานประกอบการโดยเปรียบเทียบสัดส่วนรายรับในปี 2565 กับรายรับในปี 2562 (ปีก่อนเกิดสถานการณ์โควิด 19)

สำหรับการฟื้นตัวของสถานประกอบการ โดยเปรียบเทียบสัดส่วนรายรับในปี 2565 กับรายรับในปี 2562 (ปีก่อนเกิดสถานการณ์โรคติดเชื้อไวรัสโควิด 19) พบว่า สถานประกอบการธุรกิจส่วนใหญ่อยู่ในระดับยังคงหดตัว ร้อยละ 38.0 รองลงมาได้แก่ สถานประกอบการที่อยู่ในระดับทรงตัว ร้อยละ 27.7 เริ่มฟื้นหรือขยายตัวบ้างแล้ว ร้อยละ 5.3 และสถานประกอบการที่อยู่ในระดับขยายตัวได้ดี ร้อยละ 1.3

เมื่อพิจารณาจากอุปสรรคที่ทำให้ไม่สามารถฟื้นตัวของสถานประกอบการส่วนใหญ่ คือ กำลังซื้อยังคงอ่อนแอ ร้อยละ 91.4 รองลงมาได้แก่ พฤติกรรมของผู้บริโภคเปลี่ยนแปลง ร้อยละ 62.1 มาตรการภาครัฐ ร้อยละ 43.8 การขนส่ง/การเดินทางยังไม่กลับสู่ระดับปกติ ร้อยละ 5.9 และอื่น ๆ ร้อยละ 1.5 (ภาพที่ 2)

ภาพที่ 2 ร้อยละของสถานประกอบการจำแนกตามการฟื้นตัวของสถานประกอบการโดยเปรียบเทียบสัดส่วนรายรับในปี 2565 กับรายรับในปี 2562



3.4 ความคิดเห็นและข้อเสนอแนะของสถานประกอบการ

3.4.1 ปัญหาและอุปสรรคในการดำเนินกิจการของสถานประกอบการ

สถานประกอบการธุรกิจในจังหวัดมหาสารคามส่วนใหญ่ร้อยละ 97.1 ประสบปัญหาและอุปสรรคในการดำเนินกิจการ โดยปัญหาและอุปสรรคในการดำเนินกิจการที่ได้รับสูงสุด คือ เศรษฐกิจไม่ดี/ชะลอตัว ร้อยละ 81.5 รองลงมา ได้แก่ ต้นทุนในการดำเนินธุรกิจสูงขึ้น ร้อยละ 69.8 การแพร่ระบาดของโรคติดเชื้อไวรัสโคโรนา 19 ร้อยละ 68.9 กำลังซื้อของลูกค้าลดลง ร้อยละ 47.9 และการแข่งขันทางการค้าเพิ่มมากขึ้น ร้อยละ 33.4 (ภาพที่ 3)

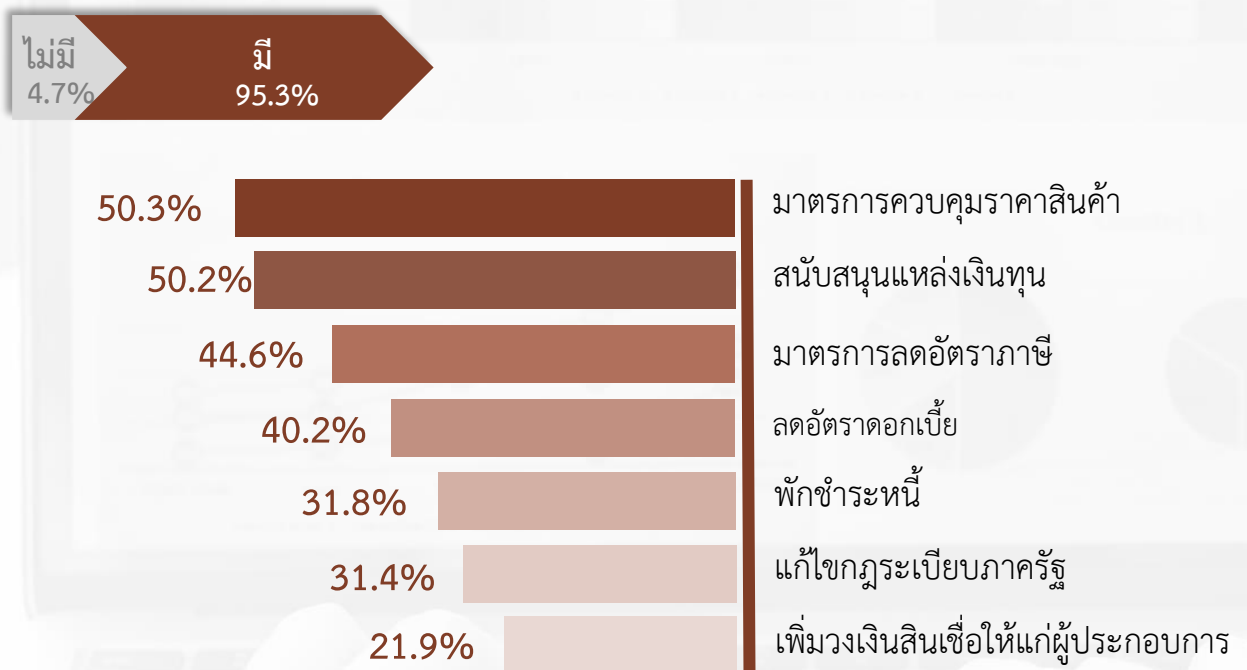
ภาพที่ 3 ร้อยละของสถานประกอบการ ที่มีปัญหาและอุปสรรคในการดำเนินกิจการ



3.4.2 ความช่วยเหลือที่ต้องการจากหน่วยงานของรัฐ

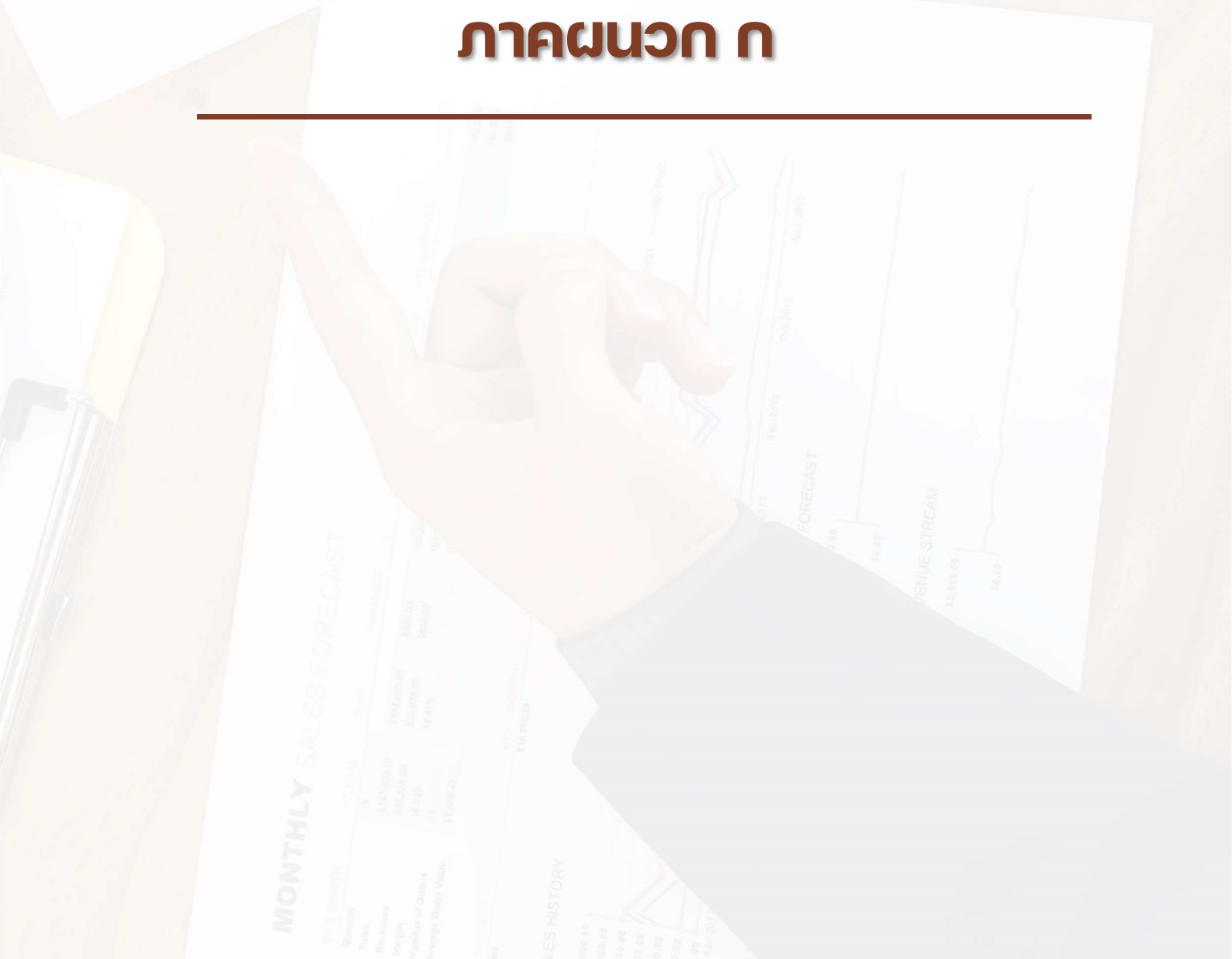
สถานประกอบการธุรกิจฯ ส่วนใหญ่ร้อยละ 95.3 ต้องการความช่วยเหลือจากหน่วยงานของรัฐ โดยความช่วยเหลือที่ต้องการมากที่สุด คือ ต้องการให้หน่วยงานภาครัฐมีมาตรการควบคุมราคาสินค้า ร้อยละ 50.3 รองลงมาได้แก่ ความช่วยเหลือในด้านสนับสนุนแหล่งเงินทุน ร้อยละ 50.2 มาตรการลดอัตราภาษี ร้อยละ 44.6 ลดอัตราดอกเบี้ย ร้อยละ 40.2 พักชำระหนี้ ร้อยละ 31.8 แก้ไขกฎระเบียบภาครัฐ ร้อยละ 31.1 และเพิ่มวงเงินสินเชื่อให้แก่ผู้ประกอบการ ร้อยละ 21.9 (ภาพที่ 4)

ภาพที่ 4 ร้อยละของสถานประกอบการ ที่ต้องการความช่วยเหลือจากหน่วยงานของรัฐ





הכנת תוכנית



ตอนที่ 1 ข้อมูลทั่วไปของสถานประกอบการ

ตอนที่ 1 ข้อมูลทั่วไปของสถานประกอบการ จำแนกตามขนาดของสถานประกอบการ

สารบัญตารางสถิติ

| | หน้า |
|--|------|
| ตอนที่ 1 ข้อมูลทั่วไปของสถานประกอบการ จำแนกตามขนาดของสถานประกอบการ | |
| ตาราง 1 จำนวนและร้อยละของสถานประกอบการธุรกิจ จำแนกตามรูปแบบการจัดตั้ง ตามกฎหมาย และขนาดของสถานประกอบการ | 51 |
| ตาราง 2 จำนวนและร้อยละของสถานประกอบการธุรกิจ จำแนกตามรูปแบบการจัดตั้ง ทางเศรษฐกิจ และขนาดของสถานประกอบการ | 52 |
| ตาราง 3 จำนวนและร้อยละของสถานประกอบการธุรกิจ จำแนกตามระยะเวลา ในการดำเนินกิจการ และขนาดของสถานประกอบการ | 53 |
| ตาราง 4 จำนวนและร้อยละของสถานประกอบการธุรกิจ จำแนกตามระยะเวลา การดำเนินกิจการ จำนวนชั่วโมงที่เปิดดำเนินการต่อวันในปี 2564 และขนาด ของสถานประกอบการ | 54 |
| ตาราง 5 จำนวนและร้อยละของสถานประกอบการธุรกิจ จำแนกตามเงินทุน จดทะเบียน และขนาดของสถานประกอบการ | 55 |

ตาราง 1 จำนวนและร้อยละของสถานประกอบการธุรกิจ จำแนกตามรูปแบบการจัดตั้งตามกฎหมาย และขนาดของสถานประกอบการ

TABLE 1 NUMBER AND PERCENTAGE OF BUSINESS ESTABLISHMENTS BY FORM OF LEGAL ORGANIZATION AND SIZE OF ESTABLISHMENT

| ขนาดของสถานประกอบการ Size of establishment | จำนวน Number | ร้อยละ % | ส่วนบุคคล Individual proprietor | | หุ้นส่วนจำกัด หุ้นส่วนสามัญ นิติบุคคล Juristic partnership | | บริษัทจำกัด บริษัทจำกัด (มหาชน) Company limited, Public company limitedec | | ส่วนราชการ รัฐวิสาหกิจ Government, State-enterprises | สหกรณ์ Cooperatives | | การรวมกลุ่ม Bundling | | วิสาหกิจชุมชน Community enterprise | | | |
|---|-----------------|---------------|------------------------------------|--------------|---|-------------|---|-------------|---|------------------------|-------------|-------------------------|--------------|--|-------------|-----------------|-----------------------|
| | | | จำนวน Number | ร้อยละ % | จำนวน Number | ร้อยละ % | จำนวน Number | ร้อยละ % | | จำนวน Number | ร้อยละ % | จำนวน Number | ร้อยละ % | จำนวน Number | ร้อยละ % | จำนวน Number | ร้อยละ % |
| รวม | 24,422 | 100.00 | 20,515 | 84.00 | 569 | 2.33 | 893 | 3.66 | 4 | 0.02 | 57 | 0.23 | 2,372 | 9.71 | 11 | 0.05 | Total |
| 1- 5 คน | 23,528 | 100.00 | 20,210 | 85.89 | 391 | 1.66 | 594 | 2.53 | - | - | 52 | 0.22 | 2,274 | 9.67 | 6 | 0.03 | 1- 5 persons |
| 6 - 10 คน | 651 | 100.00 | 269 | 41.29 | 123 | 18.92 | 181 | 27.86 | 4 | 0.61 | - | - | 72 | 11.01 | 2 | 0.31 | 6 - 10 persons |
| 11 - 15 คน | 114 | 100.00 | 25 | 21.93 | 11 | 9.72 | 58 | 50.81 | - | - | 2 | 1.75 | 15 | 13.16 | 3 | 2.63 | 11 - 15 persons |
| 16 - 25 คน | 68 | 100.00 | 8 | 11.76 | 29 | 42.65 | 26 | 38.24 | - | - | - | - | 5 | 7.35 | - | - | 16 - 25 persons |
| 26 - 30 คน | 17 | 100.00 | 1 | 5.88 | - | - | 11 | 64.71 | - | - | 2 | 11.76 | 3 | 17.65 | - | - | 26 - 30 persons |
| 31 - 50 คน | 27 | 100.00 | 1 | 3.70 | 11 | 38.89 | 13 | 46.30 | - | - | 1 | 3.70 | 2 | 7.41 | - | - | 31 - 50 persons |
| 51 - 200 คน | 16 | 100.00 | 2 | 12.50 | 4 | 25.00 | 9 | 56.25 | - | - | - | - | 1 | 6.25 | - | - | 51 - 200 persons |
| มากกว่า 200 คน | 1 | 100.00 | - | - | - | - | 1 | 100.00 | - | - | - | - | - | - | - | - | more than 200 persons |

ที่มา : สำนักงานธุรกิจและอุตสาหกรรม พ.ศ. 2565 (ธุรกิจทางการบริการ) จังหวัดมหาสารคาม สำนักงานสถิติแห่งชาติ กระทรวงดิจิทัลเพื่อเศรษฐกิจและสังคม

Source : The 2022 Business and Industrial Census (Trade and Services Industry) Maha Sarakham Province, National Statistical Office, Ministry of Digital Economy and Society.

ตาราง 2 จำนวนและร้อยละของสถานประกอบการจัดตั้งทางเศรษฐกิจ และขนาดของสถานประกอบการ
TABLE 2 NUMBER AND PERCENTAGE OF BUSINESS ESTABLISHMENTS BY FORM OF ECONOMIC ORGANIZATION AND SIZE OF ESTABLISHMENT

| ขนาดของสถานประกอบการ | จำนวนสถานประกอบการ | | สำนักงานหนึ่งเดียว | | สำนักงานใหญ่ | | สำนักงานสาขา | | อื่นๆ | | Size of establishment |
|----------------------|--------------------------|---------------|--------------------|--------------|--------------|-------------|--------------|-------------|----------|-------------|-----------------------|
| | Number of establishments | | Single unit | | Head office | | Branch | | Others | | |
| | จำนวน | ร้อยละ | จำนวน | ร้อยละ | จำนวน | ร้อยละ | จำนวน | ร้อยละ | จำนวน | ร้อยละ | |
| | Number | % | Number | % | Number | % | Number | % | Number | % | |
| รวม | 24,422 | 100.00 | 23,571 | 96.51 | 220 | 0.90 | 630 | 2.58 | 2 | 0.01 | Total |
| 1 - 5 คน | 23,528 | 100.00 | 22,896 | 97.31 | 168 | 0.72 | 463 | 1.97 | - | - | 1 - 5 persons |
| 6 - 10 คน | 651 | 100.00 | 515 | 79.17 | 19 | 2.96 | 116 | 17.87 | - | - | 6 - 10 persons |
| 11 - 15 คน | 114 | 100.00 | 79 | 69.07 | 8 | 6.90 | 26 | 22.63 | 2 | 1.40 | 11 - 15 persons |
| 16 - 25 คน | 68 | 100.00 | 51 | 74.26 | 9 | 13.24 | 9 | 12.50 | - | - | 16 - 25 persons |
| 26 - 30 คน | 17 | 100.00 | 11 | 64.71 | 2 | 11.76 | 4 | 23.53 | - | - | 26 - 30 persons |
| 31 - 50 คน | 27 | 100.00 | 15 | 53.70 | 6 | 20.37 | 7 | 25.93 | - | - | 31 - 50 persons |
| 51 - 200 คน | 16 | 100.00 | 4 | 25.00 | 7 | 43.75 | 5 | 31.25 | - | - | 51 - 200 persons |
| มากกว่า 200 คน | 1 | 100.00 | - | - | 1 | 100.00 | - | - | - | - | more than 200 persons |

ที่มา : สำนักงานธุรกิจและอุตสาหกรรม พ.ศ. 2565 (ธุรกิจทางการค้าและธุรกิจทางการบริการ) จังหวัดมหาสารคาม สำนักงานสถิติแห่งชาติ กระทรวงดิจิทัลเพื่อเศรษฐกิจและสังคม

Source : The 2022 Business and Industrial Census (Trade and Services Industry) Maha Sarakham Province, National Statistical Office, Ministry of Digital Economy and Society.

ตาราง 3 จำนวนและร้อยละของสถานประกอบการธุรกิจ จำนวนตามระยะเวลาในการดำเนินงาน และขนาดของสถานประกอบการ
TABLE 3 NUMBER AND PERCENTAGE OF BUSINESS ESTABLISHMENTS BY PERIOD OF OPERATION AND SIZE OF ESTABLISHMENT

| ขนาดของสถานประกอบการ | ระยะเวลาในการดำเนินงาน (ปี) Period of operation (Year) | | | | | | | | | | | | Size of establishment | | | |
|----------------------|--|--------|---|-------|--------|-------|---------|--------|--------|---------|--------|-------|-----------------------|-------|--------|-----------------------|
| | จำนวนสถานประกอบการ | | | 5 - 9 | | | 10 - 19 | | | 20 - 29 | | | | ≥ 30 | | |
| | จำนวน | ร้อยละ | % | จำนวน | ร้อยละ | % | จำนวน | ร้อยละ | % | จำนวน | ร้อยละ | % | | จำนวน | ร้อยละ | % |
| รวม | 24,422 | 100.00 | | 5,646 | 23.12 | 23.12 | 7,803 | 31.95 | 31.95 | 4,038 | 16.53 | 16.53 | 1,040 | 4.26 | 4.26 | Total |
| 1 - 5 คน | 23,528 | 100.00 | | 5,486 | 23.32 | 23.32 | 7,538 | 32.03 | 32.03 | 3,867 | 16.44 | 16.44 | 950 | 4.04 | 4.04 | 1 - 5 persons |
| 6 - 10 คน | 651 | 100.00 | | 125 | 19.18 | 19.18 | 180 | 27.62 | 27.62 | 127 | 19.56 | 19.56 | 66 | 10.15 | 10.15 | 6 - 10 persons |
| 11 - 15 คน | 114 | 100.00 | | 16 | 13.92 | 13.92 | 49 | 42.94 | 42.94 | 19 | 16.84 | 16.84 | 7 | 5.92 | 5.92 | 11 - 15 persons |
| 16 - 25 คน | 68 | 100.00 | | 14 | 19.85 | 19.85 | 23 | 33.83 | 33.83 | 10 | 14.71 | 14.71 | 5 | 7.35 | 7.35 | 16 - 25 persons |
| 26 - 30 คน | 17 | 100.00 | | 1 | 5.88 | 5.88 | 2 | 11.76 | 11.76 | 9 | 50.01 | 50.01 | - | - | - | 26 - 30 persons |
| 31 - 50 คน | 27 | 100.00 | | 4 | 14.81 | 14.81 | 8 | 27.78 | 27.78 | 3 | 9.26 | 9.26 | 5 | 18.52 | 18.52 | 31 - 50 persons |
| 51 - 200 คน | 16 | 100.00 | | 1 | 6.25 | 6.25 | 3 | 18.75 | 18.75 | 3 | 18.75 | 18.75 | 7 | 43.75 | 43.75 | 51 - 200 persons |
| มากกว่า 200 คน | 1 | 100.00 | | - | - | - | 1 | 100.00 | 100.00 | - | - | - | - | - | - | more than 200 persons |

ที่มา : สำนักงานธุรกิจและอุตสาหกรรม พ.ศ. 2565 (ธุรกิจทางการค้าและธุรกิจทางการบริการ) จังหวัดมหาสารคาม สำนักงานสถิติแห่งชาติ กระทรวงดิจิทัลเพื่อเศรษฐกิจและสังคม

Source : The 2022 Business and Industrial Census (Trade and Services Industry) Maha Sarakham Province, National Statistical Office, Ministry of Digital Economy and Society.

ตาราง 4 จำนวนและร้อยละของสถานประกอบการธุรกิจ จำนวนตามระยะเวลาการดำเนินงาน จำนวนชั่วโมงที่เปิดดำเนินการต่อวันในปี 2564 และขนาดของสถานประกอบการ
TABLE 4 NUMBER AND PERCENTAGE OF BUSINESS ESTABLISHMENTS BY PERIOD OF OPERATION IN 2021 AND SIZE OF ESTABLISHMENT

| ขนาดของสถานประกอบการ Number of establishments | จำนวนสถานประกอบการ Number of establishments | | ระยะเวลาการดำเนินงาน Period of operation in 2021 | | | | | | | | | | | | รวม Total | | | |
|--|--|-------------|--|-------|-------|---------|--------|--------|-----------------------|-----------------|-------------|-----------------------|-------------|-----------------|-----------------------|-------------|-----------------|-----------------------|
| | จำนวน Number | ร้อยละ % | เดือน Months | | | | | | ชั่วโมง Hours per day | | | | | | | | | |
| | | | < 3 | 3 - 6 | 7 - 9 | 10 - 12 | < 8 | 8 - 10 | > 10 | จำนวน Number | ร้อยละ % | จำนวน Number | ร้อยละ % | จำนวน Number | | ร้อยละ % | จำนวน Number | ร้อยละ % |
| 1 - 5 คน | 23,528 | 100.00 | 61 | 1,648 | 507 | 21,313 | 4,622 | 14,559 | 61.88 | 4,348 | 18.48 | 1- 5 persons | 24 | 35.29 | 16 - 25 persons | 5 | 31.25 | 51 - 200 persons |
| 6 - 10 คน | 651 | 100.00 | - | 46 | 20 | 586 | 89.99 | 55 | 8.44 | 464 | 71.23 | 6 - 10 persons | 24 | 35.29 | 16 - 25 persons | 5 | 31.25 | 51 - 200 persons |
| 11 - 15 คน | 114 | 100.00 | 2 | 4 | 2 | 106 | 92.99 | 8 | 7.02 | 57 | 50.17 | 11 - 15 persons | 49 | 42.81 | 16 - 25 persons | 5 | 31.25 | 51 - 200 persons |
| 16 - 25 คน | 68 | 100.00 | 1 | 9 | - | 58 | 85.29 | 5 | 7.35 | 39 | 57.36 | 16 - 25 persons | 24 | 35.29 | 16 - 25 persons | 5 | 31.25 | 51 - 200 persons |
| 26 - 30 คน | 17 | 100.00 | - | 3 | 2 | 13 | 73.53 | 5 | 26.47 | 13 | 73.53 | 26 - 30 persons | - | - | 26 - 30 persons | - | - | more than 200 persons |
| 31 - 50 คน | 27 | 100.00 | 1 | 1 | - | 25 | 92.60 | 2 | 7.41 | 17 | 62.96 | 31 - 50 persons | 8 | 29.63 | 31 - 50 persons | 8 | 29.63 | 31 - 50 persons |
| 51 - 200 คน | 16 | 100.00 | - | - | 2 | 14 | 87.50 | 1 | 6.25 | 10 | 62.50 | 51 - 200 persons | 5 | 31.25 | 51 - 200 persons | 5 | 31.25 | 51 - 200 persons |
| มากกว่า 200 คน | 1 | 100.00 | - | - | - | 1 | 100.00 | - | - | - | - | more than 200 persons | 1 | 100.00 | more than 200 persons | 1 | 100.00 | more than 200 persons |

ที่มา : สำมะโนธุรกิจและอุตสาหกรรม พ.ศ. 2565 (ธุรกิจทางการค้าและธุรกิจทางการบริการ) จังหวัดมหาสารคาม สำนักงานสถิติแห่งชาติ กระทรวงดิจิทัลเพื่อเศรษฐกิจและสังคม

Source : The 2022 Business and Industrial Census (Trade and Services Industry) Maha Sarakham Province, National Statistical Office, Ministry of Digital Economy and Society.

ตาราง 5 จำนวนและร้อยละของสถานประกอบการธุรกิจ จำนวนตามเงินทุนจดทะเบียน และขนาดของสถานประกอบการ
TABLE 5 NUMBER AND PERCENTAGE OF BUSINESS ESTABLISHMENTS BY REGISTERED CAPITAL AND SIZE OF ESTABLISHMENT

| ขนาดของสถานประกอบการ | จำนวนสถานประกอบการ | | ไม่มีทุนจดทะเบียน | | มูลค่าทุนจดทะเบียน (ล้านบาท) | | | | | | | | | | | | มูลค่าเงินทุนจดทะเบียน | | | | |
|----------------------|--------------------------|---------------|--------------------|--------------|------------------------------|--------------|------------|--------------|------------|-------------|----------|-------------|----------|-------------|------------------------|-----------------------|------------------------|--------|--|-----------------------------|-----------------------|
| | Number of establishments | | registered capital | | < 1 | | | 1 - 9 | | | 10 - 49 | | | 50 - 99 | | | 100 - 199 | | | Value of Registered capital | Size of establishment |
| | จำนวน | ร้อยละ | จำนวน | ร้อยละ | จำนวน | ร้อยละ | จำนวน | ร้อยละ | จำนวน | ร้อยละ | จำนวน | ร้อยละ | จำนวน | ร้อยละ | จำนวน | ร้อยละ | จำนวน | ร้อยละ | | | |
| รวม | 1,462 | 100.00 | 627 | 42.88 | 166 | 11.36 | 531 | 36.29 | 135 | 9.26 | 2 | 0.14 | 1 | 0.07 | 3,558,829,237.0 | Total | | | | | |
| 1- 5 คน | 985 | 100.00 | 462 | 46.90 | 136 | 13.78 | 312 | 31.71 | 75 | 7.61 | - | - | - | - | 1,746,952,900.0 | 1- 5 persons | | | | | |
| 6 - 10 คน | 305 | 100.00 | 114 | 37.55 | 14 | 4.43 | 139 | 45.73 | 37 | 12.29 | - | - | - | - | 918,042,197.0 | 6 - 10 persons | | | | | |
| 11 - 15 คน | 69 | 100.00 | 26 | 37.54 | 3 | 4.01 | 31 | 45.53 | 8 | 11.47 | 1 | 1.45 | - | - | 293,094,340.0 | 11 - 15 persons | | | | | |
| 16 - 25 คน | 55 | 100.00 | 9 | 15.45 | 12 | 21.82 | 28 | 50.00 | 7 | 12.73 | - | - | - | - | 230,300,000.0 | 16 - 25 persons | | | | | |
| 26 - 30 คน | 11 | 100.00 | 4 | 36.36 | 1 | 9.09 | 5 | 45.46 | 1 | 9.09 | - | - | - | - | 38,500,000.0 | 26 - 30 persons | | | | | |
| 31 - 50 คน | 23 | 100.00 | 7 | 30.43 | - | - | 13 | 56.53 | 3 | 13.04 | - | - | - | - | 94,989,800.0 | 31 - 50 persons | | | | | |
| 51 - 200 คน | 13 | 100.00 | 5 | 38.46 | 1 | 7.69 | 2 | 15.38 | 3 | 23.09 | 1 | 7.69 | 1 | 7.69 | 216,950,000.0 | 51 - 200 persons | | | | | |
| มากกว่า 200 คน | 1 | 100.00 | - | - | - | - | - | - | 1 | 100.00 | - | - | - | - | C | more than 200 persons | | | | | |

หมายเหตุ : เฉพาะสถานประกอบการที่มีรูปแบบการจัดตั้งตามกฎหมายเป็นทั้งหุ้นส่วนจำกัด ทั้งหุ้นส่วนสามัญนิติบุคคล บริษัทจำกัด และบริษัทจำกัด (มหาชน)

: C หมายถึง ข้อมูลปิด

Note : Only establishments which were juristic partnership, company limited and public company limited.

: C means confidential data.

ที่มา : สำนักบริหารการค้าและธุรกิจทางการบริการ จังหวัดมหาสารคาม สำนักงานสถิติแห่งชาติ กระทรวงดิจิทัลเพื่อเศรษฐกิจและสังคม

Source : The 2022 Business and Industrial Census (Trade and Services Industry) Maha Sarakham Province, National Statistical Office, Ministry of Digital Economy and Society.

ตอนที่ 1 ข้อมูลทั่วไปของสถานประกอบการ จำแนกตามหมวดย่อยธุรกิจ

| | | |
|---|--|----|
| ตอนที่ 1 ข้อมูลทั่วไปของสถานประกอบการ จำแนกตามหมวดย่อยธุรกิจ | | |
| ตาราง 1 | จำนวนและร้อยละของสถานประกอบการธุรกิจ จำแนกตามรูปแบบการจัดตั้ง ตามกฎหมาย และหมวดย่อยธุรกิจ | 61 |
| ตาราง 2 | จำนวนและร้อยละของสถานประกอบการธุรกิจ จำแนกตามรูปแบบการจัดตั้ง ทางเศรษฐกิจ และหมวดย่อยธุรกิจ | 63 |
| ตาราง 3 | จำนวนและร้อยละของสถานประกอบการธุรกิจ จำแนกตามระยะเวลา ในการดำเนินกิจการ และหมวดย่อยธุรกิจ | 65 |
| ตาราง 4 | จำนวนและร้อยละของสถานประกอบการธุรกิจ จำแนกตามระยะเวลา การดำเนินกิจการ จำนวนชั่วโมงที่เปิดดำเนินการต่อวันในปี 2564 และ หมวดย่อยธุรกิจ | 67 |
| ตาราง 5 | จำนวนและร้อยละของสถานประกอบการธุรกิจ จำแนกตามเงินทุน จดทะเบียน และหมวดย่อยธุรกิจ | 69 |

ตาราง 1 จำนวนและร้อยละของสถานประกอบการธุรกิจ จำแนกตามรูปแบบการจัดตั้งตามกฎหมาย และหมวดย่อยธุรกิจ

TABLE 1 NUMBER AND PERCENTAGE OF BUSINESS ESTABLISHMENTS BY FORM OF LEGAL ORGANIZATION AND DIVISION OF BUSINESS INDUSTRY

| รหัส Code | หมวดย่อยธุรกิจ | จำนวนสถาน- ประกอบการ | | ส่วนบุคคล | | ห้างหุ้นส่วนจำกัด | | บริษัทจำกัด | | ส่วนราชการ | | สหกรณ์ | | การรวมกลุ่ม | | วิสาหกิจชุมชน | | Division of business industry |
|--------------|---|-------------------------|-------------|--------------------------|--------------------------------------|-------------------|-------------|-----------------|-------------|-----------------|-------------|-----------------|-------------|-----------------|-------------|-----------------|-------------|---|
| | | จำนวน Number | ร้อยละ % | Individual proprietor | นิติบุคคล Juristic partnership | จำนวน Number | ร้อยละ % | จำนวน Number | ร้อยละ % | จำนวน Number | ร้อยละ % | จำนวน Number | ร้อยละ % | จำนวน Number | ร้อยละ % | จำนวน Number | ร้อยละ % | |
| | | 20,515 | 100.00 | 84.00 | 569 | 2.33 | 893 | 3.66 | 4 | 0.02 | 57 | 0.23 | 2,372 | 9.71 | 11 | 0.05 | | Total |
| 45 | การขายส่งและการขายปลีก การซ่อมยานยนต์ และจักรยานยนต์ | 2,283 | 100.00 | 2,115 | 92.65 | 44 | 1.94 | 124 | 5.41 | - | - | - | - | - | - | - | - | Wholesale and retail trade; repair of motor vehicles and motorcycles |
| 46 | การขายส่ง (ยกเว้นยานยนต์และจักรยานยนต์) | 988 | 100.00 | 842 | 85.24 | 93 | 9.40 | 41 | 4.12 | - | 2 | 0.20 | 4 | 0.40 | 6 | 0.64 | - | Wholesale trade (except of motor vehicles and motorcycles) |
| 47 | การขายปลีก (ยกเว้นยานยนต์และจักรยานยนต์) | 10,484 | 100.00 | 7,645 | 72.93 | 244 | 2.32 | 227 | 2.17 | - | 44 | 0.42 | 2,320 | 22.13 | 3 | 0.03 | - | Retail trade (except of motor vehicles and motorcycles) |
| 55 | ที่พักแรม | 366 | 100.00 | 332 | 90.59 | 18 | 4.84 | 13 | 3.48 | 4 | 1.09 | - | - | - | - | - | - | Accommodation |
| 56 | การบริการอาหารและเครื่องดื่ม | 3,696 | 100.00 | 3,487 | 94.33 | 93 | 2.53 | 116 | 3.14 | - | - | - | - | - | - | - | - | Food and beverage service activities |
| 59 | การผลิตภาพยนตร์ วิทยุทัศน์ และรายการโทรทัศน์ การบันทึกเสียงลงหนังสือ และการจัดพิมพ์จำหน่ายหรือ เผยแพร่ดนตรี | 34 | 100.00 | 15 | 44.12 | 1 | 2.94 | 18 | 52.94 | - | - | - | - | - | - | - | - | Motion picture, video and television programme production, sound recording and music publishing activities |
| 60 | การจัดส่งรายการและการแพร่กระจายเสียง | 36 | 100.00 | 9 | 24.31 | 27 | 75.69 | - | - | - | - | - | - | - | - | - | - | Programming and broadcasting activities |
| 62 | การจัดทำโปรแกรมคอมพิวเตอร์ การให้คำปรึกษา เกี่ยวกับคอมพิวเตอร์ และกิจกรรมที่เกี่ยวข้อง | 1 | 100.00 | - | - | - | - | 1 | 100.00 | - | - | - | - | - | - | - | - | Computer programming, consultancy and related activities |
| 68 | กิจกรรมอสังหาริมทรัพย์ | 1,985 | 100.00 | 1,732 | 87.26 | 6 | 0.31 | 247 | 12.43 | - | - | - | - | - | - | - | - | Real estate activities |
| 69 | กิจกรรมทางกฎหมายและการบัญชี | 97 | 100.00 | 58 | 59.79 | 6 | 5.67 | 34 | 34.54 | - | - | - | - | - | - | - | - | Legal and accounting activities |
| 70 | กิจกรรมของสำนักงานใหญ่และการบริการ ให้คำปรึกษาด้านการบริหารจัดการ | 3 | 100.00 | - | - | - | - | 2 | 66.67 | - | - | - | 1 | 33.33 | - | - | - | Activities of head offices; management consultancy activities |
| 71 | กิจกรรมด้านสถาปัตยกรรมและวิศวกรรม รวมถึงการทดสอบและการวิเคราะห์ทางเทคนิค | 15 | 100.00 | 12 | 80.00 | 3 | 20.00 | - | - | - | - | - | - | - | - | - | - | Architectural and engineering activities; technical testing and analysis |
| 73 | การโฆษณาและการวิจัยตลาด | 40 | 100.00 | 27 | 66.67 | 13 | 33.33 | - | - | - | - | - | - | - | - | - | - | Advertising and market research |
| 74 | กิจกรรมทางวิชาชีพ วิทยาศาสตร์ และเทคนิคอื่นๆ | 37 | 100.00 | 19 | 50.00 | 9 | 23.65 | 10 | 26.35 | - | - | - | - | - | - | - | - | Other professional, scientific and technical activities |
| 77 | กิจกรรมการให้เช่า | 202 | 100.00 | 153 | 75.99 | - | - | 1 | 0.50 | - | 11 | 5.36 | 37 | 18.15 | - | - | - | Rental and leasing activities |

ตาราง 1 จำนวนและร้อยละของสถานประกอบการธุรกิจ จำนวนตามรูปแบบการจัดตั้งตามกฎหมาย และหมวดย่อยธุรกิจ (ต่อ)

TABLE 1 NUMBER AND PERCENTAGE OF BUSINESS ESTABLISHMENTS BY FORM OF LEGAL ORGANIZATION AND DIVISION OF BUSINESS INDUSTRY (Cont'd)

| รหัส Code | หมวดย่อยธุรกิจ | จำนวนสถาน- ประกอบการ Number of establishments | | จำนวนบุคคล Individual proprietor | | ห้างหุ้นส่วนจำกัด ห้างหุ้นส่วนสามัญ นิติบุคคล Juristic partnership | | บริษัทจำกัด บริษัทจำกัด (มหาชน) Company limited | | ส่วนราชการ รัฐวิสาหกิจ Government, State-enterprises | | สหกรณ์ Cooperatives | | การรวมกลุ่ม Bundling | | วิสาหกิจชุมชน Community enterprise | | Division of business industry | |
|--------------|---|--|-------------|--|-------------|--|-------------|--|-------------|---|-------------|------------------------|-------------|-------------------------|-------------|--|-------------|---|-----------------------------------|
| | | จำนวน Number | ร้อยละ % | จำนวน Number | ร้อยละ % | จำนวน Number | ร้อยละ % | จำนวน Number | ร้อยละ % | จำนวน Number | ร้อยละ % | จำนวน Number | ร้อยละ % | จำนวน Number | ร้อยละ % | จำนวน Number | ร้อยละ % | | |
| 79 | กิจกรรมท่องเที่ยว การเดินทาง การบริการสำรอง และกิจกรรมที่เกี่ยวข้อง | 5 | 100.00 | 4 | 80.00 | - | - | 1 | 20.00 | - | - | - | - | - | - | - | - | Travel agency, tour operator, reservation service and related activities | |
| 80 | การบริการรักษาความปลอดภัยและการสืบสวน | 9 | 100.00 | 9 | 100.00 | - | - | - | - | - | - | - | - | - | - | - | - | Security and investigation activities | |
| 81 | กิจกรรมการบริการสำหรับอาคารและภูมิทัศน์ | 2 | 100.00 | 2 | 100.00 | - | - | - | - | - | - | - | - | - | - | - | - | Services to buildings and landscape activities | |
| 82 | การบริการด้านการบริหารและสนับสนุนการดำเนินงาน ของสำนักงาน และกิจกรรมอื่นๆ ที่สนับสนุนทางธุรกิจ | 186 | 100.00 | 177 | 95.16 | 9 | 4.84 | - | - | - | - | - | - | - | - | - | - | Office administrative, office support and other business support activities | |
| 90 | กิจกรรมการสร้างสรรค์ศิลปะและความบันเทิง | 225 | 100.00 | 215 | 95.56 | - | - | - | - | - | - | - | 10 | 4.44 | - | - | - | Creative, arts and entertainment activities | |
| 92 | กิจกรรมการพนันและการเสี่ยงโชค | 36 | 100.00 | 36 | 100.00 | - | - | - | - | - | - | - | - | - | - | - | - | Gambling and betting activities | |
| 93 | กิจกรรมด้านการศึกษา ความบันเทิง และการนันทนาการ | 45 | 100.00 | 45 | 100.00 | - | - | - | - | - | - | - | - | - | - | - | - | Sports activities and amusement and recreation activities | |
| 95 | การซ่อมคอมพิวเตอร์และของใช้ส่วนบุคคล และของใช้ในครัวเรือน | 400 | 100.00 | 398 | 99.50 | 2 | 0.50 | - | - | - | - | - | - | - | - | - | - | Repair of computers and personal and household goods | |
| 96 | กิจกรรมบริการส่วนบุคคลอื่นๆ | 3,247 | 100.00 | 3,185 | 98.08 | 1 | 0.03 | 59 | 1.83 | - | - | - | - | - | - | - | 2 | 0.06 | Other personal service activities |

ที่มา : สำมะโนธุรกิจและอุตสาหกรรม พ.ศ. 2565 (ธุรกิจทางการค้าและธุรกิจทางการบริการ) จังหวัดมหาสารคาม สำนักงานสถิติแห่งชาติ กระทรวงดิจิทัลเพื่อเศรษฐกิจและสังคม

Source : The 2022 Business and Industrial Census (Trade and Services Industry) Maha Sarakham Province, National Statistical Office, Ministry of Digital Economy and Society.

ตาราง 2 จำนวนและร้อยละของสถานประกอบการธุรกิจจำแนกตามรูปแบบการจัดตั้งทางเศรษฐกิจ และหมวดอุตสาหกรรม
TABLE 2 NUMBER AND PERCENTAGE OF BUSINESS ESTABLISHMENTS BY FORM OF ECONOMIC ORGANIZATION AND DIVISION OF BUSINESS INDUSTRY

| รหัส Code | หมวดธุรกิจ | จำนวนสถานประกอบการ | | | | | | จำนวนพนักงาน | | | | | | Division of business industry |
|--------------|---|--------------------|--------|--------|--------|--------|--------|--------------|--------|--------|--------|-------|--|-------------------------------|
| | | ร้อยละ | | จำนวน | | ร้อยละ | | จำนวน | | ร้อยละ | | จำนวน | | |
| | | % | Number | % | Number | % | Number | % | Number | % | Number | % | Number | |
| | รวม | 24,422 | 100.00 | 23,571 | 96.51 | 220 | 0.90 | 630 | 2.58 | 2 | 0.01 | | Total | |
| 45 | การขายส่งและการขายปลีก การซ่อมยานยนต์ และจักรยานยนต์ | 2,283 | 100.00 | 2,170 | 95.03 | 43 | 1.88 | 71 | 3.09 | - | - | | Wholesale and retail trade; repair of motor vehicles and motorcycles | |
| 46 | การขายส่ง (ยกเว้นยานยนต์และจักรยานยนต์) | 988 | 100.00 | 968 | 98.03 | 11 | 1.06 | 9 | 0.91 | - | - | | Wholesale trade (except of motor vehicles and motorcycles) | |
| 47 | การขายปลีก (ยกเว้นยานยนต์และจักรยานยนต์) | 10,484 | 100.00 | 10,221 | 97.49 | 71 | 0.68 | 190 | 1.81 | 2 | 0.02 | | Retail trade (except of motor vehicles and motorcycles) | |
| 55 | ที่พักแรม | 366 | 100.00 | 365 | 99.73 | 1 | 0.27 | - | - | - | - | | Accommodation | |
| 56 | การบริการอาหารและเครื่องดื่ม | 3,696 | 100.00 | 3,488 | 94.36 | 93 | 2.53 | 115 | 3.11 | - | - | | Food and beverage service activities | |
| 59 | การผลิตภาพยนตร์ วิทยุทัศน์ และรายการโทรทัศน์ การบันทึกเสียงลงบนสื่อ และการจัดพิมพ์จำหน่ายหรือเผยแพร่ดนตรี | 34 | 100.00 | 33 | 97.06 | - | - | 1 | 2.94 | - | - | | Motion picture, video and television programme production, sound recording and music publishing activities | |
| 60 | การจัดส่งรายการและการแพร่กระจายเสียง | 36 | 100.00 | 36 | 100.00 | - | - | - | - | - | - | | Programming and broadcasting activities | |
| 62 | การจัดทำโปรแกรมคอมพิวเตอร์ การให้คำปรึกษาเกี่ยวกับคอมพิวเตอร์ และกิจกรรมที่เกี่ยวข้อง | 1 | 100.00 | 1 | 100.00 | - | - | - | - | - | - | | Computer programming, consultancy and related activities | |
| 68 | กิจกรรมอสังหาริมทรัพย์ | 1,985 | 100.00 | 1,745 | 87.92 | 1 | 0.05 | 239 | 12.03 | - | - | | Real estate activities | |
| 69 | กิจกรรมทางกฎหมายและการบัญชี | 97 | 100.00 | 92 | 94.33 | - | - | 6 | 5.67 | - | - | | Legal and accounting activities | |
| 70 | กิจกรรมของสำนักงานใหญ่และการบริการให้คำปรึกษาด้านการบริหารจัดการ | 3 | 100.00 | 3 | 100.00 | - | - | - | - | - | - | | Activities of head offices; management consultancy activities | |
| 71 | กิจกรรมด้านสถาปัตยกรรมและวิศวกรรม รวมถึงการทดสอบและการวิเคราะห์ทางเทคนิค | 15 | 100.00 | 15 | 100.00 | - | - | - | - | - | - | | Architectural and engineering activities; technical testing and analysis | |
| 73 | การโฆษณาและการวิจัยตลาด | 40 | 100.00 | 40 | 100.00 | - | - | - | - | - | - | | Advertising and market research | |
| 74 | กิจกรรมทางวิชาชีพ วิทยาศาสตร์ และเทคนิคอื่น ๆ | 37 | 100.00 | 37 | 100.00 | - | - | - | - | - | - | | Other professional, scientific and technical activities | |
| 77 | กิจกรรมการให้เช่า | 202 | 100.00 | 202 | 100.00 | - | - | - | - | - | - | | Rental and leasing activities | |
| 79 | กิจกรรมของตัวแทนธุรกิจท่องเที่ยว การจัดทำเที่ยว การบริการสำรอง และกิจกรรมที่เกี่ยวข้อง | 5 | 100.00 | 5 | 100.00 | - | - | - | - | - | - | | Travel agency, tour operator, reservation service and related activities | |
| 80 | การบริการรักษาความปลอดภัยและการสืบสวน | 9 | 100.00 | 9 | 100.00 | - | - | - | - | - | - | | Security and investigation activities | |

ตาราง 2 จำนวนและร้อยละของสถานประกอบการธุรกิจจำแนกตามรูปแบบการจัดตั้งทางเศรษฐกิจ และหมวดย่อยธุรกิจ (ต่อ)
TABLE 2 NUMBER AND PERCENTAGE OF BUSINESS ESTABLISHMENTS BY FORM OF ECONOMIC ORGANIZATION AND DIVISION OF BUSINESS INDUSTRY (Cont'd)

| รหัส Code | หมวดย่อยธุรกิจ | จำนวนสถานประกอบการ Number of establishments: | | สำนักงานเดี่ยว Single unit | | สำนักงานใหญ่ Head office | | สำนักงานสาขา Branch | | อื่นๆ Others | | Division of business industry |
|--------------|---|---|-------------|-------------------------------|-------------|-----------------------------|-------------|------------------------|-------------|-----------------|-------------|--|
| | | จำนวน Number | ร้อยละ % | จำนวน Number | ร้อยละ % | จำนวน Number | ร้อยละ % | จำนวน Number | ร้อยละ % | จำนวน Number | ร้อยละ % | |
| | | | | | | | | | | | | |
| 81 | กิจกรรมบริการสำหรับอาคารและภูมิทัศน์ | 2 | 100.00 | 2 | 100.00 | - | - | - | - | - | - | Services to buildings and landscape activities |
| 82 | การบริการด้านการบริหารและสนับสนุนการดำเนินงาน ของสำนักงาน และกิจกรรมอื่นๆ ที่สนับสนุนทางธุรกิจ | 186 | 100.00 | 186 | 100.00 | - | - | - | - | - | - | Office administrative, office support and other business support activities |
| 90 | กิจกรรมการสร้างสรรค์ศิลปะและความบันเทิง | 225 | 100.00 | 225 | 100.00 | - | - | - | - | - | - | Creative, arts and entertainment activities |
| 92 | กิจกรรมการพนันและการเสี่ยงโชค | 36 | 100.00 | 36 | 100.00 | - | - | - | - | - | - | Gambling and betting activities |
| 93 | กิจกรรมด้านการศึกษา ความบันเทิง และการนันทนาการ | 45 | 100.00 | 45 | 100.00 | - | - | - | - | - | - | Sports activities and amusement and recreation activities |
| 95 | การซ่อมคอมพิวเตอร์และของใช้ส่วนบุคคล และของใช้ในครัวเรือน | 400 | 100.00 | 400 | 100.00 | - | - | - | - | - | - | Repair of computers and personal and household goods |
| 96 | กิจกรรมบริการส่วนบุคคลอื่นๆ | 3,247 | 100.00 | 3,247 | 100.00 | - | - | - | - | - | - | Other personal service activities |

ที่มา : สำนักงานธุรกิจและอุตสาหกรรม พ.ศ. 2565 (ธุรกิจทางการค้าและธุรกิจทางการบริการ) จังหวัดมหาสารคาม สำนักงานสถิติแห่งชาติ กระทรวงดิจิทัลเพื่อเศรษฐกิจและสังคม
Source : The 2022 Business and Industrial Census (Trade and Services Industry) Maha Sarakham Province, National Statistical Office, Ministry of Digital Economy and Society.

ตาราง 3 จำนวนและร้อยละของสถานประกอบการธุรกิจ จำนวนตามระยะเวลาในการดำเนินงานธุรกิจ และหมวดหมู่ธุรกิจ
TABLE 3 NUMBER AND PERCENTAGE OF BUSINESS ESTABLISHMENTS BY PERIOD OF OPERATION AND DIVISION OF BUSINESS INDUSTRY

| รหัส Code | หมวดหมู่ธุรกิจ | จำนวนสถานประกอบการ umber of establishments | | | | | | | | | | | | Division of business industry | | | | |
|--------------|---|--|---------------|--------------|--------------|--------------|--------------|--------------|--------------|--------------|--------------|--------------|-----------------|--|-------------|-----------------|--------|--|
| | | ระยะเวลาในการดำเนินงาน (ปี) Period of operation (Year) | | | | | | | | | | | | | | | | |
| | | < 5 | | 5 - 9 | | 10 - 19 | | 20 - 29 | | ≥ 30 | | ร้อยละ % | จำนวน Number | | ร้อยละ % | จำนวน Number | | |
| | | จำนวน | ร้อยละ | จำนวน | ร้อยละ | จำนวน | ร้อยละ | จำนวน | ร้อยละ | จำนวน | ร้อยละ | | | จำนวน | | | ร้อยละ | |
| | | Number | % | Number | % | Number | % | Number | % | Number | % | Number | % | | | | | |
| | รวม | 24,422 | 100.00 | 5,646 | 23.12 | 5,895 | 24.14 | 7,803 | 31.95 | 4,038 | 16.53 | 1,040 | 4.26 | Total | | | | |
| 45 | การขายส่งและการขายปลีก การซ่อมยานยนต์ และจักรยานยนต์ | 2,283 | 100.00 | 421 | 18.46 | 891 | 39.03 | 664 | 29.10 | 188 | 8.22 | 119 | 5.19 | Wholesale and retail trade; repair of motor vehicles and motorcycles | | | | |
| 46 | การขายส่ง (ยกเว้นยานยนต์และจักรยานยนต์) | 988 | 100.00 | 195 | 19.74 | 272 | 27.54 | 306 | 31.00 | 173 | 17.54 | 41 | 4.18 | Wholesale trade (except of motor vehicles and motorcycles) | | | | |
| 47 | การขายปลีก (ยกเว้นยานยนต์และจักรยานยนต์) | 10,484 | 100.00 | 2,493 | 23.78 | 1,615 | 15.40 | 3,202 | 30.54 | 2,443 | 23.30 | 731 | 6.98 | Retail trade (except of motor vehicles and motorcycles) | | | | |
| 55 | ที่พักแรม | 366 | 100.00 | 96 | 26.22 | 96 | 26.36 | 154 | 42.03 | 16 | 4.50 | 3 | 0.89 | Accommodation | | | | |
| 56 | การบริการอาหารและเครื่องดื่ม | 3,696 | 100.00 | 1,284 | 34.74 | 1,124 | 30.42 | 1,059 | 28.66 | 226 | 6.11 | 3 | 0.07 | Food and beverage service activities | | | | |
| 59 | การผลิตภาพยนตร์ วิดีทัศน์ และรายการโทรทัศน์ การบันทึกเสียงลงหนังสือ และการจัดพิมพ์จำหน่ายหรือเผยแพร่ดนตรี | 34 | 100.00 | - | - | 16 | 47.06 | 10 | 29.41 | 8 | 23.53 | - | - | Motion picture, video and television programme production, sound recording and music publishing activities | | | | |
| 60 | การจัดส่งรายการและการแพร่ภาพกระจายเสียง | 36 | 100.00 | 9 | 24.31 | 9 | 24.31 | 10 | 27.07 | 9 | 24.31 | - | - | Programming and broadcasting activities | | | | |
| 62 | การจัดทำโปรแกรมคอมพิวเตอร์ การให้บริการที่เกี่ยวข้องเกี่ยวกับคอมพิวเตอร์ และกิจกรรมที่เกี่ยวข้อง | 1 | 100.00 | 1 | 100.00 | - | - | - | - | - | - | - | - | Computer programming, consultancy and related activities | | | | |
| 68 | กิจกรรมอสังหาริมทรัพย์ | 1,985 | 100.00 | 366 | 18.46 | 438 | 22.05 | 823 | 41.48 | 322 | 16.21 | 36 | 1.80 | Real estate activities | | | | |
| 69 | กิจกรรมทางกฎหมายและการบัญชี | 97 | 100.00 | 35 | 35.56 | 34 | 34.54 | 29 | 29.90 | - | - | - | - | Legal and accounting activities | | | | |
| 70 | กิจกรรมของสำนักงานใหญ่และการบริการให้คำปรึกษาด้านการบริหารจัดการ | 3 | 100.00 | - | - | - | - | 3 | 100.00 | - | - | - | - | Activities of head offices; management consultancy activities | | | | |
| 71 | กิจกรรมด้านสถาปัตยกรรมและวิศวกรรม รวมถึงการทดสอบและการวิเคราะห์ทางเทคนิค | 15 | 100.00 | 6 | 40.00 | 6 | 40.00 | - | - | 3 | 20.00 | - | - | Architectural and engineering activities; technical testing and analysis | | | | |
| 73 | การโฆษณาและการวิจัยตลาด | 40 | 100.00 | - | - | - | - | 13 | 33.33 | 13 | 33.33 | 13 | 33.34 | Advertising and market research | | | | |
| 74 | กิจกรรมทางวิชาชีพ วิทยาศาสตร์ และเทคนิคอื่น ๆ | 37 | 100.00 | - | - | - | - | 18 | 47.30 | 20 | 52.70 | - | - | Other professional, scientific and technical activities | | | | |
| 77 | กิจกรรมการให้เช่า | 202 | 100.00 | 3 | 1.49 | 94 | 46.78 | 76 | 37.54 | 29 | 14.19 | - | - | Rental and leasing activities | | | | |
| 79 | กิจกรรมของตัวแทนธุรกิจท่องเที่ยว การจำหน่ายเที่ยว การบริการสำรอง และกิจกรรมที่เกี่ยวข้อง | 5 | 100.00 | 4 | 80.00 | - | - | 1 | 20.00 | - | - | - | - | Travel agency, tour operator, reservation service and related activities | | | | |
| 80 | การบริการรักษาความปลอดภัยและการสืบสวน | 9 | 100.00 | - | - | 5 | 55.56 | 4 | 44.44 | - | - | - | - | Security and investigation activities | | | | |

ตาราง 3 จำนวนและร้อยละของสถานประกอบการธุรกิจ จำนวนตามระยะเวลาในการดำเนินงาน และหมวดย่อยธุรกิจ (ต่อ)
TABLE 3 NUMBER AND PERCENTAGE OF BUSINESS ESTABLISHMENTS BY PERIOD OF OPERATION AND DIVISION OF BUSINESS INDUSTRY (Cont'd)

| รหัส Code | หมวดย่อยธุรกิจ | จำนวนสถานประกอบการ number of establishments | | | | | | | | | | | | Division of business industry | |
|--------------|---|---|-------------|-----------------|-------------|---|-------------|-----------------|-------------|---|-------------|-----------------|-------------|-------------------------------|--|
| | | ระยะเวลาในการดำเนินงาน (ปี) Period of operation (Year) | | | | ระยะเวลาในการดำเนินงาน (ปี) Period of operation (Year) | | | | ระยะเวลาในการดำเนินงาน (ปี) Period of operation (Year) | | | | | |
| | | จำนวน Number | ร้อยละ % | จำนวน Number | ร้อยละ % | จำนวน Number | ร้อยละ % | จำนวน Number | ร้อยละ % | จำนวน Number | ร้อยละ % | จำนวน Number | ร้อยละ % | | |
| 81 | กิจกรรมบริการสำหรับอาคารและภูมิทัศน์ | 2 | 100.00 | 1 | 50.00 | - | - | - | - | - | - | - | - | - | Services to buildings and landscape activities |
| 82 | การบริการด้านการบริหารและสนับสนุนการดำเนินงาน ของสำนักงาน และกิจกรรมอื่นๆ ที่สนับสนุนทางธุรกิจ | 186 | 100.00 | 18 | 9.68 | 69 | 36.88 | 1 | 0.54 | - | - | - | - | - | Office administrative, office support and other business support activities |
| 90 | กิจกรรมการสร้างสรรค์ศิลปะและความบันเทิง | 225 | 100.00 | 7 | 2.96 | 132 | 58.68 | 8 | 3.33 | 7 | 2.96 | - | - | - | Creative, arts and entertainment activities |
| 92 | กิจกรรมการพนันและการเสี่ยงโชค | 36 | 100.00 | 24 | 66.67 | - | - | 12 | 33.33 | - | - | - | - | - | Gambling and betting activities |
| 93 | กิจกรรมด้านการศึกษา ความบันเทิง และการนันทนาการ | 45 | 100.00 | 15 | 33.33 | 2 | 4.44 | 11 | 24.44 | 17 | 37.79 | - | - | - | Sports activities and amusement and recreation activities |
| 95 | การซ่อมคอมพิวเตอร์และของใช้ส่วนบุคคล และของใช้ในครัวเรือน | 400 | 100.00 | 77 | 19.25 | 88 | 22.00 | 171 | 42.83 | 64 | 15.92 | - | - | - | Repair of computers and personal and household goods |
| 96 | กิจกรรมบริการส่วนบุคคลอื่นๆ | 3,247 | 100.00 | 591 | 18.20 | 1,034 | 31.83 | 1,036 | 31.90 | 500 | 15.39 | 87 | 2.68 | - | Other personal service activities |

ที่มา : สำนักงานธุรกิจและอุตสาหกรรม พ.ศ. 2565 (ธุรกิจทางการค้าและธุรกิจทางการบริการ) จังหวัดมหาสารคาม สำนักงานสถิติแห่งชาติ กระทรวงดิจิทัลเพื่อเศรษฐกิจและสังคม
Source : The 2022 Business and Industrial Census (Trade and Services Industry) Maha Sarakham Province, National Statistical Office, Ministry of Digital Economy and Society.

ตาราง 4 จำนวนและร้อยละของสถานประกอบการธุรกิจ จำนวนชั่วโมงที่เปิดดำเนินการ จำนวนชั่วโมงในปี 2564 และหมวดหมู่ธุรกิจ
TABLE 4 NUMBER AND PERCENTAGE OF BUSINESS ESTABLISHMENTS BY PERIOD OF OPERATION IN 2021 AND DIVISION OF BUSINESS INDUSTRY

| รหัส Code | หมวดหมู่ธุรกิจ | จำนวนสถานประกอบการ | | | | | | | | | | | | Division of business industry | | | |
|-----------------|--|--|---------------|-----------------|-------------|-----------------|-------------|-----------------------|-------------|-----------------|--------------|-----------------|--------------|-------------------------------|--------------|--------------|--------------|
| | | ระยะเวลาการดำเนินงานกิจการ Period of operation in 2021 | | | | | | | | | | | | | | | |
| | | เดือน Months | | | | | | ชั่วโมง Hours per day | | | | | | | | | |
| จำนวน Number | ร้อยละ % | จำนวน Number | ร้อยละ % | จำนวน Number | ร้อยละ % | จำนวน Number | ร้อยละ % | จำนวน Number | ร้อยละ % | จำนวน Number | ร้อยละ % | จำนวน Number | ร้อยละ % | | | | |
| | รวม | 24,422 | 100.00 | 65 | 0.26 | 1,710 | 7.00 | 532 | 2.18 | 22,115 | 90.56 | 4,697 | 19.23 | 15,158 | 62.07 | 4,567 | 18.70 |
| 45 | การขายส่งและการขายปลีก การซ่อมยานยนต์และจักรยานยนต์ | 2,283 | 100.00 | - | - | - | - | - | - | 2,283 | 100.00 | 455 | 19.94 | 1,827 | 80.02 | 1 | 0.04 |
| 46 | การขายส่ง (ยกเว้นยานยนต์และจักรยานยนต์) | 988 | 100.00 | - | - | 18 | 1.82 | 3 | 0.30 | 967 | 97.88 | 303 | 30.67 | 633 | 64.12 | 52 | 5.21 |
| 47 | การขายปลีก (ยกเว้นยานยนต์และจักรยานยนต์) | 10,484 | 100.00 | 56 | 0.53 | 598 | 5.70 | 5 | 0.04 | 9,826 | 93.73 | 1,571 | 14.98 | 6,488 | 61.89 | 2,425 | 23.13 |
| 55 | ที่พักแรม | 366 | 100.00 | - | - | 12 | 3.41 | 28 | 7.76 | 325 | 88.83 | - | - | 186 | 50.95 | 180 | 49.05 |
| 56 | การบริการอาหารและเครื่องดื่ม | 3,696 | 100.00 | 1 | 0.03 | 435 | 11.78 | 22 | 0.58 | 3,238 | 87.61 | 327 | 8.84 | 3,137 | 84.88 | 232 | 6.28 |
| 59 | การผลิตภาพยนตร์ ดิจิทัล และรายการโทรทัศน์ การบันทึกเสียงลงบนสื่อ และการจัดพิมพ์จำหน่ายหรือเผยแพร่ดนตรี | 34 | 100.00 | 4 | 11.76 | 4 | 11.76 | - | - | 26 | 76.48 | 4 | 11.76 | 28 | 82.36 | 2 | 5.88 |
| 60 | การจัดส่งรายการและการแพร่ภาพกระจายเสียง | 36 | 100.00 | - | - | - | - | - | - | 36 | 100.00 | 9 | 24.31 | 19 | 51.38 | 9 | 24.31 |
| 62 | การจัดทำโปรแกรมคอมพิวเตอร์ การให้คำปรึกษาเกี่ยวกับคอมพิวเตอร์ และกิจกรรมที่เกี่ยวข้อง | 1 | 100.00 | - | - | - | - | - | - | 1 | 100.00 | - | - | 1 | 100.00 | - | - |
| 68 | กิจกรรมอสังหาริมทรัพย์ | 1,985 | 100.00 | 1 | 0.05 | - | - | - | - | 1,984 | 99.95 | 519 | 26.12 | 741 | 37.33 | 725 | 36.55 |
| 69 | กิจกรรมทางกฎหมายและการบัญชี | 97 | 100.00 | - | - | - | - | - | - | 97 | 100.00 | 28 | 28.87 | 69 | 71.13 | - | - |
| 70 | กิจกรรมของสำนักงานใหญ่และการบริการให้คำปรึกษาด้านการบริหารจัดการ | 3 | 100.00 | - | - | - | - | - | - | 3 | 100.00 | 3 | 100.00 | - | - | - | - |
| 71 | กิจกรรมด้านสถาปัตยกรรมและวิศวกรรม รวมถึงการทดสอบและการวิเคราะห์ทางเทคนิค | 15 | 100.00 | - | - | - | - | - | - | 15 | 100.00 | - | - | 15 | 100.00 | - | - |
| 73 | การโฆษณาและการวิจัยตลาด | 40 | 100.00 | - | - | - | - | - | - | 40 | 100.00 | - | - | 40 | 100.00 | - | - |
| 74 | กิจกรรมทางวิชาชีพ วิทยาศาสตร์ และเทคนิคอื่นๆ | 37 | 100.00 | - | - | - | - | - | - | 37 | 100.00 | 9 | 23.65 | 28 | 76.35 | - | - |
| 77 | กิจกรรมการให้เช่า | 202 | 100.00 | - | - | 7 | 3.47 | - | - | 195 | 96.53 | 78 | 38.53 | 124 | 61.47 | - | - |
| 79 | กิจกรรมของตัวแทนธุรกิจท่องเที่ยว การจัดนำเที่ยว การบริการสำรอง และกิจกรรมที่เกี่ยวข้อง | 5 | 100.00 | 1 | 20.00 | 4 | 80.00 | - | - | - | - | 3 | 60.00 | 1 | 20.00 | 1 | 20.00 |
| 80 | การบริการรักษาความปลอดภัยและประกัน | 9 | 100.00 | - | - | - | - | - | - | 9 | 100.00 | - | - | 9 | 100.00 | - | - |
| 81 | กิจกรรมการบริการสำหรับอาคารและภูมิทัศน์ | 2 | 100.00 | - | - | - | - | - | - | 2 | 100.00 | - | - | 2 | 100.00 | - | - |

ตาราง 4 จำนวนและร้อยละของสถานประกอบการธุรกิจ จำแนกตามระยะเวลาการดำเนินงานในปี 2564 และหมวดย่อยธุรกิจ (ต่อ)
TABLE 4 NUMBER AND PERCENTAGE OF BUSINESS ESTABLISHMENTS BY PERIOD OF OPERATION IN 2021 AND DIVISION OF BUSINESS INDUSTRY (Cont'd)

| รหัส Code | หมวดย่อยธุรกิจ | จำนวนสถานประกอบการ | | | | | | | | | | | | | | Division of business industry |
|-----------------|---|-----------------------------|-------------|-----------------|-------------|-----------------|-------------|-----------------|-------------|-----------------|-------------|-----------------|-------------|-----------------|-------------|--|
| | | ระยะเวลาการดำเนินงานใน 2021 | | | | | | | | | | | | | | |
| | | เดือน Months | | 3 - 6 | | 7 - 9 | | 10 - 12 | | < 8 | | 8 - 10 | | > 10 | | |
| จำนวน Number | ร้อยละ % | จำนวน Number | ร้อยละ % | จำนวน Number | ร้อยละ % | จำนวน Number | ร้อยละ % | จำนวน Number | ร้อยละ % | จำนวน Number | ร้อยละ % | จำนวน Number | ร้อยละ % | จำนวน Number | ร้อยละ % | |
| 82 | การบริหารจัดการบริหารและสนับสนุนการดำเนินงาน ของสำนักงาน และกิจการอื่นๆ ที่สนับสนุนทางธุรกิจ | 186 | 100.00 | - | - | - | - | 186 | 100.00 | 33 | 17.63 | 153 | 82.37 | - | - | Office administrative, office support and other business support activities |
| 90 | กิจกรรมการสร้างสรรค์ศิลปะและความบันเทิง | 225 | 100.00 | 2 | 0.89 | 85 | 37.70 | 1 | 0.44 | 137 | 60.97 | 82 | 36.52 | 141 | 62.59 | Creative, arts and entertainment activities |
| 92 | กิจกรรมการพนันและการเสี่ยงโชค | 36 | 100.00 | - | - | - | - | - | - | 36 | 100.00 | 12 | 33.33 | 24 | 66.67 | Gambling and betting activities |
| 93 | กิจกรรมด้านการศึกษา ความบันเทิง และการนันทนาการ | 45 | 100.00 | - | - | 3 | 6.67 | 29 | 64.44 | 13 | 28.89 | 1 | 2.22 | 32 | 71.11 | Sports activities and amusement and recreation activities |
| 95 | การซ่อมคอมพิวเตอร์และของใช้ส่วนบุคคล และของใช้ในชีวิตประจำวัน | 400 | 100.00 | - | - | - | - | 5 | 1.13 | 395 | 98.87 | 214 | 53.58 | 181 | 45.29 | Repair of computers and personal and household goods |
| 96 | กิจกรรมบริการส่วนบุคคลอื่นๆ | 3,247 | 100.00 | - | - | 543 | 16.73 | 440 | 13.56 | 2,263 | 69.71 | 1,047 | 32.24 | 1,278 | 39.37 | Other personal service activities |

ที่มา : สำนักธุรกิจและอุตสาหกรรม พ.ศ. 2565 (ธุรกิจทางด้านการบริการ) จังหวัดมหาสารคาม สำนักงานสถิติแห่งชาติ กระทรวงดิจิทัลเพื่อเศรษฐกิจและสังคม
Source : The 2022 Business and Industrial Census (Trade and Services Industry) Maha Sarakham Province, National Statistical Office, Ministry of Digital Economy and Society.

ตาราง 5 จำนวนและร้อยละของสถานประกอบการธุรกิจ จำแนกตามเงินทุนจดทะเบียน และหมวดธุรกิจ
TABLE 5 NUMBER AND PERCENTAGE OF BUSINESS ESTABLISHMENTS BY REGISTERED CAPITAL AND DIVISION OF BUSINESS INDUSTRY

| รหัส Code | หมวดธุรกิจ Division of business industry | จำนวนสถานประกอบการ Number of establishments | | ไม่มีทุนจดทะเบียน No registered capital | | มูลค่าทุนจดทะเบียน (ล้านบาท) Registered capital (Million baht) | | | | | | มูลค่าเงินทุน จดทะเบียน Value of Registered capital | Division of business industry | | | | |
|--------------|--|--|---------------|--|--------------|---|--------------|-----------------|--------------|-----------------|--------------|---|-------------------------------|-----------------|-------------|------------------------|--|
| | | จำนวน Number | ร้อยละ % | จำนวน Number | ร้อยละ % | < 1 | | 1 - 9 | | 10 - 49 | | | | 50 - 199 | | | |
| | | | | | | จำนวน Number | ร้อยละ % | จำนวน Number | ร้อยละ % | จำนวน Number | ร้อยละ % | | | จำนวน Number | ร้อยละ % | | |
| | รวม | 1,462 | 100.00 | 627 | 42.88 | 835 | 57.12 | 166 | 11.36 | 531 | 36.29 | 135 | 9.26 | 3 | 0.21 | 3,558,829,237.0 | Total |
| 45 | การขายส่งและการขายปลีก การซ่อมยานยนต์ และจักรยานยนต์ | 168 | 100.00 | 71 | 41.98 | 97 | 58.02 | - | - | 63 | 37.71 | 32 | 19.11 | 2 | 1.20 | 904,499,900.0 | Wholesale and retail trade, repair of motor vehicles and motorcycles |
| 46 | การขายส่ง (ยกเว้นยานยนต์และจักรยานยนต์) | 134 | 100.00 | 6 | 4.49 | 128 | 95.51 | 46 | 34.06 | 76 | 56.96 | 5 | 3.74 | 1 | 0.75 | 331,223,100.0 | Wholesale trade (except of motor vehicles and motorcycles) |
| 47 | การขายปลีก (ยกเว้นยานยนต์และจักรยานยนต์) | 471 | 100.00 | 190 | 40.37 | 281 | 59.63 | 83 | 17.59 | 170 | 35.97 | 29 | 6.07 | - | - | 846,889,837.0 | Retail trade (except of motor vehicles and motorcycles) |
| 55 | ที่พักแรม | 30 | 100.00 | - | - | 30 | 100.00 | - | - | 20 | 66.36 | 10 | 33.64 | - | - | 208,970,600.0 | Accommodation |
| 56 | การบริการอาหารและเครื่องดื่ม | 209 | 100.00 | 115 | 54.92 | 94 | 45.08 | - | - | 94 | 45.08 | - | - | - | - | 468,500,000.0 | Food and beverage service activities |
| 59 | การผลิตภาพยนตร์ วิทยุทัศน์ และรายการโทรทัศน์ การบันทึกเสียงหนังสือ และการจัดพิมพ์จำหน่ายหรือเผยแพร่ดนตรี | 19 | 100.00 | 1 | 5.26 | 18 | 94.74 | - | - | 18 | 94.74 | - | - | - | - | 19,000,000.0 | Motion picture, video and television programme production, sound recording and music publishing activities |
| 60 | การจัดส่งรายการและการแพร่ภาพกระจายเสียง | 27 | 100.00 | - | - | 27 | 100.00 | 26 | 96.33 | 1 | 3.67 | - | - | - | - | 13,062,500.0 | Programming and broadcasting activities |
| 62 | การจัดทำโปรแกรมคอมพิวเตอร์ การให้บริการเกี่ยวกับคอมพิวเตอร์ และกิจกรรมที่เกี่ยวข้อง | 1 | 100.00 | - | - | 1 | 100.00 | - | - | 1 | 100.00 | - | - | - | - | C | Computer programming, consultancy and related activities |
| 68 | กิจกรรมอสังหาริมทรัพย์ | 253 | 100.00 | 239 | 94.37 | 14 | 5.63 | 4 | 1.58 | 9 | 3.65 | 1 | 0.40 | - | - | 49,500,000.0 | Real estate activities |
| 69 | กิจกรรมทางกฎหมายและการบัญชี | 39 | 100.00 | 6 | 14.10 | 34 | 85.90 | 6 | 14.10 | 28 | 71.80 | - | - | - | - | 30,750,000.0 | Legal and accounting activities |
| 70 | กิจกรรมของสำนักงานใหญ่และการบริการให้คำปรึกษาด้านการบริหารจัดการ | 2 | 100.00 | - | - | 2 | 100.00 | - | - | 2 | 100.00 | - | - | - | - | C | Activities of head offices, management consultancy activities |
| 71 | กิจกรรมด้านสถาปัตยกรรมและวิศวกรรม | 3 | 100.00 | - | - | 3 | 100.00 | - | - | 3 | 100.00 | - | - | - | - | C | Architectural and engineering activities; technical testing and analysis |
| 73 | การวิจัยและพัฒนาและการวิจัยตลาด | 13 | 100.00 | - | - | 13 | 100.00 | - | - | 13 | 100.00 | - | - | - | - | 13,333,300.0 | Advertising and market research |
| 74 | กิจกรรมทางวิชาชีพ วิทยาศาสตร์ และเทคนิคอื่นๆ | 19 | 100.00 | - | - | 19 | 100.00 | - | - | 19 | 100.00 | - | - | - | - | 53,500,000.0 | Other professional, scientific and technical activities |
| 77 | กิจกรรมการให้เช่า | 1 | 100.00 | - | - | 1 | 100.00 | - | - | 1 | 100.00 | - | - | - | - | C | Rental and leasing activities |
| 79 | กิจกรรมของตัวแทนธุรกิจท่องเที่ยว การจัดหาเที่ยว การบริการสำรอง และกิจกรรมที่เกี่ยวข้อง | 1 | 100.00 | - | - | 1 | 100.00 | - | - | 1 | 100.00 | - | - | - | - | C | Travel agency, tour operator, reservation service and related activities |
| 82 | การบริการด้านการบริหารและสนับสนุนการดำเนินงานของสำนักงาน และกิจกรรมอื่นๆ ที่สนับสนุนทางธุรกิจ | 9 | 100.00 | - | - | 9 | 100.00 | - | - | 9 | 100.00 | - | - | - | - | 25,300,000.0 | Office administrative, office support and other business support activities |

ตาราง 5 จำนวนและร้อยละของสถานประกอบการธุรกิจ จำนวนตามเงินทุนจดทะเบียน และหมวดธุรกิจ (ต่อ)
TABLE 5 NUMBER AND PERCENTAGE OF BUSINESS ESTABLISHMENTS BY REGISTERED CAPITAL AND DIVISION OF BUSINESS INDUSTRY (Cont'd)

| รหัส Code | จำนวนสถานประกอบการ Number of establishments | | ไม่มีทุนจดทะเบียน No registered capital | | มูลค่าทุนจดทะเบียน (ล้านบาท) Registered capital (Million baht) | | | | | | มูลค่าเงินทุน จดทะเบียน Value of Registered capital | Division of business industry | | |
|--------------|--|-------------|--|-------------|---|-------------|-----------------|-------------|-----------------|-------------|---|-------------------------------|-----------------|--|
| | จำนวน Number | ร้อยละ % | จำนวน Number | ร้อยละ % | < 1 | | 1 - 9 | | 10 - 49 | | | | 50 - 199 | |
| | | | | | จำนวน Number | ร้อยละ % | จำนวน Number | ร้อยละ % | จำนวน Number | ร้อยละ % | | | จำนวน Number | ร้อยละ % |
| 95 | 2 | 100.00 | - | - | 2 | 100.00 | - | - | - | - | - | - | C | Repair of computers and personal and household goods |
| 96 | 60 | 100.00 | - | - | 60 | 100.00 | - | 2 | 3.31 | 58 | 96.69 | - | 586,000,000.0 | Other personal service activities |

หมายเหตุ : เฉพาะสถานประกอบการที่มีรูปแบบการจัดตั้งตามกฎหมายเป็นทั้งส่วนจำกัด ทั้งส่วนสามัญนิติบุคคล บริษัทจำกัด และบริษัทจำกัด (มหาชน)

: C หมายถึง ข้อมูลปกติ

Note : Only establishments which were juristic partnership, company limited and public company limited.

: C means confidential data.

ที่มา : สำนักงานคณะกรรมการส่งเสริมการค้าและธุรกิจทางการบริการ จังหวัดมหาสารคาม สำนักงานสถิติแห่งชาติ กระทรวงดิจิทัลเพื่อเศรษฐกิจและสังคม

Source : The 2022 Business and Industrial Census (Trade and Services Industry) Maha Sarakham Province, National Statistical Office, Ministry of Digital Economy and Society.

ตอนที่ 2 ข้อมูลการดำเนินงานของสถานประกอบการ



ตอนที่ 2 ข้อมูลการดำเนินงาน จำแนกตามขนาด ของสถานประกอบการ

ตอนที่ 2 ข้อมูลการดำเนินงาน จำแนกตามขนาดของสถานประกอบการ

| | | |
|-----------|---|----|
| ตาราง 1 | ข้อมูลสถิติที่สำคัญของสถานประกอบการธุรกิจในปี 2564 จำแนกตามขนาดของสถานประกอบการ | 77 |
| ตาราง 2 | จำนวนคนทำงานของสถานประกอบการธุรกิจในปี 2564 จำแนกตามลักษณะการจ้างงาน เพศ และขนาดของสถานประกอบการ | 78 |
| ตาราง 3 | จำนวนและร้อยละของสถานประกอบการธุรกิจที่มีลูกจ้าง จำแนกตามจำนวนวันทำงานต่อสัปดาห์ จำนวนชั่วโมงทำงานเฉลี่ยต่อวันของลูกจ้าง และขนาดของสถานประกอบการ | 79 |
| ตาราง 4 | ค่าตอบแทนแรงงานของสถานประกอบการธุรกิจในปี 2564 จำแนกตามขนาดของสถานประกอบการ | 80 |
| ตาราง 5 | ค่าใช้จ่ายทั้งสิ้น มูลค่าสินค้าและวัสดุประกอบและส่วนเปลี่ยนแปลงสินค้าของสถานประกอบการธุรกิจปี 2564 จำแนกตามขนาดของสถานประกอบการ | 81 |
| ตาราง 6 | ค่าใช้จ่ายทั้งสิ้นของสถานประกอบการธุรกิจปี 2564 จำแนกตามขนาดของสถานประกอบการ | 82 |
| ตาราง 7 | จำนวนและร้อยละของช่องทางการจ่ายชำระเงินสำหรับธุรกรรมประเภทต่าง ๆ ของสถานประกอบการธุรกิจในปี 2564 จำแนกตามขนาดของสถานประกอบการ | 84 |
| ตาราง 8 | รายรับทั้งสิ้นของสถานประกอบการธุรกิจในปี 2564 จำแนกตามขนาดของสถานประกอบการ | 86 |
| ตาราง 8.1 | จำนวนและร้อยละของสถานประกอบการธุรกิจที่มีรายรับจากการขายสินค้าและบริการผ่านทางอินเทอร์เน็ต จำแนกตามการประกอบการธุรกิจการขายส่ง ขายปลีกหรือบริการ ที่พักรวมในปี 2564 และขนาดของสถานประกอบการ | 87 |
| ตาราง 9 | จำนวนและร้อยละของสถานประกอบการธุรกิจที่มีการรับโอนและรับชำระเงินค่าสินค้าและบริการจากลูกค้า จำแนกตามขนาดของสถานประกอบการ | 88 |
| ตาราง 10 | มูลค่าตามบัญชีของสินทรัพย์ถาวรของสถานประกอบการธุรกิจ ณ วันที่ 1 มกราคม 2564 จำแนกตามขนาดของสถานประกอบการ | 89 |
| ตาราง 11 | มูลค่าสินทรัพย์ถาวรที่เปลี่ยนแปลงของสถานประกอบการธุรกิจระหว่าง มกราคม - ธันวาคม 2564 จำแนกตามขนาดของสถานประกอบการ | 91 |
| ตาราง 12 | จำนวนและร้อยละของสถานประกอบการธุรกิจที่รายงานปัญหาและอุปสรรคของสถานประกอบการ จำแนกตามขนาดของสถานประกอบการ | 92 |

สารบัญตารางสถิติ (ต่อ)

| | | หน้า |
|----------|--|------|
| ตาราง 13 | จำนวนและร้อยละของสถานประกอบการธุรกิจที่รายงานความช่วยเหลือที่ต้องการจากหน่วยงานของรัฐ จำแนกตามขนาดของสถานประกอบการ | 93 |
| ตาราง 14 | ข้อมูลสถิติที่สำคัญของสถานประกอบการธุรกิจในปี 2564 จำแนกตามขนาดของสถานประกอบการ และรูปแบบการจัดตั้งตามกฎหมาย | 94 |
| ตาราง 15 | ข้อมูลสถิติที่สำคัญของสถานประกอบการธุรกิจในปี 2564 จำแนกตามขนาดของสถานประกอบการ และรูปแบบการจัดตั้งทางเศรษฐกิจ | 97 |

ตาราง 1 ข้อมูลสถิติที่สำคัญของสถานประกอบการธุรกิจในปี 2564 จำแนกตามขนาดของสถานประกอบการ
TABLE 1 PRINCIPAL STATISTICS OF BUSINESS ESTABLISHMENTS IN 2021 BY SIZE OF ESTABLISHMENT

| ขนาดของสถานประกอบการ | จำนวน สถานประกอบการ Number of establishments | จำนวน คนทำงาน Number of persons engaged | ลูกจ้าง Employees | | รายได้ จากการดำเนินงาน Income | ค่าใช้จ่าย ขั้นกลาง Intermediate consumption | มูลค่าเพิ่ม Value added | Size of establishment |
|----------------------|---|--|-------------------|-------------------------------------|-------------------------------------|---|----------------------------|-----------------------|
| | | | จำนวน Number | ค่าตอบแทน แรงงาน Remuneration | | | | |
| รวม | 24,422 | 65,272 | 24,810 | 3,084,412.4 | 40,525,426.0 | 29,879,205.9 | 10,646,220.2 | Total |
| 1 - 5 คน | 23,528 | 54,339 | 15,848 | 1,850,268.0 | 17,822,197.0 | 11,516,616.9 | 6,305,580.1 | 1- 5 persons |
| 6 - 10 คน | 651 | 4,870 | 3,616 | 447,144.6 | 8,153,782.0 | 6,472,779.6 | 1,681,002.4 | 6 - 10 persons |
| 11 - 15 คน | 114 | 1,478 | 1,117 | 156,826.4 | 2,922,360.8 | 2,337,566.7 | 584,794.0 | 11 - 15 persons |
| 16 - 25 คน | 68 | 1,337 | 1,206 | 161,053.0 | 3,972,370.8 | 3,362,886.3 | 609,484.6 | 16 - 25 persons |
| 26 - 30 คน | 17 | 493 | 394 | 51,982.4 | 956,978.2 | 828,849.2 | 128,128.9 | 26 - 30 persons |
| 31 - 50 คน | 27 | 976 | 917 | 118,680.8 | 2,245,008.2 | 1,756,623.9 | 488,384.4 | 31 - 50 persons |
| 51 - 200 คน | 16 | 1,510 | 1,443 | 234,807.7 | 4,203,956.7 | 3,358,744.7 | 845,212.1 | 51 - 200 persons |
| มากกว่า 200 คน | 1 | 269 | 269 | C | C | C | C | more than 200 persons |

หมายเหตุ : C หมายถึง ข้อมูลปกปิด
Note : C means confidential data.

ที่มา : สำนักธุรกิจและอุตสาหกรรม พ.ศ. 2565 (ธุรกิจทางการค้าและธุรกิจทางการบริการ) จังหวัดมหาสารคาม สำนักงานสถิติแห่งชาติ กระทรวงดิจิทัลเพื่อเศรษฐกิจและสังคม
Source : The 2022 Business and Industrial Census (Trade and Services Industry) Maha Sarakham Province, National Statistical Office, Ministry of Digital Economy and Society.

ตาราง 2 จำนวนคนทำงานของสถานประกอบการธุรกิจในปี 2564 จำแนกตามลักษณะการจ้างงาน เพศ และขนาดของสถานประกอบการ
TABLE 2 NUMBER OF PERSONS ENGAGED OF BUSINESS IN 2021 BY WORK STATUS, SEX AND SIZE OF ESTABLISHMENT

| จำนวน สถาน- ประกอบการ Number of establishments | รวม | | คนทำงานโดยไม่ได้รับ ค่าจ้าง เงินเดือน Unpaid workers | | ผู้บริหาร General manager | | ลูกจ้าง Employees | | พนักงานผู้ใช้เทคนิคระดับกลาง: พนักงานที่ไม่ต้องใช้เทคนิค Intermediate skilled staff Unskilled staff | | ขนาดของสถานประกอบการ Size of establishment | | | | | | | | | | | | |
|--|---------------|----------------|--|---------------|------------------------------|---------------|-------------------|----------------|--|-------------|---|----------------|--------------|------------|--------------|--------------|--------------|--------------|---------------|--------------|--------------|-----------------------|-----------------|
| | ชาย Male | หญิง Female | รวม Total | ชาย Male | หญิง Female | รวม Total | ชาย Male | หญิง Female | รวม Total | ชาย Male | | หญิง Female | | | | | | | | | | | |
| รวม | 24,422 | 65,272 | 31,350 | 40,462 | 20,177 | 20,286 | 24,810 | 11,174 | 13,636 | 703 | 462 | 241 | 2,304 | 759 | 1,565 | 6,779 | 3,402 | 3,378 | 15,023 | 6,572 | 8,451 | Total | |
| 1- 5 คน | 23,528 | 54,339 | 25,676 | 28,663 | 38,491 | 19,293 | 19,198 | 15,848 | 6,383 | 9,465 | 396 | 295 | 101 | 1,338 | 310 | 1,028 | 2,998 | 1,335 | 1,663 | 11,116 | 4,443 | 6,673 | 1- 5 persons |
| 6 - 10 คน | 651 | 4,870 | 2,570 | 2,301 | 1,254 | 533 | 721 | 3,616 | 2,037 | 1,579 | 111 | 74 | 37 | 282 | 112 | 170 | 1,297 | 788 | 509 | 1,926 | 1,063 | 863 | 6 - 10 persons |
| 11 - 15 คน | 114 | 1,478 | 742 | 736 | 361 | 188 | 172 | 1,117 | 554 | 563 | 32 | 10 | 22 | 185 | 69 | 116 | 343 | 215 | 128 | 558 | 260 | 298 | 11 - 15 persons |
| 16 - 25 คน | 68 | 1,337 | 763 | 574 | 132 | 61 | 71 | 1,206 | 702 | 504 | 51 | 29 | 22 | 131 | 74 | 57 | 424 | 211 | 213 | 601 | 389 | 212 | 16 - 25 persons |
| 26 - 30 คน | 17 | 493 | 272 | 221 | 99 | 59 | 40 | 394 | 213 | 181 | 38 | 14 | 37 | 22 | 15 | 260 | 149 | 111 | 59 | 28 | 31 | 26 - 30 persons | |
| 31 - 50 คน | 27 | 976 | 487 | 490 | 59 | 21 | 38 | 917 | 466 | 452 | 30 | 18 | 138 | 68 | 70 | 382 | 178 | 204 | 368 | 203 | 165 | 31 - 50 persons | |
| 51 - 200 คน | 16 | 1,510 | 726 | 784 | 67 | 21 | 46 | 1,443 | 705 | 738 | 45 | 22 | 185 | 79 | 106 | 839 | 428 | 411 | 374 | 176 | 198 | 51 - 200 persons | |
| มากกว่า 200 คน | 1 | 269 | 115 | 154 | - | - | 269 | 115 | 154 | 1 | 1 | - | 9 | 5 | 4 | 238 | 99 | 139 | 21 | 10 | 11 | more than 200 persons | |

ที่มา : สำนักงานธุรกิจและอุตสาหกรรม พ.ศ. 2565 (ธุรกิจทางการค้าและธุรกิจทางการบริการ) จังหวัดมหาสารคาม สำนักงานสถิติแห่งชาติ กระทรวงดิจิทัลเพื่อเศรษฐกิจและสังคม
Source : The 2022 Business and Industrial Census (Trade and Services Industry) Maha Sarakham Province, National Statistical Office, Ministry of Digital Economy and Society.

ตาราง 3 จำนวนและร้อยละของสถานประกอบการธุรกิจที่มีลูกจ้าง จำนวนตามจำนวนวันทำงานต่อสัปดาห์ จำนวนชั่วโมงทำงานเฉลี่ยต่อวันของลูกจ้าง และขนาดของสถานประกอบการ
TABLE 3 NUMBER AND PERCENTAGE OF BUSINESS ESTABLISHMENTS EMPLOYEES BY NUMBER OF DAYS WORKED PER WEEK, AVERAGE NUMBER OF HOURS WORKED PER DAY BY EMPLOYEES AND SIZE OF ESTABLISHMENT

| ขนาดของสถานประกอบการ | ลูกจ้าง Employees | | | | | | | | | | | | Size of establishment |
|----------------------|-------------------------------------|---------------|-----------------|--------------------------------|-----------------|--------------|---|--------------|-----------------|--------------|-----------------|--------------|-----------------------|
| | จำนวนสถาน- ประกอบการที่มีลูกจ้าง | | | จำนวนวันทำงานต่อสัปดาห์ | | | จำนวนชั่วโมงทำงานเฉลี่ยต่อวัน (เฉลี่ยทุกกะ) | | | Total | | | |
| | จำนวน Number | ร้อยละ % | จำนวน Number | ร้อยละ % | จำนวน Number | ร้อยละ % | จำนวน Number | ร้อยละ % | จำนวน Number | ร้อยละ % | จำนวน Number | ร้อยละ % | |
| | จำนวนของสถานประกอบการ | | | จำนวนวันทำงานต่อสัปดาห์ | | | จำนวนชั่วโมงทำงานเฉลี่ยต่อวัน (เฉลี่ยทุกกะ) | | | | | | |
| | establishment's employees | | | Number of days worked per week | | | Average number of hours worked per day | | | | | | |
| | | | | <5 | 5 - 6 | 7 | < 8 | 8 - 10 | 11 - 12 | | | | |
| | จำนวน | ร้อยละ | จำนวน | ร้อยละ | จำนวน | ร้อยละ | จำนวน | ร้อยละ | จำนวน | ร้อยละ | จำนวน | ร้อยละ | |
| | Number | % | Number | % | Number | % | Number | % | Number | % | Number | % | |
| รวม | 8,526 | 100.00 | 92 | 1.08 | 5,170 | 60.63 | 3,264 | 38.29 | 1,136 | 13.32 | 7,273 | 85.30 | 1.38 |
| 1 - 5 คน | 7,732 | 100.00 | 68 | 0.88 | 4,613 | 59.66 | 3,051 | 39.46 | 1,065 | 13.77 | 6,585 | 85.17 | 1.06 |
| 6 - 10 คน | 577 | 100.00 | 20 | 3.52 | 394 | 68.28 | 163 | 28.20 | 58 | 9.98 | 495 | 85.78 | 4.24 |
| 11 - 15 คน | 96 | 100.00 | 2 | 2.08 | 65 | 67.40 | 29 | 30.52 | 5 | 4.79 | 83 | 86.77 | 8.44 |
| 16 - 25 คน | 65 | 100.00 | 1 | 1.54 | 53 | 80.77 | 12 | 17.69 | 5 | 7.69 | 59 | 90.77 | 1.54 |
| 26 - 30 คน | 14 | 100.00 | - | - | 9 | 64.29 | 5 | 35.71 | 1 | 7.14 | 13 | 92.86 | - |
| 31 - 50 คน | 26 | 100.00 | - | - | 22 | 82.69 | 5 | 17.31 | 3 | 11.54 | 23 | 88.46 | - |
| 51 - 200 คน | 15 | 100.00 | 1 | 6.67 | 14 | 93.33 | - | - | - | - | 13 | 86.67 | 13.33 |
| มากกว่า 200 คน | 1 | 100.00 | - | - | 1 | 100.00 | - | - | - | - | 1 | 100.00 | - |

ที่มา : สำนักงานธุรกิจและอุตสาหกรรม พ.ศ. 2565 (ธุรกิจทางการค้าและธุรกิจทางการบริการ) จังหวัดมหาสารคาม สำนักงานสถิติแห่งชาติ กระทรวงดิจิทัลเพื่อเศรษฐกิจและสังคม

Source : The 2022 Business and Industrial Census (Trade and Services Industry) Maha Sarakham Province, National Statistical Office, Ministry of Digital Economy and Society.

ตาราง 4 ค่าตอบแทนแรงงานของสถานประกอบการธุรกิจในปี 2564 จำแนกตามขนาดของสถานประกอบการ
TABLE 4 REMUNERATION OF BUSINESS ESTABLISHMENTS IN 2021 BY SIZE OF ESTABLISHMENT

| ขนาดของสถานประกอบการ | จำนวน สถาน- ประกอบการ Number of establishments | จำนวนลูกจ้าง Number of employees | รวม Total | ค่าจ้าง เงินเดือน Wages, salaries | ค่าล่วงเวลา โบนัส ฯลฯ Overtime bonus, etc. | สวัสดิการ และผลประโยชน์ ตอบแทน Fringe benefits | เงินที่สถานประกอบการ จ่ายสมทบเข้ากองทุน Employer's contribution to social security | | Total | Size of establishment |
|----------------------|--|--|--------------|--|---|---|--|----------|-----------------------|-----------------------|
| | | | | | | | 68,190.0 | 19,494.8 | | |
| 1- 5 คน | 24,422 | 24,810 | 3,084,412.4 | 2,877,315.1 | 97,582.5 | 41,324.9 | 68,190.0 | 68,190.0 | 1- 5 persons | |
| 6 - 10 คน | 23,528 | 15,848 | 1,850,268.0 | 1,767,097.9 | 34,502.6 | 29,172.7 | 19,494.8 | 19,494.8 | 1- 5 persons | |
| 11 - 15 คน | 651 | 3,616 | 447,144.6 | 421,891.4 | 14,991.2 | 2,025.3 | 8,236.7 | 8,236.7 | 6 - 10 persons | |
| 16 - 25 คน | 114 | 1,117 | 156,826.4 | 142,813.2 | 7,667.4 | 1,546.3 | 4,799.5 | 4,799.5 | 11 - 15 persons | |
| 26 - 30 คน | 68 | 1,206 | 161,053.0 | 142,610.0 | 10,726.9 | 1,933.1 | 5,783.1 | 5,783.1 | 16 - 25 persons | |
| 31 - 50 คน | 17 | 394 | 51,982.4 | 47,793.0 | 2,846.5 | 427.3 | 915.6 | 915.6 | 26 - 30 persons | |
| 51 - 200 คน | 27 | 917 | 118,680.8 | 107,430.9 | 4,263.1 | 1,155.2 | 5,831.6 | 5,831.6 | 31 - 50 persons | |
| มากกว่า 200 คน | 16 | 1,443 | 234,807.7 | 203,344.7 | 21,902.2 | 4,609.0 | 4,951.8 | 4,951.8 | 51 - 200 persons | |
| | 1 | 269 | C | C | C | C | C | C | more than 200 persons | |

หมายเหตุ : C หมายถึง ข้อมูลปกปิด
Note : C means confidential data.

ที่มา : สำนักข้อมูลธุรกิจและอุตสาหกรรม พ.ศ. 2565 (ธุรกิจการค้าและธุรกิจทางการบริการ) จังหวัดมหาสารคาม สำนักงานสถิติแห่งชาติ กระทรวงดิจิทัลเพื่อเศรษฐกิจและสังคม
Source : The 2022 Business and Industrial Census (Trade and Services Industry) Maha Sarakham Province, National Statistical Office, Ministry of Digital Economy and Society.

ตาราง 5 ค่าใช้จ่ายอื่น ๆ มูลค่าสินค้าและวัสดุประกอบและส่วนเปลี่ยนแปลงสินค้าของสถานประกอบการธุรกิจปี 2564 จำนวนตามขนาดของสถานประกอบการ
TABLE 5 TOTAL EXPENSES, VALUE OF STOCKS AND CHANGE IN VALUE OF STOCKS OF BUSINESS ESTABLISHMENTS IN 2021 BY SIZE OF ESTABLISHMENT

| จำนวน สถาน- ประกอบการ Number of establishments | รวม Total | ค่าซื้อสินค้า เพื่อการจำหน่าย และเพื่อให้บริการ Value of goods purchased for sale or rendering services | ค่าไฟฟ้า Electricity | ค่าน้ำประปา Water supply | ค่าก๊าซ/ ค่าน้ำมัน เชื้อเพลิง Gas/ Fuel | ค่าบริการ อินเทอร์เน็ต Cost of internet services | ค่า บำรุงรักษา อุปกรณ์ คอมพิวเตอร์ Repair and maintenance of computer | ค่า ใช้เกี่ยวกับระบบ คอมพิวเตอร์ Annual expenses in computer system | ค่าซ่อมแซม สิ่งก่อสร้าง ยานพาหนะ เครื่องจักร และเครื่องมือ ฯลฯ Repair on vehicles, construction, and machinery etc. | ค่าเช่า ยานพาหนะ เครื่องจักร และเครื่องมือ ฯลฯ Rent on machinery and equipment, etc. | ค่าเช่า อาคาร/ อาคาร พร้อมที่ดิน Rent on buildings/ land and buildings | ค่าใช้จ่ายอื่น ๆ Other expenses | | มูลค่าสินค้าและวัสดุประกอบคงเหลือ Value of stocks | ส่วน เปลี่ยนแปลง ของสินค้าและ วัสดุประกอบ คงเหลือ Change in value of stocks | ขนาดของสถานประกอบการ Size of establishment |
|--|---------------------|---|-------------------------|-----------------------------|---|--|---|--|---|--|---|------------------------------------|------------------------------|--|--|---|
| | | | | | | | | | | | | 1 ม.ค. 2564 Jan 1, 2021 | 31 ธ.ค. 2564 Dec 31, 2021 | | | |
| รวม | 30,284,007.4 | 27,052,233.8 | 704,743.4 | 147,231.4 | 258,737.8 | 107,749.2 | 19,198.4 | 14,107.8 | 107,649.8 | 17,292.8 | 359,635.1 | 1,495,428.1 | 9,488,452.9 | 8,470,465.3 | -1,017,987.5 | Total |
| 1- 5 คน | 23,528 | 11,785,519.1 | 9,501,103.1 | 123,240.3 | 161,884.4 | 95,585.8 | 12,985.6 | 11,274.0 | 60,409.9 | 9,414.2 | 338,365.7 | 932,983.4 | 5,446,152.8 | 4,997,137.4 | -449,015.3 | 1- 5 persons |
| 6 - 10 คน | 651 | 6,547,609.0 | 6,181,078.4 | 10,634.3 | 35,285.9 | 7,248.2 | 350.8 | 350.8 | 15,300.5 | 1,202.5 | 9,515.5 | 223,447.2 | 1,381,405.4 | 1,044,277.0 | -337,128.4 | 6 - 10 persons |
| 11 - 15 คน | 114 | 2,345,632.2 | 2,220,173.8 | 3,342.5 | 5,424.0 | 1,280.4 | 1,103.1 | 755.9 | 5,071.3 | 2,371.2 | 6,749.8 | 70,908.9 | 646,576.5 | 661,893.2 | 15,316.7 | 11 - 15 persons |
| 16 - 25 คน | 68 | 3,369,259.7 | 3,258,997.7 | 19,349.1 | 15,246.0 | 1,269.7 | 933.0 | 526.5 | 9,560.4 | 881.6 | 1,414.0 | 57,987.7 | 637,142.0 | 604,735.1 | -32,406.9 | 16 - 25 persons |
| 26 - 30 คน | 17 | 833,984.6 | 777,749.2 | 10,057.2 | 4,230.6 | 233.9 | 501.2 | 446.5 | 2,540.0 | 31.5 | 498.0 | 34,811.6 | 135,669.5 | 116,623.5 | -19,046.0 | 26 - 30 persons |
| 31 - 50 คน | 27 | 1,784,816.6 | 1,691,175.0 | 10,533.1 | 5,253.3 | 439.9 | 482.0 | 149.0 | 5,679.4 | 792.0 | 540.0 | 68,209.4 | 478,885.6 | 456,215.4 | -22,670.2 | 31 - 50 persons |
| 51 - 200 คน | 16 | 3,370,106.6 | 3,186,626.1 | 34,646.4 | 31,257.7 | 1,103.5 | 681.5 | 445.1 | 8,718.2 | 2,599.8 | 2,552.0 | 100,180.7 | 675,113.6 | 538,337.3 | -136,776.3 | 51 - 200 persons |
| มากกว่า 200 | 1 | C | C | C | C | C | C | C | C | - | - | C | C | C | C | more than 200 persons |

หมายเหตุ : C หมายถึง ข้อมูลปกปิด
Note : C means confidential data.

ที่มา : สำนักงานธุรกิจและอุตสาหกรรม พ.ศ. 2565 (ธุรกิจการค้าและบริการ) จังหวัดมหาสารคาม สำนักงานสถิติแห่งชาติ กระทรวงดิจิทัลเพื่อเศรษฐกิจและสังคม
Source : The 2022 Business and Industrial Census (Trade and Services Industry) Maha Sarakham Province, National Statistical Office, Ministry of Digital Economy and Society.

ตาราง 6 ค่าใช้จ่ายพื้นฐานของสถานประกอบการที่จัดปี 2564 จำแนกตามขนาดของสถานประกอบการ
TABLE 6 TOTAL EXPENSES OF BUSINESS ESTABLISHMENTS IN 2021 BY SIZE OF ESTABLISHMENT

| จำนวน สถาน- ประกอบการ Number of establishments | รวม Total | ค่าซื้อสินค้า เพื่อการจำหน่าย และ/หรือ ให้บริการ Value of goods purchased for sale or rendering services | รวม Total | ค่าใช้จ่ายอื่น ๆ / Other expenses | | | | | | | | | | รวม Total | ขนาดของสถานประกอบการ Size of establishment | | | |
|--|---------------------|---|--------------------|-----------------------------------|-----------------------------|----------------------------------|---|---|--|---|-------------------------|---|--|-----------------|---|---|--|--|
| | | | | ค่าไฟฟ้า Electricity | ค่าน้ำประปา Water supply | ค่าก๊าซ/ แก๊ส Gas/ Fuel | ค่าไปรษณีย์ ค่าโทรศัพท์ ค่าโทรสาร Postage, telegramme, facsimile | ค่าวัสดุ สำนักงาน/ วัสดุสิ้นเปลือง Office supplies/ Supplies | ค่าบัญชี Account- tancy and consulting services | ค่าจ้าง ในการ ฝึกอบรม ค่าวิจัย วางแผน และ พัฒนาสาขา Cost of training, research and planning | ค่าโฆษณา Advertising | ค่า เบี้ย ประกันภัย Insurance premium | ค่าใช้จ่าย เกี่ยวกับการ ใช้บริการ อินเทอร์เน็ต Cost of internet services | | | ค่าใช้จ่าย เกี่ยวกับการ บำรุงรักษา อุปกรณ์ คอมพิวเตอร์ Repair and maintenance of computer | ค่า ใช้จ่ายรายปี เกี่ยวกับระบบ คอมพิวเตอร์ Annual in computer system | ค่าขนส่ง สินค้าที่ขาย Good delivery |
| รวม | 30,284,007.4 | 27,052,233.8 | 3,231,773.6 | 704,743.4 | 147,231.4 | 258,737.8 | 78,872.6 | 77,702.9 | 41,488.4 | 4,890.1 | 19,131.7 | 108,449.5 | 107,749.2 | 19,198.4 | 14,107.8 | 278,164.8 | 39,138.4 | Total |
| 1 - 5 คน | 11,785,519.1 | 9,501,103.1 | 2,284,416.0 | 538,272.9 | 123,240.3 | 161,884.4 | 66,941.9 | 53,477.4 | 28,430.9 | 970.7 | 7,297.1 | 60,035.6 | 95,585.8 | 12,985.6 | 11,274.0 | 159,303.6 | 6,358.8 | 1 - 5 persons |
| 6 - 10 คน | 6,547,609.0 | 6,181,078.4 | 366,530.6 | 61,189.6 | 10,634.3 | 35,285.9 | 5,824.6 | 6,414.6 | 6,883.9 | 1,092.6 | 2,672.1 | 32,610.2 | 7,248.2 | 2,356.0 | 350.8 | 38,882.9 | 4,220.8 | 6 - 10 persons |
| 11 - 15 คน | 2,345,632.2 | 2,220,173.8 | 125,458.4 | 28,451.3 | 3,342.5 | 5,424.0 | 1,534.0 | 3,482.6 | 1,604.7 | 63.5 | 392.3 | 3,094.0 | 1,280.4 | 1,103.1 | 755.9 | 26,268.7 | 25.0 | 11 - 15 persons |
| 16 - 25 คน | 3,369,259.7 | 3,258,997.7 | 110,262.0 | 19,349.1 | 3,094.1 | 15,246.0 | 1,382.7 | 6,025.5 | 2,198.1 | 315.2 | 317.8 | 4,089.2 | 1,269.7 | 933.0 | 526.5 | 7,894.5 | 6,111.5 | 16 - 25 persons |
| 26 - 30 คน | 833,984.6 | 777,749.2 | 56,235.4 | 10,057.2 | 2,885.0 | 4,230.6 | 789.7 | 2,051.8 | 94.0 | 1,371.0 | 189.0 | 677.7 | 233.9 | 501.2 | 446.5 | 14,286.1 | 6,460.8 | 26 - 30 persons |
| 31 - 50 คน | 1,784,816.6 | 1,691,175.0 | 93,641.6 | 10,533.1 | 1,563.5 | 5,253.3 | 681.0 | 1,343.4 | 958.7 | 590.0 | 649.6 | 1,695.8 | 439.9 | 482.0 | 149.0 | 14,494.0 | 8,470.7 | 31 - 50 persons |
| 51 - 200 คน | 3,370,106.6 | 3,186,626.1 | 183,480.5 | 34,646.4 | 1,295.7 | 31,257.7 | 1,691.1 | 4,571.5 | 1,468.0 | 197.2 | 6,643.8 | 3,447.2 | 1,103.5 | 681.5 | 445.1 | 17,035.0 | 7,490.8 | 51 - 200 persons |
| มากกว่า 200 คน | 1 C | C | C | C | C | C | C | C | C | C | C | C | C | C | - | - | - | more than 200 persons |

(พันบาท In Thousand Baht)

ตาราง 6 ค่าใช้จ่ายของสถานประกอบการธุรกิจปี 2564 จำแนกตามขนาดของสถานประกอบการ (ต่อ)
TABLE 6 TOTAL EXPENSES OF BUSINESS ESTABLISHMENTS IN 2021 BY SIZE OF ESTABLISHMENT (Cont'd)

| จำนวน สถาน- ประกอบการ Number of establishments | ค่าใช้จ่ายอื่น/Other expenses | | | | | | | | | | ค่าใช้เข้าในการ จัดซื้อ/ซื้อ อุปกรณ์สำหรับ ใช้ในการป้องกัน การแพร่ระบาด ของโรคติดเชื้อไวรัส โคโรนา 19 ในปี 2564 Expenses for purchasing materials and equipment used to prevent the spread of COVID-19 in 2021 | | ขนาดของสถานประกอบการ Size of establishment | | | | | |
|--|-------------------------------|--|--|----------------------|-------------------------------|--|---|---|--|--|---|---|---|--|----------------------------------|-------------------------------------|---|-----------------------|
| | รวม Total | ค่าอาหาร และเครื่องดื่ม Meal and beverage | ค่ากิจกรรม เพื่อความ บันเทิง Recreational | ค่าที่พัก Lodging | ค่ากำจัดขยะ Waste disposal | ค่าเครื่องใช้ ที่ครัวเรือน Linen expenses | ผลิตภัณฑ์ ความสะอาด ต่างๆ Sanitary products | ค่าพาหนะ และที่พัก Transportation and accommodation | ค่าธรรมเนียม ใบอนุญาต Permission fee | ค่า บำรุง การทาสี/ บริจาค Charity/ donation | ค่าซ่อมแซม สิ่งก่อสร้าง ยานพาหนะ เครื่องจักร และเครื่องมือ ต่างๆ Repair on vehicles, machinery and equipment, etc. | ค่าเช่า ยานพาหนะ อาคาร/ อาคาร พร้อมที่ดิน Rent on buildings/ land and buildings | | ค่าเช่า อาคาร/ อาคาร พร้อมที่ดิน Rent on buildings/ land and buildings | ค่าเช่าที่ดิน Rent on land | ค่าดอกเบี้ยจ่าย Interest paid | หนี้สูญ/ Bad debt/ Doubtful accounts | อื่นๆ Others |
| 24,422 | 41,432.9 | 31,294.0 | 8,435.6 | 1,703.3 | 11,525.7 | 16,797.4 | 64,025.3 | 29,024.4 | 42,131.8 | 30,563.1 | 17,292.8 | 359,635.1 | 121,359.3 | 209,991.8 | 194,809.8 | 85,928.4 | 442,535.5 | Total |
| 1- 5 คน | 23,528 | 25,344.6 | 22,481.2 | 1,333.3 | 1,530.1 | 10,263.3 | 14,251.5 | 53,638.4 | 24,402.7 | 34,476.7 | 15,747.1 | 338,365.7 | 93,532.3 | 111,902.6 | 156,999.6 | 9,608.7 | 354,866.0 | 1- 5 persons |
| 6 - 10 คน | 651 | 4,486.4 | 4,294.4 | 60.0 | 132.0 | 474.9 | 1,169.9 | 3,778.2 | 1,205.4 | 2,888.9 | 7,682.8 | 15,300.5 | 1,202.5 | 45,750.2 | 29,079.3 | 4,230.8 | 306,164 | 6 - 10 persons |
| 11 - 15 คน | 114 | 662.0 | 655.8 | - | 6.3 | 202.2 | 234.5 | 1,390.2 | 1,526.7 | 1,121.9 | 1,807.5 | 6,749.8 | 492.0 | 7,855.4 | 210.0 | 18,941.9 | 116,668 | 11 - 15 persons |
| 16 - 25 คน | 68 | 2,527.0 | 798.0 | 1,709.0 | 20.0 | 109.7 | 287.5 | 2,048.1 | 716.2 | 820.9 | 2,324.6 | 881.6 | 2,298.0 | 5,735.0 | 638.4 | 12,147.9 | 100,917 | 16 - 25 persons |
| 26 - 30 คน | 17 | 443.7 | 383.7 | 60.0 | - | 26.8 | 224.9 | 787.3 | 328.0 | 884.9 | 417.5 | 31.5 | 498.0 | 738.2 | 4,397.2 | 247.1 | 573.4 | 26 - 30 persons |
| 31 - 50 คน | 27 | 2,206.0 | 1,086.0 | 1,105.0 | 15.0 | 179.6 | 65.7 | 910.7 | 51.0 | 1,046.8 | 1,450.0 | 792.0 | 540.0 | 25,718.2 | 2,474.5 | 5,011.7 | 212,669 | 31 - 50 persons |
| 51 - 200 คน | 16 | 5,619.2 | 1,450.9 | 4,168.3 | - | 197.2 | 560.0 | 1,256.4 | 794.4 | 842.8 | 1,133.7 | 2,599.8 | 130.2 | 11,062.0 | 300.0 | 35,740.4 | 565.3 | 51 - 200 persons |
| มากกว่า 200 คน | 1 | C | C | - | - | C | C | - | - | C | - | - | - | C | C | - | C | more than 200 persons |

หมายเหตุ : C หมายถึง ข้อมูลปกปิด
Note : C means confidential data.

ที่มา : สำนักธุรกิจและอุตสาหกรรม พ.ศ. 2565 (ธุรกิจทางการค้าและธุรกิจทางการบริการ) จังหวัดมหาสารคาม, สำนักงานสถิติแห่งชาติ กระทรวงดิจิทัลเพื่อเศรษฐกิจและสังคม
Source : The 2022 Business and Industrial Census (Trade and Services Industry) Maha Sarakham Province, National Statistical Office, Ministry of Digital Economy and Society.

ตาราง 7 จำนวนและร้อยละของช่องทางจ่ายชำระเงินสำหรับธุรกรรมประเภทต่างๆ ของสถานประกอบการธุรกิจในปี 2564 จำแนกตามขนาดของสถานประกอบการ
TABLE 7 NUMBER AND PERCENTAGE OF PAYMENT METHODS FOR DIFFERENT TYPES OF TRANSACTIONS OF BUSINESS ESTABLISHMENTS IN 2021 BY SIZE OF ESTABLISHMENT

| ขนาดของสถานประกอบการ Number of establishments | ช่องทางจ่ายชำระเงินสำหรับธุรกรรมประเภทต่างๆ Payment methods for different types of transaction | | | | | | | | | | | | Size of establishment | | |
|--|---|---------------|-----------------|-------------|-----------------|--------------|--|---------------|---|----------------|---------------|---|-----------------------|------------------------------|-----------------------|
| | การชำระเงินสดและค่าบริการให้กับซัพพลายเออร์ Payment of goods and services to supplier | | | | | | การชำระค่าใช้จ่ายในการดำเนินงาน Payment of operating expenses | | | | | | | | |
| | จำนวน Number | ร้อยละ % | จำนวน Number | ร้อยละ % | จำนวน Number | ร้อยละ % | เงินสด Cash | เช็ค Check | การโอนและชำระเงิน ทางอิเล็กทรอนิกส์ (e-Payment) | เงินสด Cash | เช็ค Check | การโอนและชำระเงิน ทางอิเล็กทรอนิกส์ (e-Payment) | | บัตรเครดิต Cryptocurrency | |
| รวม | 24,422 | 23,662 | 96.89 | 1.46 | 13,182 | 53.97 | 23,599 | 96.63 | 0.85 | 206 | 13,965 | 57.18 | 37 | 0.15 | Total |
| 1- 5 คน | 23,528 | 22,856 | 97.14 | 0.77 | 12,547 | 53.33 | 22,763 | 96.75 | 0.46 | 109 | 13,271 | 56.40 | 30 | 0.13 | 1- 5 persons |
| 6 - 10 คน | 651 | 595 | 91.39 | 17.88 | 427 | 65.54 | 626 | 96.20 | 7.14 | 47 | 494 | 75.95 | 6 | 0.84 | 6 - 10 persons |
| 11 - 15 คน | 114 | 105 | 91.84 | 16.27 | 91 | 79.82 | 104 | 91.32 | 13.46 | 15 | 89 | 78.07 | - | - | 11 - 15 persons |
| 16 - 25 คน | 68 | 56 | 82.35 | 30.15 | 63 | 92.65 | 54 | 79.41 | 30.15 | 21 | 58 | 85.29 | 1 | 1.47 | 16 - 25 persons |
| 26 - 30 คน | 17 | 15 | 88.24 | 35.29 | 16 | 91.18 | 16 | 94.12 | 35.29 | 6 | 14 | 79.41 | - | - | 26 - 30 persons |
| 31 - 50 คน | 27 | 23 | 85.19 | 25.93 | 24 | 87.04 | 22 | 81.48 | 18.52 | 5 | 23 | 83.33 | 1 | 3.70 | 31 - 50 persons |
| 51 - 200 คน | 16 | 13 | 81.25 | 31.25 | 14 | 87.50 | 14 | 87.50 | 18.75 | 3 | 16 | 100.00 | - | - | 51 - 200 persons |
| มากกว่า 200 คน | 1 | - | - | 100.00 | 1 | 100.00 | - | - | 100.00 | 1 | 1 | 100.00 | - | - | more than 200 persons |

ตาราง 7 จำนวนและร้อยละของช่องทางชำระค่าเงินสำหรับธุรกรรมประเภทต่างๆ ของสถานประกอบการธุรกิจในปี 2564 จำนวนตามขนาดของสถานประกอบการ (ต่อ)
TABLE 7 NUMBER AND PERCENTAGE OF PAYMENT METHODS FOR DIFFERENT TYPES OF TRANSACTIONS OF BUSINESS ESTABLISHMENTS IN 2021 BY SIZE OF ESTABLISHMENT (Cont'd)

| ขนาดของสถานประกอบการ Number of establishments | ช่องทางชำระค่าเงินสำหรับธุรกรรมประเภทต่างๆ Payment methods for different types of transaction | | | | | | | | | | | | Size of establishment | | | | | |
|--|--|-----------------|--|------------------------------|----------------|-----------------|--|------------------------------|----------------|-----------------|--|------------------------------|-----------------------|-----------------|-------------|-------|------|-----------------------|
| | การชำระเงินคืนพนักงาน Employee payroll | | | | | | การลงทุน Investment | | | | | | | | | | | |
| | เงินสด Cash | เช็ค Check | การโอนและชำระค่าเงิน ทางอิเล็กทรอนิกส์ (e-Payment) Electronic transfers d electronic payme | บัตรเครดิต Cryptocurrency | เงินสด Cash | เช็ค Check | การโอนและชำระค่าเงิน ทางอิเล็กทรอนิกส์ (e-Payment) Electronic transfers d electronic payme | บัตรเครดิต Cryptocurrency | เงินสด Cash | เช็ค Check | การโอนและชำระค่าเงิน ทางอิเล็กทรอนิกส์ (e-Payment) Electronic transfers d electronic payme | บัตรเครดิต Cryptocurrency | | | | | | |
| จำนวน Number | ร้อยละ % | จำนวน Number | ร้อยละ % | จำนวน Number | ร้อยละ % | จำนวน Number | ร้อยละ % | จำนวน Number | ร้อยละ % | จำนวน Number | ร้อยละ % | จำนวน Number | ร้อยละ % | จำนวน Number | ร้อยละ % | Total | | |
| รวม | 24,422 | 6,975 | 28.56 | 31 | 0.13 | 5,974 | 24.46 | - | - | 16,700 | 68.38 | 223 | 0.91 | 9,710 | 39.76 | 12 | 0.05 | |
| 1- 5 คน | 23,528 | 6,359 | 27.03 | 20 | 0.09 | 5,401 | 22.96 | - | - | 16,120 | 68.52 | 160 | 0.68 | 9,200 | 39.10 | - | - | 1- 5 persons |
| 6 - 10 คน | 651 | 486 | 74.63 | 6 | 0.92 | 387 | 59.41 | - | - | 441 | 67.73 | 33 | 4.99 | 374 | 57.39 | 10 | 1.57 | 6 - 10 persons |
| 11 - 15 คน | 114 | 68 | 59.47 | - | - | 80 | 70.18 | - | - | 74 | 64.77 | 9 | 7.84 | 63 | 54.94 | - | - | 11 - 15 persons |
| 16 - 25 คน | 68 | 34 | 50.00 | 3 | 4.41 | 60 | 88.24 | - | - | 30 | 43.38 | 12 | 17.65 | 38 | 55.15 | - | - | 16 - 25 persons |
| 26 - 30 คน | 17 | 7 | 41.18 | - | - | 12 | 70.59 | - | - | 10 | 55.88 | 2 | 11.76 | 12 | 70.59 | - | - | 26 - 30 persons |
| 31 - 50 คน | 27 | 15 | 55.56 | 1 | 3.70 | 21 | 77.78 | - | - | 19 | 68.52 | 5 | 18.52 | 18 | 66.67 | 2 | 7.41 | 31 - 50 persons |
| 51 - 200 คน | 16 | 6 | 37.50 | - | - | 13 | 81.25 | - | - | 7 | 43.75 | 2 | 12.50 | 7 | 43.75 | - | - | 51 - 200 persons |
| มากกว่า 200 คน | 1 | - | - | 1 | 100.00 | - | - | - | - | - | - | - | - | - | - | - | - | more than 200 persons |

หมายเหตุ : ตอบได้มากกว่า 1 ข้อ
Note : More than one answer.

ที่มา : สำนักงานธุรกิจและอุตสาหกรรม พ.ศ. 2565 (ธุรกิจการค้าและธุรกิจทางการบริการ) จังหวัดมหาสารคาม สำนักงานสถิติแห่งชาติ กระทรวงดิจิทัลเพื่อเศรษฐกิจและสังคม
Source : The 2022 Business and Industrial Census (Trade and Services Industry) Maha Sarakham Province, National Statistical Office, Ministry of Digital Economy and Society.

ตาราง 8 รายรับทั้งสิ้นของสถานประกอบการธุรกิจในปี 2564 จำแนกตามขนาดของสถานประกอบการ

TABLE 8 TOTAL RECEIPTS OF BUSINESS ESTABLISHMENTS IN 2021 BY SIZE OF ESTABLISHMENT

| ขนาดของสถานประกอบการ | จำนวน สถาน ประกอบการ Number of establishments | จำนวนสถาน ประกอบการ Number of establishments ที่มีรายรับจาก การขายสินค้า และบริการ ผ่านทาง อินเทอร์เน็ต Receipts from sale or service via the internet | รวม Total | | รายรับของสถานประกอบการ Receipts of establishments | | | | | | | Total | Size of establishment | | |
|----------------------|---|---|---|--------------|--|--------------|--|--------------|---|--------------|---|----------|-----------------------|----------------------------------|--|
| | | | รายรับจาก การขายสินค้า และบริการ Receipts from sales of goods and services | | รายรับจาก การให้เช่าที่ดิน Receipts from rent on land | | รายรับจากการ ให้เช่าอาคาร/ อาคารพร้อมที่ดิน Receipts from rent on building / building with land | | รายรับจากการ ให้เช่ายานพาหนะ เครื่องจักรและ เครื่องมือฯ Receipts from rent on vehicles and machinery, etc. | | รายรับอื่นๆ (จากการดำเนินงานธุรกิจ) Other receipts from business | | | รายรับอื่นๆ Other receipts | |
| | | | รวม Total | รวม Total | รวม Total | รวม Total | รวม Total | รวม Total | รวม Total | รวม Total | รวม Total | | | | |
| รวม | 24,422 | 1,783 | 41,615,296.6 | 41,206,631.0 | 408,665.5 | 9,126.0 | 257,304.9 | 33,225.2 | 30,694.1 | 32,062.8 | 46,252.4 | 46,252.4 | Total | | |
| 1- 5 คน | 23,528 | 1,699 | 18,280,600.6 | 18,092,343.7 | 188,256.9 | 8,608.8 | 171,854.6 | - | 779.5 | - | 7,014.1 | 7,014.1 | 1- 5 persons | | |
| 6 - 10 คน | 651 | 30 | 8,491,729.1 | 8,487,290.2 | 4,438.9 | - | 2,077.0 | 140.0 | 818.7 | - | 1,403.2 | 1,403.2 | 6 - 10 persons | | |
| 11 - 15 คน | 114 | 19 | 2,907,163.3 | 2,905,678.6 | 1,484.6 | 67.2 | 288.0 | - | 52.0 | - | 1,077.4 | 1,077.4 | 11 - 15 persons | | |
| 16 - 25 คน | 68 | 19 | 4,005,394.7 | 4,001,001.7 | 4,393.0 | 450.0 | 3,606.0 | 50.0 | 167.0 | - | 120.0 | 120.0 | 16 - 25 persons | | |
| 26 - 30 คน | 17 | 3 | 976,065.3 | 976,024.1 | 41.2 | - | - | - | 41.2 | - | - | - | 26 - 30 persons | | |
| 31 - 50 คน | 27 | 8 | 2,269,963.9 | 2,220,473.8 | 49,490.1 | - | 12,705.8 | 33,035.2 | 2,285.4 | - | 1,463.6 | 1,463.6 | 31 - 50 persons | | |
| 51 - 200 คน | 16 | 4 | 4,399,346.1 | 4,304,989.1 | 94,357.1 | - | 1,800.0 | - | 26,550.3 | 32,062.8 | 33,943.9 | 33,943.9 | 51 - 200 persons | | |
| มากกว่า 200 คน | 1 | 1 | C | C | C | - | C | - | - | - | - | - | more than 200 persons | | |

หมายเหตุ : C หมายถึง ข้อมูลปกปิด

Note : C means confidential data.

ที่มา : สำนักงานธุรกิจและอุตสาหกรรม พ.ศ. 2565 (ธุรกิจทางการค้าและธุรกิจทางการบริการ) จังหวัดมหาสารคาม สำนักงานสถิติแห่งชาติ กระทรวงดิจิทัลเพื่อเศรษฐกิจและสังคม

Source : The 2022 Business and Industrial Census (Trade and Services Industry) Maha Sarakham Province, National Statistical Office, Ministry of Digital Economy and Society.

ตาราง 8.1 จำนวนและร้อยละของสถานประกอบการธุรกิจที่มีรายรับจากการขายสินค้าและบริการผ่านช่องทางออนไลน์ จำนวนตามการประกอบการธุรกิจขายปลีกหรือบริการ ที่พัฒนาในปี 2564 และขนาดของสถานประกอบการ
TABLE 8.1 NUMBER AND PERCENTAGE OF BUSINESS ESTABLISHMENTS RECEIPTS FROM HAVING ONLINE SALES BY FROM WHOLESALE RETAIL TRADE AND SERVICES, FROM ACCOMMODATION IN 2019 AND SIZE OF ESTABLISHMENT

| ขนาดของสถานประกอบการ | จำนวน สถาน ประกอบการ Number of establishments | รายรับจากการขายสินค้าและบริการผ่านช่องทางออนไลน์ (%) Receipts from having online sales (%) | | | | | | | | | | รวม Total | จากการประกอบธุรกิจที่พักแรม From accommodation | | | | | | | | | | Size of establishment | | | |
|----------------------|---|--|-------------|-----------------|-------------|-----------------|--------------|-----------------|-------------|-----------------|-------------|-----------------|--|-----------------|-------------|-----------------|-------------|-----------------|-------------|-----------------|-------------|-----------------|-----------------------|-----------------|-------------|--------------|
| | | จาก การ ประ กอบ รุ จ ก ร ขาย เลื ก ที่ ห อ บ ริ ก ร From Wholesale, retail trade and services | | | | | รวม Total | | | | | | จาก การ ประ กอบ รุ จ ก ร ที่ ห อ แรม From accommodation | | | | | รวม Total | | | | | | | | |
| | | < 5 | 5 - 9 | 10 - 19 | 20 - 29 | ≥ 30 | < 5 | 5 - 9 | 10 - 19 | 20 - 29 | ≥ 30 | | < 5 | 5 - 9 | 10 - 19 | 20 - 29 | ≥ 30 | < 5 | 5 - 9 | 10 - 19 | 20 - 29 | ≥ 30 | | | | |
| จำนวน Number | ร้อยละ % | จำนวน Number | ร้อยละ % | จำนวน Number | ร้อยละ % | จำนวน Number | ร้อยละ % | จำนวน Number | ร้อยละ % | จำนวน Number | ร้อยละ % | จำนวน Number | ร้อยละ % | จำนวน Number | ร้อยละ % | จำนวน Number | ร้อยละ % | จำนวน Number | ร้อยละ % | จำนวน Number | ร้อยละ % | จำนวน Number | ร้อยละ % | จำนวน Number | ร้อยละ % | |
| รวม | 24422 | 100.00 | 20 | 1.16 | 19 | 1.10 | 221 | 12.51 | 535 | 30.32 | 968 | 54.91 | 20 | 100.00 | - | - | 1 | 6.20 | 9 | 46.90 | 9 | 46.90 | 9 | 46.90 | 9 | 46.90 |
| 1- 5 คน | 23528 | 100.00 | 20 | 1.21 | 13 | 0.79 | 203 | 12.08 | 515 | 30.65 | 928 | 55.27 | 19 | 100.00 | - | - | - | - | 9 | 50.00 | 9 | 50.00 | 9 | 50.00 | 9 | 50.00 |
| 6 - 10 คน | 651 | 100.00 | - | - | 4 | 11.60 | 12 | 39.79 | 5 | 16.57 | 10 | 32.04 | - | - | - | - | - | - | - | - | - | - | - | - | - | - |
| 11 - 15 คน | 114 | 100.00 | - | - | - | - | 2 | 9.13 | 5 | 26.62 | 11 | 64.25 | 1 | 100.00 | - | - | - | 1 | 100.00 | - | - | - | - | - | - | - |
| 16 - 25 คน | 68 | 100.00 | - | - | - | - | - | - | 5 | 26.32 | 13 | 68.42 | - | - | - | - | - | - | - | - | - | - | - | - | - | - |
| 26 - 30 คน | 17 | 100.00 | - | - | - | - | 2 | 66.67 | - | - | 1 | 33.33 | - | - | - | - | - | - | - | - | - | - | - | - | - | |
| 31 - 50 คน | 27 | 100.00 | - | - | - | 2 | 18.75 | 2 | 25.00 | 2 | 25.00 | 3 | 31.25 | - | - | - | - | - | - | - | - | - | - | - | - | |
| 51 - 200 คน | 16 | 100.00 | - | - | - | - | - | - | 2 | 50.00 | 2 | 50.00 | 2 | 50.00 | - | - | - | - | - | - | - | - | - | - | - | |
| มากกว่า 200 คน | 1 | 100.00 | - | - | - | - | - | 1 | 100.00 | - | - | - | - | - | - | - | - | - | - | - | - | - | - | - | - | |

ที่มา : สำนักงานสถิติแห่งชาติและธุรกิจทางการบริการ จังหวัดมหาสารคาม สำนักงานสถิติแห่งชาติ กระทรวงดิจิทัลเพื่อเศรษฐกิจและสังคม
Source : The 2022 Business and Industrial Census (Trade and Services Industry) Maha Sarakham Province, National Statistical Office, Ministry of Digital Economy and Society.

ตาราง 9 จำนวนและร้อยละของสถานประกอบการธุรกิจที่มีการรับโอนและรับชำระเงินสดและค่าบริการจากลูกค้า จำนวนตามขนาดของสถานประกอบการ
TABLE 9 NUMBER AND PERCENTAGE OF BUSINESS ESTABLISHMENTS RECEIVING TRANSFERS AND RECEIVING PAYMENTS FOR GOODS AND SERVICES FROM CUSTOMERS AND SIZE OF ESTABLISHMENT

| ขนาดของสถานประกอบการ Number of establishments | การรับโอนและรับชำระเงินสดและค่าบริการจากลูกค้า Receiving transfers and receiving payments for goods and services from customers | | | | การโอนและชำระเงินทางอิเล็กทรอนิกส์ (e-Payment) Electric transfers | | Size of establishment |
|--|--|---------------|-----------------|-------------|---|-------------|-----------------------|
| | เงินสด Cash | เช็ค Check | จำนวน Number | ร้อยละ % | จำนวน Number | ร้อยละ % | |
| จำนวนสถานประกอบการ Number of establishments | 24,422 | 24,275 | 99.40 | 0.79 | 15,955 | 65.33 | Total |
| 1- 5 คน | 23,528 | 23,396 | 99.44 | 0.37 | 15,146 | 64.38 | 1- 5 persons |
| 6 - 10 คน | 651 | 643 | 98.77 | 8.78 | 594 | 91.18 | 6 - 10 persons |
| 11 - 15 คน | 114 | 113 | 98.68 | 10.98 | 94 | 82.81 | 11 - 15 persons |
| 16 - 25 คน | 68 | 66 | 97.06 | 36.76 | 64 | 94.12 | 16 - 25 persons |
| 26 - 30 คน | 17 | 17 | 100.00 | 11.76 | 16 | 91.18 | 26 - 30 persons |
| 31 - 50 คน | 27 | 25 | 92.59 | 14.81 | 24 | 88.89 | 31 - 50 persons |
| 51 - 200 คน | 16 | 15 | 93.75 | 25.00 | 16 | 100.00 | 51 - 200 persons |
| มากกว่า 200 คน | 1 | 1 | 100.00 | 100.00 | 1 | 100.00 | more than 200 persons |

หมายเหตุ : ตอบได้มากกว่า 1 ข้อ

Note : More than one answer.

ที่มา : สำนักรับธุรกิจและอุตสาหกรรม พ.ศ. 2565 (ธุรกิจทางการค้าและธุรกิจทางการบริการ) จังหวัดมหาสารคาม สำนักงานสถิติแห่งชาติ กระทรวงดิจิทัลเพื่อเศรษฐกิจและสังคม

Source : The 2022 Business and Industrial Census (Trade and Services Industry) Maha Sarakham Province, National Statistical Office, Ministry of Digital Economy and Society.

ตาราง 10 มูลค่าตามบัญชีของสินทรัพย์ถาวรของสถานประกอบการธุรกิจ ณ วันที่ 1 มกราคม 2564 จำแนกตามขนาดของสถานประกอบการ
TABLE 10 BOOK VALUE OF FIXED ASSETS OF BUSINESS ESTABLISHMENTS ON JANUARY 1, 2021 BY SIZE OF ESTABLISHMENT

| ขนาดของสถานประกอบการ | จำนวน สถาน- ประกอบการ Number of establishments | มูลค่าตามบัญชีของสินทรัพย์ถาวร ณ วันที่ 1 มกราคม 2021 Book value of fixed assets on Jan. 1, 2021 | | | | | | | รวม Total | ที่ดิน Land | อาคารและ สิ่งก่อสร้าง Building and construction | เครื่องจักร Machinery | ยานพาหนะ Vehicles | เครื่องใช้ สำนักงาน (ครุภัณฑ์) Office equipment | เครื่องมือ อื่น ๆ Other tools | สินทรัพย์ ถาวรอื่น ๆ Other fixed assets | Size of establishment |
|----------------------|--|---|---------------------|--------------------------|------------------|---------------------|--------------------------------------|--|------------------|-----------------------|--|--------------------------|----------------------|---|--|--|-----------------------|
| | | รวม | ที่ดิน | อาคารและ สิ่งก่อสร้าง | เครื่องจักร | ยานพาหนะ | เครื่องใช้ สำนักงาน (ครุภัณฑ์) | เครื่องมือ อื่น ๆ Other tools | | | | | | | | | |
| รวม | 24,422 | 68,894,381.0 | 24,817,688.6 | 30,129,275.8 | 922,344.0 | 10,986,602.1 | 912,490.5 | 752,359.3 | 373,620.8 | Total | | | | | | | |
| 1 - 5 คน | 23,528 | 57,447,469.6 | 20,836,315.8 | 25,268,801.6 | 293,272.2 | 9,546,059.7 | 589,474.5 | 571,326.6 | 342,219.1 | 1 - 5 persons | | | | | | | |
| 6 - 10 คน | 651 | 4,972,926.5 | 1,897,954.9 | 2,029,577.3 | 173,829.0 | 721,949.5 | 95,102.7 | 52,388.1 | 2,125.0 | 6 - 10 persons | | | | | | | |
| 11 - 15 คน | 114 | 1,261,783.6 | 557,975.2 | 405,284.3 | 77,473.4 | 165,684.8 | 33,069.7 | 22,261.3 | 35.0 | 11 - 15 persons | | | | | | | |
| 16 - 25 คน | 68 | 1,764,864.5 | 582,500.1 | 807,519.7 | 49,632.2 | 196,576.2 | 88,609.5 | 21,996.5 | 18,030.3 | 16 - 25 persons | | | | | | | |
| 26 - 30 คน | 17 | 262,737.1 | 111,450.0 | 73,993.3 | 14,340.0 | 59,071.6 | 2,818.3 | 1,063.9 | - | 26 - 30 persons | | | | | | | |
| 31 - 50 คน | 27 | 797,597.4 | 288,722.7 | 288,207.9 | 92,158.3 | 98,387.1 | 22,599.8 | 5,768.0 | 1,753.5 | 31 - 50 persons | | | | | | | |
| 51 - 200 คน | 16 | 1,622,408.5 | 322,769.9 | 902,891.6 | 135,438.9 | 123,533.3 | 50,816.2 | 77,500.8 | 9,457.8 | 51 - 200 persons | | | | | | | |
| มากกว่า 200 คน | 1 | C | C | C | C | C | C | C | - | more than 200 persons | | | | | | | |

ตาราง 10 มูลค่าตามบัญชีของสินทรัพย์ถาวรของสถานประกอบการธุรกิจ ณ วันที่ 31 ธันวาคม 2564 จำแนกตามขนาดของสถานประกอบการ (ต่อ)
TABLE 10 BOOK VALUE OF FIXED ASSETS OF BUSINESS ESTABLISHMENTS ON DECEMBER 31, 2021 BY SIZE OF ESTABLISHMENT (Cont'd)

| ขนาดของสถานประกอบการ | จำนวน สถาน- ประกอบการ Number of establishments | รวม Total | มูลค่าตามบัญชีของสินทรัพย์ถาวรปลายงวด Book value of fixed assets on Dec. 31, 2021 | | | | | | สินทรัพย์ ถาวรอื่น ๆ Other fixed assets | รวม Total | ขนาดของสถานประกอบการ Size of establishment |
|----------------------|--|--------------|---|--|--------------------------|----------------------|---|--|--|-----------------------|---|
| | | | ที่ดิน Land | อาคารและ สิ่งก่อสร้าง Building and construction | เครื่องจักร Machinery | ยานพาหนะ Vehicles | เครื่องใช้ สำนักงาน (ครุภัณฑ์) Office equipment | เครื่องมือ อื่น ๆ Other tools | | | |
| รวม | 24,422 | 64,539,497.0 | 24,920,664.3 | 28,232,517.7 | 751,704.8 | 8,873,061.4 | 848,831.3 | 610,916.3 | 301,801.3 | | |
| 1- 5 คน | 23,528 | 53,612,210.5 | 20,854,937.5 | 23,587,999.7 | 240,135.8 | 7,647,918.6 | 551,074.6 | 455,495.0 | 274,649.4 | 1- 5 persons | |
| 6 - 10 คน | 651 | 4,665,967.0 | 1,905,804.0 | 1,916,598.8 | 139,221.2 | 576,377.3 | 83,349.6 | 42,840.6 | 1,775.6 | 6 - 10 persons | |
| 11 - 15 คน | 114 | 1,198,795.3 | 566,734.5 | 383,150.1 | 61,984.4 | 134,063.0 | 34,566.9 | 18,268.5 | 28.0 | 11 - 15 persons | |
| 16 - 25 คน | 68 | 1,757,739.8 | 623,060.1 | 777,052.5 | 39,705.8 | 202,452.1 | 80,101.9 | 19,738.0 | 15,629.4 | 16 - 25 persons | |
| 26 - 30 คน | 17 | 247,902.7 | 115,450.0 | 70,293.6 | 11,472.0 | 47,257.3 | 2,526.4 | 903.3 | - | 26 - 30 persons | |
| 31 - 50 คน | 27 | 753,611.7 | 291,408.4 | 278,731.2 | 73,746.6 | 81,346.6 | 21,667.0 | 5,079.4 | 1,632.5 | 31 - 50 persons | |
| 51 - 200 คน | 16 | 1,591,644.8 | 343,269.9 | 883,341.9 | 116,478.9 | 123,374.5 | 48,544.9 | 68,548.4 | 8,086.4 | 51 - 200 persons | |
| มากกว่า 200 คน | 1 | C | C | C | C | C | C | C | - | more than 200 persons | |

หมายเหตุ : C หมายถึง ข้อมูลปกปิด

Note : C means confidential data.

ที่มา : สำนักงานธุรกิจและอุตสาหกรรม พ.ศ. 2565 (ธุรกิจทางการค้าและธุรกิจทางการบริการ) จังหวัดมหาสารคาม สำนักงานสถิติแห่งชาติ กระทรวงดิจิทัลเพื่อเศรษฐกิจและสังคม
Source : The 2022 Business and Industrial Census (Trade and Services Industry) Maha Sarakham Province, National Statistical Office, Ministry of Digital Economy and Society.

ตาราง 11 มูลค่าสินทรัพย์ถาวรที่เปลี่ยนแปลงของสถานประกอบการธุรกิจระหว่าง มกราคม - ธันวาคม 2564 จำแนกตามขนาดของสถานประกอบการ
TABLE 11 VALUE OF CHANGED FIXED ASSETS OF BUSINESS ESTABLISHMENTS DURING JANUARY - DECEMBER, 2021 BY SIZE OF ESTABLISHMENT

| ขนาดของสถานประกอบการ | จำนวน สถาน- ประกอบการ Number of establishments | มูลค่าสินทรัพย์ | | มูลค่าสินทรัพย์ ถาวรที่ขายระหว่างปี Value of disposal of fixed assets | ค่าโอน กรรมสิทธิ์ Ownership transfer fee | Size of establishment |
|----------------------|--|---|----------|--|---|-----------------------|
| | | ถาวรที่ซื้อหรือ ผลิตขึ้นใช้เองระหว่างปี Value purchases of new or cost production of fixed assets | รวม | | | |
| รวม | 24,422 | 90,963.9 | 16,711.9 | 70.0 | Total | |
| 1- 5 คน | 23,528 | 16,762.8 | 1,270.0 | 70.0 | 1- 5 persons | |
| 6 - 10 คน | 651 | 1,953.6 | 558.0 | - | 6 - 10 persons | |
| 11 - 15 คน | 114 | - | - | - | 11 - 15 persons | |
| 16 - 25 คน | 68 | 11,400.0 | 1,200.0 | - | 16 - 25 persons | |
| 26 - 30 คน | 17 | - | - | - | 26 - 30 persons | |
| 31 - 50 คน | 27 | - | - | - | 31 - 50 persons | |
| 51 - 200 คน | 16 | 60,847.5 | 13,683.9 | - | 51 - 200 persons | |
| มากกว่า 200 คน | 1 | - | - | - | more than 200 persons | |

ที่มา : สำนักงานธุรกิจและอุตสาหกรรม พ.ศ. 2565 (ธุรกิจทางการค้าและธุรกิจบริการ) จังหวัดมหาสารคาม สำนักงานสถิติแห่งชาติ กระทรวงดิจิทัลเพื่อเศรษฐกิจและสังคม
Source : The 2022 Business and Industrial Census (Trade and Services Industry) Maha Sarakham Province, National Statistical Office, Ministry of Digital Economy and Society.

ตาราง 12 จำนวนและร้อยละของสถานประกอบการธุรกิจที่รายงานปัญหาและอุปสรรคของสถานประกอบการ
TABLE 12 NUMBER AND PERCENTAGE OF BUSINESS ESTABLISHMENTS WHICH REPORTED THE PROBLEMS AND OBSTACLES BY SIZE OF ESTABLISHMENT

| ขนาดสถานประกอบการ Size of establishment | จำนวนสถานประกอบการ Number of establishments | | ปัญหาและอุปสรรคของสถานประกอบการ/ Problems and obstacles of establishments | | | | | | | | | | | | | | รวม Total | ร้อยละ % | จำนวน Number | ร้อยละ % | จำนวน Number | ร้อยละ % | จำนวน Number | ร้อยละ % | จำนวน Number | ร้อยละ % | จำนวน Number | ร้อยละ % | จำนวน Number | ร้อยละ % | จำนวน Number | ร้อยละ % | จำนวน Number | ร้อยละ % |
|--|--|---------------|--|---|---|---|--|-----------------------------------|--|--|---|------------------------------------|--|-----------------|-----------------|-------------|---------------|--------------|-----------------|--------------|-----------------|--------------|-----------------|-------------|-----------------|--------------|-----------------|-------------|-----------------------|-------------|-----------------|-------------|-----------------|-------------|
| | ไม่ได้รับ NO | ได้รับ Yes | ผลกระทบ Affected | เศรษฐกิจไม่ดี/ ชะลอตัว Economic crisis | ต้นทุนในการ ดำเนินงานสูง High production cost | การแข่งขัน การดำเนินงาน การดำเนินงาน Competition | ขาดเงินลงทุน และเงินหมุนเวียน ในการดำเนินงาน Lack of loan | ขาดแคลนแรงงาน Lack of Labor | กำลังซื้อ ต่ำ Lower purchasing power | ปัญหาความไม่ เสถียรภาพทาง การเมือง Political instability | ขาดความสามารถ ในการทำการตลาด Lack of marketing capabilities | ภัยธรรมชาติ Natural disaster | การแพร่ระบาด ของโรคติดต่อไวรัส โคโรนา 19 The spread of the coronavirus disease covid 19 | อื่นๆ Others | | | | | | | | | | | | | | | | | | | | |
| | จำนวน Number | ร้อยละ % | จำนวน Number | ร้อยละ % | จำนวน Number | ร้อยละ % | จำนวน Number | ร้อยละ % | จำนวน Number | ร้อยละ % | จำนวน Number | ร้อยละ % | จำนวน Number | ร้อยละ % | จำนวน Number | ร้อยละ % | | | | | | | | | | | | | | | | | | |
| รวม | 24,422 | 100.00 | 721 | 2.95 | 23,701 | 97.05 | 19,901 | 81.49 | 17,055 | 69.83 | 8,168 | 33.44 | 3,578 | 14.65 | 741 | 3.03 | 11,701 | 47.91 | 3,608 | 14.77 | 3,877 | 15.87 | 2,077 | 8.51 | 16,815 | 68.85 | 65 | 0.27 | Total | | | | | |
| 1- 5 คน | 23,528 | 100.00 | 690 | 2.93 | 22,838 | 97.07 | 19,225 | 81.71 | 16,458 | 69.95 | 7,864 | 33.42 | 3,467 | 14.74 | 719 | 3.06 | 11,295 | 48.01 | 3,457 | 14.69 | 3,806 | 16.18 | 2,013 | 8.56 | 16,164 | 68.70 | 62 | 0.26 | 1- 5 persons | | | | | |
| 6 - 10 คน | 651 | 100.00 | 10 | 1.54 | 641 | 98.46 | 501 | 77.01 | 431 | 66.27 | 226 | 34.65 | 77 | 11.78 | 9 | 1.33 | 298 | 45.71 | 104 | 15.99 | 47 | 7.18 | 46 | 7.04 | 472 | 72.54 | - | - | 6 - 10 persons | | | | | |
| 11 - 15 คน | 114 | 100.00 | 12 | 10.15 | 102 | 89.85 | 86 | 75.12 | 65 | 56.70 | 31 | 27.11 | 11 | 10.01 | 5 | 4.04 | 49 | 42.57 | 25 | 22.18 | 11 | 9.65 | 8 | 7.16 | 84 | 74.11 | 3 | 2.63 | 11 - 15 persons | | | | | |
| 16 - 25 คน | 68 | 100.00 | 8 | 11.03 | 61 | 88.97 | 47 | 69.12 | 54 | 78.68 | 22 | 32.35 | 15 | 22.06 | 6 | 8.82 | 29 | 42.65 | 10 | 14.71 | 5 | 7.35 | 3 | 4.41 | 49 | 71.32 | - | - | 16 - 25 persons | | | | | |
| 26 - 30 คน | 17 | 100.00 | - | - | 17 | 100.00 | 15 | 85.29 | 14 | 79.41 | 5 | 29.41 | 3 | 17.65 | - | - | 3 | 17.65 | 2 | 11.76 | 2 | 8.82 | - | - | 13 | 76.47 | - | - | 26 - 30 persons | | | | | |
| 31 - 50 คน | 27 | 100.00 | 1 | 3.70 | 26 | 96.30 | 19 | 68.52 | 21 | 77.78 | 15 | 55.56 | 3 | 11.11 | 1 | 3.70 | 20 | 74.07 | 4 | 14.81 | 2 | 7.41 | 4 | 14.81 | 19 | 68.52 | - | - | 31 - 50 persons | | | | | |
| 51 - 200 คน | 16 | 100.00 | 1 | 6.25 | 15 | 93.75 | 9 | 56.25 | 12 | 75.00 | 5 | 31.25 | 2 | 12.50 | 1 | 6.25 | 7 | 43.75 | 4 | 25.00 | 3 | 18.75 | 2 | 12.50 | 14 | 87.50 | - | - | 51 - 200 persons | | | | | |
| มากกว่า 200 คน | 1 | 100.00 | - | - | 1 | 100.00 | - | - | 1 | 100.00 | - | - | - | - | - | - | 1 | 100.00 | 1 | 100.00 | 1 | 100.00 | 1 | 100.00 | - | - | - | - | more than 200 persons | | | | | |

หมายเหตุ : ตอบได้มากกว่า 1 ข้อ

Note : More than one answer

ที่มา : สำมะโนธุรกิจและอุตสาหกรรม พ.ศ. 2565 (ธุรกิจทางการค้าและบริการ) จังหวัดมหาสารคาม, สำนักงานสถิติแห่งชาติ กระทรวงดิจิทัลเพื่อเศรษฐกิจและสังคม

Source : The 2022 Business and Industrial Census (Trade and Services Industry) Maha Sarakham Province, National Statistical Office, Ministry of Digital Economy and Society.

ตาราง 13 จำนวนและร้อยละของสถานประกอบการธุรกิจที่รายงานความช่วยเหลือที่ส่งจากรัฐบาลหน่วยงานของรัฐ จำแนกตามขนาดของสถานประกอบการ
TABLE 13 NUMBER AND PERCENTAGE OF BUSINESS ESTABLISHMENTS WHICH REPORTED TO AID NEEDED FROM THE GOVERNMENT BY SIZE OF ESTABLISHMENT

| ขนาดของสถานประกอบการ | จำนวนสถานประกอบการ | | ความช่วยเหลือที่ส่งจากรัฐบาลหน่วยงานของรัฐ/ | | | | | | | | | | Size of establishment | | | | | | | | | | |
|----------------------|--------------------|--------|---|-------|--------------------|--------|-------------|--------|---|-------|----------------------|--------|------------------------------|----------------|--------|--------|--------|--------|-------|--------|-----|-------|-----------------------|
| | จำนวน | ร้อยละ | จำนวนที่ | | สนับสนุน | | พักชำระหนี้ | | เพิ่มวงเงินสินเชื่อ | | มาตรการ | | | แก้ไขกฎระเบียบ | | อื่นๆ | | | | | | | |
| Total | Number | % | Number | % | Support of funding | % | Moratorium | % | Increase credit limit for entrepreneurs | % | Tax reduction scheme | % | Amend government regulations | % | Others | % | | | | | | | |
| รวม | 24,422 | 100.00 | 1,147 | 4.70 | 23,275 | 95.30 | 9,808 | 40.16 | 12,269 | 50.24 | 7,765 | 31.80 | 5,359 | 21.94 | 10,886 | 44.57 | 12,276 | 50.26 | 7,664 | 31.38 | 353 | 1.45 | Total |
| 1- 5 คน | 23,528 | 100.00 | 1,096 | 4.66 | 22,432 | 95.34 | 9,374 | 39.84 | 11,993 | 50.97 | 7,505 | 31.90 | 5,238 | 22.26 | 10,369 | 44.07 | 11,732 | 49.87 | 7,401 | 31.46 | 344 | 1.46 | 1- 5 persons |
| 6 - 10 คน | 651 | 100.00 | 30 | 4.55 | 621 | 95.45 | 317 | 48.65 | 198 | 30.47 | 213 | 32.70 | 79 | 12.07 | 371 | 56.92 | 406 | 62.39 | 174 | 26.79 | 4 | 0.61 | 6 - 10 persons |
| 11 - 15 คน | 114 | 100.00 | 9 | 8.16 | 105 | 91.84 | 50 | 43.85 | 38 | 33.64 | 19 | 16.68 | 17 | 14.71 | 56 | 48.85 | 56 | 49.14 | 36 | 31.30 | 1 | 0.88 | 11 - 15 persons |
| 16 - 25 คน | 68 | 100.00 | 8 | 11.76 | 60 | 88.24 | 29 | 42.65 | 21 | 30.88 | 12 | 17.65 | 13 | 19.12 | 44 | 64.71 | 40 | 58.09 | 22 | 32.35 | 1 | 1.47 | 16 - 25 persons |
| 26 - 30 คน | 17 | 100.00 | 3 | 14.71 | 15 | 85.29 | 13 | 76.47 | 7 | 38.24 | 2 | 11.76 | 2 | 11.76 | 12 | 70.59 | 12 | 70.59 | 9 | 52.94 | 2 | 11.76 | 26 - 30 persons |
| 31 - 50 คน | 27 | 100.00 | 2 | 7.41 | 25 | 92.59 | 16 | 57.41 | 5 | 18.52 | 9 | 31.48 | 6 | 22.22 | 20 | 74.07 | 21 | 75.93 | 14 | 51.85 | - | - | 31 - 50 persons |
| 51 - 200 คน | 16 | 100.00 | - | - | 16 | 100.00 | 9 | 56.25 | 7 | 43.75 | 5 | 31.25 | 4 | 25.00 | 13 | 81.25 | 8 | 50.00 | 7 | 43.75 | 1 | 6.25 | 51 - 200 persons |
| มากกว่า 200 คน | 1 | 100.00 | - | - | 1 | 100.00 | 1 | 100.00 | - | - | 1 | 100.00 | - | - | 1 | 100.00 | 1 | 100.00 | 1 | 100.00 | - | - | more than 200 persons |

หมายเหตุ : ตอบได้มากกว่า 1 ข้อ
 Note : More than one answer
 ที่มา : สำนักงานธุรกิจและอุตสาหกรรม พ.ศ. 2565 (ธุรกิจการค้าและบริการ) จังหวัดมหาสารคาม สำนักงานสถิติแห่งชาติ กระทรวงดิจิทัลเพื่อเศรษฐกิจและสังคม
 Source : The 2022 Business and Industrial Census (Trade and Services Industry) Maha Sarakham Province, National Statistical Office, Ministry of Digital Economy and Society.

ตาราง 14 ข้อมูลสถิติสำคัญของสถานประกอบการธุรกิจในปี 2564 จำแนกตามขนาดของสถานประกอบการ และรูปแบบการจัดตั้งตามกฎหมาย
TABLE 14 PRINCIPAL STATISTICS OF BUSINESS ESTABLISHMENTS IN 2021 BY SIZE OF ESTABLISHMENT AND FORM OF LEGAL ORGANIZATION

| ขนาดของสถานประกอบการ / รูปแบบการจัดตั้งตามกฎหมาย | จำนวน สถานประกอบการ Number of establishments | จำนวน คนทำงาน Number of persons engaged | ลูกจ้าง Employees | | รายได้ จากการดำเนินงาน Income | ค่าใช้จ่าย ขั้นกลาง Intermediate consumption | มูลค่าเพิ่ม Value added | Size of establishment / Form of legal organization |
|--|---|--|-------------------|-------------------------------------|-------------------------------------|---|----------------------------|---|
| | | | จำนวน Number | ค่าตอบแทน แรงงาน Remuneration | | | | |
| รวม | 24,422 | 65,272 | 24,810 | 3,084,412.4 | 40,525,426.0 | 29,879,205.9 | 10,646,220.2 | Total |
| ส่วนบุคคล | 20,515 | 48,991 | 14,540 | 1,553,792.9 | 15,693,775.8 | 9,955,030.6 | 5,738,745.2 | Individual proprietor |
| ห้างหุ้นส่วน จำกัด ห้างหุ้นส่วนสามัญนิติบุคคล | 569 | 3,451 | 3,016 | 406,619.0 | 5,168,161.8 | 3,912,089.5 | 1,256,072.3 | Juristic partnership |
| บริษัทจำกัด บริษัทจำกัด (มหาชน) | 893 | 6,540 | 6,168 | 1,043,813.2 | 18,372,651.5 | 15,023,836.1 | 3,348,815.4 | Company limited, public company limited |
| ส่วนราชการ รัฐวิสาหกิจ สหกรณ์ กรรมกรกลุ่ม สมาคม มูลนิธิ วิชาชีพชุมชน และการจัดตั้งในรูปแบบอื่นๆ | 2,445 | 6,290 | 1,085 | 80,187.4 | 1,290,836.9 | 988,249.6 | 302,587.3 | Government, State-enterprise, Cooperative, Bundling, Association, Foundation, Community enterprise and Others |
| สถานประกอบการที่มีคนทำงาน 1-5 คน | 23,528 | 54,339 | 15,848 | 1,850,268.0 | 17,822,197.0 | 11,516,616.9 | 6,305,580.1 | Establishment with 1 - 5 persons |
| ส่วนบุคคล | 20,210 | 46,137 | 12,217 | 1,339,296.8 | 14,313,530.4 | 9,149,592.4 | 5,163,938.1 | Individual proprietor |
| ห้างหุ้นส่วน จำกัด ห้างหุ้นส่วนสามัญนิติบุคคล | 391 | 1,159 | 1,007 | 140,192.8 | 826,896.2 | 584,448.6 | 242,447.6 | Juristic partnership |
| บริษัทจำกัด บริษัทจำกัด (มหาชน) | 594 | 1,950 | 1,735 | 309,050.5 | 1,698,122.6 | 979,272.0 | 718,850.6 | Company limited, public company limited |
| ส่วนราชการ รัฐวิสาหกิจ สหกรณ์ กรรมกรกลุ่ม สมาคม มูลนิธิ วิชาชีพชุมชน และการจัดตั้งในรูปแบบอื่นๆ | 2,333 | 5,093 | 889 | 61,728.0 | 983,647.8 | 803,303.9 | 180,343.9 | Government, State-enterprise, Cooperative, Bundling, Association, Foundation, Community enterprise and Others |
| สถานประกอบการที่มีคนทำงาน 6-10 คน | 651 | 4,870 | 3,616 | 447,144.6 | 8,153,782.0 | 6,472,779.6 | 1,681,002.4 | Establishment with 6 - 10 persons |
| ส่วนบุคคล | 269 | 2,044 | 1,583 | 162,938.0 | 1,033,804.5 | 594,776.9 | 439,027.6 | Individual proprietor |
| ห้างหุ้นส่วน จำกัด ห้างหุ้นส่วนสามัญนิติบุคคล | 123 | 982 | 769 | 95,420.5 | 2,025,747.0 | 1,520,430.3 | 505,316.8 | Juristic partnership |
| บริษัทจำกัด บริษัทจำกัด (มหาชน) | 181 | 1,327 | 1,240 | 185,157.3 | 5,062,169.5 | 4,336,513.3 | 725,656.2 | Company limited, public company limited |
| ส่วนราชการ รัฐวิสาหกิจ สหกรณ์ กรรมกรกลุ่ม สมาคม มูลนิธิ วิชาชีพชุมชน และการจัดตั้งในรูปแบบอื่นๆ | 78 | 517 | 24 | 3,628.8 | 32,060.9 | 21,059.1 | 11,001.9 | Government, State-enterprise, Cooperative, Bundling, Association, Foundation, Community enterprise and Others |

(พันบาท In Thousand Baht)

ตาราง 14 ข้อมูลสถิติที่สำคัญของสถานประกอบการธุรกิจในปี 2564 จำแนกตามขนาดของสถานประกอบการ และรูปแบบการจัดตั้งตามกฎหมาย (ต่อ)

TABLE 14 PRINCIPAL STATISTICS OF BUSINESS ESTABLISHMENTS IN 2021 BY SIZE OF ESTABLISHMENT AND FORM OF LEGAL ORGANIZATION (Cont'd)

| ขนาดของสถานประกอบการ / รูปแบบการจัดตั้งตามกฎหมาย | จำนวน สถานประกอบการ Number of establishments | จำนวน คนทำงาน Number of persons engaged | ลูกจ้าง Employees | | รายได้ จากการดำเนินงาน Income | ค่าใช้จ่าย ขั้นกลาง Intermediate consumption | มูลค่าเพิ่ม Value added | Size of establishment / Form of legal organization |
|---|---|--|-------------------|-------------------------------------|-------------------------------------|---|----------------------------|---|
| | | | จำนวน Number | ค่าตอบแทน แรงงาน Remuneration | | | | |
| สถานประกอบการที่มีคนทำงาน 11-15 คน | 114 | 1,478 | 1,117 | 156,826.4 | 2,922,360.8 | 2,337,566.7 | 584,794.0 | Establishment with 11 - 15 persons |
| ส่วนบุคคล | 25 | 327 | 279 | 31,376.8 | 201,806.9 | 114,040.9 | 87,766.0 | Individual proprietor |
| ห้างหุ้นส่วน จำกัด ห้างหุ้นส่วนสามัญนิติบุคคล | 11 | 135 | 116 | 14,531.3 | 313,488.1 | 249,389.2 | 64,098.9 | Juristic partnership |
| บริษัทจำกัด บริษัทจำกัด (มหาชน) | 58 | 736 | 696 | 109,955.8 | 2,389,468.4 | 1,963,738.3 | 425,730.2 | Company limited, public company limited |
| ส่วนราชการ รัฐวิสาหกิจ สหกรณ์ ธรรมกลุ่ม | 20 | 281 | 26 | 962.5 | 17,597.3 | 10,398.4 | 7,198.9 | Government, State-enterprise, Cooperative, Bundling, Association, Foundation, Community enterprise and Others |
| สมาคม มูลนิธิ วิชาชีพชุมชน และการจัดตั้งในรูปแบบอื่นๆ | | | | | | | | |
| สถานประกอบการที่มีคนทำงาน 16-25 คน | 68 | 1,337 | 1,206 | 161,053.0 | 3,972,370.8 | 3,362,886.3 | 609,484.6 | Establishment with 16 - 25 persons |
| ส่วนบุคคล | 8 | 169 | 159 | 14,729.8 | 79,064.0 | 64,031.6 | 15,032.4 | Individual proprietor |
| ห้างหุ้นส่วน จำกัด ห้างหุ้นส่วนสามัญนิติบุคคล | 29 | 537 | 502 | 63,900.0 | 1,002,612.7 | 858,185.5 | 144,427.2 | Juristic partnership |
| บริษัทจำกัด บริษัทจำกัด (มหาชน) | 26 | 541 | 526 | 82,346.8 | 2,888,685.7 | 2,439,219.0 | 449,466.7 | Company limited, public company limited |
| ส่วนราชการ รัฐวิสาหกิจ สหกรณ์ ธรรมกลุ่ม | 5 | 90 | 19 | 76.4 | 2,008.4 | 1,450.1 | 558.3 | Government, State-enterprise, Cooperative, Bundling, Association, Foundation, Community enterprise and Others |
| สมาคม มูลนิธิ วิชาชีพชุมชน และการจัดตั้งในรูปแบบอื่นๆ | | | | | | | | |
| สถานประกอบการที่มีคนทำงาน 26-30 คน | 17 | 493 | 394 | 51,982.4 | 956,978.2 | 828,849.2 | 128,128.9 | Establishment with 26 - 30 persons |
| ส่วนบุคคล | 1 | 26 | 23 | C | C | C | C | Individual proprietor |
| ห้างหุ้นส่วน จำกัด ห้างหุ้นส่วนสามัญนิติบุคคล | - | - | - | - | - | - | - | Juristic partnership |
| บริษัทจำกัด บริษัทจำกัด (มหาชน) | 11 | 317 | 311 | 42,547.4 | 907,018.2 | 803,396.7 | 103,621.5 | Company limited, public company limited |
| ส่วนราชการ รัฐวิสาหกิจ สหกรณ์ ธรรมกลุ่ม | 5 | 150 | 60 | 8,600.0 | 45,790.0 | 22,614.9 | 23,175.1 | Government, State-enterprise, Cooperative, Bundling, Association, Foundation, Community enterprise and Others |
| สมาคม มูลนิธิ วิชาชีพชุมชน และการจัดตั้งในรูปแบบอื่นๆ | | | | | | | | |

ตาราง 14 ข้อมูลสถิติที่สำคัญของสถานประกอบการธุรกิจในปี 2564 จำแนกตามขนาดของสถานประกอบการ และรูปแบบการจัดตั้งตามกฎหมาย (ต่อ)

TABLE 14 PRINCIPAL STATISTICS OF BUSINESS ESTABLISHMENTS IN 2021 BY SIZE OF ESTABLISHMENT AND FORM OF LEGAL ORGANIZATION (Cont'd)

| ขนาดของสถานประกอบการ / รูปแบบการจัดตั้งตามกฎหมาย | จำนวน สถานประกอบการ Number of establishments | จำนวน คนทำงาน Number of persons engaged | ลูกจ้าง Employees | | รายได้ จากการดำเนินงาน Income | ค่าใช้จ่าย ชั้นกลาง Intermediate consumption | มูลค่าเพิ่ม Value added | Size of establishment / Form of legal organization |
|--|---|--|-------------------|-------------------------------------|-------------------------------------|---|----------------------------|---|
| | | | จำนวน Number | ค่าตอบแทน แรงงาน Remuneration | | | | |
| สถานประกอบการที่มีคนทำงาน 31-50 คน | 27 | 976 | 917 | 118,680.8 | 2,245,008.2 | 1,756,623.9 | 488,384.4 | Establishment with 31 - 50 persons |
| ส่วนบุคคล | 1 | 42 | 39 | C | C | C | C | Individual proprietor |
| ห้างหุ้นส่วน จำกัด ห้างหุ้นส่วนสามัญนิติบุคคล | 11 | 390 | 380 | 46002.9 | 562026.9 | 336539.8 | 225487.1 | Juristic partnership |
| บริษัทจำกัด บริษัทจำกัด (มหาชน) | 13 | 438 | 432 | 67269.7 | 1472788.8 | 1290340.1 | 182448.7 | Company limited, public company limited |
| ส่วนราชการ รัฐวิสาหกิจ สหกรณ์ การรวมกลุ่ม สมาคม มูลนิธิ วิชาชีพชุมชน และการจัดตั้งในรูปแบบอื่นๆ | 3 | 107 | 67 | C | C | C | C | Government, State-enterprise, Cooperative, Bundling, Association, Foundation, Community enterprise and Others |
| สถานประกอบการที่มีคนทำงาน 51-200 คน | 16 | 1510 | 1443 | 234807.7 | 4203956.7 | 3358744.7 | 845212.1 | Establishment with 50 - 200 persons |
| ส่วนบุคคล | 2 | 246 | 240 | C | C | C | C | Individual proprietor |
| ห้างหุ้นส่วน จำกัด ห้างหุ้นส่วนสามัญนิติบุคคล | 4 | 249 | 243 | 46571.5 | 437390.9 | 363096.1 | 74294.8 | Juristic partnership |
| บริษัทจำกัด บริษัทจำกัด (มหาชน) | 9 | 963 | 960 | 183836.2 | 3705625.8 | 2966218.1 | 739407.7 | Company limited, public company limited |
| ส่วนราชการ รัฐวิสาหกิจ สหกรณ์ การรวมกลุ่ม สมาคม มูลนิธิ วิชาชีพชุมชน และการจัดตั้งในรูปแบบอื่นๆ | 1 | 52 | - | - | C | C | C | Government, State-enterprise, Cooperative, Bundling, Association, Foundation, Community enterprise and Others |
| สถานประกอบการที่มีคนทำงานมากกว่า 200 คน | 1 | 269 | 269 | C | C | C | C | Establishment with more than 200 persons |
| ส่วนบุคคล | - | - | - | - | - | - | - | Individual proprietor |
| ห้างหุ้นส่วน จำกัด ห้างหุ้นส่วนสามัญนิติบุคคล | - | - | - | - | - | - | - | Juristic partnership |
| บริษัทจำกัด บริษัทจำกัด (มหาชน) | 1 | 269 | 269 | C | C | C | C | Company limited, public company limited |
| ส่วนราชการ รัฐวิสาหกิจ สหกรณ์ การรวมกลุ่ม สมาคม มูลนิธิ วิชาชีพชุมชน และการจัดตั้งในรูปแบบอื่นๆ | - | - | - | - | - | - | - | Government, State-enterprise, Cooperative, Bundling, Association, Foundation, Community enterprise and Others |

หมายเหตุ : C หมายถึง ข้อมูลปกปิด
Note : C means confidential data.

ที่มา : สำนักงานธุรกิจและอุตสาหกรรม พ.ศ. 2565 (ธุรกิจทางการค้าและบริการ) จังหวัดมหาสารคาม สำนักงานสถิติแห่งชาติ กระทรวงดิจิทัลเพื่อเศรษฐกิจและสังคม

Source : The 2022 Business and Industrial Census (Trade and Services Industry) Maha Sarakham Province, National Statistical Office, Ministry of Digital Economy and Society.

(พันบาท In Thousand Baht)

ตาราง 15 ข้อมูลสถิติที่สำคัญของสถานประกอบการธุรกิจในปี 2564 จำนวนตามขนาดของสถานประกอบการ และรูปแบบการจัดตั้งทางเศรษฐกิจ

TABLE 15 PRINCIPAL STATISTICS OF BUSINESS ESTABLISHMENTS IN 2021 BY SIZE OF ESTABLISHMENT AND FORM OF ECONOMIC ORGANIZATION

| ขนาดของสถานประกอบการ / รูปแบบการจัดตั้งทางเศรษฐกิจ | จำนวน สถานประกอบการ Number of establishments | จำนวน คนทำงาน Number of persons engaged | ลูกจ้าง Employees | | รายได้ จากการดำเนินงาน Income | ค่าใช้จ่าย ขั้นกลาง Intermediate consumption | มูลค่าเพิ่ม Value added | ขนาด ของ สถาน ประกอบการ Economic organization |
|---|---|--|-------------------|-------------------------------------|-------------------------------------|---|----------------------------|---|
| | | | จำนวน Number | ค่าตอบแทน แรงงาน Remuneration | | | | |
| รวม | 24,422 | 65,272 | 24,810 | 3,084,412.4 | 40,525,426.0 | 29,879,205.9 | 10,646,220.2 | Total |
| สำนักงานแห่งเดียว | 23,571 | 59,730 | 19,397 | 2,150,920.5 | 24,376,394.6 | 16,823,660.1 | 7,552,734.5 | Single unit |
| สำนักงานใหญ่ | 220 | 2,043 | 1,970 | 369,084.2 | 8,286,071.2 | 7,025,671.5 | 1,260,399.8 | Head office |
| สำนักงานสาขา | 630 | 3,478 | 3,422 | 560,679.3 | 7,793,396.5 | 5,971,923.9 | 1,821,472.6 | Branch |
| อื่นๆ | 2 | 21 | 21 | C | C | C | C | Others |
| สถานประกอบการที่มีคนทำงาน 1-5 คน | 23,528 | 54,339 | 15,848 | 1,850,268.0 | 17,822,197.0 | 11,516,616.9 | 6,305,580.1 | Establishment with 1 - 5 persons |
| สำนักงานแห่งเดียว | 22,896 | 52,561 | 14,138 | 1,544,941.6 | 15,985,316.9 | 10,483,127.4 | 5,502,189.4 | Single unit |
| สำนักงานใหญ่ | 168 | 382 | 335 | 56,416.2 | 626,497.4 | 461,488.5 | 165,008.9 | Head office |
| สำนักงานสาขา | 463 | 1,397 | 1,375 | 248,910.3 | 1,210,382.7 | 572,001.0 | 638,381.7 | Branch |
| อื่นๆ | - | - | - | - | - | - | - | Others |
| สถานประกอบการที่มีคนทำงาน 6-10 คน | 651 | 4,870 | 3,616 | 447,144.6 | 8,153,782.0 | 6,472,779.6 | 1,681,002.4 | Establishment with 6 - 10 persons |
| สำนักงานแห่งเดียว | 515 | 3,929 | 2,699 | 317,821.6 | 3,753,523.3 | 2,650,859.5 | 1,102,663.7 | Single unit |
| สำนักงานใหญ่ | 19 | 153 | 152 | 31,767.2 | 2,771,682.2 | 2,582,920.2 | 188,762.0 | Head office |
| สำนักงานสาขา | 116 | 788 | 765 | 97,555.9 | 1,628,576.5 | 1,238,999.8 | 389,576.7 | Branch |
| อื่นๆ | - | - | - | - | - | - | - | Others |
| สถานประกอบการที่มีคนทำงาน 11-15 คน | 114 | 1,478 | 1,117 | 156,826.4 | 2,922,360.8 | 2,337,566.7 | 584,794.0 | Establishment with 11 - 15 persons |
| สำนักงานแห่งเดียว | 79 | 1,023 | 673 | 87,675.0 | 1,167,048.7 | 845,065.1 | 321,983.6 | Single unit |
| สำนักงานใหญ่ | 8 | 111 | 105 | 15,799.1 | 191,825.6 | 136,743.7 | 55,081.9 | Head office |
| สำนักงานสาขา | 26 | 323 | 319 | 49,623.9 | 1,493,922.9 | 1,297,807.6 | 196,115.3 | Branch |
| อื่นๆ | 2 | 21 | 21 | C | C | C | C | Others |

(พันบาท in Thousand Baht)

ตาราง 15 ข้อมูลสถิติที่สำคัญของสถานประกอบการธุรกิจในปี 2564 จำแนกตามขนาดของสถานประกอบการ และรูปแบบการจัดตั้งทางเศรษฐกิจ (ต่อ)

TABLE 15 PRINCIPAL STATISTICS OF BUSINESS ESTABLISHMENTS IN 2021 BY SIZE OF ESTABLISHMENT AND FORM OF ECONOMIC ORGANIZATION (Cont'd)

| ขนาดของสถานประกอบการ / รูปแบบการจัดตั้งทางเศรษฐกิจ | จำนวน สถานประกอบการ Number of establishments | จำนวน คนทำงาน Number of persons engaged | ลูกจ้าง Employees | | รายได้ จากการดำเนินงาน Income | ค่าใช้จ่าย ขั้นกลาง Intermediate consumption | มูลค่าเพิ่ม Value added | ขนาดของ สถานประกอบการ Economic organization |
|---|---|--|-------------------|-------------------------------------|-------------------------------------|---|----------------------------|---|
| | | | จำนวน Number | ค่าตอบแทน แรงงาน Remuneration | | | | |
| สถานประกอบการที่มีคนทำงาน 16-25 คน | 68 | 1,337 | 1,206 | 161,053.0 | 3,972,370.8 | 3,362,886.3 | 609,484.6 | Establishment with 16 - 25 persons |
| สำนักงานแห่งเดียว | 51 | 985 | 859 | 98,039.1 | 2,126,156.0 | 1,850,680.2 | 275,475.8 | Single unit |
| สำนักงานใหญ่ | 9 | 189 | 187 | 37,510.0 | 727,352.3 | 616,629.3 | 110,723.0 | Head office |
| สำนักงานสาขา | 9 | 163 | 160 | 25,503.8 | 1,118,862.6 | 895,576.8 | 223,285.8 | Branch |
| อื่นๆ | - | - | - | - | - | - | - | Others |
| สถานประกอบการที่มีคนทำงาน 26-30 คน | 17 | 493 | 394 | 51,982.4 | 956,978.2 | 828,849.2 | 128,128.9 | Establishment with 26 - 30 persons |
| สำนักงานแห่งเดียว | 11 | 317 | 220 | 27,201.3 | 552,112.8 | 471,698.3 | 80,414.5 | Single unit |
| สำนักงานใหญ่ | 2 | 56 | 54 | C | C | C | C | Head office |
| สำนักงานสาขา | 4 | 120 | 120 | 16,259.0 | 384,715.3 | 339,336.6 | 45,378.7 | Branch |
| อื่นๆ | - | - | - | - | - | - | - | Others |
| สถานประกอบการที่มีคนทำงาน 31-50 คน | 27 | 976 | 917 | 118,680.8 | 2,245,008.2 | 1,756,623.9 | 488,384.4 | Establishment with 31 - 50 persons |
| สำนักงานแห่งเดียว | 15 | 516 | 466 | 47,609.2 | 666,324.5 | 462,195.6 | 204,128.9 | Single unit |
| สำนักงานใหญ่ | 6 | 214 | 207 | 28,783.0 | 1,044,176.3 | 917,795.3 | 126,381.0 | Head office |
| สำนักงานสาขา | 7 | 247 | 245 | 42,288.6 | 534,507.4 | 376,632.9 | 157,874.5 | Branch |
| อื่นๆ | - | - | - | - | - | - | - | Others |
| สถานประกอบการที่มีคนทำงาน 51-200 คน | 16 | 1,510 | 1,443 | 234,807.7 | 4,203,956.7 | 3,358,744.7 | 845,212.1 | Establishment with 50 - 200 persons |
| สำนักงานแห่งเดียว | 4 | 400 | 342 | 27,632.8 | 125,912.6 | 60,034.0 | 65,878.7 | Single unit |
| สำนักงานใหญ่ | 7 | 670 | 662 | 126,637.1 | 2,655,615.0 | 2,047,141.5 | 608,473.5 | Head office |
| สำนักงานสาขา | 5 | 440 | 439 | 80,537.9 | 1,422,429.1 | 1,251,569.2 | 170,859.9 | Branch |
| อื่นๆ | - | - | - | - | - | - | - | Others |

(พันบาท In Thousand Baht)

ตาราง 15 ข้อมูลสถิติที่สำคัญของสถานประกอบการธุรกิจในปี 2564 จำนวนตามขนาดของสถานประกอบการ และรูปแบบการจัดตั้งทางเศรษฐกิจ (ต่อ)

TABLE 15 PRINCIPAL STATISTICS OF BUSINESS ESTABLISHMENTS IN 2021 BY SIZE OF ESTABLISHMENT AND FORM OF ECONOMIC ORGANIZATION (Cont'd)

| ขนาดของสถานประกอบการ / รูปแบบการจัดตั้งทางเศรษฐกิจ | จำนวน สถานประกอบการ Number of establishments | จำนวน คนทำงาน Number of persons engaged | ลูกจ้าง Employees | | รายได้ จากการดำเนินงาน Income | ค่าใช้จ่าย ขั้นกลาง Intermediate consumption | มูลค่าเพิ่ม Value added | ขนาด ของ สถาน ประกอบการ Economic organization |
|---|---|--|-------------------|-------------------------------------|-------------------------------------|---|----------------------------|--|
| | | | จำนวน Number | ค่าตอบแทน แรงงาน Remuneration | | | | |
| สถานประกอบการที่มีคนทำงานมากกว่า 200 คน | 1 | 269 | 269 | C | C | C | C | Establishment with more than 200 persons |
| สำนักงานแห่งเดียว | - | - | - | - | - | - | - | Single unit |
| สำนักงานใหญ่ | 1 | 269 | 269 | C | C | C | C | Head office |
| สำนักงานสาขา | - | - | - | - | - | - | - | Branch |
| อื่นๆ | - | - | - | - | - | - | - | Others |

ที่มา : สำนักงานธุรกิจและอุตสาหกรรม พ.ศ. 2565 (ธุรกิจทางการค้าและธุรกิจทางการบริการ) จังหวัดมหาสารคาม สำนักงานสถิติแห่งชาติ กระทรวงดิจิทัลเพื่อเศรษฐกิจและสังคม

Source : The 2022 Business and Industrial Census (Trade and Services Industry) Maha Sarakham Province, National Statistical Office, Ministry of Digital Economy and Society.



**ตอนที่ 2 ข้อมูลการดำเนินงาน จำแนกตาม
หมวดย่อยธุรกิจ**

| | | หน้า |
|-----------------|--|------|
| ตอนที่ 2 | ข้อมูลการดำเนินงานกิจการ จำแนกตามหมวดย่อยธุรกิจ | |
| ตาราง 1 | ข้อมูลสถิติที่สำคัญของสถานประกอบการธุรกิจในปี 2564 จำแนกตามหมวดย่อยธุรกิจ | 105 |
| ตาราง 2 | จำนวนคนทำงานของสถานประกอบการธุรกิจในปี 2564 จำแนกตามลักษณะการจ้างงาน เพศ และหมวดย่อยธุรกิจ | 107 |
| ตาราง 3 | จำนวนและร้อยละของสถานประกอบการธุรกิจที่มีลูกจ้าง จำแนกตามจำนวนวันทำงานต่อสัปดาห์ จำนวนชั่วโมงทำงานเฉลี่ยต่อวันของลูกจ้าง และหมวดย่อยธุรกิจ | 109 |
| ตาราง 4 | ค่าตอบแทนแรงงานของสถานประกอบการธุรกิจในปี 2564 จำแนกตามหมวดย่อยธุรกิจ | 111 |
| ตาราง 5 | ค่าใช้จ่ายทั้งสิ้น มูลค่าสินค้าและวัสดุประกอบและส่วนเปลี่ยนแปลงสินค้าของสถานประกอบการธุรกิจปี 2564 จำแนกตามหมวดย่อยธุรกิจ | 113 |
| ตาราง 6 | ค่าใช้จ่ายทั้งสิ้นของสถานประกอบการธุรกิจปี 2564 จำแนกตามหมวดย่อยธุรกิจ | 115 |
| ตาราง 7 | จำนวนและร้อยละของช่องทางการจ่ายชำระเงินสำหรับธุรกรรมประเภทต่าง ๆ ของสถานประกอบการธุรกิจในปี 2564 จำแนกตามหมวดย่อยธุรกิจ | 119 |
| ตาราง 8 | รายรับทั้งสิ้นของสถานประกอบการธุรกิจในปี 2564 จำแนกตามหมวดย่อยธุรกิจ | 123 |
| ตาราง 8.1 | จำนวนและร้อยละของสถานประกอบการธุรกิจที่มีรายรับจากการขายสินค้าและบริการผ่านทางอินเทอร์เน็ต จำแนกตามการประกอบการธุรกิจการขายส่งขายปลีกหรือบริการ ที่พักแรมในปี 2564 และหมวดย่อยธุรกิจ | 125 |
| ตาราง 9 | จำนวนและร้อยละของสถานประกอบการธุรกิจที่มีการรับโอนและรับชำระเงินค่าสินค้าและบริการจากลูกค้า จำแนกตามหมวดย่อยธุรกิจ | 127 |
| ตาราง 10 | มูลค่าตามบัญชีของสินทรัพย์ถาวรของสถานประกอบการธุรกิจ ณ วันที่ 1 มกราคม 2564 จำแนกตามหมวดย่อยธุรกิจ | 129 |
| ตาราง 11 | มูลค่าสินทรัพย์ถาวรที่เปลี่ยนแปลงของสถานประกอบการธุรกิจระหว่าง มกราคม - ธันวาคม 2564 จำแนกตามหมวดย่อยธุรกิจ | 133 |
| ตาราง 12 | จำนวนและร้อยละของสถานประกอบการธุรกิจที่รายงานปัญหาและอุปสรรคของสถานประกอบการ จำแนกตามหมวดย่อยธุรกิจ | 136 |
| ตาราง 13 | จำนวนและร้อยละของสถานประกอบการธุรกิจที่รายงานความช่วยเหลือที่ต้องการจากหน่วยงานของรัฐ จำแนกตามหมวดย่อยธุรกิจ | 138 |
| ตาราง 14 | รายได้จากการดำเนินงานของสถานประกอบการธุรกิจในปี 2564 จำแนกตามหมวดย่อยธุรกิจ และรูปแบบการจัดตั้งตามกฎหมาย | 140 |
| ตาราง 15 | รายได้จากการดำเนินงานของสถานประกอบการธุรกิจในปี 2564 จำแนกตามหมวดย่อยธุรกิจ และขนาดของสถานประกอบการ | 142 |

ตาราง 1 ข้อมูลสถิติที่สำคัญของสถานประกอบการธุรกิจในปี 2564 จำแนกตามหมวดธุรกิจ

TABLE 1. PRINCIPAL STATISTICS OF BUSINESS ESTABLISHMENTS IN 2021 BY DIVISION OF BUSINESS INDUSTRY

| รหัส Code | หมวดธุรกิจ Division of business industry | (พันบาท In Thousand Baht) | | | | | | | | | |
|--------------|---|---|--|----------------------------------|-------------------------------------|---|----------------------------|---------------------|---|--|--|
| | | จำนวน สถานประกอบการ Number of establishments | จำนวน คนทำงาน Number of persons engaged | ลูกจ้าง จำนวน Remuneration | รายได้ จากการดำเนินงาน Income | ค่าใช้จ่าย ขั้นกลาง Intermediate consumption | มูลค่าเพิ่ม Value added | | | | |
| | รวม | 24,422 | 65,272 | 24,810 | 3,084,412.4 | 40,525,426.0 | 29,879,205.9 | 10,646,220.2 | Total | | |
| 45 | การขายส่งและการขายปลีก การซ่อมยานยนต์ และจักรยานยนต์ | 2,283 | 5,881 | 3,416 | 530,308.1 | 9,537,230.0 | 8,018,942.8 | 1,518,287.2 | Wholesale and retail trade; repair of motor vehicles and motorcycles | | |
| 46 | การขายส่ง (ยกเว้นยานยนต์และจักรยานยนต์) | 988 | 3,952 | 2,144 | 261,328.1 | 7,354,577.8 | 5,821,529.1 | 1,533,048.7 | Wholesale trade (except of motor vehicles and motorcycles) | | |
| 47 | การขายปลีก (ยกเว้นยานยนต์และจักรยานยนต์) | 10,484 | 27,201 | 6,899 | 896,450.6 | 14,334,252.2 | 11,162,004.6 | 3,172,247.6 | Retail trade (except of motor vehicles and motorcycles) | | |
| 55 | ที่พักแรม | 366 | 1,546 | 903 | 111,038.6 | 744,322.7 | 146,910.2 | 597,412.5 | Accommodation | | |
| 56 | การบริการอาหารและเครื่องดื่ม | 3,696 | 12,001 | 5,169 | 484,472.2 | 3,694,393.1 | 2,345,746.2 | 1,348,646.9 | Food and beverage service activities | | |
| 59 | การผลิตภาพยนตร์ วิดีทัศน์ และรายการโทรทัศน์ การบันทึกเสียงลงบนสื่อ และการจัดพิมพ์จำหน่ายหรือ เผยแพร่ดนตรี | 34 | 163 | 129 | 30,594.5 | 103,423.2 | 81,532.7 | 21,890.4 | Motion picture, video and television programme production, sound recording and music publishing activities | | |
| 60 | การจัดส่งราชการและการแพร่กระจายเสียง | 36 | 87 | 50 | 5,863.2 | 21,140.0 | 11,970.0 | 9,170.0 | Programming and broadcasting activities | | |
| 62 | การจัดทำโปรแกรมคอมพิวเตอร์ การให้คำปรึกษา เกี่ยวกับคอมพิวเตอร์ และกิจกรรมที่เกี่ยวข้อง | 1 | 3 | 1 | C | C | C | C | Computer programming, consultancy and related activities | | |
| 63 | การบริการสารสนเทศ | - | - | - | - | - | - | - | Information service activities | | |
| 68 | กิจกรรมอสังหาริมทรัพย์ | 1,985 | 5,768 | 3,492 | 486,267.1 | 3,033,460.5 | 1,397,094.3 | 1,636,366.2 | Real estate activities | | |
| 69 | กิจกรรมทางกฎหมายและการบัญชี | 97 | 208 | 111 | 40,292.8 | 90,706.3 | 20,783.0 | 69,923.3 | Legal and accounting activities | | |
| 70 | กิจกรรมของสำนักงานใหญ่และการบริการ ให้คำปรึกษาด้านการบริหารจัดการ | 3 | 31 | 16 | C | C | C | C | Activities of head offices; management consultancy activities | | |
| 71 | กิจกรรมด้านสถาปัตยกรรมและวิศวกรรม รวมถึงการทดสอบและการวิเคราะห์ทางเทคนิค | 15 | 75 | 63 | 10,304.6 | 28,153.9 | 9,765.5 | 18,388.4 | Architectural and engineering activities; technical testing and analysis | | |
| 72 | การวิจัยและพัฒนาเชิงวิทยาศาสตร์ | - | - | - | - | - | - | - | Scientific research and development | | |
| 73 | การโฆษณาและการวิจัยตลาด | 40 | 107 | 67 | 11,093.3 | 66,533.2 | 60,191.6 | 6,341.6 | Advertising and market research | | |
| 74 | กิจกรรมทางวิชาชีพ วิทยาศาสตร์ และเทคนิคอื่นๆ | 37 | 108 | 51 | 7,889.0 | 46,080.3 | 32,818.1 | 13,262.2 | Other professional, scientific and technical activities | | |

ตาราง 1 ข้อมูลสถิติที่สำคัญของสถานประกอบการธุรกิจในปี 2564 จำแนกตามหมวดธุรกิจ (ต่อ)

TABLE 1. PRINCIPAL STATISTICS OF BUSINESS ESTABLISHMENTS IN 2021 BY DIVISION OF BUSINESS INDUSTRY (Cont'd)

| รหัส Code | หมวดหมู่ธุรกิจ | จำนวน สถานประกอบการ Number of establishments | จำนวน คนทำงาน Number of persons engaged | ลูกจ้าง Employees | | รายได้ จากการดำเนินงาน Income | ค่าใช้จ่าย ขั้นกลาง Intermediate consumption | มูลค่าเพิ่ม Value added | Division of business industry |
|--------------|---|---|--|-------------------|-------------------------------------|-------------------------------------|---|----------------------------|--|
| | | | | จำนวน Number | ค่าตอบแทน แรงงาน Remuneration | | | | |
| 77 | กิจกรรมการให้เช่า | 202 | 611 | 70 | 2,062.8 | 29,248.1 | 17,367.8 | 11,880.4 | Rental and leasing activities |
| 78 | กิจกรรมการจ้างงาน | - | - | - | - | - | - | - | Employment activities |
| 79 | กิจกรรมของตัวแทนธุรกิจท่องเที่ยว การจัดนำเที่ยว และบริการสำรอง และกิจกรรมที่เกี่ยวข้อง | 5 | 21 | 15 | 627.0 | 3,365.3 | 2,663.6 | 701.7 | Travel agency, tour operator, reservation service and related activities |
| 80 | การบริหารรักษาความปลอดภัยและการสืบสวน | 9 | 28 | 18 | 2,579.6 | 18,570.0 | 7,505.3 | 11,064.7 | Security and investigation activities |
| 81 | กิจกรรมการบริการสำหรับอาคารและภูมิทัศน์ | 2 | 5 | 3 | C | C | C | C | Services to buildings and landscape activities |
| 82 | การบริหารด้านการบริหารและสนับสนุนการดำเนินงาน ของสำนักงาน และกิจกรรมอื่นๆ ที่สนับสนุนทางธุรกิจ | 186 | 268 | 41 | 5,574.9 | 75,824.5 | 35,410.2 | 40,414.3 | Office administrative, office support and other business support activities |
| 90 | กิจกรรมการสร้างสรรค์ศิลปะและความบันเทิง | 225 | 1,267 | 768 | 12,086.3 | 172,345.6 | 58,047.7 | 114,297.9 | Creative, arts and entertainment activities |
| 92 | กิจกรรมการพนันและการเสี่ยงโชค | 36 | 48 | - | - | 102,980.4 | 80,833.9 | 22,146.5 | Gambling and betting activities |
| 93 | กิจกรรมด้านการกีฬา ความบันเทิง และการันทนาการ | 45 | 75 | 11 | 1,098.0 | 25,556.1 | 8,724.9 | 16,831.2 | Sports activities and amusement and recreation activities |
| 95 | การซ่อมคอมพิวเตอร์และของใช้ส่วนบุคคล และของใช้ในครัวเรือน | 400 | 516 | 52 | 8,616.0 | 123,345.0 | 70,478.7 | 52,866.2 | Repair of computers and personal and household goods |
| 96 | กิจกรรมบริการส่วนบุคคลอื่นๆ | 3,247 | 5,303 | 1,321 | 171,372.9 | 900,158.9 | 487,076.9 | 413,082.0 | Other personal service activities |

หมายเหตุ : C หมายถึง ข้อมูลปกปิด

Note : C means confidential data.

ที่มา : สำนักธุรกิจและอุตสาหกรรม พ.ศ. 2565 (ธุรกิจทางการบริการ) จังหวัดมหาสารคาม สำนักงานสถิติแห่งชาติ กระทรวงดิจิทัลเพื่อเศรษฐกิจและสังคม

Source : The 2022 Business and Industrial Census (Trade and Services Industry) Maha Sarakham Province, National Statistical Office, Ministry of Digital Economy and Society.

ตาราง 2 จำนวนพนักงานของสถานประกอบการธุรกิจในปี 2564 จำแนกตามลักษณะการจ้างงาน เพศ และหมวดอุตสาหกรรม

TABLE 2 NUMBER OF PERSONS ENGAGED OF BUSINESS IN 2021 BY WORK STATUS, SEX AND DIVISION OF BUSINESS INDUSTRY

| รหัส Code | หมวดอุตสาหกรรม Division of business industry | จำนวน สถาน- ประกอบการ Number of establishments | รวม Total | | คนทำงานโดยไม่ได้รับ ค่าจ้าง เงินเดือน Unpaid workers | | | | ผู้จ้าง General manager | | | | ลูกจ้าง Employees | | | | รวม Total | พนักงานที่ไม่ต้องใช้เทคนิค Unskilled staff | | | | | | | |
|--------------|---|--|--------------|----------------|--|--------------|----------------|----------------|----------------------------|----------------|----------------|--------------|-------------------|----------------|--------------|----------------|----------------|---|--------------|-------------|----------------|--------------|-------------|--|--|
| | | | ชาย Male | หญิง Female | รวม Total | ชาย Male | หญิง Female | รวม Total | ชาย Male | หญิง Female | รวม Total | ชาย Male | หญิง Female | รวม Total | ชาย Male | หญิง Female | | | รวม Total | ชาย Male | หญิง Female | | | | |
| | | | | | | | | | | | | | | | | | | | | | | รวม Total | ชาย Male | หญิง Female | รวม Total |
| | | | รวม Total | ชาย Male | หญิง Female | รวม Total | ชาย Male | หญิง Female | รวม Total | ชาย Male | หญิง Female | รวม Total | ชาย Male | หญิง Female | รวม Total | ชาย Male | หญิง Female | รวม Total | | | | | | | |
| 45 | การขายส่งและการขายปลีก การซ่อมยานยนต์ และจักรยานยนต์ | 2,283 | 5,881 | 4,588 | 1,292 | 2,464 | 2,121 | 343 | 3,416 | 2,467 | 949 | 178 | 119 | 59 | 365 | 221 | 144 | 1,649 | 1,301 | 348 | 1,223 | 826 | 398 | Wholesale and retail trade; repair of motor vehicles and motorcycles | |
| 46 | การขายส่ง (ยกเว้นยานยนต์และจักรยานยนต์) | 988 | 3,952 | 2,322 | 1,629 | 1,808 | 970 | 837 | 2,144 | 1,352 | 792 | 142 | 67 | 75 | 149 | 54 | 95 | 605 | 337 | 269 | 1,249 | 896 | 353 | Wholesale trade (except of motor vehicles and motorcycles) | |
| 47 | การขายปลีก (ยกเว้นยานยนต์และจักรยานยนต์) | 10,484 | 27,201 | 11,924 | 15,277 | 20,302 | 8,892 | 11,410 | 6,899 | 3,032 | 3,867 | 174 | 112 | 62 | 728 | 278 | 450 | 1,927 | 841 | 1,086 | 4,071 | 1,801 | 2,270 | Retail trade (except of motor vehicles and motorcycles) | |
| 55 | ที่พักแรม | 366 | 1,546 | 659 | 887 | 643 | 298 | 345 | 903 | 361 | 542 | 30 | 11 | 19 | 64 | 26 | 38 | 139 | 52 | 86 | 670 | 272 | 398 | Accommodation | |
| 56 | การบริการอาหารและเครื่องดื่ม | 3,696 | 12,001 | 4,869 | 7,133 | 6,832 | 3,049 | 3,783 | 5,169 | 1,820 | 3,349 | 96 | 95 | 1 | 266 | 13 | 253 | 736 | 213 | 523 | 4,071 | 1,499 | 2,572 | Food and beverage service activities | |
| 59 | การผลิตภาพยนตร์ วิดีทัศน์ และรายการโทรทัศน์ การบันทึกเสียงลงแผ่นเสียง และการจัดพิมพ์จำหน่ายหรือเผยแพร่ดนตรี | 34 | 163 | 117 | 46 | 34 | 23 | 11 | 129 | 94 | 35 | 14 | 14 | - | 15 | 14 | 1 | 95 | 64 | 31 | 5 | 5 | 2 | 3 | Motion picture, video and television programme production, sound recording and music publishing activities |
| 60 | การจัดส่งรายการและการแพร่กระจายเสียง | 36 | 87 | 23 | 64 | 37 | 9 | 28 | 50 | 14 | 36 | - | - | - | - | - | - | 50 | 14 | 36 | - | - | - | - | Programming and broadcasting activities |
| 62 | การจัดทำโปรแกรมคอมพิวเตอร์ การให้คำปรึกษาเกี่ยวกับคอมพิวเตอร์ และกิจกรรมที่เกี่ยวข้อง | 1 | 3 | 2 | 1 | 2 | 1 | 1 | 1 | 1 | 1 | - | - | - | - | - | - | 1 | 1 | 1 | - | - | - | - | Computer programming, consultancy and related activities |
| 68 | กิจกรรมอสังหาริมทรัพย์ | 1,985 | 5,768 | 1,964 | 3,804 | 2,276 | 929 | 1,346 | 3,492 | 1,035 | 2,457 | 23 | 13 | 10 | 451 | 103 | 348 | 327 | 66 | 261 | 2,691 | 853 | 1,838 | Real estate activities | |
| 69 | กิจกรรมทางกฎหมายและการบัญชี | 97 | 208 | 146 | 63 | 97 | 85 | 12 | 111 | 61 | 51 | 14 | 9 | 6 | - | - | - | 86 | 41 | 45 | 11 | 11 | - | - | Legal and accounting activities |
| 70 | กิจกรรมของสำนักงานใหญ่และการบริการให้คำปรึกษาด้านการบริหารจัดการ | 3 | 31 | 12 | 19 | 15 | 8 | 7 | 16 | 4 | 12 | 4 | 2 | 2 | 2 | - | 2 | - | - | - | - | 10 | 2 | 8 | Activities of head offices; management consultancy activities |
| 71 | กิจกรรมด้านสถาปัตยกรรมและวิศวกรรม รวมถึงการทดสอบและการวิเคราะห์ทางเทคนิค | 15 | 75 | 63 | 12 | 12 | 6 | 6 | 63 | 57 | 6 | 6 | 6 | - | 3 | 3 | - | 48 | 48 | - | 6 | - | 6 | 6 | Architectural and engineering activities; technical testing and analysis |
| 73 | การใช้โฆษณาและการวิจัยตลาด | 40 | 107 | 93 | 13 | 40 | 27 | 13 | 67 | 67 | - | 13 | 13 | - | 13 | 13 | - | 40 | 40 | - | - | - | - | - | Advertising and market research |
| 74 | กิจกรรมวิชาชีพ วิจัยและพัฒนาเทคโนโลยีอื่น ๆ | 37 | 108 | 45 | 63 | 58 | 29 | 28 | 51 | 16 | 35 | - | - | - | 9 | - | 9 | 35 | 9 | 26 | 7 | 7 | 7 | - | Other professional, scientific and technical activities |

ตาราง 2 จำนวนพนักงานของสถานประกอบการธุรกิจในปี 2564 จำแนกตามลักษณะการจ้างงาน เพศ และหมวดอุตสาหกรรม (ต่อ)
 TABLE 2 NUMBER OF PERSONS ENGAGED OF BUSINESS IN 2021 BY WORK STATUS, SEX AND DIVISION OF BUSINESS INDUSTRY (Cont'd)

| รหัส Code | หมวดอุตสาหกรรม Division of business industry | จำนวน สถาน- ประกอบการ Number of establishments | คนทำงานโดยไม่ได้รับ ค่าจ้าง เงินเดือน Unpaid workers | | | | | | ลูกจ้าง Employees | | | | | | | | | | | | | |
|--------------|--|--|--|----------------|----------------|--|----------------|----------------|--|----------------|----------------|---|----------------|----------------|---|-----|-----|-----|-----|-----|----|-----|
| | | | รวม Total | | | ผู้จัดการและ หัวหน้าแผนกต่าง ๆ Department manager and Head department / Division chief | | | ผู้ปฏิบัติงานระดับกลาง Intermediate skilled staff | | | พนักงานที่ไม่ต้องใช้เทคนิค Unskilled staff | | | | | | | | | | |
| | | | ชาย Male | หญิง Female | รวม Total | ชาย Male | หญิง Female | รวม Total | ชาย Male | หญิง Female | รวม Total | ชาย Male | หญิง Female | รวม Total | | | | | | | | |
| | | | รวม Total | ชาย Male | หญิง Female | รวม Total | ชาย Male | หญิง Female | รวม Total | ชาย Male | หญิง Female | รวม Total | ชาย Male | หญิง Female | | | | | | | | |
| 77 | กิจกรรมการให้เช่า | 202 | 611 | 426 | 186 | 541 | 371 | 170 | 70 | 54 | 16 | - | - | - | - | 2 | 1 | 1 | 68 | 53 | 15 | |
| 79 | กิจกรรมของตัวแทนธุรกิจท่องเที่ยว การจำหน่าย บริการสำรอง และกิจกรรมที่เกี่ยวข้อง | 5 | 21 | 11 | 10 | 6 | 5 | 1 | 15 | 6 | 9 | - | - | - | - | 11 | 2 | 9 | 4 | 4 | - | |
| 80 | การบริหารรักษาความปลอดภัยและการสืบสวน | 9 | 28 | 27 | 1 | 10 | 9 | 1 | 18 | 18 | - | - | - | - | - | 14 | 14 | - | 4 | 4 | - | |
| 81 | กิจกรรมการบริการสำหรับอาคารและมูลนิธิต่าง | 2 | 5 | 4 | 1 | 2 | 2 | - | 3 | 2 | 1 | - | - | - | - | 1 | 1 | - | 2 | 1 | 1 | |
| 82 | การบริหารจัดการบริหารและสนับสนุนการดำเนินงาน ของสำนักงาน และกิจกรรมอื่นๆ ที่สนับสนุนทางธุรกิจ | 186 | 268 | 133 | 134 | 227 | 110 | 116 | 41 | 23 | 18 | 1 | 1 | 4 | 4 | 19 | 12 | 7 | 17 | 6 | 11 | |
| 90 | กิจกรรมการสร้างเสริมศิลปะและความบันเทิง | 225 | 1,267 | 941 | 326 | 499 | 330 | 169 | 768 | 611 | 157 | 6 | 6 | 6 | 6 | 410 | 284 | 126 | 347 | 321 | 25 | |
| 92 | กิจกรรมการพนันและการเสี่ยงโชค | 36 | 48 | 24 | 24 | 48 | 24 | 24 | - | - | - | - | - | - | - | - | - | - | - | - | - | |
| 93 | กิจกรรมด้านการศึกษา ความบันเทิง และการบันเทิงนันทนาการ | 45 | 75 | 48 | 27 | 64 | 44 | 20 | 11 | 4 | 7 | - | - | - | - | - | - | - | 11 | 4 | 7 | |
| 95 | การซ่อมคอมพิวเตอร์และของใช้ส่วนบุคคล และของใช้ในชีวิตประจำวัน | 400 | 516 | 362 | 154 | 464 | 312 | 152 | 52 | 50 | 2 | - | - | 2 | 2 | 42 | 42 | - | 8 | 8 | - | |
| 96 | กิจกรรมบริการส่วนบุคคลอื่นๆ | 3,247 | 5,303 | 2,547 | 2,756 | 3,982 | 2,522 | 1,460 | 1,321 | 25 | 1,296 | 2 | 2 | 228 | 4 | 224 | 543 | 19 | 524 | 548 | 2 | 546 |

ที่มา : สำนักงานธุรกิจและอุตสาหกรรม พ.ศ. 2565 (ธุรกิจทางการบริการ) จังหวัดมหาสารคาม สำนักงานสถิติแห่งชาติ กระทรวงดิจิทัลเพื่อเศรษฐกิจและสังคม
 Source : The 2022 Business and Industrial Census (Trade and Services Industry) Maha Sarakham Province, National Statistical Office, Ministry of Digital Economy and Society.

ตาราง 3 จำนวนและร้อยละของสถานประกอบการธุรกิจที่มีลูกจ้าง จำนวนตามจำนวนวันทำงานต่อสัปดาห์ จำนวนชั่วโมงทำงานเฉลี่ยต่อวันของลูกจ้าง และหมวดย่อยธุรกิจ

TABLE 3 NUMBER AND PERCENTAGE OF BUSINESS ESTABLISHMENTS EMPLOYEES BY NUMBER OF DAYS WORKED PER WEEK, AVERAGE NUMBER OF HOURS WORKED PER DAY BY EMPLOYEES AND DIVISION OF BUSINESS INDUSTRY

| รหัส Code | หมวดย่อยธุรกิจ | ลูกจ้าง Employees | | | | | | | | | | | | | | Division of business industry |
|--------------|---|-------------------------------------|---------------|-------------------------|-------------|---|--------------|---|--------------|---|--------------|---|--------------|---|-------------|--|
| | | จำนวนสถาน- ประกอบการที่มีลูกจ้าง | | จำนวนวันทำงานต่อสัปดาห์ | | จำนวนชั่วโมงทำงานเฉลี่ยต่อวัน (เฉลี่ยทุกกะ) | | จำนวนชั่วโมงทำงานเฉลี่ยต่อวัน (เฉลี่ยทุกกะ) | | จำนวนชั่วโมงทำงานเฉลี่ยต่อวัน (เฉลี่ยทุกกะ) | | จำนวนชั่วโมงทำงานเฉลี่ยต่อวัน (เฉลี่ยทุกกะ) | | จำนวนชั่วโมงทำงานเฉลี่ยต่อวัน (เฉลี่ยทุกกะ) | | |
| | | จำนวน | ร้อยละ | จำนวน | ร้อยละ | จำนวน | ร้อยละ | จำนวน | ร้อยละ | จำนวน | ร้อยละ | จำนวน | ร้อยละ | จำนวน | ร้อยละ | |
| | | Number | % | Number | % | Number | % | Number | % | Number | % | Number | % | Number | % | |
| | รวม | 8,526 | 100.00 | 92 | 1.08 | 5,170 | 60.63 | 3,264 | 38.29 | 1,136 | 13.32 | 7,273 | 85.30 | 117 | 1.38 | Total |
| 45 | การขายส่งและการขายปลีก การซ่อมยานยนต์ และจักรยานยนต์ | 752 | 100.00 | - | - | 689 | 91.50 | 64 | 8.50 | 29 | 3.85 | 723 | 96.15 | - | - | Wholesale and retail trade; repair of motor vehicles and motorcycles |
| 46 | การขายส่ง (ยกเว้นยานยนต์และจักรยานยนต์) | 460 | 100.00 | 11 | 2.39 | 346 | 75.07 | 104 | 22.54 | 23 | 4.89 | 411 | 89.24 | 27 | 5.87 | Wholesale trade (except of motor vehicles and motorcycles) |
| 47 | การขายปลีก (ยกเว้นยานยนต์และจักรยานยนต์) | 2,433 | 100.00 | 1 | 0.05 | 1,235 | 50.75 | 1,197 | 49.20 | 209 | 8.57 | 2,191 | 90.03 | 34 | 1.40 | Retail trade (except of motor vehicles and motorcycles) |
| 55 | ที่พักแรม | 267 | 100.00 | - | - | 143 | 53.80 | 123 | 46.20 | 9 | 3.55 | 234 | 87.84 | 23 | 8.61 | Accommodation |
| 56 | การบริการอาหารและเครื่องดื่ม | 2,144 | 100.00 | - | - | 1,263 | 58.88 | 882 | 41.12 | 436 | 20.35 | 1,706 | 79.56 | 2 | 0.09 | Food and beverage service activities |
| 59 | การผลิตภาพยนตร์ วิทยุทัศน์ และรายการโทรทัศน์ | 20 | 100.00 | - | - | 18 | 90.00 | 2 | 10.00 | - | - | 20 | 100.00 | - | - | Motion picture, video and television programme production, sound recording and music publishing activities |
| 60 | การบันทึกเสียงลงแผ่นเสียง และการจัดพิมพ์จำหน่ายหรือเผยแพร่ดนตรี | 36 | 100.00 | - | - | 10 | 27.08 | 26 | 72.92 | 9 | 24.31 | 10 | 27.08 | 18 | 48.61 | Programming and broadcasting activities |
| 62 | การจัดทำโปรแกรมคอมพิวเตอร์ การให้คำปรึกษาเกี่ยวกับคอมพิวเตอร์ และกิจกรรมที่เกี่ยวข้อง | 1 | 100.00 | - | - | 1 | 100.00 | - | - | - | - | 1 | 100.00 | - | - | Computer programming, consultancy and related activities |
| 68 | กิจกรรมก่อสร้างทึ่มทรัพย์ | 1,393 | 100.00 | - | - | 898 | 64.44 | 495 | 35.56 | 326 | 23.38 | 1,068 | 76.62 | - | - | Real estate activities |
| 69 | กิจกรรมทางกฎหมายและการบัญชี | 41 | 100.00 | - | - | 41 | 100.00 | - | - | - | - | 41 | 100.00 | - | - | Legal and accounting activities |
| 70 | กิจกรรมของสำนักงานใหญ่และการบริการให้คำปรึกษาด้านการบริหารจัดการ | 2 | 100.00 | - | - | 2 | 100.00 | - | - | 2 | 100.00 | - | - | - | - | Activities of head offices; management consultancy activities |
| 71 | กิจกรรมด้านสถาปัตยกรรมและวิศวกรรม | 15 | 100.00 | - | - | 15 | 100.00 | - | - | - | - | 15 | 100.00 | - | - | Architectural and engineering activities; technical testing and analysis |
| 73 | การโฆษณาและการวิจัยตลาด | 27 | 100.00 | - | - | 27 | 100.00 | - | - | - | - | 27 | 100.00 | - | - | Advertising and market research |
| 74 | กิจกรรมทางวิชาชีพ วิทยาศาสตร์ และเทคนิคอื่นๆ | 20 | 100.00 | - | - | 20 | 100.00 | - | - | - | - | 20 | 100.00 | - | - | Other professional, scientific and technical activities |
| 77 | กิจกรรมการให้เช่า | 26 | 100.00 | - | - | 15 | 57.79 | 11 | 42.21 | 11 | 42.21 | 4 | 15.58 | 11 | 42.21 | Rental and leasing activities |

ตาราง 3 จำนวนและร้อยละของสถานประกอบการธุรกิจที่มีลูกจ้าง จำนวนตามจำนวนวันทำงานต่อสัปดาห์ จำนวนชั่วโมงทำงานเฉลี่ยต่อวันของลูกจ้าง และหมวดของธุรกิจ (ต่อ)
TABLE 3 NUMBER AND PERCENTAGE OF BUSINESS ESTABLISHMENTS EMPLOYEES BY NUMBER OF DAYS WORKED PER WEEK, AVERAGE NUMBER OF HOURS WORKED PER DAY BY EMPLOYEES AND DIVISION OF BUSINESS INDUSTRY (Cont'd)

| รหัส Code | หมวดของธุรกิจ | ลูกจ้าง Employees | | | | | | | | | | | | | | Division of business industry |
|--------------|--|-------------------------------------|-------------|--------------------------------|-------------|--|-------------|--|-------------|--|-------------|--|-------------|--|-------------|---|
| | | จำนวนสถาน- ประกอบการที่มีลูกจ้าง | | จำนวนวันทำงานต่อสัปดาห์ | | จำนวนชั่วโมงทำงานต่อวัน (เฉลี่ยทุกกะ) | | จำนวนชั่วโมงทำงานต่อสัปดาห์ | | จำนวนชั่วโมงทำงานต่อวัน (เฉลี่ยทุกกะ) | | จำนวนชั่วโมงทำงานต่อวัน (เฉลี่ยทุกกะ) | | จำนวนชั่วโมงทำงานต่อวัน (เฉลี่ยทุกกะ) | | |
| | | :establishment's employe | | Number of days worked per week | | Average number of hours worked per day | | Average number of hours worked per day | | Average number of hours worked per day | | Average number of hours worked per day | | Average number of hours worked per day | | |
| | | จำนวน Number | ร้อยละ % | จำนวน Number | ร้อยละ % | จำนวน Number | ร้อยละ % | จำนวน Number | ร้อยละ % | จำนวน Number | ร้อยละ % | จำนวน Number | ร้อยละ % | จำนวน Number | ร้อยละ % | |
| 79 | กิจกรรมของตัวแทนธุรกิจท่องเที่ยว การจัดงานเลี้ยง | 5 | 100.00 | 2 | 40.00 | 3 | 60.00 | - | - | - | - | 4 | 80.00 | 1 | 20.00 | Travel agency, tour operator, reservation service and related activities |
| 80 | การบริการสำรอง และกิจกรรมที่เกี่ยวข้อง | 5 | 100.00 | - | - | 5 | 100.00 | - | - | - | - | 5 | 100.00 | - | - | Security and investigation activities |
| 81 | กิจกรรมการบริการสำหรับอาคารและภูมิทัศน์ | 2 | 100.00 | - | - | 1 | 50.00 | 1 | 50.00 | - | - | 2 | 100.00 | - | - | Services to buildings and landscape activities |
| 82 | การบริการด้านการบริหารและสนับสนุนการค้าเป็นงาน ของสำนักงาน และกิจกรรมอื่นๆ ที่สนับสนุนทางธุรกิจ | 14 | 100.00 | - | - | 5 | 35.71 | 9 | 64.29 | 4 | 28.57 | 10 | 71.43 | - | - | Office administrative, office support and other business support activities |
| 90 | กิจกรรมการสร้างสรรศิลป์และความบันเทิง | 150 | 100.00 | 78 | 51.89 | 10 | 6.46 | 62 | 41.65 | 79 | 52.56 | 69 | 46.10 | 2 | 1.34 | Creative, arts and entertainment activities |
| 92 | กิจกรรมการพนันและกาสิโน | - | - | - | - | - | - | - | - | - | - | - | - | - | - | Gambling and betting activities |
| 93 | กิจกรรมด้านการศึกษา ความบันเทิง และการนันทนาการ | 2 | 100.00 | - | - | 1 | 50.00 | 1 | 50.00 | - | - | 2 | 100.00 | - | - | Sports activities and amusement and recreation activities |
| 95 | การซ่อมคอมพิวเตอร์และของใช้ส่วนบุคคล และของใช้ในครัวเรือน | 31 | 100.00 | - | - | 29 | 93.62 | 2 | 6.38 | - | - | 31 | 100.00 | - | - | Repair of computers and personal and household goods |
| 96 | กิจกรรมบริการส่วนบุคคลอื่นๆ | 680 | 100.00 | - | - | 396 | 58.16 | 285 | 41.84 | - | - | 680 | 100.00 | - | - | Other personal service activities |

ที่มา : สำมะโนธุรกิจและอุตสาหกรรม พ.ศ. 2565 (ธุรกิจทางการค้าและธุรกิจบริการ) จังหวัดจันทบุรี สำนักงานสถิติแห่งชาติ กระทรวงดิจิทัลเพื่อเศรษฐกิจและสังคม
Source : The 2022 Business and Industrial Census (Trade and Services Industry) Maha Sarakham Province, National Statistical Office, Ministry of Digital Economy and Society.

ตาราง 4 ค่าตอบแทนแรงงานของสถานประกอบการธุรกิจในปี 2564 จำนวนตามหมวดย่อยธุรกิจ

TABLE 4 REMUNERATION OF BUSINESS ESTABLISHMENTS IN 2021 BY DIVISION OF BUSINESS INDUSTRY

| รหัส Code | หมวดย่อยธุรกิจ | จำนวน สถาน- ประกอบการ Number of establishments | จำนวนลูกจ้าง Number of employees | รวม Total | ค่าจ้าง เงินเดือน Wages, salaries | ค่าล่วงเวลา โบนัส ฯลฯ Overtime bonus, etc. | สวัสดิการ และผลประโยชน์ ตอบแทน Fringe benefits | เงินที่สถานประกอบการ จ่ายสมทบเข้ากองทุน Employers contribution to social security | Division of business industry | Total |
|--------------|---|--|--|--------------|--|---|---|---|---|----------|
| | | | | | | | | | | |
| 45 | รวม การค้าขายส่งและการขายปลีก การซ่อมยานยนต์ และจักรยานยนต์ | 2,283 | 3,416 | 530,308.1 | 496,601.3 | 22,151.5 | 3,108.2 | 8,447.2 | Wholesale and retail trade; repair of motor vehicles and motorcycles | 68,190.0 |
| 46 | การค้าขายส่ง (ยกเว้นยานยนต์และจักรยานยนต์) | 988 | 2,144 | 261,328.1 | 230,584.2 | 20,514.3 | 5,217.2 | 5,012.5 | Wholesale trade (except of motor vehicles and motorcycles) | 5,012.5 |
| 47 | การค้าขายปลีก (ยกเว้นยานยนต์และจักรยานยนต์) | 10,484 | 6,899 | 896,450.6 | 818,516.5 | 29,872.4 | 8,217.8 | 39,843.9 | Retail trade (except of motor vehicles and motorcycles) | 39,843.9 |
| 55 | ที่พักแรม | 366 | 903 | 111,038.6 | 107,149.6 | 2,570.1 | 307.0 | 1,011.9 | Accommodation | 1,011.9 |
| 56 | การบริหารอาหารและเครื่องดื่ม | 3,696 | 5,169 | 484,472.2 | 461,773.3 | 1,350.0 | 17,573.7 | 3,775.3 | Food and beverage service activities | 3,775.3 |
| 59 | การผลิตภาพยนตร์ วิดีทัศน์ และรายการโทรทัศน์ การบันทึกเสียงลงบนสื่อ และการจัดพิมพ์จำหน่ายหรือ เผยแพร่ดนตรี | 34 | 129 | 30,594.5 | 28,824.0 | 1,642.0 | 3.0 | 125.5 | Motion picture, video and television programme production, sound recording and music publishing activities | 125.5 |
| 60 | การจัดส่งรายการและการแพร่ภาพกระจายเสียง | 36 | 50 | 5,863.2 | 5,739.0 | - | - | 124.2 | Programming and broadcasting activities | 124.2 |
| 62 | การจัดทำโปรแกรมคอมพิวเตอร์ การให้คำปรึกษา เกี่ยวกับคอมพิวเตอร์ และกิจกรรมที่เกี่ยวข้อง | 1 | 1 | C | C | C | - | - | Computer programming, consultancy and related activities | - |
| 63 | การบริหารสารสนเทศ | - | - | - | - | - | - | - | Information service activities | - |
| 68 | กิจกรรมสิ่งพิมพ์ทรัพย์สิน | 1,985 | 3,492 | 486,267.1 | 469,850.8 | 9,073.3 | 187.4 | 7,155.6 | Real estate activities | 7,155.6 |
| 69 | กิจกรรมทางกฎหมายและการบัญชี | 97 | 111 | 40,292.8 | 28,116.0 | 6,775.0 | 4,032.0 | 1,369.8 | Legal and accounting activities | 1,369.8 |
| 70 | กิจกรรมของสำนักงานใหญ่และการบริการ ให้คำปรึกษาด้านการบริหารจัดการ | 3 | 16 | C | C | C | C | C | Activities of head offices; management consultancy activities | C |
| 71 | กิจกรรมด้านสถาปัตยกรรมและวิศวกรรม รวมถึงการทดสอบและการวิเคราะห์ทางเทคนิค | 15 | 63 | 10,304.6 | 9,936.0 | 225.0 | 16.2 | 127.4 | Architectural and engineering activities; technical testing and analysis | 127.4 |
| 72 | การวิจัยและพัฒนาเชิงวิทยาศาสตร์ | - | - | - | - | - | - | - | Scientific research and development | - |

ตาราง 4 ค่าตอบแทนแรงงานของสถานประกอบการธุรกิจในปี 2564 จำแนกตามหมวดย่อยธุรกิจ (ต่อ)

TABLE 4 REMUNERATION OF BUSINESS ESTABLISHMENTS IN 2021 BY DIVISION OF BUSINESS INDUSTRY (Cont'd)

| รหัส Code | หมวดย่อยธุรกิจ | จำนวน ประกอบ การ Number of establishments | จำนวนลูกจ้าง Number of employees | รวม Total | ค่าจ้าง เงินเดือน Wages, salaries | ค่าล่วงเวลา โบนัส ฯลฯ Overtime bonus, etc. | สวัสดิการ และผลประโยชน์ ตอบแทน Fringe benefits | เงินที่สถานประกอบการ จ่ายสมทบเข้ากองทุน Employers contribution to social security | Division of business industry |
|--------------|---|---|--|--------------|--|---|---|---|--|
| | | | | | | | | | |
| 73 | การโฆษณาและการวิจัยตลาด | 40 | 67 | 11,093.3 | 8,426.7 | 1,333.3 | 1,333.3 | - | Advertising and market research |
| 74 | กิจกรรมทางวิชาชีพ วิทยาศาสตร์ และเทคนิคอื่นๆ | 37 | 51 | 7,889.0 | 7,533.8 | 86.4 | - | 268.8 | Other professional, scientific and technical activities |
| 77 | กิจกรรมการให้เช่า | 202 | 70 | 2,062.8 | 2,041.2 | - | - | 21.6 | Rental and leasing activities |
| 78 | กิจกรรมการจ้างงาน | - | - | - | - | - | - | - | Employment activities |
| 79 | กิจกรรมของตัวแทนธุรกิจท่องเที่ยว การจัดงานที่เกี่ยวเนื่อง การบริการสำรอง และกิจกรรมที่เกี่ยวข้อง | 5 | 15 | 627.0 | 624.0 | - | 3.0 | - | Travel agency, tour operator, reservation service and related activities |
| 80 | การบริการรักษาความปลอดภัยและการสืบสวน | 9 | 18 | 2,579.6 | 2,294.4 | 68.0 | 217.2 | - | Security and investigation activities |
| 81 | กิจกรรมการบริการสำหรับอาคารและภูมิทัศน์ | 2 | 3 | C | C | C | C | - | Services to buildings and landscape activities |
| 82 | การบริการด้านการบริหารและสนับสนุนการดำเนินงาน ของสำนักงาน และกิจกรรมอื่นๆ ที่สนับสนุนทางธุรกิจ | 186 | 41 | 5,574.9 | 5,406.1 | 43.2 | 9.2 | 116.4 | Office administrative, office support and other business support activities |
| 90 | กิจกรรมการสร้างสรรค์ศิลปะและความบันเทิง | 225 | 768 | 12,086.3 | 12,086.3 | - | - | - | Creative, arts and entertainment activities |
| 92 | กิจกรรมการพนันและการเสี่ยงโชค | 36 | - | - | - | - | - | - | Gambling and betting activities |
| 93 | กิจกรรมด้านการศึกษา ความบันเทิง และการนันทนาการ | 45 | 11 | 1,098.0 | 1,098.0 | - | - | - | Sports activities and amusement and recreation activities |
| 95 | การซ่อมคอมพิวเตอร์และของใช้ส่วนบุคคล และของใช้ครัวเรือน | 400 | 52 | 8,616.0 | 8,616.0 | - | - | - | Repair of computers and personal and household goods |
| 96 | กิจกรรมบริการส่วนบุคคลอื่นๆ | 3,247 | 1,321 | 171,372.9 | 168,746.2 | 900.0 | 1,080.8 | 646.0 | Other personal service activities |

หมายเหตุ : C หมายถึง ข้อมูลปกปิด

Note : C means confidential data.

ที่มา : สำนักธุรกิจและอุตสาหกรรม พ.ศ. 2565 (ธุรกิจทางการค้าและธุรกิจทางการบริการ) จังหวัดมหาสารคาม สำนักงานสถิติแห่งชาติ กระทรวงดิจิทัลเพื่อเศรษฐกิจและสังคม

Source : The 2022 Business and Industrial Census (Trade and Services Industry) Maha Sarakham Province, National Statistical Office, Ministry of Digital Economy and Society.

ตาราง 5 ค่าใช้จ่ายเพิ่มขึ้น มูลค่าสินค้าและวัสดุประกอบและส่วนเปลี่ยนแปลงสินค้าของสถานประกอบการที่มี 2564 จำนวนสถานประกอบการธุรกิจ

TABLE 5 TOTAL EXPENSES, VALUE OF STOCKS AND CHANGE IN VALUE OF STOCKS OF BUSINESS ESTABLISHMENTS IN 2021 BY DIVISION OF BUSINESS INDUSTRY

| รหัส Code | หมวดธุรกิจ | จำนวน สถาน- ประกอบ establishments | รวม Total | ค่าซื้อสินค้า เพื่อการจำหน่าย และเพื่อใช้กิจการ Value of goods purchased for sale or rendering services | ค่าไฟฟ้า Electricity | ค่าน้ำประปา Water supply | ค่าน้ำมัน เชื้อเพลิง Gas/ Fuel | ใช้บริการ อินเทอร์เน็ต Cost of internet services | ค่า บำรุงรักษา อุปกรณ์ คอมพิวเตอร์ Repair and maintenance of computer system | ค่า ใช้กับระบบ คอมพิวเตอร์ คอมพิวเตอร์ expense in computer system | ค่าซ่อมแซม สิ่งก่อสร้าง ยานพาหนะ เครื่องจักร เครื่องใช้ บนเครื่องใช้ Repair on machinery and vehicles, equipment, machinery etc. and equipment, etc. | ค่าเช่า ยานพาหนะ เครื่องจักร พื้นที่ Rent on buildings/ land and buildings | ค่าเช่า อาคาร/ อาคาร พื้นที่ Rent on buildings/ land and buildings | ค่าใช้จ่ายอื่นๆ Other expenses | มูลค่าสินค้าและวัสดุประกอบคงเหลือ | | ส่วน เปลี่ยนแปลง ของสินค้าและ วัสดุประกอบ คงเหลือ Change in value of stocks |
|--------------|--|--|---------------------|---|-------------------------|-----------------------------|---|--|---|---|---|---|---|--------------------------------------|-----------------------------------|------------------------------|--|
| | | | | | | | | | | | | | | | 1 ม.ค. 2564 Jan 1, 2021 | 31 ธ.ค. 2564 Dec 31, 2021 | |
| | รวม | 24,422 | 30,284,007.4 | 27,052,233.8 | 704,743.4 | 147,231.4 | 258,737.8 | 107,749.2 | 19,198.4 | 14,107.8 | 107,649.8 | 17,292.8 | 359,635.1 | 1,495,428.1 | 9,488,452.9 | 8,470,465.3 | -1,017,987.5 |
| 45 | การขายส่งและการขายปลีก การซ่อมยานยนต์ และจักรยานยนต์ | 2,283 | 8,078,376.0 | 7,714,053.6 | 32,493.3 | 9,561.5 | 45,325.3 | 8,683.5 | 2,090.9 | 885.4 | 22,294.7 | 3,174.3 | 31,439.6 | 208,373.9 | 1,870,897.0 | 1,399,415.5 | -471,281.5 |
| 46 | การขายส่ง (ยกเว้นยานยนต์และจักรยานยนต์) | 988 | 5,847,803.2 | 5,542,758.6 | 25,201.7 | 4,336.6 | 40,641.9 | 5,102.9 | 1,760.0 | 208.0 | 22,426.5 | 5,311.7 | 17,484.7 | 182,570.6 | 1,100,873.0 | 1,043,601.9 | -57,271.1 |
| 47 | การขายปลีก (ยกเว้นยานยนต์และจักรยานยนต์) | 10,484 | 11,258,727.0 | 10,285,874.7 | 224,151.8 | 29,966.7 | 99,430.2 | 27,407.3 | 6,394.9 | 7,981.8 | 31,056.3 | 3,580.0 | 104,996.5 | 437,907.0 | 3,775,144.3 | 3,402,972.5 | -372,171.8 |
| 55 | ที่พิมพ์ | 366 | 154,703.4 | 36,069.2 | 59,423.0 | 14,952.0 | 1,612.7 | 4,958.8 | 471.2 | 148.5 | 3,652.2 | - | 1,166.1 | 32,249.7 | 679,619.0 | 671,782.2 | -7,836.8 |
| 56 | การบริการอาหารและเครื่องดื่ม | 3,696 | 2,392,746.2 | 1,979,744.5 | 58,103.3 | 18,562.3 | 43,983.4 | 16,142.2 | 1,631.1 | 35.1 | 4,601.6 | 169.6 | 89,381.9 | 180,391.2 | 228,504.1 | 186,884.7 | -41,619.4 |
| 59 | การผลิตภาพยนตร์ ทีวีทัศน์ และรายการโทรทัศน์ การบันทึกเสียงลงแผ่นเสียง และการจัดพิมพ์จำหน่ายหรือ เผยแพร่ดนตรี | 34 | 81,532.7 | 64,136.4 | 1,336.2 | 248.0 | 2,623.3 | 395.4 | 376.8 | - | 188.0 | 12.0 | 2,780.0 | 9,436.7 | 9,896.0 | 9,774.0 | -122.0 |
| 60 | การจัดส่งรายการและการเผยแพร่ภาพกระจายเสียง | 36 | 11,970.0 | 6,026.3 | 967.5 | 74.3 | 1,168.8 | 336.2 | 192.3 | 17.5 | 737.6 | - | 1,695.0 | 754.7 | 2,337.5 | 2,487.5 | 150.0 |
| 62 | การจัดทำโปรแกรมคอมพิวเตอร์ การให้บริการ เกี่ยวกับคอมพิวเตอร์ และกิจกรรมที่เกี่ยวข้อง | 1 | - | - | - | - | - | - | - | - | - | - | - | - | - | - | - |
| 63 | การบริการสารสนเทศ | - | - | - | - | - | - | - | - | - | - | - | - | - | - | - | - |
| 68 | กิจกรรมส่งเสริมการขาย | 1,985 | 1,515,224.3 | 958,312.9 | 241,730.2 | 52,856.0 | 6,792.1 | 25,887.7 | 727.7 | 52.5 | 14,650.4 | 130.5 | 144.0 | 214,242.2 | 1,388,944.3 | 1,353,986.0 | -34,958.2 |
| 69 | กิจกรรมทางกฎหมายและการบัญชี | 97 | 20,783.0 | 1,904.1 | 2,145.8 | 476.0 | 4,719.0 | 670.6 | 342.8 | 20.0 | 590.0 | 30.0 | 2,757.0 | 7,127.8 | 121.5 | 105.3 | -16.3 |
| 70 | กิจกรรมของสำนักงานใหญ่และการบริการ ให้คำปรึกษาด้านการบริหารจัดการ | 3 | - | - | - | - | - | - | - | - | - | - | - | - | - | - | - |
| 71 | กิจกรรมที่สนับสนุนและวิศวกรรม รวมถึงการทดสอบและการวิเคราะห์ทางเทคนิค | 15 | 9,765.5 | 3,000.0 | 359.3 | 93.6 | 828.0 | 159.6 | 61.8 | 36.0 | 345.0 | - | 3,960.0 | 922.2 | 420.0 | 312.0 | -108.0 |
| 72 | การวิจัยและพัฒนาเชิงวิทยาศาสตร์ | - | - | - | - | - | - | - | - | - | - | - | - | - | - | - | - |

Wholesale and retail trade; repair of motor vehicles and motorcycles
Wholesale trade (except of motor vehicles and motorcycles)
Retail trade (except of motor vehicles and motorcycles)
Accommodation
Food and beverage service activities
Motion picture, video and television programme production, sound recording and music publishing activities
Programming and broadcasting activities
Computer programming, consultancy and related activities
Information service activities
Real estate activities
Legal and accounting activities
Activities of head offices, management consultancy activities
Architectural and engineering activities; technical testing and analysis
Scientific research and development

ตาราง 5 ค่าใช้จ่ายเพิ่มขึ้น มูลค่าสินค้าและวัสดุประกอบและส่วนเปลี่ยนแปลงสินค้าของสถานประกอบการในปี 2564 จำนวนตามหมวดอุตสาหกรรม (ต่อ)
TABLE 5 TOTAL EXPENSES, VALUE OF STOCKS AND CHANGE IN VALUE OF STOCKS OF BUSINESS ESTABLISHMENTS IN 2021 BY DIVISION OF BUSINESS INDUSTRY (Cont'd)

| รหัส Code | จำนวน สถาน- ประกอบ Number of establishments | รวม Total | ค่าซื้อสินค้า เพื่อการใช้งาน และเพื่อจำหน่าย Value of goods purchased for sale or rendering services | ค่าไฟฟ้า Electricity | น้ำประปา Water supply | ค่าก๊าซ/ น้ำมัน เชื้อเพลิง Gas/ Fuel | ใช้บริการ อินเทอร์เน็ต Cost of internet services | ค่า บำรุงรักษา อุปกรณ์ คอมพิวเตอร์ Repair and maintenance of computer system | ค่า จ้างรายปี เกี่ยวกับระบบ ยานพาหนะ และเครื่อง มือ "ฯ" Annual expenses on vehicle and machinery | ค่าเช่า ยานพาหนะ เครื่องจักร และเครื่องมือ "ฯ" Rent on buildings/ land and buildings | ค่าเช่า อาคาร/ อาคาร พร้อมที่ดิน Rent | ค่าใช้จ่ายอื่นๆ Other expenses | มูลค่าสินค้าและวัสดุประกอบคงเหลือ | | ส่วน เปลี่ยนแปลง ของสินค้าและ วัสดุประกอบ Change in value of stocks | |
|--------------|---|--------------|--|-------------------------|--------------------------|--|--|---|--|--|---|--------------------------------------|-----------------------------------|------------------------------|---|-----------|
| | | | | | | | | | | | | | 1.ม.ค. 2564 Jan 1, 2021 | 31 ธ.ค. 2564 Dec 31, 2021 | | |
| 73 | 40 | 62,858.2 | 21,316.0 | 1,808.0 | 390.9 | 650.7 | 2,706.7 | 1,333.3 | 2,666.7 | 1,333.3 | 2,000.0 | 4,640.0 | 24,012.7 | 21,333.3 | 8,266.7 | -13,066.6 |
| 74 | 37 | 32,933.1 | 28,462.0 | 1,241.3 | 94.8 | 110.1 | 229.6 | 113.8 | - | 2.0 | - | 945.0 | 1,734.6 | 10,475.0 | 9,291.5 | -1,183.5 |
| 77 | 202 | 17,542.8 | 6,915.0 | 3,758.0 | 161.4 | 2,518.4 | 568.9 | 78.4 | - | 772.2 | 24.6 | - | 2,745.9 | 13,141.1 | 13,141.6 | -572.5 |
| 78 | - | - | - | - | - | - | - | - | - | - | - | - | - | - | - | - |
| 79 | 5 | 2,687.3 | 1,380.0 | 46.2 | 7.4 | 43.6 | 31.2 | 1.0 | 0.8 | - | 507.0 | - | 670.1 | - | - | - |
| 80 | 9 | 7,505.3 | 6,280.0 | 1,07.6 | 21.2 | 116.0 | 73.2 | 112.0 | - | - | - | 489.6 | 305.6 | 3,880.0 | 3,170.0 | -710.0 |
| 81 | 2 | - | - | - | - | - | - | - | - | - | - | - | - | - | - | - |
| 82 | 186 | 357,34.2 | 20,842.2 | 2,195.5 | 330.7 | 1,362.4 | 1,067.7 | 327.1 | 80.0 | 390.0 | - | 3,486.4 | 5,652.2 | 4,180.1 | 4,346.3 | 166.2 |
| 90 | 225 | 58,496.5 | 30,068.3 | 2,919.9 | 169.2 | 1,330.9 | 693.2 | 2.7 | - | 1,822.8 | 2,114.8 | 18.2 | 19,356.5 | 49,271.0 | 48,613.6 | -657.4 |
| 92 | 36 | 80,833.9 | 79,430.4 | 1,98.7 | 33.1 | 144.0 | 84.0 | - | 288.0 | 27.4 | - | - | 628.3 | 540.0 | 68.4 | -471.6 |
| 93 | 45 | 8,724.9 | 1,616.7 | 1,189.9 | 180.4 | 32.6 | 632.2 | 165.0 | - | 65.0 | - | 3,214.8 | 1,630.3 | 39,015.5 | 39,015.5 | -6.5 |
| 95 | 400 | 71,804.9 | 40,923.1 | 2,976.7 | 620.5 | 2,242.4 | 2,314.0 | 2,951.2 | 1,670.8 | 330.2 | - | 6,773.3 | 11,002.6 | 22,331.0 | 21,483.6 | -847.4 |
| 96 | 3,247 | 531,376.3 | 222,069.9 | 42,289.9 | 14,078.6 | 2,954.1 | 9,878.6 | 24.5 | 5.0 | 2,374.7 | 233.4 | 84,130.9 | 153,336.6 | 266,549.7 | 251,236.1 | -15,313.7 |

หมายเหตุ : C หมายถึง ข้อมูลเบ็ด
Note : C means confidential data.

ที่มา : สำนักส่งเสริมและอุตสาหกรรม พ.ศ. 2565 (ธุรกิจทางค้าและธุรกิจทางการบริการ) จังหวัดมหาสารคาม สำนักงานสถิติแห่งชาติ กระทรวงดิจิทัลและสังคม
Source : The 2022 Business and Industrial Census (Trade and Services Industry) Maha Sarakham Province, National Statistical Office, Ministry of Digital Economy and Society.

ตาราง 6 ค่าใช้จ่ายเพื่อการดำเนินงานของธุรกิจปี 2564 จัดตามหมวดธุรกิจ

TABLE 6 TOTAL EXPENSES OF BUSINESS ESTABLISHMENTS IN 2021 BY DIVISION OF BUSINESS INDUSTRY

| รหัส Code | หมวดหมู่ธุรกิจ | จำนวน สถาน- ประกอบการ Number of establishments | รวม Total | ค่าซื้อสินค้า เพื่อการจำหน่าย และ/หรือ ให้บริการ Value of goods purchased for sale or rendering services | รวม Total | ค่าใช้จ่ายอื่น/Other expenses | | | | | | | | | | | | | | รวม Total | คำอธิบาย Wholesale and retail trade; repair of motor vehicles and motorcycles | |
|--------------|--|--|--------------|---|--------------|-------------------------------|-------------------------|-----------------------------|--|---------------------------|-------------------------|----------------------------|----------------------------|----------------------------|----------------------------|----------------------------|----------------------------|----------------------------|----------------------------|--------------|---|----------------------------|
| | | | | | | รวม Total | ค่าไฟฟ้า Electricity | ค่าน้ำประปา Water supply | ค่าแก๊ส/ ค่ามัน เชื้อเพลิง Gas/ Fuel | ค่าโฆษณา Advertisement | ค่าโฆษณา Advertising | ค่าโฆษณา อื่นๆ Other | ค่าโฆษณา อื่นๆ Other | ค่าโฆษณา อื่นๆ Other | ค่าโฆษณา อื่นๆ Other | ค่าโฆษณา อื่นๆ Other | ค่าโฆษณา อื่นๆ Other | ค่าโฆษณา อื่นๆ Other | ค่าโฆษณา อื่นๆ Other | | | ค่าโฆษณา อื่นๆ Other |
| | | 2,283 | 8,078,376.0 | 7,714,053.6 | 364,322.4 | 32,493.3 | 1,472,231.4 | 45,325.3 | 8,578.5 | 78,872.6 | 77,702.9 | 41,488.4 | 4,890.1 | 19,131.7 | 108,449.5 | 107,749.2 | 19,198.4 | 14,107.8 | 278,164.8 | 39,138.4 | 29,094.3 | |
| 45 | การขายส่งและการขายปลีก การซ่อมยานยนต์ และจักรยานยนต์ | 988 | 5,847,803.2 | 5,542,758.6 | 305,044.6 | 25,201.7 | 4,336.6 | 40,641.9 | 5,780.4 | 6,880.8 | 2,727.2 | 1,326.4 | 473.2 | 4,318.4 | 4,318.4 | 5,102.9 | 1,760.0 | 208.0 | 48,767.2 | 3,749.7 | | |
| 46 | การขายส่ง (ยกเว้นยานยนต์และจักรยานยนต์) | 10,484 | 11,258,727.0 | 10,285,874.7 | 972,852.3 | 224,151.8 | 29,966.7 | 99,430.2 | 29,304.5 | 33,716.8 | 10,304.5 | 1,071.5 | 8,884.0 | 42,420.4 | 42,420.4 | 27,407.3 | 6,394.9 | 7,981.8 | 126,738.0 | 1,568.6 | | |
| 47 | การขายปลีก (ยกเว้นยานยนต์และจักรยานยนต์) | 366 | 154,703.4 | 36,069.2 | 118,634.2 | 59,423.0 | 14,952.0 | 1,612.7 | 1,474.0 | 1,523.6 | 3,504.2 | 75.8 | 1,184.4 | 6,704.5 | 6,704.5 | 4,958.8 | 471.2 | 148.5 | 50.0 | 285.6 | | |
| 55 | ที่พักแรม | 3,696 | 2,392,746.2 | 1,979,744.5 | 413,001.7 | 58,103.3 | 18,562.3 | 43,983.4 | 13,937.2 | 10,625.7 | 167.5 | 93.4 | 795.7 | 770.1 | 770.1 | 16,142.2 | 1,631.1 | 35.1 | 62,555.4 | - | | |
| 56 | การบริการอาหารและเครื่องดื่ม | 34 | 81,552.7 | 64,136.4 | 17,996.3 | 1,336.2 | 248.0 | 2,623.3 | 400.4 | 439.6 | 260.0 | - | 2,230.0 | 681.0 | 681.0 | 395.4 | 376.8 | - | 27.6 | 615.0 | | |
| 59 | การผลิตยานยนต์ รถจักรยานยนต์ และรถจักรยานยนต์ การบันทึกเสียงและวิดีโอ และการจัดพิมพ์จำหน่ายหรือ เผยแพร่ดนตรี | 36 | 11,970.0 | 6,026.3 | 5,943.7 | 967.5 | 74.3 | 1,168.8 | 151.1 | 232.5 | 133.8 | - | - | - | 120.0 | 336.2 | 192.3 | 17.5 | - | - | | |
| 60 | การจัดจำหน่ายและการเช่าภาพยนตร์ฉายเสียง | 1 | C | C | C | C | C | C | C | C | C | C | C | C | C | C | C | C | C | C | | |
| 62 | การจัดทำโปรแกรมคอมพิวเตอร์ การให้บริการ เกี่ยวกับคอมพิวเตอร์ และกิจกรรมที่เกี่ยวข้อง | - | - | - | - | - | - | - | - | - | - | - | - | - | - | - | - | - | - | - | | |
| 63 | การบริการสารสนเทศ | 1,985 | 1,515,224.3 | 958,312.9 | 556,911.4 | 241,730.2 | 52,856.0 | 6,792.1 | 7,640.9 | 6,135.6 | 4,913.7 | 22.0 | 243.9 | 33,623.3 | 25,585.7 | 727.7 | 52.5 | 55.0 | 3,158.5 | | | |
| 68 | กิจกรรมของสำนักงานใหญ่และการบริการ | 97 | 20,783.0 | 1,904.1 | 18,878.9 | 2,145.8 | 476.0 | 4,719.0 | 1,102.6 | 795.2 | - | - | 1.5 | 1,460.0 | 670.6 | 342.8 | 20.0 | - | - | - | | |
| 69 | กิจกรรมของสำนักงานใหญ่และการบริการ | 3 | C | C | C | C | C | C | C | C | C | C | C | C | C | C | C | C | C | C | | |
| 70 | ให้คำปรึกษาด้านการบริหารจัดการ | 15 | 9,765.5 | 3,000.0 | 6,765.5 | 359.3 | 93.6 | 828.0 | 93.6 | 1,440.0 | - | - | - | 244.8 | 159.6 | 61.8 | 36.0 | 21.6 | - | - | | |
| 71 | กิจกรรมด้านสถาปัตยกรรมและวิศวกรรม รวมถึงการทดสอบและการวิเคราะห์ทางเทคนิค | | | | | | | | | | | | | | | | | | | | | |

ตาราง 6 ค่าใช้จ่ายเพื่อการดำเนินงานของธุรกิจใน 2564 จำแนกตามหมวดธุรกิจ (ต่อ)
TABLE 6 TOTAL EXPENSES OF BUSINESS ESTABLISHMENTS IN 2021 BY DIVISION OF BUSINESS INDUSTRY (Cont'd)

| รหัส Code | หมวดหมู่ธุรกิจ Industry | จำนวน สถาน- ประกอบการ Number of establishments | รวม Total | ค่าซื้อสินค้า เพื่อการจำหน่าย และ/หรือ ให้บริการ Value of goods purchased for sale or rendering services | รวม Total | ค่าไฟฟ้า Electricity | ค่าน้ำประปา Water supply | ค่าก๊าซ/ ค่าแก๊ส Gas/ Fuel | ค่าขนส่ง ค่าขนส่ง ค่าโดยสาร Postage, telegram, facsimile | ค่าไปรษณีย์ ค่าโทรศัพท์ ค่าโทรสาร Office supplies/ supplies | ค่าวัสดุ สำนักงาน วัสดุสิ้นเปลือง Account- ancy and consulting services | ค่าใช้จ่ายอื่น/Other expenses | | | | | | | | | | | | |
|--------------|--|--|--------------|---|--------------|-------------------------|-----------------------------|-------------------------------------|---|--|--|-------------------------------|--------------------------------------|---|---|--|---|---|---|---|---|---|---|--|
| | | | | | | | | | | | | ค่าโฆษณา Advertising | ค่าประกันภัย Insurance premium | ค่าใช้จ้าง เกี่ยวกับ อินเทอร์เน็ต internet services | ค่าใช้จ้าง เกี่ยวกับ การบำรุงรักษา เกี่ยวกับระบบ คอมพิวเตอร์ Repair and in computer maintenance system of computer | ค่า ใช้จ่าย เกี่ยวกับ การส่งมอบ ของ คอมพิวเตอร์ Annual computer | ค่า ส่งมอบ สินค้า เกี่ยวกับ การส่งมอบ ของ คอมพิวเตอร์ Annual computer | ค่า ส่งมอบ สินค้า เกี่ยวกับ การส่งมอบ ของ คอมพิวเตอร์ Annual computer | ค่า ส่งมอบ สินค้า เกี่ยวกับ การส่งมอบ ของ คอมพิวเตอร์ Annual computer | ค่า ส่งมอบ สินค้า เกี่ยวกับ การส่งมอบ ของ คอมพิวเตอร์ Annual computer | ค่า ส่งมอบ สินค้า เกี่ยวกับ การส่งมอบ ของ คอมพิวเตอร์ Annual computer | ค่า ส่งมอบ สินค้า เกี่ยวกับ การส่งมอบ ของ คอมพิวเตอร์ Annual computer | ค่า ส่งมอบ สินค้า เกี่ยวกับ การส่งมอบ ของ คอมพิวเตอร์ Annual computer | |
| 73 | การโฆษณาและการวิจัยตลาด | 40 | 62,858.2 | 21,316.0 | 41,542.3 | 1,808.0 | 990.9 | 650.7 | 709.3 | 673.3 | 666.7 | 666.7 | 266.7 | 933.3 | 2,706.7 | 1,333.3 | 2,666.7 | 666.7 | 666.7 | 666.7 | 666.7 | 666.7 | 666.7 | Advertising and market research |
| 74 | กิจกรรมทางวิชาชีพ วิทยาศาสตร์ และเทคนิคอื่นๆ | 37 | 32,933.1 | 28,462.0 | 4,471.1 | 1,241.3 | 94.8 | 110.1 | 214.5 | 602.1 | 288 | - | 6.0 | 113.8 | 229.6 | 113.8 | - | - | 338.6 | - | - | - | - | Other professional, scientific and technical activities |
| 77 | กิจกรรมการให้เช่า | 202 | 17,542.8 | 6,915.0 | 10,627.8 | 3,758.0 | 161.4 | 2,518.4 | 380.9 | 126.2 | 12.0 | - | - | - | 568.9 | 78.4 | - | - | 1,497.5 | - | - | - | - | Rental and leasing activities |
| 78 | กิจกรรมการจ้างงาน | - | - | - | - | - | - | - | - | - | - | - | - | - | - | - | - | - | - | - | - | - | - | Employment activities |
| 79 | กิจกรรมของตัวแทนธุรกิจท่องเที่ยว การจัดทำเที่ยว การบริการสำรอง และกิจกรรมที่เกี่ยวข้อง | 5 | 2,687.3 | 1,380.0 | 1,307.3 | 46.2 | 7.4 | 43.6 | 16.0 | 18.1 | 15.0 | - | - | 90.0 | 31.2 | 1.0 | 0.8 | - | - | - | - | - | - | Travel agency, tour operator, reservation service and related activities |
| 80 | การบริการรักษาความปลอดภัยและสารสืบสวน | 9 | 7,505.3 | 6,280.0 | 1,225.3 | 107.6 | 21.2 | 116.0 | 72.0 | 22.4 | - | - | 3.0 | - | 73.2 | 112.0 | - | - | 180.8 | - | - | - | - | Security and investigation activities |
| 81 | กิจกรรมการบริการสำหรับอาคารและนิติบุคคล | 2 | C | C | C | C | C | C | C | C | - | - | - | C | C | - | - | - | - | - | - | - | - | Services to buildings and landscape activities |
| 82 | การบริการด้านบริหารและสนับสนุนการดำเนินงาน ของสำนักงาน และกิจกรรมอื่นๆ ที่สนับสนุนทางธุรกิจ | 186 | 35,734.2 | 20,842.2 | 14,892.1 | 2,195.5 | 330.7 | 1,362.4 | 653.1 | 745.5 | 204.0 | 50.0 | 440.0 | 328.0 | 1,067.7 | 327.1 | 80.0 | 347.2 | - | - | - | - | - | Office administrative, office support and other business support activities |
| 90 | กิจกรรมการสร้างสรรค์ศิลปะและความบันเทิง | 225 | 58,496.5 | 30,068.3 | 28,428.2 | 2,919.9 | 169.2 | 1,330.9 | 466.5 | 199.2 | - | - | - | 60.3 | 693.2 | 2.7 | - | - | 17,200.4 | - | - | - | - | Creative, arts and entertainment activities |
| 92 | กิจกรรมการพนันและการเสี่ยงโชค | 36 | 80,833.9 | 79,430.4 | 1,403.5 | 198.7 | 33.1 | 144.0 | 103.7 | 163.2 | - | - | - | - | 84.0 | - | - | 288.0 | 60.0 | - | - | - | - | Gambling and betting activities |
| 93 | กิจกรรมด้านกีฬา ความบันเทิง และการบันเทิง | 45 | 8,724.9 | 1,616.7 | 7,108.2 | 1,189.9 | 180.4 | 32.6 | 269.3 | 134.0 | - | - | 5.6 | 130.0 | 632.2 | 165.0 | - | - | 96.0 | - | - | - | - | Sports activities and amusement and recreation activities |
| 95 | การซ่อมคอมพิวเตอร์และของใช้ส่วนบุคคล และของใช้ในครัวเรือน | 400 | 71,804.9 | 40,923.1 | 30,881.8 | 2,976.7 | 620.5 | 2,242.4 | 966.0 | 2,988.8 | - | - | - | 2,500.0 | 2,314.0 | 2,951.2 | 1,670.8 | 2,445.7 | - | - | - | - | - | Repair of computers and personal and household goods |
| 96 | กิจกรรมบริการส่วนบุคคลอื่นๆ | 3,247 | 531,376.3 | 222,069.9 | 309,306.4 | 42,289.9 | 14,078.6 | 2,954.1 | 6,517.4 | 662.5 | 3.2 | - | 2,682.0 | 28.4 | 9,878.6 | 24.5 | 5.0 | 2,400.0 | - | - | - | - | - | Other personal service activities |

ตาราง 6 ค่าใช้จ่ายที่เชื่อมโยงสถานประกอบการธุรกิจปี 2564 จำแนกตามหมวดอุตสาหกรรม (ต่อ)

TABLE 6 TOTAL EXPENSES OF BUSINESS ESTABLISHMENTS IN 2021 BY DIVISION OF BUSINESS INDUSTRY (Cont'd)

| รหัส Code | จำนวน สถาน- ประกอบการ Number of establishments | ค่าใช้จ่ายอื่นๆ/Other expenses | | | | | | | | | | | ค่าใช้จ่ายในการ จัดซื้อวัสดุ | | Division of business industry | | | | | |
|---|--|---|---|----------------------|-------------------------------|--------------------------------|-----------------------------------|---|------------------------------|--|---|----------------------------------|---------------------------------|---|-------------------------------|------------------|------------------|-----------------|-----------------|--|
| | | ค่ารับรอง/Entertainment รวม Total | ค่าอาหาร และ เครื่องดื่ม Meal and recreational beverage | ค่าที่พัก Lodging | ค่ากำจัดขยะ Waste disposal | ค่าเดินทาง Line expenses | ค่าสินค้า Sanitary products | ค่าที่พัก และที่พัก accommodation | ค่าเช่า รถแท็กซี่ Taxi | ค่าเช่า ยานพาหนะ และเครื่อง มือ Rent on vehicles, machinery and equipment, etc. | ค่าเช่า อาคาร/ อาคาร พาณิชย์ Rent on buildings/ land and buildings | ค่าเช่าที่ดิน Rent on land | ค่าดอกเบี้ย Interest paid | หนี้สูญ/ หนี้เสีย Bad debt/ Doubtful accounts | | อื่นๆ Others | | | | |
| รวม | 24,422 | 41,492.9 | 31,294.0 | 8,435.6 | 1,703.3 | 11,525.7 | 16,797.4 | 64,025.3 | 29,024.4 | 42,131.8 | 30,563.1 | 107,649.8 | 17,292.8 | 359,635.1 | 121,359.3 | 209,991.8 | 194,809.8 | 85,288.4 | 44,253.5 | Total |
| 45 การขายส่งและการขายปลีก และจักรยานยนต์ | 2,283 | 8,328.2 | 7,145.2 | 1,183.0 | - | 524.3 | 1,150.9 | 5,776.5 | 4,647.5 | 3,484.6 | 6,351.9 | 22,294.7 | 3,174.3 | 31,439.6 | 594.2 | 37,522.2 | 21,911.0 | 17,827.5 | 4,777.3 | Wholesale and retail trade; repair of motor vehicles and motorcycles |
| 46 การขายส่ง (ยกเว้นยานยนต์และจักรยานยนต์) | 988 | 10,569.0 | 4,515.3 | 5,917.3 | 136.4 | 425.3 | 445.7 | 1,861.0 | 2,387.4 | 3,033.9 | 4,296.3 | 22,426.5 | 5,311.7 | 17,484.7 | 757.9 | 19,105.7 | 7,168.4 | 58,496.9 | 2,916.4 | Wholesale trade (except of motor vehicles and motorcycles) |
| 47 การขายปลีก (ยกเว้นยานยนต์และจักรยานยนต์) | 10,484 | 5,525.0 | 5,397.0 | 2.0 | 126.0 | 2,345.7 | 1,627.7 | 12,656.1 | 7,001.7 | 20,002.8 | 8,181.5 | 31,036.3 | 3,580.0 | 104,996.5 | 27,248.2 | 74,546.3 | 22,176.1 | 2,587.7 | 18,422.1 | Retail trade (except of motor vehicles and motorcycles) |
| 55 ที่พักรวม | 366 | 884.6 | 857.4 | - | 27.3 | 194.2 | 2,502.6 | 3,896.0 | 757.2 | 1,307.9 | 654.6 | 3,652.2 | - | 1,166.1 | - | 7,763.2 | 30.0 | 523.3 | 1,164.8 | Accommodation |
| 56 การบริการอาหารและเครื่องดื่ม | 3,696 | 7,510.2 | 7,510.2 | - | - | 1,103.0 | 316.6 | 11,945.7 | 3,708.2 | 1,824.6 | 734.8 | 4,601.6 | 169.6 | 89,381.9 | 15,563.6 | 18,980.0 | 28,020.0 | 1,699.6 | 5,755.9 | Food and beverage service activities |
| 59 การผลิตภาพยนตร์ วิทยุ โทรทัศน์ และรายการโทรทัศน์ การบันทึกเสียงลงแผ่น และการจัดพิมพ์จำหน่ายหรือ เผยแพร่ดนตรี | 34 | 528.6 | 453.6 | - | 75.0 | 16.8 | 414.5 | 222.5 | 592.0 | 118.7 | 2,890.0 | 188.0 | 12.0 | 2,780.0 | - | - | - | - | 82.0 | Motion picture, video and television programme production, sound recording and music publishing activities |
| 60 การจัดรายการและการแพร่ภาพกระจายเสียง | 36 | 143.8 | 143.8 | - | - | 1.3 | - | 17.5 | - | 62.8 | - | 737.6 | - | 1,695.0 | - | - | - | - | 45.0 | Programming and broadcasting activities |
| 62 การจัดทำโปรแกรมคอมพิวเตอร์ การให้บริการ เกี่ยวกับคอมพิวเตอร์ และกิจกรรมที่เกี่ยวข้อง | 1 | - | - | - | - | - | - | - | - | - | - | - | - | - | - | - | - | - | - | Computer programming, consultancy and related activities |
| 63 การบริการสหภาพ | - | - | - | - | - | - | - | - | - | - | - | - | - | - | - | - | - | - | - | Information service activities |
| 68 กิจกรรมอสังหาริมทรัพย์ | 1,985 | 1,799.1 | 1,799.1 | - | - | 5,943.8 | 1,420.2 | 13,633.9 | 142.8 | 10,483.6 | 3,610.9 | 14,650.4 | 130.5 | 144.0 | - | 37,675.5 | 80,054.6 | 3,285.2 | 3,406.2 | Real estate activities |
| 69 กิจกรรมทางกฎหมายและการบัญชี | 97 | 1,879.9 | 1,207.9 | - | 672.0 | 4.7 | 9.4 | 65.8 | 64.8 | 197.0 | 430.0 | 590.0 | 30.0 | 2,757.0 | - | - | - | 1,117.0 | 412.5 | Legal and accounting activities |
| 70 กิจกรรมของสำนักงานข้อมูลและการบริการ ให้คำปรึกษาด้านการบริหารจัดการ | 3 | C | C | - | - | - | - | - | - | - | - | - | - | - | - | - | - | - | - | Activities of head offices; management consultancy activities |

ตาราง 6 ค่าใช้จ่ายที่ลดลงของสถานประกอบการธุรกิจปี 2564 จำแนกตามหมวดอุตสาหกรรม (ต่อ)
TABLE 6 TOTAL EXPENSES OF BUSINESS ESTABLISHMENTS IN 2021 BY DIVISION OF BUSINESS INDUSTRY (Cont'd)

| รหัส Code | จำนวน สถาน- ประกอบการ Number of establishments | ค่าใช้จ่ายอื่นๆ/Other expenses | | | | | | | | | | ค่าใช้จ่ายในการ จัดซื้อจัด อุปกรณ์สำหรับ ใช้ในการป้องกัน การแพร่ระบาด ของโรคติดเชื้อไวรัส โคโรนา 2019 | | Division of business industry | | | | | | |
|--|--|--------------------------------|-------------------------------|----------------------|---|---|------------------------------|-------------------------------------|-------------------------------------|-------------------------------------|-------------------------------------|---|-------------------------------------|-------------------------------|-------------------------------------|-------------------------------------|----------|-------|---|-----------------------------------|
| | | ค่ารับรอง/Entertainment | ค่ากำจัดขยะ Waste disposal | ค่าที่พัก Lodging | ค่าอาหาร และเครื่องดื่ม Meal and recreational beverage | ค่าความบันเทิง และนันทนาการ Entertainment and recreation | ค่าเดินทาง Transportation | ค่าเช่า Sanitary and products | ค่าเช่า Sanitary and products | ค่าเช่า Sanitary and products | ค่าเช่า Sanitary and products | ค่าเช่า Sanitary and products | ค่าเช่า Sanitary and products | | ค่าเช่า Sanitary and products | ค่าเช่า Sanitary and products | | | | |
| 71 | 15 | 115.2 | 115.2 | - | - | 5.0 | 11.8 | 39.2 | - | 42.9 | 60.0 | 345.0 | - | 3,960.0 | 144.0 | - | - | 17.1 | Architectural and engineering activities; technical testing and analysis | |
| รวมกิจกรรมคอนเสิร์ตและการวัดระดับทางเทคนิค | | | | | | | | | | | | | | | | | | | | |
| 72 | - | - | - | - | - | - | - | - | - | - | - | - | - | - | - | - | - | - | Scientific research and development | |
| 73 | 40 | 2,684.0 | 684.0 | 1,333.3 | 666.7 | 71.5 | 1,333.3 | 1,340.0 | 8,000.0 | 1.3 | 2,666.7 | 1,333.3 | 2,000.0 | 4,640.0 | - | 1,333.3 | 1,333.3 | - | Advertising and market research | |
| 74 | 37 | 181.5 | 181.5 | - | - | 24.5 | - | 78.9 | - | 31.1 | - | 2.0 | - | 945.0 | - | - | 115.0 | - | Other professional, scientific and technical activities | |
| 77 | 202 | 22.3 | 22.3 | - | - | - | 25.1 | 69.0 | - | - | 31.0 | 772.2 | 24.6 | - | 396.0 | 175.0 | - | 10.8 | Rental and leasing activities | |
| 78 | - | - | - | - | - | - | - | - | - | - | - | - | - | - | - | - | - | - | Employment activities | |
| 79 | 5 | 57.2 | 57.2 | - | - | 0.4 | - | 14.7 | 432.0 | 3.0 | - | - | 507.0 | - | - | - | - | 23.7 | Travel agency, tour operator, reservation service and related activities | |
| การบริการสำรองและกิจการรวมทั้งการดำเนินงาน และของใช้ในครัวเรือน | | | | | | | | | | | | | | | | | | | | |
| 96 | 3,247 | 829.5 | 829.5 | - | - | 738.9 | 6,738.4 | 11,672.3 | - | 549.4 | 375.9 | 2,374.7 | 233.4 | 84,130.9 | 75,737.3 | 11,208.3 | 33,091.1 | 101.9 | 4,719.3 | Other personal service activities |

หมายเหตุ : C หมายถึง ข้อมูลปกปิด
Note : C means confidential data.

ที่มา : สำนักงานสถิติและธุรกิจทางการค้า จังหวัดมหาสารคาม สำนักงานสถิติแห่งชาติ กระทรวงดิจิทัลเพื่อเศรษฐกิจและสังคม
Source : The 2022 Business and Industrial Census (Trade and Services Industry) Maha Sarakham Province, National Statistical Office, Ministry of Digital Economy and Society.

ตาราง 7 จำนวนและร้อยละของช่องทางจ่ายชำระเงินสำหรับธุรกรรมประเภทต่างๆ ของสถานประกอบการธุรกิจในปี 2564 จำนวนตามหมวดธุรกิจ
TABLE 7 NUMBER AND PERCENTAGE OF PAYMENT METHODS FOR DIFFERENT TYPES OF TRANSACTIONS OF BUSINESS ESTABLISHMENTS IN 2021 BY DIVISION OF BUSINESS INDUSTRY

| รหัส Code | หมวดหมู่ธุรกิจ | จำนวน สถาน- ประกอบการ Number of establishments | ช่องทางจ่ายชำระเงินสำหรับธุรกรรมประเภทต่างๆ Payment methods for different types of transaction | | | | | | | | | | | | รวม Total | | | |
|-----------------|--|--|---|-----------------|---|------------------------------|----------------|-----------------|---|------------------------------|----------------|-----------------|---|------------------------------|--------------|--------|----|------|
| | | | การชำระเงินสินค้าและบริการให้กับผู้ขาย Payment of goods and services to supplier | | | | | | การชำระเงินค่าใช้สอยในการดำเนินงาน Payment of operating expenses | | | | | | | | | |
| | | | เงินสด Cash | เช็ค Check | การโอนและชำระเงิน ทางอิเล็กทรอนิกส์ (e-Payment) | บัตรเครดิต Cryptocurrency | เงินสด Cash | เช็ค Check | การโอนและชำระเงิน ทางอิเล็กทรอนิกส์ (e-Payment) | บัตรเครดิต Cryptocurrency | เงินสด Cash | เช็ค Check | การโอนและชำระเงิน ทางอิเล็กทรอนิกส์ (e-Payment) | บัตรเครดิต Cryptocurrency | | | | |
| จำนวน Number | ร้อยละ % | จำนวน Number | ร้อยละ % | จำนวน Number | ร้อยละ % | จำนวน Number | ร้อยละ % | จำนวน Number | ร้อยละ % | จำนวน Number | ร้อยละ % | จำนวน Number | ร้อยละ % | | | | | |
| 45 | การขายส่งและการขายปลีก การซ่อมยานยนต์ และจักรยานยนต์ | 24,422 | 23.662 | 96.89 | 356 | 1.46 | 13,182 | 53.97 | - | - | 23,599 | 96.63 | 206 | 0.85 | 13,965 | 57.18 | 37 | 0.15 |
| | | 2,283 | 2,277 | 99.74 | 55 | 2.40 | 1,394 | 61.08 | - | - | 2,266 | 99.26 | 51 | 2.25 | 1,688 | 73.92 | - | - |
| 46 | การขายส่ง (ยกเว้นยานยนต์และจักรยานยนต์) | 988 | 940 | 95.19 | 69 | 7.01 | 556 | 56.24 | - | - | 981 | 99.34 | 42 | 4.20 | 482 | 48.82 | 2 | 0.15 |
| 47 | การขายปลีก (ยกเว้นยานยนต์และจักรยานยนต์) | 10,484 | 10,361 | 98.83 | 209 | 1.99 | 5,028 | 47.96 | - | - | 9,873 | 94.17 | 91 | 0.87 | 4,486 | 42.79 | 4 | 0.04 |
| 55 | ที่พักแรม | 366 | 357 | 97.41 | 19 | 5.11 | 259 | 70.78 | - | - | 347 | 94.82 | 19 | 5.11 | 343 | 93.73 | 9 | 2.59 |
| 56 | การบริการอาหารและเครื่องดื่ม | 3,696 | 3,696 | 100.00 | 1 | 0.03 | 2,333 | 63.12 | - | - | 3,601 | 97.42 | 2 | 0.05 | 2,628 | 71.11 | - | - |
| 59 | การผลิตภาพยนตร์ วีดิทัศน์ และรายการโทรทัศน์ การบันทึกเสียงลง碟 และกิจการพิมพ์จำหน่ายหรือ เผยแพร่ดนตรี | 34 | 21 | 61.76 | 1 | 2.94 | 30 | 88.24 | - | - | 34 | 100.00 | - | - | 30 | 88.24 | - | - |
| 60 | การจัดส่งรายการและการแพร่ภาพกระจายเสียง | 36 | 26 | 72.92 | 1 | 2.78 | 26 | 72.92 | - | - | 36 | 100.00 | - | - | 35 | 97.22 | - | - |
| 62 | การจัดทำโปรแกรมคอมพิวเตอร์ การให้บริการ เกี่ยวกับคอมพิวเตอร์ และกิจการที่เกี่ยวข้อง | 1 | 1 | 100.00 | - | - | 1 | 100.00 | - | - | 1 | 100.00 | - | - | 1 | 100.00 | - | - |
| 68 | กิจกรรมสังสรรค์มหรหิพย์ | 1,985 | 1,799 | 90.60 | 2 | 0.10 | 1,674 | 84.34 | - | - | 1,943 | 97.89 | 2 | 0.10 | 1,907 | 96.08 | - | - |
| 69 | กิจกรรมทางกฎหมายและการบัญชี | 97 | 97 | 100.00 | - | - | 97 | 100.00 | - | - | 97 | 100.00 | - | - | 97 | 100.00 | - | - |
| 70 | กิจกรรมของสำนักงานใหญ่และการบริการ ให้คำปรึกษาด้านการบริหารจัดการ | 3 | 2 | 66.67 | - | - | 2 | 66.67 | - | - | 3 | 100.00 | - | - | 3 | 100.00 | - | - |
| | | | | | | | | | | | | | | | | | | |

ตาราง 7 จำนวนและร้อยละของรายการชำระเงินสำหรับธุรกรรมประเภทต่างๆ ของสถานประกอบการธุรกิจในปี 2564 จำแนกตามหมวดหมู่ธุรกิจ (ต่อ)
TABLE 7 NUMBER AND PERCENTAGE OF PAYMENT METHODS FOR DIFFERENT TYPES OF BUSINESS ESTABLISHMENTS IN 2021 BY DIVISION OF BUSINESS INDUSTRY (Cont'd.)

| รหัส Code | จำนวน สถาน- ประกอบการ Number of establishments | ช่องทางการชำระเงินสำหรับธุรกรรมประเภทต่างๆ Payment methods for different types of transaction | | | | | | | | | | | | รวม Total | | | | | | |
|-----------------|--|--|---------------|---|----------------|-----------------|---|------------------------|---------------|---|----------------|-----------------|---|-----------------|-------------|--------|-------|------|--|--|
| | | การชำระเงินพนักงาน Employee payroll | | | | | | การลงทุน Investment | | | | | | | | | | | | |
| | | เงินสด Cash | เช็ค Check | การโอนและชำระเงิน ทางอิเล็กทรอนิกส์ (e-Payment) | เงินสด Cash | เช็ค Check | การโอนและชำระเงิน ทางอิเล็กทรอนิกส์ (e-Payment) | เงินสด Cash | เช็ค Check | การโอนและชำระเงิน ทางอิเล็กทรอนิกส์ (e-Payment) | เงินสด Cash | เช็ค Check | การโอนและชำระเงิน ทางอิเล็กทรอนิกส์ (e-Payment) | | | | | | | |
| จำนวน Number | ร้อยละ % | จำนวน Number | ร้อยละ % | จำนวน Number | ร้อยละ % | จำนวน Number | ร้อยละ % | จำนวน Number | ร้อยละ % | จำนวน Number | ร้อยละ % | จำนวน Number | ร้อยละ % | จำนวน Number | ร้อยละ % | | | | | |
| 45 | การซื้อขายส่งและการขายปลีก และการขายส่งและกิจการยานยนต์ | 24,422 | 6.975 | 637 | 27.91 | 1 | 0.04 | 5,974 | 24.46 | - | - | 16,700 | 68.38 | 223 | 0.91 | 9,710 | 39.76 | 12 | 0.05 | Wholesale and retail trade; repair of motor vehicles and motorcycles |
| 46 | การขายส่ง (ยกเว้นยานยนต์และจักรยานยนต์) | 988 | 435 | 44.06 | 2 | 0.20 | 216 | 21.90 | - | - | 756 | 76.51 | 44 | 4.45 | 368 | 37.27 | - | - | Wholesale trade (except of motor vehicles and motorcycles) | |
| 47 | การขายปลีก (ยกเว้นยานยนต์และจักรยานยนต์) | 10,484 | 2,090 | 19.94 | 1 | 0.01 | 1,821 | 17.37 | - | - | 7,866 | 75.03 | 140 | 1.34 | 3,255 | 31.05 | 12 | 0.12 | Retail trade (except of motor vehicles and motorcycles) | |
| 55 | ที่พักรวม | 366 | 240 | 65.60 | 16 | 4.50 | 227 | 61.93 | - | - | 304 | 83.10 | 16 | 4.50 | 295 | 80.51 | - | - | Accommodation | |
| 56 | การบริการอาหารและเครื่องดื่ม | 3,696 | 1,746 | 47.24 | - | - | 1,059 | 28.64 | - | - | 2,641 | 71.44 | 2 | 0.05 | 1,991 | 53.86 | - | - | Food and beverage service activities | |
| 59 | การผลิตภาพยนตร์ วิดีทัศน์ และรายการโทรทัศน์ การบันทึกเสียงลงบนสื่อ และการจัดพิมพ์จำหน่ายหรือเผยแพร่ดนตรี | 34 | 2 | 5.88 | - | - | 19 | 55.88 | - | - | 8 | 23.53 | - | - | 6 | 17.65 | - | - | Motion picture, video and television programme production, sound recording and music publishing activities | |
| 60 | การจัดตั้งรายการและการแพร่ภาพกระจายเสียง | 36 | 27 | 75.69 | - | - | 26 | 72.92 | - | - | 27 | 75.69 | - | - | 26 | 72.92 | - | - | Programming and broadcasting activities | |
| 62 | การจัดทำโปรแกรมคอมพิวเตอร์ การให้บริการเกี่ยวกับคอมพิวเตอร์ และกิจกรรมที่เกี่ยวข้อง | 1 | - | - | - | - | 1 | 100.00 | - | - | 1 | 100.00 | - | - | 1 | 100.00 | - | - | Computer programming, consultancy and related activities | |
| 63 | การบริการสารสนเทศ | - | - | - | - | - | - | - | - | - | - | - | - | - | - | - | - | - | Information service activities | |
| 68 | กิจกรรมอสังหาริมทรัพย์ | 1,985 | 825 | 41.55 | - | - | 1,388 | 69.93 | - | - | 819 | 41.26 | 2 | 0.10 | 857 | 43.19 | - | - | Real estate activities | |
| 69 | กิจกรรมทางกฎหมายและการบัญชี | 97 | 40 | 41.24 | - | - | 36 | 36.60 | - | - | 63 | 64.43 | - | - | 58 | 59.79 | - | - | Legal and accounting activities | |
| 70 | กิจกรรมของสำนักงานใหญ่และการบริการให้คำปรึกษาด้านการบริหารจัดการ | 3 | - | - | - | - | 2 | 66.67 | - | - | 3 | 100.00 | 2 | 66.67 | 3 | 100.00 | - | - | Activities of head offices; management consultancy activities | |
| 71 | กิจกรรมด้านสถาปัตยกรรมและวิศวกรรม | 15 | 6 | 40.00 | - | - | 15 | 100.00 | - | - | 6 | 40.00 | - | - | 6 | 40.00 | - | - | Architectural and engineering activities; technical testing and analysis | |
| 72 | การวิจัยและพัฒนาวิจัยวิทยาศาสตร์ | - | - | - | - | - | - | - | - | - | - | - | - | - | - | - | - | - | Scientific research and development | |
| 73 | การโฆษณาและการวิจัยตลาด | 40 | 27 | 66.67 | - | - | 13 | 33.33 | - | - | 40 | 100.00 | - | - | 27 | 66.67 | - | - | Advertising and market research | |
| 74 | กิจกรรมทางวิชาชีพ วิทยาศาสตร์ และเทคนิคอื่นๆ | 37 | 20 | 52.70 | - | - | 20 | 52.70 | - | - | 28 | 76.35 | - | - | 28 | 76.35 | - | - | Other professional, scientific and technical activities | |
| 77 | กิจกรรมการให้เช่า | 202 | 15 | 7.34 | 11 | 5.36 | 4 | 1.98 | - | - | 131 | 64.85 | - | - | 84 | 41.42 | - | - | Rental and leasing activities | |

ตาราง 8 รายรับที่ส่งมอบสถานประกอบการธุรกิจในปี 2564 จำแนกตามหมวดหมู่ธุรกิจ

TABLE 8 TOTAL RECEIPTS OF BUSINESS ESTABLISHMENTS IN 2021 BY DIVISION OF BUSINESS INDUSTRY

| รหัส Code | จำนวน สถาน ประกอบการ Number of establishments | จำนวนสถาน ประกอบการ Number of establishments ที่มีรับเงินจาก การขายสินค้า และบริการ ผ่านทาง อินเทอร์เน็ต Receipts from sale or service via the internet | รายรับของสถานประกอบการ Receipts of establishments | | | | | | | | | | รวม Total | รวม Total | Division of business industry | | | | |
|--------------|---|--|---|---------------|---|--------------|---|--------------|---|--------------|--|--------------|--|--|-------------------------------|---|--------------|---|--------------|
| | | | รวม Total | | รายรับจาก การขายสินค้า และบริการ Receipts from sales of goods and services | | รวม Total | | รายรับจากการ ให้เช่าอาคาร / อาคารพร้อมที่ดิน Receipts from rent on building / building with land | | รายรับจาก ให้เช่าอาคาร / อาคารพร้อมที่ดิน Receipts from rent on building / building with land | | | | | รายรับอื่นๆ (จากการดำเนินงานธุรกิจ) Other receipts from business | | รายรับอื่นๆ Other receipts | |
| | | | จำนวน สถาน ประกอบการ Number of establishments | รวม Total | จำนวน สถาน ประกอบการ Number of establishments | รวม Total | จำนวน สถาน ประกอบการ Number of establishments | รวม Total | จำนวน สถาน ประกอบการ Number of establishments | รวม Total | จำนวน สถาน ประกอบการ Number of establishments | รวม Total | | | | จำนวน สถาน ประกอบการ Number of establishments | รวม Total | จำนวน สถาน ประกอบการ Number of establishments | รวม Total |
| 45 | 2,283 | 1,783 | 41,615,296.55 | 41,206,631.04 | 9,958,486.95 | 9,403.54 | 33,225.22 | 30,694.12 | 32,062.82 | 46,252.43 | 7,585.75 | 46,252.43 | 46,252.43 | Wholesale and retail trade; repair of motor vehicles and motorcycles | | | | | |
| 46 | 988 | 38 | 7,412,097.92 | 7,405,958.93 | 5,840.00 | 5,840.00 | 50.00 | 248.99 | - | - | - | - | Wholesale trade (except of motor vehicles and motorcycles) | | | | | | |
| 47 | 10,484 | 628 | 14,707,628.64 | 14,629,421.90 | 70,874.79 | 70,874.79 | - | 687.46 | - | 6,127.29 | - | 6,127.29 | Retail trade (except of motor vehicles and motorcycles) | | | | | | |
| 55 | 366 | 20 | 759,267.51 | 750,042.75 | 180.00 | 180.00 | - | 289.12 | - | 1,936.81 | - | 1,936.81 | Accommodation | | | | | | |
| 56 | 3,696 | 509 | 3,736,067.50 | 3,733,868.86 | 2,198.64 | 2,198.64 | - | 55.00 | - | 2,143.64 | - | 2,143.64 | Food and beverage service activities | | | | | | |
| 59 | 34 | 2 | 103,560.82 | 103,545.15 | 15.67 | 15.67 | - | 15.67 | - | - | - | - | Motion picture, video and television programme production, sound recording and music publishing activities | | | | | | |
| 60 | 36 | - | 20,990.00 | 19,240.00 | 1,750.00 | 1,750.00 | - | - | - | 1,750.00 | - | 1,750.00 | Programming and broadcasting activities | | | | | | |
| 62 | 1 | - | - | C | - | - | - | - | - | - | - | - | Computer programming, consultancy and related activities | | | | | | |
| 63 | - | - | - | - | - | - | - | - | - | - | - | - | Information service activities | | | | | | |
| 68 | 1,985 | 3 | 3,103,006.36 | 2,870,725.26 | 232,283.10 | 171,006.56 | 1,790.00 | 734.79 | 32,062.82 | 26,688.94 | - | 26,688.94 | Real estate activities | | | | | | |
| 71 | 15 | 3 | 28,261.92 | 28,261.92 | - | - | - | - | - | - | - | - | Architectural and engineering activities; technical testing and analysis | | | | | | |

ตาราง 8 รายรับที่แสดงตามประเภทธุรกิจในปี 2564 จำแนกตามหมวดย่อยธุรกิจ (ต่อ)
TABLE 8 TOTAL RECEIPTS OF BUSINESS ESTABLISHMENTS IN 2021 BY DIVISION OF BUSINESS INDUSTRY (Cont.d)

| รหัส Code | หมวดย่อยธุรกิจ | จำนวน สถาน ประกอบกิจการ Number of establishments | จำนวน ประกอบกิจการ Number of establishments ที่มีรายรับจาก การขายสินค้า และบริการ ผ่านทาง อินเทอร์เน็ต Receipts from sale or service via the internet | รายรับของสถานประกอบกิจการ Receipts of establishments | | | | | รวม Total | รายรับจาก การขายสินค้า และบริการ Receipts from sales of goods and services | รวม Total | รายรับอื่นๆ (จากการดำเนินงานธุรกิจ) Other receipts from business | | | | | | Division of business industry |
|--------------|---|--|--|--|--|--|---|---|--------------|---|--------------|---|---|---|---|-------|---|-------------------------------|
| | | | | รายรับจาก การให้เช่าที่ดิน Receipts from rent on land | รายรับจากการ ให้เช่าอาคาร/ อาคารพร้อมที่ดิน Receipts from rent on building / building with land | รายรับจากการ ให้เช่ายานพาหนะ เครื่องจักรและ เครื่องมือเวลา Receipts from rent on vehicles and machinery, etc. | ดอกเบี้ย/เงินปันผล Interest/ dividend | กำไรจากการ เปลี่ยนแปลง อัตรา แลกเปลี่ยน Gain from currency exchange | | | | รายรับอื่นๆ Other receipts | | | | | | |
| 72 | การวิจัยและพัฒนาเชิงวิทยาศาสตร์ | - | - | - | - | - | - | - | - | - | - | - | - | - | - | - | Scientific research and development | |
| 73 | การโฆษณาและการจัดตลาด | 40 | 13 | 79,599.80 | - | - | - | - | - | 79,599.80 | - | - | - | - | - | - | Advertising and market research | |
| 74 | กิจกรรมทางวิชาชีพ วิทยาศาสตร์ และเทคนิคอื่นๆ | 37 | 9 | 47,263.75 | - | - | - | - | - | 47,263.75 | - | - | - | - | - | - | Other professional, scientific and technical activities | |
| 77 | กิจกรรมการให้เช่า | 202 | 56 | 29,820.64 | - | - | - | - | - | 29,820.64 | - | - | - | - | - | - | Rental and leasing activities | |
| 78 | กิจกรรมการจ้างงาน | - | - | - | - | - | - | - | - | - | - | - | - | - | - | - | Employment activities | |
| 79 | กิจกรรมของตัวแทนธุรกิจท่องเที่ยว การจัดงาน การบริการสำรอง และกิจกรรมที่เกี่ยวข้อง | 5 | - | 3,365.28 | - | - | - | - | - | 3,365.28 | - | - | - | - | - | - | Travel agency, tour operator, reservation service and related activities | |
| 80 | การบริการรักษาความปลอดภัยและสารสนเทศ | 9 | - | 19,280.00 | - | - | - | - | - | 19,280.00 | - | - | - | - | - | - | Security and investigation activities | |
| 81 | กิจกรรมการบริการสำหรับอาคารและภูมิทัศน์ | 2 | - | C | - | - | - | - | - | C | - | - | - | - | - | - | Services to building and landscape activities | |
| 82 | การบริการด้านการบริหารและสนับสนุนการดำเนินงานของสำนักงาน และกิจกรรมอื่นๆ ที่สนับสนุนทางธุรกิจ | 186 | 1 | 75,658.33 | - | - | - | - | - | 75,658.33 | 140.00 | - | - | - | - | - | Office administrative, office support and other business support activities | |
| 90 | กิจกรรมการสร้างสรรศิลป์และความบันเทิง | 225 | 1 | 173,002.98 | - | - | - | - | - | 172,982.98 | 20.00 | - | - | - | - | 20.00 | Creative, arts and entertainment activities | |
| 92 | กิจกรรมการพนันและการเสี่ยงโชค | 36 | 12 | 103,452.00 | - | - | - | - | - | 103,452.00 | - | - | - | - | - | - | Gambling and betting activities | |
| 93 | กิจกรรมด้านการศึกษา ความบันเทิง และการนันทนาการ | 45 | - | 25,562.60 | - | - | - | - | - | 25,562.60 | - | - | - | - | - | - | Sports activities and amusement and recreation activities | |
| 95 | การซ่อมคอมพิวเตอร์และซอฟต์แวร์ส่วนบุคคลและของใช้ในครัวเรือน | 400 | 8 | 124,192.31 | - | - | - | - | - | 124,192.31 | - | - | - | - | - | - | Repair of computers and personal and household goods | |
| 96 | กิจกรรมบริการส่วนบุคคลอื่นๆ | 3,247 | 445 | 915,472.50 | - | - | - | - | - | 915,472.50 | - | - | - | - | - | - | Other personal service activities | |

หมายเหตุ : C หมายถึง ข้อมูลบิด
Note : C means confidential data.

ที่มา : สำนักข้อมูลทางสถิติและธุรกิจทางการบริการ จังหวัดมหาสารคาม สำนักงานสถิติแห่งชาติ กระทรวงดิจิทัลเพื่อเศรษฐกิจและสังคม
Source : The 2022 Business and Industrial Census (Trade and Services Industry) Maha Sarakham Province, National Statistical Office, Ministry of Digital Economy and Society.

ตาราง 8.1 จำนวนร้อยละของสถานประกอบการธุรกิจที่มีรายได้จากการขายสินค้าและบริการผ่านอินเทอร์เน็ต จำนวนตามการประกอบธุรกิจขายปลีกหรือบริการ ที่ดำเนินการในปี 2564 และหมวดธุรกิจ
 TABLE 8.1 NUMBER AND PERCENTAGE OF BUSINESS ESTABLISHMENTS RECEIPTS FROM HAVING ONLINE SALES BY FROM WHOLESALE RETAIL TRADE AND SERVICES, FROM ACCOMMODATION IN 2019 AND DIVISION OF BUSINESS INDUSTRY

| รหัส Code | หมวดหมู่ธุรกิจ Number of establishments | รายรับจากขายสินค้าและบริการผ่านอินเทอร์เน็ต (%) Receipts from having online sales (%) | | | | | | | | | | | | | | รวม Total | จำนวน ร้อยละ Number % | Division of business industry | | | | | | | |
|--------------|---|--|---------------|-----------|-------------|---|-------------|------------|--------------|--------------|--------------|--------------------------------|--------------------------------|--------------------------------|--------------------------------|--------------|--------------------------------|-------------------------------|-------------|----------|--------------|----------|--------------|---------------|--|
| | | จากการประกอบธุรกิจขายปลีกหรือบริการ From Wholesale, retail trade and services | | | | จากการประกอบธุรกิจที่พักแรม From accommodation | | | | รวม Total | | | | | | | | | | | | | | | |
| | | < 5 | 5 - 9 | 10 - 19 | 20 - 29 | >= 30 | < 5 | 5 - 9 | 10 - 19 | 20 - 29 | >= 30 | จำนวน ร้อยละ Number % | จำนวน ร้อยละ Number % | จำนวน ร้อยละ Number % | จำนวน ร้อยละ Number % | | | | | | | | | | |
| รวม | 24,422 | 1,763 | 100.00 | 20 | 1.16 | 19 | 1.10 | 221 | 12.51 | 535 | 30.32 | 968 | 54.91 | 20 | 100.00 | - | - | 1 | 6.20 | 9 | 46.90 | 9 | 46.90 | Total | |
| 45 | การขายส่งและการขายปลีก การซ่อมยานยนต์ และจักรยานยนต์ | 2,283 | 33 | 100.00 | - | - | 2 | 4.56 | 5 | 13.71 | 5 | 15.23 | 22 | 66.50 | - | - | - | - | - | - | - | - | - | - | Wholesale and retail trade; repair of motor vehicles and motorcycles |
| 46 | การขายส่ง (ยกเว้นยานยนต์และจักรยานยนต์) | 988 | 38 | 100.00 | - | - | 10 | 26.32 | 8 | 21.05 | 19 | 50.00 | 1 | 2.63 | - | - | - | - | - | - | - | - | - | - | Wholesale trade (except of motor vehicles and motorcycles) |
| 47 | การขายปลีก (ยกเว้นยานยนต์และจักรยานยนต์) | 10,484 | 628 | 100.00 | 20 | 3.25 | 8 | 1.25 | 126 | 20.07 | 70 | 11.15 | 404 | 64.28 | - | - | - | - | - | - | - | - | - | - | Retail trade (except of motor vehicles and motorcycles) |
| 55 | ที่พักแรม | 366 | - | - | - | - | - | - | - | - | - | - | - | 20 | 100.00 | - | - | 1 | 6.20 | 9 | 46.90 | 9 | 46.90 | Accommodation | |
| 56 | การบริการอาหารและเครื่องดื่ม | 3,696 | 509 | 100.00 | - | - | - | - | - | - | 205 | 40.38 | 303 | 59.62 | - | - | - | - | - | - | - | - | - | - | Food and beverage service activities |
| 59 | การผลิตภาพยนตร์ วิทยุ โทรทัศน์ และรายการโทรทัศน์ การบันทึกเสียงลงแผ่น และการจัดพิมพ์จำหน่ายสื่อเผยแพร่ดนตรี | 34 | 2 | 100.00 | - | - | - | - | 2 | 100.00 | - | - | - | - | - | - | - | - | - | - | - | - | - | - | Motion picture, video and television programme production, sound recording and music publishing activities |
| 60 | การจัดส่งรายการและการแพร่ภาพกระจายเสียง | 36 | - | - | - | - | - | - | - | - | - | - | - | - | - | - | - | - | - | - | - | - | - | - | Programming and broadcasting activities |
| 62 | การจัดทำโปรแกรมคอมพิวเตอร์ การให้คำปรึกษาเกี่ยวกับคอมพิวเตอร์ และกิจกรรมที่เกี่ยวข้อง | 1 | - | - | - | - | - | - | - | - | - | - | - | - | - | - | - | - | - | - | - | - | - | - | Computer programming, consultancy and related activities |
| 68 | กิจกรรมสิ่งพิมพ์หนังสือ | 1,985 | 3 | 100.00 | - | - | - | - | - | - | - | - | 3 | 100.00 | - | - | - | - | - | - | - | - | - | - | Real estate activities |
| 69 | กิจกรรมทางกฎหมายและการบัญชี | 97 | - | - | - | - | - | - | - | - | - | - | - | - | - | - | - | - | - | - | - | - | - | - | Legal and accounting activities |
| 70 | กิจกรรมของสำนักงานใหญ่และการบริการให้คำปรึกษาด้านการบริหารจัดการ | 3 | 2 | 100.00 | - | - | - | 2 | 100.00 | - | - | - | - | - | - | - | - | - | - | - | - | - | - | - | Activities of head offices; management consultancy activities |
| 71 | กิจกรรมด้านสถาปัตยกรรมและวิศวกรรม | 15 | 3 | 100.00 | - | - | - | - | - | - | 3 | 100.00 | - | - | - | - | - | - | - | - | - | - | - | - | Architectural and engineering activities; technical testing and analysis |
| 73 | รวมถึงการตลาดและการวิเคราะห์ทางเทคนิค | 40 | 13 | 100.00 | - | - | - | 13 | 100.00 | - | - | - | - | - | - | - | - | - | - | - | - | - | - | - | Advertising and market research |
| 74 | กิจกรรมทางวิชาชีพ วิทยาศาสตร์ และเทคนิคอื่นๆ | 37 | 9 | 100.00 | - | - | - | 9 | 100.00 | - | - | - | - | - | - | - | - | - | - | - | - | - | - | - | Other professional, scientific and technical activities |
| 77 | กิจกรรมการให้เช่า | 202 | 56 | 100.00 | - | - | - | 56 | 100.00 | - | - | - | - | - | - | - | - | - | - | - | - | - | - | - | Rental and leasing activities |
| 79 | กิจกรรมของตัวแทนธุรกิจท่องเที่ยว การดำเนินการบริการสำรอง และกิจกรรมที่เกี่ยวข้อง | 5 | - | - | - | - | - | - | - | - | - | - | - | - | - | - | - | - | - | - | - | - | - | - | Travel agency, tour operator, reservation service and related activities |
| 80 | การบริการรักษาความปลอดภัยและการสืบสวน | 9 | - | - | - | - | - | - | - | - | - | - | - | - | - | - | - | - | - | - | - | - | - | - | Security and investigation activities |

ตาราง 8.1 จำนวนและร้อยละของสถานประกอบการธุรกิจที่มีรายได้จากการขายสินค้าและบริการผ่านช่องทางออนไลน์ จำนวนตามการประกอบธุรกิจการขนส่งขายปลีกหรือบริการ ที่ดำเนินการปี 2564 และหมวดธุรกิจ (ต่อ)
TABLE 8.1 NUMBER AND PERCENTAGE OF BUSINESS ESTABLISHMENTS RECEIPTS FROM HAVING ONLINE SALES BY FROM WHOLESALE RETAIL TRADE AND SERVICES, FROM ACCOMMODATION IN 2019 AND DIVISION OF BUSINESS INDUSTRY (Cont'd)

| รหัส Code | หมวดธุรกิจ Number of establishments | รายรับจากขายสินค้าและบริการผ่านช่องทางออนไลน์ (%) Receipts from having online sales (%) | | | | | | | | | | | | | | Division of business industry | | | | | |
|--------------|--|--|--------|--------------|--------|---|--------|---|--------|-------|--------|-------|--------|---------|--------|-------------------------------|---------|--------|-------|--------|--|
| | | จำนวน Total | | รวม Total | | จากการขายปลีกค้าส่งขายปลีกหรือบริการ From Wholesale, retail trade and services | | จากการประกอบธุรกิจที่พักแรม From accommodation | | < 5 | | 5 - 9 | | 10 - 19 | | | 20 - 29 | | ≥ 30 | | |
| | | จำนวน | ร้อยละ | จำนวน | ร้อยละ | จำนวน | ร้อยละ | จำนวน | ร้อยละ | จำนวน | ร้อยละ | จำนวน | ร้อยละ | จำนวน | ร้อยละ | | จำนวน | ร้อยละ | จำนวน | ร้อยละ | |
| 81 | กิจกรรมบริการสำนักงานและไม่มีสินค้า | 2 | - | - | - | - | - | - | - | - | - | - | - | - | - | - | - | - | - | - | Services to buildings and landscape activities |
| 82 | การบริการด้านบริหารและสนับสนุนการค้าปลีก ของสำนักงาน และกิจกรรมอื่นๆ ที่สนับสนุนทางธุรกิจ | 186 | 100.00 | - | - | - | - | - | - | - | - | - | - | - | - | - | - | - | - | - | Office administrative, office support and other business support activities |
| 90 | กิจกรรมการสร้างเสริมสติปัญญาและความบันเทิง | 225 | 100.00 | - | - | - | - | - | - | - | - | - | - | - | - | - | - | - | - | - | Creative, arts and entertainment activities |
| 92 | กิจกรรมการบันเทิงและการสันทนาการ | 36 | 100.00 | - | - | - | - | - | - | - | - | - | - | - | - | - | - | - | - | - | Gambling and betting activities |
| 93 | กิจกรรมด้านกีฬา ความบันเทิง และการนันทนาการ | 45 | - | - | - | - | - | - | - | - | - | - | - | - | - | - | - | - | - | - | Sports activities and amusement and recreation activities |
| 95 | การซ่อมคอมพิวเตอร์และของใช้ส่วนบุคคล และของใช้ในครัวเรือน | 400 | 100.00 | - | - | - | - | - | - | - | - | - | - | - | - | - | - | - | - | - | Repair of computers and personal and household goods |
| 96 | กิจกรรมบริการส่วนบุคคลอื่นๆ | 3,247 | 445 | 100.00 | - | - | - | - | - | - | - | - | - | - | - | - | - | - | - | - | Other personal service activities |

ที่มา : สำนักส่งเสริมและอุตสาหกรรม พ.ศ. 2565 (ดูได้จากจากสำนักงานส่งเสริมการค้าในต่างประเทศ จังหวัดอุบลราชธานี กระทรวงดิจิทัลเพื่อเศรษฐกิจและสังคม
Source : The 2022 Business and Industrial Census (Trade and Services Industry) Maha Sarakham Province, National Statistical Office, Ministry of Digital Economy and Society.

ตาราง 9 จำนวนและร้อยละของสถานประกอบการธุรกิจที่มีการรับโอนและรับชำระเงินสดและรับชำระเงินสดและค่าบริการจากลูกค้า จำนวนตามหมวดย่อยธุรกิจ

TABLE 9 NUMBER AND PERCENTAGE OF BUSINESS ESTABLISHMENTS RECEIVING TRANSFERS AND RECEIVING PAYMENTS FOR GOODS AND SERVICES FROM CUSTOMERS AND DIVISION OF BUSINESS INDUSTRY

| รหัส Code | หมวดย่อยธุรกิจ | การรับโอนและรับชำระเงินสดและรับชำระเงินสดและค่าบริการจากลูกค้า | | | | | | | | | | Division of business industry |
|--------------|--|--|-----------------|--------------|-----------------|-------------|--|---------------|---|-----------------|--|-------------------------------|
| | | จำนวนสถานประกอบการ | | | | | Receiving transfers and receiving payments for goods and services from customers | | | | | |
| | | จำนวน Number | จำนวน Number | ร้อยละ % | จำนวน Number | ร้อยละ % | เงินสด Cash | เช็ค Check | การโอนและชำระเงินทางอิเล็กทรอนิกส์ (e-Payment) Electric transfers and electric payment | จำนวน Number | ร้อยละ % | |
| | รวม | 24,422 | 24,275 | 99.40 | 194 | 0.79 | 15,955 | 65.33 | 1,784 | 78.16 | Total | |
| 45 | การขายส่งและการขายปลีก และการซ่อมยานยนต์และจักรยานยนต์ | 2,283 | 2,282 | 99.96 | 44 | 1.94 | 1,784 | 78.16 | | | Wholesale and retail trade; repair of motor vehicles and motorcycles | |
| 46 | การขายส่ง ยกเว้นยานยนต์และจักรยานยนต์ | 988 | 986 | 99.80 | 21 | 2.10 | 543 | 54.93 | | | Wholesale trade (except of motor vehicles and motorcycles) | |
| 47 | การขายปลีก (ยกเว้นยานยนต์และจักรยานยนต์) | 10,484 | 10,425 | 99.43 | 79 | 0.76 | 5,951 | 56.77 | | | Retail trade (except of motor vehicles and motorcycles) | |
| 55 | ที่พักแรม | 366 | 361 | 98.63 | 11 | 3.07 | 319 | 87.19 | | | Accommodation | |
| 56 | การบริการอาหารและเครื่องดื่ม | 3,696 | 3,696 | 100.00 | - | - | 3,172 | 85.81 | | | Food and beverage service activities | |
| 59 | การผลิตภาพยนตร์ วิทยุทัศน์ และรายการโทรทัศน์ การบันทึกเสียงลงแผ่นเสียง และการจัดพิมพ์จำหน่ายหรือเผยแพร่ดนตรี | 34 | 34 | 100.00 | 17 | 50.00 | 30 | 88.24 | | | Motion picture, video and television programme production, sound recording and music publishing activities | |
| 60 | การจัดส่งรายการและการแพร่ภาพกระจายเสียง | 36 | 36 | 100.00 | - | - | 36 | 100.00 | | | Programming and broadcasting activities | |
| 62 | การจัดทำโปรแกรมคอมพิวเตอร์ การให้คำปรึกษาเกี่ยวกับคอมพิวเตอร์ และกิจกรรมที่เกี่ยวข้อง | 1 | 1 | 100.00 | - | - | 1 | 100.00 | | | Computer programming, consultancy and related activities | |
| 68 | กิจกรรมอสังหาริมทรัพย์ | 1,985 | 1,911 | 96.29 | 2 | 0.10 | 1,502 | 75.68 | | | Real estate activities | |
| 69 | กิจกรรมทางกฎหมายและการบัญชี | 97 | 92 | 94.33 | 6 | 5.67 | 97 | 100.00 | | | Legal and accounting activities | |
| 70 | กิจกรรมของสำนักงานใหญ่และการบริการให้คำปรึกษาด้านการบริหารจัดการ | 3 | 3 | 100.00 | - | - | 3 | 100.00 | | | Activities of head offices; management consultancy activities | |
| 71 | กิจกรรมด้านสถาปัตยกรรมและวิศวกรรม รวมถึงการทดสอบและการวิเคราะห์ทางเทคนิค | 15 | 15 | 100.00 | - | - | 15 | 100.00 | | | Architectural and engineering activities; technical testing and analysis | |

ตาราง 9 จำนวนและร้อยละของสถานประกอบการธุรกิจที่มีการรับโอนและรับชำระเงินสดและค่าบริการจากลูกค้า จำนวนตามหมวดย่อยธุรกิจ (ต่อ)
TABLE 9 NUMBER AND PERCENTAGE OF BUSINESS ESTABLISHMENTS RECEIVING TRANSFERS AND RECEIVING PAYMENTS FOR GOODS AND SERVICES FROM CUSTOMERS AND DIVISION OF BUSINESS INDUSTRY (Cont'd)

| รหัส Code | หมวดย่อยธุรกิจ | จำนวนสถานประกอบการ Number of establishments | | | | การรับโอนและรับชำระเงินสดและค่าบริการจากลูกค้า Receiving transfers and receiving payments for goods and services from customers | | | | Division of business industry |
|--------------|--|--|-----------------|-------------|-----------------|--|---------------|---|---|-------------------------------|
| | | จำนวน Number | จำนวน Number | ร้อยละ % | จำนวน Number | เงินสด Cash | เช็ค Check | การโอนและชำระเงินทางอิเล็กทรอนิกส์ (e-Payment) Electric transfers and electric payment | จำนวน Number | |
| 73 | การโฆษณาและการวิจัยตลาด | 40 | 40 | 100.00 | 13 | 33.33 | 27 | 66.67 | Advertising and market research | |
| 74 | กิจกรรมทางวิชาชีพ วิทยาศาสตร์ และเทคนิคอื่นๆ | 37 | 37 | 100.00 | - | - | 37 | 100.00 | Other professional, scientific and technical activities | |
| 77 | กิจกรรมการให้เช่า | 202 | 202 | 100.00 | - | - | 89 | 43.89 | Rental and leasing activities | |
| 79 | กิจกรรมของตัวแทนธุรกิจท่องเที่ยว การจัดนำเที่ยว การบริการสำรอง และกิจกรรมที่เกี่ยวข้อง | 5 | 5 | 100.00 | - | - | 5 | 100.00 | Travel agency, tour operator, reservation service and related activities | |
| 80 | การบริการรักษาความปลอดภัยและการสืบสวน | 9 | 9 | 100.00 | - | - | 8 | 88.89 | Security and investigation activities | |
| 81 | กิจกรรมการบริการสำหรับอาคารและภูมิทัศน์ | 2 | 2 | 100.00 | - | - | 2 | 100.00 | Services to buildings and landscape activities | |
| 82 | การบริหารจัดการบริหารและสนับสนุนการดำเนินงาน ของสำนักงาน และกิจกรรมอื่นๆ ที่สนับสนุนทางธุรกิจ | 186 | 186 | 100.00 | - | - | 153 | 82.37 | Office administrative, office support and other business support activities | |
| 90 | กิจกรรมการสร้างสรรค์ศิลปะและความบันเทิง | 225 | 225 | 100.00 | - | - | 209 | 92.81 | Creative, arts and entertainment activities | |
| 92 | กิจกรรมการพนันและการเสี่ยงโชค | 36 | 36 | 100.00 | - | - | 36 | 100.00 | Gambling and betting activities | |
| 93 | กิจกรรมด้านการศึกษา ความบันเทิง และการบันเทิงนันทนาการ | 45 | 45 | 100.00 | - | - | 44 | 97.78 | Sports activities and amusement and recreation activities | |
| 95 | การซ่อมคอมพิวเตอร์และของใช้ส่วนบุคคล และของใช้ในครัวเรือน | 400 | 400 | 100.00 | - | - | 247 | 61.87 | Repair of computers and personal and household goods | |
| 96 | กิจกรรมบริการส่วนบุคคลอื่นๆ | 3,247 | 3,247 | 100.00 | - | - | 1,644 | 50.64 | Other personal service activities | |

หมายเหตุ : ตอบได้มากกว่า 1 ข้อ

Note : More than one answer.

ที่มา : สำนักทะเบียนและอุตสาหกรรม พ.ศ. 2565 (ธุรกิจทางการค้าและธุรกิจทางการบริการ) จังหวัดมหาสารคาม สำนักงานสถิติแห่งชาติ กระทรวงดิจิทัลเพื่อเศรษฐกิจและสังคม
Source : The 2022 Business and Industrial Census (Trade and Services Industry) Maha Sarakham Province, National Statistical Office, Ministry of Digital Economy and Society.

ตาราง 10 มูลค่าตามบัญชีของสินทรัพย์ถาวรของสถานประกอบการธุรกิจ ณ วันที่ 1 มกราคม 2564 จำแนกตามหมวดธุรกิจ
TABLE 10 BOOK VALUE OF FIXED ASSETS OF BUSINESS ESTABLISHMENTS ON JANUARY 1, 2021 BY DIVISION OF BUSINESS INDUSTRY

| รหัส Code | หมวดธุรกิจ | จำนวน สถาน- ประกอบการ Number of establishments | มูลค่าตามบัญชีของสินทรัพย์ถาวร ณ วันที่ 1 มกราคม 2021 | | | | | | | | | | Division of business industry |
|--------------|---|--|---|---------------------|--|--------------------------|----------------------|---|--|--|---|--|-------------------------------|
| | | | รวม Total | ที่ดิน Land | อาคารและ สิ่งก่อสร้าง Building and construction | เครื่องจักร Machinery | ยานพาหนะ Vehicles | เครื่องใช้ สำนักงาน (ครุภัณฑ์) Office equipment | เครื่องมือ อื่น ๆ Other tools | สินทรัพย์ ถาวรอื่น ๆ Other fixed assets | Total | | |
| | รวม | 24,422 | 68,894,381.0 | 24,817,688.6 | 30,129,275.8 | 922,344.0 | 10,986,602.1 | 912,490.5 | 752,359.3 | 373,620.8 | Total | | |
| 45 | การขายส่งและการขายปลีก การซ่อมยานยนต์ และจักรยานยนต์ | 2,283 | 5,741,771.9 | 3,077,078.4 | 964,274.5 | 176,544.5 | 1,293,913.1 | 71,818.3 | 155,988.1 | 2,155.0 | Wholesale and retail trade; repair of motor vehicles and motorcycles | | |
| 46 | การขายส่ง (ยกเว้นยานยนต์และจักรยานยนต์) | 988 | 3,717,610.5 | 1,361,582.7 | 1,033,774.8 | 214,906.8 | 969,974.5 | 87,593.6 | 23,117.7 | 26,660.4 | Wholesale trade (except of motor vehicles and motorcycles) | | |
| 47 | การขายปลีก (ยกเว้นยานยนต์และจักรยานยนต์) | 10,484 | 14,326,042.2 | 5,167,036.3 | 4,169,673.8 | 313,734.3 | 4,166,152.0 | 365,759.6 | 117,944.1 | 25,742.1 | Retail trade (except of motor vehicles and motorcycles) | | |
| 55 | ที่พักแรม | 366 | 5,338,923.7 | 2,324,214.7 | 2,667,325.9 | 20,207.8 | 154,811.1 | 54,569.9 | 21,678.2 | 96,116.0 | Accommodation | | |
| 56 | การบริการอาหารและเครื่องดื่ม | 3,696 | 5,827,021.5 | 3,433,010.8 | 732,933.4 | 2,065.0 | 1,451,970.7 | 71,581.5 | 134,433.1 | 1,027.0 | Food and beverage service activities | | |
| 59 | การผลิตภาพยนตร์ วิทยุทัศน์ และรายการโทรทัศน์ การบันทึกเสียงลงแผ่นเสียง และการจัดพิมพ์จำหน่ายหรือ เผยแพร่ดนตรี | 34 | 87,778.8 | 9,300.0 | 18,405.0 | - | 45,014.0 | 5,130.8 | 7,929.0 | 2,000.0 | Motion picture, video and television programme production, sound recording and music publishing activities | | |
| 60 | การจัดส่งรายการและการแพร่ภาพกระจายเสียง | 36 | 42,932.5 | 7,000.0 | 7,875.0 | 875.0 | 16,425.0 | 6,770.0 | 3,987.5 | - | Programming and broadcasting activities | | |
| 62 | การจัดทำโปรแกรมคอมพิวเตอร์ การให้บริการ เกี่ยวกับคอมพิวเตอร์ และกิจกรรมที่เกี่ยวข้อง | 1 | C | - | - | - | C | C | C | - | Computer programming, consultancy and related activities | | |
| 63 | การบริการสารสนเทศ | - | - | - | - | - | - | - | - | - | Information service activities | | |
| 68 | กิจกรรมอสังหาริมทรัพย์ | 1,985 | 29,808,277.5 | 8,656,838.0 | 19,748,156.9 | 81,074.4 | 1,068,420.6 | 162,984.3 | 90,343.2 | 460.2 | Real estate activities | | |
| 69 | กิจกรรมทางกฎหมายและการบัญชี | 97 | 122,436.1 | 20,300.0 | 23,020.0 | - | 76,725.0 | 2,391.1 | - | - | Legal and accounting activities | | |
| 70 | กิจกรรมของสำนักงานใหญ่และการบริการ ให้คำปรึกษาด้านการบริหารจัดการ | 3 | C | C | C | C | C | C | C | C | Activities of head offices; management consultancy activities | | |
| 71 | กิจกรรมด้านสถาปัตยกรรมและวิศวกรรม รวมถึงการทดสอบและการวิเคราะห์ทางเทคนิค | 15 | 46,572.0 | 6,000.0 | 8,550.0 | 13,578.0 | 17,160.0 | 786.0 | 498.0 | - | Architectural and engineering activities; technical testing and analysis | | |

(พันบาท In Thousand Baht)

ตาราง 10 มูลค่าตามบัญชีของสินทรัพย์ถาวรของสถานประกอบการธุรกิจ ณ วันที่ 1 มกราคม 2564 จำแนกตามหมวดธุรกิจ (ต่อ)

TABLE 10 BOOK VALUE OF FIXED ASSETS OF BUSINESS ESTABLISHMENTS ON JANUARY 1, 2021 BY DIVISION OF BUSINESS INDUSTRY (Cont'd)

| รหัส Code | หมวดธุรกิจ | จำนวนสถานประกอบการ Number of establishments | มูลค่าตามบัญชีของสินทรัพย์ถาวร ณ วันที่ 1 มกราคม 2021 | | | | | | | | | | Division of business industry | |
|-----------|--|---|---|-------------|--|-----------------------|-------------------|--|------------------------------|--|---|---|-------------------------------|---|
| | | | รวม Total | ที่ดิน Land | อาคารและสิ่งก่อสร้าง Building and construction | เครื่องจักร Machinery | ยานพาหนะ Vehicles | เครื่องใช้สำนักงาน (ครุภัณฑ์) Office equipment | เครื่องมืออื่น ๆ Other tools | สินทรัพย์ถาวรอื่น ๆ Other fixed assets | | | | |
| 72 | การวิจัยและพัฒนาเชิงวิทยาศาสตร์ | - | - | - | - | - | - | - | - | - | - | - | - | Scientific research and development |
| 73 | การโฆษณาและการวิจัยตลาด | 40 | 71,986.5 | 2,400.0 | 1,600.0 | 26,666.6 | 33,999.9 | 6,800.0 | 520.0 | - | - | - | - | Advertising and market research |
| 74 | กิจกรรมทางวิชาชีพ วิทยาศาสตร์ และเทคนิคอื่น ๆ | 37 | 70,297.5 | 29,975.0 | 13,447.5 | 1,137.5 | 14,750.0 | 9,645.0 | 1,342.5 | - | - | - | - | Other professional, scientific and technical activities |
| 77 | กิจกรรมการให้เช่า | 202 | 250,606.5 | 70,263.2 | 55,384.2 | 15,210.0 | 96,673.3 | 11,214.1 | 1,861.7 | - | - | - | - | Rental and leasing activities |
| 78 | กิจกรรมการจ้างงาน | - | - | - | - | - | - | - | - | - | - | - | - | Employment activities |
| 79 | กิจกรรมของตัวแทนธุรกิจท่องเที่ยว การจัดทำเที่ยว การบริการสำรอง และกิจกรรมที่เกี่ยวข้อง | 5 | 7,142.0 | 2,490.0 | 530.0 | - | 3,850.0 | 252.0 | 20.0 | - | - | - | - | Travel agency, tour operator, reservation service and related activities |
| 80 | การบริการสำรอง และกิจกรรมที่เกี่ยวข้อง | 9 | 6,019.0 | 600.0 | 870.0 | - | 3,160.0 | 1,051.0 | 338.0 | - | - | - | - | Security and investigation activities |
| 81 | กิจกรรมการบริการสำหรับอาคารและภูมิทัศน์ | 2 | C | - | - | - | C | C | C | - | - | - | - | Services to buildings and landscape activities |
| 82 | การบริหารจัดการบริหารและสนับสนุนการดำเนินงาน | 186 | 157,076.2 | 56,720.0 | 25,298.0 | 9,325.0 | 57,571.0 | 7,952.8 | 209.4 | - | - | - | - | Office administrative, office support and other business support activities |
| 90 | ของสำนักงาน และกิจกรรมอื่นๆ ที่สนับสนุนทางธุรกิจ | 225 | 426,220.1 | 78,116.6 | 104,661.6 | 17,603.3 | 179,320.0 | 14,235.5 | 32,283.0 | - | - | - | - | Creative, arts and entertainment activities |
| 92 | กิจกรรมการสร้างสรรค์ศิลปะและความบันเทิง | 36 | 49,692.0 | 14,400.0 | 19,620.0 | - | 15,360.0 | 312.0 | - | - | - | - | - | Gambling and betting activities |
| 93 | กิจกรรมด้านการศึกษา ความบันเทิง และการนันทนาการ | 45 | 166,575.2 | 85,600.0 | 25,290.0 | 3,203.7 | 11,350.0 | 2,115.5 | 16.0 | 39,000.0 | - | - | - | Sports activities and amusement and recreation activities |
| 95 | การซ่อมคอมพิวเตอร์และของใช้ส่วนบุคคล และของใช้ในชีวิตประจำวัน | 400 | 273,125.7 | 69,730.3 | 59,675.6 | 4,903.8 | 118,061.8 | 6,570.5 | 10,017.2 | 4,166.7 | - | - | - | Repair of computers and personal and household goods |
| 96 | กิจกรรมบริการส่วนบุคคลอื่นๆ | 3,247 | 2,338,617.7 | 338,532.6 | 442,059.5 | 21,108.3 | 1,188,440.3 | 22,692.1 | 149,651.6 | 176,133.4 | - | - | - | Other personal service activities |

(พันบาท In Thousand Baht)

ตาราง 10 มูลค่าตามบัญชีของสินทรัพย์ถาวรของสถานประกอบการธุรกิจ ณ วันที่ 31 ธันวาคม 2564 จำแนกตามหมวดอุตสาหกรรม (ต่อ)

TABLE 10 BOOK VALUE OF FIXED ASSETS OF BUSINESS ESTABLISHMENTS ON DECEMBER 31, 2021 BY DIVISION OF BUSINESS INDUSTRY (Cont'd.)

| รหัส Code | หน่วยย่อยธุรกิจ | จำนวนสถานประกอบการ Number of establishments | มูลค่าตามบัญชีของสินทรัพย์ถาวรโดยหมวด | | | | | | | | | | Total | Division of business industry |
|-----------|--|---|---------------------------------------|---------------------|--|-----------------------|--------------------|--|------------------------------|--|------------------|--|-------|-------------------------------|
| | | | รวม Total | ที่ดิน Land | อาคารและสิ่งก่อสร้าง Building and construction | เครื่องจักร Machinery | ยานพาหนะ Vehicles | เครื่องใช้สำนักงาน (ครุภัณฑ์) Office equipment | เครื่องมืออื่น ๆ Other tools | สินทรัพย์ถาวรอื่น ๆ Other fixed assets | | | | |
| | รวม | 24,422 | 64,539,497.0 | 24,920,664.3 | 28,232,517.7 | 751,704.8 | 8,873,061.4 | 848,831.3 | 610,916.3 | 301,801.3 | 301,801.3 | | | |
| 45 | การขายส่งและการขายปลีก การซ่อมยานยนต์และจักรยานยนต์ | 2,283 | 5,391,221.6 | 3,085,732.7 | 924,037.2 | 141,265.6 | 1,042,328.9 | 68,707.5 | 127,350.1 | 1,799.6 | 1,799.6 | Wholesale and retail trade; repair of motor vehicles and motorcycles | | |
| 46 | การขายส่ง (ยกเว้นยานยนต์และจักรยานยนต์) | 988 | 3,563,187.7 | 1,428,597.7 | 996,043.9 | 171,934.4 | 840,782.1 | 80,851.4 | 21,842.2 | 23,136.1 | 23,136.1 | Wholesale trade (except of motor vehicles and motorcycles) | | |
| 47 | การขายปลีก (ยกเว้นยานยนต์และจักรยานยนต์) | 10,484 | 13,175,787.2 | 5,149,873.9 | 3,960,403.5 | 251,161.1 | 3,340,932.2 | 359,841.1 | 92,711.2 | 20,864.1 | 20,864.1 | Retail trade (except of motor vehicles and motorcycles) | | |
| 55 | ที่พักแรม | 366 | 5,142,769.9 | 2,327,755.9 | 2,532,024.6 | 16,166.3 | 123,848.9 | 48,475.4 | 17,606.1 | 76,892.8 | 76,892.8 | Accommodation | | |
| 56 | การบริการอาหารและเครื่องดื่ม | 3,696 | 5,468,790.8 | 3,438,940.8 | 694,130.0 | 1,652.0 | 1,161,716.2 | 62,543.7 | 108,986.4 | 821.6 | 821.6 | Food and beverage service activities | | |
| 59 | การผลิตภาพยนตร์ วิทยุทัศน์ และรายการโทรทัศน์ การบันทึกเสียงลงแผ่นเสียง และการจัดพิมพ์จำหน่ายหรือเผยแพร่ดนตรี | 34 | 76,120.9 | 9,700.0 | 17,480.8 | - | 36,371.2 | 4,617.7 | 6,351.2 | 1,600.0 | 1,600.0 | Motion picture, video and television programme production, sound recording and music publishing activities | | |
| 60 | การจัดส่งรายการและการแพร่กระจายเสียง | 36 | 37,841.1 | 7,000.0 | 7,371.9 | 866.3 | 13,140.0 | 6,093.0 | 3,370.0 | - | - | Programming and broadcasting activities | | |
| 62 | การจัดทำโปรแกรมคอมพิวเตอร์ การให้บริการที่เกี่ยวข้องกับคอมพิวเตอร์ และกิจกรรมที่เกี่ยวข้อง | 1 | C | - | - | - | C | C | C | - | - | Computer programming, consultancy and related activities | | |
| 63 | การบริการสารสนเทศ | - | - | - | - | - | - | - | - | - | - | Information service activities | | |
| 68 | กิจกรรมอสังหาริมทรัพย์ | 1,985 | 28,188,452.4 | 8,684,770.0 | 18,354,019.4 | 72,987.3 | 855,464.3 | 145,048.2 | 75,877.4 | 285.7 | 285.7 | Real estate activities | | |
| 69 | กิจกรรมทางกฎหมายและการบัญชี | 97 | 105,696.0 | 20,300.0 | 21,869.0 | - | 61,380.0 | 2,147.0 | - | - | - | Legal and accounting activities | | |
| 70 | กิจกรรมของสำนักงานใหญ่และการบริการให้คำปรึกษาด้านการบริหารจัดการ | 3 | C | C | C | C | C | C | C | C | C | Activities of head offices; management consultancy activities | | |
| 71 | กิจกรรมด้านสถาปัตยกรรมและวิศวกรรม รวมถึงการทดสอบและการวิเคราะห์ทางเทคนิค | 15 | 39,797.1 | 6,000.0 | 8,122.5 | 10,862.4 | 13,728.0 | 685.8 | 398.4 | - | - | Architectural and engineering activities; technical testing and analysis | | |

ตาราง 10 มูลค่าตามบัญชีของสินทรัพย์ถาวรของสถานประกอบการธุรกิจ ณ วันที่ 31 ธันวาคม 2564 จำแนกตามหมวดอุตสาหกรรม (ต่อ)
TABLE 10 BOOK VALUE OF FIXED ASSETS OF BUSINESS ESTABLISHMENTS ON DECEMBER 31, 2021 BY DIVISION OF BUSINESS INDUSTRY (Cont'd.)

| รหัส Code | หน่วยธุรกิจ | จำนวน สถาน- ประกอบการ Number of establishments | มูลค่าตามบัญชีของสินทรัพย์ถาวรโดยหมวด | | | | | | | | | | Division of business industry | |
|--------------|---|--|---------------------------------------|----------------|--|--------------------------|----------------------|---|---------------------------------------|--|---|---|-------------------------------|--|
| | | | รวม Total | ที่ดิน Land | อาคารและ สิ่งก่อสร้าง Building and construction | เครื่องจักร Machinery | ยานพาหนะ Vehicles | เครื่องใช้ สำนักงาน (ครุภัณฑ์) Office equipment | เครื่องมือ อื่นๆ Other tools | สินทรัพย์ ถาวรอื่น ๆ Other fixed assets | | | | |
| 72 | การวิจัยและพัฒนาเชิงวิทยาศาสตร์ | - | - | - | - | - | - | - | - | - | - | - | - | Scientific research and development |
| 73 | การโฆษณาและการจัดตลาด | 40 | 62,100.5 | 2,400.0 | 1,280.0 | 26,666.6 | 1,453.3 | 29,866.6 | 434.0 | - | - | - | - | Advertising and market research |
| 74 | กิจกรรมทางวิชาชีพ วิทยาศาสตร์ และเทคนิคอื่นๆ | 37 | 65,368.3 | 29,975.0 | 12,775.1 | 910.0 | 8,680.5 | 11,800.0 | 1,227.6 | - | - | - | - | Other professional, scientific and technical activities |
| 77 | กิจกรรมการให้เช่า | 202 | 223,868.1 | 70,263.2 | 52,506.7 | 12,168.0 | 10,092.7 | 77,338.6 | 1,498.8 | - | - | - | - | Rental and leasing activities |
| 78 | กิจกรรมการจ้างงาน | - | - | - | - | - | - | - | - | - | - | - | - | Employment activities |
| 79 | กิจกรรมของตัวแทนธุรกิจท่องเที่ยว การจัดทำเที่ยว การบริการสำรอง และกิจกรรมที่เกี่ยวข้อง | 5 | 6,314.8 | 2,490.0 | 502.0 | - | 226.8 | 3,080.0 | 16.0 | - | - | - | - | Travel agency, tour operator, reservation service and related activities |
| 80 | การบริการรักษาความปลอดภัยและการสืบสวน | 9 | 5,203.5 | 610.0 | 826.5 | - | 945.9 | 2,528.0 | 293.1 | - | - | - | - | Security and investigation activities |
| 81 | กิจกรรมการบริการสำหรับอาคารและภูมิทัศน์ | 2 | C | - | - | - | C | C | C | - | - | - | - | Services to buildings and landscape activities |
| 82 | การบริการด้านการบริหารและสนับสนุนการดำเนินงาน ของสำนักงาน และกิจกรรมอื่นๆ ที่สนับสนุนทางธุรกิจ | 186 | 141,498.1 | 56,820.0 | 24,033.1 | 7,460.0 | 6,960.7 | 46,056.8 | 167.5 | - | - | - | - | Office administrative, office support and other business support activities |
| 90 | กิจกรรมการสร้างสรรค์ศิลปะและความบันเทิง | 225 | 376,935.9 | 81,243.3 | 99,421.1 | 14,082.7 | 12,812.0 | 143,456.0 | 25,920.9 | - | - | - | - | Creative, arts and entertainment activities |
| 92 | กิจกรรมการพนันและการเสี่ยงโชค | 36 | 48,007.8 | 16,800.0 | 18,639.0 | - | 280.8 | 12,288.0 | - | - | - | - | - | Gambling and betting activities |
| 93 | กิจกรรมด้านการศึกษา ความบันเทิง และการนันทนาการ | 45 | 154,299.0 | 85,610.0 | 24,025.5 | 2,566.5 | 1,802.0 | 9,080.0 | 15.1 | 31,200.0 | - | - | - | Sports activities and amusement and recreation activities |
| 95 | การซ่อมคอมพิวเตอร์และของใช้ส่วนบุคคล และของใช้ในครัวเรือน | 400 | 245,302.8 | 71,813.6 | 56,691.9 | 3,909.0 | 5,913.4 | 94,449.4 | 8,358.9 | 4,166.7 | - | - | - | Repair of computers and personal and household goods |
| 96 | กิจกรรมบริการส่วนบุคคลอื่นๆ | 3,247 | 2,004,459.9 | 337,468.3 | 419,806.5 | 16,886.7 | 20,418.9 | 950,626.2 | 118,346.6 | 140,906.7 | - | - | - | Other personal service activities |

หมายเหตุ : C หมายถึง ข้อมูลปกปิด
Note : C means confidential data.

ที่มา : สำนักงานธุรกิจและอุตสาหกรรม พ.ศ. 2565 (ธุรกิจทางการค้าและธุรกิจทางการบริการ) จังหวัดมหาสารคาม สำนักงานสถิติแห่งชาติ กระทรวงดิจิทัลเพื่อเศรษฐกิจและสังคม
Source : The 2022 Business and Industrial Census (Trade and Services Industry) Maha Sarakham Province, National Statistical Office, Ministry of Digital Economy and Society.

ตาราง 11 มูลค่าสินทรัพย์ถาวรที่เปลี่ยนแปลงของสถานประกอบการธุรกิจระหว่าง มกราคม - ธันวาคม 2564 จำแนกตามหมวดย่อยธุรกิจ
TABLE 11 VALUE OF CHANGED FIXED ASSETS OF BUSINESS ESTABLISHMENTS DURING JANUARY - DECEMBER, 2021 BY DIVISION OF BUSINESS INDUSTRY

| รหัส Code | หมวดย่อยธุรกิจ | จำนวน สถาน- ประกอบกร Number of establishments | มูลค่าสินทรัพย์ | | ค่าโอน กรรมสิทธิ์ Ownership transfer fee | รวม Total |
|--------------|---|---|---|--|---|---|
| | | | มูลค่าสินทรัพย์ การที่ขายระหว่างปี Value of disposal of fixed assets | มูลค่าสินทรัพย์ การที่ประเภทที่ซื้อหรือ ผลิตขึ้นใช้เองระหว่างปี Value purchases of new or cost production of fixed assets | | |
| | | 24,422 | 90,963.9 | 16,711.9 | 70.0 | |
| 45 | การขายส่งและการขายปลีก การซ่อมยานยนต์ และจักรยานยนต์ | 2,283 | - | - | - | Wholesale and retail trade; repair of motor vehicles and motorcycles |
| 46 | การขายส่ง (ยกเว้นยานยนต์และจักรยานยนต์) | 988 | 57,873.8 | 13,584.9 | 70.0 | Wholesale trade (except of motor vehicles and motorcycles) |
| 47 | การขายปลีก (ยกเว้นยานยนต์และจักรยานยนต์) | 10,484 | 25,940.0 | 1,200.0 | - | Retail trade (except of motor vehicles and motorcycles) |
| 55 | ที่พักแรม | 366 | 1,916.4 | - | - | Accommodation |
| 56 | การบริการอาหารและเครื่องดื่ม | 3,696 | 1,860.0 | 558.0 | - | Food and beverage service activities |
| 59 | การผลิตภาพยนตร์ วิดีทัศน์ และรายการโทรทัศน์ การบันทึกเสียงลงบนสื่อ และการจัดพิมพ์จำหน่ายหรือ เผยแพร่ดนตรี | 34 | - | - | - | Motion picture, video and television programme production, sound recording and music publishing activities |
| 60 | การจัดผังรายการและการแพร่ภาพกระจายเสียง | 36 | - | - | - | Programming and broadcasting activities |
| 62 | การจัดทำโปรแกรมคอมพิวเตอร์ การให้คำปรึกษา เกี่ยวกับคอมพิวเตอร์ และกิจกรรมที่เกี่ยวข้อง | 1 | - | - | - | Computer programming, consultancy and related activities |
| 63 | การบริการสารสนเทศ | - | - | - | - | Information service activities |
| 68 | กิจกรรมอสังหาริมทรัพย์ | 1,985 | 3,373.7 | 1,299.0 | - | Real estate activities |
| 69 | กิจกรรมทางกฎหมายและการบัญชี | 97 | - | - | - | Legal and accounting activities |
| 70 | กิจกรรมของสำนักงานใหญ่และการบริการ ให้คำปรึกษาด้านการบริหารจัดการ | 3 | - | - | - | Activities of head offices; management consultancy activities |

ตาราง 11 มูลค่าสินทรัพย์ถาวรที่เปลี่ยนแปลงของสถานประกอบการธุรกิจระหว่าง มกราคม - ธันวาคม 2564 จำแนกตามหมวดย่อยธุรกิจ (ต่อ)

TABLE 11 VALUE OF CHANGED FIXED ASSETS OF BUSINESS ESTABLISHMENTS DURING JANUARY - DECEMBER, 2021 BY DIVISION OF BUSINESS INDUSTRY (Cont'd)

| รหัส Code | หมวดย่อยธุรกิจ | จำนวน สถาน- ประกอบการ Number of establishments | มูลค่าสินทรัพย์ | | ค่าโอน กรรมสิทธิ์ Ownership transfer fee | Division of business industry |
|--------------|---|--|--|--|---|--|
| | | | มูลค่าสินทรัพย์ การที่ทยายระหว่างปี Value of disposal of fixed assets | มูลค่าสินทรัพย์ การที่ทยายระหว่างปี หรือ ผลิตขึ้นใช้เองระหว่างปี Value purchases of new or cost production of fixed assets | | |
| 71 | กิจกรรมด้านสถาปัตยกรรมและวิศวกรรม รวมถึงการทดสอบและการวิเคราะห์ทางเทคนิค | 15 | - | - | - | Architectural and engineering activities; technical testing and analysis |
| 72 | การวิจัยและพัฒนาเชิงวิทยาศาสตร์ | - | - | - | - | Scientific research and development |
| 73 | การโฆษณาและการวิจัยตลาด | 40 | - | - | - | Advertising and market research |
| 74 | กิจกรรมทางวิชาชีพ วิทยาศาสตร์ และเทคนิคอื่นๆ | 37 | - | - | - | Other professional, scientific and technical activities |
| 77 | กิจกรรมการให้เช่า | 202 | - | - | - | Rental and leasing activities |
| 78 | กิจกรรมการจ้างงาน | - | - | - | - | Employment activities |
| 79 | กิจกรรมของตัวแทนธุรกิจท่องเที่ยว การจัดนำเที่ยว การบริหารสำรอง และกิจกรรมที่เกี่ยวข้อง | 5 | - | - | - | Travel agency, tour operator, reservation service and related activities |
| 80 | การบริหารรักษาความปลอดภัยและการสืบสวน | 9 | - | - | - | Security and investigation activities |
| 81 | กิจกรรมการบริการสำหรับอาคารและภูมิทัศน์ | 2 | - | - | - | Services to buildings and landscape activities |
| 82 | การบริหารด้านการบริหารและสนับสนุนการดำเนินงาน ของสำนักงาน และกิจกรรมอื่นๆ ที่สนับสนุนทางธุรกิจ | 186 | - | - | - | Office administrative, office support and other business support activities |
| 90 | กิจกรรมการสร้างสรรค์ศิลปะและความบันเทิง | 225 | - | - | - | Creative, arts and entertainment activities |
| 92 | กิจกรรมการพนันและการเสียใจ | 36 | - | - | - | Gambling and betting activities |
| 93 | กิจกรรมด้านนันทนาการ ความบันเทิง และการนันทนาการ | 45 | - | 70.0 | - | Sports activities and amusement and recreation activities |

(พันบาท In Thousand Baht)

ตาราง 11 มูลค่าสินทรัพย์ถาวรที่เปลี่ยนแปลงของสถานประกอบการธุรกิจระหว่าง มกราคม - ธันวาคม 2564 จำแนกตามหมวดย่อยธุรกิจ (ต่อ)

TABLE 11 VALUE OF CHANGED FIXED ASSETS OF BUSINESS ESTABLISHMENTS DURING JANUARY - DECEMBER, 2021 BY DIVISION OF BUSINESS INDUSTRY (Cont'd)

| รหัส Code | หมวดย่อยธุรกิจ | จำนวน สถาน- ประกอบการ Number of establishments | มูลค่าสินทรัพย์ | | ค่าโอน กรรมสิทธิ์ Ownership transfer fee |
|--------------|--|--|---|--|--|
| | | | การทุกประเภทที่ซื้อหรือ ผลิตขึ้นในใช้เองระหว่างปี Value purchases of new or cost production of fixed assets | มูลค่าสินทรัพย์ ถาวรที่ขายระหว่างปี Value of disposal of fixed assets | |
| 95 | การซ่อมคอมพิวเตอร์และของใช้ส่วนบุคคล และของใช้ในครัวเรือน | 400 | - | - | Repair of computers and personal and household goods |
| 96 | กิจกรรมบริการส่วนบุคคลอื่นๆ | 3,247 | - | - | Other personal service activities |

ที่มา : สำนักนิรุตกิจและอุตสาหกรรม พ.ศ. 2565 (ธุรกิจทางการค้าและธุรกิจทางการบริการ) จังหวัดมหาสารคาม สำนักงานสถิติแห่งชาติ กระทรวงดิจิทัลเพื่อเศรษฐกิจและสังคม
Source : The 2022 Business and Industrial Census (Trade and Services Industry) Maha Sarakham Province, National Statistical Office, Ministry of Digital Economy and Society.

ตาราง 12 จำนวนและร้อยละของสถานประกอบการที่รายงานปัญหาและอุปสรรคของสถานประกอบการ จำนวนตามหมวดหมู่ธุรกิจ
TABLE 12 NUMBER AND PERCENTAGE OF BUSINESS ESTABLISHMENTS WHICH REPORTED THE PROBLEMS AND OBSTACLES BY DIVISION OF BUSINESS INDUSTRY

| รหัส Code | หมวดหมู่ธุรกิจ | จำนวนสถานประกอบการ Number of establishments | | ปัญหาและอุปสรรคของสถานประกอบการ/ Problems and obstacles of establishments | | | | | | | | | | | | | | | | | | | | อื่นๆ Others | | | | | |
|--------------|---|--|---------------|--|-------------|---------------------|--------------|----------------------|--------------|----------------------------------|--------------|---------------------------|--------------|------------------------------|--------------|------------------------|-------------|--|--------------|---|--------------|---------------------------------|--------------|--|-------------|---------------|--------------|-----------|-------------|
| | | ได้รับ Yes | | ไม่ได้รับ NO | | ผลกระทบ Affected | | เศรษฐกิจ Economic | | ด้านธุรกิจสูง High production | | การแข่งขัน Competition | | ไม่ทราบปัญหา Lack of loan | | ขาดแคลนแรงงาน Labor | | ขาดเงินทุน และเงินหมุนเวียน Lack of loan | | ขาดความสามารถ ในการทำการตลาด Lack of marketing capabilities | | ภัยธรรมชาติ Natural disaster | | การแพร่ระบาด ของโรคติดต่อไวรัส ชนิด 19 The spread of the coronavirus disease covid 19 | | | | | |
| | | จำนวน Number | ร้อยละ % | จำนวน Number | ร้อยละ % | จำนวน Number | ร้อยละ % | จำนวน Number | ร้อยละ % | จำนวน Number | ร้อยละ % | จำนวน Number | ร้อยละ % | จำนวน Number | ร้อยละ % | จำนวน Number | ร้อยละ % | จำนวน Number | ร้อยละ % | จำนวน Number | ร้อยละ % | จำนวน Number | ร้อยละ % | จำนวน Number | ร้อยละ % | | | | |
| | รวม | 24,422 | 100.00 | 721 | 2.95 | 23,701 | 97.05 | 19,901 | 81.49 | 17,055 | 69.83 | 8,168 | 33.44 | 3,578 | 14.65 | 741 | 3.03 | 11,701 | 47.91 | 3,608 | 14.77 | 3,877 | 15.87 | 2,077 | 8.51 | 16,815 | 68.85 | 65 | 0.27 |
| 45 | การขายส่งและขายปลีก การซ่อมยานยนต์ และจักรยานยนต์ | 2,283 | 100.00 | 66 | 2.87 | 2,217 | 97.13 | 1,972 | 86.39 | 1,625 | 71.17 | 525 | 23.00 | 288 | 12.63 | 70 | 3.07 | 448 | 19.62 | 106 | 4.62 | 411 | 17.98 | 108 | 4.75 | 1,647 | 72.15 | - | - |
| 46 | การขายส่ง (ยกเว้นยานยนต์และจักรยานยนต์) | 988 | 100.00 | 24 | 2.38 | 964 | 97.62 | 798 | 80.77 | 623 | 63.02 | 287 | 29.01 | 292 | 29.56 | 87 | 8.81 | 418 | 42.30 | 200 | 20.27 | 131 | 13.22 | 136 | 13.77 | 675 | 68.28 | - | - |
| 47 | การขายปลีก (ยกเว้นยานยนต์และจักรยานยนต์) | 10,484 | 100.00 | 65 | 0.62 | 10,419 | 99.38 | 9,007 | 85.91 | 8,970 | 85.55 | 3,895 | 37.15 | 1,782 | 17.00 | 147 | 1.40 | 6,423 | 61.26 | 1,957 | 18.67 | 1,783 | 17.00 | 948 | 9.04 | 7,861 | 74.98 | 61 | 0.58 |
| 55 | ที่พักแรม | 366 | 100.00 | 1 | 0.27 | 365 | 99.73 | 239 | 65.33 | 190 | 51.98 | 176 | 48.02 | 102 | 27.79 | 9 | 2.59 | 67 | 18.27 | 136 | 37.05 | 20 | 5.45 | 22 | 5.99 | 266 | 72.75 | - | - |
| 56 | การบริการอาหารและเครื่องดื่ม | 3,696 | 100.00 | 2 | 0.05 | 3,694 | 99.95 | 3,170 | 85.77 | 2,861 | 77.42 | 1,046 | 28.30 | 715 | 19.35 | 411 | 11.11 | 2,083 | 56.36 | 732 | 19.81 | 508 | 13.75 | 411 | 11.11 | 2,008 | 54.32 | - | - |
| 59 | การผลิตยานยนต์ รถจักรยาน และรายการโทรทัศน์ การบันทึกเสียงลงแผ่นเสียง และการจัดพิมพ์จำหน่ายหนังสือ และกระดาษ | 34 | 100.00 | - | - | 34 | 100.00 | 13 | 38.24 | 19 | 55.88 | 5 | 14.71 | - | - | - | - | 5 | 14.71 | 14 | 41.18 | 5 | 14.71 | - | - | 29 | 85.29 | 4 | 11.76 |
| 60 | การคลังรับการและการเช่ารถจักรยานยนต์ | 36 | 100.00 | - | - | 36 | 100.00 | 27 | 75.69 | 10 | 27.08 | 18 | 48.61 | - | - | - | - | 10 | 27.08 | - | - | 9 | 24.31 | 9 | 24.31 | 36 | 100.00 | - | - |
| 62 | การจัดทำโปรแกรมคอมพิวเตอร์ การให้บริการเกี่ยวกับคอมพิวเตอร์ และกิจกรรมที่เกี่ยวข้อง | 1 | 100.00 | - | - | 1 | 100.00 | 1 | 100.00 | 1 | 100.00 | 1 | 100.00 | - | - | - | - | 1 | 100.00 | - | - | - | - | 1 | 100.00 | 1 | 100.00 | - | - |
| 68 | กิจกรรมอสังหาริมทรัพย์ | 1,985 | 100.00 | 273 | 13.77 | 1,712 | 86.23 | 1,388 | 69.92 | 499 | 25.15 | 984 | 49.58 | - | - | 1 | 0.05 | 693 | 34.91 | 162 | 8.16 | 322 | 16.21 | 161 | 8.11 | 1,222 | 61.55 | - | - |
| 69 | กิจกรรมทางกฎหมายและการบัญชี | 97 | 100.00 | 28 | 28.87 | 69 | 71.13 | 69 | 71.13 | 8 | 7.73 | - | - | - | - | - | - | 29 | 29.90 | 2 | 2.06 | 1 | 1.03 | - | - | 64 | 65.46 | - | - |
| 70 | กิจกรรมก่อสร้างงานใหญ่และการบริการให้คำปรึกษาด้านการบริหารจัดการ | 3 | 100.00 | - | - | 3 | 100.00 | - | - | - | - | - | - | - | - | - | - | - | - | - | - | - | - | - | - | - | - | - | - |
| 71 | กิจกรรมด้านสถาปัตยกรรมและวิศวกรรม รวมถึงการทดสอบและการวิเคราะห์ทางเทคนิค | 15 | 100.00 | - | - | 15 | 100.00 | 15 | 100.00 | 12 | 80.00 | 3 | 20.00 | 3 | 20.00 | - | - | 12 | 80.00 | - | - | 6 | 40.00 | - | - | 9 | 60.00 | - | - |
| 73 | การโฆษณาและการวิจัยตลาด | 40 | 100.00 | - | - | 40 | 100.00 | 40 | 100.00 | 40 | 100.00 | 13 | 33.33 | - | - | - | - | 13 | 33.33 | - | - | - | - | - | - | 13 | 33.33 | - | - |
| 74 | กิจกรรมทางวิชาชีพ วิทยาศาสตร์ และเทคโนโลยีอื่นๆ | 37 | 100.00 | - | - | 37 | 100.00 | 36 | 97.30 | 36 | 97.30 | 1 | 2.70 | 1 | 2.70 | - | - | 10 | 26.35 | 1 | 2.70 | - | - | 1 | 2.70 | 28 | 76.35 | - | - |
| 77 | กิจกรรมการให้เช่า | 202 | 100.00 | 1 | 0.50 | 201 | 99.50 | 174 | 86.30 | 88 | 43.40 | 25 | 12.21 | 33 | 16.58 | 11 | 5.36 | 122 | 60.40 | 29 | 14.19 | 12 | 5.86 | 4 | 1.98 | 197 | 97.52 | - | - |
| 79 | กิจกรรมอสังหาริมทรัพย์ การจัดการเที่ยว การบริการท่องเที่ยว และกิจกรรมที่เกี่ยวข้อง | 5 | 100.00 | - | - | 5 | 100.00 | 5 | 100.00 | - | - | - | - | 2 | 40.00 | - | - | 3 | 60.00 | - | - | 3 | 60.00 | - | - | 5 | 100.00 | - | - |
| 80 | การบริหารการเงินและประกันภัย | 9 | 100.00 | - | - | 9 | 100.00 | 9 | 100.00 | 8 | 88.89 | 5 | 55.56 | 1 | 11.11 | - | - | 1 | 11.11 | - | - | - | - | - | - | 5 | 55.56 | - | - |
| 81 | กิจกรรมการบริการสำหรับอาคารและภูมิทัศน์ | 2 | 100.00 | - | - | 2 | 100.00 | 2 | 100.00 | 2 | 100.00 | - | - | - | - | - | - | 2 | 100.00 | 1 | 50.00 | 1 | 50.00 | - | - | 2 | 100.00 | - | - |

ตาราง 12 จำนวนและร้อยละของสถานประกอบการธุรกิจที่รายงานปัญหาและอุปสรรคของสถานประกอบการ จำนวนตามหมวดหมู่ธุรกิจ (ต่อ)
TABLE 12 NUMBER AND PERCENTAGE OF BUSINESS ESTABLISHMENTS WHICH REPORTED THE PROBLEMS AND OBSTACLES BY DIVISION OF BUSINESS INDUSTRY (Cont'd)

| รหัส Code | หมวดหมู่ธุรกิจ Total | จำนวนสถานประกอบการ Number of establishments | | ปัญหาและอุปสรรคของสถานประกอบการ/ Problems and obstacles of establishments | | | | | | | | | | | | | | | | | | | | | | | | | | |
|--------------|---|--|-------------|--|-------------|---------------------------------------|-------------|-----------------|-------------|--|-------------|-----------------|-------------|--|-------------|-----------------|-------------|---|-------------|-----|-------|-----|-------|-----|-------|-------|--------|---|---|---|
| | | ได้รับ Yes | | ไม่ได้รับ NO | | เศรษฐกิจไม่ดี/ ผลกระทบ Affected | | | | ขาดเงินลงทุน ขาดแคลนแรงงาน ขาดแคลนช่างเทคนิค ขาดความรู้ความสามารถ ขาดความพร้อมทางการตลาด ขาดความพร้อมทางการตลาด ขาดความพร้อมทางการตลาด | | | | ปัญหาความไม่ เสถียรภาพทาง การเมือง การซื้อขาด กำลังซื้อของ ผู้บริโภคที่ลดลง | | | | การแพร่ระบาด ของโรคติดเชื้อไวรัส โควิด 19 The spread of the coronavirus disease covid 19 | | | | | | | | | | | | |
| | | จำนวน Number | ร้อยละ % | จำนวน Number | ร้อยละ % | จำนวน Number | ร้อยละ % | จำนวน Number | ร้อยละ % | จำนวน Number | ร้อยละ % | จำนวน Number | ร้อยละ % | จำนวน Number | ร้อยละ % | จำนวน Number | ร้อยละ % | จำนวน Number | ร้อยละ % | | | | | | | | | | | |
| 82 | การบริการด้านการเงินและสินเชื่อ | 186 | 100.00 | - | - | 186 | 100.00 | 185 | 99.46 | 181 | 97.31 | 113 | 60.97 | 39 | 20.86 | - | - | 3 | 1.61 | 33 | 17.63 | - | - | 149 | 80.22 | - | - | Office administrative, office support and other business support activities | | |
| 90 | กิจกรรมการค้าปลีกและค้าส่ง | 225 | 100.00 | 3 | 1.48 | 222 | 98.52 | 216 | 96.07 | 83 | 36.96 | 9 | 3.85 | 68 | 30.37 | 5 | 2.22 | 74 | 32.89 | 1 | 0.44 | 6 | 2.44 | - | - | 150 | 66.67 | - | - | Creative, arts and entertainment activities |
| 92 | กิจกรรมการขนส่งและโทรคมนาคม | 36 | 100.00 | 12 | 33.33 | 24 | 66.67 | 24 | 66.67 | 24 | 66.67 | - | - | - | - | - | - | - | - | - | - | - | - | - | - | - | - | - | - | Gambling and betting activities |
| 93 | กิจกรรมด้านการศึกษา | 45 | 100.00 | - | - | 45 | 100.00 | 44 | 97.78 | 27 | 60.00 | 1 | 2.22 | 13 | 28.89 | - | - | 14 | 31.11 | 25 | 55.56 | 14 | 31.11 | 1 | 2.22 | 45 | 100.00 | - | - | Sports activities and amusement and recreation activities |
| 95 | การซ่อมแซมยานยนต์และของใช้ส่วนบุคคลและของใช้ในครัวเรือน | 400 | 100.00 | 69 | 17.25 | 331 | 82.75 | 309 | 77.25 | 195 | 48.71 | 92 | 23.08 | 165 | 41.25 | - | - | 112 | 27.92 | 18 | 4.54 | 99 | 24.83 | - | - | 199 | 49.83 | - | - | Repair of computers and personal and household goods |
| 96 | กิจกรรมบริการส่วนบุคคลอื่น ๆ | 3,247 | 100.00 | 174 | 5.37 | 3,073 | 94.63 | 2,157 | 66.42 | 1,554 | 47.85 | 970 | 29.86 | 73 | 2.25 | - | - | 1,123 | 34.59 | 221 | 6.81 | 514 | 15.84 | 276 | 8.50 | 2,192 | 67.50 | - | - | Other personal service activities |

หมายเหตุ : ตอบได้มากกว่า 1 ข้อ
Note : More than one answer

ที่มา : สำนักธุรกิจและอุตสาหกรรม พ.ศ. 2565 (ธุรกิจการค้าและบริการจากบัญชี) จังหวัดมหาสารคาม, สำนักงานสถิติแห่งชาติ กระทรวงดิจิทัลเพื่อเศรษฐกิจและสังคม
Source : The 2022 Business and Industrial Census (Trade and Services Industry) Maha Sarakham Province, National Statistical Office, Ministry of Digital Economy and Society.

ตาราง 13 จำนวนและร้อยละของสถานประกอบการธุรกิจที่รายงานความช่วยเหลือที่ต้องการจากหน่วยงานของรัฐ จำนวนตามหมวดธุรกิจ (ต่อ)
TABLE 13 NUMBER AND PERCENTAGE OF BUSINESS ESTABLISHMENTS WHICH REPORTED TO AID NEEDED FROM THE GOVERNMENT BY DIVISION OF BUSINESS INDUSTRY (Cont'd)

| รหัส Code | หมวดธุรกิจ | จำนวนสถานประกอบการ Number of establishments | | ความช่วยเหลือที่ต้องการจากหน่วยงานของรัฐ Reported to aid needs from the government | | | | | | | | | | | | อื่นๆ Others | | | | | | | |
|--------------|--|--|--------------------------|---|--|--|---------------------------|--|--|--|--|--------------------------|--------------------------|--------------------------|--------------------------|--------------------------|--------------------------|-------|-------|-------|-------|----|------|
| | | รวม Total | ไม่มี NO | มี Yes | ลดอัตราดอกเบี้ย Lower rate interest | สนับสนุนแหล่งเงินทุน Support of funding | พักชำระหนี้ Moratorium | เพิ่มวงเงินสินเชื่อ Increase credit limit for entrepreneurs | มาตรการลดอัตราภาษี Tax reduction scheme | มาตรการควบคุมราคาสินค้า Good prices control | แก้ไขกฎระเบียบภาครัฐ Amend government regulations | บริการ Services | อื่นๆ Others | | | | | | | | | | |
| | | จำนวน ร้อยละ Number % | จำนวน ร้อยละ Number % | จำนวน ร้อยละ Number % | จำนวน ร้อยละ Number % | จำนวน ร้อยละ Number % | จำนวน ร้อยละ Number % | จำนวน ร้อยละ Number % | จำนวน ร้อยละ Number % | จำนวน ร้อยละ Number % | จำนวน ร้อยละ Number % | จำนวน ร้อยละ Number % | จำนวน ร้อยละ Number % | จำนวน ร้อยละ Number % | จำนวน ร้อยละ Number % | จำนวน ร้อยละ Number % | จำนวน ร้อยละ Number % | | | | | | |
| 81 | กิจกรรมบริการด้านอาหารและเครื่องดื่ม | 2 | 100.00 | - | 2 | 100.00 | 1 | 50.00 | - | 1 | 50.00 | - | 2 | 100.00 | 2 | 100.00 | 1 | 50.00 | - | - | - | - | |
| 82 | การบริการด้านการบริหารและสนับสนุนการค้าเงินงานของสำนักงาน และกิจกรรมอื่นๆ ที่สนับสนุนทางธุรกิจ | 186 | 100.00 | 1 | 0.54 | 185 | 99.46 | 83 | 44.41 | 112 | 60.43 | 16 | 8.60 | 106 | 57.20 | 111 | 59.89 | 70 | 37.42 | - | - | - | - |
| 90 | กิจกรรมการสร้างสรรศิลป์และวัฒนธรรม | 225 | 100.00 | 2 | 0.67 | 224 | 99.33 | 79 | 35.26 | 149 | 66.15 | 70 | 31.26 | 9 | 4.15 | 76 | 33.63 | 132 | 58.81 | 73 | 32.44 | 1 | 0.44 |
| 92 | กิจกรรมการพนันและการเสี่ยงโชค | 36 | 100.00 | 12 | 33.33 | 24 | 66.67 | 12 | 33.33 | - | - | - | - | - | - | - | - | - | - | - | - | - | - |
| 93 | กิจกรรมด้านการกีฬา ความบันเทิง และการบันเทิง | 45 | 100.00 | - | - | 45 | 100.00 | 44 | 97.78 | 16 | 35.56 | 14 | 31.11 | 4 | 8.89 | 43 | 95.56 | 14 | 31.11 | 12 | 26.67 | - | - |
| 95 | การซ่อมคอมพิวเตอร์และของใช้ส่วนบุคคลและของใช้ในครัวเรือน | 400 | 100.00 | 69 | 17.25 | 331 | 82.75 | 208 | 52.08 | 251 | 62.75 | 154 | 38.42 | 58 | 14.58 | 96 | 24.08 | 150 | 37.58 | 36 | 8.96 | 5 | 1.13 |
| 96 | กิจกรรมบริการส่วนบุคคลอื่นๆ | 3,247 | 100.00 | 196 | 6.05 | 3,051 | 93.95 | 958 | 29.49 | 1,852 | 57.02 | 719 | 22.14 | 807 | 24.85 | 1,486 | 45.76 | 906 | 27.91 | 1,110 | 34.19 | 99 | 3.06 |

หมายเหตุ : ตอบได้มากกว่า 1 ข้อ
Note : More than one answer

ที่มา : สำนักงานธุรกิจและอุตสาหกรรม พ.ศ. 2565 (สำนักงานการค้าและธุรกิจทางการบริการ) จังหวัดมหาสารคาม สำนักงานสถิติแห่งชาติ กระทรวงดิจิทัลเพื่อเศรษฐกิจและสังคม
Source : The 2022 Business and Industrial Census (Trade and Services Industry) Maha Sarakham Province, National Statistical Office, Ministry of Digital Economy and Society.

ตาราง 14 รายได้จากกิจการดำเนินงานของสถานประกอบการธุรกิจในปี 2564 จำแนกตามหมวดธุรกิจ และรูปแบบการจัดตั้งตามกฎหมาย
TABLE 14 INCOME OF BUSINESS ESTABLISHMENTS IN 2021 BY DIVISION OF BUSINESS INDUSTRY AND FORM OF LEGAL ORGANIZATION

(พันบาท In Thousand Baht)

| รหัส Code | หมวดย่อยธุรกิจ | รายได้จากการดำเนินงาน | | | | | Total |
|--------------|---|-----------------------|------------------------------------|---|--|---|---|
| | | รวม Total | ส่วนบุคคล Individual proprietor | หุ้นส่วนสามัญ นิติบุคคล ห้างหุ้นส่วนจำกัด Juristic partnership | บริษัทจำกัด (มหาชน) Company limited, public company limited | ส่วนราชการ รัฐวิสาหกิจ สหกรณ์ การรวมกลุ่ม สมาคม มูลนิธิ วิสาหกิจชุมชน และการจัดตั้งในรูปแบบอื่นๆ Government, state-enterprise, cooperatives, bundling association, foundation, community enterprise and others | |
| | | 40,525,426.0 | 15,693,775.8 | 5,168,161.8 | 18,372,651.5 | 1,290,836.9 | |
| 45 | การขายส่งและการขายปลีก การซ่อมยานยนต์ และจักรยานยนต์ | 9,537,230.0 | 1,683,971.4 | 954,140.7 | 6,899,117.9 | - | Wholesale and retail trade; repair of motor vehicles and motorcycles |
| 46 | การขายส่ง (ยกเว้นยานยนต์และจักรยานยนต์) | 7,354,577.8 | 1,248,390.4 | 1,421,040.3 | 4,637,454.3 | 47,692.8 | Wholesale trade (except of motor vehicles and motorcycles) |
| 47 | การขายปลีก (ยกเว้นยานยนต์และจักรยานยนต์) | 14,334,252.2 | 5,855,223.3 | 2,372,643.5 | 4,873,544.9 | 1,232,840.5 | Retail trade (except of motor vehicles and motorcycles) |
| 55 | ที่พักแรม | 744,322.7 | 639,002.1 | 30,999.6 | 69,257.8 | 5,063.2 | Accommodation |
| 56 | การบริการอาหารและเครื่องดื่ม | 3,694,393.1 | 3,281,585.6 | 131,694.0 | 281,113.5 | - | Food and beverage service activities |
| 59 | การผลิตภาพยนตร์ วิทยุทัศน์ และรายการโทรทัศน์ การบันทึกเสียงลงบนสื่อ และการจัดพิมพ์ที่จำหน่ายหรือ เผยแพร่ดนตรี | 103,423.2 | 12,265.0 | 5,869.3 | 85,288.8 | - | Motion picture, video and television programme production, sound recording and music publishing activities |
| 60 | การจัดส่งรายการและการแพร่กระจายเสียง | 21,140.0 | 4,725.0 | 16,415.0 | - | - | Programming and broadcasting activities |
| 62 | การจัดทำโปรแกรมคอมพิวเตอร์ การให้คำปรึกษา เกี่ยวกับคอมพิวเตอร์ และกิจกรรมที่เกี่ยวข้อง | 490.5 | - | - | 490.5 | - | Computer programming, consultancy and related activities |
| 63 | การบริการสารสนเทศ | - | - | - | - | - | Information service activities |
| 68 | กิจกรรมอสังหาริมทรัพย์ | 3,033,460.5 | 1,558,066.4 | 70,424.9 | 1,404,969.2 | - | Real estate activities |
| 69 | กิจกรรมทางกฎหมายและการบัญชี | 90,706.3 | 22,869.6 | 4,862.0 | 62,974.7 | - | Legal and accounting activities |
| 70 | กิจกรรมของสำนักงานใหญ่และการบริการ ให้คำปรึกษาด้านการบริหารจัดการ | 18,130.0 | - | - | 15,580.0 | 2,550.0 | Activities of head offices; management consultancy activities |
| 71 | กิจกรรมด้านสถาปัตยกรรมและวิศวกรรม รวมถึงการทดสอบและการวิเคราะห์ทางเทคนิค | 28,153.9 | 22,692.0 | 5,461.9 | - | - | Architectural and engineering activities; technical testing and analysis |

ตาราง 14 รายได้จากการทำงานของสถานประกอบการธุรกิจในปี 2564 จำแนกตามหน่วยธุรกิจ และรูปแบบการจัดตั้งตามกฎหมาย (ต่อ)

TABLE 14 INCOME OF BUSINESS ESTABLISHMENTS IN 2021 BY DIVISION OF BUSINESS INDUSTRY AND FORM OF LEGAL ORGANIZATION (Cont'd)

(พันบาท In Thousand Baht)

| รหัส Code | หมวดหมู่ธุรกิจ | รายได้จากการดำเนินงาน | | | | | Division of business industry |
|--------------|--|------------------------------------|---|--|--|--------------|--|
| | | ส่วนบุคคล Individual proprietor | หุ้นส่วนสามัญ นิติบุคคล ห้างหุ้นส่วนจำกัด Juristic partnership | บริษัทจำกัด (มหาชน) Company limited, public company limited | ส่วนราชการ รัฐวิสาหกิจ สหกรณ์ การรวมกลุ่ม สมาคม มูลนิธิ วิสาหกิจชุมชน และการจัดตั้งในรูปแบบอื่นๆ Government, state-enterprise, cooperatives, bundling association, foundation, community enterprise and others | รวม Total | |
| 72 | การวิจัยและพัฒนาเชิงวิทยาศาสตร์ | - | - | - | - | - | Scientific research and development |
| 73 | การโฆษณาและการวิจัยตลาด | 66,533.2 | 59,999.9 | - | - | - | Advertising and market research |
| 74 | กิจกรรมทางวิชาชีพ วิทยาศาสตร์ และเทคนิคอื่นๆ | 46,080.3 | 13,300.0 | 21,706.0 | - | - | Other professional, scientific and technical activities |
| 77 | กิจกรรมการให้เช่า | 29,248.1 | 24,519.2 | 3,367.8 | 1,361.1 | - | Rental and leasing activities |
| 78 | กิจกรรมการจ้างงาน | - | - | - | - | - | Employment activities |
| 79 | กิจกรรมของตัวแทนธุรกิจท่องเที่ยว การจัดนำเที่ยว การบริการสำรอง และกิจกรรมที่เกี่ยวข้อง | 3,365.3 | 1,685.3 | 1,680.0 | - | - | Travel agency, tour operator, reservation service and related activities |
| 80 | การบริการรักษาความปลอดภัยและการสืบสวน | 18,570.0 | - | - | - | - | Security and investigation activities |
| 81 | กิจกรรมการบริการสำหรับอาคารและภูมิทัศน์ | 1,138.6 | 1,138.6 | - | - | - | Services to buildings and landscape activities |
| 82 | การบริหารจัดการบริหารและสนับสนุนการดำเนินงาน ของสำนักงาน และกิจกรรมอื่นๆ ที่สนับสนุนทางธุรกิจ | 75,824.5 | 65,271.7 | 10,552.8 | - | - | Office administrative, office support and other business support activities |
| 90 | กิจกรรมการสร้างสรรค์ศิลปะและความบันเทิง | 172,345.6 | 171,515.3 | - | - | 830.3 | Creative, arts and entertainment activities |
| 92 | กิจกรรมการพนันและการเสี่ยงโชค | 102,980.4 | 102,980.4 | - | - | - | Gambling and betting activities |
| 93 | กิจกรรมด้านการศึกษา ความบันเทิง และการนันทนาการ | 25,556.1 | 25,556.1 | - | - | - | Sports activities and amusement and recreation activities |
| 95 | การซ่อมคอมพิวเตอร์และของใช้ส่วนบุคคล และของใช้ในครัวเรือน | 123,345.0 | 111,587.0 | 11,758.0 | - | - | Repair of computers and personal and household goods |
| 96 | กิจกรรมบริการส่วนบุคคลอื่นๆ | 900,158.9 | 824,553.8 | 16,106.0 | 499.0 | - | Other personal service activities |

ที่มา : สำนักสำรวจและอุตสาหกรรม พ.ศ. 2565 (ธุรกิจทางการค้าและธุรกิจทางการบริการ) จังหวัดมหาสารคาม สำนักงานสถิติแห่งชาติ กระทรวงดิจิทัลเพื่อเศรษฐกิจและสังคม

Source : The 2022 Business and Industrial Census (Trade and Services Industry) Maha Sarakham Province, National Statistical Office, Ministry of Digital Economy and Society.

ตาราง 15 รายได้จากภาคดำเนินงานของสถานประกอบการธุรกิจในปี 2564 จำแนกตามหน่วยธุรกิจ และขนาดของสถานประกอบการ

TABLE 15 INCOME OF BUSINESS ESTABLISHMENTS IN 2021 BY DIVISION OF BUSINESS INDUSTRY AND SIZE OF ESTABLISHMENT

| รหัส Code | หมวดหมู่ธุรกิจ | รายได้จากการดำเนินงาน ขนาดของสถานประกอบการ / Size of establishment | | | | | | | Division of business industry | | |
|--------------|---|---|---------------------|--------------------|--------------------|--------------------|------------------|--------------------|-------------------------------|------------------|--|
| | | รวม Total | 1-5 คน | 6-10 คน | 11-15 คน | 16-25 คน | 26-30 คน | 31-50 คน | | 51-200 คน | > 200 คน |
| | รวม | 40,525,426.0 | 17,822,197.0 | 8,153,782.0 | 2,922,360.8 | 3,972,370.8 | 956,978.2 | 2,245,008.2 | 4,203,956.7 | 248,772.5 | Total |
| 45 | การขายส่งและการขายปลีก การช้อปปิ้ง และจักรยานยนต์ | 9,537,230.0 | 2,388,327.5 | 3,190,902.8 | 411,400.0 | 748,423.1 | 363,717.3 | 1,197,521.2 | 1,236,938.1 | - | Wholesale and retail trade; repair of motor vehicles and motorcycles |
| 46 | การขายส่ง (ยกเว้นยานยนต์และจักรยานยนต์) | 7,354,577.8 | 1,237,969.3 | 1,632,485.2 | 858,104.2 | 1,719,010.8 | 293,067.4 | 236,571.3 | 1,377,369.5 | - | Wholesale trade (except of motor vehicles and motorcycles) |
| 47 | การขายปลีก (ยกเว้นยานยนต์และจักรยานยนต์) | 14,334,252.2 | 6,833,906.7 | 2,773,584.5 | 1,559,357.4 | 1,373,527.2 | 274,635.4 | 707,497.7 | 562,971.0 | 248,772.5 | Retail trade (except of motor vehicles and motorcycles) |
| 55 | ที่พักแรม | 744,322.7 | 649,628.8 | 48,482.3 | 25,383.9 | 20,827.7 | - | - | - | - | Accommodation |
| 56 | การบริการอาหารและเครื่องดื่ม | 3,694,393.1 | 3,199,329.7 | 282,735.4 | 55,483.9 | 67,280.1 | 25,168.0 | 44,400.0 | 19,996.0 | - | Food and beverage service activities |
| 59 | การผลิตภาพยนตร์ วิทยุทัศน์ และรายการโทรทัศน์ การบันทึกเสียงลงหนังสือ และการจัดพิมพ์จำหน่ายหรือ เผยแพร่ดนตรี | 103,423.2 | 52,827.4 | 50,595.8 | - | - | - | - | - | - | Motion picture, video and television programme production, sound recording and music publishing activities |
| 60 | การจัดส่งรายการและการแพร่ภาพกระจายเสียง | 21,140.0 | 10,990.0 | 10,150.0 | - | - | - | - | - | - | Programming and broadcasting activities |
| 62 | การจัดทำโปรแกรมคอมพิวเตอร์ การให้คำปรึกษา เกี่ยวกับคอมพิวเตอร์ และกิจกรรมที่เกี่ยวข้อง | 490.5 | 490.5 | - | - | - | - | - | - | - | Computer programming, consultancy and related activities |
| 63 | การบริการสารสนเทศ | - | - | - | - | - | - | - | - | - | Information service activities |
| 68 | กิจกรรมอสังหาริมทรัพย์ | 3,033,460.5 | 1,965,652.1 | 78,590.5 | 5,543.9 | 37,931.9 | - | - | 945,742.1 | - | Real estate activities |
| 69 | กิจกรรมทางกฎหมายและการบัญชี | 90,706.3 | 83,810.7 | 1,795.6 | - | 5,100.0 | - | - | - | - | Legal and accounting activities |
| 70 | กิจกรรมของสำนักงานใหญ่และการบริการ ให้คำปรึกษาด้านการบริหารจัดการ | 18,130.0 | - | 15,580.0 | 2,550.0 | - | - | - | - | - | Activities of head offices; management consultancy activities |
| 71 | กิจกรรมด้านสถาปัตยกรรมและวิศวกรรม รวมถึงการทดสอบและการวิเคราะห์ทางเทคนิค | 28,153.9 | 22,692.0 | 5,461.9 | - | - | - | - | - | - | Architectural and engineering activities; technical testing and analysis |
| 72 | การวิจัยและพัฒนาเชิงวิทยาศาสตร์ | - | - | - | - | - | - | - | - | - | Scientific research and development |
| 73 | การโฆษณาและการวิจัยตลาด | 66,533.2 | 66,533.2 | - | - | - | - | - | - | - | Advertising and market research |

(พันบาท In Thousand Baht)

ตาราง 15 รายได้จากภาคดำเนินงานของสถานประกอบการธุรกิจในปี 2564 จำแนกตามหน่วยย่อยธุรกิจ และขนาดของสถานประกอบการ (ต่อ)

TABLE 15 INCOME OF BUSINESS ESTABLISHMENTS IN 2021 BY DIVISION OF BUSINESS INDUSTRY AND SIZE OF ESTABLISHMENT (Cont'd)


| รหัส Code | หมวดย่อยธุรกิจ | รายได้จากการดำเนินงาน | | | | | | | | | | Division of business industry | | |
|--------------|---|--|-----------|----------|----------|----------|----------|----------|-----------|----------|---|-------------------------------|---|---|
| | | ขนาดของสถานประกอบการ / Size of establishment | | | | | | | | | | | | |
| | | รวม Total | 1-5 คน | 6-10 คน | 11-15 คน | 16-25 คน | 26-30 คน | 31-50 คน | 51-200 คน | > 200 คน | | | | |
| 74 | กิจกรรมทางวิชาชีพ วิทยาศาสตร์ และเทคนิคอื่น ๆ | 46,080.3 | 42,236.3 | 3,844.0 | - | - | - | - | - | - | - | - | - | Other professional, scientific and technical activities |
| 77 | กิจกรรมการให้เช่า | 29,248.1 | 25,299.2 | 3,12.8 | 3,618.1 | - | - | - | 18.0 | - | - | - | - | Rental and leasing activities |
| 78 | กิจกรรมการจ้างงาน | - | - | - | - | - | - | - | - | - | - | - | - | Employment activities |
| 79 | กิจกรรมของตัวแทนธุรกิจท่องเที่ยว การจัดงานเลี้ยง และการบริการสำรอง และกิจกรรมที่เกี่ยวข้อง | 3,365.3 | 3,365.3 | - | - | - | - | - | - | - | - | - | - | Travel agency, tour operator, reservation service and related activities |
| 80 | การบริการรักษาความปลอดภัยและการสืบสวน | 18,570.0 | 17,880.0 | 690.0 | - | - | - | - | - | - | - | - | - | Security and investigation activities |
| 81 | กิจกรรมการบริการสำหรับอาคารและภูมิทัศน์ | 1,138.6 | 1,138.6 | - | - | - | - | - | - | - | - | - | - | Services to buildings and landscape activities |
| 82 | การบริการด้านการบริหารและสนับสนุนการดำเนินงานของสำนักงาน และกิจกรรมอื่นๆ ที่สนับสนุนทางธุรกิจ | 75,824.5 | 53,752.0 | 22,072.5 | - | - | - | - | - | - | - | - | - | Office administrative, office support and other business support activities |
| 90 | กิจกรรมการสร้างสรรค์ศิลปะและความบันเทิง | 172,345.6 | 105,468.6 | 4,357.7 | 919.3 | 270.0 | 390.0 | - | - | 60,940.0 | - | - | - | Creative, arts and entertainment activities |
| 92 | กิจกรรมการพนันและการเสี่ยงโชค | 102,980.4 | 102,980.4 | - | - | - | - | - | - | - | - | - | - | Gambling and betting activities |
| 93 | กิจกรรมด้านการศึกษา ความบันเทิง และการนันทนาการ | 25,556.1 | 23,626.5 | 1,929.6 | - | - | - | - | - | - | - | - | - | Sports activities and amusement and recreation activities |
| 95 | การซ่อมคอมพิวเตอร์และของใช้ส่วนบุคคล และของใช้ในครัวเรือน | 123,345.0 | 111,587.0 | 11,758.0 | - | - | - | - | - | - | - | - | - | Repair of computers and personal and household goods |
| 96 | กิจกรรมบริการส่วนบุคคลอื่น ๆ | 900,158.9 | 822,705.4 | 18,453.4 | - | - | - | - | 59,000.0 | - | - | - | - | Other personal service activities |

ที่มา : สำมะโนธุรกิจและอุตสาหกรรม พ.ศ. 2565 (ธุรกิจทางการบริการ) จังหวัดมหาสารคาม สำนักงานสถิติแห่งชาติ กระทรวงดิจิทัลเพื่อเศรษฐกิจและสังคม

Source : The 2022 Business and Industrial Census (Trade and Services Industry) Maha Sarakham Province, National Statistical Office, Ministry of Digital Economy and Society.



ตอนที่ 3 ผลกระทบจากสถานการณ์การแพร่ระบาดของโรคติดเชื้อไวรัสโคโรนา 19



**ตอนที่ 3 ผลกระทบจากสถานการณ์การแพร่ระบาดของ
ของโรคติดเชื้อไวรัสโคโรนา 19
จำแนกตามขนาดของสถานประกอบการ**

| | | |
|---|--|-----|
| ตอนที่ 3 ผลกระทบจากสถานการณ์การแพร่ระบาดของโรคติดเชื้อไวรัสโคโรนา 2019 | | |
| จำแนกตามขนาดของสถานประกอบการ | | |
| ตาราง 1.1 | จำนวนและร้อยละของสถานประกอบการธุรกิจ จำแนกตามผลกระทบที่ได้รับจากสถานการณ์การแพร่ระบาดของโรคติดเชื้อไวรัสโคโรนา 2019 (รายได้/ยอดสั่งซื้อสินค้าลดลง) และขนาดของสถานประกอบการ | 151 |
| ตาราง 1.2 | จำนวนและร้อยละของสถานประกอบการธุรกิจ จำแนกตามผลกระทบที่ได้รับจากสถานการณ์การแพร่ระบาดของโรคติดเชื้อไวรัสโคโรนา 2019 (จำนวนลูกค้าน่าลดลง) และขนาดของสถานประกอบการ | 152 |
| ตาราง 1.3 | จำนวนและร้อยละของสถานประกอบการธุรกิจ จำแนกตามผลกระทบที่ได้รับจากสถานการณ์การแพร่ระบาดของโรคติดเชื้อไวรัสโคโรนา 2019 (ต้นทุนในการดำเนินธุรกิจสูงขึ้น) และขนาดของสถานประกอบการ | 153 |
| ตาราง 1.4 | จำนวนและร้อยละของสถานประกอบการธุรกิจ จำแนกตามผลกระทบที่ได้รับจากสถานการณ์การแพร่ระบาดของโรคติดเชื้อไวรัสโคโรนา 2019 (สภาพคล่องทางการเงินลดลง) และขนาดของสถานประกอบการ | 154 |
| ตาราง 1.5 | จำนวนและร้อยละของสถานประกอบการธุรกิจ จำแนกตามผลกระทบที่ได้รับจากสถานการณ์การแพร่ระบาดของโรคติดเชื้อไวรัสโคโรนา 2019 (ชะลอการจ้างพนักงานใหม่) และขนาดของสถานประกอบการ | 155 |
| ตาราง 1.6 | จำนวนและร้อยละของสถานประกอบการธุรกิจ จำแนกตามผลกระทบที่ได้รับจากสถานการณ์การแพร่ระบาดของโรคติดเชื้อไวรัสโคโรนา 2019 (เลิกจ้างพนักงาน) และขนาดของสถานประกอบการ | 156 |
| ตาราง 1.7 | จำนวนและร้อยละของสถานประกอบการธุรกิจ จำแนกตามผลกระทบที่ได้รับจากสถานการณ์การแพร่ระบาดของโรคติดเชื้อไวรัสโคโรนา 2019 (ความล่าช้าในการขนส่งสินค้า) และขนาดของสถานประกอบการ | 157 |
| ตาราง 1.8 | จำนวนและร้อยละของสถานประกอบการธุรกิจ จำแนกตามผลกระทบที่ได้รับจากสถานการณ์การแพร่ระบาดของโรคติดเชื้อไวรัสโคโรนา 2019 (อื่น ๆ) และขนาดของสถานประกอบการ | 158 |
| ตาราง 2 | จำนวนและร้อยละของแนวทางแก้ไขปัญหาของสถานประกอบการธุรกิจที่ได้รับผลกระทบจากสถานการณ์การแพร่ระบาดของโรคติดเชื้อไวรัสโคโรนา 2019 จำแนกตามขนาดของสถานประกอบการ | 159 |
| ตาราง 3 | จำนวนและร้อยละของการฟื้นตัวของสถานประกอบการโดยเปรียบเทียบสัดส่วนรายรับในปี 2565 กับรายรับในปี 2562 (ปีก่อนเกิดสถานการณ์โรคติดเชื้อไวรัสโคโรนา 2019) จำแนกตามขนาดของสถานประกอบการ | 160 |

สารบัญ (ต่อ)

| | | หน้า |
|---------|--|------|
| ตาราง 4 | จำนวนและร้อยละอุปสรรคที่ทำให้ไม่สามารถฟื้นตัวของสถานประกอบการ จำแนกตามขนาดของสถานประกอบการ | 161 |
| ตาราง 5 | จำนวนและร้อยละความช่วยเหลือจากรัฐบาลในสถานการณ์การแพร่ระบาด ของโรคติดเชื้อไวรัสโคโรนา 19 จำแนกตามขนาดของสถานประกอบการ | 162 |

ตาราง 1.1 จำนวนและร้อยละของสถานประกอบการธุรกิจ จำนวนตามผลกระทบที่ได้รับจากสถานการณ์การแพร่ระบาดของโรคติดเชื้อไวรัสโคโรนา 2019 (รายได้/ยอดขายสิ่งสินค้าลดลง) และขนาดของสถานประกอบการ
TABLE 1.1 NUMBER AND PERCENTAGE OF BUSINESS ESTABLISHMENTS BY THE EFFECT FROM THE SPREAD OF THE COVID-19 DISEASE (DECREASE IN REVENUE/ORDER QUANTITY) AND SIZE OF ESTABLISHMENT

| ขนาดของสถานประกอบการ | ผลกระทบที่ได้รับจากสถานการณ์การแพร่ระบาดของโรคติดเชื้อไวรัสโคโรนา 2019 | | | | | | | | | | | | รวม | รวม | Size of establishment | | | | | | | | | | | | | | | | |
|-----------------------------|--|--------|--------|--------|--------|--------|-------------------------------------|--------|---------|--------|-----------|--------|--------|--------|-----------------------|-------------------------------------|--------|-----------|--------|---------|---------|--------|--------|-------|-------|-------|-------|-------|-------|--------------|-----------------------|
| | จำนวนสถาน- ประกอบการ | | | | | | รายได้/ยอดขายสิ่งสินค้าลดลง ปี 2564 | | | | | | | | | รายได้/ยอดขายสิ่งสินค้าลดลง ปี 2565 | | | | | | | | | | | | | | | |
| | จำนวน | ร้อยละ | จำนวน | ร้อยละ | จำนวน | ร้อยละ | มากที่สุด | น้อย | ปานกลาง | มาก | มากที่สุด | น้อย | | | | ปานกลาง | มาก | มากที่สุด | น้อย | ปานกลาง | มาก | | | | | | | | | | |
| จำนวนสถาน- ประกอบการ | รวม | | | | | | รวม | | | | | | รวม | | | | | | | | | | | | | | | | | | |
| Number of establishments | Total | % | Total | % | Total | % | Lowest | Low | Medium | High | Highest | Lowest | Low | Medium | High | Highest | Lowest | Low | Medium | High | Highest | | | | | | | | | | |
| จำนวน | ร้อยละ | จำนวน | ร้อยละ | จำนวน | ร้อยละ | จำนวน | ร้อยละ | จำนวน | ร้อยละ | จำนวน | ร้อยละ | จำนวน | ร้อยละ | จำนวน | ร้อยละ | จำนวน | ร้อยละ | จำนวน | ร้อยละ | จำนวน | ร้อยละ | จำนวน | ร้อยละ | | | | | | | | |
| Number | % | Number | % | Number | % | Number | % | Number | % | Number | % | Number | % | Number | % | Number | % | Number | % | Number | % | Number | % | | | | | | | | |
| รวม | 24,422 | 100.00 | 24,422 | 100.00 | 755 | 3.09 | 361 | 1.48 | 1,338 | 5.48 | 22,229 | 9.405 | 38,51 | 7.119 | 29,15 | 24,422 | 100.00 | 641 | 2.62 | 685 | 2.80 | 2,321 | 9.50 | 7,118 | 29.14 | 7,702 | 31.55 | 5,955 | 24.39 | Total | |
| 1- 5 คน | 23,528 | 100.00 | 23,528 | 100.00 | 724 | 3.08 | 346 | 1.47 | 1,232 | 5.24 | 22,242 | 9.044 | 38,43 | 6.942 | 29,50 | 23,528 | 100.00 | 614 | 2.61 | 644 | 2.74 | 2,199 | 9.34 | 6,848 | 29.10 | 7,430 | 31.58 | 5,794 | 24.63 | 1- 5 persons | |
| 6 - 10 คน | 651 | 100.00 | 651 | 100.00 | 29 | 4.47 | 6 | 0.90 | 73 | 11.25 | 143 | 21.99 | 284 | 43.67 | 115 | 17.72 | 651 | 100.00 | 25 | 3.80 | 9 | 1.36 | 99 | 15.25 | 202 | 31.06 | 194 | 29.84 | 122 | 18.69 | 6 - 10 persons |
| 11 - 15 คน | 114 | 100.00 | 114 | 100.00 | - | - | 4 | 3.68 | 24 | 21.37 | 20 | 17.81 | 35 | 30.88 | 30 | 26.26 | 114 | 100.00 | - | - | 25 | 21.93 | 10 | 8.65 | 27 | 23.55 | 32 | 27.81 | 21 | 18.06 | 11 - 15 persons |
| 16 - 25 คน | 68 | 100.00 | 68 | 100.00 | 2 | 2.94 | 1 | 1.47 | 7 | 10.29 | 16 | 23.53 | 18 | 26.47 | 24 | 35.30 | 68 | 100.00 | 2 | 2.94 | 3 | 4.41 | 6 | 8.82 | 13 | 18.38 | 35 | 50.74 | 10 | 14.71 | 16 - 25 persons |
| 26 - 30 คน | 17 | 100.00 | 17 | 100.00 | - | - | 2 | 11.76 | - | - | 3 | 17.65 | 9 | 52.94 | 3 | 17.65 | 17 | 100.00 | - | - | 2 | 11.76 | 2 | 8.82 | 7 | 41.19 | 2 | 8.82 | 5 | 29.41 | 26 - 30 persons |
| 31 - 50 คน | 27 | 100.00 | 27 | 100.00 | - | - | 1 | 3.70 | 2 | 7.41 | 11 | 38.89 | 12 | 42.59 | 2 | 7.41 | 27 | 100.00 | - | - | 1 | 3.70 | 3 | 11.11 | 15 | 53.71 | 7 | 24.07 | 2 | 7.41 | 31 - 50 persons |
| 51 - 200 คน | 16 | 100.00 | 16 | 100.00 | - | - | 1 | 6.25 | - | - | 10 | 62.50 | 3 | 18.75 | 2 | 12.50 | 16 | 100.00 | - | - | 1 | 6.25 | 3 | 18.75 | 7 | 43.75 | 4 | 25.00 | 1 | 6.25 | 51 - 200 persons |
| มากกว่า 200 คน | 1 | 100.00 | 1 | 100.00 | - | - | - | - | - | - | - | - | 1 | 100.00 | 1 | 100.00 | 1 | 100.00 | - | - | - | - | - | - | - | - | - | - | 1 | 100.00 | more than 200 persons |

ที่มา : สำนักส่งเสริมและอุตสาหกรรม พ.ศ. 2565 (สำนักงานส่งเสริมและอุตสาหกรรม) จังหวัดมหาสารคาม สำนักส่งเสริมและอุตสาหกรรม สำนักส่งเสริมและอุตสาหกรรม กระทรวงดิจิทัลเพื่อเศรษฐกิจและสังคม
Source : The 2022 Business and Industrial Census (Trade and Services Industry) Maha Sarakham Province, National Statistical Office, Ministry of Digital Economy and Society.

ตาราง 1.3 จำนวนและร้อยละของสถานประกอบการธุรกิจ จำนวนตามผลกระทบที่ได้รับจากสถานการณ์การแพร่ระบาดของโรคติดเชื้อไวรัสโคโรนา 2019 (ต้นทุนในการดำเนินงานธุรกิจสูง) และขนาดของสถานประกอบการ
 TABLE 1.3 NUMBER AND PERCENTAGE OF BUSINESS ESTABLISHMENTS BY THE EFFECT FROM THE SPREAD OF THE COVID-19 DISEASE (HIGH PRODUCTION COST) AND SIZE OF ESTABLISHMENT

| จำนวนสถาน- ประกอบการ Number of establishments | ผลกระทบที่ได้รับจากสถานการณ์การแพร่ระบาดของโรคติดเชื้อไวรัสโคโรนา 2019 The effect from the spread of the covid-19 disease | | | | | | | | | | รวม Total | ต้นทุนในการดำเนินงานธุรกิจสูง ปี 2564 High production cost in 2021 | | | | ต้นทุนในการดำเนินงานธุรกิจสูง ปี 2565 High production cost in 2022 | | | | ขนาด Size of establishment | | | | | | | | | | | |
|--|--|---------------|-----------------|---------------|-----------------|---------------------|-----------------|-------------|-----------------|-------------|--------------|---|---------------|-------------------|--------------|---|---------------|----------------------|-------------|-------------------------------|-----------------|-------------|--------------|-------------|--------------|--------------|--------------|--------------|--------------|-----------------------|-----------------|
| | ไม่มีผลกระทบ Not effect | | | | | มีผลกระทบ Effect | | | | | | น้อย Low | | ปานกลาง Medium | | มาก High | | มากที่สุด Highest | | | | | | | | | | | | | |
| | จำนวน Number | ร้อยละ % | จำนวน Number | ร้อยละ % | จำนวน Number | ร้อยละ % | จำนวน Number | ร้อยละ % | จำนวน Number | ร้อยละ % | | จำนวน Number | ร้อยละ % | จำนวน Number | ร้อยละ % | จำนวน Number | ร้อยละ % | จำนวน Number | ร้อยละ % | | จำนวน Number | ร้อยละ % | | | | | | | | | |
| รวม | 24,422 | 100.00 | 24,422 | 100.00 | 685 | 2.81 | 419 | 1.71 | 925 | 3.79 | 4,161 | 17.04 | 11,003 | 45.05 | 7,230 | 29.60 | 24,422 | 100.00 | 653 | 2.68 | 1,030 | 4.22 | 1,606 | 6.58 | 5,886 | 24.10 | 7,054 | 28.88 | 8,193 | 33.54 | Total |
| 1- 5 คน | 23,528 | 100.00 | 23,528 | 100.00 | 650 | 2.76 | 398 | 1.69 | 887 | 3.77 | 3,996 | 16.98 | 10,573 | 44.94 | 7,025 | 29.86 | 23,528 | 100.00 | 621 | 2.64 | 985 | 4.18 | 1,536 | 6.53 | 5,704 | 24.24 | 6,739 | 28.64 | 7,943 | 33.77 | 1- 5 persons |
| 6- 10 คน | 651 | 100.00 | 651 | 100.00 | 31 | 4.75 | 8 | 1.25 | 20 | 3.10 | 112 | 17.24 | 338 | 51.87 | 142 | 21.79 | 651 | 100.00 | 28 | 4.29 | 16 | 2.38 | 55 | 8.47 | 131 | 20.05 | 240 | 36.94 | 181 | 27.87 | 6- 10 persons |
| 11- 15 คน | 114 | 100.00 | 114 | 100.00 | - | - | 8 | 7.41 | 15 | 13.16 | 30 | 26.52 | 36 | 31.97 | 24 | 20.94 | 114 | 100.00 | - | - | 24 | 21.45 | 9 | 7.78 | 27 | 23.61 | 25 | 22.27 | 28 | 24.89 | 11- 15 persons |
| 16- 25 คน | 68 | 100.00 | 68 | 100.00 | 3 | 4.41 | 1 | 1.47 | 2 | 2.94 | 14 | 20.59 | 22 | 32.35 | 26 | 38.24 | 68 | 100.00 | 3 | 4.41 | 2 | 2.94 | 2 | 2.94 | 10 | 14.71 | 27 | 39.71 | 24 | 35.29 | 16- 25 persons |
| 26- 30 คน | 17 | 100.00 | 17 | 100.00 | 2 | 8.82 | - | - | - | - | - | - | 11 | 61.77 | 3 | 17.65 | 17 | 100.00 | - | - | 2 | 11.76 | 3 | 14.71 | 4 | 23.53 | 6 | 32.35 | 3 | 17.65 | 26- 30 persons |
| 31- 50 คน | 27 | 100.00 | 27 | 100.00 | - | - | - | - | - | - | 7 | 25.93 | 16 | 57.40 | 5 | 16.67 | 27 | 100.00 | - | - | - | - | 2 | 7.41 | 5 | 18.52 | 14 | 51.85 | 6 | 22.22 | 31- 50 persons |
| 51- 200 คน | 16 | 100.00 | 16 | 100.00 | - | - | - | - | 1 | 6.25 | 1 | 6.25 | 8 | 50.00 | 5 | 31.25 | 16 | 100.00 | 1 | 6.25 | 1 | 6.25 | - | - | 5 | 31.25 | 3 | 18.75 | 6 | 37.50 | 51- 200 persons |
| มากกว่า 200 คน | 1 | 100.00 | 1 | 100.00 | - | - | - | - | - | - | - | - | - | 1 | 100.00 | 1 | 100.00 | - | - | - | - | - | - | - | - | - | - | 1 | 100.00 | more than 200 persons | |

ที่มา : สำนักวิจัยและอุตสาหกรรม พ.ศ. 2565 (ธุรกิจทางการค้าและบริการ) จังหวัดมหาสารคาม สำนักงานสถิติแห่งชาติ กระทรวงดิจิทัลเพื่อเศรษฐกิจและสังคม
 Source : The 2022 Business and Industrial Census (Trade and Services Industry) Maha Sarakham Province, National Statistical Office, Ministry of Digital Economy and Society.

ตาราง 1.4 จำนวนและร้อยละของสถานประกอบการธุรกิจ จำนวนสถานประกอบการที่รับจากผลการดำเนินการแพร่ระบาดของโรคติดเชื้อไวรัสโคโรนา 2019 (สภาพคล่องทางการเงินลดลง) และขนาดของสถานประกอบการ
TABLE 1.4 NUMBER AND PERCENTAGE OF BUSINESS ESTABLISHMENTS BY THE EFFECT FROM THE SPREAD OF THE COVID-19 DISEASE (DECREASING OF FINANCIAL LIQUIDITY) AND SIZE OF ESTABLISHMENT

| ขนาดของสถานประกอบการ Establishments | ผลกระทบที่ได้รับจากสถานการณ์การแพร่ระบาดของโรคติดเชื้อไวรัสโคโรนา 2019 The effect from the spread of the covid-19 disease | | | | | | | | | | | | | | | | | | | | | | | | | | | | | |
|--|--|---------------|----------------------------|----------------------|-------------|--|--------------|----------------------|--------------|--------------|--------------|--------------|--------------|--------------|---------------|---------------|--------------|-------------|--------------|-------------|--------------|--------------|--------------|--------------|--------------|--------------|--------------|--------------|------------------|-----------------------|
| | สภาพคล่องทางการเงินลดลง ปี 2564 Decreasing of financial liquidity in 2021 | | | | | สภาพคล่องทางการเงินลดลง ปี 2565 Decreasing of financial liquidity in 2022 | | | | | | | | | | | | | | | | | | | | | | | | |
| | จำนวน establishments | ร้อยละ % | ไม่มีผลกระทบ Not effect | น้อยที่สุด Lowest | น้อย Low | ปานกลาง Medium | มาก High | มากที่สุด Highest | รวม Total | ร้อยละ % | | | | | | | | | | | | | | | | | | | | |
| รวม | 24,422 | 100.00 | 1,073 | 4.39 | 676 | 2.77 | 2,029 | 8.31 | 6,073 | 24.87 | 9,982 | 40.87 | 4,589 | 18.79 | 24,422 | 100.00 | 1,742 | 7.13 | 1,275 | 5.22 | 3,401 | 13.93 | 6,472 | 26.50 | 6,095 | 24.96 | 5,437 | 22.26 | Total | |
| 1- 5 คน | 23,528 | 100.00 | 985 | 4.19 | 637 | 2.71 | 1,907 | 8.11 | 5,782 | 24.57 | 9,743 | 41.41 | 4,474 | 19.01 | 23,528 | 100.00 | 1,647 | 7.00 | 1,202 | 5.11 | 3,265 | 13.88 | 6,174 | 26.24 | 5,925 | 25.18 | 5,315 | 22.59 | 1- 5 persons | |
| 6 - 10 คน | 651 | 100.00 | 81 | 12.48 | 19 | 2.87 | 75 | 11.51 | 214 | 32.88 | 181 | 27.74 | 82 | 12.52 | 651 | 100.00 | 83 | 12.79 | 35 | 5.35 | 104 | 16.02 | 223 | 34.24 | 117 | 18.00 | 89 | 13.60 | 6 - 10 persons | |
| 11 - 15 คน | 114 | 100.00 | 2 | 1.75 | 12 | 10.79 | 25 | 21.93 | 34 | 29.52 | 25 | 22.16 | 16 | 13.85 | 114 | 100.00 | 3 | 2.63 | 30 | 25.92 | 15 | 13.57 | 24 | 20.63 | 24 | 20.63 | 19 | 16.62 | 11 - 15 persons | |
| 16 - 25 คน | 68 | 100.00 | 1 | 1.47 | 4 | 5.88 | 11 | 16.18 | 27 | 38.97 | 16 | 22.79 | 10 | 14.71 | 68 | 100.00 | 4 | 5.88 | 3 | 4.41 | 6 | 8.82 | 30 | 43.39 | 17 | 24.26 | 9 | 13.24 | 16 - 25 persons | |
| 26 - 30 คน | 17 | 100.00 | - | - | - | - | 2 | 11.76 | 4 | 23.53 | 8 | 44.13 | 2 | 11.76 | 17 | 100.00 | - | - | 2 | 11.76 | 4 | 20.59 | 5 | 29.42 | 5 | 26.47 | 2 | 11.76 | 26 - 30 persons | |
| 31 - 50 คน | 27 | 100.00 | 3 | 11.11 | 1 | 3.70 | 6 | 22.22 | 9 | 31.49 | 4 | 14.81 | 5 | 16.67 | 27 | 100.00 | 3 | 11.11 | 2 | 7.41 | 4 | 14.81 | 10 | 35.18 | 7 | 25.93 | 2 | 5.56 | 31 - 50 persons | |
| 51 - 200 คน | 16 | 100.00 | - | - | 1 | 6.25 | 3 | 18.75 | 5 | 31.25 | 6 | 37.50 | 1 | 6.25 | 16 | 100.00 | 1 | 6.25 | 2 | 12.50 | 3 | 18.75 | 8 | 50.00 | 1 | 6.25 | 1 | 6.25 | 51 - 200 persons | |
| มากกว่า 200 คน | 1 | 100.00 | - | - | - | - | - | - | - | - | - | - | 1 | 100.00 | 1 | 100.00 | - | - | - | - | - | - | - | - | - | - | - | 1 | 100.00 | more than 200 persons |

ที่มา : สำนักงานส่งเสริมอุตสาหกรรม และธุรกิจทางการบริการ จังหวัดมหาสารคาม สำนักงานสถิติแห่งชาติ กระทรวงดิจิทัลเพื่อเศรษฐกิจและสังคม
Source : The 2022 Business and Industrial Census (Trade and Services Industry) Maha Sarakham Province, National Statistical Office, Ministry of Digital Economy and Society.

ตาราง 1.5 จำนวนและร้อยละของสถานประกอบการธุรกิจ จำนวนตามผลกระทบที่ได้รับจากสถานการณ์แพร่ระบาดของโรคติดเชื้อไวรัสโคโรนา 19 (ผลกระทบจ้างพนักงานใหม่) และขนาดของสถานประกอบการ
TABLE 1.5 NUMBER AND PERCENTAGE OF BUSINESS ESTABLISHMENTS BY THE EFFECT FROM THE SPREAD OF THE COVID-19 DISEASE (DECREASING OF NEW EMPLOYEES) AND SIZE OF ESTABLISHMENT

| จำนวนสถาน- ประกอบการ Number of establishments | ผลกระทบที่ได้รับจากสถานการณ์แพร่ระบาดของโรคติดเชื้อไวรัสโคโรนา 19 The effect from the spread of the covid-19 disease | | | | | | | | | | | | | | | | | | | | | | | | | | | |
|--|---|-------------------------------------|----------------------------|----------------------------------|----------------------------|---|---|-------------------------------------|----------------------------|----------------------------------|--------------|-----------------------|----------------------------|-------------------------------------|---------------|--------------|--------------|-------------|--------------|-------------|--------------|-------------|--------------|-------------|--------------|-------------|-----------------------|------------------|
| | ผลกระทบจ้างพนักงานใหม่ ปี 2564 Decreasing of new employees hired in 2021 | | | | | ผลกระทบจ้างพนักงานใหม่ ปี 2565 Decreasing of new employees hired in 2022 | | | | | รวม Total | Size of establishment | | | | | | | | | | | | | | | | |
| | จำนวน ร้อยละ Number % | น้อยที่สุด Lowest Number % | น้อย Low Number % | ปานกลาง Medium Number % | มาก High Number % | มากที่สุด Highest Number % | ไม่มีผลกระทบ Not effect Number % | น้อยที่สุด Lowest Number % | น้อย Low Number % | ปานกลาง Medium Number % | | | มาก High Number % | มากที่สุด Highest Number % | | | | | | | | | | | | | | |
| รวม | 24,422 | 100.00 | 2,379 | 9.74 | 1,603 | 6.56 | 701 | 2.87 | 4,173 | 17.09 | 2,334 | 9.56 | 24,422 | 100.00 | 15,087 | 61.77 | 1,485 | 6.08 | 1,870 | 7.66 | 1,401 | 5.74 | 2,351 | 9.63 | 2,228 | 9.12 | Total | |
| 1-5 คน | 23,528 | 100.00 | 2,216 | 9.42 | 1,488 | 6.32 | 549 | 2.33 | 4,028 | 17.12 | 2,258 | 9.60 | 23,528 | 100.00 | 14,828 | 63.02 | 1,301 | 5.53 | 1,739 | 7.39 | 1,251 | 5.32 | 2,263 | 9.62 | 2,146 | 9.12 | 1-5 persons | |
| 6 - 10 คน | 651 | 100.00 | 132 | 20.29 | 74 | 11.32 | 118 | 18.08 | 102 | 15.62 | 50 | 7.68 | 651 | 100.00 | 179 | 27.44 | 142 | 21.79 | 104 | 15.91 | 120 | 18.50 | 49 | 7.51 | 58 | 8.85 | 6 - 10 persons | |
| 11 - 15 คน | 114 | 100.00 | 39 | 34.21 | 13 | 11.65 | 11 | 9.39 | 19 | 16.61 | 7 | 6.52 | 114 | 100.00 | 47 | 41.49 | 19 | 16.74 | 13 | 11.62 | 9 | 7.46 | 13 | 11.64 | 13 | 11.05 | 11 - 15 persons | |
| 16 - 25 คน | 68 | 100.00 | 16 | 22.79 | 6 | 8.82 | 10 | 14.71 | 17 | 25.01 | 8 | 11.76 | 68 | 100.00 | 15 | 21.32 | 15 | 22.07 | 8 | 11.76 | 11 | 16.18 | 14 | 19.85 | 6 | 8.82 | 16 - 25 persons | |
| 26 - 30 คน | 17 | 100.00 | 5 | 26.47 | 2 | 11.76 | 5 | 26.47 | 1 | 5.88 | 4 | 23.54 | 17 | 100.00 | 5 | 26.48 | 2 | 11.76 | 4 | 20.59 | 2 | 11.76 | 1 | 5.88 | 4 | 23.53 | 26 - 30 persons | |
| 31 - 50 คน | 27 | 100.00 | 9 | 31.49 | 6 | 22.22 | 1 | 3.70 | 3 | 11.11 | 7 | 24.07 | 27 | 100.00 | 10 | 35.19 | 4 | 14.81 | 2 | 7.41 | 4 | 14.81 | 8 | 27.78 | - | - | 31 - 50 persons | |
| 51 - 200 คน | 16 | 100.00 | 1 | 6.25 | 3 | 18.75 | 1 | 6.25 | 2 | 12.50 | 5 | 31.25 | 16 | 100.00 | 4 | 25.00 | 2 | 12.50 | - | - | - | 5 | 31.25 | 4 | 25.00 | 1 | 6.25 | 51 - 200 persons |
| มากกว่า 200 คน | 1 | 100.00 | - | - | - | - | - | - | - | - | - | 1 | 100.00 | 1 | 100.00 | - | - | - | - | - | - | - | - | - | 1 | 100.00 | more than 200 persons | |

ที่มา : สำนักงานธุรกิจและอุตสาหกรรม พ.ศ. 2565 (ธุรกิจการค้าและธุรกิจบริการ) จังหวัดมหาสารคาม สำนักงานสถิติแห่งชาติ กระทรวงดิจิทัลเพื่อเศรษฐกิจและสังคม
Source : The 2022 Business and Industrial Census (Trade and Services Industry) Maha Sarakham Province, National Statistical Office, Ministry of Digital Economy and Society.

ตาราง 1.6 จำนวนและร้อยละของสถานประกอบการที่ถูกปิด จำนวนตามผลกระทบที่ได้รับจากสถานการณ์การแพร่ระบาดของโรคติดเชื้อไวรัสโคโรนา 19 (เล็งจ้างพนักงาน) และขนาดของสถานประกอบการ
TABLE 1.6 NUMBER AND PERCENTAGE OF BUSINESS ESTABLISHMENTS BY THE EFFECT FROM THE SPREAD OF THE COVID-19 DISEASE (DISMISSAL OF EMPLOYEES) AND SIZE OF ESTABLISHMENT

| จำนวนสถาน- ประกอบการ Number of establishments | ผลกระทบที่ได้รับจากสถานการณ์การแพร่ระบาดของโรคติดเชื้อไวรัสโคโรนา 19 The effect from the spread of the covid-19 disease | | | | | | | | | | รวม Total | เลิกจ้างพนักงาน ปี 2564 Dismissal of employees in 2022 | | | | Size of establishment | | | | | | | | | | | | | | | |
|--|--|----------------|-------------------|-------------|----------------------|----------------------------|-------------|-----------------|-------------|-----------------|--------------|---|-----------------|-------------|-----------------|-----------------------|-------------|-----------------|-------------|--------|-------|-------|-------|-------|-----|-------|-------|-------|-------|-------|-----------------------|
| | เลิกจ้างพนักงาน ปี 2564 Dismissal of employees in 2021 | | | | | ไม่มีผลกระทบ Not effect | | | | | | เลิกจ้างพนักงาน ปี 2565 Dismissal of employees in 2022 | | | | | | | | | | | | | | | | | | | |
| | รวม Total | น้อย Lowest | ปานกลาง Medium | มาก High | มากที่สุด Highest | จำนวน Number | ร้อยละ % | จำนวน Number | ร้อยละ % | จำนวน Number | | ร้อยละ % | จำนวน Number | ร้อยละ % | จำนวน Number | | ร้อยละ % | จำนวน Number | ร้อยละ % | | | | | | | | | | | | |
| รวม | 24,422 | 100.00 | 24,422 | 100.00 | 15,008 | 61.46 | 2,376 | 9.73 | 2,118 | 8.67 | 1,064 | 4.35 | 2,572 | 10.53 | 1,284 | 5.26 | 24,422 | 100.00 | 16,357 | 66.98 | 2,042 | 8.36 | 1,946 | 7.97 | 538 | 2.20 | 1,945 | 7.97 | 1,593 | 6.52 | Total |
| 1- 5 คน | 23,528 | 100.00 | 23,528 | 100.00 | 14,608 | 62.08 | 2,230 | 9.48 | 1,979 | 8.41 | 995 | 4.23 | 2,442 | 10.38 | 1,274 | 5.42 | 23,528 | 100.00 | 15,881 | 67.51 | 1,921 | 8.16 | 1,824 | 7.75 | 469 | 1.99 | 1,879 | 7.99 | 1,554 | 6.60 | 1- 5 persons |
| 6 - 10 คน | 651 | 100.00 | 651 | 100.00 | 292 | 44.86 | 105 | 16.09 | 87 | 13.34 | 46 | 7.03 | 116 | 17.76 | 6 | 0.92 | 651 | 100.00 | 350 | 53.73 | 79 | 12.14 | 92 | 14.11 | 46 | 7.03 | 52 | 8.03 | 32 | 4.96 | 6 - 10 persons |
| 11 - 15 คน | 114 | 100.00 | 114 | 100.00 | 54 | 46.98 | 18 | 15.89 | 31 | 26.89 | 7 | 5.92 | 4 | 3.22 | 1 | 1.10 | 114 | 100.00 | 61 | 53.58 | 25 | 21.49 | 14 | 12.65 | 6 | 5.48 | 7 | 5.70 | 1 | 1.10 | 11 - 15 persons |
| 16 - 25 คน | 68 | 100.00 | 68 | 100.00 | 28 | 41.18 | 13 | 19.12 | 14 | 20.59 | 7 | 10.29 | 4 | 5.88 | 2 | 2.94 | 68 | 100.00 | 37 | 53.68 | 6 | 8.09 | 13 | 19.12 | 8 | 11.76 | 3 | 4.41 | 2 | 2.94 | 16 - 25 persons |
| 26 - 30 คน | 17 | 100.00 | 17 | 100.00 | 6 | 32.35 | 4 | 20.59 | 3 | 17.65 | 1 | 5.88 | 4 | 23.53 | - | - | 17 | 100.00 | 7 | 38.23 | 4 | 20.59 | 3 | 17.65 | 1 | 5.88 | - | - | 3 | 17.65 | 26 - 30 persons |
| 31 - 50 คน | 27 | 100.00 | 27 | 100.00 | 13 | 46.30 | 4 | 14.81 | 2 | 7.41 | 6 | 22.22 | 3 | 9.26 | - | - | 27 | 100.00 | 12 | 42.60 | 6 | 22.22 | - | - | 6 | 22.22 | 4 | 12.96 | - | - | 31 - 50 persons |
| 51 - 200 คน | 16 | 100.00 | 16 | 100.00 | 7 | 43.75 | 2 | 12.50 | 3 | 18.75 | 2 | 12.50 | 1 | 6.25 | 1 | 6.25 | 16 | 100.00 | 9 | 56.25 | 3 | 18.75 | - | - | 2 | 12.50 | 1 | 6.25 | 1 | 6.25 | 51 - 200 persons |
| มากกว่า 200 คน | 1 | 100.00 | 1 | 100.00 | - | - | - | - | - | - | - | - | - | - | - | - | 1 | 100.00 | 1 | 100.00 | - | - | - | - | - | - | - | - | - | - | more than 200 persons |

ที่มา : สำนักส่งเสริมและอุตสาหกรรม พ.ศ. 2565 (ธุรกิจทางการค้าและธุรกิจทางการบริการ) จังหวัดมหาสารคาม, สำนักงานสถิติแห่งชาติ กระทรวงดิจิทัลเพื่อเศรษฐกิจและสังคม
Source : The 2022 Business and Industrial Census (Trade and Services Industry) Maha Sarakham Province, National Statistical Office, Ministry of Digital Economy and Society.

ตาราง 1.7 จำนวนและร้อยละของสถานประกอบการธุรกิจ จำนวนตามผลกระทบที่ได้รับจากสถานการณ์การแพร่ระบาดของโรคติดเชื้อไวรัสโควิด 19 (ความล่าช้าในการขนส่งสินค้า) และขนาดของสถานประกอบการ
 TABLE 1.7 NUMBER AND PERCENTAGE OF BUSINESS ESTABLISHMENTS BY THE EFFECT FROM THE SPREAD OF THE COVID-19 DISEASE (DELAY IN SHIPPING) AND SIZE OF ESTABLISHMENT

| จำนวนสถาน- ประกอบการ Number of establishments | ผลกระทบที่ได้รับจากสถานการณ์การแพร่ระบาดของโรคติดเชื้อไวรัสโควิด 19 The effect from the spread of the covid-19 disease | | | | | | | | | | ความล่าช้าในการขนส่งสินค้า ปี 2564 Delay in shipping in 2021 | | | | ความล่าช้าในการขนส่งสินค้า ปี 2565 Delay in shipping in 2022 | | | | รวม Total | รวม Total | มากที่สุด Highest | มาก High | ปานกลาง Medium | น้อย Low | มากที่สุด Highest | มากที่สุด Highest | Size of establishment | | | | | | | |
|--|---|---------------|-----------------|---------------|-----------------|--------------|-----------------|--------------|-----------------|--------------|---|--------------|-----------------|-------------|---|-------------|-----------------|---------------|---------------|--------------|----------------------|-------------|-------------------|--------------|----------------------|----------------------|-----------------------|-----------------|-------------|-----------------|---------------|-----------------|-----------------------|-----------------|
| | รวม | | มากที่สุด | | มาก | | ปานกลาง | | น้อย | | ไม่มีผลกระทบ | | น้อยที่สุด | | ปานกลาง | | น้อย | | | | | | | | | | | มากที่สุด | | | | | | |
| | จำนวน Number | ร้อยละ % | จำนวน Number | ร้อยละ % | จำนวน Number | ร้อยละ % | จำนวน Number | ร้อยละ % | จำนวน Number | ร้อยละ % | จำนวน Number | ร้อยละ % | จำนวน Number | ร้อยละ % | จำนวน Number | ร้อยละ % | จำนวน Number | ร้อยละ % | | | | | | | | | | จำนวน Number | ร้อยละ % | จำนวน Number | ร้อยละ % | จำนวน Number | ร้อยละ % | จำนวน Number |
| รวม | 24,422 | 100.00 | 24,422 | 100.00 | 13,110 | 53.68 | 3,050 | 12.49 | 3,071 | 12.57 | 3,077 | 12.60 | 1,638 | 6.71 | 475 | 1.95 | 24,422 | 100.00 | 15,231 | 62.37 | 2,120 | 8.68 | 3,019 | 12.36 | 1,053 | 4.31 | 2,080 | 8.52 | 919 | 3.76 | Total | | | |
| 1-5 คน | 23,528 | 100.00 | 23,528 | 100.00 | 12,811 | 54.44 | 2,953 | 12.55 | 2,898 | 12.32 | 2,908 | 12.36 | 1,508 | 6.41 | 451 | 1.92 | 23,528 | 100.00 | 14,880 | 63.24 | 2,021 | 8.59 | 2,816 | 11.97 | 940 | 3.99 | 1,983 | 8.43 | 889 | 3.78 | 1-5 persons | | | |
| 6 - 10 คน | 651 | 100.00 | 651 | 100.00 | 229 | 35.18 | 64 | 9.86 | 116 | 17.89 | 117 | 17.95 | 104 | 15.95 | 21 | 3.17 | 651 | 100.00 | 268 | 41.25 | 53 | 8.19 | 164 | 25.25 | 57 | 8.78 | 84 | 12.95 | 23 | 3.58 | 6-10 persons | | | |
| 11 - 15 คน | 114 | 100.00 | 114 | 100.00 | 29 | 25.37 | 16 | 14.31 | 35 | 31.05 | 20 | 17.40 | 11 | 9.59 | 3 | 2.28 | 114 | 100.00 | 31 | 27.60 | 29 | 25.85 | 19 | 16.67 | 24 | 21.23 | 6 | 5.35 | 4 | 3.30 | 11-15 persons | | | |
| 16 - 25 คน | 68 | 100.00 | 68 | 100.00 | 24 | 34.57 | 9 | 12.50 | 8 | 11.76 | 21 | 30.88 | 7 | 10.29 | - | - | 68 | 100.00 | 33 | 48.54 | 8 | 11.76 | 4 | 5.88 | 18 | 26.47 | 3 | 4.41 | 2 | 2.94 | 16-25 persons | | | |
| 26 - 30 คน | 17 | 100.00 | 17 | 100.00 | 8 | 44.12 | 4 | 20.59 | 3 | 17.65 | 2 | 11.76 | 1 | 5.88 | - | - | 17 | 100.00 | 8 | 44.12 | 4 | 20.59 | 4 | 23.53 | 2 | 11.76 | - | - | - | - | - | 26-30 persons | | |
| 31 - 50 คน | 27 | 100.00 | 27 | 100.00 | 7 | 24.07 | 2 | 7.41 | 9 | 33.33 | 8 | 27.78 | 2 | 7.41 | - | - | 27 | 100.00 | 6 | 20.37 | 3 | 11.11 | 11 | 38.89 | 7 | 25.93 | 1 | 3.70 | - | - | - | - | 31-50 persons | |
| 51 - 200 คน | 16 | 100.00 | 16 | 100.00 | 4 | 25.00 | 3 | 18.75 | 1 | 6.25 | 1 | 6.25 | 6 | 37.50 | 1 | 6.25 | 16 | 100.00 | 5 | 31.25 | 2 | 12.50 | 1 | 6.25 | 4 | 25.00 | 3 | 18.75 | 1 | 6.25 | 1 | 6.25 | 51-200 persons | |
| มากกว่า 200 คน | 1 | 100.00 | 1 | 100.00 | - | - | - | - | - | - | 1 | 100.00 | - | - | - | - | 1 | 100.00 | - | - | - | - | - | - | 1 | 100.00 | - | - | - | - | - | - | more than 200 persons | |

ที่มา : สำนักธุรกิจและอุตสาหกรรม พ.ศ. 2565 (ธุรกิจทางการค้าและธุรกิจทางการบริการ) จังหวัดมหาสารคาม สำนักงานสถิติแห่งชาติ กระทรวงดิจิทัลเพื่อเศรษฐกิจและสังคม
 Source : The 2022 Business and Industrial Census (Trade and Services Industry) Maha Sarakham Province, National Statistical Office, Ministry of Digital Economy and Society.

ตาราง 1.8 จำนวนและร้อยละของสถานประกอบการธุรกิจ จำนวนตามผลกระทบที่ได้รับจากสถานการณ์การแพร่ระบาดของโรคติดเชื้อไวรัสโคโรนา 2019 (โควิด-19) และขนาดของสถานประกอบการ
TABLE 1.8 NUMBER AND PERCENTAGE OF BUSINESS ESTABLISHMENTS BY THE EFFECT FROM THE SPREAD OF THE COVID-19 DISEASE (OTHERS) AND SIZE OF ESTABLISHMENT

| ขนาดของสถานประกอบการ Number of establishments | ผลกระทบที่ได้รับจากสถานการณ์การแพร่ระบาดของโรคติดเชื้อไวรัสโคโรนา 2019 The effect from the spread of the covid-19 disease | | | | | | | | | | | | | | | | | | | | | | | | | | | | | | | |
|--|--|--------|--------|--------|--------|--------|---------------------------|-------|--------|-------|--------|-------|--------------|-----------------------|----|------|--------|--------|--------|--------|-----|------|-----|------|----|------|-----|------|-----|------|-----------------------|--|
| | ปี 2564 Others in 2021 | | | | | | ปี 2565 Others in 2022 | | | | | | รวม Total | Size of establishment | | | | | | | | | | | | | | | | | | |
| | จำนวนร้อยละ | จำนวน | ร้อยละ | จำนวน | ร้อยละ | จำนวน | จำนวนร้อยละ | จำนวน | ร้อยละ | จำนวน | ร้อยละ | จำนวน | | | | | | | | | | | | | | | | | | | | |
| จำนวนร้อยละ | 24,422 | 100.00 | 24,422 | 100.00 | 23,002 | 94.18 | 736 | 3.02 | 264 | 1.08 | 332 | 1.36 | 69 | 0.28 | 19 | 0.08 | 24,422 | 100.00 | 23,105 | 94.60 | 512 | 2.10 | 368 | 1.50 | 19 | 0.08 | 187 | 0.77 | 231 | 0.95 | Total | |
| จำนวนร้อยละ | 23,528 | 100.00 | 23,528 | 100.00 | 22,142 | 94.12 | 736 | 3.13 | 255 | 1.08 | 327 | 1.39 | 49 | 0.21 | 18 | 0.07 | 23,528 | 100.00 | 22,246 | 94.55 | 511 | 2.17 | 362 | 1.54 | 6 | 0.03 | 181 | 0.77 | 222 | 0.94 | 1-5 persons | |
| จำนวนร้อยละ | 651 | 100.00 | 651 | 100.00 | 628 | 96.52 | - | - | 5 | 0.69 | - | - | 17 | 2.64 | 1 | 0.15 | 651 | 100.00 | 628 | 96.53 | - | - | 5 | 0.69 | 7 | 1.02 | 3 | 0.38 | 9 | 1.38 | 6-10 persons | |
| จำนวนร้อยละ | 114 | 100.00 | 114 | 100.00 | 107 | 94.08 | - | - | 2 | 1.32 | 3 | 2.63 | 2 | 1.97 | - | - | 114 | 100.00 | 106 | 93.20 | 1 | 0.88 | - | - | 5 | 3.95 | 2 | 1.97 | - | - | 11-15 persons | |
| จำนวนร้อยละ | 68 | 100.00 | 68 | 100.00 | 64 | 94.12 | - | - | 3 | 4.41 | 1 | 1.47 | - | - | - | - | 68 | 100.00 | 65 | 95.59 | - | - | 1 | 1.47 | 1 | 1.47 | 1 | 1.47 | - | - | 16-25 persons | |
| จำนวนร้อยละ | 17 | 100.00 | 17 | 100.00 | 17 | 100.00 | - | - | - | - | - | - | - | - | - | - | 17 | 100.00 | 17 | 100.00 | - | - | - | - | - | - | - | - | - | - | 26-30 persons | |
| จำนวนร้อยละ | 27 | 100.00 | 27 | 100.00 | 26 | 96.30 | - | - | - | - | 1 | 3.70 | - | - | - | - | 27 | 100.00 | 26 | 96.30 | - | - | - | - | 1 | 3.70 | - | - | - | - | 31-50 persons | |
| จำนวนร้อยละ | 16 | 100.00 | 16 | 100.00 | 16 | 100.00 | - | - | - | - | - | - | - | - | - | - | 16 | 100.00 | 16 | 100.00 | - | - | - | - | - | - | - | - | - | - | 51-200 persons | |
| จำนวนร้อยละ | 1 | 100.00 | 1 | 100.00 | 1 | 100.00 | - | - | - | - | - | - | - | - | - | - | 1 | 100.00 | 1 | 100.00 | - | - | - | - | - | - | - | - | - | - | more than 200 persons | |

ที่มา : สำนักงานส่งเสริมอุตสาหกรรมและอุตสาหกรรมบริการ จังหวัดมหาสารคาม สำนักงานสถิติแห่งชาติ กระทรวงดิจิทัลเพื่อเศรษฐกิจและสังคม
Source : The 2022 Business and Industrial Census (Trade and Services Industry) Maha Sarakham Province, National Statistical Office, Ministry of Digital Economy and Society.

ตาราง 2 จำนวนและร้อยละของแนวทางแก้ไขปัญหาของสถานประกอบการธุรกิจที่ได้รับผลกระทบจากสถานการณ์การแพร่ระบาดของโรคติดเชื้อไวรัสโคโรนา 2019 จำแนกตามขนาดของสถานประกอบการ
TABLE 2 NUMBER AND PERCENTAGE OF SOLVING PROBLEMS OF BUSINESS ESTABLISHMENTS AFFECTED BY THE EPIDEMIC SITUATION OF COVID-19 BY SIZE OF ESTABLISHMENT

| ขนาดของสถานประกอบการ Size of establishment | แนวทางแก้ไขปัญหาของสถานประกอบการที่ได้รับผลกระทบจากสถานการณ์การแพร่ระบาดของโรคติดเชื้อไวรัสโคโรนา 2019 SOLVING PROBLEMS OF ENTERPRISES AFFECTED BY THE EPIDEMIC SITUATION OF COVID-19 | | | | | | | | | | | | | | | | | | |
|---|--|-----------------|---------------------|-----------------|--|-----------------|--|-----------------|---|-----------------|--|-----------------|-----------------|-----------------|-------------|-------|-------|-----------------------|-----------------|
| | จำนวนสถานประกอบการ Number of establishments | | ผลกระทบ Affected | | หยุดกิจการชั่วคราว/ ชั่วคราว/ Shut down | | ปรับรูปแบบการ ธุรกิจรูปแบบอื่น Switch to business other business | | ปรับเปลี่ยน กระบวนการขาย/ ให้บริการ โดยการ นำเทคโนโลยีเข้ามาใช้ Adjust the form of hiring workers | | ปรับรูปแบบการ จ้างแรงงาน/พนักงาน ทำงาน Modify the working style | | อื่นๆ Others | | | | | | |
| | รวม Total | ไม่ได้รับ NO | ได้รับ Yes | จำนวน Number | ร้อยละ % | จำนวน Number | ร้อยละ % | จำนวน Number | ร้อยละ % | จำนวน Number | ร้อยละ % | จำนวน Number | ร้อยละ % | จำนวน Number | ร้อยละ % | | | | |
| รวม Total | 24,422 | 2,876 | 11.78 | 21,546 | 88.22 | 13,658 | 55.92 | 190 | 0.78 | 1,011 | 4.14 | 6,935 | 28.40 | 416 | 1.70 | 2,857 | 11.70 | Total | |
| 1- 5 คน | 23,528 | 2,809 | 11.94 | 20,719 | 88.06 | 13,193 | 56.07 | 179 | 0.76 | 898 | 3.82 | 6,585 | 27.99 | 345 | 1.46 | 2,816 | 11.97 | 1- 5 persons | |
| 6 - 10 คน | 651 | 38 | 5.77 | 613 | 94.23 | 368 | 56.60 | 8 | 1.18 | 75 | 11.56 | 233 | 35.77 | 52 | 8.05 | 26 | 3.98 | 6 - 10 persons | |
| 11 - 15 คน | 114 | 9 | 7.47 | 105 | 92.53 | 53 | 46.74 | 1 | 0.88 | 9 | 7.72 | 54 | 47.12 | 5 | 3.95 | 10 | 8.51 | 11 - 15 persons | |
| 16 - 25 คน | 68 | 11 | 16.18 | 57 | 83.82 | 26 | 38.24 | 1 | 1.47 | 13 | 19.12 | 32 | 47.06 | 5 | 7.35 | - | - | 16 - 25 persons | |
| 26 - 30 คน | 17 | 100.00 | 5 | 29.41 | 12 | 70.59 | 6 | 35.29 | - | 1 | 5.88 | 9 | 50.00 | - | - | - | - | 26 - 30 persons | |
| 31 - 50 คน | 27 | 100.00 | 1 | 3.70 | 26 | 96.30 | 4 | 14.81 | 1 | 3.70 | 12 | 42.59 | 15 | 53.70 | 6 | 22.22 | 5 | 18.52 | 31 - 50 persons |
| 51 - 200 คน | 16 | 100.00 | 4 | 25.00 | 12 | 75.00 | 6 | 37.50 | - | 2 | 12.50 | 9 | 56.25 | 2 | 12.50 | - | - | 51 - 200 persons | |
| มากกว่า 200 คน | 1 | 100.00 | - | - | 1 | 100.00 | 1 | 100.00 | - | 1 | 100.00 | - | - | 1 | 100.00 | - | - | more than 200 persons | |

หมายเหตุ : ตอบได้มากกว่า 1 ข้อ

Note : More than one answer

ที่มา : สำมะโนธุรกิจและอุตสาหกรรม พ.ศ. 2565 (ธุรกิจทางการค้าและธุรกิจทางการบริการ) จังหวัดมหาสารคาม สำนักงานสถิติแห่งชาติ กระทรวงดิจิทัลเพื่อเศรษฐกิจและสังคม

Source : The 2022 Business and Industrial Census (Trade and Services Industry) Maha Sarakham Province, National Statistical Office, Ministry of Digital Economy and Society.

ตาราง 3 จำนวนและร้อยละของกิจการฟื้นตัวของสถานประกอบการโดยเปรียบเทียบสัดส่วนรายรับในปี 2565 กับรายรับในปี 2562 (ปีก่อนเกิดสถานการณ์โรคติดเชื้อไวรัสโคโรนา 19) จำแนกตามขนาดของสถานประกอบการ
TABLE 3 NUMBER AND PERCENTAGE OF THE RECOVERY OF ENTERPRISES BY COMPARING THE REVENUE RATIO IN 2022 WITH THE REVENUE IN 2019 (BEFORE THE COVID-19 SITUATION) BY SIZE OF ESTABLISHMENT

| ขนาดของสถานประกอบการ | การฟื้นตัวของสถานประกอบการธุรกิจโดยเปรียบเทียบสัดส่วนรายรับในปี 2565 กับรายรับในปี 2562 | | | | | | | | | | | | |
|----------------------|---|---------------|--------------|--------------|-------------------|--------------|---|--------------|--------------|-------------|-----------------------|-------------|-----------------------|
| | จำนวนสถานประกอบการ | | | | | | The recovery of enterprises by comparing the revenue ratio in 2022 with the revenue in 2019 | | | | | | |
| | ยังหดตัวมาก | | ยังคงหดตัว | | อยู่ในระดับทรงตัว | | เริ่มฟื้นหรือขยายตัวบ้างแล้ว | | ขยายตัวได้ดี | | Size of establishment | | |
| จำนวน | ร้อยละ | จำนวน | ร้อยละ | จำนวน | ร้อยละ | จำนวน | ร้อยละ | จำนวน | ร้อยละ | จำนวน | ร้อยละ | จำนวน | ร้อยละ |
| Number | % | Number | % | Number | % | Number | % | Number | % | Number | % | Number | % |
| รวม | 24,422 | 100.00 | 6,776 | 27.74 | 9,281 | 38.00 | 6,762 | 27.69 | 1,289 | 5.28 | 314 | 1.29 | Total |
| 1- 5 คน | 23,528 | 100.00 | 6,585 | 27.99 | 9,018 | 38.33 | 6,405 | 27.22 | 1,219 | 5.18 | 302 | 1.28 | 1- 5 persons |
| 6 - 10 คน | 651 | 100.00 | 167 | 25.64 | 197 | 30.28 | 258 | 39.56 | 29 | 4.52 | - | - | 6 - 10 persons |
| 11 - 15 คน | 114 | 100.00 | 18 | 15.51 | 26 | 22.54 | 46 | 40.28 | 17 | 14.74 | 8 | 6.93 | 11 - 15 persons |
| 16 - 25 คน | 68 | 100.00 | 2 | 2.94 | 20 | 29.41 | 35 | 51.47 | 10 | 14.71 | 1 | 1.47 | 16 - 25 persons |
| 26 - 30 คน | 17 | 100.00 | 4 | 20.59 | 7 | 41.17 | 3 | 17.65 | 4 | 20.59 | - | - | 26 - 30 persons |
| 31 - 50 คน | 27 | 100.00 | - | - | 9 | 33.33 | 11 | 38.90 | 7 | 24.07 | 1 | 3.70 | 31 - 50 persons |
| 51 - 200 คน | 16 | 100.00 | - | - | 5 | 31.25 | 5 | 31.25 | 4 | 25.00 | 2 | 12.50 | 51 - 200 persons |
| มากกว่า 200 คน | 1 | 100.00 | 1 | 100.00 | - | - | - | - | - | - | - | - | more than 200 persons |

ที่มา : สำมะโนธุรกิจและอุตสาหกรรม พ.ศ. 2565 (ธุรกิจทางการค้าและธุรกิจทางการบริการ) จังหวัดมหาสารคาม สำนักงานสถิติแห่งชาติ กระทรวงดิจิทัลเพื่อเศรษฐกิจและสังคม

Source : The 2022 Business and Industrial Census (Trade and Services Industry) Maha Sarakham Province, National Statistical Office, Ministry of Digital Economy and Society.

ตาราง 4 จำนวนและร้อยละอุปสรรคที่ทำให้ไม่สามารถฟื้นตัวของสถานประกอบการ จำนวนตามขนาดของสถานประกอบการ
TABLE 4 NUMBER AND PERCENTAGE OBSTACLE OF ESTABLISHMENT RECOVERY BY SIZE OF ESTABLISHMENT

| จำนวนสถาน- ประกอบการ Number of establishments | การฟื้นตัวของสถานประกอบการธุรกิจโดยเปรียบเทียบเป็นส่วนรวม ใน ปี 2565 กับ รายรับ ปี 2562 (ปีก่อนเกิดสถานการณ์โรคติดเชื้อไวรัสโคโรนา 19) The recovery of enterprises by comparing the revenue ratio in 2022 with the revenue in 2019 (before the Covid-19 situation) | | ยังหดตัวมาก Still contracted a lot | | ยังคงหดตัว Still shrinking | | กำลังซื้อยังคง อ่อนแอ Purchasing power remains weak | | การขนส่ง/ การเดินทาง ไม่กลับสู่ระดับปกติ Transport/travel has not returned to normal | | ขาดแคลนแรงงาน Labor shortage | | ลูกค้ามีการสั่งซื้อ จากประเทศอื่น ๆ (Diversification) The customer has an order from another country | | พฤติกรรม ของผู้บริโภค เปลี่ยนแปลง Consumer behavior changes | | มาตรการ ภาครัฐ Government measures | | อื่น ๆ Others | | ขนาดของสถานประกอบการ Size of establishment | |
|--|---|--------------|---------------------------------------|--------------|-------------------------------|--------------|---|--------------|---|-------------|---------------------------------|-------------|--|-------------|---|--------------|---|--------------|------------------|-------------|---|-----------------|
| | จำนวน Number | ร้อยละ % | จำนวน Number | ร้อยละ % | จำนวน Number | ร้อยละ % | จำนวน Number | ร้อยละ % | จำนวน Number | ร้อยละ % | จำนวน Number | ร้อยละ % | จำนวน Number | ร้อยละ % | จำนวน Number | ร้อยละ % | จำนวน Number | ร้อยละ % | จำนวน Number | ร้อยละ % | | |
| รวม | 24,422 | 65.75 | 6,776 | 42.20 | 9,281 | 57.80 | 14,679 | 91.41 | 949 | 5.91 | 82 | 0.51 | 210 | 1.31 | 9,964 | 62.06 | 7,038 | 43.83 | 248 | 1.54 | Total | |
| 1-5 คน | 23,528 | 15.602 | 6,631 | 42.20 | 9,018 | 57.80 | 14,293 | 91.61 | 909 | 5.83 | 73 | 0.47 | 207 | 1.33 | 9,670 | 61.98 | 6,839 | 43.84 | 243 | 1.56 | 1- 5 persons | |
| 6 - 10 คน | 651 | 364 | 55.92 | 167 | 45.85 | 197 | 54.15 | 310 | 85.08 | 26 | 7.19 | 3 | 0.82 | - | 243 | 66.88 | 164 | 44.99 | 3 | 0.82 | 6 - 10 persons | |
| 11 - 15 คน | 114 | 43 | 38.06 | 18 | 40.76 | 26 | 59.24 | 36 | 82.71 | 6 | 14.64 | 2 | 3.69 | 3 | 5.99 | 25 | 56.74 | 15 | 35.38 | 1 | 2.31 | 11 - 15 persons |
| 16 - 25 คน | 68 | 22 | 32.35 | 2 | 9.09 | 20 | 90.91 | 18 | 81.82 | 3 | 13.64 | 4 | 18.18 | - | 11 | 50.00 | 8 | 36.36 | - | - | 16 - 25 persons | |
| 26 - 30 คน | 17 | 11 | 61.76 | 4 | 33.33 | 7 | 66.67 | 11 | 100.00 | 1 | 9.52 | - | - | - | 6 | 52.38 | 4 | 38.10 | - | - | 26 - 30 persons | |
| 31 - 50 คน | 27 | 9 | 33.33 | - | - | 9 | 100.00 | 7 | 77.78 | 3 | 33.33 | - | - | - | 5 | 55.56 | 4 | 44.44 | - | - | 31 - 50 persons | |
| 51 - 200 คน | 16 | 5 | 31.25 | - | - | 5 | 100.00 | 4 | 80.00 | - | - | - | - | - | 4 | 80.00 | 2 | 40.00 | 2 | 40.00 | 51 - 200 persons | |
| มากกว่า 200 คน | 1 | 1 | 100.00 | 1 | 100.00 | - | - | 1 | 100.00 | 1 | 100.00 | - | - | - | 1 | 100.00 | 1 | 100.00 | - | - | more than 200 persons | |

หมายเหตุ : ตอบได้มากกว่า 1 ข้อ

Note : More than one answer

ที่มา : จำนวนในธุรกิจและอุตสาหกรรม พ.ศ. 2565 (ธุรกิจทางการบริการ) จังหวัดมหาสารคาม สำนักงานสถิติแห่งชาติ กระทรวงดิจิทัลเพื่อเศรษฐกิจและสังคม

Source : The 2022 Business and Industrial Census (Trade and Services Industry) Maha Sarakham Province, National Statistical Office, Ministry of Digital Economy and Society.

ตาราง 5 จำนวนและร้อยละความช่วยเหลือจากรัฐบาลในสถานการณการแพร่ระบาดของโรคติดเชื้อไวรัสโควิด 19 จำนวนตามขนาดของสถานประกอบการ
TABLE 5 NUMBER AND PERCENTAGE GOVERNMENT ASSISTANCE IN THE SPREAD OF THE COVID-19 DISEASE BY SIZE OF ESTABLISHMENT

| ขนาดของสถานประกอบการ | ความช่วยเหลือจากรัฐบาลในสถานการณการแพร่ระบาดของโรคติดเชื้อไวรัสโควิด 19 เพียงพอหรือไม่ Government assistance in the spread of the COVID-19 disease | | | | Size of establishment | | |
|----------------------|---|---------------|-------------------|--------------|-----------------------|--------------|-----------------------|
| | ไม่เพียงพอ Not enough | | เพียงพอ Enough | | | | |
| | จำนวน Number | ร้อยละ % | จำนวน Number | ร้อยละ % | | | |
| รวม | 24,422 | 100.00 | 16,386 | 67.10 | 8,036 | 32.90 | Total |
| 1- 5 คน | 23,528 | 100.00 | 15,918 | 67.66 | 7,610 | 32.34 | 1- 5 persons |
| 6 - 10 คน | 651 | 100.00 | 357 | 54.84 | 294 | 45.16 | 6 - 10 persons |
| 11 - 15 คน | 114 | 100.00 | 55 | 48.32 | 59 | 51.68 | 11 - 15 persons |
| 16 - 25 คน | 68 | 100.00 | 22 | 32.35 | 46 | 67.65 | 16 - 25 persons |
| 26 - 30 คน | 17 | 100.00 | 5 | 29.41 | 12 | 70.59 | 26 - 30 persons |
| 31 - 50 คน | 27 | 100.00 | 18 | 64.81 | 10 | 35.19 | 31 - 50 persons |
| 51 - 200 คน | 16 | 100.00 | 10 | 62.50 | 6 | 37.50 | 51 - 200 persons |
| มากกว่า 200 คน | 1 | 100.00 | 1 | 100.00 | - | - | more than 200 persons |

ที่มา : สำนักบริหารธุรกิจจดทะเบียน กรมการทะเบียนการค้า กระทรวงดิจิทัลเพื่อเศรษฐกิจและสังคม
Source : The 2022 Business and Industrial Census (Trade and Services Industry) Maha Sarakham Province, National Statistical Office, Ministry of Digital Economy and Society.



**ตอนที่ 3 ผลกระทบจากสถานการณ์การแพร่ระบาดของ
โรคติดเชื้อไวรัสโคโรนา 19 จำแนกตามหมวดย่อยธุรกิจ**

| | | |
|---|--|-----|
| ตอนที่ 3 ผลกระทบจากสถานการณ์การแพร่ระบาดของโรคติดเชื้อไวรัสโคโรนา 19 | | |
| จำแนกตามหมวดย่อยธุรกิจ | | |
| ตาราง 1.1 | จำนวนและร้อยละของสถานประกอบการธุรกิจ จำแนกตามผลกระทบที่ได้รับจากสถานการณ์การแพร่ระบาดของโรคติดเชื้อไวรัสโคโรนา 19 (รายได้/ยอดสั่งซื้อสินค้าลดลง) และหมวดย่อยธุรกิจ | 167 |
| ตาราง 1.2 | จำนวนและร้อยละของสถานประกอบการธุรกิจ จำแนกตามผลกระทบที่ได้รับจากสถานการณ์การแพร่ระบาดของโรคติดเชื้อไวรัสโคโรนา 19 (จำนวนลูกค้านำลดลง) และหมวดย่อยธุรกิจ | 169 |
| ตาราง 1.3 | จำนวนและร้อยละของสถานประกอบการธุรกิจ จำแนกตามผลกระทบที่ได้รับจากสถานการณ์การแพร่ระบาดของโรคติดเชื้อไวรัสโคโรนา 19 (ต้นทุนในการดำเนินธุรกิจสูงขึ้น) และหมวดย่อยธุรกิจ | 171 |
| ตาราง 1.4 | จำนวนและร้อยละของสถานประกอบการธุรกิจ จำแนกตามผลกระทบที่ได้รับจากสถานการณ์การแพร่ระบาดของโรคติดเชื้อไวรัสโคโรนา 19 (สภาพคล่องทางการเงินลดลง) และหมวดย่อยธุรกิจ | 173 |
| ตาราง 1.5 | จำนวนและร้อยละของสถานประกอบการธุรกิจ จำแนกตามผลกระทบที่ได้รับจากสถานการณ์การแพร่ระบาดของโรคติดเชื้อไวรัสโคโรนา 19 (ชะลอการจ้างพนักงานใหม่) และหมวดย่อยธุรกิจ | 175 |
| ตาราง 1.6 | จำนวนและร้อยละของสถานประกอบการธุรกิจ จำแนกตามผลกระทบที่ได้รับจากสถานการณ์การแพร่ระบาดของโรคติดเชื้อไวรัสโคโรนา 19 (เลิกจ้างพนักงาน) และหมวดย่อยธุรกิจ | 177 |
| ตาราง 1.7 | จำนวนและร้อยละของสถานประกอบการธุรกิจ จำแนกตามผลกระทบที่ได้รับจากสถานการณ์การแพร่ระบาดของโรคติดเชื้อไวรัสโคโรนา 19 (ความล่าช้าในการขนส่งสินค้า) และหมวดย่อยธุรกิจ | 179 |
| ตาราง 1.8 | จำนวนและร้อยละของสถานประกอบการธุรกิจ จำแนกตามผลกระทบที่ได้รับจากสถานการณ์การแพร่ระบาดของโรคติดเชื้อไวรัสโคโรนา 19 (อื่น ๆ) และหมวดย่อยธุรกิจ | 181 |
| ตาราง 2 | จำนวนและร้อยละของแนวทางแก้ไขปัญหาของสถานประกอบการธุรกิจที่ได้รับผลกระทบจากสถานการณ์การแพร่ระบาดของโรคติดเชื้อไวรัสโคโรนา 19 จำแนกตามหมวดย่อยธุรกิจ | 183 |
| ตาราง 3 | จำนวนและร้อยละของการฟื้นตัวของสถานประกอบการโดยเปรียบเทียบสัดส่วนรายรับในปี 2565 กับรายรับในปี 2562 (ปีก่อนเกิดสถานการณ์โรคติดเชื้อไวรัสโคโรนา 19) จำแนกตามหมวดย่อยธุรกิจ | 185 |
| ตาราง 4 | จำนวนและร้อยละอุปสรรคที่ทำให้ไม่สามารถฟื้นตัวของสถานประกอบการ จำแนกตามหมวดย่อยธุรกิจ | 187 |
| ตาราง 5 | จำนวนและร้อยละความช่วยเหลือจากรัฐบาลในสถานการณ์การแพร่ระบาดของโรคติดเชื้อไวรัสโคโรนา 19 จำแนกตามหมวดย่อยธุรกิจ | 189 |

ตาราง 1.1 จำนวนและร้อยละของสถานประกอบการธุรกิจ จำนวนตามผลกระทบที่ได้รับจากสถานการณ์แพร่ระบาดของโรคติดเชื้อไวรัสโคโรนา 2019 (จากข้อมูลตั้งขึ้นที่ภาคกลาง) และขนาดของธุรกิจ
TABLE 1.1 NUMBER AND PERCENTAGE OF BUSINESS ESTABLISHMENTS BY THE EFFECT FROM THE SPREAD OF THE COVID-19 DISEASE (DECREASE IN REVENUE/ORDER QUANTITY) AND DIVISION OF BUSINESS INDUSTRY

| รหัส Code | ขนาดของธุรกิจ | จำนวนสถานประกอบการ Number of establishments | ผลกระทบที่ได้รับจากสถานการณ์แพร่ระบาดของโรคติดเชื้อไวรัสโคโรนา 2019 The effect from the spread of the covid-19 disease | | | | | | | | | | | | รวม Total | Division of business industry | | |
|--------------|---|--|--|---------------|----------------------------|---------------|----------------------|---------------|---|---------------|---------------|---------------|----------------------|---------------|---------------|-------------------------------|---------------|---------------|
| | | | จำนวนสถานประกอบการที่ได้รับผลกระทบจากการแพร่ระบาดของโรคติดเชื้อไวรัสโคโรนา 2019 Number of establishments affected by the spread of the covid-19 disease | | | | | | การลดลงของปริมาณรายได้/คำสั่งซื้อสินค้า Decrease in revenue/order quantity | | | | | | | | | |
| | | | รวม Total | | ไม่มีผลกระทบ Not effect | | น้อยที่สุด Lowest | | ปานกลาง Medium | | มาก High | | มากที่สุด Highest | | | | | |
| | | จำนวน ร้อยละ | จำนวน ร้อยละ | จำนวน ร้อยละ | จำนวน ร้อยละ | จำนวน ร้อยละ | จำนวน ร้อยละ | จำนวน ร้อยละ | จำนวน ร้อยละ | จำนวน ร้อยละ | จำนวน ร้อยละ | จำนวน ร้อยละ | จำนวน ร้อยละ | จำนวน ร้อยละ | จำนวน ร้อยละ | จำนวน ร้อยละ | จำนวน ร้อยละ | จำนวน ร้อยละ |
| | | Number % | Number % | Number % | Number % | Number % | Number % | Number % | Number % | Number % | Number % | Number % | Number % | Number % | Number % | Number % | Number % | Number % |
| | | 24,422 100.00 | 2,283 100.00 | 2,283 100.00 | 2,283 100.00 | 2,283 100.00 | 2,283 100.00 | 2,283 100.00 | 2,283 100.00 | 2,283 100.00 | 2,283 100.00 | 2,283 100.00 | 2,283 100.00 | 2,283 100.00 | 2,283 100.00 | 2,283 100.00 | 2,283 100.00 | 2,283 100.00 |
| 45 | การขนส่งและกรายขายปลีก การช้อปปิ้งออนไลน์ และกิจการขนส่ง | 2,283 100.00 | 2,283 100.00 | 2,283 100.00 | 2,283 100.00 | 2,283 100.00 | 2,283 100.00 | 2,283 100.00 | 2,283 100.00 | 2,283 100.00 | 2,283 100.00 | 2,283 100.00 | 2,283 100.00 | 2,283 100.00 | 2,283 100.00 | 2,283 100.00 | 2,283 100.00 | 2,283 100.00 |
| 46 | การขนส่ง (ยกเว้นยานยนต์และจักรยานยนต์) | 988 100.00 | 988 100.00 | 988 100.00 | 988 100.00 | 988 100.00 | 988 100.00 | 988 100.00 | 988 100.00 | 988 100.00 | 988 100.00 | 988 100.00 | 988 100.00 | 988 100.00 | 988 100.00 | 988 100.00 | 988 100.00 | 988 100.00 |
| 47 | การขายปลีก (ยกเว้นยานยนต์และจักรยานยนต์) | 10,484 100.00 | 10,484 100.00 | 10,484 100.00 | 10,484 100.00 | 10,484 100.00 | 10,484 100.00 | 10,484 100.00 | 10,484 100.00 | 10,484 100.00 | 10,484 100.00 | 10,484 100.00 | 10,484 100.00 | 10,484 100.00 | 10,484 100.00 | 10,484 100.00 | 10,484 100.00 | 10,484 100.00 |
| 55 | ที่พักแรม | 366 100.00 | 366 100.00 | 366 100.00 | 366 100.00 | 366 100.00 | 366 100.00 | 366 100.00 | 366 100.00 | 366 100.00 | 366 100.00 | 366 100.00 | 366 100.00 | 366 100.00 | 366 100.00 | 366 100.00 | 366 100.00 | 366 100.00 |
| 56 | การบริการอาหารและเครื่องดื่ม | 3,696 100.00 | 3,696 100.00 | 3,696 100.00 | 3,696 100.00 | 3,696 100.00 | 3,696 100.00 | 3,696 100.00 | 3,696 100.00 | 3,696 100.00 | 3,696 100.00 | 3,696 100.00 | 3,696 100.00 | 3,696 100.00 | 3,696 100.00 | 3,696 100.00 | 3,696 100.00 | 3,696 100.00 |
| 59 | การให้เช่ารถยนต์ จักรยานยนต์ และบริการให้เช่ารถยนต์ การบันทึกเสียงลงแผ่นเสียง และการจัดพิมพ์จำหน่ายสื่อ | 34 100.00 | 34 100.00 | 34 100.00 | 34 100.00 | 34 100.00 | 34 100.00 | 34 100.00 | 34 100.00 | 34 100.00 | 34 100.00 | 34 100.00 | 34 100.00 | 34 100.00 | 34 100.00 | 34 100.00 | 34 100.00 | 34 100.00 |
| 60 | การจัดส่งรายการและการเช่าภาพยนตร์ | 36 100.00 | 36 100.00 | 36 100.00 | 36 100.00 | 36 100.00 | 36 100.00 | 36 100.00 | 36 100.00 | 36 100.00 | 36 100.00 | 36 100.00 | 36 100.00 | 36 100.00 | 36 100.00 | 36 100.00 | 36 100.00 | 36 100.00 |
| 62 | การจัดทำโปรแกรมคอมพิวเตอร์ การให้คำปรึกษาเกี่ยวกับคอมพิวเตอร์ และกิจกรรมที่เกี่ยวข้อง | 1 100.00 | 1 100.00 | 1 100.00 | 1 100.00 | 1 100.00 | 1 100.00 | 1 100.00 | 1 100.00 | 1 100.00 | 1 100.00 | 1 100.00 | 1 100.00 | 1 100.00 | 1 100.00 | 1 100.00 | 1 100.00 | 1 100.00 |
| 68 | กิจกรรมส่งเสริมการขาย | 1,985 100.00 | 1,985 100.00 | 1,985 100.00 | 1,985 100.00 | 1,985 100.00 | 1,985 100.00 | 1,985 100.00 | 1,985 100.00 | 1,985 100.00 | 1,985 100.00 | 1,985 100.00 | 1,985 100.00 | 1,985 100.00 | 1,985 100.00 | 1,985 100.00 | 1,985 100.00 | 1,985 100.00 |
| 69 | กิจกรรมทางกฎหมายและการบัญชี | 97 100.00 | 97 100.00 | 97 100.00 | 97 100.00 | 97 100.00 | 97 100.00 | 97 100.00 | 97 100.00 | 97 100.00 | 97 100.00 | 97 100.00 | 97 100.00 | 97 100.00 | 97 100.00 | 97 100.00 | 97 100.00 | 97 100.00 |
| 70 | กิจกรรมของสำนักงานใหญ่และการบริการให้คำปรึกษาด้านการบริหารจัดการ | 3 100.00 | 3 100.00 | 3 100.00 | 3 100.00 | 3 100.00 | 3 100.00 | 3 100.00 | 3 100.00 | 3 100.00 | 3 100.00 | 3 100.00 | 3 100.00 | 3 100.00 | 3 100.00 | 3 100.00 | 3 100.00 | 3 100.00 |
| 71 | กิจกรรมด้านสถาปัตยกรรมและวิศวกรรม รวมถึงการทดสอบและการวิเคราะห์ทางเทคนิค | 15 100.00 | 15 100.00 | 15 100.00 | 15 100.00 | 15 100.00 | 15 100.00 | 15 100.00 | 15 100.00 | 15 100.00 | 15 100.00 | 15 100.00 | 15 100.00 | 15 100.00 | 15 100.00 | 15 100.00 | 15 100.00 | 15 100.00 |
| 73 | การโฆษณาและการจัดตลาด | 40 100.00 | 40 100.00 | 40 100.00 | 40 100.00 | 40 100.00 | 40 100.00 | 40 100.00 | 40 100.00 | 40 100.00 | 40 100.00 | 40 100.00 | 40 100.00 | 40 100.00 | 40 100.00 | 40 100.00 | 40 100.00 | 40 100.00 |
| 74 | กิจกรรมทางวิชาชีพ วิทยาศาสตร์ และเทคนิคอื่นๆ | 37 100.00 | 37 100.00 | 37 100.00 | 37 100.00 | 37 100.00 | 37 100.00 | 37 100.00 | 37 100.00 | 37 100.00 | 37 100.00 | 37 100.00 | 37 100.00 | 37 100.00 | 37 100.00 | 37 100.00 | 37 100.00 | 37 100.00 |
| 77 | กิจกรรมการให้เช่า | 202 100.00 | 202 100.00 | 202 100.00 | 202 100.00 | 202 100.00 | 202 100.00 | 202 100.00 | 202 100.00 | 202 100.00 | 202 100.00 | 202 100.00 | 202 100.00 | 202 100.00 | 202 100.00 | 202 100.00 | 202 100.00 | 202 100.00 |
| 79 | กิจกรรมของนักท่องเที่ยวที่เกี่ยวข้อง การบริการท่องเที่ยว การบริการสำรอง และกิจกรรมที่เกี่ยวข้อง | 5 100.00 | 5 100.00 | 5 100.00 | 5 100.00 | 5 100.00 | 5 100.00 | 5 100.00 | 5 100.00 | 5 100.00 | 5 100.00 | 5 100.00 | 5 100.00 | 5 100.00 | 5 100.00 | 5 100.00 | 5 100.00 | 5 100.00 |
| 80 | การบริการรักษาความปลอดภัยและการสืบสวน | 9 100.00 | 9 100.00 | 9 100.00 | 9 100.00 | 9 100.00 | 9 100.00 | 9 100.00 | 9 100.00 | 9 100.00 | 9 100.00 | 9 100.00 | 9 100.00 | 9 100.00 | 9 100.00 | 9 100.00 | 9 100.00 | 9 100.00 |
| 81 | กิจกรรมบริการสำหรับอาคารและภูมิทัศน์ | 2 100.00 | 2 100.00 | 2 100.00 | 2 100.00 | 2 100.00 | 2 100.00 | 2 100.00 | 2 100.00 | 2 100.00 | 2 100.00 | 2 100.00 | 2 100.00 | 2 100.00 | 2 100.00 | 2 100.00 | 2 100.00 | 2 100.00 |
| 82 | การบริการด้านการบริหารและสนับสนุนการดำเนินงานของสำนักงาน และกิจกรรมอื่นๆ ที่สนับสนุนทางธุรกิจ | 186 100.00 | 186 100.00 | 186 100.00 | 186 100.00 | 186 100.00 | 186 100.00 | 186 100.00 | 186 100.00 | 186 100.00 | 186 100.00 | 186 100.00 | 186 100.00 | 186 100.00 | 186 100.00 | 186 100.00 | 186 100.00 | 186 100.00 |
| 90 | กิจกรรมการสร้างสรรค์ศิลปะและความบันเทิง | 225 100.00 | 225 100.00 | 225 100.00 | 225 100.00 | 225 100.00 | 225 100.00 | 225 100.00 | 225 100.00 | 225 100.00 | 225 100.00 | 225 100.00 | 225 100.00 | 225 100.00 | 225 100.00 | 225 100.00 | 225 100.00 | 225 100.00 |
| | | 24,422 100.00 | 2,283 100.00 | 2,283 100.00 | 2,283 100.00 | 2,283 100.00 | 2,283 100.00 | 2,283 100.00 | 2,283 100.00 | 2,283 100.00 | 2,283 100.00 | 2,283 100.00 | 2,283 100.00 | 2,283 100.00 | 2,283 100.00 | 2,283 100.00 | 2,283 100.00 | 2,283 100.00 |

Wholesale and retail trade; repair of motor vehicles and motorcycles
Wholesale trade (except of motor vehicles and motorcycles)
Retail trade (except of motor vehicles and motorcycles)
Accommodation
Food and beverage service activities
Motion picture, video and television programme production, sound recording and music publishing activities
Programming and broadcasting activities
Computer programming, consultancy and related activities
Real estate activities
Legal and accounting activities
Activities of head offices; management consultancy activities
Architectural and engineering activities; technical testing and analysis
Advertising and market research
Other professional, scientific and technical activities
Rental and leasing activities
Travel agency, tour operator, reservation service and related activities
Security and investigation activities
Services to buildings and landscape activities
Office administrative, office support and other business support activities
Creative, arts and entertainment activities

ตาราง 1.1 จำนวนและร้อยละของสถานประกอบการธุรกิจ จำนวนตามผลกระทบที่ได้รับจากสถานการณ์การแพร่ระบาดของโรคติดเชื้อไวรัสโคโรนา 2019 (รายได้/ยอดสั่งซื้อสินค้าลดลง) และขนาดของธุรกิจ (ต่อ)
TABLE 1.1 NUMBER AND PERCENTAGE OF BUSINESS ESTABLISHMENTS BY THE EFFECT FROM THE SPREAD OF THE COVID-19 DISEASE (DECREASE IN REVENUE/ORDER QUANTITY) AND DIVISION OF BUSINESS INDUSTRY (Cont'd)

| รหัส Code | จำนวนและร้อยละของสถานประกอบการธุรกิจ Number of establishments | ผลกระทบที่ได้รับจากสถานการณ์การแพร่ระบาดของโรคติดเชื้อไวรัสโคโรนา 2019 The effect from the spread of the covid-19 disease | | | | | | | | | | | | | | Division of business industry | | | | | | | | | | | | | | |
|--------------|--|--|-------------|--------------|----------------------------|----------------------|-------------------|-------------|--|--------------|----------------------------|----------------------|-------------------|-------------|----------------------|-------------------------------|--|-------------|--------------|----------------------------|----------------------|-------------------|-------------|----------------------|-------|---------------------------------|---|-------|-------|--|
| | | จำนวนสถานประกอบการ Number of establishments | | | | | | | รายได้/ยอดสั่งซื้อสินค้าลดลง ปี 2564 Decrease in revenue/order quantity in 2021 | | | | | | | | รายได้/ยอดสั่งซื้อสินค้าลดลง ปี 2565 Decrease in revenue/order quantity in 2022 | | | | | | | | | | | | | |
| | | จำนวน Number | ร้อยละ % | รวม Total | ไม่มีผลกระทบ Not effect | น้อยที่สุด Lowest | ปานกลาง Medium | มาก High | มากที่สุด Highest | รวม Total | ไม่มีผลกระทบ Not effect | น้อยที่สุด Lowest | ปานกลาง Medium | มาก High | มากที่สุด Highest | | จำนวน Number | ร้อยละ % | รวม Total | ไม่มีผลกระทบ Not effect | น้อยที่สุด Lowest | ปานกลาง Medium | มาก High | มากที่สุด Highest | | | | | | |
| 92 | กิจกรรมการขนส่งและกิจการสื่อสาร | 36 | 100.00 | 36 | 100.00 | - | - | 12 | 33.33 | - | - | 12 | 33.33 | - | - | 36 | 100.00 | - | - | 12 | 33.33 | - | - | 12 | 33.33 | Gambling and betting activities | | | | |
| 93 | กิจกรรมด้านการศึกษา ความบันเทิง และการนันทนาการ | 45 | 100.00 | 45 | 100.00 | - | - | 31 | 68.89 | 14 | 31.11 | 45 | 100.00 | - | - | 45 | 100.00 | - | - | - | - | - | 33 | 73.33 | 12 | 26.67 | Sports activities and amusement and recreation activities | | | |
| 95 | การซ่อมคอมพิวเตอร์และของใช้ส่วนบุคคล และของใช้ในชีวิตประจำวัน | 400 | 100.00 | 400 | 100.00 | 69 | 17.25 | 8 | 2.08 | 68 | 17.04 | 193 | 48.38 | 61 | 15.25 | 400 | 100.00 | 69 | 17.25 | 8 | 2.08 | 42 | 10.42 | 40 | 10.04 | 188 | 47.00 | 53 | 13.21 | Repair of computers and personal and household goods |
| 96 | กิจกรรมบริการส่วนบุคคลอื่นๆ | 3,247 | 100.00 | 3,247 | 100.00 | 272 | 8.36 | - | - | 89 | 2.75 | 958 | 29.51 | 834 | 25.69 | 3,247 | 100.00 | 184 | 5.68 | - | - | 186 | 5.74 | 1,143 | 35.19 | 631 | 19.45 | 1,102 | 33.95 | Other personal service activities |

ที่มา : สำนักธุรกิจและอุตสาหกรรม พ.ศ. 2565 (ธุรกิจจากการค้าและธุรกิจทางบริการ) จังหวัดกาฬงายการบริการ) จังหวัดกาฬงายการบริการ กระทรวงดิจิทัลเพื่อเศรษฐกิจและสังคม
Source : The 2022 Business and Industrial Census (Trade and Services Industry) Maha Sarakham Province, National Statistical Office, Ministry of Digital Economy and Society.

ตาราง 1.2 จำนวนและร้อยละของสถานประกอบการที่ได้รับผลกระทบจากโรคติดเชื้อไวรัสโคโรนา 19 (จำนวนลูกค้าลดลง) และหมวดธุรกิจ
 TABLE 1.2 NUMBER AND PERCENTAGE OF BUSINESS ESTABLISHMENTS BY THE EFFECT FROM THE SPREAD OF THE COVID-19 DISEASE (DECREASING OF CUSTOMERS AMOUNT) AND DIVISION OF BUSINESS INDUSTRY

| รหัส Code | หมวดธุรกิจ Division of business industry | จำนวนสถาน- ประกอบการ Number of establishments | ผลกระทบที่ได้รับจากสถานการณ์การแพร่ระบาดของโรคติดเชื้อไวรัสโคโรนา 19 The effect from the spread of the covid-19 disease | | | | | | | | | | | | | | |
|--------------|--|--|--|--------------------------|--------------------------|--------------------------|--------------------------|----------------------------|---|--------------------------|--------------------------|--------------------------|--------------------------|--------------------|--------------------|--------------------|--------------------|
| | | | จำนวนลูกค้าลดลง ปี 2564 Decreasing of customers amount in 2021 | | | | | | จำนวนลูกค้าลดลง ปี 2565 Decreasing of customers amount in 2022 | | | | | | | | |
| | | | รวม Total | น้อย Low | ปานกลาง Medium | มาก High | มากที่สุด Highest | ไม่มีผลกระทบ Not effect | น้อยที่สุด Lowest | น้อย Low | ปานกลาง Medium | มาก High | มากที่สุด Highest | | | | |
| | | จำนวน ร้อยละ Number % | จำนวน ร้อยละ Number % | จำนวน ร้อยละ Number % | จำนวน ร้อยละ Number % | จำนวน ร้อยละ Number % | จำนวน ร้อยละ Number % | จำนวน ร้อยละ Number % | จำนวน ร้อยละ Number % | จำนวน ร้อยละ Number % | จำนวน ร้อยละ Number % | จำนวน ร้อยละ Number % | จำนวน ร้อยละ Number % | | | | |
| รวม | | 24,422 100.00 | 24,422 ### | 1,172 4.80 | 743 3.04 | 4,80 1.83 | 1,831 7.50 | 3,413 13.98 | 9,167 37.53 | 8,096 33.15 | 24,422 100.00 | 658 2.69 | 1,254 5.13 | 3,335 13.65 | 5,650 23.14 | 7,178 29.40 | 6,348 25.99 |
| 45 | การขายและกิจการปลีก การช้อปปิ้ง และร้านอาหาร | 2,283 100.00 | 2,283 100.00 | 52 2.26 | 16 0.70 | 349 15.27 | 571 25.01 | 1,123 49.19 | 1,173 7.57 | 2,283 100.00 | 52 2.26 | 342 14.99 | 387 16.96 | 309 13.53 | 1,056 46.24 | 137 6.02 | |
| 46 | การขายส่ง (ยกเว้นยานยนต์และจักรยานยนต์) | 988 100.00 | 988 100.00 | 43 4.30 | 18 1.77 | 72 7.29 | 134 13.51 | 523 52.97 | 199 20.16 | 988 100.00 | 49 4.94 | 20 1.97 | 116 11.77 | 226 22.85 | 317 32.09 | 261 26.38 | |
| 47 | การขายปลีก (ยกเว้นยานยนต์และจักรยานยนต์) | 10,484 100.00 | 10,484 100.00 | 539 5.14 | 681 6.50 | 579 5.52 | 1,333 12.71 | 4,228 40.33 | 3,124 29.80 | 10,484 100.00 | 27 0.26 | 675 6.43 | 677 6.46 | 2,929 27.93 | 2,656 25.34 | 3,521 33.58 | |
| 55 | ที่พักแรม | 366 100.00 | 366 100.00 | 9 2.59 | 2 0.55 | 13 3.68 | 10 2.86 | 151 41.21 | 180 49.11 | 366 100.00 | - | 2 0.55 | 104 28.40 | 62 16.98 | 49 13.48 | 149 40.59 | |
| 56 | การบริการอาหารและเครื่องดื่ม | 3,696 100.00 | 3,696 100.00 | - | - | - | 211 5.71 | 124 3.35 | 1,798 48.64 | 1,563 42.30 | 3,696 100.00 | - | 2 0.05 | 647 17.50 | 1,945 52.63 | 530 14.35 | |
| 59 | การสันทนาการ กีฬา และนันทนาการ การบันเทิงเสียงแสงสี และการจัดพิมพ์จำหน่ายสื่อ และโทรทัศน์ | 34 100.00 | 34 100.00 | - | - | 1 2.94 | 15 44.12 | 1 2.94 | 5 14.71 | 12 35.29 | 34 100.00 | - | 1 2.94 | 15 44.12 | 1 2.94 | 16 47.06 | |
| 60 | การจัดสรรบริการและการนำทางรถสาธารณะ | 36 100.00 | 36 100.00 | - | - | - | 9 24.31 | 19 51.38 | 9 24.31 | 36 100.00 | - | - | - | 9 24.31 | 10 27.08 | 18 48.61 | |
| 62 | การจัดทำโปรแกรมคอมพิวเตอร์ การให้บริการ เกี่ยวกับคอมพิวเตอร์ และกิจกรรมที่เกี่ยวข้อง | 1 100.00 | 1 100.00 | - | - | - | - | 1 100.00 | - | 1 100.00 | - | - | - | - | 1 100.00 | - | |
| 68 | กิจกรรมส่งเสริมการขาย | 1,985 100.00 | 1,985 100.00 | 272 13.69 | - | - | 363 18.27 | 15 0.76 | 1,174 59.12 | 1,985 100.00 | 272 13.69 | 161 8.11 | 363 18.27 | 645 32.50 | 181 9.10 | 364 18.33 | |
| 69 | กิจกรรมทางกฎหมายและการบัญชี | 97 100.00 | 97 100.00 | - | - | 6 5.67 | 35 35.57 | 1 1.03 | 56 57.73 | 97 100.00 | - | 6 5.67 | - | 58 59.79 | 6 5.67 | 28 28.87 | |
| 70 | กิจกรรมของสำนักงานใหญ่และการบริการ ให้คำปรึกษาด้านการบริหารจัดการ | 3 100.00 | 3 100.00 | - | - | 2 66.67 | - | 1 33.33 | - | 3 100.00 | - | - | 2 66.67 | - | 1 33.33 | - | |
| 71 | กิจกรรมด้านสถาปัตยกรรมและวิศวกรรม รวมถึงการทดสอบและการวิเคราะห์ทางเทคนิค | 15 100.00 | 15 100.00 | - | - | - | 6 40.00 | 3 20.00 | 6 40.00 | 15 100.00 | - | - | - | 9 60.00 | 6 40.00 | - | |
| 73 | การโฆษณาและการวิจัยตลาด | 40 100.00 | 40 100.00 | - | - | - | 13 33.33 | 13 33.33 | 13 33.34 | 40 100.00 | - | - | - | 27 66.67 | - | 13 33.33 | |
| 74 | กิจกรรมการวิจัย วิทยาศาสตร์ และเทคโนโลยี | 37 100.00 | 37 100.00 | - | - | - | 19 50.00 | 9 23.65 | 10 26.35 | 37 100.00 | - | - | 9 23.65 | 1 2.70 | 18 47.30 | 1 2.70 | |
| 77 | กิจกรรมการให้เช่า | 202 100.00 | 202 100.00 | - | - | 3 1.49 | 66 32.67 | 57 28.21 | 48 23.93 | 202 100.00 | - | - | 15 7.34 | 60 29.70 | 36 18.07 | 27 13.20 | |
| 79 | กิจกรรมของพันธมิตรที่เกี่ยวข้อง การจัดระเบียบ การบริหารจัดการ และกิจกรรมที่เกี่ยวข้อง | 5 100.00 | 5 100.00 | - | - | 1 20.00 | - | 1 20.00 | 3 60.00 | 5 100.00 | - | - | 1 20.00 | 3 60.00 | 1 20.00 | - | |
| 80 | การบริหารความเสี่ยงและการประเมิน | 9 100.00 | 9 100.00 | - | - | 1 11.11 | - | 8 88.89 | - | 9 100.00 | - | - | 4 44.44 | 1 11.11 | 4 44.45 | - | |
| 81 | กิจกรรมการบริการสำหรับอาคารและภูมิทัศน์ | 2 100.00 | 2 100.00 | - | - | 1 50.00 | - | - | 1 50.00 | 2 100.00 | - | - | 1 50.00 | 1 50.00 | - | - | |
| 82 | การบริหารจัดการบริหารและสนับสนุนการดำเนินงาน ของสำนักงาน และกิจกรรมอื่นๆ ที่สนับสนุนทางธุรกิจ | 186 100.00 | 186 100.00 | - | - | - | 2 1.08 | 140 75.37 | 44 23.55 | 186 100.00 | - | - | - | 74 39.57 | 40 21.40 | 38 20.32 | |
| 90 | กิจกรรมการสร้างสรรค์ศิลปะและความบันเทิง | 225 100.00 | 225 100.00 | 5 2.22 | 1 0.44 | - | 62 27.70 | 134 59.71 | 22 9.93 | 225 100.00 | 5 2.22 | 1 0.44 | 2 0.67 | 139 61.78 | 12 5.41 | 66 29.48 | |

Wholesale and retail trade; repair of motor vehicles and motorcycles
 Wholesale trade (except of motor vehicles and motorcycles)
 Retail trade (except of motor vehicles and motorcycles)
 Accommodation
 Food and beverage service activities
 Motion picture, video and television programme production, sound recording and music publishing activities
 Programming and broadcasting activities
 Computer programming, consultancy and related activities
 Real estate activities
 Legal and accounting activities
 Activities of head offices; management consultancy activities
 Architectural and engineering activities; technical testing and analysis
 Advertising and market research
 Other professional, scientific and technical activities
 Rental and leasing activities
 Travel agency, tour operator, reservation service and related activities
 Security and investigation activities
 Services to buildings and landscape activities
 Office administrative, office support and other business support activities
 Creative, arts and entertainment activities

ตาราง 1.2 จำนวนและร้อยละของสถานประกอบการธุรกิจ จำนวนตามผลกระทบที่มีต่อบุคคลตามประเภทของโรคติดเชื้อไวรัสโคโรนา 19 (จำนวนลูกค้าลดลง) และหมวดหมู่ธุรกิจ (ต่อ)
TABLE 1.2 NUMBER AND PERCENTAGE OF BUSINESS ESTABLISHMENTS BY THE EFFECT FROM THE SPREAD OF THE COVID-19 DISEASE (DECREASING OF CUSTOMERS AMOUNT) AND DIVISION OF BUSINESS INDUSTRY (Cont'd.)

| รหัส Code | จำนวนสถาน- ประกอบการ Number of establishments | ผลกระทบที่ได้รับจากสถานการณ์การแพร่ระบาดของโรคติดเชื้อไวรัสโคโรนา 19 The effect from the spread of the covid-19 disease | | | | | | | | | | Division of business industry | | | | | | | | | | | | | | | | | | |
|--------------|---|--|----------------------------|--------------------------|--------------------------|--------------------------|---|--------------------------|----------------------------|--------------------------|--------------------------|-------------------------------|--------------------------|----------------------|--------|-------|--------|---------------------------------|-------|---|------|-----|-------|-----|-------|-----|-------|-------|-------|--|
| | | จำนวนลูกค้าลดลง ปี 2564 Decreasing of customers amount in 2021 | | | | | จำนวนลูกค้าลดลง ปี 2565 Decreasing of customers amount in 2022 | | | | | | | | | | | | | | | | | | | | | | | |
| | | รวม Total | ไม่มีผลกระทบ Not effect | น้อยที่สุด Lowest | ปานกลาง Medium | มาก High | มากที่สุด Highest | รวม Total | ไม่มีผลกระทบ Not effect | น้อยที่สุด Lowest | ปานกลาง Medium | | มาก High | มากที่สุด Highest | | | | | | | | | | | | | | | | |
| | จำนวน ร้อยละ Number % | จำนวน ร้อยละ Number % | จำนวน ร้อยละ Number % | จำนวน ร้อยละ Number % | จำนวน ร้อยละ Number % | จำนวน ร้อยละ Number % | จำนวน ร้อยละ Number % | จำนวน ร้อยละ Number % | จำนวน ร้อยละ Number % | จำนวน ร้อยละ Number % | จำนวน ร้อยละ Number % | จำนวน ร้อยละ Number % | จำนวน ร้อยละ Number % | | | | | | | | | | | | | | | | | |
| 92 | กิจกรรมพนันและการเสี่ยงโชค | 36 | 100.00 | - | - | 12 | 33.33 | 12 | 33.33 | - | - | 36 | 100.00 | - | - | 12 | 33.34 | Gambling and betting activities | | | | | | | | | | | | |
| 93 | กิจกรรมด้านกีฬา ความบันเทิง และการนันทนาการ | 45 | 100.00 | - | - | - | - | - | - | 30 | 66.67 | 15 | 33.33 | 45 | 100.00 | - | - | 13 | 28.89 | Sports activities and amusement and recreation activities | | | | | | | | | | |
| 95 | การซ่อมคอมพิวเตอร์และของใช้ส่วนบุคคล และของใช้ในครัวเรือน | 400 | 100.00 | 69 | 17.25 | 8 | 2.08 | 8 | 2.08 | 60 | 14.96 | 193 | 48.38 | 61 | 15.25 | 400 | 100.00 | 69 | 17.25 | 8 | 2.08 | 50 | 12.50 | 32 | 7.96 | 188 | 47.00 | 53 | 13.21 | Repair of computers and personal and household goods |
| 96 | กิจกรรมบริการส่วนบุคคลอื่นๆ | 3,247 | 100.00 | 184 | 5.68 | - | - | 334 | 10.30 | 616 | 18.96 | 709 | 21.84 | 1,404 | 43.22 | 3,247 | 100.00 | 184 | 5.68 | - | - | 852 | 26.24 | 477 | 14.69 | 631 | 19.45 | 1,102 | 33.94 | Other personal service activities |

ที่มา : ส่วนปฏิบัติการและอุตสาหกรรม พ.ศ. 2565 (ธุรกิจทางการค้าและธุรกิจจากการบริการ) จังหวัดมหาสารคาม สำนักงานสถิติแห่งชาติ กระทรวงดิจิทัลและสังคม
Source : The 2022 Business and Industrial Census (Trade and Services Industry) Maha Sarakham Province, National Statistical Office, Ministry of Digital Economy and Society.

ตาราง 1.3 จำนวนและร้อยละของสถานประกอบการที่ยังคงดำเนินการด้านรวมของต้นทุนการผลิตเชื้อไวรัสโควิด 19 (ต้นทุนในการดำเนินการด้านผลิตเชื้อไวรัสโควิด 19 และขนาดของธุรกิจ)
TABLE 1.3 NUMBER AND PERCENTAGE OF BUSINESS ESTABLISHMENTS BY THE EFFECT FROM THE SPREAD OF THE COVID-19 DISEASE (HIGH PRODUCTION COST) AND DIVISION OF BUSINESS INDUSTRY

| รหัส Code | จำนวนสถานประกอบการ Number of establishments | ผลกระทบที่ได้รับจากสถานการณ์การแพร่ระบาดของโรคติดเชื้อไวรัสโควิด 19 The effect from the spread of the covid-19 disease | | | | | | | | | | | | รวม Total | Division of business industry |
|--|--|---|--------------------------|--------------------------|--------------------------|--------------------------|--------------------------|--|--------------------------|--------------------------|--------------------------|--------------------------|--------------------------|--|-------------------------------|
| | | ต้นทุนในการดำเนินการด้านผลิตเชื้อไวรัสโควิด 19 High production cost in 2021 | | | | | | ต้นทุนในการดำเนินการด้านผลิตเชื้อไวรัสโควิด 19 High production cost in 2022 | | | | | | | |
| | | ไม่มีผลกระทบ Not effect | น้อยที่สุด Lowest | น้อย Low | ปานกลาง Medium | มาก High | มากที่สุด Highest | ไม่มีผลกระทบ Not effect | น้อยที่สุด Lowest | น้อย Low | ปานกลาง Medium | มาก High | มากที่สุด Highest | | |
| | จำนวน ร้อยละ Number % | จำนวน ร้อยละ Number % | จำนวน ร้อยละ Number % | จำนวน ร้อยละ Number % | จำนวน ร้อยละ Number % | จำนวน ร้อยละ Number % | จำนวน ร้อยละ Number % | จำนวน ร้อยละ Number % | จำนวน ร้อยละ Number % | จำนวน ร้อยละ Number % | จำนวน ร้อยละ Number % | จำนวน ร้อยละ Number % | จำนวน ร้อยละ Number % | | |
| รวม | 24,422 100.00 | 685 2.81 | 419 1.71 | 925 3.79 | 4,161 17.04 | 11,003 45.05 | 7,230 29.60 | 1,030 4.22 | 1,606 6.58 | 5,886 24.10 | 7,054 28.88 | 8,193 33.54 | 24,422 100.00 | Total | |
| 45 การขายส่งและขายปลีก การซ่อมยานยนต์ และจักรยานยนต์ | 2,283 100.00 | 2,283 100.00 | 60 2.62 | 14 0.61 | 15 0.66 | 468 20.50 | 1,205 52.79 | 521 22.82 | 342 14.99 | 86 3.77 | 415 18.17 | 663 29.05 | 717 31.40 | Wholesale and retail trade; repair of motor vehicles and motorcycles | |
| 46 การขายส่ง (ยกเว้นยานยนต์และจักรยานยนต์) | 988 100.00 | 988 100.00 | 4 0.40 | 50 5.01 | 84 8.50 | 235 23.73 | 344 34.81 | 272 27.55 | 1 0.10 | 53 5.36 | 124 12.58 | 167 16.93 | 307 31.02 | Wholesale trade (except of motor vehicles and motorcycles) | |
| 47 การขายปลีก (ยกเว้นยานยนต์และจักรยานยนต์) | 10,484 100.00 | 10,484 100.00 | 42 0.40 | 76 0.72 | 348 3.32 | 1,378 13.14 | 5,222 52.68 | 3,118 29.74 | 10,484 100.00 | 29 0.28 | 1,23 1.23 | 2,981 28.43 | 2,477 23.62 | Retail trade (except of motor vehicles and motorcycles) | |
| 55 ที่พักแรม | 366 100.00 | 366 100.00 | 15 4.23 | 3 0.89 | 23 6.27 | 30 8.31 | 136 37.19 | 158 43.11 | 366 100.00 | 6 1.64 | 3 0.89 | 32 8.86 | 41 11.11 | Accommodation | |
| 56 การบริการอาหารและเครื่องดื่ม | 3,696 100.00 | 3,696 100.00 | - | - | 2 0.05 | 430 11.64 | 1,914 51.79 | 1,350 36.52 | 3,696 100.00 | - | 207 5.61 | 423 11.44 | 324 8.78 | Food and beverage service activities | |
| 59 การผลิตภาพยนตร์ วิดีทัศน์ และรายการโทรทัศน์ การบันทึกเสียงลงแผ่น และรายการจัดพิมพ์จำหน่ายหรือเผยแพร่ต้นฉบับ | 34 100.00 | 34 100.00 | 1 2.94 | - | 2 5.88 | 6 17.65 | 17 50.00 | 8 23.53 | 34 100.00 | 1 2.94 | - | 2 5.88 | 17 50.01 | Motion picture, video and television programme production, sound recording and music publishing activities | |
| 60 การจัดส่งรายการและการแพร่ภาพกระจายเสียง | 36 100.00 | 36 100.00 | - | - | - | - | 18 48.61 | 19 51.39 | 36 100.00 | - | - | - | 9 24.31 | Programming and broadcasting activities | |
| 62 การจัดทำโปรแกรมคอมพิวเตอร์ การให้บริการเกี่ยวกับคอมพิวเตอร์ และกิจกรรมที่เกี่ยวข้อง | 1 100.00 | 1 100.00 | - | - | - | - | - | 1 100.00 | 1 100.00 | - | - | - | - | Computer programming, consultancy and related activities | |
| 68 กิจกรรมส่งเสริมทางวัฒนธรรม | 1,985 100.00 | 1,985 100.00 | 276 13.92 | 161 8.11 | 1 0.05 | 211 10.64 | 649 32.69 | 687 34.59 | 1,985 100.00 | 277 13.97 | 161 8.11 | 165 8.31 | 363 18.28 | Real estate activities | |
| 69 กิจกรรมทางกฎหมายและการบัญชี | 97 100.00 | 97 100.00 | 6 5.67 | - | 6 5.67 | 58 59.79 | - | 28 28.87 | 97 100.00 | - | 6 5.67 | 28 28.87 | 36 36.59 | Legal and accounting activities | |
| 70 กิจกรรมของสำนักงานใหญ่และการบริการให้คำปรึกษาด้านการบริหารจัดการ | 3 100.00 | 3 100.00 | - | - | - | 2 66.67 | 1 33.33 | - | 3 100.00 | - | - | - | 2 66.67 | Activities of head offices; management consultancy activities | |
| 71 กิจกรรมด้านสถาปัตยกรรมและวิศวกรรม รวมถึงการทดสอบและการวิเคราะห์ทางเทคนิค | 15 100.00 | 15 100.00 | - | - | - | 6 40.00 | 3 20.00 | 6 40.00 | 15 100.00 | - | - | - | 9 60.00 | Architectural and engineering activities; technical testing and analysis | |
| 73 การโฆษณาและการวิจัยตลาด | 40 100.00 | 40 100.00 | - | - | - | 27 66.67 | - | 13 33.33 | 40 100.00 | - | - | 13 33.33 | - | Advertising and market research | |
| 74 กิจกรรมทางวิชาชีพ วิทยาศาสตร์ และเทคนิคอื่นๆ | 37 100.00 | 37 100.00 | - | - | - | 19 50.00 | 10 26.35 | 9 23.65 | 37 100.00 | - | 9 23.65 | 9 23.65 | 1 2.70 | Other professional, scientific and technical activities | |
| 77 กิจกรรมการให้เช่า | 202 100.00 | 202 100.00 | 11 5.36 | 5 2.48 | 115 56.93 | 12 5.94 | 47 23.43 | 12 5.86 | 202 100.00 | 11 5.36 | 8 3.96 | 56 27.72 | 64 31.69 | Rental and leasing activities | |
| 79 กิจกรรมของศูนย์บริการข้อมูล การจัดงานเลี้ยง การบริการห้อง และกิจกรรมที่เกี่ยวข้อง | 5 100.00 | 5 100.00 | - | - | - | 3 60.00 | 1 20.00 | 1 20.00 | 5 100.00 | - | - | - | 3 60.00 | Travel agency, tour operator, reservation service and related activities | |
| 80 การบริการรักษาความปลอดภัยและการสืบสวน | 9 100.00 | 9 100.00 | - | - | 1 11.11 | - | 8 88.89 | - | 9 100.00 | - | - | 4 44.44 | - | Security and investigation activities | |
| 81 กิจกรรมการบริการที่เกี่ยวเนื่องและภูมิทัศน์ | 2 100.00 | 2 100.00 | - | - | 1 50.00 | - | 1 50.00 | - | 2 100.00 | - | - | 2 100.00 | - | Services to buildings and landscape activities | |
| 82 การบริการด้านการบริหารและสนับสนุนการดำเนินงานของสำนักงาน และกิจกรรมอื่นๆ ที่สนับสนุนการธุรกิจ | 186 100.00 | 186 100.00 | - | - | - | 72 38.49 | 106 57.21 | 8 4.30 | 186 100.00 | - | - | - | 100 53.98 | Office administrative, office support and other business support activities | |
| 90 กิจกรรมการสร้างสรรค์ศิลปะและความบันเทิง | 225 100.00 | 225 100.00 | 7 2.89 | 1 0.44 | 1 0.44 | 131 58.38 | 75 33.11 | 11 4.74 | 225 100.00 | 5 2.22 | 2 0.89 | 3 1.11 | 139 61.78 | Creative, arts and entertainment activities | |

ตาราง 1.3 จำนวนและร้อยละของสถานประกอบการธุรกิจ จำนวนตามผลกระทบที่ได้รับจากสถานการณ์การแพร่ระบาดของโรคติดเชื้อไวรัสโคโรนา 19 (ต้นทุนในการดำเนินงานสูงที่สุด) และขนาดของธุรกิจ (ต่อ)
TABLE 1.3 NUMBER AND PERCENTAGE OF BUSINESS ESTABLISHMENTS BY THE EFFECT FROM THE SPREAD OF THE COVID-19 DISEASE (HIGH PRODUCTION COST) AND DIVISION OF BUSINESS INDUSTRY (Cont'd.)

| รหัส Code | หมวดหมู่ธุรกิจ | ผลกระทบที่ได้รับจากสถานการณ์การแพร่ระบาดของโรคติดเชื้อไวรัสโคโรนา 19 The effect from the spread of the covid-19 disease | | | | | | | | | | | | | | | | | | | | | | | | | | | |
|--------------|--|--|-------------|-----------------|-------------|--------------|--|-------------------|-------------|----------------------|----------------------------|--|-------------|----------------------|-----------------|-------------|-----------------|-------------|--------------|----|-------|-----|-------|-------|-------|-----|-------|-----|-------|
| | | จำนวนสถานประกอบการ Number of establishments | | | | | ต้นทุนในการดำเนินงานสูงที่สุดใน 2021 High production cost in 2021 | | | | | ต้นทุนในการดำเนินงานสูงที่สุดใน 2022 High production cost in 2022 | | | | | | | | | | | | | | | | | |
| | | จำนวน Number | ร้อยละ % | จำนวน Number | ร้อยละ % | รวม Total | ไม่มีผลกระทบ Not effect | ปานกลาง Medium | มาก High | มากที่สุด Highest | ไม่มีผลกระทบ Not effect | ปานกลาง Medium | มาก High | มากที่สุด Highest | จำนวน Number | ร้อยละ % | จำนวน Number | ร้อยละ % | รวม Total | | | | | | | | | | |
| 92 | กิจกรรมการขนส่งและการสื่อสาร | 36 | 100.00 | - | - | 12 | 33.33 | - | - | 12 | 33.33 | - | - | 12 | 33.33 | 12 | 33.33 | - | - | 12 | 33.34 | | | | | | | | |
| 93 | กิจกรรมด้านการศึกษา ความบันเทิง และการบันเทิง | 45 | 100.00 | - | - | 14 | 31.11 | 17 | 37.78 | 14 | 31.11 | - | - | - | - | - | - | 13 | 28.89 | 20 | 44.44 | 12 | 26.67 | | | | | | |
| 95 | การขายคอมพิวเตอร์และของใช้ส่วนบุคคล และของใช้ครัวเรือน | 400 | 100.00 | 69 | 17.25 | - | - | 67 | 16.79 | 192 | 48.13 | 71 | 17.83 | 69 | 17.25 | - | - | 50 | 12.50 | 25 | 6.33 | 192 | 48.13 | 63 | 15.79 | | | | |
| 96 | กิจกรรมบริการส่วนบุคคลอื่นๆ | 3,247 | 100.00 | 194 | 5.98 | 97 | 3.00 | 314 | 9.68 | 992 | 30.56 | 725 | 22.33 | 924 | 28.45 | 3,247 | 100.00 | 194 | 5.98 | 97 | 3.00 | 202 | 6.23 | 1,192 | 36.70 | 652 | 20.07 | 910 | 28.02 |

ที่มา : สำนักงานเศรษฐกิจและอุตสาหกรรม พ.ศ. 2565 (ธุรกิจจากด้านและธุรกิจทางการศึกษา จังหวัดมหาสารคาม สำนักงานสถิติแห่งชาติ กระทรวงดิจิทัลเพื่อเศรษฐกิจและสังคม
Source : The 2022 Business and Industrial Census (Trade and Services Industry) Maha Sarakham Province, National Statistical Office, Ministry of Digital Economy and Society.

ตาราง 1.4 จำนวนและร้อยละของสถานประกอบการธุรกิจ จำนวนตามผลกระทบที่ได้รับจากสถานการณ์แพร่ระบาดของโรคติดเชื้อไวรัสโคโรนา 2019 (สภาพคล่องทางการเงินลดลง) และขนาดของธุรกิจ
TABLE 1.4 NUMBER AND PERCENTAGE OF BUSINESS ESTABLISHMENTS BY THE EFFECT FROM THE SPREAD OF THE COVID-19 DISEASE (DECREASING OF FINANCIAL LIQUIDITY) AND DIVISION OF BUSINESS INDUSTRY

| รหัส Code | จำนวนสถาน- ประกอบการ Number of establishments | ผลกระทบที่ได้รับจากสถานการณ์แพร่ระบาดของโรคติดเชื้อไวรัสโคโรนา 2019 The effect from the spread of the covid-19 disease | | | | | | | | | | | | รวม Total | Division of business industry | |
|--------------|---|---|----------------------|---------------------|---------------------|---------------------|----------------------|--|----------------------|---------------------|---------------------|---------------------|----------------------|---------------------|-------------------------------|--|
| | | สภาพคล่องทางการเงินลดลง ปี 2564 Decreasing of financial liquidity in 2021 | | | | | | สภาพคล่องทางการเงินลดลง ปี 2565 Decreasing of financial liquidity in 2022 | | | | | | | | |
| | | จำนวน ร้อยละ | จำนวน ร้อยละ | จำนวน ร้อยละ | จำนวน ร้อยละ | จำนวน ร้อยละ | จำนวน ร้อยละ | จำนวน ร้อยละ | จำนวน ร้อยละ | จำนวน ร้อยละ | จำนวน ร้อยละ | จำนวน ร้อยละ | จำนวน ร้อยละ | | | |
| | | ไม่มีผลกระทบ Not effect | น้อยที่สุด Lowest | น้อย Low | ปานกลาง Medium | มาก High | มากที่สุด Highest | ไม่มีผลกระทบ Not effect | น้อยที่สุด Lowest | น้อย Low | ปานกลาง Medium | มาก High | มากที่สุด Highest | | | |
| | จำนวน ร้อยละ | จำนวน ร้อยละ | จำนวน ร้อยละ | จำนวน ร้อยละ | จำนวน ร้อยละ | จำนวน ร้อยละ | จำนวน ร้อยละ | จำนวน ร้อยละ | จำนวน ร้อยละ | จำนวน ร้อยละ | จำนวน ร้อยละ | จำนวน ร้อยละ | จำนวน ร้อยละ | จำนวน ร้อยละ | จำนวน ร้อยละ | |
| | Number % | Number % | Number % | Number % | Number % | Number % | Number % | Number % | Number % | Number % | Number % | Number % | Number % | Number % | Number % | |
| รวม | 24,422 100.00 | 2,283 100.00 | 2,283 100.00 | 2,283 100.00 | 2,283 100.00 | 2,283 100.00 | 2,283 100.00 | 2,283 100.00 | 2,283 100.00 | 2,283 100.00 | 2,283 100.00 | 2,283 100.00 | 2,283 100.00 | 2,283 100.00 | 2,283 100.00 | 24,422 100.00 |
| 45 | การขายส่งและการขายปลีก การซ่อมยานยนต์ และจักรยานยนต์ | 2,283 100.00 | 2,283 100.00 | 2,283 100.00 | 2,283 100.00 | 2,283 100.00 | 2,283 100.00 | 2,283 100.00 | 2,283 100.00 | 2,283 100.00 | 2,283 100.00 | 2,283 100.00 | 2,283 100.00 | 2,283 100.00 | 2,283 100.00 | Wholesale and retail trade; repair of motor vehicles and motorcycles |
| 46 | การขายส่ง (ยกเว้นยานยนต์และจักรยานยนต์) | 988 100.00 | 988 100.00 | 988 100.00 | 988 100.00 | 988 100.00 | 988 100.00 | 988 100.00 | 988 100.00 | 988 100.00 | 988 100.00 | 988 100.00 | 988 100.00 | 988 100.00 | 988 100.00 | Wholesale trade (except of motor vehicles and motorcycles) |
| 47 | การขายปลีก (ยกเว้นยานยนต์และจักรยานยนต์) | 10,484 100.00 | 10,484 100.00 | 10,484 100.00 | 10,484 100.00 | 10,484 100.00 | 10,484 100.00 | 10,484 100.00 | 10,484 100.00 | 10,484 100.00 | 10,484 100.00 | 10,484 100.00 | 10,484 100.00 | 10,484 100.00 | 10,484 100.00 | Retail trade (except of motor vehicles and motorcycles) |
| 55 | ที่พักแรม | 366 100.00 | 366 100.00 | 366 100.00 | 366 100.00 | 366 100.00 | 366 100.00 | 366 100.00 | 366 100.00 | 366 100.00 | 366 100.00 | 366 100.00 | 366 100.00 | 366 100.00 | 366 100.00 | Accommodation |
| 56 | การบริการอาหารและเครื่องดื่ม | 3,696 100.00 | 3,696 100.00 | 3,696 100.00 | 3,696 100.00 | 3,696 100.00 | 3,696 100.00 | 3,696 100.00 | 3,696 100.00 | 3,696 100.00 | 3,696 100.00 | 3,696 100.00 | 3,696 100.00 | 3,696 100.00 | 3,696 100.00 | Food and beverage service activities |
| 59 | การผลิตภาพยนตร์ วิทยุทัศน์ และรายการโทรทัศน์ การบันทึกเสียงลงแผ่นเสียง และการจัดพิมพ์จำหน่ายสื่อ และแผ่นดนตรี | 34 100.00 | 34 100.00 | 34 100.00 | 34 100.00 | 34 100.00 | 34 100.00 | 34 100.00 | 34 100.00 | 34 100.00 | 34 100.00 | 34 100.00 | 34 100.00 | 34 100.00 | 34 100.00 | Motion picture, video and television programme production, sound recording and music publishing activities |
| 60 | การจัดส่งรายการและการพิมพ์ทางอากาศเสียง | 36 100.00 | 36 100.00 | 36 100.00 | 36 100.00 | 36 100.00 | 36 100.00 | 36 100.00 | 36 100.00 | 36 100.00 | 36 100.00 | 36 100.00 | 36 100.00 | 36 100.00 | 36 100.00 | Programming and broadcasting activities |
| 62 | การจัดทำโปรแกรมคอมพิวเตอร์ การให้บริการที่เกี่ยวข้องกับคอมพิวเตอร์ และกิจกรรมที่เกี่ยวข้อง | 1 100.00 | 1 100.00 | 1 100.00 | 1 100.00 | 1 100.00 | 1 100.00 | 1 100.00 | 1 100.00 | 1 100.00 | 1 100.00 | 1 100.00 | 1 100.00 | 1 100.00 | 1 100.00 | Computer programming, consultancy and related activities |
| 68 | กิจกรรมส่งเสริมวิทยุทัศน์ | 1,985 100.00 | 1,985 100.00 | 1,985 100.00 | 1,985 100.00 | 1,985 100.00 | 1,985 100.00 | 1,985 100.00 | 1,985 100.00 | 1,985 100.00 | 1,985 100.00 | 1,985 100.00 | 1,985 100.00 | 1,985 100.00 | 1,985 100.00 | Real estate activities |
| 69 | กิจกรรมทางกฎหมายและการบัญชี | 97 100.00 | 97 100.00 | 97 100.00 | 97 100.00 | 97 100.00 | 97 100.00 | 97 100.00 | 97 100.00 | 97 100.00 | 97 100.00 | 97 100.00 | 97 100.00 | 97 100.00 | 97 100.00 | Legal and accounting activities |
| 70 | กิจกรรมของสำนักงานใหญ่และการบริการให้คำปรึกษาด้านการบริหารจัดการ | 3 100.00 | 3 100.00 | 3 100.00 | 3 100.00 | 3 100.00 | 3 100.00 | 3 100.00 | 3 100.00 | 3 100.00 | 3 100.00 | 3 100.00 | 3 100.00 | 3 100.00 | 3 100.00 | Activities of head offices; management consultancy activities |
| 71 | กิจกรรมด้านสถาปัตยกรรมและวิศวกรรม รวมถึงการทดสอบและการวิเคราะห์ทางเทคนิค | 15 100.00 | 15 100.00 | 15 100.00 | 15 100.00 | 15 100.00 | 15 100.00 | 15 100.00 | 15 100.00 | 15 100.00 | 15 100.00 | 15 100.00 | 15 100.00 | 15 100.00 | 15 100.00 | Architectural and engineering activities; technical testing and analysis |
| 73 | การโฆษณาและการจัดตลาด | 40 100.00 | 40 100.00 | 40 100.00 | 40 100.00 | 40 100.00 | 40 100.00 | 40 100.00 | 40 100.00 | 40 100.00 | 40 100.00 | 40 100.00 | 40 100.00 | 40 100.00 | 40 100.00 | Advertising and market research |
| 74 | กิจกรรมทางวิชาชีพ วิทยาศาสตร์ และเทคนิคอื่นๆ | 37 100.00 | 37 100.00 | 37 100.00 | 37 100.00 | 37 100.00 | 37 100.00 | 37 100.00 | 37 100.00 | 37 100.00 | 37 100.00 | 37 100.00 | 37 100.00 | 37 100.00 | 37 100.00 | Other professional, scientific and technical activities |
| 77 | กิจกรรมการให้เช่า | 202 100.00 | 202 100.00 | 202 100.00 | 202 100.00 | 202 100.00 | 202 100.00 | 202 100.00 | 202 100.00 | 202 100.00 | 202 100.00 | 202 100.00 | 202 100.00 | 202 100.00 | 202 100.00 | Rental and leasing activities |
| 79 | กิจกรรมของขนส่งทางเรือและสายการบิน การจัดตั้งเรือ การบริการสำรอง และกิจกรรมที่เกี่ยวข้อง | 5 100.00 | 5 100.00 | 5 100.00 | 5 100.00 | 5 100.00 | 5 100.00 | 5 100.00 | 5 100.00 | 5 100.00 | 5 100.00 | 5 100.00 | 5 100.00 | 5 100.00 | 5 100.00 | Travel agency; tour operator; reservation service and related activities |
| 80 | การบริหารความมั่นคงและเสริมความ | 9 100.00 | 9 100.00 | 9 100.00 | 9 100.00 | 9 100.00 | 9 100.00 | 9 100.00 | 9 100.00 | 9 100.00 | 9 100.00 | 9 100.00 | 9 100.00 | 9 100.00 | 9 100.00 | Security and investigation activities |
| 81 | กิจกรรมบริการสำหรับอาคารและภูมิทัศน์ | 2 100.00 | 2 100.00 | 2 100.00 | 2 100.00 | 2 100.00 | 2 100.00 | 2 100.00 | 2 100.00 | 2 100.00 | 2 100.00 | 2 100.00 | 2 100.00 | 2 100.00 | 2 100.00 | Services to building and landscape activities |
| 82 | การบริหารจัดการบริหารและสนับสนุนภาคการเงินของสำนักงาน และกิจกรรมอื่นๆ ที่สนับสนุนทางธุรกิจ | 186 100.00 | 186 100.00 | 186 100.00 | 186 100.00 | 186 100.00 | 186 100.00 | 186 100.00 | 186 100.00 | 186 100.00 | 186 100.00 | 186 100.00 | 186 100.00 | 186 100.00 | 186 100.00 | Office administrative; office support and other business support activities |
| 90 | กิจกรรมการสร้างสรรค์ศิลปะและความบันเทิง | 225 100.00 | 225 100.00 | 225 100.00 | 225 100.00 | 225 100.00 | 225 100.00 | 225 100.00 | 225 100.00 | 225 100.00 | 225 100.00 | 225 100.00 | 225 100.00 | 225 100.00 | 225 100.00 | Creative, arts and entertainment activities |

ตาราง 1.4 จำนวนและร้อยละของสถานประกอบการธุรกิจ จำนวนสถานประกอบการแพร่ระบาดของโรคติดเชื้อไวรัสโควิด 19 (สภาพคล่องทางการเงินลดลง) และขนาดของธุรกิจ (กป)
TABLE 1.4 NUMBER AND PERCENTAGE OF BUSINESS ESTABLISHMENTS BY THE EFFECT FROM THE SPREAD OF THE COVID-19 DISEASE (DECREASING OF FINANCIAL LIQUIDITY) AND DIVISION OF BUSINESS INDUSTRY (Cont'd)

| รหัส Code | จำนวนสถาน- ประกอบการ Number of establishments | จำนวน ร้อยละ Number % | ผลกระทบที่ได้รับจากสถานการณ์แพร่ระบาดของโรคติดเชื้อไวรัสโควิด 19 The effect from the spread of the covid-19 disease | | | | | | | | | | Division of business industry | | | | | | | | | | | | | | | |
|--------------------------|---|--------------------------|--|----------------------------|--------------------------|--------------------------|--------------------------|--|--------------------------|--------------------------|----------------------------|--------------------------|-------------------------------|--------------------------|--------------------------|--------------------------|--------------------------|--------------------------|--------------------------|--------------------------|--------------------------|--------------------------|--------------------------|-----|-------|--------------------------------------|-------|----------------------|
| | | | สภาพคล่องทางการเงินลดลง ปี 2564 Decreasing of financial liquidity in 2021 | | | | | สภาพคล่องทางการเงินลดลง ปี 2565 Decreasing of financial liquidity in 2022 | | | | | | | | | | | | | | | | | | | | |
| | | | รวม Total | ไม่มีผลกระทบ Not effect | น้อยที่สุด Lowest | น้อย Low | ปานกลาง Medium | มาก High | มากที่สุด Highest | รวม Total | ไม่มีผลกระทบ Not effect | น้อยที่สุด Lowest | | น้อย Low | ปานกลาง Medium | มาก High | มากที่สุด Highest | | | | | | | | | | | |
| จำนวน ร้อยละ Number % | จำนวน ร้อยละ Number % | จำนวน ร้อยละ Number % | จำนวน ร้อยละ Number % | จำนวน ร้อยละ Number % | จำนวน ร้อยละ Number % | จำนวน ร้อยละ Number % | จำนวน ร้อยละ Number % | จำนวน ร้อยละ Number % | จำนวน ร้อยละ Number % | จำนวน ร้อยละ Number % | จำนวน ร้อยละ Number % | จำนวน ร้อยละ Number % | จำนวน ร้อยละ Number % | จำนวน ร้อยละ Number % | จำนวน ร้อยละ Number % | จำนวน ร้อยละ Number % | จำนวน ร้อยละ Number % | จำนวน ร้อยละ Number % | จำนวน ร้อยละ Number % | จำนวน ร้อยละ Number % | จำนวน ร้อยละ Number % | จำนวน ร้อยละ Number % | จำนวน ร้อยละ Number % | | | | | |
| 92 | กิจกรรมบันเทิงและการสันทนาการ | 36 | 100.00 | 36 | 100.00 | 12 | 33.33 | 12 | 33.33 | 12 | 33.33 | 12 | 33.33 | 12 | 33.33 | 12 | 33.33 | 12 | 33.33 | 12 | 33.33 | 12 | 33.34 | 12 | 33.34 | การพนันและเกม | | |
| 93 | กิจกรรมด้านการศึกษา ความบันเทิง และการนันทนาการ | 45 | 100.00 | 45 | 100.00 | - | - | 13 | 28.89 | 18 | 40.00 | 14 | 31.11 | 45 | 100.00 | 13 | 28.89 | 20 | 44.44 | 12 | 26.67 | 12 | 26.67 | 12 | 26.67 | กีฬาและนันทนาการ | | |
| 95 | การซ่อมคอมพิวเตอร์และของใช้ส่วนบุคคล และของใช้ในชีวิตประจำวัน | 400 | 100.00 | 400 | 100.00 | 69 | 17.25 | 63 | 15.67 | 135 | 33.74 | 71 | 17.67 | 400 | 100.00 | 69 | 17.25 | 25 | 6.33 | 152 | 38.04 | 41 | 10.21 | 41 | 10.21 | การซ่อมคอมพิวเตอร์และของใช้ส่วนบุคคล | | |
| 96 | กิจกรรมบริการส่วนบุคคลอื่นๆ | 3,247 | 100.00 | 3,247 | 100.00 | 292 | 8.98 | 97 | 3.00 | 389 | 11.99 | 607 | 18.68 | 1,338 | 41.21 | 524 | 16.14 | 3,247 | 100.00 | 406 | 12.51 | 845 | 26.03 | 476 | 14.66 | 944 | 29.09 | บริการส่วนบุคคลอื่นๆ |

ที่มา : สำนักงานธุรกิจและอุตสาหกรรม พ.ศ. 2565 (ธุรกิจทางการค้าและธุรกิจจากบริการ) จังหวัดมหาสารคาม สำนักงานสถิติแห่งชาติ กระทรวงดิจิทัลและเศรษฐกิจและสังคม
Source : The 2022 Business and Industrial Census (Trade and Services Industry) Maha Sarakham Province, National Statistical Office, Ministry of Digital Economy and Society.

ตาราง 1.5 จำนวนและร้อยละของสถานประกอบการที่ได้รับจากสถานการณ์แพร่ระบาดของโรคติดเชื้อไวรัสโคโรนา 2019 (ผลกระทบจากจำนวนใหม่) และขนาดของธุรกิจ
TABLE 1.5 NUMBER AND PERCENTAGE OF BUSINESS ESTABLISHMENTS BY THE EFFECT FROM THE SPREAD OF THE COVID-19 DISEASE (DECREASING OF NEW EMPLOYEES) AND DIVISION OF BUSINESS INDUSTRY

| รหัส Code | หน่วยย่อยธุรกิจ | ผลกระทบที่ได้รับจากสถานการณ์แพร่ระบาดของโรคติดเชื้อไวรัสโคโรนา 2019 The effect from the spread of the covid-19 disease | | | | | | | | | | | | รวม Total | จำนวนสถาน- ประกอบการ Number of establishments | Division of business industry | | | | | | | | | | | | | | | | | | | | |
|--------------|---|---|-------------------------|-------------------|-------------|----------------------|----------------------|---|-------------------|-----------------|----------------------|----------------------|-------------|-----------------|--|-------------------------------|-------------|-----------------|-------------|--------|--------|-------|-------|-------|-------|-------|-------|-------|-------|-------|-------|--|--|---|---|---|
| | | จำนวนสถานประกอบการที่ลดลง Decreasing of new employees hired in 2021 | | | | | | จำนวนสถานประกอบการที่เพิ่มขึ้น Increasing of new employees hired in 2022 | | | | | | | | | | | | | | | | | | | | | | | | | | | | |
| | | รวม Total | ไม่เกิดผล Not effect | ปานกลาง Medium | มาก High | มากที่สุด Highest | มากที่สุด Highest | น้อย Low | ปานกลาง Medium | มาก High | มากที่สุด Highest | มากที่สุด Highest | | | | | | | | | | | | | | | | | | | | | | | | |
| | | จำนวน Number | ร้อยละ % | จำนวน Number | ร้อยละ % | จำนวน Number | ร้อยละ % | จำนวน Number | ร้อยละ % | จำนวน Number | ร้อยละ % | จำนวน Number | ร้อยละ % | จำนวน Number | ร้อยละ % | จำนวน Number | ร้อยละ % | จำนวน Number | ร้อยละ % | | | | | | | | | | | | | | | | | |
| | | 24,422 | 100.00 | 24,422 | 100.00 | 13,233 | 54.18 | 2,379 | 9.74 | 1,603 | 6.56 | 701 | 2.87 | 4,173 | 17.09 | 2,334 | 9.56 | 24,422 | 100.00 | 15,087 | 61.77 | 1,485 | 6.08 | 1,870 | 7.66 | 1,401 | 5.74 | 2,351 | 9.63 | 2,228 | 9.12 | Total | | | | |
| 45 | การขายส่งและการขายปลีก การซ่อมยานยนต์ และจักรยานยนต์ | 2,283 | 100.00 | 2,283 | 100.00 | 1,146 | 50.21 | 529 | 23.18 | 433 | 18.97 | 47 | 2.04 | 83 | 3.61 | 45 | 1.99 | 2,283 | 100.00 | 1,483 | 64.95 | 194 | 8.50 | 454 | 19.91 | 78 | 3.42 | 33 | 1.45 | 40 | 1.77 | Wholesale and retail trade; repair of motor vehicles and motorcycles | | | | |
| 46 | การขายส่ง (ยกเว้นยานยนต์และจักรยานยนต์) | 988 | 100.00 | 988 | 100.00 | 562 | 56.92 | 97 | 9.77 | 32 | 3.24 | 95 | 9.59 | 41 | 4.15 | 161 | 16.33 | 988 | 100.00 | 572 | 57.94 | 90 | 9.06 | 111 | 11.23 | 59 | 6.00 | 98 | 9.87 | 58 | 5.90 | Wholesale trade (except of motor vehicles and motorcycles) | | | | |
| 47 | การขายปลีก (ยกเว้นยานยนต์และจักรยานยนต์) | 10,484 | 100.00 | 10,484 | 100.00 | 6,433 | 61.36 | 591 | 5.63 | 648 | 6.18 | 331 | 3.16 | 1,372 | 13.09 | 1,109 | 10.58 | 10,484 | 100.00 | 7,198 | 68.66 | 397 | 3.79 | 658 | 6.27 | 836 | 7.97 | 405 | 3.87 | 990 | 9.44 | Retail trade (except of motor vehicles and motorcycles) | | | | |
| 55 | ที่พักแรม | 366 | 100.00 | 366 | 100.00 | 57 | 15.67 | 18 | 4.84 | 18 | 4.84 | 4 | 1.09 | 206 | 56.26 | 63 | 17.30 | 366 | 100.00 | 66 | 17.98 | 22 | 5.93 | 92 | 25.20 | 29 | 8.04 | 122 | 33.31 | 35 | 9.54 | Accommodation | | | | |
| 56 | การบริการอาหารและเครื่องดื่ม | 3,696 | 100.00 | 3,696 | 100.00 | 1,759 | 47.60 | 412 | 11.14 | 227 | 6.14 | 40 | 1.09 | 827 | 22.36 | 431 | 11.67 | 3,696 | 100.00 | 2,166 | 58.59 | 207 | 5.61 | 61 | 1.65 | 21 | 0.56 | 713 | 19.28 | 529 | 14.31 | Food and beverage service activities | | | | |
| 59 | การตัดผมและสปา รีดผ้า และบริการที่หาที่น | 34 | 100.00 | 34 | 100.00 | 6 | 17.65 | 5 | 14.71 | 14 | 41.17 | 5 | 14.71 | 4 | 11.76 | 4 | 11.76 | 34 | 100.00 | 19 | 55.88 | 5 | 14.71 | 1 | 2.94 | 5 | 14.71 | - | - | 4 | 11.76 | Motion picture, video and television programme production, sound recording and music publishing activities | | | | |
| 60 | การจัดส่งรายการและการเช่าภาพยนตร์ | 36 | 100.00 | 36 | 100.00 | 18 | 48.61 | - | - | - | - | - | - | - | - | 19 | 51.39 | 36 | 100.00 | 18 | 48.61 | - | - | - | - | - | - | - | - | 19 | 51.39 | Programming and broadcasting activities | | | | |
| 62 | การจัดทำโปรแกรมคอมพิวเตอร์ การให้บริการเกี่ยวกับคอมพิวเตอร์ และกิจกรรมที่เกี่ยวข้อง | 1 | 100.00 | 1 | 100.00 | 1 | ### | - | - | - | - | - | - | - | - | - | - | 1 | 100.00 | 1 | 100.00 | - | - | - | - | - | - | - | - | - | - | Computer programming, consultancy and related activities | | | | |
| 68 | กิจกรรมส่งเสริมทรัพย์สิน | 1,985 | 100.00 | 1,985 | 100.00 | 595 | 29.99 | 356 | 16.94 | 2 | 0.10 | 167 | 8.42 | 521 | 26.22 | 364 | 18.33 | 1,985 | 100.00 | 757 | 38.13 | 175 | 8.84 | 322 | 16.21 | 329 | 16.58 | 204 | 10.28 | 198 | 9.96 | Real estate activities | | | | |
| 69 | กิจกรรมทางกฎหมายและการบัญชี | 97 | 100.00 | 97 | 100.00 | 41 | 42.26 | 28 | 28.87 | - | - | - | - | - | - | - | - | 97 | 100.00 | 69 | 71.13 | - | - | 28 | 28.87 | - | - | - | - | - | - | - | Legal and accounting activities | | | |
| 70 | กิจกรรมของสำนักงานใหญ่และการบริการให้คำปรึกษาด้านการบริหารจัดการ | 3 | 100.00 | 3 | 100.00 | - | - | - | - | - | - | 2 | 66.67 | 1 | 33.33 | - | - | 3 | 100.00 | - | - | - | - | - | - | - | 2 | 66.67 | 1 | 33.33 | - | - | Activities of head offices; management consultancy activities | | | |
| 71 | กิจกรรมด้านสถาปัตยกรรมและวิศวกรรม | 15 | 100.00 | 15 | 100.00 | 12 | 80.00 | - | - | 3 | 20.00 | - | - | - | - | - | - | 15 | 100.00 | 12 | 80.00 | - | - | 3 | 20.00 | - | - | - | - | - | - | - | Architectural and engineering activities; technical testing and analysis | | | |
| 73 | รมเพื่อการตลาดและการวิเคราะห์ทางสถิติ การโฆษณา และการวิจัยตลาด | 40 | 100.00 | 40 | 100.00 | 27 | 66.67 | - | - | - | - | - | - | - | - | 13 | 33.33 | 40 | 100.00 | 27 | 66.67 | - | - | - | - | - | - | - | - | - | 13 | 33.33 | Advertising and market research | | | |
| 74 | กิจกรรมทางวิชาชีพ วิทยาศาสตร์ และเทคนิคอื่นๆ | 37 | 100.00 | 37 | 100.00 | 19 | 50.00 | 9 | 23.65 | 1 | 2.70 | - | - | - | - | - | - | 37 | 100.00 | 27 | 73.65 | 9 | 23.65 | - | - | 1 | 2.70 | - | - | - | - | - | - | Other professional, scientific and technical activities | | |
| 77 | กิจกรรมการให้เช่า | 202 | 100.00 | 202 | 100.00 | 187 | 92.65 | - | - | - | - | - | - | 14 | 6.85 | 1 | 0.50 | 202 | 100.00 | 187 | 92.65 | - | - | - | - | 3 | 1.49 | 11 | 5.36 | 1 | 0.50 | - | - | Rental and leasing activities | | |
| 79 | กิจกรรมของตัวแทนธุรกิจท่องเที่ยว การเดินทาง การบริการสำรอง และกิจกรรมที่เกี่ยวข้อง | 5 | 100.00 | 5 | 100.00 | 4 | 80.00 | 1 | 20.00 | - | - | - | - | - | - | - | - | 5 | 100.00 | 4 | 80.00 | - | - | 1 | 20.00 | - | - | - | - | - | - | - | Travel agency, tour operator, reservation service and related activities | | | |
| 80 | การบริการสื่อมวลชน และกิจกรรมที่เกี่ยวข้อง | 9 | 100.00 | 9 | 100.00 | 8 | 88.89 | - | - | 1 | 11.11 | - | - | - | - | - | - | 9 | 100.00 | 8 | 88.89 | - | - | - | - | 1 | 11.11 | - | - | - | - | - | - | Security and investigation activities | | |
| 81 | กิจกรรมการบริการก่อสร้างอาคารและอุปกรณ์ | 2 | 100.00 | 2 | 100.00 | 1 | 50.00 | 1 | 50.00 | - | - | - | - | - | - | - | - | 2 | 100.00 | 1 | 50.00 | 1 | 50.00 | - | - | - | - | - | - | - | - | - | Services to buildings and landscape activities | | | |
| 82 | การบริการด้านการบริการและสนับสนุนการดำเนินงาน | 186 | 100.00 | 186 | 100.00 | 177 | 95.16 | 3 | 1.61 | - | - | 2 | 1.08 | 4 | 2.15 | - | - | 186 | 100.00 | 177 | 95.15 | 1 | 0.54 | 2 | 1.08 | - | - | 6 | 3.23 | - | - | - | - | Office administrative, office support and other business support activities | | |
| 90 | กิจกรรมการสร้างสรรค์ศิลปะและความบันเทิง | 225 | 100.00 | 225 | 100.00 | 80 | 35.33 | 63 | 28.15 | 4 | 1.56 | 1 | 0.44 | 75 | 33.19 | 3 | 1.33 | 225 | 100.00 | 81 | 35.78 | 62 | 27.70 | 3 | 1.11 | 8 | 3.41 | 71 | 31.56 | 1 | 0.44 | - | - | - | - | Creative, arts and entertainment activities |

ตาราง 1.6 จำนวนและร้อยละของสถานประกอบการธุรกิจ จำนวนตามผลกระทบที่สืบจากสถานการณ์แพร่ระบาดของโรคติดเชื้อไวรัสโคโรนา 19 (เล็งจ้างพนักงาน) และขนาดของธุรกิจ
TABLE 1.6 NUMBER AND PERCENTAGE OF BUSINESS ESTABLISHMENTS BY THE EFFECT FROM THE SPREAD OF THE COVID-19 DISEASE (DISMISSAL OF EMPLOYEES) AND DIVISION OF BUSINESS INDUSTRY

| รหัส Code | หน่วยย่อยธุรกิจ | ผลกระทบที่ได้รับจากสถานการณ์แพร่ระบาดของโรคติดเชื้อไวรัสโคโรนา 19 The effect from the spread of the covid-19 disease | | | | | | | | | | | | |
|--------------|--|---|----------------------|---------------------|---------------------|---------------------|----------------------|---|--------------------------|----------------------|-------------------|-------------------|-------------------|----------------------|
| | | เล็งจ้างพนักงาน ปี 2564 Dismissal of employees in 2021 | | | | | | เล็งจ้างพนักงาน ปี 2565 Dismissal of employees in 2022 | | | | | | |
| | | จำนวน Number | ร้อยละ % | จำนวน Number | ร้อยละ % | จำนวน Number | ร้อยละ % | จำนวน Number | ร้อยละ % | จำนวน Number | ร้อยละ % | จำนวน Number | ร้อยละ % | |
| | รวม Total | ไม่ผลกระทบ Not effect | น้อยที่สุด Lowest | น้อย Low | ปานกลาง Medium | มาก High | มากที่สุด Highest | รวม Total | ไม่ผลกระทบ Not effect | น้อยที่สุด Lowest | น้อย Low | ปานกลาง Medium | มาก High | มากที่สุด Highest |
| | จำนวน ร้อยละ จำนวน ร้อยละ จำนวน ร้อยละ จำนวน ร้อยละ จำนวน ร้อยละ จำนวน ร้อยละ จำนวน ร้อยละ จำนวน ร้อยละ จำนวน ร้อยละ | Number % | Number % | Number % | Number % | Number % | Number % | Number % | Number % | Number % | Number % | Number % | Number % | Number % |
| | รวม | 24,422 100.00 | 2,283 100.00 | 2,283 100.00 | 2,283 100.00 | 2,283 100.00 | 2,283 100.00 | 24,422 100.00 | 16,357 66.98 | 2,042 8.36 | 1,946 7.97 | 538 2.20 | 1,945 7.97 | 1,593 6.52 |
| 45 | การขนส่งและกรวยปลีก การช้อปปิ้ง | 2,283 100.00 | 2,283 100.00 | 2,283 100.00 | 2,283 100.00 | 2,283 100.00 | 2,283 100.00 | 2,283 100.00 | 1,611 70.57 | 440 19.26 | 79 3.46 | 89 3.90 | 27 1.19 | 37 1.62 |
| | และจักรยานยนต์ | | | | | | | | | | | | | |
| 46 | การขายส่ง (ยกเว้นยานยนต์และจักรยานยนต์) | 988 100.00 | 988 100.00 | 988 100.00 | 988 100.00 | 988 100.00 | 988 100.00 | 988 100.00 | 630 63.75 | 138 13.92 | 64 6.45 | 15 1.52 | 90 9.06 | 52 5.30 |
| 47 | การขายปลีก (ยกเว้นยานยนต์และจักรยานยนต์) | 10,484 100.00 | 10,484 100.00 | 10,484 100.00 | 10,484 100.00 | 10,484 100.00 | 10,484 100.00 | 10,484 100.00 | 7,551 72.02 | 432 4.13 | 1,120 10.68 | 121 1.15 | 863 8.04 | 417 3.98 |
| 55 | ที่พักแรม | 366 100.00 | 366 100.00 | 366 100.00 | 366 100.00 | 366 100.00 | 366 100.00 | 366 100.00 | 93 25.41 | 37 10.22 | 104 28.47 | 4 1.16 | 103 28.13 | 24 6.61 |
| 56 | การบริการอาหารและเครื่องดื่ม | 3,696 100.00 | 3,696 100.00 | 3,696 100.00 | 3,696 100.00 | 3,696 100.00 | 3,696 100.00 | 3,696 100.00 | 2,189 59.22 | 209 5.67 | 44 1.20 | 95 2.58 | 635 17.18 | 523 14.15 |
| 59 | การบริการขนส่ง "รถจักรยานยนต์" และจักรยานยนต์ การรับส่งสิ่งของ และบริการจัดส่งพัสดุภัณฑ์ | 34 100.00 | 34 100.00 | 34 100.00 | 34 100.00 | 34 100.00 | 34 100.00 | 34 100.00 | 22 64.72 | 4 11.76 | - | 4 11.76 | - | 4 11.76 |
| | การรับส่งสิ่งของ และบริการจัดส่งพัสดุภัณฑ์ | | | | | | | | | | | | | |
| | และพัสดุภัณฑ์ | | | | | | | | | | | | | |
| 60 | การจัดส่งรายการและการพิมพ์เอกสารและสิ่งพิมพ์ | 36 100.00 | 36 100.00 | 36 100.00 | 36 100.00 | 36 100.00 | 36 100.00 | 36 100.00 | 27 75.69 | - | - | - | - | 9 24.31 |
| 62 | การจัดทำโปรแกรมคอมพิวเตอร์ การให้บริการเกี่ยวกับคอมพิวเตอร์ และกิจกรรมที่เกี่ยวข้อง | 1 100.00 | 1 100.00 | 1 100.00 | 1 100.00 | 1 100.00 | 1 100.00 | 1 100.00 | 1 100.00 | - | - | - | - | - |
| 68 | กิจกรรมส่งเสริมการขาย | 1,985 100.00 | 1,985 100.00 | 1,985 100.00 | 1,985 100.00 | 1,985 100.00 | 1,985 100.00 | 1,985 100.00 | 803 40.45 | 333 16.79 | 358 18.02 | 166 8.37 | 164 8.26 | 161 8.11 |
| 69 | กิจกรรมทางกฎหมายและการบัญชี | 97 100.00 | 97 100.00 | 97 100.00 | 97 100.00 | 97 100.00 | 97 100.00 | 97 100.00 | 69 71.13 | - | 28 28.87 | - | - | - |
| 70 | กิจกรรมของสำนักงานใหญ่และการบริการให้คำปรึกษาด้านการบริหารจัดการ | 3 100.00 | 3 100.00 | 3 100.00 | 3 100.00 | 3 100.00 | 3 100.00 | 3 100.00 | 3 100.00 | - | - | - | - | - |
| 71 | กิจกรรมด้านสถาปัตยกรรมและวิศวกรรม | 15 100.00 | 15 100.00 | 15 100.00 | 15 100.00 | 15 100.00 | 15 100.00 | 15 100.00 | 12 80.00 | - | 3 20.00 | - | - | - |
| | รวมถึงการออกแบบและการวิเคราะห์ทางเทคนิค | | | | | | | | | | | | | |
| 73 | การโฆษณาและการจัดตลาด | 40 100.00 | 40 100.00 | 40 100.00 | 40 100.00 | 40 100.00 | 40 100.00 | 40 100.00 | 27 66.67 | - | - | - | - | 13 33.33 |
| 74 | กิจกรรมทางวิชาชีพ วิทยาศาสตร์ และเทคนิคอื่นๆ | 37 100.00 | 37 100.00 | 37 100.00 | 37 100.00 | 37 100.00 | 37 100.00 | 37 100.00 | 27 73.65 | - | 9 25.65 | 1 2.70 | - | - |
| 77 | กิจกรรมการให้เช่า | 202 100.00 | 202 100.00 | 202 100.00 | 202 100.00 | 202 100.00 | 202 100.00 | 202 100.00 | 176 87.30 | - | - | 15 7.34 | - | 11 5.36 |
| 79 | กิจกรรมของสำนักงานที่เกี่ยวข้องกับการจัดตั้ง | 5 100.00 | 5 100.00 | 5 100.00 | 5 100.00 | 5 100.00 | 5 100.00 | 5 100.00 | 4 80.00 | - | 1 20.00 | - | - | - |
| | การบริการสำรอง และกิจกรรมที่เกี่ยวข้อง | | | | | | | | | | | | | |
| 80 | การบริการรักษาความปลอดภัยและการสืบสวน | 9 100.00 | 9 100.00 | 9 100.00 | 9 100.00 | 9 100.00 | 9 100.00 | 9 100.00 | 8 88.89 | - | - | 1 11.11 | - | - |
| 81 | กิจกรรมการบริการเกี่ยวกับอาคารและภูมิทัศน์ | 2 100.00 | 2 100.00 | 2 100.00 | 2 100.00 | 2 100.00 | 2 100.00 | 2 100.00 | 2 100.00 | - | - | - | - | - |
| 82 | การบริการด้านการบริหารและสนับสนุนทางด้านเมืองของสำนักงาน และกิจกรรมอื่นๆ ที่สนับสนุนธุรกิจ | 186 100.00 | 186 100.00 | 186 100.00 | 186 100.00 | 186 100.00 | 186 100.00 | 186 100.00 | 177 95.15 | 1 0.54 | 2 1.08 | 2 1.08 | 4 2.15 | - |
| 90 | กิจกรรมการสร้างสรรค์สิ่งบันเทิงและความบันเทิง | 225 100.00 | 225 100.00 | 225 100.00 | 225 100.00 | 225 100.00 | 225 100.00 | 225 100.00 | 146 64.82 | 3 1.11 | 6 2.52 | 8 3.41 | 62 27.70 | 1 0.44 |

Division of business industry

Total

Wholesale and retail trade; repair of motor vehicles and motorcycles

Wholesale trade (except of motor vehicles and motorcycles)

Retail trade (except of motor vehicles and motorcycles)

Accommodation

Food and beverage service activities

Motion picture, video and television programme production, sound recording and music publishing activities

Programming and broadcasting activities

Computer programming, consultancy and related activities

Real estate activities

Legal and accounting activities

Activities of head offices; management consultancy activities

Architectural and engineering activities; technical testing and analysis

Advertising and market research

Other professional, scientific and technical activities

Rental and leasing activities

Travel agency, tour operator, reservation service and related activities

Security and investigation activities

Services to buildings and landscape activities

Office administrative, office support and other business support activities

Creative, arts and entertainment activities

ตาราง 1.6 จำนวนและร้อยละของสถานประกอบการธุรกิจ จำนวนสถานประกอบการที่มีรับจากสถานประกอบการที่ให้บริการด้านสุขภาพและธุรกิจที่เกี่ยวข้องกับโรคโควิด-19 (เลขาธิการสำนักงาน) และภาคอุตสาหกรรม (ต่อ)
TABLE 1.6 NUMBER AND PERCENTAGE OF BUSINESS ESTABLISHMENTS BY THE EFFECT FROM THE SPREAD OF THE COVID-19 DISEASE (DISMISSAL OF EMPLOYEES) AND DIVISION OF BUSINESS INDUSTRY (Cont'd.)

| รหัส Code | จำนวนสถาน- ประกอบการ Number of establishments | รวม Total | เลิกจ้างพนักงาน ปี 2564 Dismissal of employees in 2021 | | | | | | เลิกจ้างพนักงาน ปี 2565 Dismissal of employees in 2022 | | | | | | | | | | | | | | | | | | | | |
|--------------|--|--------------|---|-------------|--------------|-----------------|-------------|--------------|---|-------------|--------------|----------------------|-------------|--------------|--------|-------|--------|-------|-------|-----|-------|-----|-------|---|------|---|---|-----|-------|
| | | | ไม่มีผลกระทบ Not effect | | | น้อย Low | | | ปานกลาง Medium | | | มากที่สุด Highest | | | | | | | | | | | | | | | | | |
| | | | จำนวน Number | ร้อยละ % | รวม Total | จำนวน Number | ร้อยละ % | รวม Total | จำนวน Number | ร้อยละ % | รวม Total | จำนวน Number | ร้อยละ % | รวม Total | | | | | | | | | | | | | | | |
| 92 | กิจการการพนันและการแข่งขังสัตว์ | 36 | 100.00 | 24 | 66.67 | 12 | 33.33 | - | - | - | - | - | - | - | - | - | - | - | - | - | - | - | - | | | | | | |
| 93 | กิจการร้านค้าปลีก ความบันเทิง และการบันเทิง | 45 | 100.00 | 13 | 28.89 | 14 | 31.11 | - | - | 16 | 35.56 | 2 | 4.44 | 45 | 100.00 | 26 | 57.78 | - | - | - | - | 17 | 37.78 | 2 | 4.44 | | | | |
| 95 | การซ่อมคอมพิวเตอร์และของใช้ส่วนบุคคล และของใช้ในครัวเรือน | 400 | 100.00 | 362 | 90.50 | 16 | 4.00 | 8 | 2.08 | - | - | 14 | 3.42 | - | - | 362 | 90.50 | - | - | 22 | 5.58 | 15 | 3.67 | 1 | 0.25 | - | | | |
| 96 | กิจการบริการส่วนบุคคลอื่นๆ | 3,247 | 100.00 | 2,806 | 86.43 | 156 | 4.79 | 164 | 5.06 | - | - | 2 | 0.06 | 119 | 3.66 | 3,247 | 100.00 | 2,366 | 72.87 | 433 | 13.34 | 107 | 3.29 | 2 | 0.06 | - | - | 339 | 10.44 |

ที่มา : สำนักงานธุรกิจและอุตสาหกรรม พ.ศ. 2565 (ธุรกิจทางการค้าและธุรกิจจากบริการ) จังหวัดมหาสารคาม สำนักงานสถิติแห่งชาติ กระทรวงดิจิทัลและสังคม
Source : The 2022 Business and Industrial Census (Trade and Services Industry) Maha Sarakham Province, National Statistical Office, Ministry of Digital Economy and Society.

ตาราง 1.7 จำนวนและร้อยละของสถานประกอบการที่ได้รับผลกระทบจากการนำแพร่ระบาดของโรคติดเชื้อไวรัสโคโรนา 2019 (ความล่าช้าในการขนส่งสินค้า) และหมวดธุรกิจ
 TABLE 1.7 NUMBER AND PERCENTAGE OF BUSINESS ESTABLISHMENTS BY THE EFFECT FROM THE SPREAD OF THE COVID-19 DISEASE (DELAY IN SHIPPING) AND DIVISION OF BUSINESS INDUSTRY

| รหัส Code | จำนวนสถาน- ประกอบกิจการ Number of establishments | ผลกระทบที่ได้รับจากสถานการณ์การแพร่ระบาดของโรคติดเชื้อไวรัสโคโรนา 2019 The effect from the spread of the covid-19 disease | | | | | | | | | | | | รวม Total | Division of business industry | | | | | | | | | | | | | | | | | | |
|-----------------|---|--|-------------|-------------------|-------------|----------------------|-------------|---|-------------|-------------------|-------------|----------------------|-------------|--------------|-------------------------------|-----|--------|--------|--------|-------|--------|-------|-------|-------|-------|-----|-------|-------|-------|------|-------|-------|------|
| | | ความล่าช้าในการขนส่งสินค้า ปี 2564 Delay in shipping in 2021 | | | | | | ความล่าช้าในการขนส่งสินค้า ปี 2565 Delay in shipping in 2022 | | | | | | | | | | | | | | | | | | | | | | | | | |
| | | ไม่มีผลกระทบ Not effect | | ปานกลาง Medium | | มากที่สุด Highest | | น้อย Low | | ปานกลาง Medium | | มากที่สุด Highest | | | | | | | | | | | | | | | | | | | | | |
| จำนวน Number | ร้อยละ % | จำนวน Number | ร้อยละ % | จำนวน Number | ร้อยละ % | จำนวน Number | ร้อยละ % | จำนวน Number | ร้อยละ % | จำนวน Number | ร้อยละ % | จำนวน Number | ร้อยละ % | | | | | | | | | | | | | | | | | | | | |
| 45 | การขนส่งและกรขายปลีก ก่อซื้อยานยนต์ และจักรยานยนต์ | 24,422 | 100.00 | 2,283 | 100.00 | 878 | 38.47 | 491 | 21.48 | 3,071 | 12.57 | 3,077 | 12.60 | 113 | 4.96 | 174 | 7.60 | 2 | 0.09 | 2,283 | 100.00 | 1,289 | 56.47 | 198 | 8.65 | 557 | 24.41 | 122 | 5.33 | 113 | 4.96 | 4 | 0.18 |
| 46 | การขนส่ง (ยกเว้นยานยนต์และจักรยานยนต์) | 988 | 100.00 | 988 | 100.00 | 512 | 51.84 | 120 | 12.12 | 91 | 9.19 | 208 | 21.03 | 42 | 4.20 | 16 | 1.62 | 988 | 100.00 | 530 | 53.67 | 115 | 11.59 | 197 | 19.92 | 102 | 10.27 | 35 | 3.54 | 10 | 1.01 | | |
| 47 | การขายปลีก (ยกเว้นยานยนต์และจักรยานยนต์) | 10,484 | 100.00 | 10,484 | 100.00 | 5,330 | 50.83 | 1,104 | 10.53 | 1,320 | 12.59 | 1,871 | 17.85 | 762 | 7.27 | 97 | 0.93 | 10,484 | 100.00 | 6,282 | 59.92 | 366 | 3.50 | 1,543 | 14.72 | 343 | 3.27 | 1,342 | 12.80 | 607 | 5.79 | | |
| 55 | ที่พักแรม | 366 | 100.00 | 366 | 100.00 | 196 | 53.69 | 104 | 28.47 | 6 | 1.50 | 28 | 7.76 | - | - | 31 | 8.58 | 366 | 100.00 | 291 | 79.56 | 9 | 2.59 | 12 | 3.27 | 22 | 5.99 | 19 | 5.18 | 12 | 3.41 | | |
| 56 | บริการอาหารและเครื่องดื่ม | 3,696 | 100.00 | 3,696 | 100.00 | 1,480 | 40.03 | 618 | 16.73 | 657 | 17.79 | 340 | 9.20 | 395 | 10.69 | 205 | 5.56 | 3,696 | 100.00 | 2,096 | 56.72 | 619 | 16.75 | 490 | 13.26 | 191 | 5.16 | 300 | 8.11 | - | - | | |
| 59 | การศึกษาและวิชาชีพ และบริการโทรทัศน์ การบันทึกเสียงและสื่อ และการจัดพิมพ์จำหน่ายหรือเผยแพร่สื่อ | 34 | 100.00 | 34 | 100.00 | 11 | 32.35 | 18 | 52.95 | 1 | 2.94 | 4 | 11.76 | - | - | - | - | 34 | 100.00 | 24 | 70.59 | 5 | 14.71 | 1 | 2.94 | 4 | 11.76 | - | - | - | - | | |
| 60 | การจัดตั้งรายการและการแพร่ภาพกระจายเสียง | 36 | 100.00 | 36 | 100.00 | 26 | 72.91 | - | - | - | - | - | - | 1 | 2.78 | 9 | 24.30 | 36 | 100.00 | 26 | 72.91 | - | - | - | - | - | - | - | 1 | 2.78 | 9 | 24.31 | |
| 62 | การจัดทำโปรแกรมคอมพิวเตอร์ การให้คำปรึกษาเกี่ยวกับคอมพิวเตอร์ และกิจกรรมที่เกี่ยวข้อง | 1 | 100.00 | 1 | 100.00 | 1 | 100.00 | - | - | - | - | - | - | - | - | - | - | 1 | 100.00 | 1 | 100.00 | - | - | - | - | - | - | - | - | - | - | | |
| 68 | กิจกรรมจัดตั้งทรัพย์สิน | 1,985 | 100.00 | 1,985 | 100.00 | 966 | 48.67 | 322 | 16.21 | 213 | 10.75 | 323 | 16.26 | 161 | 8.11 | - | - | 1,985 | 100.00 | 1,128 | 56.81 | 483 | 24.32 | 52 | 2.60 | 162 | 8.16 | 161 | 8.11 | - | - | | |
| 69 | กิจกรรมทางกฎหมายและการบัญชี | 97 | 100.00 | 97 | 100.00 | 96 | 98.97 | 1 | 1.03 | - | - | - | - | - | - | - | 97 | 100.00 | 96 | 98.97 | 1 | 1.03 | - | - | - | - | - | - | - | - | - | | |
| 70 | กิจกรรมก่อสร้างงานใหญ่และการบริการให้คำปรึกษาด้านการบริหารจัดการ | 3 | 100.00 | 3 | 100.00 | - | - | - | - | 1 | 33.33 | 2 | 66.67 | - | - | - | - | 3 | 100.00 | 2 | 66.67 | - | - | 1 | 33.33 | - | - | - | - | - | - | | |
| 71 | กิจกรรมด้านสถาปัตยกรรมและวิศวกรรม รวมถึงการทดสอบและการวิเคราะห์ทางเทคนิค | 15 | 100.00 | 15 | 100.00 | 9 | 60.00 | - | - | - | - | 6 | 40.00 | - | - | - | 15 | 100.00 | 9 | 60.00 | - | - | - | - | - | 6 | 40.00 | - | - | - | - | | |
| 73 | การโฆษณาและการจัดตลาด | 40 | 100.00 | 40 | 100.00 | 13 | 33.33 | - | - | 13 | 33.33 | - | - | 13 | 33.34 | 40 | 100.00 | 13 | 33.33 | 13 | 33.33 | - | - | - | - | - | - | - | - | 13 | 33.34 | | |
| 74 | กิจกรรมทางวิชาชีพ วิทยาศาสตร์ และเทคโนโลยี | 37 | 100.00 | 37 | 100.00 | 9 | 23.65 | - | - | - | - | 27 | 73.65 | 1 | 2.70 | - | - | 37 | 100.00 | 9 | 23.65 | 9 | 23.65 | 9 | 23.65 | 10 | 26.35 | 1 | 2.70 | - | - | | |
| 77 | กิจกรรมการให้เช่า | 202 | 100.00 | 202 | 100.00 | 178 | 88.20 | - | - | 8 | 3.96 | 15 | 7.34 | 1 | 0.50 | - | - | 202 | 100.00 | 178 | 88.20 | 3 | 1.49 | 6 | 2.97 | 15 | 7.34 | - | - | - | - | | |
| 79 | กิจกรรมก่อสร้างและที่เกี่ยวข้อง การจัดการเที่ยว การบริการสำรอง และกิจกรรมที่เกี่ยวข้อง | 5 | 100.00 | 5 | 100.00 | 4 | 80.00 | 1 | 20.00 | - | - | - | - | - | - | 5 | 100.00 | 4 | 80.00 | - | - | - | 1 | 20.00 | - | - | - | - | - | - | | | |
| 80 | การบริหารสำรอง และกิจกรรมที่เกี่ยวข้อง | 9 | 100.00 | 9 | 100.00 | 4 | 44.44 | - | - | 1 | 11.11 | - | - | 4 | 44.45 | - | - | 9 | 100.00 | 4 | 44.44 | - | - | 4 | 44.45 | 1 | 11.11 | - | - | - | - | | |
| 81 | กิจกรรมการบริการสำหรับอาคารและอุปกรณ์ | 2 | 100.00 | 2 | 100.00 | - | - | 1 | 50.00 | 1 | 50.00 | - | - | - | - | 2 | 100.00 | 1 | 50.00 | 1 | 50.00 | - | - | - | - | - | - | - | - | - | - | | |
| 82 | การบริหารจัดการบริการและสนับสนุนการค้าในบางของสำนักงาน และกิจกรรมอื่นๆ ที่สนับสนุนธุรกิจ | 186 | 100.00 | 186 | 100.00 | 164 | 88.18 | - | - | - | - | 11 | 5.91 | 8 | 4.30 | 3 | 1.61 | 186 | 100.00 | 164 | 88.17 | - | - | 7 | 3.76 | - | - | 14 | 7.53 | 1 | 0.54 | | |
| 90 | กิจกรรมการสร้างสรรค์ศิลปะและความบันเทิง | 225 | 100.00 | 225 | 100.00 | 137 | 60.66 | 66 | 29.25 | 2 | 0.89 | 11 | 5.04 | 7 | 3.26 | 2 | 0.89 | 225 | 100.00 | 138 | 61.11 | 66 | 29.26 | 6 | 2.52 | 12 | 5.48 | 2 | 0.74 | 2 | 0.89 | | |

ตาราง 1.8 จำนวนและร้อยละของสถานประกอบการธุรกิจ จำนวนตามผลกระทบที่เรียงจากสถานประกอบการที่มีระดับความรุนแรงของโรคติดเชื้อไวรัสโคโรนา 19 (อื่นๆ) และหมวดอุตสาหกรรม
 TABLE 1.8 NUMBER AND PERCENTAGE OF BUSINESS ESTABLISHMENTS BY THE EFFECT FROM THE SPREAD OF THE COVID-19 DISEASE (OTHERS) AND DIVISION OF BUSINESS INDUSTRY

| รหัส Code | หมวดหมู่ธุรกิจ Number of establishments | ผลกระทบที่ได้รับจากสถานการณ์การแพร่ระบาดของโรคติดเชื้อไวรัสโคโรนา 19 The effect from the spread of the covid-19 disease | | | | | | | | | | | | | | | | | | | | | | | | |
|--------------------------|---|--|--------------------------|--------------------------|--------------------------|--------------------------|--------------------------|---------------------------------|--------------------------|--------------------------|--------------------------|--------------------------|--------------------------|--------------------------|--------------------------|--------------------------|--------------------------|--------------------------|--------------------------|--------------------------|--------------------------|--------------------------|--------|---|---|--|
| | | อื่นๆ ปี 2564 Others in 2021 | | | | | | อื่นๆ ปี 2565 Others in 2022 | | | | | | | | | | | | | | | | | | |
| | | รวม Total | น้อยที่สุด Lowest | ปานกลาง Medium | มาก High | มากที่สุด Highest | รวม Total | น้อยที่สุด Lowest | ปานกลาง Medium | มาก High | มากที่สุด Highest | | | | | | | | | | | | | | | |
| จำนวน ร้อยละ Number % | จำนวน ร้อยละ Number % | จำนวน ร้อยละ Number % | จำนวน ร้อยละ Number % | จำนวน ร้อยละ Number % | จำนวน ร้อยละ Number % | จำนวน ร้อยละ Number % | จำนวน ร้อยละ Number % | จำนวน ร้อยละ Number % | จำนวน ร้อยละ Number % | จำนวน ร้อยละ Number % | จำนวน ร้อยละ Number % | จำนวน ร้อยละ Number % | จำนวน ร้อยละ Number % | จำนวน ร้อยละ Number % | จำนวน ร้อยละ Number % | จำนวน ร้อยละ Number % | จำนวน ร้อยละ Number % | จำนวน ร้อยละ Number % | จำนวน ร้อยละ Number % | จำนวน ร้อยละ Number % | จำนวน ร้อยละ Number % | จำนวน ร้อยละ Number % | | | | |
| 24,422 100.00 | 2,283 100.00 | 2,283 100.00 | 1,882 82.45 | 382 16.74 | 264 1.08 | 332 1.36 | 69 0.28 | 19 0.08 | 24,422 100.00 | 23,105 94.60 | 512 2.10 | 368 1.50 | 19 0.08 | 313 1.37 | 18 0.77 | 231 0.95 | | | | | | | | | | |
| 45 | การขนส่งและการพาณิชย์ | การคมนาคมขนส่ง | | | | | | | | | | | | | | | | | | | | | | | | |
| | และกิจการขนส่ง | | | | | | | | | | | | | | | | | | | | | | | | | |
| 46 | การขนส่ง (ยกเว้นยานยนต์และจักรยานยนต์) | | 988 100.00 | 975 98.74 | 2 0.20 | - | - | - | 988 100.00 | 975 98.74 | 2 0.20 | - | - | - | - | 2 0.15 | 9 0.91 | | | | | | | | | |
| 47 | การขายนี้อากาศ (ยกเว้นยานยนต์และจักรยานยนต์) | | 10,484 100.00 | 10,220 97.48 | 63 0.60 | 55 0.52 | 101 0.97 | 39 0.37 | 10,484 100.00 | 10,262 97.89 | 21 0.20 | 52 0.50 | 10 0.10 | 138 1.31 | | | | | | | | | | | | |
| 55 | ที่พักแรม | | 366 100.00 | 262 71.53 | 84 22.95 | - | - | 11 2.93 | 366 100.00 | 346 94.48 | - | - | - | 20 5.52 | | | | | | | | | | | | |
| 56 | การบริการอาหารและเครื่องดื่ม | | 3,696 100.00 | 3,078 83.27 | 205 5.56 | 205 5.56 | 207 5.61 | - | 3,696 100.00 | 3,283 88.84 | 411 11.11 | - | - | 2 0.05 | | | | | | | | | | | | |
| 59 | การศึกษานานาชาติ วิทยาลัย และมหาวิทยาลัย | | 34 100.00 | 34 100.00 | 30 88.24 | - | - | - | 34 100.00 | 30 88.24 | - | - | - | 4 11.76 | | | | | | | | | | | | |
| | การบันทึกเสียงลงแผ่นเสียง และกิจการพิมพ์ | | | | | | | | | | | | | | | | | | | | | | | | | |
| | และพิมพ์ | | | | | | | | | | | | | | | | | | | | | | | | | |
| 60 | การจัดรายการและการแพร่กระจายเสียง | | 36 100.00 | 36 100.00 | - | - | - | - | 36 100.00 | 36 100.00 | - | - | - | - | - | - | - | - | - | - | - | - | - | - | - | |
| 62 | การจัดทำโปรแกรมคอมพิวเตอร์ การให้บริการเกี่ยวกับคอมพิวเตอร์ และกิจการที่เกี่ยวข้อง | | 1 100.00 | 1 100.00 | - | - | - | - | 1 100.00 | 1 100.00 | - | - | - | - | - | - | - | - | - | - | - | - | - | - | - | |
| 68 | กิจกรรมส่งเสริมการขาย | | 1,985 100.00 | 1,985 100.00 | - | - | - | - | 1,985 100.00 | 1,985 100.00 | - | - | - | - | - | - | - | - | - | - | - | - | - | - | - | |
| 69 | กิจกรรมทางกฎหมายและการบัญชี | | 97 100.00 | 97 100.00 | - | - | - | - | 97 100.00 | 97 100.00 | - | - | - | - | - | - | - | - | - | - | - | - | - | - | - | |
| 70 | กิจกรรมของสำนักงานใหญ่และการบริการให้คำปรึกษาด้านการบริหารจัดการ | | 3 100.00 | 3 100.00 | - | - | - | - | 3 100.00 | 3 100.00 | - | - | - | - | - | - | - | - | - | - | - | - | - | - | - | |
| 71 | กิจกรรมด้านสถาปัตยกรรมและวิศวกรรม รวมถึงการออกแบบการวิเคราะห์ทางเทคนิค | | 15 100.00 | 15 100.00 | 9 60.00 | - | - | - | 15 100.00 | 9 60.00 | - | - | - | 6 40.00 | | | | | | | | | | | | |
| 73 | การโฆษณาและการจัดตลาด | | 40 100.00 | 40 100.00 | - | - | - | - | 40 100.00 | 40 100.00 | - | - | - | - | - | - | - | - | - | - | - | - | - | - | - | |
| 74 | กิจกรรมทางวิชาชีพ วิทยาศาสตร์ และเทคนิคอื่นๆ | | 37 100.00 | 37 100.00 | - | - | - | - | 37 100.00 | 37 100.00 | - | - | - | - | - | - | - | - | - | - | - | - | - | - | - | |
| 77 | กิจกรรมการให้เช่า | | 202 100.00 | 202 100.00 | - | - | - | - | 202 100.00 | 198 98.02 | 4 1.98 | - | - | - | - | - | - | - | - | - | - | - | - | - | - | |
| 79 | กิจกรรมของศูนย์ธุรกิจท่องเที่ยว การจัดงาน การบริการสำรอง และกิจกรรมที่เกี่ยวข้อง | | 5 100.00 | 5 100.00 | - | - | - | - | 5 100.00 | 5 100.00 | - | - | - | - | - | - | - | - | - | - | - | - | - | - | - | |
| 80 | การบริการความปลอดภัยและรักษาความปลอดภัย | | 9 100.00 | 9 100.00 | - | - | - | - | 9 100.00 | 5 55.56 | 4 44.44 | - | - | - | - | - | - | - | - | - | - | - | - | - | - | |
| 81 | กิจกรรมการบริการสำหรับอาคารและภูมิทัศน์ | | 2 100.00 | 2 100.00 | - | - | - | - | 2 100.00 | 2 100.00 | - | - | - | - | - | - | - | - | - | - | - | - | - | - | - | |
| 82 | การบริการด้านการบริหารและสนับสนุนการดำเนินงานของสำนักงาน และกิจกรรมอื่นๆ ที่สนับสนุนทางธุรกิจ | | 186 100.00 | 182 97.85 | - | - | - | 4 2.15 | 186 100.00 | 182 97.85 | - | - | - | 4 2.15 | | | | | | | | | | | | |
| 90 | กิจกรรมการสร้างสรรค์ศิลปะและวัฒนธรรม | | 225 100.00 | 221 98.38 | - | - | 1 0.44 | - | 225 100.00 | 221 98.38 | - | - | - | 1 0.44 | 1 0.44 | 2 0.74 | 221 98.38 | 2 0.74 | 1 0.44 | 1 0.44 | 1 0.44 | 2 0.74 | 2 0.74 | | | |

Wholesale and retail trade; repair of motor vehicles and motorcycles
 Wholesale trade (except of motor vehicles and motorcycles)
 Retail trade (except of motor vehicles and motorcycles)
 Accommodation
 Food and beverage service activities
 Motion picture, video and television programme production, sound recording and music publishing activities
 Programming and broadcasting activities
 Computer programming, consultancy and related activities
 Real estate activities
 Legal and accounting activities
 Activities of head offices; management consultancy activities
 Architectural and engineering activities; technical testing and analysis
 Advertising and market research
 Other professional, scientific and technical activities
 Rental and leasing activities
 Travel agency, tour operator, reservation service and related activities
 Security and investigation activities
 Services to buildings and landscape activities
 Office administrative, office support and other business support activities
 Creative, arts and entertainment activities

ตาราง 1.8 จำนวนและร้อยละของสถานประกอบการธุรกิจ จำนวนตามผลกระทบที่เรียงตามผลกระทบที่เรียงตามการระบาดของโรคติดเชื้อไวรัสโคโรนา 19 (อื่นๆ) และหมวดย่อยธุรกิจ (ต่อ)
TABLE 1.8 NUMBER AND PERCENTAGE OF BUSINESS ESTABLISHMENTS BY THE EFFECT FROM THE SPREAD OF THE COVID-19 DISEASE (OTHERS) AND DIVISION OF BUSINESS INDUSTRY (Cont'd)

| รหัส Code | จำนวนสถาน- ประกอบการ Number of establishments | ผลกระทบที่ได้รับจากสถานการณ์การระบาดของโรคติดเชื้อไวรัสโคโรนา 19 The effect from the spread of the covid-19 disease | | | | | | | | | | | | Division of business industry | | | |
|-----------------|--|--|----------------------------|----------------------|-------------------|-----------------|----------------------|---------------------------------|----------------------------|----------------------|-------------------|-----------------|----------------------|-------------------------------|-------------|---|---|
| | | อื่นๆ ปี 2564 Others in 2021 | | | | | | อื่นๆ ปี 2565 Others in 2022 | | | | | | | | | |
| | | รวม Total | ไม่มีผลกระทบ Not effect | น้อยที่สุด Lowest | ปานกลาง Medium | มาก High | มากที่สุด Highest | รวม Total | ไม่มีผลกระทบ Not effect | น้อยที่สุด Lowest | ปานกลาง Medium | มาก High | มากที่สุด Highest | | | | |
| จำนวน Number | ร้อยละ % | จำนวน Number | ร้อยละ % | จำนวน Number | ร้อยละ % | จำนวน Number | ร้อยละ % | จำนวน Number | ร้อยละ % | จำนวน Number | ร้อยละ % | จำนวน Number | ร้อยละ % | จำนวน Number | ร้อยละ % | | |
| 92 | 36 | 100.00 | 36 | 100.00 | - | - | - | - | - | - | - | - | - | - | - | - | Gambling and betting activities |
| 93 | 45 | 100.00 | 44 | 97.78 | - | - | - | - | - | - | - | - | - | - | - | - | Sports activities and amusement and recreation activities |
| 95 | 400 | 100.00 | 400 | 100.00 | - | - | - | - | - | - | - | - | - | - | - | - | Repair of computers and personal and household goods |
| 96 | 3,247 | 100.00 | 3,245 | 99.94 | - | - | - | - | - | - | - | - | - | - | - | - | Other personal service activities |
| | | | | | | | | | | | | | | | | | |
| | | | | | | | | | | | | | | | | | |

ที่มา : สำนักงานธุรกิจและอุตสาหกรรม พ.ศ. 2565 (ธุรกิจการค้าและธุรกิจบริการ) จังหวัดมหาสารคาม สำนักงานสถิติแห่งชาติ กระทรวงดิจิทัลเพื่อเศรษฐกิจและสังคม
Source : The 2022 Business and Industrial Census (Trade and Services Industry) Maha Sarakham Province, National Statistical Office, Ministry of Digital Economy and Society.

ตาราง 2 จำนวนและร้อยละของแนวทางแก้ไขปัญหของสถานประกอบการธุรกิจที่ได้รับผลกระทบจากสถานการณ์แพร่ระบาดของโรคติดเชื้อไวรัสโคโรนา 2019 จำนวนตามหมวดธุรกิจ (ต่อ)
TABLE 2 NUMBER AND PERCENTAGE OF SOLVING PROBLEMS OF BUSINESS ESTABLISHMENTS AFFECTED BY THE EPIDEMIC SITUATION OF COVID-19 BY DIVISION OF BUSINESS INDUSTRY (Cont'd)

| รหัส Code | หมวดหมู่ธุรกิจ | จำนวนสถานประกอบการ Number of establishments | | ผลกระทบ Affected | | หยุดกิจการ Suspend business | | ปรับรูปแบบ Adjust business model | | ปรับรูปแบบ Adjust business model | | ปรับรูปแบบ Adjust business model | | ปรับรูปแบบ Adjust business model | | Division of business industry | | |
|--------------|---|--|-------------|---------------------|-------------|--|-------------|---|-------------|---|-------------|---|-------------|---|-------------|-------------------------------|---------------------------------|---|
| | | รวม Total | | ได้รับ Yes | | ชั่วคราว/ เปิดดำเนินการ Temporarily suspend/open some business | | ธุรกิจแบบอื่น Switch to other business | | ปรับรูปแบบ Adjust the form of hiring workers | | ปรับรูปแบบ Adjust the form of hiring workers | | ปรับรูปแบบ Adjust the form of hiring workers | | | | |
| | | จำนวน Number | ร้อยละ % | จำนวน Number | ร้อยละ % | จำนวน Number | ร้อยละ % | จำนวน Number | ร้อยละ % | จำนวน Number | ร้อยละ % | จำนวน Number | ร้อยละ % | จำนวน Number | ร้อยละ % | | | |
| 73 | การโฆษณาและการจัดตลาด | 40 | 100.00 | 13 | 33.33 | 27 | 66.67 | 13 | 33.33 | 13 | 33.33 | 27 | 66.67 | - | - | - | Advertising and market research | |
| 74 | กิจกรรมทางวิชาชีพ วิทยาศาสตร์ และเทคนิคอื่นๆ | 37 | 100.00 | - | - | 37 | 100.00 | 36 | 97.30 | 9 | 23.65 | - | - | 19 | 50.00 | 1 | 2.70 | Other professional, scientific and technical activities |
| 77 | กิจกรรมการค้า | 202 | 100.00 | 4 | 1.98 | 198 | 98.02 | 186 | 92.16 | - | - | - | - | 66 | 32.67 | - | - | Rental and leasing activities |
| 79 | กิจกรรมของตัวแทนธุรกิจท่องเที่ยว การจัดงานเลี้ยง และการบริการสำรอง และกิจกรรมที่เกี่ยวข้อง | 5 | 100.00 | - | - | 5 | 100.00 | 5 | 100.00 | - | - | - | - | - | - | - | - | Travel agency, tour operator, reservation service and related activities |
| 80 | การบริการรักษาความปลอดภัยและการสืบสวน | 9 | 100.00 | - | - | 9 | 100.00 | 1 | 11.11 | - | - | - | - | 9 | 100.00 | - | - | Security and investigation activities |
| 81 | กิจกรรมการบริการสำหรับอาคารและอสังหาริมทรัพย์ | 2 | 100.00 | - | - | 2 | 100.00 | 2 | 100.00 | - | - | - | - | - | - | - | - | Services to buildings and landscape activities |
| 82 | การบริหารจัดการบริหารและสนับสนุนการค้าเงินงานของสำนักงาน และกิจกรรมอื่นๆ ที่สนับสนุนทางธุรกิจ | 186 | 100.00 | 34 | 18.17 | 152 | 81.83 | 144 | 77.53 | - | - | 4 | 2.15 | 6 | 3.23 | - | - | Office administrative, office support and other business support activities |
| 90 | กิจกรรมการสร้างสรรวัสดุและเครื่องมือ | 225 | 100.00 | 5 | 2.22 | 220 | 97.78 | 220 | 97.78 | - | - | - | - | 64 | 28.37 | - | - | Creative, arts and entertainment activities |
| 92 | กิจกรรมการพนันและการเสี่ยงโชค | 36 | 100.00 | 12 | 33.33 | 24 | 66.67 | - | - | - | - | - | - | 24 | 66.67 | - | - | Gambling and betting activities |
| 93 | กิจกรรมด้านการศึกษา ความบันเทิง และการนันทนาการ | 45 | 100.00 | 11 | 24.44 | 34 | 75.56 | 34 | 75.56 | - | - | - | - | 1 | 2.22 | 13 | 28.89 | Sports activities and amusement and recreation activities |
| 95 | การซ่อมคอมพิวเตอร์และของใช้ส่วนบุคคล และของใช้ในชีวิตประจำวัน | 400 | 100.00 | 111 | 27.67 | 289 | 72.33 | 192 | 48.04 | - | - | 43 | 10.67 | 88 | 22.04 | - | - | Repair of computers and personal and household goods |
| 96 | กิจกรรมบริการส่วนบุคคลอื่นๆ | 3247 | 100.00 | 725 | 22.32 | 2522 | 77.68 | 2028 | 62.46 | - | - | - | - | 495 | 15.25 | - | - | Other personal service activities |

หมายเหตุ : ตอบได้มากกว่า 1 ข้อ
Note : More than one answer

ที่มา : สำนักธุรกิจและอุตสาหกรรม พ.ศ. 2565 (ธุรกิจทางการค้าและธุรกิจทางการบริการ) จังหวัดมหาสารคาม สำนักงานสถิติแห่งชาติ กระทรวงดิจิทัลเพื่อเศรษฐกิจและสังคม
Source : The 2022 Business and Industrial Census (Trade and Services Industry) Maha Sarakham Province, National Statistical Office, Ministry of Digital Economy and Society.

ตาราง 3 จำนวนและร้อยละของกิจการฟื้นตัวของสถานประกอบการโดยเปรียบเทียบสัดส่วนรายรับในปี 2562 (ปีก่อนเกิดสถานการณ์โรคติดเชื้อไวรัสโคโรนา 2019) จำนวนสถานประกอบการ
 TABLE 3 NUMBER AND PERCENTAGE OF THE RECOVERY OF ENTERPRISES BY COMPARING THE REVENUE RATIO IN 2022 WITH THE REVENUE IN 2019 (BEFORE THE COVID-19 SITUATION) BY DIVISION OF BUSINESS INDUSTRY

| รหัส Code | หน่วยย่อยธุรกิจ | การฟื้นตัวของสถานประกอบการที่โดยเปรียบเทียบสัดส่วนรายรับในปี 2562 กับรายรับในปี 2562 The recovery of enterprises by comparing the revenue ratio in 2022 with the revenue in 2019 | | | | | | | | | | | | Division of business industry |
|--------------|---|---|-------------|---------------------------------------|-------------|-------------------------------|-------------|--|-------------|--|-------------|-----------------------------|-------------|--|
| | | จำนวนสถานประกอบการ Number of establishments | | ยังหดตัวมาก Still contracted a lot | | ยังคงหดตัว Still shrinking | | อยู่ในระดับทรงตัว At a stable level | | เริ่มฟื้นหรือขยายตัวบ้างแล้ว Has begun to recover or expand | | ขยายตัวได้ดี Good growth | | |
| | | จำนวน Number | ร้อยละ % | จำนวน Number | ร้อยละ % | จำนวน Number | ร้อยละ % | จำนวน Number | ร้อยละ % | จำนวน Number | ร้อยละ % | จำนวน Number | ร้อยละ % | |
| | รวม | 24,422 | 100.00 | 6,776 | 27.74 | 9,281 | 38.00 | 6,762 | 27.69 | 1,289 | 5.28 | 314 | 1.29 | Total |
| 45 | การขายส่งและการขายปลีก การซ่อมยานยนต์ และจักรยานยนต์ | 2,283 | 100.00 | 1,159 | 50.78 | 344 | 15.08 | 733 | 32.10 | 47 | 2.04 | - | - | Wholesale and retail trade; repair of motor vehicles and motorcycles |
| 46 | การขายส่ง (ยกเว้นยานยนต์และจักรยานยนต์) | 988 | 100.00 | 269 | 27.24 | 339 | 34.29 | 289 | 29.23 | 91 | 9.24 | - | - | Wholesale trade (except of motor vehicles and motorcycles) |
| 47 | การขายปลีก (ยกเว้นยานยนต์และจักรยานยนต์) | 10,484 | 100.00 | 3,231 | 30.82 | 4,875 | 46.51 | 2,084 | 19.88 | 227 | 2.16 | 67 | 0.63 | Retail trade (except of motor vehicles and motorcycles) |
| 55 | ที่พักแรม | 366 | 100.00 | 15 | 4.02 | 94 | 25.61 | 164 | 44.83 | 9 | 2.59 | 84 | 22.95 | Accommodation |
| 56 | การบริการอาหารและเครื่องดื่ม | 3,696 | 100.00 | 734 | 19.86 | 1,689 | 45.71 | 765 | 20.71 | 507 | 13.72 | - | - | Food and beverage service activities |
| 59 | การผลิตภาพยนตร์ วิดีทัศน์ และรายการโทรทัศน์ การบันทึกเสียงและหนังสือ และการจัดพิมพ์ที่จำหน่ายหรือเผยแพร่ดนตรี | 34 | 100.00 | 17 | 50.00 | 3 | 8.82 | 14 | 41.18 | - | - | - | - | Motion picture, video and television programme production, sound recording and music publishing activities |
| 60 | การจัดส่งรายการและการแพร่ภาพกระจายเสียง | 36 | 100.00 | 18 | 48.61 | 19 | 51.39 | - | - | - | - | - | - | Programming and broadcasting activities |
| 62 | การจัดทำโปรแกรมคอมพิวเตอร์ การให้บริการที่เกี่ยวข้องกับคอมพิวเตอร์ และกิจกรรมที่เกี่ยวข้อง | 1 | 100.00 | 1 | 100.00 | - | - | - | - | - | - | - | - | Computer programming, consultancy and related activities |
| 68 | กิจกรรมอสังหาริมทรัพย์ | 1,985 | 100.00 | 172 | 8.69 | 661 | 33.31 | 828 | 41.71 | 161 | 8.11 | 162 | 8.18 | Real estate activities |
| 69 | กิจกรรมทางกฎหมายและการบัญชี | 97 | 100.00 | 28 | 28.87 | 1 | 1.03 | 40 | 41.23 | 28 | 28.87 | - | - | Legal and accounting activities |
| 70 | กิจกรรมของสำนักงานใหญ่และการบริการให้คำปรึกษาด้านการบริหารจัดการ | 3 | 100.00 | 1 | 33.33 | - | - | - | - | 2 | 66.67 | - | - | Activities of head offices; management consultancy activities |
| 71 | กิจกรรมด้านสถาปัตยกรรมและวิศวกรรม รวมถึงการทดสอบและการวิเคราะห์ทางเทคนิค | 15 | 100.00 | - | - | - | - | 15 | 100.00 | - | - | - | - | Architectural and engineering activities; technical testing and analysis |
| 73 | การโฆษณาและการวิจัยตลาด | 40 | 100.00 | 13 | 33.33 | 13 | 33.33 | 13 | 33.34 | - | - | - | - | Advertising and market research |
| 74 | กิจกรรมทางวิชาชีพ วิทยาศาสตร์ และเทคนิคอื่นๆ | 37 | 100.00 | 20 | 52.70 | 9 | 23.65 | 9 | 23.65 | - | - | - | - | Other professional, scientific and technical activities |
| 77 | กิจกรรมการให้เช่า | 202 | 100.00 | 25 | 12.21 | 67 | 33.17 | 83 | 40.92 | 27 | 13.20 | 1 | 0.50 | Rental and leasing activities |
| 79 | กิจกรรมของตัวแทนธุรกิจท่องเที่ยว การจัดการเที่ยว การบริการสำรอง และกิจกรรมที่เกี่ยวข้อง | 5 | 100.00 | - | - | 5 | 100.00 | - | - | - | - | - | - | Travel agency, tour operator, reservation service and related activities |

ตาราง 3 จำนวนและร้อยละของภาพพื้นตัวของสถานประกอบการโดยเปรียบเทียบสัดส่วนรายรับในปี 2562 (ปีก่อนเกิดสถานการณ์โรคติดเชื้อไวรัสโคโรนา 2019) จำนวนตามหมวดธุรกิจ (ต่อ)
TABLE 3 NUMBER AND PERCENTAGE OF THE RECOVERY OF ENTERPRISES BY COMPARING THE REVENUE RATIO IN 2022 WITH THE REVENUE IN 2019 (BEFORE THE COVID-19 SITUATION) BY DIVISION OF BUSINESS INDUSTRY (Cont'd)

| รหัส Code | หน่วยย่อยธุรกิจ | การฟื้นตัวของสถานประกอบการธุรกิจโดยเปรียบเทียบสัดส่วนรายรับในปี 2565 กับรายรับในปี 2562 | | | | | | | | | | | | |
|--------------|--|---|-------------|-----------------|-------------|-----------------|-------------|-------------------|-------------|------------------------------|-------------|-----------------|-------------|--|
| | | จำนวนสถานประกอบการ | | ยังหดตัวมาก | | ยังคงหดตัว | | อยู่ในระดับทรงตัว | | เริ่มฟื้นหรือขยายตัวบ้างแล้ว | | ขยายตัวได้ดี | | |
| | | จำนวน Number | ร้อยละ % | จำนวน Number | ร้อยละ % | จำนวน Number | ร้อยละ % | จำนวน Number | ร้อยละ % | จำนวน Number | ร้อยละ % | จำนวน Number | ร้อยละ % | |
| 80 | การบริการรักษาความมั่นคงภัยและการสิ้นควม | 9 | 100.00 | - | - | 4 | 44.44 | 1 | 11.11 | 4 | 44.45 | - | - | Security and investigation activities |
| 81 | กิจกรรมการบริการสำหรับอาคารและภูมิทัศน์ | 2 | 100.00 | - | - | 1 | 50.00 | 1 | 50.00 | - | - | - | - | Services to buildings and landscape activities |
| 82 | การบริการด้านการบริหารและสนับสนุนการค้าเงินงาน ของสำนักงาน และกิจกรรมอื่นๆ ที่สนับสนุนทางธุรกิจ | 186 | 100.00 | 2 | 1.08 | 37 | 19.78 | 77 | 41.18 | 71 | 37.96 | - | - | Office administrative, office support and other business support activities |
| 90 | กิจกรรมการสร้างสรรค์ศิลปะและความบันเทิง | 225 | 100.00 | 73 | 32.22 | 135 | 60.15 | 15 | 6.52 | 3 | 1.11 | - | - | Creative, arts and entertainment activities |
| 92 | กิจกรรมการพนันและการเสี่ยงโชค | 36 | 100.00 | - | - | 12 | 33.33 | 24 | 66.67 | - | - | - | - | Gambling and betting activities |
| 93 | กิจกรรมด้านกรีกกีฬา ความบันเทิง และการนันทนาการ | 45 | 100.00 | 43 | 95.56 | 1 | 2.22 | 1 | 2.22 | - | - | - | - | Sports activities and amusement and recreation activities |
| 95 | การซ่อมคอมพิวเตอร์และของใช้ส่วนบุคคล และของใช้ในครัวเรือน | 400 | 100.00 | 141 | 35.21 | 123 | 30.75 | 136 | 34.04 | - | - | - | - | Repair of computers and personal and household goods |
| 96 | กิจกรรมบริการส่วนบุคคลอื่นๆ | 3,247 | 100.00 | 815 | 25.09 | 849 | 26.14 | 1,470 | 45.29 | 113 | 3.48 | - | - | Other personal service activities |

ที่มา : สำนักข้อมูลและอุตสาหกรรม พ.ศ. 2565 (ธุรกิจทางการค้าและธุรกิจทางการบริการ) จังหวัดมหาสารคาม สำนักงานสถิติแห่งชาติ กระทรวงดิจิทัลเพื่อเศรษฐกิจและสังคม
Source : The 2022 Business and Industrial Census (Trade and Services Industry) Maha Sarakham Province, National Statistical Office, Ministry of Digital Economy and Society.

ตาราง 4 จำนวนและร้อยละอุปสรรคที่ทำให้ไม่สามารถฟื้นตัวของสถานประกอบการ จำนวนตามหมวดอุตสาหกรรม (ต่อ)
TABLE 4 NUMBER AND PERCENTAGE OBSTACLE OF ESTABLISHMENT RECUPERATION BY DIVISION OF BUSINESS INDUSTRY (Cont'd)

| รหัส Code | หน่วยย่อยธุรกิจ | การฟื้นตัวของสถานประกอบการเทียบสัดส่วนรายปี | | | | | | | | | | อุปสรรคที่ทำให้ไม่สามารถฟื้นตัว | | | | | | | | | | |
|--|---|--|-------------|----------------------------|-------------|-----------------|-------------|------------------------|-------------|-----------------|-------------|---------------------------------|-------------|-----------------|-------------|-----------------|-------------|-----------------|-------------|-----------------|-------------|-------|
| | | ในปี 2565 (ปีก่อนเกิดสถานการณ์โรคติดต่อโควิด 19) | | การเปรียบเทียบสัดส่วนรายปี | | กำลังซื้อลดลง | | การขนส่ง/ขาดแคลนแรงงาน | | การดำเนินงาน | | การเข้าถึงสินเชื่อ | | การขาดดุล | | การขาดดุล | | การขาดดุล | | การขาดดุล | | |
| จำนวนสถานประกอบการ Number of establishments | ร้อยละ % | จำนวน Number | ร้อยละ % | จำนวน Number | ร้อยละ % | จำนวน Number | ร้อยละ % | จำนวน Number | ร้อยละ % | จำนวน Number | ร้อยละ % | จำนวน Number | ร้อยละ % | จำนวน Number | ร้อยละ % | จำนวน Number | ร้อยละ % | จำนวน Number | ร้อยละ % | จำนวน Number | ร้อยละ % | |
| 79 | กิจกรรมของตัวแทนธุรกิจท่องเที่ยว การจัดงานเพื่อ การบริการสำรอง และกิจกรรมที่เกี่ยวข้อง | 5 | 100.00 | - | - | 5 | 100.00 | 5 | 100.00 | 1 | 20.00 | - | - | - | - | 3 | 60.00 | - | - | - | - | |
| 80 | การบริการสำรอง และการบริการส่วน | 9 | 44.44 | - | 4 | 100.00 | 4 | 100.00 | - | - | - | - | - | - | - | - | - | - | - | - | - | |
| 81 | กิจกรรมการบริการสำหรับอาคารและพื้นที่ | 2 | 50.00 | - | 1 | 100.00 | 1 | 100.00 | - | - | - | - | - | - | - | - | - | - | - | - | - | |
| 82 | การบริการด้านการบริหารและสนับสนุนการดำเนินงาน ของสำนักงาน และกิจกรรมอื่นๆ ที่สนับสนุนทางธุรกิจ | 186 | 39 | 20.86 | 2 | 5.15 | 37 | 94.85 | 39 | 100.00 | 2 | 5.15 | - | - | 6 | 15.46 | 6 | 15.46 | - | - | - | |
| 90 | กิจกรรมการสร้างทรัพย์สินและค่าเช่า | 225 | 208 | 92.37 | 73 | 34.88 | 135 | 65.12 | 143 | 68.56 | 1 | 0.48 | - | - | - | - | 140 | 67.12 | 78 | 37.37 | 1 | 0.48 |
| 92 | กิจกรรมการขนส่งและการท่องเที่ยว | 36 | 12 | 33.33 | - | - | 12 | 100.00 | 12 | 100.00 | - | - | - | - | - | - | 12 | 100.00 | - | - | - | - |
| 93 | กิจกรรมด้านการศึกษา ความบันเทิง และการบันเทิง | 45 | 44 | 97.78 | 43 | 97.73 | 1 | 2.27 | 18 | 40.91 | - | - | - | - | - | - | 14 | 31.82 | 31 | 70.45 | 12 | 27.27 |
| 95 | การซ่อมแซมเฟอร์นิเจอร์และของใช้ส่วนบุคคล และของใช้ในครัวเรือน | 400 | 264 | 65.96 | 141 | 53.38 | 123 | 46.62 | 255 | 96.84 | 2 | 0.76 | - | - | - | - | 175 | 66.33 | 64 | 24.19 | - | - |
| 96 | กิจกรรมบริการส่วนบุคคลอื่นๆ | 3,247 | 1,664 | 51.24 | 815 | 48.97 | 849 | 51.03 | 1,577 | 94.76 | 1 | 0.06 | - | - | - | - | 567 | 34.06 | 562 | 33.80 | 174 | 10.48 |

หมายเหตุ : ตอบได้มากกว่า 1 ข้อ
Note : More than one answer

ที่มา : สำนักสำรวจและอุตสาหกรรม พ.ศ. 2565 (ธุรกิจทางการและธุรกิจบริการ) จังหวัดมหาสารคาม สำนักงานสถิติแห่งชาติ กระทรวงดิจิทัลเพื่อเศรษฐกิจและสังคม
Source : The 2022 Business and Industrial Census (Trade and Services Industry) Maha Sarakham Province, National Statistical Office, Ministry of Digital Economy and Society.

ตาราง 5 จำนวนและร้อยละความช่วยเหลือจากรัฐบาลในสถานการณ์การแพร่ระบาดของโรคติดเชื้อไวรัสโคโรนา 2019 จำนวนตามหมวดย่อยธุรกิจ (ต่อ)
TABLE 5 NUMBER AND PERCENTAGE GOVERNMENT ASSISTANCE IN THE SPREAD OF THE COVID-19 DISEASE BY DIVISION OF BUSINESS INDUSTRY (Cont'd)

| รหัส Code | หมวดย่อยธุรกิจ | จำนวนสถาน- ประกอบกิจการ Number of establishments | | ความช่วยเหลือจากรัฐบาลในสถานการณ์การแพร่ ระบาดของโรคติดเชื้อไวรัสโคโรนา 2019 เพียงพอหรือไม่ Government assistance in the spread of the COVID-19 disease | | เพียงพอ Enough | | Division of business industry |
|--------------|---|---|-------------|--|-------------|-------------------|-------------|--|
| | | จำนวน Number | ร้อยละ % | จำนวน Number | ร้อยละ % | จำนวน Number | ร้อยละ % | |
| | | | | | | | | |
| 71 | กิจกรรมด้านสถาปัตยกรรมและวิศวกรรม รวมถึงการทดสอบและการวิเคราะห์ทางเทคนิค | 15 | 100.00 | 6 | 40.00 | 9 | 60.00 | Architectural and engineering activities; technical testing and analysis |
| 73 | การใช้ขงแผนและการวิจัยตลาด | 40 | 100.00 | 13 | 33.33 | 27 | 66.67 | Advertising and market research |
| 74 | กิจกรรมทางวิชาชีพ วิทยาศาสตร์ และเทคนิคอื่น ๆ | 37 | 100.00 | 27 | 73.65 | 10 | 26.35 | Other professional, scientific and technical activities |
| 77 | กิจกรรมการให้เช่า | 202 | 100.00 | 177 | 87.71 | 25 | 12.29 | Rental and leasing activities |
| 79 | กิจกรรมของตัวแทนธุรกิจท่องเที่ยว การจำหน่ายเที่ยว การบริการสำรอง และกิจกรรมที่เกี่ยวข้อง | 5 | 100.00 | 5 | 100.00 | - | - | Travel agency, tour operator, reservation service and related activities |
| 80 | การบริการรักษาความปลอดภัยและการสืบสวน | 9 | 100.00 | 9 | 100.00 | - | - | Security and investigation activities |
| 81 | กิจกรรมการบริการสำหรับอาคารและภูมิทัศน์ | 2 | 100.00 | 1 | 50.00 | 1 | 50.00 | Services to buildings and landscape activities |
| 82 | การบริการด้านการบริหารและสนับสนุนการดำเนินงาน ของสำนักงาน และกิจกรรมอื่นๆ ที่สนับสนุนทางธุรกิจ | 186 | 100.00 | 47 | 25.16 | 139 | 74.84 | Office administrative, office support and other business support activities |
| 90 | กิจกรรมการสร้างสรรค์ศิลปะและความบันเทิง | 225 | 100.00 | 136 | 60.59 | 89 | 39.41 | Creative, arts and entertainment activities |
| 92 | กิจกรรมการพนันและการเสียใจ | 36 | 100.00 | 12 | 33.33 | 24 | 66.67 | Gambling and betting activities |
| 93 | กิจกรรมด้านนันทนาการ ความบันเทิง และการนันทนาการ | 45 | 100.00 | 28 | 62.22 | 17 | 37.78 | Sports activities and amusement and recreation activities |
| 95 | การซ่อมคอมพิวเตอร์และของใช้ส่วนบุคคล และของใช้ในครัวเรือน | 400 | 100.00 | 200 | 50.04 | 200 | 49.96 | Repair of computers and personal and household goods |
| 96 | กิจกรรมบริการส่วนบุคคลอื่นๆ | 3,247 | 100.00 | 2,116 | 65.15 | 1,131 | 34.85 | Other personal service activities |

ที่มา : สำนักสถิติและอุตสาหกรรม พ.ศ. 2565 (ธุรกิจทางการค้าและธุรกิจทางการบริการ) จังหวัดมหาสารคาม สำนักงานสถิติแห่งชาติ กระทรวงดิจิทัลเพื่อเศรษฐกิจและสังคม
Source : The 2022 Business and Industrial Census (Trade and Services Industry) Maha Sarakham Province, National Statistical Office, Ministry of Digital Economy and Society.

ภาคผนวก ข

แผนการเลือกตัวอย่างและวิธีการประมาณผล

โครงการสำมะโนธุรกิจและอุตสาหกรรม พ.ศ. 2565 : ธุรกิจทางการค้าและธุรกิจทางการบริการ

จังหวัดมหาสารคาม

แผนการเลือกตัวอย่าง

1. สถานประกอบการที่มีจำนวนคนทำงาน 1 – 10 คน

แผนการสุ่มตัวอย่างที่ใช้เป็นแบบ Stratified Systematic Sampling โดยมีประเภทมาตรฐานอุตสาหกรรม (ประเทศไทย) ปี 2552 (Thailand Standard Industrial Classification: TSIC 2009) ในระดับกิจกรรมเป็นสตราตัม ขนาดของสถานประกอบการเป็นสตราตัมย่อย และสถานประกอบการเป็นหน่วยตัวอย่าง

1.1 การจัดสตราตัม

ประเภทมาตรฐานอุตสาหกรรม (ประเทศไทย) ปี 2552 (Thailand Standard Industrial Classification: TSIC 2009) ในระดับกิจกรรมเป็นสตราตัม ซึ่งมีทั้งสิ้น 309 สตราตัม และในแต่ละประเภทของกิจกรรมได้จำแนกสถานประกอบการตามขนาดของสถานประกอบการ ซึ่งวัดด้วยจำนวนคนทำงานออกเป็น 2 ขนาด หรือ 2 สตราตัมย่อยดังนี้

| | | |
|----------------------|-----|------|
| ขนาดของสถานประกอบการ | 1 | 2 |
| จำนวนคนทำงาน | 1-5 | 6-10 |

1.2 การเลือกตัวอย่าง

ได้ทำการเลือกสถานประกอบการตัวอย่างในแต่ละสตราตัม และสตราตัมย่อย อย่างอิสระต่อกันด้วยวิธีการเลือกตัวอย่างแบบมีระบบ ได้จำนวนสถานประกอบการตัวอย่างทั้งสิ้น 703 แห่ง จากทั้งสิ้น 24,329 แห่ง

2. สถานประกอบการที่มีจำนวนคนทำงานตั้งแต่ 11 คนขึ้นไป

กำหนดให้ทุกสถานประกอบการเป็นหน่วยตัวอย่าง โดยให้ทำการเจนนับสถานประกอบการทุกแห่งจำนวนทั้งสิ้น 318 แห่ง โดยได้แบ่งสถานประกอบการตามขนาดของสถานประกอบการ ซึ่งวัดด้วยจำนวนคนทำงานออกเป็น 10 ขนาด ดังนี้

| | | | | | | | | | | |
|---------------------------|-------|-------|-------|-------|-------|--------|---------|---------|-----------|--------|
| ขนาดของสถาน- ประกอบการ | 3 | 4 | 5 | 6 | 7 | 8 | 9 | 10 | 11 | 12 |
| จำนวนคนทำงาน | 11-15 | 16-20 | 21-25 | 26-30 | 31-50 | 51-100 | 101-200 | 201-500 | 501-1,000 | >1,000 |

3. สรุป จำนวนสถานประกอบการที่ต้องเจนนับมีทั้งสิ้น 1,021 แห่ง

โครงการสำมะโนธุรกิจและอุตสาหกรรม พ.ศ. 2565 : ธุรกิจทางการค้าและธุรกิจทางการบริการ

วิธีการประมาณผล ระดับจังหวัด

การเสนอผลการสำรวจ ได้เสนอผลในระดับจังหวัด โดยจำแนกตามการประกอบกิจกรรมทางเศรษฐกิจตามการจัดประเภทมาตรฐานอุตสาหกรรมประเทศไทย ปี 2552 (Thailand Standard Industrial Classification: TSIC 2009) ในระดับหมวดย่อย และขนาดของสถานประกอบการ ซึ่งวัดด้วยจำนวนคนทำงาน 8 ขนาด (จากขนาดย่อยของสถานประกอบการ 12 ขนาด) ดังนี้

| ขนาดของสถานประกอบการ | 1 | 2 | 3 | 4 | 5 | 6 | 7 | 8 |
|----------------------|-----|------|-------|-------|-------|-------|--------|-------|
| จำนวนคนทำงาน | 1-5 | 6-10 | 11-15 | 16-25 | 26-30 | 31-50 | 51-200 | > 200 |

ในการประมาณค่า กำหนดให้

| | |
|----------------------------------|----------------------------|
| $q = 1, 2, 3, \dots, n'_{jktmp}$ | (สถานประกอบการตัวอย่าง) |
| $p = 1, 2, 3, \dots, 12$ | (ขนาดย่อยของสถานประกอบการ) |
| $m = 1, 2, 3, \dots, 309$ | (กิจกรรม) |
| $l = 1, 2, 3, \dots, 124$ | (หมู่ย่อย) |
| $k = 1, 2, 3, \dots, 75$ | (หมู่ใหญ่) |
| $j = 1, 2, 3, \dots, 27$ | (หมวดย่อย) |

1. การประมาณค่ายอดรวม

1.1 สูตรการประมาณค่ายอดรวมของลักษณะที่ต้องการศึกษา X สำหรับสถานประกอบการที่มีขนาดย่อยของสถานประกอบการ p หมวดย่อย j คือ

$$\hat{X}'_{jp} = \sum_{k=1}^{75} \sum_{l=1}^{124} \sum_{m=1}^{309} \hat{X}'_{jktmp}$$

โดยที่

\hat{X}'_{jktmp} คือ ค่าประมาณยอดรวมของลักษณะที่ต้องการศึกษา X สำหรับสถานประกอบการที่มีขนาดย่อยของสถานประกอบการ p กิจกรรม m หมู่ย่อย l หมู่ใหญ่ k หมวดย่อย j ซึ่ง

$$\hat{X}'_{jktmp} = w_{jktmp} \sum_{q=1}^{n_{jktmp}} x_{jktmpq}$$

x_{jktmpq} คือ ค่าของลักษณะที่ต้องการศึกษา X ของสถานประกอบการตัวอย่าง q ขนาดย่อยของสถานประกอบการ p กิจกรรม m หมู่ย่อย l หมู่ใหญ่ k หมวดย่อย j

w_{jktmp} คือ ค่าถ่วงน้ำหนักสำหรับสถานประกอบการที่มีขนาดย่อยของสถานประกอบการ p กิจกรรม m หมู่ย่อย l หมู่ใหญ่ k หมวดย่อย j

$$w_{jktmp} = \frac{N_{jktmp}}{n_{jktmp}}$$

N_{jklmp} คือ จำนวนสถานประกอบการทั้งสิ้น สำหรับสถานประกอบการที่มีขนาดย่อย
ของสถานประกอบการ p กิจกรรม m หมู่ย่อย l หมู่ใหญ่ k หมวดย่อย j

n_{jklmp} คือ จำนวนสถานประกอบการที่แน่นับได้ทั้งสิ้น สำหรับสถานประกอบการที่มีขนาดย่อย
ของสถานประกอบการ p กิจกรรม m หมู่ย่อย l หมู่ใหญ่ k หมวดย่อย j

1.2 สูตรการประมาณค่ายอดรวมของลักษณะที่ต้องการศึกษา X สำหรับสถานประกอบการในหมวดย่อย j
ของแต่ละขนาดของสถานประกอบการที่ต้องการนำผลเสนอ จำนวน 8 ขนาด คือ

| ขนาดของสถานประกอบการ | ค่าประมาณยอดรวม |
|--------------------------|---|
| 1-5 คน ($p=1$) | $\hat{X}_{j1} = \hat{X}'_{j1}$ |
| 6-10 คน ($p=2$) | $\hat{X}_{j2} = \hat{X}'_{j2}$ |
| 11-15 คน ($p=3$) | $\hat{X}_{j3} = \hat{X}'_{j3}$ |
| 16-25 คน ($p=4,5$) | $\hat{X}_{j4} = \sum_{p=4}^5 \hat{X}'_{jp}$ |
| 26-30 คน ($p=6$) | $\hat{X}_{j5} = \hat{X}'_{j6}$ |
| 31-50 คน ($p=7$) | $\hat{X}_{j6} = \hat{X}'_{j7}$ |
| 51-200 คน ($p=8,9$) | $\hat{X}_{j7} = \sum_{p=8}^9 \hat{X}'_{jp}$ |
| >200 คน ($p=10,11,12$) | $\hat{X}_{j8} = \sum_{p=10}^{12} \hat{X}'_{jp}$ |

2. การประมาณค่าความแปรปรวนของยอดรวม

สูตรการประมาณค่าความแปรปรวนของค่าประมาณยอดรวมของลักษณะที่ต้องการศึกษา X สำหรับสถานประกอบการ ที่มีจำนวนคนทำงาน 1 – 10 คน ($p= 1, 2$) ขนาดย่อยของสถานประกอบการ p หมวดย่อย j คือ

$$V(\hat{X}'_{jp}) = \sum_{k=1}^{75} \sum_{l=1}^{124} \sum_{m=1}^{309} V(\hat{X}'_{jklmp})$$

โดยที่

$V(\hat{X}'_{jklmp})$ คือ ค่าประมาณความแปรปรวนของค่าประมาณยอดรวมของลักษณะที่ต้องการศึกษา X สำหรับสถานประกอบการที่มีขนาดย่อยของสถานประกอบการ p กิจกรรม m หมู่ย่อย l หมู่ใหญ่ k หมวดย่อย j ซึ่ง

$$V(\hat{X}'_{jklmp}) = N'_{jklmp} (N'_{jklmp} - n'_{jklmp}) \frac{s^2_{jklmp}}{n'_{jklmp}}$$

และ

$$s^2_{jklmp} = \frac{1}{n'_{jklmp} - 1} \left[\sum_{q=1}^{n'_{jklmp}} x^2_{jklmpq} - \frac{(\sum_{q=1}^{n'_{jklmp}} x_{jklmpq})^2}{n'_{jklmp}} \right]$$

3. การประมาณค่าสัมประสิทธิ์การแปรผันของค่าประมาณยอดรวม

สูตรการประมาณค่าสัมประสิทธิ์การแปรผันของค่าประมาณยอดรวมของลักษณะที่ต้องการศึกษา X สำหรับสถานประกอบการที่มีจำนวนคนทำงาน 1 – 10 คน ($p=1, 2$) ขนาดย่อยของสถานประกอบการ p หมวดย่อย j

$$cv(\hat{X}'_{jp}) = \sqrt{\frac{V(\hat{X}'_{jp})}{\hat{X}'_{jp}}}$$

ตาราง 1 ค่า C.V. ของงานจ้าง ลูกจ้าง ค่าตอบแทนแรงงาน รายได้จากการดำเนินงาน ค่าใช้จ่ายขงกลาง จำแนกตามหมวดธุรกิจ

TABLE 1 C.V. of NUMBER OF PERSONS ENGAGED, EMPLOYEES, REMUNERATION, INCOME, INTERMEDIATE CONSUMPTION BY DIVISION OF BUSINESS INDUSTRY

| รหัส Code | หมวดขงธุรกิจ | จำนวน สถานประกอบการ Number of establishments | จำนวน คนทำงาน Number of persons engaged | ลูกจ้าง Employees | | รายได้ จากการดำเนินงาน Income | ค่าใช้จ่ย ขงกลาง Intermediate consumption | Division of business industry |
|--------------|--|---|--|-------------------|-------------------------------------|-------------------------------------|--|--|
| | | | | จำนวน Number | ค่าตอบแทน แรงงาน Remuneration | | | |
| | รวม | 24,422 | 65,272 | 24,810 | 3,084,412.4 | 40,525,426.0 | 29,879,205.9 | Total |
| 45 | การซ้และการขายปลีก การซ้ขงยานยนต์และจักรยานยนต์ | 2,283 | 7.78 | 16.98 | ** | ** | ** | Wholesale and retail trade, repair of motor vehicles |
| 46 | การขายส่ง (ยกเว้นยานยนต์และจักรยานยนต์) | 988 | 8.27 | 18.84 | ** | ** | ** | Wholesale trade (except of motor vehicles and motorcycles) |
| 47 | การขายปลีก (ยกเว้นยานยนต์และจักรยานยนต์) | 10,484 | 8.07 | 13.26 | ** | ** | ** | Retail trade (except of motor vehicles and motorcycles) |
| 55 | ที่พักแรม | 366 | 12.02 | ** | ** | * | ** | Accommodation |
| 56 | การบริการอาหารและเครื่องดื่ม | 3,696 | 7.25 | 19.44 | ** | ** | ** | Food and beverage service activities |
| 59 | การผลิตภาพยนตร์ วิดีทัศน์ และรายการโทรทัศน์ การบันทึกเสียงลงบนสื่อ และการจัดพิมพ์จำหน่ายหรือเผยแพร่ดนตรี | 34 | 2.13 | * | * | ** | ** | Motion picture, video and television programme production, programming and broadcasting activities |
| 60 | การจัดส่งรายการและการแพร่ภาพกระจายเสียง | 36 | 9.49 | 16.55 | ** | ** | ** | Computer programming, consultancy and related activities |
| 62 | การจัดทำโปรแกรมคอมพิวเตอร์ การให้คำปรึกษาเกี่ยวกับคอมพิวเตอร์ และกิจกรรมที่เกี่ยวข้อง | 1 | * | * | * | * | * | Real estate activities |
| 68 | กิจกรรมอสังหาริมทรัพย์ | 1,985 | 12.39 | 21.67 | ** | ** | ** | Legal and accounting activities |
| 69 | กิจกรรมทางกฎหมายและการบัญชี | 97 | 28.94 | ** | * | * | ** | Activities of head offices; management consultancy activities |
| 70 | กิจกรรมของสำนักงานใหญ่และการบริหารจัดการ | 3 | * | * | * | * | * | Architectural and engineering activities; advertising and market research |
| 71 | กิจกรรมด้านสถาปัตยกรรมและวิศวกรรมและการวัดและทางเทคนิค | 15 | 14.61 | 17.39 | * | * | * | Other professional, scientific and technical activities |
| 73 | การโฆษณาและการวิจัยตลาด | 40 | ** | ** | * | ** | ** | Rental and leasing activities |
| 74 | กิจกรรมทางวิชาชีพ วิทยาศาสตร์ และเทคโนโลยีอื่น ๆ | 37 | 14.57 | ** | * | * | * | Travel agency, tour operator, reservation service |
| 77 | กิจกรรมการให้เช่า | 202 | 13.12 | ** | ** | ** | ** | Security and investigation activities |
| 79 | กิจกรรมของตัวแทนธุรกิจท่องเที่ยว การจัดนำเที่ยว การบริการบริการสำรอง และกิจกรรมที่เกี่ยวข้อง | 5 | * | * | * | * | * | Services to buildings and landscape activities |
| 80 | การบริการรักษาความปลอดภัยและการสืบสวน | 9 | ** | ** | * | * | * | Office administrative, office support |
| 81 | กิจกรรมการบริการสำหรับอาคารและภูมิทัศน์ | 2 | * | * | * | * | * | Creative, arts and entertainment activities |
| 82 | การบริการด้านการบริการรักษาและสนับสนุนการดำเนินงานของสำนักงาน และกิจกรรมอื่นๆ ที่สนับสนุนทางธุรกิจ | 186 | 12.31 | 19.51 | * | * | ** | Gambling and betting activities |
| 90 | กิจกรรมการสร้างสรรค์ศิลปะและความบันเทิง | 225 | 15.08 | ** | ** | ** | ** | Sports activities and amusement and recreation activities |
| 92 | กิจกรรมการพนันและการเสด็จ | 36 | 23.94 | * | * | * | * | Repair of computers and personal and household goods |
| 93 | กิจกรรมด้านการศึกษา ความบันเทิง และการนันทนาการ | 45 | * | * | * | * | * | Other personal service activities |
| 95 | การซ่อมคอมพิวเตอร์และของใช้ส่วนบุคคลและของใช้ในครัวเรือน | 400 | 8.97 | ** | * | ** | 17.28 | |
| 96 | กิจกรรมบริการส่วนบุคคลอื่นๆ | 3,247 | 12.73 | ** | ** | 21.61 | ** | |

* หมายถึง ไม่สามารถคำนวณค่า c.v. ได้ เนื่องจากจำนวนการตอบกลับไม่เพียงพอ

** หมายถึง สามารถคำนวณค่า c.v. ได้ แต่มีค่าสูงเนื่องจากจำนวนการตอบกลับต่ำกว่าขนาดตัวอย่างที่กำหนดขั้นต่ำ



www.nso.go.th