

สำมะโนธุรกิจและอุตสาหกรรม พ.ศ. 2565
ธุรกิจทางการค้าและธุรกิจทางการบริการ
THE 2022 BUSINESS AND INDUSTRIAL CENSUS
BUSINESS TRADE AND SERVICE

จังหวัดนครศรีธรรมราช
NAKHON SI THAMMARAT PROVINCE



สำนักงานสถิติแห่งชาติ

สำนักงานสถิติแห่งชาติ
กระทรวงดิจิทัลเพื่อเศรษฐกิจและสังคม
NATIONAL STATISTICAL OFFICE
MINISTRY OF DIGITAL ECONOMY AND SOCIETY

สำมะโนธุรกิจและอุตสาหกรรม พ.ศ. 2565
(ธุรกิจทางการค้าและธุรกิจทางการบริการ)

จังหวัดนครศรีธรรมราช

THE 2022 BUSINESS AND INDUSTRIAL CENSUS
(BUSINESS TRADE AND SERVICES)
NAKHON SI THAMMARAT PROVINCE



สำนักงานสถิติแห่งชาติ

กระทรวงดิจิทัลเพื่อเศรษฐกิจและสังคม

NATIONAL STATISTICAL OFFICE

MINISTRY OF DIGITAL ECONOMY AND SOCIETY

หน่วยงานเจ้าของเรื่อง

สำนักงานสถิติจังหวัดนครศรีธรรมราช

โทรศัพท์ 0 7534 8091

โทรสาร 0 7535 6452

ไปรษณีย์อิเล็กทรอนิกส์ nksitham@nso.go.th

หน่วยงานที่เผยแพร่

กองสถิติพยากรณ์

สำนักงานสถิติแห่งชาติ

ศูนย์ราชการเฉลิมพระเกียรติ 80 พรรษาฯ

อาคารรัฐประศาสนภักดี ชั้น 2

ถนนแจ้งวัฒนะ เขตหลักสี่ กรุงเทพฯ 10210

โทรศัพท์ 0 2141 7498

โทรสาร 0 2143 8132

ไปรษณีย์อิเล็กทรอนิกส์ binfopub@nso.go.th

ปีที่จัดพิมพ์

2566

คำนำ

ภาคการค้า การบริการ และอุตสาหกรรมการผลิตเป็นกิจกรรมทางเศรษฐกิจที่มีความสำคัญ และรับบทบาทเป็นหัวจักรสำคัญในการขับเคลื่อนการเจริญเติบโตทางเศรษฐกิจของประเทศ ทั้งในแง่มูลค่าผลผลิตที่ในแต่ละปีสร้างมูลค่ามากกว่าร้อยละ 50 ของผลิตภัณฑ์มวลรวมในประเทศ (GDP) และก่อให้เกิดการจ้างงานโดยเฉลี่ยไม่ต่ำกว่า 10 ล้านคน แต่ในช่วงระยะเวลา 10 ปีที่ผ่านมาการเติบโตทางเศรษฐกิจของประเทศกลับมีอัตราที่ชะลอตัวลง ส่วนหนึ่งเป็นผลมาจากความสามารถด้านการแข่งขันของผู้ประกอบการที่มีข้อจำกัดในแง่การสร้างมูลค่าเพิ่มที่จะพัฒนาต่อยอดผลิตภัณฑ์ให้มีราคาสูงขึ้น และความเข้มข้นของการใช้เทคโนโลยีและนวัตกรรมใหม่ ๆ ที่เข้ามามีบทบาทมากยิ่งขึ้น นอกจากนี้ ในสถานการณ์ปัจจุบันผู้ประกอบการมีแนวโน้มที่จะต้องเผชิญกับกระแสความท้าทายที่รุนแรงมากยิ่งขึ้น อาทิ ความขัดแย้งทางการค้าโลก และการแพร่ระบาดของโรคติดเชื้อไวรัสโคโรนา 19 เป็นต้น ซึ่งส่งผลให้โครงสร้างทางเศรษฐกิจและสังคมมีการเปลี่ยนแปลงไปจากเดิมอย่างมาก ทุกภาคส่วนที่เกี่ยวข้องจึงต้องเร่งปรับตัว และร่วมมือกันแก้ปัญหาโดยมีความจำเป็นที่จะต้องปรับกฎระเบียบ ปรับโครงสร้างแรงจูงใจ และปรับนโยบายการแข่งขันทางการค้า เพื่อให้ผู้ประกอบการไทยมีความสามารถในการแข่งขันเท่าเทียมต่างประเทศและเติบโตได้ ดังนั้น ข้อมูลสถิติจากสำมะโนธุรกิจและอุตสาหกรรมจึงมีความสำคัญและจำเป็นอย่างยิ่งเพื่อให้ประเทศมีโครงสร้างพื้นฐานด้านข้อมูลทางเศรษฐกิจสำหรับภาครัฐ และภาคเอกชนใช้เป็นเครื่องมือในการสนับสนุนการกำหนดนโยบาย และวางแผนพัฒนาเศรษฐกิจของประเทศทั้งในระดับประเทศและระดับจังหวัด ตลอดจนยกระดับศักยภาพการเติบโตของเศรษฐกิจไทยได้ในระยะยาว

ในการจัดทำสำมะโนธุรกิจและอุตสาหกรรม พ.ศ. 2565 ได้กำหนดแผนการดำเนินงานเป็น 2 ขั้นตอน คือ ขั้นการเก็บรวบรวมข้อมูลพื้นฐานหรือการนับจุดสถานประกอบการทุกประเภทที่อยู่ในระบบทะเบียนและนอกระบบทะเบียนซึ่งได้ดำเนินการในปี 2564 และขั้นการเก็บรวบรวมข้อมูลรายละเอียดหรือการแจงนับสถานประกอบการที่ได้จากการเก็บรวบรวมข้อมูลพื้นฐาน เฉพาะสถานประกอบการที่ประกอบธุรกิจทางการค้า ธุรกิจทางการบริการ และอุตสาหกรรมการผลิตที่ดำเนินการในปี 2565

สำหรับรายงานฉบับนี้ เป็นรายงานผลในขั้นการเก็บรวบรวมข้อมูลรายละเอียดของสถานประกอบการเฉพาะที่ประกอบธุรกิจทางการค้า และธุรกิจทางการบริการที่มีคนทำงานตั้งแต่ 1 คนขึ้นไป ตามการจัดประเภทมาตรฐานอุตสาหกรรมประเทศไทย ปี 2552 (Thailand Standard Industrial Classification : TSIC 2009) ที่ตั้งอยู่ในจังหวัดนครศรีธรรมราช ซึ่งได้ดำเนินการเก็บรวบรวมข้อมูลระหว่างเดือนพฤษภาคม – กันยายน 2565

สำนักงานสถิติแห่งชาติ ใคร่ขอขอบคุณผู้ประกอบการและผู้เกี่ยวข้องทุกฝ่ายที่ได้ให้ความร่วมมือในการให้ข้อมูล ซึ่งข้อมูลที่ได้จะเป็นประโยชน์สำหรับผู้ใช้อข้อมูลทั้งภาครัฐบาล ภาคเอกชนและประชาชนต่อไป

บทสรุปผู้บริหาร

จากการที่ทุกประเทศเผชิญกับปัญหาการแพร่ระบาดของโรคติดเชื้อไวรัสโคโรนา-19 ซึ่งได้ส่งผลกระทบต่อโดยตรงต่อการเจริญเติบโตทางเศรษฐกิจ และทำให้โครงสร้างทางเศรษฐกิจเปลี่ยนแปลงไปจากเดิม ดังนั้น ข้อมูลสถิติและสารสนเทศเกี่ยวกับการประกอบธุรกิจและอุตสาหกรรม จึงมีความสำคัญและจำเป็นสำหรับภาครัฐและเอกชนใช้ในการวางแผนและกำหนดนโยบายการพัฒนาเศรษฐกิจทั้งในระดับประเทศและระดับท้องถิ่น เพื่อเพิ่มขีดความสามารถในการแข่งขันทางการค้า และยกระดับศักยภาพการเติบโตของผู้ประกอบการในระยะยาว

สำนักงานสถิติแห่งชาติ ในฐานะหน่วยงานหลักในการจัดทำข้อมูลพื้นฐานด้านเศรษฐกิจและสังคมของประเทศ ได้จัดทำสำมะโนธุรกิจทางการค้าและธุรกิจทางการบริการ และสำมะโนอุตสาหกรรม ทุก 5 - 10 ปี ตามข้อเสนอแนะขององค์การสหประชาชาติ เพื่อให้ประเทศมีข้อมูลพื้นฐานที่สำคัญทางด้านธุรกิจทางการค้า ธุรกิจทางการบริการ และอุตสาหกรรมการผลิตอย่างต่อเนื่อง โดยสำมะโนธุรกิจทางการค้าและธุรกิจทางการบริการ ได้จัดทำมาแล้ว 4 ครั้ง ในปี 2509 ปี 2531 ปี 2545 และปี 2555 ส่วนสำมะโนอุตสาหกรรม ได้จัดทำมาแล้ว 5 ครั้ง ในปี 2507 ปี 2540 ปี 2550 ปี 2555 และปี 2560 สำหรับในปี 2565 นี้ เป็นการครบรอบ 10 ปี ในการจัดทำสำมะโนธุรกิจทางการค้าและธุรกิจทางการบริการ ครั้งที่ 5 และครบรอบ 5 ปี การจัดทำสำมะโนอุตสาหกรรม ครั้งที่ 6 ของประเทศไทย สำนักงานสถิติแห่งชาติจึงได้บูรณาการโครงการสำมะโนดังกล่าวไว้ด้วยกัน ภายใต้ชื่อ “สำมะโนธุรกิจและอุตสาหกรรม พ.ศ. 2565”

ในส่วน of ข้อมูลที่นำเสนอในรายงานฉบับนี้เป็นผลการดำเนินงานในรอบปี 2564 (1 มกราคม – 31 ธันวาคม 2564) ของสถานประกอบการธุรกิจทางการค้า และธุรกิจทางการบริการที่มีคนทำงานตั้งแต่ 1 คนขึ้นไป ตามการจัดประเภทมาตรฐานอุตสาหกรรมประเทศไทยปี 2552 (Thailand Industrial Classification : TSIC 2009) ได้แก่ การขายส่ง การขายปลีก ที่พักรวม การบริการอาหารและเครื่องดื่ม ข้อมูลข่าวสารและการสื่อสาร กิจกรรมมอสังหาริมทรัพย์ กิจกรรมทางวิชาชีพ วิทยาศาสตร์ และเทคนิค กิจกรรมการบริหารและการบริการสนับสนุน ศิลปะ ความบันเทิง และนันทนาการ และ กิจกรรมบริการอื่นๆ ที่ตั้งอยู่ในจังหวัดนครศรีธรรมราช สรุปได้ดังนี้

ข้อมูลทั่วไปของสถานประกอบการธุรกิจทางการค้าและธุรกิจทางการบริการในจังหวัดนครศรีธรรมราช

ภาพที่ 1 ภาคธุรกิจ

54,117 แห่ง



ภาพที่ 2 รูปแบบการจัดตั้งตามกฎหมาย



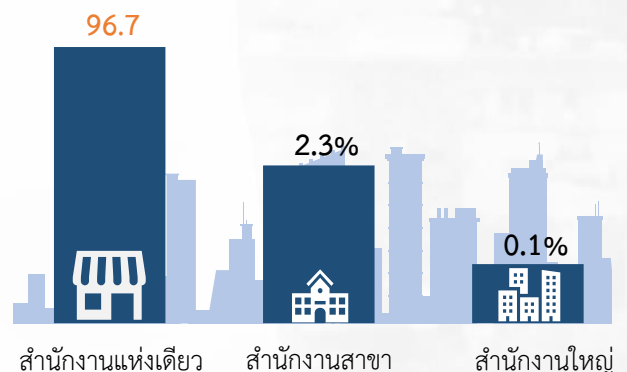
สถานประกอบการ

สถานประกอบการ	ร้อยละ
● ส่วนบุคคล	92.3%
● บริษัทจำกัด บริษัทจำกัด (มหาชน)	4.1%
● ห้างหุ้นส่วนจำกัด ห้างหุ้นส่วนสามัญนิติบุคคล	2.9%
● การรวมกลุ่ม เช่น กลุ่มเกษตรกร กลุ่มแม่บ้าน	0.6%
● อื่น ๆ เช่น ส่วนราชการ รัฐวิสาหกิจ วิสาหกิจชุมชน สหกรณ์ สมาคม มูลนิธิ	0.1%

สถานประกอบการในจังหวัดนครศรีธรรมราช ส่วนใหญ่หรือร้อยละ 92.3 มีการจัดตั้งรูปแบบส่วนบุคคล รองลงมาคือ รูปแบบการจัดตั้งเป็นบริษัทจำกัด บริษัทจำกัด (มหาชน) ร้อยละ 4.1 รูปแบบห้างหุ้นส่วนจำกัด ห้างหุ้นส่วนสามัญนิติบุคคล ร้อยละ 2.9 ร้อยละ 0.1 เป็นสถานประกอบการที่มีรูปแบบการจัดตั้งแบบอื่น ๆ เช่น ส่วนราชการ รัฐวิสาหกิจ วิสาหกิจชุมชน สหกรณ์ สมาคม มูลนิธิ

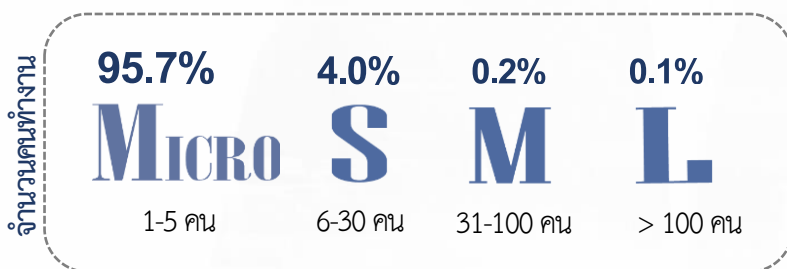
ภาพที่ 3 รูปแบบการจัดตั้งทางเศรษฐกิจ

สถานประกอบการในจังหวัดนครศรีธรรมราช ส่วนใหญ่ หรือร้อยละ 96.7 มีรูปแบบการจัดตั้งทางเศรษฐกิจเป็นสำนักงานแห่งเดียว รองลงมาคือ รูปแบบการจัดตั้งเป็นสำนักงานสาขา ร้อยละ 2.3 และสำนักงานใหญ่ ร้อยละ 0.1 ตามลำดับ

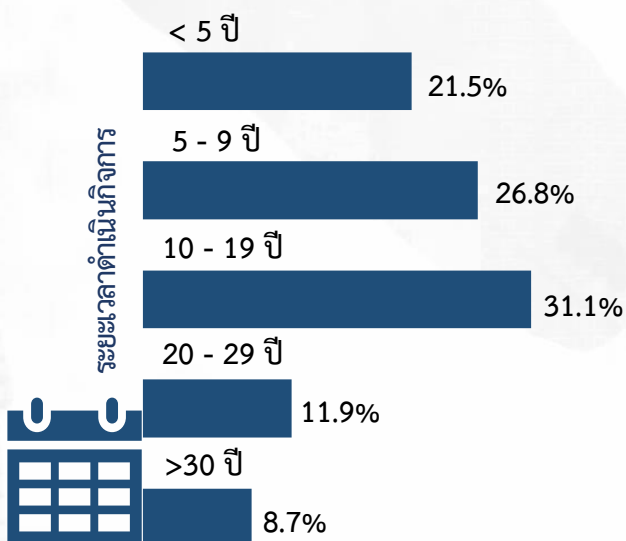


ภาพที่ 4 ขนาดของสถานประกอบการ

ขนาดของสถานประกอบการเมื่อวัดด้วยจำนวนคนทำงาน พบว่า ส่วนใหญ่เป็นสถานประกอบการที่มีคนทำงาน 1-5 คน หรือสถานประกอบการรายย่อยมากที่สุด ร้อยละ 95.7 รองลงมาคือ สถานประกอบการขนาดเล็ก (6-30 คน) ร้อยละ 4.0 สถานประกอบการขนาดกลาง (31-100 คน) ร้อยละ 0.2 อีกร้อยละ 0.1 เป็นสถานประกอบการขนาดใหญ่ (มากกว่า 100 คน)




ภาพที่ 5 ระยะเวลาการดำเนินกิจการ



จำนวนสถานประกอบการเมื่อจำแนกตามระยะเวลาการดำเนินกิจการ พบว่า จังหวัดนครศรีธรรมราชส่วนใหญ่มีสถานประกอบการที่มีระยะเวลาดำเนินกิจการ 10-19 ปี ร้อยละ 31.1 รองลงมาคือ มีระยะเวลาการดำเนินกิจการ 5-9 ปี ร้อยละ 26.8 ระยะเวลาการดำเนินกิจการน้อยกว่า 5 ปี ร้อยละ 21.5 ระยะเวลาการดำเนินกิจการ 20-29 ปี ร้อยละ 11.9 และระยะเวลาการดำเนินกิจการมากกว่า 30 ปี ร้อยละ 8.7 ตามลำดับ

จำนวนคนทำงานและลูกจ้างในสถานประกอบการ


ภาพที่ 6 ขนาดของสถานประกอบการ



จากจำนวนคนทำงานทั้งหมดในจังหวัดนครศรีธรรมราช จำนวน 139,726 คน พบว่า ส่วนใหญ่ทำงานในสถานประกอบการที่มีรายย่อยมากที่สุด จำนวน 109,108 คน รองลงมาเป็นคนปฏิบัติงานในสถานประกอบการขนาดเล็ก จำนวน 21,948 คน สถานประกอบการขนาดกลาง จำนวน 5,695 คน และสถานประกอบการขนาดใหญ่ จำนวน 2,976 คน ตามลำดับ

ภาพที่ 7 ภาคธุรกิจ

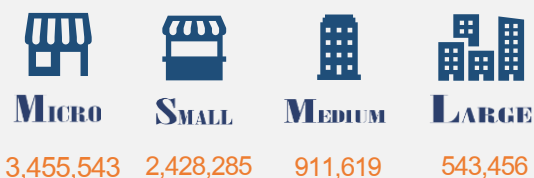
เมื่อพิจารณาคนทำงานของสถานประกอบการธุรกิจ พบว่า ส่วนใหญ่หรือจำนวน 61,726 คน ปฏิบัติงานอยู่ในสถานประกอบการที่ดำเนินธุรกิจเกี่ยวกับการค้าปลีก รองลงมาคือ ธุรกิจเกี่ยวกับการบริการ จำนวน 48,172 คน และธุรกิจการค้าส่ง จำนวน 29,828 คน โดยสถานประกอบการที่ดำเนินธุรกิจการบริการ พบว่า มีจำนวนลูกจ้างมากที่สุด



หมายเหตุ : คนทำงาน หมายถึง เจ้าของกิจการหรือหุ้นส่วนที่ทำงานโดยไม่ได้รับค่าจ้าง เงินเดือน และรวมลูกจ้างที่ทำงานในสถานประกอบการ

ค่าตอบแทนแรงงานของสถานประกอบการ

ภาพที่ 8 ขนาดของสถานประกอบการ



เมื่อพิจารณาค่าตอบแทนแรงงานในสถานประกอบการธุรกิจจังหวัดนครศรีธรรมราช จำแนกตามขนาดของสถานประกอบการ พบว่า สถานประกอบการรายย่อยได้ค่าตอบแทนสูงสุด ประมาณ 3.5 พันล้านบาท รองลงมาคือขนาดเล็ก ค่าตอบแทนประมาณ 2.4 พันล้านบาท ขนาดกลาง ค่าตอบแทนประมาณ 0.9 พันล้านบาท และขนาดใหญ่ ค่าตอบแทนประมาณ 0.5 พันล้านบาท

ภาพที่ 9 ภาคธุรกิจ

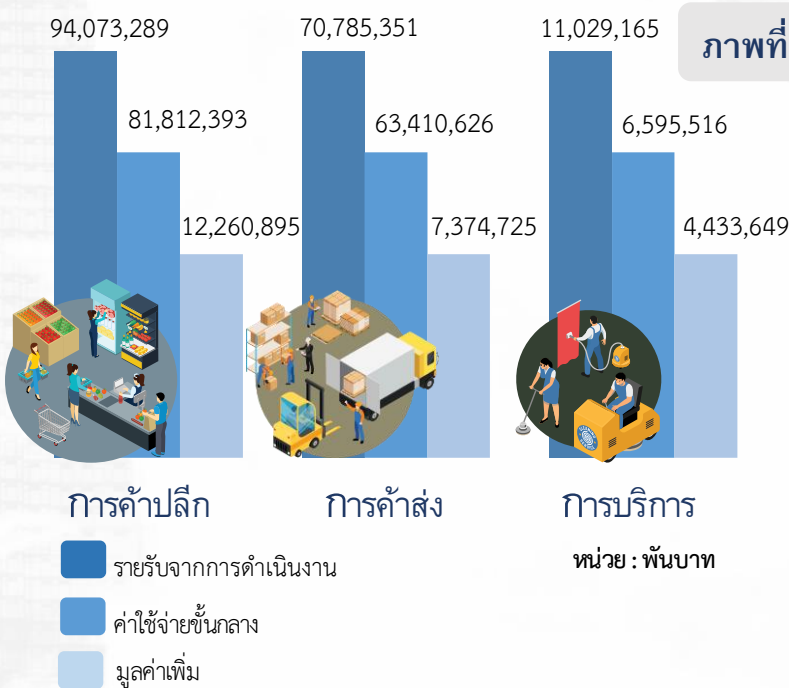
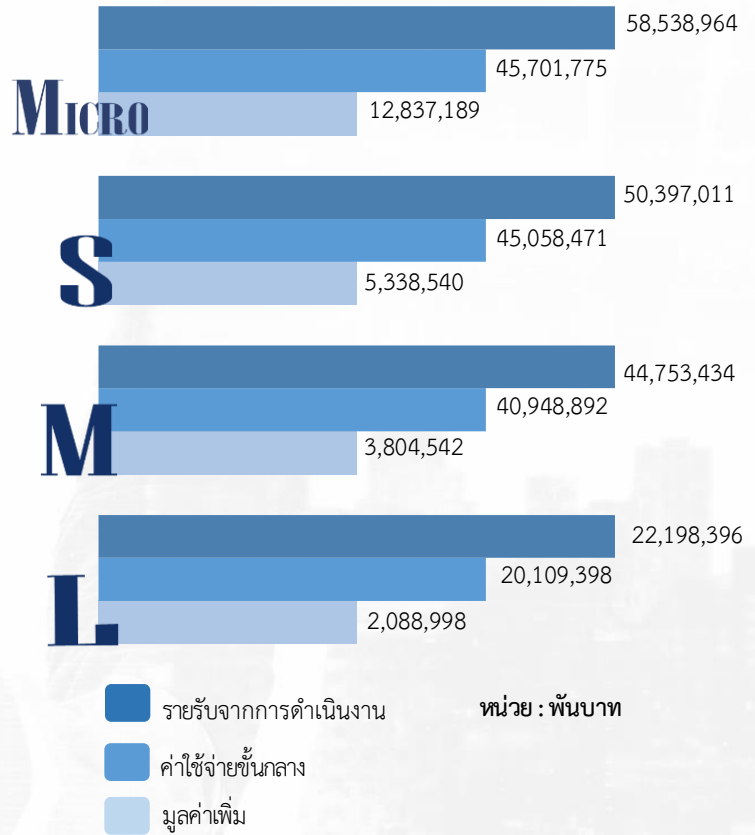


เมื่อพิจารณาค่าตอบแทนแรงงานในสถานประกอบการธุรกิจจังหวัดนครศรีธรรมราช จำแนกตามภาคธุรกิจ พบว่า สถานประกอบการธุรกิจค้าปลีก ได้ค่าตอบแทนแรงงานสูงสุดคือประมาณ 2.8 พันล้านบาท รองลงมาคือ ธุรกิจค้าส่ง ประมาณ 2.3 พันล้านบาท และสถานประกอบการการบริการ ประมาณ 2.1 พันล้านบาท ตามลำดับ

รายรับจากการดำเนินงาน ค่าใช้จ่ายชั้นกลาง และมูลค่าเพิ่มของสถานประกอบการ

ภาพที่ 10 ขนาดของสถานประกอบการ

ในปี 2565 การประกอบธุรกิจของสถานประกอบการในจังหวัดนครศรีธรรมราช มีรายรับจากการดำเนินงาน รวมทั้งสิ้นประมาณ 175.9 พันล้านบาท ค่าใช้จ่ายชั้นกลางประมาณ 151.8 พันล้านบาท และมูลค่าเพิ่มรวมทั้งสิ้นประมาณ 24.1 พันล้านบาท โดยสถานประกอบการรายย่อย มีรายรับจากการดำเนินงาน และมูลค่าเพิ่มสูงสุดประมาณ 58.5 พันล้านบาท และ 12.8 พันล้านบาท ตามลำดับ รองลงมาคือ สถานประกอบการขนาดเล็ก มีรายรับจากการดำเนินงาน และมูลค่าเพิ่มสูงสุดประมาณ 50.4 พันล้านบาท และ 5.3 พันล้านบาท ตามลำดับ สถานประกอบการขนาดกลาง มีรายรับจากการดำเนินงาน และมูลค่าเพิ่มสูงสุดประมาณ 44.8 พันล้านบาท และ 3.8 พันล้านบาท ตามลำดับ สถานประกอบการขนาดใหญ่ มีรายรับจากการดำเนินงาน และมูลค่าเพิ่มสูงสุดประมาณ 22.2 พันล้านบาท และ 2.1 พันล้านบาท ตามลำดับ



ภาพที่ 11 ภาคธุรกิจ

ในปี 2565 การประกอบธุรกิจของสถานประกอบการในจังหวัดนครศรีธรรมราช มีรายรับจากการดำเนินงาน รวมทั้งสิ้นประมาณ 175.9 พันล้านบาท ค่าใช้จ่ายชั้นกลางประมาณ 151.8 พันล้านบาท และมูลค่าเพิ่มรวมทั้งสิ้นประมาณ 24.1 พันล้านบาท โดยสถานประกอบการค้าปลีก มีรายรับจากการดำเนินงาน และมูลค่าเพิ่มสูงสุดประมาณ 94.1 พันล้านบาท และ 12.3 พันล้านบาท ตามลำดับ รองลงมาคือ ธุรกิจการค้าส่ง มีรายรับจากการดำเนินงานและมูลค่าเพิ่มประมาณ 70.8 พันล้านบาท และ 7.4 พันล้านบาท ตามลำดับ สำหรับธุรกิจการบริการ มีรายรับจากการดำเนินงานและมูลค่าเพิ่มต่ำสุดประมาณ 11.0 พันล้านบาท และ 4.4 พันล้านบาท ตามลำดับ

สารบัญ

	ฉ
	หน้า
คำนำ	ค
บทสรุปผู้บริหาร	จ
สารบัญภาพ	ฐ
สารบัญตาราง	ฒ
บทที่ 1	บทนำ
	1
	1.1 ความเป็นมา 3
	1.2 วัตถุประสงค์ 3
	1.3 ประโยชน์ที่คาดว่าจะได้รับ 4
บทที่ 2	ระเบียบวิธีสถิติ
	5
	2.1 ประชากร 7
	2.2 เวลาอ้างอิง 7
	2.3 คำนียาม 7
	2.4 แผนการเลือกตัวอย่าง 23
	2.5 รายการข้อมูลที่เก็บ 23
	2.6 การเก็บรวบรวมข้อมูล 23
	2.7 การประมวลผลข้อมูล 24
	2.8 การนำเสนอผลข้อมูล 24
	2.9 ความคลาดเคลื่อน 24
	2.10 การปิดตัวเลข 24
บทที่ 3	ผลการสำมะโน
	25
	3.1 ข้อมูลทั่วไปของสถานประกอบการ 27
	3.2 ข้อมูลการดำเนินกิจการของสถานประกอบการ 31
	3.3 ผลกระทบจากสถานการณ์การแพร่ระบาดของโรคติดเชื้อไวรัส โควิด 19 38
	3.4 ความคิดเห็นและข้อเสนอแนะของสถานประกอบการ 40
ภาคผนวก	
	ภาคผนวก ก ตารางสถิติ 43
	ภาคผนวก ข แผนการเลือกตัวอย่างและวิธีการประมาณผล 173

สารบัญภาพ

ภาพที่ 1	ร้อยละของแนวทางการแก้ไขปัญหาของสถานประกอบการที่ได้รับผลกระทบจากสถานการณ์การแพร่ระบาดของโรคติดเชื้อไวรัสโควิด 19	39
ภาพที่ 2	ร้อยละของการฟื้นตัวของสถานประกอบการโดยเปรียบเทียบสัดส่วนรายรับในปี 2565 กับรายรับในปี 2562	39
ภาพที่ 3	ร้อยละของสถานประกอบการธุรกิจฯ ที่มีปัญหาและอุปสรรคในการดำเนินกิจการ	40
ภาพที่ 4	ร้อยละของสถานประกอบการธุรกิจฯ ที่ต้องการความช่วยเหลือจากหน่วยงานของรัฐ	41

สารบัญตาราง

ตาราง ก	จำนวนและร้อยละของสถานประกอบการ จำแนกตามขนาดของสถาน- ประกอบการและหมวดย่อยธุรกิจ	28
ตาราง ข	จำนวนและร้อยละของสถานประกอบการ จำแนกตามลักษณะของสถาน- ประกอบการ	30
ตาราง ค	จำนวนและร้อยละของคนทำงาน ลูกจ้าง ค่าตอบแทนแรงงาน และค่าตอบแทน แรงงานของลูกจ้างเฉลี่ยต่อคนต่อปี จำแนกตามขนาดของสถานประกอบการและ หมวดย่อยธุรกิจ	33
ตาราง ง	รายได้จากการดำเนินงาน ค่าใช้จ่ายขั้นกลาง มูลค่าเพิ่ม และมูลค่าเพิ่มต่อรายได้ จากการดำเนินงาน จำแนกตามขนาดของสถานประกอบการและหมวดย่อยธุรกิจ	35
ตาราง จ	รายได้จากการดำเนินงาน มูลค่าเพิ่มเฉลี่ยต่อสถานประกอบการ และต่อคนทำงาน จำแนกตามขนาดของสถานประกอบการและหมวดย่อยธุรกิจ	37
ตาราง ฉ	ร้อยละของสถานประกอบการ จำแนกตามระดับของผลกระทบที่ได้รับจาก สถานการณ์การแพร่ระบาดของโรคติดเชื้อไวรัสโคโรนา 19 ใน ปี 2564 และ ปี 2565	38



บทที่ 1

บทนำ



บทที่ 1 บทนำ

1.1 ความเป็นมา

สำนักงานสถิติแห่งชาติ ได้จัดทำสำมะโนธุรกิจทางการค้าและธุรกิจทางการบริการ และสำมะโนอุตสาหกรรมทุก 5 - 10 ปี ตามข้อเสนอแนะขององค์การสหประชาชาติ เพื่อให้ประเทศมีข้อมูลพื้นฐานที่สำคัญทางด้านธุรกิจทางการค้า ธุรกิจทางการบริการ และอุตสาหกรรมการผลิตอย่างต่อเนื่อง โดยสำมะโนธุรกิจทางการค้าและธุรกิจทางการบริการได้จัดทำมาแล้ว 4 ครั้ง ในปี 2509 ปี 2531 ปี 2545 และ ปี 2555 ส่วนสำมะโนอุตสาหกรรมได้จัดทำมาแล้ว 5 ครั้ง ในปี 2507 ปี 2540 ปี 2550 ปี 2555 และปี 2560 โดยตั้งแต่ปี 2555 สำนักงานสถิติแห่งชาติได้มีการปรับระยะเวลาการจัดทำสำมะโนอุตสาหกรรมเป็นประจำทุก 5 ปี เนื่องจากหน่วยงานหลักด้านเศรษฐกิจของประเทศ ได้แก่ สำนักงานสภาพัฒนาการเศรษฐกิจและสังคมแห่งชาติ กระทรวงพาณิชย์ สำนักงานเศรษฐกิจอุตสาหกรรม และธนาคารแห่งประเทศไทย ได้ขอให้สำนักงานสถิติแห่งชาติ ปรับเปลี่ยนระยะเวลาการจัดทำสำมะโนอุตสาหกรรมจากทุก 10 ปี เป็นจัดทำทุก 5 ปี เนื่องจากความผันผวนของเศรษฐกิจโลกทำให้โครงสร้างการดำเนินธุรกิจและอุตสาหกรรมมีการเปลี่ยนแปลงอย่างรวดเร็ว จึงมีความจำเป็นต้องใช้ข้อมูลที่ทันสมัยเพื่อใช้ในการวิเคราะห์และติดตามสถานการณ์ด้านเศรษฐกิจของประเทศและภูมิภาค ประกอบกับประเทศต่าง ๆ ส่วนใหญ่ได้มีการจัดทำสำมะโนด้านเศรษฐกิจทุก 5 ปี ดังนั้น ในปี 2555 ซึ่งครบรอบ 10 ปี ในการจัดทำสำมะโนธุรกิจทางการค้าและธุรกิจทางการบริการ และครบรอบ 5 ปี การจัดทำสำมะโนอุตสาหกรรม สำนักงานสถิติแห่งชาติ จึงได้บูรณาการโครงการสำมะโนดังกล่าวไว้ด้วยกัน ภายใต้ชื่อ “สำมะโนธุรกิจและอุตสาหกรรม”

สำหรับในปี 2565 นี้ จะครบรอบในการจัดทำสำมะโนธุรกิจทางการค้าและธุรกิจทางการบริการครั้งที่ 5 และสำมะโนอุตสาหกรรม ครั้งที่ 6 ของประเทศไทย สำนักงานสถิติแห่งชาติจึงกำหนดแผนการบูรณาการโครงการฯ ไว้ด้วยกันอีกครั้ง

1.2 วัตถุประสงค์

โครงการสำมะโนธุรกิจและอุตสาหกรรม พ.ศ. 2565 มีวัตถุประสงค์ ดังนี้

1.2.1 เพื่อเก็บรวบรวมข้อมูลพื้นฐานที่แสดงให้เห็นโครงสร้าง และการกระจายตัวของสถานประกอบการประเภทต่าง ๆ เช่น สถานประกอบการในอุตสาหกรรมการผลิต ธุรกิจทางการค้า ธุรกิจทางการบริการ การก่อสร้าง การขนส่งทางบก สถานที่เก็บสินค้า และกิจกรรมด้านข้อมูลข่าวสารและการสื่อสาร เป็นต้น

1.2.2 เพื่อเก็บรวบรวมรายละเอียดการดำเนินงานของสถานประกอบการเกี่ยวกับจำนวนและขนาดของสถานประกอบการ ประเภทธุรกิจและอุตสาหกรรม จำนวนคนทำงาน ลูกจ้าง ค่าตอบแทนแรงงาน ค่าใช้จ่ายในการผลิตและดำเนินงาน มูลค่าขายผลผลิตและรายรับ ส่วนเปลี่ยนแปลงของวัตถุดิบ และสินค้าคงเหลือ มูลค่าของสินทรัพย์ถาวรของสถานประกอบการ เป็นต้น

1.3 ประโยชน์ที่คาดว่าจะได้รับ

ข้อมูลที่ได้จะเป็นประโยชน์สำหรับผู้ใช้อข้อมูลทั้งในภาครัฐบาลและเอกชนที่สำคัญ ดังนี้

ภาครัฐ :

- 1.3.1 ใช้ในการวางแผนและกำหนดนโยบายการพัฒนาเศรษฐกิจทั้งในระดับประเทศและระดับท้องถิ่น เพื่อเสริมสร้างศักยภาพของผู้ประกอบการให้สามารถแข่งขันได้ในภูมิภาคอาเซียนและเวทีการค้าโลก
- 1.3.2 ใช้ในการจัดทำดัชนีชี้วัดภาวะเศรษฐกิจและภาวะการณ์การดำเนินกิจการ เช่น ผลิตภัณฑ์มวลรวม ตารางปัจจัยการผลิตและผลผลิตของประเทศ สัดส่วนแรงงานในภาคธุรกิจและอุตสาหกรรม เป็นต้น
- 1.3.3 ใช้ในการจัดทำแผนวิเคราะห์สถานการณ์ในการส่งเสริมวิสาหกิจขนาดกลางและขนาดย่อม (SMEs) ของประเทศ
- 1.3.4 ใช้ประกอบการพิจารณากำหนดนโยบาย ออกกฎหมาย และมาตรการต่าง ๆ เพื่อส่งเสริมและกำหนดทิศทางของภาคเอกชนให้เป็นไปตามแนวนโยบายที่กำหนดไว้
- 1.3.5 เป็นข้อมูลพื้นฐานในการวางแผนจัดหาโครงสร้างพื้นฐาน (Infrastructure) เพื่อสนับสนุนผู้ประกอบการ
- 1.3.6 ใช้ในการพัฒนาระบบข้อมูลเพื่อการวางแผนเตือนภัยทางเศรษฐกิจและสังคม
- 1.3.7 ใช้ประโยชน์ในทางสถิติเพื่อจัดทำกรอบตัวอย่าง (Sampling Frame) สำหรับการเก็บรวบรวมข้อมูลจากสถานประกอบการของหน่วยสถิติต่าง ๆ

ภาคเอกชน :

- 1.3.8 ผู้ประกอบการใช้ข้อมูลพื้นฐานและข้อมูลการดำเนินกิจการเป็นเครื่องมือสำหรับการวิเคราะห์สถานการณ์ด้านเศรษฐกิจ รวมทั้งการวางแผนตัดสินใจเกี่ยวกับการลงทุนขยายกิจการ/สาขาบริหารและควบคุมการดำเนินกิจการในด้านต่าง ๆ ให้มีประสิทธิภาพยิ่งขึ้น
- 1.3.9 ใช้ข้อมูลเป็นฐานเพื่อเปรียบเทียบ (Benchmark) ผลการดำเนินงานของตนเองกับกิจการอื่น ๆ ในธุรกิจประเภทเดียวกัน
- 1.3.10 สำหรับนักวิชาการ นักวิจัย และสถาบันการศึกษา นำไปศึกษาวิเคราะห์ต่อ ยอดสร้างนวัตกรรม เพื่อสนับสนุนส่งเสริม และพัฒนาธุรกิจและอุตสาหกรรมที่อยู่ในความสนใจและเรื่องต่าง ๆ ที่เกี่ยวข้อง



บทที่ 2

ระเบียบวิธีสถิติ

บทที่ 2 ระเบียบวิธีสถิติ

2.1 ประชากร

สถานประกอบการที่อยู่ในขอบข่ายสำมะโนครั้งนี้ ได้แก่ สถานประกอบการที่ดำเนินกิจการเกี่ยวกับธุรกิจการค้าส่ง การค้าปลีกและการบริการ ตามการจัดประเภทมาตรฐานอุตสาหกรรมประเทศไทย ปี 2552 (Thailand Standard Industrial Classification : TSIC 2009)

คุ่มรวมสถานประกอบการธุรกิจทางการค้าและธุรกิจทางการบริการ ที่มีคนทำงานตั้งแต่ 1 คนขึ้นไป ทุกแห่งที่ตั้งอยู่ในเขตเทศบาลและนอกเขตเทศบาล ทั่วประเทศ

2.2 เวลาอ้างอิง

ข้อมูลที่เกิดขึ้นเป็นข้อมูลของสถานประกอบการที่ดำเนินกิจการในรอบปี 2564 (ระหว่าง 1 มกราคม ถึง 31 ธันวาคม 2564)

2.3 คำนิยาม

2.3.1 หน่วยแฉงนับ

ในการสำรวจครั้งนี้หน่วยแฉงนับ คือ สถานประกอบการธุรกิจทางการค้าและธุรกิจทางการบริการตามรายชื่อที่ปรากฏอยู่ในบัญชีรายชื่อสถานประกอบการตัวอย่าง

2.3.2 สถานประกอบการ

หมายถึง สถานที่หรือส่วนของสถานที่ ที่ใช้ในการดำเนินกิจกรรมทางเศรษฐกิจและมีที่ตั้งที่แน่นอน ไม่ว่าจะกิจการนั้นจะดำเนินงานโดยบุคคลที่เป็นเจ้าของหรือควบคุมกิจการโดยนิติบุคคลก็ตาม การนับจำนวนสถานประกอบการให้พิจารณา ดังนี้

1) กรณีที่สถานประกอบการมีการดำเนินกิจกรรมทางเศรษฐกิจมากกว่า 1 ประเภท ในสถานที่ตั้งแห่งเดียวกัน เช่น ทำการผลิตและขายส่ง หรือขายปลีก หรือประกอบธุรกิจที่พักแรมและร้านอาหาร โดยดำเนินการอยู่ในสถานที่ตั้งแห่งเดียวกัน และการดำเนินกิจการของแต่ละประเภท มีระบบบัญชี แยกจากกัน โดยสามารถแยกจำนวนคนทำงานจากกันได้โดยเด็ดขาด ให้นับกิจการแต่ละประเภทเป็นแต่ละสถานประกอบการ แต่ถ้าไม่สามารถแยกบัญชีฯ ได้ ให้นับรวมเป็นหนึ่งสถานประกอบการ

2) กรณีที่สถานประกอบการมีสถานที่ดำเนินกิจการหลายแห่งตั้งอยู่ในสถานที่ต่างกัน ให้นับแต่ละแห่งเป็นหนึ่งสถานประกอบการ

2.3.3 สถานประกอบการธุรกิจทางการค้าและธุรกิจทางการบริการ

หมายถึง สถานประกอบการที่ดำเนินกิจการหลักเกี่ยวกับการขายส่ง ขายปลีกสินค้า ขยายอาหาร ที่เตรียมไว้สำหรับบริโภคและการอำนวยความสะดวกในเรื่องที่พักอาศัย รวมทั้งการดำเนินกิจการเกี่ยวกับการให้เช่า และการจัดการด้านอสังหาริมทรัพย์ บริการด้านธุรกิจและธุรกิจอื่น ๆ

2.3.4 การจัดจำแนกประเภทธุรกิจ

การจัดทำสำมะโนธุรกิจและอุตสาหกรรม พ.ศ. 2565 ได้จัดจำแนกสถานประกอบการที่ดำเนินกิจการเกี่ยวกับธุรกิจทางการค้าและธุรกิจทางการบริการ ตามการจัดประเภทมาตรฐานอุตสาหกรรมประเทศไทย ปี 2552 (Thailand Standard Industrial Classification: TSIC 2009) ซึ่งสถานประกอบการธุรกิจจัดอยู่ในประเภท G, I, J, L, M, N, R และ S

โครงสร้างรหัสประเภทธุรกิจ เป็นดังนี้

หมวดใหญ่ ได้แก่ กลุ่มอุตสาหกรรมที่ใหญ่ที่สุดซึ่งจัดประเภทอุตสาหกรรมที่มีลักษณะที่คล้ายกันเข้าไว้ในกลุ่มเดียวกันใช้แทนด้วยตัวอักษรภาษาอังกฤษ คือ หมวดใหญ่ G, I, J, L, M, N, R และ S ดังนี้

หมวดใหญ่ G : การขายส่ง และการขายปลีก การซ่อมยานยนต์และจักรยานยนต์ (เฉพาะรหัส 45101-47991 ไม่รวมหมู่ใหญ่ 478 แฝงลอย และกิจกรรม 47999 เร่ขายสินค้า)

หมวดใหญ่ I : ที่พักแรม และบริการด้านอาหาร (ไม่รวมกิจกรรม 56102 56103 56303 และ 56304)

หมวดใหญ่ J : ข้อมูลข่าวสารและการสื่อสาร (เฉพาะหมวดย่อย 59 60 62 และ 63)

หมวดใหญ่ L : กิจกรรมอสังหาริมทรัพย์ (เฉพาะรหัส 68101-68202)

หมวดใหญ่ M : กิจกรรมทางวิชาชีพ วิทยาศาสตร์ และเทคนิค (เฉพาะรหัส 69100-74909)

หมวดใหญ่ N : กิจกรรมการบริหาร และการบริการสนับสนุน (เฉพาะรหัส 77101-82990)

หมวดใหญ่ R : ศิลปะ ความบันเทิง และนันทนาการ (เฉพาะหมวดย่อย 90 92 และ 93)

หมวดใหญ่ S : กิจกรรมบริการด้านอื่น ๆ (เฉพาะรหัส 95110-96309)

หมวดย่อย ได้แก่ กลุ่มอุตสาหกรรมซึ่งแบ่งเป็นกลุ่มย่อยจากหมวดใหญ่ ใช้แทนด้วยเลขรหัส 2 ตัวแรก คือตั้งแต่รหัส 45-47 55-56 59-60 62-63 68 69-74 77-82 90 92-93 95-96 รวม 27 หมวดย่อย

หมู่ใหญ่ ได้แก่ กลุ่มอุตสาหกรรมซึ่งแบ่งเป็นกลุ่มย่อยจากหมวดย่อย ใช้แทนด้วยเลขรหัส 3 ตัวแรก คือตั้งแต่รหัส 451-454 461-469 471-479 551-559 561-563 591-592 601-602 620-639 681-682 691-692 701-702 711-749 771-799 801-803 811-829 900 920-932 951-952 961-963 รวม 75 หมู่ใหญ่

หมู่ย่อย ได้แก่ กลุ่มอุตสาหกรรมซึ่งแบ่งเป็นกลุ่มย่อยจากหมู่ใหญ่ ใช้แทนด้วยเลขรหัส 4 ตัวแรก คือตั้งแต่รหัส 4510-4540 4610-4690 4711-4799 5510-5590 5610-5630 5911-5920 6010-6020 6201-6399 6810-6820 6910-6920 7010-7020 7110-7490 7710-7990 8010-8030 8110-8299 9000 9200-9329 รวม 124 หมู่ย่อย

กิจกรรม ได้แก่ กลุ่มอุตสาหกรรมที่ย่อยที่สุดที่มีลักษณะคล้ายกัน ใช้แทนด้วยเลขรหัส 5 ตัว คือตั้งแต่รหัส 45101-45405 46101-46900 47111-47749 47911-47991 55101 55102 55103 55109 55200 55901 55909 56101 56210-56302 59111-59203 60101-60203 62011-63990 68101-68202 69100-74909 77101-82990 90001-90002 92001-93299 95110-96309 **รวม 309 กิจกรรม**

หมวดย่อย 45 การขายส่งและการขายปลีก การซ่อมแซมยานยนต์และรถจักรยานยนต์ ในหมวดย่อยนี้ ได้แก่

การดำเนินกิจกรรมทั้งหมด (ยกเว้นการผลิตและการให้เช่า) ที่เกี่ยวข้องกับยานยนต์และจักรยานยนต์ รวมถึงรถบรรทุก เช่น การขายส่ง และขายปลีกยานยนต์ รถจักรยานยนต์ทั้งใหม่และที่ใช้แล้ว รวมทั้งการบำรุงรักษาและการซ่อมแซม การขายอะไหล่ และชิ้นส่วนอุปกรณ์สำหรับยานยนต์ และจักรยานยนต์ รวมทั้งการดำเนินกิจการที่เกี่ยวข้องกับตัวแทนขายส่งหรือขายปลีกยานยนต์ รวมถึงการล้าง การขัดเงายานยนต์ อยู่ซ่อมรถยนต์ ฯลฯ

หมวดย่อย 46 การขายส่ง ในหมวดย่อยนี้ ได้แก่

การขายส่งที่ดำเนินงานด้วยตนเองหรือทำโดยได้รับค่าตอบแทนหรือตามสัญญาจ้าง (การขายเพื่อค่าคอมมิชชั่น/ ค่านายหน้า) ซึ่งเกี่ยวกับการขายส่งภายในประเทศและระหว่างประเทศ (นำเข้า/ ส่งออก)

การขายส่ง คือ การขายต่อ (การขายสินค้าที่ไม่มีการเปลี่ยนแปลงสภาพสินค้า) สินค้าใหม่และที่ใช้แล้วให้แก่ผู้ขายปลีก หรือการค้าแบบธุรกิจสุจริต เช่น ขายให้กับผู้ใช้ในงาน อุตสาหกรรมพาณิชย์กรรม สถาบัน หรือผู้ใช้งานในวิชาชีพ หรือขายต่อให้กับผู้ขายส่งรายอื่น ๆ หรือ บุคคล/ บริษัทที่ทำหน้าที่ตัวแทนหรือนายหน้า ซื้อขายสินค้า ประเภทของธุรกิจที่สำคัญ ได้แก่ พ่อค้าขายส่ง คือ ผู้ขายส่งที่ดำเนินกิจการซื้อ และขายสินค้าของตนเอง เช่น พ่อค้าขายส่ง ผู้แทนจำหน่ายสินค้าอุตสาหกรรม ผู้ส่งสินค้าออก ผู้นำเข้าสินค้า และการรวมกลุ่มสหกรณ์เพื่อซื้อสินค้า สาขาและสำนักงานขาย (ไม่ใช่ร้านค้าปลีก) ซึ่งมีหน่วยผลิตหรือเหมืองแร่ (ที่แยกตัวออกมาต่างหาก) เป็นผู้ควบคุมดูแล โดยมีวัตถุประสงค์เพื่อการจำหน่ายสินค้า และแทบจะไม่เคยส่งสินค้าเพื่อให้โรงงานหรือแหล่งผลิตส่งสินค้าให้โดยตรง ทั้งนี้รวมถึงนายหน้าซื้อขายสินค้า การขายเพื่อนายหน้าและตัวแทนจำหน่าย และกลุ่มผู้ประกอบการ ผู้ซื้อและกลุ่มสหกรณ์ซึ่ง ดำเนินการเกี่ยวกับการจำหน่ายผลิตภัณฑ์เกษตรออกสู่ตลาด ผู้ขายส่งมักทำการรวบรวมสินค้าในปริมาณมากมาคัดแยกขนาดและคัดคุณภาพสินค้า นำสินค้ามาจัดแบ่งและทำการบรรจุหีบห่อใหม่เพื่อจำหน่ายต่อ เช่น ร้านขายยาที่ดำเนินกิจกรรมเก็บสินค้าแช่เย็น จัดส่ง และจัดวางสินค้า ทำการส่งเสริมการขายให้แก่ลูกค้าและออกแบบฉลาก

หมวดย่อย 47 การขายปลีก (ไม่รวม หมู่ใหญ่ 478 แผงลอยและกิจกรรม 47999 เร่ขายสินค้า) ในหมวดย่อยนี้ ได้แก่

การนำสินค้าใหม่และสินค้าใช้แล้วมาขายต่อให้แก่ประชาชนทั่วไป (สินค้าที่นำมาขายไม่มีการเปลี่ยนแปลงสภาพ) เพื่อการบริโภคหรือใช้ประโยชน์ส่วนบุคคลหรือครัวเรือน โดยขายสินค้าผ่านทางช่องทางการจำหน่ายต่าง ๆ เช่น ร้านค้า ห้างสรรพสินค้า การส่งสินค้าทางไปรษณีย์ สหกรณ์ผู้บริโภค ฯลฯ

หมวดย่อย 55 ที่พักแรม ในหมวดย่อยนี้ ได้แก่

การให้บริการที่พักระยะสั้นแก่นักเดินทางและนักท่องเที่ยว รวมถึงการบริการที่พักระยะยาวสำหรับนักเรียน/นักศึกษา พนักงาน และบุคคลอื่นที่คล้ายกัน ซึ่งบางแห่งอาจให้บริการเฉพาะที่พักระยะที่

บางแห่งให้บริการทั้งที่พัก อาหาร และ/ หรือสิ่งอำนวยความสะดวกเพื่อการนันทนาการ เช่น โรงแรม โมเต็ล หอพัก ห้องพักภายในบ้าน เกสต์เฮาส์ที่พักแรมเยาวชนที่พักชั่วคราว เป็นต้น

หมวดย่อย 56 การบริการอาหาร (ไม่รวมกิจกรรม 56102 56103 56303 และ 56304) ในหมวดย่อยนี้ ได้แก่

กิจกรรมการขายอาหารและเครื่องดื่มที่จัดเตรียมไว้พร้อมที่จะบริโภคได้ทันทีไม่ว่าจะเป็นร้านอาหารทั่วไป ร้านอาหารแบบบริการตนเอง หรือร้านอาหารแบบนำไปบริโภคนอกสถานที่ไม่ว่าจะมีที่ตั้งถาวรหรือชั่วคราว มีที่นั่งหรือไม่มีที่นั่งก็ตาม สิ่งสำคัญของกิจกรรมในหมวดย่อยนี้คือ อาหารหรือเครื่องดื่มนั้นต้องทำการจัดเตรียมไว้เพื่อให้พร้อมที่จะบริโภคได้ทันที

โดยที่อาหารและเครื่องดื่มพร้อมบริโภคได้ทันที หมายถึง อาหารที่เมื่อลูกค้าได้รับไปแล้วสามารถบริโภคได้ทันที โดยไม่ต้องทำอะไรเพิ่มเพื่อให้อาหารนั้นบริโภคได้ และผู้ขายอาหารมีการดำเนินกิจกรรมอย่างใดอย่างหนึ่งต่อไปนี้ ณ สถานที่ขาย

1. มีการอุ่นหรือปรุงอาหาร/เครื่องดื่มด้วยความร้อนให้กับลูกค้าเพื่อนำไปบริโภคได้ทันที โดยที่ลูกค้าที่ซื้อไปรับประทานไม่ต้องให้ร้อนหรืออุ่นอีก
2. มีการนำส่วนผสมอาหารตั้งแต่ 1 อย่างขึ้นไปมาผสมกันเพื่อให้เป็นอาหาร/เครื่องดื่ม
3. ผู้ขายได้จัดเตรียมอุปกรณ์การกินอาหาร/เครื่องดื่มใส่ให้ (เช่น ถาดบรรจุ จาน มีด ช้อน ส้อม แก้ว ถ้วย หลอด) เพื่อให้ผู้ซื้อสามารถบริโภคได้ทันที
4. มีสิ่งอำนวยความสะดวก (เช่น โต๊ะ เก้าอี้ ม้านั่ง ชุมน เคนเตอร์ หรือ สิ่งอำนวยความสะดวกอื่น ๆ เป็นต้น) สำหรับให้ลูกค้าสามารถบริโภคอาหารได้ ณ สถานที่ขายหรือตั้งอยู่บริเวณใกล้เคียงกับสถานที่ขายอาหาร/เครื่องดื่ม

หมวดย่อย 59 การผลิตภาพยนตร์ วิดีทัศน์ และรายการโทรทัศน์ การบันทึกเสียงลงบนสื่อ และการจัดพิมพ์ จำหน่ายหรือเผยแพร่ดนตรี ในหมวดย่อยนี้ ได้แก่

กิจกรรมการผลิตภาพยนตร์ทั้งที่ฉายและไม่ได้ฉายในโรงภาพยนตร์ ไม่ว่าจะบันทึกลงบนแผ่นฟิล์ม เทปวีดีทัศน์ หรือดีวีดี เพื่อที่จะนำไปฉายในโรงภาพยนตร์หรือเพื่อออกอากาศทางโทรทัศน์ กิจกรรมสนับสนุน เช่น การลำดับภาพยนตร์ การตัดต่อภาพยนตร์ การพากย์ภาพยนตร์ ฯลฯ การเผยแพร่/จำหน่ายภาพยนตร์ให้แก่อุตสาหกรรมอื่น ๆ การฉายภาพยนตร์ รวมถึงการซื้อและขายสิทธิ์การเผยแพร่/จำหน่ายภาพยนตร์ นอกจากนี้ยังรวมถึง กิจกรรมบันทึกเสียงลงบนสื่อ เช่น การผลิตสื่อบันทึกเสียง ต้นฉบับ การวางจำหน่ายการส่งเสริมและเผยแพร่ การจัดพิมพ์จำหน่ายหรือเผยแพร่ดนตรี รวมถึงกิจกรรมบริการบันทึกเสียงในห้องบันทึกเสียงหรือสถานที่อื่น ๆ เป็นต้น

หมวดย่อย 60 การจัดผังรายการและการแพร่ภาพกระจายเสียง ในหมวดย่อยนี้ ได้แก่

กิจกรรมการสร้างสรรค์เนื้อหาและการได้มาของสิทธิ์ในการเผยแพร่และการแพร่ภาพกระจายเสียงทางวิทยุ โทรทัศน์ ออกอากาศและการจัดผังรายการทางวิทยุและโทรทัศน์ ตามรายการบันเทิง รายการข่าว รายการสนทนา และที่คล้ายกัน การแพร่ภาพกระจายเสียงข้อมูลร่วมกันทั้งทางวิทยุหรือโทรทัศน์ผ่านทางเทคโนโลยีต่าง ๆ เช่น ทางอากาศ ทางดาวเทียม ทางเครือข่ายเคเบิล หรือทางอินเทอร์เน็ต รวมถึงการผลิตรายการ เป็นต้น (ที่มีรูปแบบรายการที่ค่อนข้างจำกัด เช่น รายการข่าว รายการกีฬา รายการเพื่อการศึกษา หรือรายการสำหรับเด็ก) เพื่อให้บุคคลที่สามนำรายการดังกล่าวไปแพร่ภาพกระจายเสียงให้แก่ลูกค้าเฉพาะกลุ่ม ซึ่งเป็นผู้บอกรับเป็นสมาชิกหรือเสียค่าธรรมเนียมเข้าชม

หมวดย่อย 62 การจัดทำโปรแกรมคอมพิวเตอร์ การให้คำปรึกษาเกี่ยวกับคอมพิวเตอร์ และกิจกรรมที่เกี่ยวข้อง ในหมวดย่อยนี้ได้แก่

กิจกรรมการบริการความรู้ความชำนาญทางด้านเทคโนโลยีสารสนเทศ เช่น การเขียน การแก้ไข การทดสอบ การให้ความช่วยเหลือและแก้ไขปัญหาทางด้านซอฟต์แวร์ การวางแผน และการออกแบบระบบคอมพิวเตอร์ ซึ่งประกอบด้วยส่วนของฮาร์ดแวร์ ซอฟต์แวร์ และเทคโนโลยี การสื่อสารรวมเข้าด้วยกัน การจัดการ และดำเนินการเกี่ยวกับระบบคอมพิวเตอร์ ณ สถานที่ของลูกค้า และ/หรือสิ่งอำนวยความสะดวก ในการประมวลผลข้อมูล และกิจกรรมด้านวิชาชีพและเทคนิคทางด้านคอมพิวเตอร์อื่น ๆ เป็นต้น

หมวดย่อย 63 การบริการสารสนเทศ ในหมวดย่อยนี้ได้แก่

กิจกรรมเว็บท่า กิจกรรมการประมวลผลข้อมูล การจัดการและการให้เข้าพื้นที่บนเครื่องแม่ข่าย (web hosting) รวมถึงกิจกรรมอื่น ๆ ที่มีวัตถุประสงค์เพื่อการบริการข้อมูลเป็นหลัก

หมวดย่อย 68 กิจกรรมอสังหาริมทรัพย์ ในหมวดย่อยนี้ได้แก่

การซื้อหรือ การขายอสังหาริมทรัพย์ การให้เช่าอสังหาริมทรัพย์ การบริการอสังหาริมทรัพย์อื่น ๆ ที่เป็นของตนเองหรือเช่าจากผู้อื่น ที่ดำเนินการโดยหน่วยงานรัฐและเอกชน เช่น การประเมินราคาอสังหาริมทรัพย์ หรือทำหน้าที่เป็นผู้จัดการดูแลผลประโยชน์ของคู่สัญญา (escrow agent) ด้านอสังหาริมทรัพย์ อาจดำเนินการโดยมีอสังหาริมทรัพย์เป็นของตนเองหรือเช่าจากผู้อื่นก็ได้ และอาจดำเนินการโดยได้รับค่าตอบแทนหรือสัญญาจ้าง รวมถึงการพัฒนาโครงการก่อสร้างของตนเองเพื่อให้เช่าพื้นที่ เป็นต้น

หมวดย่อย 69 กิจกรรมทางกฎหมายและการบัญชี ในหมวดย่อยนี้ได้แก่

การเป็นตัวแทนทางกฎหมายในการพิทักษ์สิทธิประโยชน์ของคนกลุ่มหนึ่ง ซึ่งขัดแย้งกับอีกกลุ่มหนึ่ง โดยไม่คำนึงว่าผ่านการพิจารณาของศาลหรือองค์การทางกฎหมายอื่น ๆ หรือภายใต้การควบคุมของบุคคล

ซึ่งเป็นสมาชิกของเนติบัณฑิตยสภาหรือไม่ เช่น การให้คำปรึกษาและการเป็นตัวแทนในคดีแพ่ง คดีอาญาหรือข้อพิพาทด้านแรงงาน รวมถึงการเตรียมเอกสารทางกฎหมาย เช่น ใบสำคัญก่อตั้งบริษัท สัญญาก่อตั้งห้างหุ้นส่วน หรือเอกสารที่คล้ายกันที่เกี่ยวข้องกับการก่อตั้งบริษัท สิทธิบัตรและลิขสิทธิ์ การเตรียมสัญญา พิณัยกรรม ตราสาร ฯลฯ รวมถึงการบริการด้านการบัญชี เช่น การตรวจสอบบัญชี การเตรียมงบการเงินและการทำบัญชี เป็นต้น

หมวดย่อย 70 กิจกรรมของสำนักงานใหญ่และการบริการให้คำปรึกษาด้านการบริหารจัดการ ในหมวดย่อยนี้ได้แก่

การให้คำปรึกษาและให้ความช่วยเหลือแก่ธุรกิจและองค์กรอื่น ๆ ทางด้านการบริหารจัดการ เช่น การวางแผนกลยุทธ์และองค์กร การวางแผนทางการเงินและการจัดทำงบประมาณเป้าหมาย และนโยบายทางการตลาด การกำหนดนโยบายภารกิจ แผนงานด้านทรัพยากรมนุษย์ การจัดทำตารางการผลิต และจัดทำแผนควบคุมรวมถึงการควบคุมดูแลและบริหารจัดการหน่วยอื่น ๆ ของบริษัท หรือวิสาหกิจเดียวกัน ได้แก่ กิจกรรมของสำนักงานใหญ่ สำนักงานบริหารส่วนกลาง สำนักงานบริหารจัดการประจำภูมิภาค/ท้องถิ่น สำนักงานบริหารจัดการบริษัทในเครือ/บริษัทย่อย/สำนักงานสาขา เป็นต้น

หมวดย่อย 71 กิจกรรมด้านสถาปัตยกรรมและวิศวกรรม รวมถึงการทดสอบและการวิเคราะห์ทางเทคนิค ในหมวดย่อยนี้ได้แก่

การบริการด้านสถาปัตยกรรม วิศวกรรม การจัดทำแบบแปลน การตรวจสอบอาคาร การสำรวจ และการทำแผนที่ รวมถึงการบริการทดสอบทางกายภาพ ทางเคมี และการทดสอบเพื่อการวิเคราะห์ด้านอื่น ๆ

หมวดย่อย 72 การวิจัยและพัฒนาเชิงวิทยาศาสตร์ ในหมวดย่อยนี้ ได้แก่

กิจกรรมการวิจัยและการพัฒนา ซึ่งแบ่งออกเป็น 3 ประเภท

- 1) การวิจัยพื้นฐาน เป็นการศึกษาค้นคว้าในเชิงทฤษฎีหรือเชิงทดลอง เพื่อหาความรู้ใหม่ ๆ เกี่ยวกับปรากฏการณ์และข้อเท็จจริงที่สามารถสังเกตได้ โดยไม่มีจุดมุ่งหมายที่จะนำผลการวิจัยไปใช้ในทางปฏิบัติ
- 2) การวิจัยประยุกต์ เป็นการศึกษาค้นคว้าเพื่อหาความรู้ใหม่ ๆ โดยมีวัตถุประสงค์หรือจุดมุ่งหมายเบื้องต้นที่จะนำผลการวิจัยไปใช้ประโยชน์ในทางปฏิบัติ
- 3) การทดลองเชิงพัฒนา เป็นการศึกษาอย่างมีระบบ โดยนำความรู้ที่มีอยู่แล้วจากการวิจัยและหรือประสบการณ์ในการปฏิบัติงาน เพื่อประดิษฐ์สิ่งใหม่ ผลิตภัณฑ์และเครื่องมือใหม่ ๆ เพื่อสร้างกระบวนการ ระบบ และบริการใหม่ ๆ ขึ้นเพื่อปรับปรุงสิ่งที่ประดิษฐ์หรือก่อตั้งขึ้นแล้วให้ดีขึ้น

หมวดย่อย 73 การโฆษณาและการวิจัยตลาด ในหมวดย่อยนี้ ได้แก่

การสร้างสรรคงานโฆษณาและการกำหนดรูปแบบงานโฆษณาในนิตยสาร หนังสือ วิทยุ โทรทัศน์ หรือสื่อโฆษณาอื่น ๆ รวมถึงการออกแบบโครงสร้างและสถานที่จัดแสดงโฆษณา

หมวดย่อย 74 กิจกรรมทางวิชาชีพ วิทยาศาสตร์ และเทคนิคอื่น ๆ ในหมวดย่อยนี้ ได้แก่

การให้บริการด้านวิชาชีพ วิทยาศาสตร์ และเทคนิค อื่น ๆ เช่นการตกแต่งภายในการออกแบบผลิตภัณฑ์ทางอุตสาหกรรม การออกแบบแฟชั่นที่เกี่ยวข้องกับสิ่งทอ เครื่องแต่งกาย รองเท้า เครื่องเพชรพลอย และรูปพรรณ เฟอร์นิเจอร์ และสินค้าแฟชั่นอื่น ๆ การออกแบบบรรจุภัณฑ์ รวมถึงกิจกรรมการถ่ายภาพ การดำเนินงานเกี่ยวกับฟิล์ม การแปลเอกสารและการดำเนินการของล่าม การบริการให้คำปรึกษาด้านสิ่งแวดล้อม ฯลฯ

หมวดย่อย 77 กิจกรรมการให้เช่า ในหมวดย่อยนี้แบ่งเป็น 4 หมู่ใหญ่ ได้แก่

- 1) การให้เช่ายานยนต์ เช่น การให้เช่ายานยนต์ชนิดนั่งส่วนบุคคล รถกระบะ รถตู้ รถขนาดเล็กที่คล้ายกันโดยไม่มีผู้ควบคุม และรวมทั้งการให้เช่ารถยนต์ชนิดรถบรรทุกและยานยนต์หนักอื่น ๆ เช่น รถบรรทุก รถพ่วง รถกึ่งพ่วง รถบัส เป็นต้น
- 2) การให้เช่าอุปกรณ์เพื่อการกีฬาและนันทนาการ และของใช้ส่วนบุคคลและของใช้ในครัวเรือน เช่น การให้เช่าเรือทัศนจร เรือใบ เจ็ตสกี รถจักรยาน แก้อีและร่มชายหาด การให้เช่าวิดีโอเทป แผ่นเสียง ซีดี ดีวีดี ดิสก์เกม วิดีโอเกม การให้เช่าหนังสือทุกประเภท เช่น วารสาร นิตยสาร นิยาย เป็นต้น
- 3) การให้เช่าเครื่องจักรและอุปกรณ์อื่นๆ ที่ใช้เพื่อดำเนินการทางธุรกิจ รวมถึงเครื่องอุปกรณ์การขนส่งอื่น ๆ โดยไม่มีผู้ควบคุม เช่น การให้เช่ารถจักรยานยนต์ รถคาราวาน รถที่ใช้สำหรับพักผ่อน เครื่องบิน บอลลูนอากาศร้อน รถแทรกเตอร์ที่ใช้ในการเกษตร คอมพิวเตอร์และอุปกรณ์ต่อพ่วง เครื่องพิมพ์ดีด เฟอร์นิเจอร์สำนักงาน เป็นต้น
- 4) สัญญาเช่าดำเนินงานผลิตภัณฑ์ที่มีทรัพย์สินทางปัญญาหรือผลิตภัณฑ์ที่คล้ายกัน เช่น สิทธิบัตร เครื่องหมายการค้าหรือเครื่องหมายการบริการ ตราสินค้า สัญญาแฟรนไชส์ เป็นต้น

หมวดย่อย 78 กิจกรรมการจ้างงาน ในหมวดย่อยนี้ ได้แก่

กิจกรรมการรวบรวมรายการตำแหน่งงานว่างและทำการพิจารณาหรือวางตัวผู้สมัครเพื่อจ้างงาน (โดยบุคคลที่ถูกพิจารณาหรือวางตัวนั้นไม่ได้เป็นลูกจ้างของบริษัทจัดหางาน) และเป็นการจัดหาคนงานเพื่อเสริมกำลังแรงงานให้กับธุรกิจของลูกค้า โดยกำหนดช่วงเวลาของการจ้างงานไว้ล่วงหน้า รวมถึงกิจกรรมการจัดหาและบริหารจัดการทรัพยากรบุคคลให้กับผู้อื่นโดยได้รับค่าตอบแทนหรือตามสัญญาจ้าง กิจกรรมการสรรหาและบรรจุบุคลากรระดับผู้บริหาร และกิจกรรมการเป็นตัวแทนคัดเลือกนักแสดง

หมวดย่อย 79 กิจกรรมของตัวแทนธุรกิจท่องเที่ยว การจัดหาเที่ยว การบริการสำรอง และกิจกรรมที่เกี่ยวข้อง ในหมวดย่อยนี้ ได้แก่

กิจกรรมการขายบริการด้านการท่องเที่ยว การนำเที่ยว การเดินทาง และที่พักแรมให้กับลูกค้าที่เป็นประชาชนทั่วไปและลูกค้าในเชิงพาณิชย์ และกิจกรรมการจัดนำเที่ยวที่ขายผ่านตัวแทนธุรกิจท่องเที่ยวหรือผู้จัดนำเที่ยวเป็นผู้ขายเองโดยตรง เช่น ผู้จัดนำเที่ยว และบริการที่เกี่ยวข้องกับการท่องเที่ยวอื่น ๆ รวมถึงบริการสำรองต่าง ๆ กิจกรรมของมัคคุเทศก์และกิจกรรมการส่งเสริมการท่องเที่ยว เป็นต้น

หมวดย่อย 80 การบริการรักษาความปลอดภัยและการสืบสวน ในหมวดย่อยนี้ ได้แก่

การบริการที่เกี่ยวข้องกับการรักษาความปลอดภัย เช่น บริการสืบสวนและนักสืบ บริการยามและสายตรวจ การเก็บและจัดส่งเงิน หรือของมีค่าอื่น ๆ โดยมีบุคลากรและเครื่องอุปกรณ์เพื่อรักษาทรัพย์สิน ในขณะที่ขนส่ง การดำเนินการเกี่ยวกับระบบสัญญาณรักษาความปลอดภัยทางอิเล็กทรอนิกส์ที่เน้นเฉพาะที่มีการเฝ้าติดตามและสังเกตการณ์ทางไกลได้ เช่น สัญญาณกันขโมยและสัญญาณแจ้งอัคคีภัยซึ่งโดยส่วนใหญ่มีการดำเนินการรวมอยู่กับกิจกรรมการขาย ติดตั้งและซ่อม เป็นต้น

หมวดย่อย 81 กิจกรรมการบริการสำหรับอาคารและภูมิทัศน์ ในหมวดย่อยนี้ ได้แก่

การบริการสนับสนุนทั่วไป เช่น การทำความสะอาดภายในและภายนอกอาคารทุกประเภท การทำความสะอาดเครื่องจักรอุตสาหกรรม การทำความสะอาดรถไฟ รถโดยสาร เครื่องบิน ฯลฯ การทำความสะอาดรถหรือเรือบรรทุกน้ำมันหรือของเหลวอื่น ๆ กิจกรรมการฆ่าเชื้อและการกำจัดแมลง หนู และสิ่งรบกวนอื่น ๆ ในอาคาร การจัดหาบริการดูแลและบำรุงรักษาภูมิทัศน์ ตลอดจนการให้บริการดังกล่าวไปพร้อมกับการออกแบบภูมิทัศน์และ/หรือการก่อสร้าง เป็นต้น

หมวดย่อย 82 การบริการด้านการบริหารและสนับสนุนการดำเนินงานของสำนักงาน และกิจกรรมอื่น ๆ ที่สนับสนุนทางธุรกิจ ในหมวดย่อยนี้ ได้แก่

การบริการด้านการบริหารสำนักงานประจำวัน เช่น การวางแผนทางการเงิน การเรียกเก็บเงินและทำบันทึกรายการ งานบุคลากร การจัดส่งสินค้า และระบบโลจิสติกส์ ที่ให้บริการกับผู้อื่นโดยได้รับค่าตอบแทนหรือตามสัญญาจ้าง รวมถึงการบริการกิจกรรมสนับสนุนการดำเนินธุรกิจประจำวันให้กับผู้อื่นโดยได้รับค่าตอบแทนหรือตามสัญญาจ้าง เช่น การถ่ายเอกสาร ทำพิมพ์เขียว โรเนียว อัดสำเนา การบริการทำสำเนาอื่น ๆ การเตรียมเอกสารและกิจกรรมเฉพาะด้านอื่น ๆ ที่สนับสนุนการดำเนินงานสำนักงาน กิจกรรมศูนย์บริการทางโทรศัพท์ (call center) สำหรับรองรับบริการโทรเข้าของลูกค้า การจัดประชุมและการแสดงสินค้า เป็นต้น

หมวดย่อย 90 กิจกรรมการสร้างสรรคศิลปะความบันเทิง ในหมวดย่อยนี้ ได้แก่

กิจกรรมการสร้างสรรคศิลปะ เช่น นักประพันธ์เพลง จิตรกร ช่างปั้น ช่างแกะสลัก ช่างทำพิมพ์ นักเขียน/นักหนังสือพิมพ์อิสระทุกสาขา การแสดงละครเวที คอนเสิร์ต เป็นต้น

หมวดย่อย 92 กิจกรรมการพนันและการเสี่ยงโชค ในหมวดย่อยนี้ ได้แก่

การดำเนินงานเกี่ยวกับสิ่งอำนวยความสะดวกสำหรับการเสี่ยงโชค เช่น การขายลอตเตอรี่/สลากกินแบ่งทุกประเภท เป็นต้น

หมวดย่อย 93 กิจกรรมด้านการกีฬา ความบันเทิง และการนันทนาการ ในหมวดย่อยนี้ ได้แก่

กิจกรรมด้านการนันทนาการ ความบันเทิง และการกีฬา เช่น สนามฟุตบอล สนามเทนนิส สระว่ายน้ำ ศูนย์ฟิตเนส เป็นต้น

หมวดย่อย 95 การซ่อมคอมพิวเตอร์และของใช้ส่วนบุคคลและของใช้ในครัวเรือน
ในหมวดย่อยนี้ ได้แก่

การซ่อมและบำรุงรักษาคอมพิวเตอร์และอุปกรณ์ต่อพ่วง เช่น คอมพิวเตอร์ชนิดตั้งโต๊ะ คอมพิวเตอร์แล็ปท็อป คอมพิวเตอร์ลูกข่าย อุปกรณ์จัดเก็บข้อมูล และเครื่องพิมพ์ รวมถึงการซ่อมอุปกรณ์คมนาคม (เช่น เครื่องโทรสาร วิทยุสื่อสารแบบสองทาง) เครื่องใช้อิเล็กทรอนิกส์ในครัวเรือน (เช่น วิทยุและโทรทัศน์) เครื่องอุปโภคบริโภคที่ใช้ในบ้านและในสวน (เช่น เครื่องตัดหญ้าและเครื่องเป่าลม) รองเท้าและเครื่องหนัง เฟอร์นิเจอร์และของตกแต่งบ้าน เสื้อผ้าและอุปกรณ์ตกแต่งเสื้อผ้า อุปกรณ์กีฬา เครื่องดนตรี สิ่งของที่ใช้ในงานอดิเรก และของใช้ส่วนบุคคลและของใช้ในครัวเรือนอื่น ๆ เป็นต้น

หมวดย่อย 96 กิจกรรมการบริการส่วนบุคคลอื่นๆ ในหมวดย่อยนี้ ได้แก่

กิจกรรมการบริการส่วนบุคคลอื่น ๆ เช่น การบริการซักรีด และซักแห้ง ผลิตภัณฑ์สิ่งทอและขนสัตว์ การแต่งผม และการเสริมสวยอื่น ๆ การทำศพ และกิจกรรมที่เกี่ยวข้อง เป็นต้น

2.3.5 รูปแบบการจัดตั้งตามกฎหมาย จำแนกออกเป็น 10 ประเภท ได้แก่

1) **ส่วนบุคคล ห้างหุ้นส่วนสามัญที่ไม่เป็นนิติบุคคล (หสม.)** หมายถึง สถานประกอบการที่มีเจ้าของเป็นบุคคลธรรมดาคนเดียวหรือหลายคนรวมกัน และให้หมายรวมถึง ห้างหุ้นส่วนสามัญที่ไม่จดทะเบียนเป็นนิติบุคคลด้วย

2) **ห้างหุ้นส่วนจำกัด (หจก.) ห้างหุ้นส่วนสามัญนิติบุคคล (หสน.)** หมายถึง สถานประกอบการที่จัดตั้งขึ้นโดยมีบุคคลตั้งแต่ 2 คนขึ้นไป รวมทุนกันเพื่อประกอบกิจการ และรับผิดชอบร่วมกัน โดยจดทะเบียนถูกต้องตามกฎหมาย

3) **บริษัทจำกัด บริษัทจำกัด (มหาชน)**

- **บริษัทจำกัด : (บจก.)** หมายถึง สถานประกอบการที่จัดตั้งขึ้นโดยผู้ริเริ่มคณะหนึ่ง และได้จดทะเบียนถูกต้องตามกฎหมาย โดยมีผู้ริเริ่มดำเนินการอย่างน้อย 2 คนขึ้นไป

- **บริษัทจำกัด (มหาชน) : (บมจ.)** หมายถึง สถานประกอบการที่จัดตั้งขึ้นโดยการจดทะเบียนจัดตั้งบริษัท การควบบริษัท หรือการแปรสภาพบริษัท และวัตถุประสงค์ที่จะขายหุ้นต่อประชาชน โดยมีผู้ริเริ่มดำเนินการตั้งแต่ 15 คนขึ้นไป

4) **ส่วนราชการ รัฐวิสาหกิจ** หมายถึง สถานประกอบการที่รัฐบาลเป็นเจ้าของ หรือมีทุนอยู่ด้วย ไม่น้อยกว่าร้อยละ 50 ของทุนทั้งหมดในที่นี้ให้หมายรวมถึงสถานประกอบการที่ดำเนินการโดยรัฐบาลด้วย

5) **สหกรณ์** หมายถึง สถานประกอบการที่จัดตั้งขึ้นในรูปของสหกรณ์โดยจดทะเบียนถูกต้องตามกฎหมายว่าด้วยสหกรณ์ โดยมีผู้ก่อตั้งไม่น้อยกว่า 10 คน

6) **การรวมกลุ่ม** หมายถึง กลุ่มที่เกิดจากความต้องการของสมาชิกที่มาวมกลุ่มกันขึ้นมา เพื่อตอบสนองความต้องการของสมาชิกได้อย่างมีประสิทธิภาพ มีแนวคิดสร้างสรรค์กลุ่ม เพื่อยกระดับความเป็นอยู่ของสมาชิกให้ดียิ่งขึ้น ทั้งคุณภาพชีวิต สิ่งแวดล้อม เศรษฐกิจ และสังคม โดยใช้หลักการทำงานแบบมีส่วนร่วม คือ ร่วมคิด ร่วมทำ ร่วมตัดสินใจ และร่วมพัฒนาสมาชิก

7) **สมาคม** หมายถึง การก่อตั้งสมาคมเพื่อกระทำการใด ๆ อันมีลักษณะต่อเนื่องร่วมกัน และมีใช้เป็นการหาผลกำไรหรือรายได้มาแบ่งปันกัน ต้องมีข้อบังคับและจดทะเบียนตามบทบัญญัติแห่งประมวลกฎหมายนี้ โดยมีผู้ริเริ่มก่อตั้ง 3 คน

8) **มูลนิธิ** หมายถึง บุคคลอย่างน้อย 3 คน โดยทรัพย์สินที่จัดสรรไว้โดยเฉพาะสำหรับวัตถุประสงค์เพื่อการกุศลสาธารณะ การศาสนา ศิลปะ วิทยาศาสตร์ วรรณคดี การศึกษา หรือเพื่อสาธารณประโยชน์อย่างอื่น โดยมีได้มุ่งหวังหาประโยชน์มาแบ่งปันกัน และได้จดทะเบียนตามบทบัญญัติแห่งประมวลกฎหมายนี้ และการจัดการทรัพย์สินของมูลนิธิ ต้องมิใช่เป็นการหาผลประโยชน์เพื่อบุคคลใด

9) **วิสาหกิจชุมชน** หมายถึง กิจการของชุมชนเกี่ยวกับการผลิตสินค้า การให้บริการหรือการอื่น ๆ ที่ดำเนินการโดยคณะบุคคลที่มีความผูกพัน มีวิถีชีวิตร่วมกันและรวมตัวกันประกอบกิจการดังกล่าว ไม่ว่าจะป็นนิติบุคคลในรูปแบบใดหรือไม่เป็นนิติบุคคล เพื่อสร้างรายได้ และเพื่อการพึ่งพาตนเองของครอบครัว ชุมชน และระหว่างชุมชน

10) **อื่น ๆ** หมายถึง สถานประกอบการที่จัดตั้งในรูปแบบอื่น ๆ นอกจากที่กล่าวข้างต้น เช่น สโมสร ชมรมต่าง ๆ นิติบุคคลอาคารชุด เป็นต้น

2.3.6 รูปแบบการจัดตั้งทางเศรษฐกิจ จำแนกออกเป็น 4 ประเภท ได้แก่

1) **สำนักงานแห่งเดียว** หมายถึง สถานประกอบการที่ไม่มีหน่วยงานย่อย หรือสาขาอื่นใด และไม่เป็นหน่วยงานย่อยหรือสาขาของสถานประกอบการอื่น

2) **สำนักงานใหญ่** หมายถึง สถานประกอบการที่เป็นเจ้าของ และควบคุมกิจการของสถานประกอบการอื่นที่เป็นสำนักงานสาขาหรือหน่วยงานย่อย

3) **สำนักงานสาขา** หมายถึง สถานประกอบการที่เป็นสาขา หรือหน่วยงานย่อยของสถานประกอบการอื่นที่เป็นสำนักงานใหญ่

4) **อื่น ๆ** หมายถึง สถานประกอบการที่จัดตั้งในรูปแบบอื่น ๆ นอกจากที่กล่าวข้างต้น เช่น แพรนไชส์

2.3.7 ทุนจดทะเบียน

ทุนจดทะเบียนหรือทุนรับอนุญาต หมายถึง ทุนดำเนินการซึ่งผู้เริ่มก่อการได้ระบุไว้เมื่อจดทะเบียนจัดตั้งเป็นนิติบุคคล หรือทุนที่ได้รับอนุญาตเมื่อขอจัดตั้งเป็นนิติบุคคล ทุนนี้ไม่ได้แสดงถึงเงินที่ได้รับจากผู้ถือหุ้น แต่เป็นการแสดงถึง ความประสงค์ของผู้เริ่มก่อการว่าจะมีทุนดำเนินการเป็นจำนวนเงินเท่าใด

2.3.8 คนทำงาน

หมายถึง คนที่ทำงานในสถานประกอบการทั้งที่ได้รับเงินเดือนและไม่ได้รับเงินเดือน ที่สถานประกอบการมีอยู่ตามปกติ รวมทั้งผู้ที่ปกติทำงานอยู่ในสถานประกอบการแห่งนี้ แต่ในวันดังกล่าวไม่ได้มาทำงาน เนื่องจากเจ็บป่วย ลาหยุด พักผ่อน โดยได้รับค่าจ้าง/ เงินเดือน ทั้งนี้ให้รวมเจ้าของ หรือ หุ่นส่วนที่ทำงานให้กับสถานประกอบการ ผู้ช่วยธุรกิจของครัวเรือน คนทำงานของสถานประกอบการ ที่ไปปฏิบัติงานประจำนอกสถานที่ เช่น พนักงานขาย เจ้าหน้าที่ติดตั้งซ่อมแซมและบำรุง เป็นต้น

คนทำงานประกอบด้วย

1) คนทำงานโดยไม่ได้รับค่าจ้างเงินเดือน

หมายถึง เจ้าของกิจการ/ หุ้่นส่วนหรือสมาชิกในครอบครัวที่ทำงานให้กับสถานประกอบการ ผู้ที่มาฝึกงานหรือผู้ปฏิบัติงานในสถานประกอบการ ซึ่งมีจำนวนชั่วโมงทำงานไม่ต่ำกว่าสัปดาห์ละ 20 ชั่วโมง โดยเจ้าของหรือผู้ประกอบการอาจให้เงิน อาหาร เครื่องนุ่งห่ม หรือช่วยเหลือเกื้อกูลอย่างอื่น ๆ แต่ไม่ต้องรับผิดชอบในเรื่องการจ่ายค่าแรงให้ตามกฎหมาย

2) ลูกจ้าง

หมายถึง ผู้ที่ปฏิบัติงานให้กับสถานประกอบการ โดยได้รับเงินเดือนหรือค่าจ้างเป็นประจำ ตั้งแต่ระดับบริหาร นักวิชาการ เสมียน พนักงานต่าง ๆ เช่น ผู้จัดการ ผู้อำนวยการ หัวหน้าฝ่ายต่าง ๆ เจ้าหน้าที่ ประชาสัมพันธ์ ผู้ปฏิบัติงานในห้องทดลอง พนักงานขาย เป็นต้น นอกจากนี้ยังรวมถึงผู้ที่สถานประกอบการส่งไปประจำที่สถานประกอบการอื่นด้วย เช่น พนักงานรักษาความปลอดภัย พนักงานทำความสะอาด พนักงานขายตามห้างสรรพสินค้า เป็นต้น จำแนกได้เป็น 4 ประเภท ได้แก่

- **ผู้บริหาร** เช่น ผู้จัดการทั่วไป ผู้อำนวยการ หัวหน้าฝ่ายต่าง ๆ เป็นต้น
- **ผู้จัดการฝ่าย และหัวหน้าแผนกต่าง ๆ** ได้แก่ ผู้จัดการฝ่ายหรือหัวหน้าแผนกต่าง ๆ เช่น อาหาร เครื่องดื่ม ห้องพัก ต้อนรับ บุคคล การเงิน ช่าง และหัวหน้า ผู้ปรุงอาหาร เป็นต้น
- **พนักงานผู้ใช้เทคนิคระดับกลาง** เช่น เจ้าหน้าที่ประชาสัมพันธ์ พนักงานต้อนรับ พนักงานบัญชี พนักงานผสมเครื่องดื่ม ผู้ควบคุมทำความสะอาด เป็นต้น
- **พนักงานที่ไม่ต้องใช้เทคนิค** เช่น พนักงานทำความสะอาด พนักงานขนของ คนทำสวน พนักงานขับรถ เป็นต้น

ไม่นับรวมคนทำงาน ดังต่อไปนี้

- 1) ผู้บริหารหรือผู้ถือหุ้นที่ได้รับเบี้ยประชุมเป็นครั้งคราว
- 2) คนทำงานของสถานประกอบการอื่นที่มาปฏิบัติงานประจำที่สถานประกอบการแห่งนี้
- 3) คนทำงานที่รับงานไปทำที่บ้านแล้วนำมาส่งโดยไม่ได้ลงทุนซื้อวัสดุ อุปกรณ์ (หรือถ้ามการใช้เครื่องมือส่วนตัวเล็กน้อยได้ เช่น มีด เข็ม ด้าย)
- 4) คนที่สถานประกอบการจ้างมาทำงานเฉพาะอย่างเป็นครั้งคราว เช่น กรรมกรที่จ้างมาขนของ พนักงานเดินตลาด หรือตัวแทนขายที่ไม่มีเงินเดือนประจำ เป็นต้น
- 5) คนทำงานที่ทำงานเป็นระยะเวลาสั้น เช่น ลาไปรับราชการทหาร เป็นต้น

2.3.9 ค่าตอบแทนแรงงาน

1) ค่าจ้าง เงินเดือน

หมายถึง เงินที่นายจ้างหรือสถานประกอบการจ่ายให้ลูกจ้าง ในระหว่างเดือน มกราคม – ธันวาคม 2564 (ก่อนหักภาษีเงินได้บุคคลธรรมดา เงินสมทบกองทุนประกันสังคมในส่วนที่ลูกจ้างต้องจ่าย ค่าประกันชีวิต และรายจ่ายอื่น ๆ ของลูกจ้าง) ตามข้อตกลงการจ้างแรงงาน โดยอาจจ่ายตามเงื่อนไขของระยะเวลา หรือจ่ายตามปริมาณงาน ทั้งนี้ไม่รวมค่าล่วงเวลา โบนัส เงินรางวัลพิเศษ เงินเพิ่มช่วยค่าครองชีพ ค่านายหน้า สวัสดิการและผลประโยชน์ตอบแทนอื่น

2) ค่าล่วงเวลา โบนัส เงินรางวัลพิเศษ เงินเพิ่มค่าครองชีพ ค่านายหน้า

หมายถึง เงินนอกเหนือจากค่าจ้าง เงินเดือนที่สถานประกอบการจ่ายให้แก่ลูกจ้างเป็นค่าตอบแทนในการทำงาน

3) สวัสดิการและผลประโยชน์ตอบแทนอื่น ๆ

หมายถึง ผลประโยชน์ตอบแทนแรงงานที่นายจ้างหรือสถานประกอบการจ่ายหรือบริการให้แก่ลูกจ้าง ได้แก่ ค่าตอบแทนแรงงานที่จ่ายเป็นสิ่งของหรือบริการและสวัสดิการที่นายจ้างจัดหาหรือบริการลูกจ้าง เช่น อาหาร เครื่องดื่ม บ้านพักคนงาน ค่าเช่าบ้าน ค่าซ่อมแซมที่อยู่อาศัย ค่ารักษาพยาบาล ค่าเล่าเรียนบุตร ค่าประกันชีวิต พาหนะรับส่งมาทำงาน บันเทิงหรือนันทนาการต่าง ๆ ที่จัดให้ลูกจ้าง เป็นต้น ทั้งนี้ ไม่รวมเสื้อผ้าเครื่องแบบที่ใช้เฉพาะในการปฏิบัติงาน เช่น ชุดไทยที่ใช้ปฏิบัติงาน ชุดคนปรุงอาหาร ซึ่งนับเป็นค่าใช้จ่ายอื่น ๆ ของสถานประกอบการ

4) เงินที่สถานประกอบการจ่ายสทบเข้ากองทุน

หมายถึง เงินที่สถานประกอบการจ่ายสทบเข้ากองทุนเพื่อการประกันสังคมทั้งของรัฐบาลและเอกชน เพื่อมิให้ลูกจ้างได้รับความเดือดร้อนเมื่อต้องขาดรายได้ในบางส่วนหรือทั้งหมดอันเนื่องมาจากการเจ็บป่วยหรือประสบอันตราย ทั้งในและนอกเวลาทำงาน การคลอดบุตร ทูพผลกระทบ การว่างงาน ชราภาพ และเสียชีวิต เงินดังกล่าว ได้แก่ เงินสมทบกองทุนประกันสังคม กองทุนทดแทนแรงงาน กองทุนสำรองเลี้ยงชีพ

2.3.10 ค่าซื้อสินค้าเพื่อการจำหน่ายและ/หรือให้บริการ

หมายถึง มูลค่าของสินค้าที่ซื้อหรือได้รับมอบมายังสถานประกอบการ โดยไม่คำนึงถึงระยะเวลาในการชำระเงิน มูลค่าของสินค้าที่บันทึกนั้นให้รวมราคาซื้อ ค่าใช้จ่ายต่าง ๆ ที่เกิดขึ้นในการจัดซื้อ เช่น อากาศขนส่ง ฯลฯ ค่าซื้อวัสดุและส่วนประกอบที่ใช้ในการขาย เช่น กระดาษห่อของ ถุง หีบห่อ หรือกล่องกระดาษสำหรับใช้บรรจุสินค้าขาย สำหรับธุรกิจบริการ ค่าซื้อสินค้าหมายความรวมถึง ค่าเช่าภาพยนตร์ ค่าเช่าเครื่องมือ หรืออุปกรณ์เพื่อใช้ประกอบกิจการ เป็นต้น

2.3.11 ค่าใช้จ่ายอื่น ๆ

หมายถึง ค่าใช้จ่ายในการดำเนินธุรกิจของสถานประกอบการ นอกเหนือจากค่าซื้อสินค้าเพื่อการจำหน่ายและให้บริการ และค่าตอบแทนแรงงาน ค่าใช้จ่ายอื่น ๆ ในการดำเนินธุรกิจ เช่น ค่าเช่าอาคาร ยานพาหนะ เครื่องจักรและอุปกรณ์ ค่าซ่อมแซมสิ่งก่อสร้าง ค่าน้ำมันเชื้อเพลิง ค่าน้ำประปา ค่าไฟฟ้า ค่าไปรษณีย์โทรเลข ค่าโทรศัพท์ ค่าเครื่องเขียนแบบพิมพ์ ค่าทำบัญชี ค่าวิจัย ค่าดอกเบียจ่าย ค่าโฆษณา ค่าเบี้ยประกันภัย เป็นต้น

1) ค่าใช้จ่ายเกี่ยวกับการให้บริการอินเทอร์เน็ต

หมายถึง เงินที่ต้องจ่ายเพื่อการให้บริการต่าง ๆ เกี่ยวกับอินเทอร์เน็ตและบริการอื่น ๆ ที่เกี่ยวข้อง เช่น ค่าเช่า Server ค่าใช้จ่ายเกี่ยวกับ Internet รายเดือน ค่าจ้างนักออกแบบ Web site ค่าดูแลรักษา Web site (Update) เป็นต้น

2) ค่าเครื่องใช้ที่ทำด้วยผ้า

หมายถึง เงินที่ต้องจ่ายเป็นค่าใช้จ่ายผลิตภัณฑ์ที่ทำด้วยผ้าทุกชนิด ซึ่งนำมาใช้ในการประกอบธุรกิจ เช่น ที่นอน หมอน ผ้าปูที่นอน ปลอกหมอน ผ้าห่มนอน ผ้าเช็ดตัว เป็นต้น

3) ค่าผลิตภัณฑ์ทำความสะอาดต่าง ๆ

หมายถึง เงินที่ต้องจ่ายเป็นค่าใช้จ่าย ผลิตภัณฑ์ทำความสะอาด ได้แก่ สบู่ น้ำยาขัดพื้น น้ำยาซักผ้า น้ำยาขัดห้องน้ำ ที่เกี่ยวกับการทำความสะอาด ตลอดจนสเปรย์ดับกลิ่น (Air refresher) และผลิตภัณฑ์อื่น ๆ

4) ค่าธรรมเนียมใบอนุญาต

หมายถึง เงินที่ต้องจ่ายเพื่อเป็นค่าใบอนุญาตในการประกอบธุรกิจ ตามที่กฎหมายกำหนด เช่น ค่าธรรมเนียมที่จ่ายให้แก่นายทะเบียนโรงแรมประจำห้องที่เพื่อต่ออายุใบอนุญาต ดำเนินการ ในปัจจุบัน นายทะเบียนโรงแรมที่ตั้งอยู่ตามต่างจังหวัด คือ เจ้าหน้าที่ฝ่ายปกครอง (ผู้ว่าราชการจังหวัด นายอำเภอ) ส่วนในเขตกรุงเทพมหานคร คือ นายตำรวจฝ่ายทะเบียนโรงแรม เป็นต้น

5) ค่าเช่าอาคาร

หมายถึง เงินที่ต้องจ่ายให้สถานประกอบการอื่นหรือผู้อื่นเพื่อเป็นค่าตอบแทน ในการใช้ประโยชน์จากอาคาร

6) ขาดทุนจากการเปลี่ยนแปลงอัตราแลกเปลี่ยนเงินตราต่างประเทศ

หมายถึง กรณีที่สถานประกอบการเป็นเจ้าของสินทรัพย์หรือหนี้สิน ที่กำหนดราคาเป็นมูลค่าเงินตราต่างประเทศ การเปลี่ยนแปลงอัตราแลกเปลี่ยนเงินตราต่างประเทศ จะมีผลต่อมูลค่าสินทรัพย์หรือหนี้สินเมื่อเทียบกับเงินบาท ถ้าการเปลี่ยนแปลงอัตราแลกเปลี่ยนเงินตราต่างประเทศ เป็นผลให้มูลค่าสินทรัพย์เป็นเงินตราต่างประเทศมีค่าเป็นเงินบาทลดลง จะเรียกมูลค่าส่วนที่ลดลงว่า "ขาดทุนจากการเปลี่ยนแปลงอัตราแลกเปลี่ยนเงินตราต่างประเทศ"

7) ค่าดอกเบี้ยจ่าย

หมายถึง จำนวนเงินที่จ่ายให้สถาบันการเงินหรือเอกชนอื่น เป็นค่าดอกเบี้ย จากการกู้ยืมเงินมาเพื่อลงทุนประกอบกิจการ

2.3.12 ช่องทางการชำระเงินสำหรับธุรกรรมประเภทต่าง ๆ

1) ประเภทธุรกรรม ได้แก่ การชำระเงินค่าสินค้าและบริการให้กับซัพพลายเออร์ การชำระค่าใช้จ่ายในการดำเนินงาน การจ่ายเงินเดือนพนักงาน และการลงทุน

2) ช่องทางการชำระเงิน

- การโอนเงินและชำระเงินผ่านช่องทางอิเล็กทรอนิกส์ (e-Payment) หมายถึง การโอนเงิน/ชำระด้วยสื่อการชำระเงินต่าง ๆ ยกเว้น เงินสด และเช็ค เช่น การโอน/ ชำระเงินด้วยธนาคาร ทางอินเทอร์เน็ต (Internet banking), ธนาคารทางโทรศัพท์เคลื่อนที่ (Mobile banking), กระเป๋าเงินอิเล็กทรอนิกส์ (Mobile-wallet) และบัตรอิเล็กทรอนิกส์ประเภทต่าง ๆ ประกอบด้วย บัตรเอทีเอ็ม (ATM card) บัตรเดบิต (Debit card) บัตรเครดิต (Credit card) บัตรเงินอิเล็กทรอนิกส์ (บัตร e-Money)

- คริปโทเคอร์เรนซี (Cryptocurrency) หมายถึง สินทรัพย์ดิจิทัลซึ่งออกแบบให้ เป็นสื่อกลางการแลกเปลี่ยน โดยอาศัยเทคโนโลยี Distributed Ledger Technology (DLT) หรือที่เรียกกันทั่วไปว่า บล็อกเชน (Blockchain) ในการสร้างและบันทึกธุรกรรม เช่น บิทคอยน์ (Bitcoin) และอีเธอร์เรียม (Ethereum) เป็นต้น

- **e-Money** หมายถึง บัตรอิเล็กทรอนิกส์ หรือกระเป๋าเงินอิเล็กทรอนิกส์ ที่ผู้ประกอบการออกให้แก่ผู้ใช้บริการซึ่งจะระบุชื่อหรือไม่ก็ตาม โดยมีการชำระเงินให้แก่ผู้ประกอบการไว้ล่วงหน้าเพื่อนำไปใช้ชำระค่าสินค้าค่าบริการ หรือค่าอื่นใดแทนการชำระด้วยเงินสด และได้มีการบันทึกมูลค่าหรือจำนวนเงินที่ชำระไว้ล่วงหน้า เช่น true wallet, rabbit card เป็นต้น

- **ซัพพลายเออร์ (Supplier)** หมายถึง คนหรือองค์กรที่จัดหาสินค้าและบริการให้กับธุรกิจ/สถานประกอบการอื่น

2.3.13 สินค้าคงเหลือ

หมายถึง มูลค่าสินค้า และวัสดุส่วนประกอบต่าง ๆ ที่สถานประกอบการซื้อมาเพื่อประกอบกิจการ และยังคงเหลืออยู่โดยสินค้าและวัสดุส่วนประกอบดังกล่าวเป็นกรรมสิทธิ์ของสถานประกอบการ ไม่ค้ำจนถึงว่าจะเก็บอยู่ ณ ที่ใดก็ตาม

มูลค่าสินค้าคงเหลือต้นงวด หมายถึง สินค้าที่เหลือตกค้างจากปีก่อน หรือที่เหลืออยู่เมื่อวันสิ้นสุดงวดบัญชีปี 2563 หรือเมื่อ 1 มกราคม 2564

มูลค่าสินค้าคงเหลือปลายงวด หมายถึง สินค้าที่ซื้อมาภายในงวดบัญชีปี 2564 เพื่อจำหน่ายบวกกับสินค้าคงเหลือต้นปี แต่เมื่อถึงวันสิ้นสุดงวดบัญชีปี 2564 หรือเมื่อ 31 ธันวาคม 2564 สินค้าเหล่านั้นยังขายไม่หมดมีเหลืออยู่เป็นมูลค่าเท่าไร ถือว่าเป็นสินค้าคงเหลือปลายปีของสถานประกอบการ

สำหรับธุรกิจบริการ สินค้าคงเหลือ หมายถึง งานบริการที่ยังดำเนินการไม่เสร็จ เช่น บริษัทสถาปนิก ได้รับความจ้างให้เขียนแบบบ้านพักตากอากาศ โดยรับงานมาตั้งแต่งวดบัญชี ปี 2563 และยังคงดำเนินการไม่เสร็จ สำหรับงวดบัญชีปี 2564 งานบริการขั้นนี้จะเป็นสินค้าคงเหลือต้นงวด และยังคงดำเนินการไม่เสร็จในงวดบัญชีปี 2564 ก็จะเป็นสินค้าคงเหลือปลายงวด ซึ่งมูลค่านั้นให้ถือตามราคาที่ยังค้างชำระ

2.3.14 รายรับที่ได้จากการจำหน่ายสินค้าและการให้บริการ

หมายถึง มูลค่าของยอดขายสินค้าหรือรายรับที่ได้จากการให้บริการในรอบปี 2564 เช่น รายรับจากการขายสินค้า รายรับจากการประกอบกิจการที่พักรวม (เช่น รายรับจากการขายห้องพัก รายรับจากภัตตาคาร/ ห้องอาหาร รายรับจากสถานบันเทิง รายรับจากร้านขายของที่ระลึกและรายรับจากการให้เช่าห้องประชุม/ สัมมนา) รายรับจากการให้บริการและค่านายหน้า เป็นต้น โดยไม่ค้ำจนถึงเวลาหรือวิธีการชำระเงินจากผู้ซื้อ ทั้งนี้ให้รวมถึงมูลค่าขายจากการเช่าซื้อ การขายผ่อนชำระ และการขายสินค้าที่นำไปฝากให้สถานประกอบการอื่นขายด้วย นอกจากนี้ยังหมายถึง รายรับจากการให้เช่าสินทรัพย์ถาวร เงินปันผล ดอกเบี้ยรับ กำไรจากอัตราแลกเปลี่ยนฯ และอื่น ๆ

ทั้งนี้ไม่รวมค่าขายสินค้าที่สถานประกอบการอื่นนำมาฝากขายและส่วนลดที่สถานประกอบการลดให้แก่ผู้ซื้อ หรือผู้ใช้บริการ

2.3.15 รายรับจากการให้เช่าที่ดิน

หมายถึง จำนวนเงินที่สถานประกอบการได้รับการอนุญาตให้สถานประกอบการอื่นหรือผู้อื่นใช้ประโยชน์จากที่ดิน ซึ่งครอบครองโดยสถานประกอบการ

2.3.16 รายรับจากการให้เช่าอาคาร ยานพาหนะ เครื่องจักรและเครื่องมือ ฯลฯ

หมายถึง จำนวนเงินที่สถานประกอบการได้รับจากการอนุญาตให้สถานประกอบการอื่นหรือผู้อื่นใช้ประโยชน์จากอาคาร เครื่องมือ เครื่องจักร อุปกรณ์หรือยานพาหนะ ซึ่งครอบครองโดยสถานประกอบการ

2.3.17 ดอกเบี้ยรับ

หมายถึง ผลตอบแทนที่สถานประกอบการนี้ได้รับจากการฝากเงินกับสถาบันการเงิน หรือจากการให้เอกชนอื่นกู้ยืม

2.3.18 เงินปันผลรับ

หมายถึง รายรับที่สถานประกอบการรับจากการนำเงินไปลงทุนในธุรกิจอื่นๆ ในฐานะผู้ถือหุ้น ซึ่งเมื่อเกิดประโยชน์ก็ได้รับผลตอบแทนเป็นเงินสด หุ้น หรือสิทธิ์ที่จะซื้อหุ้นเพิ่มในราคาต่ำกว่าราคาตลาด

2.3.19 กำไรจากการเปลี่ยนแปลงอัตราแลกเปลี่ยนเงินตราต่างประเทศ

หมายถึง กรณีที่สถานประกอบการเป็นเจ้าของสินทรัพย์หรือหนี้สินที่กำหนดราคาเป็นมูลค่าเงินตราต่างประเทศ ถ้าการเปลี่ยนแปลงอัตราแลกเปลี่ยนเงินตราต่างประเทศ เป็นผลให้มูลค่าสินทรัพย์เป็นเงินตราต่างประเทศมีค่าเป็นเงินบาทเพิ่มขึ้น จะเรียกมูลค่าส่วนที่เพิ่มขึ้นว่า “กำไรจากการเปลี่ยนแปลงอัตราแลกเปลี่ยนเงินตราต่างประเทศ”

2.3.20 สินทรัพย์ถาวร

หมายถึง สินทรัพย์ที่ปกติมีอายุการใช้งานมากกว่า 1 ปีขึ้นไป เช่น ที่ดิน อาคาร สิ่งก่อสร้าง เครื่องจักร ยานพาหนะ เป็นต้น รวมถึงส่วนเพิ่มเติม ดัดแปลง ปรับปรุง เพื่อยืดอายุการใช้งานหรือเพิ่มประสิทธิภาพ

- สินทรัพย์ถาวร แบ่งออกเป็น

- ที่ดิน
- อาคาร และสิ่งก่อสร้าง
- เครื่องจักร เช่น เครื่องกำเนิดไฟฟ้า เครื่องมือที่ใช้ในงานโลหะ เครื่องมือก่อสร้าง เป็นต้น
- ยานพาหนะ เช่น รถยนต์ แทรคเตอร์ รถบรรทุก เป็นต้น
- เครื่องใช้ในสำนักงาน (ครุภัณฑ์) เช่น เครื่องคอมพิวเตอร์ เครื่องคำนวณ เฟอร์นิเจอร์
- เครื่องตกแต่งสำนักงาน เป็นต้น
- เครื่องมืออื่นๆ เช่น สว่าน เลื่อย เป็นต้น
- สินทรัพย์ถาวรอื่น ๆ เช่น ซอฟต์แวร์ (โปรแกรมสำเร็จรูปต่าง ๆ เช่น SAS, SPSS, MS-OFFICE, DATABASE (ORACLE, DB2), FOXPRO, AUTOWARE

โปรแกรมสำหรับการจัดทำกราฟพิคต่าง ๆ (PHOTOSHOP, ILLUSTRATOR, FLASH, INDESIGN) และโปรแกรมสำหรับการจัดทำบัญชี (MYACCOUNT, FORMULA) เป็นต้น) ลิขสิทธิ์ สิทธิบัตร ฯลฯ

2.3.21 มูลค่าตามบัญชีของสินทรัพย์ถาวร

หมายถึง มูลค่าสุทธิของสินทรัพย์ถาวรตามบัญชี เมื่อได้หักค่าเสื่อมราคา ค่าสึกหรอตามระยะเวลาการใช้งานจนถึงวันสิ้นงวดบัญชีปี 2564 หรือ 31 ธันวาคม 2564 สินทรัพย์ถาวร เช่น ที่ดิน อาคาร เครื่องจักร และเครื่องมือ ยานพาหนะ เครื่องใช้สำนักงาน เป็นต้น มูลค่าสินทรัพย์ถาวรรวมถึงมูลค่าการต่อเติมดัดแปลง และปรับปรุงในระหว่างปี เพื่อยืดอายุการใช้งาน หรือเพิ่มประสิทธิภาพการทำงาน

2.3.22 มูลค่าซื้อสินทรัพย์ถาวรทุกประเภทที่ซื้อหรือผลิตขึ้นใช้เองระหว่างปี

หมายถึง สินทรัพย์ถาวรใหม่หรือสินทรัพย์ถาวรที่ใช้แล้ว ที่สถานประกอบการซื้อเพิ่มเติมหรือผลิตขึ้นใช้เอง ระหว่างเดือนมกราคม - ธันวาคม 2564

- **สินทรัพย์ถาวรใหม่** หมายถึง สินทรัพย์ถาวรที่ยังไม่เคยถูกใช้ภายในประเทศมาเลย ก่อนที่สถานประกอบการจะซื้อ โดยไม่คำนึงว่าสินทรัพย์ถาวรนั้น จะถูกใช้ในต่างประเทศมาก่อนหรือไม่
- **สินทรัพย์ถาวรที่ผลิตขึ้นใช้เอง** หมายถึง ค่าใช้จ่ายทั้งหมดที่ใช้ในการสร้างหรือผลิตสินทรัพย์ถาวร ขึ้นเพื่อใช้งานในสถานประกอบการ และที่ใช้ในการซ่อมแซมใหญ่ที่สามารถเพิ่มประสิทธิภาพการทำงาน หรือยืดอายุการใช้งานของสินทรัพย์ถาวร นั้น ค่าใช้จ่ายดังกล่าว ได้แก่ ค่าแรงงาน ค่าวัสดุ เป็นต้น
- **สินทรัพย์ถาวรที่ใช้แล้ว** หมายถึง มูลค่าตามความเป็นจริงที่ได้ซื้อสินทรัพย์ถาวรซึ่งเคยถูกใช้ภายในประเทศมาแล้ว ก่อนที่สถานประกอบการจะซื้อ

2.3.23 มูลค่าสินทรัพย์ถาวรที่ขายระหว่างปี

หมายถึง มูลค่าตามราคาขายสินทรัพย์ถาวรที่ขายไประหว่าง มกราคม - ธันวาคม 2564 รวมถึงมูลค่าสินทรัพย์ถาวรที่ใช้แล้วและได้นำไปแลกเปลี่ยนเป็นสินทรัพย์ใหม่ โดยการจ่ายเงินเพิ่มขึ้นให้ถือว่าราคาสินทรัพย์เดิม คือ มูลค่าขายสินทรัพย์ถาวรที่ใช้แล้ว และราคาสินทรัพย์เดิมบวกจำนวนเงินที่จ่ายเพิ่มเป็นมูลค่าซื้อสินทรัพย์ถาวรที่สถานประกอบการซื้อเพิ่มเติม การบันทึกมูลค่าสินทรัพย์ถาวรที่ขายระหว่างนี้ ให้บันทึกตามราคาขายได้จริง

2.3.24 มูลค่าเพิ่ม

คำนวณโดย :

$$\text{มูลค่าเพิ่ม} = \text{รายได้จากการดำเนินงาน} - \text{ค่าใช้จ่ายชั้นกลาง}$$

รายได้จากการ
ดำเนินงาน

= รายรับทั้งสิ้นของสถานประกอบการ

หัก รายรับจากการให้เช่าที่ดิน
ดอกเบี๋ยรับ / เงินปันผลรับ
กำไรจากการเปลี่ยนแปลงอัตรา
แลกเปลี่ยนฯ

บวก ส่วนเปลี่ยนแปลงของสินค้าและวัสดุ
ประกอบคงเหลือ

ค่าใช้จ่ายชั้นกลาง

= ค่าซื้อสินค้าเพื่อการจำหน่าย และ/
หรือ ให้บริการ

บวก ค่าใช้จ่ายอื่น ๆ ในการดำเนินกิจการ

หัก ดอกเบี๋ยจ่าย
หนี้สูญ
ขาดทุนจากการเปลี่ยนแปลงอัตรา
แลกเปลี่ยนฯ

2.3.25 ค่าโอนกรรมสิทธิ์

หมายถึง มูลค่าของค่าใช้จ่ายในการโอนสิทธิครอบครองสินทรัพย์ ระหว่างเจ้าของ
สินทรัพย์นั้นให้กับบุคคลอื่น

2.4 แผนการเลือกตัวอย่าง

2.4.1 สถานประกอบการที่มีคนทำงาน 1 – 10 คน

แผนการสุ่มตัวอย่างที่ใช้เป็นแบบ Stratified Systematic Sampling โดยมีประเภทมาตรฐานอุตสาหกรรม (ประเทศไทย) ปี 2552 (Thailand Standard Industrial Classification: TSIC 2009) ในระดับกิจกรรมเป็นสตราตัม มีทั้งสิ้น 309 สตราตัม ขนาดของสถานประกอบการเป็นสตราตัมย่อย (มี 2 ขนาด คือจำนวนคนทำงาน 1 – 5 คน และ 6 – 10 คน) หรือ 2 สตราตัม และสถานประกอบการเป็นหน่วยตัวอย่าง ซึ่งในการเลือกสถานประกอบการตัวอย่างในแต่ละสตราตัม และสตราตัมย่อย อย่างอิสระต่อกัน ด้วยวิธีการเลือกตัวอย่างแบบมีระบบ

2.4.2 สถานประกอบการที่มีคนทำงานตั้งแต่ 11 คนขึ้นไป

กำหนดให้ทุกสถานประกอบการเป็นหน่วยตัวอย่างและให้ทำการแจกแจงนับสถานประกอบการทุกแห่ง ซึ่งวัดด้วยคนทำงานมี 10 ขนาด (คนทำงาน 11 – 15 คน 16 – 20 คน 21 – 25 คน 26 – 30 คน 31 – 50 คน 51 – 100 คน 101 – 200 คน 201 – 500 คน 501 – 1,000 คน และที่มีคนทำงานมากกว่า 1,000 คน ขึ้นไป)

2.5 รายการข้อมูลที่เก็บ

- 2.5.1 ข้อมูลทั่วไปของสถานประกอบการ
- 2.5.2 คนทำงานและค่าตอบแทนแรงงาน
- 2.5.3 ค่าใช้จ่ายของสถานประกอบการ
- 2.5.4 สินค้าคงเหลือของสถานประกอบการ
- 2.5.5 รายรับของสถานประกอบการ
- 2.5.6 สินทรัพย์ถาวรของสถานประกอบการ
- 2.5.7 การทำธุรกรรมเกี่ยวกับสินค้าและบริการกับต่างประเทศ
- 2.5.8 ผลกระทบจากสถานการณ์การแพร่ระบาดของโรคติดเชื้อไวรัสโคโรนา 19
- 2.5.9 ความคิดเห็นและข้อเสนอแนะของสถานประกอบการ

2.6 การเก็บรวบรวมข้อมูล

2.6.1 วิธีการเก็บรวบรวมข้อมูล การเก็บรวบรวมข้อมูลใช้วิธีส่งเจ้าหน้าที่ของสำนักงานสถิติแห่งชาติออกไปทำการสัมภาษณ์เจ้าของสถานประกอบการ หรือผู้ที่ได้รับมอบหมายให้ตอบข้อมูลของสถานประกอบการ ทั้งนี้ได้มีการเพิ่มช่องทางการตอบแบบสอบถาม Online ให้กับผู้ประกอบการ

2.6.2 คาบเวลาการปฏิบัติงาน การเก็บรวบรวมข้อมูลระหว่างเดือนพฤษภาคม – กันยายน 2565

2.7 การประมวลผลข้อมูล

การประมวลผลข้อมูลทุกขั้นตอน และการจัดทำรายงานผลระดับจังหวัด ดำเนินการที่สำนักงานสถิติจังหวัด โดยสำนักงานสถิติแห่งชาติในส่วนกลางให้การสนับสนุนทางด้านวิชาการ เช่น การจัดทำโปรแกรมสำหรับการบันทึกข้อมูลและการประมวลผลข้อมูล และการจัดทำต้นฉบับรายงาน เป็นต้น สำหรับการประมวลผลระดับภาคและทั่วราชอาณาจักร ดำเนินการที่สำนักงานสถิติแห่งชาติในส่วนกลาง

2.8 การนำเสนอผลข้อมูล

การจัดทำรายงานผลสำมะโนธุรกิจและอุตสาหกรรม พ.ศ. 2565 จะจัดทำรายงานผล ดังนี้

- 1) สรุปข้อมูลเบื้องต้น ระดับภาค และทั่วราชอาณาจักร
- 2) รายงานผลระดับจังหวัด รวม 76 ฉบับ
- 3) รายงานผลระดับภาค และทั่วราชอาณาจักร จำนวน 7 ฉบับ ประกอบด้วย

รายงานผลของกรุงเทพมหานคร ปริมณฑล ภาคกลาง ภาคเหนือ ภาคตะวันออกเฉียงเหนือ ภาคใต้ และทั่วราชอาณาจักร

2.9 ความคลาดเคลื่อน

ข้อมูลที่น่าเสนอไว้ในรายงานฉบับนี้อาจจะมีความคลาดเคลื่อนอยู่บ้าง ความคลาดเคลื่อนดังกล่าว เป็นความคลาดเคลื่อนจากการเลือกตัวอย่าง (Sampling error) และความคลาดเคลื่อนที่เกิดจากสาเหตุอื่น (Non-Sampling error) เช่น ผู้ตอบไม่ให้ข้อมูลตามความเป็นจริง ข้อมูลในแบบสอบถามไม่ครบถ้วน การลงรหัสผิดพลาดหรือการบันทึกข้อมูลผิดพลาด เป็นต้น อย่างไรก็ตาม สำนักงานสถิติแห่งชาติได้พยายามควบคุมให้ข้อมูลมีความคลาดเคลื่อนน้อยที่สุด จึงขอให้ผู้ใช้ข้อมูลใช้ข้อมูลด้วยความระมัดระวังตามสมควร

2.10 การปิดตัวเลข

ผลรวมของแต่ละจำนวนอาจไม่เท่ากับยอดรวม ทั้งนี้เนื่องจากการปัดเศษ



บทที่ 3

ผลการสำมะโน

บทที่ 3 ผลการสำมะโน

ผลการดำเนินงานกิจการในรอบปี 2564 ของสถานประกอบการธุรกิจทางการค้าและธุรกิจทางการบริการ ที่มีคนทำงานตั้งแต่ 1 คนขึ้นไป ซึ่งจัดจำแนกประเภทสถานประกอบการตามการจัดประเภทมาตรฐานอุตสาหกรรมประเทศไทย ปี 2552 (Thailand Standard Industrial Classification : TSIC 2009) ที่ตั้งอยู่ใน จังหวัดนครศรีธรรมราช สรุปได้ดังนี้

3.1 ข้อมูลทั่วไปของสถานประกอบการ

- **ขนาดของสถานประกอบการ**

จากการเก็บรวบรวมข้อมูลรายละเอียดของสถานประกอบการธุรกิจทางการค้าและธุรกิจทางการบริการของจังหวัดนครศรีธรรมราช จำนวนทั้งสิ้น 54,117 แห่ง พบว่า ส่วนใหญ่เป็นสถานประกอบการที่มีคนทำงาน 1-5 คน จำนวน 51,810 แห่ง หรือคิดเป็นร้อยละ 95.7 สถานประกอบการที่มีคนทำงาน 6-30 คน จำนวน 2,173 แห่ง (ร้อยละ 4.1) สถานประกอบการที่มีคนทำงาน 31-200 คน จำนวน 128 แห่ง (ร้อยละ 0.2) และสถานประกอบการที่มีคนทำงานมากกว่า 200 คน จำนวน 6 แห่ง ตามลำดับ

- **หมวดย่อยธุรกิจ**

เมื่อพิจารณาสถานประกอบการ จำแนกตามหมวดย่อยธุรกิจ พบว่า ส่วนใหญ่หรือจำนวน 25,291 แห่ง หรือร้อยละ 46.7 ปฏิบัติงานอยู่ในสถานประกอบการที่ดำเนินธุรกิจเกี่ยวกับการค้าปลีก (ยกเว้นยานยนต์และจักรยานยนต์) รองลงมาคือ ธุรกิจเกี่ยวกับการบริการ จำนวน 19,715 คน หรือร้อยละ 36.4 และธุรกิจการค้าส่ง (การขายส่งและการขายปลีก การซ่อมยานยนต์และจักรยานยนต์, การขายส่ง (ยกเว้นยานยนต์และจักรยานยนต์)) จำนวน 9,111 คน (ร้อยละ 16.8) ตามลำดับ

ตาราง ก จำนวนและร้อยละของสถานประกอบการ จำแนกตามขนาดของสถานประกอบการและ
หมวดย่อยธุรกิจ

ขนาดของสถานประกอบการ/หมวดย่อยธุรกิจ	จำนวน	ร้อยละ
รวม	54,117	100.0
ขนาดของสถานประกอบการ (จำนวนคนทำงาน)		
1 - 5 คน	51,810	95.7
6 - 15 คน	1,932	3.6
16 - 25 คน	198	0.4
26 - 30 คน	43	0.1
31 - 50 คน	78	0.1
51 - 200 คน	50	0.1
มากกว่า 200 คน	6	-
หมวดย่อยธุรกิจ		
การขายส่งและการขายปลีก การซ่อมยานยนต์และจักรยานยนต์	5,394	10.0
การขายส่ง (ยกเว้นยานยนต์และจักรยานยนต์)	3,717	6.9
การขายปลีก (ยกเว้นยานยนต์และจักรยานยนต์)	25,291	46.7
ที่พักแรม	778	1.4
การบริการอาหารและเครื่องดื่ม	8,915	16.5
การผลิตภาพยนตร์ วิทยุทัศน์ และรายการโทรทัศน์ การบันทึกเสียงลงบนสื่อ และการจัดพิมพ์ จำหน่ายหรือเผยแพร่ดนตรี	5	-
การจัดผังรายการและการแพร่ภาพกระจายเสียง	13	-
การจัดทำโปรแกรมคอมพิวเตอร์ การให้คำปรึกษาเกี่ยวกับคอมพิวเตอร์ และกิจกรรมที่เกี่ยวข้อง	3	-
กิจกรรมอสังหาริมทรัพย์	1,064	2.0
กิจกรรมทางกฎหมายและการบัญชี	166	0.3
กิจกรรมด้านสถาปัตยกรรมและวิศวกรรม รวมถึงการทดสอบและการวิเคราะห์ทางเทคนิค	63	0.1
การโฆษณาและการวิจัยตลาด	125	0.2
กิจกรรมทางวิชาชีพ วิทยาศาสตร์ และเทคนิคอื่นๆ	151	0.3
กิจกรรมการให้เช่า	703	1.3
กิจกรรมการจ้างงาน	4	-
กิจกรรมของตัวแทนธุรกิจท่องเที่ยว การจัดงานเที่ยว การบริการสำรอง และกิจกรรมที่เกี่ยวข้อง	70	0.1
การบริการรักษาความปลอดภัยและการสืบสวน	45	0.1
กิจกรรมการบริการสำหรับอาคารและภูมิทัศน์	15	-
การบริการด้านการบริหารและสนับสนุนการดำเนินงานของสำนักงาน และกิจกรรมอื่นๆ ที่สนับสนุนทางธุรกิจ	467	0.9
กิจกรรมการสร้างสรรค์ศิลปะและความบันเทิง	120	0.2
กิจกรรมการพนันและการเสี่ยงโชค	18	0.1
กิจกรรมด้านการกีฬา ความบันเทิง และการนันทนาการ	141	0.3
การซ่อมคอมพิวเตอร์และของใช้ส่วนบุคคลและของใช้ในครัวเรือน	1,055	1.9
กิจกรรมบริการส่วนบุคคลอื่นๆ	5,794	10.7

หมายเหตุ : - ไม่มีข้อมูล หรือข้อมูลมีค่าเป็น 0
หรือมีข้อมูลจำนวนเล็กน้อย

- **รูปแบบการจัดตั้งตามกฎหมาย**

สถานประกอบการในจังหวัดนครศรีธรรมราชส่วนใหญ่หรือร้อยละ 92.3 มีการจัดตั้งรูปแบบส่วนบุคคล รองลงมาคือ รูปแบบการจัดตั้งเป็นบริษัทจำกัด บริษัทจำกัด (มหาชน) ร้อยละ 4.1 รูปแบบห้างหุ้นส่วนจำกัด ห้างหุ้นส่วนสามัญนิติบุคคล ร้อยละ 2.9 และอีกร้อยละ 0.1 เป็นสถานประกอบการที่มีรูปแบบการจัดตั้งแบบอื่น ๆ เช่น ส่วนราชการ รัฐวิสาหกิจ วิสาหกิจชุมชน สหกรณ์ สมาคม มูลนิธิ

- **รูปแบบการจัดตั้งทางเศรษฐกิจ**

สถานประกอบการในจังหวัดนครศรีธรรมราช ส่วนใหญ่ หรือร้อยละ 96.7 มีรูปแบบการจัดตั้งทางเศรษฐกิจเป็นสำนักงานแห่งเดียว รองลงมาคือ รูปแบบการจัดตั้งเป็นสำนักงานสาขา ร้อยละ 2.3 และสำนักงานใหญ่ ร้อยละ 0.1 ตามลำดับ

- **ระยะเวลาในการดำเนินกิจการ**

จำนวนสถานประกอบการเมื่อจำแนกตามระยะเวลาการดำเนินกิจการ พบว่า จังหวัดนครศรีธรรมราช ส่วนใหญ่มีสถานประกอบการที่มีระยะเวลาดำเนินกิจการ 10-19 ปี ร้อยละ 31.1 รองลงมาคือ มีระยะเวลาดำเนินกิจการ 5-9 ปี ร้อยละ 26.8 ระยะเวลาดำเนินกิจการ น้อยกว่า 5 ปี ร้อยละ 21.5 ระยะเวลาดำเนินกิจการ 20-29 ปี ร้อยละ 11.9 และระยะเวลาดำเนินกิจการมากกว่า 30 ปี ร้อยละ 8.7 ตามลำดับ

ตาราง ข จำนวนและร้อยละของสถานประกอบการ จำแนกตามลักษณะของสถานประกอบการ

ลักษณะของสถานประกอบการ	จำนวน	ร้อยละ
รวม	54,117	100.0
รูปแบบการจัดตั้งตามกฎหมาย		
ส่วนบุคคล	49,944	92.3
ห้างหุ้นส่วนจำกัด ห้างหุ้นส่วนสามัญนิติบุคคล	1,551	2.9
บริษัทจำกัด บริษัทจำกัด (มหาชน)	2,244	4.1
สหกรณ์	4	-
การรวมกลุ่ม เช่น กลุ่มเกษตรกร กลุ่มแม่บ้าน	315	0.6
วิสาหกิจชุมชน	46	0.1
อื่น ๆ เช่น ส่วนราชการ รัฐวิสาหกิจ สมาคม มูลนิธิ	13	-
รูปแบบการจัดตั้งทางเศรษฐกิจ		
สำนักงานแห่งเดียว	52,305	96.7
สำนักงานใหญ่	532	1.0
สำนักงานสาขา	1,274	2.3
อื่น ๆ เช่น แฟรนไชส์	5	-
ระยะเวลาในการดำเนินกิจการ		
น้อยกว่า 5 ปี	11,648	21.5
5 – 9 ปี	14,508	26.8
10 – 19 ปี	16,806	31.1
20 – 29 ปี	6,424	11.9
ตั้งแต่ 30 ปีขึ้นไป	4,731	8.7

หมายเหตุ : - ไม่มีข้อมูล หรือข้อมูลมีค่าเป็น 0
หรือมีข้อมูลจำนวนเล็กน้อย

3.2 ข้อมูลการดำเนินงานกิจการของสถานประกอบการ

3.2.1 คนทำงาน และค่าตอบแทนแรงงาน

- จำนวนคนทำงาน

คนทำงานที่ปฏิบัติงานในสถานประกอบการในจังหวัดนครศรีธรรมราช มีจำนวนทั้งสิ้น 139,726 คน โดยส่วนใหญ่ทำงานในสถานประกอบการที่มีคนทำงาน 1-5 คน มากที่สุด จำนวน 109,108 คน (ร้อยละ 78.1) รองลงมาเป็นคนปฏิบัติงานในสถานประกอบการที่มีคนทำงาน 6-30 คน จำนวน 21,947 คน (ร้อยละ 15.8) สถานประกอบการที่มีคนทำงาน 31-200 คน จำนวน 6,960 คน (ร้อยละ 4.9) และอีก 1,711 คน หรือร้อยละ 1.2 ทำงานในสถานประกอบการที่มีคนทำงานคนทำงานมากกว่า 200 คน ตามลำดับ และเมื่อพิจารณาจำนวนคนทำงานตามหมวดย่อยธุรกิจ พบว่า ส่วนใหญ่ปฏิบัติงานอยู่ในสถานประกอบการที่ดำเนินธุรกิจเกี่ยวกับการขายปลีก (ยกเว้นยานยนต์และจักรยายนต์) ร้อยละ 44.2 รองลงมาคือ ธุรกิจการบริการอาหารและเครื่องดื่ม ร้อยละ 17.6 ธุรกิจการขายส่ง (ยกเว้นยานยนต์และจักรยายนต์) ร้อยละ 10.9 ที่เหลือปฏิบัติงานอยู่ในสถานประกอบการที่ดำเนินธุรกิจอื่น ๆ นอกเหนือจากที่กล่าวข้างต้น

- จำนวนลูกจ้าง

สำหรับการจ้างงานหรือลูกจ้างจำนวนในจังหวัดนครศรีธรรมราชทั้งสิ้น 57,804 คน ส่วนใหญ่ทำงานในสถานประกอบการที่มีคนทำงาน 1-5 คน มากที่สุด จำนวน 30,421 คน (ร้อยละ 52.6) รองลงมาเป็นคนปฏิบัติงานในสถานประกอบการที่มีคนทำงาน 6-30 คน จำนวน 18,846 คน (ร้อยละ 32.6) สถานประกอบการที่มีคนทำงาน 31-200 คน จำนวน 6,830 คน (ร้อยละ 11.8) และอีก 1,707 คน หรือร้อยละ 3.0 ทำงานในสถานประกอบการที่มีคนทำงานมากกว่า 200 คน ตามลำดับ และเมื่อพิจารณาจำนวนลูกจ้างตามหมวดย่อยธุรกิจ พบว่า ส่วนใหญ่ปฏิบัติงานอยู่ในสถานประกอบการที่ดำเนินธุรกิจเกี่ยวกับการขายปลีก (ยกเว้นยานยนต์และจักรยายนต์) ร้อยละ 34.1 รองลงมาคือ ธุรกิจการบริการอาหารและเครื่องดื่ม ร้อยละ 20.1 ธุรกิจการขายส่ง (ยกเว้นยานยนต์และจักรยายนต์) ร้อยละ 15.0 ที่เหลือปฏิบัติงานอยู่ในสถานประกอบการที่ดำเนินธุรกิจอื่น ๆ นอกเหนือจากที่กล่าวข้างต้น

- **ค่าตอบแทนแรงงาน**

เมื่อพิจารณาค่าตอบแทนแรงงานในสถานประกอบการธุรกิจในจังหวัดนครศรีธรรมราช จำแนกตามขนาดของสถานประกอบการ พบว่า สถานประกอบการที่มีคนทำงาน 1-5 คนได้ค่าตอบแทนสูงสุด ประมาณ 3.5 พันล้านบาท รองลงมาคือสถานประกอบการที่มีคนทำงานคนทำงาน 6-30 คน ค่าตอบแทนประมาณ 2.4 พันล้านบาท สถานประกอบการที่มีคนทำงานคนทำงาน 31-200 คน ค่าตอบแทนประมาณ 1.1 พันล้านบาท และสถานประกอบการที่มีคนทำงานคนทำงานมากกว่า 200 คน ค่าตอบแทนประมาณ 0.4 พันล้านบาท

สำหรับค่าตอบแทนแรงงานในสถานประกอบการธุรกิจในจังหวัดนครศรีธรรมราช จำแนกตามภาคธุรกิจ พบว่า สถานประกอบการธุรกิจการขายปลีก (ยกเว้นยานยนต์และจักรยายนยนต์) ได้ค่าตอบแทนแรงงานสูงสุดคือ ประมาณ 2.9 พันล้านบาท รองลงมาคือ ธุรกิจการขายส่งและการขายปลีก การซ่อมยานยนต์และจักรยายนต์ 1.17 พันล้านบาท และสถานประกอบการธุรกิจการขายส่ง (ยกเว้นยานยนต์และจักรยายนต์) ประมาณ 1.15 พันล้านบาท ที่เหลือปฏิบัติงานอยู่ในสถานประกอบการที่ดำเนินธุรกิจอื่น ๆ นอกเหนือจากที่กล่าวข้างต้น

- **ค่าตอบแทนแรงงานเฉลี่ย**

ลูกจ้างที่ปฏิบัติงานในสถานประกอบการธุรกิจทางการค้าและธุรกิจทางการบริการในจังหวัดนครศรีธรรมราช ได้รับค่าตอบแทนแรงงานรวมทั้งสิ้นประมาณ 7.3 พันล้านบาท หรือโดยเฉลี่ย 126,962 บาท ต่อคนต่อปี โดยลูกจ้างที่ปฏิบัติงานในสถานประกอบการที่มีคนทำงานมากกว่า 200 คน ได้รับค่าตอบแทนเฉลี่ยต่อคนต่อปีสูงสุดคือ 206,052 บาท รองลงมาคือสถานประกอบการที่มีคนทำงาน 31-200 คน ได้รับค่าตอบแทนเฉลี่ยต่อคนต่อปี 161,544 บาท สถานประกอบการที่มีคนทำงาน 6-30 คน ได้รับค่าตอบแทนเฉลี่ยต่อคนต่อปี 128,849 บาท และสถานประกอบการที่มีคนทำงาน 1-5 คน ได้รับค่าตอบแทนเฉลี่ยต่อคนต่อปี 113,591 บาท ตามลำดับ

เมื่อพิจารณาตามหมวดย่อยธุรกิจ พบว่า กิจกรรมทางกฎหมายและการบัญชี ได้รับค่าตอบแทนแรงงานเฉลี่ยต่อคนต่อปีสูงสุดคือ 166,756 บาท รองลงมาคือลูกจ้างที่ปฏิบัติงานในธุรกิจเกี่ยวกับการโฆษณาและการวิจัยตลาด ได้รับค่าตอบแทนเฉลี่ยต่อคนต่อปี 166,280 บาท สำหรับลูกจ้างที่ปฏิบัติงานอยู่ในธุรกิจศิลปะ ความบันเทิง และนันทนาการ ได้รับค่าตอบแทนเฉลี่ยต่อคนต่อปีต่ำที่สุดคือ 16,400 บาท

ตาราง ค จำนวนและร้อยละของพนักงาน ลูกจ้าง ค่าตอบแทนแรงงาน และค่าตอบแทนแรงงานของ
ลูกจ้างเฉลี่ยต่อคนต่อปี จำแนกตามขนาดของสถานประกอบการและหมวดย่อยธุรกิจ

ขนาดของสถานประกอบการ/ หมวดย่อยธุรกิจ	จำนวนสถาน- ประกอบการ (แห่ง)	คนทำงาน		ลูกจ้าง		ค่าตอบแทนแรงงาน	
		จำนวน (คน)	ร้อยละ	จำนวน (คน)	ร้อยละ	มูลค่า (พันบาท)	เฉลี่ยต่อคนต่อปี (บาท)
รวม	54,117	139,726	100.0	57,804	100.0	7,338,902.7	126,961.8
ขนาดของสถานประกอบการ (จำนวนคนทำงาน)							
1 – 5 คน	51,810	109,108	78.1	30,421	52.6	3,455,543.2	113,590.7
6 – 15 คน	1,932	16,874	12.1	14,091	24.4	1,770,053	125,615.8
16 – 25 คน	198	3,863	2.8	3,585	6.2	464,126.3	129,463.4
26 – 30 คน	43	1,210	0.9	1,170	2.0	194,106.3	165,902.8
31 – 50 คน	78	2,985	2.1	2,933	5.1	422,916.3	144,192.4
51 – 200 คน	50	3,975	2.8	3,897	6.7	680,427.5	174,602.9
มากกว่า 200 คน	6	1,711	1.2	1,707	3.0	351,730.4	206,051.8
หมวดย่อยธุรกิจ							
การขายส่งและการขายปลีก การซ่อมยานยนต์และจักรยานยนต์	5,394	14,631	10.5	7,678	13.3	1,169,330.6	152,296.2
การขายส่ง (ยกเว้นยานยนต์และจักรยานยนต์)	3,717	15,197	10.9	8,678	15.0	1,152,065.4	132,757.0
การขายปลีก (ยกเว้นยานยนต์และจักรยานยนต์)	25,291	61,726	44.2	19,685	34.1	2,871,624.8	145,878.8
ที่พักแรม	778	3,690	2.6	2,600	4.5	274,990.3	105,765.5
การบริการอาหารและเครื่องดื่ม	8,915	24,601	17.6	11,613	20.1	1,106,865.0	95,312.6
การผลิตภาพยนตร์ วีดิทัศน์ และรายการโทรทัศน์ การบันทึกเสียงลงบนสื่อ และการจัดพิมพ์จำหน่ายหรือ เผยแพร่ดนตรี	5	56	-	52	0.1	8,059.0	154,981.2
การจัดผังรายการและการแพร่ภาพกระจายเสียง	13	77	0.1	59	0.1	6,357.2	107,749.3
การจัดทำโปรแกรมคอมพิวเตอร์ การให้คำปรึกษาเกี่ยวกับ คอมพิวเตอร์ และกิจกรรมที่เกี่ยวข้อง	3	44	-	43	0.1	C	-
กิจกรรมอสังหาริมทรัพย์	1,064	2,988	2.1	2,042	3.5	234,061.3	114,623.6
กิจกรรมทางกฎหมายและการบัญชี	166	395	0.3	211	0.4	35,185.5	166,755.9
กิจกรรมด้านสถาปัตยกรรมและวิศวกรรม รวมถึงการทดสอบ และการวิเคราะห์ทางเทคนิค	63	295	0.2	220	0.4	30,973.6	140,789.1
การโฆษณาและการวิจัยตลาด	125	437	0.3	217	0.4	36,082.8	166,280.0
กิจกรรมทางวิชาชีพ วิทยาศาสตร์ และเทคนิคอื่นๆ	151	339	0.2	127	0.2	18,032.0	141,984.6
กิจกรรมการให้เช่า	703	2,723	1.9	1,231	2.1	81,300.4	66,044.2
กิจกรรมการจ้างงาน	4	111	0.1	107	0.2	9,700.0	90,654.4
กิจกรรมของตัวแทนธุรกิจท่องเที่ยว การจัดหาเที่ยว การบริการสำรอง และกิจกรรมที่เกี่ยวข้อง	70	156	0.1	102	0.2	12,568.8	123,223.5
การบริการรักษาความปลอดภัยและการสืบสวน	45	538	0.4	473	0.8	55,334.8	116,986.9
กิจกรรมการบริการสำหรับอาคารและภูมิทัศน์	15	316	0.2	291	0.5	34,255.1	117,715.2
การบริการด้านการบริหารและสนับสนุนการดำเนินงาน ของสำนักงาน และกิจกรรมอื่นๆ ที่สนับสนุนทางธุรกิจ	467	1,319	0.9	541	0.9	66,624.1	123,149.9
กิจกรรมการสร้างสรรค์ศิลปะและความบันเทิง	120	902	0.6	602	1.0	9,873.1	16,400.4
กิจกรรมการพนันและการเสี่ยงโชค	18	24	-	6	-	648.0	108,000.0
กิจกรรมด้านการกีฬา ความบันเทิง และการนันทนาการ	141	302	0.2	112	0.2	14,479.6	129,281.8
การซ่อมคอมพิวเตอร์และของใช้ส่วนบุคคลและ ของใช้ในครัวเรือน	1,055	1,706	1.2	345	0.6	48,051.0	139,278.4
กิจกรรมบริการส่วนบุคคลอื่นๆ	5,794	7,157	5.1	770	1.3	55,624.3	72,239.4

หมายเหตุ : C ข้อมูลปกปิด

: - ไม่มีข้อมูล หรือข้อมูลมีค่าเป็น 0
หรือมีข้อมูลจำนวนเล็กน้อย

3.2.2 รายได้จากการดำเนินงาน ค่าใช้จ่ายชั้นกลาง และมูลค่าเพิ่ม

- **รายได้จากการดำเนินงาน**

เมื่อพิจารณารายได้จากการดำเนินงานในจังหวัดนครศรีธรรมราช พบว่า มีรายได้จากการดำเนินงานรวมทั้งสิ้น 175.9 พันล้านบาท โดยสถานประกอบการที่มีคนทำงาน 1-5 คน มีรายรับจากการดำเนินงานสูงสุดประมาณ 58.5 พันล้านบาท (ร้อยละ 33.3) รองลงมาคือ สถานประกอบการที่มีคนทำงาน 6-30 คน มีรายรับจากการดำเนินงานประมาณ 50.4 พันล้านบาท (ร้อยละ 28.6) สถานประกอบการมี 31-200 คน มีรายรับจากการดำเนินงานประมาณ 48.4 พันล้านบาท (ร้อยละ 27.6) และสถานประกอบการที่มีคนทำงานมากกว่า 200 คน มีรายรับจากการดำเนินงานประมาณ 18.5 พันล้านบาท (ร้อยละ 10.5) ตามลำดับ เมื่อพิจารณาตามหมวดย่อยธุรกิจพบว่า ธุรกิจการขายปลีก (ยกเว้นยานยนต์และจักรยายนต์) มีรายได้จากการดำเนินงานมากที่สุด มูลค่า 94.1 พันล้านบาท หรือร้อยละ 53.5 รองลงมาคือ ธุรกิจการขายส่งและการขายปลีก การซ่อมยานยนต์และจักรยายนต์ มูลค่า 40.2 พันล้านบาท หรือร้อยละ 22.9 การขายส่ง (ยกเว้นยานยนต์และจักรยายนต์) มูลค่า 30.5 พันล้านบาท ที่เหลือปฏิบัติงานในธุรกิจนอกเหนือจากที่กล่าวข้างต้น

- **ค่าใช้จ่ายชั้นกลาง**

เมื่อพิจารณาค่าใช้จ่ายชั้นกลางในจังหวัดนครศรีธรรมราช พบว่า มีค่าใช้จ่ายชั้นกลางรวมทั้งสิ้น 151.8 พันล้านบาท โดยสถานประกอบการที่มีคนทำงาน 1-5 คน มีค่าใช้จ่ายชั้นกลางสูงสุดประมาณ 45.7 พันล้านบาท (ร้อยละ 30.1) รองลงมาคือ สถานประกอบการที่มีคนทำงาน 6-30 คน มีค่าใช้จ่ายชั้นกลางประมาณ 45.1 พันล้านบาท (ร้อยละ 29.6) สถานประกอบการมี 31-200 คน มีค่าใช้จ่ายชั้นกลางประมาณ 44.1 พันล้านบาท (ร้อยละ 29.1) และสถานประกอบการที่มีคนทำงานมากกว่า 200 คน มีค่าใช้จ่ายชั้นกลางประมาณ 16.9 พันล้านบาท (ร้อยละ 11.2) ตามลำดับ เมื่อพิจารณาตามหมวดย่อยธุรกิจพบว่า ธุรกิจการขายปลีก (ยกเว้นยานยนต์และจักรยายนต์) มีค่าใช้จ่ายชั้นกลางมากที่สุด มูลค่า 81.8 พันล้านบาท หรือร้อยละ 54.0 รองลงมาคือ ธุรกิจการขายส่งและการขายปลีก การซ่อมยานยนต์และจักรยายนต์ มูลค่า 36.1 พันล้านบาท หรือร้อยละ 23.8 ธุรกิจการขายส่ง (ยกเว้นยานยนต์และจักรยายนต์) มูลค่า 27.3 พันล้านบาท หรือร้อยละ 18.0 ที่เหลือปฏิบัติงานในธุรกิจนอกเหนือจากที่กล่าวข้างต้น

- **มูลค่าเพิ่ม**

เมื่อพิจารณามูลค่าเพิ่ม พบว่า สถานประกอบการที่มีคนทำงาน 1-5 คน มีมูลค่าเพิ่มสูงสุดประมาณ 12.8 พันล้านบาท (ร้อยละ 53.3) รองลงมาคือ สถานประกอบการที่มีคนทำงาน 6-30 คน มีมูลค่าเพิ่มประมาณ 5.3 พันล้านบาท (ร้อยละ 22.2) สถานประกอบการมี 31-200 คน มีมูลค่าเพิ่มประมาณ 4.3 พันล้านบาท (ร้อยละ 18.1) และสถานประกอบการที่มีคนทำงานมากกว่า 200 คน มีมูลค่าเพิ่มประมาณ 1.5 พันล้านบาท (ร้อยละ 6.4) ตามลำดับ เมื่อพิจารณาตามหมวดย่อยธุรกิจพบว่า ธุรกิจการขายปลีก (ยกเว้นยานยนต์และจักรยายนต์) มีมูลค่าเพิ่มมากที่สุด ร้อยละ 50.9 รองลงมาคือ ธุรกิจการขายส่งและการขายปลีก การซ่อมยานยนต์และจักรยายนต์ ร้อยละ 17.3 ธุรกิจการขายส่ง (ยกเว้นยานยนต์และจักรยายนต์) ร้อยละ 13.4 ที่เหลือปฏิบัติงานในธุรกิจนอกเหนือจากที่กล่าวข้างต้น

ตาราง ง รายได้จากการดำเนินงาน ค่าใช้จ่ายชั้นกลาง มูลค่าเพิ่ม และมูลค่าเพิ่มต่อรายได้จากการดำเนินงาน จำแนกตามขนาด
ของสถานประกอบการและหมวดย่อยธุรกิจ

ขนาดของสถานประกอบการ/ หมวดย่อยธุรกิจ	รายได้จากการดำเนินงาน		ค่าใช้จ่ายชั้นกลาง		มูลค่าเพิ่ม		มูลค่าเพิ่มต่อ รายได้จากการ ดำเนินงาน
	มูลค่า (พันบาท)	ร้อยละ	มูลค่า (พันบาท)	ร้อยละ	มูลค่า (พันบาท)	ร้อยละ	ร้อยละ
รวม	175,887,804.5	100.0	151,818,535.6	100.0	24,069,268.8	100.0	13.7
ขนาดของสถานประกอบการ (จำนวนคนทำงาน)							
1 – 5 คน	58,538,963.6	33.3	45,701,774.7	30.1	12,837,189.0	53.3	21.9
6 – 15 คน	35,490,862.8	20.2	31,574,270.0	20.7	3,916,592.8	16.3	11.0
16 – 25 คน	11,687,119.8	6.6	10,621,337.9	7.0	1,065,781.9	4.4	9.1
26 – 30 คน	3,219,028.2	1.8	2,862,862.9	1.9	356,165.2	1.5	11.1
31 – 50 คน	7,558,896.9	4.3	6,699,793.1	4.4	859,103.8	3.6	11.4
51 – 200 คน	40,918,839.8	23.3	37,429,461.8	24.7	3,489,378.0	14.5	8.5
มากกว่า 200 คน	18,474,093.4	10.5	16,929,035.2	11.2	1,545,058.2	6.4	8.4
หมวดย่อยธุรกิจ							
การขายส่งและการขายปลีก การซ่อมยานยนต์และ จักรยายนยนต์	40,236,086.3	22.9	36,074,633.2	23.8	4,161,453.0	17.3	10.3
การขายส่ง (ยกเว้นยานยนต์และจักรยายนยนต์)	30,549,264.6	17.4	27,335,992.9	18.0	3,213,271.7	13.4	10.5
การขายปลีก (ยกเว้นยานยนต์และจักรยายนยนต์)	94,073,288.5	53.5	81,812,393.2	54.0	12,260,895.3	50.9	13.0
ที่พักแรม	1,145,722.9	0.7	747,753.6	0.5	397,969.3	1.6	34.7
การบริการอาหารและเครื่องดื่ม	5,742,832.6	3.3	3,558,711.4	2.4	2,184,121.2	9.1	38.0
การผลิตภาพยนตร์ วีดิทัศน์ และรายการโทรทัศน์ การบันทึกเสียงลงบนสื่อ และการจัดพิมพ์จำหน่ายหรือ เผยแพร่ดนตรี	158,181.8	0.1	102,975.0	0.1	55,206.8	0.2	34.9
การจัดผังรายการและการแพร่ภาพกระจายเสียง	12,180.0	-	3,694.4	-	8,485.7	-	69.7
การจัดทำโปรแกรมคอมพิวเตอร์ การให้คำปรึกษา เกี่ยวกับคอมพิวเตอร์ และกิจกรรมที่เกี่ยวข้อง	25,790.0	-	13,770.6	-	12,019.4	-	46.6
กิจกรรมอสังหาริมทรัพย์	796,076.9	0.5	463,878.7	0.3	332,198.2	1.4	41.7
กิจกรรมทางกฎหมายและการบัญชี	173,466.5	0.1	40,815.3	-	132,651.2	0.6	76.5
กิจกรรมด้านสถาปัตยกรรมและวิศวกรรม รวมถึงการทดสอบและการวิเคราะห์ทางเทคนิค	120,841.8	0.1	41,757.3	-	79,084.4	0.3	65.4
การโฆษณาและการวิจัยตลาด	222,393.4	0.1	164,428.9	0.1	57,964.5	0.2	26.1
กิจกรรมทางวิชาชีพ วิทยาศาสตร์ และเทคนิคอื่นๆ	86,736.5	-	47,914.9	-	38,821.5	0.2	44.8
กิจกรรมการให้เช่า	615,456.6	0.3	454,084.0	0.3	161,372.6	0.7	26.2
กิจกรรมการจ้างงาน	16,782.2	-	1,737.4	-	15,044.8	0.1	89.6
กิจกรรมของตัวแทนธุรกิจท่องเที่ยว การจัดงาน การบริการสำรอง และกิจกรรมที่เกี่ยวข้อง	79,926.6	-	22,952.6	-	56,974.1	0.2	71.3
การบริการรักษาความปลอดภัยและการสืบสวน	131,765.4	0.1	55,673.3	-	76,092.1	0.3	57.7
กิจกรรมการบริการสำหรับอาคารและภูมิทัศน์	55,949.1	-	14,131.1	-	41,818.0	0.2	74.7
การบริการด้านการบริหารและสนับสนุนการดำเนินงาน ของสำนักงาน และกิจกรรมอื่นๆ ที่สนับสนุนทางธุรกิจ	300,971.0	0.2	152,692.4	0.1	148,278.6	0.6	49.3
กิจกรรมการสร้างสรรคศิลปะและความบันเทิง	17,853.6	-	4,444.8	-	13,408.8	0.1	75.1
กิจกรรมการพนันและการเสี่ยงโชค	65,640.0	-	61,217.5	-	4,422.5	-	6.7
กิจกรรมด้านการกีฬา ความบันเทิง และการ นันทนาการ	80,195.4	-	13,591.4	-	66,604.0	0.3	83.1
การซ่อมคอมพิวเตอร์และของใช้ส่วนบุคคลและ ของใช้ในครัวเรือน	293,122.4	0.2	164,195.2	0.1	128,927.2	0.5	44.0
กิจกรรมบริการส่วนบุคคลอื่นๆ	887,280.6	0.5	465,096.5	0.3	422,184.1	1.8	47.6

หมายเหตุ : - ไม่มีข้อมูล หรือข้อมูลมีค่าเป็น 0
หรือมีข้อมูลจำนวนเล็กน้อย

3.2.3 รายได้จากการดำเนินงาน และมูลค่าเพิ่มเฉลี่ยต่อสถานประกอบการ

ในปี 2565 การประกอบธุรกิจทางการค้าและธุรกิจทางการบริการในจังหวัดนครศรีธรรมราช มีรายได้จากการดำเนินงาน และมูลค่าเพิ่มเฉลี่ยต่อสถานประกอบการ 3,250.1 พันบาท และ 444.8 พันบาท ตามลำดับ โดยสถานประกอบการที่มีคนทำงานมากกว่า 200 คน มีรายได้จากการดำเนินงาน และมูลค่าเพิ่มเฉลี่ยต่อสถานประกอบการสูงสุดคือ 3,079,015.6 พันบาท และ 257,509.7 พันบาท ตามลำดับ และสถานประกอบการที่มีคนทำงาน 1-5 คน มีรายได้จากการดำเนินงาน และมูลค่าเพิ่มเฉลี่ยต่อสถานประกอบการต่ำสุดคือ 1,129.9 พันบาท และ 247.8 พันบาท ตามลำดับ เมื่อพิจารณาตามหมวดย่อยธุรกิจพบว่า ธุรกิจการผลิตภาพยนตร์ วิทยุทัศน์ และรายการโทรทัศน์ การบันทึกเสียงลงบนสื่อ และการจัดพิมพ์จำหน่ายหรือเผยแพร่ดนตรี การจัดผังรายการและการแพร่ภาพกระจายเสียง มีรายได้จากการดำเนินงานเฉลี่ยต่อสถานประกอบการ และเฉลี่ยต่อคนทำงานมากที่สุดคือ 31,636 พันบาท และ 11,041.4 พันบาทตามลำดับ ส่วนกิจกรรมการสร้างสรรคศิลปะและความบันเทิง มีรายได้จากการดำเนินงานเฉลี่ยต่อสถานประกอบการต่ำสุดคือ 148.8 พันบาท และกิจกรรมบริการส่วนบุคคลอื่น ๆ มีมูลค่าเพิ่มเฉลี่ยต่อสถานประกอบการต่ำสุดคือ 72.9 พันบาท

3.2.4 รายได้จากการดำเนินงาน และมูลค่าเพิ่มเฉลี่ยต่อคนทำงาน

ในปี 2565 การประกอบธุรกิจทางการค้าและธุรกิจทางการบริการในจังหวัดนครศรีธรรมราช มีรายได้จากการดำเนินงาน และมูลค่าเพิ่มเฉลี่ยต่อคนทำงาน 3,250.1 พันบาท และ 444.8 พันบาท ตามลำดับ โดยสถานประกอบการที่มีคนทำงานมากกว่า 200 คน มีรายได้จากการดำเนินงาน และมูลค่าเพิ่มเฉลี่ยต่อคนทำงานสูงสุดคือ 10,797.2 พันบาท และ 903 พันบาท ตามลำดับ และสถานประกอบการที่มีคนทำงาน 1-5 คน มีรายได้จากการดำเนินงาน และมูลค่าเพิ่มเฉลี่ยต่อคนทำงานต่ำสุดคือ 536.5 พันบาท และ 117.7 พันบาท ตามลำดับ เมื่อพิจารณาตามหมวดย่อยธุรกิจพบว่า ธุรกิจการผลิตภาพยนตร์ วิทยุทัศน์ และรายการโทรทัศน์ การบันทึกเสียงลงบนสื่อ และการจัดพิมพ์จำหน่ายหรือเผยแพร่ดนตรี การจัดผังรายการและการแพร่ภาพกระจายเสียง มีรายได้จากการดำเนินงานและมูลค่าเพิ่มเฉลี่ยต่อคนทำงานมากที่สุดคือ 2824.7 พันบาท และ 985.8 พันบาทตามลำดับ ส่วนกิจกรรมการสร้างสรรคศิลปะและความบันเทิง มีรายได้จากการดำเนินงาน และมูลค่าเพิ่มเฉลี่ยต่อคนทำงานต่ำสุดคือ 19.8 พันบาท และ 14.9 พันบาท ตามลำดับ

ตาราง จ รายได้จากการดำเนินงาน มูลค่าเพิ่มเฉลี่ยต่อสถานประกอบการ และต่อคนทำงาน จำแนกตาม

ขนาดของสถานประกอบการและหมวดย่อยธุรกิจ

หน่วย : พันบาท

ขนาดของสถานประกอบการ/ หมวดย่อยธุรกิจ	รายได้จากการดำเนินงานเฉลี่ย		มูลค่าเพิ่มเฉลี่ย	
	ต่อสถาน- ประกอบการ	ต่อคนทำงาน	ต่อสถาน- ประกอบการ	ต่อคนทำงาน
รวม	3,250.1	1,258.8	444.8	172.3
ขนาดของสถานประกอบการ (จำนวนคนทำงาน)				
1 – 5 คน	1,129.9	536.5	247.8	117.7
6 – 15 คน	18,370.0	2,103.3	2,027.2	232.1
16 – 25 คน	59,025.9	3,025.4	5,382.7	275.9
26 – 30 คน	74,861.1	2,660.4	8,282.9	294.4
31 – 50 คน	96,908.9	2,532.3	11,014.2	287.8
51 – 200 คน	818,376.8	10,294.0	69,787.6	877.8
มากกว่า 200 คน	3,079,015.6	10,797.2	257,509.7	903.0
หมวดย่อยธุรกิจ				
การขายส่งและการขายปลีก การซ่อมยานยนต์และจักรยายนต์	7,459.4	2,750.1	771.5	284.4
การขายส่ง (ยกเว้นยานยนต์และจักรยายนต์)	8,218.8	2,010.2	864.5	211.4
การขายปลีก (ยกเว้นยานยนต์และจักรยายนต์)	3,719.6	1,524.0	484.8	198.6
ที่พักแรม	1,472.7	310.5	511.5	107.9
การบริการอาหารและเครื่องดื่ม	644.2	233.4	245.0	88.8
การผลิตภาพยนตร์ วิดีทัศน์ และรายการโทรทัศน์ การบันทึกเสียงลงบนสื่อ และการจัดพิมพ์จำหน่ายหรือ เผยแพร่ดนตรี	31,636.4	2,824.7	11,041.4	985.8
การจัดผังรายการและการแพร่ภาพกระจายเสียง	936.9	158.2	652.7	110.2
การจัดทำโปรแกรมคอมพิวเตอร์ การให้คำปรึกษาเกี่ยวกับ คอมพิวเตอร์ และกิจกรรมที่เกี่ยวข้อง	8,596.7	586.1	4,006.5	273.2
กิจกรรมอสังหาริมทรัพย์	748.2	266.4	312.2	111.2
กิจกรรมทางกฎหมายและการบัญชี	1,045.0	439.2	799.1	335.8
กิจกรรมด้านสถาปัตยกรรมและวิศวกรรม รวมถึง การทดสอบและการวิเคราะห์ทางเทคนิค	1,918.1	409.6	1,255.3	268.1
การโฆษณาและการวิจัยตลาด	1,779.1	508.9	463.7	132.6
กิจกรรมทางวิชาชีพ วิทยาศาสตร์ และเทคนิคอื่นๆ	574.4	255.9	257.1	114.5
กิจกรรมการให้เช่า	875.5	226.0	229.5	59.3
กิจกรรมการจ้างงาน	4,195.6	151.2	3,761.2	135.5
กิจกรรมของตัวแทนธุรกิจท่องเที่ยว การจัดนำเที่ยว การบริการสำรอง และกิจกรรมที่เกี่ยวข้อง	1,141.8	512.4	813.9	365.2
การบริการรักษาความปลอดภัยและการสืบสวน	2,928.1	244.9	1,690.9	141.4
กิจกรรมการบริการสำหรับอาคารและภูมิทัศน์	3,729.9	177.1	2,787.9	132.3
การบริการด้านการบริหารและสนับสนุนการดำเนินงาน ของสำนักงาน และกิจกรรมอื่นๆ ที่สนับสนุนทางธุรกิจ	644.5	228.2	317.5	112.4
กิจกรรมการสร้างสรรค์ศิลปะและความบันเทิง	148.8	19.8	111.7	14.9
กิจกรรมการพนันและการเสี่ยงโชค	3,646.7	2,735.0	245.7	184.3
กิจกรรมด้านการกีฬา ความบันเทิง และการนันทนาการ	568.8	265.5	472.4	220.5
การซ่อมคอมพิวเตอร์และของใช้ส่วนบุคคลและ ของใช้ในครัวเรือน	277.8	171.8	122.2	75.6
กิจกรรมบริการส่วนบุคคลอื่นๆ	153.1	124.0	72.9	59.0

3.3 ผลกระทบจากสถานการณ์การแพร่ระบาดของโรคติดเชื้อไวรัสโคโรนา 2019

3.3.1 ระดับของผลกระทบที่สถานประกอบการได้รับจากสถานการณ์โควิด 19

สำหรับผลกระทบที่ผู้ประกอบการระบุว่าได้รับจากสถานการณ์โควิด 19 พบว่า ปี 2565 ได้รับผลกระทบลดลงเมื่อเทียบกับปี 2564 โดยผู้ประกอบการเห็นว่า ผลกระทบที่ได้รับมากที่สุดในปี 2565 คือ ต้นทุนในการดำเนินธุรกิจสูงขึ้น รองลงมาคือ รายได้/ยอดสั่งซื้อสินค้าลดลง จำนวนลูกค้าลดลง สภาพคล่องทางการเงินลดลง เป็นต้น

ตาราง ข ร้อยละของสถานประกอบการ จำแนกตามระดับของผลกระทบที่ได้รับจากสถานการณ์การแพร่ระบาดของโรคติดเชื้อไวรัสโคโรนา 2019 ใน ปี 2564 และ ปี 2565

รายการ	ระดับผลกระทบที่ได้รับ											
	ปี 2564						ปี 2565					
	ไม่มีผลกระทบ	น้อยที่สุด	น้อย	ปานกลาง	มาก	มากที่สุด	ไม่มีผลกระทบ	น้อยที่สุด	น้อย	ปานกลาง	มาก	มากที่สุด
รายได้/ยอดสั่งซื้อสินค้าลดลง	2.4	1.5	4.9	11.5	35.8	43.9	3.1	1.4	5.7	28.6	35.3	25.9
จำนวนลูกค้าลดลง	2.3	2.8	3.9	17.1	31.2	42.7	3.9	1.4	6.2	30.5	33.0	25.0
ต้นทุนในการดำเนินธุรกิจสูงขึ้น	3.4	1.7	4.5	18.5	31.4	40.6	3.3	2.3	4.3	24.8	35.0	30.3
สภาพคล่องทางการเงินลดลง	4.8	4.5	5.5	14.3	33.4	37.7	6.1	4.2	5.9	25.7	35.0	23.1
ชะลอการจ้างพนักงานใหม่	63.2	6.6	4.0	5.5	10.7	10.1	64.1	6.0	4.0	11.6	9.3	5.0
เลิกจ้างพนักงาน	66.7	6.3	3.7	6.6	9.2	7.6	65.1	7.2	4.8	12.1	7.9	2.9
ความล่าช้าในการขนส่งสินค้า	59.8	5.9	7.1	11.5	9.3	6.4	60.6	5.1	10.0	13.5	8.5	2.3

3.3.2 แนวทางการแก้ไขปัญหาของสถานประกอบการที่ได้รับผลกระทบจากสถานการณ์โควิด 19

สำหรับสถานประกอบการประมาณร้อยละ 75.2 ที่ระบุว่าได้รับผลกระทบจากสถานการณ์โควิด 19 ส่วนใหญ่มีแนวทางการแก้ไขปัญหาของสถานประกอบการคือ หยุดกิจการชั่วคราว/เปิดดำเนินกิจการบางส่วน ปรับรูปแบบการจ้างแรงงาน/พนักงาน ปรับเปลี่ยนกระบวนการขาย/ให้บริการโดยการนำเทคโนโลยีเข้ามาใช้เป็นต้น

ภาพที่ 1 ร้อยละของสถานประกอบการจำแนกตามแนวทางการแก้ไขปัญหาของสถานประกอบการที่ได้รับผลกระทบจากสถานการณ์การแพร่ระบาดของโรคติดเชื้อไวรัสโควิด 19



3.3.3 การฟื้นตัวของสถานประกอบการโดยเปรียบเทียบสัดส่วนรายรับในปี 2565 กับรายรับในปี 2562 (ปีก่อนเกิดสถานการณ์โควิด 19)

การฟื้นตัวของสถานประกอบการในจังหวัดนครศรีธรรมราช โดยเปรียบเทียบสัดส่วนรายรับในปี 2565 กับรายรับในปี 2562 พบว่า ร้อยละ 33.5 ยังคงหดตัว ซึ่งอุปสรรคที่ทำให้ไม่สามารถฟื้นตัวของสถานประกอบการได้คือ กำลังซื้อยังคงอ่อนแอ พฤติกรรมของผู้บริโภคเปลี่ยนแปลง มาตรการภาครัฐ การขนส่ง/การเดินทางยังไม่กลับสู่ระดับปกติ ขาดแคลนแรงงาน และลูกค้ามีการสั่งซื้อจากประเทศอื่น ๆ

ภาพที่ 2 ร้อยละของสถานประกอบการจำแนกตามการฟื้นตัวของสถานประกอบการโดยเปรียบเทียบสัดส่วนรายรับในปี 2565 กับรายรับในปี 2562



3.4 ความคิดเห็นและข้อเสนอแนะของสถานประกอบการ

3.4.1 ปัญหาและอุปสรรคในการดำเนินงานของสถานประกอบการ

ผู้ประกอบการธุรกิจฯ ในจังหวัดนครศรีธรรมราช ประมาณร้อยละ 94.7 ได้แสดงความคิดเห็นในเรื่องปัญหาและอุปสรรคที่สำคัญในการดำเนินงาน เช่น เศรษฐกิจไม่ดี / ชะลอตัว การแพร่ระบาดของโรคติดเชื้อไวรัสโควิด 19 ต้นทุนในการดำเนินธุรกิจสูงขึ้น การแข่งขันทางการค้าเพิ่มมากขึ้น กำลังซื้อของลูกค้าลดลง เป็นต้น

ภาพที่ 3 ร้อยละของสถานประกอบการ ที่มีปัญหาและอุปสรรคในการดำเนินงาน



3.4.2 ความช่วยเหลือที่ต้องการจากหน่วยงานของรัฐ

สำหรับความช่วยเหลือที่ต้องการจากหน่วยงานของรัฐ และข้อเสนอแนะนั้น ผู้ประกอบการธุรกิจฯ ในจังหวัดนครศรีธรรมราช ประมาณร้อยละ 85.6 ได้ระบุความต้องการและข้อเสนอแนะ ดังนี้ รัฐควรมีมาตรการควบคุมราคาสินค้า การสนับสนุนแหล่งเงินทุน มาตรการลดอัตราภาษี ลดอัตราดอกเบี้ย การพักชำระหนี้ เพิ่มวงเงินสินเชื่อให้แก่ผู้ประกอบการ และแก้ไขกฎระเบียบภาครัฐ เป็นต้น

ภาพที่ 4 ร้อยละของสถานประกอบการ ที่ต้องการความช่วยเหลือจากหน่วยงานของรัฐ





ภาคผนวก ก



ตอนที่ 1 ข้อมูลทั่วไปของสถานประกอบการ

**ตอนที่ 1 ข้อมูลทั่วไปของสถานประกอบการ
จำแนกตามขนาดของสถานประกอบการ**

สารบัญตารางสถิติ

	หน้า
ตอนที่ 1 ข้อมูลทั่วไปของสถานประกอบการ จำแนกตามขนาดของสถานประกอบการ	
ตาราง 1 จำนวนและร้อยละของสถานประกอบการธุรกิจ จำแนกตามรูปแบบการจัดตั้งตามกฎหมาย และขนาดของสถานประกอบการ	51
ตาราง 2 จำนวนและร้อยละของสถานประกอบการธุรกิจ จำแนกตามรูปแบบการจัดตั้งทางเศรษฐกิจ และขนาดของสถานประกอบการ	52
ตาราง 3 จำนวนและร้อยละของสถานประกอบการธุรกิจ จำแนกตามระยะเวลาในการดำเนินกิจการ และขนาดของสถานประกอบการ	53
ตาราง 4 จำนวนและร้อยละของสถานประกอบการธุรกิจ จำแนกตามระยะเวลาการดำเนินกิจการ จำนวนชั่วโมงที่เปิดดำเนินการต่อวันในปี 2564 และขนาดของสถานประกอบการ	54
ตาราง 5 จำนวนและร้อยละของสถานประกอบการธุรกิจ จำแนกตามเงินทุนจดทะเบียน และขนาดของสถานประกอบการ	55
ตาราง 6 จำนวนและร้อยละของสถานประกอบการธุรกิจ จำแนกตามการมีต่างประเทศร่วมลงทุนหรือถือหุ้น และขนาดของสถานประกอบการ	56

ตาราง 1 จำนวนและร้อยละของสถานประกอบการธุรกิจ จำนวนตามรูปแบบการจัดตั้งตามกฎหมาย และขนาดของสถานประกอบการ

TABLE 1 NUMBER AND PERCENTAGE OF BUSINESS ESTABLISHMENTS BY FORM OF LEGAL ORGANIZATION AND SIZE OF ESTABLISHMENT

จำนวนสถาน- ประกอบการ Number of establishments	จำนวน ร้อยละ Number %	ส่วนบุคคล Individual proprietor	ห้างหุ้นส่วนจำกัด		บริษัทจำกัด		สหกรณ์ Cooperatives	การรวมกลุ่ม Bundling		วิสาหกิจชุมชน Community enterprise	การจัดตั้ง ในรูปแบบอื่นๆ Others		Size of establishment			
			จำนวน ร้อยละ Number %	จำนวน ร้อยละ Number %	จำนวน ร้อยละ Number %	จำนวน ร้อยละ Number %		จำนวน ร้อยละ Number %	จำนวน ร้อยละ Number %		จำนวน ร้อยละ Number %					
รวม	54,117	100.0	49,944	92.3	1,551	2.9	2,244	4.2	4	315	0.6	46	0.1	13	-	Total
1 - 5 คน	51,810	100.0	48,819	94.2	1,078	2.1	1,557	3.0	-	305	0.6	39	0.1	13	-	1 - 5 persons
6 - 10 คน	1,604	100.0	917	57.2	289	18.0	398	24.8	-	-	-	-	-	-	-	6 - 10 persons
11 - 15 คน	328	100.0	109	33.4	97	29.7	106	32.4	3	9	2.6	4	1.2	-	-	11 - 15 persons
16 - 25 คน	198	100.0	75	37.9	53	26.9	65	33.1	1	-	-	3	1.6	-	-	16 - 25 persons
26 - 30 คน	43	100.0	5	11.6	13	29.5	25	58.9	-	-	-	-	-	-	-	26 - 30 persons
31 - 50 คน	78	100.0	18	23.4	12	14.7	47	60.6	-	1	1.3	-	-	-	-	31 - 50 persons
51 - 200 คน	50	100.0	1	2.0	10	20.0	38	76.0	-	1	2.0	-	-	-	-	51 - 200 persons
มากกว่า 200 คน	6	100.0	-	-	-	-	6	100.0	-	-	-	-	-	-	-	more than 200 persons

หมายเหตุ : - ไม่มีข้อมูล หรือข้อมูลค่าเป็น 0 หรือมีข้อมูลจำนวนเล็กน้อย

Note : - Nil or zero or negligible amount.

ที่มา : สำนักงานธุรกิจและอุตสาหกรรม พ.ศ. 2565 (ธุรกิจทางการค้าและธุรกิจทางการบริการ) จังหวัดนครศรีธรรมราช สำนักงานสถิติแห่งชาติ กระทรวงดิจิทัลเพื่อเศรษฐกิจและสังคม

Source : The 2022 Business and Industrial Census (Trade and Services Industry) Nakhon Si Thammarat Province, National Statistical Office, Ministry of Digital Economy and Society.

ตาราง 2 จำนวนและร้อยละของสถานประกอบการธุรกิจจำแนกตามรูปแบบการจัดตั้งทางเศรษฐกิจ และขนาดของสถานประกอบการ

TABLE 2 NUMBER AND PERCENTAGE OF BUSINESS ESTABLISHMENTS BY FORM OF ECONOMIC ORGANIZATION AND SIZE OF ESTABLISHMENT

ขนาดของสถานประกอบการ	จำนวนสถานประกอบการ										Size of establishment		
	ร้อยละ		จำนวน		ร้อยละ		จำนวน		ร้อยละ		จำนวน		ร้อยละ
	%	Number	%	Number	%	Number	%	Number	%	Number	%		
รวม	54,117	100.0	52,305	96.7	532	1.0	1,274	2.4	5	-	Total		
1- 5 คน	51,810	100.0	50,500	97.5	283	0.6	1,027	2.0	-	-	1- 5 persons		
6 - 10 คน	1,604	100.0	1,341	83.6	130	8.1	133	8.3	-	-	6 - 10 persons		
11 - 15 คน	328	100.0	225	68.6	52	15.8	46	14.0	5	1.7	11 - 15 persons		
16 - 25 คน	198	100.0	143	72.4	34	17.2	21	10.4	-	-	16 - 25 persons		
26 - 30 คน	43	100.0	21	49.4	11	26.4	10	24.2	-	-	26 - 30 persons		
31 - 50 คน	78	100.0	50	64.4	13	17.2	14	18.4	-	-	31 - 50 persons		
51 - 200 คน	50	100.0	24	48.0	6	12.0	20	40.0	-	-	51 - 200 persons		
มากกว่า 200 คน	6	100.0	1	16.7	3	50.0	2	33.3	-	-	more than 200 persons		

หมายเหตุ : - ไม่มีข้อมูล หรือข้อมูลมีค่าเป็น 0 หรือมีข้อมูลจำนวนเล็กน้อย

Note : - Nil or zero or negligible amount.

ที่มา : สำนักข้อมูลและอุตสาหกรรม พ.ศ. 2565 (ธุรกิจทางการค้าและธุรกิจทางการบริการ) จังหวัดนครศรีธรรมราช สำนักงานสถิติแห่งชาติ กระทรวงดิจิทัลเพื่อเศรษฐกิจและสังคม

Source : The 2022 Business and Industrial Census (Trade and Services Industry) Nakhon Si Thammarat Province, National Statistical Office, Ministry of Digital Economy and Society.

ตาราง 3 จำนวนและร้อยละของสถานประกอบการธุรกิจ จำแนกตามระยะเวลาในการดำเนินงาน และขนาดของสถานประกอบการ

TABLE 3 NUMBER AND PERCENTAGE OF BUSINESS ESTABLISHMENTS BY PERIOD OF OPERATION AND SIZE OF ESTABLISHMENT

ขนาดของสถานประกอบการ	จำนวนสถานประกอบการ												Size of establishment
	ระยะเวลาในการดำเนินงาน (ปี) Period of operation (Year)												
	< 5		5 - 9		10 - 19		20 - 29		≥ 30		ร้อยละ		
จำนวน	ร้อยละ	จำนวน	ร้อยละ	จำนวน	ร้อยละ	จำนวน	ร้อยละ	จำนวน	ร้อยละ	จำนวน	ร้อยละ	จำนวน	ร้อยละ
Number	%	Number	%	Number	%	Number	%	Number	%	Number	%	Number	%
รวม	54,117	100.0	11,648	21.5	14,508	26.8	16,806	31.1	6,424	11.9	4,731	8.7	Total
1- 5 คน	51,810	100.0	11,221	21.7	13,945	26.9	16,096	31.1	6,045	11.7	4,504	8.7	1- 5 persons
6 - 10 คน	1,604	100.0	308	19.2	392	24.4	504	31.4	261	16.3	138	8.6	6 - 10 persons
11 - 15 คน	328	100.0	65	19.7	87	26.5	96	29.3	48	14.8	32	9.8	11 - 15 persons
16 - 25 คน	198	100.0	30	15.1	52	26.0	54	27.3	33	16.9	29	14.8	16 - 25 persons
26 - 30 คน	43	100.0	9	20.4	10	24.2	12	26.7	7	15.5	6	13.2	26 - 30 persons
31 - 50 คน	78	100.0	13	16.2	14	17.6	22	28.3	19	23.9	11	13.9	31 - 50 persons
51 - 200 คน	50	100.0	3	6.0	8	16.0	20	40.0	9	18.0	10	20.0	51 - 200 persons
มากกว่า 200 คน	6	100.0	-	-	-	-	2	33.3	2	33.3	2	33.3	more than 200 persons

ที่มา : สำมะโนธุรกิจและอุตสาหกรรม พ.ศ. 2565 (ธุรกิจทางการค้าและธุรกิจทางการบริการ) จังหวัดนครศรีธรรมราช สำนักงานสถิติแห่งชาติ กระทรวงดิจิทัลเพื่อเศรษฐกิจและสังคม

Source : The 2022 Business and Industrial Census (Trade and Services Industry) Nakhon Si Thammarat Province, National Statistical Office, Ministry of Digital Economy and Society.

ตาราง 4 จำนวนและร้อยละของสถานประกอบการธุรกิจ จำแนกตามระยะเวลาการดำเนินงานที่เริ่มต้นการดำเนินงานในปี 2564 และขนาดของสถานประกอบการ

TABLE 4 NUMBER AND PERCENTAGE OF BUSINESS ESTABLISHMENTS BY PERIOD OF OPERATION IN 2021 AND SIZE OF ESTABLISHMENT

ขนาดของสถานประกอบการ	ระยะเวลาการดำเนินงาน Period of operation in 2021												Size of establishment			
	จำนวนสถานประกอบการ						ชั่วโมง Hours per day									
	จำนวน		ร้อยละ		จำนวน		ร้อยละ		จำนวน		ร้อยละ					
	จำนวน	ร้อยละ	จำนวน	ร้อยละ	จำนวน	ร้อยละ	จำนวน	ร้อยละ	จำนวน	ร้อยละ	จำนวน	ร้อยละ	จำนวน	ร้อยละ		
	Number	%	Number	%	Number	%	Number	%	Number	%	Number	%	Number	%		
รวม	54,117	100.0	1,596	3.0	2,825	5.2	3,330	6.2	46,366	85.7	6,156	11.4	39,503	73.0	8,458	15.6
1- 5 คน	51,810	100.0	1,514	2.9	2,632	5.1	3,252	6.3	44,412	85.7	5,991	11.6	38,068	73.5	7,751	15.0
6 - 10 คน	1,604	100.0	69	4.3	162	10.1	57	3.5	1,316	82.1	127	7.9	1,008	62.9	469	29.2
11 - 15 คน	328	100.0	4	1.2	23	7.1	16	4.9	285	86.8	23	6.9	162	49.3	144	43.8
16 - 25 คน	198	100.0	6	3.0	8	4.2	3	1.4	181	91.4	7	3.7	128	64.6	63	31.7
26 - 30 คน	43	100.0	-	-	-	-	-	-	43	100.0	2	4.7	38	89.2	3	6.2
31 - 50 คน	78	100.0	3	3.9	-	-	-	-	75	96.2	5	6.8	57	73.0	16	20.2
51 - 200 คน	50	100.0	-	-	-	-	2	4.0	48	96.0	1	2.0	37	74.0	12	24.0
มากกว่า 200 คน	6	100.0	-	-	-	-	-	-	6	100.0	-	-	4	66.7	2	33.3

ที่มา : สำมะโนธุรกิจและอุตสาหกรรม พ.ศ. 2565 (ธุรกิจทางการค้าและธุรกิจทางการบริการ) จังหวัดนครศรีธรรมราช สำนักงานสถิติแห่งชาติ กระทรวงดิจิทัลเพื่อเศรษฐกิจและสังคม

Source : The 2022 Business and Industrial Census (Trade and Services Industry) Nakhon Si Thammarat Province, National Statistical Office, Ministry of Digital Economy and Society.

ตาราง 5 จำนวนและร้อยละของสถานประกอบการธุรกิจ จำนวนตามเงินทุนจดทะเบียน และขนาดของสถานประกอบการ
TABLE 5 NUMBER AND PERCENTAGE OF BUSINESS ESTABLISHMENTS BY REGISTERED CAPITAL AND SIZE OF ESTABLISHMENT

ขนาดของสถานประกอบการ	จำนวนสถานประกอบการ		มูลค่าจดทะเบียน (ล้านบาท) Registered capital (Million baht)										มูลค่าเงินทุนจดทะเบียน		Size of establishment									
	จำนวน Number	ร้อยละ %	ไม่มีทุนจดทะเบียน No registered capital		รวม Total		1 - 9		10 - 49		50 - 99		100 - 199			200 - 499		500 - 999		≥ 1,000				
			จำนวน Number	ร้อยละ %	จำนวน Number	ร้อยละ %	จำนวน Number	ร้อยละ %	จำนวน Number	ร้อยละ %	จำนวน Number	ร้อยละ %	จำนวน Number	ร้อยละ %		จำนวน Number	ร้อยละ %	จำนวน Number	ร้อยละ %	จำนวน Number	ร้อยละ %	จำนวน Number	ร้อยละ %	
รวม	3,795	100.0	1,232	32.5	2,563	67.5	295	7.8	1,971	51.9	267	7.0	9	0.3	18	0.5	3	0.1	-	-	-	-	10,767,131,295	Total
1 - 5 คน	2,635	100.0	981	37.2	1,654	62.8	223	8.5	1,240	47.1	175	6.6	-	-	16	0.6	-	-	-	-	-	-	6,017,193,710	1 - 5 persons
6 - 10 คน	687	100.0	133	19.4	554	80.6	47	6.9	452	65.8	49	7.1	6	0.8	-	-	-	-	-	-	-	-	1,936,719,045	6 - 10 persons
11 - 15 คน	204	100.0	50	24.8	153	75.2	16	7.7	122	60.0	11	5.6	2	1.0	-	-	2	1.0	-	-	-	-	1,131,253,740	11 - 15 persons
16 - 25 คน	119	100.0	21	17.4	98	82.6	7	6.2	75	63.1	16	13.3	-	-	-	-	-	-	-	-	-	-	461,536,700	16 - 25 persons
26 - 30 คน	38	100.0	10	27.4	28	72.6	2	5.3	24	62.1	1	2.6	-	-	-	-	1	2.6	-	-	-	-	314,275,100	26 - 30 persons
31 - 50 คน	59	100.0	14	24.4	44	75.6	-	-	34	57.3	9	15.3	2	3.0	-	-	-	-	-	-	-	-	498,153,000	31 - 50 persons
51 - 200 คน	48	100.0	20	41.7	28	58.3	-	-	20	41.7	6	12.5	-	-	2	4.2	-	-	-	-	-	-	400,000,000	51 - 200 persons
มากกว่า 200 คน	6	100.0	2	33.3	4	66.7	-	-	4	66.7	-	-	-	-	-	-	-	-	-	-	-	-	8,000,000	more than 200 persons

หมายเหตุ : เฉพาะสถานประกอบการที่มีรูปแบบการจัดตั้งตามกฎหมายเป็นทั้งหุ้นส่วนสามัญบุคคล บริษัทจำกัด และบริษัทจำกัด (มหาชน)

Note : Only establishments which were juristic partnership, company limited and public company limited.

ที่มา : สำนักธุรกิจและอุตสาหกรรม พ.ศ. 2565 (ธุรกิจทางการบริการ) จังหวัดนครราชสีมา สำนักงานสถิติแห่งชาติ กระทรวงดิจิทัลเพื่อเศรษฐกิจและสังคม

Source : The 2022 Business and Industrial Census (Trade and Services Industry) Nakhon Si Thammarat Province, National Statistical Office, Ministry of Digital Economy and Society.

ตาราง 6 จำนวนและร้อยละของสถานประกอบการธุรกิจ จำแนกตามการมีต่างประเทศร่วมลงทุนหรือถือหุ้น และขนาดของสถานประกอบการ
TABLE 6 NUMBER AND PERCENTAGE OF BUSINESS ESTABLISHMENTS BY HAVING FOREIGN INVESTMENTS OR HOLDING SHARE AND SIZE OF ESTABLISHMENT

ขนาดของสถานประกอบการ	จำนวนสถาน- ประกอบการ		ไม่มีต่างประเทศ ร่วมลงทุนหรือถือหุ้น		มีผู้ถือหุ้นต่างชาติแต่ละรายถือหุ้น as with each foreign shareholder hold		ร้อยละ %	จำนวน Number	ร้อยละ %	Total
	จำนวน Number	ร้อยละ %	จำนวน Number	ร้อยละ %	จำนวน Number	ร้อยละ %				
รวม	3,795	100.0	3,765	99.2	30	0.8				
1- 5 คน	2,635	100.0	2,613	99.2	22	0.8				1- 5 persons
6 - 10 คน	687	100.0	680	99.0	7	1.1				6 - 10 persons
11 - 15 คน	204	100.0	203	99.5	1	0.5				11 - 15 persons
16 - 25 คน	119	100.0	119	100.0	-	-				16 - 25 persons
26 - 30 คน	38	100.0	38	100.0	-	-				26 - 30 persons
31 - 50 คน	59	100.0	59	100.0	-	-				31 - 50 persons
51 - 200 คน	48	100.0	48	100.0	-	-				51 - 200 persons
มากกว่า 200 คน	6	100.0	6	100.0	-	-				more than 200 persons

หมายเหตุ : เฉพาะสถานประกอบการที่มีรูปแบบการจัดตั้งตามกฎหมายเป็นหุ้นส่วนจำกัด ทั้งหุ้นส่วนสามัญนิติบุคคล บริษัทจำกัด และบริษัทจำกัด (มหาชน)

Note : Only establishments which were juristic partnership, company limited and public company limited.

ที่มา : สำมะโนธุรกิจและอุตสาหกรรม พ.ศ. 2565 (ธุรกิจทางการค้าและธุรกิจทางการบริการ) จังหวัดนครศรีธรรมราช สำนักงานสถิติแห่งชาติ กระทรวงดิจิทัลเพื่อเศรษฐกิจและสังคม

Source : The 2022 Business and Industrial Census (Trade and Services Industry) Nakhon Si Thammarat Province, National Statistical Office, Ministry of Digital Economy and

ตอนที่ 1 ข้อมูลทั่วไปของสถานประกอบการ
จำแนกตามหมวดย่อยธุรกิจ

ตอนที่ 1	ข้อมูลทั่วไปของสถานประกอบการ จำแนกตามหมวดย่อยธุรกิจ	
ตาราง 1	จำนวนและร้อยละของสถานประกอบการธุรกิจ จำแนกตามรูปแบบการจัดตั้ง ตามกฎหมาย และหมวดย่อยธุรกิจ	61
ตาราง 2	จำนวนและร้อยละของสถานประกอบการธุรกิจ จำแนกตามรูปแบบการจัดตั้ง ทางเศรษฐกิจ และหมวดย่อยธุรกิจ	62
ตาราง 3	จำนวนและร้อยละของสถานประกอบการธุรกิจ จำแนกตามระยะเวลา ในการดำเนินกิจการ และหมวดย่อยธุรกิจ	63
ตาราง 4	จำนวนและร้อยละของสถานประกอบการธุรกิจ จำแนกตามระยะเวลา การดำเนินกิจการ จำนวนชั่วโมงที่เปิดดำเนินการต่อวันในปี 2564 และ หมวดย่อยธุรกิจ	65
ตาราง 5	จำนวนและร้อยละของสถานประกอบการธุรกิจ จำแนกตามเงินทุน จดทะเบียน และหมวดย่อยธุรกิจ	66
ตาราง 6	จำนวนและร้อยละของสถานประกอบการธุรกิจ จำแนกตามการมีต่างประเทศ ร่วมลงทุนหรือถือหุ้น และหมวดย่อยธุรกิจ	67

ตาราง 1 จำนวนและร้อยละของสถานประกอบการธุรกิจ จำแนกตามรูปแบบการจัดตั้งตามกฎหมาย และหมวดอุตสาหกรรม

TABLE 1 NUMBER AND PERCENTAGE OF BUSINESS ESTABLISHMENTS BY FORM OF LEGAL ORGANIZATION AND DIVISION OF BUSINESS INDUSTRY

รหัส Code	หมวดอุตสาหกรรม Division of business industry	จำนวนสถาน- ประกอบการ Number of establishments		ส่วนบุคคล Individual proprietor		ทั้งหุ้นส่วนจำกัด ทั้งหุ้นส่วนสามัญ นิติบุคคล Juristic partnership		บริษัทจำกัด บริษัทจำกัด (มหาชน) Company limited, Public company limited		การรวมกลุ่ม Bundling		การจัดตั้ง ในรูปแบบอื่นๆ Others		Total
		จำนวน Number	ร้อยละ %	จำนวน Number	ร้อยละ %	จำนวน Number	ร้อยละ %	จำนวน Number	ร้อยละ %	จำนวน Number	ร้อยละ %	จำนวน Number	ร้อยละ %	
		54,117	92.3	49,944	92.7	1,151	2.9	2,244	4.2	315	0.6	63	0.1	
45	การขายส่งและการขายปลีก การซ่อมยานยนต์ และจักรยานยนต์	5,394	92.7	5,000	92.7	196	3.6	198	3.7	-	-	-	-	Wholesale and retail trade; repair of motor vehicles and motorcycles
46	การขายส่ง (ยกเว้นยานยนต์และจักรยานยนต์)	3,717	88.2	3,277	88.2	192	5.2	166	4.5	79	2.1	3	0.1	Wholesale trade (except of motor vehicles and motorcycles)
47	การขายปลีก (ยกเว้นยานยนต์และจักรยานยนต์)	25,291	92.7	23,455	92.7	821	3.3	811	3.2	162	0.6	42	0.2	Retail trade (except of motor vehicles and motorcycles)
55	ที่พักแรม	778	80.1	623	80.1	54	7.0	101	12.9	-	-	-	-	Accommodation
56	การบริการอาหารและเครื่องดื่ม	8,915	92.1	8,209	92.1	35	0.4	671	7.5	-	-	-	-	Food and beverage service activities
59	การบันทึกภาพยนตร์ วิทยุทัศน์ และรายการโทรทัศน์ การบันทึกเสียงลงแผ่น และการจัดพิมพ์ทำนวยุโรปรีโพรดักชัน	5	-	-	-	-	-	5	100.0	-	-	-	-	Motion picture, video and television programme production, sound recording and music publishing activities
60	การจัดส่งรายการและการแพร่กระจายเสียง	13	20.5	3	20.5	7	51.3	4	28.2	-	-	-	-	Programming and broadcasting activities
62	การจัดทำโปรแกรมคอมพิวเตอร์ การให้คำปรึกษาเกี่ยวกับคอมพิวเตอร์ และกิจกรรมที่เกี่ยวข้อง	3	-	-	-	-	-	3	100.0	-	-	-	-	Computer programming, consultancy and related activities
68	กิจกรรมอสังหาริมทรัพย์	1,064	68.1	724	68.1	159	14.9	182	17.1	-	-	-	-	Real estate activities
69	กิจกรรมทางกฎหมายและการบัญชี	166	86.8	144	86.8	10	5.8	12	7.4	-	-	-	-	Legal and accounting activities
71	กิจกรรมด้านสถาปัตยกรรมและวิศวกรรม รวมถึงการทดสอบและการวิเคราะห์ทางเทคนิค	63	83.1	52	83.1	8	12.2	3	4.8	-	-	-	-	Architectural and engineering activities; technical testing and analysis
73	การโฆษณาและการจัดตลาด	125	62.8	79	62.8	19	15.2	28	22.0	-	-	-	-	Advertising and market research
74	กิจกรรมทางวิชาชีพ วิทยาศาสตร์ และเทคนิคอื่นๆ	151	98.0	148	98.0	-	-	3	2.0	-	-	-	-	Other professional, scientific and technical activities
77	กิจกรรมการให้เช่า	703	95.1	669	95.1	16	2.3	5	0.7	-	-	13	1.9	Rental and leasing activities
78	กิจกรรมการจ้างงาน	4	-	-	-	-	-	4	100.0	-	-	-	-	Employment activities
79	กิจกรรมของตัวแทนธุรกิจท่องเที่ยว การจัดงานเลี้ยง การบริการสำรอง และกิจกรรมที่เกี่ยวข้อง	70	45.7	32	45.7	21	30.0	16	22.9	-	-	1	1.4	Travel agency, tour operator, reservation service and related activities
80	การบริการรักษาความปลอดภัยและการสืบสวน	45	60.0	27	60.0	1	2.2	17	37.8	-	-	-	-	Security and investigation activities
81	กิจกรรมการบริการสำหรับอาคารและภูมิทัศน์	15	76.7	12	76.7	3	16.7	1	6.7	-	-	-	-	Services to buildings and landscape activities
82	การบริหารจัดการและสนับสนุนการค้าปลีกของสำนักงาน และกิจกรรมอื่นๆ ที่สนับสนุนธุรกิจ	467	97.0	453	97.0	7	1.39	8	1.6	-	-	-	-	Office administrative, office support and other business support activities
90	กิจกรรมการสร้างสื่อบนคอมพิวเตอร์และคอมพิวเตอร์	120	93.3	112	93.3	-	-	-	-	4	3.3	4	3.3	Creative, arts and entertainment activities
92	กิจกรรมการพนันและการเสี่ยงโชค	18	100.0	18	100.0	-	-	-	-	-	-	-	-	Gambling and betting activities
93	กิจกรรมด้านกีฬา ความบันเทิง และการนันทนาการ	141	99.3	140	99.3	-	-	1	0.7	-	-	-	-	Sports activities and amusement and recreation activities
95	การซ่อมคอมพิวเตอร์และของใช้ส่วนบุคคล และของใช้ในครัวเรือน	1,055	99.5	1,050	99.5	2	0.2	3	0.3	-	-	-	-	Repair of computers and personal and household goods
96	กิจกรรมบริการส่วนบุคคลอื่นๆ	5,794	98.7	5,718	98.7	3	0.1	3	0.1	70	1.2	-	-	Other personal service activities

ที่มา : สำนักธุรกิจและอุตสาหกรรม พ.ศ. 2565 (ธุรกิจทางการบริการ) จังหวัดนครราชสีมา สำนักงานสถิติแห่งชาติ กระทรวงดิจิทัลและสังคม
Source : The 2022 Business and Industrial Census (Trade and Services Industry) Nakhon Si Thammarat Province, National Statistical Office, Ministry of Digital Economy and Society.

ตาราง 2 จำนวนและร้อยละของสถานประกอบการธุรกิจจัดจําแนกตามรูปแบบการจัดตั้งทางเศรษฐกิจ และหมวดอุตสาหกรรม
TABLE 2 NUMBER AND PERCENTAGE OF BUSINESS ESTABLISHMENTS BY FORM OF ECONOMIC ORGANIZATION AND DIVISION OF BUSINESS INDUSTRY

รหัส Code	หมวดอุตสาหกรรม Division of business industry	จำนวนสถานประกอบการ Number of establishments		สำนักงานใหญ่ Head office		สำนักงานสาขา Branch		อื่นๆ Others	
		จำนวน Number	ร้อยละ %	จำนวน Number	ร้อยละ %	จำนวน Number	ร้อยละ %	จำนวน Number	ร้อยละ %
		54,117	96.7	532	1.0	1,274	2.4	5	Total
45	การค้าส่งและการขายปลีก การซ่อมยานยนต์ และจักรยานยนต์	5,394	96.8	130	2.4	41	0.8	-	Wholesale and retail trade; repair of motor vehicles and motorcycles
46	การค้าขายส่ง (ยกเว้นยานยนต์และจักรยานยนต์)	3,717	96.3	48	1.3	88	2.4	-	Wholesale trade (except of motor vehicles and motorcycles)
47	การค้าขายปลีก (ยกเว้นยานยนต์และจักรยานยนต์)	25,291	97.4	217	0.9	439	1.7	5	Retail trade (except of motor vehicles and motorcycles)
55	ที่พักแรม	778	716	56	7.2	7	0.9	-	Accommodation
56	การบริการอาหารและเครื่องดื่ม	8,915	8,227	26	0.3	662	7.4	-	Food and beverage service activities
59	การผลิตภาพยนตร์ วิดีทัศน์ และการโทรทัศน์ การบันทึกเสียงลงบนสื่อ และการจัดพิมพ์จำหน่ายหรือเผยแพร่ต้นฉบับ	5	-	-	-	5	100.0	-	Motion picture, video and television programme production, sound recording and music publishing activities
60	การจัดส่งรายการและการแพร่กระจายเสียง	13	12	-	-	1	7.7	-	Programming and broadcasting activities
62	การจัดทำโปรแกรมคอมพิวเตอร์ การให้บริการที่เกี่ยวข้องกับคอมพิวเตอร์ และกิจกรรมที่เกี่ยวข้อง	3	1	2	66.7	-	-	-	Computer programming, consultancy and related activities
68	กิจกรรมอสังหาริมทรัพย์	1,064	1,058	1	0.1	5	0.5	-	Real estate activities
69	กิจกรรมทางกฎหมายและการบัญชี	166	164	2	1.4	-	-	-	Legal and accounting activities
71	กิจกรรมด้านสถาปัตยกรรมและวิศวกรรม รวมถึงการทดสอบและการวิเคราะห์ทางเทคนิค	63	61	1	1.6	1	1.6	-	Architectural and engineering activities; technical testing and analysis
73	การโฆษณาและการวิจัยตลาด	125	124	1	0.8	-	-	-	Advertising and market research
74	กิจกรรมทางวิชาชีพ วิทยาศาสตร์ และเทคโนโลยีอื่นๆ	151	150	-	-	1	0.7	-	Other professional, scientific and technical activities
77	กิจกรรมการให้เช่า	703	700	-	-	3	0.4	-	Rental and leasing activities
78	กิจกรรมการจ้างงาน	4	4	-	-	-	-	-	Employment activities
79	กิจกรรมท่องเที่ยวและธุรกิจท่องเที่ยว การจัดงาน การบริการสำรอง และกิจกรรมที่เกี่ยวข้อง	70	54	-	-	16	22.9	-	Travel agency, tour operator, reservation service and related activities
80	การบริการรักษาความปลอดภัยและการสืบสวน	45	40	4	8.9	1	2.2	-	Security and investigation activities
81	กิจกรรมการบริการสำหรับอาคารและภูมิทัศน์	15	13	3	16.7	-	-	-	Services to buildings and landscape activities
82	การบริการด้านการบริหารและสนับสนุนการดำเนินงานของสำนักงาน และกิจกรรมอื่นๆ ที่สนับสนุนทางธุรกิจ	467	461	4	0.8	3	0.6	-	Office administrative, office support and other business support activities
90	กิจกรรมการสร้างสรรคดีศิลปะและความบันเทิง	120	120	-	-	-	-	-	Creative, arts and entertainment activities
92	กิจกรรมการพนันและการเสี่ยงโชค	18	18	-	-	-	-	-	Gambling and betting activities
93	กิจกรรมด้านกีฬา ความบันเทิง และการนันทนาการ	141	135	6	4.3	-	-	-	Sports activities and amusement and recreation activities
95	การซ่อมคอมพิวเตอร์และของใช้ส่วนบุคคล และของใช้ในครัวเรือน	1,055	1,021	33	3.1	1	0.1	-	Repair of computers and personal and household goods
96	กิจกรรมบริการส่วนบุคคลอื่นๆ	5,794	5,794	-	-	-	-	-	Other personal service activities

หมายเหตุ : - ไม่มีข้อมูล หรือมีมูลค่าเป็น 0 หรือมีข้อมูลจำนวนเล็กน้อย
Note : - Nil or zero or negligible amount.

ที่มา : สำนักงานธุรกิจและอุตสาหกรรม พ.ศ. 2565 (ธุรกิจทางการค้าและธุรกิจทางการบริการ) จังหวัดนครราชสีมา สำนักงานสถิติแห่งชาติ กระทรวงดิจิทัลเพื่อเศรษฐกิจและสังคม
Source : The 2022 Business and Industrial Census (Trade and Services Industry) Nakhon Si Thammarat Province, National Statistical Office, Ministry of Digital Economy and Society.

ตาราง 3 จำนวนและร้อยละของสถานประกอบการธุรกิจ จำนวนตามระยะเวลาในการดำเนินงาน และหมวดย่อยธุรกิจ
TABLE 3 NUMBER AND PERCENTAGE OF BUSINESS ESTABLISHMENTS BY PERIOD OF OPERATION AND DIVISION OF BUSINESS INDUSTRY

รหัส Code	หมวดย่อยธุรกิจ	จำนวนสถานประกอบการ Number of establishments												Division of business industry						
		< 5				5 - 9				10 - 19					20 - 29				≥ 30	
		จำนวน Number	ร้อยละ %	จำนวน Number	ร้อยละ %	จำนวน Number	ร้อยละ %	จำนวน Number	ร้อยละ %	จำนวน Number	ร้อยละ %	จำนวน Number	ร้อยละ %		จำนวน Number	ร้อยละ %	จำนวน Number	ร้อยละ %		
	รวม	54,117	11,648	21.5	14,508	26.8	16,806	31.1	6,424	11.9	4,731	8.7	Total							
45	การขายส่งและการขายปลีก การซ่อมยานยนต์ และจักรยานยนต์	5,394	1,357	25.2	982	18.2	2,262	41.9	649	12.0	145	2.7	Wholesale and retail trade; repair of motor vehicles and motorcycles							
46	การขายส่ง (ยกเว้นยานยนต์และจักรยานยนต์)	3,717	699	18.8	886	23.8	1,369	36.8	598	16.1	164	4.4	Wholesale trade (except of motor vehicles and motorcycles)							
47	การขายปลีก (ยกเว้นยานยนต์และจักรยานยนต์)	25,291	4,591	18.2	6,837	27.0	7,657	30.3	3,481	13.8	2,725	10.8	Retail trade (except of motor vehicles and motorcycles)							
55	ที่พักแรม	778	178	22.9	225	28.9	223	28.7	112	14.3	40	5.2	Accommodation							
56	การบริการอาหารและเครื่องดื่ม	8,915	3,663	41.1	2,368	26.6	1,145	12.8	1,060	11.9	679	7.6	Food and beverage service activities							
59	การผลิตภาพยนตร์ วิดีทัศน์ และรายการโทรทัศน์ การบันทึกเสียงลงบนสื่อ และการจัดพิมพ์จำหน่ายหรือเผยแพร่ดนตรี	5	1	20.0	1	20.0	3	60.0	-	-	-	-	Motion picture, video and television programme production, sound recording and music publishing activities							
60	การจัดส่งรายการและการแพร่ภาพกระจายเสียง	13	-	-	-	-	7	51.3	5	41.0	1	7.7	Programming and broadcasting activities							
62	การจัดทำโปรแกรมคอมพิวเตอร์ การให้บริการที่เกี่ยวข้องกับคอมพิวเตอร์ และกิจกรรมที่เกี่ยวข้อง	3	-	-	2	66.7	1	33.3	-	-	-	-	Computer programming, consultancy and related activities							
68	กิจกรรมอสังหาริมทรัพย์	1,064	34	3.2	653	61.4	341	32.1	27	2.6	8	0.8	Real estate activities							
69	กิจกรรมทางกฎหมายและการบัญชี	166	33	19.6	23	13.8	52	31.6	32	19.2	26	15.9	Legal and accounting activities							
71	ให้คำปรึกษาด้านการบริหารจัดการ	63	24	37.7	22	35.7	16	25.0	1	1.6	-	-	Architectural and engineering activities; technical testing and analysis							
73	รวมถึงการทดสอบและการวิเคราะห์ทางเทคนิค	125	57	45.6	20	16.0	48	38.4	-	-	-	-	Advertising and market research							
74	การโฆษณาและการวิจัยตลาด	151	41	27.1	26	17.5	84	55.4	-	-	-	-	Other professional, scientific and technical activities							
77	กิจกรรมทางวิชาชีพ วิทยาศาสตร์ และเทคนิคอื่นๆ	703	30	4.3	46	6.5	488	69.4	87	12.4	52	7.4	Rental and leasing activities							
78	กิจกรรมการให้เช่า	4	3	75.0	1	25.0	-	-	-	-	-	-	Employment activities							
79	กิจกรรมของตัวแทนธุรกิจท่องเที่ยว การจัดงานเลี้ยง การบริการสำรอง และกิจกรรมที่เกี่ยวข้อง	70	1	1.4	21	30.0	32	45.7	16	22.9	-	-	Travel agency, tour operator, reservation service and related activities							
80	การบริการรักษาความปลอดภัยและการสืบสวน	45	4	8.9	26	58.2	14	30.7	1	2.2	-	-	Security and investigation activities							
81	กิจกรรมการบริการสำหรับอาคารและภูมิทัศน์	15	3	16.7	9	56.7	3	20.0	1	6.7	-	-	Services to buildings and landscape activities							
82	การบริการด้านการบริหารและสนับสนุนการดำเนินงานของสำนักงาน และกิจกรรมอื่นๆ ที่สนับสนุนทางธุรกิจ	467	96	20.5	232	49.6	92	19.6	5	1.0	44	9.3	Office administrative, office support and other business support activities							
90	กิจกรรมการสร้างสรรค์ศิลปะและความบันเทิง	120	-	-	1	1.1	20	16.7	31	26.1	67	56.1	Creative, arts and entertainment activities							
92	กิจกรรมการพนันและการเสี่ยงโชค	18	12	66.7	-	-	-	-	-	-	6	33.3	Gambling and betting activities							
93	กิจกรรมด้านการกีฬา ความบันเทิง และการนันทนาการ	141	1	0.7	93	65.7	24	16.8	-	-	24	16.8	Sports activities and amusement and recreation activities							

ตาราง 3 จำนวนและร้อยละของสถานประกอบการธุรกิจ จำนวนตามระยะเวลาในการดำเนินงาน และหมวดย่อยธุรกิจ (ต่อ)
TABLE 3 NUMBER AND PERCENTAGE OF BUSINESS ESTABLISHMENTS BY PERIOD OF OPERATION AND DIVISION OF BUSINESS INDUSTRY (Cont'd)

รหัส Code	หมวดย่อยธุรกิจ	จำนวนสถานประกอบการ		ระยะเวลาในการดำเนินงาน (ปี) Period of operation (Year)												Division of business industry
		Number of establishments		< 5		5 - 9		10 - 19		20 - 29		≥ 30				
		จำนวน Number	ร้อยละ %	จำนวน Number	ร้อยละ %	จำนวน Number	ร้อยละ %	จำนวน Number	ร้อยละ %	จำนวน Number	ร้อยละ %	จำนวน Number	ร้อยละ %			
95	การซ่อมคอมพิวเตอร์และของใช้ส่วนบุคคล และของใช้ในครัวเรือน	1,055	31.8	335	16.6	378	35.8	103	9.7	64	6.1	Repair of computers and personal and household goods				
96	กิจกรรมบริการส่วนบุคคลอื่นๆ	5,794	8.4	485	32.1	2,548	44.0	216	3.7	686	11.8	Other personal service activities				

ที่มา : สำนักธุรกิจและอุตสาหกรรม พ.ศ. 2565 (ธุรกิจทางการค้าและธุรกิจทางการบริการ) จังหวัดนครศรีธรรมราช สำนักงานสถิติแห่งชาติ กระทรวงดิจิทัลเพื่อเศรษฐกิจและสังคม

Source : The 2022 Business and Industrial Census (Trade and Services Industry) Nakhon Si Thammarat Province, National Statistical Office, Ministry of Digital Economy and Society.

ตาราง 4 จำนวนและร้อยละของสถานประกอบการธุรกิจ จำนวนชั่วโมงที่เปิดดำเนินการ จำนวนชั่วโมงที่เบ็ดเตล็ดดำเนินการ จำนวนชั่วโมงที่เบ็ดเตล็ดดำเนินการ และหมวดย่อยธุรกิจ
TABLE 4 NUMBER AND PERCENTAGE OF BUSINESS ESTABLISHMENTS BY PERIOD OF OPERATION IN 2021 AND DIVISION OF BUSINESS INDUSTRY

รหัส Code	หมวดย่อยธุรกิจ	จำนวนสถานประกอบการ														Division of business industry		
		ระยะเวลาการดำเนินการใน 2021																
		เดือน Months		3 - 6		7 - 9		10 - 12		< 8		8 - 10		> 10				
จำนวน Number	ร้อยละ %	จำนวน Number	ร้อยละ %	จำนวน Number	ร้อยละ %	จำนวน Number	ร้อยละ %	จำนวน Number	ร้อยละ %	จำนวน Number	ร้อยละ %	จำนวน Number	ร้อยละ %	จำนวน Number	ร้อยละ %	Total		
45	การขนส่งและการขายปลีก การซ่อมยานยนต์และจักรยานยนต์	54,117	1,596	3.0	2,825	5.2	3,330	6.2	46,366	85.7	6,156	11.4	39,503	73.0	8,458	15.6	Wholesale and retail trade; repair of motor vehicles and motorcycles	
46	การขายส่ง (ยกเว้นยานยนต์และจักรยานยนต์)	3,717	39	1.0	93	2.5	279	7.5	3,307	89.0	1,164	31.3	2,328	62.6	225	6.1	Wholesale trade (except of motor vehicles and motorcycles)	
47	การขายปลีก (ยกเว้นยานยนต์และจักรยานยนต์)	25,291	28	0.1	515	2.0	569	2.3	24,179	95.6	772	3.1	19,182	75.9	5,337	21.1	Retail trade (except of motor vehicles and motorcycles)	
55	ที่พักแรม	778	6	0.8	99	12.7	79	10.2	594	76.4	8	1.0	50	6.4	720	92.6	Accommodation	
56	การบริการอาหารและเครื่องดื่ม	8,915	414	4.6	1,095	12.3	438	4.9	6,968	78.2	3,115	34.9	5,029	56.4	772	8.7	Food and beverage service activities	
59	การบันทึกเสียงและวิดีโอ และการจัดพิมพ์จำหน่ายหรือเผยแพร่ดนตรี	5	-	-	1	20.0	1	20.0	3	60.0	-	-	3	60.0	2	40.0	Motion picture, video and television programme production, sound recording and music publishing activities	
60	การจัดส่งรายการและการแพร่ภาพกระจายเสียง	13	-	-	-	-	-	13	100.0	3	20.5	1	7.7	9	71.8	Programming and broadcasting activities		
62	การจัดทำโปรแกรมคอมพิวเตอร์ การให้คำปรึกษาเกี่ยวกับคอมพิวเตอร์ และกิจกรรมที่เกี่ยวข้อง	3	-	-	-	-	-	3	100.0	-	-	3	100.0	-	-	Computer programming, consultancy and related activities		
68	กิจกรรมอสังหาริมทรัพย์	1,064	8	0.8	341	32.1	8	0.8	706	66.4	24	2.3	688	64.7	351	33.0	Real estate activities	
69	กิจกรรมทางกฎหมายและการบัญชี	166	-	-	-	-	-	166	100.0	21	12.4	144	86.6	2	1.1	Legal and accounting activities		
71	กิจกรรมด้านสถาปัตยกรรมและวิศวกรรม รวมถึงการทดสอบและการวิเคราะห์ทางเทคนิค	63	-	-	11	17.0	-	-	52	83.0	5	8.5	58	91.5	-	-	Architectural and engineering activities; technical testing and analysis	
73	การโฆษณาและการวิจัยตลาด	125	-	-	19	15.2	-	-	106	84.8	3	2.0	104	82.8	19	15.2	Advertising and market research	
74	กิจกรรมทางวิชาชีพ วิทยาศาสตร์ และเทคนิคอื่นๆ	151	-	-	20	13.5	-	-	131	86.5	2	1.3	129	85.2	20	13.5	Other professional, scientific and technical activities	
77	กิจกรรมการให้เช่า	703	51	7.3	159	22.6	-	-	493	70.2	64	9.2	584	83.0	55	7.8	Rental and leasing activities	
78	กิจกรรมการจ้างงาน	4	-	-	-	-	-	4	100.0	-	-	4	100.0	-	-	-	Employment activities	
79	กิจกรรมท่องเที่ยวและที่พักของเที่ยว การจัดงาน การบริการสำรอง และกิจกรรมที่เกี่ยวข้อง	70	-	-	-	-	1	1.4	69	98.6	-	-	70	100.0	-	-	Travel agency, tour operator, reservation service and related activities	
80	การบริการรักษาความปลอดภัยและการสืบสวน	45	-	-	-	-	-	45	100.0	5	12.0	39	85.8	1	2.2	Security and investigation activities		
81	กิจกรรมการบริการสำหรับอาคารและภูมิทัศน์	15	-	-	-	-	-	15	100.0	3	20.0	12	80.0	-	-	-	Services to buildings and landscape activities	
82	การบริหารจัดการบริหารและสนับสนุนการดำเนินงาน	467	-	-	-	-	92	19.6	375	80.4	-	-	467	100.0	-	-	Office administrative, office support and other business support activities	
90	กิจกรรมการสร้างสรรค์ศิลปะและความบันเทิง	120	81	67.2	29	24.4	-	-	10	8.3	89	73.9	31	26.1	-	-	Creative, arts and entertainment activities	
92	กิจกรรมการพนันและการเสี่ยงโชค	18	-	-	-	-	-	18	100.0	6	33.3	6	33.3	6	33.3	6	33.3	Gambling and betting activities
93	กิจกรรมด้านการศึกษา ความบันเทิง และการบันเทิง	141	-	-	24	16.8	7	5.0	110	78.3	86	60.8	25	17.5	31	21.8	Sports activities and amusement and recreation activities	
95	การซ่อมคอมพิวเตอร์และของใช้ส่วนบุคคล และของใช้ในครัวเรือน	1,055	25	2.4	-	-	93	8.8	937	88.8	159	15.0	891	84.5	5	0.5	Repair of computers and personal and household goods	
96	กิจกรรมบริการส่วนบุคคลอื่นๆ	5,794	944	16.3	192	3.3	1,600	27.6	3,058	52.8	91	1.6	4,915	84.8	787	13.6	Other personal service activities	

ที่มา : สำนักทะเบียนอุตสาหกรรม พ.ศ. 2565 (ธุรกิจทางการค้าและธุรกิจทางการบริการ) จังหวัดนครราชสีมา สำนักงานสถิติแห่งชาติ กระทรวงดิจิทัลเพื่อเศรษฐกิจและสังคม
Source : The 2022 Business and Industrial Census (Trade and Services Industry) Nakhon Si Thammarat Province, National Statistical Office, Ministry of Digital Economy and Society.

ตาราง 6 จำนวนและร้อยละของสถานประกอบการธุรกิจ จำนวนตามการมีต่างประเทศร่วมลงทุนหรือถือหุ้น และหมวดย่อยธุรกิจ
 TABLE 6 NUMBER AND PERCENTAGE OF BUSINESS ESTABLISHMENTS BY HAVING FOREIGN INVESTMENTS OR HOLDING SHARE AND DIVISION OF BUSINESS INDUSTRY

รหัส Code	หมวดย่อยธุรกิจ	จำนวนสถาน- ประกอบการ		ไม่มีต่างประเทศ		มีผู้ถือหุ้นต่างชาติแต่ละรายถือหุ้น with each foreign shareholder hol		Division of business industry
		จำนวน Number	ร้อยละ %	จำนวน Number	ร้อยละ %	จำนวน Number	ร้อยละ %	
		3,795	99.2	3,765	99.2	30	0.8	Total
45	การขายส่งและการขายปลีก การซ่อมยานยนต์ และจักรยานยนต์	394	94.5	373	94.5	22	5.5	Wholesale and retail trade; repair of motor vehicles and motorcycles
46	การขายส่ง (ยกเว้นยานยนต์และจักรยานยนต์)	358	100.0	358	100.0	-	-	Wholesale trade (except of motor vehicles and motorcycles)
47	การขายปลีก (ยกเว้นยานยนต์และจักรยานยนต์)	1,632	99.6	1,625	99.6	7	0.4	Retail trade (except of motor vehicles and motorcycles)
55	ที่พักแรม	155	100.0	155	100.0	-	-	Accommodation
56	การบริการอาหารและเครื่องดื่ม	706	100.0	706	100.0	-	-	Food and beverage service activities
59	การผลิตภาพยนตร์ วีดิทัศน์ และรายการโทรทัศน์ การบันทึกเสียงลงบนสื่อ และการจัดพิมพ์จำหน่ายหรือ เผยแพร่ดนตรี	5	100.0	5	100.0	-	-	Motion picture, video and television programme production, sound recording and music publishing activities
60	การจัดผังรายการและการแพร่ภาพกระจายเสียง	10	100.0	10	100.0	-	-	Programming and broadcasting activities
62	การจัดทำโปรแกรมคอมพิวเตอร์ การให้คำปรึกษา เกี่ยวกับคอมพิวเตอร์ และกิจกรรมที่เกี่ยวข้อง	3	100.0	3	100.0	-	-	Computer programming, consultancy and related activities
68	กิจกรรมอสังหาริมทรัพย์	340	99.7	339	99.7	1	0.3	Real estate activities
69	กิจกรรมทางกฎหมายและการบัญชี	22	100.0	22	100.0	-	-	Legal and accounting activities
70	กิจกรรมของสำนักงานใหญ่และการบริการ ให้คำปรึกษาด้านการบริหารจัดการ	-	-	-	-	-	-	Activities of head offices; management consultancy activities
71	กิจกรรมด้านสถาปัตยกรรมและวิศวกรรม รวมถึงการทดสอบและการวิเคราะห์ทางเทคนิค	11	100.0	11	100.0	-	-	Architectural and engineering activities; technical testing and analysis
73	การโฆษณาและการวิจัยตลาด	47	100.0	47	100.0	-	-	Advertising and market research
74	กิจกรรมทางวิชาชีพ วิทยาศาสตร์ และเทคนิคอื่น ๆ	3	100.0	3	100.0	-	-	Other professional, scientific and technical activities

ตาราง 6 จำนวนและร้อยละของสถานประกอบการธุรกิจ จำแนกตามการมีต่างประเทศร่วมลงทุนหรือถือหุ้น และหมวดย่อยธุรกิจ (ต่อ)
TABLE 6 NUMBER AND PERCENTAGE OF BUSINESS ESTABLISHMENTS BY HAVING FOREIGN INVESTMENTS OR HOLDING SHARE AND DIVISION OF BUSINESS INDUSTRY (Cont'd)

รหัส Code	หมวดย่อยธุรกิจ	จำนวนสถาน- ประกอบการ Number of establishments		ไม่มีต่างประเทศ รวมลงทุนหรือถือหุ้น No have foreign investments or holding share		มีผู้ถือหุ้นต่างชาติแต่ละรายถือหุ้น with each foreign shareholder hol		Division of business industry
		จำนวน Number	ร้อยละ %	จำนวน Number	ร้อยละ %	จำนวน Number	ร้อยละ %	
77	กิจการมาให้เช่า	21	100.0	21	100.0	-	-	Rental and leasing activities
78	กิจกรรมการจ้างงาน	4	100.0	4	100.0	-	-	Employment activities
79	กิจกรรมของตัวแทนธุรกิจท่องเที่ยว การจัดทำเที่ยว การบริการสำรอง และกิจกรรมที่เกี่ยวข้อง	37	100.0	37	100.0	-	-	Travel agency, tour operator, reservation service and related activities
80	การบริการรักษาความปลอดภัยและการสืบสวน	18	100.0	18	100.0	-	-	Security and investigation activities
81	กิจกรรมการบริการสำหรับอาคารและภูมิทัศน์	4	100.0	4	100.0	-	-	Services to buildings and landscape activities
82	การบริการด้านการบริหารและสนับสนุนการดำเนินงาน ของสำนักงาน และกิจกรรมอื่นๆ ที่สนับสนุนทางธุรกิจ	14	100.0	14	100.0	-	-	Office administrative, office support and other business support activities
93	กิจกรรมด้านการกีฬา ความบันเทิง และการันทนาการ	1	100.0	1	100.0	-	-	Sports activities and amusement and recreation activities
95	การซ่อมคอมพิวเตอร์และของใช้ส่วนบุคคล และของใช้ในครัวเรือน	5	100.0	5	100.0	-	-	Repair of computers and personal and household goods
96	กิจกรรมบริการส่วนบุคคลอื่นๆ	6	100.0	6	100.0	-	-	Other personal service activities

หมายเหตุ : เฉพาะสถานประกอบการที่มีรูปแบบการจัดตั้งตามกฎหมายเป็นทั้งหุ้นส่วนจำกัด ทั้งหุ้นส่วนสามัญนิติบุคคล บริษัทจำกัด และบริษัทจำกัด (มหาชน)

Note : Only establishments which were juristic partnership, company limited and public company limited.

ที่มา : สำมะโนธุรกิจและอุตสาหกรรม พ.ศ. 2565 (ธุรกิจทางการค้าและธุรกิจทางการบริการ) จังหวัดหนองคาย สำนักงานสถิติแห่งชาติ กระทรวงดิจิทัลเพื่อเศรษฐกิจและสังคม

Source : The 2022 Business and Industrial Census (Trade and Services Industry) Nakhon Si Thammarat Province, National Statistical Office, Ministry of Digital Economy and Society.

ตอนที่ 2 ข้อมูลการดำเนินงานของสถานประกอบการ



**ตอนที่ 2 ข้อมูลการดำเนินงาน จำแนกตามขนาด
ของสถานประกอบการ**

ตอนที่ 2 ข้อมูลการดำเนินงาน จำแนกตามขนาดของสถานประกอบการ

ตาราง 1	ข้อมูลสถิติที่สำคัญของสถานประกอบการธุรกิจในปี 2564 จำแนกตามขนาดของสถานประกอบการ	75
ตาราง 2	จำนวนคนทำงานของสถานประกอบการธุรกิจในปี 2564 จำแนกตามลักษณะการจ้างงาน เพศ และขนาดของสถานประกอบการ	76
ตาราง 3	จำนวนและร้อยละของสถานประกอบการธุรกิจที่มีลูกจ้าง จำแนกตามจำนวนวันทำงานต่อสัปดาห์ จำนวนชั่วโมงทำงานเฉลี่ยต่อวันของลูกจ้าง และขนาดของสถานประกอบการ	77
ตาราง 4	ค่าตอบแทนแรงงานของสถานประกอบการธุรกิจในปี 2564 จำแนกตามขนาดของสถานประกอบการ	78
ตาราง 5	ค่าใช้จ่ายทั้งสิ้น มูลค่าสินค้าและวัสดุประกอบและส่วนเปลี่ยนแปลงสินค้าของสถานประกอบการธุรกิจปี 2564 จำแนกตามขนาดของสถานประกอบการ	79
ตาราง 6	ค่าใช้จ่ายทั้งสิ้นของสถานประกอบการธุรกิจปี 2564 จำแนกตามขนาดของสถานประกอบการ	80
ตาราง 7	จำนวนและร้อยละของช่องทางการจ่ายชำระหนี้สำหรับธุรกรรมประเภทต่าง ๆ ของสถานประกอบการธุรกิจในปี 2564 จำแนกตามขนาดของสถานประกอบการ	82
ตาราง 8	รายรับทั้งสิ้นของสถานประกอบการธุรกิจในปี 2564 จำแนกตามขนาดของสถานประกอบการ	84
ตาราง 9	จำนวนและร้อยละของสถานประกอบการธุรกิจที่มีการรับโอนและรับชำระหนี้มูลค่าสินค้าและบริการจากลูกค้า จำแนกตามขนาดของสถานประกอบการ	86
ตาราง 10	มูลค่าตามบัญชีของสินทรัพย์ถาวรของสถานประกอบการธุรกิจ ณ วันที่ 1 มกราคม 2564 จำแนกตามขนาดของสถานประกอบการ	87
ตาราง 11	มูลค่าสินทรัพย์ถาวรที่เปลี่ยนแปลงของสถานประกอบการธุรกิจระหว่าง มกราคม - ธันวาคม 2564 จำแนกตามขนาดของสถานประกอบการ	89
ตาราง 12	จำนวนและร้อยละของสถานประกอบการธุรกิจที่รายงานปัญหาและอุปสรรคของสถานประกอบการ จำแนกตามขนาดของสถานประกอบการ	90

สารบัญตารางสถิติ (ต่อ)

		หน้า
ตาราง 13	จำนวนและร้อยละของสถานประกอบการธุรกิจที่รายงานความช่วยเหลือที่ต้องการจากหน่วยงานของรัฐ จำแนกตามขนาดของสถานประกอบการ	91
ตาราง 14	ข้อมูลสถิติที่สำคัญของสถานประกอบการธุรกิจในปี 2564 จำแนกตามขนาดของสถานประกอบการ และรูปแบบการจัดตั้งตามกฎหมาย	92
ตาราง 15	ข้อมูลสถิติที่สำคัญของสถานประกอบการธุรกิจในปี 2564 จำแนกตามขนาดของสถานประกอบการ และรูปแบบการจัดตั้งทางเศรษฐกิจ	94

ตาราง 1 ข้อมูลสถิติที่สำคัญของสถานประกอบการธุรกิจในปี 2564 จำแนกตามขนาดของสถานประกอบการ

TABLE 1 PRINCIPAL STATISTICS OF BUSINESS ESTABLISHMENTS IN 2021 BY SIZE OF ESTABLISHMENT

ขนาดของสถานประกอบการ	(พันบาท In Thousand Baht)										
	จำนวน	จำนวน	ถูกจ้าง	รายได้	ค่าใช้จ่าย	มูลค่าเพิ่ม	จำนวน	จำนวน	รายได้	ค่าใช้จ่าย	มูลค่าเพิ่ม
	Number of establishments	Number of persons engaged	Number	Income	Intermediate consumption	Value added	Remuneration	Income	Intermediate consumption	Value added	Size of establishment
รวม	54,117	139,726	57,804	175,887,804.5	151,818,535.6	24,069,268.8	7,338,902.7	175,887,804.5	151,818,535.6	24,069,268.8	Total
1- 5 คน	51,810	109,108	30,421	58,538,963.6	45,701,774.7	12,837,189.0	3,455,543.2	58,538,963.6	45,701,774.7	12,837,189.0	1- 5 persons
6 - 10 คน	1,604	12,662	10,320	20,389,300.1	17,566,866.0	2,822,434.1	1,264,309.6	20,389,300.1	17,566,866.0	2,822,434.1	6 - 10 persons
11 - 15 คน	328	4,212	3,771	15,101,562.8	14,007,404.1	1,094,158.7	505,743.2	15,101,562.8	14,007,404.1	1,094,158.7	11 - 15 persons
16 - 25 คน	198	3,863	3,585	11,687,119.8	10,621,337.9	1,065,781.9	464,126.3	11,687,119.8	10,621,337.9	1,065,781.9	16 - 25 persons
26 - 30 คน	43	1,210	1,170	3,219,028.2	2,862,862.9	356,165.2	194,106.3	3,219,028.2	2,862,862.9	356,165.2	26 - 30 persons
31 - 50 คน	78	2,985	2,933	7,558,896.9	6,699,793.1	859,103.8	422,916.3	7,558,896.9	6,699,793.1	859,103.8	31 - 50 persons
51 - 200 คน	50	3,975	3,897	40,918,839.8	37,429,461.8	3,489,378.0	680,427.5	40,918,839.8	37,429,461.8	3,489,378.0	51 - 200 persons
มากกว่า 200 คน	6	1,711	1,707	18,474,093.4	16,929,035.2	1,545,058.2	351,730.4	18,474,093.4	16,929,035.2	1,545,058.2	more than 200 persons

ที่มา : สำมะโนธุรกิจและอุตสาหกรรม พ.ศ. 2565 (ธุรกิจทางการค้าและธุรกิจทางการบริการ) จังหวัดนครศรีธรรมราช สำนักงานสถิติแห่งชาติ กระทรวงดิจิทัลเพื่อเศรษฐกิจและสังคม

Source : The 2022 Business and Industrial Census (Trade and Services Industry) Nakhon Si Thammarat Province, National Statistical Office, Ministry of Digital Economy and Sc

ตาราง 2 จำนวนคนทำงานของสถานประกอบการธุรกิจในปี 2564 จำแนกตามลักษณะการทำงาน เพศ และขนาดของสถานประกอบการ
TABLE 2. NUMBER OF PERSONS ENGAGED OF BUSINESS IN 2021 BY WORK STATUS, SEX AND SIZE OF ESTABLISHMENT

จำนวน สถาน- ประกอบการ Number of establishments	รวม		คนทำงานโดยไม่ได้รับ ค่าจ้าง เงินเดือน Unpaid workers		ผู้บริหาร General manager		ผู้จัดการฝ่ายและ หัวหน้าแผนกต่าง ๆ Department manager and Head department / Division chief		พนักงานผู้ใช้เทคนิคระดับกลาง Intermediate skilled staff		พนักงานที่ไม่ต้องใช้เทคนิค Unskilled staff		Size of establishment										
	รวม Total	ชาย Male	หญิง Female	รวม Total	ชาย Male	หญิง Female	รวม Total	ชาย Male	หญิง Female	รวม Total	ชาย Male	หญิง Female											
รวม	54117	#####	61,995	77,731	81,923	34,263	47,660	57,804	27,732	30,071	2,228	1,317	911	4,016	1,999	2,017	28,880	12,391	16,489	22,680	12,026	10,653	Total
1- 5 คน	51810	109,108	46,783	62,325	78,687	32,613	46,074	30,421	14,170	16,251	1,175	781	394	2,099	1,122	977	15,742	6,175	9,567	11,406	6,093	5,313	1- 5 persons
6 - 10 คน	1604	12,662	5,830	6,832	2,343	1,156	1,187	10,320	4,675	5,645	461	226	235	501	136	365	4,844	2,141	2,702	4,514	2,171	2,343	6 - 10 persons
11 - 15 คน	328	4,212	1,745	2,467	441	260	181	3,771	1,485	2,286	166	74	92	350	155	195	1,969	676	1,293	1,286	581	706	11 - 15 persons
16 - 25 คน	198	3,863	1,927	1,936	278	136	142	3,585	1,791	1,794	176	98	78	369	221	148	1,582	690	892	1,457	781	676	16 - 25 persons
26 - 30 คน	43	1,210	728	483	40	22	18	1,170	706	465	47	27	20	114	70	43	456	243	213	554	365	189	26 - 30 persons
31 - 50 คน	78	2,985	1,690	1,294	52	32	19	2,933	1,658	1,275	116	58	57	219	126	93	1,352	726	627	1,245	748	498	31 - 50 persons
51 - 200 คน	50	3,975	2,484	1,491	78	43	35	3,897	2,441	1,456	53	36	17	222	94	128	1,991	1,253	738	1,631	1,058	573	51 - 200 persons
มากกว่า 200 คน	6	1,711	808	903	4	1	3	1,707	807	900	34	16	18	142	74	68	945	487	458	586	230	356	more than 200 person:

ที่มา : สำมะโนธุรกิจและอุตสาหกรรม พ.ศ. 2565 (ธุรกิจทางการค้าและธุรกิจทางการบริการ) จังหวัดนครศรีธรรมราช สำนักงานสถิติแห่งชาติ กระทรวงดิจิทัลเพื่อเศรษฐกิจและสังคม

Source : The 2022 Business and Industrial Census (Trade and Services Industry) Nakhon Si Thammarat Province, National Statistical Office, Ministry of Digital Economy and Society.

ตาราง 3 จำนวนและร้อยละของสถานประกอบการธุรกิจที่มีลูกจ้าง จำแนกตามจำนวนวันทำงานต่อสัปดาห์ จำนวนชั่วโมงทำงานเฉลี่ยต่อวันของลูกจ้าง และขนาดของสถานประกอบการ
TABLE 3 NUMBER AND PERCENTAGE OF BUSINESS ESTABLISHMENTS EMPLOYEES BY NUMBER OF DAYS WORKED PER WEEK, AVERAGE NUMBER OF HOURS WORKED PER DAY BY EMPLOYEES AND SIZE OF ESTABLISHMENT

ขนาดของสถานประกอบการ	ลูกจ้าง Employees												Size of establishment			
	จำนวนสถาน- ประกอบการที่มีลูกจ้าง				จำนวนชั่วโมงทำงานต่อสัปดาห์				จำนวนชั่วโมงทำงานเฉลี่ยต่อวัน (เฉลี่ยทุกกะ)							
	จำนวน	ร้อยละ	จำนวน	ร้อยละ	จำนวน	ร้อยละ	จำนวน	ร้อยละ	จำนวน	ร้อยละ	จำนวน	ร้อยละ				
Number of establishment's employees	Number	%	Number	%	Number	%	Number	%	Number	%	Number	%	Number	%	Number	%
			<5	5 - 6	7	< 8	8 - 10	11 - 12								
	16,205	100.0	360	2.2	10,856	67.0	4,988	30.8	1,950	12.0	12,342	76.2	1,913	11.8	Total	
1-5 คน	13,921	100.0	262	1.9	9,309	66.9	4,350	31.3	1,696	12.2	10,537	75.7	1,689	12.1	1- 5 persons	
6 - 10 คน	1,585	100.0	86	5.4	1,052	66.4	447	28.2	204	12.9	1,234	77.9	146	9.2	6 - 10 persons	
11 - 15 คน	324	100.0	8	2.5	199	61.4	117	36.2	25	7.7	251	77.4	48	14.9	11 - 15 persons	
16 - 25 คน	198	100.0	3	1.4	145	73.0	51	25.7	16	8.2	164	83.1	17	8.8	16 - 25 persons	
26 - 30 คน	43	100.0	-	-	41	95.9	2	4.1	2	4.7	41	95.4	-	-	26 - 30 persons	
31 - 50 คน	78	100.0	1	1.7	60	77.1	17	21.2	5	6.8	66	84.8	7	8.3	31 - 50 persons	
51 - 200 คน	49	100.0	-	-	44	89.8	5	10.2	1	2.0	42	85.7	6	12.2	51 - 200 persons	
มากกว่า 200 คน	6	100.0	-	-	6	100.0	-	-	-	-	6	100.0	-	-	more than 200 persons	

ที่มา : สำนักนโยบายและอุตสาหกรรม พ.ศ. 2565 (ธุรกิจทางการค้าและธุรกิจทางการบริการ) จังหวัดนครราชสีมา สำนักงานสถิติแห่งชาติ กระทรวงดิจิทัลเพื่อเศรษฐกิจและสังคม
Source : The 2022 Business and Industrial Census (Trade and Services Industry) Nakhon Si Thammarat Province, National Statistical Office, Ministry of Digital Economy and Society.

ตาราง 4 ค่าตอบแทนแรงงานของสถานประกอบการธุรกิจในปี 2564 จำแนกตามขนาดของสถานประกอบการ
TABLE 4 REMUNERATION OF BUSINESS ESTABLISHMENTS IN 2021 BY SIZE OF ESTABLISHMENT

ขนาดของสถานประกอบการ	จำนวน สถาน- ประกอบการ	จำนวนลูกจ้าง Number of employees	รวม Total	ค่าจ้าง เงินเดือน Wages, salaries	ค่าล่วงเวลา โบนัส ฯลฯ Overtime bonus, etc.	สวัสดิการ และผลประโยชน์ ตอบแทน Fringe benefits	เงินที่สถานประกอบการ จ่ายสมทบเข้ากองทุน Employer's contribution		Size of establishment
							to social security	Total	
รวม	54,117	57,804	7,338,902.7	6,802,192.9	295,858.7	81,739.6	159,111.6	159,111.6	Total
1- 5 คน	51,810	30,421	3,455,543.2	3,357,155.5	39,899.5	23,373.0	35,115.2	35,115.2	1- 5 persons
6 - 10 คน	1,604	10,320	1,264,309.6	1,209,424.6	17,872.3	7,144.1	29,868.7	29,868.7	6 - 10 persons
11 - 15 คน	328	3,771	505,743.2	465,088.4	19,082.7	7,711.3	13,860.8	13,860.8	11 - 15 persons
16 - 25 คน	198	3,585	464,126.3	415,880.9	20,690.8	12,536.1	15,018.4	15,018.4	16 - 25 persons
26 - 30 คน	43	1,170	194,106.3	164,715.5	16,517.5	3,187.7	9,685.6	9,685.6	26 - 30 persons
31 - 50 คน	78	2,933	422,916.3	371,005.5	34,137.5	6,796.4	10,976.9	10,976.9	31 - 50 persons
51 - 200 คน	50	3,897	680,427.5	530,109.5	105,763.6	15,885.1	28,669.3	28,669.3	51 - 200 persons
มากกว่า 200 คน	6	1,707	351,730.4	288,813.1	41,894.8	5,105.9	15,916.6	15,916.6	more than 200 persons

ที่มา : สำนักงานธุรกิจและอุตสาหกรรม พ.ศ. 2565 (ธุรกิจทางการค้าและธุรกิจทางการบริการ) จังหวัดนครศรีธรรมราช สำนักงานสถิติแห่งชาติ กระทรวงดิจิทัลเพื่อเศรษฐกิจและสังคม

Source : The 2022 Business and Industrial Census (Trade and Services Industry) Nakhon Si Thammarat Province, National Statistical Office, Ministry of Digital Economy and Society.

ตาราง 5 ค่าใช้จ่ายทั้งสิ้น มูลค่าสินค้าและวัสดุประกอบและส่วนเปลี่ยนแปลงสินค้าของสถานประกอบการธุรกิจปี 2564 จำแนกตามขนาดของสถานประกอบการ

TABLE 5 TOTAL EXPENSES, VALUE OF STOCKS AND CHANGE IN VALUE OF STOCKS OF BUSINESS ESTABLISHMENTS IN 2021 BY SIZE OF ESTABLISHMENT

จำนวน สถาน- ประกอบการ Number of establishments	รวม Total	ค่าซื้อสินค้า เพื่อการจำหน่าย และ/หรือให้บริการ Value of goods purchased for sale or rendering services	ค่าไฟฟ้า Electricity	ค่าน้ำประปา Water supply	ค่าแก๊ส/ ค่าน้ำมัน เชื้อเพลิง Gas/ Fuel	ค่าบริการ อินเทอร์เน็ต Cost of internet services	ค่า บำรุงรักษา อุปกรณ์ คอมพิวเตอร์ Repair and maintenance of computer system	ค่า ใช้จ่ายรายปี เกี่ยวกับระบบ คอมพิวเตอร์ Annual expenses in computer system	ค่าซ่อมแซม สิ่งก่อสร้าง ยานพาหนะ เครื่องจักร และเครื่องมือ ฯลฯ Repair on construction, vehicles, machinery and equipment, etc.	ค่าเช่า ยานพาหนะ เครื่องจักร และเครื่องมือ ฯลฯ Rent on vehicles, machinery and equipment, etc.	ค่าเช่า อาคาร/ อาคาร พร้อมที่ดิน Rent on buildings/ land and buildings	ค่าใช้จ่ายอื่นๆ Other expenses	มูลค่าสินค้าและวัสดุประกอบคงเหลือ		ส่วน เปลี่ยนแปลง ของสินค้าและ วัสดุประกอบ คงเหลือ Change in value of stocks	
													1 ม.ค. 2564 Jan 1, 2021	31 ธ.ค. 2564 Dec 31, 2021		
รวม	54,117	152,711,503.2	143,048,492.9	1,810,453.2	224,168.4	1,865,699.9	140,501.3	21,163.9	15,398.8	272,540.5	43,300.8	1,590,992.0	3,678,791.6	15,348,918.7	16,692,505.3	1,343,586.6
1- 5 คน	51,810	46,226,185.7	40,654,479.3	1,100,575.7	171,334.9	1,075,791.6	119,040.8	7,762.0	8,380.0	145,805.1	14,446.8	1,169,679.6	1,758,890.0	7,757,900.6	8,935,383.8	1,177,483.2
6 - 10 คน	1,604	17,739,592.6	16,512,934.9	173,692.3	20,995.8	406,211.2	8,434.6	2,373.8	408.1	28,380.4	5,771.2	113,346.4	467,043.9	1,238,312.2	1,175,972.5	-62,339.6
11 - 15 คน	328	14,055,348.8	13,657,412.6	76,022.8	4,858.1	51,937.2	2,568.7	4,099.8	1,608.9	9,523.4	5,080.0	32,061.7	210,175.7	686,973.5	732,255.7	45,282.3
16 - 25 คน	198	10,677,053.9	10,173,985.1	63,954.8	6,494.2	55,150.9	2,465.9	1,602.2	1,276.0	14,593.1	1,251.4	44,800.5	311,479.7	1,019,627.0	793,829.9	-225,797.1
26 - 30 คน	43	2,871,586.3	2,680,193.5	21,314.7	952.2	53,821.5	345.0	295.3	319.2	2,896.9	1,664.0	7,932.6	101,851.5	232,592.0	257,811.7	25,219.7
31 - 50 คน	78	6,734,449.5	6,381,926.5	41,704.9	4,543.3	107,426.3	1,611.2	745.4	334.1	16,001.1	4,548.0	16,959.9	158,648.9	923,265.8	697,147.6	-226,118.3
51 - 200 คน	50	37,453,012.8	36,468,439.1	134,923.3	6,965.1	111,352.6	2,012.1	2,497.9	3,064.6	28,866.0	3,472.7	147,585.1	543,834.5	1,286,606.5	1,652,721.2	366,114.7
มากกว่า 200 คน	6	16,954,273.7	16,519,121.9	198,264.8	8,024.8	4,008.5	4,023.2	1,787.5	7.9	26,474.6	7,066.8	58,626.2	126,867.6	2,203,641.2	2,447,382.9	243,741.7

ที่มา : สำนักงานธุรกิจและอุตสาหกรรม พ.ศ. 2565 (ธุรกิจทางการค้าและธุรกิจทางการบริการ) จังหวัดนครศรีธรรมราช สำนักงานสถิติแห่งชาติ กระทรวงดิจิทัลเพื่อเศรษฐกิจและสังคม

Source : The 2022 Business and Industrial Census (Trade and Services Industry) Nakhon Si Thammarat Province, National Statistical Office, Ministry of Digital Economy and Society.

ตาราง 6 ค่าใช้จ่ายทั้งสิ้นของสถานประกอบการธุรกิจปี 2564 จำแนกตามขนาดของสถานประกอบการ (ต่อ)
TABLE 6 TOTAL EXPENSES OF BUSINESS ESTABLISHMENTS IN 2021 BY SIZE OF ESTABLISHMENT (Cont'd)

จำนวน สถาน- ประกอบการ Number of establishments	ค่าใช้จ่ายอื่นๆ/Other expenses													ค่าใช้เข้าในการ จัดซื้อวัสดุ อุปกรณ์สำหรับ ใช้ในการป้องกัน การแพร่ระบาด ของโรคติดต่อไวรัส โคโรนา 19 ในปี 2564 Expenses for purchasing materials and equipment used to prevent the spread of COVID-19 in 2021	Total					
	ค่าบริการ/Entertainment รวม Total	ค่าอาหาร และ เครื่องดื่ม Meal and Recreational beverage	ค่ากิจกรรม เพื่อความ บันเทิง Lodging and recreational	ค่าที่พัก Lodging	ค่ากำจัดขยะ Waste disposal	ค่าเครื่องใช้ ที่ทำความสะอาด Linens and disinfectants	ค่าพาหนะ และค่าที่พัก Transportation and accommodation	ค่าธรรมเนียม ใบอนุญาต License fee	ค่า บริจาค Charity/ donation	ค่าซ่อมแซม สิ่งก่อสร้าง ยานพาหนะ เครื่องจักร และเครื่องมือ Repair on vehicles, construction, vehicles, and machinery etc.	ค่าเช่า ยานพาหนะ เครื่องจักร และเครื่องมือ Rent on vehicles, machinery and buildings	ค่าเช่า อาคาร/ อาคาร พร้อมที่ดิน Rent on buildings/ land and buildings	ค่าเช่าที่ดิน Rent on land			ขาดทุนจาก การเปลี่ยนแปลง อัตราแลกเปลี่ยน Loss of currency exchange	ดอกเบี้ย ที่จ่าย Interest paid	หนี้สูญ/ หนี้สงสัยจะสูญ Bad debt/ Doubtful accounts	อื่นๆ Others	Size of establishment
รวม	54,117	30,744.5	27,976.5	1,150.3	1,617.7	12,524.3	27,817.1	128,026.1	41,225.7	74,040.7	64,834.4	272,540.5	43,300.8	1,590,992.0	99,549.8	227.0	776,950.1	115,790.5	544,956.3	174,076.5
1- 5 คน	51,810	7,591.8	7,591.8	-	-	8,474.5	20,122.0	102,262.9	15,384.1	37,384.4	39,814.4	145,805.1	14,446.8	1,169,679.6	44,990.4	-	456,796.9	67,614.1	96,301.7	148,541.0
6 - 10 คน	1,604	4,014.8	3,588.2	299.7	126.9	1,114.4	5,356.0	11,994.8	5,896.3	20,992.8	8,762.5	28,380.4	5,771.2	113,346.4	10,020.2	200.0	160,338.5	12,188.1	95,512.1	12,721.8
11 - 15 คน	328	952.2	588.3	139.4	224.4	229.6	311.6	3,245.6	2,695.2	1,561.3	1,938.5	9,523.4	5,080.0	32,061.7	31,768.5	27.0	45,673.9	2,243.9	9,933.0	4,021.9
16 - 25 คน	198	2,112.8	1,695.2	300.0	117.7	458.2	401.2	3,922.9	3,452.9	1,161.6	2,355.5	14,593.1	1,251.4	44,800.5	3,563.8	-	37,105.0	18,611.0	9,058.5	3,474.4
26 - 30 คน	43	1,096.4	610.4	24.0	462.0	142.5	76.2	458.7	1,235.5	257.5	1,032.6	2,896.9	1,664.0	7,932.6	1,576.0	-	8,029.5	693.9	25,515.9	511.9
31 - 50 คน	78	3,629.8	2,716.8	237.6	675.4	312.3	299.0	2,790.3	875.5	9,149.1	9,267.9	16,001.1	4,548.0	16,959.9	3,793.1	-	21,787.5	12,868.9	6,390.7	2,461.2
51 - 200 คน	50	4,729.7	4,568.7	149.6	11.3	273.8	1,239.0	2,958.8	2,420.6	759.1	1,657.0	28,866.0	3,472.7	147,585.1	2,540.0	-	21,980.3	1,570.7	259,329.0	2,044.8
มากกว่า 200 คน	6	6,617.0	6,617.0	-	-	1,519.0	12.0	392.0	9,265.8	2,775.0	6.0	26,474.6	7,066.8	58,626.2	1,297.8	-	25,238.5	-	42,915.5	299.5

ที่มา : สำนักธุรกิจและอุตสาหกรรม พ.ศ. 2565 (ธุรกิจทางการบริการ) จังหวัดนครราชสีมา สำนักงานสถิติแห่งชาติ กระทรวงดิจิทัลเพื่อเศรษฐกิจและสังคม
Source : The 2022 Business and Industrial Census (Trade and Services Industry) Nakhon Si Thammarat Province, National Statistical Office, Ministry of Digital Economy and Society.

ตาราง 7 จำนวนและร้อยละของทางจ่ายชำระเงินสำหรับธุรกรรมประเภทต่างๆ ของสถานประกอบการธุรกิจในปี 2564 จำแนกตามขนาดของสถานประกอบการ
TABLE 7 NUMBER AND PERCENTAGE OF PAYMENT METHODS FOR DIFFERENT TYPES OF TRANSACTIONS OF BUSINESS ESTABLISHMENTS IN 2021 BY SIZE OF ESTABLISHMENT

ขนาดของสถานประกอบการ Number of establishments	ชื่อทางการจ่ายชำระเงินสำหรับธุรกรรมประเภทต่างๆ Payment methods for different types of transaction																
	การชำระสินค้าและบริการให้กับซัพพลายเออร์ Payment of goods and services to supplier						การชำระค่าใช้จ่ายในการดำเนินงาน Payment of operating expenses										
	จำนวน Number	ร้อยละ %	จำนวน Number	ร้อยละ %	จำนวน Number	ร้อยละ %	เงินสด Cash	เช็ค Check	การโอนและชำระเงิน ทางอิเล็กทรอนิกส์ (e-Payment)	บัตรเครดิต Cryptocurrency	เช็ค Check	การโอนและชำระเงิน ทางอิเล็กทรอนิกส์ (e-Payment)	คริปโตเคอร์เรนซี Cryptocurrency	จำนวน Number	ร้อยละ %	จำนวน Number	ร้อยละ %
รวม	54,117	50.532	93.4	1,385	2.6	35,081	64.8	29	0.1	51,956	96.0	1,671	3.1	30,506	56.4	139	0.3
1- 5 คน	51,810	48.657	93.9	1,058	2.0	33,252	64.2	8	-	49,993	96.5	1,363	2.6	28,668	55.3	129	0.3
6 - 10 คน	1,604	1,403	87.5	164	10.2	1,228	76.6	19	1.2	1,434	89.4	131	8.2	1,277	79.6	8	0.5
11 - 15 คน	328	218	66.5	61	18.6	274	83.4	-	-	244	74.3	62	18.9	258	78.7	-	-
16 - 25 คน	198	135	68.4	49	24.8	170	86.0	-	-	153	77.2	46	23.1	160	80.9	-	-
26 - 30 คน	43	33	75.8	14	31.4	43	100.0	-	-	33	77.3	18	41.7	41	95.4	-	-
31 - 50 คน	78	58	73.8	21	26.6	64	81.6	-	-	64	81.9	29	36.5	58	73.9	-	-
51 - 200 คน	50	25	50.0	14	28.0	46	92.0	-	-	32	64.0	18	36.0	40	80.0	-	-
มากกว่า 200 คน	6	3	50.0	5	83.3	5	83.3	2	33.3	4	66.7	5	83.3	4	66.7	2	33.3

หมายเหตุ : 1. ตอบได้มากกว่า 1 ข้อ

2. - ไม่มีข้อมูล หรือข้อมูลมีค่าเป็น 0 หรือมีข้อมูลจำนวนเล็กน้อย

Note : 1. More than one answer.

2. - Nil or zero or negligible amount.

ที่มา : สำนักธุรกิจและอุตสาหกรรม พ.ศ. 2565 (ธุรกิจทางการค้าและธุรกิจบริการ) จังหวัดนครศรีธรรมราช สำนักงานสถิติแห่งชาติ กระทรวงดิจิทัลเพื่อเศรษฐกิจและสังคม

Source : The 2022 Business and Industrial Census (Trade and Services Industry) Nakhon Si Thammarat Province, National Statistical Office, Ministry of Digital Economy and Society.

ตาราง 7 จำนวนและร้อยละของช่องทางชำระเงินสำหรับธุรกรรมประเภทต่างๆ ของสถานประกอบการธุรกิจในปี 2564 จำนวนตามขนาดของสถานประกอบการ (ต่อ)
TABLE 7 NUMBER AND PERCENTAGE OF PAYMENT METHODS FOR DIFFERENT TYPES OF TRANSACTIONS OF BUSINESS ESTABLISHMENTS IN 2021 BY SIZE OF ESTABLISHMENT (Cont'd.)

ขนาดของสถานประกอบการ Number of establishments	ช่องทางชำระเงินสำหรับธุรกรรมประเภทต่างๆ Payment methods for different types of transaction																
	การจ่ายเงินเดือนพนักงาน Employee payroll						การลงทุน Investment										
	จำนวน	ร้อยละ	จำนวน	ร้อยละ	จำนวน	ร้อยละ	จำนวน	ร้อยละ	จำนวน	ร้อยละ	จำนวน	ร้อยละ					
	จำนวน	ร้อยละ	จำนวน	ร้อยละ	จำนวน	ร้อยละ	จำนวน	ร้อยละ	จำนวน	ร้อยละ	จำนวน	ร้อยละ					
	Number	%	Number	%	Number	%	Number	%	Number	%	Number	%					
	54,117	13,637	25.2	46	0.1	8,527	15.8	23	-	38,615	71.4	1,247	2.3	23,036	42.6	97	0.2
1- 5 คน	51,810	12,152	23.5	18	-	6,861	13.2	8	-	37,230	71.9	948	1.8	21,645	41.8	84	0.2
6 - 10 คน	1,604	1,145	71.4	16	1.0	1,100	68.6	8	0.5	1,001	62.4	140	8.8	958	59.7	8	0.5
11 - 15 คน	328	170	51.8	1	0.3	251	76.6	-	-	187	56.9	53	16.2	192	58.5	3	1.0
16 - 25 คน	198	107	53.9	5	2.7	158	79.6	3	1.7	120	60.8	36	18.1	132	66.6	-	-
26 - 30 คน	43	14	33.5	-	-	41	95.4	-	-	25	57.0	14	33.0	32	73.5	-	-
31 - 50 คน	78	39	50.5	3	3.4	63	81.1	2	2.2	35	44.6	33	42.1	45	57.1	-	-
51 - 200 คน	50	8	16.0	1	2.0	46	92.0	-	-	14	28.0	19	38.0	30	60.0	-	-
มากกว่า 200 คน	6	2	33.3	2	33.3	6	100.0	2	33.3	4	66.7	3	50.0	4	66.7	2	33.3
	รวม																
	1- 5 persons																
	6 - 10 persons																
	11 - 15 persons																
	16 - 25 persons																
	26 - 30 persons																
	31 - 50 persons																
	51 - 200 persons																
	more than 200 persons																

หมายเหตุ : 1. ตอบเป็นต้นมากกว่า 1 ข้อ

2. - ไม่มีข้อมูล หรือข้อมูลมีค่าเป็น 0 หรือมีข้อมูลจำนวนเล็กน้อย

Note : 1. More than one answer.

2. - Nil or zero or negligible amount.

ที่มา : สำนักงานธุรกิจและการค้าและธุรกิจทางการบริการ) จังหวัดนครศรีธรรมราช สำนักงานสถิติแห่งชาติ กระทรวงดิจิทัลเพื่อเศรษฐกิจและสังคม

Source : The 2022 Business and Industrial Census (Trade and Services Industry) Nakhon Si Thammarat Province, National Statistical Office, Ministry of Digital Economy and Society.

ตาราง 8 รายรับทั้งสิ้นของสถานประกอบการธุรกิจในปี 2564 จำแนกตามขนาดของสถานประกอบการ

TABLE 8 TOTAL RECEIPTS OF BUSINESS ESTABLISHMENTS IN 2021 BY SIZE OF ESTABLISHMENT

จำนวน สถาน ประกอบการ Number of establishment stabilshmer	จำนวนสถาน ประกอบการ Number of establishments	รายรับของสถานประกอบการ Receipts of establishments (พันบาท In Thousand Baht)										ขนาดของสถานประกอบการ Size of establishment
		รวม Total	รายรับจาก การขายสินค้า และบริการ Receipts from sales of goods and services	รวม Total	รายรับจาก การให้เช่าที่ดิน Receipts from rent on land	รายรับจากการ ให้เช่าอาคาร/ อาคารพร้อมที่ดิน Receipts from rent on building with land	รายรับจากการ ให้เช่ายานพาหนะ เครื่องมีอาดา Receipts from rent on vehicles and machinery, etc.	รายรับอื่นๆ (จากการดำเนินงานธุรกิจ) Other receipts from business	ดอกเบี้ยรับ/ เงินปันผลรับ Interest/ dividend	กำไรจากการ เปลี่ยนแปลง อัตรา แลกเปลี่ยน Gain from currency exchange	รายรับอื่นๆ Other receipts	
รวม	54,117	6,718	174,757,814.1	174,125,775.6	632,038.5	147,834.5	254,955.1	11,267.4	49,106.0	16,655.7	152,219.9	1- 5 persons
1- 5 คน	51,810	6,431	57,389,057.9	57,345,694.2	43,363.7	13,804.1	9,169.5	4,865.7	13,773.3	-	1,751.0	6 - 10 persons
6 - 10 คน	1,604	186	20,457,489.9	20,423,301.2	34,188.7	1,000.0	13,882.9	-	4,850.2	-	14,455.6	11 - 15 persons
11 - 15 คน	328	47	15,067,059.7	15,037,533.2	29,526.4	-	3,477.1	228.6	10,779.1	-	15,041.6	16 - 25 persons
16 - 25 คน	198	19	11,922,843.2	11,872,718.5	50,124.7	1,100.7	4,831.5	-	8,018.4	807.2	35,366.9	26 - 30 persons
26 - 30 คน	43	7	3,193,985.4	3,161,364.2	32,621.2	175.0	5,535.5	5,605.2	1.9	-	21,303.6	31 - 50 persons
31 - 50 คน	78	17	7,792,342.1	7,770,359.8	21,982.3	-	132.0	-	7,327.0	-	14,523.3	51 - 200 persons
51 - 200 คน	50	9	40,704,130.2	40,300,336.5	403,793.7	131,754.7	217,926.5	567.9	3,801.9	15,848.5	33,894.2	more than 200 persons
มากกว่า 200 คน	6	2	18,230,905.8	18,214,467.9	16,437.9	-	-	-	554.1	-	15,883.7	

ที่มา : สำมะโนธุรกิจและอุตสาหกรรม พ.ศ. 2565 (ธุรกิจทางการค้าและธุรกิจทางการบริการ) จังหวัดนครศรีธรรมราช สำนักงานสถิติแห่งชาติ กระทรวงดิจิทัลเพื่อเศรษฐกิจและสังคม

Source : The 2022 Business and Industrial Census (Trade and Services Industry) Nakhon Si Thammarat Province, National Statistical Office, Ministry of Digital Economy and Society.

ตาราง 8.1 จำนวนและร้อยละของสถานประกอบการธุรกิจที่มีรายรับจากการขายสินค้าและบริการผ่านช่องทางอินเทอร์เน็ต จำนวนตามการประกอบการธุรกิจขายส่งขายปลีกหรือบริการ ที่พักแรมในปี 2564 และขนาดของสถานประกอบการ
TABLE 8.1 NUMBER AND PERCENTAGE OF BUSINESS ESTABLISHMENTS RECEIPTS FROM HAVING ONLINE SALES BY FROM WHOLESALE RETAIL TRADE AND SERVICES, FROM ACCOMMODATION IN 2019 AND SIZE OF ESTABLISHMENT

จำนวน สถาน ประกอบการ Number of establishment	รายรับจากการขายสินค้าและบริการผ่านช่องทางอินเทอร์เน็ต (%) Receipts from having online sales (%)												Size of establishment															
	จากการประกอบธุรกิจขายปลีกหรือบริการ From Wholesale, retail trade and services						จากการประกอบธุรกิจที่พักแรม From accommodation																					
	< 5		5 - 9		10 - 19		20 - 29		≥ 30		รวม Total																	
จำนวน Number	ร้อยละ %	จำนวน Number	ร้อยละ %	จำนวน Number	ร้อยละ %	จำนวน Number	ร้อยละ %	จำนวน Number	ร้อยละ %	จำนวน Number	ร้อยละ %	จำนวน Number	ร้อยละ %	จำนวน Number	ร้อยละ %													
รวม	54,117	100.0	32	0.5	100	1.6	840	13.0	22	0.4	5,472	84.6	251	100.0	94	37.4	6	2.3	85	34.0	2	0.9	64	25.5	Total			
1- 5 คน	51,810	100.0	6	0.1	94	1.5	795	12.8	19	0.3	5,295	85.3	223	100.0	94	42.1	-	-	85	38.3	-	-	44	19.6	1- 5 persons			
6 - 10 คน	1,604	100.0	19	11.3	4	2.4	34	20.2	-	-	111	66.2	17	100.0	-	-	6	33.3	-	-	-	-	11	66.7	6 - 10 persons			
11 - 15 คน	328	100.0	-	-	1	2.4	5	11.7	-	-	37	85.9	4	100.0	-	-	-	-	-	-	-	2	50.0	2	50.0	11 - 15 persons		
16 - 25 คน	198	100.0	3	19.3	1	8.0	1	6.4	-	-	10	66.2	3	100.0	-	-	-	-	-	-	-	-	3	100.0	3	100.0	16 - 25 persons	
26 - 30 คน	43	100.0	-	-	-	-	-	-	-	-	7	100.0	-	-	-	-	-	-	-	-	-	-	-	-	-	-	-	26 - 30 persons
31 - 50 คน	78	100.0	-	-	-	-	5	33.7	3	19.3	7	47.0	4	100.0	-	-	-	-	-	-	-	-	-	4	100.0	4	100.0	31 - 50 persons
51 - 200 คน	50	100.0	4	44.4	-	-	1	11.1	1	11.1	3	33.3	-	-	-	-	-	-	-	-	-	-	-	-	-	-	-	51 - 200 persons
มากกว่า 200 คน	6	100.0	-	-	-	-	-	-	-	-	2	100.0	-	-	-	-	-	-	-	-	-	-	-	-	-	-	-	more than 200 persons

ที่มา : สำนักงานธุรกิจและอุตสาหกรรม พ.ศ. 2565 (ธุรกิจทางการค้าและธุรกิจบริการ) จังหวัดนครราชสีมา สำนักงานสถิติแห่งชาติ กระทรวงดิจิทัลเพื่อเศรษฐกิจและสังคม

Source : The 2022 Business and Industrial Census (Trade and Services Industry) Nakhon Si Thammarat Province, National Statistical Office, Ministry of Digital Economy and Society.

ตาราง 9 จำนวนและร้อยละของสถานประกอบการธุรกิจที่มีการรับโอนและรับชำระสินค้าและบริการจากลูกค้า จำนวนตามขนาดของสถานประกอบการ
TABLE 9 NUMBER AND PERCENTAGE OF BUSINESS ESTABLISHMENTS RECEIVING TRANSFERS AND RECEIVING PAYMENTS FOR GOODS AND SERVICES FROM CUSTOMERS AND SIZE OF EST

จำนวนสถาน- ประกอบการ Number of establishments	การรับโอนและรับชำระสินค้าและบริการจากลูกค้า Receiving transfers and receiving payments for goods and services from customers						จำนวน จำนวน Number	ร้อยละ ร้อยละ %	จำนวน จำนวน Number	ร้อยละ ร้อยละ %	จำนวน จำนวน Number	ร้อยละ ร้อยละ %	Size of establishment
	เงินสด Cash	เช็ค Check	การโอนและชำระ เงินทางอิเล็กทรอนิกส์ (e-Payment)	Electric transfers	Cryptocurrency	and electric payment							
จำนวน Number	จำนวน Number	ร้อยละ %	จำนวน Number	ร้อยละ %	จำนวน Number	ร้อยละ %	จำนวน Number	ร้อยละ %	จำนวน Number	ร้อยละ %	จำนวน Number	ร้อยละ %	Total
รวม	54,117	53,595	99.0	385	0.7	37,271	68.9	33	0.1				
1- 5 คน	51,810	51,390	99.2	163	0.3	35,184	67.9	-	-	-	-	-	1-5 persons
6 - 10 คน	1,604	1,547	96.5	108	6.7	1,434	89.4	30	1.9	-	-	-	6 - 10 persons
11 - 15 คน	328	313	95.6	29	8.9	296	90.4	-	-	-	-	-	11 - 15 persons
16 - 25 คน	198	183	92.6	28	14.1	188	94.8	-	-	-	-	-	16 - 25 persons
26 - 30 คน	43	41	95.4	13	29.7	43	100.0	2	4.1	-	-	-	26 - 30 persons
31 - 50 คน	78	75	96.2	26	33.0	70	90.1	-	-	-	-	-	31 - 50 persons
51 - 200 คน	50	41	82.0	16	32.0	50	100.0	-	-	-	-	-	51 - 200 persons
มากกว่า 200 คน	6	5	83.3	3	50.0	6	100.0	2	33.3	-	-	-	more than 200 persons

หมายเหตุ : ตอบได้มากกว่า 1 ข้อ

Note : More than one answer.

ที่มา : สำมะโนธุรกิจและอุตสาหกรรม พ.ศ. 2565 (ธุรกิจทางการค้าและธุรกิจทางการบริการ) จังหวัดนครศรีธรรมราช สำนักงานสถิติแห่งชาติ กระทรวงดิจิทัลเพื่อเศรษฐกิจและสังคม

Source : The 2022 Business and Industrial Census (Trade and Services Industry) Nakhon Si Thammarat Province, National Statistical Office, Ministry of Digital Economy and Society.

ตาราง 10 มูลค่าตามบัญชีของสินทรัพย์ถาวรของสถานประกอบการธุรกิจ ณ วันที่ 1 มกราคม 2564 จำแนกตามขนาดของสถานประกอบการ

TABLE 10 BOOK VALUE OF FIXED ASSETS OF BUSINESS ESTABLISHMENTS ON JANUARY 1, 2021 BY SIZE OF ESTABLISHMENT

ขนาดของสถานประกอบการ	จำนวน สถาน- ประกอบ การ Number of establishments	มูลค่าตามบัญชีของสินทรัพย์ถาวร ณ วันที่ 1, 2021 Book value of fixed assets on Jan. 1, 2021										Total	Size of establishment
		รวม Total	ที่ดิน Land	อาคารและ สิ่งก่อสร้าง Building and construction	เครื่องจักร Machinery	ยานพาหนะ Vehicles	เครื่องใช้ สำนักงาน (ครุภัณฑ์) Office equipment	เครื่องมือ อื่น ๆ Other tools	สินทรัพย์ ถาวรอื่น ๆ Other fixed assets				
รวม	54,117	128,817,378.3	49,686,677.1	54,237,536.9	2,517,659.3	18,728,971.3	1,923,587.4	1,617,745.2	105,201.2				
1 - 5 คน	51,810	96,786,911.3	38,896,956.4	39,943,505.0	815,671.0	15,019,860.7	1,041,864.1	1,058,139.9	10,914.3			1 - 5 persons	
6 - 10 คน	1,604	15,090,832.0	6,057,560.1	6,041,041.6	391,239.9	2,035,402.5	368,034.0	193,790.5	3,763.3			6 - 10 persons	
11 - 15 คน	328	3,114,177.3	894,060.7	1,692,804.4	61,650.2	312,213.6	108,914.1	25,126.1	19,408.3			11 - 15 persons	
16 - 25 คน	198	2,947,670.2	991,605.0	1,144,876.3	139,765.4	436,716.6	141,407.6	56,307.2	36,992.1			16 - 25 persons	
26 - 30 คน	43	658,561.6	173,086.1	249,403.6	30,648.2	139,615.1	20,701.8	37,823.9	7,282.9			26 - 30 persons	
31 - 50 คน	78	2,419,243.7	708,109.1	1,103,090.6	49,796.9	380,306.3	113,419.7	62,794.6	1,726.5			31 - 50 persons	
51 - 200 คน	50	3,916,927.0	1,700,282.3	1,111,841.0	473,589.4	351,096.7	109,399.7	162,619.2	8,098.7			51 - 200 persons	
มากกว่า 200 คน	6	3,883,055.2	265,017.4	2,950,974.4	555,298.2	53,759.8	19,846.5	21,143.8	17,015.2			more than 200 persons	

ที่มา : สำมะโนธุรกิจและอุตสาหกรรม พ.ศ. 2565 (ธุรกิจทางการค้าและธุรกิจทางการบริการ) จังหวัดนครศรีธรรมราช สำนักงานสถิติแห่งชาติ กระทรวงดิจิทัลเพื่อเศรษฐกิจและสังคม

Source : The 2022 Business and Industrial Census (Trade and Services Industry) Nakhon Si Thammarat Province, National Statistical Office, Ministry of Digital Economy and Society.

ตาราง 10 มูลค่าตามบัญชีของสินทรัพย์ถาวรของสถานประกอบการธุรกิจ ณ วันที่ 31 ธันวาคม 2564 จำแนกตามขนาดของสถานประกอบการ (ต่อ)
TABLE 10 BOOK VALUE OF FIXED ASSETS OF BUSINESS ESTABLISHMENTS ON DECEMBER 31, 2021 BY SIZE OF ESTABLISHMENT (Cont'd.)

ขนาดของสถานประกอบการ	จำนวน สถาน- ประกอบ	มูลค่าตามบัญชีของสินทรัพย์ถาวรปลายงวด										Total	Size of establishment
		Book value of fixed assets on Dec. 31, 2021											
		รวม	ที่ดิน	อาคารและ สิ่งก่อสร้าง	เครื่องจักร	ยานพาหนะ	เครื่องใช้ สำนักงาน (ครุภัณฑ์)	เครื่องมือ อื่น ๆ	สินทรัพย์ ถาวรอื่น ๆ	Other	Other		
Total	Land	Building and construction	Machinery	Vehicles	Office equipment	tools	Other	Other	tools	fixed assets	Total		
รวม	54,117	123,676,279.8	###	#####	2,269,291.9	#####	1,760,395.4	1,460,422.2	109,594.4				
1- 5 คน	51,810	92,642,019.1	39,280,037.6	37,517,706.5	716,412.9	13,242,533.4	925,097.5	949,779.4	10,451.7			1- 5 persons	
6 - 10 คน	1,604	14,525,865.4	6,091,470.2	5,697,008.4	354,931.5	1,873,646.1	341,871.2	163,540.5	3,397.6			6 - 10 persons	
11 - 15 คน	328	3,066,946.2	934,651.1	1,639,373.5	56,277.2	290,431.2	103,770.9	23,375.1	19,067.3			11 - 15 persons	
16 - 25 คน	198	2,852,827.8	1,002,405.1	1,109,925.0	112,589.4	405,853.3	133,744.0	51,039.1	37,271.8			16 - 25 persons	
26 - 30 คน	43	660,919.1	178,592.0	238,359.4	32,628.1	150,635.9	20,307.3	32,024.3	8,372.2			26 - 30 persons	
31 - 50 คน	78	2,418,269.2	715,429.2	1,136,634.8	46,765.8	340,872.2	112,347.5	64,432.6	1,787.0			31 - 50 persons	
51 - 200 คน	50	3,788,866.4	1,700,510.3	1,061,491.7	434,898.9	322,133.0	103,839.9	156,765.7	9,226.9			51 - 200 persons	
มากกว่า 200 คน	6	3,720,566.7	264,593.0	2,835,306.7	514,788.2	46,976.3	19,417.1	19,465.5	20,019.9			more than 200 persons	

ที่มา : สำนักธุรกิจและอุตสาหกรรม พ.ศ. 2565 (ธุรกิจทางการค้าและธุรกิจทางการบริการ) จังหวัดนครศรีธรรมราช สำนักงานสถิติแห่งชาติ กระทรวงดิจิทัลเพื่อเศรษฐกิจและสังคม

Source : The 2022 Business and Industrial Census (Trade and Services Industry) Nakhon Si Thammarat Province, National Statistical Office, Ministry of Digital Economy and Society.

ตาราง 11 มูลค่าสินทรัพย์ถาวรที่เปลี่ยนแปลงของสถานประกอบการธุรกิจระหว่าง มกราคม - ธันวาคม 2564 จำแนกตามขนาดของสถานประกอบการ

TABLE 11 VALUE OF CHANGED FIXED ASSETS OF BUSINESS ESTABLISHMENTS DURING JANUARY - DECEMBER, 2021 BY SIZE OF ESTABLISHMENT

ขนาดของสถานประกอบการ	จำนวน สถาน- ประกอบการ Number of establishments	มูลค่าสินทรัพย์		มูลค่าสินทรัพย์ ถาวรที่ขายระหว่างปี Value of disposal of fixed assets	ค่าโอน กรรมสิทธิ์ Ownership transfer fee	Size of establishment
		ถาวรทุกประเภทที่ซื้อหรือ ผลิตขึ้นใช้เองระหว่างปี Value purchases of new or cost production of fixed assets	รวม			
รวม	54,117	550,907.5	49,704.9	263.9		
1 - 5 คน	51,810	50,345.3	13,425.0	-		1 - 5 persons
6 - 10 คน	1,604	72,720.8	4,920.1	-		6 - 10 persons
11 - 15 คน	328	31,225.1	12,362.6	-		11 - 15 persons
16 - 25 คน	198	96,338.9	-	263.9		16 - 25 persons
26 - 30 คน	43	16,979.0	5,214.9	-		26 - 30 persons
31 - 50 คน	78	130,328.2	8,169.1	-		31 - 50 persons
51 - 200 คน	50	113,880.6	1,066.5	-		51 - 200 persons
มากกว่า 200 คน	6	39,089.7	4,546.8	-		more than 200 persons

ที่มา : สำนักบริหารธุรกิจสถิติและธุรกิจการค้าและธุรกิจทางการบริการ) จังหวัดนครศรีธรรมราช สำนักงานสถิติแห่งชาติ กระทรวงดิจิทัลเพื่อเศรษฐกิจและสังคม

Source : The 2022 Business and Industrial Census (Trade and Services Industry) Nakhon Si Thammarat Province, National Statistical Office, Ministry of Digital Economy and Society.

ตาราง 12 จำนวนและร้อยละของสถานประกอบการที่รายงานปัญหาและอุปสรรคของสถานประกอบการ จำแนกตามขนาดของสถานประกอบการ
TABLE 12 NUMBER AND PERCENTAGE OF BUSINESS ESTABLISHMENTS WHICH REPORTED THE PROBLEMS AND OBSTACLES BY SIZE OF ESTABLISHMENT

ขนาดของสถานประกอบการ Total	จำนวนสถานประกอบการ Number of establishments		ปัญหาและอุปสรรคของสถานประกอบการ/ Problems and obstacles of establishments														รวม Total		Size of establishment										
	ไม่ได้รับ NO	ได้รับ Yes	เศรษฐกิจไม่ได้/ ชะลอตัว Economic crisis		ต้นทุนในการ ดำเนินธุรกิจสูง High production cost		การแข่งขัน การดำเนินงาน Competition		ขาดเงินลงทุน และเงินหมุนเวียน Lack of loan		ขาดแคลนแรงงาน Labor		กำลังซื้อของ ลูกค้าลดลง Lower purchasing power		ปัญหาความไม่ เสถียรภาพทาง การเมือง Political instability		ขาดความสามารถ ในการทำการตลาด Lack of marketing capabilities			ภัยธรรมชาติ Natural disaster		การแพร่ระบาด ของโรคติดเชื้อไวรัส โควิด 19 The spread of the coronavirus disease covid 19		อื่นๆ Others					
			จำนวน Number	ร้อยละ %	จำนวน Number	ร้อยละ %	จำนวน Number	ร้อยละ %	จำนวน Number	ร้อยละ %	จำนวน Number	ร้อยละ %	จำนวน Number	ร้อยละ %	จำนวน Number	ร้อยละ %	จำนวน Number	ร้อยละ %		จำนวน Number	ร้อยละ %	จำนวน Number	ร้อยละ %	จำนวน Number	ร้อยละ %				
รวม	54,117	100.0	2,866	5.3	51,251	94.7	40,846	75.5	33,717	62.3	14,574	26.9	7,756	14.3	1,307	2.4	20,766	38.4	2,843	5.3	3,644	6.7	1,606	3.0	34,360	63.5	111	0.2	Total
1- 5 คน	51,810	100.0	2,757	5.3	49,053	94.7	38,935	75.2	32,286	62.3	13,627	26.3	7,322	14.1	1,173	2.3	19,861	38.3	2,523	4.9	3,470	6.7	1,445	2.8	32,834	63.4	99	0.2	1- 5 persons
6 - 10 คน	1,604	100.0	59	3.7	1,545	96.3	1,354	84.4	1,034	64.5	707	44.1	308	19.2	89	5.5	584	36.4	241	15.0	148	9.3	119	7.5	1,064	66.3	11	0.7	6 - 10 persons
11 - 15 คน	328	100.0	16	4.9	312	95.2	273	83.3	192	58.6	117	35.6	66	20.0	24	7.4	153	46.6	46	14.0	8	2.3	22	6.8	213	65.0	-	-	11 - 15 persons
16 - 25 คน	198	100.0	12	6.2	186	93.8	155	78.1	124	62.6	69	34.7	39	19.5	15	7.4	91	46.0	18	9.1	15	7.4	12	5.8	125	63.2	-	-	16 - 25 persons
26 - 30 คน	43	100.0	4	8.5	39	91.5	36	83.0	14	33.5	10	24.2	7	17.3	1	2.3	17	39.3	2	4.7	1	2.3	1	2.3	34	79.8	-	-	26 - 30 persons
31 - 50 คน	78	100.0	9	11.1	69	88.9	60	77.2	43	55.7	24	30.5	11	13.8	4	5.1	38	48.9	9	11.8	2	2.6	5	5.8	55	70.2	1	1.3	31 - 50 persons
51 - 200 คน	50	100.0	7	14.0	43	86.0	30	60.0	23	46.0	16	32.0	4	8.0	1	2.0	19	38.0	4	8.0	-	-	2	4.0	32	64.0	-	-	51 - 200 persons
มากกว่า 200 คน	6	100.0	2	33.3	4	66.7	3	50.0	1	16.7	4	66.7	-	-	-	-	3	50.0	-	-	-	-	-	-	3	50.0	-	-	more than 200 persons

หมายเหตุ : ตอบได้มากกว่า 1 ข้อ

Note : More than one answer

ที่มา : สำมะโนธุรกิจและอุตสาหกรรม พ.ศ. 2565 (ธุรกิจทางการค้าและบริการ) จังหวัดนครศรีธรรมราช สำนักงานสถิติแห่งชาติ กระทรวงดิจิทัลเพื่อเศรษฐกิจและสังคม

Source : The 2022 Business and Industrial Census (Trade and Services Industry) Nakhon Si Thammarat Province, National Statistical Office, Ministry of Digital Economy and Society.

ตาราง 14 ข้อมูลสถิติที่สำคัญของสถานประกอบการธุรกิจในปี 2564 จำนวนคนงานของสถานประกอบการ และรูปแบบการจัดตั้งตามกฎหมาย
 TABLE 14 PRINCIPAL STATISTICS OF BUSINESS ESTABLISHMENTS IN 2021 BY SIZE OF ESTABLISHMENT AND FORM OF LEGAL ORGANIZATION
 (พันบาท In Thousand Baht)

ขนาดของสถานประกอบการ / รูปแบบการจัดตั้งตามกฎหมาย	จำนวน สถานประกอบการ Number of establishments	จำนวน คนทำงาน Number of persons engaged	ลูกจ้าง Employees		รายได้ จากการดำเนินงาน Income	ค่าใช้จ่าย ขั้นกลาง Intermediate consumption	มูลค่าเพิ่ม Value added	Size of establishment / Form of legal organization
			จำนวน Number	ค่าตอบแทน แรงงาน Remuneration				
รวม	54,117	139,726	57,804	7,338,902.7	175,887,804.5	151,818,535.6	24,069,268.8	Total
ส่วนบุคคล	49,944	109,170	30,160	3,124,878.8	49,019,219.1	36,594,305.3	12,424,913.8	Individual proprietor
ทั้งที่ส่วน จำกัด ทั้งที่ส่วนสามัญนิติบุคคล	1,551	9,835	8,510	1,310,070.2	21,831,964.8	19,311,935.7	2,520,029.1	Juristic partnership
บริษัทจำกัด บริษัทจำกัด (มหาชน)	2,244	19,186	18,357	2,865,644.0	104,699,874.4	95,653,741.9	9,046,132.5	Company limited, public company limited
ส่วนราชการ รัฐวิสาหกิจ สหกรณ์ การรวมกลุ่ม สมาคม มูลนิธิ วิสาหกิจชุมชน และการจัดตั้งในรูปแบบอื่นๆ	378	1,536	778	38,309.8	336,746.2	258,552.8	781,934.4	Government, State-enterprise, Cooperative, Bundling, Association, Foundation, Community enterprise and Others
สถานประกอบการที่มีคนทำงาน 1-5 คน	51,810	109,108	30,421	3,455,543.2	58,538,963.6	45,701,774.7	12,837,189.0	Establishment with 1 - 5 persons
ส่วนบุคคล	48,819	98,225	21,352	2,224,342.9	39,917,497.1	29,207,714.2	10,709,783.0	Individual proprietor
ทั้งที่ส่วน จำกัด ทั้งที่ส่วนสามัญนิติบุคคล	1,078	3,925	3,105	527,136.6	5,961,576.5	5,050,963.4	910,613.0	Juristic partnership
บริษัทจำกัด บริษัทจำกัด (มหาชน)	1,557	5,786	5,372	673,702.0	12,426,472.9	11,261,174.7	1,165,298.2	Company limited, public company limited
ส่วนราชการ รัฐวิสาหกิจ สหกรณ์ การรวมกลุ่ม สมาคม มูลนิธิ วิสาหกิจชุมชน และการจัดตั้งในรูปแบบอื่นๆ	357	1,172	592	30,361.7	233,417.2	181,922.4	51,494.8	Government, State-enterprise, Cooperative, Bundling, Association, Foundation, Community enterprise and Others
สถานประกอบการที่มีคนทำงาน 6-10 คน	1,604	12,662	10,320	1,264,309.6	20,389,300.1	17,566,866.0	2,822,434.1	Establishment with 6 - 10 persons
ส่วนบุคคล	917	7,121	5,384	536,163.8	5,557,218.0	4,534,729.2	1,022,488.7	Individual proprietor
ทั้งที่ส่วน จำกัด ทั้งที่ส่วนสามัญนิติบุคคล	289	2,303	1,949	292,354.3	4,713,721.1	4,026,743.5	686,977.6	Juristic partnership
บริษัทจำกัด บริษัทจำกัด (มหาชน)	398	3,239	2,986	455,791.6	10,118,361.0	9,005,393.2	1,112,967.7	Company limited, public company limited
สถานประกอบการที่มีคนทำงาน 11-15 คน	328	4,212	3,771	505,743.2	15,101,562.8	14,007,404.1	1,094,158.7	Establishment with 11 - 15 persons
ส่วนบุคคล	109	1,377	1,182	124,476.9	834,712.0	622,353.7	212,358.3	Individual proprietor
ทั้งที่ส่วน จำกัด ทั้งที่ส่วนสามัญนิติบุคคล	97	1,229	1,154	157,700.2	2,938,008.1	2,620,694.1	317,314.0	Juristic partnership
บริษัทจำกัด บริษัทจำกัด (มหาชน)	106	1,405	1,331	217,342.1	11,296,810.2	10,750,206.0	546,604.2	Company limited, public company limited
ส่วนราชการ รัฐวิสาหกิจ สหกรณ์ การรวมกลุ่ม สมาคม มูลนิธิ วิสาหกิจชุมชน และการจัดตั้งในรูปแบบอื่นๆ	15	201	105	6,224.0	32,032.5	14,150.2	17,882.3	Government, State-enterprise, Cooperative, Bundling, Association, Foundation, Establishment with 16 - 25 persons
สถานประกอบการที่มีคนทำงาน 16-25 คน	198	3,863	3,585	464,126.3	11,687,119.8	10,621,337.9	1,065,781.9	Establishment with 16 - 25 persons
ส่วนบุคคล	75	1,455	1,290	135,201.1	1,052,101.6	798,396.0	253,705.6	Individual proprietor
ทั้งที่ส่วน จำกัด ทั้งที่ส่วนสามัญนิติบุคคล	53	1,025	974	132,387.0	3,572,731.3	3,242,849.5	329,881.8	Juristic partnership

ตาราง 14 ข้อมูลสถิติที่สำคัญของสถานประกอบการธุรกิจในปี 2564 จำนวนคนงานของสถานประกอบการ และรูปแบบการจัดตั้งตามกฎหมาย (ต่อ)

TABLE 14 PRINCIPAL STATISTICS OF BUSINESS ESTABLISHMENTS IN 2021 BY SIZE OF ESTABLISHMENT AND FORM OF LEGAL ORGANIZATION (Cont'd)

ขนาดของสถานประกอบการ / รูปแบบการจัดตั้งตามกฎหมาย	จำนวน สถานประกอบการ Number of establishments	จำนวน คนทำงาน Number of persons engaged	ลูกจ้าง Employees		รายได้ จากการดำเนินงาน Income	ค่าใช้จ่าย ขั้นกลาง Intermediate consumption	มูลค่าเพิ่ม Value added	Size of establishment / Form of legal organization
			จำนวน Number	ค่าตอบแทน แรงงาน Remuneration				
บริษัทจำกัด บริษัทจำกัด (มหาชน)	65.0	1,310.0	1,279.0	194,864.1	6,991,390.5	6,517,713.0	473,677.5	Company limited, public company limited
ส่วนราชการ รัฐวิสาหกิจ สหกรณ์ การรวมกลุ่ม สมาคม มูลนิธิ วิสาหกิจชุมชน และการจัดตั้งในรูปแบบอื่นๆ	4.0	72.0	41.0	1,674.1	70,896.5	62,379.5	8,517.0	Government, State-enterprise, Cooperative, Bundling, Association, Foundation, Community enterprise and Others
สถานประกอบการที่มีคนทำงาน 26-30 คน	43.0	1,210.0	1,170.0	194,106.3	3,219,028.2	2,862,862.9	356,165.2	Establishment with 26 - 30 persons
ส่วนบุคคล	5.0	144.0	137.0	24,325.3	165,945.9	103,146.7	62,799.2	Individual proprietor
ทั้งหุ้นส่วน จำกัด ทั้งหุ้นส่วนสามัญนิติบุคคล	13.0	350.0	344.0	53,985.2	554,439.0	485,306.5	69,132.5	Juristic partnership
บริษัทจำกัด บริษัทจำกัด (มหาชน)	25.0	717.0	690.0	115,795.7	2,498,643.3	2,274,409.7	224,233.6	Company limited, public company limited
สถานประกอบการที่มีคนทำงาน 31-50 คน	78.0	2,985.0	2,933.0	422,916.3	7,558,896.9	6,699,793.1	859,103.8	Establishment with 31 - 50 persons
ส่วนบุคคล	18.0	742.0	711.0	69,136.8	1,426,744.6	1,285,858.4	140,886.3	Individual proprietor
ทั้งหุ้นส่วน จำกัด ทั้งหุ้นส่วนสามัญนิติบุคคล	12.0	462.0	452.0	80,329.0	753,896.4	694,000.1	119,896.3	Juristic partnership
บริษัทจำกัด บริษัทจำกัด (มหาชน)	47.0	1,741.0	1,730.0	273,400.5	5,378,155.9	4,779,913.0	598,242.9	Company limited, public company limited
ส่วนราชการ รัฐวิสาหกิจ สหกรณ์ การรวมกลุ่ม สมาคม มูลนิธิ วิสาหกิจชุมชน และการจัดตั้งในรูปแบบอื่นๆ	1.0	40.0	40.0	-	C	C	C	Government, State-enterprise, Cooperative, Bundling, Association, Foundation, Community enterprise and Others
สถานประกอบการที่มีคนทำงาน 51-200 คน	50.0	3,975.0	3,897.0	680,427.5	40,918,839.8	37,429,461.8	3,489,378.0	Establishment with 50 - 200 persons
ส่วนบุคคล	1.0	105.0	104.0	C	C	C	C	Individual proprietor
ทั้งหุ้นส่วน จำกัด ทั้งหุ้นส่วนสามัญนิติบุคคล	10.0	542.0	532.0	66,177.8	3,337,592.5	3,251,378.6	86,213.9	Juristic partnership
บริษัทจำกัด บริษัทจำกัด (มหาชน)	38.0	3,277.0	3,261.0	603,017.7	37,515,947.3	34,135,897.1	3,380,050.3	Company limited, public company limited
ส่วนราชการ รัฐวิสาหกิจ สหกรณ์ การรวมกลุ่ม สมาคม มูลนิธิ วิสาหกิจชุมชน และการจัดตั้งในรูปแบบอื่นๆ	1.0	51.0	-	-	C	C	C	Government, State-enterprise, Cooperative, Bundling, Association, Foundation, Community enterprise and Others
สถานประกอบการที่มีคนทำงานมากกว่า 200 คน	6.0	1,711.0	1,707.0	351,730.4	18,474,093.4	16,929,035.2	1,545,058.2	Establishment with more than 200 persons
บริษัทจำกัด บริษัทจำกัด (มหาชน)	6.0	1,711.0	1,707.0	351,730.4	18,474,093.4	16,929,035.2	1,545,058.2	Company limited, public company limited

หมายเหตุ : C หมายถึง ข้อมูลปกปิด

Note : C means confidential data.

ที่มา : สำนักงานธุรกิจและอุตสาหกรรม พ.ศ. 2565 (ธุรกิจทางการค้าและธุรกิจทางการบริการ) จังหวัดนครศรีธรรมราช สำนักงานสถิติแห่งชาติ กระทรวงดิจิทัลเพื่อเศรษฐกิจและสังคม

Source : The 2022 Business and Industrial Census (Trade and Services Industry) Nakhon Si Thammarat Province, National Statistical Office, Ministry of Digital Economy and Society.

ตาราง 15 ข้อมูลสถิติที่สำคัญของสถานประกอบการธุรกิจในปี 2564 จำแนกตามขนาดของสถานประกอบการ และรูปแบบการจัดตั้งทางเศรษฐกิจ

TABLE 15 PRINCIPAL STATISTICS OF BUSINESS ESTABLISHMENTS IN 2021 BY SIZE OF ESTABLISHMENT AND FORM OF ECONOMIC ORGANIZATION

ขนาดของสถานประกอบการ / รูปแบบการจัดตั้งทางเศรษฐกิจ	จำนวน สถานประกอบการ Number of establishments	จำนวน คนทำงาน Number of persons engaged	ลูกจ้าง Employees		รายได้ จากการดำเนินงาน Income	ค่าใช้จ่าย ขั้นกลาง Intermediate consumption	มูลค่าเพิ่ม Value added	ขนาดของ สถานประกอบการ Economic organization
			จำนวน Number	ค่าตอบแทน แรงงาน Remuneration				
รวม	54,117	139,726	57,804	7,338,902.7	175,887,804.5	151,818,535.6	24,069,268.8	Total
สำนักงานแห่งเดียว	52,305	124,835	43,383	5,035,488.5	91,756,178.5	74,791,321.5	16,964,857.0	Single unit
สำนักงานใหญ่	532	5,684	5,366	844,929.5	23,116,151.7	21,037,395.9	2,078,755.8	Head office
สำนักงานสาขา	1,274	9,126	8,979	1,448,110.1	60,967,631.5	55,963,976.6	5,003,655.0	Branch
อื่นๆ	5	82	76	10,374.7	47,842.7	25,841.6	22,001.1	Others
สถานประกอบการที่มีคนทำงาน 1-5 คน	51,810	109,108	30,421	3,455,543.2	58,538,963.6	45,701,774.7	12,837,189.0	Establishment with 1 - 5 persons
สำนักงานแห่งเดียว	50,500	104,132	25,643	2,823,997.6	50,338,616.4	38,424,919.1	11,913,697.3	Single unit
สำนักงานใหญ่	283	1,108	1,008	189,157.1	2,446,726.6	2,140,816.2	305,910.4	Head office
สำนักงานสาขา	1,027	3,868	3,770	442,388.6	5,753,620.6	5,136,039.4	617,581.2	Branch
สถานประกอบการที่มีคนทำงาน 6-10 คน	1,604	12,662	10,320	1,264,309.6	20,389,300.1	17,566,866.0	2,822,434.1	Establishment with 6 - 10 persons
สำนักงานแห่งเดียว	1,341	10,518	8,309	967,864.4	14,243,892.6	12,212,159.9	2,031,732.7	Single unit
สำนักงานใหญ่	130	1,102	979	135,453.0	2,406,203.5	1,998,813.3	407,390.3	Head office
สำนักงานสาขา	133	1,043	1,032	160,992.3	3,739,203.9	3,355,892.8	383,311.1	Branch
สถานประกอบการที่มีคนทำงาน 11-15 คน	328	4,212	3,771	505,743.2	15,101,562.8	14,007,404.1	1,094,158.7	Establishment with 11 - 15 persons
สำนักงานแห่งเดียว	225	2,891	2,516	320,532.8	9,511,116.9	8,895,531.6	615,585.3	Single unit
สำนักงานใหญ่	52	664	627	91,290.4	2,672,927.9	2,446,224.7	226,703.2	Head office
สำนักงานสาขา	46	576	552	83,545.4	2,869,675.3	2,639,806.2	229,869.1	Branch
อื่นๆ	5	82	76	10,374.7	47,842.7	25,841.6	22,001.1	Others
สถานประกอบการที่มีคนทำงาน 16-25 คน	198	3,863	3,585	464,126.3	11,687,119.8	10,621,337.9	1,065,781.9	Establishment with 16 - 25 persons
สำนักงานแห่งเดียว	143	2,789	2,547	307,674.8	5,263,250.6	4,614,742.9	648,507.7	Single unit
สำนักงานใหญ่	34	668	636	99,160.9	5,454,307.5	5,192,815.2	261,492.3	Head office
สำนักงานสาขา	21	406	401	57,290.6	969,561.7	813,779.8	155,781.9	Branch
สถานประกอบการที่มีคนทำงาน 26-30 คน	43	1,210	1,170	194,106.3	3,219,028.2	2,862,862.9	356,165.2	Establishment with 26 - 30 persons
สำนักงานแห่งเดียว	21	591	574	89,408.9	1,814,232.6	1,637,645.7	176,586.9	Single unit
สำนักงานใหญ่	11	311	290	43,961.2	1,177,236.5	1,094,598.6	82,637.9	Head office
สำนักงานสาขา	10	308	306	60,736.2	227,559.1	130,618.6	96,940.5	Branch

(พันบาท In Thousand Baht)

ตาราง 15 ข้อมูลสถิติที่สำคัญของสถานประกอบการธุรกิจในปี 2564 จำแนกตามขนาดของสถานประกอบการ และรูปแบบการจัดตั้งทางเศรษฐกิจ (ต่อ)

TABLE 15 PRINCIPAL STATISTICS OF BUSINESS ESTABLISHMENTS IN 2021 BY SIZE OF ESTABLISHMENT AND FORM OF ECONOMIC ORGANIZATION (Cont'd)

ขนาดของสถานประกอบการ / รูปแบบการจัดตั้งทางเศรษฐกิจ	จำนวน สถานประกอบการ Number of establishments	จำนวน คนทำงาน Number of persons engaged	ลูกจ้าง Employees		รายได้ จากการดำเนินงาน Income	ค่าใช้จ่าย ขั้นกลาง Intermediate consumption	มูลค่าเพิ่ม Value added	Size of establishment / Economic organization
			จำนวน Number	ค่าตอบแทน Remuneration				
สถานประกอบการที่มีคนทำงาน 31-50 คน	78	2,985	2,933	422,916.3	7,558,896.9	6,699,793.1	859,103.8	Establishment with 31 - 50 persons
สำนักงานแห่งเดียว	50	1,968	1,919	253,173.1	4,838,646.3	4,317,897.1	520,749.2	Single unit
สำนักงานใหญ่	13	492	490	79,600.0	1,627,113.8	1,454,392.4	172,721.4	Head office
สำนักงานสาขา	14	525	524	90,143.2	1,093,136.8	927,503.5	165,633.3	Branch
สถานประกอบการที่มีคนทำงาน 51-200 คน	50	3,975	3,897	680,427.5	40,918,839.8	37,429,461.8	3,489,378.0	Establishment with 51 - 200 persons
สำนักงานแห่งเดียว	24	1,670	1,601	240,589.2	5,705,507.4	4,680,948.6	1,024,558.9	Single unit
สำนักงานใหญ่	6	510	509	96,648.9	3,467,829.3	3,253,874.7	213,954.7	Head office
สำนักงานสาขา	20	1,795	1,787	343,189.4	31,745,503.1	29,494,638.6	2,250,864.4	Branch
สถานประกอบการที่มีคนทำงานมากกว่า 200 คน	6	1,711	1,707	351,730.4	18,474,093.4	16,929,035.2	1,545,058.2	Establishment with more than 200 persons
สำนักงานแห่งเดียว	1	277	275	C	C	C	C	Single unit
สำนักงานใหญ่	3	828	826	C	C	C	C	Head office
สำนักงานสาขา	2	606	606	C	C	C	C	Branch

หมายเหตุ : C หมายถึง ข้อมูลปกปิด

Note : C means confidential data.

ที่มา : สำนักทะเบียนและอุตสาหกรรม พ.ศ. 2565 (ธุรกิจทางการค้าและธุรกิจทางการบริการ) จังหวัดนครศรีธรรมราช สำนักงานสถิติแห่งชาติ กระทรวงดิจิทัลเพื่อเศรษฐกิจและสังคม

Source : The 2022 Business and Industrial Census (Trade and Services Industry) Nakhon Si Thammarat Province, National Statistical Office, Ministry of Digital Economy and Society.



**ตอนที่ 2 ข้อมูลการดำเนินกิจการ จำแนกตาม
หมวดย่อยธุรกิจ**

สารบัญตารางสถิติ

		หน้า
ตอนที่ 2	ข้อมูลการดำเนินงานกิจการ จำแนกตามหมวดย่อยธุรกิจ	
ตาราง 1	ข้อมูลสถิติที่สำคัญของสถานประกอบการธุรกิจในปี 2564 จำแนกตามหมวดย่อยธุรกิจ	101
ตาราง 2	จำนวนคนทำงานของสถานประกอบการธุรกิจในปี 2564 จำแนกตามลักษณะการจ้างงาน เพศ และหมวดย่อยธุรกิจ	103
ตาราง 3	จำนวนและร้อยละของสถานประกอบการธุรกิจที่มีลูกจ้าง จำแนกตามจำนวนวันทำงานต่อสัปดาห์ จำนวนชั่วโมงทำงานเฉลี่ยต่อวันของลูกจ้าง และหมวดย่อยธุรกิจ	104
ตาราง 4	ค่าตอบแทนแรงงานของสถานประกอบการธุรกิจในปี 2564 จำแนกตามหมวดย่อยธุรกิจ	106
ตาราง 5	ค่าใช้จ่ายทั้งสิ้น มูลค่าสินค้าและวัสดุประกอบและส่วนเปลี่ยนแปลงสินค้าของสถานประกอบการธุรกิจปี 2564 จำแนกตามหมวดย่อยธุรกิจ	108
ตาราง 6	ค่าใช้จ่ายทั้งสิ้นของสถานประกอบการธุรกิจปี 2564 จำแนกตามหมวดย่อยธุรกิจ	109
ตาราง 7	จำนวนและร้อยละของช่องทางการจ่ายชำระเงินสำหรับธุรกรรมประเภทต่าง ๆ ของสถานประกอบการธุรกิจในปี 2564 จำแนกตามหมวดย่อยธุรกิจ	111
ตาราง 8	รายรับทั้งสิ้นของสถานประกอบการธุรกิจในปี 2564 จำแนกตามหมวดย่อยธุรกิจ	115
ตาราง 9	จำนวนและร้อยละของสถานประกอบการธุรกิจที่มีการรับโอนและรับชำระเงินค่าสินค้าและบริการจากลูกค้า จำแนกตามหมวดย่อยธุรกิจ	119
ตาราง 10	มูลค่าตามบัญชีของสินทรัพย์ถาวรของสถานประกอบการธุรกิจ ณ วันที่ 1 มกราคม 2564 จำแนกตามหมวดย่อยธุรกิจ	121
ตาราง 11	มูลค่าสินทรัพย์ถาวรที่เปลี่ยนแปลงของสถานประกอบการธุรกิจระหว่าง มกราคม - ธันวาคม 2564 จำแนกตามหมวดย่อยธุรกิจ	125
ตาราง 12	จำนวนและร้อยละของสถานประกอบการธุรกิจที่รายงานปัญหาและอุปสรรคของสถานประกอบการ จำแนกตามหมวดย่อยธุรกิจ	127
ตาราง 13	จำนวนและร้อยละของสถานประกอบการธุรกิจที่รายงานความช่วยเหลือที่ต้องการจากหน่วยงานของรัฐ จำแนกตามหมวดย่อยธุรกิจ	128
ตาราง 14	รายได้จากการดำเนินงานของสถานประกอบการธุรกิจในปี 2564 จำแนกตามหมวดย่อยธุรกิจ และรูปแบบการจัดตั้งตามกฎหมาย	130
ตาราง 15	รายได้จากการดำเนินงานของสถานประกอบการธุรกิจในปี 2564 จำแนกตามหมวดย่อยธุรกิจ และขนาดของสถานประกอบการ	131

ตาราง 1 ข้อมูลสถิติที่สำคัญของสถานประกอบการธุรกิจในปี 2564 จำแนกตามหมวดย่อยธุรกิจ
TABLE 1 PRINCIPAL STATISTICS OF BUSINESS ESTABLISHMENTS IN 2021 BY DIVISION OF BUSINESS INDUSTRY

รหัส Code	หมวดย่อยธุรกิจ	จำนวน Number of establishments	จำนวน คนทำงาน Number of persons engaged	ลูกจ้าง Employees		รายได้ จากการดำเนินงาน Income	ค่าใช้จ่าย ชั้นกลาง Intermediate consumption		มูลค่าเพิ่ม Value added	Division of business industry
				จำนวน Number	ค่าตอบแทน แรงงาน Remuneration					
	รวม	54,117	139,726	57,804	7,338,902.7	175,887,804.5	151,818,535.6	24,069,268.8	Total	
45	การขายส่งและการขายปลีก การซ่อมยานยนต์และจักรยานยนต์	5,394	14,631	7,678	1,169,330.6	40,236,086.3	36,074,633.2	4,161,453.0	Wholesale and retail trade; repair of motor vehicles and motorcycles	
46	การขายส่ง (ยกเว้นยานยนต์และจักรยานยนต์)	3,717	15,197	8,678	1,152,065.4	30,549,264.6	27,335,992.9	3,213,271.7	Wholesale trade (except of motor vehicles and motorcycles)	
47	การขายปลีก (ยกเว้นยานยนต์และจักรยานยนต์)	25,291	61,726	19,685	2,871,624.8	94,073,288.5	81,812,393.2	12,260,895.3	Retail trade (except of motor vehicles and motorcycles)	
55	ที่พักแรม	778	3,690	2,600	274,990.3	1,145,722.9	747,753.6	397,969.3	Accommodation	
56	บริการอาหารและเครื่องดื่ม	8,915	24,601	11,613	1,106,865.0	5,742,832.6	3,558,711.4	2,184,121.2	Food and beverage service activities	
59	การผลิตภาพยนตร์ วิทยุทัศน์ และรายการโทรทัศน์	5	56	52	8,059.0	158,181.8	102,975.0	55,206.8	Motion picture, video and television programme production, sound recording and music publishing activities	
	การบันทึกเสียงลงบนสื่อ และการจัดพิมพ์จำหน่ายหรือเผยแพร่ดนตรี									
60	การจัดส่งรายการและการแพร่ภาพกระจายเสียง	13	77	59	6,357.2	12,180.0	3,694.4	8,485.7	Programming and broadcasting activities	
62	การจัดทำโปรแกรมคอมพิวเตอร์ การให้คำปรึกษาเกี่ยวกับคอมพิวเตอร์ และกิจกรรมที่เกี่ยวข้อง	3	44	43	C	C	C	C	Computer programming, consultancy and related activities	
68	กิจกรรมอสังหาริมทรัพย์	1,064	2,988	2,042	234,061.3	796,076.9	463,878.7	332,198.2	Real estate activities	
69	กิจกรรมทางกฎหมายและการบัญชี	166	395	211	35,185.5	173,466.5	40,815.3	132,651.2	Legal and accounting activities	
71	กิจกรรมด้านสถาปัตยกรรมและวิศวกรรม	63	295	220	30,973.6	120,841.8	41,757.3	79,084.4	Architectural and engineering activities; technical testing and analysis	
73	การโฆษณาและการวิจัยตลาด	125	437	217	36,082.8	222,393.4	164,428.9	57,964.5	Advertising and market research	
74	กิจกรรมทางวิชาชีพ วิทยาศาสตร์ และเทคนิคอื่นๆ	151	339	127	18,032.0	86,736.5	47,914.9	38,821.5	Other professional, scientific and technical activities	
77	กิจกรรมการให้เช่า	703	2,723	1,231	81,300.4	615,456.6	454,084.0	161,372.6	Rental and leasing activities	
78	กิจกรรมการจ้างงาน	4	111	107	9,700.0	16,782.2	1,737.4	15,044.8	Employment activities	
79	กิจกรรมของตัวแทนธุรกิจท่องเที่ยว การจัดงานเลี้ยง การบริการสำรอง และกิจกรรมที่เกี่ยวข้อง	70	156	102	12,568.8	79,926.6	22,952.6	56,974.1	Travel agency, tour operator, reservation service and related activities	
80	การบริการรักษาความปลอดภัยและการสืบสวน	45	538	473	55,334.8	131,765.4	55,673.3	76,092.1	Security and investigation activities	
81	กิจกรรมบริการสำหรับอาคารและภูมิทัศน์	15	316	291	34,255.1	55,949.1	14,131.1	41,818.0	Services to buildings and landscape activities	
82	การบริหารจัดการและสนับสนุนการดำเนินงานของสำนักงาน และกิจกรรมอื่นๆ ที่สนับสนุนทางธุรกิจ	467	1,319	541	66,624.1	300,971.0	152,692.4	148,278.6	Office administrative, office support and other business support activities	
90	กิจกรรมการสร้างสรรค์ศิลปะและความบันเทิง	120	902	602	9,873.1	17,853.6	4,444.8	13,408.8	Creative, arts and entertainment activities	

ตาราง 1 ข้อมูลสถิติที่สำคัญของสถานประกอบการธุรกิจในปี 2564 จำแนกตามหมวดย่อยธุรกิจ (ต่อ)
TABLE 1 PRINCIPAL STATISTICS OF BUSINESS ESTABLISHMENTS IN 2021 BY DIVISION OF BUSINESS INDUSTRY (Cont'd)

รหัส Code	หมวดย่อยธุรกิจ	จำนวน สถานประกอบการ Number of establishments	จำนวน คนทำงาน Number of persons engaged	ลูกจ้าง Employees		รายได้ จากการดำเนินงาน Income	ค่าใช้จ่าย ขั้นกลาง Intermediate consumption	มูลค่าเพิ่ม Value added	(พันบาท In Thousand Baht)
				จำนวน Number	ค่าตอบแทน แรงงาน Remuneration				
92	กิจกรรมการพนันและการเสี่ยงโชค	18	24	6	648.0	65,640.0	61,217.5	4,422.5	Gambling and betting activities
93	กิจกรรมด้านการศึกษา ความบันเทิง และการนันทนาการ	141	302	112	14,479.6	80,195.4	13,591.4	66,604.0	Sports activities and amusement and recreation activities
95	การซ่อมคอมพิวเตอร์และของใช้ส่วนบุคคลและของใช้ในชีวิตประจำวัน	1,055	1,706	345	48,051.0	293,122.4	164,195.2	128,927.2	Repair of computers and personal and household goods
96	กิจกรรมบริการส่วนบุคคลอื่นๆ	5,794	7,157	770	55,624.3	887,280.6	465,096.5	422,184.1	Other personal service activities

หมายเหตุ : C หมายถึง ข้อมูลปกปิด

Note : C means confidential data

ที่มา : สำนักงานธุรกิจและอุตสาหกรรม พ.ศ. 2565 (ธุรกิจทางการค้าและธุรกิจบริการ) จังหวัดนครราชสีมา สำนักงานสถิติแห่งชาติ กระทรวงดิจิทัลเพื่อเศรษฐกิจและสังคม

Source : The 2022 Business and Industrial Census (Trade and Services Industry) Nakhon Si Thammarat Province, National Statistical Office, Ministry of Digital Economy and Society.

ตาราง 2 จำนวนคนทำงานของสถานประกอบการธุรกิจในปี 2564 จำแนกตามลักษณะการจ้างงาน เพศ และหมวดอุตสาหกรรม
TABLE 2 NUMBER OF PERSONS ENGAGED OF BUSINESS IN 2021 BY WORK STATUS, SEX AND DIVISION OF BUSINESS INDUSTRY

รหัส Code	หมวดอุตสาหกรรม Number of establishments	จำนวน Total				คนทำงานไม่ได้รับค่าจ้าง เงินเดือน Unpaid workers				ผู้จ้าง General manager				ผู้จัดการและหัวหน้าแผนกต่าง ๆ Department manager and Head department / Division chief				พนักงานผู้ใช้เทคนิคขั้นกลาง Intermediate skilled staff				พนักงานที่ไม่ต้องใช้เทคนิค Unskilled staff				Division of business industry
		ชาย Male		หญิง Female		รวม Total		ชาย Male		หญิง Female		รวม Total		ชาย Male		หญิง Female		รวม Total		ชาย Male		หญิง Female				
		รวม Total	ชาย Male	หญิง Female	รวม Total	ชาย Male	หญิง Female	รวม Total	ชาย Male	หญิง Female	รวม Total	ชาย Male	หญิง Female	รวม Total	ชาย Male	หญิง Female	รวม Total	ชาย Male	หญิง Female	รวม Total	ชาย Male	หญิง Female				
45	การค้าปลีกและค้าส่ง	54,117	139,726	61,995	77,731	81,923	34,263	47,660	57,804	27,732	30,071	2,228	1,317	911	4,016	1,999	2,017	28,880	12,391	16,489	22,680	12,026	10,653	372	Wholesale and retail trade, repair of motor vehicles and motorcycles	
46	การขนส่ง (ยกเว้นยานยนต์และจักรยานยนต์)	5,394	14,631	11,530	3,101	6,953	5,549	1,404	7,678	5,981	1,697	177	88	89	1,038	916	122	4,967	3,853	1,114	1,496	1,124	372	Wholesale trade (except of motor vehicles and motorcycles)		
47	การค้าปลีก (ยกเว้นยานยนต์และจักรยานยนต์)	3,717	15,197	9,315	5,882	6,519	3,369	3,151	8,678	5,946	2,731	385	285	100	705	351	354	3,246	2,099	1,147	4,342	3,213	1,130	Retail trade (except of motor vehicles and motorcycles)		
48	การขนส่ง (ยกเว้นยานยนต์และจักรยานยนต์)	25,291	61,726	23,776	37,950	42,040	15,625	26,415	19,685	8,151	11,535	1,065	537	527	1,140	321	819	10,233	3,373	6,861	7,247	3,919	3,328	Accommodation		
49	การบริการอาหารและเครื่องดื่ม	778	3,690	1,463	2,227	1,089	540	550	2,600	923	1,677	186	118	69	235	89	146	1,062	412	650	1,118	305	813	Food and beverage service activities		
50	การบริการอาหารและเครื่องดื่ม	8,915	24,601	6,594	18,006	12,987	3,616	9,371	11,613	2,978	8,635	97	53	43	517	66	451	5,973	1,125	4,848	5,026	1,734	3,293	Motion picture, video and television programme production, sound recording and music publishing activities		
51	การบริการที่พัก	5	56	31	25	4	2	2	52	29	23	1	1	-	8	5	3	24	12	12	19	11	8	Programming and broadcasting activities		
52	การบริการที่พัก	13	77	50	27	17	12	5	59	38	21	1	1	-	3	-	3	46	32	14	9	5	4	Computer programming, consultancy and related activities		
53	การบริการที่พัก	3	44	24	20	1	1	-	43	23	20	2	1	1	1	-	1	40	22	18	-	-	-	Real estate activities		
54	การบริการที่พัก	1,064	2,988	783	2,205	946	375	571	2,042	408	1,634	185	169	16	16	8	8	857	194	663	985	38	947	Legal and accounting activities		
55	การบริการที่พัก	166	395	180	215	184	138	46	211	42	168	34	12	22	42	11	32	85	18	67	50	2	48	Architectural and engineering activities; technical testing and analysis		
56	การบริการที่พัก	63	295	227	68	74	57	17	220	170	51	13	4	9	16	16	-	137	114	24	53	35	18	Advertising and market research		
57	การบริการที่พัก	125	437	214	223	220	101	119	217	113	104	41	22	19	11	3	8	145	74	71	21	15	6	Other professional, scientific and technical activities		
58	การบริการที่พัก	151	339	192	147	211	126	86	127	66	61	1	1	-	4	2	2	116	61	55	6	2	4	Rental and leasing activities		
59	การบริการที่พัก	703	2,723	1,937	786	1,492	883	609	1,231	1,054	177	6	3	3	23	11	12	325	268	57	877	772	105	Employment activities		
60	การบริการที่พัก	4	111	98	13	4	3	1	107	95	12	3	1	2	2	1	1	100	93	7	7	2	2	Travel agency, tour operator, reservation service and related activities		
61	การบริการที่พัก	70	156	37	119	54	22	32	102	15	87	-	-	-	-	-	-	85	5	80	17	10	7	Security and investigation activities		
62	การบริการที่พัก	45	538	464	75	66	40	25	473	423	49	15	11	4	46	30	16	189	168	21	222	214	8	Services to buildings and landscape activities		
63	การบริการที่พัก	15	316	97	219	25	15	10	291	82	209	2	-	2	-	-	-	5	-	5	284	82	202	Office administrative, office support and other business support activities		
64	การบริการที่พัก	467	1,319	657	662	778	317	461	541	340	201	15	9	6	28	13	15	122	39	83	377	280	97	Creative, arts and entertainment activities		
65	การบริการที่พัก	120	902	578	324	300	137	163	602	441	161	-	-	-	25	11	15	501	355	146	76	76	-	Gambling and betting activities		
66	การบริการที่พัก	18	24	6	18	6	12	6	-	6	-	6	-	-	-	-	-	6	-	6	-	-	-	Sports activities and amusement and recreation activities		
67	การบริการที่พัก	141	302	89	213	190	50	140	112	39	73	1	1	-	9	3	6	21	11	10	81	24	57	Repair of computers and personal and household goods		
68	การบริการที่พัก	1,055	1,706	1,050	656	1,361	776	586	345	274	71	-	-	-	146	142	4	85	62	23	114	70	44	Other personal service activities		
69	การบริการที่พัก	5,794	7,157	2,604	4,552	6,387	2,503	3,884	770	101	669	1	1	-	-	-	-	511	4	507	258	96	162			

ที่มา : สำนักธุรกิจและอุตสาหกรรม พ.ศ. 2565 (ธุรกิจทางพาณิชย์และอุตสาหกรรม) จังหวัดนครราชสีมา สำนักงานสถิติแห่งชาติ กระทรวงดิจิทัลเพื่อเศรษฐกิจและสังคม
Source : The 2022 Business and Industrial Census (Trade and Services Industry) Nakhon Si Thammarat Province, National Statistical Office, Ministry of Digital Economy and Society.

ตาราง 3 จำนวนและร้อยละของสถานประกอบการธุรกิจที่มีลูกจ้าง จำนวนตามจำนวนวันทำงานต่อสัปดาห์ จำนวนชั่วโมงทำงานเฉลี่ยต่อวันของลูกจ้าง และหมวดย่อยธุรกิจ

TABLE 3 NUMBER AND PERCENTAGE OF BUSINESS ESTABLISHMENTS EMPLOYEES BY NUMBER OF DAYS WORKED PER WEEK, AVERAGE NUMBER OF HOURS WORKED PER DAY BY EMPLOYEES AND DIVISION OF BUSINESS INDUSTRY

รหัส Code	หมวดย่อยธุรกิจ	ลูกจ้าง Employees												Division of business industry	
		จำนวนสถาน- ประกอบการที่มีลูกจ้าง		จำนวนวันทำงานต่อสัปดาห์		จำนวนชั่วโมงทำงานเฉลี่ยต่อวัน (เฉลี่ยทุกกะ)		7		8 - 10		11 - 12			
		จำนวน Number	ร้อยละ %	จำนวน Number	ร้อยละ %	จำนวน Number	ร้อยละ %	จำนวน Number	ร้อยละ %	จำนวน Number	ร้อยละ %	จำนวน Number	ร้อยละ %		
	รวม	16,205		4,988		1,950		12,342		1,913		11.8	Total		
45	การขายส่งและการขายปลีก การซ่อมยานยนต์ และจักรยานยนต์	2,229	-	82.5	390	17.5	66	3.0	2,103	94.4	60	2.7	Wholesale and retail trade; repair of motor vehicles and motorcycles		
46	การขายส่ง (ยกเว้นยานยนต์และจักรยานยนต์)	2,154	33	1.5	980	45.5	1,141	53.0	781	36.2	1,258	58.4	115	5.4	
47	การขายปลีก (ยกเว้นยานยนต์และจักรยานยนต์)	5,830	105	1.8	4,297	73.7	1,428	24.5	4,696	80.5	909	15.6	Wholesale trade (except of motor vehicles and motorcycles)		
55	ที่พักแรม	613	-	179	29.3	434	70.7	2	0.3	341	55.6	270	44.1	Accommodation	
56	การบริการอาหารและเครื่องดื่ม	3,365	-	2,196	65.3	1,169	34.7	700	20.8	2,235	66.4	431	12.8	Food and beverage service activities	
59	การผลิตภาพยนตร์ วิดีทัศน์ และรายการโทรทัศน์ การบันทึกเสียงลงบนสื่อ และการจัดพิมพ์จำหน่ายหรือเผยแพร่ดนตรี	5	-	5	100.0	-	-	-	5	100.0	-	-	-	Motion picture, video and television programme production, sound recording and music publishing activities	
60	การจัดส่งรายการและการแพร่ภาพกระจายเสียง	10	-	6	61.3	4	38.7	5	51.6	1	9.7	4	38.7	Programming and broadcasting activities	
62	การจัดทำโปรแกรมคอมพิวเตอร์ การให้คำปรึกษาเกี่ยวกับคอมพิวเตอร์ และกิจกรรมที่เกี่ยวข้อง	3	-	3	100.0	-	-	-	-	3	100.0	-	-	Computer programming, consultancy and related activities	
68	กิจกรรมอสังหาริมทรัพย์	532	-	351	66.0	181	34.0	8	1.5	516	97.0	8	1.5	Real estate activities	
69	กิจกรรมทางกฎหมายและการบัญชี	64	-	64	100.0	-	-	-	-	62	97.2	2	2.8	Legal and accounting activities	
71	กิจกรรมด้านสถาปัตยกรรมและวิศวกรรม	59	-	52	88.6	7	11.4	5	9.0	54	91.0	-	-	Architectural and engineering activities; technical testing and analysis	
73	รวมถึงการทดสอบและการวิเคราะห์ทางเทคนิค	68	3	3.7	63	92.7	3	3.7	-	68	100.0	-	-	Advertising and market research	
74	กิจกรรมทางวิชาชีพ วิทยาศาสตร์ และเทคนิคอื่นๆ	45	-	45	100.0	-	-	-	-	24	54.5	20	45.5	Other professional, scientific and technical activities	
77	กิจกรรมการให้เช่า	264	136	51.5	34	13.1	93	35.5	60	22.8	190	72.2	13	5.0	Rental and leasing activities
78	กิจกรรมการจ้างงาน	4	-	4	100.0	-	-	-	-	4	100.0	-	-	Employment activities	
79	กิจกรรมของตัวแทนธุรกิจท่องเที่ยว การจัดการเที่ยว การบริการสำรอง และกิจกรรมที่เกี่ยวข้อง	54	-	53	98.2	1	1.9	-	-	54	100.0	-	-	Travel agency, tour operator, reservation service and related activities	
80	การบริการรักษาความปลอดภัยและการสืบสวน	40	-	38	95.0	2	5.1	5	13.6	30	76.3	4	10.1	Security and investigation activities	
81	กิจกรรมการบริการสำหรับอาคารและภูมิทัศน์	10	3	31.6	7	68.4	-	3	31.6	7	68.4	-	-	Services to buildings and landscape activities	
82	การบริการด้านการบริหารและสนับสนุนการดำเนินงานของสำนักงาน และกิจกรรมอื่นๆ ที่สนับสนุนทางธุรกิจ	58	-	58	100.0	-	-	1	1.7	57	98.3	-	-	Office administrative, office support and other business support activities	
90	กิจกรรมการสร้างสรรค์ศิลปะและความบันเทิง	87	81	93.9	2	2.3	3	3.9	85	97.7	2	2.3	-	Creative, arts and entertainment activities	
92	กิจกรรมการพนันและการเสี่ยงโชค	6	-	-	-	6	100.0	-	-	6	100.0	-	-	Gambling and betting activities	
93	กิจกรรมด้านการศึกษา ความบันเทิง และการนันทนาการ	32	-	31	96.8	1	3.2	-	-	25	77.9	7	22.1	Sports activities and amusement and recreation activities	

ตาราง 3 จำนวนและร้อยละของสถานประกอบการธุรกิจที่มีลูกจ้าง จำแนกตามจำนวนวันทำงานต่อสัปดาห์ จำนวนชั่วโมงทำงานเฉลี่ยต่อวันของลูกจ้าง และหมวดย่อยธุรกิจ (ต่อ)
TABLE 3 NUMBER AND PERCENTAGE OF BUSINESS ESTABLISHMENTS EMPLOYEES BY NUMBER OF DAYS WORKED PER WEEK, AVERAGE NUMBER OF HOURS WORKED PER DAY BY EMPLOYEES AND DIVISION OF BUSINESS INDUSTRY (Cont'd)

รหัส Code	หมวดย่อยธุรกิจ	ลูกจ้าง Employees															
		จำนวนสถาน- ประกอบการที่มีลูกจ้าง			จำนวนวันทำงานต่อสัปดาห์			จำนวนชั่วโมงทำงานเฉลี่ยต่อวัน (เฉลี่ยทุกกะ)			Division of business industry						
		จำนวน Number of establishment's employees	จำนวน Number	ร้อยละ %	จำนวน Number	ร้อยละ %	จำนวน Number	ร้อยละ %	จำนวน Number	ร้อยละ %	จำนวน Number	ร้อยละ %	จำนวน Number	ร้อยละ %			
95	การซ่อมคอมพิวเตอร์และของใช้ส่วนบุคคล และของใช้ในครัวเรือน	150	-	-	99	66.0	51	34.0	-	-	150	100.0	-	-	-	-	Repair of computers and personal and household goods
96	กิจการบริการส่วนบุคคลอื่น ๆ	526	-	-	452	85.9	74	14.1	3	0.6	454	86.3	69	13.1	-	-	Other personal service activities

ที่มา : สำมะโนธุรกิจและอุตสาหกรรม พ.ศ. 2565 (ธุรกิจทางการค้าและธุรกิจทางการบริการ) จังหวัดนครศรีธรรมราช สำนักงานสถิติแห่งชาติ กระทรวงดิจิทัลเพื่อเศรษฐกิจและสังคม

Source : The 2022 Business and Industrial Census (Trade and Services Industry) Nakhon Si Thammarat Province, National Statistical Office, Ministry of Digital Economy and Society.

ตาราง 4 ค่าตอบแทนแรงงานของสถานประกอบการธุรกิจในปี 2564 จำแนกตามหมวดย่อยธุรกิจ
TABLE 4 REMUNERATION OF BUSINESS ESTABLISHMENTS IN 2021 BY DIVISION OF BUSINESS INDUSTRY

รหัส Code	หมวดย่อยธุรกิจ	จำนวน สถาน- ประกอบการ Number of establishments	จำนวนลูกจ้าง Number of employees	รวม Total	ค่าจ้าง เงินเดือน Wages, salaries	ค่าล่วงเวลา โบนัส ฯลฯ Overtime bonus, etc.	สวัสดิการ และผลประโยชน์ ตอบแทน Fringe benefits	เงินที่สถานประกอบการ จ่ายสมทบเข้ากองทุน Employer's contribution to social security	Division of business industry	Total
	รวม	54,117	57,804	7,338,902.7	6,802,192.9	295,858.7	81,739.6	159,111.6		
45	การขายส่งและการขายปลีก การซ่อมยานยนต์ และจักรยานยนต์	5,394	7,678	1,169,330.6	1,032,538.9	103,881.5	9,183.1	23,727.1	Wholesale and retail trade; repair of motor vehicles and motorcycles	
46	การขายส่ง (ยกเว้นยานยนต์และจักรยานยนต์)	3,717	8,678	1,152,065.4	1,081,753.9	39,629.3	14,301.1	16,381.2	Wholesale trade (except of motor vehicles and motorcycles)	
47	การขายปลีก (ยกเว้นยานยนต์และจักรยานยนต์)	25,291	19,685	2,871,624.8	2,609,666.1	129,995.6	38,768.4	93,194.8	Retail trade (except of motor vehicles and motorcycles)	
55	ที่พักแรม	778	2,600	274,990.3	264,643.7	2,747.9	1,341.5	6,257.2	Accommodation	
56	บริการอาหารและเครื่องดื่ม	8,915	11,613	1,106,865.0	1,084,976.0	5,394.2	10,002.7	6,492.1	Food and beverage service activities	
59	การผลิตภาพยนตร์ วิดีทัศน์ และรายการโทรทัศน์ การบันทึกเสียงลงบนสื่อ และการจัดพิมพ์จำหน่ายหรือเผยแพร่ดนตรี	5	52	8,059.0	7,315.8	383.3	43.0	316.9	Motion picture, video and television programme production, sound recording and music publishing activities	
60	การจัดตั้งรายการและการแพร่ภาพกระจายเสียง	13	59	6,357.2	6,152.8	182.0	-	22.4	Programming and broadcasting activities	
62	การจัดทำโปรแกรมคอมพิวเตอร์ การให้บริการที่เกี่ยวข้องกับคอมพิวเตอร์ และกิจกรรมที่เกี่ยวข้อง	3	43	C	C	C	C	C	Computer programming, consultancy and related activities	
68	กิจกรรมอสังหาริมทรัพย์	1,064	2,042	234,061.3	230,795.4	409.3	2.4	2,854.2	Real estate activities	
69	กิจกรรมทางกฎหมายและการบัญชี	166	211	35,185.5	31,077.5	3,151.3	294.2	662.5	Legal and accounting activities	
71	กิจกรรมด้านสถาปัตยกรรมและวิศวกรรม รวมถึงการทดสอบและการวิเคราะห์ทางเทคนิค	63	220	30,973.6	30,330.5	150.0	106.0	387.1	Architectural and engineering activities; technical testing and analysis	
73	การโฆษณาและการวิจัยตลาด	125	217	36,082.8	35,314.0	414.0	34.2	320.6	Advertising and market research	
74	กิจกรรมทางวิชาชีพ วิทยาศาสตร์ และเทคนิคอื่นๆ	151	127	18,032.0	17,779.9	-	-	252.2	Other professional, scientific and technical activities	
77	กิจกรรมการให้เช่า	703	1,231	81,300.4	79,435.6	72.0	164.0	1,628.8	Rental and leasing activities	
78	กิจกรรมการจ้างงาน	4	107	9,700.0	9,356.3	12.0	4.5	327.3	Employment activities	
79	กิจกรรมของตัวแทนธุรกิจท่องเที่ยว การจัดงานเลี้ยง การบริการสำรอง และกิจกรรมที่เกี่ยวข้อง	70	102	12,568.8	11,484.0	576.0	192.0	316.8	Travel agency, tour operator, reservation service and related activities	
80	การบริการรักษาความปลอดภัยและการสืบสวน	45	473	55,334.8	50,995.0	1,316.4	314.5	2,709.0	Security and investigation activities	
81	กิจกรรมการบริการสำหรับอาคารและภูมิทัศน์	15	291	34,255.1	30,545.4	2,406.2	383.7	919.8	Services to buildings and landscape activities	
82	การบริการด้านการบริหารและสนับสนุนการดำเนินงานของสำนักงาน และกิจกรรมอื่นๆ ที่สนับสนุนทางธุรกิจ	467	541	66,624.1	62,125.1	2,970.5	564.1	964.4	Office administrative, office support and other business support activities	
90	กิจกรรมการสร้างสรรค์ศิลปะและความบันเทิง	120	602	9,873.1	9,553.1	-	320.0	-	Creative, arts and entertainment activities	

(พันบาท In Thousand Baht)

ตาราง 4 ค่าตอบแทนแรงงานของสถานประกอบการธุรกิจในปี 2564 จำแนกตามหมวดย่อยธุรกิจ (ต่อ)

TABLE 4 REMUNERATION OF BUSINESS ESTABLISHMENTS IN 2021 BY DIVISION OF BUSINESS INDUSTRY (Cont'd)

รหัส Code	หมวดย่อยธุรกิจ	จำนวน สถาน- ประกอบการ Number of establishments	จำนวนลูกจ้าง Number of employees	รวม Total	ค่าจ้าง เงินเดือน Wages, salaries	ค่าล่วงเวลา โบนัส ฯลฯ Overtime bonus, etc.	สวัสดิการ และผลประโยชน์ ตอบแทน Fringe benefits	เงินที่สถานประกอบการ จ่ายสมทบเข้ากองทุน Employer's contribution to social security	Division of business industry
92	กิจการพนันและการเสี่ยงโชค	18	6	648.0	648.0	-	-	-	Gambling and betting activities
93	กิจกรรมด้านการศึกษา ความบันเทิง และการันทนาการ	141	112	14,479.6	13,939.7	75.0	10.0	454.9	Sports activities and amusement and recreation activities
95	การซ่อมคอมพิวเตอร์และของใช้ส่วนบุคคล และของใช้ในครัวเรือน	1,055	345	48,051.0	45,495.9	1,972.4	160.2	422.6	Repair of computers and personal and household goods
96	กิจกรรมบริการส่วนบุคคลอื่นๆ	5,794	770	55,624.3	49,688.3	99.8	5,540.3	296.0	Other personal service activities

หมายเหตุ : C หมายถึง ข้อมูลปกปิด

Note : C means confidential data.

ที่มา : สำนักงานธุรกิจและอุตสาหกรรม พ.ศ. 2565 (ธุรกิจทางการค้าและธุรกิจทางการบริการ) จังหวัดนครศรีธรรมราช สำนักงานสถิติแห่งชาติ กระทรวงดิจิทัลเพื่อเศรษฐกิจและสังคม

Source : The 2022 Business and Industrial Census (Trade and Services Industry) Nakhon Si Thammarat Province, National Statistical Office, Ministry of Digital Economy and Society.

ตาราง 5 ค่าใช้จ่ายสิ้น มูลค่าสินค้าและวัสดุประกอบและส่วนเปลี่ยนแปลงสินค้าของสถานประกอบการที่ 2564 จำแนกตามหมวดย่อยธุรกิจ

TABLE 5 TOTAL EXPENSES, VALUE OF STOCKS AND CHANGE IN VALUE OF STOCKS OF BUSINESS ESTABLISHMENTS IN 2021 BY DIVISION OF BUSINESS INDUSTRY

รหัส Code	จำนวน สถาน- ประกอบการ Number of establishments	รวม Total	ค่าซื้อสินค้า เพื่อการจำหน่าย และ/หรือให้บริการ Value of goods purchased for sale or rendering services	ค่าไฟฟ้า Electricity	ค่าประปา Water supply	ค่าก๊าซ/ ค่ามันแกว Gas/ Fuel	ค่า อินเทอร์เน็ต Internet services	ค่า ซ่อมแซม ยานพาหนะ และเครื่องใช้ ซ่อมรถ Repair on vehicles/ machinery and equipment, etc.	ค่าเช่า ยานพาหนะ เครื่องจักร เครื่องใช้ บนรถ Rent on buildings/ land and buildings	ค่าเช่า อาคาร/ อาคาร พร้อมที่ดิน Rent	ค่าใช้จ่ายอื่น ๆ Other expenses	มูลค่าสินค้าและวัสดุประกอบตามที่ตั้ง		ส่วน เปลี่ยนแปลง ของสินค้าและ วัสดุประกอบ Change in value of stocks	
												1 ม.ค. 2564 Jan 1, 2021	31 ธ.ค. 2564 Dec 31, 2021		
		รวม	143,048,492.9	1,810,453.2	224,168.4	1,865,699.9	1,405,501.3	15,398.8	43,300.8	1,590,992.0	3,678,791.6	15,346,918.7	16,692,505.3	1,343,586.6	
45	5,394	36,203,911.3	35,133,788.2	117,774.1	18,940.7	117,936.4	14,432.6	3,521.1	1,645.6	24,590.6	3,391.7	132,858.4	2,377,246.9	2,458,731.5	81,484.6
46	3,717	27,546,916.0	25,790,790.7	118,587.2	15,502.8	788,608.9	9,343.3	4,750.2	2,149.4	55,888.5	5,841.5	77,047.8	1,437,106.5	1,103,173.8	-333,932.7
47	25,291	82,305,765.6	77,550,887.3	1,035,625.8	79,316.4	679,036.9	68,987.2	9,142.8	3,314.4	89,398.3	25,320.6	837,950.0	1,926,786.0	10,871,921.0	1,673,522.1
55	778	757,536.5	508,677.0	106,668.9	21,690.5	10,220.5	3,763.8	209.7	779.3	6,302.6	-	10,203.4	88,980.9	64,141.9	-33,413.7
56	8,915	3,585,653.0	2,618,103.4	214,005.0	34,939.5	122,451.6	9,631.4	622.9	7,262.7	22,936.7	397.8	380,498.8	174,803.1	152,017.8	-30,525.3
59	5	102,975.0	81,210.4	5,880.5	69.8	-	38.4	30.0	-	15,900.0	340.0	6,000.0	2,000.0	4,000.0	
60	13	3,707.7	2,000.0	583.6	26.7	101.3	64.0	139.0	10.7	91.2	-	691.2	-	-	-
62	3	464,876.4	274,965.2	53,786.2	25,501.9	7,349.0	10,867.2	-	1.5	53,107.5	-	4,313.3	34,984.7	94,832.1	39,272.8
68	1,064	41,688.8	18,932.9	2,822.0	417.5	10,743.6	1,157.8	89.2	-	225.2	-	819.0	6,481.7	966.7	-
69	63	42,677.3	28,665.2	1,612.5	127.5	4,073.2	430.4	87.3	-	1,881.9	20.0	2,105.7	3,673.6	2,000.0	-
73	125	165,758.9	143,949.6	4,112.2	273.4	3,170.5	1,009.8	256.5	19.0	38.4	-	2,862.0	10,067.5	26,369.9	-5,398.3
74	151	47,976.2	25,128.4	9,551.5	168.5	1,004.9	734.2	338.9	5.0	469.9	-	8,943.4	4,894.3	3,434.3	-1,460.0
77	703	460,381.8	333,551.5	19,936.7	425.2	45,105.2	604.0	303.3	12.0	6,889.4	3,080.0	18,216.0	32,258.6	134,627.7	-48,904.1
78	4	1,737.4	1,208.4	88.9	2.6	162.1	4.8	-	-	270.6	-	-	-	-	-
79	70	22,952.6	16,424.0	785.8	126.9	28.0	316.8	-	-	16.8	-	1,313.2	10.0	5.0	-5.0
80	45	56,376.3	45,280.0	1,154.2	97.6	3,735.6	210.1	8.5	-	85.0	420.6	2,312.4	3,836.1	3,122.0	-714.1
81	15	14,209.1	5,790.2	341.5	73.4	1,506.9	32.0	-	7.9	147.6	-	576.0	1,695.3	1,576.4	-118.9
82	467	156,033.5	82,351.4	10,605.7	959.6	29,252.7	3,507.5	910.5	4.0	4,770.1	4,693.6	13,308.7	9,989.8	9,344.7	-645.1
90	120	4,464.8	2,632.0	166.9	41.2	1,023.5	60.0	-	-	274.7	27.0	-	239.5	9,340.0	-720.0
92	18	61,217.5	59,184.0	1,310.4	61.2	264.0	50.4	-	-	208.8	138.7	240.0	240.0	-120.0	-120.0
93	141	13,591.4	3,059.0	5,594.0	419.1	520.2	582.7	310.0	-	360.0	2,634.8	-	-	3,000.0	3,000.0
95	1,055	171,022.0	109,833.8	12,268.0	1,382.2	12,799.9	2,880.0	352.1	147.4	928.1	-	12,527.4	17,903.1	25,610.8	-3,710.3
96	5,794	465,884.3	200,396.5	86,607.2	23,598.2	25,860.9	11,617.6	12.5	-	4,484.5	-	73,948.9	43,333.3	53,317.8	9,984.5

หมายเหตุ : C หมายถึง ข้อมูลปกปิด
Note : : C means confidential data.

ที่มา : สำนักสถิติและอุตสาหกรรม พ.ศ. 2565 (ธุรกิจทางการค้าและธุรกิจทางการบริการ) สำนักสถิติแห่งชาติ กระทรวงดิจิทัลเพื่อเศรษฐกิจและสังคม
Source : The 2022 Business and Industrial Census (Trade and Services Industry) Nakhon Si Thammarat Province, National Statistical Office, Ministry of Digital Economy and Society.

(พันบาท In Thousand Baht)

ตาราง 7 จำนวนและร้อยละของช่องทางชำระค่าเงินสำหรับธุรกรรมประเภทต่างๆ ของสถานประกอบการธุรกิจในปี 2564 จำแนกตามหน่วยธุรกิจ
TABLE 7 NUMBER AND PERCENTAGE OF PAYMENT METHODS FOR DIFFERENT TYPES OF BUSINESS ESTABLISHMENTS IN 2021 BY DIVISION OF BUSINESS INDUSTRY

รหัส Code	จำนวน สถาน- ประกอบกร Number of establishments	ช่องทางชำระค่าเงินสำหรับธุรกรรมประเภทต่างๆ Payment methods for different types of transaction												รวม Total	Division of business industry			
		การชำระเงินสดและบริการให้กับซัพพลายเออร์ Payment of goods and services to supplier						การชำระเงินโดยใช้เงินในร้านค้า Payment of operating expenses										
		เงินสด Cash	เช็ค Check	การโอนและชำระเงิน ทางอิเล็กทรอนิกส์ (e-Payment)	เงินสด Cash	เช็ค Check	การโอนและชำระเงิน ทางอิเล็กทรอนิกส์ (e-Payment)	เงินสด Cash	เช็ค Check	การโอนและชำระเงิน ทางอิเล็กทรอนิกส์ (e-Payment)	เงินสด Cash	เช็ค Check	การโอนและชำระเงิน ทางอิเล็กทรอนิกส์ (e-Payment)					
จำนวน Number	ร้อยละ %	จำนวน Number	ร้อยละ %	จำนวน Number	ร้อยละ %	จำนวน Number	ร้อยละ %	จำนวน Number	ร้อยละ %	จำนวน Number	ร้อยละ %	จำนวน Number	ร้อยละ %	จำนวน Number	ร้อยละ %			
45	54,117	50,532	93.4	1,385	2.6	35,081	64.8	29	0.1	51,956	96.0	1,671	3.1	30,506	56.4	139	0.3	Wholesale and retail trade; repair of motor vehicles and motorcycles
46	3,717	3,472	93.4	77	2.1	2,606	70.1	-	-	3,515	94.6	88	2.4	2,022	54.4	3	0.1	Wholesale trade (except of motor vehicles and motorcycles)
47	25,291	24,291	96.0	766	3.0	18,131	71.7	10	-	24,513	96.9	436	1.7	15,775	62.4	102	0.4	Retail trade (except of motor vehicles and motorcycles)
55	778	680	87.4	17	2.2	566	72.8	6	0.7	771	99.1	26	3.3	497	63.9	6	0.7	Accommodation
56	8,915	8,248	92.5	391	4.4	5,388	60.4	-	-	8,500	95.3	775	8.7	4,564	51.2	-	-	Food and beverage service activities
59	5	5	100.0	3	60.0	4	80.0	-	-	2	40.0	1	20.0	4	80.0	-	-	Motion picture, video and television programme production, sound recording and music publishing activities
60	13	4	28.2	-	-	3	20.5	-	-	10	79.5	-	-	5	41.0	-	-	Programming and broadcasting activities
62	3	3	100.0	-	-	3	100.0	-	-	2	66.7	1	33.3	3	100.0	-	-	Computer programming, consultancy and related activities
68	1,064	710	66.7	1	0.1	345	32.4	-	-	896	84.3	19	1.8	688	64.7	-	-	Real estate activities
69	166	40	24.2	-	-	29	17.6	-	-	147	88.4	-	-	146	87.7	-	-	Legal and accounting activities
71	63	53	84.1	2	3.2	42	65.9	-	-	60	95.2	1	1.6	35	55.3	-	-	Architectural and engineering activities; technical testing and analysis
73	125	81	64.8	-	-	120	96.0	3	2.0	84	66.8	3	2.0	104	82.8	3	2.0	Advertising and market research
74	151	86	56.8	-	-	86	56.8	-	-	131	86.5	-	-	90	59.4	-	-	Other professional, scientific and technical activities
77	703	473	67.3	-	-	227	32.3	-	-	697	99.2	-	-	200	28.5	-	-	Rental and leasing activities
78	4	1	25.0	-	-	3	75.0	-	-	3	75.0	2	50.0	2	50.0	-	-	Employment activities
79	70	22	31.4	-	-	49	70.0	-	-	54	77.1	16	22.9	33	47.1	-	-	Travel agency, tour operator, reservation service and related activities
80	45	36	80.0	-	-	21	47.1	-	-	44	97.8	-	-	34	74.7	-	-	Security and investigation activities
81	15	11	73.3	-	-	15	100.0	-	-	12	80.0	-	-	14	93.3	-	-	Services to buildings and landscape activities
82	467	459	98.4	-	-	289	61.8	-	-	458	98.1	-	-	203	43.4	-	-	Office administrative, office support and other business support activities
90	120	31	26.1	-	-	6	5.0	-	-	95	78.9	25	21.1	7	6.1	25	21.1	Creative, arts and entertainment activities
92	18	18	100.0	-	-	18	100.0	-	-	18	100.0	-	-	6	33.3	-	-	Gambling and betting activities

ตาราง 7 จำนวนและร้อยละของช่องทางชำระค่าเงินสำหรับธุรกรรมประเภทต่างๆ ของสถานประกอบการธุรกิจในปี 2564 จำแนกตามหมวดย่อยธุรกิจ
TABLE 7 NUMBER AND PERCENTAGE OF PAYMENT METHODS FOR DIFFERENT TYPES OF TRANSACTIONS OF BUSINESS ESTABLISHMENTS IN 2021 BY DIVISION OF BUSINESS INDUSTRY

รหัส Code	หน่วยย่อยธุรกิจ Number of establishments	ช่องทางชำระค่าเงินสำหรับธุรกรรมประเภทต่างๆ Payment methods for different types of transaction																
		การชำระเงินสด Payment of goods and services to supplier				การชำระเงินด้วยบัตร Payment of operating expenses				การชำระเงินด้วยวิธีการให้กับซัพพลายเออร์ Payment of operating expenses								
		เงินสด Cash	เช็ค Check	การโอนและชำระเงิน ทางอิเล็กทรอนิกส์ (e-Payment)	จำนวน Number	ร้อยละ %	เงินสด Cash	เช็ค Check	การโอนและชำระเงิน ทางอิเล็กทรอนิกส์ (e-Payment)	จำนวน Number	ร้อยละ %	เงินสด Cash	เช็ค Check	การโอนและชำระเงิน ทางอิเล็กทรอนิกส์ (e-Payment)	จำนวน Number	ร้อยละ %		
93	กิจกรรมด้านการกีฬา ความบันเทิง และการนันทนาการ	141	79	56.0	-	-	55	39.2	-	-	141	100.0	-	-	32	22.5	-	-
95	การซ่อมคอมพิวเตอร์และของใช้ส่วนบุคคลและของใช้ในชีวิตประจำวัน	1,055	1,049	99.4	4	0.4	685	65.0	-	-	1,045	99.0	4	0.4	607	57.6	-	-
96	กิจกรรมบริการส่วนบุคคลอื่นๆ	5,794	5,564	96.0	1	-	2,848	49.2	-	-	5,558	95.9	92	1.6	2,512	43.4	-	-

หมายเหตุ : 1. ตอบได้น้อยกว่า 1 ข้อ

2. - ไม่มีข้อมูล หรือข้อมูลมีค่าเป็น 0 หรือมีข้อมูลจำนวนเล็กน้อย

Note : 1. More than one answer.

2. - Nil or zero or negligible amount.

ที่มา : สำนักทะเบียนและธุรกิจทางพาณิชย์ กรมการทะเบียนการค้า กระทรวงพาณิชย์เพื่อเศรษฐกิจและสังคม

Source : The 2022 Business and Industrial Census (Trade and Services Industry) Nakhon Si Thammarat Province, National Statistical Office, Ministry of Digital Economy and Society.

ตาราง 8.1 จำนวนและร้อยละของสถานประกอบการธุรกิจที่มีรายรับจากการขายสินค้าและบริการผ่านทางอินเทอร์เน็ต จำแนกตามการประกอบธุรกิจการขายปลีกหรือบริการ ที่พักแรมในปี 2564 และหมวดธุรกิจ
TABLE 8.1 NUMBER AND PERCENTAGE OF BUSINESS ESTABLISHMENTS RECEIPTS FROM HAVING ONLINE SALES BY FROM WHOLESALE RETAIL TRADE AND SERVICES, FROM ACCOMMODATION IN 2019 AND DIVISION OF BUSINESS INDUSTRY

รหัส Code	จำนวน และสถานที่ ประกอบธุรกิจ Number of establishments	รายรับจากการขายสินค้าและบริการผ่านทางอินเทอร์เน็ต (%) Receipts from having online sales (%)										รวม Total	จากที่พักแรม From accommodation	Division of business industry													
		จากการประกอบธุรกิจการขายปลีกหรือบริการ From Wholesale, retail trade and services					จากการประกอบธุรกิจที่พักแรม From accommodation																				
		< 5	5 - 9	10 - 19	20 - 29	≥ 30	< 5	5 - 9	10 - 19	20 - 29	≥ 30																
	จำนวน	ร้อยละ	จำนวน	ร้อยละ	จำนวน	ร้อยละ	จำนวน	ร้อยละ	จำนวน	ร้อยละ	จำนวน	ร้อยละ	จำนวน	ร้อยละ													
	Number	%	Number	%	Number	%	Number	%	Number	%	Number	%	Number	%													
	54,117	100.0	32	0.5	100	1.6	840	13.0	22	0.35	5,472	84.6	251	100.0	94	37.4	6	2.27	85	34.0	2	0.9	64	25.5		Total	
45	การขนส่งและขายปลีก การซ่อมยานยนต์ และจักรยานยนต์	5,394	202	100.0	5	2.5	-	7	3.3	3	1.32	188	92.9	-	-	-	-	-	-	-	-	-	-	-	-	Wholesale and retail trade; repair of motor vehicles and motorcycles	
46	การขายส่ง (ยกเว้นยานยนต์และจักรยานยนต์)	3,717	527	100.0	-	-	12	2.3	7	1.4	-	-	508	96.3	-	-	-	-	-	-	-	-	-	-	-	Wholesale trade (except of motor vehicles and motorcycles)	
47	การขายปลีก (ยกเว้นยานยนต์และจักรยานยนต์)	25,291	2,747	100.0	7	0.3	88	3.2	412	15.0	1	0.04	2,240	81.5	-	-	-	-	-	-	-	-	-	-	-	Retail trade (except of motor vehicles and motorcycles)	
55	ที่พักแรม	778	-	-	-	-	-	-	-	-	-	-	251	100.0	94	37.4	6	2.27	85	34.0	2	0.9	64	25.5	Accommodation		
56	การบริการอาหารและเครื่องดื่ม	8,915	2,109	100.0	-	-	-	400	19.0	-	-	1,709	81.0	-	-	-	-	-	-	-	-	-	-	-	-	Food and beverage service activities	
59	การเสิร์ฟเครื่องดื่ม วิดีทัศน์ และรายการโทรทัศน์ การบันทึกเสียงลงบนสื่อ และการจัดพิมพ์จำหน่ายหรือเผยแพร่ดนตรี	5	1	100.0	-	-	-	-	-	-	-	1	100.0	-	-	-	-	-	-	-	-	-	-	-	-	Motion picture, video and television programme production, sound recording and music publishing activities	
60	การจัดตั้งรายการและการแพร่ภาพกระจายเสียง	13	-	-	-	-	-	-	-	-	-	-	-	-	-	-	-	-	-	-	-	-	-	-	-	Programming and broadcasting activities	
62	การจัดตั้งโปรแกรมคอมพิวเตอร์ การให้คำปรึกษาเกี่ยวกับคอมพิวเตอร์ และกิจกรรมที่เกี่ยวข้อง	3	-	-	-	-	-	-	-	-	-	-	-	-	-	-	-	-	-	-	-	-	-	-	-	Computer programming, consultancy and related activities	
68	กิจกรรมอสังหาริมทรัพย์	1,064	17	100.0	-	-	-	-	-	-	-	-	-	-	-	-	-	-	-	-	-	-	-	-	-	Real estate activities	
69	กิจกรรมทางกฎหมายและการบัญชี	166	40	100.0	-	-	-	-	-	-	-	40	100.0	-	-	-	-	-	-	-	-	-	-	-	-	Legal and accounting activities	
71	กิจกรรมด้านสถาปัตยกรรมและวิศวกรรม รวมถึงการทดสอบและการวิเคราะห์ทางเทคนิค	63	7	100.0	-	-	-	-	-	-	-	7	100.0	-	-	-	-	-	-	-	-	-	-	-	-	Architectural and engineering activities; technical testing and analysis	
73	การโฆษณาและการวิจัยตลาด	125	1	100.0	-	-	-	-	-	-	-	1	100.0	-	-	-	-	-	-	-	-	-	-	-	-	Advertising and market research	
74	กิจกรรมทางวิชาชีพ วิทยาศาสตร์ และเทคนิคอื่น ๆ	151	2	100.0	-	-	-	2	100.0	-	-	-	-	-	-	-	-	-	-	-	-	-	-	-	-	Other professional, scientific and technical activities	
77	กิจกรรมการให้เช่า	703	25	100.0	1	3.9	-	11	43.9	13	52.2	-	-	-	-	-	-	-	-	-	-	-	-	-	-	Rental and leasing activities	
78	กิจกรรมการจ้างงาน	4	1	100.0	-	-	-	-	-	-	-	1	100.0	-	-	-	-	-	-	-	-	-	-	-	-	Employment activities	
79	กิจกรรมของตัวแทนธุรกิจท่องเที่ยว การจำหน่าย การบริการสำรอง และกิจกรรมที่เกี่ยวข้อง	70	1	100.0	-	-	-	-	-	-	-	1	100.0	-	-	-	-	-	-	-	-	-	-	-	-	Travel agency, tour operator, reservation service and related activities	
80	การบริการรักษาความปลอดภัยและการสืบสวน	45	14	100.0	-	-	-	-	5	39.1	8	60.9	-	-	-	-	-	-	-	-	-	-	-	-	-	Security and investigation activities	
81	กิจกรรมการบริการสำหรับอาคารและภูมิทัศน์	15	3	100.0	-	-	-	-	-	-	-	3	100.0	-	-	-	-	-	-	-	-	-	-	-	-	Services to buildings and landscape activities	
82	การบริหารด้านการบริหารและสนับสนุนการดำเนินงาน ของสำนักงาน และกิจกรรมอื่น ๆ ที่สนับสนุนทางธุรกิจ	467	46	100.0	-	-	-	-	-	-	-	46	100.0	-	-	-	-	-	-	-	-	-	-	-	-	Office administrative, office support and other business support activities	
90	กิจกรรมการสร้างสรรศิลป์และความบันเทิง	120	6	100.0	-	-	-	-	-	-	-	6	100.0	-	-	-	-	-	-	-	-	-	-	-	-	-	Creative, arts and entertainment activities
92	กิจกรรมการพนันและการเสี่ยงโชค	18	-	-	-	-	-	-	-	-	-	-	-	-	-	-	-	-	-	-	-	-	-	-	-	-	Gambling and betting activities

ตาราง 8.1 จำนวนและร้อยละของสถานประกอบการธุรกิจที่มีรายรับจากการขายสินค้าและบริการผ่านทางอินเทอร์เน็ต จำแนกตามการประกอบธุรกิจการขายปลีกหรือบริการ พักแรมในปี 2564 และหมวดย่อยธุรกิจ (ต่อ)
TABLE 8.1 NUMBER AND PERCENTAGE OF BUSINESS ESTABLISHMENTS RECEIPTS FROM HAVING ONLINE SALES BY FROM WHOLESALE RETAIL TRADE AND SERVICES, FROM ACCOMMODATION IN 2019 AND DIVISION OF BUSINESS INDUSTRY (Cont'd)

รหัส Code	หมวดย่อยธุรกิจ Division of business industry	จำนวน สถาน ประกอบการ Number of establishments	รายรับจากการขายสินค้าและบริการผ่านทางอินเทอร์เน็ต (%)											
			จากการประกอบธุรกิจขายปลีกหรือบริการ From Wholesale, retail trade and services					จากการประกอบธุรกิจที่พักแรม From accommodation						
			รวม Total	< 5	5 - 9	10 - 19	20 - 29	≥ 30	รวม Total	< 5	5 - 9	10 - 19	20 - 29	≥ 30
		ร้อยละ จำนวน	ร้อยละ จำนวน	ร้อยละ จำนวน	ร้อยละ จำนวน	ร้อยละ จำนวน	ร้อยละ จำนวน	ร้อยละ จำนวน	ร้อยละ จำนวน	ร้อยละ จำนวน	ร้อยละ จำนวน	ร้อยละ จำนวน	ร้อยละ จำนวน	ร้อยละ จำนวน
		Number %	Number %	Number %	Number %	Number %	Number %	Number %	Number %	Number %	Number %	Number %	Number %	Number %
93	กิจกรรมด้านการศึกษา ความบันเทิง และการนันทนาการ	141	-	-	-	-	-	-	-	-	-	-	-	-
95	การซ่อมคอมพิวเตอร์และของใช้ส่วนบุคคล และของใช้ในครัวเรือน	1,055	69	100.0	2	2.9	-	1	1.4	-	-	-	-	-
96	กิจกรรมบริการส่วนบุคคลอื่นๆ	5,794	648	100.0	-	-	-	-	-	-	-	-	-	-

ที่มา : สำนักงานธุรกิจและอุตสาหกรรม พ.ศ. 2565 (ธุรกิจทางการค้าและธุรกิจทางการบริการ) จังหวัดนครศรีธรรมราช สำนักงานสถิติแห่งชาติ กระทรวงดิจิทัลเพื่อเศรษฐกิจและสังคม
Source : The 2022 Business and Industrial Census (Trade and Services Industry) Nakhon Si Thammarat Province, National Statistical Office, Ministry of Digital Economy and Society.

ตาราง 9 จำนวนและร้อยละของสถานประกอบการธุรกิจที่มีการรับโอนและรับชำระสินค้าและบริการจากลูกค้า จำนวนตามหมวดย่อยธุรกิจ
TABLE 9 NUMBER AND PERCENTAGE OF BUSINESS ESTABLISHMENTS RECEIVING TRANSFERS AND RECEIVING PAYMENTS FOR GOODS AND SERVICES FROM CUSTOMERS AND DIVISION OF BUSINESS INDUSTRY

รหัส Code	หมวดย่อยธุรกิจ	การรับโอนและรับชำระสินค้าและบริการจากลูกค้า Receiving transfers and receiving payments for goods and services from customers						Division of business industry			
		จำนวนสถาน- ประกอบกร Number of establishments	เงินสด Cash	เช็ค Check	การโอนและชำระ เงินทางอิเล็กทรอนิกส์ (e-Payment)	การรับโอนและรับชำระ สินค้าและบริการจากลูกค้า Electric transfers and electric payment	คริปโตเคอร์เรนซี Cryptocurrency	จำนวน Number	ร้อยละ %		
		จำนวน Number	จำนวน Number	ร้อยละ %	จำนวน Number	ร้อยละ %	จำนวน Number	ร้อยละ %	Total		
45	การขายส่งและการขายปลีก การซ่อมยานยนต์ และจักรยานยนต์	54,117	53,595	99.0	385	0.7	37,271	68.9	33	0.1	Wholesale and retail trade; repair of motor vehicles and motorcycles
46	การขายส่ง (ยกเว้นยานยนต์และจักรยานยนต์)	3,717	3,543	95.3	74	2.0	2,777	74.7	-	-	Wholesale trade (except of motor vehicles and motorcycles)
47	การขายปลีก (ยกเว้นยานยนต์และจักรยานยนต์)	25,291	25,116	99.3	181	0.7	17,634	69.7	28	0.1	Retail trade (except of motor vehicles and motorcycles)
55	ที่พักแรม	778	776	99.8	9	1.2	629	80.9	6	0.7	Accommodation
56	การบริการอาหารและเครื่องดื่ม	8,915	8,904	99.9	-	-	6,202	69.6	-	-	Food and beverage service activities
59	การผลิตภาพยนตร์ วิทยุทัศน์ และรายการโทรทัศน์ การบันทึกเสียงลงบนสื่อ และการจัดพิมพ์จำหน่ายหรือเผยแพร่ดนตรี	5	4	80.0	-	-	5	100.0	-	-	Motion picture, video and television programme production, sound recording and music publishing activities
60	การจัดส่งรายการและการแพร่ภาพกระจายเสียง	13	12	92.3	-	-	13	100.0	-	-	Programming and broadcasting activities
62	การจัดทำโปรแกรมคอมพิวเตอร์ การให้คำปรึกษาเกี่ยวกับคอมพิวเตอร์ และกิจกรรมที่เกี่ยวข้อง	3	2	66.7	1	33.3	3	100.0	-	-	Computer programming, consultancy and related activities
68	กิจกรรมอสังหาริมทรัพย์	1,064	1,063	99.9	18	1.7	843	79.2	-	-	Real estate activities
69	กิจกรรมทางกฎหมายและการบัญชี	166	137	82.5	-	-	164	98.6	-	-	Legal and accounting activities
71	กิจกรรมด้านสถาปัตยกรรมและวิศวกรรม รวมถึงการทดสอบและการวิเคราะห์ทางเทคนิค	63	59	93.7	3	4.8	48	76.6	-	-	Architectural and engineering activities; technical testing and analysis
73	การโฆษณาและการวิจัยตลาด	125	106	84.8	-	-	125	100.0	-	-	Advertising and market research
74	กิจกรรมทางวิชาชีพ วิทยาศาสตร์ และเทคนิคอื่นๆ	151	151	100.0	-	-	110	72.9	-	-	Other professional, scientific and technical activities
77	กิจกรรมการให้เช่า	703	701	99.7	2	0.3	216	30.7	-	-	Rental and leasing activities

ตาราง 9 จำนวนและร้อยละของสถานประกอบการธุรกิจที่มีการรับโอนและรับชำระเงินสดและรับบริการจากลูกค้า จำนวนตามหมวดย่อยธุรกิจ (ต่อ)
TABLE 9 NUMBER AND PERCENTAGE OF BUSINESS ESTABLISHMENTS RECEIVING TRANSFERS AND RECEIVING PAYMENTS FOR GOODS AND SERVICES FROM CUSTOMERS AND DIVISION OF BUSINESS INDUSTRY (Cont'd)

รหัส Code	หมวดย่อยธุรกิจ	การรับโอนและรับชำระเงินสดและรับบริการจากลูกค้า Receiving transfers and receiving payments for goods and services from customers						Division of business industry	
		จำนวนสถาน- ประกอบการ Number of establishments	เงินสด Cash	เช็ค Check	การโอนและชำระเงินทางอิเล็กทรอนิกส์ (e-Payment)	การรับโอนและรับชำระเงินจากลูกค้า Electric transfers and electric payment	คริปโตเคอร์เรนซี Cryptocurrency		
		จำนวน Number	ร้อยละ %	จำนวน Number	ร้อยละ %	จำนวน Number	ร้อยละ %	จำนวน Number	ร้อยละ %
78	กิจกรรมการจ้างงาน	4	75.0	-	-	4	100.0	-	Employment activities
79	กิจกรรมของตัวแทนธุรกิจท่องเที่ยว การจัดนำเที่ยว การบริการสำรอง และกิจกรรมที่เกี่ยวข้อง	70	100.0	-	-	49	70.0	-	Travel agency, tour operator, reservation service and related activities
80	การบริการรักษาความปลอดภัยและการสืบสวน	45	80.0	6	13.3	40	88.0	-	Security and investigation activities
81	กิจกรรมการบริการสำหรับอาคารและภูมิทัศน์	15	73.3	-	-	15	100.0	-	Services to buildings and landscape activities
82	การบริหารจัดการบริหารและสนับสนุนการดำเนินงาน ของสำนักงาน และกิจกรรมอื่นๆ ที่สนับสนุนทางธุรกิจ	467	98.7	3	0.6	333	71.3	-	Office administrative, office support and other business support activities
90	กิจกรรมการสร้างสรรค์ศิลปะและความบันเทิง	120	100.0	-	-	6	5.0	-	Creative, arts and entertainment activities
92	กิจกรรมการพนันและการเสี่ยงโชค	18	100.0	-	-	18	100.0	-	Gambling and betting activities
93	กิจกรรมด้านการศึกษา ความบันเทิง และการนันทนาการ	141	100.0	-	-	141	100.0	-	Sports activities and amusement and recreation activities
95	การซ่อมคอมพิวเตอร์และของใช้ส่วนบุคคล และของใช้ในชีวิตประจำวัน	1,055	100.0	2	0.2	741	70.2	-	Repair of computers and personal and household goods
96	กิจกรรมบริการส่วนบุคคลอื่นๆ	5,794	100.0	-	-	3,379	58.3	-	Other personal service activities

หมายเหตุ : ตอบได้มากกว่า 1 ข้อ Note : More than one answer.

ที่มา : สำนักธุรกิจและอุตสาหกรรม พ.ศ. 2565 (ธุรกิจทางการค้าและธุรกิจทางการบริการ) จังหวัดนครราชสีมา สำนักงานสถิติแห่งชาติ กระทรวงดิจิทัลเพื่อเศรษฐกิจและสังคม
Source : The 2022 Business and Industrial Census (Trade and Services Industry) Nakhon Si Thammarat Province, National Statistical Office, Ministry of Digital Economy and Society.

ตาราง 10 มูลค่าตามบัญชีของสินทรัพย์ถาวรของสถานประกอบการธุรกิจ ณ วันที่ 1 มกราคม 2564 จำแนกตามหมวดย่อยธุรกิจ

TABLE 10 BOOK VALUE OF FIXED ASSETS OF BUSINESS ESTABLISHMENTS ON JANUARY 1, 2021 BY DIVISION OF BUSINESS INDUSTRY

รหัส Code	จำนวน สถาน- ประกอบการ Number of establishments	รวม Total	มูลค่าตามบัญชีของสินทรัพย์ถาวรตามงวด							สินทรัพย์ ถาวรอื่น ๆ Other fixed assets	Total	Division of business industry
			ที่ดิน Land	อาคารและ สิ่งก่อสร้าง Building and construction	เครื่องจักร Machinery	ยานพาหนะ Vehicles	เครื่องมือ อื่นๆ Other tools	เครื่องใช้ สำนักงาน (ครุภัณฑ์) Office equipment	สิ่งพิมพ์ ถาวรอื่น ๆ Other fixed assets			
	รวม	54,117	128,817,378.3	49,686,677.1	54,237,536.9	2,517,659.3	18,728,971.3	1,923,587.4	1,617,745.2	105,201.2	Total	
45	การขายส่งและการขายปลีก การซ่อมยานยนต์ และจักรยานยนต์	5,394	12,324,605.5	5,696,218.9	3,729,575.3	665,253.6	1,691,408.9	219,213.3	321,239.6	1,695.9	Wholesale and retail trade; repair of motor vehicles and motorcycles	
46	การขายส่ง (ยกเว้นยานยนต์และจักรยานยนต์)	3,717	12,182,215.7	4,697,807.4	2,960,382.7	267,444.9	4,030,470.6	94,668.8	109,828.5	21,612.8	Wholesale trade (except of motor vehicles and motorcycles)	
47	การขายปลีก (ยกเว้นยานยนต์และจักรยานยนต์)	25,291	58,555,788.7	22,501,463.4	25,192,212.5	1,018,511.0	8,297,777.0	1,118,376.4	381,710.5	45,737.9	Retail trade (except of motor vehicles and motorcycles)	
55	ที่พักแรม	778	11,247,923.9	5,405,249.0	5,552,760.9	8,913.8	157,587.6	77,554.6	42,289.1	3,568.8	Accommodation	
56	การบริการอาหารและเครื่องดื่ม	8,915	10,902,878.8	2,951,670.6	5,409,893.6	75,439.4	2,025,307.6	156,401.6	284,042.8	123.0	Food and beverage service activities	
59	การผลิตภาพยนตร์ วิดีทัศน์ และรายการโทรทัศน์ การบันทึกเสียงลงบนสื่อ และการจัดพิมพ์จำหน่ายหรือเผยแพร่ดนตรี	5	6,730.0	-	-	-	-	730.0	-	6,000.0	Motion picture, video and television programme production, sound recording and music publishing activities	
60	การจัดส่งรายการและการแพร่ภาพกระจายเสียง	13	29,597.6	11,733.5	13,986.8	-	666.7	730.7	2,480.0	-	Programming and broadcasting activities	
62	การจัดทำโปรแกรมคอมพิวเตอร์ การให้บริการที่เกี่ยวข้องเกี่ยวกับคอมพิวเตอร์ และกิจกรรมที่เกี่ยวข้อง	3	C	C	C	-	C	C	C	-	Computer programming, consultancy and related activities	
68	กิจกรรมอสังหาริมทรัพย์	1,064	11,243,897.7	4,161,810.8	6,757,660.5	5.0	283,245.5	24,713.6	16,462.2	-	Real estate activities	
69	กิจกรรมทางกฎหมายและการบัญชี	166	396,440.4	198,700.1	125,983.2	-	62,028.8	8,970.7	757.6	-	Legal and accounting activities	
71	กิจกรรมด้านสถาปัตยกรรมและวิศวกรรม รวมถึงการทดสอบและการวิเคราะห์ทางเทคนิค	63	340,651.9	124,785.6	78,115.2	32,700.0	69,917.2	27,645.8	7,488.2	-	Architectural and engineering activities; technical testing and analysis	
73	การโฆษณาและการวิจัยตลาด	125	315,767.5	62,700.0	169,300.0	4,360.0	31,900.2	6,580.2	40,927.2	-	Advertising and market research	
74	กิจกรรมทางวิชาชีพ วิทยาศาสตร์ และเทคนิคอื่นๆ	151	296,000.8	150,700.2	63,788.6	4,085.7	62,768.7	7,311.9	6,945.7	400.0	Other professional, scientific and technical activities	
77	กิจกรรมการให้เช่า	703	2,499,946.1	925,409.7	231,321.2	368,819.8	686,287.3	93,381.3	184,091.5	10,635.3	Rental and leasing activities	
78	กิจกรรมการจ้างงาน	4	31,706.4	15,741.0	12,159.0	-	3,546.4	260.0	-	-	Employment activities	
79	กิจกรรมของตัวแทนธุรกิจท่องเที่ยว การจัดทำเที่ยว การบริการสำรอง และกิจกรรมที่เกี่ยวข้อง	70	176,065.0	40,300.0	114,120.0	-	16,760.0	4,465.0	420.0	-	Travel agency, tour operator, reservation service and related activities	
80	การบริการรักษาความปลอดภัยและการสืบสวน	45	164,681.3	63,800.0	67,700.0	-	29,344.4	2,612.9	1,224.0	-	Security and investigation activities	
81	กิจกรรมการบริการสำหรับอาคารและภูมิทัศน์	15	31,601.4	4,250.0	6,375.0	2,907.4	14,700.0	2,681.7	687.4	-	Services to buildings and landscape activities	

ตาราง 10 มูลค่าตามบัญชีของสินทรัพย์ถาวรของสถานประกอบการธุรกิจ ณ วันที่ 1 มกราคม 2564 จำแนกตามหมวดย่อยธุรกิจ (ต่อ)

TABLE 10 BOOK VALUE OF FIXED ASSETS OF BUSINESS ESTABLISHMENTS ON JANUARY 1, 2021 BY DIVISION OF BUSINESS INDUSTRY (Cont'd)

รหัส Code	หมวดย่อยธุรกิจ	จำนวน สถาน- ประกอบการ Number of establishments	มูลค่าตามบัญชีของสินทรัพย์ถาวรทั้งหมด										Division of business industry
			รวม Total	ที่ดิน Land	อาคารและ สิ่งก่อสร้าง Building and construction	เครื่องจักร Machinery	ยานพาหนะ Vehicles	เครื่องใช้ สำนักงาน (ครุภัณฑ์) Office equipment	เครื่องมือ อื่นๆ Other tools	สินทรัพย์ ถาวรอื่น ๆ Other fixed assets			
82	การบริหารจัดการบริหารและสนับสนุนการค้าเนืองงาน ของสำนักงาน และกิจกรรมอื่นๆ ที่สนับสนุนทางธุรกิจ	467	640,610.7	212,081.0	229,912.7	10,148.3	137,697.4	30,260.8	20,490.5	20.0	Office administrative, office support and other business support activities		
90	กิจกรรมการสร้างสรรที่ศิลปะและความบันเทิง	120	103,115.8	43,593.3	9,686.6	366.7	33,913.3	510.7	15,045.3	-	Creative, arts and entertainment activities		
92	กิจกรรมการพนันและการเสี่ยงโชค	18	3,276.0	-	-	-	3,180.0	60.0	36.0	-	Gambling and betting activities		
93	กิจกรรมด้านการศึกษา ความบันเทิง และการนันทนาการ	141	833,574.4	388,133.9	393,527.1	-	41,493.4	4,286.7	6,133.3	-	Sports activities and amusement and recreation activities		
95	การซ่อมคอมพิวเตอร์และของใช้ส่วนบุคคล และของใช้ในชีวิตประจำวัน	1,055	1,410,100.1	616,270.1	511,959.4	9,693.9	226,958.7	14,488.3	15,322.4	15,407.4	Repair of computers and personal and household goods		
96	กิจกรรมบริการส่วนบุคคลอื่นๆ	5,794	5,073,082.7	1,412,258.7	2,605,116.5	49,009.8	819,711.7	26,922.7	160,063.3	-	Other personal service activities		

หมายเหตุ : C หมายถึง ข้อมูลปิด

Note : C means confidential data.

ที่มา : สำนักทะเบียนธุรกิจและอุตสาหกรรม พ.ศ. 2565 (ธุรกิจทางการค้าและธุรกิจทางการบริการ) จังหวัดนครศรีธรรมราช สำนักงานสถิติแห่งชาติ กระทรวงดิจิทัลเพื่อเศรษฐกิจและสังคม

Source : The 2022 Business and Industrial Census (Trade and Services Industry) Nakhon Si Thammarat Province, National Statistical Office, Ministry of Digital Economy and Society.

(พันบาท In Thousand Baht)

ตาราง 10 มูลค่าตามบัญชีของสินทรัพย์ถาวรของสถานประกอบการธุรกิจ ณ วันที่ 31 ธันวาคม 2564 จำแนกตามหมวดย่อยธุรกิจ (ต่อ)
TABLE 10 BOOK VALUE OF FIXED ASSETS OF BUSINESS ESTABLISHMENTS ON DECEMBER 31, 2021 BY DIVISION OF BUSINESS INDUSTRY (Cont'd.)

รหัส Code	หมวดย่อยธุรกิจ	จำนวน สถาน- ประกอบการ Number of establishments	มูลค่าตามบัญชีของสินทรัพย์ถาวรปลายงวด										Division of business industry	
			รวม Total	ที่ดิน Land	อาคารและ สิ่งก่อสร้าง Building and construction	เครื่องจักร Machinery	ยานพาหนะ Vehicles	เครื่องใช้ สำนักงาน (ครุภัณฑ์) Office equipment	เครื่องมือ อื่นๆ Other tools	สินทรัพย์ ถาวรอื่น ๆ Other fixed assets	Total			
	รวม	54,117	123,676,279.8	50,167,688.5	51,235,806.0	2,269,291.9	16,673,081.4	1,760,395.4	1,460,422.2	109,594.4				
45	การขายส่งและการขายปลีก การซ่อมยานยนต์ และจักรยานยนต์	5,394	11,879,486.3	5,802,166.6	3,503,083.8	601,970.8	1,470,212.1	209,381.7	290,909.3	1,761.9			Wholesale and retail trade; repair of motor vehicles and motorcycles	
46	การขายส่ง (ยกเว้นยานยนต์และจักรยานยนต์)	3,717	11,951,803.0	4,734,331.5	2,913,814.5	243,757.4	3,841,874.0	91,163.6	103,493.4	23,368.6			Wholesale trade (except of motor vehicles and motorcycles)	
47	การขายปลีก (ยกเว้นยานยนต์และจักรยานยนต์)	25,291	56,562,319.3	22,722,608.7	24,156,456.9	928,944.0	7,336,734.1	1,021,401.9	344,102.8	52,070.8			Retail trade (except of motor vehicles and motorcycles)	
55	ที่พักแรม	778	11,088,912.1	5,415,339.0	5,408,429.3	9,174.2	140,517.7	69,500.0	42,301.5	3,650.5			Accommodation	
56	การบริการอาหารและเครื่องดื่ม	8,915	10,196,481.9	2,951,818.7	5,146,429.6	58,650.9	1,661,057.2	127,177.7	251,249.5	98.4			Food and beverage service activities	
59	การผลิตภาพยนตร์ วิดีทัศน์ และรายการโทรทัศน์ การบันทึกเสียงลงบนสื่อ และการจัดพิมพ์จำหน่ายหรือ เผยแพร่ดนตรี	5	5,817.9	-	-	-	-	417.9	-	5,400.0			Motion picture, video and television programme production, sound recording and music publishing activities	
60	การจัดส่งรายการและการแพร่ภาพกระจายเสียง	13	28,599.9	11,733.5	13,390.2	-	533.3	649.6	2,293.4	-			Programming and broadcasting activities	
62	การจัดทำโปรแกรมคอมพิวเตอร์ การให้บริการ เกี่ยวกับคอมพิวเตอร์ และกิจกรรมที่เกี่ยวข้อง	3	C	C	C	C	C	C	C	C			Computer programming, consultancy and related activities	
68	กิจกรรมอสังหาริมทรัพย์	1,064	10,220,953.5	4,262,985.8	5,683,864.7	3,757.0	235,321.3	21,716.7	13,308.0	-			Real estate activities	
69	กิจกรรมทางกฎหมายและการบัญชี	166	383,559.0	198,700.1	116,797.0	-	58,733.0	8,429.7	899.2	-			Legal and accounting activities	
71	กิจกรรมด้านสถาปัตยกรรมและวิศวกรรม รวมถึงการทดสอบและการวิเคราะห์ทางเทคนิค	63	321,309.9	124,905.6	76,989.2	27,455.7	57,795.7	27,297.7	6,866.0	-			Architectural and engineering activities; technical testing and analysis	
73	การโฆษณาและการวิจัยตลาด	125	291,213.0	62,700.0	155,673.3	3,488.0	28,323.6	5,605.1	35,423.1	-			Advertising and market research	
74	กิจกรรมทางวิชาชีพ วิทยาศาสตร์ และเทคนิคอื่นๆ	151	285,422.3	151,200.2	62,956.7	3,268.6	54,847.6	6,573.9	6,255.2	320.0			Other professional, scientific and technical activities	
77	กิจกรรมการให้เช่า	703	2,351,953.4	926,409.1	219,251.8	326,497.3	613,252.5	91,444.6	164,888.2	10,209.9			Rental and leasing activities	
78	กิจกรรมการจ้างงาน	4	31,597.5	15,741.0	12,131.5	-	3,467.6	257.4	-	-			Employment activities	
79	กิจกรรมของตัวแทนธุรกิจท่องเที่ยว การจัดงาน การบริการสำรอง และกิจกรรมที่เกี่ยวข้อง	70	172,122.1	40,300.0	113,278.8	-	13,854.4	4,308.9	380.0	-			Travel agency, tour operator, reservation service and related activities	
80	การบริการรักษาความปลอดภัยและการสืบสวน	45	159,857.0	64,000.0	66,990.0	-	25,994.1	1,807.3	1,065.5	-			Security and investigation activities	
81	กิจกรรมการบริการสำหรับอาคารและภูมิทัศน์	15	31,667.6	4,250.0	6,153.8	2,949.4	13,861.8	3,808.3	644.4	-			Services to buildings and landscape activities	
82	การบริการด้านการบริหารและสนับสนุนการดำเนินงาน ของสำนักงาน และกิจกรรมอื่นๆ ที่สนับสนุนทางธุรกิจ	467	578,392.8	214,271.0	199,772.9	9,319.2	110,586.9	27,116.2	17,310.6	16.0			Office administrative, office support and other business support activities	
90	กิจกรรมการสร้างสรรค์ศิลปะและความบันเทิง	120	99,238.2	43,593.3	9,362.0	293.3	31,677.7	461.3	13,850.6	-			Creative, arts and entertainment activities	

(พันบาท In Thousand Baht)

ตาราง 10 มูลค่าตามบัญชีของสินทรัพย์ถาวรของสถานประกอบการธุรกิจ ณ วันที่ 31 ธันวาคม 2564 จำแนกตามหมวดย่อยธุรกิจ (ต่อ)

TABLE 10 BOOK VALUE OF FIXED ASSETS OF BUSINESS ESTABLISHMENTS ON DECEMBER 31, 2021 BY DIVISION OF BUSINESS INDUSTRY (Cont'd.)

รหัส Code	หมวดย่อยธุรกิจ	จำนวน สถาน- ประกอบการ Number of establishments	มูลค่าตามบัญชีของสินทรัพย์ถาวรปลายงวด										Division of business industry
			รวม Total	ที่ดิน Land	อาคารและ สิ่งก่อสร้าง Building and construction	เครื่องจักร Machinery	ยานพาหนะ Vehicles	เครื่องใช้ สำนักงาน (ครุภัณฑ์) Office equipment	เครื่องมือ อื่นๆ Other tools	สินทรัพย์ ถาวรอื่น ๆ Other fixed assets			
92	กิจกรรมการพนันและการเสี่ยงโชค	18	3,240.0	-	-	-	-	3,147.6	59.4	33.0	-	-	Gambling and betting activities
93	กิจกรรมด้านบริการกีฬา ความบันเทิง และการนันทนาการ	141	822,085.7	388,133.9	390,445.1	-	33,938.0	4,189.5	5,379.2	-	-	-	Sports activities and amusement and recreation activities
95	การซ่อมคอมพิวเตอร์และของใช้ส่วนบุคคลและของใช้ในครัวเรือน	1,055	1,349,556.4	616,053.6	473,329.2	7,910.1	212,758.8	13,371.0	13,435.5	12,698.3	-	-	Repair of computers and personal and household goods
96	กิจกรรมบริการส่วนบุคคลอื่นๆ	5,794	4,854,078.0	1,414,447.1	2,505,305.8	41,856.0	722,652.4	23,532.8	146,283.9	-	-	-	Other personal service activities

หมายเหตุ : C หมายถึง ข้อมูลปกปิด

Note : C means confidential data.

ที่มา : สำนักทะเบียนธุรกิจและอุตสาหกรรม พ.ศ. 2565 (ธุรกิจทางการค้าและธุรกิจทางการบริการ) จังหวัดนครราชสีมา สำนักงานสถิติแห่งชาติ กระทรวงดิจิทัลเพื่อเศรษฐกิจและสังคม

Source : The 2022 Business and Industrial Census (Trade and Services Industry) Nakhon Si Thammarat Province, National Statistical Office, Ministry of Digital Economy and Society.

(พันบาท In Thousand Baht)

ตาราง 11 มูลค่าสินทรัพย์ถาวรที่เปลี่ยนแปลงของสถานประกอบการธุรกิจระหว่าง มกราคม - ธันวาคม 2564 จำแนกตามหมวดย่อยธุรกิจ

TABLE 11 VALUE OF CHANGED FIXED ASSETS OF BUSINESS ESTABLISHMENTS DURING JANUARY - DECEMBER, 2021 BY DIVISION OF BUSINESS INDUSTRY

รหัส Code	หมวดย่อยธุรกิจ	จำนวน สถาน- ประกอบ การ Number of establishments	มูลค่าสินทรัพย์		มูลค่าสินทรัพย์ ถาวรที่ขายระหว่างปี Value of disposal of fixed assets	ค่าโอน กรรมสิทธิ์ Ownership transfer fee	Division of business industry
			มูลค่าสินทรัพย์ ถาวรที่ประเภทที่ซื้อหรือ ผลิตขึ้นใช้เองระหว่างปี Value purchases of new or cost production of fixed assets	รวม			
			54,117	550,907.5	49,704.9	263.9	Total
45	การขายส่งและการขายปลีก การซ่อมยานยนต์ และจักรยานยนต์	5,394	54,782.9	19,218.2	-	-	Wholesale and retail trade; repair of motor vehicles and motorcycles
46	การขายส่ง (ยกเว้นยานยนต์และจักรยานยนต์)	3,717	112,660.7	7,617.9	-	-	Wholesale trade (except of motor vehicles and motorcycles)
47	การขายปลีก (ยกเว้นยานยนต์และจักรยานยนต์)	25,291	341,592.9	17,643.7	-	-	Retail trade (except of motor vehicles and motorcycles)
55	ที่พักแรม	778	1,965.9	-	-	-	Accommodation
56	การบริการอาหารและเครื่องดื่ม	8,915	-	-	-	-	Food and beverage service activities
59	การผลิตภาพยนตร์ วิทยุทัศน์ และรายการโทรทัศน์ การบันทึกเสียงลงบนสื่อ และการจัดพิมพ์จำหน่ายหรือ เผยแพร่ดนตรี	5	-	-	-	-	Motion picture, video and television programme production, sound recording and music publishing activities
60	การจัดตั้งรายการและการแพร่ภาพกระจายเสียง	13	64.0	-	-	-	Programming and broadcasting activities
62	การจัดทำโปรแกรมคอมพิวเตอร์ การให้คำปรึกษา เกี่ยวกับคอมพิวเตอร์ และกิจกรรมที่เกี่ยวข้อง	3	C	-	-	-	Computer programming, consultancy and related activities
68	กิจกรรมอสังหาริมทรัพย์	1,064	15,850.0	-	-	-	Real estate activities
69	กิจกรรมทางกฎหมายและการบัญชี	166	328.0	-	-	-	Legal and accounting activities
71	กิจกรรมด้านสถาปัตยกรรมและวิศวกรรม รวมถึงการทดสอบและการวิเคราะห์ทางเทคนิค	63	800.0	400.0	-	-	Architectural and engineering activities; technical testing and analysis
73	การโฆษณาและการวิจัยตลาด	125	5,819.5	-	-	-	Advertising and market research
74	กิจกรรมทางวิชาชีพ วิทยาศาสตร์ และเทคนิคอื่น ๆ	151	-	-	-	-	Other professional, scientific and technical activities
77	กิจกรรมการให้เช่า	703	2,588.3	4,825.0	-	-	Rental and leasing activities
78	กิจกรรมการจ้างงาน	4	-	-	-	-	Employment activities
79	กิจกรรมของตัวแทนธุรกิจท่องเที่ยว การจัดงานเที่ยว การบริการสำรอง และกิจกรรมที่เกี่ยวข้อง	70	-	-	-	-	Travel agency, tour operator, reservation service and related activities

(พันบาท In Thousand Baht)

ตาราง 11 มูลค่าสินทรัพย์ถาวรที่เปลี่ยนแปลงของสถานประกอบการธุรกิจระหว่าง มกราคม - ธันวาคม 2564 จำนวนตามหมวดย่อยธุรกิจ
TABLE 11 VALUE OF CHANGED FIXED ASSETS OF BUSINESS ESTABLISHMENTS DURING JANUARY - DECEMBER, 2021 BY DIVISION OF BUSINESS INDUSTRY

รหัส Code	หมวดย่อยธุรกิจ	จำนวน สถาน- ประกอบกร Number of establishments	มูลค่าสินทรัพย์		มูลค่าสินทรัพย์ ถาวรที่ขายระหว่างปี Value of disposal of fixed assets	ค่าโอน กรรมสิทธิ์ Ownership transfer fee	Division of business industry
			มูลค่าสินทรัพย์ ถาวรทุกประเภทที่ซื้อหรือ ผลิตขึ้นใช้เองระหว่างปี Value purchases of new or cost production of fixed assets	มูลค่าสินทรัพย์ ถาวรที่ขายระหว่างปี Value of disposal of fixed assets			
80	การบริการรักษาความปลอดภัยและการสืบสวน	45	-	-	-	-	Security and investigation activities
81	กิจกรรมการบริการสำหรับอาคารและภูมิทัศน์	15	491.4	-	-	-	Services to buildings and landscape activities
82	การบริการด้านการบริหารและสนับสนุนการค้าเป็นงาน ของสำนักงาน และกิจกรรมอื่นๆ ที่สนับสนุนทางธุรกิจ	467	-	-	-	-	Office administrative, office support and other business support activities
90	กิจกรรมการสร้างสรรค์ศิลปะและความบันเทิง	120	-	-	-	-	Creative, arts and entertainment activities
92	กิจกรรมการพนันและการเสี่ยงโชค	18	-	-	-	-	Gambling and betting activities
93	กิจกรรมด้านการศึกษา ความบันเทิง และการนันทนาการ	141	-	-	-	-	Sports activities and amusement and recreation activities
95	การซ่อมคอมพิวเตอร์และของใช้ส่วนบุคคล และของใช้ในครัวเรือน	1,055	-	-	-	-	Repair of computers and personal and household goods
96	กิจกรรมบริการส่วนบุคคลอื่นๆ	5,794	13,923.9	-	-	263.9	Other personal service activities

หมายเหตุ : C หมายถึง ข้อมูลปกปิด Note : C means confidential data.

ที่มา : สำนักทะเบียนธุรกิจและอุตสาหกรรม พ.ศ. 2565 (ธุรกิจทางการค้าและธุรกิจทางการบริการ) จังหวัดนครศรีธรรมราช สำนักงานสถิติแห่งชาติ กระทรวงดิจิทัลเพื่อเศรษฐกิจและสังคม

Source : The 2022 Business and Industrial Census (Trade and Services Industry) Nakhon Si Thammarat Province, National Statistical Office, Ministry of Digital Economy and Society.

ตาราง 13 จำนวนและร้อยละของสถานประกอบการที่รับความช่วยเหลือที่รายงานหน่วยงานของรัฐ จำนวนตามหมวดอุตสาหกรรม (ต่อ)
TABLE 13 NUMBER AND PERCENTAGE OF BUSINESS ESTABLISHMENTS WHICH REPORTED TO AID NEEDED FROM THE GOVERNMENT BY DIVISION OF BUSINESS INDUSTRY (Cont'd)

รหัส Code	หมวดอุตสาหกรรม Total	จำนวนสถานประกอบการ Number of establishments		ความช่วยเหลือที่ขอจากรัฐบาลของรัฐบาล Reported to aid needs from the government																					
		ไม่มี NO	มี Yes	ลดอัตราดอกเบี้ย Lower rate interest	สนับสนุน แหล่งเงินทุน Support of funding	พักชำระหนี้ Moratorium	เพิ่มวงเงินสินเชื่อ Increase credit limit for entrepreneurs	มาตรการ ลดอัตราภาษี Tax reduction scheme	มาตรการ ควบคุมราคาสินค้า Good prices control	แก้ไขกฎระเบียบ ภาครัฐ Amend government regulations	อื่นๆ Others														
รวม Total	141	100.0	141	100.0	141	100.0	830	78.7	282	26.7	419	39.7	103	9.8	113	10.7	275	26.0	517	49.0	4	0.4	-	-	
90	กิจกรรมการสร้างสรรค์ศิลปะและความบันเทิง	120	100.0	1	1.1	119	98.9	31	26.1	48	40.0	2	1.7	1	1.1	29	24.4	77	63.9	18	15.0	-	-	-	-
92	กิจกรรมการพนันและการเสี่ยงโชค	18	100.0	-	-	18	100.0	-	-	12	66.7	-	-	-	6	33.3	18	100.0	-	-	-	-	-	-	-
93	กิจกรรมด้านการศึกษา ความบันเทิง และการนันทนาการ	141	100.0	-	-	141	100.0	32	22.5	48	34.3	24	16.8	-	31	21.8	92	65.0	-	-	-	-	-	-	-
95	การซ่อมคอมพิวเตอร์และของใช้ส่วนบุคคล และของใช้ในครัวเรือน	1,055	100.0	225	21.3	830	78.7	282	26.7	419	39.7	103	9.8	113	10.7	275	26.0	517	49.0	4	0.4	-	-	-	-
96	กิจกรรมบริการส่วนบุคคลอื่นๆ	5,794	100.0	1,695	29.3	4,099	70.8	1,422	24.5	1,665	28.7	1,267	21.9	669	11.6	1,731	29.9	3,495	60.3	425	7.3	-	-	-	-

หมายเหตุ : ตอบได้มากกว่า 1 ข้อ
Note : More than one answer
ที่มา : สำนักงานธุรกิจและอุตสาหกรรม พ.ศ. 2565 (ธุรกิจทางการบริการ) จังหวัดนครศรีธรรมราช สำนักงานสถิติแห่งชาติ กระทรวงดิจิทัลเพื่อเศรษฐกิจและสังคม
Source : The 2022 Business and Industrial Census (Trade and Services Industry) Nakhon Si Thammarat Province, National Statistical Office, Ministry of Digital Economy and Society.

Division of business industry

ตาราง 14 รายได้จากภาคทำเนียบงานของสถานประกอบการธุรกิจในปี 2564 จำแนกตามหมวดย่อยธุรกิจ และรูปแบบการจัดตั้งตามกฎหมาย
TABLE 14 INCOME OF BUSINESS ESTABLISHMENTS IN 2021 BY DIVISION OF BUSINESS INDUSTRY AND FORM OF LEGAL ORGANIZATION
(พันบาท In Thousand Baht)

รหัส Code	หมวดย่อยธุรกิจ	รูปแบบการจัดตั้งตามกฎหมาย Form of legal organization					รวม Total	ส่วนบุคคล Individual proprietor	รายได้จากภาคทำเนียบงาน Income			ส่วนราชการ รัฐวิสาหกิจ สหกรณ์ การรวมกลุ่ม สมาคม มูลนิธิ วิทยาลัยชุมชน และการจัดตั้งในรูปแบบอื่นๆ Government, state-enterprise, cooperatives, bundling association, foundation, community enterprise and others	Total	
		ทั้งหมด Total	ห้างหุ้นส่วนสามัญ นิติบุคคล ห้างหุ้นส่วนจำกัด Juristic partnership	บริษัทจำกัด (มหาชน) Company limited, public company limited	ส่วนราชการ รัฐวิสาหกิจ สหกรณ์ การรวมกลุ่ม สมาคม มูลนิธิ วิทยาลัยชุมชน และการจัดตั้งในรูปแบบอื่นๆ Government, state-enterprise, cooperatives, bundling association, foundation, community enterprise and others	Wholesale and retail trade, repair of motor vehicles and motorcycles								
45	การขายส่งและการขายปลีก การซ่อมยานยนต์ และจักรยานยนต์	175,887,804.5	49,019,219.1	21,831,964.8	104,699,874.4	336,746.2	-	35,994,053.4	-	-	68,014.9	242,880.1	242,880.1	Wholesale trade (except of motor vehicles and motorcycles)
46	การขายส่ง (ยกเว้นยานยนต์และจักรยานยนต์)	40,236,086.3	2,946,564.5	1,295,468.4	35,994,053.4	-	-	-	-	-	68,014.9	242,880.1	242,880.1	Retail trade (except of motor vehicles and motorcycles)
47	การขายส่ง (ยกเว้นยานยนต์และจักรยานยนต์)	30,509,264.6	15,655,083.5	2,752,130.2	12,073,636.0	-	-	-	-	-	68,014.9	242,880.1	242,880.1	Retail trade (except of motor vehicles and motorcycles)
46	การขายส่ง (ยกเว้นยานยนต์และจักรยานยนต์)	94,073,288.5	23,070,810.0	16,905,533.7	53,854,064.7	-	-	-	-	-	68,014.9	242,880.1	242,880.1	Retail trade (except of motor vehicles and motorcycles)
55	ที่พักแรม	1,145,722.9	362,691.7	61,197.1	721,834.1	-	-	-	-	-	-	-	-	Accommodation
56	การบริการอาหารและเครื่องดื่ม	5,742,832.6	4,977,981.7	200,576.5	564,274.5	-	-	-	-	-	-	-	-	Food and beverage service activities
59	การผลิตภาพยนตร์ วิดีทัศน์ และรายการโทรทัศน์ การบันทึกเสียงลงแผ่นเสียง และการจัดพิมพ์จำนวนยหริ่ง	158,181.8	-	-	158,181.8	-	-	-	-	-	-	-	-	Motion picture, video and television programme production, sound recording and music publishing activities
60	การจัดพิมพ์และการกระจายเสียง	12,180.0	560.0	4,420.0	7,200.0	-	-	-	-	-	-	-	-	Programming and broadcasting activities
62	การจัดทำโปรแกรมคอมพิวเตอร์ การให้บริการ เกี่ยวกับคอมพิวเตอร์ และกิจกรรมที่เกี่ยวข้อง	C	-	-	C	-	-	-	-	-	-	-	-	Computer programming, consultancy and related activities
68	กิจกรรมส่งเสริมทรัพย์สินทางปัญญา	796,076.9	153,429.6	237,750.0	404,897.4	-	-	-	-	-	-	-	-	Real estate activities
69	กิจกรรมทางกฎหมายและการบัญชี	173,466.5	130,181.8	10,456.0	32,828.7	-	-	-	-	-	-	-	-	Legal and accounting activities
71	กิจกรรมด้านสถาปัตยกรรมและวิศวกรรม	120,841.8	35,989.7	11,749.9	73,102.2	-	-	-	-	-	-	-	-	Architectural and engineering activities; technical testing and analysis
73	การโฆษณาและการจัดตลาด	222,393.4	39,948.0	144,300.4	38,145.0	-	-	-	-	-	-	-	-	Advertising and market research
74	กิจกรรมทางวิชาชีพ วิทยาศาสตร์ และเทคโนโลยี	86,736.5	52,656.1	-	34,080.4	-	-	-	-	-	-	-	-	Other professional, scientific and technical activities
77	กิจกรรมการให้เช่า	615,456.6	129,256.0	66,935.4	396,798.1	-	-	-	-	-	-	-	-	Rental and leasing activities
78	กิจกรรมการจ้างงาน	16,782.2	-	-	16,782.2	-	-	-	-	-	-	-	-	Employment activities
79	กิจกรรมท่องเที่ยวและที่พัก การจัดทำเที่ยว การบริการสำรอง และกิจกรรมที่เกี่ยวข้อง	79,926.6	39,081.6	17,380.0	22,776.0	-	-	-	-	-	-	-	-	Travel agency, tour operator, reservation service and related activities
80	การบริการรักษาความปลอดภัยและการสืบสวน	131,765.4	27,814.3	3,650.0	100,301.1	-	-	-	-	-	-	-	-	Security and investigation activities
81	กิจกรรมบริการสำหรับอาคารและภูมิทัศน์	55,949.1	6,033.5	9,000.0	40,915.6	-	-	-	-	-	-	-	-	Services to buildings and landscape activities
82	การบริการด้านบริหารและสนับสนุนการดำเนินงาน ของสำนักงาน และกิจกรรมอื่นๆ ที่สนับสนุนทางธุรกิจ	300,971.0	100,879.3	96,633.9	103,457.8	-	-	-	-	-	-	-	-	Office administrative, office support and other business support activities
90	กิจกรรมการส่งเสริมทรัพย์สินทางปัญญา	17,855.6	17,685.6	-	-	-	-	-	-	-	-	-	-	Creative, arts and entertainment activities
92	กิจกรรมการพนันและการเสี่ยงโชค	65,640.0	65,640.0	-	-	-	-	-	-	-	-	-	-	Gambling and betting activities
93	กิจกรรมด้านการศึกษา วัฒนธรรม กีฬา ความบันเทิง และการนันทนาการ	80,195.4	74,495.4	-	5,700.0	-	-	-	-	-	-	-	-	Sports activities and amusement and recreation activities
95	การซ่อมคอมพิวเตอร์และของใช้ส่วนบุคคล และของใช้ในครัวเรือน	293,122.4	256,793.7	8,033.3	28,295.4	-	-	-	-	-	-	-	-	Repair of computers and personal and household goods
96	กิจกรรมบริการส่วนบุคคลอื่นๆ	887,280.6	875,243.4	6,750.0	2,760.0	-	-	-	-	-	-	-	-	Other personal service activities

หมายเหตุ : C หมายถึงข้อมูลปิด
Note : C means confidential data
ที่มา : สำนักเศรษฐกิจและอุตสาหกรรม พ.ศ. 2565 (ธุรกิจทางการค้าและธุรกิจบริการ) จังหวัดนครราชสีมา สำนักงานสถิติแห่งชาติ กระทรวงดิจิทัลและสังคม
Source : The 2022 Business and Industrial Census (Trade and Services Industry) Nakhon Si Thammarat Province, National Statistical Office, Ministry of Digital Economy and Society.

ตาราง 15 รายได้จากการดำเนินงานของสถานประกอบการธุรกิจในปี 2564 จำแนกตามหมวดหมู่ธุรกิจ และขนาดของสถานประกอบการ
TABLE 15 INCOME OF BUSINESS ESTABLISHMENTS IN 2021 BY DIVISION OF BUSINESS INDUSTRY AND SIZE OF ESTABLISHMENT

รหัส Code	หมวดหมู่ธุรกิจ	รายได้จากการดำเนินงาน Income										Division of business industry	
		ขนาดของสถานประกอบการ / Size of establishment											
		รวม Total	1-5 คน	6-10 คน	11-15 คน	16-25 คน	26-30 คน	31-50 คน	51-200 คน	> 200 คน			
45	รวม การค้าขายส่งและกระจายปลีก การซ่อมยานยนต์ และจักรยานยนต์	175,887,804.5	58,538,963.6	20,389,300.1	15,101,562.8	11,687,119.8	3,219,028.2	7,558,896.9	40,918,839.8	18,474,093.4	-	Total	Wholesale and retail trade; repair of motor vehicles and motorcycles
46	การค้าขายส่ง (ยกเว้นยานยนต์และจักรยานยนต์)	30,549,264.6	13,825,404.5	6,215,601.6	2,323,527.5	2,237,176.5	543,460.0	2,908,374.4	2,497,720.0	-	-	Wholesale trade (except of motor vehicles and motorcycles)	
47	การค้าขายปลีก (ยกเว้นยานยนต์และจักรยานยนต์)	94,073,288.5	33,663,860.4	11,324,114.7	11,537,018.4	5,889,958.8	1,838,677.4	1,264,704.3	10,121,736.7	18,433,177.7	-	Retail trade (except of motor vehicles and motorcycles)	
55	ที่พักแรม	1,145,722.9	342,153.8	185,195.5	251,697.8	76,003.2	-	264,270.2	26,402.5	-	-	Accommodation	
56	การบริการอาหารและเครื่องดื่ม	5,742,832.6	4,168,770.4	794,236.4	281,875.7	311,125.7	93,300.0	64,750.0	28,774.4	-	-	Food and beverage service activities	
59	การผลิตภาพยนตร์ วิดีทัศน์ และรายการโทรทัศน์ การบันทึกเสียงและเสียง และกิจการพิมพ์จำหน่ายหรือเผยแพร่ดนตรี	158,181.8	-	12,181.8	36,000.0	110,000.0	-	-	-	-	-	Motion picture, video and television programme production, sound recording and music publishing activities	
60	การจัดส่งรายการและการแพร่กระจายเสียง	12,180.0	2,240.0	3,940.0	-	6,000.0	-	-	-	-	-	Programming and broadcasting activities	
62	การจัดทำโปรแกรมคอมพิวเตอร์ การให้บริการที่เกี่ยวข้องกับคอมพิวเตอร์ และกิจการที่เกี่ยวข้อง	C	-	C	C	C	C	-	-	-	-	Computer programming, consultancy and related activities	
68	กิจกรรมอสังหาริมทรัพย์	796,076.9	545,095.7	31,100.0	23,445.9	-	187,935.4	8,500.0	-	-	-	Real estate activities	
69	กิจกรรมทางกฎหมายและการบัญชี	173,466.5	130,137.7	43,328.7	-	-	-	-	-	-	-	Legal and accounting activities	
71	กิจกรรมด้านสถาปัตยกรรมและวิศวกรรม รวมถึงการทดสอบและการวิเคราะห์ทางเทคนิค	120,841.8	41,549.7	8,749.9	-	24,000.0	-	46,542.2	-	-	-	Architectural and engineering activities; technical testing and analysis	
73	การโฆษณาและการจัดตลาด	222,393.4	194,023.4	14,639.5	-	-	13,730.5	-	-	-	-	Advertising and market research	
74	กิจกรรมทางวิชาชีพ วิทยาศาสตร์ และเทคนิคอื่นๆ	86,736.5	50,519.9	2,136.2	22,080.4	-	-	12,000.0	-	-	-	Other professional, scientific and technical activities	
77	กิจกรรมการให้เช่า	615,456.6	114,866.1	93,375.1	21,200.0	18,015.3	-	-	368,000.0	-	-	Rental and leasing activities	
78	กิจกรรมการจ้างงาน	16,782.2	-	3,127.6	-	1,800.0	-	-	11,854.6	-	-	Employment activities	
79	กิจกรรมท่องเที่ยวและธุรกิจท่องเที่ยว การจำหน่าย การบริการสำรอง และกิจการที่เกี่ยวข้อง	79,926.6	79,237.6	-	-	689.0	-	-	-	-	-	Travel agency, tour operator, reservation service and related activities	
80	การบริการรักษาความปลอดภัยและประกัน	131,765.4	30,814.3	52,521.8	5,470.9	-	-	-	42,958.4	-	-	Security and investigation activities	
81	กิจกรรมการบริการสำหรับอาคารและยุทโธปกรณ์	55,949.1	15,033.5	-	-	-	-	-	-	40,915.6	-	Services to buildings and landscape activities	
82	การบริการด้านการบริหารและสนับสนุนการดำเนินงานของสำนักงาน และกิจกรรมอื่นๆ ที่สนับสนุนทางธุรกิจ	300,971.0	103,779.3	55,023.0	-	29,940.0	3,500.0	40,010.9	68,717.8	-	-	Office administrative, office support and other business support activities	
90	กิจกรรมการสร้างสรรค์ศิลปะและความบันเทิง	17,853.6	1,604.0	260.0	1,204.8	784.8	14,000.0	-	-	-	-	Creative, arts and entertainment activities	
92	กิจกรรมการพนันและการเสี่ยงโชค	65,640.0	65,640.0	-	-	-	-	-	-	-	-	Gambling and betting activities	
93	กิจกรรมด้านกีฬา ความบันเทิง และการันทนาการ	80,195.4	72,275.4	-	7,920.0	-	-	-	-	-	-	Sports activities and amusement and recreation activities	
95	การซ่อมคอมพิวเตอร์และของใช้ส่วนบุคคล และของใช้ในครัวเรือน	293,122.4	241,653.7	33,640.0	6,548.7	11,280.0	-	-	-	-	-	Repair of computers and personal and household goods	
96	กิจกรรมบริการส่วนบุคคลอื่นๆ	887,280.6	861,489.8	16,597.0	-	9,193.8	-	-	-	-	-	Other personal service activities	

หมายเหตุ : C หมายถึง ข้อมูลปกปิด

Note : C means confidential data

ที่มา : สำนักงานธุรกิจและอุตสาหกรรม พ.ศ. 2565 (ธุรกิจการค้าและธุรกิจทางการบริการ) จังหวัดนครราชสีมา สำนักงานสถิติแห่งชาติ กระทรวงดิจิทัลเพื่อเศรษฐกิจและสังคม

Source : The 2022 Business and Industrial Census (Trade and Services Industry) Nakhon Si Thammarat Province, National Statistical Office, Ministry of Digital Economy and Society.



**ตอนที่ 3 ผลกระทบจากสถานการณ์การแพร่ระบาดของ
ของโรคติดเชื้อไวรัสโคโรนา 19**



**ตอนที่ 3 ผลกระทบจากสถานการณ์การแพร่ระบาดของ
โรคติดเชื้อไวรัสโคโรนา 19
จำแนกตามขนาดของสถานประกอบการ**

สารบัญตารางสถิติ

ตอนที่ 3	ผลกระทบจากสถานการณ์การแพร่ระบาดของโรคติดเชื้อไวรัสโควิด 19 จำแนกตามขนาดของสถานประกอบการ	
ตาราง 1	จำนวนและร้อยละของสถานประกอบการธุรกิจ จำแนกตามผลกระทบที่ได้รับ จากสถานการณ์การแพร่ระบาดของโรคติดเชื้อไวรัสโควิด 19 และขนาดของสถาน- ประกอบการ	139
ตาราง 2	จำนวนและร้อยละของแนวทางแก้ไขปัญหาของสถานประกอบการธุรกิจที่ได้รับ ผลกระทบจากสถานการณ์การแพร่ระบาดของโรคติดเชื้อไวรัสโควิด 19 จำแนกตาม ขนาดของสถานประกอบการ	147
ตาราง 3	จำนวนและร้อยละของการฟื้นตัวของสถานประกอบการโดยเปรียบเทียบสัดส่วน รายรับในปี 2565 กับรายรับในปี 2562 (ปีก่อนเกิดสถานการณ์โรคติดเชื้อไวรัส โควิด 19) จำแนกตามขนาดของสถานประกอบการ	148
ตาราง 4	จำนวนและร้อยละอุปสรรคที่ทำให้ไม่สามารถฟื้นตัวของสถานประกอบการ จำแนก ตามขนาดของสถานประกอบการ	149
ตาราง 5	จำนวนและร้อยละความช่วยเหลือจากรัฐบาลในสถานการณ์การแพร่ระบาดของโรค ติดเชื้อไวรัสโควิด 19 จำแนกตามขนาดของสถานประกอบการ	150

ตาราง 1 จำนวนและร้อยละของสถานประกอบการธุรกิจ จำนวนตามผลกระทบที่ได้รับจากสถานการณ์การแพร่ระบาดของโรคติดเชื้อไวรัสโคโรนา 2019 และขนาดของสถานประกอบการ (ต่อ)
 TABLE 1 NUMBER AND PERCENTAGE OF BUSINESS ESTABLISHMENTS BY THE EFFECT FROM THE SPREAD OF THE COVID-19 DISEASE AND SIZE OF ESTABLISHMENT (Cont'd.)

จำนวนสถานประกอบการ Number of establishments	ผลกระทบที่ได้รับจากสถานการณ์การแพร่ระบาดของโรคติดเชื้อไวรัสโคโรนา 2019 The effect from the spread of the covid-19 disease										จำนวนลูกค้าลดลง ปี 2565 Decreasing of customers amount in 2022										Size of establishment										
	รวม Total					ไม่มีผลกระทบ Not effect					รวม Total					ไม่มีผลกระทบ Not effect															
	จำนวน Number	ร้อยละ %	จำนวน Number	ร้อยละ %	จำนวน Number	ร้อยละ %	จำนวน Number	ร้อยละ %	จำนวน Number	ร้อยละ %	จำนวน Number	ร้อยละ %	จำนวน Number	ร้อยละ %	จำนวน Number	ร้อยละ %	จำนวน Number	ร้อยละ %	จำนวน Number	ร้อยละ %		จำนวน Number	ร้อยละ %								
1- 5 คน	54,117	100.0	54,117	100.0	2,3	1,490	2.8	2,134	3.9	9,235	17.1	16,874	31.2	23,124	42.7	54,117	100.0	2,112	3.9	748	1.4	3,331	6.2	16,504	30.5	17,876	33.0	13,545	25.0	1- 5 persons	
6 - 10 คน	51,810	100.0	51,810	100.0	2.3	1,387	2.7	2,003	3.9	8,832	17.1	16,035	31.0	22,342	43.1	51,810	100.0	2,043	3.9	648	1.3	3,123	6.0	15,777	30.5	17,187	33.2	13,031	25.2	6 - 10 persons	
11 - 15 คน	1,604	100.0	1,604	100.0	21	1.3	73	4.5	72	4.5	247	15.4	579	36.1	613	38.2	1,604	100.0	40	2.5	54	3.4	107	6.7	493	30.8	486	30.3	424	26.4	11 - 15 persons
16 - 25 คน	328	100.0	328	100.0	13	4.1	11	3.3	12	3.7	57	17.3	146	44.6	89	27.1	328	100.0	12	3.6	18	5.4	35	10.6	121	36.9	96	29.3	46	14.2	16 - 25 persons
26 - 30 คน	198	100.0	198	100.0	5	2.8	8	4.1	25	12.8	39	19.6	64	32.5	56	28.3	198	100.0	5	2.8	15	7.7	33	16.8	59	30.1	58	29.3	27	13.4	16 - 25 persons
31 - 50 คน	43	100.0	43	100.0	4	8.5	2	3.9	6	13.2	14	33.1	14	32.0	4	9.3	43	100.0	2	4.7	2	3.9	7	15.5	14	33.1	16	38.2	2	4.7	26 - 30 persons
51 - 200 คน	78	100.0	78	100.0	3	3.9	6	8.1	5	6.0	24	30.6	26	33.1	14	18.4	78	100.0	6	7.7	6	7.7	12	15.0	20	25.4	21	27.2	13	17.0	31 - 50 persons
มากกว่า 200 คน	50	100.0	50	100.0	3	6.0	3	6.0	7	14.0	21	42.0	10	20.0	6	12.0	50	100.0	4	8.0	5	10.0	11	22.0	17	34.0	11	22.0	2	4.0	51 - 200 persons
	6	100.0	6	100.0	-	-	-	4	66.7	2	33.3	-	-	-	-	6	100.0	-	-	-	-	4	66.7	2	33.3	-	-	-	-	more than 200 persons	

ที่มา : สำนักงานสถิติแห่งชาติและอุตสาหกรรม (ธุรกิจทางการบริการ) จังหวัดนครราชสีมา สำนักงานสถิติแห่งชาติ กระทรวงดิจิทัลเพื่อเศรษฐกิจและสังคม

Source : The 2022 Business and Industrial Census (Trade and Services Industry) Nakhon Si Thammarat Province, National Statistical Office, Ministry of Digital Economy and Society.

ตาราง 1 จำนวนและร้อยละของสถานประกอบการที่ได้รับจากผลการจัดการแพร่ระบาดของโรคติดเชื้อไวรัสโควิด 19 และขนาดของสถานประกอบการ (ต่อ)
TABLE 1 NUMBER AND PERCENTAGE OF BUSINESS ESTABLISHMENTS BY THE EFFECT FROM THE SPREAD OF THE COVID-19 DISEASE AND SIZE OF ESTABLISHMENT (Cont'd.)

จำนวนสถาน- ประกอบการ Number of establishments	ผลกระทบที่ได้รับจากสถานการณ์การแพร่ระบาดของโรคติดเชื้อไวรัสโควิด 19 The effect from the spread of the covid-19 disease												รวม Total	ต้นทุนในการดำเนินงานธุรกิจสูงขึ้นไปปี 2564 High production cost in 2022				Size of establishment													
	จำนวน ร้อยละ จำนวน ร้อยละ จำนวน ร้อยละ จำนวน ร้อยละ			ไม่เกิดผลกระทบ Not effect			มากที่สุด Highest			ปานกลาง Medium				มาก High																	
	จำนวน Number	ร้อยละ %	จำนวน Number	ร้อยละ %	จำนวน Number	ร้อยละ %	จำนวน Number	ร้อยละ %	จำนวน Number	ร้อยละ %	จำนวน Number	ร้อยละ %		จำนวน Number	ร้อยละ %	จำนวน Number	ร้อยละ %		จำนวน Number	ร้อยละ %											
รวม	54,117	100.0	###	100.0	1,825	3.4	898	1.7	2,416	4.5	9,988	18.5	16,998	31.4	21,992	40.6	54,117	100.0	1,776	3.3	1,264	2.3	2,338	4.3	13,430	24.8	18,928	35.0	16,381	30.3	Total
1- 5 คน	51,810	100.0	51,810	100.0	1,768	3.4	813	1.6	2,290	4.4	9,404	18.2	16,279	31.4	21,256	41.0	51,810	100.0	1,706	3.3	1,184	2.3	2,163	4.2	12,811	24.7	18,253	35.2	15,692	30.3	1- 5 persons
6 - 10 คน	1,604	100.0	1,604	100.0	25	1.6	61	3.8	69	4.3	395	24.6	502	31.3	552	34.4	1,604	100.0	37	2.3	50	3.1	99	6.2	413	25.8	471	29.4	534	33.3	6 - 10 persons
11 - 15 คน	328	100.0	328	100.0	13	3.9	10	2.9	21	6.4	73	22.2	113	34.4	99	30.2	328	100.0	16	4.9	14	4.4	36	10.9	98	29.7	85	26.0	79	24.1	11 - 15 persons
16 - 25 คน	198	100.0	198	100.0	7	3.8	7	3.6	20	9.9	57	28.9	53	26.5	54	27.4	198	100.0	7	3.7	11	5.4	21	10.8	47	23.9	67	33.7	44	22.5	16 - 25 persons
26 - 30 คน	43	100.0	43	100.0	1	2.3	2	3.9	1	2.3	17	40.5	16	37.6	6	13.4	43	100.0	-	-	2	3.9	1	2.3	20	46.3	14	31.8	7	15.7	26 - 30 persons
31 - 50 คน	78	100.0	78	100.0	8	9.8	4	5.1	5	6.7	20	25.6	22	27.9	19	24.8	78	100.0	7	8.6	1	1.3	5	6.4	23	29.0	24	31.3	18	23.5	31 - 50 persons
51 - 200 คน	50	100.0	50	100.0	3	6.0	2	4.0	6	12.0	20	40.0	14	28.0	5	10.0	50	100.0	3	6.0	2	4.0	9	18.0	17	34.0	14	28.0	5	10.0	51 - 200 persons
มากกว่า 200 คน	6	100.0	6	100.0	-	-	-	-	4	66.7	1	16.7	-	-	1	16.7	6	100.0	-	-	-	-	4	66.7	1	16.7	-	-	1	16.7	more than 200 persons

ที่มา : สำนักส่งเสริมและอุตสาหกรรม พ.ศ. 2565 (ธุรกิจทางการค้าและธุรกิจทางการบริการ) จังหวัดนครราชสีมา สำนักงานสถิติแห่งชาติ กระทรวงดิจิทัลเพื่อเศรษฐกิจและสังคม

Source : The 2022 Business and Industrial Census (Trade and Services Industry) Nakhon Si Thammarat Province, National Statistical Office, Ministry of Digital Economy and Society.

ตาราง 1 จำนวนและร้อยละของสถานประกอบการธุรกิจ จำแนกตามผลกระทบที่ได้รับจากสถานการณ์การแพร่ระบาดของโรคติดเชื้อไวรัสโคโรนา 2019 และขนาดของสถานประกอบการ (ต่อ)
TABLE 1 NUMBER AND PERCENTAGE OF BUSINESS ESTABLISHMENTS BY THE EFFECT FROM THE SPREAD OF THE COVID-19 DISEASE AND SIZE OF ESTABLISHMENT (Cont'd.)

จำนวนสถานประกอบการ Number of establishments	ผลกระทบที่ได้รับจากสถานการณ์การแพร่ระบาดของโรคติดเชื้อไวรัสโคโรนา 2019 The effect from the spread of the covid-19 disease										สภาพคล่องทางการเงินลดลง ปี 2564 Decreasing of financial liquidity in 2021										สภาพคล่องทางการเงินลดลง ปี 2565 Decreasing of financial liquidity in 2022										ขนาดของสถานประกอบการ Size of establishment
	รวม Total					ไม่มีผลกระทบ Not effect					ปานกลาง Medium					มาก High					มากที่สุด Highest										
	จำนวน Number	ร้อยละ %	จำนวน Number	ร้อยละ %	จำนวน Number	ร้อยละ %	จำนวน Number	ร้อยละ %	จำนวน Number	ร้อยละ %	จำนวน Number	ร้อยละ %	จำนวน Number	ร้อยละ %	จำนวน Number	ร้อยละ %	จำนวน Number	ร้อยละ %	จำนวน Number	ร้อยละ %	จำนวน Number	ร้อยละ %	จำนวน Number	ร้อยละ %	จำนวน Number	ร้อยละ %	จำนวน Number	ร้อยละ %			
รวม	54,117	100.0	####	100.0	2,578	4.8	2,414	4.5	2,949	5.5	7,724	14.3	18,076	33.4	20,376	37.7	54,117	100.0	3,301	6.1	2,289	4.2	3,180	5.9	13,914	25.7	18,916	35.0	12,517	23.1	Total
1- 5 คน	51,810	100.0	####	100.0	2,345	4.5	2,359	4.6	2,827	5.5	7,214	13.9	17,311	33.4	19,756	38.1	51,810	100.0	3,055	5.9	2,232	4.3	2,941	5.7	13,325	25.7	18,221	35.2	12,036	23.2	1- 5 persons
6 - 10 คน	1,604	100.0	1,604	100.0	139	8.7	29	1.8	47	2.9	359	22.4	560	34.9	470	29.3	1,604	100.0	150	9.3	14	0.8	134	8.4	395	24.6	513	32.0	398	24.8	6 - 10 persons
11 - 15 คน	328	100.0	328	100.0	49	14.8	12	3.5	24	7.3	54	16.6	107	32.6	83	25.2	328	100.0	45	13.7	26	7.9	46	14.1	91	27.8	75	22.7	45	13.8	11 - 15 persons
16 - 25 คน	198	100.0	198	100.0	20	9.9	11	5.7	24	12.0	47	23.9	50	25.5	46	23.1	198	100.0	25	12.5	13	6.6	25	12.6	53	26.5	61	30.9	21	10.8	16 - 25 persons
26 - 30 คน	43	100.0	43	100.0	3	6.4	4	8.5	3	6.4	12	28.9	18	42.8	3	7.0	43	100.0	3	6.4	4	8.5	3	6.4	14	33.0	17	38.8	3	7.0	26 - 30 persons
31 - 50 คน	78	100.0	78	100.0	15	19.4	-	-	6	7.7	24	30.5	20	26.0	13	16.5	78	100.0	14	18.2	-	-	9	11.5	25	31.4	22	27.6	9	11.3	31 - 50 persons
51 - 200 คน	50	100.0	50	100.0	8	16.0	-	-	15	30.0	12	24.0	9	18.0	6	12.0	50	100.0	9	18.0	1	2.0	18	36.0	10	20.0	8	16.0	4	8.0	51 - 200 persons
มากกว่า 200 คน	6	100.0	6	100.0	-	-	-	-	4	66.7	1	16.7	1	16.7	1	16.7	6	100.0	-	-	-	-	4	66.7	1	16.7	1	16.7	-	-	more than 200 persons

ที่มา : สำนักส่งเสริมและอุตสาหกรรม พ.ศ. 2565 (ธุรกิจทางการค้าและธุรกิจทางการบริการ) จังหวัดนครราชสีมา สำนักงานสถิติแห่งชาติ กระทรวงดิจิทัลเพื่อเศรษฐกิจและสังคม

Source : The 2022 Business and Industrial Census (Trade and Services Industry) Nakhon Si Thammarat Province, National Statistical Office, Ministry of Digital Economy and Society.

ตาราง 1 จำนวนและร้อยละของสถานประกอบการธุรกิจ จำนวนตามผลกระทบที่ได้รับจากสถานการณ์การแพร่ระบาดของโรคติดเชื้อไวรัสโคโรนา 2019 และขนาดของสถานประกอบการ (ต่อ)
TABLE 1 NUMBER AND PERCENTAGE OF BUSINESS ESTABLISHMENTS BY THE EFFECT FROM THE SPREAD OF THE COVID-19 DISEASE AND SIZE OF ESTABLISHMENT (Cont'd.)

ขนาดของสถานประกอบการ Number of establishments	ผลกระทบที่ได้รับจากสถานการณ์การแพร่ระบาดของโรคติดเชื้อไวรัสโคโรนา 2019 The effect from the spread of the covid-19 disease																																	
	ผลกระทบที่ลดลง Decreasing of new employees hired in 2021					ผลกระทบที่เพิ่มขึ้น Increasing of new employees hired in 2021					รวม Total	Size of establishment																						
	ไม่มีผลกระทบ Not effect	น้อยที่สุด Lowest	น้อย Low	ปานกลาง Medium	มาก High	มากที่สุด Highest	มากที่สุด Highest	มาก High	ปานกลาง Medium	น้อย Low																								
จำนวน Number	ร้อยละ %	จำนวน Number	ร้อยละ %	จำนวน Number	ร้อยละ %	จำนวน Number	ร้อยละ %	จำนวน Number	ร้อยละ %	จำนวน Number	ร้อยละ %	จำนวน Number	ร้อยละ %	จำนวน Number	ร้อยละ %	รวม Total	ร้อยละ %	จำนวน Number	ร้อยละ %															
รวม	54,117	100.0	54,117	100.0	34,178	63.2	3,587	6.6	2,145	4.0	2,949	5.5	5,802	10.7	5,456	10.1	54,117	100.0	34,694	64.1	3,224	6.0	2,146	4.0	6,297	11.6	5,051	9.3	2,703	5.0	Total			
1-5 คน	51,810	100.0	51,810	100.0	33,434	64.5	3,361	6.5	1,946	3.8	2,573	5.0	5,373	10.4	5,123	9.9	51,810	100.0	33,885	65.4	3,036	5.9	1,837	3.6	5,903	11.4	4,746	9.2	2,404	4.6	1-5 persons			
6-10 คน	1,604	100.0	1,604	100.0	509	31.8	149	9.3	116	7.2	265	16.5	332	20.7	233	14.5	1,604	100.0	529	33.0	140	8.7	197	12.3	271	16.9	221	13.8	246	15.4	6-10 persons			
11-15 คน	328	100.0	328	100.0	107	32.6	26	7.9	41	12.4	60	18.4	48	14.6	46	14.1	328	100.0	130	39.7	15	4.7	54	16.6	61	18.5	40	12.2	28	8.4	11-15 persons			
16-25 คน	198	100.0	198	100.0	60	30.2	33	16.8	17	8.7	21	10.7	26	12.9	41	20.7	198	100.0	78	39.6	24	12.3	26	13.4	24	12.1	27	13.8	18	9.0	16-25 persons			
26-30 คน	43	100.0	43	100.0	16	37.4	1	2.3	7	16.3	11	26.0	4	8.7	4	9.3	43	100.0	18	41.3	-	-	-	-	8	18.6	12	28.5	3	7.0	2	4.7	26-30 persons	
31-50 คน	78	100.0	78	100.0	26	33.8	16	20.7	6	8.1	9	11.5	17	21.6	3	4.3	78	100.0	29	37.2	9	10.9	9	12.0	17	21.9	10	12.5	4	5.6	31-50 persons			
51-200 คน	50	100.0	50	100.0	25	50.0	1	2.0	7	14.0	8	16.0	4	8.0	5	10.0	50	100.0	26	52.0	-	-	-	-	9	18.0	8	16.0	5	10.0	2	4.0	51-200 persons	
มากกว่า 200 คน	6	100.0	6	100.0	-	-	-	-	5	83.3	1	16.7	-	-	-	-	6	100.0	-	-	-	-	-	5	83.3	1	16.7	-	-	-	-	-	more than 200 persons	

ที่มา : สำนักงานธุรกิจและอุตสาหกรรม พ.ศ. 2565 (ธุรกิจทางการบริการ) จังหวัดนครศรีธรรมราช สำนักงานสถิติแห่งชาติ กระทรวงดิจิทัลเพื่อเศรษฐกิจและสังคม
Source : The 2022 Business and Industrial Census (Trade and Services Industry) Nakhon Si Thammarat Province, National Statistical Office, Ministry of Digital Economy and Society.

ตาราง 1 จำนวนและร้อยละของสถานประกอบการธุรกิจ จำนวนตามผลกระทบที่ได้รับจากสถานการณ์การแพร่ระบาดของโรคติดเชื้อไวรัสโคโรนา 2019 และขนาดของสถานประกอบการ (ต่อ)
TABLE 1 NUMBER AND PERCENTAGE OF BUSINESS ESTABLISHMENTS BY THE EFFECT FROM THE SPREAD OF THE COVID-19 DISEASE AND SIZE OF ESTABLISHMENT (Cont'd.)

จำนวนสถาน- ประกอบการ Number of establishments	ผลกระทบที่ได้รับจากสถานการณ์การแพร่ระบาดของโรคติดเชื้อไวรัสโคโรนา 2019 The effect from the spread of the covid-19 disease																											
	ผลกระทบที่ได้รับจากสถานการณ์การแพร่ระบาดของโรคติดเชื้อไวรัสโคโรนา 2019 The effect from the spread of the covid-19 disease						ผลกระทบที่ได้รับจากสถานการณ์การแพร่ระบาดของโรคติดเชื้อไวรัสโคโรนา 2019 The effect from the spread of the covid-19 disease																					
	จำนวนสถาน- ประกอบการ Number of establishments			ผลกระทบที่ได้รับจากสถานการณ์การแพร่ระบาดของโรคติดเชื้อไวรัสโคโรนา 2019 The effect from the spread of the covid-19 disease			ผลกระทบที่ได้รับจากสถานการณ์การแพร่ระบาดของโรคติดเชื้อไวรัสโคโรนา 2019 The effect from the spread of the covid-19 disease			ผลกระทบที่ได้รับจากสถานการณ์การแพร่ระบาดของโรคติดเชื้อไวรัสโคโรนา 2019 The effect from the spread of the covid-19 disease																		
จำนวน Number	ร้อยละ %	จำนวน Number	ร้อยละ %	จำนวน Number	ร้อยละ %	จำนวน Number	ร้อยละ %	จำนวน Number	ร้อยละ %	จำนวน Number	ร้อยละ %	รวม Total																
												มากที่สุด Highest	มาก High	ปานกลาง Medium	น้อย Low	น้อยที่สุด Lowest	ไม่มีผลกระทบ Not effect											
รวม	54,117	100.00	32,373	59.82	3,175	5.87	3,830	7.08	6,225	11.50	5,039	9.31	3,475	6.42	54,117	100.00	32,775	60.56	2,782	5.14	5,432	10.04	7,321	13.53	4,592	8.49	1,215	2.25
1-5 คน	51,810	100.00	31,462	60.73	2,947	5.69	3,585	6.92	5,813	11.22	4,684	9.04	3,320	6.41	51,810	100.00	31,777	61.33	2,569	4.96	5,072	9.79	6,923	13.36	4,357	8.41	1,112	2.15
6 - 10 คน	1,604	100.00	614	38.30	166	10.35	159	9.89	276	17.19	280	17.48	109	6.80	1,604	100.00	682	42.51	150	9.37	229	14.26	268	16.68	191	11.90	85	5.28
11 - 15 คน	328	100.00	144	44.03	20	6.16	31	9.49	65	19.85	45	13.58	23	6.89	328	100.00	155	47.16	21	6.46	67	20.40	64	19.45	19	5.89	2	0.65
16 - 25 คน	198	100.00	79	39.73	27	13.48	26	12.95	36	18.40	14	6.92	17	8.52	198	100.00	80	40.62	30	15.18	28	14.07	34	17.30	14	7.14	11	5.70
26 - 30 คน	43	100.00	22	50.19	3	6.98	12	27.13	6	13.37	1	2.33	-	-	43	100.00	23	52.52	3	6.98	12	27.13	4	8.72	1	2.33	1	2.33
31 - 50 คน	78	100.00	28	35.68	10	12.39	8	9.83	14	17.52	14	18.16	5	6.41	78	100.00	35	44.23	8	10.26	10	12.93	14	17.52	10	12.50	2	2.56
51 - 200 คน	50	100.00	24	48.00	3	6.00	5	10.00	15	30.00	1	2.00	2	4.00	50	100.00	24	48.00	1	2.00	9	18.00	14	28.00	-	-	2	4.00
มากกว่า 200 คน	6	100.00	-	-	-	-	5	83.33	1	16.67	-	-	-	-	6	100.00	-	-	-	5	83.33	1	16.67	-	-	-	-	-

ที่มา : สำนักธุรกิจและอุตสาหกรรม พ.ศ. 2565 (ธุรกิจทางการบริการ) จังหวัดนครศรีธรรมราช สำนักงานสถิติแห่งชาติ กระทรวงดิจิทัลเพื่อเศรษฐกิจและสังคม
Source : The 2022 Business and Industrial Census (Trade and Services Industry) Nakhon Si Thammarat Province, National Statistical Office, Ministry of Digital Economy and Society.

ตาราง 1 จำนวนและร้อยละของสถานประกอบการธุรกิจ จำนวนตามผลกระทบที่ได้รับจากสถานการณ์การแพร่ระบาดของโรคติดเชื้อไวรัสโคโรนา 2019 และขนาดของสถานประกอบการ (ต่อ)
TABLE 1 NUMBER AND PERCENTAGE OF BUSINESS ESTABLISHMENTS BY THE EFFECT FROM THE SPREAD OF THE COVID-19 DISEASE AND SIZE OF ESTABLISHMENT (Cont'd.)

ขนาดของสถานประกอบการ Number of establishments	ผลกระทบที่ได้รับจากสถานการณ์การแพร่ระบาดของโรคติดเชื้อไวรัสโคโรนา 2019 The effect from the spread of the covid-19 disease																														
	ปี 2564 Others in 2021						ปี 2565 Others in 2022						รวม Total	Size of establishment																	
	จำนวน Number	ร้อยละ %	จำนวน Number	ร้อยละ %	จำนวน Number	ร้อยละ %	จำนวน Number	ร้อยละ %	จำนวน Number	ร้อยละ %	จำนวน Number	ร้อยละ %																			
	รวม Total			ไม่มีผลกระทบ Not effect	น้อยที่สุด Lowest	ปานกลาง Medium	มาก High	มากที่สุด Highest																							
	จำนวน Number	ร้อยละ %	จำนวน Number	ร้อยละ %	จำนวน Number	ร้อยละ %	จำนวน Number	ร้อยละ %	จำนวน Number	ร้อยละ %	จำนวน Number	ร้อยละ %	จำนวน Number	ร้อยละ %	จำนวน Number																
รวม	54,117	100.0	54,117	100.0	47,264	87.3	341	0.6	147	0.3	651	1.2	3,258	6.0	2,456	4.5	54,117	100.0	46,683	86.3	231	0.4	187	0.4	3,370	6.2	2,604	4.8	1,042	1.9	Total
1- 5 คน	51,810	100.0	51,810	100.0	45,180	87.2	314	0.6	121	0.2	625	1.2	3,185	6.2	2,385	4.6	51,810	100.0	44,579	86.0	227	0.4	137	0.3	3,295	6.4	2,540	4.9	1,032	2.0	1- 5 persons
6 - 10 คน	1,604	100.0	1,604	100.0	1,436	89.5	16	1.0	7	0.5	18	1.1	66	4.1	61	3.8	1,604	100.0	1,459	91.0	1	0.1	19	1.2	61	3.8	55	3.5	8	0.5	6 - 10 persons
11 - 15 คน	328	100.0	328	100.0	302	92.1	5	1.7	5	1.5	4	1.2	7	2.1	5	1.5	328	100.0	298	90.9	-	-	17	5.1	9	2.8	4	1.3	-	-	11 - 15 persons
16 - 25 คน	198	100.0	198	100.0	182	91.8	2	1.0	6	3.0	2	1.1	-	-	6	3.1	198	100.0	181	91.3	2	1.0	7	3.5	2	1.1	5	2.3	2	0.8	16 - 25 persons
26 - 30 คน	43	100.0	43	100.0	41	95.9	-	-	-	-	2	4.1	-	-	-	-	43	100.0	41	95.9	-	-	-	-	2	4.1	-	-	-	-	26 - 30 persons
31 - 50 คน	78	100.0	78	100.0	75	96.2	3	3.9	-	-	-	-	-	-	-	-	78	100.0	78	100.0	-	-	-	-	-	-	-	-	-	-	31 - 50 persons
51 - 200 คน	50	100.0	50	100.0	46	92.0	1	2.0	3	6.0	-	-	-	-	-	-	50	100.0	45	90.0	1	2.0	3	6.0	1	2.0	-	-	-	-	51 - 200 persons
มากกว่า 200 คน	6	100.0	6	100.0	2	33.3	-	-	4	66.7	-	-	-	-	-	-	6	100.0	2	33.3	-	-	4	66.7	-	-	-	-	-	-	more than 200 persons

ที่มา : สำนักธุรกิจและอุตสาหกรรม พ.ศ. 2565 (ธุรกิจทางการค้าและธุรกิจทางการบริการ) จังหวัดนครศรีธรรมราช สำนักงานสถิติแห่งชาติ กระทรวงดิจิทัลเพื่อเศรษฐกิจและสังคม

Source : The 2022 Business and Industrial Census (Trade and Services Industry) Nakhon Si Thammarat Province, National Statistical Office, Ministry of Digital Economy and Society.

ตาราง 2 จำนวนและร้อยละของแนวทางแก้ไขปัญหาของสถานประกอบการธุรกิจที่ได้รับผลกระทบจากสถานการณ์การแพร่ระบาดของโรคติดเชื้อไวรัสโคโรนา 2019 จำนวนตามขนาดของสถานประกอบการ
TABLE 2. NUMBER AND PERCENTAGE OF SOLVING PROBLEMS OF BUSINESS ESTABLISHMENTS AFFECTED BY THE EPIDEMIC SITUATION OF COVID-19 BY SIZE OF ESTABLISHMENT

ขนาดของสถานประกอบการ Size of establishment	จำนวนสถานประกอบการ Number of establishments		แนวทางแก้ไขปัญหาของสถานประกอบการที่ได้รับผลกระทบจากสถานการณ์การแพร่ระบาดของโรคติดเชื้อไวรัสโคโรนา 2019 SOLVING PROBLEMS OF ENTERPRISES AFFECTED BY THE EPIDEMIC SITUATION OF COVID-19												รวม Total		
	ร้อยละ %	จำนวน Number	ผลกระทบ Affected		หยุดกิจการ ชั่วคราว/ เจ็ดวัน กิจการบางส่วน Temporarily suspend/open some business		ปรับตัวไปทำ ธุรกิจรูปแบบอื่น Switch to business other business		ปรับเปลี่ยน กระบวนการขาย/ ให้บริการ โดยการ นำเทคโนโลยีเข้ามาใช้ Modify the sales and services process by introducing technology		ปรับเปลี่ยน จำนวนงาน/พนักงาน Adjust the form of hiring workers		ปรับเปลี่ยน รูปแบบการ ทำงาน Modify the working style			จำนวน Number	ร้อยละ %
			ไม่ได้รับ NO	ได้รับ Yes	จำนวน Number	ร้อยละ %	จำนวน Number	ร้อยละ %	จำนวน Number	ร้อยละ %	จำนวน Number	ร้อยละ %	จำนวน Number	ร้อยละ %			
รวม Total	100.0	13,409	24.8	40,708	75.2	34,148	63.1	1,863	3.4	2,869	5.3	4,581	8.5	630	1.2	793	1.5
1- 5 คน	100.0	12,925	25.0	38,885	75.1	33,135	64.0	1,830	3.5	2,657	5.1	3,665	7.1	532	1.0	729	1.4
6 - 10 คน	100.0	310	19.3	1,294	80.7	763	47.6	9	0.6	108	6.7	625	39.0	45	2.8	56	3.5
11 - 15 คน	100.0	80	24.3	248	75.7	129	39.2	11	3.3	48	14.6	130	39.6	12	3.8	1	0.4
16 - 25 คน	100.0	48	24.1	150	76.0	85	42.7	10	5.2	27	13.5	91	46.1	16	8.1	1	0.5
26 - 30 คน	100.0	13	30.0	30	70.0	5	10.9	-	-	6	14.0	16	38.2	7	15.5	2	4.7
31 - 50 คน	100.0	18	23.5	60	76.5	23	29.1	2	2.2	16	21.1	34	43.2	10	13.3	1	1.3
51 - 200 คน	100.0	11	22.0	39	78.0	9	18.0	1	2.0	6	12.0	19	38.0	7	14.0	3	6.0
มากกว่า 200 คน	100.0	5	83.3	1	16.7	-	-	-	-	-	-	1	16.7	-	-	-	-

หมายเหตุ : ตอบได้มากกว่า 1 ข้อ

Note : More than one answer

ที่มา : สำนักส่งเสริมการค้าและธุรกิจการบริการ จังหวัดนครศรีธรรมราช สำนักงานสถิติแห่งชาติ กระทรวงดิจิทัลเพื่อเศรษฐกิจและสังคม

Source : The 2022 Business and Industrial Census (Trade and Services Industry) Nakhon Si Thammarat Province, National Statistical Office, Ministry of Digital Economy and Society.

ตาราง 3 จำนวนและร้อยละของกิจการฟื้นตัวของสถานประกอบการโดยเปรียบเทียบสัดส่วนรายรับในปี 2562 (ปีก่อนเกิดสถานการณ์โรคติดเชื้อไวรัสโควิด 19) จำแนกตามขนาดของสถานประกอบการ
TABLE 3 NUMBER AND PERCENTAGE OF THE RECOVERY OF ENTERPRISES BY COMPARING THE REVRNUE RATIO IN 2022 WITH THE REVRNUE IN 2019 (BEFORE THE COVID-19 SITUATION) BY SIZE OF ESTABLISHMENT

ขนาดของสถานประกอบการ	การฟื้นตัวของสถานประกอบการธุรกิจโดยเปรียบเทียบสัดส่วนรายรับในปี 2562 กับรายรับในปี 2562												
	จำนวนสถานประกอบการ						The recovery of enterprises by comparing the revenue ratio in 2022 with the revenue in 2019						Size of establishment
	จำนวน	ร้อยละ	ยังหดตัวมาก	ยังคงหดตัว	ยังคงหดตัว	อยู่ในระดับทรงตัว	เริ่มฟื้นหรือขยายตัวบ้างแล้ว	ขยายตัวได้ดี	จำนวน	ร้อยละ	จำนวน	ร้อยละ	
Number	%	Still contracted a lot	Still shrinking	At a stable level	Has begun to recover or expand	Good growth	Number	%	Number	%	Number	%	
รวม	54,117	100.0	15,766	29.1	18,120	33.5	14,925	27.6	5,282	9.8	24	-	Total
1-5 คน	51,810	100.0	15,034	29.0	17,560	33.9	14,199	27.4	5,016	9.7	1	-	1-5 persons
6-10 คน	1,604	100.0	588	36.7	441	27.5	421	26.2	154	9.6	-	-	6-10 persons
11-15 คน	328	100.0	68	20.7	55	16.9	136	41.5	60	18.2	9	2.7	11-15 persons
16-25 คน	198	100.0	51	25.6	40	20.1	78	39.2	25	12.4	5	2.7	16-25 persons
26-30 คน	43	100.0	8	17.8	3	7.0	26	60.3	5	11.1	2	3.9	26-30 persons
31-50 คน	78	100.0	16	21.1	13	16.0	40	51.8	8	9.8	1	1.3	31-50 persons
51-200 คน	50	100.0	1	2.0	9	18.0	19	38.0	15	30.0	6	12.0	51-200 persons
มากกว่า 200 คน	6	100.0	-	-	-	6	100.0	-	-	-	-	-	more than 200 persons

หมายเหตุ :- ไม่มีข้อมูล หรือข้อมูลมีค่าเป็น 0 หรือมีข้อมูลจำนวนเล็กน้อย

Note :- Nil or zero or negligible amount.

ที่มา : สำนักบริหารการค้าและธุรกิจทางบริการ) จังหวัดนครศรีธรรมราช สำนักงานสถิติแห่งชาติ กระทรวงดิจิทัลเพื่อเศรษฐกิจและสังคม

Source : The 2022 Business and Industrial Census (Trade and Services Industry) Nakhon Si Thammarat Province, National Statistical Office, Ministry of Digital Economy and Society.

ตาราง 4 จำนวนและร้อยละอุปสรรคที่ทำให้ไม่สามารถฟื้นตัวของสถานประกอบการ จำนวนตามขนาดของสถานประกอบการ
TABLE 4 NUMBER AND PERCENTAGE OBSTACLE OF ESTABLISHMENT RECUPERATION BY SIZE OF ESTABLISHMENT

จำนวนสถานประกอบการ Number of establishments	อุปสรรคที่ทำให้ไม่สามารถฟื้นตัวของสถานประกอบการ Obstacle of establishment recuperation										ขนาดการ ภาครัฐ Government measures	อื่น ๆ Others	Size of establishment											
	การฟื้นตัวของสถานประกอบการ The recovery of enterprises	กำลังซื้อยังคงอ่อนแอ Purchasing power remains weak	การขนส่ง/การเดินทางยังไม่ถึงระดับปกติ Transport/travel has not returned to normal	ขาดแคลนแรงงาน Labor shortage	ลูกค้ามีการสั่งซื้อจากประเทศอื่น ๆ (Diversification) The customer has an order from another country	พฤติกรรมของผู้อุปถัมภ์เปลี่ยนแปลง Consumer behavior changes	มาตรการ ภาครัฐ Government measures	อื่น ๆ Others																
รวม Total	จำนวน Number	ร้อยละ %	จำนวน Number	ร้อยละ %	จำนวน Number	ร้อยละ %	จำนวน Number	ร้อยละ %	จำนวน Number	ร้อยละ %	จำนวน Number	ร้อยละ %	จำนวน Number	ร้อยละ %	จำนวน Number	ร้อยละ %								
รวม	54,117	100.0	33,886	62.6	15,766	46.5	18,120	53.5	28,912	85.3	1,784	5.3	666	2.0	466	1.4	16,932	50.0	8,870	26.2	571	1.7	Total	
1- 5 คน	51,810	100.0	32,594	62.9	15,034	46.1	17,560	53.9	27,788	85.3	1,587	4.9	550	1.7	416	1.3	16,327	50.1	8,540	26.2	533	1.6	1- 5 persons	
6 - 10 คน	1,604	100.0	1,029	64.1	588	57.2	441	42.8	896	87.2	148	14.4	100	9.7	43	4.2	470	45.7	261	25.4	33	3.2	6 - 10 persons	
11 - 15 คน	328	100.0	123	37.6	68	55.0	55	45.0	107	86.8	19	15.3	5	4.1	2	1.4	56	45.3	29	23.3	3	2.4	11 - 15 persons	
16 - 25 คน	198	100.0	91	45.8	51	56.0	40	44.0	81	89.8	22	24.4	5	5.8	2	2.2	56	61.6	23	24.9	1	1.5	16 - 25 persons	
26 - 30 คน	43	100.0	11	24.8	8	71.9	3	28.1	9	81.3	4	37.5	2	18.8	1	9.4	4	37.5	2	18.8	-	-	26 - 30 persons	
31 - 50 คน	78	100.0	29	37.1	16	56.8	13	43.2	23	78.1	4	15.0	2	6.9	2	6.9	19	65.4	10	34.6	-	-	31 - 50 persons	
51 - 200 คน	50	100.0	10	20.0	1	10.0	9	90.0	8	80.0	-	-	2	20.0	-	-	1	10.0	5	50.0	-	-	51 - 200 persons	
มากกว่า 200 คน	6	100.0	-	-	-	-	-	-	-	-	-	-	-	-	-	-	-	-	-	-	-	-	-	more than 200 persons

หมายเหตุ : ตอบได้มากกว่า 1 ข้อ

Note : More than one answer

ที่มา : สำมะโนธุรกิจและอุตสาหกรรม พ.ศ. 2565 (ธุรกิจทางการค้าและธุรกิจทางการบริการ) จังหวัดนครศรีธรรมราช สำนักงานสถิติแห่งชาติ กระทรวงดิจิทัลเพื่อเศรษฐกิจและสังคม

Source : The 2022 Business and Industrial Census (Trade and Services Industry) Nakhon Si Thammarat Province, National Statistical Office, Ministry of Digital Economy and Society.

ตาราง 5 จำนวนและร้อยละความช่วยเหลือจากรัฐบาลในสถานการณ์แพร่ระบาดของโรคติดเชื้อไวรัสโคโรนา 2019 จำนวนตามขนาดของสถานประกอบการ

TABLE 5 NUMBER AND PERCENTAGE GOVERNMENT ASSISTANCE IN THE SPREAD OF THE COVID-19 DISEASE BY SIZE OF ESTABLISHMENT

ขนาดของสถานประกอบการ	จำนวนสถาน- ประกอบการ	จำนวน	ความช่วยเหลือจากรัฐบาลในสถานการณ์แพร่ ระบาดของโรคติดเชื้อไวรัสโคโรนา 2019 เพียงพอหรือไม่		จำนวน	ร้อยละ	Government assistance in the spread of the COVID-19 disease		จำนวน	ร้อยละ	Size of establishment
			ไม่เพียงพอ				เพียงพอ				
			จำนวน	ร้อยละ			จำนวน	ร้อยละ			
รวม	54,117	100.0	28,247	52.2	25,870	47.8	Total				
1- 5 คน	51,810	100.0	27,204	52.5	24,606	47.5	1- 5 persons				
6 - 10 คน	1,604	100.0	742	46.3	862	53.7	6 - 10 persons				
11 - 15 คน	328	100.0	139	42.5	189	57.5	11 - 15 persons				
16 - 25 คน	198	100.0	77	38.8	121	61.2	16 - 25 persons				
26 - 30 คน	43	100.0	22	51.7	21	48.3	26 - 30 persons				
31 - 50 คน	78	100.0	46	58.8	32	41.2	31 - 50 persons				
51 - 200 คน	50	100.0	13	26.0	37	74.0	51 - 200 persons				
มากกว่า 200 คน	6	100.0	3	50.0	3	50.0	more than 200 persons				

ที่มา : สำนักบริหารข้อมูลเชิงพื้นที่และธุรกิจทางการบริการ จังหวัดนครราชสีมา สำนักงานสถิติแห่งชาติ กระทรวงดิจิทัลเพื่อเศรษฐกิจและสังคม

Source : The 2022 Business and Industrial Census (Trade and Services Industry) Nakhon Si Thammarat Province, National Statistical Office, Ministry of Digital Economy and Society.



**ตอนที่ 3 ผลกระทบจากสถานการณ์การแพร่ระบาดของ
โรคติดเชื้อไวรัสโคโรนา 2019 (COVID-19) จำแนกตามหมวดย่อยธุรกิจ**

ตอนที่ 3	ผลกระทบจากสถานการณ์การแพร่ระบาดของโรคติดเชื้อไวรัสโควิด 19	
	จำแนกตามหมวดย่อยธุรกิจ	
ตาราง 1	จำนวนและร้อยละของสถานประกอบการธุรกิจ จำแนกตามผลกระทบที่ได้รับจากสถานการณ์การแพร่ระบาดของโรคติดเชื้อไวรัสโควิด 19 และหมวดย่อยธุรกิจ	155
ตาราง 2	จำนวนและร้อยละของแนวทางแก้ไขปัญหาของสถานประกอบการธุรกิจที่ได้รับผลกระทบจากสถานการณ์การแพร่ระบาดของโรคติดเชื้อไวรัสโควิด 19 จำแนกตามหมวดย่อยธุรกิจ	164
ตาราง 3	จำนวนและร้อยละของการฟื้นตัวของสถานประกอบการโดยเปรียบเทียบสัดส่วนรายรับในปี 2565 กับรายรับในปี 2562 (ปีก่อนเกิดสถานการณ์โรคติดเชื้อไวรัสโควิด 19) จำแนกตามหมวดย่อยธุรกิจ	166
ตาราง 4	จำนวนและร้อยละอุปสรรคที่ทำให้ไม่สามารถฟื้นตัวของสถานประกอบการ จำแนกตามหมวดย่อยธุรกิจ	168
ตาราง 5	จำนวนและร้อยละความช่วยเหลือจากรัฐบาลในสถานการณ์การแพร่ระบาดของโรคติดเชื้อไวรัสโควิด 19 จำแนกตามหมวดย่อยธุรกิจ	170

ตาราง 1 จำนวนและร้อยละของสถานประกอบการธุรกิจ จำนวนสถานประกอบการที่ได้รับผลกระทบจากแพร่ระบาดของโรคติดเชื้อไวรัสโคโรนา 19 และหมวดอุตสาหกรรม
TABLE 1 NUMBER AND PERCENTAGE OF BUSINESS ESTABLISHMENTS BY THE EFFECT FROM THE SPREAD OF THE COVID-19 DISEASE AND DIVISION OF BUSINESS INDUSTRY

รหัส Code	หมวดอุตสาหกรรม Division of business industry	จำนวนสถาน- ประกอบการ Number of establishments	ผลกระทบที่ได้รับจากสถานการณ์การแพร่ระบาดของโรคติดเชื้อไวรัสโคโรนา 19 The effect from the spread of the covid-19 disease																														
			จำนวนสถานประกอบการที่ได้รับผลกระทบจากสถานการณ์การแพร่ระบาดของโรคติดเชื้อไวรัสโคโรนา 19 The effect from the spread of the covid-19 disease						จำนวนสถานประกอบการที่ได้รับผลกระทบจากสถานการณ์การแพร่ระบาดของโรคติดเชื้อไวรัสโคโรนา 19 The effect from the spread of the covid-19 disease																								
			รวม Total		ไม่ผลกระทบ Not effect		ได้รับผลกระทบ Effect		รวม Total		ไม่ผลกระทบ Not effect		ได้รับผลกระทบ Effect																				
		จำนวน	ร้อยละ	จำนวน	ร้อยละ	จำนวน	ร้อยละ	จำนวน	ร้อยละ	จำนวน	ร้อยละ	จำนวน	ร้อยละ	จำนวน	ร้อยละ	จำนวน	ร้อยละ	จำนวน	ร้อยละ	จำนวน	ร้อยละ	จำนวน	ร้อยละ										
		Number	%	Number	%	Number	%	Number	%	Number	%	Number	%	Number	%	Number	%	Number	%	Number	%	Number	%										
		54,117	100.0	54,117	100.0	1,280	2.4	805	1.5	2,658	4.9	6,239	11.5	19,357	35.8	23,778	43.9	54,117	100.0	1,681	3.1	752	1.4	3,110	5.8	15,456	28.6	19,122	35.3	13,996	25.9		
45	การขนส่งและพาหนะบก การซ่อมยานยนต์ และจักรยานยนต์	5,394	100.0	5,394	100.0	1	-	52	1.0	610	11.3	925	17.2	2,028	37.6	1,777	33.0	5,394	100.0	-	-	103	1.9	217	4.0	1,828	33.9	2,261	41.9	986	18.3		
46	การขนส่ง (ยกเว้นยานยนต์และจักรยานยนต์)	3,717	100.0	3,717	100.0	125	3.4	88	2.4	284	7.7	580	15.6	1,620	43.6	1,020	27.5	3,717	100.0	103	2.8	86	2.3	427	11.5	1,202	32.4	989	26.6	909	24.5		
47	การขายปลีก (ยกเว้นยานยนต์และจักรยานยนต์)	25,291	100.0	25,291	100.0	1,052	4.2	372	1.5	1,454	5.8	2,895	11.5	9,611	38.0	9,907	39.2	25,291	100.0	1,099	4.3	426	1.7	1,399	5.5	6,806	26.9	8,902	35.2	6,660	26.3		
55	ที่พักแรม	778	100.0	778	100.0	43	5.5	3	0.4	6	0.7	52	6.7	156	20.0	519	66.7	778	100.0	43	5.5	3	0.4	15	1.9	188	24.1	308	39.6	222	28.5		
56	การบริการอาหารและเครื่องดื่ม	8,915	100.0	8,915	100.0	2	-	2	-	5	0.1	810	9.1	2,876	32.3	5,221	58.6	8,915	100.0	2	-	4	0.1	417	4.7	2,063	23.1	2,697	30.3	3,732	41.9		
59	การบริการที่พักอาศัย และบริการที่พักรักษาตัว	5	100.0	5	100.0	0	-	0	-	0	-	0	-	3	60.0	2	40.0	5	100.0	0	-	0	-	0	-	3	60.0	2	40.0	-	-		
60	การตั้งรับและการแยกแยะที่พาหนะจากสิ่ง	13	100.0	13	100.0	-	-	-	-	-	-	-	-	-	-	-	-	13	100.0	-	-	-	-	-	-	-	-	-	-	-	-		
62	การจัดตั้งโปรแกรมคอมพิวเตอร์ การให้บริการ	3	100.0	3	100.0	-	-	-	-	-	-	-	-	-	-	-	-	3	100.0	-	-	-	-	-	-	-	-	-	-	-	-		
68	กิจกรรมบันเทิง	1,064	100.0	1,064	100.0	16	1.5	160	15.0	160	15.0	9	0.9	196	18.4	524	49.2	1,064	100.0	333	31.3	1	0.1	9	0.9	343	32.3	355	33.4	22	2.1		
69	กิจกรรมทางกฎหมายและการบัญชี	166	100.0	166	100.0	30	18.2	5	2.8	-	-	33	19.6	24	14.5	75	45.0	166	100.0	35	21.0	-	-	21	12.4	55	33.0	2	1.1	54	32.6		
71	กิจกรรมทางสถาปัตยกรรมและวิศวกรรม	63	100.0	63	100.0	1	1.6	7	11.6	-	-	15	23.4	33	52.7	7	10.7	63	100.0	1	1.6	7	11.6	-	-	43	67.7	5	8.5	7	10.7		
73	การโฆษณาและการวิจัยตลาด	125	100.0	125	100.0	-	-	-	-	-	-	44	35.2	24	19.2	57	45.6	125	100.0	-	-	-	-	19	15.2	9	6.8	60	47.6	19	15.2		
74	กิจกรรมทางวิชาชีพ วิทยาศาสตร์ และเทคนิคอื่น ๆ	151	100.0	151	100.0	1	0.7	20	13.5	-	-	109	72.3	20	13.5	151	100.0	1	0.7	20	13.5	-	-	20	13.5	44	29.0	65	43.2	44	29.0		
77	กิจกรรมการให้เช่า	703	100.0	703	100.0	-	-	16	2.3	13	1.9	2	0.3	300	42.7	372	52.9	703	100.0	-	-	-	-	3	0.4	18	2.6	110	15.6	480	68.3	92	13.0
78	กิจกรรมการจ้างงาน	4	100.0	4	100.0	1	25.0	-	-	-	-	1	25.0	-	-	2	50.0	4	100.0	1	25.0	-	-	-	-	1	25.0	-	-	2	50.0		
79	กิจกรรมของตัวแทนธุรกิจท่องเที่ยว การจัดตั้ง	70	100.0	70	100.0	-	-	-	-	-	-	16	22.9	21	30.0	33	47.1	70	100.0	-	-	-	-	-	-	21	30.0	32	45.7	17	24.3		
80	การบริการล่าสัตว์ และกิจกรรมที่เกี่ยวข้อง	45	100.0	45	100.0	-	-	5	12.0	1	2.2	16	36.4	15	32.9	7	16.4	45	100.0	-	-	-	-	5	12.0	2	4.4	17	38.7	17	38.2	3	6.7
81	การบริการที่ปรึกษาและที่ปรึกษา	15	100.0	15	100.0	-	-	-	-	-	-	1	6.7	14	93.3	-	-	15	100.0	-	-	-	-	3	20.0	-	4	23.3	6	36.7	3	20.0	
82	การบริการด้านการบริหารและสนับสนุนภาคการเมือง	467	100.0	467	100.0	1	0.2	44	9.3	5	1.0	90	19.3	180	38.4	149	31.8	467	100.0	1	0.2	44	9.3	2	0.4	269	57.5	135	28.9	17	3.6		
90	กิจกรรมการรับรางวัลและความสำเร็จ	120	100.0	120	100.0	-	-	4	3.3	-	-	-	-	10	8.3	106	88.3	120	100.0	-	-	-	-	4	3.3	-	14	11.7	55	46.1	47	38.9	
92	กิจกรรมการบันเทิงและสันทนาการ	18	100.0	18	100.0	-	-	-	-	-	-	12	66.7	6	33.3	-	-	18	100.0	-	-	-	-	-	-	-	12	66.7	-	-	6	33.3	
93	กิจกรรมด้านการศึกษา ความบันเทิง และการบันเทิง	141	100.0	141	100.0	-	-	-	-	-	-	24	16.8	62	44.0	7	5.0	141	100.0	-	-	-	-	-	-	24	16.8	63	44.7	53	37.8	1	0.7
95	การซ่อมคอมพิวเตอร์และของใช้ส่วนบุคคล และของใช้ครัวเรือน	1,055	100.0	1,055	100.0	4	0.4	3	0.3	26	2.5	125	11.8	394	37.3	503	47.7	1,055	100.0	60	5.6	3	0.3	26	2.5	320	30.3	404	38.3	242	22.9		
96	กิจกรรมบริการส่วนบุคคลอื่นๆ	5,794	100.0	5,794	100.0	3	0.1	71	1.2	552	9.5	1,729	29.8	3,420	59.0	5,794	100.0	3	0.1	19	0.3	509	8.8	2,066	35.7	2,312	39.9	885	15.3				

หมายเหตุ : - หมายความว่า 0 หรือมีค่าจำนวนเล็กน้อย
 Note : - Nil or zero or negligible amount.
 ที่มา : สำนักงานสถิติแห่งชาติ กระทรวงดิจิทัลเพื่อเศรษฐกิจและสังคม
 Source : The 2022 Business and Industrial Census (Trade and Services Industry) Nakhon Si Thammarat Province, National Statistical Office, Ministry of Digital Economy and Society.

ตาราง 1 จำนวนและร้อยละของสถานประกอบการธุรกิจ จำนวนสถานประกอบการที่ได้รับจากสถานการณ์แพร่ระบาดของโรคติดเชื้อไวรัสโคโรนา 2019 และหมวดย่อยธุรกิจ (ต่อ)
TABLE 1 NUMBER AND PERCENTAGE OF BUSINESS ESTABLISHMENTS BY THE EFFECT FROM THE SPREAD OF THE COVID-19 DISEASE AND DIVISION OF BUSINESS INDUSTRY (Cont'd.)

รหัส Code	จำนวนสถาน- ประกอบธุรกิจ Number of establishments	ผลกระทบที่สืบจากสถานการณ์แพร่ระบาดของโรคติดเชื้อไวรัสโคโรนา 2019 The effect from the spread of the covid-19 disease												รวม Total	จำนวน จำนวน Number	ร้อยละ % %	รวม Total	จำนวน จำนวน Number	ร้อยละ % %	ต้นทุนในการดำเนินงาน High production cost in 2022						รวม Total	จำนวน จำนวน Number	ร้อยละ % %				
		ไม่มีผลกระทบ Not effect			น้อยที่สุด Lowest			ปานกลาง Medium			มากที่สุด Highest																					
		จำนวน Number	ร้อยละ %	รวม Total	จำนวน Number	ร้อยละ %	รวม Total	จำนวน Number	ร้อยละ %	รวม Total	จำนวน Number	ร้อยละ %	รวม Total																			
45	การขนส่งและพาณิชยกรรม การซ่อมยานยนต์ และกิจการขนส่ง	5,394	100.0	5,394	100.0	8	0.2	64	1.2	420	7.8	1,302	24.1	1,674	31.0	1,927	35.7	5,394	100.0	7	0.1	127	2.4	348	6.5	1,379	25.6	2,353	43.6	1,180	21.9	Wholesale and retail trade; repair of motor vehicles and motorcycles
46	การขนส่ง (ยกเว้นยานยนต์และจักรยานยนต์)	3,717	100.0	3,717	100.0	102	2.7	251	6.8	181	4.9	938	25.8	1,252	33.7	972	26.2	3,717	100.0	95	2.6	178	4.8	314	8.4	1,074	28.9	981	26.4	1,075	28.9	Wholesale trade (except of motor vehicles and motorcycles)
47	การขนส่ง (ยกเว้นยานยนต์และจักรยานยนต์)	25,291	100.0	25,291	100.0	1,422	5.6	368	1.5	769	3.0	3,772	14.9	8,333	33.0	10,627	42.0	25,291	100.0	1,266	5.0	667	2.6	721	2.9	5,147	20.4	9,133	36.1	8,357	33.0	Retail trade (except of motor vehicles and motorcycles)
55	ที่พักแรม	778	100.0	778	100.0	41	5.3	-	-	13	1.7	89	11.4	216	27.8	419	53.9	778	100.0	41	5.3	4	0.5	27	3.5	143	18.3	377	48.5	186	24.0	Accommodation
56	การบริการอาหารและเครื่องดื่ม	8,915	100.0	8,915	100.0	2	-	2	-	4	-	1,654	18.6	2,599	29.2	4,654	52.2	8,915	100.0	-	-	2	-	416	4.7	1,689	18.9	3,077	34.5	3,731	41.9	Food and beverage service activities
59	การผลิตภาพยนตร์ วิทยุทัศน์ และรายการโทรทัศน์ การบันทึกเสียงดนตรี และการจัดพิมพ์จำหน่ายหรือเผยแพร่ดนตรี	5	100.0	5	100.0	1	20.0	-	-	-	-	2	40.0	2	40.0	2	40.0	5	100.0	1	20.0	-	-	-	-	-	3	60.0	1	20.0	Motion picture, video and television programme production and sound recording and music publishing activities	
60	การส่งกระจายและกระจายเสียง	13	100.0	13	100.0	-	-	-	-	3	20.5	4	28.2	3	20.5	4	28.2	13	100.0	-	-	3	20.5	-	-	4	28.2	3	20.5	4	30.8	Programming and broadcasting activities
62	การจัดทำโปรแกรมคอมพิวเตอร์ การให้บริการเกี่ยวกับคอมพิวเตอร์ และกิจกรรมที่เกี่ยวข้อง	3	100.0	3	100.0	-	-	1	33.3	-	-	1	33.3	1	33.3	1	33.3	3	100.0	-	-	1	33.3	-	-	1	33.3	-	-	-	-	Computer programming, consultancy and related activities
68	กิจกรรมอสังหาริมทรัพย์	1,064	100.0	1,064	100.0	32	3.1	159	14.9	2	0.2	660	62.0	30	2.9	181	17.0	1,064	100.0	183	17.2	159	14.9	11	1.0	185	17.4	180	16.9	347	32.6	Real estate activities
69	กิจกรรมทนายความและทนายผู้พิทักษ์	166	100.0	166	100.0	47	28.6	-	-	21	12.4	33	19.6	24	14.5	42	25.1	166	100.0	47	28.6	-	-	-	-	34	20.6	22	13.4	62	37.4	Legal and accounting activities
71	กิจกรรมด้านสถาปัตยกรรมและวิศวกรรม	63	100.0	63	100.0	8	12.2	2	3.7	7	10.7	29	46.3	17	27.1	-	-	63	100.0	1	1.6	2	3.7	20	32.0	36	56.9	3	4.2	1	1.6	Architectural and engineering activities; technical testing and analysis
73	การโฆษณาและการวิจัยตลาด	125	100.0	125	100.0	3	2.0	-	-	19	15.2	24	19.2	61	48.4	19	15.2	125	100.0	3	2.0	-	-	-	-	81	64.8	42	33.2	-	-	Advertising and market research
74	กิจกรรมทางวิชาชีพ วิทยาศาสตร์ และเทคนิคอื่นๆ	151	100.0	151	100.0	1	0.7	-	-	22	14.9	20	13.5	66	43.9	41	27.1	151	100.0	1	0.7	-	-	22	14.9	61	40.6	21	14.2	45	29.7	Other professional, scientific and technical activities
77	กิจกรรมการให้เช่า	703	100.0	703	100.0	13	1.9	16	2.3	211	30.1	22	3.2	80	11.3	360	51.2	703	100.0	13	1.9	16	2.3	189	26.9	265	37.7	113	16.1	106	15.1	Rental and leasing activities
78	กิจกรรมการจ้างงาน	4	100.0	4	100.0	1	25.0	-	-	-	-	1	25.0	2	50.0	-	-	4	100.0	1	25.0	-	-	-	-	1	25.0	2	50.0	-	-	Employment activities
79	กิจกรรมของตัวแทนธุรกิจท่องเที่ยว การจัดนำเที่ยว การบริการสำรอง และกิจกรรมที่เกี่ยวข้อง	70	100.0	70	100.0	-	-	-	-	-	-	37	52.9	-	-	33	47.1	70	100.0	-	-	-	-	5	7.1	32	45.7	16	22.9	17	24.3	Travel agency, tour operator, reservation service and related activities
80	การบริหารจัดการความปลอดภัยและการสืบสวน	45	100.0	45	100.0	-	-	-	-	6	14.2	9	20.0	17	37.3	13	28.4	45	100.0	-	-	6	14.2	2	4.4	10	22.2	19	42.7	7	16.4	Security and investigation activities
81	กิจกรรมการก่อสร้างอาคารและภูมิทัศน์	15	100.0	15	100.0	6	36.7	-	-	1	6.7	9	56.7	-	-	-	-	15	100.0	6	36.7	-	-	-	-	1	6.7	6	36.7	3	20.0	Services to buildings and landscape activities
82	การบริการด้านการบริหารและสนับสนุนการดำเนินงานของสำนักงาน และกิจการอื่นๆ ที่ไม่สนับสนุนธุรกิจ	467	100.0	467	100.0	1	0.2	5	1.0	89	19.1	136	29.1	136	29.1	100	21.5	467	100.0	-	-	49	10.5	2	0.4	224	48.0	96	20.6	96	20.5	Office administrative, office support and other business support activities
90	กิจกรรมการสร้างสรรค์ศิลปะและความบันเทิง	120	100.0	120	100.0	55	45.6	-	-	10	8.3	4	3.3	-	-	51	42.8	120	100.0	29	24.4	25	21.1	10	8.3	5	4.4	3	2.8	47	38.9	Creative, arts and entertainment activities
92	กิจกรรมการพนันและเกมเสี่ยงโชค	18	100.0	18	100.0	-	-	-	-	-	-	12	66.7	6	33.3	-	-	18	100.0	-	-	-	-	-	-	6	33.3	12	66.7	-	-	Gambling and betting activities
93	กิจกรรมด้านการศึกษา ความบันเทิง และการบันเทิง	141	100.0	141	100.0	-	-	-	-	24	16.8	62	44.0	7	5.0	48	34.3	141	100.0	-	-	-	-	24	16.8	87	61.5	30	21.0	1	0.7	Sports activities and amusement and recreation activities
95	การซ่อมคอมพิวเตอร์และเครื่องใช้ส่วนบุคคล และของใช้ในครัวเรือน	1,055	100.0	1,055	100.0	60	5.6	6	0.6	107	10.2	95	9.0	524	49.6	263	24.9	1,055	100.0	60	5.6	-	-	57	5.4	302	28.6	385	36.5	252	23.9	Repair of computers and personal and household goods
96	กิจกรรมบริการส่วนบุคคลอื่นๆ	5,794	100.0	5,794	100.0	22	0.4	23	0.4	509	8.8	1,063	18.3	1,941	33.5	2,236	38.6	5,794	100.0	22	0.4	23	0.4	169	2.9	2,665	46.0	2,053	35.4	862	14.9	Other personal service activities

หมายเหตุ : - ไม่มีข้อมูล หรือข้อมูลมีค่าเป็น 0 หรือมีข้อมูลจำนวนเล็กน้อย
Note : - Nil or zero or negligible amount.
ที่มา : สำนักงานธุรกิจและอุตสาหกรรม พ.ศ. 2565 (ธุรกิจทางกายภาพและธุรกิจบริการ) จังหวัดนครราชสีมา สำนักงานสถิติแห่งชาติ กระทรวงดิจิทัลเพื่อเศรษฐกิจและสังคม
Source : The 2022 Business and Industrial Census (Trade and Services Industry) Nakhon Si Thammarat Province, National Statistical Office, Ministry of Digital Economy and Society.

ตาราง 1 จำนวนและร้อยละของสถานประกอบการธุรกิจ จำนวนสถานประกอบการที่ได้รับผลกระทบจากการแพร่ระบาดของโรคติดเชื้อไวรัสโคโรนา 2019 และภาคต่อธุรกิจ (ต่อ)
TABLE 1 NUMBER AND PERCENTAGE OF BUSINESS ESTABLISHMENTS BY THE EFFECT FROM THE SPREAD OF THE COVID-19 DISEASE AND DIVISION OF BUSINESS INDUSTRY (Cont'd)

รหัส Code	จำนวน establishments	ร้อยละ %	ผลกระทบที่ใช้โรงงานตามการแพร่ระบาดของโรคติดเชื้อไวรัสโคโรนา 2019 The effect from the spread of the covid-19 disease										Division of business industry																							
			จำนวนสถาน- ประกอบการ Number of establishments					จำนวนจ้างพนักงานใหม่ ปี 2564 Decreasing of new employees hired in 2021						รวม Total	ร้อยละ %																					
			จำนวน Number	ร้อยละ %	ไม่ผลกระทบ Not effect	น้อย Low	ปานกลาง Medium	มาก High	มากที่สุด Highest	มากที่สุด Lowest	น้อย Low	ปานกลาง Medium				มาก High	มากที่สุด Highest																			
จำนวน Number	ร้อยละ %	ไม่ผลกระทบ Not effect	น้อย Low	ปานกลาง Medium	มาก High	มากที่สุด Highest	รวม Total	ร้อยละ %	ไม่ผลกระทบ Not effect	น้อย Low	ปานกลาง Medium	มาก High	มากที่สุด Highest	รวม Total	ร้อยละ %	ไม่ผลกระทบ Not effect	น้อย Low	ปานกลาง Medium	มาก High	มากที่สุด Highest	Division of business industry															
45	5,394	100.0	5,394	100.0	3,247	60.2	344	6.4	184	3.4	551	10.2	964	17.9	104	1.9	5,394	100.0	3,410	63.2	301	5.6	394	7.3	582	10.8	652	12.1	9.3	2,703	5.0	Wholesale and retail trade, repair of motor vehicles and motorcycles				
46	3,717	100.0	3,717	100.0	2,525	67.9	221	5.9	239	6.4	259	7.0	366	9.8	108	2.9	3,717	100.0	2,424	65.2	330	8.9	226	6.1	422	11.3	248	6.7	67	1.8	Wholesale trade (except of motor vehicles and motorcycles)					
47	25,291	100.0	25,291	100.0	16,922	66.9	1,803	7.1	1,288	5.1	887	3.5	3,436	13.6	955	3.8	25,291	100.0	16,881	66.8	1,642	6.5	1,057	4.2	2,615	10.3	2,059	8.1	1,037	4.1	Retail trade (except of motor vehicles and motorcycles)					
55	778	100.0	778	100.0	266	34.1	57	7.3	6	0.7	59	7.6	165	21.2	226	29.1	778	100.0	230	29.6	66	8.5	50	6.4	159	20.5	163	21.0	109	14.0	Accommodation					
56	8,915	100.0	8,915	100.0	4,629	51.9	451	5.1	282	3.2	559	6.3	448	5.0	2,548	28.6	8,915	100.0	5,025	56.4	317	3.6	295	3.3	1,098	12.3	1,098	12.3	1,082	12.1	Food and beverage service activities					
59	5	100.0	5	100.0	-	-	-	-	-	-	-	-	1	20.0	4	80.0	5	100.0	1	20.0	-	-	-	-	1	20.0	2	40.0	1	20.0	1	20.0	Motion picture, video and television programme production, sound recording and music publishing activities			
60	13	100.0	13	100.0	-	-	7	51.3	3	20.5	-	-	4	28.2	-	-	13	100.0	-	-	7	51.3	3	20.5	-	-	4	28.2	-	-	-	-	Programming and broadcasting activities			
62	3	100.0	3	100.0	1	33.3	1	33.3	-	-	-	-	-	-	1	33.3	3	100.0	1	33.3	1	33.3	-	-	-	-	1	33.3	-	-	-	-	Computer programming, consultancy and related activities			
68	1,064	100.0	1,064	100.0	735	69.1	168	15.8	1	0.1	161	15.1	-	-	-	-	1,064	100.0	901	84.7	1	0.1	1	0.1	160	15.0	1	0.1	-	-	-	-	Real estate activities			
69	166	100.0	166	100.0	112	67.7	-	-	40	24.0	2	1.4	-	-	11	6.9	166	100.0	112	67.7	-	-	30	18.2	12	7.2	-	-	11	6.9	-	-	-	Legal and accounting activities		
71	63	100.0	63	100.0	23	37.3	5	8.5	8	12.8	14	22.9	8	12.2	4	6.4	63	100.0	23	37.3	5	8.5	15	23.4	14	22.9	1	1.6	4	6.4	-	-	-	-	Architectural and engineering activities; technical testing and analysis	
73	125	100.0	125	100.0	46	36.4	3	2.0	-	-	19	15.2	38	30.4	20	16.0	125	100.0	46	36.4	3	2.0	-	-	20	16.0	57	45.6	-	-	-	-	-	Advertising and market research		
74	151	100.0	151	100.0	131	86.5	-	-	-	-	-	-	20	13.5	-	-	151	100.0	131	86.5	-	-	-	-	-	-	-	-	-	-	-	-	20	13.5	Other professional, scientific and technical activities	
77	703	100.0	703	100.0	397	56.5	16	2.3	24	3.5	208	29.6	13	1.9	44	6.2	703	100.0	383	54.4	15	2.2	38	5.4	222	31.5	19	2.7	26	3.8	-	-	-	-	Rental and leasing activities	
78	4	100.0	4	100.0	3	75.0	-	-	-	-	1	25.0	-	-	-	-	4	100.0	3	75.0	-	-	-	-	-	1	25.0	-	-	-	-	-	-	Employment activities		
79	70	100.0	70	100.0	49	70.0	21	30.0	-	-	-	-	-	-	-	-	70	100.0	49	70.0	21	30.0	-	-	-	-	-	-	-	-	-	-	-	-	Travel agency, tour operator, reservation service and related activities	
80	45	100.0	45	100.0	26	58.2	1	2.2	-	-	15	32.9	3	6.7	-	-	45	100.0	27	60.4	-	-	-	-	18	39.6	-	-	-	-	-	-	-	Security and investigation activities		
81	15	100.0	15	100.0	11	73.3	-	-	-	-	1	6.7	3	20.0	-	-	15	100.0	11	73.3	-	-	-	-	1	6.7	3	20.0	-	-	-	-	-	Services to buildings and landscape activities		
82	467	100.0	467	100.0	228	48.8	5	1.0	4	0.9	92	19.6	89	19.1	50	10.7	467	100.0	184	39.44	6	1.21	2	0.4	183	39.1	45	9.5	48	10.3	-	-	-	-	Office administrative, office support and other business support activities	
90	120	100.0	120	100.0	76	63.3	4	3.3	10	8.3	-	-	-	-	30	25.0	120	100.0	67	56.1	4	3.3	10	8.3	1	1.1	2	1.7	35	29.4	-	-	-	-	-	Creative, arts and entertainment activities
92	18	100.0	18	100.0	12	66.7	6	33.3	-	-	-	-	-	-	-	-	18	100.0	12	66.7	6	33.3	-	-	-	-	-	-	-	-	-	-	-	-	Gambling and betting activities	
93	141	100.0	141	100.0	87	61.5	7	5.0	24	16.8	24	16.8	-	-	-	-	141	100.0	87	61.5	30	21.0	25	17.5	-	-	-	-	-	-	-	-	-	-	Sports activities and amusement and recreation activities	
95	1,055	100.0	1,055	100.0	802	76.0	32	3.0	33	3.1	29	2.7	40	3.8	120	11.4	1,055	100.0	834	79.0	32	3.0	1	0.1	158	15.0	30	2.8	1	0.1	-	-	-	-	Repair of computers and personal and household goods and other personal service activities	
96	5,794	100.0	5,794	100.0	3,852	66.5	438	7.6	1	-	69	1.2	204	3.5	1,231	21.2	5,794	100.0	3,852	66.5	438	7.6	1	-	631	10.9	667	11.5	206	3.6	-	-	-	-	-	Other personal service activities

หมายเหตุ : - ไม่มีข้อมูล หรือมีข้อมูลเป็น 0 หรือมีข้อมูลจำนวนเล็กน้อย

Note : - Nil or zero or negligible amount.

ที่มา : สำนักงานคณะกรรมการกฤษฎีกา จิตวิทยาคณะรัฐมนตรี สำนักงานสถิติแห่งชาติ กระทรวงดิจิทัลเพื่อเศรษฐกิจและสังคม

Source : The 2022 Business and Industrial Census (Trade and Services Industry) Nakhon Si Thammarat Province, National Statistical Office, Ministry of Digital Economy and Society.

ตาราง 2 จำนวนและร้อยละของแนวทางแก้ไขปัญหของสถานประกอบการที่ได้รับผลกระทบจากสถานการณ์แพร่ระบาดของโรคติดเชื้อไวรัสโคโรนา 2019 จำนวนตามหมวดอุตสาหกรรม
 TABLE 2 NUMBER AND PERCENTAGE OF SOLVING PROBLEMS OF BUSINESS ESTABLISHMENTS AFFECTED BY THE EPIDEMIC SITUATION OF COVID-19 BY DIVISION OF BUSINESS INDUSTRY

รหัส Code	หมวดอุตสาหกรรม Division of business industry	จำนวนสถานประกอบการ Number of establishments		แนวทางแก้ไขปัญหของสถานประกอบการที่ได้รับผลกระทบจากสถานการณ์แพร่ระบาดของโรคติดเชื้อไวรัสโคโรนา 2019 SOLVING PROBLEMS OF ENTERPRISES AFFECTED BY THE EPIDEMIC SITUATION OF COVID-19												รวม Total
		ได้รับ Yes	ไม่ได้รับ NO	หยุดกิจการชั่วคราว/เปิดดำเนินการบางส่วน Temporarily suspend/open some business	ปรับตัวไปทำธุรกิจรูปแบบอื่น Switch to business other business	ปรับรูปแบบการจ้างแรงงาน/พนักงาน Adjust the form of hiring workers	ปรับรูปแบบการดำเนินงาน Modify the working style	ปรับเปลี่ยนรูปแบบการทำงาน Modify the working style	ปรับเปลี่ยนรูปแบบการดำเนินงาน Modify the working style	ปรับเปลี่ยนรูปแบบการดำเนินงาน Modify the working style	ปรับเปลี่ยนรูปแบบการดำเนินงาน Modify the working style	ปรับเปลี่ยนรูปแบบการดำเนินงาน Modify the working style	ปรับเปลี่ยนรูปแบบการดำเนินงาน Modify the working style	ปรับเปลี่ยนรูปแบบการดำเนินงาน Modify the working style	ปรับเปลี่ยนรูปแบบการดำเนินงาน Modify the working style	
รวม Total		40,708	24,800	75.2	34,148	65.1	1,863	3.4	2,869	5.3	4,581	8.5	630	1.2	793	1.5
45	การขายส่งและการขายปลีก การซ่อมยานยนต์และจักรยานยนต์	5,394	1,859	34.5	2,917	54.1	450	8.4	321	5.9	781	14.5	277	5.1	74	1.4
46	การขายส่ง (ยกเว้นยานยนต์และจักรยานยนต์)	3,717	1,376	37.0	1,814	48.8	169	4.5	100	2.7	662	17.8	67	1.8	28	0.8
47	การขายปลีก (ยกเว้นยานยนต์และจักรยานยนต์)	25,291	7,644	30.2	14,479	57.3	522	2.1	1,062	4.2	1,694	6.7	200	0.8	556	2.2
55	ที่พักแรม	778	62	8.0	592	76.1	42	5.4	13	1.7	208	26.8	4	0.5	10	1.3
56	การบริการอาหารและเครื่องดื่ม	8,915	804	9.0	6,839	76.7	649	7.3	1,220	13.7	463	5.2	-	-	2	-
59	การผลิตภาพยนตร์ วิดีทัศน์ และรายการโทรทัศน์ การบันทึกเสียงลงบนสื่อ และการจัดพิมพ์จำหน่ายหรือเผยแพร่ดนตรี	5	-	-	3	60.0	-	-	3	60.0	4	80.0	2	40.0	-	-
60	การจัดส่งรายการและการแพร่ภาพกระจายเสียง	13	100.0	7	51.3	6	48.7	5	41.0	1	7.7	-	1	7.7	-	-
62	การจัดทำโปรแกรมคอมพิวเตอร์ การให้บริการเกี่ยวกับคอมพิวเตอร์ และกิจกรรมที่เกี่ยวข้อง	3	100.0	-	-	-	-	-	1	33.3	2	66.7	2	66.7	-	-
68	กิจกรรมอสังหาริมทรัพย์	1,064	514	48.3	527	49.5	-	1	0.1	9	0.9	15	1.4	-	-	-
69	กิจกรรมทางกฎหมายและการบัญชี	166	59	35.8	107	64.2	-	-	-	22	13.4	-	-	-	13	7.9
71	กิจกรรมด้านสถาปัตยกรรมและวิศวกรรม รวมถึงการทดสอบและการวิเคราะห์ทางเทคนิค	63	100.0	17	26.6	46	73.4	-	-	24	38.3	1	1.6	-	-	-
73	การโฆษณาและการวิจัยตลาด	125	100.0	81	64.8	44	35.2	-	20	16.0	-	-	-	-	-	-
74	กิจกรรมทางวิชาชีพ วิทยาศาสตร์ และเทคนิคอื่นๆ	151	100.0	66	43.9	85	56.1	-	-	2	1.3	-	-	-	-	-

ตาราง 3 จำนวนและร้อยละของฟัรตัวของสถานประกอบการโดยเปรียบเทียบสัดส่วนรายรับในปี 2565 กับรายรับในปี 2562 (ปีก่อนเกิดสถานการณ์โรคติดเชื้อไวรัสโควิด 19) จำนวนตามหมวดย่อยธุรกิจ
TABLE 3 NUMBER AND PERCENTAGE OF THE RECOVERY OF ENTERPRISES BY COMPARING THE REVENUE RATIO IN 2022 WITH THE REVENUE IN 2019 (BEFORE THE COVID-19 SITUATION) BY DIVISION OF BUSINESS INDUSTRY

รหัส Code	หมวดย่อยธุรกิจ	การฟื้นตัวของสถานประกอบการ The recovery of enterprises by comparing the revenue ratio in 2022 with the revenue in 2019												Division of business industry		
		จำนวนสถานประกอบการ Number of establishments				ยังหดตัว Still contracted a lot				อยู่ในระดับทรงตัว At a stable level					ขยายตัวได้ Good growth	
		จำนวน Number	ร้อยละ %	จำนวน Number	ร้อยละ %	จำนวน Number	ร้อยละ %	จำนวน Number	ร้อยละ %	จำนวน Number	ร้อยละ %	จำนวน Number	ร้อยละ %		จำนวน Number	ร้อยละ %
		54,117	100.0	15,766	29.1	18,120	33.5	14,925	27.6	5,282	9.8	24	-	Total		
45	การขายส่งและการขายปลีก การซ่อมยานยนต์และจักรยานยนต์	5,394	100.0	1,657	30.7	1,365	25.3	1,787	33.1	578	10.7	6	0.1	Wholesale and retail trade; repair of motor vehicles and motorcycles		
46	การขายส่ง (ยกเว้นยานยนต์และจักรยานยนต์)	3,717	100.0	876	23.6	979	26.3	1,406	37.8	455	12.3	1	-	Wholesale trade (except of motor vehicles and motorcycles)		
47	การขายปลีก (ยกเว้นยานยนต์และจักรยานยนต์)	25,291	100.0	6,703	26.5	9,143	36.2	6,662	26.3	2,772	11.0	11	-	Retail trade (except of motor vehicles and motorcycles)		
55	ที่พักแรม	778	100.0	415	53.4	180	23.2	107	13.8	75	9.6	-	-	Accommodation		
56	การบริการอาหารและเครื่องดื่ม	8,915	100.0	3,488	39.1	3,342	37.5	1,626	18.2	454	5.1	5	0.1	Food and beverage service activities		
59	การผลิตภาพยนตร์ วิดีทัศน์ และรายการโทรทัศน์ การบันทึกเสียงลงบนสื่อ และการจัดพิมพ์จำหน่ายหรือเผยแพร่ดนตรี	5	100.0	1	20.0	2	40.0	1	20.0	1	20.0	-	-	Motion picture, video and television programme production, sound recording and music publishing activities		
60	การจัดส่งรายการและการแพร่ภาพกระจายเสียง	13	100.0	9	71.8	3	20.5	1	7.7	-	-	-	-	Programming and broadcasting activities		
62	การจัดทำโปรแกรมคอมพิวเตอร์ การให้คำปรึกษาเกี่ยวกับคอมพิวเตอร์ และกิจกรรมที่เกี่ยวข้อง	3	100.0	-	-	-	-	1	33.3	2	66.7	-	-	Computer programming, consultancy and related activities		
68	กิจกรรมอสังหาริมทรัพย์	1,064	100.0	169	15.9	341	32.1	347	32.6	207	19.4	-	-	Real estate activities		
69	กิจกรรมทางกฎหมายและการบัญชี	166	100.0	54	32.6	11	6.9	78	46.7	23	13.8	-	-	Legal and accounting activities		
71	กิจกรรมด้านสถาปัตยกรรมและวิศวกรรม รวมถึงการทดสอบและการวิเคราะห์ทางเทคนิค	63	100.0	9	14.4	17	27.7	36	56.4	-	-	1	1.6	Architectural and engineering activities; technical testing and analysis		
73	การโฆษณาและการวิจัยตลาด	125	100.0	38	30.4	43	34.4	25	20.0	19	15.2	-	-	Advertising and market research		
74	กิจกรรมทางวิชาชีพ วิทยาศาสตร์ และเทคนิคอื่นๆ	151	100.0	61	40.6	63	41.9	5	3.3	21	14.2	-	-	Other professional, scientific and technical activities		
77	กิจกรรมการให้เช่า	703	100.0	307	43.6	70	10.0	270	38.4	56	8.0	-	-	Rental and leasing activities		
78	กิจกรรมการจ้างงาน	4	100.0	-	-	2	50.0	1	25.0	1	25.0	-	-	Employment activities		
79	กิจกรรมของตัวแทนธุรกิจท่องเที่ยว การจัดนำเที่ยว การบริการสำรอง และกิจกรรมที่เกี่ยวข้อง	70	100.0	32	45.7	33	47.1	5	7.1	-	-	-	-	Travel agency, tour operator, reservation service and related activities		

ตาราง 3 จำนวนและร้อยละของพื้นที่ของสถานประกอบการโดยเปรียบเทียบสัดส่วนรายรับในปี 2565 กับรายรับในปี 2562 (ปีก่อนเกิดสถานการณ์โรคติดเชื้อไวรัสโคโรนา 2019) จำนวนตามหมวดย่อยธุรกิจ (ต่อ)
TABLE 3 NUMBER AND PERCENTAGE OF ENTERPRISES BY COMPARING THE REVENUE RATIO IN 2022 WITH THE REVENUE IN 2019 (BEFORE THE COVID-19 SITUATION) BY DIVISION OF BUSINESS INDUSTRY (Cont'd)

รหัส Code	หมวดย่อยธุรกิจ	การฟื้นตัวของสถานประกอบการธุรกิจโดยเปรียบเทียบสัดส่วนรายรับในปี 2565 กับรายรับในปี 2562												Division of business industry
		จำนวนสถานประกอบการ		The recovery of enterprises by comparing the revenue ratio in 2022 with the revenue in 2019		ยังหดตัว		อยู่ในระดับทรงตัว		เริ่มฟื้นหรือขยายตัวบ้างแล้ว		ขยายตัวได้ดี		
		จำนวน	ร้อยละ	จำนวน	ร้อยละ	จำนวน	ร้อยละ	จำนวน	ร้อยละ	จำนวน	ร้อยละ	จำนวน	ร้อยละ	
		Number	%	Number	%	Number	%	Number	%	Number	%	Number	%	
80	การบริการรักษาความปลอดภัยและการสืบสวน	45	100.0	7	16.4	5	12.0	26	57.3	6	14.2	-	-	Security and investigation activities
81	กิจกรรมการบริการสำหรับอาคารและภูมิทัศน์	15	100.0	3	20.0	3	20.0	7	43.3	3	16.7	-	-	Services to buildings and landscape activities
82	การบริการด้านการบริหารและสนับสนุนการค้าเป็นงานของสำนักงาน และกิจกรรมอื่นๆ ที่สนับสนุนทางธุรกิจ	467	100.0	11	2.4	318	68.0	92	19.7	46	9.9	-	-	Office administrative, office support and other business support activities
90	กิจกรรมการสร้างสรรค์ศิลปะและความบันเทิง	120	100.0	63	52.8	47	38.9	6	5.0	4	3.3	-	-	Creative, arts and entertainment activities
92	กิจกรรมการพนันและการเสี่ยงโชค	18	100.0	-	-	-	-	18	100.0	-	-	-	-	Gambling and betting activities
93	กิจกรรมด้านการศึกษา ความบันเทิง และการนันทนาการ	141	100.0	48	34.3	1	0.7	30	21.0	62	44.0	-	-	Sports activities and amusement and recreation activities
95	การซ่อมคอมพิวเตอร์และของใช้ส่วนบุคคลและของใช้ในชีวิตประจำวัน	1,055	100.0	315	29.9	316	30.0	366	34.7	58	5.5	-	-	Repair of computers and personal and household goods
96	กิจกรรมบริการส่วนบุคคลอื่นๆ	5,794	100.0	1,497	25.8	1,835	31.7	2,024	34.9	438	7.6	-	-	Other personal service activities

หมายเหตุ : - ไม่มีข้อมูล หรือข้อมูลค่าเป็น 0 หรือมีข้อมูลจำนวนเล็กน้อย

Note :- Nil or zero or negligible amount.

ที่มา : สำนักทะเบียนธุรกิจและการบริการ จังหวัดนครศรีธรรมราช สำนักงานสถิติแห่งชาติ กระทรวงดิจิทัลเพื่อเศรษฐกิจและสังคม

Source : The 2022 Business and Industrial Census (Trade and Services Industry) Nakhon Si Thammarat Province, National Statistical Office, Ministry of Digital Economy and Society.

ตาราง 4 จำนวนและร้อยละอุปสรรคที่ทำให้ไม่สามารถฟื้นตัวของสถานประกอบการ จำนวนตามหมวดธุรกิจ
TABLE 4 NUMBER AND PERCENTAGE OBSTACLE OF ESTABLISHMENT RECUPERATION BY DIVISION OF BUSINESS INDUSTRY

รหัส Code	หมวดธุรกิจ Division of business industry	อุปสรรคที่ทำให้ไม่สามารถฟื้นตัว Obstacle of establishment recuperation																							
		รวม Total	ยังหดตัว Still contracting	ยังคงฟื้นตัว Still shrinking	กำลังซื้อยังอ่อนแอ Purchasing power remains weak	อุปสรรคที่ต่างจากปี 2562 Obstacle different from 2019	การขนส่ง/ขาดแคลนแรงงาน Transport/labor shortage	การนำเข้า/ขาดแคลนวัสดุ Import/lack of materials	การดำเนินงานล่าช้า Slow operation	อุปสรรคที่มาจากต่างประเทศ Obstacle from other country	การเปลี่ยนแปลง Consumer behavior change	มาตรการภาครัฐ Government measures	มาตรการอื่น ๆ Others	รวม Total	ร้อยละ %										
45	การขนส่งและยานยนต์ และจักรยานยนต์ Transport and motor vehicles and motorcycles	54,117	100.0	33,886	62.6	15,766	46.5	18,120	53.5	28,912	85.3	1,784	5.3	666	2.0	466	1.4	16,932	50.0	8,870	26.2	571	1.7	Wholesale and retail trade; repair of motor vehicles and motorcycles	
46	การขายส่ง (ยกเว้นยานยนต์และจักรยานยนต์) Wholesale trade (except of motor vehicles and motorcycles)	3,717	100.0	1,854	49.9	876	47.2	979	52.8	1,354	73.0	247	13.3	56	3.0	45	2.4	798	43.1	455	24.5	134	7.2	Wholesale trade (except of motor vehicles and motorcycles)	
47	การขายปลีก (ยกเว้นยานยนต์และจักรยานยนต์) Retail trade (except of motor vehicles and motorcycles)	25,291	100.0	15,846	62.7	6,703	42.3	9,143	57.7	14,633	92.4	1,158	7.3	430	2.7	347	2.2	7,962	50.3	3,926	24.8	306	1.9	Retail trade (except of motor vehicles and motorcycles)	
55	ที่พักแรม Accommodation	778	100.0	596	76.6	415	69.7	180	30.3	417	70.0	61	10.2	-	-	-	-	357	59.9	266	44.7	14	2.3	Accommodation	
56	การบริการอาหารและเครื่องดื่ม Food and beverage service activities	8,915	100.0	6,830	76.6	3,488	51.1	3,342	48.9	6,427	94.1	27	0.4	14	0.2	14	0.2	3,753	55.0	1,101	16.1	-	-	Food and beverage service activities	
59	การผลิตภาพยนตร์ วิดีทัศน์ และรายการโทรทัศน์ การบันทึกเสียงลงแผ่นเสียง และการจัดพิมพ์ Motion picture, video and television programme production, sound recording and music publishing activities	5	100.0	3	60.0	1	33.3	2	66.7	3	100.0	-	-	-	-	1	33.3	3	100.0	-	-	-	-	-	Motion picture, video and television programme production, sound recording and music publishing activities
60	การจัดส่งรายการและการแพร่กระจายเสียง Programming and broadcasting activities	13	100.0	12	92.3	9	77.8	3	22.2	9	77.8	-	-	-	-	-	-	9	77.8	3	22.2	-	-	Programming and broadcasting activities	
62	การจัดทำโปรแกรมคอมพิวเตอร์ การให้บริการเกี่ยวกับคอมพิวเตอร์ และกิจกรรมที่เกี่ยวข้อง Computer programming, consultancy and related activities	3	100.0	-	-	-	-	-	-	-	-	-	-	-	-	-	-	-	-	-	-	-	-	-	Computer programming, consultancy and related activities
68	กิจกรรมอสังหาริมทรัพย์ Real estate activities	1,064	100.0	510	47.9	169	33.1	341	66.9	25	5.0	-	-	-	-	-	-	177	34.7	492	96.4	-	-	Real estate activities	
69	กิจกรรมทางกฎหมายและการบัญชี Legal and accounting activities	166	100.0	66	39.5	54	82.6	11	17.4	51	77.3	-	-	-	-	-	-	21	31.3	23	34.8	2	2.7	Legal and accounting activities	
71	กิจกรรมด้านสถาปัตยกรรมและวิศวกรรม Architectural and engineering activities; technical testing and analysis	63	100.0	26	42.0	9	34.2	17	65.8	24	91.2	1	5.0	-	-	-	-	6	23.9	-	-	-	-	Architectural and engineering activities; technical testing and analysis	
73	รวมถึงการตลาดและการวิเคราะห์ทางเทคนิค Advertising and market research	125	100.0	81	64.8	38	46.9	43	53.1	62	76.5	-	-	-	-	38	46.9	3	3.1	19	23.5	-	-	Advertising and market research	
74	กิจกรรมทางวิชาชีพ วิทยาศาสตร์ และเทคนิคอื่น ๆ Other professional, scientific and technical activities	151	100.0	125	82.5	61	49.2	63	50.8	125	100.0	-	-	-	-	-	-	-	-	41	32.8	-	-	Other professional, scientific and technical activities	
77	กิจกรรมการให้เช่า Rental and leasing activities	703	100.0	377	53.6	307	81.4	70	18.6	286	75.9	19	5.1	-	-	-	-	45	11.8	93	24.8	-	-	Rental and leasing activities	
78	กิจกรรมการจ้างงาน Employment activities	4	100.0	2	50.0	-	-	2	100.0	-	-	-	-	-	-	-	-	-	-	2	100.0	-	-	Employment activities	
79	กิจกรรมท่องเที่ยวและธุรกิจท่องเที่ยว การจัดการเที่ยว การบริการสำรอง และกิจกรรมที่เกี่ยวข้อง Travel agency, tour operator, reservation service and related activities	70	100.0	65	92.9	32	49.2	33	50.8	49	75.4	17	26.2	-	-	-	-	16	24.6	-	-	-	-	Travel agency, tour operator, reservation service and related activities	
80	การบริหารจัดการความปลอดภัยและการสืบสวน Security and investigation activities	45	100.0	13	28.4	7	57.8	5	42.2	7	57.8	5	42.2	-	-	-	-	-	-	5	42.2	-	-	Security and investigation activities	
81	กิจกรรมการบริการสำหรับอาคารและภูมิทัศน์ Services to buildings and landscape activities	15	100.0	6	40.0	3	50.0	3	50.0	6	100.0	-	-	-	-	3	50.0	3	50.0	3	50.0	-	-	Services to buildings and landscape activities	

ตาราง 4 จำนวนและร้อยละอุปสรรคที่ทำให้ไม่สามารถฟื้นตัวของสถานประกอบการ จำนวนตามหมวดธุรกิจ (ต่อ)
TABLE 4 NUMBER AND PERCENTAGE OBSTACLE OF ESTABLISHMENT RECUPERATION BY DIVISION OF BUSINESS INDUSTRY (Cont'd)

รหัส Code	หมวดธุรกิจ Division of business industry	อุปสรรคที่ทำให้ไม่สามารถฟื้นตัว Obstacle of establishment recuperation																					
		จำนวน Number	ร้อยละ %	จำนวน Number	ร้อยละ %	จำนวน Number	ร้อยละ %	จำนวน Number	ร้อยละ %	จำนวน Number	ร้อยละ %												
		ฟื้นตัวของสถานประกอบการธุรกิจโดยเปรียบเทียบสัดส่วน: ในปี 2565 กับการวิจัยในปี 2562 (ปีก่อนเกิดสถานการณ์โรคติดเชื้อไวรัสโคโรนา 2019) The recovery of enterprises by comparing the re in 2022 with the revenue in 2019 (before the Covid-19 situation)																					
		รวม Total	ยังหดตัว still contracted	ยังคงตัว still shrinking	กำลังซื้อลดลง Purchasing power remains weak	การขนส่ง/ขาดแคลนแรงงาน Transport/travel has not returned to normal	การเดินทางยัง ไม่กลับสู่ระดับปกติ Transport/travel remains weak	อุปสรรคที่ซ้ำซ้อน จากประเทศอื่น ๆ (Diversification) The customer has an order from another country	ขาดแคลนแรงซื้อ จากประเทศอื่น ๆ ของรัฐบาล Government measures	มาตรการ ภาครัฐ Government measures	อื่น ๆ Others												
82	การบริหารจัดการและสนับสนุนการค้า ของสำนักงาน และกิจกรรมอื่นๆ ที่สนับสนุนทางธุรกิจ	467	100.0	329	70.5	11	3.4	318	96.6	240	73.0	1	0.3	2	0.6	-	-	145	44.2	228	69.4	44	13.2
90	กิจกรรมการสร้างธุรกิจและกิจการอื่น ๆ ที่สนับสนุนทางธุรกิจ	120	100.0	110	91.7	63	57.6	47	42.4	61	55.2	-	-	-	-	-	-	65	58.8	37	33.3	11	10.3
92	กิจกรรมการสนับสนุนและการส่งเสริม	18	100.0	-	-	-	-	-	-	-	-	-	-	-	-	-	-	-	-	-	-	-	-
93	กิจกรรมการค้าปลีก การค้าปลีก และการนำเข้า	141	100.0	49	35.0	48	98.0	1	2.0	49	100.0	24	48.0	-	-	-	-	-	-	25	50.0	-	-
95	การซ่อมแซมคอมพิวเตอร์และของใช้ส่วนบุคคล และของใช้ในครัวเรือน	1,055	100.0	631	59.8	315	49.9	316	50.1	542	85.8	11	1.7	40	6.4	-	-	356	56.5	177	28.0	6	1.0
96	กิจกรรมบริการส่วนบุคคลอื่นๆ	5,794	100.0	3,332	57.5	1,497	44.9	1,835	55.1	1,795	53.9	-	-	2	0.1	-	-	2,042	61.3	1,055	31.7	4	0.1

หมายเหตุ: ตอบได้มากกว่า 1 ข้อ

Note: More than one answer

ที่มา: สำนักวิจัยและอุตสาหกรรม พ.ศ. 2565 (ธุรกิจทางการค้าและธุรกิจบริการ) จังหวัดสมุทรปราการ สำนักงานสถิติแห่งชาติ กระทรวงดิจิทัลเพื่อเศรษฐกิจและสังคม

Source: The 2022 Business and Industrial Census (Trade and Services Industry) Nakhon Si Thammarat Province, National Statistical Office, Ministry of Digital Economy and Society.

ตาราง 5 จำนวนและร้อยละความช่วยเหลือจากรัฐบาลในสถานการณ์การแพร่ระบาดของโรคติดเชื้อไวรัสโคโรนา 2019 จำนวนตามหมวดย่อยธุรกิจ
TABLE 5 NUMBER AND PERCENTAGE GOVERNMENT ASSISTANCE IN THE SPREAD OF THE COVID-19 DISEASE BY DIVISION OF BUSINESS INDUSTRY

รหัส Code	หมวดย่อยธุรกิจ	จำนวนสถาน- ประกอบกิจการ		ความช่วยเหลือจากรัฐบาลในสถานการณ์การแพร่ ระบาดของโรคติดเชื้อไวรัสโคโรนา 2019 เพียงพอหรือไม่		Government assistance in the spread of the COVID-19 disease		Division of business industry
		จำนวน Number	ร้อยละ %	ไม่เพียงพอ Not enough	เพียงพอ Enough	จำนวน Number	ร้อยละ %	
	รวม	54,117	100.0	28,247	52.2	25,870	47.8	Total
45	การขายส่งและการขายปลีก การซ่อมยานยนต์ และจักรยานยนต์	5,394	100.0	2,307	42.8	3,087	57.2	Wholesale and retail trade; repair of motor vehicles and motorcycles
46	การขายส่ง (ยกเว้นยานยนต์และจักรยานยนต์)	3,717	100.0	1,390	37.4	2,327	62.6	Wholesale trade (except of motor vehicles and motorcycles)
47	การขายปลีก (ยกเว้นยานยนต์และจักรยานยนต์)	25,291	100.0	14,409	57.0	10,882	43.0	Retail trade (except of motor vehicles and motorcycles)
55	ที่พักแรม	778	100.0	380	48.9	398	51.1	Accommodation
56	การบริการอาหารและเครื่องดื่ม	8,915	100.0	4,568	51.2	4,347	48.8	Food and beverage service activities
59	การผลิตภาพยนตร์ วิดีทัศน์ และรายการโทรทัศน์ การบันทึกเสียงลงบนสื่อ และการจัดพิมพ์จำหน่ายหรือ เผยแพร่ดนตรี	5	100.0	2	40.0	3	60.0	Motion picture, video and television programme production, sound recording and music publishing activities
60	การจัดผังรายการและการแพร่ภาพกระจายเสียง	13	100.0	1	7.7	12	92.3	Programming and broadcasting activities
62	การจัดทำโปรแกรมคอมพิวเตอร์ การให้คำปรึกษา เกี่ยวกับคอมพิวเตอร์ และกิจกรรมที่เกี่ยวข้อง	3	100.0	1	33.3	2	66.7	Computer programming, consultancy and related activities
68	กิจกรรมอสังหาริมทรัพย์	1,064	100.0	331	31.1	733	68.9	Real estate activities
69	กิจกรรมทางกฎหมายและการบัญชี	166	100.0	82	49.2	84	50.8	Legal and accounting activities
71	กิจกรรมด้านสถาปัตยกรรมและวิศวกรรม รวมถึงการทดสอบและการวิเคราะห์ทางเทคนิค	63	100.0	16	25.6	47	74.5	Architectural and engineering activities; technical testing and analysis
73	การโฆษณาและการวิจัยตลาด	125	100.0	60	47.6	66	52.4	Advertising and market research

ตาราง 5 จำนวนและร้อยละความช่วยเหลือจากรัฐบาลในสถานประกอบการแพร่ระบาดของโรคติดเชื้อไวรัสโคโรนา 2019 จำนวนตามหมวดย่อยธุรกิจ (ต่อ)
TABLE 5 NUMBER AND PERCENTAGE GOVERNMENT ASSISTANCE IN THE SPREAD OF THE COVID-19 DISEASE BY DIVISION OF BUSINESS INDUSTRY (Cont)

รหัส Code	หมวดย่อยธุรกิจ	จำนวนสถาน- ประกอบการ		ความช่วยเหลือจากรัฐบาลในสถานประกอบการแพร่ ระบาดของโรคติดเชื้อไวรัสโคโรนา 2019 เพียงพอหรือไม่		Division of business industry		
		จำนวน Number	ร้อยละ %	Government assistance in the spread of the COVID-19 disease	เพียงพอ Enough			
		ไม่เพียงพอ						
		จำนวน Number	ร้อยละ %	จำนวน Number	ร้อยละ %			
74	กิจกรรมทางวิชาชีพ วิทยาศาสตร์ และเทคนิคอื่นๆ	151	100.0	83	54.8	68	45.2	Other professional, scientific and technical activities
77	กิจกรรมการให้เช่า	703	100.0	342	48.7	361	51.3	Rental and leasing activities
78	กิจกรรมการจ้างงาน	4	100.0	3	75.0	1	25.0	Employment activities
79	กิจกรรมของตัวแทนธุรกิจท่องเที่ยว การจัดงาน การบริการสำรอง และกิจกรรมที่เกี่ยวข้อง	70	100.0	32	45.7	38	54.3	Travel agency, tour operator, reservation service and related activities
80	การบริการรักษาความปลอดภัยและการสืบสวน	45	100.0	21	46.2	24	53.8	Security and investigation activities
81	กิจกรรมการบริการสำหรับอาคารและอุมิทัศน์	15	100.0	3	16.7	13	83.3	Services to buildings and landscape activities
82	การบริการด้านการบริหารและสนับสนุนการดำเนินงาน ของสำนักงาน และกิจกรรมอื่นๆ ที่สนับสนุนทางธุรกิจ	467	100.0	104	22.3	363	77.7	Office administrative, office support and other business support activities
90	กิจกรรมการสร้างสรรค์ศิลปะและความบันเทิง	120	100.0	92	76.7	28	23.3	Creative, arts and entertainment activities
92	กิจกรรมการพนันและการเสี่ยงโชค	18	100.0	12	66.7	6	33.3	Gambling and betting activities
93	กิจกรรมด้านบริการกีฬา ความบันเทิง และการบันเทิง	141	100.0	26	18.2	115	81.8	Sports activities and amusement and recreation activities
95	การซ่อมคอมพิวเตอร์และของใช้ส่วนบุคคล และของใช้ในครัวเรือน	1,055	100.0	450	42.7	605	57.3	Repair of computers and personal and household goods
96	กิจกรรมบริการส่วนบุคคลอื่นๆ	5,794	100.0	3,533	61.0	2,261	39.0	Other personal service activities

ที่มา : สำนักธุรกิจและอุตสาหกรรม พ.ศ. 2565 (ธุรกิจทางการค้าและธุรกิจทางการบริการ) จังหวัดนครศรีธรรมราช สำนักงานสถิติแห่งชาติ กระทรวงดิจิทัลเพื่อเศรษฐกิจและสังคม

Source : The 2022 Business and Industrial Census (Trade and Services Industry) Nakhon Si Thammarat Province, National Statistical Office, Ministry of Digital Economy and Society.

ภาคผนวก ข

แผนการเลือกตัวอย่างและวิธีการประมาณผล

โครงการสำมะโนธุรกิจและอุตสาหกรรม พ.ศ. 2565 : ธุรกิจทางการค้าและธุรกิจทางการบริการ

จังหวัดนครศรีธรรมราช

แผนการเลือกตัวอย่าง

1. สถานประกอบการที่มีจำนวนคนทำงาน 1 – 10 คน

แผนการสุ่มตัวอย่างที่ใช้เป็นแบบ Stratified Systematic Sampling โดยมีประเภทมาตรฐานอุตสาหกรรม (ประเทศไทย) ปี 2552 (Thailand Standard Industrial Classification: TSIC 2009) ในระดับกิจกรรมเป็นสตราตัม ขนาดของสถานประกอบการเป็นสตราตัมย่อย และสถานประกอบการเป็นหน่วยตัวอย่าง

1.1 การจัดสตราตัม

ประเภทมาตรฐานอุตสาหกรรม (ประเทศไทย) ปี 2552 (Thailand Standard Industrial Classification: TSIC 2009) ในระดับกิจกรรมเป็นสตราตัม ซึ่งมีทั้งสิ้น 309 สตราตัม และในแต่ละประเภทของกิจกรรมได้จำแนกสถานประกอบการตามขนาดของสถานประกอบการ ซึ่งวัดด้วยจำนวนคนทำงานออกเป็น 2 ขนาด หรือ 2 สตราตัมย่อยดังนี้

ขนาดของสถานประกอบการ	1	2
จำนวนคนทำงาน	1-5	6-10

1.2 การเลือกตัวอย่าง

ได้ทำการเลือกสถานประกอบการตัวอย่างในแต่ละสตราตัม และสตราตัมย่อย อย่างอิสระต่อกันด้วยวิธีการเลือกตัวอย่างแบบมีระบบ ได้จำนวนสถานประกอบการตัวอย่างทั้งสิ้น 1,577 แห่ง จากทั้งสิ้น 53,691 แห่ง

2. สถานประกอบการที่มีจำนวนคนทำงานตั้งแต่ 11 คนขึ้นไป

กำหนดให้ทุกสถานประกอบการเป็นหน่วยตัวอย่าง โดยให้ทำการเจนนับสถานประกอบการทุกแห่งจำนวนทั้งสิ้น 946 แห่ง โดยได้แบ่งสถานประกอบการตามขนาดของสถานประกอบการ ซึ่งวัดด้วยจำนวนคนทำงานออกเป็น 10 ขนาด ดังนี้

ขนาดของสถานประกอบการ	3	4	5	6	7	8	9	10	11	12
จำนวนคนทำงาน	11-15	16-20	21-25	26-30	31-50	51-100	101-200	201-500	501-1,000	>1,000

3. สรุป จำนวนสถานประกอบการที่ต้องเจนนับมีทั้งสิ้น 2,523 แห่ง

โครงการสำมะโนธุรกิจและอุตสาหกรรม พ.ศ. 2565 : ธุรกิจทางการค้าและธุรกิจทางการบริการ

วิธีการประมาณผล ระดับจังหวัด

การเสนอผลการสำรวจ ได้เสนอผลในระดับจังหวัด โดยจำแนกตามการประกอบกิจกรรมทางเศรษฐกิจตามการจัดประเภทมาตรฐานอุตสาหกรรมประเทศไทย ปี 2552 (Thailand Standard Industrial Classification: TSIC 2009) ในระดับหมวดย่อย และขนาดของสถานประกอบการ ซึ่งวัดด้วยจำนวนคนทำงาน 8 ขนาด (จากขนาดย่อยของสถานประกอบการ 12 ขนาด) ดังนี้

ขนาดของสถานประกอบการ	1	2	3	4	5	6	7	8
จำนวนคนทำงาน	1-5	6-10	11-15	16-25	26-30	31-50	51-200	> 200

ในการประมาณค่า กำหนดให้

$q = 1, 2, 3, \dots, n'_{jklmp}$	(สถานประกอบการตัวอย่าง)
$p = 1, 2, 3, \dots, 12$	(ขนาดย่อยของสถานประกอบการ)
$m = 1, 2, 3, \dots, 309$	(กิจกรรม)
$l = 1, 2, 3, \dots, 124$	(หมู่ย่อย)
$k = 1, 2, 3, \dots, 75$	(หมู่ใหญ่)
$j = 1, 2, 3, \dots, 27$	(หมวดย่อย)

1. การประมาณค่ายอดรวม

1.1 สูตรการประมาณค่ายอดรวมของลักษณะที่ต้องการศึกษา X สำหรับสถานประกอบการที่มีขนาดย่อยของสถานประกอบการ p หมวดย่อย j คือ

$$\hat{X}'_{jp} = \sum_{k=1}^{75} \sum_{l=1}^{124} \sum_{m=1}^{309} \hat{X}'_{jklmp}$$

โดยที่

\hat{X}'_{jklmp} คือ ค่าประมาณยอดรวมของลักษณะที่ต้องการศึกษา X สำหรับสถานประกอบการที่มีขนาดย่อยของสถานประกอบการ p กิจกรรม m หมู่ย่อย l หมู่ใหญ่ k หมวดย่อย j ซึ่ง

$$\hat{X}'_{jklmp} = w_{jklmp} \sum_{q=1}^{n_{jklmp}} x_{jklmpq}$$

x_{jklmpq} คือ ค่าของลักษณะที่ต้องการศึกษา X ของสถานประกอบการตัวอย่าง q ขนาดย่อยของสถานประกอบการ p กิจกรรม m หมู่ย่อย l หมู่ใหญ่ k หมวดย่อย j

w_{jklmp} คือ ค่าถ่วงน้ำหนักสำหรับสถานประกอบการที่มีขนาดย่อยของสถานประกอบการ p กิจกรรม m หมู่ย่อย l หมู่ใหญ่ k หมวดย่อย j

$$w_{jklmp} = \frac{N'_{jklmp}}{n_{jklmp}}$$

N_{jklmp} คือ จำนวนสถานประกอบการทั้งสิ้น สำหรับสถานประกอบการที่มีขนาดย่อย
ของสถานประกอบการ p กิจกรรม m หมู่ย่อย l หมู่ใหญ่ k หมวดย่อย j

n_{jklmp} คือ จำนวนสถานประกอบการที่แน่นับได้ทั้งสิ้น สำหรับสถานประกอบการที่มีขนาดย่อย
ของสถานประกอบการ p กิจกรรม m หมู่ย่อย l หมู่ใหญ่ k หมวดย่อย j

1.2 สูตรการประมาณค่ายอดรวมของลักษณะที่ต้องการศึกษา X สำหรับสถานประกอบการในหมวดย่อย j
ของแต่ละขนาดของสถานประกอบการที่ต้องการนำผลเสนอ จำนวน 8 ขนาด คือ

ขนาดของสถานประกอบการ	ค่าประมาณยอดรวม
1-5 คน ($p=1$)	$\hat{X}_{j1} = \hat{X}'_{j1}$
6-10 คน ($p=2$)	$\hat{X}_{j2} = \hat{X}'_{j2}$
11-15 คน ($p=3$)	$\hat{X}_{j3} = \hat{X}'_{j3}$
16-25 คน ($p=4,5$)	$\hat{X}_{j4} = \sum_{p=4}^5 \hat{X}'_{jp}$
26-30 คน ($p=6$)	$\hat{X}_{j5} = \hat{X}'_{j6}$
31-50 คน ($p=7$)	$\hat{X}_{j6} = \hat{X}'_{j7}$
51-200 คน ($p=8,9$)	$\hat{X}_{j7} = \sum_{p=8}^9 \hat{X}'_{jp}$
>200 คน ($p=10,11,12$)	$\hat{X}_{j8} = \sum_{p=10}^{12} \hat{X}'_{jp}$

2. การประมาณค่าความแปรปรวนของยอดรวม

สูตรการประมาณค่าความแปรปรวนของค่าประมาณยอดรวมของลักษณะที่ต้องการศึกษา X สำหรับสถานประกอบการ ที่มีจำนวนคนทำงาน 1 – 10 คน ($p= 1, 2$) ขนาดย่อยของสถานประกอบการ p หมวดย่อย j คือ

$$V(\hat{X}'_{jp}) = \sum_{k=1}^{75} \sum_{l=1}^{124} \sum_{m=1}^{309} V(\hat{X}'_{jklmp})$$

โดยที่

$V(\hat{X}'_{jklmp})$ คือ ค่าประมาณความแปรปรวนของค่าประมาณยอดรวมของลักษณะที่ต้องการศึกษา X สำหรับสถานประกอบการที่มีขนาดย่อยของสถานประกอบการ p กิจกรรม m หมู่ย่อย l หมู่ใหญ่ k หมวดย่อย j ซึ่ง

$$V(\hat{X}'_{jklmp}) = N'_{jklmp}(N'_{jklmp} - n'_{jklmp}) \frac{S^2_{jklmp}}{n'_{jklmp}}$$

และ

$$S^2_{jklmp} = \frac{1}{n'_{jklmp} - 1} \left[\sum_{q=1}^{n'_{jklmp}} x^2_{jklmpq} - \frac{(\sum_{q=1}^{n'_{jklmp}} x_{jklmpq})^2}{n'_{jklmp}} \right]$$

3. การประมาณค่าสัมประสิทธิ์การแปรผันของค่าประมาณยอดรวม

สูตรการประมาณค่าสัมประสิทธิ์การแปรผันของค่าประมาณยอดรวมของลักษณะที่ต้องการศึกษา X สำหรับสถานประกอบการที่มีจำนวนคนทำงาน 1 – 10 คน ($p=1, 2$) ขนาดย่อยของสถานประกอบการ p หมวดย่อย j

$$cv(\hat{X}'_{jp}) = \sqrt{\frac{V(\hat{X}'_{jp})}{\hat{X}'_{jp}}}$$

ตาราง 1 ค่า C.V. ของคนทำงาน ลูกจ้าง ค่าตอบแทนแรงงาน รายได้จากการดำเนินงาน ค่าใช้จ่ายขั้นกลาง จำแนกตามหมวดธุรกิจ
TABLE 1 C.V. OF NUMBER OF PERSONS ENGAGED, EMPLOYEES, REMUNERATION, INCOME, INTERMEDIATE CONSUMPTION BY DIVISION OF BUSINESS INDUSTRY

รหัส Code	หมวดธุรกิจ Sector	จำนวน Number of persons engaged		ลูกจ้าง Employees		รายได้ Income	ค่าใช้จ่าย ขั้นกลาง Intermediate consumption	Division of business industry
		คนทำงาน Number of persons engaged	จำนวน Number	ค่าตอบแทน Remuneration	จากการดำเนินงาน Income			
								Total
45	การขายส่งและการขายปลีก การซ่อมยานยนต์และจักรยานยนต์	6.04	11.81	**	**	**	21.29	Wholesale and retail trade; repair of motor vehicles
46	การขายส่ง (ยกเว้นยานยนต์และจักรยานยนต์)	3.00	9.40	**	**	**	**	Wholesale trade (except of motor vehicles and motorcycles)
47	การขายปลีก (ยกเว้นยานยนต์และจักรยานยนต์)	3.36	10.17	**	**	**	25.76	Retail trade (except of motor vehicles and motorcycles)
55	ที่พักแรม	5.78	10.52	**	**	**	**	Accommodation
56	การบริการอาหารและเครื่องดื่ม	10.49	26.42	**	**	**	**	Food and beverage service activities
59	การผลิตภาพยนตร์ วิทยุทัศน์ และรายการโทรทัศน์ การบันทึกเสียงลงบนสื่อ และการจัดพิมพ์จำหน่ายหรือเผยแพร่ดนตรี	*	*	*	*	*	*	Motion picture, video and television programme production, programming and broadcasting activities
60	การจัดส่งรายการและการแพร่ภาพกระจายเสียง	7.19	5.10	*	*	*	**	Computer programming, consultancy and related activities
62	การจัดทำโปรแกรมคอมพิวเตอร์ การให้บริการเกี่ยวกับคอมพิวเตอร์ และกิจกรรมที่เกี่ยวข้อง	*	*	*	*	*	*	Information service activities
63	การบริการสารสนเทศ	-	-	-	-	-	-	Real estate activities
68	กิจกรรมก่อสร้างทรัพย์สิน	24.76	**	*	**	**	**	Legal and accounting activities
69	กิจกรรมทางกฎหมายและการบัญชี	7.59	12.24	*	*	*	**	Legal and accounting activities
70	กิจกรรมของสำนักงานใหญ่และการบริการให้คำปรึกษาด้านการบริหารจัดการ	-	-	-	-	-	-	Activities of head offices; management consultancy activities
71	กิจกรรมด้านสถาปัตยกรรมและวิศวกรรมและการวิเคราะห์ทางเทคนิค	4.92	6.38	*	**	**	**	Architectural and engineering activities; scientific research and development
72	การวิจัยและพัฒนาเชิงวิทยาศาสตร์	-	-	-	-	-	-	Scientific research and development
73	การโฆษณาและการวิจัยตลาด	14.00	**	*	**	**	**	Advertising and market research
74	กิจกรรมทางวิชาชีพ วิทยาศาสตร์ และเทคนิคอื่น ๆ	20.37	**	*	**	**	**	Other professional, scientific and technical activities
77	กิจกรรมการให้เช่า	7.48	8.79	26.32	**	**	26.27	Rental and leasing activities
78	กิจกรรมการจ้างงาน	*	*	*	*	*	*	Employment activities
79	กิจกรรมของตัวแทนธุรกิจท่องเที่ยว การจัดนำเที่ยว การบริการสำรอง และกิจกรรมที่เกี่ยวข้อง	25.93	**	*	**	**	**	Travel agency, tour operator, reservation service
80	การบริการรักษาความปลอดภัยและการสืบสวน	10.19	14.27	*	*	*	**	Security and investigation activities
81	กิจกรรมการบริการสำหรับอาคารและภูมิทัศน์	16.38	**	**	**	**	**	Services to buildings and landscape activities
82	การบริการด้านการบริหารรักษาและสนับสนุนการดำเนินงาน และกิจกรรมอื่นๆ ที่สนับสนุนทางธุรกิจ	10.29	**	*	**	**	**	Office administrative, office support
90	กิจกรรมการสร้างสรรค์ศิลปะและความบันเทิง	4.41	22.44	**	**	8.63	**	Creative, arts and entertainment activities
92	กิจกรรมการพนันและการเสี่ยงโชค	22.82	**	*	*	*	*	Gambling and betting activities
93	กิจกรรมด้านการศึกษา ความบันเทิง และการนันทนาการ	16.82	**	*	**	**	26.23	Sports activities and amusement and recreation activities
95	การซ่อมคอมพิวเตอร์และของใช้ส่วนบุคคลและของใช้ในครัวเรือน	8.99	**	**	**	27.75	21.14	Repair of computers and personal and household goods
96	กิจกรรมบริการส่วนบุคคลอื่น ๆ	7.81	**	**	**	**	**	Other personal service activities

* หมายถึง ไม่สามารถคำนวณค่า c.v. ได้ เนื่องจากจำนวนการตอบกลับไม่เพียงพอ

** หมายถึง ตามการคำนวณค่า c.v. ได้ แต่มีค่าสูงเนื่องจากจำนวนการตอบกลับต่ำกว่าขนาดตัวอย่างที่กำหนดขึ้นข้างมาก



www.nso.go.th