

สำมะโนธุรกิจและอุตสาหกรรม พ.ศ. 2565

ธุรกิจทางการค้าและธุรกิจทางการบริการ

THE 2022 BUSINESS AND INDUSTRIAL CENSUS

BUSINESS TRADE AND SERVICE

จังหวัดภูเก็ต

PHUKET PROVINCE



สำนักงานสถิติแห่งชาติ

สำนักงานสถิติแห่งชาติ

กระทรวงดิจิทัลเพื่อเศรษฐกิจและสังคม

NATIONAL STATISTICAL OFFICE

MINISTRY OF DIGITAL ECONOMY AND SOCIETY

สำมะโนธุรกิจและอุตสาหกรรม พ.ศ. 2565
(ธุรกิจทางการค้าและธุรกิจทางการบริการ)

จังหวัดภูเก็ต

THE 2022 BUSINESS AND INDUSTRIAL CENSUS
(BUSINESS TRADE AND SERVICES)
PHUKET PROVINCE



สำนักงานสถิติแห่งชาติ
กระทรวงดิจิทัลเพื่อเศรษฐกิจและสังคม
NATIONAL STATISTICAL OFFICE
MINISTRY OF DIGITAL ECONOMY AND SOCIETY

หน่วยงานเจ้าของเรื่อง สำนักงานสถิติจังหวัดภูเก็ต
โทรศัพท์/โทรสาร 0 7621 1594
ไปรษณีย์อิเล็กทรอนิกส์ saraband_phuket@nso.mail.go.th

หน่วยงานที่เผยแพร่ กองสถิติพยากรณ์
สำนักงานสถิติแห่งชาติ
ศูนย์ราชการเฉลิมพระเกียรติ 80 พรรษา
อาคารรัฐประศาสนภักดี ชั้น 2
ถนนแจ้งวัฒนะ เขตหลักสี่ กรุงเทพฯ 10210
โทรศัพท์ 0 2141 7498
โทรสาร 0 2143 8132
ไปรษณีย์อิเล็กทรอนิกส์ binfopub@nso.go.th

ปีที่จัดพิมพ์ 2566

จัดพิมพ์โดย สำนักงานสถิติจังหวัดภูเก็ต

คำนำ

ภาคการค้า การบริการ และอุตสาหกรรมการผลิตเป็นกิจกรรมทางเศรษฐกิจที่มีความสำคัญ และรับบทบาทเป็นหัวจักรสำคัญในการขับเคลื่อนการเจริญเติบโตทางเศรษฐกิจของประเทศ ทั้งในแง่มูลค่าผลผลิตที่ในแต่ละปีสร้างมูลค่ามากกว่าร้อยละ 50 ของผลิตภัณฑ์มวลรวมในประเทศ (GDP) และก่อให้เกิดการจ้างงานโดยเฉลี่ยไม่ต่ำกว่า 10 ล้านคน แต่ในช่วงระยะเวลา 10 ปีที่ผ่านมาการเติบโตทางเศรษฐกิจของประเทศกลับมีอัตราที่ชะลอตัวลง ส่วนหนึ่งเป็นผลมาจากความสามารถด้านการแข่งขันของผู้ประกอบการที่มีข้อจำกัดในแง่การสร้างมูลค่าเพิ่มที่จะพัฒนาต่อยอดผลิตภัณฑ์ให้มีราคาสูงขึ้น และความเข้มข้นของการใช้เทคโนโลยีและนวัตกรรมใหม่ ๆ ที่เข้ามามีบทบาทมากยิ่งขึ้น นอกจากนี้ ในสถานการณ์ปัจจุบันผู้ประกอบการมีแนวโน้มที่จะต้องเผชิญกับกระแสความท้าทายที่รุนแรงมากยิ่งขึ้น อาทิ ความขัดแย้งทางการค้าโลก และการแพร่ระบาดของโรคติดเชื้อไวรัสโคโรนา 19 เป็นต้น ซึ่งส่งผลให้โครงสร้างทางเศรษฐกิจและสังคมมีการเปลี่ยนแปลงไปจากเดิมอย่างมาก ทุกภาคส่วนที่เกี่ยวข้องจึงต้องเร่งปรับตัว และร่วมมือกันแก้ปัญหาโดยมีความจำเป็นที่จะต้องปรับกฎระเบียบ ปรับโครงสร้างแรงจูงใจ และปรับนโยบายการแข่งขันทางการค้า เพื่อให้ผู้ประกอบการไทยมีความสามารถในการแข่งขันเท่าเทียมต่างประเทศและเติบโตได้ ดังนั้น ข้อมูลสถิติจากสำมะโนธุรกิจและอุตสาหกรรมจึงมีความสำคัญและจำเป็นอย่างยิ่งเพื่อให้ประเทศมีโครงสร้างพื้นฐานด้านข้อมูลทางเศรษฐกิจสำหรับภาครัฐ และภาคเอกชนใช้เป็นเครื่องมือในการสนับสนุนการกำหนดนโยบาย และวางแผนพัฒนาเศรษฐกิจของประเทศทั้งในระดับประเทศและระดับจังหวัด ตลอดจนยกระดับศักยภาพการเติบโตของเศรษฐกิจไทยได้ในระยะยาว

ในการจัดทำสำมะโนธุรกิจและอุตสาหกรรม พ.ศ. 2565 ได้กำหนดแผนการดำเนินงานเป็น 2 ขั้นตอน คือ ขั้นการเก็บรวบรวมข้อมูลพื้นฐานหรือการนับจุดสถานประกอบการทุกประเภทที่อยู่ในระบบทะเบียนและนอกระบบทะเบียนซึ่งได้ดำเนินการในปี 2564 และขั้นการเก็บรวบรวมข้อมูลรายละเอียดหรือการแจงนับสถานประกอบการที่ได้จากการเก็บรวบรวมข้อมูลพื้นฐาน เฉพาะสถานประกอบการที่ประกอบธุรกิจทางการค้า ธุรกิจทางการบริการ และอุตสาหกรรมการผลิตที่ดำเนินการในปี 2565

สำหรับรายงานฉบับนี้ เป็นรายงานผลในขั้นการเก็บรวบรวมข้อมูลรายละเอียดของสถานประกอบการเฉพาะที่ประกอบธุรกิจทางการค้า และธุรกิจทางการบริการที่มีคนทำงานตั้งแต่ 1 คนขึ้นไป ตามการจัดประเภทมาตรฐานอุตสาหกรรมประเทศไทย ปี 2552 (Thailand Standard Industrial Classification : TSIC 2009) ที่ตั้งอยู่ในจังหวัดภูเก็ต ซึ่งได้ดำเนินการเก็บรวบรวมข้อมูลระหว่างเดือนพฤษภาคม – กันยายน 2565

สำนักงานสถิติแห่งชาติ ใคร่ขอขอบคุณผู้ประกอบการและผู้เกี่ยวข้องทุกฝ่ายที่ได้ให้ความร่วมมือในการให้ข้อมูล ซึ่งข้อมูลที่ได้จะเป็นประโยชน์สำหรับผู้ใช้อข้อมูลทั้งภาครัฐบาล ภาคเอกชนและประชาชนต่อไป

บทสรุปผู้บริหาร

จากการที่ทุกประเทศเผชิญกับปัญหาการแพร่ระบาดของโรคติดเชื้อไวรัสโคโรนา-19 ซึ่งได้ส่งผลกระทบต่อโดยตรงต่อการเจริญเติบโตทางเศรษฐกิจ และทำให้โครงสร้างทางเศรษฐกิจเปลี่ยนแปลงไปจากเดิม ดังนั้น ข้อมูลสถิติและสารสนเทศเกี่ยวกับการประกอบธุรกิจและอุตสาหกรรม จึงมีความสำคัญและจำเป็นสำหรับภาครัฐและเอกชนใช้ในการวางแผนและกำหนดนโยบายการพัฒนาเศรษฐกิจทั้งในระดับประเทศและระดับท้องถิ่น เพื่อเพิ่มขีดความสามารถในการแข่งขันทางการค้า และยกระดับศักยภาพการเติบโตของผู้ประกอบการในระยะยาว

สำนักงานสถิติแห่งชาติ ในฐานะหน่วยงานหลักในการจัดทำข้อมูลพื้นฐานด้านเศรษฐกิจและสังคมของประเทศ ได้จัดทำสำมะโนธุรกิจทางการค้าและธุรกิจทางการบริการ และสำมะโนอุตสาหกรรม ทุก 5 - 10 ปี ตามข้อเสนอแนะขององค์การสหประชาชาติ เพื่อให้ประเทศมีข้อมูลพื้นฐานที่สำคัญทางด้านธุรกิจทางการค้า ธุรกิจทางการบริการ และอุตสาหกรรมการผลิตอย่างต่อเนื่อง โดยสำมะโนธุรกิจทางการค้าและธุรกิจทางการบริการ ได้จัดทำมาแล้ว 4 ครั้ง ในปี 2509 ปี 2531 ปี 2545 และปี 2555 ส่วนสำมะโนอุตสาหกรรม ได้จัดทำมาแล้ว 5 ครั้ง ในปี 2507 ปี 2540 ปี 2550 ปี 2555 และปี 2560 สำหรับในปี 2565 นี้ เป็นการครบรอบ 10 ปี ในการจัดทำสำมะโนธุรกิจทางการค้าและธุรกิจทางการบริการ ครั้งที่ 5 และครบรอบ 5 ปี การจัดทำสำมะโนอุตสาหกรรม ครั้งที่ 6 ของประเทศไทย สำนักงานสถิติแห่งชาติจึงได้บูรณาการโครงการสำมะโนดังกล่าวไว้ด้วยกัน ภายใต้ชื่อ “สำมะโนธุรกิจและอุตสาหกรรม พ.ศ. 2565”

ในส่วนของข้อมูลที่น่าเสนอในรายงานฉบับนี้เป็นผลการดำเนินงานกิจการในรอบปี 2564 (1 มกราคม - 31 ธันวาคม 2564) ของสถานประกอบการธุรกิจทางการค้า และธุรกิจทางการบริการที่มีคนทำงานตั้งแต่ 1 คนขึ้นไป ตามการจัดประเภทมาตรฐานอุตสาหกรรมประเทศไทยปี 2552 (Thailand Standard Industrial Classification : TSIC 2009) ได้แก่ การขายส่ง การขายปลีก ที่พักแรม การบริการอาหารและเครื่องดื่ม ข้อมูลข่าวสารและการสื่อสาร กิจกรรมมอสังหาริมทรัพย์ กิจกรรมทางวิชาชีพ วิทยาศาสตร์ และเทคนิค กิจกรรมการบริหารและการบริการสนับสนุน ศิลปะ ความบันเทิง และนันทนาการ และ กิจกรรมบริการอื่นๆ ที่ตั้งอยู่ในจังหวัดภูเก็ต สรุปได้ดังนี้

ข้อมูลทั่วไปของสถานประกอบการธุรกิจทางการค้าและธุรกิจทางการบริการในจังหวัดภูเก็ต

ภาพที่ 1 ภาคธุรกิจ
27,787 แห่ง



ภาพที่ 2 รูปแบบการจัดตั้งตามกฎหมาย

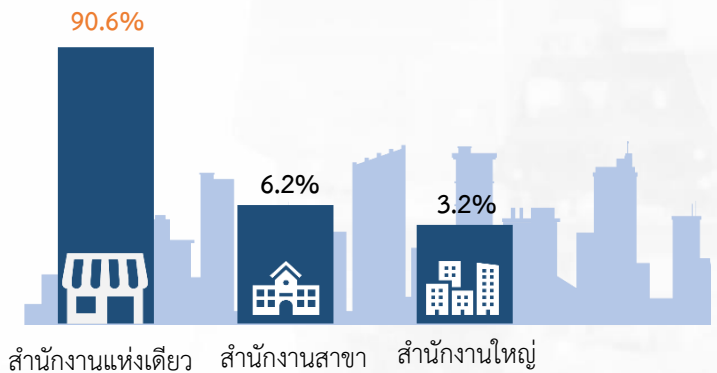


สถานประกอบการ	ร้อยละ
● ส่วนบุคคล	67.1%
● บริษัทจำกัด บริษัทจำกัด (มหาชน)	27.8%
● ห้างหุ้นส่วนจำกัด ห้างหุ้นส่วนสามัญนิติบุคคล	4.8%
● อื่น ๆ เช่น วิสาหกิจชุมชน ส่วนราชการ รัฐวิสาหกิจ สมาคม มูลนิธิ	0.3%

เมื่อพิจารณารูปแบบการจัดตั้งตามกฎหมายของสถานประกอบการธุรกิจทางการค้าและธุรกิจทางการบริการในจังหวัดภูเก็ตจำนวน 27,787 แห่ง พบว่ามีรูปแบบการจัดตั้งตามกฎหมายแบบส่วนบุคคลมากที่สุดร้อยละ 67.1 รองลงมาคือ การจัดตั้งในรูปแบบบริษัทจำกัด บริษัทจำกัด (มหาชน) ร้อยละ 27.8 ห้างหุ้นส่วนจำกัด ห้างหุ้นส่วนสามัญนิติบุคคล ร้อยละ 4.8 และที่เหลือเป็นการจัดตั้งแบบวิสาหกิจชุมชน ส่วนราชการ รัฐวิสาหกิจ สหกรณ์และอื่นๆ ร้อยละ 0.3 ตามลำดับ

ภาพที่ 3 รูปแบบการจัดตั้งทางเศรษฐกิจ

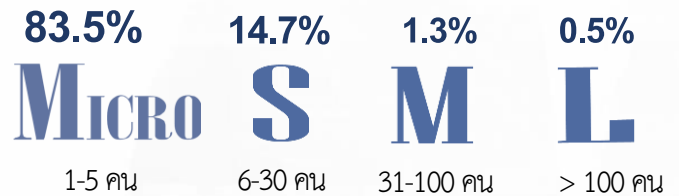
สำหรับรูปแบบการจัดตั้งทางเศรษฐกิจของสถานประกอบการธุรกิจทางการค้าและธุรกิจทางการบริการในจังหวัดภูเก็ตจำนวน 27,787 แห่งพบว่ามีรูปแบบการจัดตั้งทางเศรษฐกิจแบบสำนักงานแห่งเดียวมากที่สุดคิดเป็นร้อยละ 90.6 รองลงมาคือการจัดตั้งแบบสำนักงานสาขาน้อยที่สุด ร้อยละ 6.2 และแบบสำนักงานใหญ่ ร้อยละ 3.2 ตามลำดับ



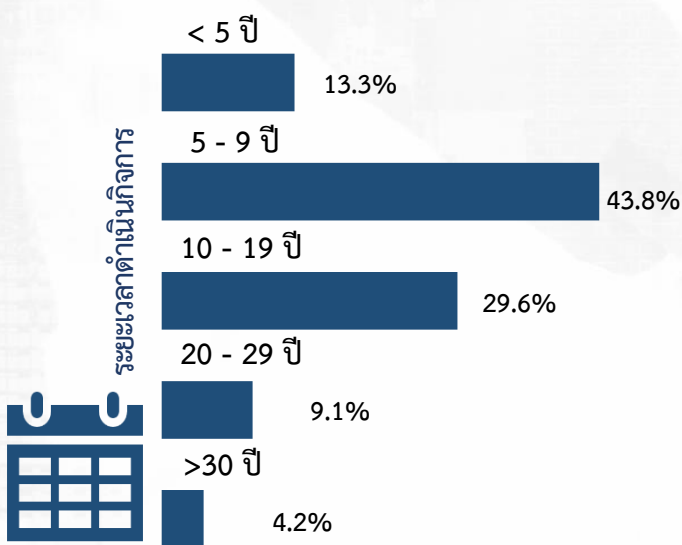
ภาพที่ 4 ขนาดของสถานประกอบการ

สำหรับจำนวนคนทำงานในสถานประกอบการ จำแนกตามขนาดของสถานประกอบการพบว่าส่วนใหญ่ ร้อยละ 83.5 เป็นสถานประกอบการที่มีขนาดคนทำงาน 1-5 คน รองลงมาร้อยละ 14.7 เป็นสถานประกอบการที่มี คนทำงาน 6-30 คน ร้อยละ 1.3 เป็นสถานประกอบการที่มีคนทำงาน 31-100 คน และร้อยละ 0.5 เป็นสถานประกอบการที่มีคนทำงานมากกว่า 100 คน ตามลำดับ

จำนวนคนทำงาน




ภาพที่ 5 ระยะเวลาการดำเนินงาน



เมื่อพิจารณาถึงระยะเวลาในการดำเนินงานของสถานประกอบการ พบว่าสถานประกอบการที่มีระยะเวลาในการดำเนินงาน 5-9 ปี มีมากที่สุด 12,162 แห่ง คิดเป็นร้อยละ 43.8 รองลงมาคือ มีระยะเวลาในการดำเนินงาน 10-19 ปี 8,227 แห่ง คิดเป็นร้อยละ 29.6 ระยะเวลาน้อยกว่า 5 ปี 3,708 แห่ง คิดเป็นร้อยละ 13.3 ระยะเวลา 20-29 ปี 2,532 แห่ง คิดเป็นร้อยละ 9.1 และสถานประกอบการที่มีระยะเวลาดำเนินงานตั้งแต่ 30 ปีขึ้นไป มีจำนวนน้อยที่สุด 1,158 แห่ง คิดเป็นร้อยละ 4.2 ตามลำดับ

จำนวนคนทำงานและลูกจ้างในสถานประกอบการ

ภาพที่ 6 ขนาดของสถานประกอบการ




สำหรับจำนวนคนทำงานของสถานประกอบธุรกิจทางการค้าและธุรกิจทางการบริการ 170,011 คน โดยจำแนกตามขนาดของสถานประกอบการพบว่า สถานประกอบการที่มีขนาดคนทำงาน 1- 5 คน มีคนทำงานมากที่สุดโดยมีจำนวน 73,785 คน คิดเป็นร้อยละ 43.4 รองลงมา คือสถานประกอบการที่มีคนทำงาน 6-30 คน โดยมีจำนวนคนทำงาน 44,325 คน คิดเป็นร้อยละ 26.1 สถานประกอบการที่มีคนทำงานมากกว่า 100 คน โดยมีจำนวนคนทำงาน 33,010 คน คิดเป็นร้อยละ 19.4 และสถานประกอบการที่มีคนทำงาน 31-100 คน มีคนทำงานน้อยที่สุดโดยมีจำนวน 18,890 คน คิดเป็นร้อยละ 11.1 ตามลำดับ

เมื่อพิจารณาจำนวนลูกจ้างพบว่า สถานประกอบการที่มีขนาดคนทำงาน 1- 5 คน มีลูกจ้างมากที่สุดโดยมีจำนวน 48,739 คน คิดเป็นร้อยละ 34.1 รองลงมาคือ สถานประกอบการที่มีคนทำงาน 6-30 คน โดยมีจำนวนลูกจ้าง 42,323 คน คิดเป็นร้อยละ 29.6 สถานประกอบการที่มีคนทำงานมากกว่า 100 คน โดยมีจำนวนลูกจ้าง 32,977 คน คิดเป็นร้อยละ 23.1 และสถานประกอบการที่มีคนทำงาน 31-100 คนมีลูกจ้างน้อยที่สุด โดยมีจำนวน 18,811 คน คิดเป็นร้อยละ 13.2 ตามลำดับ

ภาพที่ 7 ภาคธุรกิจ

จากจำนวนคนทำงานของสถานประกอบธุรกิจทางการค้าและธุรกิจทางการบริการ 170,011 คน พิจารณาตามภาคธุรกิจพบว่า เป็นผู้ทำงานในสถานประกอบการด้านการบริการมากที่สุด 118,820 คน คิดร้อยละ 69.9 รองลงมา คือสถานประกอบการด้านการค้าปลีก 36,665 คน คิดร้อยละ 21.6 และสถานประกอบการด้านการค้าส่งน้อยที่สุด 14,526 คนคิดร้อยละ 8.5 ตามลำดับ

เมื่อพิจารณาลูกจ้างที่ทำงานในสถานประกอบการธุรกิจทางการค้าและธุรกิจทางการบริการ 142,850 คน พบว่าเป็นผู้ทำงานอยู่ในสถานประกอบการด้านการบริการมากที่สุด 103,826 คน ร้อยละ 72.6 รองลงมา คือสถานประกอบการด้านการค้าปลีกจำนวน 27,094 คน ร้อยละ 19.0 และสถานประกอบการด้านการค้าส่งทางน้อยที่สุด 11,930 คน ร้อยละ 8.4 ตามลำดับ



หมายเหตุ : คนทำงาน หมายถึง เจ้าของกิจการหรือหุ้นส่วนที่ทำงานโดยไม่ได้รับค่าจ้าง เงินเดือน และรวมลูกจ้างที่ทำงานในสถานประกอบการ

ค่าตอบแทนแรงงานของสถานประกอบการ

ภาพที่ 8 ขนาดของสถานประกอบการ

สำหรับค่าตอบแทนแรงงานของสถานประกอบการ ธุรกิจทางการค้าและธุรกิจทางการบริการในปี 2564 จำแนกตามขนาดของสถานประกอบการ พบว่า สถานประกอบการที่มีคนทำงานมากกว่า 100 คน มีค่าตอบแทนแรงงานมากที่สุด 6,798,858.6 พันบาท รองลงมา คือสถานประกอบการที่มีคนทำงาน 6-30 คน มีค่าตอบแทนแรงงาน 6,283,983.4 พันบาท สถานประกอบการที่มีคนทำงาน 1-5 คน มีค่าตอบแทนแรงงาน 5,705,617.6 พันบาท และสถานประกอบการที่มีคนทำงาน 31-100 คน มีค่าตอบแทนแรงงานจำนวนน้อยที่สุด 3,256,527.5 พันบาท ตามลำดับ



หน่วย : พันบาท

ภาพที่ 9 ภาคธุรกิจ

เมื่อพิจารณาค่าตอบแทนแรงงานของสถานประกอบการจำแนกตามภาคธุรกิจพบว่า สถานประกอบการด้านการบริการมีค่าตอบแทนแรงงานมากที่สุด 15,326,994.0 พันบาท รองลงมา คือสถานประกอบการด้านการค้าปลีกมีค่าตอบแทนแรงงาน 4,492,315.4 พันบาท และสถานประกอบการด้านการค้าส่งค่าตอบแทนแรงงานน้อยที่สุด 2,225,677.7 พันบาท ตามลำดับ

การบริการ



15,326,994.0

การค้าปลีก



4,492,315.4

การค้าส่ง




2,225,677.7

หน่วย : พันบาท

รายรับจากการดำเนินงาน ค่าใช้จ่ายชั้นกลาง และมูลค่าเพิ่มของสถานประกอบการ

ภาพที่ 10 ขนาดของสถานประกอบการ

สำหรับรายรับจากการดำเนินงาน ค่าใช้จ่าย ชั้นกลาง และมูลค่าเพิ่มของสถานประกอบการธุรกิจทางการค้าและธุรกิจทางการบริการในปี 2564 ในจังหวัดภูเก็ต จำแนกตามขนาดของสถานประกอบการพบว่า สถานประกอบการที่มีคนทำงาน 6-30 คน มีรายรับจากการดำเนินงาน ค่าใช้จ่ายชั้นกลาง และมูลค่าเพิ่มของสถานประกอบการจำนวนมากที่สุด ดังนี้ 53,718,185.3 พันบาท 33,968,420.5 พันบาท และ 19,749,764.9 พันบาท ตามลำดับ รองลงมาคือสถานประกอบการที่มีคนทำงานมากกว่า 100 คน 41,177,251.8 พันบาท 32,091,762.1 พันบาท และ 9,085,489.7 พันบาท ตามลำดับ สถานประกอบการที่มีคนทำงาน 1-5 คน 31,406,357.9 บาท 14,828,104.4 บาท และ 16,578,253.5 พันบาท ตามลำดับ สถานประกอบการที่มีคนทำงาน 31-100 คน น้อยที่สุด 29,409,903.2 พันบาท 22,896,170.3 พันบาท และ 6,513,732.9 พันบาท ตามลำดับ

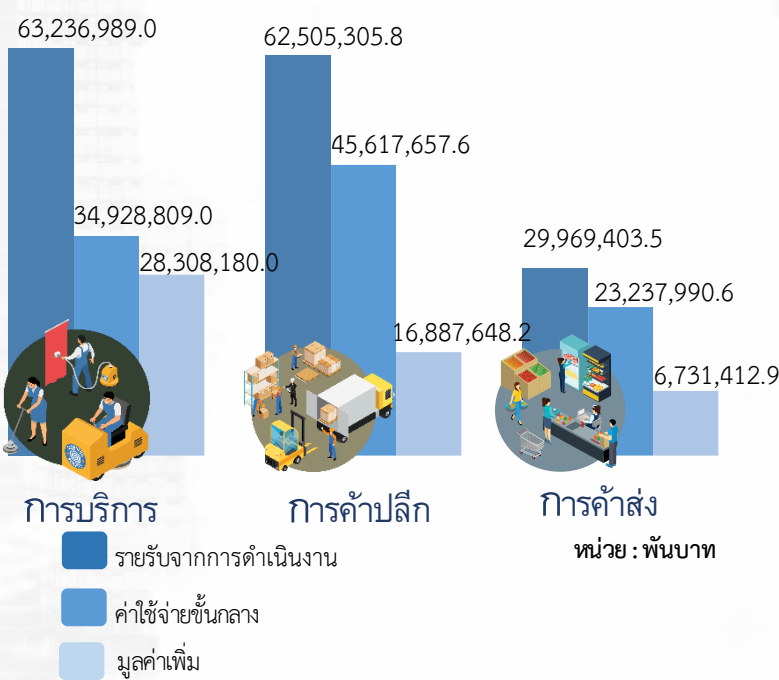


ภาพที่ 11 ภาคธุรกิจ

เมื่อพิจารณาจากรายรับจากการดำเนินงาน ค่าใช้จ่าย ชั้นกลาง และมูลค่าเพิ่มของสถานประกอบการ จำแนกตามภาคธุรกิจของสถานประกอบการ พบว่า สถานประกอบการด้านการบริการมีรายรับจากการดำเนินงานมากที่สุด 63,236,989.0 พันบาท รองลงมาด้านการค้าปลีก 62,505,305.8 พันบาท และด้านการค้าส่งน้อยที่สุด 29,969,403.5 พันบาท

สถานประกอบการด้านการค้าปลีกมีค่าใช้จ่ายชั้นกลางจำนวนมากที่สุด 45,617,657.6 พันบาท รองลงมาคือ สถานประกอบการด้านการบริการ 34,928,809.0 พันบาท และ สถานประกอบการด้านการค้าส่งน้อยที่สุด 23,237,990.6 พันบาท

สถานประกอบการด้านการบริการมีมูลค่าเพิ่มของสถานประกอบการจำนวนมากที่สุด 28,308,180.0 พันบาท รองลงมาคือ ด้านการค้าปลีก 16,887,648.0 พันบาท และ สถานประกอบการด้านการค้าส่งน้อยที่สุด 6,731,412.9 พันบาท ตามลำดับ



สารบัญ

	หน้า
คำนำ	ค
บทสรุปผู้บริหาร	จ
สารบัญภาพ	ฅ
สารบัญตาราง	ด
บทที่ 1	1
บทนำ	
1.1 ความเป็นมา	3
1.2 วัตถุประสงค์	3
1.3 ประโยชน์ที่คาดว่าจะได้รับ	4
บทที่ 2	5
ระเบียบวิธีสถิติ	
2.1 ประชากร	7
2.2 เวลาอ้างอิง	7
2.3 คำนิยาม	7
2.4 แผนการเลือกตัวอย่าง	23
2.5 รายการข้อมูลที่เก็บ	23
2.6 การเก็บรวบรวมข้อมูล	23
2.7 การประมวลผลข้อมูล	24
2.8 การนำเสนอผลข้อมูล	24
2.9 ความคลาดเคลื่อน	24
2.10 การปิดตัวเลข	24
บทที่ 3	25
ผลการสำมะโน	
3.1 ข้อมูลทั่วไปของสถานประกอบการ	27
3.2 ข้อมูลการดำเนินกิจการของสถานประกอบการ	30
3.3 ผลกระทบจากสถานการณ์การแพร่ระบาดของโรคติดเชื้อไวรัสโคโรนา 19	37
3.4 ความคิดเห็นและข้อเสนอแนะของสถานประกอบการ	40
ภาคผนวก	
ภาคผนวก ก ตารางสถิติ	43
ภาคผนวก ข แผนการเลือกตัวอย่างและวิธีการประมาณผล	161

สารบัญภาพ

		ฒ
		หน้า
ภาพที่ 1	ร้อยละของแนวทางการแก้ไขปัญหาของสถานประกอบการที่ได้รับผลกระทบจากสถานการณ์การแพร่ระบาดของโรคติดเชื้อไวรัสโควิด 19	38
ภาพที่ 2	ร้อยละของการฟื้นตัวของสถานประกอบการโดยเปรียบเทียบสัดส่วนรายรับในปี 2565 กับรายรับในปี 2562	39
ภาพที่ 3	ร้อยละของสถานประกอบการธุรกิจฯ ที่มีปัญหาและอุปสรรคในการดำเนินกิจการ	40
ภาพที่ 4	ร้อยละของสถานประกอบการธุรกิจฯ ที่ต้องการความช่วยเหลือจากหน่วยงานของรัฐ	41

สารบัญตาราง

ตาราง ก	จำนวนและร้อยละของสถานประกอบการ จำแนกตามขนาดของสถาน- ประกอบการและหมวดย่อยธุรกิจ	28
ตาราง ข	จำนวนและร้อยละของสถานประกอบการ จำแนกตามลักษณะของสถาน- ประกอบการ	29
ตาราง ค	จำนวนและร้อยละของคนทำงาน ลูกจ้าง ค่าตอบแทนแรงงาน และค่าตอบแทน แรงงานของลูกจ้างเฉลี่ยต่อคนต่อปี จำแนกตามขนาดของสถานประกอบการและ หมวดย่อยธุรกิจ	32
ตาราง ง	รายได้จากการดำเนินงาน ค่าใช้จ่ายขั้นกลาง มูลค่าเพิ่ม และมูลค่าเพิ่มต่อรายได้ จากการดำเนินงาน จำแนกตามขนาดของสถานประกอบการและหมวดย่อยธุรกิจ	34
ตาราง จ	รายได้จากการดำเนินงาน มูลค่าเพิ่มเฉลี่ยต่อสถานประกอบการ และต่อคนทำงาน จำแนกตามขนาดของสถานประกอบการและหมวดย่อยธุรกิจ	36
ตาราง ฉ	ร้อยละของสถานประกอบการ จำแนกตามระดับของผลกระทบที่ได้รับจาก สถานการณ์การแพร่ระบาดของโรคติดเชื้อไวรัสโคโรนา 19 ใน ปี 2564 และ ปี 2565	37



บทที่ 1

บทนำ





บทที่ 1 บทนำ

1.1 ความเป็นมา

สำนักงานสถิติแห่งชาติ ได้จัดทำสำมะโนธุรกิจทางการค้าและธุรกิจทางการบริการ และสำมะโนอุตสาหกรรมทุก 5 - 10 ปี ตามข้อเสนอแนะขององค์การสหประชาชาติ เพื่อให้ประเทศมีข้อมูลพื้นฐานที่สำคัญทางด้านธุรกิจทางการค้า ธุรกิจทางการบริการ และอุตสาหกรรมการผลิตอย่างต่อเนื่อง โดยสำมะโนธุรกิจทางการค้าและธุรกิจทางการบริการได้จัดทำมาแล้ว 4 ครั้ง ในปี 2509 ปี 2531 ปี 2545 และ ปี 2555 ส่วนสำมะโนอุตสาหกรรมได้จัดทำมาแล้ว 5 ครั้ง ในปี 2507 ปี 2540 ปี 2550 ปี 2555 และปี 2560 โดยตั้งแต่ปี 2555 สำนักงานสถิติแห่งชาติได้มีการปรับระยะเวลาการจัดทำสำมะโนอุตสาหกรรมเป็นประจำทุก 5 ปี เนื่องจากหน่วยงานหลักด้านเศรษฐกิจของประเทศ ได้แก่ สำนักงานสภาพัฒนาการเศรษฐกิจและสังคมแห่งชาติ กระทรวงพาณิชย์ สำนักงานเศรษฐกิจอุตสาหกรรม และธนาคารแห่งประเทศไทย ได้ขอให้สำนักงานสถิติแห่งชาติ ปรับเปลี่ยนระยะเวลาการจัดทำสำมะโนอุตสาหกรรมจากทุก 10 ปี เป็นจัดทำทุก 5 ปี เนื่องจากความผันผวนของเศรษฐกิจโลกทำให้โครงสร้างการดำเนินธุรกิจและอุตสาหกรรมมีการเปลี่ยนแปลงอย่างรวดเร็ว จึงมีความจำเป็นต้องใช้ข้อมูลที่ทันสมัยเพื่อใช้ในการวิเคราะห์และติดตามสถานการณ์ด้านเศรษฐกิจของประเทศและภูมิภาค ประกอบกับประเทศต่าง ๆ ส่วนใหญ่ได้มีการจัดทำสำมะโนด้านเศรษฐกิจทุก 5 ปี ดังนั้น ในปี 2555 ซึ่งครบรอบ 10 ปี ในการจัดทำสำมะโนธุรกิจทางการค้าและธุรกิจทางการบริการ และครบรอบ 5 ปี การจัดทำสำมะโนอุตสาหกรรม สำนักงานสถิติแห่งชาติ จึงได้บูรณาการโครงการสำมะโนดังกล่าวไว้ด้วยกัน ภายใต้ชื่อ “สำมะโนธุรกิจและอุตสาหกรรม”

สำหรับในปี 2565 นี้ จะครบรอบในการจัดทำสำมะโนธุรกิจทางการค้าและธุรกิจทางการบริการครั้งที่ 5 และสำมะโนอุตสาหกรรม ครั้งที่ 6 ของประเทศไทย สำนักงานสถิติแห่งชาติจึงกำหนดแผนการบูรณาการโครงการฯ ไว้ด้วยกันอีกครั้ง

1.2 วัตถุประสงค์

โครงการสำมะโนธุรกิจและอุตสาหกรรม พ.ศ. 2565 มีวัตถุประสงค์ ดังนี้

1.2.1 เพื่อเก็บรวบรวมข้อมูลพื้นฐานที่แสดงให้เห็นโครงสร้าง และการกระจายตัวของสถานประกอบการประเภทต่าง ๆ เช่น สถานประกอบการในอุตสาหกรรมการผลิต ธุรกิจทางการค้า ธุรกิจทางการบริการ การก่อสร้าง การขนส่งทางบก สถานที่เก็บสินค้า และกิจกรรมด้านข้อมูลข่าวสารและการสื่อสาร เป็นต้น

1.2.2 เพื่อเก็บรวบรวมรายละเอียดการดำเนินงานของสถานประกอบการเกี่ยวกับจำนวนและขนาดของสถานประกอบการ ประเภทธุรกิจและอุตสาหกรรม จำนวนคนทำงาน ลูกจ้าง ค่าตอบแทนแรงงาน ค่าใช้จ่ายในการผลิตและดำเนินงาน มูลค่าขายผลผลิตและรายรับ ส่วนเปลี่ยนแปลงของวัตถุดิบ และสินค้าคงเหลือ มูลค่าของสินทรัพย์ถาวรของสถานประกอบการ เป็นต้น

1.3 ประโยชน์ที่คาดว่าจะได้รับ

ข้อมูลที่ได้จะเป็นประโยชน์สำหรับผู้ใช้อข้อมูลทั้งในภาครัฐบาลและเอกชนที่สำคัญ ดังนี้

ภาครัฐ :

- 1.3.1 ใช้ในการวางแผนและกำหนดนโยบายการพัฒนาเศรษฐกิจทั้งในระดับประเทศและระดับท้องถิ่น เพื่อเสริมสร้างศักยภาพของผู้ประกอบการให้สามารถแข่งขันได้ในภูมิภาคอาเซียนและเวทีการค้าโลก
- 1.3.2 ใช้ในการจัดทำดัชนีชี้วัดภาวะเศรษฐกิจและภาวะการณ์การดำเนินกิจการ เช่น ผลิตภัณฑ์มวลรวม ตารางปัจจัยการผลิตและผลผลิตของประเทศ สัดส่วนแรงงานในภาคธุรกิจและอุตสาหกรรม เป็นต้น
- 1.3.3 ใช้ในการจัดทำแผนวิเคราะห์สถานการณ์ในการส่งเสริมวิสาหกิจขนาดกลางและขนาดย่อม (SMEs) ของประเทศ
- 1.3.4 ใช้ประกอบการพิจารณากำหนดนโยบาย ออกกฎหมาย และมาตรการต่าง ๆ เพื่อส่งเสริมและกำหนดทิศทางของภาคเอกชนให้เป็นไปตามแนวนโยบายที่กำหนดไว้
- 1.3.5 เป็นข้อมูลพื้นฐานในการวางแผนจัดหาโครงสร้างพื้นฐาน (Infrastructure) เพื่อสนับสนุนผู้ประกอบการ
- 1.3.6 ใช้ในการพัฒนาระบบข้อมูลเพื่อการวางแผนเตือนภัยทางเศรษฐกิจและสังคม
- 1.3.7 ใช้ประโยชน์ในทางสถิติเพื่อจัดทำกรอบตัวอย่าง (Sampling Frame) สำหรับการเก็บรวบรวมข้อมูลจากสถานประกอบการของหน่วยสถิติต่าง ๆ

ภาคเอกชน :

- 1.3.8 ผู้ประกอบการใช้ข้อมูลพื้นฐานและข้อมูลการดำเนินกิจการเป็นเครื่องมือสำหรับการวิเคราะห์สถานการณ์ด้านเศรษฐกิจ รวมทั้งการวางแผนตัดสินใจเกี่ยวกับการลงทุนขยายกิจการ/สาขาบริหารและควบคุมการดำเนินกิจการในด้านต่าง ๆ ให้มีประสิทธิภาพยิ่งขึ้น
- 1.3.9 ใช้ข้อมูลเป็นฐานเพื่อเปรียบเทียบ (Benchmark) ผลการดำเนินงานของตนเองกับกิจการอื่น ๆ ในธุรกิจประเภทเดียวกัน
- 1.3.10 สำหรับนักวิชาการ นักวิจัย และสถาบันการศึกษา นำไปศึกษาวิเคราะห์ต่อยอดสร้างนวัตกรรม เพื่อสนับสนุนส่งเสริม และพัฒนาธุรกิจและอุตสาหกรรมที่อยู่ในความสนใจและเรื่องต่าง ๆ ที่เกี่ยวข้อง



บทที่ 2

ระเบียบวิธีสถิติ

บทที่ 2 ระเบียบวิธีสถิติ

2.1 ประชากร

สถานประกอบการที่อยู่ในขอบข่ายสำมะโนครั้งนี้ ได้แก่ สถานประกอบการที่ดำเนินกิจการเกี่ยวกับธุรกิจการค้าส่ง การค้าปลีกและการบริการ ตามการจัดประเภทมาตรฐานอุตสาหกรรมประเทศไทย ปี 2552 (Thailand Standard Industrial Classification : TSIC 2009)

คุ่มรวมสถานประกอบการธุรกิจทางการค้าและธุรกิจทางการบริการ ที่มีคนทำงานตั้งแต่ 1 คนขึ้นไป ทุกแห่งที่ตั้งอยู่ในเขตเทศบาลและนอกเขตเทศบาล ทั่วประเทศ

2.2 เวลาอ้างอิง

ข้อมูลที่เกิดขึ้นรวบรวมเป็นข้อมูลของสถานประกอบการที่ดำเนินกิจการในรอบปี 2564 (ระหว่าง 1 มกราคม ถึง 31 ธันวาคม 2564)

2.3 คำนิยาม

2.3.1 หน่วยแฉงนับ

ในการสำรวจครั้งนี้หน่วยแฉงนับ คือ สถานประกอบการธุรกิจทางการค้าและธุรกิจทางการบริการตามรายชื่อที่ปรากฏอยู่ในบัญชีรายชื่อสถานประกอบการตัวอย่าง

2.3.2 สถานประกอบการ

หมายถึง สถานที่หรือส่วนของสถานที่ ที่ใช้ในการดำเนินกิจกรรมทางเศรษฐกิจและมีที่ตั้งที่แน่นอน ไม่ว่าจะกิจการนั้นจะดำเนินงานโดยบุคคลที่เป็นเจ้าของหรือควบคุมกิจการโดยนิติบุคคลก็ตาม การนับจำนวนสถานประกอบการให้พิจารณา ดังนี้

1) กรณีที่สถานประกอบการมีการดำเนินกิจกรรมทางเศรษฐกิจมากกว่า 1 ประเภท ในสถานที่ตั้งแห่งเดียวกัน เช่น ทำการผลิตและขายส่ง หรือขายปลีก หรือประกอบธุรกิจที่พักแรมและร้านอาหาร โดยดำเนินการอยู่ในสถานที่ตั้งแห่งเดียวกัน และการดำเนินการของแต่ละประเภท มีระบบบัญชี แยกจากกัน โดยสามารถแยกจำนวนคนทำงานจากกันได้โดยเด็ดขาด ให้นับกิจการแต่ละประเภทเป็นแต่ละสถานประกอบการ แต่ถ้าไม่สามารถแยกบัญชีฯ ได้ ให้นับรวมเป็นหนึ่งสถานประกอบการ

2) กรณีที่สถานประกอบการมีสถานที่ดำเนินกิจการหลายแห่งตั้งอยู่ในสถานที่ต่างกัน ให้นับแต่ละแห่งเป็นหนึ่งสถานประกอบการ

2.3.3 สถานประกอบการธุรกิจทางการค้าและธุรกิจทางการบริการ

หมายถึง สถานประกอบการที่ดำเนินกิจการหลักเกี่ยวกับการขายส่ง ขายปลีกสินค้าขายอาหาร ที่เตรียมไว้สำหรับบริโภคและการอำนวยความสะดวกในเรื่องที่พักอาศัย รวมทั้งการดำเนินกิจการเกี่ยวกับการให้เช่า และการจัดการด้านอสังหาริมทรัพย์ บริการด้านธุรกิจและธุรกิจอื่น ๆ

2.3.4 การจัดจำแนกประเภทธุรกิจ

การจัดทำสำมะโนธุรกิจและอุตสาหกรรม พ.ศ. 2565 ได้จัดจำแนกสถานประกอบการที่ดำเนินกิจการเกี่ยวกับธุรกิจทางการค้าและธุรกิจทางการบริการ ตามการจัดประเภทมาตรฐานอุตสาหกรรมประเทศไทย ปี 2552 (Thailand Standard Industrial Classification: TSIC 2009) ซึ่งสถานประกอบการธุรกิจจัดอยู่ในประเภท G, I, J, L, M, N, R และ S

โครงสร้างรหัสประเภทธุรกิจ เป็นดังนี้

หมวดใหญ่ ได้แก่ กลุ่มอุตสาหกรรมที่ใหญ่ที่สุดซึ่งจัดประเภทอุตสาหกรรมที่มีลักษณะที่คล้ายกันเข้าไว้ในกลุ่มเดียวกันใช้แทนด้วยตัวอักษรภาษาอังกฤษ คือ หมวดใหญ่ G, I, J, L, M, N, R และ S ดังนี้

- หมวดใหญ่ G : การขายส่ง และการขายปลีก การซ่อมยานยนต์และจักรยานยนต์ (เฉพาะรหัส 45101-47991 ไม่รวมหมู่ใหญ่ 478 แผงลอย และกิจกรรม 47999 เร่ขายสินค้า)
- หมวดใหญ่ I : ที่พักแรม และบริการด้านอาหาร (ไม่รวมกิจกรรม 56102 56103 56303 และ 56304)
- หมวดใหญ่ J : ข้อมูลข่าวสารและการสื่อสาร (เฉพาะหมวดย่อย 59 60 62 และ 63)
- หมวดใหญ่ L : กิจกรรมอสังหาริมทรัพย์ (เฉพาะรหัส 68101-68202)
- หมวดใหญ่ M : กิจกรรมทางวิชาชีพ วิทยาศาสตร์ และเทคนิค (เฉพาะรหัส 69100-74909)
- หมวดใหญ่ N : กิจกรรมการบริหาร และการบริการสนับสนุน (เฉพาะรหัส 77101-82990)
- หมวดใหญ่ R : ศิลปะ ความบันเทิง และนันทนาการ (เฉพาะหมวดย่อย 90 92 และ 93)
- หมวดใหญ่ S : กิจกรรมบริการด้านอื่น ๆ (เฉพาะรหัส 95110-96309)

หมวดย่อย ได้แก่ กลุ่มอุตสาหกรรมซึ่งแบ่งเป็นกลุ่มย่อยจากหมวดใหญ่ ใช้แทนด้วยเลขรหัส 2 ตัวแรก คือตั้งแต่รหัส 45-47 55-56 59-60 62-63 68 69-74 77-82 90 92-93 95-96 **รวม 27 หมวดย่อย**

หมู่ใหญ่ ได้แก่ กลุ่มอุตสาหกรรมซึ่งแบ่งเป็นกลุ่มย่อยจากหมวดย่อย ใช้แทนด้วยเลขรหัส 3 ตัวแรก คือตั้งแต่รหัส 451-454 461-469 471-479 551-559 561-563 591-592 601-602 620-639 681-682 691-692 701-702 711-749 771-799 801-803 811-829 900 920-932 951-952 961-963 **รวม 75 หมู่ใหญ่**

หมู่ย่อย ได้แก่ กลุ่มอุตสาหกรรมซึ่งแบ่งเป็นกลุ่มย่อยจากหมู่ใหญ่ ใช้แทนด้วยเลขรหัส 4 ตัวแรก คือตั้งแต่รหัส 4510-4540 4610-4690 4711-4799 5510-5590 5610-5630 5911-5920 6010-6020 6201-6399 6810-6820 6910-6920 7010-7020 7110-7490 7710-7990 8010-8030 8110-8299 9000 9200-9329 **รวม 124 หมู่ย่อย**

กิจกรรม ได้แก่ กลุ่มอุตสาหกรรมที่ย่อยที่สุดที่มีลักษณะคล้ายกัน ใช้แทนด้วยเลขรหัส 5 ตัว คือตั้งแต่รหัส 45101-45405 46101-46900 47111-47749 47911-47991 55101 55102 55103 55109 55200 55901 55909 56101 56210-56302 59111-59203 60101-60203 62011-63990 68101-68202 69100-74909 77101-82990 90001-90002 92001-93299 95110-96309 **รวม 309 กิจกรรม**

หมวดย่อย 45 การขายส่งและการขายปลีก การซ่อมแซมยานยนต์และรถจักรยานยนต์ ในหมวดย่อยนี้ ได้แก่

การดำเนินกิจกรรมทั้งหมด (ยกเว้นการผลิตและการให้เช่า) ที่เกี่ยวข้องกับยานยนต์และจักรยานยนต์ รวมถึงรถบรรทุก เช่น การขายส่ง และขายปลีกยานยนต์ รถจักรยานยนต์ทั้งใหม่และที่ใช้แล้ว รวมทั้งการบำรุงรักษาและการซ่อมแซม การขายอะไหล่ และชิ้นส่วนอุปกรณ์สำหรับยานยนต์ และจักรยานยนต์ รวมทั้งการดำเนินกิจการที่เกี่ยวข้องกับตัวแทนขายส่งหรือขายปลีกยานยนต์ รวมถึงการล้าง การขัดเงายานยนต์ อยู่ซ่อมรถยนต์ ฯลฯ

หมวดย่อย 46 การขายส่ง ในหมวดย่อยนี้ได้แก่

การขายส่งที่ดำเนินงานด้วยตนเองหรือทำโดยได้รับค่าตอบแทนหรือตามสัญญาจ้าง (การขายเพื่อค่าคอมมิชชั่น/ ค่านายหน้า) ซึ่งเกี่ยวกับการขายส่งภายในประเทศและระหว่างประเทศ (นำเข้า/ ส่งออก)

การขายส่ง คือ การขายต่อ (การขายสินค้าที่ไม่มีการเปลี่ยนแปลงสภาพสินค้า) สินค้าใหม่และที่ใช้แล้วให้แก่ผู้ขายปลีก หรือการค้าแบบธุรกิจสู่ธุรกิจ เช่น ขายให้กับผู้ใช้ในงาน อุตสาหกรรมพาณิชย์กรรม สถาบัน หรือผู้ใช้งานในวิชาชีพ หรือขายต่อให้กับผู้ขายส่งรายอื่น ๆ หรือ บุคคล/ บริษัทที่ทำหน้าที่ตัวแทนหรือนายหน้า ซื่อขายสินค้า ประเภทของธุรกิจที่สำคัญ ได้แก่ พ่อค้าขายส่ง คือ ผู้ขายส่งที่ดำเนินกิจการซื้อ และขายสินค้าของตนเอง เช่น พ่อค้าขายส่ง ผู้แทนจำหน่ายสินค้าอุตสาหกรรม ผู้ส่งสินค้าออก ผู้นำเข้าสินค้า และการรวมกลุ่มสหกรณ์เพื่อซื้อสินค้า สาขาและสำนักงานขาย (ไม่ใช่ร้านค้าปลีก) ซึ่งมีหน่วยผลิตหรือเหมืองแร่ (ที่แยกตัวออกมาต่างหาก) เป็นผู้ควบคุมดูแล โดยมีวัตถุประสงค์เพื่อการจำหน่ายสินค้า และแทบจะไม่เคยส่งสินค้าเพื่อให้โรงงานหรือแหล่งผลิตส่งสินค้าให้โดยตรง ทั้งนี้รวมถึงนายหน้าซื่อขายสินค้า การขายเพื่อนายหน้าและตัวแทนจำหน่าย และกลุ่มผู้ประกอบการ ผู้ซื้อและกลุ่มสหกรณ์ซึ่ง ดำเนินการเกี่ยวกับการจำหน่ายผลิตภัณฑ์เกษตรออกสู่ตลาด ผู้ขายส่งมักทำการรวบรวมสินค้าในปริมาณมากมาคัดแยกขนาดและคัดคุณภาพสินค้า นำสินค้ามาจัดแบ่งและทำการบรรจุหีบห่อใหม่เพื่อจำหน่ายต่อ เช่น ร้านขายยาที่ดำเนินกิจกรรมเก็บสินค้าแช่เย็น จัดส่ง และจัดวางสินค้า ทำการส่งเสริมการขายให้แก่ลูกค้าและออกแบบฉลาก

หมวดย่อย 47 การขายปลีก (ไม่รวม หมู่ใหญ่ 478 แผงลอยและกิจกรรม 47999 เรขายสินค้า) ในหมวดย่อยนี้ ได้แก่

การนำสินค้าใหม่และสินค้าใช้แล้วมาขายต่อให้แก่ประชาชนทั่วไป (สินค้าที่นำมาขายไม่มีการเปลี่ยนแปลงสภาพ) เพื่อการบริโภคหรือใช้ประโยชน์ส่วนบุคคลหรือครัวเรือน โดยขายสินค้าผ่านทางช่องทางการจำหน่ายต่าง ๆ เช่น ร้านค้า ห้างสรรพสินค้า การส่งสินค้าทางไปรษณีย์ สหกรณ์ผู้บริโภค ฯลฯ

หมวดย่อย 55 ที่พักแรม ในหมวดย่อยนี้ ได้แก่

การให้บริการที่พักระยะสั้นแก่นักเดินทางและนักท่องเที่ยว รวมถึงการบริการที่พักระยะยาวสำหรับนักเรียน/นักศึกษา พนักงาน และบุคคลอื่นที่คล้ายกัน ซึ่งบางแห่งอาจให้บริการเฉพาะที่พักระยะที่

บางแห่งให้บริการทั้งที่พัก อาหาร และ/ หรือสิ่งอำนวยความสะดวกเพื่อการนันทนาการ เช่น โรงแรม โมเต็ล หอพัก ห้องพักภายในบ้าน เกสต์เฮาส์ที่พักแรมเยาวชนที่พักชั่วคราว เป็นต้น

หมวดย่อย 56 การบริการอาหาร (ไม่รวมกิจกรรม 56102 56103 56303 และ 56304) ในหมวดย่อยนี้ ได้แก่

กิจกรรมการขายอาหารและเครื่องดื่มที่จัดเตรียมไว้พร้อมที่จะบริโภคได้ทันทีไม่ว่าจะเป็นร้านอาหารทั่วไป ร้านอาหารแบบบริการตนเอง หรือร้านอาหารแบบนำไปบริโภคนอกสถานที่ ไม่ว่าจะมิที่ตั้งถาวรหรือชั่วคราว มีที่นั่งหรือไม่มีที่นั่งก็ตาม สิ่งสำคัญของกิจกรรมในหมวดย่อยนี้คือ อาหารหรือเครื่องดื่มนั้นต้องทำการจัดเตรียมไว้เพื่อให้พร้อมที่จะบริโภคได้ทันที

โดยที่อาหารและเครื่องดื่มพร้อมบริโภคได้ทันที หมายถึง อาหารที่เมื่อลูกค้าได้รับไปแล้วสามารถบริโภคได้ทันที โดยไม่ต้องทำอะไรเพิ่มเพื่อให้อาหารนั้นบริโภคได้ และผู้ขายอาหารมีการดำเนินกิจกรรมอย่างใดอย่างหนึ่งต่อไปนี้ ณ สถานที่ขาย

1. มีการอุ่นหรือปรุงอาหาร/เครื่องดื่มด้วยความร้อนให้กับลูกค้าเพื่อนำไปบริโภคได้ทันที โดยที่ลูกค้าที่ซื้อไปรับประทานไม่ต้องให้ร้อนหรืออุ่นอีก
2. มีการนำส่วนผสมอาหารตั้งแต่ 1 อย่างขึ้นไปมาผสมกันเพื่อให้เป็นอาหาร/เครื่องดื่ม
3. ผู้ขายได้จัดเตรียมอุปกรณ์การกินอาหาร/เครื่องดื่มใส่ให้ (เช่น ถาดบรรจุ งาน มีด ช้อน ส้อม แก้ว ถ้วย หลอด) เพื่อให้ผู้ซื้อสามารถบริโภคได้ทันที
4. มีสิ่งอำนวยความสะดวก (เช่น โต๊ะ เก้าอี้ ม้านั่ง ชุมน เคาน์เตอร์ หรือ สิ่งอำนวยความสะดวกอื่น ๆ เป็นต้น) สำหรับให้ลูกค้าสามารถบริโภคอาหารได้ ณ สถานที่ขายหรือตั้งอยู่บริเวณใกล้เคียงกับสถานที่ขายอาหาร/เครื่องดื่ม

หมวดย่อย 59 การผลิตภาพยนตร์ วิดิทัศน์ และรายการโทรทัศน์ การบันทึกเสียงลงบนสื่อ และการจัดพิมพ์ จำหน่ายหรือเผยแพร่ดนตรี ในหมวดย่อยนี้ ได้แก่

กิจกรรมการผลิตภาพยนตร์ทั้งที่ฉายและไม่ได้ฉายในโรงภาพยนตร์ ไม่ว่าจะบันทึกลงบนแผ่นฟิล์ม เทปวีดิทัศน์ หรือดิสก์ เพื่อที่จะนำไปฉายในโรงภาพยนตร์หรือเพื่อออกอากาศทางโทรทัศน์ กิจกรรมสนับสนุน เช่น การลำดับภาพยนตร์ การตัดต่อภาพยนตร์ การพากย์ภาพยนตร์ ฯลฯ การเผยแพร่/จำหน่ายภาพยนตร์ให้แก่อุตสาหกรรมอื่น ๆ การฉายภาพยนตร์ รวมถึงการซื้อและขายสิทธิ์การเผยแพร่/จำหน่ายภาพยนตร์ นอกจากนี้ยังรวมถึง กิจกรรมบันทึกเสียงลงสื่อ เช่น การผลิตสื่อบันทึกเสียง ต้นฉบับ การวางจำหน่ายการส่งเสริมและเผยแพร่ การจัดพิมพ์จำหน่ายหรือเผยแพร่ดนตรี รวมถึงกิจกรรมการบันทึกเสียงในห้องบันทึกเสียงหรือสถานที่อื่น ๆ เป็นต้น

หมวดย่อย 60 การจัดผังรายการและการแพร่ภาพกระจายเสียง ในหมวดย่อยนี้ ได้แก่

กิจกรรมการสร้างสรรค์เนื้อหาและการได้มาของสิทธิ์ในการเผยแพร่และการแพร่ภาพกระจายเสียงทางวิทยุ โทรทัศน์ออกอากาศและการจัดผังรายการทางวิทยุและโทรทัศน์ ตามรายการบันเทิง รายการข่าว รายการสนทนา และที่คล้ายกัน การแพร่ภาพกระจายเสียงข้อมูลร่วมกันทั้งทางวิทยุหรือโทรทัศน์ผ่านทางเทคโนโลยีต่าง ๆ เช่น ทางอากาศ ทางดาวเทียม ทางเครือข่ายเคเบิล หรือทางอินเทอร์เน็ต รวมถึงการผลิตรายการ เป็นต้น (ที่มีรูปแบบรายการที่ค่อนข้างจำกัด เช่น รายการข่าว รายการกีฬา รายการเพื่อการศึกษา หรือรายการสำหรับเด็ก) เพื่อให้บุคคลที่สามนำรายการดังกล่าวไปแพร่ภาพกระจายเสียงให้แก่ลูกค้าเฉพาะกลุ่ม ซึ่งเป็นผู้บอกรับเป็นสมาชิกหรือเสียค่าธรรมเนียมเข้าชม

หมวดย่อย 62 การจัดทำโปรแกรมคอมพิวเตอร์ การให้คำปรึกษาเกี่ยวกับคอมพิวเตอร์ และกิจกรรมที่เกี่ยวข้อง ในหมวดย่อยนี้ได้แก่

กิจกรรมการบริการความรู้ความชำนาญทางด้านเทคโนโลยีสารสนเทศ เช่น การเขียน การแก้ไข การทดสอบ การให้ความช่วยเหลือและแก้ไขปัญหาทางด้านซอฟต์แวร์ การวางแผน และการออกแบบระบบคอมพิวเตอร์ ซึ่งประกอบด้วยส่วนของฮาร์ดแวร์ ซอฟต์แวร์ และเทคโนโลยี การสื่อสารรวมเข้าด้วยกัน การจัดการ และดำเนินการเกี่ยวกับระบบคอมพิวเตอร์ ณ สถานที่ของลูกค้า และ/หรือสิ่งอำนวยความสะดวก ในการประมวลผลข้อมูล และกิจกรรมด้านวิชาชีพและเทคนิคทางด้านคอมพิวเตอร์อื่น ๆ เป็นต้น

หมวดย่อย 63 การบริการสารสนเทศ ในหมวดย่อยนี้ได้แก่

กิจกรรมเว็บทำ กิจกรรมการประมวลผลข้อมูล การจัดการและการให้เข้าพื้นที่บนเครื่องแม่ข่าย (web hosting) รวมถึงกิจกรรมอื่น ๆ ที่มีวัตถุประสงค์เพื่อการบริการข้อมูลเป็นหลัก

หมวดย่อย 68 กิจกรรมอสังหาริมทรัพย์ ในหมวดย่อยนี้ได้แก่

การซื้อหรือ การขายอสังหาริมทรัพย์ การให้เช่าอสังหาริมทรัพย์ การบริการอสังหาริมทรัพย์อื่น ๆ ที่เป็นของตนเองหรือเช่าจากผู้อื่น ที่ดำเนินการโดยหน่วยงานรัฐและเอกชน เช่น การประเมินราคาอสังหาริมทรัพย์ หรือทำหน้าที่เป็นผู้จัดการดูแลผลประโยชน์ของคู่สัญญา (escrow agent) ด้านอสังหาริมทรัพย์ อาจดำเนินการโดยมีอสังหาริมทรัพย์เป็นของตนเองหรือเช่าจากผู้อื่นก็ได้ และอาจดำเนินการโดยได้รับค่าตอบแทนหรือสัญญาจ้าง รวมถึงการพัฒนาโครงการก่อสร้างของตนเองเพื่อให้เช่าพื้นที่ เป็นต้น

หมวดย่อย 69 กิจกรรมทางกฎหมายและการบัญชี ในหมวดย่อยนี้ได้แก่

การเป็นตัวแทนทางกฎหมายในการพิทักษ์สิทธิประโยชน์ของคนกลุ่มหนึ่ง ซึ่งขัดแย้งกับอีกกลุ่มหนึ่ง โดยไม่คำนึงว่าผ่านการพิจารณาของศาลหรือองค์การทางกฎหมายอื่น ๆ หรือภายใต้การควบคุมของบุคคล

ซึ่งเป็นสมาชิกของเนติบัณฑิตยสภาหรือไม่ เช่น การให้คำปรึกษาและการเป็นตัวแทนในคดีแพ่ง คดีอาญาหรือข้อพิพาทด้านแรงงาน รวมถึงการเตรียมเอกสารทางกฎหมาย เช่น ใบสำคัญก่อตั้งบริษัท สัญญาก่อตั้งห้างหุ้นส่วน หรือเอกสารที่คล้ายกันที่เกี่ยวข้องกับการก่อตั้งบริษัท สิทธิบัตรและลิขสิทธิ์ การเตรียมสัญญา พินัยกรรม ตราสาร ฯลฯ รวมถึงการบริการด้านการบัญชี เช่น การตรวจสอบบัญชี การเตรียมงบการเงินและการทำบัญชี เป็นต้น

หมวดย่อย 70 กิจกรรมของสำนักงานใหญ่และการบริการให้คำปรึกษาด้านการบริหารจัดการ ในหมวดย่อยนี้ได้แก่

การให้คำปรึกษาและให้ความช่วยเหลือแก่ธุรกิจและองค์กรอื่น ๆ ทางด้านการบริหารจัดการ เช่น การวางแผนกลยุทธ์และองค์กร การวางแผนทางการเงินและการจัดทำงบประมาณเป้าหมาย และนโยบายทางการตลาด การกำหนดนโยบายภารกิจ แผนงานด้านทรัพยากรมนุษย์ การจัดทำตารางการผลิต และจัดทำแผนควบคุมรวมถึงการควบคุมดูแลและบริหารจัดการหน่วยอื่น ๆ ของบริษัท หรือวิสาหกิจเดียวกัน ได้แก่ กิจกรรมของสำนักงานใหญ่ สำนักงานบริหารส่วนกลาง สำนักงานบริหารจัดการประจำภูมิภาค/ท้องถิ่น สำนักงานบริหารจัดการบริษัทในเครือ/บริษัทย่อย/สำนักงานสาขา เป็นต้น

หมวดย่อย 71 กิจกรรมด้านสถาปัตยกรรมและวิศวกรรม รวมถึงการทดสอบและการวิเคราะห์ทางเทคนิค ในหมวดย่อยนี้ได้แก่

การบริการด้านสถาปัตยกรรม วิศวกรรม การจัดทำแบบแปลน การตรวจสอบอาคาร การสำรวจ และการทำแผนที่ รวมถึงการบริการทดสอบทางกายภาพ ทางเคมี และการทดสอบเพื่อการวิเคราะห์ด้านอื่น ๆ

หมวดย่อย 72 การวิจัยและพัฒนาเชิงวิทยาศาสตร์ ในหมวดย่อยนี้ ได้แก่

กิจกรรมการวิจัยและการพัฒนา ซึ่งแบ่งออกเป็น 3 ประเภท

- 1) การวิจัยพื้นฐาน เป็นการศึกษาค้นคว้าในเชิงทฤษฎีหรือเชิงทดลอง เพื่อหาความรู้ใหม่ ๆ เกี่ยวกับปรากฏการณ์และข้อเท็จจริงที่สามารถสังเกตได้ โดยไม่มีจุดมุ่งหมายที่จะนำผลการวิจัยไปใช้ในทางปฏิบัติ
- 2) การวิจัยประยุกต์ เป็นการศึกษาค้นคว้าเพื่อหาความรู้ใหม่ ๆ โดยมีวัตถุประสงค์หรือจุดมุ่งหมายเบื้องต้นที่จะนำผลการวิจัยไปใช้ประโยชน์ในทางปฏิบัติ
- 3) การทดลองเชิงพัฒนา เป็นการศึกษาอย่างมีระบบ โดยนำความรู้ที่มีอยู่แล้วจากการวิจัยและหรือประสบการณ์ในการปฏิบัติงาน เพื่อประดิษฐ์สิ่งใหม่ ผลิตผลและเครื่องมือใหม่ ๆ เพื่อสร้างกระบวนการ ระบบ และบริการใหม่ ๆ ขึ้นเพื่อปรับปรุงสิ่งที่ประดิษฐ์หรือก่อตั้งขึ้นแล้วให้ดีขึ้น

หมวดย่อย 73 การโฆษณาและการวิจัยตลาด ในหมวดย่อยนี้ ได้แก่

การสร้างสรรคงานโฆษณาและการกำหนดรูปแบบงานโฆษณาในนิตยสาร หนังสือ วิทยุ โทรทัศน์ หรือสื่อโฆษณาอื่น ๆ รวมถึงการออกแบบโครงสร้างและสถานที่จัดแสดงโฆษณา

หมวดย่อย 74 กิจกรรมทางวิชาชีพ วิทยาศาสตร์ และเทคนิคอื่น ๆ ในหมวดย่อยนี้ ได้แก่

การให้บริการด้านวิชาชีพ วิทยาศาสตร์ และเทคนิค อื่น ๆ เช่นการตกแต่งภายในการออกแบบผลิตภัณฑ์ทางอุตสาหกรรม การออกแบบแฟชั่นที่เกี่ยวข้องกับสิ่งทอ เครื่องแต่งกาย รองเท้า เครื่องเพชรพลอย และรูปพรรณ เพอร์นิเจอร์ และสินค้าแฟชั่นอื่น ๆ การออกแบบบรรจุภัณฑ์ รวมถึงกิจกรรมการถ่ายภาพ การดำเนินงานเกี่ยวกับฟิล์ม การแปลเอกสารและการดำเนินการของล่าม การบริการให้คำปรึกษาด้านสิ่งแวดล้อม ฯลฯ

หมวดย่อย 77 กิจกรรมการให้เช่า ในหมวดย่อยนี้แบ่งเป็น 4 หมู่ใหญ่ ได้แก่

- 1) การให้เช่ายานยนต์ เช่น การให้เช่ายานยนต์ชนิดนั่งส่วนบุคคล รถกระบะ รถตู้ รถขนาดเล็กที่คล้ายกันโดยไม่มีผู้ควบคุม และรวมทั้งการให้เช่ารถยนต์ชนิดรถบรรทุกและยานยนต์หนักอื่น ๆ เช่น รถบรรทุก รถพ่วง รถกึ่งพ่วง รถบัส เป็นต้น
- 2) การให้เช่าอุปกรณ์เพื่อการกีฬาและนันทนาการ และของใช้ส่วนบุคคลและของใช้ในครัวเรือน เช่น การให้เช่าเรือที่ศนาจร เรือใบ เจ็ทสกี รถจักรยาน แก้อื้อและร่มชายหาด การให้เช่าวิดีโอเทป แผ่นเสียง ซีดี ดีวีดี ดิสก์เกม วิดีโอเกม การให้เช่าหนังสือทุกประเภท เช่น วารสาร นิตยสาร นิยาย เป็นต้น
- 3) การให้เช่าเครื่องจักรและอุปกรณ์อื่น ๆ ที่ใช้เพื่อดำเนินการทางธุรกิจ รวมถึงเครื่องอุปกรณ์การขนส่งอื่น ๆ โดยไม่มีผู้ควบคุม เช่น การให้เช่ารถจักรยานยนต์ รถคาราวาน รถที่ใช้สำหรับพักแรม เครื่องบิน บอลลูนอากาศร้อน รถแทรกเตอร์ที่ใช้ในการเกษตร คอมพิวเตอร์และอุปกรณ์ต่อพ่วง เครื่องพิมพ์ดีด เพอร์นิเจอร์สำนักงาน เป็นต้น
- 4) สัญญาเช่าดำเนินงานผลิตภัณฑ์ที่มีทรัพย์สินทางปัญญาหรือผลิตภัณฑ์ที่คล้ายกัน เช่น สิทธิบัตร เครื่องหมายการค้าหรือเครื่องหมายการบริการ ตราสินค้า สัญญาแฟรนไชส์ เป็นต้น

หมวดย่อย 78 กิจกรรมการจ้างงาน ในหมวดย่อยนี้ ได้แก่

กิจกรรมการรวบรวมรายการตำแหน่งงานว่างและทำการพิจารณาหรือวางตัวผู้สมัครเพื่อจ้างงาน (โดยบุคคลที่ถูกพิจารณาหรือวางตัวนั้นไม่ได้เป็นลูกจ้างของบริษัทจัดหางาน) และเป็นการจัดหางานเพื่อเสริมกำลังแรงงานให้กับธุรกิจของลูกค้า โดยกำหนดช่วงเวลาของการจ้างงานไว้ล่วงหน้า รวมถึงกิจกรรมการจัดการและบริหารจัดการทรัพยากรบุคคลให้กับผู้อื่นโดยได้รับค่าตอบแทนหรือตามสัญญาจ้าง กิจกรรมการสรรหาและบรรจุบุคลากรระดับผู้บริหาร และกิจกรรมการเป็นตัวแทนคัดเลือกนักแสดง

หมวดย่อย 79 กิจกรรมของตัวแทนธุรกิจท่องเที่ยว การจัดทำเที่ยว การบริการสำรอง และกิจกรรมที่เกี่ยวข้อง ในหมวดย่อยนี้ ได้แก่

กิจกรรมการขายบริการด้านการท่องเที่ยว การนำเที่ยว การเดินทาง และที่พักแรมให้กับลูกค้าที่เป็นประชาชนทั่วไปและลูกค้าในเชิงพาณิชย์ และกิจกรรมการจัดนำเที่ยวที่ขายผ่านตัวแทนธุรกิจท่องเที่ยวหรือผู้จัดนำเที่ยวเป็นผู้ขายเองโดยตรง เช่น ผู้จัดนำเที่ยว และบริการที่เกี่ยวข้องกับการท่องเที่ยวอื่น ๆ รวมถึงบริการสำรองต่าง ๆ กิจกรรมของมัคคุเทศก์และกิจกรรมการส่งเสริมการท่องเที่ยว เป็นต้น

หมวดย่อย 80 การบริการรักษาความปลอดภัยและการสืบสวน ในหมวดย่อยนี้ ได้แก่

การบริการที่เกี่ยวข้องกับการรักษาความปลอดภัย เช่น บริการสืบสวนและนักสืบ บริการยามและสายตรวจ การเก็บและจัดส่งเงิน หรือของมีค่าอื่น ๆ โดยมีบุคลากรและเครื่องอุปกรณ์เพื่อรักษาทรัพย์สิน ในขณะที่ขนส่ง การดำเนินการเกี่ยวกับระบบสัญญาณรักษาความปลอดภัยทางอิเล็กทรอนิกส์ที่เน้นเฉพาะที่มีการเฝ้าติดตามและสังเกตการณ์ทางไกลได้ เช่น สัญญาณกันขโมยและสัญญาณแจ้งอัคคีภัยซึ่งโดยส่วนใหญ่มีการดำเนินการรวมอยู่กับกิจกรรมการขาย ติดตั้งและซ่อม เป็นต้น

หมวดย่อย 81 กิจกรรมการบริการสำหรับอาคารและภูมิทัศน์ ในหมวดย่อยนี้ ได้แก่

การบริการสนับสนุนทั่วไป เช่น การทำความสะอาดภายในและภายนอกอาคารทุกประเภท การทำความสะอาดเครื่องจักรอุตสาหกรรม การทำความสะอาดรถไฟ รถโดยสาร เครื่องบิน ฯลฯ การทำความสะอาดรถหรือเรือบรรทุกน้ำมันหรือของเหลวอื่นๆ กิจกรรมการฆ่าเชื้อและการกำจัดแมลง หนู และสิ่งรบกวนอื่นๆ ในอาคาร การจัดหาบริการดูแลและบำรุงรักษาภูมิทัศน์ ตลอดจนการให้บริการดังกล่าวไปพร้อมกับการออกแบบภูมิทัศน์และ/หรือการก่อสร้าง เป็นต้น

หมวดย่อย 82 การบริการด้านการบริหารและสนับสนุนการดำเนินงานของสำนักงาน และกิจกรรมอื่น ๆ ที่สนับสนุนทางธุรกิจ ในหมวดย่อยนี้ ได้แก่

การบริการด้านการบริหารสำนักงานประจำวัน เช่น การวางแผนทางการเงิน การเรียกเก็บเงินและทำบันทึกรายการ งานบุคลากร การจัดส่งสินค้า และระบบโลจิสติกส์ ที่ให้บริการกับผู้อื่นโดยได้รับค่าตอบแทนหรือตามสัญญาจ้าง รวมถึงการบริการกิจกรรมสนับสนุนการดำเนินธุรกิจประจำวันให้กับผู้อื่นโดยได้รับค่าตอบแทนหรือตามสัญญาจ้าง เช่น การถ่ายเอกสาร ทำพิมพ์เขียว โรเนียว อัลดำเนา การบริการทำสำเนาอื่นๆ การเตรียมเอกสารและกิจกรรมเฉพาะด้านอื่นๆ ที่สนับสนุนการดำเนินงานสำนักงาน กิจกรรมศูนย์บริการทางโทรศัพท์ (call center) สำหรับรองรับบริการโทรเข้าของลูกค้า การจัดประชุมและการแสดงสินค้า เป็นต้น

หมวดย่อย 90 กิจกรรมการสร้างสรรคศิลปะความบันเทิง ในหมวดย่อยนี้ ได้แก่

กิจกรรมการสร้างสรรคศิลปะ เช่น นักประพันธ์เพลง จิตรกร ช่างปั้น ช่างแกะสลัก ช่างทำพิมพ์ นักเขียน/นักหนังสือพิมพ์อิสระทุกสาขา การแสดงละครเวที คอนเสิร์ต เป็นต้น

หมวดย่อย 92 กิจกรรมการพนันและการเสี่ยงโชค ในหมวดย่อยนี้ ได้แก่

การดำเนินงานเกี่ยวกับสิ่งอำนวยความสะดวกสำหรับการเสี่ยงโชค เช่น การขายลอตเตอรี่/สลากกินแบ่งทุกประเภท เป็นต้น

หมวดย่อย 93 กิจกรรมด้านการกีฬา ความบันเทิง และการนันทนาการ ในหมวดย่อยนี้ ได้แก่

กิจกรรมด้านการนันทนาการ ความบันเทิง และการกีฬา เช่น สนามฟุตบอล สนามเทนนิส สระว่ายน้ำ ศูนย์ฟิตเนส เป็นต้น

หมวดย่อย 95 การซ่อมคอมพิวเตอร์และของใช้ส่วนบุคคลและของใช้ในครัวเรือน
ในหมวดย่อยนี้ ได้แก่

การซ่อมและบำรุงรักษาคอมพิวเตอร์และอุปกรณ์ต่อพ่วง เช่น คอมพิวเตอร์ชนิดตั้งโต๊ะ คอมพิวเตอร์แล็ปท็อป คอมพิวเตอร์ลูกข่าย อุปกรณ์จัดเก็บข้อมูล และเครื่องพิมพ์ รวมถึงการซ่อมอุปกรณ์คมนาคม (เช่น เครื่องโทรสาร วิทยุสื่อสารแบบสองทาง) เครื่องใช้อิเล็กทรอนิกส์ในครัวเรือน (เช่น วิทยุและโทรทัศน์) เครื่องอุปกรณ์ที่ใช้ในบ้านและในสวน (เช่น เครื่องตัดหญ้าและเครื่องเป่าลม) รองเท้าและเครื่องหนัง เฟอร์นิเจอร์และของตกแต่งบ้าน เสื้อผ้าและอุปกรณ์ตกแต่งเสื้อผ้า อุปกรณ์กีฬา เครื่องดนตรี สิ่งของที่ใช้ในงานอดิเรก และของใช้ส่วนบุคคลและของใช้ในครัวเรือนอื่น ๆ เป็นต้น

หมวดย่อย 96 กิจกรรมการบริการส่วนบุคคลอื่นๆ ในหมวดย่อยนี้ ได้แก่

กิจกรรมการบริการส่วนบุคคลอื่น ๆ เช่น การบริการซักรีด และซักแห้ง ผลิตภัณฑ์สิ่งทอและขนสัตว์ การแต่งผม และการเสริมสวยอื่น ๆ การทำศพ และกิจกรรมที่เกี่ยวข้อง เป็นต้น

2.3.5 รูปแบบการจัดตั้งตามกฎหมาย จำแนกออกเป็น 10 ประเภท ได้แก่

1) **ส่วนบุคคล ห้างหุ้นส่วนสามัญที่ไม่เป็นนิติบุคคล (หสม.)** หมายถึง สถานประกอบการที่มีเจ้าของเป็นบุคคลธรรมดาคนเดียวหรือหลายคนรวมกัน และให้หมายรวมถึง ห้างหุ้นส่วนสามัญที่ไม่จดทะเบียนเป็นนิติบุคคลด้วย

2) **ห้างหุ้นส่วนจำกัด (หจก.) ห้างหุ้นส่วนสามัญนิติบุคคล (หสน.)** หมายถึง สถานประกอบการที่จัดตั้งขึ้นโดยมีบุคคลตั้งแต่ 2 คนขึ้นไป ร่วมทุนกันเพื่อประกอบกิจการ และรับผิดชอบร่วมกัน โดยจดทะเบียนถูกต้องตามกฎหมาย

3) **บริษัทจำกัด บริษัทจำกัด (มหาชน)**

- **บริษัทจำกัด : (บจก.)** หมายถึง สถานประกอบการที่จัดตั้งขึ้นโดยผู้ริเริ่มคณะหนึ่ง และได้จดทะเบียนถูกต้องตามกฎหมาย โดยมีผู้ริเริ่มดำเนินการอย่างน้อย 2 คนขึ้นไป

- **บริษัทจำกัด (มหาชน) : (บมจ.)** หมายถึง สถานประกอบการที่จัดตั้งขึ้นโดยการจดทะเบียนจัดตั้งบริษัท การควบบริษัท หรือการแปรสภาพบริษัท และวัตถุประสงค์ที่จะขายหุ้นต่อประชาชน โดยมีผู้ริเริ่มดำเนินการตั้งแต่ 15 คนขึ้นไป

4) **ส่วนราชการ รัฐวิสาหกิจ** หมายถึง สถานประกอบการที่รัฐบาลเป็นเจ้าของ หรือมีทุนอยู่ด้วย ไม่น้อยกว่าร้อยละ 50 ของทุนทั้งหมดในที่นี้ให้หมายรวมถึงสถานประกอบการที่ดำเนินการโดยรัฐบาลด้วย

5) **สหกรณ์** หมายถึง สถานประกอบการที่จัดตั้งขึ้นในรูปของสหกรณ์โดยจดทะเบียนถูกต้องตามกฎหมายว่าด้วยสหกรณ์ โดยมีผู้ก่อตั้งไม่น้อยกว่า 10 คน

6) **การรวมกลุ่ม** หมายถึง กลุ่มที่เกิดจากความต้องการของสมาชิกที่มาวมกลุ่มกันขึ้นมา เพื่อตอบสนองความต้องการของสมาชิกได้อย่างมีประสิทธิภาพ มีแนวคิดสร้างสรรค์กลุ่ม เพื่อยกระดับความเป็นอยู่ของสมาชิกให้ดียิ่งขึ้น ทั้งคุณภาพชีวิต สิ่งแวดล้อม เศรษฐกิจ และสังคม โดยใช้หลักการทำงานแบบมีส่วนร่วม คือ ร่วมคิด ร่วมทำ ร่วมตัดสินใจ และร่วมพัฒนาสมาชิก

7) **สมาคม** หมายถึง การก่อตั้งสมาคมเพื่อกระทำการใด ๆ อันมีลักษณะต่อเนื่องร่วมกัน และมีใช้เป็นการหาผลกำไรหรือรายได้มาแบ่งปันกัน ต้องมีข้อบังคับและจดทะเบียนตามบทบัญญัติแห่งประมวลกฎหมายนี้ โดยมีผู้ริเริ่มก่อตั้ง 3 คน

8) **มูลนิธิ** หมายถึง บุคคลอย่างน้อย 3 คน โดยทรัพย์สินที่จัดสรรไว้โดยเฉพาะสำหรับวัตถุประสงค์เพื่อการกุศลสาธารณะ การศาสนา ศิลปะ วิทยาศาสตร์ วรรณคดี การศึกษา หรือเพื่อสาธารณประโยชน์อย่างอื่น โดยมีได้มุ่งหวังหาประโยชน์มาแบ่งปันกัน และได้จดทะเบียนตามบทบัญญัติแห่งประมวลกฎหมายนี้ และการจัดการทรัพย์สินของมูลนิธิ ต้องมิใช่เป็นการหาผลประโยชน์เพื่อบุคคลใด

9) **วิสาหกิจชุมชน** หมายถึง กิจการของชุมชนเกี่ยวกับการผลิตสินค้า การให้บริการหรือการอื่น ๆ ที่ดำเนินการโดยคณะบุคคลที่มีความผูกพัน มีวิถีชีวิตร่วมกันและรวมตัวกันประกอบกิจการดังกล่าว ไม่ว่าจะป็นนิติบุคคลในรูปแบบใดหรือไม่เป็นนิติบุคคล เพื่อสร้างรายได้ และเพื่อการพึ่งพาตนเองของครอบครัว ชุมชน และระหว่างชุมชน

10) **อื่น ๆ** หมายถึง สถานประกอบการที่จัดตั้งในรูปแบบอื่น ๆ นอกจากที่กล่าวข้างต้น เช่น สโมสร ชมรมต่าง ๆ นิติบุคคลอาคารชุด เป็นต้น

2.3.6 รูปแบบการจัดตั้งทางเศรษฐกิจ จำแนกออกเป็น 4 ประเภท ได้แก่

1) **สำนักงานแห่งเดียว** หมายถึง สถานประกอบการที่ไม่มีหน่วยงานย่อย หรือสาขาอื่นใด และไม่เป็นหน่วยงานย่อยหรือสาขาของสถานประกอบการอื่น

2) **สำนักงานใหญ่** หมายถึง สถานประกอบการที่เป็นเจ้าของ และควบคุมกิจการของสถานประกอบการอื่นที่เป็นสำนักงานสาขาหรือหน่วยงานย่อย

3) **สำนักงานสาขา** หมายถึง สถานประกอบการที่เป็นสาขา หรือหน่วยงานย่อยของสถานประกอบการอื่นที่เป็นสำนักงานใหญ่

4) **อื่น ๆ** หมายถึง สถานประกอบการที่จัดตั้งในรูปแบบอื่นๆ นอกจากที่กล่าวข้างต้น เช่น แพรนไชส์

2.3.7 ทุนจดทะเบียน

ทุนจดทะเบียนหรือทุนรับอนุญาต หมายถึง ทุนดำเนินการซึ่งผู้เริ่มก่อการได้ระบุไว้เมื่อจดทะเบียนจัดตั้งเป็นนิติบุคคล หรือทุนที่ได้รับอนุญาตเมื่อขอจัดตั้งเป็นนิติบุคคล ทุนนี้ไม่ได้แสดงถึงเงินที่ได้รับจากผู้ถือหุ้น แต่เป็นการแสดงถึง ความประสงค์ของผู้เริ่มก่อการว่าจะมีทุนดำเนินการเป็นจำนวนเงินเท่าใด

2.3.8 คนทำงาน

หมายถึง คนที่ทำงานในสถานประกอบการ**ทั้งที่ได้รับเงินเดือนและไม่ได้รับเงินเดือน** ที่สถานประกอบการมีอยู่ตามปกติ รวมทั้งผู้ที่ปกติทำงานอยู่ในสถานประกอบการแห่งนี้ แต่ในวันดังกล่าวไม่ได้มาทำงาน เนื่องจากเจ็บป่วย ลาหยุด พักผ่อน โดยได้รับค่าจ้าง/ เงินเดือน ทั้งนี้ให้รวมเจ้าของ หรือ หุ่นส่วนที่ทำงานให้กับสถานประกอบการ ผู้ช่วยธุรกิจของครัวเรือน คนทำงานของสถานประกอบการ ที่ไปปฏิบัติงานประจำนอกสถานที่ เช่น พนักงานขาย เจ้าหน้าที่ติดตั้งซ่อมแซมและบำรุง เป็นต้น

คนทำงานประกอบด้วย

1) คนทำงานโดยไม่ได้รับค่าจ้างเงินเดือน

หมายถึง เจ้าของกิจการ/ หุ่นส่วนหรือสมาชิกในครอบครัวที่ทำงานให้กับสถานประกอบการ ผู้ที่มาฝึกงานหรือผู้ปฏิบัติงานในสถานประกอบการ ซึ่งมีจำนวนชั่วโมงทำงานไม่ต่ำกว่าสัปดาห์ละ 20 ชั่วโมง โดยเจ้าของหรือผู้ประกอบการอาจให้เงิน อาหาร เครื่องนุ่งห่ม หรือช่วยเหลือเกื้อกูลอย่างอื่น ๆ แต่ไม่ต้องรับผิดชอบในเรื่องการจ่ายค่าแรงให้ตามกฎหมาย

2) ลูกจ้าง

หมายถึง ผู้ที่ปฏิบัติงานให้กับสถานประกอบการ โดยได้รับเงินเดือนหรือค่าจ้างเป็นประจำ ตั้งแต่ระดับบริหาร นักวิชาการ เสมียน พนักงานต่าง ๆ เช่น ผู้จัดการ ผู้อำนวยการ หัวหน้าฝ่ายต่าง ๆ เจ้าหน้าที่ ประชาสัมพันธ์ ผู้ปฏิบัติงานในท้องทดลอง พนักงานขาย เป็นต้น นอกจากนี้ยังรวมถึงผู้ที่สถานประกอบการส่งไปประจำที่สถานประกอบการอื่นด้วย เช่น พนักงานรักษาความปลอดภัย พนักงานทำความสะอาด พนักงานขายตามห้างสรรพสินค้า เป็นต้น จำแนกได้เป็น 4 ประเภท ได้แก่

- ผู้บริหาร เช่น ผู้จัดการทั่วไป ผู้อำนวยการ หัวหน้าฝ่ายต่าง ๆ เป็นต้น
- ผู้จัดการฝ่าย และหัวหน้าแผนกต่าง ๆ ได้แก่ ผู้จัดการฝ่ายหรือหัวหน้าแผนกต่าง ๆ เช่น อาหาร เครื่องดื่ม ห้องพัก ต้อนรับ บุคคล การเงิน ช่าง และหัวหน้า ผู้ปรุงอาหาร เป็นต้น
- พนักงานผู้ใช้เทคนิคระดับกลาง เช่น เจ้าหน้าที่ประชาสัมพันธ์ พนักงานต้อนรับ พนักงานบัญชี พนักงานผสมเครื่องดื่ม ผู้ควบคุมทำความสะอาด เป็นต้น
- พนักงานที่ไม่ต้องใช้เทคนิค เช่น พนักงานทำความสะอาด พนักงานขนของ คนทำสวน พนักงานขับรถ เป็นต้น

ไม่นับรวมคนทำงาน ดังต่อไปนี้

- 1) ผู้บริหารหรือผู้ถือหุ้นที่ได้รับเบี้ยประชุมเป็นครั้งคราว
- 2) คนทำงานของสถานประกอบการอื่นที่มาปฏิบัติงานประจำที่สถานประกอบการแห่งนี้
- 3) คนทำงานที่รับงานไปทำที่บ้านแล้วนำมาส่งโดยไม่ได้ลงทุนซื้อวัสดุ อุปกรณ์ (หรือถ้ามการใช้เครื่องมือส่วนตัวเล็กน้อยได้ เช่น มีด เข็ม ด้าย)
- 4) คนที่สถานประกอบการจ้างมาทำงานเฉพาะอย่างเป็นครั้งคราว เช่น กรรมกรที่จ้างมาขนของ พนักงานเดินตลาด หรือตัวแทนขายที่ไม่มีเงินเดือนประจำ เป็นต้น
- 5) คนทำงานที่ทำงานเป็นระยะเวลานาน เช่น ลาไปรับราชการทหาร เป็นต้น

2.3.9 ค่าตอบแทนแรงงาน

1) ค่าจ้าง เงินเดือน

หมายถึง เงินที่นายจ้างหรือสถานประกอบการจ่ายให้ลูกจ้าง ในระหว่างเดือน มกราคม – ธันวาคม 2564 (ก่อนหักภาษีเงินได้บุคคลธรรมดา เงินสมทบกองทุนประกันสังคมในส่วนที่ลูกจ้างต้องจ่าย ค่าประกันชีวิต และรายจ่ายอื่น ๆ ของลูกจ้าง) ตามข้อตกลงการจ้างแรงงาน โดยอาจจ่ายตามเงื่อนไขของระยะเวลา หรือจ่ายตามปริมาณงาน ทั้งนี้ไม่รวมค่าล่วงเวลา โบนัส เงินรางวัลพิเศษ เงินเพิ่มช่วยค่าครองชีพ ค่านายหน้า สวัสดิการและผลประโยชน์ตอบแทนอื่น

2) ค่าล่วงเวลา โบนัส เงินรางวัลพิเศษ เงินเพิ่มค่าครองชีพ ค่านายหน้า

หมายถึง เงินนอกเหนือจากค่าจ้าง เงินเดือนที่สถานประกอบการจ่ายให้แก่ลูกจ้างเป็นค่าตอบแทนในการทำงาน

3) สวัสดิการและผลประโยชน์ตอบแทนอื่น ๆ

หมายถึง ผลประโยชน์ตอบแทนแรงงานที่นายจ้างหรือสถานประกอบการจ่ายหรือบริการให้แก่ลูกจ้าง ได้แก่ ค่าตอบแทนแรงงานที่จ่ายเป็นสิ่งของหรือบริการและสวัสดิการที่นายจ้างจัดหาหรือบริการลูกจ้าง เช่น อาหาร เครื่องดื่ม บ้านพักคนงาน ค่าเช่าบ้าน ค่าซ่อมแซมที่อยู่อาศัย ค่ารักษาพยาบาล ค่าเล่าเรียนบุตร ค่าประกันชีวิต พาหนะรับส่งมาทำงาน บ้านเทินหรือนันทนาการต่าง ๆ ที่จัดให้ลูกจ้าง เป็นต้น ทั้งนี้ ไม่รวมเสื้อผ้าเครื่องแบบที่ใช้เฉพาะในการปฏิบัติงาน เช่น ชุดไทยที่ใช้ปฏิบัติงาน ชุดคนปรุงอาหาร ซึ่งนับเป็นค่าใช้จ่ายอื่น ๆ ของสถานประกอบการ

4) เงินที่สถานประกอบการจ่ายสทบเข้ากองทุน

หมายถึง เงินที่สถานประกอบการจ่ายสทบเข้ากองทุนเพื่อการประกันสังคมทั้งของรัฐบาลและเอกชน เพื่อมิให้ลูกจ้างได้รับความเดือดร้อนเมื่อต้องขาดรายได้ในบางส่วนหรือทั้งหมดอันเนื่องมาจากการเจ็บป่วยหรือประสบอันตราย ทั้งในและนอกเวลาทำงาน การคลอดบุตร ทูพพลภาพ การว่างงาน ชราภาพ และเสียชีวิต เงินดังกล่าว ได้แก่ เงินสมทบกองทุนประกันสังคม กองทุนทดแทนแรงงาน กองทุนสำรองเลี้ยงชีพ

2.3.10 ค่าซื้อสินค้าเพื่อการจำหน่ายและ/หรือให้บริการ

หมายถึง มูลค่าของสินค้าที่ซื้อหรือได้รับมอบมายังสถานประกอบการ โดยไม่คำนึงถึงระยะเวลาในการชำระเงิน มูลค่าของสินค้าที่บันทึกนั้นให้รวมราคาซื้อ ค่าใช้จ่ายต่าง ๆ ที่เกิดขึ้นในการจัดซื้อ เช่น อากาศขนส่ง ฯลฯ ค่าซื้อวัสดุและส่วนประกอบที่ใช้ในการขาย เช่น กระดาษห่อของ ถุง หีบห่อ หรือกล่องกระดาษสำหรับใช้บรรจุสินค้าขาย สำหรับธุรกิจบริการ ค่าซื้อสินค้าหมายความรวมถึง ค่าเช่าภาพยนตร์ ค่าเช่าเครื่องมือ หรืออุปกรณ์เพื่อใช้ประกอบกิจการ เป็นต้น

2.3.11 ค่าใช้จ่ายอื่น ๆ

หมายถึง ค่าใช้จ่ายในการดำเนินธุรกิจของสถานประกอบการ นอกเหนือจากค่าซื้อสินค้าเพื่อการจำหน่ายและให้บริการ และค่าตอบแทนแรงงาน ค่าใช้จ่ายอื่น ๆ ในการดำเนินธุรกิจ เช่น ค่าเช่าอาคาร ยานพาหนะ เครื่องจักรและอุปกรณ์ ค่าซ่อมแซมสิ่งก่อสร้าง ค่าน้ำมันเชื้อเพลิง ค่าน้ำประปา ค่าไฟฟ้า ค่าไปรษณีย์โทรเลข ค่าโทรศัพท์ ค่าเครื่องเขียนแบบพิมพ์ ค่าทำบัญชี ค่าวิจัย ค่าดอกเบี้ยจ่าย ค่าโฆษณา ค่าเบี้ยประกันภัย เป็นต้น

1) ค่าใช้จ่ายเกี่ยวกับการใช้บริการอินเทอร์เน็ต

หมายถึง เงินที่ต้องจ่ายเพื่อการใช้บริการต่าง ๆ เกี่ยวกับอินเทอร์เน็ต และบริการอื่น ๆ ที่เกี่ยวข้อง เช่น ค่าเช่า Server ค่าใช้จ่ายเกี่ยวกับ Internet รายเดือน ค่าจ้างนักออกแบบ Web site ค่าดูแลรักษา Web site (Update) เป็นต้น

2) ค่าเครื่องใช้ที่ทำด้วยผ้า

หมายถึง เงินที่ต้องจ่ายเป็นค่าใช้จ่ายผลิตภัณฑ์ที่ทำด้วยผ้าทุกชนิด ซึ่งนำมาใช้ในการประกอบธุรกิจ เช่น ที่นอน หมอน ผ้าปูที่นอน ปลอกหมอน ผ้าห่มนอน ผ้าเช็ดตัว เป็นต้น

ค่าผลิตภัณฑ์ทำความสะอาดต่าง ๆ

หมายถึง เงินที่ต้องจ่ายเป็นค่าใช้จ่าย ผลิตภัณฑ์ทำความสะอาด ได้แก่ สบู่ น้ำยาขัดพื้น น้ำยาซักผ้า น้ำยาขัดห้องน้ำ ที่เกี่ยวกับการทำความสะอาด ตลอดจนสเปรย์ดับกลิ่น (Air refresher) และผลิตภัณฑ์อื่น ๆ

3) ค่าธรรมเนียมใบอนุญาต

หมายถึง เงินที่ต้องจ่ายเพื่อเป็นค่าใบอนุญาตในการประกอบธุรกิจ ตามที่กฎหมายกำหนด เช่น ค่าธรรมเนียมที่จ่ายให้แก่นายทะเบียนโรงแรมประจำท้องที่เพื่อต่ออายุใบอนุญาต ดำเนินการ ในปัจจุบัน นายทะเบียนโรงแรมที่ตั้งอยู่ตามต่างจังหวัด คือ เจ้าหน้าที่ฝ่ายปกครอง (ผู้ว่าราชการจังหวัด นายอำเภอ) ส่วนในเขตกรุงเทพมหานคร คือ นายตำรวจฝ่ายทะเบียนโรงแรม เป็นต้น

5) ค่าเช่าอาคาร

หมายถึง เงินที่ต้องจ่ายให้สถานประกอบการอื่นหรือผู้อื่นเพื่อเป็นค่าตอบแทน ในการใช้ประโยชน์จากอาคาร

6) ขาดทุนจากการเปลี่ยนแปลงอัตราแลกเปลี่ยนเงินตราต่างประเทศ

หมายถึง กรณีที่สถานประกอบการเป็นเจ้าของสินทรัพย์หรือหนี้สิน ที่กำหนดราคาเป็นมูลค่าเงินตราต่างประเทศ การเปลี่ยนแปลงอัตราแลกเปลี่ยนเงินตราต่างประเทศ จะมีผลต่อ มูลค่าสินทรัพย์หรือหนี้สินเมื่อเทียบกับเงินบาท ถ้าการเปลี่ยนแปลงอัตราแลกเปลี่ยนเงินตราต่างประเทศ เป็นผลให้มูลค่าสินทรัพย์เป็นเงินตราต่างประเทศมีค่าเป็นเงินบาทลดลง จะเรียกมูลค่าส่วนที่ลดลงว่า "ขาดทุนจากการเปลี่ยนแปลงอัตราแลกเปลี่ยนเงินตราต่างประเทศ"

7) ค่าดอกเบี้ยจ่าย

หมายถึง จำนวนเงินที่จ่ายให้สถาบันการเงินหรือเอกชนอื่น เป็นค่าดอกเบี้ย จากการกู้ยืมเงินมาเพื่อลงทุนประกอบกิจการ

2.3.12 ช่องทางการชำระเงินสำหรับธุรกรรมประเภทต่าง ๆ

1) ประเภทธุรกรรม ได้แก่ การชำระเงินค่าสินค้าและบริการให้กับซัพพลายเออร์ การชำระค่าใช้จ่ายในการดำเนินงาน การจ่ายเงินเดือนพนักงาน และการลงทุน

2) ช่องทางการชำระเงิน

- การโอนเงินและชำระเงินผ่านช่องทางอิเล็กทรอนิกส์ (e-Payment) หมายถึง การโอนเงิน/ชำระด้วยสื่อการชำระเงินต่าง ๆ ยกเว้น เงินสด และเช็ค เช่น การโอน/ ชำระเงินด้วยธนาคาร ทางอินเทอร์เน็ต (Internet banking), ธนาคารทางโทรศัพท์เคลื่อนที่ (Mobile banking), กระเป๋าเงินอิเล็กทรอนิกส์ (Mobile-wallet) และบัตรอิเล็กทรอนิกส์ประเภทต่าง ๆ ประกอบด้วย บัตรเอทีเอ็ม (ATM card) บัตรเดบิต (Debit card) บัตรเครดิต (Credit card) บัตรเงินอิเล็กทรอนิกส์ (บัตร e-Money)

- คริปโทเคอร์เรนซี (Cryptocurrency) หมายถึง สินทรัพย์ดิจิทัลซึ่งออกแบบให้ เป็นสื่อกลางการแลกเปลี่ยน โดยอาศัยเทคโนโลยี Distributed Ledger Technology (DLT) หรือที่เรียกกันทั่วไปว่า บล็อกเชน (Blockchain) ในการสร้างและบันทึกธุรกรรม เช่น บิทคอยน์ (Bitcoin) และอีเธอร์เรียม (Ethereum) เป็นต้น

- **e-Money** หมายถึง บัตรอิเล็กทรอนิกส์ หรือกระเป๋าเงินอิเล็กทรอนิกส์ ที่ผู้ประกอบการจําออกให้แก่ผู้ใช้บริการซึ่งจะระบุชื่อหรือไม่ก็ตาม โดยมีการชำระเงินให้แก่ผู้ประกอบการไว้ล่วงหน้าเพื่อนำไปใช้ชำระค่าสินค้าค่าบริการ หรือค่าอื่นใดแทนการชำระด้วยเงินสด และได้มีการบันทึกมูลค่าหรือจำนวนเงินที่ชำระไว้ล่วงหน้า เช่น true wallet, rabbit card เป็นต้น

- **ซัพพลายเออร์ (Supplier)** หมายถึง คนหรือองค์กรที่จัดหาสินค้าและบริการให้กับธุรกิจ/สถานประกอบการอื่น

2.3.13 สินค้าคงเหลือ

หมายถึง มูลค่าสินค้า และวัสดุส่วนประกอบต่าง ๆ ที่สถานประกอบการซื้อมาเพื่อประกอบกิจการ และยังคงเหลืออยู่โดยสินค้าและวัสดุส่วนประกอบดังกล่าวเป็นกรรมสิทธิ์ของสถานประกอบการ ไม่คํานึงถึงว่าจะเก็บอยู่ ณ ที่ใดก็ตาม

มูลค่าสินค้าคงเหลือต้นงวด หมายถึง สินค้าที่เหลือตกค้างจากปีก่อน หรือที่เหลืออยู่เมื่อวันสิ้นสุดงวดบัญชีปี 2563 หรือเมื่อ 1 มกราคม 2564

มูลค่าสินค้าคงเหลือปลายงวด หมายถึง สินค้าที่ซื้อเข้ามาภายในงวดบัญชีปี 2564 เพื่อจำหน่ายบวกกับสินค้าคงเหลือต้นปี แต่เมื่อถึงวันสิ้นสุดงวดบัญชีปี 2564 หรือเมื่อ 31 ธันวาคม 2564 สินค้าเหล่านั้นยังขายไม่หมดมีเหลืออยู่เป็นมูลค่าเท่าไร ถือว่าเป็นสินค้าคงเหลือปลายปีของสถานประกอบการ

สำหรับธุรกิจบริการ สินค้าคงเหลือ หมายถึง งานบริการที่ยังดำเนินการไม่เสร็จ เช่น บริษัทสถาปนิก ได้รับการจ้างให้เขียนแบบบ้านพักตากอากาศ โดยรับงานมาตั้งแต่งวดบัญชี ปี 2563 และยังคงดำเนินการไม่เสร็จ สำหรับงวดบัญชีปี 2564 งานบริการขั้นนี้จะเป็นสินค้าคงเหลือต้นงวด และยังคงดำเนินการไม่เสร็จในงวดบัญชีปี 2564 ก็จะเป็นสินค้าคงเหลือปลายงวด ซึ่งมูลค่านั้นให้ถือตามราคาที่ยังค้างชำระ

2.3.14 รายรับที่ได้จากการจำหน่ายสินค้าและการให้บริการ

หมายถึง มูลค่าของยอดขายสินค้าหรือรายรับที่ได้จากการให้บริการในรอบปี 2564 เช่น รายรับจากการขายสินค้า รายรับจากการประกอบกิจการที่พักรวม (เช่น รายรับจากการขายห้องพัก รายรับจากภัตตาคาร/ ห้องอาหาร รายรับจากสถานบันเทิง รายรับจากร้านขายของที่ระลึกและรายรับจากการให้เช่าห้องประชุม/ สัมมนา) รายรับจากการให้บริการและค่านายหน้า เป็นต้น โดยไม่คํานึงถึงเวลาหรือวิธีการชำระเงินจากผู้ซื้อ ทั้งนี้ให้รวมถึงมูลค่าขายจากการเช่าซื้อ การขายผ่อนชำระ และการขายสินค้าที่นำไปฝากให้สถานประกอบการอื่นขายด้วย นอกจากนี้ยังหมายถึง รายรับจากการให้เช่าสินทรัพย์ถาวร เงินปันผล ดอกเบี้ยรับ กำไรจากอัตราแลกเปลี่ยนฯ และอื่น ๆ

ทั้งนี้ไม่รวมค่าขายสินค้าที่สถานประกอบการอื่นนำมาฝากขายและส่วนลดที่สถานประกอบการลดให้แก่ผู้ซื้อ หรือผู้ใช้บริการ

2.3.15 รายรับจากการให้เช่าที่ดิน

หมายถึง จำนวนเงินที่สถานประกอบการได้รับการอนุญาตให้สถานประกอบการอื่นหรือผู้อื่นใช้ประโยชน์จากที่ดิน ซึ่งครอบครองโดยสถานประกอบการ

2.3.16 รายรับจากการให้เช่าอาคาร ยานพาหนะ เครื่องจักรและเครื่องมือ ฯลฯ

หมายถึง จำนวนเงินที่สถานประกอบการได้รับจากการอนุญาตให้สถานประกอบการอื่นหรือผู้อื่นใช้ประโยชน์จากอาคาร เครื่องมือ เครื่องจักร อุปกรณ์หรือยานพาหนะ ซึ่งครอบครองโดยสถานประกอบการ

2.3.17 ดอกเบี้ยรับ

หมายถึง ผลตอบแทนที่สถานประกอบการนี้ได้รับจากการฝากเงินกับสถาบันการเงิน หรือจากการให้เอกชนอื่นกู้ยืม

2.3.18 เงินปันผลรับ

หมายถึง รายรับที่สถานประกอบการรับจากการนำเงินไปลงทุนในธุรกิจอื่น ๆ ในฐานะผู้ถือหุ้น ซึ่งเมื่อเกิดประโยชน์ก็ได้รับผลตอบแทนเป็นเงินสด หุ้น หรือสิทธิที่จะซื้อหุ้นเพิ่มในราคาต่ำกว่าราคาตลาด

2.3.19 กำไรจากการเปลี่ยนแปลงอัตราแลกเปลี่ยนเงินตราต่างประเทศ

หมายถึง กรณีที่สถานประกอบการเป็นเจ้าของสินทรัพย์หรือหนี้สินที่กำหนดราคาเป็นมูลค่าเงินตราต่างประเทศ ถ้าการเปลี่ยนแปลงอัตราแลกเปลี่ยนเงินตราต่างประเทศ เป็นผลให้มูลค่าสินทรัพย์เป็นเงินตราต่างประเทศมีค่าเป็นเงินบาทเพิ่มขึ้น จะเรียกมูลค่าส่วนที่เพิ่มขึ้นว่า “กำไรจากการเปลี่ยนแปลงอัตราแลกเปลี่ยนเงินตราต่างประเทศ”

2.3.20 สินทรัพย์ถาวร

หมายถึง สินทรัพย์ที่ปกติมีอายุการใช้งานมากกว่า 1 ปีขึ้นไป เช่น ที่ดิน อาคาร สิ่งก่อสร้าง เครื่องจักร ยานพาหนะ เป็นต้น รวมถึงส่วนเพิ่มเติม ดัดแปลง ปรับปรุง เพื่อยืดอายุการใช้งานหรือเพิ่มประสิทธิภาพ

- สินทรัพย์ถาวร แบ่งออกเป็น

- ที่ดิน
- อาคาร และสิ่งก่อสร้าง
- เครื่องจักร เช่น เครื่องกำเนิดไฟฟ้า เครื่องมือที่ใช้ในงานโลหะ เครื่องมือก่อสร้าง เป็นต้น
- ยานพาหนะ เช่น รถยนต์ แทรคเตอร์ รถบรรทุก เป็นต้น
- เครื่องใช้ในสำนักงาน (ครุภัณฑ์) เช่น เครื่องคอมพิวเตอร์ เครื่องคำนวณ เฟอร์นิเจอร์
- เครื่องตกแต่งสำนักงาน เป็นต้น
- เครื่องมืออื่นๆ เช่น สว่าน เลื่อย เป็นต้น
- สินทรัพย์ถาวรอื่น ๆ เช่น ซอฟต์แวร์ (โปรแกรมสำเร็จรูปต่าง ๆ เช่น SAS, SPSS, MS-OFFICE, DATABASE (ORACLE, DB2), FOXPRO, AUTOWARE

โปรแกรมสำหรับการจัดทำกราฟฟิคต่าง ๆ (PHOTOSHOP, ILLUSTRATOR, FLASH, INDESIGN) และโปรแกรมสำหรับการจัดทำบัญชี (MYACCOUNT, FORMULA เป็นต้น) ลิขสิทธิ์ สิทธิบัตร ฯลฯ

2.3.21 มูลค่าตามบัญชีของสินทรัพย์ถาวร

หมายถึง มูลค่าสุทธิของสินทรัพย์ถาวรตามบัญชี เมื่อได้หักค่าเสื่อมราคา ค่าสึกหรอตามระยะเวลาการใช้งานจนถึงวันสิ้นงวดบัญชีปี 2564 หรือ 31 ธันวาคม 2564 สินทรัพย์ถาวร เช่น ที่ดิน อาคาร เครื่องจักร และเครื่องมือ ยานพาหนะ เครื่องใช้สำนักงาน เป็นต้น มูลค่าสินทรัพย์ถาวรรวมถึงมูลค่าการต่อเติมดัดแปลง และปรับปรุงในระหว่างปี เพื่อยืดอายุการใช้งาน หรือเพิ่มประสิทธิภาพการทำงาน

2.3.22 มูลค่าซื้อสินทรัพย์ถาวรทุกประเภทที่ซื้อหรือผลิตขึ้นใช้เองระหว่างปี

หมายถึง สินทรัพย์ถาวรใหม่หรือสินทรัพย์ถาวรที่ใช้แล้ว ที่สถานประกอบการซื้อมาเพิ่มเติมหรือผลิตขึ้นใช้เอง ระหว่างเดือนมกราคม - ธันวาคม 2564

- **สินทรัพย์ถาวรใหม่** หมายถึง สินทรัพย์ถาวรที่ยังไม่เคยถูกใช้ภายในประเทศมาเลย ก่อนที่สถานประกอบการจะซื้อมา โดยไม่คำนึงว่าสินทรัพย์ถาวรนั้น จะถูกใช้ในต่างประเทศมาก่อนหรือไม่
- **สินทรัพย์ถาวรที่ผลิตขึ้นใช้เอง** หมายถึง ค่าใช้จ่ายทั้งหมดที่ใช้ในการสร้างหรือผลิตสินทรัพย์ถาวร ขึ้นเพื่อใช้งานในสถานประกอบการ และที่ใช้ในการซ่อมแซมใหญ่ที่สามารถเพิ่มประสิทธิภาพการทำงาน หรือยืดอายุการใช้งานของสินทรัพย์ถาวร นั้น ค่าใช้จ่ายดังกล่าว ได้แก่ ค่าแรงงาน ค่าวัสดุ เป็นต้น
- **สินทรัพย์ถาวรที่ใช้แล้ว** หมายถึง มูลค่าตามความเป็นจริงที่ได้ซื้อสินทรัพย์ถาวรซึ่งเคยถูกใช้ภายในประเทศมาแล้ว ก่อนที่สถานประกอบการจะซื้อมา

2.3.23 มูลค่าสินทรัพย์ถาวรที่ขายระหว่างปี

หมายถึง มูลค่าตามราคาขายสินทรัพย์ถาวรที่ขายไประหว่าง มกราคม - ธันวาคม 2564 รวมถึงมูลค่าสินทรัพย์ถาวรที่ใช้แล้วและได้นำไปแลกเปลี่ยนเป็นสินทรัพย์ใหม่ โดยการจ่ายเงินเพิ่มขึ้นให้ถือว่าราคาสินทรัพย์เดิม คือ มูลค่าขายสินทรัพย์ถาวรที่ใช้แล้ว และราคาสินทรัพย์เดิมบวกจำนวนเงินที่จ่ายเพิ่มเป็นมูลค่าซื้อสินทรัพย์ถาวรที่สถานประกอบการซื้อมาเพิ่ม การบันทึกมูลค่าสินทรัพย์ถาวรที่ขายระหว่างนี้ ให้บันทึกตามราคาที่ยขายได้จริง

2.3.24 มูลค่าเพิ่ม

คำนวณโดย :

$$\text{มูลค่าเพิ่ม} = \text{รายได้จากการดำเนินงาน} - \text{ค่าใช้จ่ายชั้นกลาง}$$

รายได้จากการดำเนินงาน = รายรับทั้งสิ้นของสถานประกอบการ

หัก รายรับจากการให้เช่าที่ดิน
ดอกเบี๋ยรับ / เงินปันผลรับ
กำไรจากการเปลี่ยนแปลงอัตรา
แลกเปลี่ยนฯ

บวก ส่วนเปลี่ยนแปลงของสินค้าและวัสดุ
ประกอบคงเหลือ

ค่าใช้จ่ายชั้นกลาง = ค่าซื้อสินค้าเพื่อการจำหน่าย และ/
หรือ ให้บริการ

บวก ค่าใช้จ่ายอื่น ๆ ในการดำเนินกิจการ

หัก ดอกเบี๋ยจ่าย
หนี้สูญ
ขาดทุนจากการเปลี่ยนแปลงอัตรา
แลกเปลี่ยนฯ

2.3.25 ค่าโอนกรรมสิทธิ์

หมายถึง มูลค่าของค่าใช้จ่ายในการโอนสิทธิครอบครองสินทรัพย์ ระหว่างเจ้าของ
สินทรัพย์นั้นให้กับบุคคลอื่น

2.4 แผนการเลือกตัวอย่าง

2.4.1 สถานประกอบการที่มีคนทำงาน 1 – 10 คน

แผนการสุ่มตัวอย่างที่ใช้เป็นแบบ Stratified Systematic Sampling โดยมีประเภทมาตรฐานอุตสาหกรรม (ประเทศไทย) ปี 2552 (Thailand Standard Industrial Classification: TSIC 2009) ในระดับกิจกรรมเป็นสตราตัม มีทั้งสิ้น 309 สตราตัม ขนาดของสถานประกอบการเป็นสตราตัมย่อย (มี 2 ขนาด คือจำนวนคนทำงาน 1 – 5 คน และ 6 – 10 คน) หรือ 2 สตราตัม และสถานประกอบการเป็นหน่วยตัวอย่าง ซึ่งในการเลือกสถานประกอบการตัวอย่างในแต่ละสตราตัม และสตราตัมย่อย อย่างอิสระต่อกัน ด้วยวิธีการเลือกตัวอย่างแบบมีระบบ

2.4.2 สถานประกอบการที่มีคนทำงานตั้งแต่ 11 คนขึ้นไป

กำหนดให้ทุกสถานประกอบการเป็นหน่วยตัวอย่างและให้ทำการเจนนับสถานประกอบการทุกแห่ง ซึ่งวัดด้วยคนทำงานมี 10 ขนาด (คนทำงาน 11 – 15 คน 16 – 20 คน 21 – 25 คน 26 – 30 คน 31 – 50 คน 51 – 100 คน 101 – 200 คน 201 – 500 คน 501 – 1,000 คน และที่มีคนทำงานมากกว่า 1,000 คน ขึ้นไป)

2.5 รายการข้อมูลที่เก็บ

- 2.5.1 ข้อมูลทั่วไปของสถานประกอบการ
- 2.5.2 คนทำงานและค่าตอบแทนแรงงาน
- 2.5.3 ค่าใช้จ่ายของสถานประกอบการ
- 2.5.4 สินค้าคงเหลือของสถานประกอบการ
- 2.5.5 รายรับของสถานประกอบการ
- 2.5.6 สินทรัพย์ถาวรของสถานประกอบการ
- 2.5.7 การทำธุรกรรมเกี่ยวกับสินค้าและบริการกับต่างประเทศ
- 2.5.8 ผลกระทบจากสถานการณ์การแพร่ระบาดของโรคติดเชื้อไวรัสโคโรนา 19
- 2.5.9 ความคิดเห็นและข้อเสนอแนะของสถานประกอบการ

2.6 การเก็บรวบรวมข้อมูล

2.6.1 วิธีการเก็บรวบรวมข้อมูล การเก็บรวบรวมข้อมูลใช้วิธีส่งเจ้าหน้าที่ของสำนักงานสถิติแห่งชาติออกไปทำการสัมภาษณ์เจ้าของสถานประกอบการ หรือผู้ที่ได้รับมอบหมายให้ตอบข้อมูลของสถานประกอบการ พร้อมนี้ได้มีการเพิ่มช่องทางการตอบแบบสอบถาม Online ให้กับผู้ประกอบการ

2.6.2 คาบเวลาการปฏิบัติงาน การเก็บรวบรวมข้อมูลระหว่างเดือนพฤษภาคม – กันยายน 2565

2.7 การประมวลผลข้อมูล

การประมวลผลข้อมูลทุกขั้นตอน และการจัดทำรายงานผลระดับจังหวัด ดำเนินการที่สำนักงานสถิติจังหวัด โดยสำนักงานสถิติแห่งชาติในส่วนกลางให้การสนับสนุนทางด้านวิชาการ เช่น การจัดทำโปรแกรมสำหรับการบันทึกข้อมูลและการประมวลผลข้อมูล และการจัดทำต้นฉบับรายงาน เป็นต้น สำหรับการประมวลผลระดับภาคและทั่วราชอาณาจักร ดำเนินการที่สำนักงานสถิติแห่งชาติในส่วนกลาง

2.8 การนำเสนอผลข้อมูล

การจัดทำรายงานผลสำมะโนธุรกิจและอุตสาหกรรม พ.ศ. 2565 จะจัดทำรายงานผล ดังนี้

- 1) สรุปข้อมูลเบื้องต้น ระดับภาค และทั่วราชอาณาจักร
- 2) รายงานผลระดับจังหวัด รวม 76 ฉบับ
- 3) รายงานผลระดับภาค และทั่วราชอาณาจักร จำนวน 7 ฉบับ ประกอบด้วย

รายงานผลของกรุงเทพมหานคร ปริมณฑล ภาคกลาง ภาคเหนือ ภาคตะวันออกเฉียงเหนือ ภาคใต้ และทั่วราชอาณาจักร

2.9 ความคลาดเคลื่อน

ข้อมูลที่น่าเสนอไว้ในรายงานฉบับนี้อาจจะมีความคลาดเคลื่อนอยู่บ้าง ความคลาดเคลื่อนดังกล่าว เป็นความคลาดเคลื่อนจากการเลือกตัวอย่าง (Sampling error) และความคลาดเคลื่อนที่เกิดจากสาเหตุอื่น (Non-Sampling error) เช่น ผู้ตอบไม่ให้ข้อมูลตามความเป็นจริง ข้อมูลในแบบสอบถามไม่ครบถ้วน การลงรหัสผิดพลาดหรือการบันทึกข้อมูลผิดพลาด เป็นต้น อย่างไรก็ตาม สำนักงานสถิติแห่งชาติได้พยายามควบคุมให้ข้อมูลมีความคลาดเคลื่อนน้อยที่สุด จึงขอให้ผู้ใช้ข้อมูลใช้ข้อมูลด้วยความระมัดระวังตามสมควร

2.10 การปิดตัวเลข

ผลรวมของแต่ละจำนวนอาจไม่เท่ากับยอดรวม ทั้งนี้เนื่องจากการปัดเศษ

บทที่ 3

ผลการสำมะโน

บทที่ 3 ผลการสำมะโน

ผลการดำเนินงานกิจการในรอบปี 2564 ของสถานประกอบการธุรกิจทางการค้าและธุรกิจทางการบริการที่มีคนทำงานตั้งแต่ 1 คนขึ้นไป ซึ่งจัดจำแนกประเภทสถานประกอบการตามการจัดประเภทมาตรฐานอุตสาหกรรมประเทศไทย ปี 2552 (Thailand Standard Industrial Classification : TSIC 2009) ที่ตั้งอยู่ในจังหวัดภูเก็ต สรุปได้ดังนี้

3.1 ข้อมูลทั่วไปของสถานประกอบการ

- **ขนาดของสถานประกอบการ**

จากการเก็บรวบรวมข้อมูลรายละเอียดของสถานประกอบการธุรกิจทางการค้าและธุรกิจทางการบริการของจังหวัดภูเก็ต จำนวนทั้งสิ้น 27,787 แห่ง พบว่า ขนาดของสถานประกอบการจำแนกตามขนาดของสถานประกอบการที่มีขนาดคนทำงาน 1-5 คน มีสัดส่วนมากที่สุด คิดเป็นร้อยละ 83.6 รองลงมาเป็นสถานประกอบการที่มีคนทำงาน 6-15 คน ร้อยละ 12.4 และสถานประกอบการที่มีคนทำงาน 16 - 25 คน ร้อยละ 1.9 ตามลำดับ

- **หมวดย่อยธุรกิจ**

จากการเก็บรวบรวมข้อมูลรายละเอียดของสถานประกอบการธุรกิจทางการค้าและธุรกิจทางการบริการของจังหวัดภูเก็ต จำนวนทั้งสิ้น 27,787 แห่ง พบว่า สถานประกอบการในธุรกิจการขายปลีก (ยกเว้นยานยนต์และจักรยานยนต์) มีจำนวนมากที่สุด 8,481 แห่ง คิดเป็นร้อยละ 30.5 รองลงมาคือธุรกิจการบริการอาหารและเครื่องดื่ม 6,715 แห่ง ร้อยละ 24.2 และธุรกิจกิจกรรมบริการส่วนบุคคลอื่น ๆ 3,872 แห่ง ร้อยละ 13.9 ตามลำดับ

ตาราง ก จำนวนและร้อยละของสถานประกอบการ จำแนกตามขนาดของสถานประกอบการและ หมวดย่อยธุรกิจ

ขนาดของสถานประกอบการ/หมวดย่อยธุรกิจ	จำนวน	ร้อยละ
รวม	27,787	100.0
ขนาดของสถานประกอบการ (จำนวนคนทำงาน)		
1 – 5 คน	23,215	83.6
6 – 15 คน	3,467	12.4
16 – 25 คน	516	1.9
26 – 30 คน	93	0.3
31 – 50 คน	171	0.6
51 – 200 คน	272	1.0
มากกว่า 200 คน	53	0.2
หมวดย่อยธุรกิจ		
การขายส่งและการขายปลีก การซ่อมยานยนต์และจักรยายนต์	1,835	6.6
การขายส่ง (ยกเว้นยานยนต์และจักรยายนต์)	692	2.5
การขายปลีก (ยกเว้นยานยนต์และจักรยายนต์)	8,481	30.5
ที่พักแรม	1,709	6.2
การบริการอาหารและเครื่องดื่ม	6,715	24.2
การผลิตภาพยนตร์ วีดิทัศน์ และรายการโทรทัศน์ การบันทึกเสียงลงบนสื่อ และการจัดพิมพ์จำหน่ายหรือเผยแพร่ดนตรี	5	-
การจัดผังรายการและการแพร่ภาพกระจายเสียง	3	-
การจัดทำโปรแกรมคอมพิวเตอร์ การให้คำปรึกษาเกี่ยวกับคอมพิวเตอร์ และกิจกรรมที่เกี่ยวข้อง	38	0.1
การบริการสารสนเทศ	2	-
กิจกรรมอสังหาริมทรัพย์	1,846	6.6
กิจกรรมทางกฎหมายและการบัญชี	267	1.0
กิจกรรมของสำนักงานใหญ่และการบริการให้คำปรึกษาด้านการบริหารจัดการ	83	0.3
กิจกรรมด้านสถาปัตยกรรมและวิศวกรรม รวมถึงการทดสอบและการวิเคราะห์ทางเทคนิค	60	0.2
การวิจัยและพัฒนาเชิงวิทยาศาสตร์	3	-
การโฆษณาและการวิจัยตลาด	166	0.6
กิจกรรมทางวิชาชีพ วิทยาศาสตร์ และเทคนิคอื่นๆ	101	0.4
กิจกรรมการให้เช่า	329	1.2
กิจกรรมการจ้างงาน	3	-
กิจกรรมของตัวแทนธุรกิจท่องเที่ยว การจัดงานเที่ยว การบริการสำรอง และกิจกรรมที่เกี่ยวข้อง	704	2.5
การบริการรักษาความปลอดภัยและการสืบสวน	31	0.1
กิจกรรมการบริการสำหรับอาคารและภูมิทัศน์	71	0.3
การบริการด้านการบริหารและสนับสนุนการดำเนินงานของสำนักงาน และกิจกรรมอื่นๆ ที่สนับสนุนทางธุรกิจ	157	0.6
กิจกรรมการสร้างสรรค์ศิลปะและความบันเทิง	37	0.1
กิจกรรมการพนันและการเสี่ยงโชค	25	0.1
กิจกรรมด้านการกีฬา ความบันเทิง และการนันทนาการ	158	0.6
การซ่อมคอมพิวเตอร์และของใช้ส่วนบุคคลและของใช้ในครัวเรือน	394	1.4
กิจกรรมบริการส่วนบุคคลอื่นๆ	3,872	13.9

หมายเหตุ : - ไม่มีข้อมูล หรือข้อมูลมีค่าเป็น 0 หรือมีข้อมูลจำนวนเล็กน้อย

- **รูปแบบการจัดตั้งตามกฎหมาย**

จากการเก็บรวบรวมข้อมูลรายละเอียดสถานประกอบการ จำนวน 27,787 แห่ง จำแนกตามรูปแบบการจัดตั้งตามกฎหมายพบว่า สถานประกอบการเป็นรูปแบบส่วนบุคคลมากที่สุดจำนวน 18,636 แห่ง คิดเป็นร้อยละ 67.1 รองลงมามีการจัดตั้งบริษัทจำกัด บริษัทจำกัด (มหาชน) จำนวน 7,723 แห่ง ร้อยละ 27.8 การจัดตั้งห้างหุ้นส่วนจำกัด ห้างหุ้นส่วนสามัญ นิติบุคคลจำนวน 1,348 แห่ง ร้อยละ 4.8 รูปแบบวิสาหกิจชุมชน สมาคมและอื่น ๆ ไม่เกินร้อยละ 0.3

- **รูปแบบการจัดตั้งทางเศรษฐกิจ**

เมื่อพิจารณารูปแบบการจัดตั้งทางเศรษฐกิจพบว่า สถานประกอบการเป็นแบบสำนักงานแห่งเดียวมากที่สุด 25,172 แห่ง คิดเป็นร้อยละ 90.6 รองลงมามีรูปแบบสำนักงานสาขาจำนวน 1,737 แห่ง ร้อยละ 6.2 และมีรูปแบบเป็นสำนักงานใหญ่น้อยที่สุดจำนวน 878 แห่ง ร้อยละ 3.2 ตามลำดับ

- **ระยะเวลาในการดำเนินการ**

หากพิจารณาระยะเวลาในการดำเนินการของสถานประกอบการ พบว่าระยะเวลาในการดำเนินการ 5-9 ปี มีจำนวนมากที่สุด 12,162 แห่ง คิดเป็นร้อยละ 43.8 รองลงมาคือระยะเวลาในการดำเนินการ 10-19 ปีจำนวน 8,227 แห่ง ร้อยละ 29.6 ระยะเวลาน้อยกว่า 5 ปีจำนวน 3,708 แห่ง ร้อยละ 13.3 ระยะเวลา 20-29 ปีจำนวน 2,532 แห่ง ร้อยละ 9.1 และสถานประกอบการที่มีระยะเวลาดำเนินการตั้งแต่ 30 ปีขึ้นไป มีจำนวนน้อยที่สุดจำนวน 1,158 แห่ง ร้อยละ 4.2 ตามลำดับ

ตาราง ข จำนวนและร้อยละของสถานประกอบการ จำแนกตามลักษณะของสถานประกอบการ

ลักษณะของสถานประกอบการ	จำนวน	ร้อยละ
รวม	27,787	100.0
รูปแบบการจัดตั้งตามกฎหมาย		
ส่วนบุคคล	18,636	67.1
ห้างหุ้นส่วนจำกัด ห้างหุ้นส่วนสามัญนิติบุคคล	1,348	4.8
บริษัทจำกัด บริษัทจำกัด (มหาชน)	7,723	27.8
วิสาหกิจชุมชน	4	-
สมาคม	5	-
อื่น ๆ	71	0.3
รูปแบบการจัดตั้งทางเศรษฐกิจ		
สำนักงานแห่งเดียว	25,172	90.6
สำนักงานสาขา	1,737	6.2
สำนักงานใหญ่	878	3.2
ระยะเวลาในการดำเนินการ		
น้อยกว่า 5 ปี	3,708	13.3
5 – 9 ปี	12,162	43.8
10 – 19 ปี	8,227	29.6
20 – 29 ปี	2,532	9.1
ตั้งแต่ 30 ปีขึ้นไป	1,158	4.2

หมายเหตุ : - ไม่มีข้อมูล หรือข้อมูลมีค่าเป็น 0 หรือมีข้อมูลจำนวนเล็กน้อย

3.2 ข้อมูลการดำเนินการของสถานประกอบการ

3.2.1 คนทำงาน และค่าตอบแทนแรงงาน

- **จำนวนคนทำงาน**

เมื่อพิจารณาจำนวนคนทำงานในสถานประกอบการในจังหวัดภูเก็ตพบว่า สถานประกอบการที่มีขนาดคนทำงาน 1- 5 คน มากที่สุด คิดเป็นร้อยละ 43.4 รองลงมาสถานประกอบการที่มีคนทำงาน 6-15 คน ร้อยละ 18.5 และสถานประกอบการที่มีคนทำงาน 51-200 คน ร้อยละ 15.3 ตามลำดับ

- **จำนวนลูกจ้าง**

สำหรับจำนวนลูกจ้างในสถานประกอบการในจังหวัดภูเก็ตพบว่า สถานประกอบการที่มีขนาดคนทำงาน 1- 5 คน มากที่สุด คิดเป็นร้อยละ 34.1 รองลงมาสถานประกอบการที่มี คนทำงาน 6-15 คน ร้อยละ 20.8 และสถานประกอบการที่มีคนทำงาน 51-200 คน ร้อยละ 18.2 ตามลำดับ

- **ค่าตอบแทนแรงงาน**

เมื่อพิจารณาค่าตอบแทนแรงงานของสถานประกอบการในจังหวัดภูเก็ตที่มีมูลค่ารวมทั้งสิ้น 22,044,987.2 พันบาท ซึ่งพบว่า สถานประกอบการที่มีคนทำงาน 1-5 คน มีค่าตอบแทนแรงงานมากที่สุด ประมาณ 5,705,617.6 พันบาท รองลงมาสถานประกอบการที่มีคนทำงาน 51-200 คน ประมาณ 5,069,817.8 พันบาท และสถานประกอบการที่มีคนทำงาน 6-15 คน ประมาณ 4,279,483.4 พันบาท ตามลำดับ

- **ค่าตอบแทนแรงงานเฉลี่ย**

หากพิจารณาค่าตอบแทนแรงงานเฉลี่ยต่อคนต่อปีของสถานประกอบการของในจังหวัดภูเก็ต มีมูลค่าเฉลี่ยต่อคนต่อปี 154,320.0 บาท โดยพบว่า สถานประกอบการที่มีคนทำงานมากกว่า 200 คน มีค่าตอบแทนแรงงานเฉลี่ยต่อคนต่อปีมากที่สุด 168,940.4 บาท รองลงมาสถานประกอบการที่มีคนทำงาน 51 – 200 คน ประมาณ 167,305.1 บาท และสถานประกอบการที่มีคนทำงาน 31– 50 คน ประมาณ 155,717.6 บาท ตามลำดับ

ตาราง ค จำนวนและร้อยละของพนักงาน ลูกจ้าง ค่าตอบแทนแรงงาน และค่าตอบแทนแรงงานของ
ลูกจ้างเฉลี่ยต่อคนต่อปี จำแนกตามขนาดของสถานประกอบการและหมวดย่อยธุรกิจ

ขนาดของสถานประกอบการ/ หมวดย่อยธุรกิจ	จำนวนสถาน- ประกอบการ (แห่ง)	พนักงาน		ลูกจ้าง		ค่าตอบแทนแรงงาน	
		จำนวน (คน)	ร้อยละ	จำนวน (คน)	ร้อยละ	มูลค่า (พันบาท)	เฉลี่ยต่อคนต่อปี (บาท)
รวม	27,787	170,011	100.0	142,850	100.0	22,044,987.2	154,320.0
ขนาดของสถานประกอบการ (จำนวนคนทำงาน)							
1 – 5 คน	23,215	73,785	43.4	48,739	34.1	5,705,617.6	154,322.6
6 – 15 คน	2,764	31,466	18.5	29,643	20.8	4,279,483.4	117,064.7
16 – 25 คน	703	10,222	6.0	10,091	7.1	1,571,347.1	141,896.1
26 – 30 คน	516	2,637	1.6	2,589	1.8	433,152.9	150,154.0
31 – 50 คน	93	6,774	4.0	6,726	4.7	1,136,293.5	155,717.6
51 – 200 คน	171	26,067	15.3	26,011	18.2	5,069,817.8	167,305.1
มากกว่า 200 คน	272	19,060	11.2	19,051	13.3	3,849,274.8	168,940.4
หมวดย่อยธุรกิจ							
การขายส่งและการขายปลีก การซ่อมยานยนต์และจักรยายนต์	1,835	8,734	5.2	6,655	4.7	1,286,377.0	193,294.8
การขายส่ง (ยกเว้นยานยนต์และจักรยายนต์)	692	5,792	3.4	5,275	3.7	939,300.7	178,066.5
การขายปลีก (ยกเว้นยานยนต์และจักรยายนต์)	8,481	36,665	21.6	27,094	19.0	4,492,315.4	165,804.8
ที่พักแรม	1,709	42,022	24.7	41,063	28.7	7,178,478.5	174,816.2
การบริการอาหารและเครื่องดื่ม	6,715	34,416	20.3	27,132	19.0	2,550,200.4	93,992.3
การผลิตภาพยนตร์ วิดีทัศน์ และรายการโทรทัศน์ การบันทึกเสียง ลงบนสื่อ และการจัดพิมพ์จำหน่ายหรือเผยแพร่ดนตรี	5	32	-	32	-	4,697.3	146,790.0
การจัดผังรายการและการแพร่ภาพกระจายเสียง	3	30	-	30	-	C	C
การจัดทำโปรแกรมคอมพิวเตอร์ การให้คำปรึกษาเกี่ยวกับ คอมพิวเตอร์ และกิจกรรมที่เกี่ยวข้อง	38	209	0.1	204	0.1	54,190.8	265,641.3
การบริการสารสนเทศ	2	32	-	31	-	C	C
กิจกรรมอสังหาริมทรัพย์	1,846	9,269	5.5	8,541	6.0	1,681,301.9	196,850.7
กิจกรรมทางกฎหมายและการบัญชี	267	269	0.7	976	0.7	225,799.3	231,351.7
กิจกรรมของสำนักงานใหญ่และการบริการให้คำปรึกษา ด้านการบริหารจัดการ	83	4	0.3	455	0.3	78,638.8	172,832.5
กิจกรรมด้านสถาปัตยกรรมและวิศวกรรม รวมถึงการทดสอบ และการวิเคราะห์ทางเทคนิค	60	27	0.4	711	0.5	126,765.0	178,291.1
การวิจัยและพัฒนาเชิงวิทยาศาสตร์	3	6	-	24	-	C	C
การโฆษณาและการวิจัยตลาด	166	66	0.5	848	0.6	152,531.2	179,871.73
กิจกรรมทางวิชาชีพ วิทยาศาสตร์ และเทคนิคอื่นๆ	101	75	0.4	677	0.5	104,587.9	154,487.30
กิจกรรมการให้เช่า	329	319	0.7	923	0.6	130,339.0	141,212.36
กิจกรรมการจ้างงาน	3	1	-	28	-	C	C
กิจกรรมของตัวแทนธุรกิจท่องเที่ยว การจัดหาเที่ยว การบริการสำรอง และกิจกรรมที่เกี่ยวข้อง	704	292	2.3	3,417	2.4	396,816.7	116,130.1
การบริการรักษาความปลอดภัยและการสืบสวน	31	3	1.9	3,265	2.3	634,044.6	194,194.3
กิจกรรมการบริการสำหรับอาคารและภูมิทัศน์	71	22	1.0	1,637	1.1	346,362.3	211,583.5
การบริการด้านการบริหารและสนับสนุนการดำเนินงาน ของสำนักงาน และกิจกรรมอื่นๆ ที่สนับสนุนทางธุรกิจ	157	283	0.3	267	0.2	45,446.1	170,210.2
กิจกรรมการสร้างสรรคดีศิลปะและความบันเทิง	37	53	-	16	-	793.7	49,606.3
กิจกรรมการพนันและการเสียใจโชค	25	63	-	-	-	-	-
กิจกรรมด้านการกีฬา ความบันเทิง และการนันทนาการ	158	114	1.8	2,860	2.0	498,538.1	174,314.0
การซ่อมคอมพิวเตอร์และของใช้ส่วนบุคคลและ ของใช้ในครัวเรือน	394	421	0.6	664	0.5	58,759.4	88,493.0
กิจกรรมบริการส่วนบุคคลอื่นๆ	3,872	3,999	8.3	10,025	7.0	1,046,915.9	104,430.5

หมายเหตุ : - ไม่มีข้อมูล หรือข้อมูลมีค่าเป็น 0 หรือมีข้อมูลจำนวนเล็กน้อย

: C หมายถึงข้อมูลปกปิด

3.2.2 รายได้จากการดำเนินงาน ค่าใช้จ่ายชั้นกลาง และมูลค่าเพิ่ม

- **รายได้จากการดำเนินงาน**

เมื่อพิจารณารายได้จากการดำเนินงานจำแนกตามสถานประกอบการพบว่า มีรายได้จากการดำเนินงานรวมทั้งสิ้น 155,711,698.2 พันบาท พบว่าสถานประกอบการที่มีรายได้จากการดำเนินงานมากที่สุดคือสถานประกอบการที่มีจำนวนคนทำงาน 6 – 15 คน จำนวน 32,870,837.1 พันบาท คิดเป็นร้อยละ 21.1 รองลงมาสถานประกอบการที่มีจำนวนคนทำงาน 1 – 5 คน จำนวน 31,406,357.9 พันบาท ร้อยละ 20.2 และสถานประกอบการที่มีจำนวนคนทำงาน 51 – 200 คน จำนวน 31,319,988.2 พันบาท ร้อยละ 20.1 ตามลำดับ

- **ค่าใช้จ่ายชั้นกลาง**

สำหรับค่าใช้จ่ายชั้นกลางพบว่า สถานประกอบการมีค่าใช้จ่ายชั้นกลางรวมทั้งสิ้น 103,784,457.3 พันบาท โดยสถานประกอบการที่มีค่าใช้จ่ายชั้นกลางมากที่สุดคือสถานประกอบการที่มีจำนวนคนทำงานมากกว่า 200 คน มีค่าใช้จ่ายชั้นกลาง 24,208,060.8 พันบาท คิดเป็นร้อยละ 23.3 รองลงมาสถานประกอบการที่มีจำนวนคนทำงาน 51 – 200 คน 23,411,115.0 พันบาท ร้อยละ 22.6 และขนาดของสถานประกอบการที่มีจำนวนคนทำงาน 6 – 15 คน 19,241,398.5 พันบาท ร้อยละ 18.5 ตามลำดับ

- **มูลค่าเพิ่ม**

เมื่อพิจารณามูลค่าเพิ่มพบว่า สถานประกอบการมีมูลค่าเพิ่มรวมทั้งสิ้น 51,927,240.9 พันบาท โดยขนาดของสถานประกอบการที่มีมูลค่าเพิ่มมากที่สุดคือ สถานประกอบการที่มีจำนวนคนทำงาน 1 – 5 คน 16,578,253.5 พันบาท คิดเป็นร้อยละ 31.9 รองลงมาสถานประกอบการที่มีจำนวนคนทำงาน 6 – 15 คน จำนวน 13,629,438.6 พันบาท คิดเป็นร้อยละ 26.2 และขนาดของสถานประกอบการที่มีจำนวนคนทำงาน 51 – 200 คน จำนวน 7,908,873.2 พันบาท คิดเป็นร้อยละ 15.2 ตามลำดับ

ตาราง ง รายได้จากการดำเนินงาน ค่าใช้จ่ายชั้นกลาง มูลค่าเพิ่ม และมูลค่าเพิ่มต่อรายได้จากการดำเนินงาน
จำแนกตามขนาดของสถานประกอบการและหมวดย่อยธุรกิจ

ขนาดของสถานประกอบการ/ หมวดย่อยธุรกิจ	รายได้จากการดำเนินงาน		ค่าใช้จ่ายชั้นกลาง		มูลค่าเพิ่ม		มูลค่าเพิ่มต่อ รายได้จากการ ดำเนินงาน
	มูลค่า (พันบาท)	ร้อยละ	มูลค่า (พันบาท)	ร้อยละ	มูลค่า (พันบาท)	ร้อยละ	ร้อยละ
รวม	155,711,698.2	100.0	103,784,457.3	100.0	51,927,240.9	100.0	33.3
ขนาดของสถานประกอบการ (จำนวนคนทำงาน)							
1 – 5 คน	31,406,357.9	20.2	14,828,104.4	14.3	16,578,253.5	31.9	52.7
6 – 15 คน	32,870,837.1	21.1	19,241,398.5	18.5	13,629,438.6	26.2	41.4
16 – 25 คน	18,348,830.2	11.8	13,072,300.1	12.6	5,276,530.1	10.2	28.7
26 – 30 คน	2,498,518.1	1.6	1,654,722.0	1.6	843,796.1	1.6	33.7
31 – 50 คน	9,594,523.5	6.2	7,368,756.6	7.1	2,225,766.9	4.3	23.2
51 – 200 คน	31,319,988.2	20.1	23,411,115.0	22.6	7,908,873.2	15.2	25.2
มากกว่า 200 คน	29,672,643.3	19.0	24,208,060.8	23.3	5,464,582.5	10.5	18.4
หมวดย่อยธุรกิจ							
การขายส่งและการขายปลีก การซ่อมยานยนต์และ จักรยานยนต์	15,929,296.3	10.2	12,542,817.0	12.1	3,386,479.3	6.5	21.3
การขายส่ง (ยกเว้นยานยนต์และจักรยานยนต์)	14,040,107.2	9.0	10,695,173.7	10.3	3,344,933.6	6.4	23.8
การขายปลีก (ยกเว้นยานยนต์และจักรยานยนต์)	62,505,305.8	40.1	45,617,657.6	44.0	16,887,648.2	32.5	27.0
ที่พักแรม	22,163,691.1	14.2	13,036,733.9	12.6	9,126,957.2	17.6	41.2
การบริการอาหารและเครื่องดื่ม	11,326,797.0	7.3	5,965,748.4	5.7	5,361,048.5	10.3	47.3
การผลิตภาพยนตร์ วิดีทัศน์ และรายการโทรทัศน์ การบันทึกเสียงลงบนสื่อ และการจัดพิมพ์จำหน่ายหรือ เผยแพร่ดนตรี	9,860.6	-	2,456.5	-	7,404.1	-	75.1
การจัดพิมพ์รายการและการแพร่ภาพกระจายเสียง	C	-	C	-	C	-	C
การจัดทำโปรแกรมคอมพิวเตอร์ การให้คำปรึกษา เกี่ยวกับคอมพิวเตอร์ และกิจกรรมที่เกี่ยวข้อง	190,851.0	0.1	99,114.4	0.1	91,736.7	0.2	48.1
การบริการสารสนเทศ	C	-	C	-	C	-	C
กิจกรรมอสังหาริมทรัพย์	13,714,227.1	8.8	6,924,937.0	6.7	6,789,290.0	13.1	49.5
กิจกรรมทางกฎหมายและการบัญชี	509,446.9	0.3	141,544.5	0.1	367,902.4	0.7	72.2
กิจกรรมของสำนักงานใหญ่และการบริการให้คำปรึกษา ด้านการบริหารจัดการ	264,747.8	0.2	154,149.9	0.1	110,598.0	0.2	41.8
กิจกรรมด้านสถาปัตยกรรมและวิศวกรรม รวมถึงการทดสอบและการวิเคราะห์ทางเทคนิค	547,648.5	0.4	305,905.4	0.3	241,743.1	0.5	44.1
การวิจัยและพัฒนาเชิงวิทยาศาสตร์	C	-	C	-	C	-	C
การโฆษณาและการวิจัยตลาด	556,393.7	0.4	209,803.9	0.2	346,589.8	0.7	62.3
กิจกรรมทางวิชาชีพ วิทยาศาสตร์ และเทคนิคอื่นๆ	402,432.6	0.3	103,422.3	0.1	299,010.2	0.6	74.3
กิจกรรมการให้เช่า	1,070,494.8	0.7	453,156.6	0.4	617,338.1	1.2	57.7
กิจกรรมการจ้างงาน	C	-	C	-	C	-	C
กิจกรรมของตัวแทนธุรกิจท่องเที่ยว การจัดงานเที่ยว การบริการสำรอง และกิจกรรมที่เกี่ยวข้อง	2,453,681.1	1.6	1,306,897.6	1.3	1,146,783.5	2.2	46.7
การบริการรักษาความปลอดภัยและการสืบสวน	1,042,934.4	0.7	187,391.6	0.2	855,542.8	1.6	82.0
กิจกรรมการบริการสำหรับอาคารและภูมิทัศน์	3,835,645.6	2.5	3,405,039.1	3.3	430,606.5	0.8	11.2
การบริการด้านการบริหารและสนับสนุนการดำเนินงาน ของสำนักงาน และกิจกรรมอื่นๆ ที่สนับสนุนทางธุรกิจ	136,398.2	0.1	65,849.3	0.1	70,548.9	0.1	51.7
กิจกรรมการสร้างสรรค์ศิลปะและความบันเทิง	16,612.1	-	9,501.6	-	7,110.5	-	42.8
กิจกรรมการพนันและการเสี่ยงโชค	13,975.0	-	12,601.6	-	1,373.4	-	9.8
กิจกรรมด้านการกีฬา ความบันเทิง และการนันทนาการ	1,575,605.7	1.0	835,159.1	0.8	740,446.6	1.4	47.0
การซ่อมคอมพิวเตอร์และของใช้ส่วนบุคคลและ ของใช้ในครัวเรือน	167,109.9	0.1	73,433.6	0.1	93,676.3	0.2	56.1
กิจกรรมบริการส่วนบุคคลอื่นๆ	3,187,690.3	2.0	1,608,913.8	1.6	1,578,776.5	3.0	49.5

หมายเหตุ : - ไม่มีข้อมูล หรือข้อมูลมีค่าเป็น 0 หรือมีข้อมูลจำนวนเล็กน้อย

: C หมายถึงข้อมูลปกปิด

3.2.3 รายได้จากการดำเนินงาน และมูลค่าเพิ่มเฉลี่ยต่อสถานประกอบการ

เมื่อพิจารณารายได้จากการดำเนินงาน และมูลค่าเพิ่มเฉลี่ยต่อสถานประกอบการ รวมทั้งสิ้น 5,603.7 พันบาท และ 1,868.8 พันบาท ตามลำดับ พบว่าขนาดของสถานประกอบการที่มีรายได้จากการดำเนินงานเฉลี่ยต่อสถานประกอบการมากที่สุดคือขนาดของสถานประกอบการที่มีคนทำงานมากกว่า 200 คน จำนวน 559,861.1 พันบาท โดยมีมูลค่าเพิ่มเฉลี่ยต่อสถานประกอบการจำนวน 103,105.3 พันบาท รองลงมาสถานประกอบการที่มีคนทำงาน 51-200 คน จำนวน 115,147.0 พันบาท มีมูลค่าเพิ่มเฉลี่ยต่อสถานประกอบการจำนวน 29,076.7 พันบาท และสถานประกอบการที่มีคนทำงาน 31 – 50 คน จำนวน 56,108.3 พันบาท มูลค่าเพิ่มเฉลี่ยต่อสถานประกอบการ จำนวน 13,016.2 พันบาท ตามลำดับ

เมื่อจำแนกตามหมวดย่อยธุรกิจพบว่า ธุรกิจการบริการสำหรับอาคารและภูมิทัศน์มีรายได้จากการดำเนินงานเฉลี่ยต่อสถานประกอบการมากที่สุดประมาณ 54,023.2 พันบาท โดยมีมูลค่าเพิ่มเฉลี่ยต่อสถานประกอบการจำนวน 6,064.9 พันบาท รองลงมาคือ ธุรกิจการบริการรักษาความปลอดภัยและการสืบสวน ประมาณ 33,643.0 พันบาท โดยมีมูลค่าเพิ่มเฉลี่ยต่อสถานประกอบการจำนวน 27,598.2 พันบาท และธุรกิจการขนส่ง (ยกเว้นยานยนต์และจักรยานยนต์)มูลค่าเพิ่มเฉลี่ยต่อสถานประกอบการ ประมาณ 20,289.2 พันบาท โดยมีมูลค่าเพิ่มเฉลี่ยต่อสถานประกอบการจำนวน 4,833.7 พันบาท ตามลำดับ

3.2.4 รายได้จากการดำเนินงาน และมูลค่าเพิ่มเฉลี่ยต่อคนทำงาน

พิจารณารายได้จากการดำเนินงาน และมูลค่าเพิ่มเฉลี่ยต่อคนทำงาน รวมทั้งสิ้น 915.8 พันบาท และ 305.4 พันบาท ตามลำดับ พบว่าขนาดของสถานประกอบการที่มีรายได้จากการดำเนินงานเฉลี่ยต่อคนทำงานมากที่สุดคือขนาดของสถานประกอบการที่มีคนทำงาน 6 – 15 คนคน จำนวน 2,030.1 พันบาท โดยมีมูลค่าเพิ่มเฉลี่ยต่อคนทำงานจำนวน 823.6 พันบาท รองลงมาสถานประกอบการที่มีคนทำงาน 16 – 25 คน จำนวน 1,795.0 พันบาท มีมูลค่าเพิ่มเฉลี่ยต่อคนทำงาน จำนวน 516.2 พันบาท และสถานประกอบการที่มีคนทำงานมากกว่า 200 คน จำนวน 1,556.8 พันบาท มูลค่าเพิ่มเฉลี่ยต่อคนทำงาน จำนวน 286.7 พันบาท ตามลำดับ

หากจำแนกตามหมวดย่อยธุรกิจพบว่า มีรายได้จากการดำเนินงานเฉลี่ยต่อคนทำงานมากที่สุดคือ ธุรกิจการขนส่ง (ยกเว้นยานยนต์และจักรยานยนต์) 2,424.1 พันบาท โดยมีมูลค่าเพิ่มเฉลี่ยต่อคนทำงานจำนวน 577.5 พันบาท รองลงมาคือ ธุรกิจการบริการสำหรับอาคารและภูมิทัศน์มีประมาณ 2,313.4 พันบาท โดยมีมูลค่าเพิ่มเฉลี่ยต่อคนทำงานจำนวน 259.7 พันบาท และธุรกิจด้านการขนส่งและการขายปลีก การซ่อมแซมยานยนต์และจักรยานยนต์ มีรายได้จากการดำเนินงานเฉลี่ยต่อคนทำงานประมาณ 1,823.8 พันบาท โดยมีมูลค่าเพิ่มเฉลี่ยต่อคนทำงานจำนวน 387.7 พันบาท ตามลำดับ

ตาราง จ รายได้จากการดำเนินงาน มูลค่าเพิ่มเฉลี่ยต่อสถานประกอบการ และต่อคนทำงาน จำแนกตาม
ขนาดของสถานประกอบการและหมวดย่อยธุรกิจ

หน่วย : พันบาท

ขนาดของสถานประกอบการ/ หมวดย่อยธุรกิจ	รายได้จากการดำเนินงานเฉลี่ย		มูลค่าเพิ่มเฉลี่ย	
	ต่อสถาน- ประกอบการ	ต่อคนทำงาน	ต่อสถาน- ประกอบการ	ต่อคนทำงาน
รวม	5,603.7	915.8	1,868.8	305.4
ขนาดของสถานประกอบการ (จำนวนคนทำงาน)				
1 – 5 คน	1,352.8	425.6	714.1	224.7
6 – 15 คน	21,111.2	2,030.1	8,451.5	823.6
16 – 25 คน	35,559.7	1,795.0	10,225.8	516.2
26 – 30 คน	26,865.7	947.5	9,073.1	319.9
31 – 50 คน	56,108.3	1,416.4	13,016.2	328.5
51 – 200 คน	115,147.0	1,201.5	29,076.7	303.4
มากกว่า 200 คน	559,861.1	1,556.8	103,105.3	286.7
หมวดย่อยธุรกิจ				
การขายส่งและการขายปลีก การชื้อยานยนต์และจักรยายนต์	8,680.8	1,823.8	1,845.5	387.7
การขายส่ง (ยกเว้นยานยนต์และจักรยายนต์)	20,289.2	2,424.1	4,833.7	577.5
การขายปลีก (ยกเว้นยานยนต์และจักรยายนต์)	7,370.0	1,704.8	1,991.2	460.6
ที่พักแรม	12,968.8	527.4	5,340.5	217.2
การบริการอาหารและเครื่องดื่ม	1,686.8	329.1	798.4	155.8
การผลิตภาพยนตร์ วีดิทัศน์ และรายการโทรทัศน์ การบันทึกเสียงลงบนสื่อ และการจัดพิมพ์จำหน่ายหรือ เผยแพร่ดนตรี	1,972.1	308.1	1,480.8	231.4
การจัดผังรายการและการแพร่ภาพกระจายเสียง	C	C	C	C
การจัดทำโปรแกรมคอมพิวเตอร์ การให้คำปรึกษาเกี่ยวกับ คอมพิวเตอร์ และกิจกรรมที่เกี่ยวข้อง	5,022.4	913.2	2,414.1	438.9
การบริการสารสนเทศ	C	C	C	C
กิจกรรมอสังหาริมทรัพย์	7,429.2	1,479.6	3,677.8	732.5
กิจกรรมทางกฎหมายและการบัญชี	1,908.0	409.2	1,377.9	295.5
กิจกรรมของสำนักงานใหญ่และการบริการให้คำปรึกษา ด้านการบริหารจัดการ	3,189.7	576.8	1,332.5	241.0
กิจกรรมด้านสถาปัตยกรรมและวิศวกรรม รวมถึง การทดสอบและการวิเคราะห์ทางเทคนิค	9,127.5	742.1	4,029.1	327.6
การวิจัยและพัฒนาเชิงวิทยาศาสตร์	C	C	C	C
การโฆษณาและการวิจัยตลาด	3,351.8	608.7	2,087.9	379.2
กิจกรรมทางวิชาชีพ วิทยาศาสตร์ และเทคนิคอื่นๆ	3,984.5	535.1	2,960.5	397.6
กิจกรรมการให้เช่า	3,253.8	861.9	1,876.4	497.1
กิจกรรมการจ้างงาน	C	C	C	C
กิจกรรมของตัวแทนธุรกิจท่องเที่ยว การจัดงาน การบริการสำรอง และกิจกรรมที่เกี่ยวข้อง	3,485.3	661.4	1,629.0	309.1
การบริการรักษาความปลอดภัยและการสืบสวน	33,643.0	319.1	27,598.2	261.8
กิจกรรมการบริการสำหรับอาคารและภูมิทัศน์	54,023.2	2,313.4	6,064.9	259.7
การบริการด้านการบริหารและสนับสนุนการดำเนินงาน ของสำนักงาน และกิจกรรมอื่นๆ ที่สนับสนุนทางธุรกิจ	868.8	248.0	449.4	128.3
กิจกรรมการสร้างสรรค์ศิลปะและความบันเทิง	449.0	240.8	192.2	103.1
กิจกรรมการพนันและการเสี่ยงโชค	559.0	221.8	54.9	21.8
กิจกรรมด้านการกีฬา ความบันเทิง และการนันทนาการ	9,972.2	529.8	4,686.4	249.0
การซ่อมคอมพิวเตอร์และของใช้ส่วนบุคคลและ ของใช้ในครัวเรือน	424.1	154.0	237.8	86.3
กิจกรรมบริการส่วนบุคคลอื่นๆ	823.3	227.3	407.7	112.6

หมายเหตุ : C หมายถึงข้อมูลปกปิด

3.3 ผลกระทบจากสถานการณ์การแพร่ระบาดของโรคติดเชื้อไวรัสโคโรนา 19

3.3.1 ระดับของผลกระทบที่สถานประกอบการได้รับจากสถานการณ์โควิด 19

สำหรับผลกระทบที่สถานประกอบการได้รับจากสถานการณ์การแพร่ระบาดของโรคติดเชื้อไวรัสโคโรนา 19 ในปี 2564 พบว่า ผลกระทบที่สถานประกอบการได้รับระดับมาก-มากที่สุด ได้แก่ รายได้/ยอดสั่งซื้อสินค้า ลดลง ร้อยละ 82.2 ด้านสภาพคล่องทางการเงินลดลง ร้อยละ 81.8 และมีจำนวนลูกค้ายาลดลงร้อยละ 78.4 ตามลำดับ

เมื่อเปรียบเทียบกับปี 2565 พบว่า ผลกระทบที่สถานประกอบการได้รับระดับมาก-มากที่สุด มีระดับที่ลดลงจากปี 2564 โดยระดับผลกระทบเรื่องจำนวนต้นทุนในการดำเนินธุรกิจสูงขึ้นเหลือเพียง ร้อยละ 57.9 รายได้/ยอดสั่งซื้อสินค้าลดลง ร้อยละ 57.5 และมีจำนวนลูกค้ายาลดลงร้อยละ 56.6 ตามลำดับ

ตาราง ฉ ร้อยละของสถานประกอบการ จำแนกตามระดับของผลกระทบที่ได้รับจากสถานการณ์การแพร่ระบาดของโรคติดเชื้อไวรัสโคโรนา 19 ใน ปี 2564 และ ปี 2565

รายการ	ระดับผลกระทบที่ได้รับ											
	ปี 2564						ปี 2565					
	ไม่มีผลกระทบ	น้อยที่สุด	น้อย	ปานกลาง	มาก	มากที่สุด	ไม่มีผลกระทบ	น้อยที่สุด	น้อย	ปานกลาง	มาก	มากที่สุด
รายได้/ยอดสั่งซื้อสินค้าลดลง	1.8	0.4	4.1	11.5	40.0	42.2	5.0	0.7	7.5	29.3	33.5	24.0
จำนวนลูกค้ายาลดลง	1.6	0.4	3.1	16.5	36.1	42.3	4.9	1.2	7.6	29.7	32.3	24.3
ต้นทุนในการดำเนินธุรกิจสูงขึ้น	5.0	0.4	2.3	18.0	35.5	39.0	8.4	1.2	4.3	28.8	31.8	26.1
สภาพคล่องทางการเงินลดลง	1.4	0.8	3.0	13.0	38.0	43.8	4.6	1.8	8.3	30.6	30.3	24.4
ชะลอการจ้างพนักงานใหม่	19.2	4.1	6.5	19.1	17.3	33.8	22.9	5.0	11.6	22.5	17.0	21.0
เลิกจ้างพนักงาน	26.5	6.0	11.9	16.4	14.1	25.1	31.3	7.3	14.1	18.9	14.1	14.3
ความล่าช้าในการขนส่งสินค้า	30.4	8.5	16.0	17.1	17.8	10.2	32.5	11.7	17.7	16.0	15.3	6.8

3.3.2 แนวทางการแก้ไข้ปัญหาของสถานประกอบการที่ได้รับผลกระทบจากสถานการณ์โควิด 19

จากสถานการณ์การแพร่ระบาดของโรคติดเชื้อไวรัสโควิด 19 สถานประกอบการที่ได้รับผลกระทบ คิดเป็นร้อยละ 92.0 และไม่ได้รับผลกระทบ ร้อยละ 8.0 ซึ่งสถานประกอบการที่ได้รับผลกระทบมีแนวทางในการแก้ไข้ปัญหาโดยหยุดกิจการชั่วคราว/เปิดดำเนินการบางส่วน คิดเป็นร้อยละ 55.1 รองลงมาคือปรับรูปแบบการจ้างแรงงาน/พนักงานร้อยละ 40.5 และปรับเปลี่ยนรูปแบบการทำงาน ร้อยละ 20.5 ตามลำดับ

ภาพที่ 1 ร้อยละของสถานประกอบการจำแนกตามแนวทางการแก้ไข้ปัญหาของสถานประกอบการที่ได้รับผลกระทบจากสถานการณ์การแพร่ระบาดของโรคติดเชื้อไวรัสโควิด 19

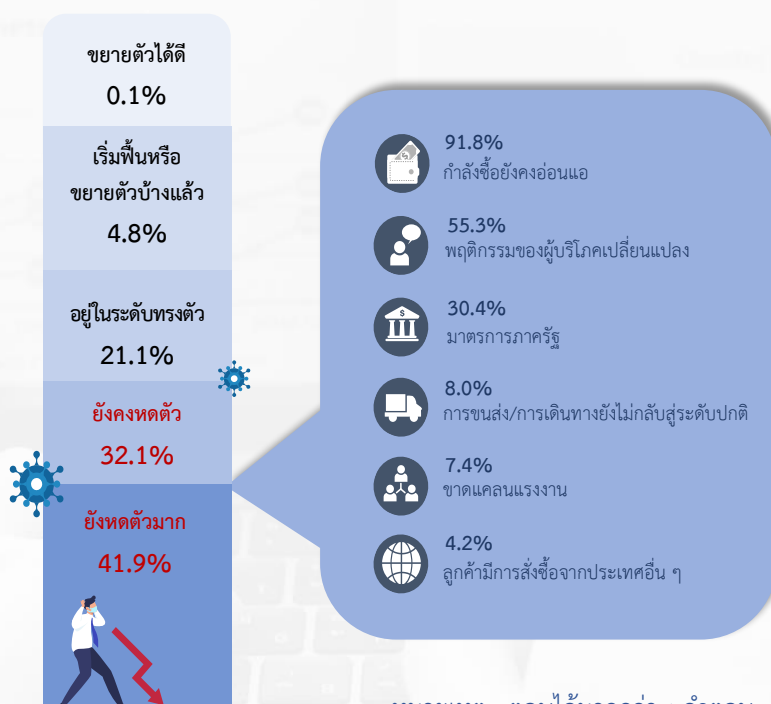


หมายเหตุ : ตอบได้มากกว่า 1 คำตอบ

3.3.3 การฟื้นตัวของสถานประกอบการโดยเปรียบเทียบสัดส่วนรายรับในปี 2565 กับรายรับในปี 2562 (ปีก่อนเกิดสถานการณ์โควิด 19)

จากสถานการณ์การแพร่ระบาดของโรคติดเชื้อไวรัสโควิด 19 การฟื้นตัวของสถานประกอบการในปี 2565 โดยเปรียบเทียบสัดส่วนรายรับในปี 2562 (ก่อนเกิดสถานการณ์โควิด 19) พบว่าสถานประกอบการส่วนใหญ่สัดส่วนรายรับยังหดตัวมากคิดเป็นร้อยละ 41.9 รองลงมาคือยังคงหดตัว ร้อยละ 32.1 และอยู่ในระดับทรงตัว ร้อยละ 21.1 อันเนื่องมาจากได้รับอุปสรรคที่ทำให้ไม่สามารถการฟื้นตัวได้ส่วนใหญ่อ้างอิงยังคงอ่อนแอ คิดเป็นร้อยละ 91.8 รองลงมาคือพฤติกรรมของผู้บริโภคเปลี่ยนแปลง ร้อยละ 55.3 และมาตรการภาครัฐ 30.4 ตามลำดับ

ภาพที่ 2 ร้อยละของสถานประกอบการจำแนกตามการฟื้นตัวของสถานประกอบการโดยเปรียบเทียบสัดส่วนรายรับในปี 2565 กับรายรับในปี 2562



หมายเหตุ : ตอบได้มากกว่า 1 คำตอบ

3.4 ความคิดเห็นและข้อเสนอแนะของสถานประกอบการ

3.4.1 ปัญหาและอุปสรรคในการดำเนินงานกิจการของสถานประกอบการ

จากการเก็บรวบรวมข้อมูลรายละเอียดสถานประกอบการ 27,787 แห่งพบว่า สถานประกอบการมีปัญหาและอุปสรรคในการดำเนินงาน ร้อยละ 95.0 และไม่มีปัญหาและอุปสรรคในการดำเนินงาน ร้อยละ 5.0 ปัญหาและอุปสรรคในการดำเนินงานได้แก่ เกิดจากเศรษฐกิจไม่ดี/ชะลอตัว ร้อยละ 80.0 กำลังซื้อของลูกค้าลดลง ร้อยละ 64.1 และการแพร่ระบาดของโรคติดเชื้อไวรัสโคโรนา 19 ร้อยละ 58.9 ตามลำดับ

ภาพที่ 3 ร้อยละของสถานประกอบการ ที่มีปัญหาและอุปสรรคในการดำเนินงาน



หมายเหตุ : ตอบได้มากกว่า 1 คำตอบ


3.4.2 ความช่วยเหลือที่ต้องการจากหน่วยงานของรัฐ

จากการเก็บรวบรวมข้อมูลรายละเอียดสถานประกอบการ 27,787 แห่ง พบว่ามีสถานประกอบการที่ต้องการความช่วยเหลือจากหน่วยงานรัฐ ร้อยละ 86.0 และไม่ต้องการความช่วยเหลือจากหน่วยงานรัฐ ร้อยละ 14.0 สถานประกอบการที่ต้องการความช่วยเหลือจากหน่วยงานรัฐส่วนใหญ่ต้องการให้ลดอัตราดอกเบี้ย ร้อยละ 54.8 รองลงมาคือมาตรการลดอัตราภาษี ร้อยละ 46.9 และพักชำระหนี้ ร้อยละ 43.1 ตามลำดับ

ภาพที่ 4 ร้อยละของสถานประกอบการ ที่ต้องการความช่วยเหลือจากหน่วยงานของรัฐ



หมายเหตุ : ตอบได้มากกว่า 1 คำตอบ



ภาคผนวก ก

ตอนที่ 1 ข้อมูลทั่วไปของสถานประกอบการ

ตอนที่ 1 ข้อมูลทั่วไปของสถานประกอบการ จำแนกตาม
ขนาดของสถานประกอบการ

	หน้า
ตอนที่ 1 ข้อมูลทั่วไปของสถานประกอบการ จำแนกตามขนาดของสถานประกอบการ	
ตาราง 1 จำนวนและร้อยละของสถานประกอบการธุรกิจ จำแนกตามรูปแบบการจัดตั้งตามกฎหมาย และขนาดของสถานประกอบการ	51
ตาราง 2 จำนวนและร้อยละของสถานประกอบการธุรกิจ จำแนกตามรูปแบบการจัดตั้งทางเศรษฐกิจ และขนาดของสถานประกอบการ	52
ตาราง 3 จำนวนและร้อยละของสถานประกอบการธุรกิจ จำแนกตามระยะเวลาในการดำเนินกิจการ และขนาดของสถานประกอบการ	53
ตาราง 4 จำนวนและร้อยละของสถานประกอบการธุรกิจ จำแนกตามระยะเวลาการดำเนินกิจการ จำนวนชั่วโมงที่เปิดดำเนินการต่อวันในปี 2564 และขนาดของสถานประกอบการ	54
ตาราง 5 จำนวนและร้อยละของสถานประกอบการธุรกิจ จำแนกตามเงินทุนจดทะเบียน และขนาดของสถานประกอบการ	55
ตาราง 6 จำนวนและร้อยละของสถานประกอบการธุรกิจ จำแนกตามการมีต่างประเทศร่วมลงทุนหรือถือหุ้น และขนาดของสถานประกอบการ	56
ตาราง 7 จำนวนและร้อยละของสถานประกอบการธุรกิจ จำแนกตามการลงทุนในต่างประเทศ และขนาดของสถานประกอบการ	57

ตาราง 1 จำนวนและร้อยละของสถานประกอบการธุรกิจ จำแนกตามรูปแบบการจัดตั้งตามกฎหมาย และขนาดของสถานประกอบการ
TABLE 1 NUMBER AND PERCENTAGE OF BUSINESS ESTABLISHMENTS BY FORM OF LEGAL ORGANIZATION AND SIZE OF ESTABLISHMENT

ขนาดของสถานประกอบการ	จำนวน สถานประกอบการ Number of establishments	จำนวน ร้อยละ Number %	ส่วนบุคคล Individual proprietor	ห้างหุ้นส่วนจำกัด		บริษัทจำกัด		สมาคม Association	วิสาหกิจชุมชน Community enterprise	การจัดตั้ง ในรูปแบบอื่นๆ Others		Size of establishment			
				จำนวน ร้อยละ Number %	จำนวน ร้อยละ Number %	จำนวน ร้อยละ Number %	จำนวน ร้อยละ Number %			จำนวน ร้อยละ Number %	จำนวน ร้อยละ Number %				
รวม	27,787	100.0	18,636	67.1	1,348	4.8	7,723	27.8	5	-	4	-	71	-	Total
1- 5 คน	23,215	100.0	17,389	74.9	1,144	4.9	4,630	20.0	-	-	2	-	50	-	1- 5 persons
6 - 10 คน	2,764	100.0	957	34.6	97	3.5	1,692	61.2	5	0.2	-	-	12	-	6 - 10 persons
11 - 15 คน	703	100.0	180	25.6	57	8.2	461	65.5	-	-	2	-	3	-	11 - 15 persons
16 - 25 คน	516	100.0	74	14.4	26	5.1	410	79.5	-	-	-	-	5	-	16 - 25 persons
26 - 30 คน	93	100.0	13	14.5	1	1.1	78	84.4	-	-	-	-	-	-	26 - 30 persons
31 - 50 คน	171	100.0	19	11.1	11	6.6	141	82.3	-	-	-	-	-	-	31 - 50 persons
51 - 200 คน	272	100.0	3	1.1	5	1.8	264	97.1	-	-	-	-	-	-	51 - 200 persons
มากกว่า 200 คน	53	100.0	-	-	6	12.0	47	88.0	-	-	-	-	-	-	more than 200 persons

หมายเหตุ : - ไม่มีข้อมูลหรือข้อมูลมีค่าเป็น 0 หรือมีข้อมูลจำนวนเล็กน้อย

Note : - Nil or zero or negligible amount

ที่มา : สำนักงานธุรกิจและอุตสาหกรรม พ.ศ. 2565 (ธุรกิจทางการค้าและธุรกิจทางการบริการ) จังหวัดภูเก็ต สำนักงานสถิติแห่งชาติ กระทรวงดิจิทัลเพื่อเศรษฐกิจและสังคม

Source : The 2022 Business and Industrial Census (Trade and Services Industry) Phuket Province, National Statistical Office, Ministry of Digital Economy and Society.

ตาราง 2 จำนวนและร้อยละของสถานประกอบการธุรกิจ จำแนกตามรูปแบบการจัดตั้งทางเศรษฐกิจ และขนาดของสถานประกอบการ
TABLE 2 NUMBER AND PERCENTAGE OF BUSINESS ESTABLISHMENTS BY FORM OF ECONOMIC ORGANIZATION AND SIZE OF ESTABLISHMENT

ขนาดของสถานประกอบการ	จำนวนสถานประกอบการ		สำนักงานแม่เพียงตัว		สำนักงานใหญ่		สำนักงานสาขา		Size of establishment
	Number of establishments		Single unit		Head office		Branch		
	จำนวน	ร้อยละ	จำนวน	ร้อยละ	จำนวน	ร้อยละ	จำนวน	ร้อยละ	
รวม	27,787	100.0	25,172	90.6	878	3.2	1,737	6.2	Total
1- 5 คน	23,215	100.0	21,990	94.7	470	2.0	755	3.3	1- 5 persons
6 - 10 คน	2,764	100.0	2,101	76.0	175	6.3	488	17.7	6 - 10 persons
11 - 15 คน	703	100.0	463	65.9	51	7.3	188	26.8	11 - 15 persons
16 - 25 คน	516	100.0	297	57.5	66	12.8	153	29.7	16 - 25 persons
26 - 30 คน	93	100.0	65	70.1	10	10.6	18	19.3	26 - 30 persons
31 - 50 คน	171	100.0	93	54.6	38	22.3	39	23.1	31 - 50 persons
51 - 200 คน	272	100.0	145	53.2	50	18.2	78	28.6	51 - 200 persons
มากกว่า 200 คน	53	100.0	18	34.1	19	35.6	16	30.3	more than 200 persons

ที่มา : สำมะโนธุรกิจและอุตสาหกรรม พ.ศ. 2565 (ธุรกิจทางการค้าและธุรกิจทางการบริการ) จังหวัดภูเก็ต สำนักงานสถิติแห่งชาติ กระทรวงดิจิทัลเพื่อเศรษฐกิจและสังคม

Source : The 2022 Business and Industrial Census (Trade and Services Industry) Phuket Province, National Statistical Office, Ministry of Digital Economy and Society.

ตาราง 3 จำนวนและร้อยละของสถานประกอบการธุรกิจ จำนวนตามระยะเวลาในการดำเนินงาน และขนาดของสถานประกอบการ

TABLE 3 NUMBER AND PERCENTAGE OF BUSINESS ESTABLISHMENTS BY PERIOD OF OPERATION AND SIZE OF ESTABLISHMENT

ขนาดของสถานประกอบการ	จำนวนสถานประกอบการ		ระยะเวลาในการดำเนินงาน (ปี) Period of operation (Year)										Size of establishment	
	Number of establishments		< 5		5 - 9		10 - 19		20 - 29		≥ 30		ร้อยละ	
	จำนวน	ร้อยละ	จำนวน	ร้อยละ	จำนวน	ร้อยละ	จำนวน	ร้อยละ	จำนวน	ร้อยละ	จำนวน	ร้อยละ	จำนวน	ร้อยละ
รวม	27,787	100.0	3,708	13.3	12,162	43.8	8,227	29.6	2,532	9.1	1,158	4.2	Total	
1 - 5 คน	23,215	100.0	3,078	13.3	10,605	45.7	6,795	29.3	1,987	8.5	751	3.2	1 - 5 persons	
6 - 10 คน	2,764	100.0	456	16.5	980	35.5	807	29.2	252	9.1	269	9.7	6 - 10 persons	
11 - 15 คน	703	100.0	77	11.0	277	39.4	225	32.1	97	13.7	27	3.8	11 - 15 persons	
16 - 25 คน	516	100.0	44	8.4	181	35.1	198	38.3	62	12.0	32	6.2	16 - 25 persons	
26 - 30 คน	93	100.0	9	9.5	22	23.3	39	41.8	19	20.2	5	5.2	26 - 30 persons	
31 - 50 คน	171	100.0	19	11.1	31	18.3	68	40.0	36	21.2	16	9.4	31 - 50 persons	
51 - 200 คน	272	100.0	22	7.9	58	21.5	91	33.4	55	20.1	46	17.1	51 - 200 persons	
มากกว่า 200 คน	53	100.0	4	7.3	8	14.6	5	8.8	24	45.7	13	23.6	more than 200 persons	

ที่มา : สำนักทะเบียนธุรกิจและอุตสาหกรรม พ.ศ. 2565 (ธุรกิจทางการและบริการ) จังหวัดภูเก็ต สำนักงานสถิติแห่งชาติ กระทรวงดิจิทัลเพื่อเศรษฐกิจและสังคม

Source : The 2022 Business and Industrial Census (Trade and Services Industry) Phuket Province, National Statistical Office, Ministry of Digital Economy and Society.

ตาราง 4 จำนวนและร้อยละของสถานประกอบการธุรกิจ จำนวนตามระยะเวลาการดำเนินงาน จำนวนชั่วโมงที่เปิดดำเนินการต่อวันในปี 2564 และขนาดของสถานประกอบการ
TABLE 4 NUMBER AND PERCENTAGE OF BUSINESS ESTABLISHMENTS BY PERIOD OF OPERATION IN 2021 AND SIZE OF ESTABLISHMENT

ขนาดของสถานประกอบการ Number of establishments	ระยะเวลาการดำเนินงาน Period of operation in 2021												รวม Total			
	เดือน Months						ชั่วโมง Hours per day							Size of establishment		
	< 3	3 - 6	7 - 9	10 - 12	< 8	8 - 10	> 10									
จำนวน Number	ร้อยละ %	จำนวน Number	ร้อยละ %	จำนวน Number	ร้อยละ %	จำนวน Number	ร้อยละ %	จำนวน Number	ร้อยละ %	จำนวน Number	ร้อยละ %	จำนวน Number	ร้อยละ %			
รวม	27,787	100.0	1,903	6.8	4,231	15.2	2,383	8.6	19,270	69.4	678	2.5	19,876	71.5	7,233	26.0
1 - 5 คน	23,215	100.0	1,557	6.7	3,579	15.4	2,164	9.3	15,915	68.6	621	2.7	17,355	74.7	5,239	22.6
6 - 10 คน	2,764	100.0	288	10.4	436	15.8	108	3.9	1,932	69.9	18	0.6	1,736	62.8	1,010	36.6
11 - 15 คน	703	100.0	22	3.1	86	12.3	61	8.7	534	75.9	29	4.1	385	54.7	289	41.2
16 - 25 คน	516	100.0	17	3.3	54	10.5	25	4.9	419	81.3	4	0.7	222	43.0	290	56.3
26 - 30 คน	93	100.0	-	-	12	12.9	9	9.5	72	77.6	3	3.2	39	42.3	51	54.5
31 - 50 คน	171	100.0	8	4.9	19	11.1	4	2.6	139	81.4	-	-	58	33.7	113	66.3
51 - 200 คน	272	100.0	11	3.9	40	14.8	9	3.2	213	78.1	3	1.1	74	27.2	195	71.7
มากกว่า 200 คน	53	100.0	1	1.9	4	7.3	2	3.1	46	87.7	-	-	9	16.0	44	84.0

ที่มา : สำนักงานธุรกิจและอุตสาหกรรม พ.ศ. 2565 (ธุรกิจทางการค้าและบริการ) จังหวัดภูเก็ต สำนักงานสถิติแห่งชาติ กระทรวงดิจิทัลเพื่อเศรษฐกิจและสังคม

Source : The 2022 Business and Industrial Census (Trade and Services Industry) Phuket Province, National Statistical Office, Ministry of Digital Economy and Society.

ตาราง 5 จำนวนและร้อยละของสถานประกอบการธุรกิจ จำนวนตามเงินทุนจดทะเบียน และขนาดของสถานประกอบการ
TABLE 5 NUMBER AND PERCENTAGE OF BUSINESS ESTABLISHMENTS BY REGISTERED CAPITAL AND SIZE OF ESTABLISHMENT

ขนาดของสถานประกอบการ establishments	จำนวนสถานประกอบการ Number of establishments		มูลค่าทุนจดทะเบียน (ล้านบาท) Registered capital (Million baht)										มูลค่าเงินทุน จดทะเบียน Value of Registered capital		Size of establishment										
	จำนวน Number	ร้อยละ %	ไม่มีทุนจดทะเบียน No registered capital		< 1		1 - 9		10 - 49		50 - 99		100 - 199			200 - 499		500 - 999		≥ 1,000					
			จำนวน Number	ร้อยละ %	จำนวน Number	ร้อยละ %	จำนวน Number	ร้อยละ %	จำนวน Number	ร้อยละ %	จำนวน Number	ร้อยละ %	จำนวน Number	ร้อยละ %		จำนวน Number	ร้อยละ %	จำนวน Number	ร้อยละ %	จำนวน Number	ร้อยละ %	จำนวน Number	ร้อยละ %		
รวม	9,072	100.0	1,643	18.1	7,428	81.9	471	5.2	5,958	65.7	665	7.3	172	1.9	90	1.0	41	0.5	21	0.2	11	0.1	88,938,089,392	Total	
1- 5 คน	5,774	100.0	708	12.3	5,066	87.7	377	6.5	4,333	75.0	277	4.8	75	1.3	4	0.1	-	-	-	-	-	-	-	18,780,270,490	1- 5 persons
6 - 10 คน	1,789	100.0	449	25.1	1,340	74.9	80	4.5	1,068	59.7	126	7.1	40	2.3	25	1.4	-	-	-	-	-	-	-	10,488,004,280	6 - 10 persons
11 - 15 คน	518	100.0	182	35.2	336	64.8	9	1.8	258	49.8	56	10.8	6	1.1	7	1.3	-	-	-	-	-	-	-	2,786,042,620	11 - 15 persons
16 - 25 คน	436	100.0	152	34.8	285	65.2	5	1.2	184	42.3	78	17.8	10	2.4	7	1.6	-	-	-	-	-	-	-	3,524,397,020	16 - 25 persons
26 - 30 คน	79	100.0	18	22.6	61	77.4	-	-	19	23.5	27	34.0	7	8.8	3	3.6	-	-	-	6	7.6	-	-	5,241,839,900	26 - 30 persons
31 - 50 คน	152	100.0	39	26.0	113	74.1	-	-	50	32.9	36	23.4	11	7.5	10	6.4	6	3.9	-	-	-	-	-	4,564,440,996	31 - 50 persons
51 - 200 คน	269	100.0	78	28.9	191	71.1	-	-	38	14.1	62	23.0	19	7.1	30	11.2	32	11.8	8	3.0	2	0.9	22,295,764,646	51 - 200 persons	
มากกว่า 200 คน	53	100.0	16	30.3	37	69.7	-	-	8	14.2	3	5.7	4	7.3	4	7.3	3	6.3	7	12.9	9	16.1	21,257,329,440	more than 200 persons	

หมายเหตุ : เฉพาะสถานประกอบการที่มีรูปแบบการจัดตามกฎหมายเป็นทั้งส่วนจำกัด ทั้งส่วนสามัญนิติบุคคล บริษัทจำกัด และบริษัทจำกัด (มหาชน)

Note : Only establishments which were Juristic partnership, company limited and public company limited.

ที่มา : สำนักงานธุรกิจและอุตสาหกรรม พ.ศ. 2565 (ธุรกิจทางการค้าและธุรกิจทางการบริการ) จังหวัดภูเก็ต สำนักงานสถิติแห่งชาติ กระทรวงดิจิทัลเพื่อเศรษฐกิจและสังคม

Source : The 2022 Business and Industrial Census (Trade and Services Industry) Phuket Province, National Statistical Office, Ministry of Digital Economy and Society.

ตาราง 6 จำนวนและร้อยละของสถานประกอบการธุรกิจ จำนวนตามการมีต่างประเทศร่วมลงทุนหรือถือหุ้น และขนาดของสถานประกอบการ
TABLE 6 NUMBER AND PERCENTAGE OF BUSINESS ESTABLISHMENTS BY HAVING FOREIGN INVESTMENTS OR HOLDING SHARE AND SIZE OF ESTABLISHMENT

ขนาดของสถานประกอบการ Size of establishment	จำนวนสถาน- ประกอบการ Number of establishments		ไม่มีต่างประเทศ ร่วมลงทุนหรือถือหุ้น No have foreign investments or holding share		มีผู้ถือหุ้นต่างชาติแต่ละรายถือหุ้น Yes with each foreign shareholder holding อย่างน้อย 1 ราย ถือหุ้น ตั้งแต่ร้อยละ 10 ขึ้นไป With at least 1 holding shares of 10 percent or more		รวม Total
	จำนวน Number	ร้อยละ %	จำนวน Number	ร้อยละ %	จำนวน Number	ร้อยละ %	
1- 5 คน	9,072	100.0	8,500	93.7	30	0.3	6.0
6 - 10 คน	5,774	100.0	5,346	92.6	20	0.3	7.1
11 - 15 คน	1,789	100.0	1,716	95.9	-	-	4.1
16 - 25 คน	518	100.0	503	97.1	-	-	2.9
26 - 30 คน	436	100.0	414	95.0	3	0.6	4.4
31 - 50 คน	79	100.0	72	91.2	3	3.8	5.0
51 - 200 คน	152	100.0	141	92.9	-	-	7.1
มากกว่า 200 คน	269	100.0	255	95.0	4	1.4	3.6
	53	100.0	51	96.9	-	-	3.1

หมายเหตุ : เฉพาะสถานประกอบการที่มีรูปแบบการจัดตั้งตามกฎหมายเป็นทั้งหุ้นส่วนจำกัด ทั้งหุ้นส่วนสามัญนิติบุคคล บริษัทจำกัด และบริษัทจำกัด (มหาชน)

Note : Only establishments which were juristic partnership, company limited and public company limited.

ที่มา : สำนักธุรกิจและอุตสาหกรรม พ.ศ. 2565 (ธุรกิจทางการค้าและธุรกิจทางการบริการ) จังหวัดภูเก็ต สำนักงานสถิติแห่งชาติ กระทรวงดิจิทัลเพื่อเศรษฐกิจและสังคม

Source : The 2022 Business and Industrial Census (Trade and Services Industry) Phuket Province, National Statistical Office, Ministry of Digital Economy and Society.

ตาราง 7 จำนวนและร้อยละของสถานประกอบการธุรกิจ จำนวนตามการลงทุนในต่างประเทศ และขนาดของสถานประกอบการ
TABLE 7 NUMBER AND PERCENTAGE OF BUSINESS ESTABLISHMENTS BY INVESTMENT IN ABROAD AND SIZE OF ESTABLISHMENT

ขนาดของสถานประกอบการ	จำนวนสถานประกอบการ				ไม่มีการลงทุนในต่างประเทศ				มูลค่าเงินลงทุนในต่างประเทศ				Size of establishment
	Number of establishments		No investment in abroad		มูลค่าเงินลงทุน (ล้านบาท) Total investment cost (Million baht)		มูลค่าเงินลงทุนในต่างประเทศ		Value of investment in abroad		Total		
	จำนวน Number	ร้อยละ %	จำนวน Number	ร้อยละ %	จำนวน Number	ร้อยละ %	จำนวน Number	ร้อยละ %	จำนวน Number	ร้อยละ %			
รวม	9,072	100.0	9,070	100.0	2	-	1,032,570,818.0	-	-	-	1,032,570,818.0	Total	
1- 5 คน	5,774	100.0	5,774	100.0	-	-	-	-	-	-	-	1- 5 persons	
6 - 10 คน	1,789	100.0	1,789	100.0	-	-	-	-	-	-	-	6 - 10 persons	
11 - 15 คน	518	100.0	518	100.0	-	-	-	-	-	-	-	11 - 15 persons	
16 - 25 คน	436	100.0	436	100.0	-	-	-	-	-	-	-	16 - 25 persons	
26 - 30 คน	79	100.0	79	100.0	-	-	-	-	-	-	-	26 - 30 persons	
31 - 50 คน	152	100.0	152	100.0	-	-	-	-	-	-	-	31 - 50 persons	
51 - 200 คน	269	100.0	269	100.0	-	-	-	-	-	-	-	51 - 200 persons	
มากกว่า 200 คน	53	100.0	51	96.9	2	3.1	1,032,570,818.0	2	3.1	-	-	more than 200 persons	

หมายเหตุ : -ไม่มีข้อมูลหรือมูลค่าเป็น 0 หรือมีข้อมูลจำนวนเล็กน้อย

Note : - Nil or zero or negligible amount

หมายเหตุ : เฉพาะสถานประกอบการที่มีรูปแบบการจดทะเบียนเป็นห้างหุ้นส่วนจำกัด ห้างหุ้นส่วนสามัญนิติบุคคล บริษัทจำกัด และบริษัทจำกัด (มหาชน)

Note : Only establishments which were juristic partnership, company limited and public company limited.

ที่มา : สำนักธุรกิจและอุตสาหกรรม พ.ศ. 2565 (ธุรกิจทางการค้าและธุรกิจทางการบริการ) จังหวัดภูเก็ต สำนักงานสถิติแห่งชาติ กระทรวงดิจิทัลเพื่อเศรษฐกิจและสังคม

Source : The 2022 Business and Industrial Census (Trade and Services Industry) Phuket Province, National Statistical Office, Ministry of Digital Economy and Society.

ตอนที่ 1 ข้อมูลทั่วไปของสถานประกอบการ จำแนกตาม
หมวดย่อยธุรกิจ

ตอนที่ 1 ข้อมูลทั่วไปของสถานประกอบการ จำแนกตามหมวดย่อยธุรกิจ		
ตาราง 1	จำนวนและร้อยละของสถานประกอบการธุรกิจ จำแนกตามรูปแบบการจัดตั้งตามกฎหมาย และหมวดย่อยธุรกิจ	63
ตาราง 2	จำนวนและร้อยละของสถานประกอบการธุรกิจ จำแนกตามรูปแบบการจัดตั้งทางเศรษฐกิจ และหมวดย่อยธุรกิจ	64
ตาราง 3	จำนวนและร้อยละของสถานประกอบการธุรกิจ จำแนกตามระยะเวลาในการดำเนินกิจการ และหมวดย่อยธุรกิจ	65
ตาราง 4	จำนวนและร้อยละของสถานประกอบการธุรกิจ จำแนกตามระยะเวลาการดำเนินกิจการ จำนวนชั่วโมงที่เปิดดำเนินการต่อวันในปี 2564 และหมวดย่อยธุรกิจ	66
ตาราง 5	จำนวนและร้อยละของสถานประกอบการธุรกิจ จำแนกตามเงินทุนจดทะเบียน และหมวดย่อยธุรกิจ	67
ตาราง 6	จำนวนและร้อยละของสถานประกอบการธุรกิจ จำแนกตามการมีต่างประเทศร่วมลงทุนหรือถือหุ้น และหมวดย่อยธุรกิจ	68
ตาราง 7	จำนวนและร้อยละของสถานประกอบการธุรกิจ จำแนกตามการลงทุนในต่างประเทศ และหมวดย่อยธุรกิจ	69

ตาราง 1 จำนวนและร้อยละของสถานประกอบการธุรกิจ จัดตั้งตามกฎหมาย และนอกธุรกิจ
TABLE 1 NUMBER AND PERCENTAGE OF BUSINESS ESTABLISHMENTS BY FORM OF LEGAL ORGANIZATION AND DIVISION OF BUSINESS INDUSTRY

รหัส Code	หมวดหมู่ธุรกิจ	จำนวนสถานประกอบการ Number of establishments		จำนวน Number		ร้อยละ %		เจ้าของคนเดียว Individual proprietor	ห้างหุ้นส่วนสามัญ นิติบุคคล Juristic partnership		บริษัทจำกัด (มหาชน) Company limited, Public company limited		สมาคม Association		วิสาหกิจชุมชน Community enterprise		การจ้าง ในรูปแบบอื่นๆ Others		Division of business industry	
		จำนวน Number	ร้อยละ %	จำนวน Number	ร้อยละ %	จำนวน Number	ร้อยละ %		จำนวน Number	ร้อยละ %	จำนวน Number	ร้อยละ %	จำนวน Number	ร้อยละ %	จำนวน Number	ร้อยละ %	จำนวน Number	ร้อยละ %		จำนวน Number
		27,787	100.0	18,636	67.1	1,348	4.8	7,723	27.8	5	1.4	4	1.4	71	0.3	0.3				
45	การขายส่งและการขายปลีก การซ่อมยานยนต์ และจักรยานยนต์	1,835	100.0	1,467	79.9	115	6.3	253	13.8	-	-	-	-	-	-	-	-	-	Wholesale and retail trade; repair of motor vehicles and motorcycles	
46	การขายส่ง (ยกเว้นยานยนต์และจักรยานยนต์)	692	100.0	292	42.2	38	5.5	360	52.0	-	-	-	-	-	-	-	-	-	Wholesale trade (except of motor vehicles and motorcycles)	
47	การขายปลีก (ยกเว้นยานยนต์และจักรยานยนต์)	8,481	100.0	6,010	70.8	650	7.7	360	21.5	-	-	-	-	-	-	-	-	-	Retail trade (except of motor vehicles and motorcycles)	
55	ที่พักรวม	1,709	100.0	609	35.6	80	4.7	360	59.7	-	-	-	-	-	-	-	-	-	Accommodation	
56	การบริการอาหารและเครื่องดื่ม	6,715	100.0	5,538	82.5	125	1.8	360	15.7	-	-	-	-	-	-	-	-	-	Food and beverage service activities	
59	การผลิตภาพยนตร์ ทีวีทัศน์ และการบันทึกเสียง การบันทึกเสียงลงแผ่นเสียง และการจัดพิมพ์จำหน่ายหรือเผยแพร่ดนตรี	5	100.0	-	-	-	-	5	100.0	-	-	-	-	-	-	-	-	-	Motion picture, video and television programme production, sound recording and music publishing activities	
60	การจัดรับชมการแสดงทางโทรทัศน์และเสียง	3	100.0	1	33.3	2	66.7	-	-	-	-	-	-	-	-	-	-	-	Programming and broadcasting activities	
62	การจัดทำโปรแกรมคอมพิวเตอร์ การให้บริการที่เกี่ยวข้องกับคอมพิวเตอร์ และการรวมที่เกี่ยวข้อง	38	100.0	6	14.9	3	7.5	29	77.6	-	-	-	-	-	-	-	-	-	Computer programming, consultancy and related activities	
63	การบริการสารสนเทศ	2	100.0	-	-	1	50.0	1	50.0	-	-	-	-	-	-	-	-	-	Information service activities	
68	กิจกรรมเช่าบ้านหรือที่พัก	1,846	100.0	182	9.8	85	4.6	1,509	81.8	-	-	-	-	-	-	-	-	-	Real estate activities	
69	กิจกรรมทางกฎหมายและการบัญชี	267	100.0	50	18.6	7	2.6	210	78.8	-	-	-	-	-	-	-	-	-	Legal and accounting activities	
70	กิจกรรมของสำนักงานใหญ่และการบริการให้คำปรึกษาด้านการบริหารจัดการ	83	100.0	-	-	-	-	83	100.0	-	-	-	-	-	-	-	-	-	Activities of head offices; management consultancy activities	
71	กิจกรรมที่คล้ายกันกับวิศวกรรมและวิศวกรรม	60	100.0	16	26.7	8	12.5	37	60.8	-	-	-	-	-	-	-	-	-	Architectural and engineering activities; technical testing and analysis	
72	การวิจัยและพัฒนาเชิงวิทยาศาสตร์	3	100.0	-	-	-	-	3	100.0	-	-	-	-	-	-	-	-	-	Scientific research and development	
73	การโฆษณาและการวิจัยตลาด	166	100.0	13	7.7	-	-	153	92.3	-	-	-	-	-	-	-	-	-	Advertising and market research	
74	กิจกรรมทางวิชาชีพ วิทยาศาสตร์ และเทคโนโลยีอื่นๆ	101	100.0	68	67.3	-	-	33	32.7	-	-	-	-	-	-	-	-	-	Other professional, scientific and technical activities	
77	กิจกรรมการให้เช่า	329	100.0	188	57.2	6	1.9	133	40.3	-	-	2	0.6	-	-	-	-	-	Rental and leasing activities	
78	กิจกรรมการจ้างงาน	3	100.0	1	33.3	-	-	2	66.7	-	-	-	-	-	-	-	-	-	Employment activities	
79	กิจกรรมของสำนักงานผู้จัดท่องเที่ยว การจัดทำเที่ยว การบริการสำรอง และกิจกรรมที่เกี่ยวข้อง	704	100.0	157	22.3	136	19.4	410	58.3	-	-	-	-	-	-	-	-	-	Travel agency, tour operator, reservation service and related activities	
80	การบริหารรักษาความปลอดภัยและการป้องกัน	31	100.0	-	-	-	-	31	100.0	-	-	-	-	-	-	-	-	-	Security and investigation activities	
81	กิจกรรมบริการที่พักอาศัยและการเช่าบ้าน	71	100.0	3	4.2	8	10.6	61	85.2	-	-	-	-	-	-	-	-	-	Services to buildings and landscape activities	
82	การบริการด้านการบริหารและสนับสนุนการดำเนินงาน	157	100.0	143	91.1	1	0.6	13	8.3	-	-	-	-	-	-	-	-	-	Office administrative, office support and other business support activities	
90	กิจกรรมการสร้างสรรค์ศิลปะและวัฒนธรรม	37	100.0	35	94.6	-	-	2	5.4	-	-	-	-	-	-	-	-	-	Creative, arts and entertainment activities	
92	กิจกรรมการพนันและการเสี่ยงโชค	25	100.0	25	100.0	-	-	-	-	-	-	-	-	-	-	-	-	-	Gambling and betting activities	
93	กิจกรรมด้านกีฬา ความบันเทิง และการบันเทิง	158	100.0	45	28.5	31	19.4	77	48.9	5	3.2	-	-	-	-	-	-	-	Sports activities and amusement and recreation activities	
95	กิจกรรมคอมพิวเตอร์และอินเทอร์เน็ต	394	100.0	369	93.8	-	-	26	6.2	-	-	-	-	-	-	-	-	-	Repair of computers and personal and household goods	
96	กิจกรรมบริการส่วนบุคคลอื่นๆ	3,872	100.0	3,419	88.2	52	1.4	401	10.4	-	-	-	-	-	-	-	-	-	Other personal service activities	
รวม		27,787	100.0	18,636	67.1	1,348	4.8	7,723	27.8	5	1.4	4	1.4	71	0.3	0.3				

หมายเหตุ : - ไม่มีข้อมูลหรือมีค่าเป็น 0 หรือมีอยู่จำนวนเล็กน้อย

Note : - Nil or zero or negligible amount

ที่มา : สำนักงานสถิติแห่งชาติ กระทรวงดิจิทัล รัฐบาลและสำนักงานเศรษฐกิจการคลัง

Source : The 2022 Business and Industrial Census (Trade and Services Industry) Phuket Province, National Statistical Office, Ministry of Digital Economy and Society.

ตาราง 2 จำนวนและร้อยละของสถานประกอบการธุรกิจ จำนวนตามรูปแบบการจัดตั้งทางธุรกิจ และหมวดธุรกิจ

TABLE 2. NUMBER AND PERCENTAGE OF BUSINESS ESTABLISHMENTS BY FORM OF ECONOMIC ORGANIZATION AND DIVISION OF BUSINESS INDUSTRY

รหัส Code	หมวดหมู่ธุรกิจ	จำนวนสถานประกอบการ		จำนวนแห่งเดียว		สำนักงานใหญ่		สำนักงานสาขา		Division of business industry
		จำนวน Number	ร้อยละ %	จำนวน Number	ร้อยละ %	จำนวน Number	ร้อยละ %	จำนวน Number	ร้อยละ %	
	รวม	27,787	100.0	25,172	90.6	878	3.2	1,737	6.2	Total
45	การขายส่งและการขายปลีก การซ่อมยานยนต์ และจักรยานยนต์	1,835	100.0	1,709	93.1	55	3.0	71	3.9	Wholesale and retail trade; repair of motor vehicles and motorcycles
46	การขายส่ง (ยกเว้นยานยนต์และจักรยานยนต์)	692	100.0	618	89.4	25	3.6	49	7.0	Wholesale trade (except of motor vehicles and motorcycles)
47	การขายปลีก (ยกเว้นยานยนต์และจักรยานยนต์)	8,481	100.0	7,311	86.2	129	1.5	1,041	12.3	Retail trade (except of motor vehicles and motorcycles)
55	ที่พักแรม	1,709	100.0	1,369	80.1	149	8.7	191	11.2	Accommodation
56	การบริการอาหารและเครื่องดื่ม	6,715	100.0	6,419	95.6	71	1.1	225	3.3	Food and beverage service activities
59	การผลิตภาพยนตร์ วิทยุทัศน์ และรายการโทรทัศน์ การบันทึกเสียงลงแผ่นเสียง และการจัดพิมพ์จำหน่ายหรือเผยแพร่หนังสือ	5	100.0	4	80.0	-	-	1	20.0	Motion picture, video and television programme production, sound recording and music publishing activities
60	การจัดส่งรายการและงานแพร่ภาพกระจายเสียง	3	100.0	1	33.3	1	33.3	1	33.3	Programming and broadcasting activities
62	การจัดทำโปรแกรมคอมพิวเตอร์ การให้บริการเกี่ยวกับคอมพิวเตอร์ และกิจกรรมที่เกี่ยวข้อง	38	100.0	37	97.4	1	2.6	-	-	Computer programming, consultancy and related activities
63	การบริการสารสนเทศ	2	100.0	1	50.0	-	-	1	50.0	Information service activities
68	กิจกรรมก่อสร้างที่ปรึกษา	1,846	100.0	1,718	93.0	73	4.0	55	3.0	Real estate activities
69	กิจกรรมของสำนักงานใหญ่และการบริการ	267	100.0	263	98.6	4	1.4	-	-	Legal and accounting activities
70	ให้คำปรึกษาด้านการบริหารจัดการ	83	100.0	80	96.4	2	2.4	1	1.2	Activities of head offices; management consultancy activities
71	กิจกรรมด้านสถาปัตยกรรมและวิศวกรรม	60	100.0	59	97.5	-	-	2	2.5	Architectural and engineering activities; technical testing and analysis
72	รวมถึงการทดสอบและการวิเคราะห์ทางเทคนิค	3	100.0	3	100.0	-	-	-	-	Scientific research and development
73	การโฆษณาและการจัดตลาด	166	100.0	110	66.5	56	33.5	-	-	Advertising and market research
74	กิจกรรมทางวิชาชีพ วิทยาศาสตร์ และเทคนิคอื่นๆ	101	100.0	95	94.1	-	-	6	5.9	Other professional, scientific and technical activities
77	กิจกรรมการให้เช่า	329	100.0	287	87.2	4	1.1	39	11.7	Rental and leasing activities
78	กิจกรรมการจ้างงาน	3	100.0	3	100.0	-	-	-	-	Employment activities
79	กิจกรรมของตัวแทนผู้เกี่ยวข้อง การจัดนำเที่ยว การบริการสำรอง และกิจกรรมที่เกี่ยวข้อง	704	100.0	631	89.7	56	7.9	17	2.4	Travel agency, tour operator, reservation service and related activities
80	การบริการรักษาความปลอดภัยและการสืบสวน	31	100.0	20	65.6	4	11.8	7	22.6	Security and investigation activities
81	กิจกรรมการบริการสำหรับอาคารและอุปกรณ์	71	100.0	54	76.1	9	13.0	8	10.9	Services to buildings and landscape activities
82	การบริการด้านการบริการและสนับสนุนภาคการเงิน	157	100.0	153	97.5	-	-	4	2.5	Office administrative, office support and other business support activities
90	กิจกรรมการสร้างสรรค์ศิลปะและความบันเทิง	37	100.0	37	100.0	-	-	-	-	Creative, arts and entertainment activities
92	กิจกรรมการพนันและการเสี่ยงโชค	25	100.0	25	100.0	-	-	-	-	Gambling and betting activities
93	กิจกรรมด้านการศึกษา ความบันเทิง และการนันทนาการ	158	100.0	140	88.8	12	7.7	6	3.5	Sports activities and amusement and recreation activities
95	การซ่อมคอมพิวเตอร์และของใช้ส่วนบุคคล และของใช้ในครัวเรือน	394	100.0	391	99.2	-	-	3	0.8	Repair of computers and personal and household goods
96	กิจกรรมบริการส่วนบุคคลอื่นๆ	3,872	100.0	3,633	93.8	229	5.9	10	0.3	Other personal service activities

ที่มา : สำนักบริหารและอุตสาหกรรม พ.ศ. 2565 (ข้อมูลการสำมะโนธุรกิจตามวิธีการ) จังหวัดภูเก็ต สำนักงานสถิติแห่งชาติ กระทรวงดิจิทัลเพื่อเศรษฐกิจและสังคม

Source : The 2022 Business and Industrial Census (Trade and Services: Industry) Phuket Province, National Statistical Office, Ministry of Digital Economy and Society.

ตาราง 3 จำนวนและร้อยละของสถานประกอบการตั้ง จำนวนตามระยะเวลาในการดำเนินงานกิจการ และขนาดของธุรกิจ

รหัส Code	หมวดอุตสาหกรรม Sector	ระยะเวลาในการดำเนินงานกิจการ (ปี) Period of operation (Year)												รวม Total	Division of business industry
		จำนวนประกอบการ Number of establishments		5 - 9		10 - 19		20 - 29		≥ 30		จำนวน Number	ร้อยละ %		
		จำนวน Number	ร้อยละ %	จำนวน Number	ร้อยละ %	จำนวน Number	ร้อยละ %	จำนวน Number	ร้อยละ %	จำนวน Number	ร้อยละ %				
45	การขายส่งและการขายปลีก การซ่อมยานยนต์และจักรยานยนต์	27,787	100.0	3,708	13.3	12,162	43.8	8,227	29.6	2,532	9.1	1,158	4.2	Wholesale and retail trade; repair of motor vehicles and motorcycles	
46	การขายส่ง (ยกเว้นยานยนต์และจักรยานยนต์)	1,835	100.0	207	11.3	507	27.6	718	39.2	143	7.8	259	14.1	Wholesale trade (except of motor vehicles and motorcycles)	
47	การขายปลีก (ยกเว้นยานยนต์และจักรยานยนต์)	8,481	100.0	1,022	12.0	2,807	33.1	3,086	36.4	1,278	15.1	288	3.4	Retail trade (except of motor vehicles and motorcycles)	
55	ที่พักแรม	1,709	100.0	176	10.3	544	31.8	682	39.9	199	11.7	108	6.3	Accommodation	
56	การบริการอาหารและเครื่องดื่ม	6,715	100.0	1,261	18.8	3,997	59.5	889	13.2	307	4.6	262	3.9	Food and beverage service activities	
59	การบริการภาพยนตร์ วิทยุทัศน์ และรายการโทรทัศน์ การบันทึกเสียงลงแผ่นเสียง และการจัดพิมพ์หนังสือ แผ่นดนตรี	5	100.0	-	-	4	80.0	1	20.0	-	-	-	-	Motion picture, video and television programme production, sound recording and music publishing activities	
60	การจัดพิมพ์และการพิมพ์และการกระจายเสียง	3	100.0	-	-	1	33.3	2	66.7	-	-	-	-	Programming and broadcasting activities	
62	การจัดทำโปรแกรมคอมพิวเตอร์ การให้บริการเกี่ยวกับคอมพิวเตอร์ และกิจกรรมที่เกี่ยวข้อง	38	100.0	8	20.6	10	27.4	20	52.0	-	-	-	-	Computer programming, consultancy and related activities	
63	การบริการสารสนเทศ	2	100.0	-	-	2	100.0	-	-	-	-	-	-	Information service activities	
68	กิจกรรมอสังหาริมทรัพย์	1,846	100.0	284	15.4	409	27.0	723	39.1	242	13.1	99	5.4	Real estate activities	
69	กิจกรรมกฎหมายและการบัญชี	267	100.0	43	16.0	98	36.9	81	30.5	9	3.2	36	13.4	Legal and accounting activities	
70	ให้บริการด้านบริหารจัดการ ให้อุปกรณ์ด้านบริหารจัดการ	83	100.0	12	13.9	44	53.0	27	31.9	-	-	1	1.2	Activities of head offices; management consultancy activities	
71	กิจกรรมด้านสถาปัตยกรรมและวิศวกรรม	60	100.0	4	5.8	19	31.7	38	62.5	-	-	-	-	Architectural and engineering activities; technical testing and analysis	
72	รวมถึงการทดสอบและการวิเคราะห์ทางเทคนิค การวิจัยและพัฒนาเชิงวิทยาศาสตร์	3	100.0	-	-	-	-	3	100.0	-	-	-	-	Scientific research and development	
73	การโฆษณาและการจัดตลาด	166	100.0	54	32.3	68	40.8	40	24.2	4	2.7	-	-	Advertising and market research	
74	กิจกรรมทางวิชาชีพ วิทยาศาสตร์ และเทคโนโลยี	101	100.0	5	5.0	40	39.6	21	20.8	35	34.6	-	-	Other professional, scientific and technical activities	
77	กิจกรรมการให้เช่า	329	100.0	-	-	216	65.7	100	30.3	4	1.2	9	2.8	Rental and leasing activities	
78	กิจกรรมการจ้างงาน	3	100.0	-	-	2	66.7	1	33.3	-	-	-	-	Employment activities	
79	กิจกรรมท่องเที่ยวและท่องเที่ยว การจัดนำเที่ยว	704	100.0	6	0.9	424	60.2	178	25.2	73	10.4	23	3.3	Travel agency, tour operator, reservation service and related activities	
80	การบริการรักษาความปลอดภัยและการสืบสวน	31	100.0	3	9.7	7	22.6	18	56.9	2	5.4	2	5.4	Security and investigation activities	
81	กิจกรรมการบริการพักรับอากาศและญาติพันธ์	71	100.0	12	16.2	30	42.3	23	32.7	5	7.4	1	1.4	Services to buildings and landscape activities	
82	การบริหารด้านบริหารและสนับสนุนการดำเนินงาน	157	100.0	22	13.7	30	19.1	40	25.6	33	20.8	33	20.8	Office administrative, office support and other business support activities	
90	กิจกรรมการสร้างสรรค์ศิลปะและความบันเทิง	37	100.0	-	-	35	94.6	2	5.4	-	-	-	-	Creative, arts and entertainment activities	
92	กิจกรรมการพนันและการแข่งกีฬา	25	100.0	-	-	-	-	13	50.0	13	50.0	-	-	Gambling and betting activities	
93	กิจกรรมด้านการศึกษา ความบันเทิง และการันทนาการ	158	100.0	29	18.6	75	47.5	47	29.4	3	2.0	4	2.5	Sports activities and amusement and recreation activities	
95	การซ่อมคอมพิวเตอร์และของใช้ส่วนบุคคลและของใช้ในครัวเรือน	394	100.0	36	9.1	133	33.7	98	24.8	128	32.4	-	-	Repair of computers and personal and household goods	
96	กิจกรรมบริการส่วนบุคคลอื่น	3,872	100.0	434	11.2	2,349	60.7	1,075	27.8	12	0.3	1	-	Other personal service activities	

หมายเหตุ : ไม่มีข้อมูลที่ยังมีค่าเป็น 0 หรือมีข้อมูลจำนวนเล็กน้อย

Note : - Nil or zero or negligible amount

ที่มา : สำนักข้อมูลและอุตสาหกรรม น.ร. 2565 (ปฏิบัติการการค้าและธุรกิจทางการบริการ) จังหวัดภูเก็ต สำนักงานสถิติแห่งชาติ กระทรวงดิจิทัลเพื่อเศรษฐกิจและสังคม

Source : The 2022 Business and Industrial Census (Trade and Services Industry) Phuket Province, National Statistical Office, Ministry of Digital Economy and Society.

ตาราง 4 จำนวนและร้อยละของสถานประกอบการธุรกิจ จำนวนตามประเภทการดำเนินงาน จำนวนชั่วโมงที่เปิดดำเนินการต่อวันปี 2564 และหมวดธุรกิจ
TABLE 4 NUMBER AND PERCENTAGE OF BUSINESS ESTABLISHMENTS BY PERIOD OF OPERATION IN 2021 AND DIVISION OF BUSINESS INDUSTRY

รหัส Code	ชื่อธุรกิจ Name of establishments	ระยะเวลาการดำเนินงานในลักษณะการดำเนินงานใน 2021 Period of operation in 2021												รวม Total	Division of business industry			
		เดือน Months						ชั่วโมง Hours per day										
		< 3	3 - 6	7 - 9	10 - 12	< 8	8 - 10	> 10										
จำนวน Number	ร้อยละ %	จำนวน Number	ร้อยละ %	จำนวน Number	ร้อยละ %	จำนวน Number	ร้อยละ %	จำนวน Number	ร้อยละ %	จำนวน Number	ร้อยละ %	จำนวน Number	ร้อยละ %					
		27,767	100.0	1,903	6.8	4,231	15.2	2,383	8.6	19,270	69.4	678	2.5	19,876	71.5	7,233	26.0	
45	การขายส่งและการขายปลีก การซ่อมยานยนต์ และจักรยานยนต์	1,895	100.0	-	-	228	12.4	121	6.6	1,486	81.0	13	-	1,713	93.4	109	5.9	Wholesale and retail trade; repair of motor vehicles and motorcycles
46	การขายส่ง (ยกเว้นยานยนต์และจักรยานยนต์)	692	100.0	16	2.2	19	2.7	15	2.1	643	93.0	47	6.8	605	87.4	40	5.8	Wholesale trade (except of motor vehicles and motorcycles)
47	การขายปลีก (ยกเว้นยานยนต์และจักรยานยนต์)	8,481	100.0	132	1.5	268	3.2	1,017	12.0	7,064	83.3	273	3.2	5,937	70.0	2,271	26.8	Retail trade (except of motor vehicles and motorcycles)
55	ที่พักแรม	1,709	100.0	265	15.5	500	29.2	87	5.1	857	50.2	6	0.4	287	16.8	1,416	82.8	Food and beverage service activities
56	การบริการอาหารและเครื่องดื่ม	6,715	100.0	962	14.3	1,940	29.2	716	10.7	3,077	45.8	241	3.6	4,627	68.9	1,846	27.5	Motor picture, video and television programme production, sound recording and music publishing activities
59	การสื่อสารทางโทรคมนาคม โทรทัศน์ และรายการโทรทัศน์ การบันทึกเสียงและดนตรี และการจัดพิมพ์ข้อมูลหรือเผยแพร่ดนตรี	5	100.0	-	-	-	-	-	-	5	100.0	-	-	5	100.0	-	-	Programming and broadcasting activities
60	การพิมพ์และการพิมพ์และการพิมพ์ทางธุรกิจ	3	100.0	-	-	-	-	-	-	3	100.0	-	-	2	66.7	1	33.3	Computer programming, consultancy and related activities
62	การเช่าที่ไปและรถโดยสารสาธารณะ การให้บริการเช่า	38	100.0	-	-	6	14.5	3	7.4	30	78.1	-	-	38	100.0	-	-	Information service activities
63	การบริการสารสนเทศ	2	100.0	-	-	-	-	-	-	2	100.0	-	-	2	100.0	-	-	Real estate activities
68	กิจกรรมก่อสร้างที่ปรึกษา	1,846	100.0	37	2.0	192	10.4	6	0.3	1,611	87.3	17	0.9	1,288	69.8	541	29.3	Legal and accounting activities
69	กิจกรรมทางกฎหมายและการบัญชี	267	100.0	-	-	7	2.6	-	-	260	97.4	-	-	266	99.5	1	0.5	Activities of head offices, management consultancy activities
70	กิจกรรมของสำนักงานบัญชีและการบริการให้คำปรึกษาด้านการบริหารจัดการ	83	100.0	-	-	-	-	-	-	83	100.0	-	-	83	100.0	-	-	Architectural and engineering activities; technical testing and analysis
71	กิจกรรมด้านสถาปัตยกรรมและวิศวกรรม	60	100.0	-	-	4	5.8	-	-	57	94.2	-	-	60	100.0	-	-	Scientific research and development
72	รวมบริการทดสอบและการวิเคราะห์ทางเทคนิค	3	100.0	-	-	-	-	-	-	3	100.0	-	-	3	100.0	-	-	Advertising and market research
73	การวิจัยและพัฒนาเชิงวิทยาศาสตร์	166	100.0	-	-	9	5.3	-	-	157	94.7	-	-	162	97.6	4	2.4	Other professional, scientific and technical activities
74	การโฆษณาและการวิจัยตลาด	101	100.0	-	-	-	-	-	-	101	100.0	-	-	99	98.0	2	2.0	Rental and leasing activities
74	กิจกรรมทางวิชาชีพ วิทยาศาสตร์ และเทคโนโลยีอื่นๆ	329	100.0	5	1.4	59	17.8	37	11.2	229	69.6	14	4.3	283	85.9	32	9.8	Employment activities
77	กิจกรรมการให้เช่า	3	100.0	-	-	-	-	-	-	3	100.0	-	-	3	100.0	-	-	Travel agency, tour operator, reservation service and related activities
78	กิจกรรมการจ้างงาน	704	100.0	168	23.9	271	38.5	17	2.4	248	35.2	25	3.6	580	82.4	98	14.0	Security and investigation activities
79	กิจกรรมก่อสร้างและซ่อมแซมอาคาร การซ่อมแซมยานยนต์ การซ่อมแซมเครื่องใช้ไฟฟ้า การซ่อมแซมเครื่องใช้สำนักงาน	31	100.0	-	-	4	12.9	-	-	27	87.1	-	-	26	84.9	5	15.1	Services to buildings and landscape activities
80	การบริการรักษาความปลอดภัยและการสืบสวน	71	100.0	-	-	-	-	-	-	71	100.0	8	11.3	59	83.1	4	5.6	Office administrative, office support and other business support activities
81	กิจกรรมบริการที่ปรึกษาและการบัญชี	157	100.0	-	-	3	1.9	-	-	154	98.1	-	-	121	77.3	36	22.7	Creative, arts and entertainment activities
82	การบริการด้านการบริหารและสนับสนุนด้านเงินของสำนักงาน และกิจกรรมอื่นๆ ที่สนับสนุนทางธุรกิจ	37	100.0	18	47.3	18	47.3	-	-	2	5.4	-	-	37	100.0	-	-	Gambling and betting activities
90	กิจกรรมการสร้างสรรค์ศิลปะและสื่อบันเทิง	25	100.0	-	-	-	-	-	-	25	100.0	-	-	25	100.0	-	-	Sports activities and amusement and recreation activities
92	กิจกรรมการขนส่งและการเงิน	158	100.0	23	14.5	25	15.6	7	4.5	103	65.4	14	8.9	108	68.5	36	22.6	Repair of computers and personal and household goods
93	กิจกรรมด้านการศึกษา การบันเทิง และการนันทนาการ	394	100.0	11	2.7	42	10.6	124	31.6	217	55.1	-	-	356	90.4	39	9.6	Other personal service activities
95	การซ่อมแซมตู้คอนเทนเนอร์และเรือประมง และของใช้ในครัวเรือน	3,872	100.0	266	6.9	620	16.0	234	6.0	2,752	71.1	19	0.5	3,099	80.0	754	19.5	

หมายเหตุ : ไม่มีข้อมูลหรือร้อยละที่เป็น 0 หรือมีชื่อจำนวนเล็กน้อย
Note : Nil or zero or negligible amount
ที่มา : สำนักงานสถิติแห่งชาติ กระทรวงดิจิทัลและเศรษฐกิจและสังคม
Source : The 2022 Business and Industrial Census (Trade and Services Industry) Phuket Province, National Statistical Office, Ministry of Digital Economy and Society.

ตาราง 5 จำนวนและร้อยละของสถานประกอบการธุรกิจ จำนวนตามเงินทุนจดทะเบียน และขนาดของธุรกิจ
TABLE 5 NUMBER AND PERCENTAGE OF BUSINESS ESTABLISHMENTS BY REGISTERED CAPITAL AND DIVISION OF BUSINESS INDUSTRY

รหัส Code	หมวดอุตสาหกรรม Industry	จำนวนสถานประกอบการ Number of establishments		ไม่มีการจดทะเบียน Not registered capital		มูลค่าทุนจดทะเบียน (ล้านบาท) Registered capital (Million baht)										มูลค่าเงิน จดทะเบียน Value of Registered capital	Division of business industry									
		จำนวน Number	ร้อยละ %	รวม Total		< 1		1-9		10-49		50-99		100-199				200-499		500-999		≥ 1,000				
				จำนวน Number	ร้อยละ %	จำนวน Number	ร้อยละ %	จำนวน Number	ร้อยละ %	จำนวน Number	ร้อยละ %	จำนวน Number	ร้อยละ %	จำนวน Number	ร้อยละ %			จำนวน Number	ร้อยละ %	จำนวน Number	ร้อยละ %		จำนวน Number	ร้อยละ %		
45	การขายส่งและการขายปลีก การซ่อมยานยนต์ และจักรยานยนต์	9,072	100.0	1,643	18.1	7,428	81.9	471	5.2	5,958	65.7	665	7.3	8.9	7	1.9	90	1.0	41	0.5	21	0.2	11	0.1	88,938,089,392	Wholesale and retail trade; repair of motor vehicles and motorcycles
46	การขายส่ง (ยกเว้นยานยนต์และจักรยานยนต์)	398	100.0	43	10.7	355	89.3	28	7.1	307	77.2	17	4.3	1	0.3	2	0.5	-	-	-	-	-	-	-	1,224,783,520	Wholesale trade (except of motor vehicles and motorcycles)
47	การขายปลีก (ยกเว้นยานยนต์และจักรยานยนต์)	2,471	100.0	1,009	40.8	1,462	59.2	212	8.6	1,150	46.6	87	3.5	-	-	11	0.4	-	-	2	0.1	-	-	-	6,957,991,120	Retail trade (except of motor vehicles and motorcycles)
55	ที่พักแรม	1,100	100.0	175	15.9	925	84.1	19	1.7	543	49.3	186	17.0	66	6.0	48	4.4	38	3.5	17	1.5	8	0.7	47,019,752,362	Accommodation	
56	การบริการอาหารและเครื่องดื่ม	1,177	100.0	188	16.0	989	84.0	19	1.6	938	79.7	10	0.9	16	1.4	5	0.4	-	-	-	-	-	-	-	3,716,816,900	Food and beverage service activities
59	การสื่อบroadcast วิทยุ โทรทัศน์ และรายการโทรทัศน์ การบันทึกเสียงและดนตรี และการจัดพิมพ์ข้อมูลหรือเผยแพร่ดนตรี	5	100.0	1	20.0	4	80.0	-	-	4	80.0	-	-	-	-	-	-	-	-	-	-	-	-	-	6,000,000	Motion picture, video and television programme production, sound recording and music publishing activities
60	การจัดส่งข้อมูลและการคมนาคมทางอากาศ	2	100.0	-	-	2	100.0	-	-	2	100.0	-	-	-	-	-	-	-	-	-	-	-	-	-	C	Programming and broadcasting activities
62	การจัดทำโปรแกรมคอมพิวเตอร์ การให้บริการเกี่ยวกับคอมพิวเตอร์ และกิจกรรมที่เกี่ยวข้อง	32	100.0	-	-	32	100.0	3	8.8	27	82.5	3	8.8	-	-	-	-	-	-	-	-	-	-	-	137,815,510	Computer programming, consultancy and related activities
63	การบริการสารสนเทศ	2	100.0	1	50.0	1	50.0	-	-	1	50.0	-	-	-	-	-	-	-	-	-	-	-	-	-	C	Information service activities
68	กิจกรรมก่อสร้างทั่วไป	1,594	100.0	55	3.5	1,539	96.5	14	0.9	1,195	75.0	222	13.9	82	5.1	24	1.5	1	0.1	1	0.1	-	-	-	15,291,847,070	Real estate activities
69	กิจกรรมทางกฎหมายและการบัญชี	217	100.0	-	-	217	100.0	56	25.5	159	73.2	3	1.2	-	-	-	-	-	-	-	-	-	-	-	271,372,500	Legal and accounting activities
70	กิจกรรมก่อสร้างถนนใหญ่และการบริการให้คำปรึกษาด้านการบริหารจัดการ	83	100.0	1	1.2	82	98.8	-	-	81	97.6	1	1.2	-	-	-	-	-	-	-	-	-	-	-	194,540,300	Activities of head offices; management consultancy activities
71	กิจกรรมด้านสถาปัตยกรรมและวิศวกรรม	44	100.0	2	3.4	43	96.6	3	6.8	40	89.8	-	-	-	-	-	-	-	-	-	-	-	-	-	63,300,000	Architectural and engineering activities; technical testing and analysis
72	การวิจัยและพัฒนาเชิงวิทยาศาสตร์	3	100.0	-	-	3	100.0	3	100.0	-	-	-	-	-	-	-	-	-	-	-	-	-	-	-	C	Scientific research and development
73	การผลิตและการจัดตลาด	153	100.0	-	-	153	100.0	-	-	151	98.7	2	1.3	-	-	-	-	-	-	-	-	-	-	-	244,600,000	Advertising and market research
74	กิจกรรมทางวิชาชีพ วิทยาศาสตร์ และเทคโนโลยี	33	100.0	6	18.2	27	81.8	-	-	27	81.8	-	-	-	-	-	-	-	-	-	-	-	-	-	55,000,000	Other professional, scientific and technical activities
77	กิจกรรมการให้เช่า	139	100.0	39	27.8	100	72.2	-	-	95	68.2	6	4.1	-	-	-	-	-	-	-	-	-	-	-	242,482,400	Rental and leasing activities
78	กิจกรรมการจ้างงาน	2	100.0	-	-	2	100.0	-	-	2	100.0	-	-	-	-	-	-	-	-	-	-	-	-	-	C	Employment activities
79	กิจกรรมก่อสร้างและกิจการที่เกี่ยวข้อง การบริการด้านการบริการ และกิจการที่เกี่ยวข้อง	547	100.0	17	3.1	530	96.9	14	2.5	433	79.1	84	15.3	-	-	-	-	-	-	-	-	-	-	-	2,703,467,440	Travel agency, tour operator, reservation service and related activities
80	การบริการรักษาความปลอดภัยและสารสนเทศ	31	100.0	7	22.6	24	77.4	-	-	24	77.4	-	-	-	-	-	-	-	-	-	-	-	-	-	58,000,100	Security and investigation activities
81	กิจกรรมบริการสำหรับอาคารและที่พัก	68	100.0	8	11.4	60	88.6	-	-	57	84.2	3	4.4	-	-	-	-	-	-	-	-	-	-	-	154,500,000	Services to buildings and landscape activities
82	การบริหารด้านบริหารและสนับสนุนด้านงานของสำนักงาน และกิจการอื่นๆ ที่สนับสนุนทางธุรกิจ	14	100.0	4	28.6	10	71.4	-	-	10	71.4	-	-	-	-	-	-	-	-	-	-	-	-	-	11,000,000	Office administrative, office support and other business support activities
90	กิจกรรมการขนส่งสินค้าและการบิน	2	100.0	-	-	2	100.0	-	-	2	100.0	-	-	-	-	-	-	-	-	-	-	-	-	-	C	Creative, arts and entertainment activities
93	กิจกรรมด้านกีฬา ความบันเทิง และการนันทนาการ	108	100.0	6	5.1	102	94.9	3	2.9	89	82.7	6	5.6	-	-	1	0.9	-	-	-	-	-	-	-	7,130,612,500	Sports activities and amusement and recreation activities
95	การซ่อมแซมยานยนต์และของใช้ส่วนบุคคล และของใช้ครัวเรือน	25	100.0	3	12.2	22	87.8	-	-	22	87.8	-	-	-	-	-	-	-	-	-	-	-	-	-	25,500,000	Repair of computers and personal and household goods
96	กิจกรรมบริการส่วนบุคคลอื่นๆ	453	100.0	9	2.1	444	97.9	51	11.3	390	85.9	2	0.4	-	-	-	-	-	-	-	-	-	-	-	1,496,167,720	Other personal service activities

หมายเหตุ : 1. สถานประกอบการที่มีรูปแบบการตั้งตามกฎหมายเป็นทั้งหุ้นส่วนที่มีบุคคล บริษัทจำกัด และวิสาหกิจ (มหาชน)
: 1 C หมายถึง ข้อมูลปกติ
Note : 2. Only establishments which were juristic partnership, company limited and public company limited.
: 2 C means confidential data.
ที่มา : สำนักงานสถิติและอุตสาหกรรม พ.ศ. 2565 (บริษัทการบัญชีและธุรกิจการค้า) จังหวัดภูเก็ต สำนักงานสถิติแห่งชาติ กระทรวงดิจิทัลเพื่อเศรษฐกิจและสังคม
Source : The 2022 Business and Industrial Census (Trade and Services Industry) Phuket Province, National Statistical Office, Ministry of Digital Economy and Society.

TABLE 7. NUMBER AND PERCENTAGE OF BUSINESS ESTABLISHMENTS BY INVESTMENT IN ABROAD AND DIVISION OF BUSINESS INDUSTRY

รหัส Code	หมวดหมู่ธุรกิจ Number of establishments	จำนวนสถานประกอบการ Number of establishments		ไม่มีการลงทุน No investment in abroad		มูลค่าการลงทุน (ล้านบาท) Total investment cost (Million baht)		มูลค่าการลงทุน Value of investment in abroad		Division of business industry
		จำนวน Number	ร้อยละ %	จำนวน Number	ร้อยละ %	รวม Total		จำนวน Number	ร้อยละ %	
						จำนวน Number	ร้อยละ %			
		9,072	100.0	9,070	100.0	2	-	2	-	1,032,570,818.0
45	การขายส่งและการขายปลีก การซ่อมยานยนต์และจักรยานยนต์	368	100.0	368	100.0	-	-	-	-	Wholesale and retail trade, repair of motor vehicles and motorcycles
46	การขายส่ง (ยกเว้นยานยนต์และจักรยานยนต์)	398	100.0	398	100.0	-	-	-	-	Wholesale trade (except of motor vehicles and motorcycles)
47	การขายปลีก (ยกเว้นยานยนต์และจักรยานยนต์)	2,471	100.0	2,471	100.0	-	-	-	-	Retail trade (except of motor vehicles and motorcycles)
55	ที่พักรับรอง	1,100	100.0	1,098	100.0	2	-	2	-	Accommodation
56	การบริการอาหารและเครื่องดื่ม	1,177	100.0	1,177	100.0	-	-	-	-	Food and beverage service activities
59	การผลิตภาพยนตร์ วิทยุทัศน์ และรายการโทรทัศน์ การบันทึกเสียงลงแผ่นเสียง และการจัดพิมพ์จำหน่ายหรือเผยแพร่หนังสือ	5	100.0	5	100.0	-	-	-	-	Motion picture, video and television programme production, sound recording and music publishing activities
60	การส่งสัญญาณและการแพร่ภาพกระจายเสียง	2	100.0	2	100.0	-	-	-	-	Programming and broadcasting activities
62	การส่งสัญญาณคอมพิวเตอร์ การให้บริการอินเทอร์เน็ตคอมพิวเตอร์ และกิจกรรมที่เกี่ยวข้อง	32	100.0	32	100.0	-	-	-	-	Computer programming, consultancy and related activities
63	การบริการสารสนเทศ	2	100.0	2	100.0	-	-	-	-	Information service activities
68	กิจกรรมอสังหาริมทรัพย์	1,594	100.0	1,594	100.0	-	-	-	-	Real estate activities
69	กิจกรรมของสำนักงานบัญชีและการบริการให้คำปรึกษาสำนักงานบริหารจัดการ	217	100.0	217	100.0	-	-	-	-	Legal and accounting activities
70	กิจกรรมด้านสถาปัตยกรรมและวิศวกรรม	83	100.0	83	100.0	-	-	-	-	Activities of head offices; management consultancy activities
71	การวิจัยและพัฒนาและการวิจัยวิทยาศาสตร์	44	100.0	44	100.0	-	-	-	-	Architectural and engineering activities; technical testing and analysis
72	การวิจัยและพัฒนาเชิงวิทยาศาสตร์	3	100.0	3	100.0	-	-	-	-	Scientific research and development
73	การโฆษณาและการวิจัยตลาด	153	100.0	153	100.0	-	-	-	-	Advertising and market research
74	กิจกรรมทางวิชาชีพ วิทยาศาสตร์ และเทคนิคอื่นๆ	33	100.0	33	100.0	-	-	-	-	Other professional, scientific and technical activities
77	กิจกรรมการให้เช่า	139	100.0	139	100.0	-	-	-	-	Rental and leasing activities
78	กิจกรรมการจ้างงาน	2	100.0	2	100.0	-	-	-	-	Employment activities
79	กิจกรรมของตัวแทนผู้ท่องเที่ยว การจัดทำเที่ยว การบริการสำรอง และกิจกรรมที่เกี่ยวข้อง	547	100.0	547	100.0	-	-	-	-	Travel agency, tour operator, reservation service and related activities
80	การบริการรักษาความปลอดภัยและเฝ้าระวัง	31	100.0	31	100.0	-	-	-	-	Security and investigation activities
81	กิจกรรมการบริการที่จอดรถและผู้ให้บริการ	68	100.0	68	100.0	-	-	-	-	Services to buildings and landscape activities
82	การบริการด้านการโรงแรมและสนับสนุนด้านอื่นๆ ของสำนักงาน และกิจกรรมอื่นๆ ที่สนับสนุนธุรกิจ	14	100.0	14	100.0	-	-	-	-	Office administrative, office support and other business support activities
90	กิจกรรมการสร้างสรรค์ศิลปะและสื่อบันเทิง	2	100.0	2	100.0	-	-	-	-	Creative, arts and entertainment activities
92	กิจกรรมการพนันและการเสี่ยงโชค	-	-	-	-	-	-	-	-	Gambling and betting activities
93	กิจกรรมด้านการกีฬา ความบันเทิง และการนันทนาการ	108	100.0	108	100.0	-	-	-	-	Sports activities and amusement and recreation activities
95	การซ่อมคอมพิวเตอร์และของใช้ส่วนบุคคล และของใช้ส่วนตัวอื่น	25	100.0	25	100.0	-	-	-	-	Repair of computers and personal and household goods
96	กิจกรรมบริการส่วนบุคคลอื่นๆ	453	100.0	453	100.0	-	-	-	-	Other personal service activities

หมายเหตุ : เฉพาะสถานประกอบการที่มีรูปแบบการจัดตั้งตามกฎหมายเป็นห้างหุ้นส่วนจำกัด ห้างหุ้นส่วนสามัญนิติบุคคล บริษัทจำกัด และบริษัทจำกัด (มหาชน)

Note : Only establishments which were Juridic, partnership, company limited and public company limited.

หมายเหตุ : ไม่มีข้อมูลหรือข้อมูลเป็น 0 หรือมีข้อมูลจำนวนเล็กน้อย

Note : Nil or zero or negligible amount

ที่มา : สำนักสถิติและอุตสาหกรรม พ.ศ. 2565 (ธุรกิจจากภาคบริการ) จังหวัดภูเก็ต สำนักงานสถิติแห่งชาติ กระทรวงดิจิทัลและเศรษฐกิจและสังคม

Source : The 2022 Business and Industrial Census (Trade and Services Industry) Phuket Province, National Statistical Office, Ministry of Digital Economy and Society.

ตอนที่ 2 ข้อมูลการดำเนินงานของสถานประกอบการ



**ตอนที่ 2 ข้อมูลการดำเนินงาน จำแนกตามขนาด
ของสถานประกอบการ**

ตอนที่ 2 ข้อมูลการดำเนินงานกิจการ จำแนกตามขนาดของสถานประกอบการ

ตาราง 1	ข้อมูลสถิติที่สำคัญของสถานประกอบการธุรกิจในปี 2564 จำแนกตามขนาดของสถานประกอบการ	77
ตาราง 2	จำนวนคนทำงานของสถานประกอบการธุรกิจในปี 2564 จำแนกตามลักษณะการจ้างงาน เพศ และขนาดของสถานประกอบการ	78
ตาราง 3	จำนวนและร้อยละของสถานประกอบการธุรกิจที่มีลูกจ้าง จำแนกตามจำนวนวันทำงานต่อสัปดาห์ จำนวนชั่วโมงทำงานเฉลี่ยต่อวันของลูกจ้าง และขนาดของสถานประกอบการ	79
ตาราง 4	ค่าตอบแทนแรงงานของสถานประกอบการธุรกิจในปี 2564 จำแนกตามขนาดของสถานประกอบการ	80
ตาราง 5	ค่าใช้จ่ายทั้งสิ้น มูลค่าสินค้าและวัสดุประกอบและส่วนเปลี่ยนแปลงสินค้าของสถานประกอบการธุรกิจปี 2564 จำแนกตามขนาดของสถานประกอบการ	81
ตาราง 6	ค่าใช้จ่ายทั้งสิ้นของสถานประกอบการธุรกิจปี 2564 จำแนกตามขนาดของสถานประกอบการ	82
ตาราง 7	จำนวนและร้อยละของช่องทางการจ่ายชำระหนี้สำหรับธุรกรรมประเภทต่าง ๆ ของสถานประกอบการธุรกิจในปี 2564 จำแนกตามขนาดของสถานประกอบการ	84
ตาราง 8	รายรับทั้งสิ้นของสถานประกอบการธุรกิจในปี 2564 จำแนกตามขนาดของสถานประกอบการ	86
ตาราง 9	จำนวนและร้อยละของสถานประกอบการธุรกิจที่มีการรับโอนและรับชำระหนี้มูลค่าสินค้าและบริการจากลูกค้า จำแนกตามขนาดของสถานประกอบการ	87
ตาราง 10	มูลค่าตามบัญชีของสินทรัพย์ถาวรของสถานประกอบการธุรกิจ ณ วันที่ 1 มกราคม 2564 จำแนกตามขนาดของสถานประกอบการ	88
ตาราง 11	มูลค่าสินทรัพย์ถาวรที่เปลี่ยนแปลงของสถานประกอบการธุรกิจระหว่าง มกราคม - ธันวาคม 2564 จำแนกตามขนาดของสถานประกอบการ	90
ตาราง 12	จำนวนและร้อยละของสถานประกอบการธุรกิจที่มีการชำระค่าลิขสิทธิ์ สิทธิบัตร เครื่องหมายการค้าให้กับต่างประเทศ จำแนกตามร้อยละของค่าใช้จ่ายทั้งสิ้น และขนาดของสถานประกอบการ	91

สารบัญตารางสถิติ (ต่อ)

		หน้า
ตาราง 13	จำนวนและร้อยละของสถานประกอบการธุรกิจการที่ได้รับค่าลิขสิทธิ์ สิทธิบัตร เครื่องหมายการค้าจากต่างประเทศ จำแนกตามร้อยละของรายรับทั้งสิ้น และขนาดของสถานประกอบการ	92
ตาราง 14	จำนวนและร้อยละของสถานประกอบการธุรกิจเป็นคนกลางซื้อสินค้าจากประเทศหนึ่งเพื่อจำหน่ายให้กับอีกประเทศหนึ่งโดยไม่มีการขนส่งสินค้าเข้า-ออกเขตแดนประเทศไทย จำแนกตามร้อยละของค่าใช้จ่ายทั้งสิ้นของรายรับทั้งสิ้น และขนาดของสถานประกอบการ	93
ตาราง 15	จำนวนและร้อยละของสถานประกอบการธุรกิจที่รายงานปัญหาและอุปสรรคของสถานประกอบการ จำแนกตามขนาดของสถานประกอบการ	94
ตาราง 16	จำนวนและร้อยละของสถานประกอบการธุรกิจที่รายงานความช่วยเหลือที่ต้องการจากหน่วยงานของรัฐ จำแนกตามขนาดของสถานประกอบการ	95
ตาราง 17	ข้อมูลสถิติที่สำคัญของสถานประกอบการธุรกิจในปี 2564 จำแนกตามขนาดของสถานประกอบการ และรูปแบบการจัดตั้งตามกฎหมาย	96
ตาราง 18	ข้อมูลสถิติที่สำคัญของสถานประกอบการธุรกิจในปี 2564 จำแนกตามขนาดของสถานประกอบการ และขนาดของสถานประกอบการ	97

ตาราง 1 ข้อมูลสถิติที่สำคัญของสถานประกอบการรัฐกิจในปี 2564 จำแนกตามขนาดของสถานประกอบการ

TABLE 1 PRINCIPAL STATISTICS OF BUSINESS ESTABLISHMENTS IN 2021 BY SIZE OF ESTABLISHMENT

ขนาดของสถานประกอบการ	จำนวน		ลูกจ้าง Employees		รายได้ จากการดำเนินงาน Income	ค่าใช้จ่าย ขั้นกลาง Intermediate consumption	มูลค่าเพิ่ม Value added	Size of establishment
	จำนวน สถานประกอบการ Number of establishments	จำนวน คนทำงาน Number of persons engaged	จำนวน จำนวน Number	ค่าตอบแทน แรงงาน Remuneration				
รวม	27,787	170,011	142,850	22,044,987.2	155,711,698.2	103,784,457.3	51,927,241.0	Total
1- 5 คน	23,215	73,785	48,739	5,705,617.6	31,406,357.9	14,828,104.4	16,578,253.5	1- 5 persons
6 - 10 คน	2,764	22,256	20,772	2,947,466.7	24,179,490.9	13,869,123.0	10,310,367.9	6 - 10 persons
11 - 15 คน	703	9,210	8,871	1,332,016.7	8,691,346.2	5,372,275.4	3,319,070.7	11 - 15 persons
16 - 25 คน	516	10,222	10,091	1,571,347.1	18,348,830.2	13,072,300.1	5,276,530.1	16 - 25 persons
26 - 30 คน	93	2,637	2,589	433,152.9	2,498,518.1	1,654,722.0	843,796.1	26 - 30 persons
31 - 50 คน	171	6,774	6,726	1,136,293.5	9,594,523.5	7,368,756.6	2,225,766.9	31 - 50 persons
51 - 200 คน	272	26,067	26,011	5,069,817.8	31,319,988.2	23,411,115.0	7,908,873.2	51 - 200 persons
มากกว่า 200 คน	53	19,060	19,051	3,849,274.8	29,672,643.3	24,208,060.8	5,464,582.5	more than 200 persons

ที่มา : สำนักข้อมูลธุรกิจและอุตสาหกรรม พ.ศ. 2565 (ธุรกิจทางการค้าและธุรกิจทางการบริการ) จังหวัดภูเก็ต สำนักงานสถิติแห่งชาติ กระทรวงดิจิทัลเพื่อเศรษฐกิจและสังคม
Source : The 2022 Business and Industrial Census (Trade and Services Industry) Phuket Province, National Statistical Office, Ministry of Digital Economy and Society.

ตาราง 2 จำนวนคนทำงานของสถานประกอบการธุรกิจในปี 2564 จำนวนตามลักษณะการจ้างงาน เพศ และขนาดของสถานประกอบการ
TABLE 2 NUMBER OF PERSONS ENGAGED OF BUSINESS IN 2021 BY WORK STATUS, SEX AND SIZE OF ESTABLISHMENT

ขนาดของสถานประกอบการ Number of establishments	จำนวน สถาน- ประกอบการ Number of establishments	ลูกจ้าง Employees												รวม Total	พนักงานที่ไม่ต้องใช้เทคนิค Unskilled staff								
		คนทำงานโดยไม่ได้รับ Unpaid workers				ผู้จัดการฝ่ายและ หัวหน้าแผนกต่าง ๆ Department manager and Head department / Division chief				พนักงานผู้ใช้เทคนิคระดับกลาง Intermediate skilled staff													
		รวม Total	ชาย Male	หญิง Female	รวม Total	ชาย Male	หญิง Female	รวม Total	ชาย Male	หญิง Female	รวม Total	ชาย Male	หญิง Female										
รวม	27,787	170,011	77,356	92,655	27,161	11,501	15,660	142,850	65,854	76,995	8,914	4,456	4,458	14,395	5,808	8,586	63,107	27,445	35,663	56,434	28,145	28,289	Total
1- 5 คน	23,215	73,785	31,699	42,085	25,045	10,327	14,719	48,739	21,373	27,367	4,738	2,211	2,528	3,859	1,599	2,260	21,505	8,588	12,916	18,638	8,975	9,662	1- 5 persons
6 - 10 คน	2,764	22,256	9,485	12,772	1,484	806	678	20,772	8,679	12,093	1,449	733	716	2,474	815	1,659	9,877	4,133	5,744	6,972	2,998	3,974	6 - 10 persons
11 - 15 คน	703	9,210	4,068	5,142	339	199	140	8,871	3,869	5,002	534	286	248	1,119	423	695	4,264	1,782	2,482	2,954	1,378	1,576	11 - 15 persons
16 - 25 คน	516	10,222	4,545	5,677	131	79	53	10,091	4,466	5,624	612	312	300	1,403	504	899	4,680	1,959	2,720	3,396	1,691	1,705	16 - 25 persons
26 - 30 คน	93	2,637	1,243	1,393	48	25	23	2,589	1,219	1,370	124	64	59	377	171	206	1,120	439	681	968	545	423	26 - 30 persons
31 - 50 คน	171	6,774	3,320	3,454	48	27	21	6,726	3,293	3,433	234	129	106	791	339	451	3,242	1,529	1,713	2,459	1,296	1,163	31 - 50 persons
51 - 200 คน	272	26,067	12,947	13,120	56	36	20	26,011	12,911	13,100	689	426	263	2,937	1,329	1,609	11,452	5,599	5,853	10,932	5,557	5,375	51 - 200 persons
มากกว่า 200 คน	53	19,060	10,049	9,011	9	4	5	19,051	10,045	9,006	533	295	238	1,434	628	806	6,968	3,416	3,552	10,116	5,706	4,410	more than 200 persons

ที่มา : สำมะโนธุรกิจและอุตสาหกรรม พ.ศ. 2565 (ธุรกิจทางการค้าและธุรกิจบริการ) จังหวัดภูเก็ต สำนักงานสถิติแห่งชาติ กระทรวงดิจิทัลเพื่อเศรษฐกิจและสังคม

Source : The 2022 Business and Industrial Census (Trade and Services Industry) Phuket Province, National Statistical Office, Ministry of Digital Economy and Society.

ตาราง 3 จำนวนและร้อยละของสถานประกอบการธุรกิจที่มีลูกจ้าง จำนวนชั่วโมงทำงานต่อสัปดาห์ จำนวนชั่วโมงทำงานเฉลี่ยต่อวันของลูกจ้าง และขนาดของสถานประกอบการ

TABLE 3 NUMBER AND PERCENTAGE OF BUSINESS ESTABLISHMENTS EMPLOYEES BY NUMBER OF DAYS WORKED PER WEEK, AVERAGE NUMBER OF HOURS WORKED PER DAY BY EMPLOYEES AND SIZE OF ESTABLISHMENT

ขนาดของสถานประกอบการ	ลูกจ้าง Employees												Size of establishment			
	จำนวนสถาน- ประกอบการที่มีลูกจ้าง			จำนวนวันทำงานต่อสัปดาห์			จำนวนชั่วโมงทำงานต่อวัน (เฉลี่ยทุกกะ)			จำนวนชั่วโมงทำงานเฉลี่ยต่อวัน (เฉลี่ยทุกกะ)						
	จำนวน	ร้อยละ	%	จำนวน	ร้อยละ	%	จำนวน	ร้อยละ	%	จำนวน	ร้อยละ	%				
	จำนวน	ร้อยละ <td>% <td>จำนวน</td> <td>ร้อยละ <td>% <td>จำนวน</td> <td>ร้อยละ <td>% <td>จำนวน</td> <td>ร้อยละ <td>% <td>จำนวน</td> <td>ร้อยละ <td>% <td></td> </td></td></td></td></td></td></td></td></td>	% <td>จำนวน</td> <td>ร้อยละ <td>% <td>จำนวน</td> <td>ร้อยละ <td>% <td>จำนวน</td> <td>ร้อยละ <td>% <td>จำนวน</td> <td>ร้อยละ <td>% <td></td> </td></td></td></td></td></td></td></td>	จำนวน	ร้อยละ <td>% <td>จำนวน</td> <td>ร้อยละ <td>% <td>จำนวน</td> <td>ร้อยละ <td>% <td>จำนวน</td> <td>ร้อยละ <td>% <td></td> </td></td></td></td></td></td></td>	% <td>จำนวน</td> <td>ร้อยละ <td>% <td>จำนวน</td> <td>ร้อยละ <td>% <td>จำนวน</td> <td>ร้อยละ <td>% <td></td> </td></td></td></td></td></td>	จำนวน	ร้อยละ <td>% <td>จำนวน</td> <td>ร้อยละ <td>% <td>จำนวน</td> <td>ร้อยละ <td>% <td></td> </td></td></td></td></td>	% <td>จำนวน</td> <td>ร้อยละ <td>% <td>จำนวน</td> <td>ร้อยละ <td>% <td></td> </td></td></td></td>	จำนวน	ร้อยละ <td>% <td>จำนวน</td> <td>ร้อยละ <td>% <td></td> </td></td></td>	% <td>จำนวน</td> <td>ร้อยละ <td>% <td></td> </td></td>	จำนวน	ร้อยละ <td>% <td></td> </td>	% <td></td>	
	Number of establishment's employees			Number of days worked per week			Number of days worked per week			Average number of hours worked per day			Average number of hours worked per day			
				<5	5 - 6	7	< 8	8 - 10	11 - 12							
	จำนวน	ร้อยละ	%	จำนวน	ร้อยละ	%	จำนวน	ร้อยละ	%	จำนวน	ร้อยละ	%	จำนวน	ร้อยละ	%	
	Number			Number			Number			Number			Number			
รวม	21,322	100.0	100.0	463	2.2	18,489	86.7	2,370	11.1	599	2.8	19,192	90.0	1,531	7.2	Total
1- 5 คน	16,750	100.0	100.0	429	2.6	14,321	85.5	2,001	11.9	515	3.1	15,024	89.7	1,211	7.2	1- 5 persons
6 - 10 คน	2,764	100.0	100.0	19	0.7	2,487	90.0	258	9.3	42	1.5	2,505	90.6	217	7.9	6 - 10 persons
11 - 15 คน	703	100.0	100.0	8	1.1	648	92.2	47	6.7	28	4.0	631	89.8	43	6.2	11 - 15 persons
16 - 25 คน	516	100.0	100.0	4	0.8	471	91.3	41	7.9	5	0.9	486	94.1	26	5.0	16 - 25 persons
26 - 30 คน	93	100.0	100.0	1	1.1	92	98.9	-	-	3	3.1	82	88.5	8	8.4	26 - 30 persons
31 - 50 คน	171	100.0	100.0	-	-	154	89.9	17	10.1	2	1.4	164	95.7	5	2.9	31 - 50 persons
51 - 200 คน	272	100.0	100.0	3	1.1	263	96.6	6	2.3	4	1.5	251	92.1	17	6.4	51 - 200 persons
มากกว่า 200 คน	53	100.0	100.0	-	-	53	100.0	-	-	-	-	49	93.1	4	6.9	more than 200 persons

ที่มา : สำนักธุรกิจและอุตสาหกรรม พ.ศ. 2565 (ธุรกิจทางการค้าและธุรกิจทางการบริการ) จังหวัดภูเก็ต สำนักงานสถิติแห่งชาติ กระทรวงดิจิทัลเพื่อเศรษฐกิจและสังคม
Source : The 2022 Business and Industrial Census (Trade and Services Industry) Phuket Province, National Statistical Office, Ministry of Digital Economy and Society.

ตาราง 4 ค่าตอบแทนแรงงานของสถานประกอบการธุรกิจในปี 2564 จำแนกตามขนาดของสถานประกอบการ
TABLE 4 REMUNERATION OF BUSINESS ESTABLISHMENTS IN 2021 BY SIZE OF ESTABLISHMENT

ขนาดของสถานประกอบการ Size of establishment	จำนวน สถาน- ประกอบการ Number of establishments	จำนวนลูกจ้าง Number of employees	รวม Total	ค่าจ้าง เงินเดือน Wages, salaries	ค่าล่วงเวลา โบนัส ฯลฯ Overtime bonus, etc.	สวัสดิการ และผลประโยชน์ ตอบแทน Fringe benefits	เงินที่สถานประกอบการ จ่ายสมทบเข้ากองทุน Employer's contribution		Total
							to social security	to social security	
1- 5 คน	27,787	142,850	22,044,987.2	19,593,000.5	1,007,157.8	782,249.0	662,579.8	662,579.8	Total
6 - 10 คน	23,215	48,739	5,705,617.6	5,390,165.9	57,432.8	69,096.2	188,922.7	188,922.7	1- 5 persons
11 - 15 คน	2,764	20,772	2,947,466.7	2,754,671.6	76,962.5	27,409.3	88,423.3	88,423.3	6 - 10 persons
16 - 25 คน	703	8,871	1,332,016.7	1,223,487.3	41,880.5	25,949.6	40,699.4	40,699.4	11 - 15 persons
26 - 30 คน	516	10,091	1,571,347.1	1,425,750.7	73,624.5	23,516.5	48,455.4	48,455.4	16 - 25 persons
31 - 50 คน	93	2,589	433,152.9	388,516.1	16,132.1	16,227.6	12,277.2	12,277.2	26 - 30 persons
51 - 200 คน	171	6,726	1,136,293.5	1,012,576.2	67,460.6	24,257.6	31,999.2	31,999.2	31 - 50 persons
มากกว่า 200 คน	272	26,011	5,069,817.8	4,266,330.0	373,393.3	292,350.7	137,743.8	137,743.8	51 - 200 persons
	53	19,051	3,849,274.8	3,131,502.8	300,271.5	303,441.6	114,058.9	114,058.9	more than 200 persons

ที่มา : สำมะโนธุรกิจและอุตสาหกรรม พ.ศ. 2565 (ธุรกิจทางการค้าและธุรกิจทางการบริการ) จังหวัดภูเก็ต สำนักงานสถิติแห่งชาติ กระทรวงดิจิทัลเพื่อเศรษฐกิจและสังคม
Source : The 2022 Business and Industrial Census (Trade and Services Industry) Phuket Province, National Statistical Office, Ministry of Digital Economy and Society.

ตาราง 5 ค่าใช้จ่ายทั้งสิ้น มูลค่าสินค้าและวัสดุประกอบและส่วนเปลี่ยนแปลงสินค้าของสถานประกอบการธุรกิจปี 2564 จัดแนบตามขนาดของสถานประกอบการ

TABLE 5 TOTAL EXPENSES, VALUE OF STOCKS OF BUSINESS ESTABLISHMENTS IN 2021 BY SIZE OF ESTABLISHMENT

จำนวน สถาน- ประกอบการ Number of establishments	รวม Total	ค่าซื้อสินค้า เพื่อการจำหน่าย และ/หรือให้บริการ Value of goods purchased for sale or rendering services	ค่าไฟฟ้า Electricity	น้ำประปา Water supply	ค่าแก๊ส/ ค่าน้ำมัน เชื้อเพลิง Gas/ Fuel	ค่าบริการ อินเทอร์เน็ต Cost of internet services	ค่า บำรุงรักษา อุปกรณ์ คอมพิวเตอร์ Repair and maintenance of computer system	ค่า ใช้จ่ายรายปี เกี่ยวกับระบบ คอมพิวเตอร์ Annual expenses in computer system	ค่าซ่อมแซม สิ่งก่อสร้าง ยานพาหนะ เครื่องจักร และเครื่องมือ ฯลฯ Repair on construction, vehicles, machinery and equipment, etc.	ค่าเช่า ยานพาหนะ เครื่องจักร และเครื่องมือ ฯลฯ Rent on vehicles, machinery and equipment, etc.	ค่าเช่า อาคาร/ อาคาร พร้อมที่ดิน Rent on buildings/ land and buildings	ค่าใช้จ่ายอื่นๆ Other expenses	มูลค่าสินค้าและวัสดุประกอบคงเหลือ		ส่วน เปลี่ยนแปลง ของสินค้าและ วัสดุประกอบ คงเหลือ Change in value of stocks
													มูลค่าสินค้าและวัสดุประกอบคงเหลือ		
													1 ม.ค. 2564 Jan 1, 2021	31 ธ.ค. 2564 Dec 31, 2021	
รวม	27,787	113,156,950.8	83,710,595.2	4,021,772.7	561,621.0	850,080.9	249,953.2	1,670,018.0	300,328.1	4,033,602.5	17,316,221.9	30,746,828.3	27,987,556.2	-2,759,272.2	Total
1 - 5 คน	23,215	16,949,200.4	8,671,772.8	1,141,178.5	182,729.9	355,778.1	121,661.0	34,066.1	505,375.4	19,894.4	2,279,305.4	5,755,420.0	4,989,976.8	-765,443.2	1 - 5 persons
6 - 10 คน	2,764	14,086,511.0	11,475,706.5	530,394.8	61,977.8	117,702.6	26,333.2	14,142.9	117,312.0	19,971.5	616,032.5	6,878,597.7	6,249,400.5	-629,197.2	6 - 10 persons
11 - 15 คน	703	5,534,540.6	4,480,809.7	205,726.8	24,176.9	56,413.8	9,823.0	7,892.1	43,470.3	4,257.9	204,439.0	3,343,394.6	3,003,276.6	-340,118.0	11 - 15 persons
16 - 25 คน	516	13,357,385.7	11,747,435.5	367,514.7	31,129.8	56,375.5	17,582.7	7,172.1	95,521.6	20,939.6	137,194.2	866,282.6	1,890,217.7	-528,433.1	16 - 25 persons
26 - 30 คน	93	1,759,359.0	1,235,831.8	99,926.9	12,645.9	19,422.6	6,663.7	1,362.9	19,336.6	4,818.0	36,671.6	316,301.1	311,368.1	69,298.0	26 - 30 persons
31 - 50 คน	171	7,727,925.3	6,349,825.5	218,128.2	29,072.0	52,870.6	8,992.6	4,488.9	69,605.2	13,450.7	73,348.0	885,828.8	1,140,956.0	-86,439.2	31 - 50 persons
51 - 200 คน	272	24,978,569.3	19,481,006.7	858,342.1	101,309.4	142,366.6	34,843.9	105,024.4	428,778.9	38,309.8	266,564.6	3,475,104.3	7,807,892.8	-802,902.9	51 - 200 persons
มากกว่า 200 คน	53	28,763,459.4	20,268,206.8	600,560.7	118,579.3	49,151.1	22,897.5	19,810.5	390,618.0	178,686.3	420,047.3	6,574,780.6	2,594,467.7	323,963.6	more than 200 per

ที่มา : สำนักงานธุรกิจและอุตสาหกรรม พ.ศ. 2565 (ธุรกิจทางการค้าและธุรกิจทางการบริการ) จังหวัดภูเก็ต สำนักงานสถิติแห่งชาติ กระทรวงดิจิทัลเพื่อเศรษฐกิจและสังคม
Source : The 2022 Business and Industrial Census (Trade and Services Industry) Phuket Province, National Statistical Office, Ministry of Digital Economy and Society.

ตาราง 6 ค่าใช้จ่ายทั้งสิ้นของสถานประกอบการธุรกิจปี 2564 จำแนกตามขนาดของสถานประกอบการ
TABLE 6 TOTAL EXPENSES OF BUSINESS ESTABLISHMENTS IN 2021 BY SIZE OF ESTABLISHMENT

จำนวน สถาน- ประกอบการ Number of establishments	รวม Total	ค่าซื้อสินค้า เพื่อการจำหน่าย และ/หรือ ให้บริการ Value of goods purchased for sale or rendering services	ค่าใช้จ่ายอื่น ๆ/Other expenses													รวม Total	ขนาดของสถานประกอบการ Size of establishment
			รวม Total	ค่าไฟฟ้า Electricity	ค่าน้ำประปา Water supply	ค่าน้ำมัน Gas/ Fuel	ค่าไปรษณีย์ Postage, telegrams, facsimile	ค่าวัสดุ สำนักงาน/ วัสดุสิ้นเปลือง Office supplies/ Supplies	ค่าทำบัญชี ค่าทนายความ บัญชี Account- tancy and consulting services	ค่าใช้จ่าย ในการ ฝึกอบรม ค่าใช้จ่าย วางแผน และ พัฒนา Cost of training, research and planning	ค่าโฆษณา Advertising	ค่า เบี้ย ประกันภัย Insurance premium	ค่าใช้จ่าย เกี่ยวกับ บริการ อินเทอร์เน็ต Cost of internet services	ค่าใช้จ่าย เกี่ยวกับ บำรุงรักษา อุปกรณ์ คอมพิวเตอร์ Repair and maintenance of computer system	ค่า ใช้จ่าย เกี่ยวกับ คอมพิวเตอร์ Annual in computer system		
รวม	113,156,950.8	83,710,595.2	29,446,355.5	4,021,772.7	561,621.0	850,080.9	249,741.6	509,629.3	535,011.4	323,970.7	659,327.3	672,182.3	248,797.5	193,959.9	249,953.2	313,866.0	527,677.0
1- 5 คน	23,215	16,949,200.4	8,671,772.8	8,277,427.7	1,141,178.5	182,729.9	355,778.1	83,007.6	208,084.3	25,889.0	44,036.1	183,086.1	121,661.0	34,066.1	22,172.6	73,422.3	82,274.0
6 - 10 คน	2,764	14,086,511.0	11,475,706.5	2,610,804.5	530,394.8	61,977.8	117,702.6	26,487.5	71,939.1	10,399.8	30,215.0	60,279.0	26,333.2	14,142.9	13,761.2	97,512.0	56,979.0
11 - 15 คน	703	5,534,540.6	4,480,809.7	1,053,730.9	205,726.8	24,176.9	56,413.8	9,671.0	35,651.4	11,156.5	10,139.6	26,996.9	9,823.0	7,892.1	8,049.0	31,428.3	19,079.2
16 - 25 คน	516	13,357,385.7	11,747,435.5	1,609,950.2	367,514.7	31,129.8	56,375.5	16,023.6	39,981.7	20,776.3	52,813.5	95,303.4	17,582.7	7,172.1	10,237.6	15,179.2	55,466.4
26 - 30 คน	93	1,759,359.0	1,235,831.8	523,527.2	99,926.9	12,645.9	19,422.6	6,718.8	5,381.3	2,967.6	13,150.6	20,201.2	6,663.7	1,362.9	6,378.1	6,349.1	15,585.9
31 - 50 คน	171	7,727,925.3	6,349,825.5	1,378,099.8	218,128.2	29,072.0	52,870.6	11,912.1	29,798.0	18,882.3	39,808.9	46,681.7	8,992.6	4,488.9	22,314.9	18,467.1	13,679.6
51 - 200 คน	272	24,978,569.3	19,481,006.7	5,497,562.7	858,342.1	101,309.4	142,366.6	60,306.5	119,796.5	72,025.5	139,490.3	149,719.7	34,843.9	105,024.4	46,918.5	40,120.3	190,629.1
มากกว่า 200 คน	53	28,763,459.4	20,268,206.8	8,495,252.6	600,560.7	118,579.3	49,151.1	35,614.4	122,537.8	35,294.9	140,947.1	89,914.5	22,897.5	19,810.5	120,121.5	31,387.6	93,983.8

ที่มา : สำนักงานธุรกิจและอุตสาหกรรม พ.ศ. 2565 (ธุรกิจทางการค้าและบริการ) จังหวัดภูเก็ต สำนักงานสถิติแห่งชาติ กระทรวงดิจิทัลเพื่อเศรษฐกิจและสังคม

Source : The 2022 Business and Industrial Census (Trade and Services Industry) Phuket Province, National Statistical Office, Ministry of Digital Economy and Society.

ตาราง 6 ค่าใช้จ่ายตั้งขึ้นของสถานประกอบการธุรกิจปี 2564 จำแนกตามขนาดของสถานประกอบการ (ต่อ)
TABLE 6 TOTAL EXPENSES OF BUSINESS ESTABLISHMENTS IN 2021 BY SIZE OF ESTABLISHMENT (Cont'd)

จำนวน สถาน- ประกอบการ Number of establishments	ค่าใช้จ่ายอื่นๆ/Other expenses											ค่าใช้จ่ายในการ จัดซื้อวัสดุ อุปกรณ์สำหรับ ใช้ในการก่อสร้าง การพร้อมภาค ของโรคติดต่อไวรัส โคโรนา 19 ในปี 2564 Expenses for purchasing materials and equipment used to prevent the spread of COVID-19 in 2021	Total	Size of establishment			
	รวม Total	ค่ารับรอง/Entertainment ค่าอาหาร และ เครื่องดื่ม Meal and Recreational beverage	ค่าที่พัก Lodging	ค่ากำจัดขยะ Waste disposal expenses	ค่าเครื่องใช้ ที่ทำความสะอาด Linein expenses	ค่าผลิตภัณฑ์ ความสะอาด Sanitary products	ค่าพาหนะ และที่พัก Transportation and accommodation	ค่าธรรมเนียม ใบอนุญาต Permisson fee	ค่าเช่า ยานพาหนะ เครื่องจักร และเครื่องมือ ต่างๆ Rent on vehicles, machinery and equipment etc.	ค่าเช่า อาคาร/ อาคาร พร้อมที่ดิน Rent on buildings/ land and buildings	ค่าเช่าที่ดิน Rent on land				ขาดทุนจาก การเปลี่ยนแปลงอัตรา แลกเปลี่ยน Loss of currency exchange	ดอกเบี้ยจ่าย Interest paid	หนี้สูญ/ หนี้สงสัยจะสูญ Bad debt/ Doubtful accounts
รวม	27,787	154,858	109,815.3	15,947.5	29,095.3	83,728.4	143,892.1	36,102.6	1,670,018.0	300,328.1	4,033,602.5	773,527.1	110,836.3	3,434,942.8	5,826,714.4	2,205,965.4	158,880.7
1- 5 คน	23,215	8,359.9	5,603.0	598.1	2,158.9	20,852.5	29,641.6	5,203.0	505,375.4	19,894.4	2,279,305.4	244,282.4	10,496.6	233,734.0	1,876,865.5	136,999.9	84,747.0
6 - 10 คน	2,764	5,171.1	4,105.9	368.6	696.6	8,832.8	13,895.4	3,353.1	117,312.0	19,971.5	616,032.5	181,554.5	2,249.9	181,940.3	33,197.7	197,677.6	20,802.7
11 - 15 คน	703	2,772.1	1,559.2	869.9	343.0	4,871.9	7,430.5	1,988.8	43,470.3	4,257.9	204,439.0	55,972.9	703.3	65,335.0	96,226.9	63,049.3	782,418
16 - 25 คน	516	13,238.3	9,728.2	1,054.3	2,455.7	5,356.1	12,700.5	2,993.3	95,521.6	20,939.6	137,194.2	78,616.6	19,834.1	237,022.1	28,229.5	86,898.0	868,515
26 - 30 คน	93	11,403.1	4,688.2	296.3	6,468.7	2,255.2	11,835.8	3,474.4	19,336.6	4,818.0	36,671.6	4,340.0	22.5	83,727.4	20,887.1	73,807.9	294,92
31 - 50 คน	171	13,533.7	8,032.8	3,012.9	2,468.0	13,255.3	11,215.5	4,010.1	69,605.2	13,450.7	73,348.0	24,202.5	5,588.6	266,162.9	87,417.3	190,206.7	628,828
51 - 200 คน	272	54,713.9	41,560.7	3,491.6	9,661.6	18,891.7	44,107.7	11,136.8	428,778.9	38,309.8	266,564.6	105,839.1	6,966.7	1,364,285.7	196,201.9	627,997.0	185,994
มากกว่า 200 คน	53	45,666.0	34,567.3	6,255.8	4,842.8	9,412.9	13,062.1	6,403.0	390,618.0	176,686.3	420,047.3	78,719.2	64,974.7	1,002,735.4	3,487,688.5	829,329.2	888,94

ที่มา : สำนักธุรกิจและอุตสาหกรรม พ.ศ. 2565 (ธุรกิจทางการค้าและธุรกิจทางการบริการ) จังหวัดภูเก็ต สำนักงานสถิติแห่งชาติ กรมการวิจัยเพื่อเศรษฐกิจและสังคม
Source : The 2022 Business and Industrial Census (Trade and Services Industry) Phuket Province, National Statistical Office, Ministry of Digital Economy and Society.

ตาราง 7 จำนวนและร้อยละของช่องทางชำระค่าเช่าหรือค่าบริการประเภทต่างๆ ของสถานประกอบการธุรกิจในปี 2564 จำแนกตามขนาดของสถานประกอบการ
TABLE 7 NUMBER AND PERCENTAGE OF PAYMENT METHODS FOR DIFFERENT TYPES OF TRANSACTIONS OF BUSINESS ESTABLISHMENTS IN 2021 BY SIZE OF ESTABLISHMENT

ขนาดของสถานประกอบการ Number of establishments	ช่องทางชำระค่าเช่าหรือค่าบริการประเภทต่างๆ Payment methods for different types of transaction												Size of establishment			
	การชำระเงินค่าสินค้าและบริการให้กับซัพพลายเออร์ Payment of goods and services to supplier						การชำระค่าใช้จ่ายในการดำเนินงาน Payment of operating expenses									
	จำนวน	ร้อยละ	จำนวน	ร้อยละ	จำนวน	ร้อยละ	เงินสด	เช็ค	การโอนและชำระค่าเช่า	บัตรเครดิต	การโอนและชำระค่าเช่า	เช็ค		การโอนและชำระค่าเช่า	บัตรเครดิต	
จำนวน	จำนวน	ร้อยละ	จำนวน	ร้อยละ	จำนวน	ร้อยละ	เงินสด	เช็ค	การโอนและชำระค่าเช่า	บัตรเครดิต	การโอนและชำระค่าเช่า	เช็ค	การโอนและชำระค่าเช่า	บัตรเครดิต		
สถาน-	เงินสด	เช็ค	การโอนและชำระค่าเช่า	บัตรเครดิต	การโอนและชำระค่าเช่า	บัตรเครดิต	เงินสด	เช็ค	การโอนและชำระค่าเช่า	บัตรเครดิต	การโอนและชำระค่าเช่า	เช็ค	การโอนและชำระค่าเช่า	บัตรเครดิต		
ประกอบการ	Cash	Check	การโอนและชำระค่าเช่า	Cryptocurrency	การโอนและชำระค่าเช่า	Cryptocurrency	Cash	Check	การโอนและชำระค่าเช่า	Cryptocurrency	การโอนและชำระค่าเช่า	Check	การโอนและชำระค่าเช่า	Cryptocurrency		
Number of establishments	Number	%	Number	%	Number	%	Number	%	Number	%	Number	%	Number	%		
	จำนวน	ร้อยละ	จำนวน	ร้อยละ	จำนวน	ร้อยละ	จำนวน	ร้อยละ	จำนวน	ร้อยละ	จำนวน	ร้อยละ	จำนวน	ร้อยละ		
	Number	%	Number	%	Number	%	Number	%	Number	%	Number	%	Number	%		
รวม	27,787	22,423	80.7	2,543	9.2	20,923	75.3	24	0.1	20,788	74.8	2,167	7.8	20,846	75.0	
1- 5 คน	23,215	19,062	82.1	1,356	5.8	17,103	73.7	14	0.1	17,441	75.1	1,221	5.3	17,294	74.5	
6 - 10 คน	2,764	2,111	76.4	504	18.2	2,308	83.5	7	0.2	2,100	76.0	338	12.2	2,096	75.8	
11 - 15 คน	703	513	73.0	165	23.5	605	86.1	-	-	515	73.3	125	17.8	587	83.5	
16 - 25 คน	516	359	69.5	208	40.2	431	83.6	3	0.6	352	68.2	187	36.2	417	80.8	
26 - 30 คน	93	67	72.4	35	37.6	66	71.2	-	-	68	73.3	35	37.6	58	62.5	
31 - 50 คน	171	108	63.1	73	42.5	138	80.5	-	-	109	63.6	64	37.2	142	83.0	
51 - 200 คน	272	173	63.6	157	57.7	229	84.2	-	-	176	64.6	152	55.8	215	79.1	
มากกว่า 200 คน	53	30	56.8	46	87.1	42	79.8	-	-	28	53.3	45	85.2	36	68.7	
																Total
																0.1
																0.1
																1- 5 persons
																6 - 10 persons
																11 - 15 persons
																16 - 25 persons
																26 - 30 persons
																31 - 50 persons
																51 - 200 persons
																more than 200 persons

หมายเหตุ : ตอบได้มากกว่า 1 ข้อ

Note : More than one answer.

ที่มา : สำนักข้อมูลทางทะเบียนการค้าและธุรกิจจังหวัดภูเก็ต สำนักงานสถิติแห่งชาติ กระทรวงดิจิทัลเพื่อเศรษฐกิจและสังคม

Source : The 2022 Business and Industrial Census (Trade and Services Industry) Phuket Province, National Statistical Office, Ministry of Digital Economy and Society.

ตาราง 7 จำนวนและร้อยละของช่องทางชำระเงินสดรับธุรกรรมประเภทต่างๆ ของสถานประกอบการธุรกิจในปี 2564 จำนวนตามขนาดสถานประกอบการ (ต่อ)
TABLE 7 NUMBER AND PERCENTAGE OF PAYMENT METHODS FOR DIFFERENT TYPES OF TRANSACTIONS OF BUSINESS ESTABLISHMENTS IN 2021 BY SIZE OF ESTABLISHMENT (Cont'd.)

ขนาดสถานประกอบการ Number of establishments	ช่องทางชำระเงินสดรับธุรกรรมประเภทต่างๆ Payment methods for different types of transaction												Size of establishment					
	การจ่ายเงินเดือนพนักงาน Employee payroll						การลงทุน Investment											
	เงินสด Cash	เช็ค Check	การโอนและชำระเงิน ทางอิเล็กทรอนิกส์ (e-Payment)	บัตรเครดิต Cryptocurrency	เงินสด Cash	เช็ค Check	การโอนและชำระเงิน ทางอิเล็กทรอนิกส์ (e-Payment)	บัตรเครดิต Cryptocurrency	เงินสด Cash	เช็ค Check	การโอนและชำระเงิน ทางอิเล็กทรอนิกส์ (e-Payment)	บัตรเครดิต Cryptocurrency						
จำนวน Number	ร้อยละ %	จำนวน Number	ร้อยละ %	จำนวน Number	ร้อยละ %	จำนวน Number	ร้อยละ %	จำนวน Number	ร้อยละ %	จำนวน Number	ร้อยละ %	จำนวน Number	ร้อยละ %	จำนวน Number	ร้อยละ %			
รวม	27,787	12,712	45.8	369	1.3	14,340	51.6	17	0.1	6,605	23.8	686	2.5	5,823	21.0	61	0.2	Total
1- 5 คน	23,215	10,768	46.4	194	0.8	10,656	45.9	-	-	5,728	24.7	269	1.2	4,735	20.4	55	0.2	1- 5 persons
6 - 10 คน	2,764	1,272	46.0	93	3.4	2,118	76.6	16	0.6	556	20.1	197	7.1	585	21.2	-	-	6 - 10 persons
11 - 15 คน	703	293	41.7	24	3.4	593	84.3	-	-	131	18.6	54	7.7	179	25.5	-	-	11 - 15 persons
16 - 25 คน	516	196	38.1	22	4.2	452	87.6	1	0.2	88	17.1	71	13.7	158	30.7	3	0.6	16 - 25 persons
26 - 30 คน	93	31	33.9	5	5.4	76	82.1	-	-	26	27.6	11	11.8	25	26.5	3	3.1	26 - 30 persons
31 - 50 คน	171	61	35.8	10	5.9	147	86.0	-	-	29	16.9	13	7.8	36	21.2	-	-	31 - 50 persons
51 - 200 คน	272	76	27.9	17	6.3	252	92.6	-	-	38	14.1	52	19.2	91	33.5	-	-	51 - 200 persons
มากกว่า 200 คน	53	13	24.9	5	9.4	45	85.4	-	-	9	16.7	19	35.0	13	23.9	-	-	more than 200 persons

หมายเหตุ : ตอบได้มากกว่า 1 ข้อ

Note : More than one answer.

ที่มา : สำนักธุรกิจและอุตสาหกรรม พ.ศ. 2565 (ธุรกิจการค้าและธุรกิจบริการ) จังหวัดภูเก็ต สำนักงานสถิติแห่งชาติ กระทรวงดิจิทัลเพื่อเศรษฐกิจและสังคม

Source : The 2022 Business and Industrial Census (Trade and Services Industry) Phuket Province, National Statistical Office, Ministry of Digital Economy and Society.

ตาราง 8 รายรับทั้งสิ้นของสถานประกอบการธุรกิจในปี 2564 จำแนกตามขนาดของสถานประกอบการ
TABLE 8 TOTAL RECEIPTS OF BUSINESS ESTABLISHMENTS IN 2021 BY SIZE OF ESTABLISHMENT

ขนาดของสถานประกอบการ	จำนวน สถาน ประกอบการ Number of establishments	จำนวนสถาน ประกอบการ Number of establishments	รายรับของสถานประกอบการ Receipts of establishments										Size of establishment		
			รวม Total	รายรับจาก การขายสินค้า และบริการ Receipts from sales of goods and services		รวม Total		รายรับจาก การให้เช่าที่ดิน Receipts from rent on land		รายรับจากการ ให้เช่าอาคาร / อาคารพร้อมที่ดิน Receipts from rent on building / building with land		รายรับอื่นๆ (จากการดำเนินงานธุรกิจ) Other receipts from business		รายรับอื่นๆ Other receipts	
				รวม Total	รายรับจาก การขายสินค้า และบริการ Receipts from sales of goods and services	รวม Total	รายรับจาก การให้เช่าที่ดิน Receipts from rent on land	รวม Total	รายรับจากการ ให้เช่าอาคาร / อาคารพร้อมที่ดิน Receipts from rent on building / building with land	รวม Total	รายรับจาก ดอกเบี้ยรับ/ เงินปันผลรับ Interest/ dividend	กำไรจากการ เปลี่ยนแปลง อัตรา แลกเปลี่ยน Gain from currency exchange			
รวม	27,787	5,478	159,233,182.3	151,677,936.6	7,555,245.7	71,454.3	3,771,637.9	105,837.0	531,674.4	159,083.2	2,915,558.9	Total			
1- 5 คน	23,215	3,658	32,243,939.0	30,811,577.7	1,432,361.3	8,685.6	1,130,618.0	24,350.9	59,685.5	3,766.9	205,254.5	1- 5 persons			
6 - 10 คน	2,764	1,085	24,840,412.4	24,576,067.2	264,345.2	19,301.2	42,941.6	4,334.2	10,727.7	1,695.4	185,345.1	6 - 10 persons			
11 - 15 คน	703	248	9,056,216.9	8,944,829.9	111,386.9	21,317.7	17,123.6	1,678.0	3,435.0	-	67,832.7	11 - 15 persons			
16 - 25 คน	516	188	18,889,614.0	18,527,188.5	362,425.5	-	22,858.3	11,022.7	12,350.4	0.3	316,193.9	16 - 25 persons			
26 - 30 คน	93	39	2,434,179.5	2,327,625.3	106,554.2	-	16,636.9	18,045.9	4,663.3	296.1	66,912.0	26 - 30 persons			
31 - 50 คน	171	83	9,690,045.2	9,361,112.3	328,932.9	2,442.7	17,151.4	14,404.6	3,838.4	2,801.4	288,294.5	31 - 50 persons			
51 - 200 คน	272	157	32,344,937.2	30,794,359.7	1,550,577.5	13,680.5	144,928.6	28,682.7	105,368.9	102,996.7	1,154,920.1	51 - 200 persons			
มากกว่า 200 คน	53	21	29,733,838.2	26,335,175.9	3,398,662.3	6,026.7	2,379,379.6	3,318.1	331,605.4	47,526.4	630,806.1	more than 200 persons			

ที่มา : สำนักงานธุรกิจและอุตสาหกรรม พ.ศ. 2565 (ธุรกิจทางการค้าและธุรกิจทางการบริการ) จังหวัดภูเก็ต สำนักงานสถิติแห่งชาติ กระทรวงดิจิทัลเพื่อเศรษฐกิจและสังคม

Source : The 2022 Business and Industrial Census (Trade and Services Industry) Phuket Province, National Statistical Office, Ministry of Digital Economy and Society.

ตาราง 9 จำนวนและร้อยละของสถานประกอบการที่มีการรับโอนและรับชำระเงินสดและรับชำระเงินค่าสินค้าและบริการจากลูกค้า จำนวนตามขนาดของสถานประกอบการ
TABLE 9 NUMBER AND PERCENTAGE OF BUSINESS ESTABLISHMENTS RECEIVING TRANSFERS AND RECEIVING PAYMENTS FOR GOODS AND SERVICES FROM CUSTOMERS AND SIZE OF ESTABLISHMENT

ขนาดของสถานประกอบการ	จำนวนสถาน- ประกอบการ				การรับโอนและรับชำระเงินสดและรับชำระเงินค่าสินค้าและบริการจากลูกค้า Receiving transfers and receiving payments for goods and services from customers				Size of establishment
	จำนวน Number	ร้อยละ %	จำนวน Number	ร้อยละ %	เงินสด Cash	เช็ค Check	การโอนและชำระเงินทางอิเล็กทรอนิกส์ (e-Payment) Electric transfers	คริปโตเคอร์เรนซี Cryptocurrency	
รวม	27,787	25,896	93.2	1,583	5.7	24,494	88.2	3	Total
1-5 คน	23,215	21,827	94.0	883	3.8	20,245	87.2	-	- 1- 5 persons
6 - 10 คน	2,764	2,468	89.3	329	11.9	2,545	92.1	-	- 6 - 10 persons
11 - 15 คน	703	638	90.8	89	12.7	644	91.7	-	- 11 - 15 persons
16 - 25 คน	516	447	86.7	93	18.0	490	95.0	1	0.2 16 - 25 persons
26 - 30 คน	93	76	81.7	18	19.4	86	92.7	-	- 26 - 30 persons
31 - 50 คน	171	146	85.6	50	29.2	163	95.3	-	- 31 - 50 persons
51 - 200 คน	272	251	92.1	90	33.3	268	98.4	2	0.7 51 - 200 persons
มากกว่า 200 คน	53	42	79.8	30	57.5	53	100.0	-	- more than 200 persons

หมายเหตุ : 1.ตอบได้มากกว่า 1 ข้อ

: 2.-ไม่มีข้อมูลหรือข้อมูลค่าเป็น 0 หรือมีข้อมูลจำนวนเล็กน้อย

Note : 1.More than one answer.

: 2. - Nil or zero or negligible amount

ที่มา : สำมะโนธุรกิจและอุตสาหกรรม พ.ศ. 2565 (ธุรกิจทางการค้าและธุรกิจทางการบริการ) จังหวัดภูเก็ต สำนักงานสถิติแห่งชาติ กระทรวงดิจิทัลเพื่อเศรษฐกิจและสังคม

Source : The 2022 Business and Industrial Census (Trade and Services Industry) Phuket Province, National Statistical Office, Ministry of Digital Economy and Society.

ตาราง 10 มูลค่าตามบัญชีของสินทรัพย์ถาวรของสถานประกอบการธุรกิจ ณ วันที่ 1 มกราคม 2564 จำแนกตามขนาดของสถานประกอบการ

TABLE 10 BOOK VALUE OF FIXED ASSETS OF BUSINESS ESTABLISHMENTS ON JANUARY 1, 2021 BY SIZE OF ESTABLISHMENT

ขนาดของสถานประกอบการ	จำนวน สถาน- ประกอบการ Number of establishments	มูลค่าตามบัญชีของสินทรัพย์ถาวรทั้งหมด Book value of fixed assets on Jan. 1, 2021 (พันบาท In Thousand Baht)										Total	Size of establishment					
		รวม Total	ที่ดิน Land	อาคารและ สิ่งก่อสร้าง Building and construction	เครื่องจักร Machinery	ยานพาหนะ Vehicles	เครื่องใช้ สำนักงาน (ครุภัณฑ์) Office equipment	เครื่องมือ อื่นๆ Other tools	สินทรัพย์ ถาวรอื่น ๆ Other fixed assets	เครื่องมือ								
										อื่นๆ	Other							
รวม	27,787	370,849,664.5	116,134,833.9	205,328,660.9	8,074,216.3	12,338,002.2	13,651,645.3	9,772,424.3	5,549,881.7	5,549,881.7	1,380,171.2	248,925.2	88,283.4	159,542.2	74,707.8	84,134.5	2,457,485.2	1,056,632.4
1 - 5 คน	23,215	113,865,680.5	45,907,445.7	56,363,061.6	986,257.4	5,184,235.9	2,452,372.1	1,592,136.6	1,380,171.2	1,380,171.2	1,592,136.6	248,925.2	88,283.4	159,542.2	74,707.8	84,134.5	2,457,485.2	1,056,632.4
6 - 10 คน	2,764	37,112,929.0	13,008,580.3	18,828,944.5	1,106,456.0	1,701,458.2	745,549.7	1,473,015.1	248,925.2	248,925.2	1,473,015.1	248,925.2	88,283.4	159,542.2	74,707.8	84,134.5	2,457,485.2	1,056,632.4
11 - 15 คน	703	12,627,925.6	3,559,114.9	6,714,797.6	530,273.6	914,956.4	370,585.0	449,914.7	88,283.4	88,283.4	449,914.7	248,925.2	88,283.4	159,542.2	74,707.8	84,134.5	2,457,485.2	1,056,632.4
16 - 25 คน	516	33,844,674.1	18,767,615.7	11,326,917.1	583,889.4	1,537,941.9	864,268.7	604,499.1	159,542.2	159,542.2	604,499.1	248,925.2	88,283.4	159,542.2	74,707.8	84,134.5	2,457,485.2	1,056,632.4
26 - 30 คน	93	14,242,036.4	3,936,637.1	9,025,101.0	30,282.1	215,394.0	620,269.9	339,644.5	74,707.8	74,707.8	339,644.5	248,925.2	88,283.4	159,542.2	74,707.8	84,134.5	2,457,485.2	1,056,632.4
31 - 50 คน	171	17,961,308.0	3,592,237.5	12,163,199.3	309,210.7	369,601.2	691,866.3	751,058.5	84,134.5	84,134.5	751,058.5	248,925.2	88,283.4	159,542.2	74,707.8	84,134.5	2,457,485.2	1,056,632.4
51 - 200 คน	272	85,936,927.0	18,935,470.7	56,919,388.4	816,624.7	1,812,078.0	2,614,790.9	2,381,089.0	2,457,485.2	2,457,485.2	2,381,089.0	248,925.2	88,283.4	159,542.2	74,707.8	84,134.5	2,457,485.2	1,056,632.4
มากกว่า 200 คน	53	55,258,183.9	8,427,732.0	33,987,251.3	3,711,222.5	602,336.4	5,291,942.6	2,181,066.7	1,056,632.4	1,056,632.4	2,181,066.7	248,925.2	88,283.4	159,542.2	74,707.8	84,134.5	2,457,485.2	1,056,632.4

ที่มา : สำนักธุรกิจและอุตสาหกรรม พ.ศ. 2565 (ธุรกิจทางการค้าและธุรกิจทางการบริการ) จังหวัดภูเก็ต สำนักงานสถิติแห่งชาติ กระทรวงดิจิทัลเพื่อเศรษฐกิจและสังคม

Source : The 2022 Business and Industrial Census (Trade and Services Industry) Phuket Province, National Statistical Office, Ministry of Digital Economy and Society.

ตาราง 10 มูลค่าตามบัญชีของสินทรัพย์ถาวรของสถานประกอบการธุรกิจ ณ วันที่ 31 ธันวาคม 2564 จำแนกตามขนาดของสถานประกอบการ (ต่อ)

TABLE 10 BOOK VALUE OF FIXED ASSETS OF BUSINESS ESTABLISHMENTS ON DECEMBER 31, 2021 BY SIZE OF ESTABLISHMENT (Cont'd.)

ขนาดของสถานประกอบการ	จำนวน สถาน- ประกอบ การ Number of establishments	รวม Total	มูลค่าตามบัญชีของสินทรัพย์ถาวรโดยหมวด Book value of fixed assets on Dec. 31, 2021 (พันบาท In Thousand Baht)										สินทรัพย์ ถาวรอื่น ๆ Other fixed assets	Size of establishment
			ที่ดิน Land	อาคารและ สิ่งก่อสร้าง Building and construction	เครื่องจักร Machinery	ยานพาหนะ Vehicles	เครื่องใช้ สำนักงาน (ครุภัณฑ์) Office equipment	เครื่องมือ อื่น ๆ Other tools						
รวม	27,787	350,650,179.3	108,902,345.1	195,573,794.8	7,812,132.5	10,214,116.8	13,108,407.4	9,285,908.9	5,753,473.6	Total				
1 - 5 คน	23,215	109,318,795.2	45,943,836.3	53,157,187.6	861,185.0	4,072,516.4	2,405,930.9	1,549,325.1	1,328,813.9	1- 5 persons				
6 - 10 คน	2,764	35,538,007.3	12,998,348.4	17,727,093.5	1,066,931.3	1,433,887.1	680,877.1	1,396,449.2	234,420.6	6 - 10 persons				
11 - 15 คน	703	13,919,694.1	4,930,009.4	6,440,026.8	495,069.3	778,249.0	345,828.4	551,785.9	378,725.4	11 - 15 persons				
16 - 25 คน	516	23,392,605.9	9,543,154.2	10,706,952.3	540,873.3	1,177,462.4	784,264.8	507,831.5	132,067.4	16 - 25 persons				
26 - 30 คน	93	13,688,712.0	4,037,707.4	8,522,379.1	22,194.3	173,859.2	559,509.1	301,190.6	71,872.2	26 - 30 persons				
31 - 50 คน	171	17,308,426.2	3,618,701.4	11,606,708.5	327,643.1	326,916.4	609,354.7	740,347.8	78,754.4	31 - 50 persons				
51 - 200 คน	272	83,269,235.8	19,631,741.6	53,965,877.4	816,607.8	1,681,269.4	2,383,980.1	2,322,972.1	2,466,787.4	51 - 200 persons				
มากกว่า 200 คน	53	54,214,702.9	8,198,846.5	33,447,569.7	3,681,628.3	569,957.0	5,338,662.4	1,916,006.7	1,062,032.3	more than 200 persons				

ที่มา : สำนักข้อมูลและอุตสาหกรรม พ.ศ. 2565 (ธุรกิจทางการค้าและธุรกิจทางการบริการ) จังหวัดภูเก็ต สำนักงานสถิติแห่งชาติ กระทรวงดิจิทัลเพื่อเศรษฐกิจและสังคม

Source : The 2022 Business and Industrial Census (Trade and Services Industry) Phuket Province, National Statistical Office, Ministry of Digital Economy and Society.

ตาราง 11 มูลค่าสินทรัพย์ถาวรที่เปลี่ยนแปลงของสถานประกอบการธุรกิจระหว่าง มกราคม - ธันวาคม 2564 จำแนกตามขนาดของสถานประกอบการ

TABLE 11 VALUE OF CHANGED FIXED ASSETS OF BUSINESS ESTABLISHMENTS DURING JANUARY - DECEMBER, 2021 BY SIZE OF ESTABLISHMENT

ขนาดของสถานประกอบการ	จำนวน สถาน- ประกอบการ	มูลค่าสินทรัพย์ ถาวรทุกประเภทที่ซื้อหรือ ผลิตขึ้นใช้เองระหว่างปี	มูลค่าสินทรัพย์ ถาวรที่ขายระหว่างปี	ค่าโอน กรรมสิทธิ์	Size of establishment
รวม	27,787	4,480,205.7	2,211,560.5	9,509.7	Total
1 - 5 คน	23,215	361,255.7	31,332.8	755.0	1 - 5 persons
6 - 10 คน	2,764	166,960.6	287,668.0	1,458.4	6 - 10 persons
11 - 15 คน	703	79,683.8	63,141.7	200.0	11 - 15 persons
16 - 25 คน	516	77,929.2	197,990.5	6,719.5	16 - 25 persons
26 - 30 คน	93	1,201.7	2,083.6	-	26 - 30 persons
31 - 50 คน	171	61,532.3	217,150.5	-	31 - 50 persons
51 - 200 คน	272	1,885,066.0	142,524.6	376.8	51 - 200 persons
มากกว่า 200 คน	53	1,846,576.4	1,269,668.7	-	more than 200 persons

ที่มา : สำนักงานธุรกิจและอุตสาหกรรม พ.ศ. 2565 (ธุรกิจทางการค้าและธุรกิจทางการบริการ) จังหวัดภูเก็ต สำนักงานสถิติแห่งชาติ กระทรวงดิจิทัลเพื่อเศรษฐกิจและสังคม

Source : The 2022 Business and Industrial Census (Trade and Services Industry) Phuket Province, National Statistical Office, Ministry of Digital Economy and Society.

ตาราง 12 จำนวนและร้อยละของสถานประกอบการธุรกิจที่มีการชำระค่าลิขสิทธิ์ สิทธิบัตร เครื่องหมายการค้าให้กับต่างประเทศ จำนวนตามร้อยละของค่าใช้จ่ายทั้งสิ้น และขนาดของสถานประกอบการ
 TABLE 12 NUMBER AND PERCENTAGE OF BUSINESS ESTABLISHMENTS PAYMENT OF COPYRIGHT, PATENT, TRADEMARK PAID TO ENTITIES ABROAD
 BY PERCENTAGE OF TOTAL EXPENSES AND SIZE OF ESTABLISHMENT

ขนาดของสถานประกอบการ	จำนวนสถานประกอบการ		ร้อยละของค่าใช้จ่ายทั้งสิ้น										Size of establishment															
	ไม่มี		< 5					5 - 9						10 - 19					20 - 29					≥ 30				
	จำนวน	ร้อยละ	จำนวน	ร้อยละ	จำนวน	ร้อยละ	จำนวน	ร้อยละ	จำนวน	ร้อยละ	จำนวน	ร้อยละ		จำนวน	ร้อยละ	จำนวน	ร้อยละ	จำนวน	ร้อยละ	จำนวน	ร้อยละ	จำนวน	ร้อยละ	จำนวน	ร้อยละ			
รวม	1,508	100.00	1,471	97.5	37	2.5	27	1.8	3	0.2	2	0.1	3	0.2	3	0.2	3	0.2	3	0.2	3	0.2	3	0.2	Total			
11 - 15 คน	518	100.00	507	97.8	11	2.2	8	1.6	-	-	-	-	3	0.6	-	-	-	-	-	-	-	-	-	-	11 - 15 persons			
16 - 25 คน	436	100.00	432	99.0	5	1.0	-	-	-	-	2	0.3	-	-	3	0.7	-	-	-	-	-	-	-	-	16 - 25 persons			
26 - 30 คน	79	100.00	79	100.0	-	-	-	-	-	-	-	-	-	-	-	-	-	-	-	-	-	-	-	-	26 - 30 persons			
31 - 50 คน	152	100.00	152	100.0	-	-	-	-	-	-	-	-	-	-	-	-	-	-	-	-	-	-	-	-	31 - 50 persons			
51 - 200 คน	269	100.00	256	95.0	13	5.0	11	3.9	3	1.1	-	-	-	-	-	-	-	-	-	-	-	-	-	-	51 - 200 persons			
มากกว่า 200 คน	53	100.00	45	85.4	8	14.6	8	14.6	-	-	-	-	-	-	-	-	-	-	-	-	-	-	-	-	more than 200 person			

หมายเหตุ : เฉพาะสถานประกอบการที่มีคนทำงานตั้งแต่ 11 คนขึ้นไป และมีรูปแบบการจัดตั้งตามกฎหมายเป็นห้างหุ้นส่วนจำกัด ห้างหุ้นส่วนสามัญนิติบุคคล บริษัทจำกัด และบริษัทจำกัด (มหาชน)

Note : Only establishments which 11 or more people working and having a legal form of establishment as juristic partnership, company limited and public company limited.

ที่มา : สำนักงานธุรกิจและอุตสาหกรรม พ.ศ. 2565 (ธุรกิจทางการค้าและธุรกิจทางการบริการ) จังหวัดภูเก็ต สำนักงานสถิติแห่งชาติ กระทรวงดิจิทัลเพื่อเศรษฐกิจและสังคม

Source : The 2022 Business and Industrial Census (Trade and Services Industry) Phuket Province, National Statistical Office, Ministry of Digital Economy and Society.

ตาราง 13 จำนวนและร้อยละของสถานประกอบการที่รับค่าลิขสิทธิ์ ลิขสิทธิ์ เครื่องหมายการค้าจากต่างประเทศ จำนวนตามร้อยละของรายรับทั้งสิ้น และขนาดของสถานประกอบการ
 TABLE 13 NUMBER AND PERCENTAGE OF BUSINESS ESTABLISHMENTS COPY RIGHT, PATENT, TRADEMARK RECEIVED FROM CLIENTS ABROAD BY PERCENTAGE OF TOTAL REVENUE
 AND SIZE OF ESTABLISHMENT

ขนาดของสถานประกอบการ	จำนวนสถานประกอบการ		ร้อยละของรายรับทั้งสิ้น										Size of establishment
	ไม่มี		< 5		5 - 9		10 - 19		20 - 29		≥ 30		
	จำนวน	ร้อยละ	จำนวน	ร้อยละ	จำนวน	ร้อยละ	จำนวน	ร้อยละ	จำนวน	ร้อยละ	จำนวน	ร้อยละ	
รวม Total	จำนวน	ร้อยละ	จำนวน	ร้อยละ	จำนวน	ร้อยละ	จำนวน	ร้อยละ	จำนวน	ร้อยละ	จำนวน	ร้อยละ	รวม Total
	Number	%	Number	%	Number	%	Number	%	Number	%	Number	%	Number
รวม	1,508	100.0	1,493	99.0	15	1.0	11	0.7	-	-	4	0.3	Total
11 - 15 คน	518	100.0	509	98.1	10	1.9	6	1.1	-	-	4	0.8	11 - 15 persons
16 - 25 คน	436	100.0	436	100.0	-	-	-	-	-	-	-	-	16 - 25 persons
26 - 30 คน	79	100.0	79	100.0	-	-	-	-	-	-	-	-	26 - 30 persons
31 - 50 คน	152	100.0	152	100.0	-	-	-	-	-	-	-	-	31 - 50 persons
51 - 200 คน	269	100.0	264	98.0	5	2.0	5	2.0	-	-	-	-	51 - 200 persons
มากกว่า 200 คน	53	100.0	53	100.0	-	-	-	-	-	-	-	-	more than 200 persons

หมายเหตุ : เฉพาะสถานประกอบการที่มีคนทำงานตั้งแต่ 11 คนขึ้นไป และมีรูปแบบการจัดตั้งตามกฎหมายเป็นทั้งหุ้นส่วนจำกัด ทั้งหุ้นสามัญนิติบุคคล บริษัทจำกัด และบริษัทจำกัด (มหาชน)

Note : Only establishments which 11 or more people working and having a legal form of establishment as juristic partnership, company limited and public company (limited).

ที่มา : สำนักงานธุรกิจและอุตสาหกรรม พ.ศ. 2565 (ธุรกิจทางการบริการ) จังหวัดภูเก็ต สำนักงานสถิติแห่งชาติ กระทรวงดิจิทัลเพื่อเศรษฐกิจและสังคม

Source : The 2022 Business and Industrial Census (Trade and Services Industry) Phuket Province, National Statistical Office, Ministry of Digital Economy and Society.

ตาราง 14 จำนวนและร้อยละของสถานประกอบการที่จัดตั้งขึ้นเป็นกลางซื้อสินค้าจากประเทศหนึ่งเพื่อจำหน่ายให้กับอีกประเทศหนึ่งโดยไม่มีกรรมสิทธิ์ในสินค้า-ออกเขตแดนประเทศไทย จำนวนตามร้อยละของค่าใช้จ่ายที่สิ้น ของรายรับที่สิ้น และขนาดของสถานประกอบการ
 TABLE 14 NUMBER AND PERCENTAGE OF BUSINESS ESTABLISHMENTS ROLE OF INTERMEDIATE ENTERPRISE TO BUY AND SELL OUTSIDE THE COUNTRY WITHOUT TRANSPORTING ACROSS OF THAILAND'S BORDERS
 BY PERCENTAGE OF TOTAL EXPENSES, PERCENTAGE OF TOTAL REVENUE AND SIZE OF ESTABLISHMENT

ขนาดของสถานประกอบการ Number of establishments	ไม่มี No						เป็นกลางซื้อสินค้าจากประเทศหนึ่งเพื่อจำหน่ายให้กับอีกประเทศหนึ่งโดยไม่มีกรรมสิทธิ์ในสินค้า-ออกเขตแดนประเทศไทย Role of intermediate enterprise to buy and sell outside the country without transporting across of Thailand's borders							
	จำนวน Number		ร้อยละ %		รวม Total		จำนวน Number		ร้อยละ %		รวม Total			
	จำนวน Number	ร้อยละ %	จำนวน Number	ร้อยละ %	จำนวน Number	ร้อยละ %	จำนวน Number	ร้อยละ %	จำนวน Number	ร้อยละ %	จำนวน Number	ร้อยละ %		
รวม	1,508	100.0	1,504	99.8	4	0.2	4	0.2	0.2	0.2	2	0.1	2	0.1
11 - 15 คน	518	100.0	516	99.6	2	0.4	2	0.4	2	0.4	2	0.4	-	-
16 - 25 คน	436	100.0	434	99.5	2	0.5	2	0.5	2	0.5	-	-	2	0.5
26 - 30 คน	79	100.0	79	100.0	-	-	-	-	-	-	-	-	-	-
31 - 50 คน	152	100.0	152	100.0	-	-	-	-	-	-	-	-	-	-
51 - 200 คน	269	100.0	269	100.0	-	-	-	-	-	-	-	-	-	-
มากกว่า 200 คน	53	100.0	53	100.0	-	-	-	-	-	-	-	-	-	-

หมายเหตุ : เฉพาะสถานประกอบการที่มีพนักงานตั้งแต่ 11 คนขึ้นไป และมีรูปแบบการจัดตั้งตามกฎหมายเป็นทั้งหุ้นส่วนจำกัด ทั้งหุ้นส่วนสามัญนิติบุคคล บริษัทจำกัด และบริษัทจำกัด (มหาชน)
 Note : Only establishments which 11 or more people working and having a legal form of establishment as juristic partnership, company limited and public company limited.
 ที่มา : สำนักสถิติและอุตสาหกรรม พ.ศ. 2565 (ธุรกิจทางการบริการ) จังหวัดภูเก็ต สำนักสถิติแห่งชาติ กระทรวงดิจิทัลเพื่อเศรษฐกิจและสังคม
 Source : The 2022 Business and Industrial Census (Trade and Services Industry) Phuket Province, National Statistical Office, Ministry of Digital Economy and Society.

ตาราง 15 จำนวนและร้อยละของสถานประกอบการธุรกิจที่รายงานปัญหาและอุปสรรคของสถานประกอบการ
 TABLE 15 NUMBER AND PERCENTAGE OF BUSINESS ESTABLISHMENTS WHICH REPORTED THE PROBLEMS AND OBSTACLES BY SIZE OF ESTABLISHMENT

ขนาดของสถานประกอบการ Size of establishment	จำนวนสถานประกอบการ Number of establishments		ปัญหาและอุปสรรคของสถานประกอบการ/ Problems and obstacles of establishments																									
	รวม Total	ไม่ได้รับ NO	ผลกระทบ Affected		เครื่องจักรไม่ได้/ ชะลอตัว Economic crisis		ต้นทุนในการ ดำเนินงานสูง High production cost		การแข่งขัน การดำเนินงาน Competition		ขาดเงินลงทุน และเงินทุนหมุนเวียน ในกรณีเงินกู้ยืม Lack of loan		ขาดแคลนแรงงาน ขาดแคลนบุคลากร Labor		กำลังซื้อ ต่ำ Lower purchasing power		ปัญหาความไม่ เสถียรภาพทาง การเมือง Political instability		ขาดความสามารถ ในการทำการตลาด Lack of marketing capabilities		ภัยธรรมชาติ Natural disaster		การแพร่ระบาด ของโรคติดเชื้อไวรัส โควิด 19 The spread of the coronavirus disease covid 19		อื่นๆ Others			
			จำนวน Number	ร้อยละ %	จำนวน Number	ร้อยละ %	จำนวน Number	ร้อยละ %	จำนวน Number	ร้อยละ %	จำนวน Number	ร้อยละ %	จำนวน Number	ร้อยละ %	จำนวน Number	ร้อยละ %	จำนวน Number	ร้อยละ %	จำนวน Number	ร้อยละ %	จำนวน Number	ร้อยละ %	จำนวน Number	ร้อยละ %	จำนวน Number	ร้อยละ %		
รวม	27,787	1,380	5.0	26,407	95.0	22,218	80.0	13,598	48.9	7,521	27.1	8,758	31.5	2,954	10.6	17,804	64.1	3,015	10.9	2,804	10.1	1,631	5.9	16,360	58.9	115	0.4	Total
1- 5 คน	23,215	1,180	5.1	22,035	94.9	18,496	79.7	11,382	49.0	6,116	26.4	7,569	32.6	2,301	9.9	14,862	64.0	2,440	10.5	2,416	10.4	1,419	6.1	13,180	56.8	59	0.3	1- 5 persons
6 - 10 คน	2,764	103	3.7	2,661	96.3	2,273	82.2	1,279	46.3	821	29.7	741	26.8	442	16.0	1,834	66.4	338	12.3	256	9.3	113	4.1	1,955	70.7	41	1.5	6 - 10 persons
11 - 15 คน	703	55	7.9	648	92.1	566	80.5	340	48.4	210	29.8	171	24.3	89	12.7	438	62.3	77	11.0	52	7.4	27	3.8	469	66.7	8	1.1	11 - 15 persons
16 - 25 คน	516	15	2.9	501	97.1	419	81.3	265	51.3	169	32.8	122	23.7	46	8.9	323	62.5	80	15.5	42	8.1	45	8.6	349	67.7	1	0.2	16 - 25 persons
26 - 30 คน	93	3	3.2	90	96.8	80	86.2	55	59.5	37	39.8	28	29.9	10	10.8	64	69.2	18	19.2	7	7.5	7	7.5	54	58.2	3	3.1	26 - 30 persons
31 - 50 คน	171	11	6.2	160	93.8	129	75.2	101	59.1	69	40.5	39	22.8	24	13.8	95	55.6	32	18.9	10	6.0	13	7.9	112	65.7	3	1.8	31 - 50 persons
51 - 200 คน	272	12	4.6	260	95.4	214	78.6	139	51.2	80	29.6	81	29.7	29	10.7	157	57.6	30	10.9	15	5.4	7	2.5	202	74.2	-	-	51 - 200 persons
มากกว่า 200 คน	53	1	1.9	52	98.1	41	78.0	37	70.1	18	33.5	8	14.6	14	25.6	31	58.7	-	-	7	12.3	-	-	38	72.3	-	-	more than 200 persons

หมายเหตุ : ตอบได้มากกว่า 1 ข้อ
 Note : More than one answer
 ที่มา : สำมะโนธุรกิจและอุตสาหกรรม พ.ศ. 2565 (ธุรกิจทางการและการบริการ) จังหวัดภูเก็ต สำนักงานสถิติแห่งชาติ กระทรวงดิจิทัลเพื่อเศรษฐกิจและสังคม
 Source : The 2022 Business and Industrial Census (Trade and Services Industry) Phuket Province, National Statistical Office, Ministry of Digital Economy and Society.

ตาราง 16 จำนวนและร้อยละของสถานประกอบการที่รายงานความช่วยเหลือที่ต้องการจากหน่วยงานของรัฐ จำนวนตามขนาดของสถานประกอบการ
TABLE 16 NUMBER AND PERCENTAGE OF BUSINESS ESTABLISHMENTS WHICH REPORTED TO AID NEEDED FROM THE GOVERNMENT BY SIZE OF ESTABLISHMENT

ขนาดของสถานประกอบการ Size of establishment	จำนวนสถานประกอบการ Number of establishments		ความช่วยเหลือที่ต้องการจากหน่วยงานของรัฐ/ Reported to aid needs from the government												ร้อยละ %						
	จำนวน Number	ร้อยละ %	ไม่มี NO	มี Yes	ลดอัตราดอกเบี้ย Lower rate interest	สนับสนุน แหล่งเงินทุน Support of funding	พักชำระหนี้ Moratorium	เพิ่มเงินสินเชื่อ ให้แก่ผู้ประกอบการ Increase credit limit for entrepreneurs	มาตรการ ลดอัตราภาษี Tax reduction scheme	มาตรการ ควบคุมราคาสินค้า Good prices control	แก้ไขกฎระเบียบ ภาครัฐ Amend government regulations	อื่นๆ Others									
รวม Total	3,888	14.0	23,899	86.0	15,217	54.8	10,871	39.1	11,974	43.1	8,016	28.9	13,035	46.9	10,706	38.5	5,522	19.9	673	2.4	Total
1- 5 คน	3,337	14.4	19,878	85.6	12,471	53.7	9,390	40.5	9,893	42.6	6,919	29.8	10,546	45.4	8,547	36.8	4,628	19.9	610	2.6	1- 5 persons
6 - 10 คน	260	9.4	2,504	90.6	1,703	61.6	901	32.6	1,386	50.1	649	23.5	1,478	53.5	1,316	47.6	548	19.8	44	1.6	6 - 10 persons
11 - 15 คน	102	14.4	601	85.6	434	61.8	252	35.8	316	45.0	174	24.8	368	52.4	297	42.2	111	15.9	2	0.3	11 - 15 persons
16 - 25 คน	107	20.7	409	79.3	269	52.1	129	25.0	166	32.2	119	23.0	288	55.7	247	47.9	83	16.1	8	1.5	16 - 25 persons
26 - 30 คน	8	8.4	85	91.6	62	67.0	37	39.4	40	43.4	31	33.3	58	62.0	48	52.0	24	25.5	-	-	26 - 30 persons
31 - 50 คน	31	18.1	140	81.9	81	47.4	57	33.1	67	39.1	39	22.7	99	58.1	76	44.4	44	25.9	4	2.6	31 - 50 persons
51 - 200 คน	42	15.3	230	84.7	165	60.6	96	35.4	96	35.4	74	27.0	176	64.7	145	53.5	71	26.0	-	-	51 - 200 persons
มากกว่า 200 คน	3	5.0	50	95.0	33	61.6	9	17.7	10	19.6	12	22.7	24	44.5	29	54.9	12	23.3	4	7.3	more than 200 persons

หมายเหตุ : ตอบได้มากกว่า 1 ข้อ

Note : More than one answer

ที่มา : สำมะโนธุรกิจและอุตสาหกรรม พ.ศ. 2565 (ธุรกิจทางการค้าและบริการ) จังหวัดภูเก็ต สำนักงานสถิติแห่งชาติ กระทรวงดิจิทัลเพื่อเศรษฐกิจและสังคม

Source : The 2022 Business and Industrial Census (Trade and Services Industry) Phuket Province, National Statistical Office, Ministry of Digital Economy and Society.

ตาราง 17 ข้อมูลสถิติสำคัญของสถานประกอบการธุรกิจในปี 2564 จำนวนตามขนาดของสถานประกอบการ และรูปแบบการจัดตั้งตามกฎหมาย
TABLE 17 PRINCIPAL STATISTICS OF BUSINESS ESTABLISHMENTS IN 2021 BY SIZE OF ESTABLISHMENT AND FORM OF LEGAL ORGANIZATION

ขนาดของสถานประกอบการ / รูปแบบการจัดตั้งตามกฎหมาย	จำนวน		จ้างงาน		จ้างจ้าง Employees		รายได้		มูลค่าเพิ่ม		Size of establishment / Form of legal organization
	จำนวน establishments	คนทำงาน Number of persons engaged	จำนวน Number	ค่าตอบแทน Remuneration	จากการทำงาน		ค่าใช้จ่าย ขั้นกลาง Intermediate consumption	มูลค่าเพิ่ม Value added			
					จำนวน Number	เงิน Income					
รวม	27,787	170,011	142,850	22,044,987.2	155,711,698.2	103,784,457.3	51,927,241.0	Total			
ส่วนบุคคล	18,636	64,517	40,223	4,030,812.6	19,876,215.2	10,332,509.1	9,543,706.2	Individual proprietor			
ห้างหุ้นส่วน จำกัด	1,348	8,634	7,763	1,159,015.8	8,153,540.4	5,555,707.6	2,597,832.8	Juristic partnership			
บริษัทจำกัด (มหาชน)	7,723	96,409	94,426	16,776,503.7	127,271,982.0	87,740,782.0	39,531,200.1	Company limited, public company limited			
ส่วนราชการ รัฐวิสาหกิจ สหกรณ์ องค์กร กลุ่ม สมาคม มูลนิธิ วิทยาลัยชุมชน และการจัดตั้งในรูปแบบอื่นๆ	80	451	438	78,655.1	409,960.6	155,458.6	254,502.0	Government, State-enterprise, Cooperative, Bundling, Association, Foundation, Community enterprise and Others			
สถานประกอบการที่มีคนทำงาน 1-5 คน	23,215	73,785	48,739	5,705,617.6	31,406,357.9	14,828,104.4	16,578,253.5	Establishment with 1 - 5 persons			
ส่วนบุคคล	17,389	51,917	29,126	2,900,605.3	14,765,814.1	7,098,743.8	7,667,070.3	Individual proprietor			
ห้างหุ้นส่วน จำกัด	1,144	4,004	3,176	415,459.3	2,121,918.7	1,270,194.7	851,724.0	Juristic partnership			
บริษัทจำกัด (มหาชน)	4,630	17,702	16,284	2,358,021.7	14,317,002.4	6,421,348.7	7,895,653.7	Company limited, public company limited			
ส่วนราชการ รัฐวิสาหกิจ สหกรณ์ องค์กร กลุ่ม สมาคม มูลนิธิ วิทยาลัยชุมชน และการจัดตั้งในรูปแบบอื่นๆ	52	162	154	31,531.3	201,622.7	37,817.2	163,805.5	Government, State-enterprise, Cooperative, Bundling, Association, Foundation, Community enterprise and Others			
สถานประกอบการที่มีคนทำงาน 6-10 คน	2,764	22,256	20,772	2,947,466.7	24,179,490.9	13,869,123.0	10,310,367.9	Establishment with 6 - 10 persons			
ส่วนบุคคล	957	7,466	6,344	611,990.1	2,473,146.4	1,500,401.0	972,745.4	Individual proprietor			
ห้างหุ้นส่วน จำกัด	97	788	752	105,857.7	1,529,681.4	836,750.7	692,930.6	Juristic partnership			
บริษัทจำกัด (มหาชน)	1,692	13,870	13,544	2,208,783.9	20,129,377.3	11,512,988.2	8,616,389.1	Company limited, public company limited			
ส่วนราชการ รัฐวิสาหกิจ สหกรณ์ องค์กร กลุ่ม สมาคม มูลนิธิ วิทยาลัยชุมชน และการจัดตั้งในรูปแบบอื่นๆ	17	132	132	20,835.0	47,285.9	18,983.1	28,302.7	Government, State-enterprise, Cooperative, Bundling, Association, Foundation, Community enterprise and Others			
สถานประกอบการที่มีคนทำงาน 11-15 คน	703	9,210	8,871	1,332,016.7	8,691,346.2	5,372,275.4	3,319,070.7	Establishment with 11 - 15 persons			
ส่วนบุคคล	180	2,402	2,163	227,442.4	835,842.8	464,708.6	371,134.1	Individual proprietor			
ห้างหุ้นส่วน จำกัด	57	745	742	103,466.2	519,099.7	218,730.6	300,369.1	Juristic partnership			
บริษัทจำกัด (มหาชน)	461	6,004	5,911	993,747.2	7,207,335.1	4,603,472.1	2,603,863.0	Company limited, public company limited			
ส่วนราชการ รัฐวิสาหกิจ สหกรณ์ องค์กร กลุ่ม สมาคม มูลนิธิ วิทยาลัยชุมชน และการจัดตั้งในรูปแบบอื่นๆ	5	59	55	7,361.0	129,068.6	85,364.1	43,704.4	Government, State-enterprise, Cooperative, Bundling, Association, Foundation, Community enterprise and Others			

ที่มา : สำนักงานสถิติแห่งชาติและธุรกิจทางพาณิชย์ (จังหวัดภูเก็ต) สำนักงานสถิติแห่งชาติ กระทรวงดิจิทัลเพื่อเศรษฐกิจและสังคม
Source : The 2022 Business and Industrial Census (Trade and Services Industry) Phuket Province, National Statistical Office, Ministry of Digital Economy and Society.

ตาราง 17 ข้อมูลสถิติที่สำคัญของสถานประกอบการธุรกิจในปี 2564 จำนวนตามขนาดของสถานประกอบการ และรูปแบบการจัดตั้งตามกฎหมาย (ต่อ)
TABLE 17 PRINCIPAL STATISTICS OF BUSINESS ESTABLISHMENTS IN 2021 BY SIZE OF ESTABLISHMENT AND FORM OF LEGAL ORGANIZATION

ขนาดของสถานประกอบการ / รูปแบบการจัดตั้งตามกฎหมาย	จำนวน สถานประกอบการ Number of establishments	จำนวน คนทำงาน Number of persons engaged	ลูกจ้าง Employees		รายได้ จากการดำเนินงาน Income	ค่าใช้จ่าย ชั้นกลาง Intermedlate consumption	มูลค่าเพิ่ม Value added	ขนาดของ Form of legal organization
			จำนวน Number	ค่าตอบแทน แรงงาน Remuneration				
สถานประกอบการที่มีคนทำงาน 16-25 คน	516	10,222	10,091	1,571,347.1	18,348,830.2	13,072,300.1	5,276,530.1	Establishment with 16 - 25 persons
ส่วนบุคคล	74	1,445	1,371	150,794.5	550,366.4	297,409.2	252,957.2	Individual proprietor
ห้างหุ้นส่วน จำกัด ห้างหุ้นส่วนสามัญนิติบุคคล	26	481	481	62,130.2	1,203,703.2	849,546.9	354,156.3	Juristic partnership
บริษัทจำกัด บริษัทจำกัด (มหาชน)	410	8,198	8,141	1,339,494.5	16,562,777.2	11,912,049.9	4,650,727.3	Company limited, public company limited
ส่วนราชการ รัฐวิสาหกิจ สหกรณ์ การรวมกลุ่ม สมาคม มูลนิธิ วิทยาลัยชุมชน และการจัดตั้งในรูปแบบอื่นๆ	5	97	97	18,927.9	31,983.5	13,294.2	18,689.3	Government, State-enterprise, Cooperative, Bundling, Association, Foundation, Community enterprise and Others
สถานประกอบการที่มีคนทำงาน 26-30 คน	93	2,637	2,589	433,152.9	2,498,518.1	1,654,722.0	843,796.1	Establishment with 26 - 30 persons
ส่วนบุคคล	13	372	347	36,434.7	98,255.5	35,332.0	62,923.5	Individual proprietor
ห้างหุ้นส่วน จำกัด ห้างหุ้นส่วนสามัญนิติบุคคล	1	29	28	-	C	C	-	Juristic partnership
บริษัทจำกัด บริษัทจำกัด (มหาชน)	78	2,236	2,213	394,555.2	2,383,157.1	1,609,752.1	773,404.9	Company limited, public company limited
ส่วนราชการ รัฐวิสาหกิจ สหกรณ์ การรวมกลุ่ม สมาคม มูลนิธิ วิทยาลัยชุมชน และการจัดตั้งในรูปแบบอื่นๆ	-	-	-	-	-	-	-	Government, State-enterprise, Cooperative, Bundling, Association, Foundation, Community enterprise and Others
สถานประกอบการที่มีคนทำงาน 31-50 คน	171	6,774	6,726	1,136,293.5	9,594,523.5	7,368,756.6	2,225,766.9	Establishment with 31 - 50 persons
ส่วนบุคคล	19	726	685	73,681.4	164,143.1	76,298.15	87,845.0	Individual proprietor
ห้างหุ้นส่วน จำกัด ห้างหุ้นส่วนสามัญนิติบุคคล	11	472	470	82,512.1	162,924.3	125,625.14	37,299.1	Juristic partnership
บริษัทจำกัด บริษัทจำกัด (มหาชน)	141	5,576	5,571	980,100.0	9,267,456.1	7,166,833.33	2,106,622.8	Company limited, public company limited
ส่วนราชการ รัฐวิสาหกิจ สหกรณ์ การรวมกลุ่ม สมาคม มูลนิธิ วิทยาลัยชุมชน และการจัดตั้งในรูปแบบอื่นๆ	-	-	-	-	-	-	-	Government, State-enterprise, Cooperative, Bundling, Association, Foundation, Community enterprise and Others
สถานประกอบการที่มีคนทำงาน 51-200 คน	272	26,067	26,011	5,069,817.8	31,319,988.2	23,411,115.01	7,908,873.2	Establishment with 51 - 200 persons
ส่วนบุคคล	3	189	187	C	C	C	C	Individual proprietor
ห้างหุ้นส่วน จำกัด ห้างหุ้นส่วนสามัญนิติบุคคล	5	329	329	85,711.9	127,950.15	1,124,103.39	155,598.1	Juristic partnership
บริษัทจำกัด บริษัทจำกัด (มหาชน)	264	25,549	25,495	4,954,241.9	29,051,839.8	21,427,395.37	7,624,444.4	Company limited, public company limited
ส่วนราชการ รัฐวิสาหกิจ สหกรณ์ การรวมกลุ่ม สมาคม มูลนิธิ วิทยาลัยชุมชน และการจัดตั้งในรูปแบบอื่นๆ	-	-	-	-	-	-	-	Government, State-enterprise, Cooperative, Bundling, Association, Foundation, Community enterprise and Others
สถานประกอบการที่มีคนทำงานมากกว่า 200 คน	53	19,060	19,051	38,492,74.8	296,726,43.3	24,208,060.82	54,645,82.5	Establishment with more than 200 persons
ส่วนบุคคล	-	-	-	-	-	-	-	Individual proprietor
ห้างหุ้นส่วน จำกัด ห้างหุ้นส่วนสามัญนิติบุคคล	6	1,785	1,785	30,1715.4	131,960.61	1,121,118.43	198,087.7	Juristic partnership
บริษัทจำกัด บริษัทจำกัด (มหาชน)	47	17,275	17,266	35,475,59.4	283,530,37.2	23,086,942.39	52,660,94.8	Company limited, public company limited
ส่วนราชการ รัฐวิสาหกิจ สหกรณ์ การรวมกลุ่ม สมาคม มูลนิธิ วิทยาลัยชุมชน และการจัดตั้งในรูปแบบอื่นๆ	-	-	-	-	-	-	-	Government, State-enterprise, Cooperative, Bundling, Association, Foundation, Community enterprise and Others

หมายเหตุ : C หมายถึง ข้อมูลปกปิด

Note : C means confidential data.

ที่มา : สำนักงานเศรษฐกิจการคลังและธุรกิจการบริการ) จังหวัดภูเก็ต สำนักงานสถิติแห่งชาติ กระทรวงดิจิทัลเพื่อเศรษฐกิจและสังคม

Source : The 2022 Business and Industrial Census (Trade and Services Industry) Phuket Province, National Statistical Office, Ministry of Digital Economy and Society.

ตาราง 18 ข้อมูลสถิติที่สำคัญของสถานประกอบการธุรกิจในปี 2564 จำแนกตามขนาดของสถานประกอบการ และรูปแบบการจัดตั้งทางธุรกิจ

TABLE 18 PRINCIPAL STATISTICS OF BUSINESS ESTABLISHMENTS IN 2021 BY SIZE OF ESTABLISHMENT AND FORM OF ECONOMIC ORGANIZATION

ขนาดของสถานประกอบการ / รูปแบบการจัดตั้งทางธุรกิจ	จำนวน สถานประกอบการ Number of establishments	จำนวน คนทำงาน Number of persons engaged	ลูกจ้าง Employees		รายได้ จากการดำเนินงาน Income	ค่าใช้จ่าย ขั้นกลาง Intermediate consumption	มูลค่าเพิ่ม Value added	ขนาด ของ สถาน ประกอบการ Economic organization
			จำนวน Number	ค่าตอบแทน Remuneration				
รวม	27,787	170,011	142,850	22,044,987.2	155,711,698.2	103,784,457.3	51,927,241.0	Total
สำนักงานแห่งเดียว	25,172	123,100	96,427	13,036,465.0	73,358,106.7	43,079,669.4	30,278,437.3	Single unit
สำนักงานใหญ่	878	16,646	16,477	2,923,714.2	31,926,378.8	25,958,558.7	5,967,820.0	Head office
สำนักงานสาขา	1,737	30,264	29,945	6,084,808.0	50,427,212.8	34,746,229.1	15,680,983.7	Branch
อื่นๆ	-	-	-	-	-	-	-	Others
สถานประกอบการที่มีคนทำงาน 1-5 คน	23,215	73,785	48,739	5,705,617.6	31,406,357.9	14,828,104.4	16,578,253.5	Establishment with 1 - 5 persons
สำนักงานแห่งเดียว	21,990	69,832	45,087	5,115,893.9	25,964,218.5	12,124,909.2	13,839,309.3	Single unit
สำนักงานใหญ่	470	1,285	1,194	233,356.2	1,646,414.0	591,735.1	1,054,678.9	Head office
สำนักงานสาขา	755	2,668	2,459	356,367.5	3,795,725.4	2,111,460.1	1,684,265.3	Branch
อื่นๆ	-	-	-	-	-	-	-	Others
สถานประกอบการที่มีคนทำงาน 6-10 คน	2,764	22,256	20,772	2,947,466.7	24,179,490.9	13,869,123.0	10,310,367.9	Establishment with 6 - 10 persons
สำนักงานแห่งเดียว	2,101	16,898	15,476	2,063,053.7	13,173,713.9	7,538,370.1	5,635,343.8	Single unit
สำนักงานใหญ่	175	1,293	1,291	191,334.0	1,904,445.3	937,817.8	966,627.5	Head office
สำนักงานสาขา	488	4,066	4,006	693,079.0	9,101,331.7	5,392,935.2	3,708,396.6	Branch
อื่นๆ	-	-	-	-	-	-	-	Others
สถานประกอบการที่มีคนทำงาน 11-15 คน	703	9,210	8,871	1,332,016.7	8,691,346.2	5,372,275.4	3,319,070.7	Establishment with 11 - 15 persons
สำนักงานแห่งเดียว	463	6,113	5,809	769,915.9	4,799,773.3	2,885,042.6	1,914,730.7	Single unit
สำนักงานใหญ่	51	682	672	94,528.7	759,978.8	537,800.9	222,177.9	Head office
สำนักงานสาขา	188	2,415	2,390	467,572.2	3,131,594.0	1,949,431.9	1,182,162.1	Branch
อื่นๆ	-	-	-	-	-	-	-	Others
สถานประกอบการที่มีคนทำงาน 16-25 คน	516	10,222	10,091	1,571,347.1	18,348,830.2	13,072,300.1	5,276,530.1	Establishment with 16 - 25 persons
สำนักงานแห่งเดียว	297	5,829	5,719	909,255.7	7,229,129.1	4,163,244.8	3,065,884.3	Single unit
สำนักงานใหญ่	66	1,348	1,335	219,155.3	3,797,826.4	3,009,887.0	787,939.4	Head office
สำนักงานสาขา	153	3,045	3,037	442,936.2	7,321,874.7	5,899,168.4	1,422,706.4	Branch
อื่นๆ	-	-	-	-	-	-	-	Others

ที่มา : สำนักธุรกิจและอุตสาหกรรม พ.ศ. 2565 (ธุรกิจทางด้านการบริการ) จังหวัดภูเก็ต สำนักงานสถิติแห่งชาติ กระทรวงดิจิทัลและเศรษฐกิจสังคม

Source : The 2022 Business and Industrial Census (Trade and Services Industry) Phuket Province, National Statistical Office, Ministry of Digital Economy and Society.

(พันบาท In Thousand Baht)

ตาราง 18 ข้อมูลสถิติที่สำคัญของสถานประกอบการธุรกิจในปี 2564 จำแนกตามขนาดของสถานประกอบการ และรูปแบบการจัดตั้งทางเศรษฐกิจ (ต่อ)
TABLE 18 PRINCIPAL STATISTICS OF BUSINESS ESTABLISHMENTS IN 2021 BY SIZE OF ESTABLISHMENT AND FORM OF ECONOMIC ORGANIZATION

ขนาดของสถานประกอบการ / รูปแบบการจัดตั้งทางเศรษฐกิจ	จำนวน สถานประกอบการ Number of establishments	จำนวน คนทำงาน Number of persons engaged	ลูกจ้าง Employees			รายได้ จากการดำเนินงาน Income	ค่าใช้จ่าย ขั้นกลาง Intermediate consumption	มูลค่าเพิ่ม Value added	ขนาดของ สถานประกอบการ Size of establishment / Economic organization
			จำนวน Number	ค่าตอบแทน Remuneration					
				จำนวน Number	ค่าตอบแทน Remuneration				
สถานประกอบการที่มีคนทำงาน 26-30 คน	93	2,637	2,589	433,152.9	2,498,518.1	1,654,722.0	843,796.1	Establishment with 26 - 30 persons	
สำนักงานแห่งเดียว	65	1,860	1,831	325,348.0	1,295,174.2	796,596.9	498,577.3	Single unit	
สำนักงานใหญ่	10	279	264	46,394.2	1,67,537.1	105,796.9	61,740.2	Head office	
สำนักงานสาขา	18	498	494	61,410.8	1,035,806.7	752,328.1	283,478.6	Branch	
อื่นๆ	-	-	-	-	-	-	-	Others	
สถานประกอบการที่มีคนทำงาน 31-50 คน	171	6,774	6,726	1,136,293.5	9,594,523.5	7,368,756.6	2,225,766.9	Establishment with 31 - 50 persons	
สำนักงานแห่งเดียว	93	3,644	3,597	535,123.8	4,194,212.6	3,208,018.4	986,194.3	Single unit	
สำนักงานใหญ่	38	1,530	1,530	280,813.7	1,361,935.2	970,169.0	391,766.2	Head office	
สำนักงานสาขา	39	1,599	1,598	320,355.9	4,038,375.7	3,190,569.3	847,806.5	Branch	
อื่นๆ	-	-	-	-	-	-	-	Others	
สถานประกอบการที่มีคนทำงาน 51-200 คน	272	26,067	26,011	5,069,817.8	31,319,988.2	23,411,115.0	7,908,873.2	Establishment with 51 - 200 persons	
สำนักงานแห่งเดียว	145	12,609	12,597	2,078,317.7	10,324,002.5	7,387,995.6	2,936,007.0	Single unit	
สำนักงานใหญ่	50	4,184	4,151	804,098.9	7,231,473.8	6,117,423.2	1,114,050.5	Head office	
สำนักงานสาขา	78	9,273	9,262	2,187,401.3	13,764,511.9	9,905,696.2	3,858,815.7	Branch	
อื่นๆ	-	-	-	-	-	-	-	Others	
สถานประกอบการที่มีคนทำงานมากกว่า 200 คน	53	19,060	19,051	3,849,274.8	29,672,643.3	24,208,060.8	5,464,582.5	Establishment with more than 200 persons	
สำนักงานแห่งเดียว	18	6,317	6,313	1,239,556.3	6,377,882.5	4,975,492.0	1,402,390.6	Single unit	
สำนักงานใหญ่	19	6,044	6,039	1,054,033.4	15,056,768.2	13,687,928.9	1,368,839.3	Head office	
สำนักงานสาขา	16	6,699	6,699	1,555,685.2	8,237,992.6	5,544,640.0	2,693,352.6	Branch	
อื่นๆ	-	-	-	-	-	-	-	Others	

ที่มา : สำนักธุรกิจและอุตสาหกรรม พ.ศ. 2565 (ธุรกิจทางการค้าและธุรกิจทางการบริการ) จังหวัดภูเก็ต สำนักงานสถิติแห่งชาติ กระทรวงดิจิทัลเพื่อเศรษฐกิจและสังคม

Source : The 2022 Business and Industrial Census (Trade and Services Industry) Phuket Province, National Statistical Office, Ministry of Digital Economy and Society.



**ตอนที่ 2 ข้อมูลการดำเนินกิจการ จำแนกตาม
หมวดย่อยธุรกิจ**

สารบัญตารางสถิติ

		หน้า
ตอนที่ 2	ข้อมูลการดำเนินงานกิจการ จำแนกตามหมวดย่อยธุรกิจ	
ตาราง 1	ข้อมูลสถิติที่สำคัญของสถานประกอบการธุรกิจในปี 2564 จำแนกตามหมวดย่อยธุรกิจ	105
ตาราง 2	จำนวนคนทำงานของสถานประกอบการธุรกิจในปี 2564 จำแนกตามลักษณะการจ้างงาน เพศ และหมวดย่อยธุรกิจ	106
ตาราง 3	จำนวนและร้อยละของสถานประกอบการธุรกิจที่มีลูกจ้าง จำแนกตามจำนวนวันทำงานต่อสัปดาห์ จำนวนชั่วโมงทำงานเฉลี่ยต่อวันของลูกจ้าง และหมวดย่อยธุรกิจ	107
ตาราง 4	ค่าตอบแทนแรงงานของสถานประกอบการธุรกิจในปี 2564 จำแนกตามหมวดย่อยธุรกิจ	108
ตาราง 5	ค่าใช้จ่ายทั้งสิ้น มูลค่าสินค้าและวัสดุประกอบและส่วนเปลี่ยนแปลงสินค้าของสถานประกอบการธุรกิจปี 2564 จำแนกตามหมวดย่อยธุรกิจ	109
ตาราง 6	ค่าใช้จ่ายทั้งสิ้นของสถานประกอบการธุรกิจปี 2564 จำแนกตามหมวดย่อยธุรกิจ	110
ตาราง 7	จำนวนและร้อยละของช่องทางการจ่ายชำระเงินสำหรับธุรกรรมประเภทต่าง ๆ ของสถานประกอบการธุรกิจในปี 2564 จำแนกตามหมวดย่อยธุรกิจ	112
ตาราง 8	รายรับทั้งสิ้นของสถานประกอบการธุรกิจในปี 2564 จำแนกตามหมวดย่อยธุรกิจ	114
ตาราง 9	จำนวนและร้อยละของสถานประกอบการธุรกิจที่มีการรับโอนและรับชำระเงินค่าสินค้าและบริการจากลูกค้า จำแนกตามหมวดย่อยธุรกิจ	115
ตาราง 10	มูลค่าตามบัญชีของสินทรัพย์ถาวรของสถานประกอบการธุรกิจ ณ วันที่ 1 มกราคม 2564 จำแนกตามหมวดย่อยธุรกิจ	116
ตาราง 11	มูลค่าสินทรัพย์ถาวรที่เปลี่ยนแปลงของสถานประกอบการธุรกิจระหว่าง มกราคม - ธันวาคม 2564 จำแนกตามหมวดย่อยธุรกิจ	118
ตาราง 12	จำนวนและร้อยละของสถานประกอบการธุรกิจที่มีการชำระค่าลิขสิทธิ์ สิทธิบัตร เครื่องหมายการค้าให้กับต่างประเทศ จำแนกตามร้อยละของค่าใช้จ่ายทั้งสิ้น และหมวดย่อยธุรกิจ	119
ตาราง 13	จำนวนและร้อยละของสถานประกอบการธุรกิจที่ได้รับค่าลิขสิทธิ์ สิทธิบัตร เครื่องหมายการค้าจากต่างประเทศ จำแนกตามร้อยละของรายรับทั้งสิ้น และหมวดย่อยธุรกิจ	120

สารบัญตารางสถิติ (ต่อ)

		หน้า
ตาราง 14	จำนวนและร้อยละของสถานประกอบการธุรกิจเป็นคนกลางซื้อสินค้าจากประเทศหนึ่งเพื่อจำหน่ายให้กับอีกประเทศหนึ่งโดยไม่มีการขนส่งสินค้าเข้า-ออกเขตแดนประเทศไทย จำแนกตามร้อยละของค่าใช้จ่ายทั้งสิ้น ของรายรับทั้งสิ้น และหมวดย่อยธุรกิจ	121
ตาราง 15	จำนวนและร้อยละของสถานประกอบการธุรกิจที่รายงานปัญหาและอุปสรรคของสถานประกอบการ จำแนกตามหมวดย่อยธุรกิจ	122
ตาราง 16	จำนวนและร้อยละของสถานประกอบการธุรกิจที่รายงานความช่วยเหลือที่ต้องการจากหน่วยงานของรัฐ จำแนกตามหมวดย่อยธุรกิจ	123
ตาราง 17	รายได้จากการดำเนินงานของสถานประกอบการธุรกิจในปี 2564 จำแนกตามหมวดย่อยธุรกิจ และรูปแบบการจัดตั้งตามกฎหมาย	124
ตาราง 18	รายได้จากการดำเนินงานของสถานประกอบการธุรกิจในปี 2564 จำแนกตามหมวดย่อยธุรกิจ และขนาดของสถานประกอบการ	125

ตาราง 1 ข้อมูลสถิติพื้นฐานของสถานประกอบการธุรกิจในปี 2564 จำแนกตามหมวดอุตสาหกรรม
TABLE 1. PRINCIPAL STATISTICS OF BUSINESS ESTABLISHMENTS IN 2021 BY DIVISION OF BUSINESS INDUSTRY

รหัส Code	หมวดหมู่ธุรกิจ Sector	จำนวน สถานประกอบการ Number of establishments	จำนวน คนทำงาน Number of persons engaged	จำนวน Employees		รายได้ จากการดำเนินงาน Income	ค่าจ้าง ขั้นกลาง Intermediate consumption	มูลค่าเพิ่ม Value added	Division of business industry (ในหน่วย In Thousand Baht)
				จำนวน Number	ค่าตอบแทน แรงงาน Remuneration				
	รวม	27,787	170,011	142,850	22,044,987.2	155,711,698.2	103,784,457.3	51,927,241.0	Total
45	การขายส่งและการขายปลีก การซ่อมยานยนต์ และจักรยานยนต์	1,835	8,734	6,655	1,286,377.0	15,929,296.3	12,542,817.0	3,386,479.3	Wholesale and retail trade; repair of motor vehicles and motorcycles
46	การขายส่ง (ยกเว้นยานยนต์และจักรยานยนต์)	692	5,792	5,275	939,300.7	14,040,107.2	10,695,173.7	3,344,933.6	Wholesale trade (except of motor vehicles and motorcycles)
47	การขายปลีก (ยกเว้นยานยนต์และจักรยานยนต์)	8,481	36,665	27,094	4,492,315.4	62,505,306.8	45,617,657.6	16,887,648.2	Retail trade (except of motor vehicles and motorcycles)
55	ที่พักแรม	1,709	42,022	41,063	7,178,478.5	22,163,691.1	13,036,733.9	9,126,957.2	Accommodation
56	การบริการอาหารและเครื่องดื่ม	6,715	34,416	27,132	2,550,200.4	11,326,797.0	5,965,748.4	5,361,048.5	Food and beverage service activities
59	การสื่อกายภาพยนต์ วิทยุทัศน์ และรายการโทรทัศน์ การบันทึกเสียงลงจานซีดี และการจัดพิมพ์จำหน่ายซีดี แผ่นซีดี	5	32	32	4,697.3	9,860.6	2,456.5	7,404.1	Motion picture, video and television programme production, sound recording and music publishing activities
60	การจัดส่งไปรษณีย์และการขนส่งทางอากาศ	3	30	30	-	-	-	-	Postal and courier activities
62	การจ้างที่ปรึกษาและการเช่ารถจักรยานยนต์ เกี่ยวกับคอมพิวเตอร์ การให้บริการ เกี่ยวกับคอมพิวเตอร์ และกิจกรรมที่เกี่ยวข้อง	38	209	204	54,190.8	190,851.0	99,114.4	91,736.7	Information service activities
63	การบริการรถแท็กซี่	2	32	31	-	-	-	-	Real estate activities
68	กิจกรรมส่งเสริมการขาย	1,846	9,269	8,541	1,681,301.9	13,714,227.1	6,924,937.0	6,789,290.0	Legal and accounting activities
69	กิจกรรมทางกฎหมายและการบัญชี	267	1,245	976	225,799.3	509,446.9	141,544.5	367,902.4	Activities of head offices; management consultancy activities
70	กิจกรรมก่อสร้างทางน้ำและกิจการ ให้บริการเดินเรือ	83	459	455	78,638.8	264,747.8	154,149.9	110,598.0	Architectural and engineering activities; technical testing and analysis
71	กิจกรรมด้านสถาปัตยกรรมและวิศวกรรม	60	738	711	126,765.0	547,648.5	305,905.4	241,743.1	Scientific research and development
72	รวมถึงการโฆษณาและการวิเคราะห์ทางสถิติ การวิจัยและพัฒนาเชิงวิทยาศาสตร์	3	30	24	-	-	-	-	Advertising and market research
73	การโฆษณาและการวิจัยตลาด	166	914	808	152,531.2	556,393.7	209,803.9	346,589.8	Other professional, scientific and technical activities
74	กิจกรรมการวิจัย ทดสอบ และเทคนิคอื่นๆ	101	752	677	104,587.9	402,432.6	103,422.3	299,010.2	Rental and leasing activities
77	กิจกรรมการให้เช่า	329	1,242	923	130,339.0	1,070,494.8	453,156.6	617,338.1	Employment activities
78	กิจกรรมการจ้างงาน	3	29	28	-	-	-	-	Travel agency, tour operator, reservation service and related activities
79	กิจกรรมของตัวแทนธุรกิจท่องเที่ยว การจัดงาน การบริการสำรอง และกิจกรรมที่เกี่ยวข้อง	704	3,710	3,417	396,816.7	2,453,681.1	1,306,897.6	1,146,783.5	Security and investigation activities
80	การบริหารรักษาความปลอดภัยและการสืบสวน	31	3,268	3,265	634,044.6	1,042,934.4	187,391.6	855,542.8	Services to buildings and landscape activities
81	กิจกรรมการบริการสำหรับอาคารและภูมิทัศน์	71	1,658	1,637	346,362.3	3,835,645.6	3,405,039.1	430,606.5	Office administrative, office support and other business support activities
82	การบริการด้านการบริการและสนับสนุนด้านเงิน ของสำนักงาน และกิจกรรมอื่น ๆ ที่สนับสนุนทางการเงิน	157	550	267	45,446.1	136,398.2	65,849.3	70,548.9	Creative, arts and entertainment activities
90	กิจกรรมการสร้างสรรค์ศิลปะและสื่อบันเทิง	37	69	16	793.7	16,612.1	9,501.6	7,110.5	Gambling and betting activities
92	กิจกรรมการบันเทิงและการแข่งขันกีฬา	25	63	-	-	13,975.0	12,601.6	1,373.4	Sports activities and amusement and recreation activities
93	กิจกรรมด้านการศึกษา วัฒนธรรม และกิจกรรมนันทนาการ	158	2,874	2,860	498,538.1	1,575,605.7	835,159.1	740,446.6	Repair of computers and personal and household goods
95	การซ่อมยานยนต์และของใช้ส่วนบุคคล	394	1,085	664	58,759.4	167,109.9	73,433.6	93,676.3	Other personal service activities
96	กิจกรรมบริการส่วนบุคคลอื่นๆ	3,872	14,024	10,025	1,046,915.9	3,187,690.3	1,608,913.8	1,578,776.5	

หมายเหตุ : C หมายถึง ข้อมูลปกปิด

Note : C means confidential data.

ที่มา : สำนักสถิติและอุตสาหกรรม พ.ศ. 2565 (สถิติทางการค้าและสถิติทางการบริการ) จังหวัดภูเก็ต สำนักงานสถิติแห่งชาติ กระทรวงดิจิทัลและเศรษฐกิจและสังคม

Source : The 2022 Business and Industrial Census (Trade and Services Industry) Phuket Province, National Statistical Office, Ministry of Digital Economy and Society.

ตาราง 2 จำนวนคนทำงานของสถานประกอบการธุรกิจในปี 2564 จำแนกตามลักษณะการจ้างงาน เพศ และหมวดธุรกิจ
TABLE 2 NUMBER OF PERSONS ENGAGED OF BUSINESS IN 2021 BY WORK STATUS, SEX AND DIVISION OF BUSINESS INDUSTRY

รหัส Code	หมวดธุรกิจ Division	จำนวน สถาน- ประกอบ การ Number of establishments	รวม Total						คนทำงานโดยไม่ได้รับ ค่าจ้าง เงินเดือน Unpaid workers						จ้าง Employees								
			ชาย Male		หญิง Female		รวม Total		ชาย Male		หญิง Female		รวม Total		ผู้บริหาร General manager		ผู้จัดการและ หัวหน้าแผนกต่าง ๆ Department manager and Head department / Division chief		พนักงานผู้ใช้ทักษะสูง Intermediate skilled staff		พนักงานที่ไม่ต้องใช้เทคนิค Unskilled staff		
			รวม Total	ชาย Male	หญิง Female	รวม Total	ชาย Male	หญิง Female	รวม Total	ชาย Male	หญิง Female	รวม Total	ชาย Male	หญิง Female	รวม Total	ชาย Male	หญิง Female	รวม Total	ชาย Male	หญิง Female	รวม Total	ชาย Male	หญิง Female
รวม		27,787	170,011	77,356	92,655	271,161	11,501	15,660	142,850	65,884	76,995	8,914	4,456	4,458	14,395	5,808	8,586	63,107	27,445	35,663	56,434	28,145	28,289
45	การขายส่งและการขายปลีก การซ่อมยานยนต์ และจักรยานยนต์	1,835	8,734	6,086	2,648	2,079	1,766	312	6,655	4,320	2,335	256	203	53	931	571	360	3,945	2,349	1,196	1,924	1,198	726
46	การขนส่ง (ยกเว้นยานยนต์และจักรยานยนต์)	692	5,792	3,410	2,382	517	252	265	5,275	3,158	2,118	313	189	124	569	279	290	1,670	877	793	2,724	1,813	911
47	การขายปลีก (ยกเว้นยานยนต์และจักรยานยนต์)	8,481	36,665	16,495	20,170	9,572	3,259	6,313	27,094	13,237	13,857	1,924	943	981	2,636	942	1,694	14,004	6,276	7,728	8,530	5,076	3,455
55	ที่พักแรม	1,709	42,022	19,783	22,239	958	358	601	41,063	19,425	21,638	1,635	888	747	5,199	2,223	2,976	17,317	7,855	9,462	16,912	8,460	8,452
56	การบริการอาหารและเครื่องดื่ม	6,715	34,416	14,261	20,156	7,284	3,376	3,908	27,132	10,885	16,247	2,342	976	1,366	1,881	536	1,345	9,772	3,957	5,815	13,138	5,416	7,722
59	การบริการที่พักอาศัย และบริการที่พักร่วมหรือ แค้มป์	5	32	15	17	-	-	-	32	15	17	7	3	4	-	-	-	10	5	5	15	7	8
60	การจัดรายการและการแพร่ภาพกระจายเสียง	3	30	19	11	-	-	-	30	19	11	-	-	-	4	1	3	23	16	7	3	2	1
62	การจัดทำโปรแกรมคอมพิวเตอร์ การให้บริการ เกี่ยวกับคอมพิวเตอร์ และกิจกรรมที่เกี่ยวข้อง	38	209	123	86	6	6	204	117	86	33	26	7	29	9	20	130	76	54	12	7	5	
63	บริการการขนส่ง	2	32	20	12	1	1	31	20	11	4	1	3	1	1	1	1	19	14	5	7	4	3
68	กิจกรรมอสังหาริมทรัพย์	1,846	9,269	4,011	5,258	728	228	500	8,541	3,783	4,758	832	486	346	1,368	551	817	3,636	1,272	2,364	2,704	1,474	1,231
69	กิจกรรมทางการเงินและการบัญชี	267	1,245	409	836	269	193	77	976	217	760	181	103	78	191	19	172	498	92	406	106	2	104
70	กิจกรรมของสำนักงานไม่แสวงหากำไร ให้คำปรึกษาด้านการบริหารจัดการ	83	459	202	257	4	2	2	455	200	255	53	31	22	51	9	42	250	103	148	102	59	43
71	กิจกรรมด้านสถาปัตยกรรมและวิศวกรรม รวมถึงการทดสอบและการวิเคราะห์ทางเทคนิค	60	738	442	296	27	18	10	711	424	287	43	24	20	40	23	18	282	170	113	346	209	137
72	การวิจัยและพัฒนาเชิงวิทยาศาสตร์	3	30	15	15	6	3	3	24	12	12	-	-	-	3	-	3	21	12	9	-	-	-
73	การโฆษณาและการจัดตลาด	166	914	533	381	66	66	848	467	381	84	46	39	102	36	66	474	303	171	188	83	105	
74	กิจกรรมทางวิชาชีพ วิทยาศาสตร์ และเทคนิคอื่น ๆ	101	752	361	391	75	57	18	677	304	373	96	68	28	84	37	47	138	42	96	359	157	202
77	กิจกรรมการให้เช่า	329	1,242	712	530	319	169	150	923	544	380	36	22	14	100	69	31	411	253	158	377	199	177
78	กิจกรรมการจ้างงาน	3	29	11	18	1	1	-	28	10	18	4	2	2	2	1	1	13	5	8	9	2	7
79	กิจกรรมของตัวแทนธุรกิจท่องเที่ยว การจัดงาน การบริการสำรอง และกิจกรรมที่เกี่ยวข้อง	704	3,710	1,666	2,043	292	160	132	3,417	1,506	1,911	282	185	97	442	135	307	1,690	646	1,044	1,003	540	464
80	การบริการรักษาความปลอดภัยและรักษา ความปลอดภัย	31	3,268	2,574	694	3	2	1	3,265	2,572	693	50	33	18	87	56	31	506	343	163	2,621	2,140	481
81	กิจกรรมการบริการสุขภาพหรือความงามและ สปา	71	1,658	993	665	22	16	6	1,637	978	659	237	136	100	37	15	22	1,114	680	434	249	146	103
82	การบริการด้านการบริการและสนับสนุน ด้านงาน	157	550	231	319	283	109	174	267	122	145	14	6	9	45	30	15	171	66	105	38	21	18
90	กิจกรรมการสร้างสรรค์ศิลปะและ ความบันเทิง	37	69	28	41	53	18	35	16	10	6	4	2	2	2	2	2	10	8	2	-	-	-
92	กิจกรรมการพนันและการเสี่ยงโชค	25	63	63	-	63	63	-	-	-	-	-	-	-	-	-	-	-	-	-	-	-	-
93	กิจกรรมด้านการกีฬา ความบันเทิง และ ความบันเทิง	158	2,974	1,373	1,601	114	87	27	2,860	1,285	1,575	80	42	38	218	121	97	1,134	581	554	1,427	541	886
95	การซ่อมคอมพิวเตอร์และของใช้ส่วนบุคคล และของใช้ในชีวิตประจำวัน	394	1,085	825	260	421	265	156	664	560	104	23	19	4	7	3	4	225	225	-	409	313	96
96	กิจกรรมบริการส่วนบุคคลอื่น ๆ	3,872	14,024	2,695	11,329	3,999	1,030	2,969	10,025	1,665	8,360	382	24	359	366	142	225	6,044	1,220	4,825	3,232	280	2,952

ที่มา : สำนักงานเศรษฐกิจการคลัง พ.ศ. 2565 (ธุรกิจการค้าและบริการ) จังหวัดภูเก็ต สำนักงานสถิติแห่งชาติ กรมการสถิติเชิงเศรษฐกิจและสังคม
Source : The 2022 Business and Services Industry (Trade and Services Industry) Phuket Province, National Statistical Office, Ministry of Digital Economy and Society.

TABLE 3 จำนวนและร้อยละของสถานประกอบการธุรกิจที่ผู้จ้างจ้างงานตามจำนวนวันทำงานต่อสัปดาห์ จำนวนชั่วโมงทำงานเฉลี่ยต่อวันของผู้จ้าง และขนาดต่อธุรกิจ
 TABLE 3 NUMBER AND PERCENTAGE OF BUSINESS ESTABLISHMENTS EMPLOYEES BY NUMBER OF DAYS WORKED PER WEEK, AVERAGE NUMBER OF HOURS WORKED PER DAY BY EMPLOYEES AND DIVISION OF BUSINESS INDUSTRY

รหัส Code	หมวดหมู่ธุรกิจ Division of business industry	ผู้จ้าง Employees													
		จำนวนสถาน- ประกอบการที่ผู้จ้าง Number of establishments's employees			จำนวนวันทำงานต่อสัปดาห์ Number of days worked per week			จำนวนชั่วโมงทำงานเฉลี่ยต่อวัน (เฉลี่ยต่อคน) Average number of hours worked per day			รวม Total				
		จำนวน Number	ร้อยละ %	จำนวน Number	ร้อยละ %	จำนวน Number	ร้อยละ %	จำนวน Number	ร้อยละ %	จำนวน Number	ร้อยละ %	จำนวน Number	ร้อยละ %		
		21,322	100.0	463	2.2	18,489	86.7	2,370	11.1	599	2.8	19,192	90.0	1,531	7.2
45	การขายส่งและขายปลีก การซ่อมยานยนต์ และจักรยานยนต์	1,101	100.0	3	0.2	993	90.2	105	9.6	106	9.6	986	89.6	9	0.8
46	การขายส่ง (ยกเว้นยานยนต์และจักรยานยนต์)	618	100.0	6	1.0	550	89.0	62	10.0	35	5.6	580	93.9	3	0.5
47	การขายปลีก (ยกเว้นยานยนต์และจักรยานยนต์)	5,499	100.0	288	5.2	4,733	86.1	478	8.7	142	2.6	5,064	92.1	293	5.3
55	ที่พักแรม	1,628	100.0	22	1.3	1,451	89.2	154	9.5	21	1.3	1,535	94.3	71	4.4
56	การบริการอาหารและเครื่องดื่ม	5,842	100.0	2	-	5,028	86.1	812	13.9	220	3.8	5,253	89.9	369	6.3
59	การบันเทิงและนันทนาการ กีฬาและนันทนาการ การบันเทิงเชิงแสงสี และกิจกรรมที่บันเทิงหรือ นันทนาการ	5	100.0	-	-	5	100.0	-	-	1	20.0	4	80.0	-	-
60	การขนส่งและการสื่อสาร	3	100.0	-	-	3	100.0	-	-	-	-	3	100.0	-	-
62	การจ้างทำในร่มและงานช่างฝีมือ การให้บริการ เกี่ยวกับคอมพิวเตอร์ และกิจกรรมที่เกี่ยวข้อง	35	100.0	-	-	35	100.0	-	-	-	-	35	100.0	-	-
63	การบริการสาธารณะ	2	100.0	-	-	2	100.0	-	-	-	-	2	100.0	-	-
68	กิจกรรมส่งเสริมการขาย	1,771	100.0	9	0.5	1,552	87.6	210	11.9	19	1.1	1,738	98.1	14	0.8
69	กิจกรรมทางกฎหมายและการบัญชี	225	100.0	2	1.1	223	98.9	-	-	-	-	225	100.0	-	-
70	กิจกรรมส่งเสริมงานใหม่และการบริการ ให้คำปรึกษาด้านการบริหารจัดการ	83	100.0	-	-	82	98.8	1	1.2	1	1.2	82	98.8	-	-
71	กิจกรรมด้านสถาปัตยกรรมและวิศวกรรม รวมถึงการทอและยารักษาทางเคมี	60	100.0	4	6.7	55	91.6	1	1.7	-	-	60	100.0	-	-
72	การวิจัยและพัฒนาเชิงวิทยาศาสตร์	3	100.0	-	-	3	100.0	-	-	-	-	3	100.0	-	-
73	การโฆษณาและการวิจัยตลาด	166	100.0	-	-	166	100.0	-	-	-	-	166	100.0	-	-
74	กิจกรรมทางวิชาชีพ วิทยาศาสตร์ และเทคโนโลยี	84	100.0	-	-	83	98.8	1	1.2	-	-	84	100.0	-	-
77	กิจกรรมการให้คำ ปรึกษา	198	100.0	-	-	164	82.7	34	17.3	6	3.0	164	82.7	28	14.3
78	กิจกรรมส่งเสริมการขาย	3	100.0	-	-	3	100.0	-	-	-	-	3	100.0	-	-
79	กิจกรรมส่งเสริมการขายเชิงรุก การจัดทำ การบริการสำหรับ และกิจกรรมที่เกี่ยวข้อง	671	100.0	25	3.8	605	90.2	41	6.0	25	3.8	632	94.2	14	2.0
80	การบริการรักษาความปลอดภัยและการสืบสวน	31	100.0	-	-	26	82.8	5	17.2	-	-	20	65.6	11	34.4
81	กิจกรรมการบริการสำหรับอาคารและผู้ถือหุ้น	71	100.0	8	11.3	62	87.3	1	1.4	8	11.3	63	88.7	-	-
82	การบริการด้านการบริหารและสนับสนุนด้าน ของสำนักงานและกิจกรรมอื่น ๆ ที่สนับสนุนธุรกิจ	56	100.0	-	-	56	100.0	-	-	-	-	56	100.0	-	-
90	กิจกรรมการส่งเสริมศิลปะและการบันเทิง	2	100.0	-	-	2	100.0	-	-	-	-	2	100.0	-	-
92	กิจกรรมการขนส่งและการสื่อสาร	-	-	-	-	-	-	-	-	-	-	-	-	-	-
93	กิจกรรมด้านกีฬา การบันเทิง และการนันทนาการ	144	100.0	-	-	113	78.7	31	21.3	5	3.3	129	89.8	10	6.9
95	กิจกรรมคอมพิวเตอร์และของใช้ส่วนบุคคล และของใช้ในชีวิตประจำวัน	179	100.0	92	51.4	87	48.6	-	-	-	-	179	100.0	-	-
96	กิจกรรมบริการส่วนบุคคลอื่น ๆ	2,842	100.0	1	-	2,406	84.7	435	15.3	10	0.4	2,125	74.7	709	24.9

หมายเหตุ : - ไม่ถือรวมหรือไม่นับจำนวน 0 หรือมีข้อมูลจำนวนเล็กน้อย
 Note : - Nil or zero or negligible amount
 ที่มา : สำนักงานสถิติและอุตสาหกรรม พ.ศ. 2565 (ข้อมูลจากกรมการค้าและธุรกิจทางบริการ จังหวัดภูเก็ต สำนักงานสถิติแห่งชาติ กระทรวงดิจิทัลและเศรษฐกิจ
 Source : The 2022 Business and Industrial Census (Trade and Services Industry) Phuket Province, National Statistical Office, Ministry of Digital Economy and Society.

ตาราง 4 ค่าตอบแทนแรงงานของสถานประกอบการธุรกิจในปี 2564 จำนวนตามหมวดหมู่ธุรกิจ
TABLE 4 REMUNERATION OF BUSINESS ESTABLISHMENTS IN 2021 BY DIVISION OF BUSINESS INDUSTRY

รหัส Code	หมวดหมู่ธุรกิจ Division of business industry	จำนวน สถาน- ประกอบ การ Number of establishments	จำนวนลูกจ้าง Number of employees	รวม Total	ค่าจ้าง เงินเดือน Wages, salaries	ค่าล่วงเวลา โบนัส ฯลฯ Overtime bonus, etc.	สวัสดิการ และผลประโยชน์ ตอบแทน Fringe benefits	เงินที่สถานประกอบการ จ่ายสมทบเข้ากองทุน Employer's contribution to social security	Total	Division of business industry
	รวม	27,787	142,850	22,044,987.2	19,593,000.5	1,007,157.8	782,249.0	662,579.8	22,044,987.2	
45	การขายส่งและการขายปลีก การซ่อมยานยนต์ และจักรยานยนต์	1,835	6,655	1,286,377.0	1,158,394.3	79,766.1	13,929.0	34,293.6	1,286,377.0	Wholesale and retail trade; repair of motor vehicles and motorcycles
46	การขายส่ง (ยกเว้นยานยนต์และจักรยานยนต์)	692	5,275	939,300.7	855,107.4	45,788.1	6,743.1	31,662.1	939,300.7	Wholesale trade (except of motor vehicles and motorcycles)
47	การขายปลีก (ยกเว้นยานยนต์และจักรยานยนต์)	8,481	27,094	4,492,315.4	4,099,897.9	194,318.9	67,034.7	131,063.8	4,492,315.4	Retail trade (except of motor vehicles and motorcycles)
55	ที่พักแรม	1,709	41,063	7,178,478.5	6,047,142.1	365,565.6	566,937.2	198,833.5	7,178,478.5	Accommodation
56	การบริการอาหารและเครื่องดื่ม	6,715	27,152	2,550,200.4	2,383,344.6	29,817.0	51,874.5	85,164.4	2,550,200.4	Food and beverage service activities
59	การผลิตภาพยนตร์ วิทยุทัศน์ และรายการโทรทัศน์ การบันทึกเสียงลงจานเสียง และการจัดพิมพ์จำหน่ายหรือ เผยแพร่ดนตรี	5	32	4,697.3	4,392.5	189.0	-	115.8	4,697.3	Motion picture, video and television programme production, sound recording and music publishing activities
60	การจัดรายการและการแพร่ภาพจากเสียง	3	30	C	C	C	-	C	C	Programming and broadcasting activities
62	การจัดทำโปรแกรมคอมพิวเตอร์ การให้บริการ เกี่ยวกับคอมพิวเตอร์ และกิจกรรมที่เกี่ยวข้อง	38	204	54,190.8	51,984.1	978.9	49.4	1,178.5	54,190.8	Computer programming, consultancy and related activities
63	การบริการสารสนเทศ	2	31	C	C	-	-	C	C	Information service activities
68	กิจกรรมอสังหาริมทรัพย์	1,846	8,541	1,681,201.9	1,503,885.7	68,230.4	23,533.3	85,652.5	1,681,201.9	Real estate activities
69	กิจกรรมทางกฎหมายและภาษีนิติบุคคล	267	976	225,799.3	212,599.1	5,576.9	2,918.8	4,704.5	225,799.3	Legal and accounting activities
70	กิจกรรมของสำนักงานใหญ่และการบริการ ให้คำปรึกษาด้านการบริหารจัดการ	83	455	78,638.8	74,683.8	1,760.2	89.6	2,105.3	78,638.8	Activities of head offices; management consultancy activities
71	กิจกรรมด้านสถาปัตยกรรมและวิศวกรรม	60	711	126,765.0	107,024.3	15,479.2	1,001.7	3,259.8	126,765.0	Architectural and engineering activities; technical testing and analysis
72	การวิจัยและพัฒนาเชิงวิทยาศาสตร์	3	24	C	C	-	-	C	C	Scientific research and development
73	การโฆษณาและการจัดตลาด	166	848	152,531.2	143,213.5	4,128.7	625.9	4,563.1	152,531.2	Advertising and market research
74	กิจกรรมทางวิชาชีพ วิทยาศาสตร์ และเทคนิคอื่นๆ	101	677	104,587.9	97,344.2	3,152.0	67.0	4,024.6	104,587.9	Other professional, scientific and technical activities
77	กิจกรรมการให้เช่า	329	923	130,399.0	123,690.7	1,885.3	1,972.1	2,790.9	130,399.0	Rental and leasing activities
78	กิจกรรมการจ้างงาน	3	28	C	C	-	-	C	C	Employment activities
79	กิจกรรมของตัวแทนธุรกิจท่องเที่ยว การจัดงานเที่ยว การบริการสำรอง และกิจกรรมที่เกี่ยวข้อง	704	3,417	396,816.7	364,939.5	19,075.5	2,248.6	10,553.1	396,816.7	Travel agency, tour operator, reservation service and related activities
80	การบริการรักษาความปลอดภัยและการสืบสวน	31	3,265	634,044.6	517,794.6	96,904.8	5,990.8	13,354.5	634,044.6	Security and investigation activities
81	กิจกรรมการก่อสร้างอาคารและภูมิทัศน์	71	1,637	346,362.3	272,266.8	40,479.5	23,116.1	10,499.9	346,362.3	Services to buildings and landscape activities
82	การบริการด้านการบริหารและสนับสนุนการดำเนินงาน ของสำนักงาน และกิจกรรมอื่นๆ ที่สนับสนุนทางธุรกิจ	157	267	45,446.1	42,743.4	1,415.2	409.7	877.8	45,446.1	Office administrative, office support and other business support activities
90	กิจกรรมการสร้างสรรค์ศิลปะและสื่อบันเทิง	37	16	793.7	767.9	-	-	25.8	793.7	Creative, arts and entertainment activities
92	กิจกรรมการพนันและการเสี่ยงโชค	25	-	-	-	-	-	-	-	Gambling and betting activities
93	กิจกรรมด้านการกีฬา ความบันเทิง และการบันเทิง	158	2,860	498,538.1	459,628.6	12,345.5	12,974.2	13,589.7	498,538.1	Sports activities and amusement and recreation activities
95	การซ่อมคอมพิวเตอร์และของใช้ส่วนบุคคล	394	664	58,759.4	57,240.7	-	-	1,518.7	58,759.4	Repair of computers and personal and household goods
96	กิจกรรมบริการส่วนบุคคลอื่นๆ	3,872	10,025	1,046,915.9	1,003,825.8	20,057.0	733.4	22,299.8	1,046,915.9	Other personal service activities

หมายเหตุ : C หมายถึง ข้อมูลเป็นค่า
Note : C means confidential data.
ที่มา : สำมะโนธุรกิจและอุตสาหกรรม พ.ศ. 2565 (ธุรกิจจากภาคและบริการ) จังหวัดภูเก็ต สำนักงานสถิติแห่งชาติ กระทรวงดิจิทัลเพื่อเศรษฐกิจและสังคม
Source : The 2022 Business and Industrial Census (Trade and Services Industry) Phuket Province, National Statistical Office, Ministry of Digital Economy and Society.

ตาราง 5 ค่าใช้จ่ายสินค้า, มูลค่าสินค้า และจุดประสงค์ของรายการซื้อขายหุ้นปี 2564 ของผู้ประกอบการในภาคอุตสาหกรรม
TABLE 5 TOTAL EXPENSES, VALUE OF STOCKS AND CHANGE IN VALUE OF STOCKS OF BUSINESS ESTABLISHMENTS IN 2021 BY DIVISION OF BUSINESS INDUSTRY

รหัส Code	ประเภทของธุรกิจ Business type	จำนวน หน่วย Number of establishments	รวม Total	ค่าสินค้า ที่ซื้อ และขาย Value of goods purchased for sale or rendering services	ค่าไฟฟ้า Electricity	ค่า น้ำดื่ม Water supply	ค่า เชื้อเพลิง Fuel	ค่า ซ่อม การ บำรุง รักษา Repair and maintenance of computer system	ค่า เช่า อาคาร สำนักงาน Office building	ค่า เช่า อาคาร สำนักงาน Office building	ค่า เช่า อาคาร สำนักงาน Office building	ค่า เช่า อาคาร สำนักงาน Office building	ค่า เช่า อาคาร สำนักงาน Office building	มูลค่าสินค้าที่ซื้อขายหุ้น Value of stocks		ส่วน เปลี่ยนแปลง มูลค่าหุ้น Change in value of stocks	
														1 ม.ย. 2564 Jan. 1, 2021	31 มี.ย. 2564 Dec. 31, 2021		
45	การพาณิชย์ปลีก และขายส่ง Wholesale and retail trade; repair of motor vehicles and motorcycles	27,787	113,546,920.8	83,740,595.2	4,021,772.7	56,142.10	850,060.9	248,797.5	199,959.9	249,953.2	1,670,018.0	300,328.1	4,033,602.5	17,316,221.9	30,746,628.3	27,987,256.2	-2,759,272.2
46	การค้าปลีก (ยกเว้นรถยนต์และจักรยานยนต์) Retail trade (except of motor vehicles and motorcycles)	1,835	12,805,756.4	11,299,979.2	112,210.8	14,443.1	50,668.1	13,690.0	7,920.0	2,846.2	36,413.9	16,318.7	211,145.7	1,040,668.6	2,875,822.5	2,461,886.1	-413,936.4
47	การค้าปลีก (ยกเว้นรถยนต์และจักรยานยนต์) Retail trade (except of motor vehicles and motorcycles)	692	10,797,171.3	9,915,985.4	149,910.1	10,198.4	61,768.2	4,822.5	7,654.9	12,251.3	16,295.0	16,295.0	102,789.6	460,254.0	2,625,908.0	2,993,954.4	-232,712.7
48	การค้าปลีก (ยกเว้นรถยนต์และจักรยานยนต์) Retail trade (except of motor vehicles and motorcycles)	8,481	47,702,515.3	41,598,899.2	818,833.5	70,242.2	219,579.4	51,526.0	17,254.4	17,590.9	308,748.0	16,777.9	1,230,764.4	3,360,364.4	12,648,187.2	10,919,800.1	-1,728,207.1
49	การค้าปลีก (ยกเว้นรถยนต์และจักรยานยนต์) Retail trade (except of motor vehicles and motorcycles)	1,709	194,668,626.6	5,327,816.0	1,878,302.7	286,112.6	140,137.0	83,966.2	51,986.6	17,238.1	65,621.1	205,034.6	512,287.1	9,352,626.7	3,372,443.1	3,159,978.7	-307,455.6
50	การค้าปลีก (ยกเว้นรถยนต์และจักรยานยนต์) Retail trade (except of motor vehicles and motorcycles)	6,715	69,866,699.2	3,886,688.1	562,528.2	65,921.3	136,739.4	40,142.2	81,543.8	3,725.6	60,556.1	6,496.0	887,388.7	59,678.8	1,154,097.3	1,007,861.3	-126,236.0
51	การบริการที่พัก และยานยนต์ Food and beverage service activities	5	245.5	798.7	213.2	35.0	82.0	48.4	2.4	-	-	-	1,088.4	188.4	10.0	10.0	-
52	การบริการที่พัก และยานยนต์ Food and beverage service activities	3	809.3	809.3	809.3	809.3	809.3	809.3	809.3	809.3	809.3	809.3	809.3	809.3	809.3	809.3	-
53	การบริการที่พัก และยานยนต์ Food and beverage service activities	38	102,893.5	81,026.5	3,893.3	983.5	176.1	409.6	190.3	263.5	325.1	-	4,597.7	11,065.8	10,630.6	7,908.3	-2,724.4
54	การบริการที่พัก และยานยนต์ Food and beverage service activities	1,846	72,594,971.1	4,856,697.0	381,497.6	58,411.2	45,030.1	19,551.5	15,538.2	24,781.7	275,265.6	14,810.6	185,753.6	1,381,910.1	71,388,727.2	6,606,563.6	-532,163.6
55	การบริการที่พัก และยานยนต์ Food and beverage service activities	267	145,749.4	37,225.2	224,287.7	1,551.9	5,401.3	2,067.6	1,156.0	3,328.0	1,969.3	203.9	22,982.2	47,589.2	6,695.6	6,752.6	57.0
56	การบริการที่พัก และยานยนต์ Food and beverage service activities	83	158,053.9	86,153.0	10,926.6	1,136.9	4,679.8	620.3	384.5	522.4	245.0	1,398.0	34,282.6	17,668.9	4,528.8	4,101.7	4,427.1
57	การบริการที่พัก และยานยนต์ Food and beverage service activities	60	305,921.4	185,965.1	7,381.6	583.1	2,589.9	740.8	659.4	811.6	4,884.4	1,315.6	9,717.9	91,263.2	14,684.2	7,301.2	-7,380.0
58	การบริการที่พัก และยานยนต์ Food and beverage service activities	3	210,291.5	114,851.8	15,567.8	634.1	4,828.1	1,628.2	2,940.9	2,405.5	7,444.9	2,779.3	32,516.8	24,694.1	45,584.8	33,165.2	-12,419.7
59	การบริการที่พัก และยานยนต์ Food and beverage service activities	101	10,422.3	70,123.2	5,846.0	491.1	1,525.1	802.6	744.6	447.4	-	1,697.1	12,010.0	9,735.4	9,000.8	16,961.7	7,961.0
60	การบริการที่พัก และยานยนต์ Food and beverage service activities	329	467,938.3	283,117.0	15,378.4	1,601.1	41,415.5	2,803.2	946.5	205.4	14,740.6	950.3	56,034.5	50,750.0	186,913.7	141,321.6	-45,592.1
61	การบริการที่พัก และยานยนต์ Food and beverage service activities	3	1,567,418.1	903,104.0	35,697.4	5,794.8	63,394.0	4,610.8	2,402.6	2,072.2	45,771.6	2,477.2	77,485.5	224,610.1	46,090.2	32,751.9	-13,514.4
62	การบริการที่พัก และยานยนต์ Food and beverage service activities	31	262,942.2	83,692.4	27,400.1	936.5	3,089.9	1,958.5	161.1	4,390.1	8,005.7	9,256.5	12,263.5	89,718.0	5,625.1	5,993.1	278.0
63	การบริการที่พัก และยานยนต์ Food and beverage service activities	71	34,949,851.5	3,349,620.8	9,222.1	997.0	61,443.3	588.9	178.9	221.3	1,403.9	193.0	15,777.2	55,154.0	306,664.1	331,928.1	25,264.0
64	การบริการที่พัก และยานยนต์ Food and beverage service activities	157	67,336.1	36,818.3	5,137.1	979	660.9	1,152.4	469.3	35.0	733.7	-	5,000.0	17,211.4	13,797.1	11,822.5	-1,914.6
65	การบริการที่พัก และยานยนต์ Food and beverage service activities	37	9,501.6	2,900.1	4,652	34.3	-	230.9	116.7	-	57.6	4,828.0	868.9	2,625.0	1,750.0	875.0	-
66	การบริการที่พัก และยานยนต์ Food and beverage service activities	25	12,601.6	11,835.0	4,950	58.5	75.0	104.9	-	-	-	33.3	-	-	-	-	-
67	การบริการที่พัก และยานยนต์ Food and beverage service activities	158	1,052,663.0	613,980.2	54,056.1	1,408	12,790.0	1,279.1	975.9	1,653.7	31,065.2	712.5	29,646.8	299,627.7	119,687.3	111,722.7	-7,964.6
68	การบริการที่พัก และยานยนต์ Food and beverage service activities	394	118,000.2	21,395.7	8,979.9	2,591.7	8,286.7	243.8	154.0	-	1,542	-	21,260.0	52,799.5	7,996.9	7,071.1	-948.8
69	การบริการที่พัก และยานยนต์ Food and beverage service activities	3,872	1,614,383.7	719,610.4	94,835.9	31,512.3	37,922.8	1,440.7	29.2	9,992.3	3,004.6	572,450.5	129,556.5	161,414.0	118,184.5	43,229.5	

หมายเหตุ : C หมายถึง ข้อมูลที่ปิดบัง
Note : C means confidential data

ที่มา : สำนักสถิติและอุตสาหกรรม พ.ศ. 2565 (สถิติจากสำนักงานสถิติแห่งชาติ กระทรวงดิจิทัลเพื่อเศรษฐกิจและสังคม)
Source : The 2022 Business and Industrial Census (Trade and Services Industry) Phuket Province, National Statistics Office, Ministry of Digital Economy and Society.

ตาราง 7 จำนวนและร้อยละของประเภทการชำระเงินสำหรับธุรกรรมประเภทต่างๆ ของสถานประกอบการธุรกิจในปี 2564 จำนวนตามหมวดธุรกิจ

รหัส Code	หมวดหมู่ธุรกิจ Establishments	วิธีการชำระเงินสำหรับธุรกรรมประเภทต่างๆ Payment methods for different types of transaction												รวม Total					
		การชำระเงินสินค้าและบริการจากผู้ขาย			การชำระเงินจากผู้ขาย			การชำระเงินแก่ผู้ให้บริการ			การชำระเงินแก่ผู้ให้บริการ								
		จำนวน Number	ร้อยละ %	จำนวน Number	ร้อยละ %	จำนวน Number	ร้อยละ %	จำนวน Number	ร้อยละ %	จำนวน Number	ร้อยละ %	จำนวน Number	ร้อยละ %						
45	การขายส่งและการขายปลีก การซ่อมยานยนต์ และจักรยานยนต์	27,787	22,423	80.7	2,543	9.2	20,923	75.3	24	0.1	20,788	74.8	2,167	7.8	20,846	75.0	20	0.1	Wholesale and retail trade; repair of motor vehicles and motorcycles
46	การขายส่ง (ยกเว้นยานยนต์และจักรยานยนต์)	1,835	1,500	81.7	137	7.5	1,396	76.1	-	-	1,278	80.6	109	6.0	1,374	74.9	-	-	Wholesale trade (except of motor vehicles and motorcycles)
47	การขายปลีก (ยกเว้นยานยนต์และจักรยานยนต์)	692	536	77.4	113	16.4	589	85.2	4	0.1	584	84.4	69	10.0	480	69.4	3	0.4	Retail trade (except of motor vehicles and motorcycles)
55	ภัตตาคาร	8,481	6,496	76.6	484	5.7	6,625	78.1	4	0.1	6,595	77.2	327	3.9	6,432	75.9	-	-	Accommodation
56	ภัตตาคารและเครื่องดื่ม	1,709	1,359	79.5	387	22.7	1,369	80.1	-	-	1,214	71.1	334	19.6	1,239	72.5	-	-	Food and beverage service activities
59	การสื่อสารโทรคมนาคม โทรทัศน์ และรายการวิทยุ การบันทึกเสียงและสื่อ และการจัดพิมพ์	6,715	5,857	87.2	348	5.2	5,004	74.5	-	-	4,874	72.6	318	4.7	4,876	72.6	-	-	Motion picture, video and television programme production, sound recording and music publishing activities
60	การซ่อมยานยนต์และจักรยานยนต์	5	4	80.0	1	20.0	5	100.0	-	-	3	60.0	-	-	5	100.0	-	-	Repair of motor vehicles and motorcycles
62	การซ่อมยานยนต์และจักรยานยนต์	3	2	66.7	1	33.3	3	100.0	-	-	1	33.3	1	33.3	2	66.7	-	-	Wholesale trade (except of motor vehicles and motorcycles)
63	การบริการขนส่ง	38	27	71.5	11	29.2	30	78.1	1	3.3	26	67.3	1	3.3	34	89.3	-	-	Retail trade (except of motor vehicles and motorcycles)
68	การบริการขนส่ง	2	2	100.0	-	-	2	100.0	-	-	2	100.0	-	-	2	100.0	-	-	Accommodation
69	กิจกรรมทางสุขภาพและการแพทย์	1,846	1,296	70.2	433	23.5	1,080	58.5	-	-	1,208	65.4	434	23.5	1,240	67.2	13	0.7	Information service activities
70	กิจกรรมของสำนักงานและกรรมการบริหาร	267	99	37.2	58	21.7	160	59.9	-	-	91	34.1	50	18.8	198	74.1	-	-	Real estate activities
71	กิจกรรมของสำนักงานและกรรมการบริหาร	83	72	86.1	42	50.6	82	98.8	1	1.2	63	75.9	14	16.3	83	100.0	1	1.2	Legal and accounting activities
72	การวิจัยและพัฒนา	60	40	66.7	6	10.0	43	70.8	-	-	46	75.8	4	6.7	53	87.5	-	-	Activities of head offices; management consultancy activities
73	การวิจัยและพัฒนา	3	3	100.0	-	-	3	100.0	-	-	3	100.0	-	-	3	100.0	-	-	Architectural and engineering activities; technical testing and analysis
74	การวิจัยและพัฒนา	166	101	60.6	33	20.0	104	62.4	4	2.7	132	79.6	34	20.6	104	62.4	-	-	Scientific research and development
77	กิจกรรมการโฆษณา	101	101	100.0	13	12.9	101	100.0	-	-	101	100.0	13	12.9	96	95.1	-	-	Advertising and market research
78	กิจกรรมการโฆษณา	329	258	78.5	21	6.3	199	60.6	13	3.9	258	78.5	18	5.4	226	68.6	-	-	Other professional, scientific and technical activities
79	กิจกรรมของสำนักงานและกรรมการบริหาร	3	3	100.0	-	-	3	100.0	-	-	3	100.0	-	-	3	100.0	-	-	Rental and leasing activities
80	การบริการลูกค้า	704	533	75.7	157	22.3	666	94.6	-	-	408	70.7	158	22.5	688	98.4	-	-	Employment activities
81	การบริการลูกค้า	31	21	68.8	11	35.5	31	100.0	-	-	24	77.4	13	41.9	28	91.4	-	-	Travel agency, tour operator, reservation service and related activities
82	การบริการลูกค้า	71	56	79.2	8	10.9	58	81.3	-	-	48	67.6	2	3.2	48	66.9	-	-	Security and investigation activities
90	การบริการลูกค้า	157	103	65.5	3	1.9	156	99.4	-	-	104	66.1	4	2.6	132	84.1	-	-	Services to buildings and landscape activities
92	การบริการลูกค้า	37	18	47.3	-	-	37	100.0	-	-	18	47.3	-	-	37	100.0	-	-	Office administrative, office support and other business support activities
93	การบริการลูกค้า	25	13	50.0	-	-	13	50.0	-	-	13	50.0	-	-	13	50.0	-	-	Creative, arts and entertainment activities
95	การบริการลูกค้า	158	137	86.8	22	13.9	106	67.3	-	-	137	86.6	23	14.2	89	56.0	3	2.0	Gambling and betting activities
96	การบริการลูกค้า	394	241	61.2	-	-	319	80.9	-	-	363	92.1	-	-	312	79.2	-	-	Sports activities and amusement and recreation activities
97	การบริการลูกค้า	3,872	3,547	91.6	253	6.5	2,741	70.8	-	-	2,552	76.3	239	6.2	3,080	79.6	-	-	Repair of computers and personal and household goods

ที่มา : ส่วนสถิติและธุรกรรมการค้า (Trade and Services Industry) Phuket Province, National Statistical Office, Ministry of Digital Economy and Society.
Source : The 2022 Business and Industrial Census (Trade and Services Industry) Phuket Province, National Statistical Office, Ministry of Digital Economy and Society.

ตาราง 7 จำนวนและร้อยละของรายการชำระเงินที่ผู้ประกอบการต่าง ๆ ของสถานประกอบการที่มี 2544 จัดตามหมวดอุตสาหกรรม (ต่ฉบับ)

รหัส Code	ของทางการชำระเงินที่ผู้ประกอบการต่าง ๆ ของสถานประกอบการที่มี 2544 จัดตามหมวดอุตสาหกรรม (ต่ฉบับ)												Division of business industry				
	การชำระเงินด้วยเงินสด						การชำระเงินด้วยวิธีการอื่น										
	จำนวน Number	ร้อยละ %	จำนวน Number	ร้อยละ %	จำนวน Number	ร้อยละ %	จำนวน Number	ร้อยละ %	จำนวน Number	ร้อยละ %	จำนวน Number	ร้อยละ %					
	จำนวน Number	ร้อยละ %	จำนวน Number	ร้อยละ %	จำนวน Number	ร้อยละ %	จำนวน Number	ร้อยละ %	จำนวน Number	ร้อยละ %	จำนวน Number	ร้อยละ %	จำนวน Number	ร้อยละ %			
	27,787	12,712	45.8	369	1.3	14,340	51.6	17	0.1	6,605	23.8	686	2.5	5,823	21.0	61	0.2
45	การขายส่งและการขายปลีก การซ่อมยานยนต์ และจักรยานยนต์	1,835	839	45.7	8	0.4	816	44.5	-	-	802	43.7	19	1.0	305	16.6	-
46	การขายส่ง (ยกเว้นยานยนต์และจักรยานยนต์)	692	413	59.7	33	4.8	395	57.0	-	-	183	26.5	27	3.9	146	21.1	-
47	การขายปลีก (ยกเว้นยานยนต์และจักรยานยนต์)	8,481	3,104	36.6	17	0.2	3,249	38.3	-	-	2,022	23.8	94	1.1	2,787	32.9	-
55	ที่พักแรม	1,709	828	48.5	61	3.6	1,198	70.1	-	-	250	14.7	116	6.8	375	21.9	-
56	การบริการอาหารและเครื่องดื่ม	6,715	4,154	61.9	3	-	3,644	54.3	16	0.2	1,443	21.5	27	0.4	1,056	15.7	3
59	การบริการรถยนต์ จักรยานยนต์ และรถจักรยานยนต์ การบันทึกเสียงลงแผ่น และกรอกรับส่งสัญญาณวิทยุ	5	3	60.0	-	-	3	60.0	-	-	2	40.0	-	-	3	60.0	-
60	การส่งและกระจายเอกสารพิมพ์ การพิมพ์	3	1	33.3	-	-	3	100.0	-	-	-	-	1	33.3	-	-	-
62	การก่อสร้างอาคารพาณิชย์ การก่อสร้างอาคารที่อยู่อาศัย การก่อสร้างโรงงานอุตสาหกรรม การก่อสร้างท่าอากาศยาน การก่อสร้างท่าเรือ การก่อสร้างเขื่อน การก่อสร้างเขื่อนกั้นน้ำ การก่อสร้างเขื่อนกั้นน้ำ การก่อสร้างเขื่อนกั้นน้ำ	38	16	41.7	-	-	32	85.1	-	-	3	7.5	-	-	4	10.1	-
63	การบริการสารสนเทศ	2	2	100.0	-	-	1	50.0	-	-	2	100.0	-	-	1	50.0	-
68	กิจกรรมส่งพัสดุภัณฑ์	1,846	903	48.9	141	7.7	1,405	76.1	-	-	315	17.1	226	12.3	309	16.8	2
69	กิจกรรมทางกฎหมายและการบัญชี	267	81	30.5	44	16.3	154	57.5	-	-	14	5.4	13	4.9	63	23.6	-
70	กิจกรรมของสำนักงานและกรรมการบริหาร	85	41	49.4	2	2.4	85	100.0	1	1.2	34	40.4	23	27.7	34	40.4	1
71	ให้บริการด้านการบริหารจัดการ	60	26	42.5	1	1.7	46	75.8	-	-	7	11.7	3	4.2	5	7.5	-
72	การวิจัยและพัฒนาเชิงวิทยาศาสตร์	3	-	-	-	-	3	100.0	-	-	-	-	-	-	3	100.0	-
73	การโฆษณาและการจัดตลาด	166	86	51.7	-	-	112	67.7	-	-	15	9.2	6	3.9	38	22.7	-
74	กิจกรรมทางวิชาชีพวิทยาศาสตร์ และเทคโนโลยี	101	43	42.6	2	2.0	84	83.2	-	-	39	38.6	5	5.0	39	38.6	-
77	กิจกรรมการให้เช่า	329	120	36.4	4	1.1	125	38.0	-	-	131	39.8	6	1.7	32	9.8	-
78	กิจกรรมการจ้าง	3	-	-	-	-	3	100.0	-	-	1	33.3	-	-	1	33.3	-
79	กิจกรรมซ่อมแซมยานพาหนะ การซ่อมแซมยานพาหนะ การซ่อมแซมยานพาหนะ การซ่อมแซมยานพาหนะ	704	324	46.1	48	6.9	592	84.0	-	-	125	17.7	85	12.1	222	31.5	-
80	การบริการช่างภาพและกิจการที่เกี่ยวข้อง	31	11	36.6	2	6.5	29	94.6	-	-	5	16.1	3	9.7	5	16.1	-
81	กิจกรรมการบริการด้านอาหารและเครื่องดื่ม	71	30	42.3	2	2.1	53	74.7	-	-	19	26.4	2	2.1	21	29.9	-
82	การบริการด้านการบริหารและสนับสนุนการดำเนินงาน	157	3	1.9	1	0.6	56	35.7	-	-	39	25.0	1	0.6	7	4.1	-
90	กิจกรรมการส่งพัสดุภัณฑ์และพัสดุภัณฑ์	37	-	-	-	-	2	5.4	-	-	-	-	-	-	-	-	-
92	กิจกรรมการขนส่งและพัสดุภัณฑ์	25	-	-	-	-	-	-	-	-	-	-	-	-	-	-	-
93	กิจกรรมการบริการ การบันเทิง และการพักผ่อน	158	54	34.3	-	-	120	76.0	-	-	21	13.2	10	6.2	27	17.2	-
95	กิจกรรมคอมพิวเตอร์และกิจการที่เกี่ยวข้อง	394	129	32.8	-	-	50	12.7	-	-	91	23.2	-	-	34	8.7	-
96	กิจกรรมบริการส่วนบุคคลอื่น ๆ	3,872	1,501	38.8	1	-	2,082	53.8	-	-	1,042	26.9	20	0.5	307	7.9	1.4

หมายเหตุ : 1. ศูนย์ข้อมูลที่มีจำนวน 0 หรือศูนย์จำนวนเล็กน้อย

Note : 1. More than one answer.

: 2 - Nil or zero or negligible amount

ที่มา : สำนักข้อมูลและอุตสาหกรรม พ.ศ. 2505 (ข้อมูลจากกรมการทะเบียนการค้าและอุตสาหกรรม) จังหวัดภูเก็ต สำนักสถิติแห่งชาติ กระทรวงดิจิทัลเพื่อเศรษฐกิจและสังคม

Source : The 2022 Business and Industrial Census (Trade and Services Industry) Phuket Province, National Statistical Office, Ministry of Digital Economy and Society.

ตาราง 9 จำนวนและร้อยละของสถานประกอบการที่ส่งการรับเงินและรับบริการจากผู้บริโภค และบริการจากลูกค้า จำนวนตามเขตอุตสาหกรรม
TABLE 9 NUMBER AND PERCENTAGE OF BUSINESS ESTABLISHMENTS RECEIVING TRANSFERS AND RECEIVING PAYMENTS FOR GOODS AND SERVICES FROM CUSTOMERS AND DIVISION OF BUSINESS INDUSTRY

รหัส Code	หมวดหมู่ธุรกิจ Business establishments	การรับเงินจากผู้บริโภคและผู้ให้บริการจากลูกค้า Receiving transfers and receiving payments for goods and services from customers				เช็ค Check		การโอนเงินทางอิเล็กทรอนิกส์ (e-payment) Electric transfers and electric payment		เงินฝากออมทรัพย์ Savings		Division of business industry
		จำนวน Number	ร้อยละ %	จำนวน Number	ร้อยละ %	จำนวน Number	ร้อยละ %	จำนวน Number	ร้อยละ %	จำนวน Number	ร้อยละ %	
		27,787	25,696	93.2	1,585	5.7	24,494	88.2	3		Total	
45	การขายส่งและการค้าปลีก การซ่อมยานยนต์และจักรยานยนต์	1,835	1,769	96.4	227	12.4	1,135	61.8	-	-	Wholesale and retail trade; repair of motor vehicles and motorcycles	
46	การขนส่ง (ยกเว้นยานยนต์และจักรยานยนต์)	692	609	88.0	127	18.3	592	85.6	-	-	Wholesale trade (except of motor vehicles and motorcycles)	
47	การค้าปลีก (ยกเว้นยานยนต์และจักรยานยนต์)	8,481	8,052	94.9	407	4.8	7,706	90.9	-	-	Retail trade (except of motor vehicles and motorcycles)	
55	ที่พักแรม	1,709	1,538	90.0	182	10.6	1,465	93.9	-	-	Accommodation	
56	การบริการอาหารและเครื่องดื่ม	6,715	6,564	97.8	35	0.5	6,122	91.2	-	-	Food and beverage service activities	
59	การบริการที่พักอาศัย และบริการที่พัก และบริการอื่นที่เกี่ยวข้อง	5	3	60.0	-	-	5	100.0	-	-	Motion picture, video and television programme production, sound recording and music publishing activities	
60	การสื่อสารโทรคมนาคม	3	3	100.0	1	33.3	2	66.7	-	-	Programming and broadcasting activities	
62	การให้บริการทางการเงิน (ยกเว้นธนาคาร)	38	34	89.5	11	28.5	37	96.7	-	-	Computer programming, consultancy and related activities	
63	การบริการทางสุขภาพ	2	2	100.0	-	-	2	100.0	-	-	Information service activities	
68	กิจกรรมทางวัฒนธรรม กีฬา และนันทนาการ	1,846	1,481	80.3	266	14.4	1,427	88.2	2	0.1	Real estate activities	
69	กิจกรรมทางวัฒนธรรม กีฬา และนันทนาการ	267	175	65.5	81	30.5	266	99.6	-	-	Legal and accounting activities	
70	กิจกรรมทางวัฒนธรรม กีฬา และนันทนาการ	83	74	88.6	2	2.4	83	100.0	1	1.2	Activities of head offices; management consultancy activities	
71	กิจกรรมทางวัฒนธรรม กีฬา และนันทนาการ	60	56	93.3	5	7.5	60	100.0	-	-	Architectural and engineering activities; technical testing and analysis	
72	การวิจัยและพัฒนา	3	3	100.0	-	-	3	100.0	-	-	Scientific research and development	
73	การวิจัยและพัฒนา	1,666	1,600	95.1	56	21.5	157	94.7	-	-	Advertising and market research	
74	กิจกรรมทางวัฒนธรรม กีฬา และนันทนาการ	101	95	94.1	17	16.8	101	100.0	-	-	Other professional, scientific and technical activities	
77	กิจกรรมทางวัฒนธรรม กีฬา และนันทนาการ	329	309	93.9	9	2.7	310	94.3	-	-	Rental and leasing activities	
78	กิจกรรมทางวัฒนธรรม กีฬา และนันทนาการ	3	3	100.0	-	-	3	100.0	-	-	Employment activities	
79	กิจกรรมทางวัฒนธรรม กีฬา และนันทนาการ	704	611	86.8	87	12.4	704	100.0	-	-	Travel agency, tour operator, reservation service and related activities	
80	การบริการที่พักอาศัย และบริการที่พัก	31	24	77.4	15	48.4	30	96.8	-	-	Security and investigation activities	
81	กิจกรรมทางวัฒนธรรม กีฬา และนันทนาการ	71	60	84.5	15	21.1	64	89.4	-	-	Services to buildings and landscape activities	
82	การบริการที่พักอาศัย และบริการที่พัก	157	156	99.4	40	25.6	124	79.2	-	-	Office administrative, office support and other business support activities	
90	กิจกรรมทางวัฒนธรรม กีฬา และนันทนาการ	37	18	47.3	2	5.4	35	94.6	-	-	Creative, arts and entertainment activities	
92	กิจกรรมทางวัฒนธรรม กีฬา และนันทนาการ	25	25	100.0	-	-	13	50.0	-	-	Gambling and betting activities	
93	กิจกรรมทางวัฒนธรรม กีฬา และนันทนาการ	158	142	89.9	8	5.1	121	76.7	-	-	Sports activities and amusement and recreation activities	
95	การซ่อมยานยนต์และจักรยานยนต์	394	376	95.6	-	-	304	77.3	-	-	Repair of computers and personal and household goods	
96	กิจกรรมทางวัฒนธรรม กีฬา และนันทนาการ	3,872	3,555	91.8	13	0.3	3,283	84.8	-	-	Other personal service activities	

หมายเหตุ : 1. อาจมีค่ามากกว่า 100
: 2. ไม่มีข้อมูลหรือข้อมูลต่ำกว่า 0 หรือมีสัญลักษณ์ลบ
Note : 1. More than one answer.
: 2. - Nil or zero or negligible amount

ที่มา : สำนักข้อมูลและสถิติทางธุรกิจ กรมส่งเสริมการค้าระหว่างประเทศ กระทรวงพาณิชย์
Source : The 2022 Business and Industrial Census (Trade and Services Industry) Phuket Province, National Statistical Office, Ministry of Digital Economy and Society.

ตาราง 10 มูลค่าตามบัญชีของสินทรัพย์ถาวรของสถานประกอบการธุรกิจ ณ วันที่ 1 มกราคม 2564 จำนวนตามภาคอุตสาหกรรม
TABLE 10 BOOK VALUE OF FIXED ASSETS OF BUSINESS ESTABLISHMENTS ON JANUARY 1, 2021 BY DIVISION OF BUSINESS INDUSTRY

รหัส Code	หน่วยย่อยธุรกิจ	จำนวน สถาน- ประกอบการ Number of establishments	รวม Total	มูลค่าตามบัญชีของสินทรัพย์ถาวรทั้งหมดรวม Book value of fixed assets on Jan. 1, 2021					เครื่องใช้ Office equipment	เครื่องมือ อื่น ๆ tools	สินทรัพย์ ถาวรอื่น ๆ Other fixed assets	Division of business industry
				ที่ดิน Land	อาคารและ สิ่งก่อสร้าง Building and construction	เครื่องจักร Machinery	ยานพาหนะ Vehicles	สำนักงาน (อุปกรณ์) Office				
			370,849,664.5	116,134,833.9	205,328,660.9	8,074,216.3	12,338,002.2	13,651,645.3	9,772,424.3	5,549,881.7	Total	
45	การขนส่งและการสื่อสาร, การซ่อมยานยนต์ และจักรยานยนต์	27,787	6,680,721.0	1,688,324.0	3,240,677.7	221,672.1	1,128,590.1	239,153.0	144,211.5	18,152.8	Wholesale and retail trade, repair of motor vehicles and motorcycles	
46	การขายส่ง (ยกเว้นยานยนต์และจักรยานยนต์)	1,855	3,830,654.4	977,202.4	1,560,015.3	229,170.3	743,002.6	173,494.7	99,178.3	39,590.9	Wholesale trade (except of motor vehicles and motorcycles)	
47	การขายปลีก (ยกเว้นยานยนต์และจักรยานยนต์)	8,481	30,398,403.1	9,891,975.3	14,304,517.8	6,385,564.6	2,951,134.3	1,497,087.3	966,056.4	140,107.3	Retail trade (except of motor vehicles and motorcycles)	
55	ที่พักแรม	1,709	232,303,147.1	68,631,945.9	135,591,795.3	4,771,505.8	2,589,329.6	9,949,959.3	6,875,956.2	3,893,655.1	Accommodation	
56	การบริการอาหารและเครื่องดื่ม	6,715	11,118,885.4	5,431,138.1	3,879,444.0	274,673.1	940,616.8	376,137.3	203,185.8	13,690.2	Food and beverage service activities	
59	การบันเทิงเชิงดนตรี, ทัศนศิลป์ และการแสดงทางวัฒนธรรม, ภาพยนตร์, ทัศนศิลป์ และกิจกรรมกีฬาอาชีพ										Motion picture, video and television programme production, sound recording and music publishing activities	
60	การส่งสัญญาณและการกระจายเสียง	5	17,984.5	1,150.0	5,980.0	-	2,199.9	1,371.6	728.30	-	Programming and broadcasting activities	
62	การจัดทำโปรแกรมคอมพิวเตอร์, การให้บริการอินเทอร์เน็ต, การเล่นเกมคอมพิวเตอร์ และกิจกรรมที่เกี่ยวข้อง	3									Computer programming, consultancy and related activities	
63	การบริการสุขภาพ	38	62,675.7	6,609.8	33,702.0	1,584.3	15,102.2	4,380.2	87.28	4,244	Information service activities	
68	กิจกรรมส่งเสริมทรัพย์สิน	1,846	64,206,131.0	21,444,390.4	40,276,660.1	10,621.3	6,111,660.3	568,973.8	921,279.6	373,045.4	Real estate activities	
69	กิจกรรมทางกฎหมายและการบัญชี	267	993,625.4	562,154.3	226,861.0	-	84,203.9	68,132.9	62,966	46,976.8	Legal and accounting activities	
70	กิจกรรมของสำนักงานที่ไม่ใช่การบริการ										Activities of head offices; management, consultancy activities	
71	ให้บริการวิชาชีพด้านการบริหาร	83	113,979.0	29,164.0	24,816.7	-	43,384.6	16,613.6	-	-	Architectural and engineering activities; technical testing and analysis	
72	กิจกรรมด้านสถาปัตยกรรมและวิศวกรรม	60	131,835.0	31,915.0	50,993.2	-	32,873.3	5,807.2	7,552.4	2,893.9	Architectural and engineering activities; technical testing and analysis	
73	การวิจัยและพัฒนา, ศึกษาค้นคว้า	3									Scientific research and development	
74	กิจกรรมการวิจัย, วิเคราะห์ และทดสอบ	166	837,918.0	186,260.0	165,471.7	349,690.3	87,113.8	25,526.0	23,540.3	3,160	Advertising and market research	
77	กิจกรรมการให้เช่า	329	1,556,939.7	314,014.9	23,107.8	89,248.5	666,144.6	21,683.7	21,322.7	134,555	Other professional, scientific and technical activities	
78	กิจกรรมการจ้างงาน	3									Rental and leasing activities	
79	กิจกรรมของสัมพันธมิตรที่เกี่ยวข้องกับการจัดทำสื่อ										Employment activities	
80	การบริการและที่พัก	704	3,669,898.4	288,385.7	490,101.8	86,641.2	1,800,736.5	143,690.9	88,528.8	193,940.5	Travel agency, tour operator, reservation service and related activities	
81	กิจกรรมการก่อสร้าง, วิศวกรรมโยธา	31	129,393.6	43,666.9	40,497.8	1,000.0	13,372.1	20,228.1	1,631.4	8,997.4	Security and investigation activities	
82	การบริการด้านบริการและสนับสนุนการดำเนินงาน	71	260,979.0	84,552.6	60,726.6	13,518.8	60,380.5	11,239.6	29,344.2	1,216.6	Services to buildings and landscape activities	
90	กิจกรรมการขนส่งทางบก, การขนส่งทางเรือ	157	385,388.6	129,266.7	211,725.1	10,527.4	12,294.9	19,923.3	1,651.1	-	Office administrative, office support and other business support activities	
92	กิจกรรมการขนส่งทางอากาศ	37	22,658.4	-	-	-	15,732.5	2,688.9	4,235.0	-	Creative, arts and entertainment activities	
93	กิจกรรมการกีฬา, ความบันเทิง และการบันเทิง	25	116,138.8	56,250.0	56,875.0	-	3,000.0	13.8	-	-	Gambling and betting activities	
95	กิจกรรมคอมพิวเตอร์และซอฟต์แวร์	158	10,157,817.8	5,221,093.3	3,275,578.8	348,233.5	175,653.3	116,143.7	229,722.4	791,390.8	Sports activities and amusement and recreation activities	
		394	619,813.1	253,965.0	356,130.0	7,726.6	42,905.5	5,155.5	3,950.6	-	Repair of computers and personal and household goods	
		3,872	2,455,279.6	379,948.6	1,084,600.2	241,865.6	272,316.8	358,161.5	112,924.6	54,624	Other personal service activities	

หมายเหตุ: C หมายถึง ข้อมูลปกปิด
 Note: C means confidential data.
 ที่มา: สำนักสำรวจและอุตสาหกรรม พ.ศ. 2565 (ตุลาคม พ.ศ. 2565) (ตุลาคม พ.ศ. 2565) สำนักสถิติแห่งชาติ กระทรวงดิจิทัล รัฐบาล และสังคม
 Source: The 2022 Business and Industrial Census (Trade and Services Industry) Phuket Province, National Statistical Office, Ministry of Digital Economy and Society.

ตาราง 10 มูลค่าตามบัญชีของสินทรัพย์ถาวรของสถานประกอบการธุรกิจ ณ วันที่ 31 ธันวาคม 2564 จำแนกตามหมวดธุรกิจ (ต่อ)
TABLE 10 BOOK VALUE OF FIXED ASSETS OF BUSINESS ESTABLISHMENTS ON DECEMBER 31, 2021 BY DIVISION OF BUSINESS INDUSTRY (Cont'd.)

รหัส Code	หมวดหมู่ธุรกิจ Business industry	จำนวน สถาน- ประกอบการ Number of establishments	รวม Total	มูลค่าตามบัญชีของสินทรัพย์ถาวร (บาท) Book value of fixed assets on Dec. 31, 2021 (บาท/พันบาท) (Thousand Baht)										สินทรัพย์ ถาวรอื่น ๆ Other fixed assets	รวม Total
				ที่ดิน Land	อาคารและ สิ่งก่อสร้าง Building and construction	เครื่องจักร Machinery	ยานพาหนะ Vehicles	เครื่องใช้ สำนักงาน (ทุกชนิด) Office equipment	เครื่องมือ อื่นๆ Other tools						
45	การค้าส่งและค้าปลีก Wholesale and retail trade	21,787	350,650,179.3	108,902,945.1	195,573,794.8	7,812,132.5	10,214,116.8	13,108,407.4	9,285,908.9	5,753,473.6		5,753,473.6		5,753,473.6	
46	การขนส่ง (ยกเว้นยานยนต์และจักรยานยนต์) Wholesale trade (except of motor vehicles and motorcycles)	1,835	5,917,516.5	1,673,052.5	2,835,117.9	203,562.9	828,004.4	220,947.8	139,403.5	17,427.5		17,427.5		17,427.5	
47	การค้าปลีก (ยกเว้นยานยนต์และจักรยานยนต์) Retail trade (except of motor vehicles and motorcycles)	692	3,516,194.9	992,604.6	1,427,793.8	192,717.0	646,236.1	156,074.6	80,347.6	20,421.2		20,421.2		20,421.2	
55	ที่พักแรม Accommodation	8,481	28,967,761.2	9,985,397.6	13,413,237.4	557,444.7	2,498,897.7	1,521,297.8	853,700.7	137,785.2		137,785.2		137,785.2	
56	การบริการอาหารและเครื่องดื่ม Food and beverage service activities	1,709	217,821,202.6	60,986,146.1	129,539,699.8	4,760,983.2	2,249,915.8	9,536,371.0	6,575,894.2	4,172,232.5		4,172,232.5		4,172,232.5	
59	การผลิตภาพยนตร์ ทีวีทัศน์ และรายการโทรทัศน์ Motion picture, video and television programme production, sound recording and music publishing activities	6,715	10,791,567.8	5,372,281.0	3,878,329.6	227,265.8	785,012.0	333,914.2	182,377.5	12,387.7		12,387.7		12,387.7	
60	แผงพิมพ์ Printing and publishing activities	5	15,829.8	1,200.0	5,681.0	-	1,867.9	1,254.4	5,826.4	-		-		-	
62	การจัดรายการและการแพร่กระจายเสียง การให้บริการวิทยุ การส่งสัญญาณวิทยุ และกิจการที่เกี่ยวข้อง Programming and broadcasting activities Computer programming, consultancy and related activities	3	-	-	-	-	-	-	-	-		-		-	
63	การบริการสารสนเทศ Information service activities	38	59,001.0	6,609.8	31,898.1	1,425.9	13,983.4	4,008.0	6,602	415.8		415.8		415.8	
68	กิจกรรมอสังหาริมทรัพย์ Real estate activities	1,846	62,613,371.7	21,775,853.6	38,475,208.4	8,008.4	520,330.6	539,733.4	950,983.9	343,253.5		343,253.5		343,253.5	
69	กิจกรรมทางกฎหมายและการบัญชี Legal and accounting activities	267	971,777.6	562,154.3	213,872.7	70,375.1	61,618.6	61,618.6	6,164.4	57,592.6		57,592.6		57,592.6	
70	กิจกรรมของสำนักงานใหญ่และการจัดการ ให้ปฏิบัติงานด้านการบริหารจัดการ Activities of head offices; management consultancy activities	83	107,836.7	29,365.0	21,222.5	41,970.6	15,278.5	-	-	-		-		-	
71	วิศวกรรมศาสตร์และการบริการวิศวกรรม Architectural and engineering activities; technical testing and analysis	60	124,450.2	31,915.0	51,736.6	-	28,088.2	4,901.7	5,591.9	2,296.7		2,296.7		2,296.7	
72	การวิจัยและพัฒนาเชิงวิทยาศาสตร์ Scientific research and development	3	-	-	-	-	-	-	-	-		-		-	
73	การโฆษณาและการวิจัยตลาด Advertising and market research	166	784,702.1	186,244.0	152,794.2	328,343.7	71,887.3	24,464.6	20,735.5	252.8		252.8		252.8	
74	กิจกรรมทางวิชาชีพ วิทยาศาสตร์ และเทคโนโลยี Other professional, scientific, and technical activities	101	655,530.1	435,580.0	138,022.1	29,589.7	26,133.4	4,862.0	4,862.0	1,572.8		1,572.8		1,572.8	
77	กิจกรรมการให้เช่า Rental and leasing activities	329	1,220,837.9	314,621.5	216,489.1	81,653.7	554,151.0	20,271.0	21,165.2	12,486.5		12,486.5		12,486.5	
78	กิจกรรมการจ้างงาน Employment activities	3	-	-	-	-	-	-	-	-		-		-	
79	กิจกรรมของตัวแทนผู้เกี่ยวข้องเกี่ยวกับการจัดตั้ง การบริการสำรอง และกิจกรรมที่เกี่ยวข้อง Travel agency, tour operator, reservation service and related activities	704	3,239,034.1	285,098.6	456,232.2	861,213.3	1,268,972.6	136,574.4	72,054.0	158,489.1		158,489.1		158,489.1	
80	การบริการรักษาความปลอดภัยและการสืบสวน Security and investigation activities	31	121,986.8	43,666.9	42,029.7	800.0	14,140.0	14,196.9	1,624.8	5,524.5		5,524.5		5,524.5	
81	กิจกรรมการก่อสร้างอาคารและสิ่งปลูกสร้าง Services to buildings and landscape activities	71	237,486.3	84,552.6	55,042.5	9,043.5	53,629.3	10,505.5	23,736.2	976.6		976.6		976.6	
82	การบริการสำนักงานและตัวแทนด้านเงิน ของสำนักงาน และกิจกรรมอื่น ๆ ที่สนับสนุนทางธุรกิจ Office administrative, office support and other business support activities	157	370,193.2	129,266.7	197,973.2	7,494.2	10,599.0	23,808.5	1,111.7	-		-		-	
90	กิจกรรมการสร้างสรรศิลป์และสวนสุนันท Creative, arts and entertainment activities	37	19,011.6	-	-	-	12,586.0	2,614.1	3,811.5	-		-		-	
92	กิจกรรมการพนันและการแข่งม้า Gambling and betting activities	25	110,637.5	56,250.0	51,875.0	-	2,500.0	1.25	-	-		-		-	
93	กิจกรรมด้านกีฬา ความบันเทิง และกรรมการ Sports activities and amusement and recreation activities	158	10,087,211.4	5,281,570.7	3,089,764.1	342,372.6	230,269.9	105,881.3	213,307.7	804,045.0		804,045.0		804,045.0	
95	กิจกรรมคอมพิวเตอร์และของใช้ส่วนบุคคล และของใช้ในชีวิตประจำวัน Repair of computers and personal and household goods	394	593,042.8	218,565.0	324,967.6	6,581.3	35,415.7	4,293.0	3,220.1	-		-		-	
96	กิจกรรมการซ่อมแซมอื่นๆ Other personal service activities	3,872	2,207,488.9	379,948.6	930,424.9	203,282.3	244,621.3	343,205.5	101,682.0	4,284.4		4,284.4		4,284.4	

Note : C means confidential data.
ที่มา : สำนักสถิติและอุตสาหกรรม น.ศ. 2565 (สำนักงานสถิติแห่งชาติ กระทรวงดิจิทัลเพื่อเศรษฐกิจและสังคม)
Source : The 2022 Business and Industrial Census (Trade and Services Industry) Phuket Provinces, National Statistical Office, Ministry of Digital Economy and Society.

ตาราง 11 มูลค่าสินทรัพย์ถาวรที่เปลี่ยนแปลงของสถานประกอบการธุรกิจระหว่าง มกราคม - ธันวาคม 2564 จำนวนตามหน่วยบัญชี
TABLE 11 VALUE OF CHANGED FIXED ASSETS OF BUSINESS ESTABLISHMENTS DURING JANUARY - DECEMBER, 2021 BY DIVISION OF BUSINESS INDUSTRY

รหัส Code	หน่วยบัญชี establishments	จำนวน Number of	มูลค่าเพิ่มขึ้น การเพิ่มสุทธิหรือ มูลค่าซื้อใหม่สุทธิ Value of disposal of fixed assets	มูลค่าเพิ่มขึ้น การเพิ่มสุทธิหรือ มูลค่าซื้อใหม่สุทธิ Value of disposal of fixed assets	ค่าโอน กรรมสิทธิ์ Ownership transfer fee	Division of business industry
		27,787	4,480,205.7	2,211,560.5	9,509.7	Total
45	การขายส่งและการขายปลีก การซ่อมยานยนต์และจักรยานยนต์	1,835	69,171.0	59,158.1	296.8	Wholesale and retail trade; repair of motor vehicles and motorcycles
46	การขายส่ง (ยกเว้นยานยนต์และจักรยานยนต์)	692	27,600.4	8,890.5	231.7	Wholesale trade (except of motor vehicles and motorcycles)
47	การขายปลีก (ยกเว้นยานยนต์และจักรยานยนต์)	8,481	217,703.0	172,274.7	1,667.4	Retail trade (except of motor vehicles and motorcycles)
55	ที่พักแรม	1,709	3,515,378.6	1,316,741.4	-	Accommodation
56	การบริการอาหารและเครื่องดื่ม	6,715	39,779.8	6,189.0	-	Food and beverage service activities
59	การผลิตภาพยนตร์ ทีวีทัศน์ และรายการโทรทัศน์ การบันทึกเสียงลงจาน และการจัดพิมพ์จำหน่ายหรือเผยแพร่ดนตรี	5	-	-	-	Motion picture, video and television programme production, sound recording and music publishing activities
60	การจัดส่งขบวนรถและรถจักรยานยนต์	3	C	C	-	Programming and broadcasting activities
62	การจัดทำโปรแกรมคอมพิวเตอร์ การให้คำปรึกษาเกี่ยวกับคอมพิวเตอร์ และกิจกรรมที่เกี่ยวข้อง	38	-	-	-	Computer programming, consultancy and related activities
63	การบริการสารสนเทศ	2	-	-	-	Information service activities
68	กิจกรรมอสังหาริมทรัพย์	1,846	355,865.6	298,958.2	4,788.2	Real estate activities
69	กิจกรรมทางกฎหมายและการบัญชี	267	8,270.2	7,520.0	755.0	Legal and accounting activities
70	กิจกรรมก่อสร้างขนาดใหญ่และการบริการให้คำปรึกษาด้านการจัดการ	83	15,398.6	13,126.5	1,426.7	Activities of head offices; management consultancy activities
71	กิจกรรมด้านสถาปัตยกรรมและวิศวกรรม	60	650.6	-	-	Architectural and engineering activities; technical testing and analysis
72	การวิจัยและพัฒนาเชิงวิทยาศาสตร์	3	C	C	-	Scientific research and development
73	การโฆษณาและการจัดตลาด	166	34,658.5	23,574.0	80.0	Advertising and market research
74	กิจกรรมทางวิชาชีพ วิทยาศาสตร์ และเทคนิคอื่นๆ	101	2,651.8	11,692.6	-	Other professional, scientific and technical activities
77	กิจกรรมการให้เช่า	329	110,860.0	6,502.5	-	Rental and leasing activities
78	กิจกรรมการจ้างงาน	3	-	-	-	Employment activities
79	กิจกรรมท่องเที่ยวและธุรกิจท่องเที่ยว การจัดตั้งเที่ยว การบริการสำรอง และกิจกรรมที่เกี่ยวข้อง	704	12,491.6	7,068.0	-	Travel agency, tour operator, reservation service and related activities
80	การบริการรักษาความปลอดภัยและการสืบสวน	31	1,464.0	-	-	Security and investigation activities
81	กิจกรรมการบริการด้านสุขภาพและการดูแลสุขภาพ	71	1,882.8	-	-	Services to buildings and landscape activities
82	การบริการด้านการบริหารและสนับสนุนการดำเนินงานของสำนักงาน และกิจกรรมอื่นๆ ที่สนับสนุนทางธุรกิจ	157	12,425.6	-	-	Office administrative, office support and other business support activities
90	กิจกรรมการสร้างสรรค์ศิลปะและวัฒนธรรมบันเทิง	37	301.2	-	-	Creative, arts and entertainment activities
92	กิจกรรมการพนันและการเสี่ยงโชค	25	-	-	-	Gambling and betting activities
93	กิจกรรมด้านกีฬา ความบันเทิง และการบันเทิง	158	28,326.0	55,454.9	-	Sports activities and amusement and recreation activities
95	การซ่อมแซมยานยนต์และของใช้ส่วนบุคคล และของใช้ในครัวเรือน	394	320.0	213.3	-	Repair of computers and personal and household goods
96	กิจกรรมบริการส่วนบุคคลอื่นๆ	3,872	1,230.0	11,325.0	263.9	Other personal service activities

หมายเหตุ : C หมายถึง ข้อมูลปกปิด
Note : C means confidential data.
ที่มา : สำนักสำรวจและอุตสาหกรรม พ.ศ. 2565 (สำรวจจากกรมการค้าภายใน) จังหวัดภูเก็ต สำนักงานสถิติแห่งชาติ กระทรวงดิจิทัลเพื่อเศรษฐกิจและสังคม
Source : The 2022 Business and Industrial Census (Trade and Services Industry) Phuket Province, National Statistical Office, Ministry of Digital Economy and Society.

ตาราง 12 จำนวนและร้อยละของสถานประกอบการธุรกิจที่มีการชำระค่าลิขสิทธิ์ ลิขสิทธิ์ เครื่องหมายการค้า ทรัพย์สินทางปัญญา จานวนตามร้อยละของค่าใช้ข่าที่สิ้น และรวมอยู่ธุรกิจ
 TABLE 12 NUMBER AND PERCENTAGE OF BUSINESS ESTABLISHMENTS PAYMENT OF COPYRIGHT, PATENT, TRADEMARK PAID TO ENTITIES ABROAD
 BY TYPE OF TOTAL EXPENSES AND DIVISION OF BUSINESS INDUSTRY

รหัส Code	หมวดหมู่ธุรกิจ Business Category	จำนวนสถานประกอบการ Number of establishments		ร้อยละของค่าใช้จ่ายที่สิ้น Percentage of total expenses										Division of business industry			
		มี No		รวม Total													
		จำนวน Number	ร้อยละ %	จำนวน Number	ร้อยละ %	จำนวน Number	ร้อยละ %	จำนวน Number	ร้อยละ %	จำนวน Number	ร้อยละ %	จำนวน Number	ร้อยละ %				
		1,508	100.0	1,471	97.5	37	2.5	27	1.8	3	0.2	2	0.1	3	0.2	3	0.2
45	รวม การขนส่งและการขายปลีก การชื้อยานยนต์ และจักรยานยนต์	79	100.0	79	100.0	-	-	-	-	-	-	-	-	-	-	-	-
46	การขายส่ง (ยกเว้นยานยนต์และจักรยานยนต์)	92	100.0	92	100.0	-	-	-	-	-	-	-	-	-	-	-	-
47	การขายปลีก (ยกเว้นยานยนต์และจักรยานยนต์)	343	100.0	337	98.3	6	1.7	6	1.7	-	-	-	-	-	-	-	-
55	ที่พักแรม	553	100.0	529	95.7	24	4.3	21	3.8	3	0.5	-	-	-	-	-	-
56	การบริการอาหารและเครื่องดื่ม	167	100.0	164	98.2	3	1.8	-	-	-	-	-	-	-	-	3	1.8
59	การบริการยานยนต์ รถยนต์ และรายการโทรทัศน์ การบันทึกเสียงลง碟 และบริการจัดพิมพ์จำหน่ายหรือ เผยแพร่ดนตรี	1	100.0	1	100.0	-	-	-	-	-	-	-	-	-	-	-	-
60	การจัดส่งรายการและการแพร่ภาพกระจายเสียง	1	100.0	1	100.0	-	-	-	-	-	-	-	-	-	-	-	-
62	การจัดทำโปรแกรมคอมพิวเตอร์ การให้บริการ เกี่ยวกับคอมพิวเตอร์ และกิจกรรมที่เกี่ยวข้อง	2	100.0	2	100.0	-	-	-	-	-	-	-	-	-	-	-	-
63	การบริการสารสนเทศ	1	100.0	1	100.0	-	-	-	-	-	-	-	-	-	-	-	-
68	กิจกรรมทางกฎหมายและการบัญชี	80	100.0	77	96.3	3	3.7	-	-	-	-	3	3.7	-	-	-	-
69	กิจกรรมของสำนักงานบัญชีและการบริการ	12	100.0	12	100.0	-	-	-	-	-	-	-	-	-	-	-	-
70	ให้บริการด้านบริการจัดการ	4	100.0	4	100.0	-	-	-	-	-	-	-	-	-	-	-	-
71	กิจกรรมด้านสถาปัตยกรรมและวิศวกรรม	10	100.0	10	100.0	-	-	-	-	-	-	-	-	-	-	-	-
73	รวมถึงการทดสอบและการวิเคราะห์ทางเทคนิค	4	100.0	4	100.0	-	-	-	-	-	-	-	-	-	-	-	-
74	การโฆษณาและการวิจัยตลาด	5	100.0	5	100.0	-	-	-	-	-	-	-	-	-	-	-	-
74	กิจกรรมทางวิชาชีพ วิทยาศาสตร์ และเทคโนโลยีอื่นๆ	11	100.0	11	100.0	-	-	-	-	-	-	-	-	-	-	-	-
77	กิจกรรมการให้เช่า	45	100.0	45	100.0	-	-	-	-	-	-	-	-	-	-	-	-
79	กิจกรรมท่องเที่ยวและบันเทิงที่เกี่ยวข้อง	20	100.0	20	100.0	-	-	-	-	-	-	-	-	-	-	-	-
80	การบริการที่ครอบคลุมโดยบริการเสริม	18	100.0	18	100.0	-	-	-	-	-	-	-	-	-	-	-	-
81	การบริการด้านสุขภาพและการดูแลผู้พิการ	4	100.0	4	100.0	-	-	-	-	-	-	-	-	-	-	-	-
82	การบริการด้านบริหารและสนับสนุนการดำเนินงาน	25	100.0	24	94.0	2	6.0	-	-	-	-	2	6.0	-	-	-	-
93	ของสำนักงาน และกิจกรรมอื่นๆ ที่สนับสนุนทางธุรกิจ	30	100.0	30	100.0	-	-	-	-	-	-	-	-	-	-	-	-
96	กิจกรรมบริการส่วนบุคคลอื่นๆ	-	-	-	-	-	-	-	-	-	-	-	-	-	-	-	-

หมายเหตุ : เฉพาะสถานประกอบการที่มีจำนวนตั้งแต่ 11 คนขึ้นไป และมีรูปแบบการจัดตั้งตามกฎหมายเป็นนิติบุคคล บริษัทจำกัด และบริษัทมหาชน
 Note : Only establishments which 11 or more people working and having a legal form of establishment as juristic partnership, company limited and public company limited.
 ที่มา : สำนักงานธุรกิจและอุตสาหกรรม พ.ศ. 2565 (ธุรกิจทางธุรกิจและการบริการ) จัดทำโดยสำนักงานสถิติแห่งชาติ กระทรวงดิจิทัลเพื่อเศรษฐกิจและสังคม
 Source : The 2022 Business and Industrial Census (Trade and Services Industry) Phuket Provinces, National Statistical Office, Ministry of Digital Economy and Society.

ตาราง 13 จำนวนและร้อยละของสถานประกอบการธุรกิจที่ได้รับคำพิทักษ์ ลิขสิทธิ์ เครื่องหมายการค้าจากต่างประเทศ จำนวนตามร้อยละของรายรับทั้งสิ้น และหน่วยย่อยธุรกิจ
TABLE 13 NUMBER AND PERCENTAGE OF BUSINESS ESTABLISHMENTS' COPY RIGHT, PATENT, TRADEMARK RECEIVED FROM CLIENTS ABROAD BY PERCENTAGE OF TOTAL REVENUE AND DIVISION OF BUSINESS INDUSTRY

รหัส Code	หน่วยย่อยธุรกิจ	จำนวนสถานประกอบการ		ไม่มี		ร้อยละของรายรับทั้งสิ้น		Percentage of total revenue		Division of business industry		
		Number of establishments		No		รวม Total		20 - 29				
		จำนวน Number	ร้อยละ %	จำนวน Number	ร้อยละ %	จำนวน Number	ร้อยละ %	จำนวน Number	ร้อยละ %			
		1,508	100.0	1,493	99.0	15	1.00	11	0.7	4	0.3	Total
45	การขายส่งและการขายปลีก การซ่อมยานยนต์ และจักรยานยนต์	79	100.0	79	100.0	-	-	-	-	-	-	Wholesale and retail trade; repair of motor vehicles and motorcycles
46	การขายส่ง (ยกเว้นยานยนต์และจักรยานยนต์)	92	100.0	92	100.0	-	-	-	-	-	-	Wholesale trade (except of motor vehicles and motorcycles)
47	การขายปลีก (ยกเว้นยานยนต์และจักรยานยนต์)	343	100.0	337	98.3	6	1.7	6	1.7	-	-	Retail trade (except of motor vehicles and motorcycles)
55	ที่พักแรม	553	100.0	548	99.0	5	1.0	5	1.0	-	-	Accommodation
56	การบริการอาหารและเครื่องดื่ม	167	100.0	167	100.0	-	-	-	-	-	-	Food and beverage service activities
59	การผลิตภาพยนตร์ วิทยุทัศน์ และรายการโทรทัศน์ การบันทึกเสียงลงจานเสียง และการจัดพิมพ์จำหน่ายหรือเผยแพร่ต้นฉบับ	1	100.0	1	100.0	-	-	-	-	-	-	Motion picture, video and television programme production, sound recording and music publishing activities
60	การส่งวิทยุกระจายเสียงและการแพร่ภาพกระจายเสียง	1	100.0	1	100.0	-	-	-	-	-	-	Programming and broadcasting activities
62	การจัดทำโปรแกรมคอมพิวเตอร์ การใช้คำปรึกษาเกี่ยวกับคอมพิวเตอร์ และกิจกรรมที่เกี่ยวข้อง	2	100.0	2	100.0	-	-	-	-	-	-	Computer programming, consultancy and related activities
63	การบริการสารสนเทศ	1	100.0	1	100.0	-	-	-	-	-	-	Information service activities
68	กิจกรรมก่อสร้างรวมทั้งโยธา	80	100.0	77	96.3	3	3.7	-	-	3	3.7	Real estate activities
69	กิจกรรมทางกฎหมายและการบัญชี	12	100.0	12	100.0	-	-	-	-	-	-	Legal and accounting activities
70	กิจกรรมก่อสร้างโรงงานใหม่และการบริการให้ปรึกษาด้านการบริหารจัดการ	4	100.0	4	100.0	-	-	-	-	-	-	Activities of head offices; management consultancy activities
71	กิจกรรมด้านสถาปัตยกรรมและวิศวกรรม	10	100.0	10	100.0	-	-	-	-	-	-	Architectural and engineering activities; technical testing and analysis
73	รวมสิ่งโฆษณาและการวิจัยตลาด	4	100.0	4	100.0	-	-	-	-	-	-	Advertising and market research
74	กิจกรรมทางวิชาชีพ วิทยาศาสตร์ และเทคนิคอื่นๆ	5	100.0	5	100.0	-	-	-	-	-	-	Other professional, scientific and technical activities
77	กิจกรรมการให้เช่า	11	100.0	11	100.0	-	-	-	-	-	-	Rental and leasing activities
79	กิจกรรมเพื่อวัฒนธรรมหรือกิจกรรมที่เกี่ยวข้อง	45	100.0	45	100.0	-	-	-	-	-	-	Travel agency, tour operator, reservation service and related activities
80	การบริการรักษาความปลอดภัยและการสืบสวน	20	100.0	20	100.0	-	-	-	-	-	-	Security and investigation activities
81	กิจกรรมการบริการสำหรับอาคารและไม่มีต้นฉบับ	18	100.0	18	100.0	-	-	-	-	-	-	Services to buildings and landscape activities
82	การบริการด้านการบริหารและสนับสนุนการดำเนินงานของสำนักงาน และกิจกรรมอื่นๆ ที่สนับสนุนทางธุรกิจ	4	100.0	4	100.0	-	-	-	-	-	-	Office administrative, office support and other business support activities
93	กิจกรรมด้านการกีฬา ความบันเทิง และการนันทนาการ	25	100.0	24	96.0	1	4.0	-	-	1	4.0	Sports activities and amusement and recreation activities
96	กิจกรรมบริการส่วนบุคคลอื่นๆ	30	100.0	30	100.0	-	-	-	-	-	-	Other personal service activities

หมายเหตุ : เฉพาะสถานประกอบการที่คิดหารายรับตั้งแต่ 11 คนขึ้นไป และมีรูปแบบการจัดตั้งตามกฎหมายเป็นห้างหุ้นส่วนจำกัด ห้างหุ้นส่วนสามัญนิติบุคคล บริษัทจำกัด และบริษัทจำกัด (มหาชน)

Note : Only establishments which 11 or more people working and having a legal form of establishment as juristic partnership, company limited and public company limited.

ที่มา : สำนักข้อมูลและอุตสาหกรรม พ.ศ. 2565 (ธุรกิจทางวิชาชีพและธุรกิจทางบริการ) จังหวัดภูเก็ต สำนักงานสถิติแห่งชาติ กระทรวงดิจิทัลเพื่อเศรษฐกิจและสังคม

Source : The 2022 Business and Industrial Census (Trade and Services Industry) Phuket Province, National Statistical Office, Ministry of Digital Economy and Society.

ตาราง 14 จำนวนและร้อยละของสถานประกอบการธุรกิจซึ่งมีค่าจากประเทศหนึ่งเพื่อจำหน่ายให้กับอีกประเทศหนึ่งโดยไม่มีการขนส่งข้ามพรมแดนประเทศไทย จำนวนตามร้อยละของค่าใช้จ่าขส่งสินค้า และหน่วยธุรกิจ
 TABLE 14 NUMBER AND PERCENTAGE OF BUSINESS ESTABLISHMENTS ROLE OF INTERMEDIATE ENTERPRISE TO BUY AND SELL OUTSIDE THE COUNTRY WITHOUT TRANSPORTING ACROSS OF THAILAND'S BORDERS
 BY PERCENTAGE OF TOTAL REVENUE AND DIVISION OF BUSINESS INDUSTRY

รหัส Code	หมวดหมู่ธุรกิจ	จำนวนสถาน- ประกอบการ Number of establishments		ไม่มี		เป็นกลางซึ่งมีค่าจากประเทศหนึ่งเพื่อจำหน่ายให้กับอีกประเทศหนึ่งโดยไม่มีการขนส่งข้ามพรมแดนประเทศไทย Role of intermediate enterprise to buy and sell outside the country without transporting across of Thailand's borders		รวม Total		Division of business industry								
		จำนวน Number	ร้อยละ %	จำนวน Number	ร้อยละ %	จำนวน Number	ร้อยละ %	จำนวน Number	ร้อยละ %									
											1,508	1,504	99.8	4	0.2	4	0.2	4
45	การขนส่งและยกของหนัก ก่อซ่อมยานยนต์ และจักรยานยนต์	79	100.0	79	100.0	-	-	-	-	-	-	-	-	-	-	-	-	Wholesale and retail trade; repair of motor vehicles and motorcycles
46	การขายส่ง (ยกเว้นยานยนต์และจักรยานยนต์)	92	100.0	88	95.6	4	4.4	4	4.4	4	4.4	2	2.2	2	2.2	-	Wholesale trade (except of motor vehicles and motorcycles)	
47	การขายปลีก (ยกเว้นยานยนต์และจักรยานยนต์)	343	100.0	343	100.0	-	-	-	-	-	-	-	-	-	-	-	Retail trade (except of motor vehicles and motorcycles)	
55	ที่พักแรม	553	100.0	553	100.0	-	-	-	-	-	-	-	-	-	-	-	-	Accommodation
56	การบริการอาหารและเครื่องดื่ม	167	100.0	167	100.0	-	-	-	-	-	-	-	-	-	-	-	-	Food and beverage service activities
59	การผลิตภาพยนตร์ วัสดุต้น และรายการโทรทัศน์ การบันทึกเสียงและวิดีโอ และการจัดพิมพ์จำหน่ายหรือเผยแพร่ดนตรี	1	100.0	1	100.0	-	-	-	-	-	-	-	-	-	-	-	-	Motion picture, video and television programme production, sound recording and music publishing activities
60	การจัดรายการและการแพร่กระจายเสียง	1	100.0	1	100.0	-	-	-	-	-	-	-	-	-	-	-	-	Programming and broadcasting activities
62	การจัดทำโปรแกรมคอมพิวเตอร์ การให้บริการเกี่ยวกับคอมพิวเตอร์ และกิจกรรมที่เกี่ยวข้อง	2	100.0	2	100.0	-	-	-	-	-	-	-	-	-	-	-	-	Computer programming, consultancy and related activities
63	การบริหารสารสนเทศ	1	100.0	1	100.0	-	-	-	-	-	-	-	-	-	-	-	-	Information service activities
68	กิจกรรมอสังหาริมทรัพย์	80	100.0	80	100.0	-	-	-	-	-	-	-	-	-	-	-	-	Real estate activities
69	กิจกรรมทางกฎหมายและการบัญชี	12	100.0	12	100.0	-	-	-	-	-	-	-	-	-	-	-	-	Legal and accounting activities
70	กิจกรรมของสำนักงานใหญ่และกรรมการ ให้นำบริษัทดำเนินการบริหารจัดการ	4	100.0	4	100.0	-	-	-	-	-	-	-	-	-	-	-	-	Activities of head offices; management consultancy activities
71	กิจกรรมด้านสถาปัตยกรรมและวิศวกรรม รวมถึงการทดสอบและการวิเคราะห์ทางเทคนิค	10	100.0	10	100.0	-	-	-	-	-	-	-	-	-	-	-	-	Architectural and engineering activities; technical testing and analysis
73	การตลาดและเอจิวทิวิตี	4	100.0	4	100.0	-	-	-	-	-	-	-	-	-	-	-	-	Advertising and market research
74	กิจกรรมทางวิชาชีพ วิทยาศาสตร์ และเทคนิคอื่นๆ	5	100.0	5	100.0	-	-	-	-	-	-	-	-	-	-	-	-	Other professional, scientific and technical activities
77	กิจกรรมการให้เช่า	11	100.0	11	100.0	-	-	-	-	-	-	-	-	-	-	-	-	Rental and leasing activities
79	กิจกรรมของตัวแทนธุรกิจท่องเที่ยว การจัดนำเที่ยว การบริการสำรอง และกิจกรรมที่เกี่ยวข้อง	45	100.0	45	100.0	-	-	-	-	-	-	-	-	-	-	-	-	Travel agency, tour operator, reservation service and related activities
80	การบริหารรักษาความปลอดภัยและการสืบสวน	20	100.0	20	100.0	-	-	-	-	-	-	-	-	-	-	-	-	Security and investigation activities
81	กิจกรรมบริการสำหรับอาคารและผู้อยู่อาศัย	18	100.0	18	100.0	-	-	-	-	-	-	-	-	-	-	-	-	Services to buildings and landscape activities
82	การบริหารด้านการบริหารและสนับสนุนการดำเนินงาน ของสำนักงาน และกิจกรรมอื่นๆ ที่สนับสนุนทางธุรกิจ	4	100.0	4	100.0	-	-	-	-	-	-	-	-	-	-	-	-	Office administrative, office support and other business support activities
93	กิจกรรมด้านกีฬา ความบันเทิง และการบันเทิง	25	100.0	25	100.0	-	-	-	-	-	-	-	-	-	-	-	-	Sports activities and amusement and recreation activities
96	กิจกรรมบริการส่วนบุคคลอื่นๆ	30	100.0	30	100.0	-	-	-	-	-	-	-	-	-	-	-	-	Other personal service activities

หมายเหตุ : เฉพาะสถานประกอบการที่มีพนักงานตั้งแต่ 11 คนขึ้นไป และรูปแบบการจัดตั้งตามกฎหมายเป็นห้างหุ้นส่วนจำกัด ห้างหุ้นส่วนสามัญนิติบุคคล บริษัทจำกัด และวิสาหกิจ (มหาชน)

Note : Only establishments which 11 or more people working and having a legal form of establishment as juristic partnership, company limited and public company limited.

ที่มา : สำนักงานธุรกิจและอุตสาหกรรม พ.ศ. 2565 ธุรกิจทางภาคและธุรกิจทางบริการ จังหวัดภูเก็ต สำนักงานสถิติแห่งชาติ กระทรวงดิจิทัลเพื่อเศรษฐกิจและสังคม

Source : The 2022 Business and Industrial Census (Trade and Services: Industry) Phuket Province, National Statistical Office, Ministry of Digital Economy and Society.

ตาราง 15 จำนวนและร้อยละของสถานประกอบการที่จัดทำรายงานปัญหาและอุปสรรคของสถานประกอบการ จำนวนภาคต่อครั้งที่ 2
TABLE 15 NUMBER AND PERCENTAGE OF BUSINESS ESTABLISHMENTS WHICH REPORTED THE PROBLEMS AND OBSTACLES BY DIVISION OF BUSINESS INDUSTRY

รหัส Code	จำนวนสถานประกอบการ Number of establishments		ไม่ได้รับ NO		ได้รับ Yes		รวม Total		ปัญหาและอุปสรรคของสถานประกอบการ/ Problems and obstacles of establishments																			อื่นๆ Others																				
	จำนวน Number	ร้อยละ %	ผลกระทบ Affected		ไม่ได้รับ Not affected		รวม Total		เศรษฐกิจในครัวเรือน/ Economic crisis					ต้นทุนการผลิตสูงเกินไป/ High production cost			การแข่งขันมากเกินไป/ Over-competition			ขาดแคลนแรงงาน/ Lack of labor			อุปทานต่ำลง Lower purchasing power			ขาดความสามารถในการทำการตลาด/ Lack of marketing capabilities			ภัยธรรมชาติ/ Natural disaster			การแพร่ระบาดของโรคโควิด-19 The spread of the coronavirus disease covid 19																
			จำนวน Number	ร้อยละ %	จำนวน Number	ร้อยละ %	จำนวน Number	ร้อยละ %	จำนวน Number	ร้อยละ %	จำนวน Number	ร้อยละ %	จำนวน Number	ร้อยละ %	จำนวน Number	ร้อยละ %	จำนวน Number	ร้อยละ %	จำนวน Number	ร้อยละ %	จำนวน Number	ร้อยละ %	จำนวน Number	ร้อยละ %	จำนวน Number	ร้อยละ %	จำนวน Number	ร้อยละ %	จำนวน Number	ร้อยละ %																		
45	27,787	100.0	1,380	5.0	26,407	95.0	22,218	80.0	13,598	48.9	7,521	27.1	8,758	31.5	2,954	10.6	17,894	64.1	3,015	10.9	2,804	10.1	1,631	5.9	16,360	58.9	115	0.4	Total																			
46	1,835	100.0	56	3.0	1,779	97.0	1,739	94.8	1,318	71.8	321	17.5	760	41.4	237	12.9	1,325	72.2	941	29.5	101	5.5	487	26.5	1,015	55.3	-	-	Wholesale and retail trade; repair of motor vehicles and motorcycles																			
47	692	100.0	10	1.4	682	98.6	472	68.2	332	47.9	302	43.6	215	31.1	77	11.1	365	52.8	100	14.4	57	8.3	43	6.2	428	61.8	1	0.1	Wholesale trade (except of motor vehicles and motorcycle)																			
48	8,481	100.0	810	9.6	7,671	90.4	5,757	67.9	4,377	51.6	2,453	28.9	3,027	35.7	414	4.9	5,496	64.8	567	6.7	1,167	13.8	147	1.7	5,293	62.4	15	0.2	Retail trade (except of motor vehicles and motorcycles)																			
49	1,709	100.0	52	3.0	1,657	97.0	1,265	74.0	923	54.0	754	44.1	599	35.0	281	16.4	1,055	61.7	373	21.9	330	19.3	116	6.8	1,458	85.3	27	1.6	Accommodation																			
50	6,715	100.0	23	0.4	6,692	99.6	6,021	89.7	3,521	52.4	1,315	19.6	1,718	25.6	979	14.4	4,578	68.2	533	7.9	356	5.3	298	4.4	3,231	48.1	40	0.6	Food and beverage service activities																			
51	5	100.0	-	-	5	100.0	3	60.0	3	60.0	1	20.0	-	-	-	-	3	60.0	2	40.0	-	-	-	-	3	60.0	-	-	Motion picture, video and television programme production; sound recording and music publishing activities																			
52	3	100.0	-	-	3	100.0	3	100.0	2	66.7	1	33.3	3	100.0	-	-	1	33.3	-	-	-	-	-	-	1	33.3	-	-	Programming and broadcasting activities																			
53	38	100.0	4	10.1	34	89.9	34	89.9	15	38.2	5	13.8	8	21.7	1	2.6	27	70.0	5	13.2	4	10.5	1	2.6	21	55.9	-	-	Computer programming, consultancy and related activities																			
54	2	100.0	-	-	2	100.0	2	100.0	2	100.0	2	100.0	1	50.0	-	-	1	50.0	1	50.0	-	-	-	-	2	100.0	-	-	Information service activities																			
55	1,846	100.0	267	14.4	1,579	85.5	1,422	77.0	703	38.1	346	18.7	470	25.5	243	13.2	1,080	58.5	131	7.1	25	1.3	92	5.0	908	49.2	7	0.4	Real estate activities																			
56	267	100.0	29	11.0	238	89.0	195	73.0	52	19.3	82	30.7	80	29.9	35	13.0	101	37.8	59	22.0	42	15.7	21	7.9	209	78.2	-	-	Legal and accounting activities																			
57	83	100.0	12	13.9	72	86.1	72	86.1	27	31.9	18	21.7	16	19.3	9	10.2	71	84.9	19	22.9	-	-	8	9.0	51	60.8	-	-	Activities of head offices; management consultancy activities																			
58	60	100.0	7	11.7	53	88.3	47	78.3	11	17.5	10	16.7	10	16.7	4	5.8	29	47.5	8	12.5	8	12.5	8	12.5	40	65.8	-	-	Architectural and engineering activities; technical testing and analysis																			
59	3	100.0	-	-	3	100.0	3	100.0	3	100.0	-	-	-	-	-	-	-	-	-	-	-	-	-	-	3	100.0	-	-	Scientific research and development																			
60	166	100.0	4	2.7	162	97.3	125	75.5	91	54.9	37	22.1	60	36.1	36	21.5	92	55.5	31	18.8	36	21.5	4	2.7	155	93.5	-	-	Advertising and market research																			
61	101	100.0	13	12.9	88	87.1	86	85.2	49	48.5	36	35.6	13	12.9	10	9.9	51	50.5	12	11.9	12	11.9	7	6.9	66	65.4	-	-	Other professional, scientific and technical activities																			
62	329	100.0	14	4.3	315	95.7	262	79.7	197	59.9	147	44.6	92	28.0	19	5.8	189	57.4	48	14.6	32	9.7	15	4.6	179	54.5	-	-	Rental and leasing activities																			
63	3	100.0	-	-	3	100.0	3	100.0	-	-	1	33.3	-	-	-	-	1	33.3	2	66.7	-	-	-	-	3	100.0	-	-	Employment activities																			
64	704	100.0	25	3.6	679	96.4	645	91.6	348	49.4	270	38.3	341	48.4	143	20.3	577	81.9	180	25.6	142	20.1	147	20.9	535	76.1	25	3.6	Travel agency, tour operator, reservation service and related activities																			
65	31	100.0	14	44.1	17	55.9	17	55.9	12	38.7	6	19.4	4	14.0	8	25.8	7	22.6	2	5.4	-	-	-	-	14	45.2	-	-	Security and investigation activities																			
66	71	100.0	7	9.5	64	90.5	50	69.7	26	37.0	19	27.1	18	25.0	2	3.2	53	74.7	-	-	6	8.5	1	1.4	45	63.4	-	-	Services to buildings and landscape activities																			
67	157	100.0	2	1.3	155	98.7	122	77.9	124	79.0	92	58.8	28	17.5	-	-	34	21.3	1	0.6	4	2.2	-	-	117	74.7	-	-	Office administrative, office support and other business support activities																			
68	37	100.0	-	-	37	100.0	20	52.7	20	52.7	18	47.3	2	5.4	-	-	2	5.4	-	-	-	-	-	-	-	37	100.0	-	-	Creative, arts and entertainment activities																		
69	25	100.0	-	-	25	100.0	25	100.0	-	-	-	-	-	-	-	-	25	100.0	-	-	-	-	-	-	-	13	50.0	-	-	Gambling and betting activities																		
70	158	100.0	14	8.9	144	91.1	87	55.3	45	27.5	44	27.6	44	27.6	5	3.2	74	47.1	9	5.8	4	2.6	7	4.1	100	63.1	-	-	Sports activities and amusement and recreation activities																			
71	394	100.0	15	3.8	379	96.2	333	84.4	124	31.4	42	10.6	50	12.7	42	10.7	257	65.3	34	8.7	24	6.0	3	0.9	295	74.8	-	-	Repair of computers and personal and household goods																			
72	3,872	100.0	3	0.1	3,869	99.9	3,408	88.0	1,278	33.0	1,202	31.0	1,199	31.0	411	10.6	2,312	59.7	358	9.2	455	11.8	228	5.9	2,139	55.3	-	-	Other personal service activities																			

หมายเหตุ: รอบปีภาษี 1, 66
Note: More than one answer
ที่มา : สำนักเศรษฐกิจและการค้าระหว่างประเทศ กระทรวงพาณิชย์ กรมส่งเสริมการค้าระหว่างประเทศ และสำนักงานสำมะโนประชากร พ.ศ. 2565 (ข้อมูลจากสำมะโนประชากรและธุรกิจการค้าระหว่างประเทศ กรมส่งเสริมการค้าระหว่างประเทศ และสำนักงานสำมะโนประชากร พ.ศ. 2565)
Source : The 2022 Business and Industrial Census (Trade and Services Industry) Phuket Province, National Statistical Office, Ministry of Digital Economy and Society.

ตาราง 16 จำนวนและร้อยละของสถานประกอบการที่รายงานความช่วยเหลือทางการเงินจากรัฐบาล โดยประเภทอุตสาหกรรม
TABLE 16 NUMBER AND PERCENTAGE OF BUSINESS ESTABLISHMENTS WHICH REPORTED TO AID NEEDED FROM THE GOVERNMENT BY DIVISION OF BUSINESS INDUSTRY

รหัส Code	รวม Total	ไม่มี NO		มี Yes		อัตราดอกเบี้ย Lower rate interest		สนับสนุน แหล่งเงินทุน Support of funding		มาตรการ ลดภาระ Monatorium		เพิ่มเงินช่วยเหลือ ให้ผู้ประกอบการ Increase credit limit for entrepreneurs		มาตรการ ลดภาษี Tax reduction scheme		มาตรการ ควบคุมราคาสินค้า Good prices control		แก้ไขกฎระเบียบ Amend government regulations		อื่นๆ Others		รวม Total	
		จำนวน Number	ร้อยละ %	จำนวน Number	ร้อยละ %	จำนวน Number	ร้อยละ %	จำนวน Number	ร้อยละ %	จำนวน Number	ร้อยละ %	จำนวน Number	ร้อยละ %	จำนวน Number	ร้อยละ %	จำนวน Number	ร้อยละ %	จำนวน Number	ร้อยละ %	จำนวน Number	ร้อยละ %		
	27,787	100.00	3,888	14.0	23,899	86.0	15,217	54.8	10,871	39.1	11,974	43.1	8,016	28.9	13,035	46.9	10,706	38.5	5,522	19.9	673	2.4	
45	การขนส่งและการพาณิชย์ และกิจการขนส่ง	1,835	100.00	92	5.0	1,743	95.0	724	39.5	659	35.9	1,089	59.3	764	41.6	380	20.7	882	48.1	508	27.7	13	0.7
46	การขนส่ง (ยกเว้นรถยนต์และจักรยานยนต์)	692	100.00	73	10.6	619	89.4	331	47.9	310	44.8	274	39.7	235	33.9	295	42.6	315	45.6	90	13.0	9	1.3
47	การพาณิชย์ (ยกเว้นยานยนต์และจักรยานยนต์)	8,481	100.00	1,713	20.2	6,768	79.8	4,173	49.2	3,850	45.4	2,444	28.8	2,957	34.9	5,218	61.5	3,908	46.1	2,333	27.5	210	2.5
55	ที่พักแรม	1,709	100.00	141	8.3	1,568	91.8	1,069	62.6	735	43.0	945	55.3	639	37.4	1,125	65.8	808	47.3	462	27.0	32	1.9
56	การบริการอาหารและเครื่องดื่ม	6,715	100.00	972	14.5	5,743	85.5	4,212	62.7	1,271	18.9	3,690	55.0	1,320	19.7	1,715	25.5	2,051	30.6	705	10.5	341	5.1
59	การสื่อสารคมนาคม โทรทัศน์ และรายการโทรทัศน์ การบันทึกเสียงและสื่อ และการจัดพิมพ์สิ่งพิมพ์	5	100.00	1	20.0	4	80.0	2	40.0	-	-	2	40.0	-	3	60.0	2	40.0	-	-	-	-	-
60	การจัดตั้งธนาคารและการเงิน	3	100.00	1	33.3	2	66.7	2	66.7	1	33.3	1	33.3	1	33.3	2	66.7	-	-	-	-	-	
62	การจัดตั้งไม่รวมคอมพิวเตอร์ การให้บริการ เกี่ยวกับคอมพิวเตอร์ และกิจกรรมที่เกี่ยวข้อง	38	100.00	7	17.5	31	82.5	26	68.4	18	48.3	22	57.5	19	49.3	18	46.9	16	42.3	11	29.0	-	-
63	การบริการสารสนเทศ	2	100.00	-	-	2	100.0	2	100.0	2	100.0	1	50.0	1	50.0	2	100.0	1	50.0	-	-	-	-
68	กิจกรรมส่งเสริมการขาย	1,846	100.00	550	28.7	1,316	71.3	1,071	58.0	720	39.0	665	36.0	465	25.2	977	52.9	705	38.2	398	21.6	-	-
69	กิจกรรมทางกฎหมายและการบัญชี	267	100.00	9	3.5	258	96.5	83	31.2	101	37.8	107	40.0	29	10.7	184	68.9	92	34.3	139	52.2	1	0.4
70	กิจกรรมส่งเสริมงานวิจัยและการบริการ ให้คำปรึกษาด้านการวิจัยและการ กิจกรรมด้านเทคโนโลยีการคอมพิวเตอร์	83	100.00	30	35.5	54	64.5	25	30.1	9	10.2	12	13.9	8	9.0	41	49.4	40	48.2	22	26.5	-	-
71	รวมสื่อการทดลองและการบริการช่างเทคนิค	60	100.00	28	46.7	32	53.3	26	42.5	6	9.2	5	8.3	-	-	23	37.5	9	14.2	5	8.3	1	1.7
72	การวิจัยและพัฒนาเชิงวิทยาศาสตร์	3	100.00	-	-	3	100.0	3	100.0	3	100.0	-	-	3	100.0	3	100.0	-	-	-	-	-	-
73	การโฆษณาและการวิจัยตลาด	166	100.00	15	8.9	151	91.1	98	58.8	68	40.8	69	41.5	85	51.1	64	38.8	60	36.1	37	22.1	-	-
74	กิจกรรมทางวิชาชีพ วิชาศาสตร์ และเทคโนโลยีอื่นๆ	101	100.00	15	14.9	86	85.1	47	46.5	29	28.7	29	28.7	12	11.9	85	84.2	46	45.5	29	28.7	-	-
77	กิจกรรมการให้คำปรึกษา	329	100.00	16	4.9	313	95.1	175	53.3	159	48.4	190	57.6	168	51.2	221	67.3	105	31.8	91	27.8	-	-
78	กิจกรรมการจ้างงาน	3	100.00	-	-	3	100.0	3	100.0	-	-	2	66.7	-	-	3	100.0	1	33.3	-	-	-	-
79	กิจกรรมส่งเสริมงานวิจัยที่เกี่ยวข้อง การบริการสำรอง และกิจกรรมที่เกี่ยวข้อง	704	100.00	62	8.9	642	91.1	461	65.5	390	55.4	350	49.7	316	44.9	464	65.9	269	38.2	196	27.9	58	8.3
80	การบริการที่ควบคุมโดยองค์กรไม่แสวงหาผลกำไร	31	100.00	14	44.1	17	55.9	3	8.6	7	23.7	3	8.6	6	18.3	10	33.3	7	22.6	5	16.1	-	-
81	กิจกรรมการบริการที่ปรึกษาและที่ปรึกษา	71	100.00	11	14.8	61	85.2	42	58.5	21	29.9	40	55.6	22	31.3	23	32.0	34	48.2	22	30.6	1	1.4
82	การบริการด้านวิทยาศาสตร์และเทคโนโลยีสารสนเทศ	157	100.00	5	3.2	152	96.8	35	22.0	29	18.2	33	20.7	29	18.2	126	80.3	94	60.1	5	2.9	-	-
90	กิจกรรมการบริการที่ปรึกษาและที่ปรึกษา	37	100.00	18	47.3	20	52.7	18	47.3	20	52.7	20	52.7	18	47.3	-	-	-	-	-	-	2	5.4
92	กิจกรรมการพาณิชย์และการบริการ	25	100.00	-	-	25	100.0	-	-	-	-	-	-	-	25	100.0	13	50.0	-	-	-	-	-
93	กิจกรรมด้านวิทยาศาสตร์ ความบันเทิง และการบันเทิง และการส่งเสริมวัฒนธรรม	158	100.00	32	20.3	126	79.7	47	29.8	32	20.3	59	37.3	41	25.7	56	35.1	69	43.9	39	24.6	5	3.0
95	การซ่อมแซมยานยนต์และยานพาหนะ และสิ่งอำนวยความสะดวก	394	100.00	21	5.4	373	94.6	225	57.2	191	48.4	258	65.5	110	27.8	231	58.7	111	28.3	61	15.5	-	-
96	กิจกรรมการบริการด้านเทคโนโลยี	3,672	100.00	83	2.1	3,589	97.9	2,316	59.8	2,241	57.9	1,668	45.1	771	19.9	1,742	45.0	1,068	27.6	364	9.4	-	-

Note : More than one answer
ที่มา : สำนักสถิติและข้อมูลทางเศรษฐกิจและสังคมแห่งชาติ สำนักงานสถิติแห่งชาติ กระทรวงดิจิทัลและสังคม
Source : The 2022 Business and Industry Census (Trade and Services Industry) Phuket Province, National Statistical Office, Ministry of Digital Economy and Society.

ตาราง 17 รายได้จากทำเนียบงานของสถานประกอบการที่ใช้ในปี 2564 จังหวัดนครพนมโดยธุรกิจ และรูปแบบการจัดตั้งทางกฎหมาย
TABLE 17 INCOME OF BUSINESS ESTABLISHMENTS IN 2021 BY DIVISION OF BUSINESS INDUSTRY AND FORM OF LEGAL ORGANIZATION

รหัส Code	หมวดหมู่ธุรกิจ Division of business industry	รายได้จากทำเนียบงาน Income					รวม Total	ประเภทการจัดตั้งทางกฎหมาย Form of legal organization	ส่วนราชการ รัฐวิสาหกิจ สหกรณ์ การรวมกลุ่ม สมาคม มูลนิธิ วัสดุภัณฑ์ชุมชน และกรมจัดตั้งในรูปแบบอื่นๆ Government, state-enterprise, cooperatives, bundling association, foundation, community enterprise and others
		เจ้าของคนเดียว Individual proprietor	หุ้นส่วนสามัญ นิติบุคคล หุ้นส่วนจำกัด Juristic partnership	บริษัทจำกัด บริษัทจำกัด (มหาชน) Company limited, public company limited	ส่วนราชการ รัฐวิสาหกิจ สหกรณ์ การรวมกลุ่ม สมาคม มูลนิธิ วัสดุภัณฑ์ชุมชน และกรมจัดตั้งในรูปแบบอื่นๆ Government, state-enterprise, cooperatives, bundling association, foundation, community enterprise and others				
		155,711,698.2	19,876,215.2	8,153,540.4	127,271,982.0	409,960.6		Total	
45	การขายส่งและการขายปลีก การซ่อมยานยนต์ และจักรยานยนต์	15,929,296.3	1,496,819.7	1,666,223.7	12,766,252.9	-	Wholesale and retail trade; repair of motor vehicles and motorcycles		
46	การขายส่ง (ยกเว้นยานยนต์และจักรยานยนต์)	14,040,107.2	1,105,231.4	219,178.9	12,711,641.7	4,055.2	Wholesale trade (except of motor vehicles and motorcycles)		
47	การขายปลีก (ยกเว้นยานยนต์และจักรยานยนต์)	62,505,305.8	6,711,219.2	4,707,676.7	51,086,409.9	-	Retail trade (except of motor vehicles and motorcycles)		
55	ที่พักแรม	22,163,691.1	898,079.1	654,076.3	20,611,535.7	-	Accommodation		
56	การบริการอาหารและเครื่องดื่ม	11,326,797.0	6,748,742.6	346,934.9	4,211,119.5	-	Food and beverage service activities		
59	การสันทนาการ กีฬา และรายการโทรทัศน์ การบันทึกเสียงลงจานเสียง และการจัดพิมพ์งานหรือ เผยแพร่หนังสือ	9,840.6	-	-	9,840.6	-	Motion picture, video and television programme production, sound recording and music publishing activities		
60	การพิมพ์และการกระจายและกราฟิกหลายสิ่ง รวมไปถึงการพิมพ์	-	-	-	-	-	Programming and broadcasting activities		
62	การจัดทำโปรแกรมคอมพิวเตอร์ การให้บริการ เกี่ยวกับคอมพิวเตอร์ และการโทรคมนาคม	190,851.0	2,431.0	6,547.8	181,872.3	-	Computer programming, consultancy and related activities		
63	การบริการขนส่งทางบก	-	-	-	-	-	Information service activities		
68	กิจกรรมส่งเสริมการขาย	13,714,227.1	158,200.5	67,630.5	13,182,595.2	305,800.9	Real estate activities		
69	กิจกรรมลงทุนและแลกเปลี่ยน	509,446.9	44,454.2	7,350.0	457,642.8	-	Legal and accounting activities		
70	กิจกรรมของสำนักงานไม่แสวงหากำไร ให้บริการด้านบริหารจัดการ	264,747.8	-	-	264,747.8	-	Activities of head offices; management consultancy activities		
71	กิจกรรมด้านสถาปัตยกรรมและวิศวกรรม	547,648.5	14,896.2	25,261.9	507,490.4	-	Architectural and engineering activities; technical testing and analysis		
72	การวิจัยและพัฒนาเชิงวิทยาศาสตร์	556,393.7	39,807.2	-	516,586.5	-	Scientific research and development		
73	การโฆษณาและการจัดตลาด	402,432.6	75,037.6	-	327,395.0	-	Advertising and market research		
74	กิจกรรมทางวิชาชีพ วิทยาศาสตร์ และเทคโนโลยี	1,070,494.8	103,433.5	26,402.4	865,264.3	-	Other professional, scientific and technical activities		
77	กิจกรรมการจ้างงาน	-	-	-	-	-	Rental and leasing activities		
78	กิจกรรมของวัฒนธรรมที่เกี่ยวข้องเกี่ยวข้อง การจัดเลี้ยง การบริการสำราญ และกิจกรรมที่เกี่ยวข้อง	2,453,681.1	49,220.7	171,323.3	2,233,138.1	-	Travel agency, tour operator, reservation service and related activities		
80	การบริการรักษาความปลอดภัยและการป้องกัน การบริการรักษาความปลอดภัยและการป้องกัน	1,042,934.4	-	-	1,042,934.4	-	Security and investigation activities		
81	กิจกรรมการก่อสร้างหรือซ่อมแซมและติดตั้ง	3,835,645.6	1,800.0	15,895.7	3,817,940.9	-	Services to buildings and landscape activities		
82	การบริการด้านการบริหารและสนับสนุนการดำเนินงาน ของสำนักงาน และกิจกรรมอื่นๆ ที่สนับสนุนทางธุรกิจ	136,398.2	70,079.2	18,143.6	48,180.7	-	Office administrative, office support and other business support activities		
90	กิจกรรมการขนส่งทางบกและทางน้ำ	16,612.1	13,977.3	-	2,634.8	-	Creative, arts and entertainment activities		
92	กิจกรรมการขนส่งทางอากาศ	13,975.0	13,975.0	-	-	-	Gambling and betting activities		
93	กิจกรรมด้านกีฬา ความบันเทิง และการบันเทิง และการแสดงของนักแสดงและผู้แสดง	1,575,605.7	35,290.3	50,744.3	1,484,851.2	4,750.0	Sports activities and amusement and recreation activities		
95	การซ่อมคอมพิวเตอร์และอุปกรณ์ใช้ส่วนบุคคล และของใช้ในชีวิตประจำวัน	167,109.9	139,714.3	-	27,395.5	-	Repair of computers and personal and household goods		
96	กิจกรรมบริการส่วนบุคคลอื่นๆ	3,187,690.3	2,128,913.9	150,816.0	907,960.5	-	Other personal service activities		

Note: C means confidential data.
ที่มา : สำนักสถิติและอุตสาหกรรม พ.ศ. 2565 (ดูได้จากเว็บไซต์ของกรมการปกครอง) จังหวัดนครพนม สำนักสถิติและอุตสาหกรรม กระทรวงพาณิชย์และสังคม
Source : The 2022 Business and Industrial Census (Trade and Services) Industry, Ministry of Digital Economy and Society.

ตาราง 18 รายได้จากการดำเนินงานของสถานประกอบการที่จัดเป็น 2564 จำแนกตามขนาดของธุรกิจ และขนาดของสถานประกอบการ
TABLE 18 INCOME OF BUSINESS ESTABLISHMENTS IN 2021 BY DIVISION OF BUSINESS INDUSTRY AND SIZE OF ESTABLISHMENT

รหัส Code	หมวดหมู่ธุรกิจ	รายได้จากการดำเนินงาน Income from operations										รวม Total	Division of business industry
		1-5 คน	6-10 คน	11-15 คน	16-25 คน	26-50 คน	51-200 คน	> 200 คน					
	รวม	155,711,698.2	31,406,357.9	24,179,490.9	8,691,346.2	18,348,830.2	2,498,518.1	9,594,523.5	31,319,988.2	29,672,643.3		Total	
45	การขายส่งและการขายปลีก การซ่อมยานยนต์และจักรยานยนต์	15,929,296.3	1,735,107.1	1,171,903.9	559,402.2	1,620,209.5	14,106.5	1,959,395.5	6,587,598.0	2,281,573.5	Wholesale and retail trade; repair of motor vehicles and motorcycles		
46	การขายส่ง (ยกเว้นยานยนต์และจักรยานยนต์)	14,040,107.2	1,265,602.0	2,301,642.6	1,026,894.1	4,418,215.6	248,857.0	782,614.8	3,996,021.0	-	Wholesale trade (except of motor vehicles and motorcycles)		
47	การขายปลีก (ยกเว้นยานยนต์และจักรยานยนต์)	62,505,305.8	12,098,387.0	12,181,511.8	4,029,537.0	6,947,908.5	1,152,186.7	2,588,566.1	7,822,821.5	15,684,387.1	Retail trade (except of motor vehicles and motorcycles)		
55	ที่พักรวม	22,163,691.1	1,235,761.2	1,192,590.6	741,585.5	1,961,496.2	719,020.7	1,808,188.2	8,058,025.4	6,446,423.3	Accommodation		
56	การบริการอาหารและเครื่องดื่ม	11,326,797.0	5,323,588.7	2,917,188.5	1,212,919.5	924,116.8	129,159.8	415,783.7	404,040.1	-	Food and beverage service activities		
59	การพิมพ์ภาพพิมพ์ ซีดี ดีวีดี และรายการโทรทัศน์ การบันทึกเสียงและสื่อ และการจัดพิมพ์งานพิมพ์	9,860.6	3,860.6	-	-	6,000.0	-	-	-	-	Motion picture, video and television programme production, sound recording and music publishing activities		
60	การขนส่งระบบรางและการขนส่งทางบก	C	C	C	C	-	-	-	-	-	Programming and broadcasting activities		
62	การซื้อสินค้าในกรมสรรพากร การให้บริการเกี่ยวกับคอมพิวเตอร์ และกิจกรรมที่เกี่ยวข้อง	190,851.0	138,437.3	4,000.0	-	15,410.3	-	33,003.4	-	-	Computer programming, consultancy and related activities		
63	การบริการทางบก	C	C	C	-	-	C	-	-	-	Information service activities		
68	กิจกรรมด้านบันเทิง	13,714,227.1	4,704,125.0	2,910,278.0	404,415.7	1,898,785.1	103,774.3	756,744.6	2,936,104.4	-	Real estate activities		
69	กิจกรรมทางกฎหมายและการบัญชี	509,446.9	317,988.5	117,442.3	51,513.5	22,502.7	-	-	-	-	Legal and accounting activities		
70	กิจกรรมของสำนักงานใหญ่และการบริการให้ที่ปรึกษาด้านบริหารกิจการ	264,747.8	94,189.0	38,008.1	-	19,720.1	-	112,830.7	-	-	Activities of head offices; management consultancy activities		
71	กิจกรรมด้านสถาปัตยกรรมและวิศวกรรม	547,688.5	58,419.1	77,611.0	108,560.9	28,000.0	7,564.0	-	-	-	Architectural and engineering activities; technical testing and analysis		
72	การวิจัยและพัฒนาเชิงวิทยาศาสตร์	C	C	C	-	-	-	-	-	267,493.5	Scientific research and development		
73	การโฆษณาและการจัดตลาด	556,393.7	337,452.9	125,926.5	251,200.0	16,655.3	-	-	51,238.9	-	Advertising and market research		
74	กิจกรรมทางวิชาชีพ วิทยาศาสตร์ และเทคโนโลยี	402,432.6	158,420.4	105,954.3	9,199.7	9,199.7	-	-	133,858.1	-	Other professional, scientific and technical activities		
77	กิจกรรมการให้เช่า	1,070,494.8	565,472.2	76,061.1	156,538.5	69,694.2	-	38,500.2	164,228.6	-	Rental and leasing activities		
78	กิจกรรมการจ้างงาน	C	C	C	-	C	-	-	-	-	Employment activities		
79	กิจกรรมของตัวแทนธุรกิจท่องเที่ยว การจัดรถเที่ยว การบริการสำรอง และกิจกรรมที่เกี่ยวข้อง	2,453,681.1	618,073.4	565,091.5	212,072.4	47,491.5	30,000.0	749,773.9	231,178.3	-	Travel agency, tour operator, reservation service and related activities		
80	การบริหารรักษาความปลอดภัยและการป้องกัน	1,042,934.4	-	46,670.3	2,000.0	6,560.0	-	189,256.6	141,110.0	657,337.5	Security and investigation activities		
81	กิจกรรมบริการสำหรับอาคารและที่พัก	3,835,645.6	50,811.7	18,220.4	20,971.7	58,625.8	11,643.4	-	33,873.6	3,641,499.0	Services to buildings and landscape activities		
82	การบริหารจัดการบริหารและสนับสนุนการดำเนินงานของสำนักงาน และกิจกรรมอื่นๆ ที่สนับสนุนทางธุรกิจ	136,398.2	65,256.4	23,131.0	13,078.0	36,932.9	-	-	-	-	Office administrative, office support and other business support activities		
90	กิจกรรมการสร้างสรรค์ศิลปะและสวนสุนันท	16,612.1	13,977.3	2,634.8	-	-	-	-	-	-	Creative arts and entertainment activities		
92	กิจกรรมการพนันและการเสี่ยงโชค	13,975.0	13,975.0	-	-	-	-	-	-	-	Gambling and betting activities		
93	กิจกรรมด้านกีฬา ความบันเทิง และนันทนาการ	1,575,605.7	91,755.8	82,149.6	39,396.7	27,145.6	-	8,538.4	758,690.1	567,929.5	Sports activities and amusement and recreation activities		
95	การซ่อมแซมยานยนต์และของใช้ส่วนบุคคล	167,109.9	158,673.4	13,436.5	-	-	-	-	-	-	Repair of computers and personal and household goods		
96	กิจกรรมบริการส่วนบุคคลอื่นๆ	3,187,690.3	2,365,469.2	184,310.6	84,422.5	210,660.6	65,500.0	151,327.5	-	126,000.0	Other personal service activities		

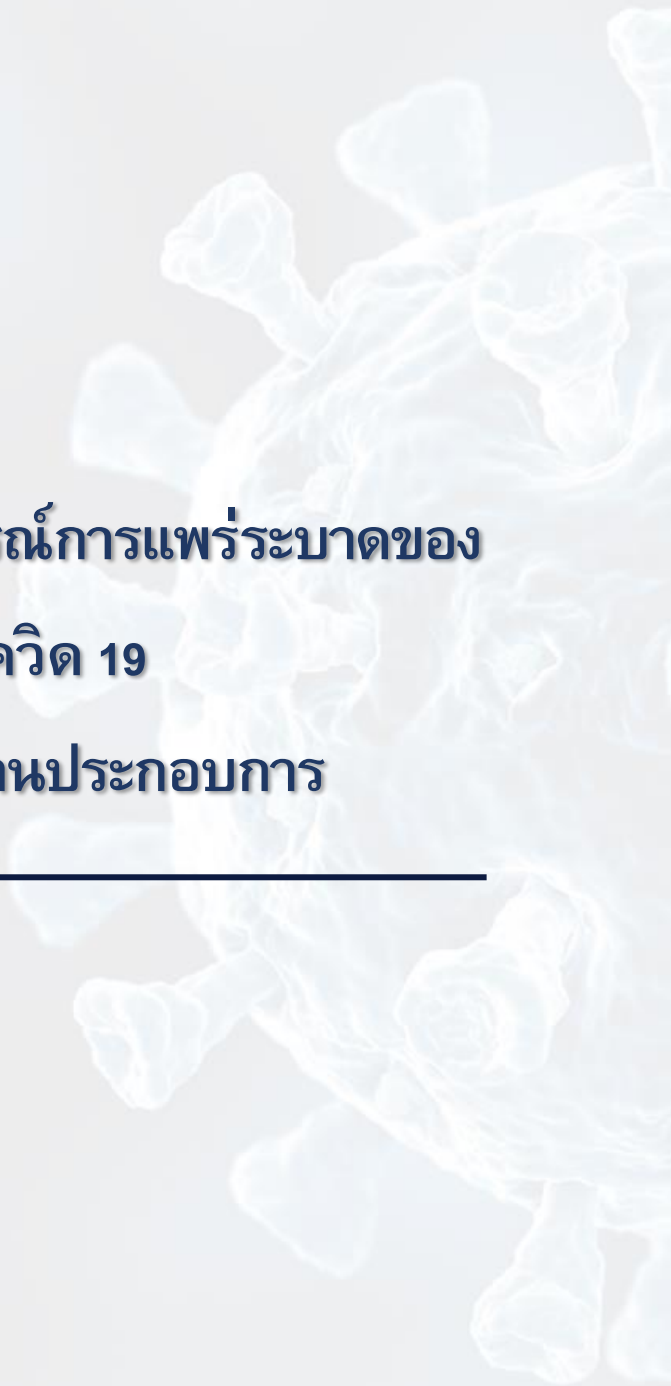
หมายเหตุ : C หมายถึง ข้อมูลไม่ได้
Note : C means confidential data.

ที่มา : ส่วนสำรวจและจดทะเบียนการค้า 2565 (ธุรกิจการบริการ) จังหวัดภูเก็ต สำนักงานสถิติแห่งชาติ กรมการพาณิชย์และกรมการคลัง
Source : The 2022 Business and Industrial Census (Trade and Services Industry) Phuket Province, National Statistical Office, Ministry of Digital Economy and Society.



**ตอนที่ 3 ผลกระทบจากสถานการณ์การแพร่ระบาดของ
ของโรคติดเชื้อไวรัสโคโรนา 19**

**ตอนที่ 3 ผลกระทบจากสถานการณ์การแพร่ระบาดของ
โรคติดเชื้อไวรัสโควิด 19
จำแนกตามขนาดของสถานประกอบการ**



สารบัญตารางสถิติ

ตอนที่ 3	ผลกระทบจากสถานการณ์การแพร่ระบาดของโรคติดเชื้อไวรัสโควิด 19 จำแนกตามขนาดของสถานประกอบการ	
ตาราง 1	จำนวนและร้อยละของสถานประกอบการธุรกิจ จำแนกตามผลกระทบที่ได้รับ จากสถานการณ์การแพร่ระบาดของโรคติดเชื้อไวรัสโควิด 19 และขนาดของสถาน- ประกอบการ	133
ตาราง 2	จำนวนและร้อยละของแนวทางแก้ไขปัญหาของสถานประกอบการธุรกิจที่ได้รับ ผลกระทบจากสถานการณ์การแพร่ระบาดของโรคติดเชื้อไวรัสโควิด 19 จำแนกตาม ขนาดของสถานประกอบการ	141
ตาราง 3	จำนวนและร้อยละของการฟื้นตัวของสถานประกอบการโดยเปรียบเทียบสัดส่วน รายรับในปี 2565 กับรายรับในปี 2562 (ปีก่อนเกิดสถานการณ์โรคติดเชื้อไวรัส โควิด 19) จำแนกตามขนาดของสถานประกอบการ	142
ตาราง 4	จำนวนและร้อยละอุปสรรคที่ทำให้ไม่สามารถฟื้นตัวของสถานประกอบการ จำแนกตามขนาดของสถานประกอบการ	143
ตาราง 5	จำนวนและร้อยละความช่วยเหลือจากรัฐบาลในสถานการณ์การแพร่ระบาด ของโรคติดเชื้อไวรัสโควิด 19 จำแนกตามขนาดของสถานประกอบการ	144

ตาราง 1 จำนวนร้อยละของสถานประกอบการที่ได้รับจากผลกระทบด้านปริมาณของโรคติดเชื้อไวรัสโคโรนา 2019 และขนาดของสถานประกอบการ
TABLE 1 NUMBER AND PERCENTAGE OF BUSINESS ESTABLISHMENTS BY THE EFFECT FROM THE SPREAD OF THE COVID-19 DISEASE AND SIZE OF ESTABLISHMENT

จำนวนสถาน- ประกอบการ Number of establishments	จำนวนสถานประกอบการที่ได้รับผลกระทบด้านปริมาณของโรคติดเชื้อไวรัสโคโรนา 2019 และขนาดของสถานประกอบการ The effect from the spread of the covid-19 disease																									
	รวม Total					ปริมาณลดลง Decrease in revenue/order quantity in 2021					ปริมาณเพิ่มขึ้น Increase in revenue/order quantity in 2022															
จำนวน Number	ร้อยละ %	จำนวน Number	ร้อยละ %	จำนวน Number	ร้อยละ %	จำนวน Number	ร้อยละ %	จำนวน Number	ร้อยละ %	จำนวน Number	ร้อยละ %	จำนวน Number	ร้อยละ %	จำนวน Number	ร้อยละ %	จำนวน Number	ร้อยละ %	จำนวน Number	ร้อยละ %							
		ไม่มีผลกระทบ Not effect	ต่ำสุด Lowest	น้อย Low	ปานกลาง Medium	สูง High	มากที่สุด Highest	รวม Total	ไม่มีผลกระทบ Not effect	ต่ำสุด Lowest	น้อย Low	ปานกลาง Medium	สูง High	มากที่สุด Highest	รวม Total	ไม่มีผลกระทบ Not effect	ต่ำสุด Lowest	น้อย Low	ปานกลาง Medium	สูง High	มากที่สุด Highest					
รวม	27,787	100.0	492	1.8	1,137	4.1	3,205	11.5	1,106	4.0	11,743	42.2	27,787	100.0	1,379	5.0	189	0.7	2,089	7.5	8,149	29.3	9,303	33.5	6,678	24.0
1-5 คน	23,215	100.0	417	1.8	76	0.3	954	4.1	2,606	11.2	9,367	40.4	9,795	42.2	23,215	100.0	1,299	5.6	1,694	7.3	6,463	27.8	7,855	33.8	5,802	25.0
6-10 คน	2,764	100.0	45	1.6	9	0.3	379	13.7	1,103	39.9	1,182	42.8	2,764	100.0	53	1.9	174	6.3	1,070	38.7	877	31.7	538	19.5	538	19.5
11-15 คน	703	100.0	14	1.9	11	1.5	40	5.7	84	12.0	266	37.9	288	41.0	13	1.9	12	1.7	74	10.5	242	34.5	232	33.0	129	18.4
16-25 คน	516	100.0	11	2.1	4	0.7	38	7.3	67	13.0	186	36.0	211	40.9	10	1.9	11	2.1	53	10.3	186	36.1	155	30.1	101	19.5
26-30 คน	93	100.0	-	-	2	2.2	14	15.1	27	28.8	40	43.2	93	100.0	-	-	2	2.1	19	20.4	26	27.8	27	28.7	19	21.0
31-50 คน	171	100.0	1	0.6	-	-	12	7.0	60	35.1	81	47.4	171	100.0	1	0.6	1	0.6	20	11.5	54	31.9	51	29.6	44	25.8
51-200 คน	272	100.0	4	1.4	3	1.1	19	6.9	33	12.2	82	30.2	272	100.0	4	1.4	9	3.4	30	11.2	91	33.4	96	35.3	42	15.3
มากกว่า 200 คน	53	100.0	-	-	-	-	15	28.0	9	16.7	15	28.4	53	100.0	-	-	-	25	46.3	16	29.4	10	19.3	3	5.0	more than 200 persons

ที่มา : สำนักสถิติและอุตสาหกรรม พ.ศ. 2565 (ข้อมูลจากสำนักงานสถิติแห่งชาติ กระทรวงดิจิทัลเพื่อเศรษฐกิจและสังคม)
Source : The 2022 Business and Industrial Census (Trade and Services Industry) Phuket Province, National Statistical Office, Ministry of Digital Economy and Society.

ตาราง 1 จำนวนและร้อยละของสถานประกอบการธุรกิจ จำนวนตามผลการประเมินผลกระทบของโรคติดเชื้อไวรัสโคโรนา 2019 และขนาดของสถานประกอบการ (ต่อ)
 TABLE 1 NUMBER AND PERCENTAGE OF BUSINESS ESTABLISHMENTS BY THE EFFECT FROM THE SPREAD OF THE COVID-19 DISEASE AND SIZE OF ESTABLISHMENT (Cont'd.)

ขนาดของสถานประกอบการ Establishments	ผลกระทบที่ได้รับจากสถานการณ์การแพร่ระบาดของโรคติดเชื้อไวรัสโคโรนา 2019 The effect from the spread of the covid-19 disease																													
	จำนวนสถาน- ประกอบการ Number of establishments					รวม Total					จำนวนลูกค้าลดลง ปี 2564 Decreasing of customers amount in 2021					จำนวนลูกค้าลดลง ปี 2565 Decreasing of customers amount in 2022														
	จำนวน Number	ร้อยละ %	จำนวน Number	ร้อยละ %	จำนวน Number	ร้อยละ %	จำนวน Number	ร้อยละ %	จำนวน Number	ร้อยละ %	จำนวน Number	ร้อยละ %	จำนวน Number	ร้อยละ %	จำนวน Number	ร้อยละ %	จำนวน Number	ร้อยละ %	จำนวน Number	ร้อยละ %	จำนวน Number	ร้อยละ %	จำนวน Number	ร้อยละ %						
รวม Total	27,787	100.0	27,787	100.0	459	1.6	105	0.4	865	3.1	4,597	16.5	10,019	36.1	11,742	42.3	27,787	100.0	1,344	4.9	341	1.2	2,117	7.6	8,243	29.7	8,983	32.3	6,758	24.3
1- 5 คน	23,215	100.0	23,215	100.0	406	1.7	72	0.3	663	2.9	3,891	16.8	8,381	36.1	9,802	42.2	23,215	100.0	1,288	5.6	264	1.1	1,707	7.4	6,551	28.2	7,532	32.4	5,873	25.3
6 - 10 คน	2,764	100.0	2,764	100.0	28	1.0	18	0.6	50	1.8	439	15.9	1,061	38.4	1,168	42.3	2,764	100.0	35	1.3	46	1.7	169	6.1	1,069	38.7	891	32.2	553	20.0
11 - 15 คน	703	100.0	703	100.0	14	1.9	6	0.8	45	6.4	116	16.5	245	34.9	277	39.5	703	100.0	12	1.7	14	1.9	77	10.9	250	35.5	223	31.7	129	18.3
16 - 25 คน	516	100.0	516	100.0	9	1.7	4	0.9	45	8.8	75	14.6	164	31.7	218	42.3	516	100.0	8	1.5	9	1.7	71	13.8	178	34.4	151	29.3	99	19.3
26 - 30 คน	93	100.0	93	100.0	-	-	2	2.2	15	16.1	10	10.8	23	24.5	43	46.4	93	100.0	-	-	2	2.2	19	20.4	23	24.6	33	35.1	16	17.7
31 - 50 คน	171	100.0	171	100.0	1	0.6	-	-	14	8.2	17	9.9	54	31.7	85	49.6	171	100.0	1	0.6	1	0.6	22	12.7	55	32.1	48	28.2	44	25.8
51 - 200 คน	272	100.0	272	100.0	1	0.4	3	1.1	18	6.5	42	15.6	78	28.9	129	47.5	272	100.0	1	0.4	6	2.2	28	10.5	104	38.0	93	34.1	40	14.8
มากกว่า 200 คน	53	100.0	53	100.0	-	-	-	-	15	28.0	7	12.9	13	24.9	18	34.2	53	100.0	-	-	-	-	24	44.4	15	27.5	12	23.1	3	5.0

ที่มา : สำนักงานธุรกิจและอุตสาหกรรม พ.ศ. 2565 (ธุรกิจจากการค้าและธุรกิจจากการบริการ) จังหวัดภูเก็ต สำนักงานสถิติแห่งชาติ กระทรวงดิจิทัลและสังคม
 Source : The 2022 Business and Industrial Census (Trade and Services Industry) Phuket Province, National Statistical Office, Ministry of Digital Economy and Society.

ตาราง 1 จำนวนและร้อยละของสถานประกอบการธุรกิจ จำนวนตามผลกระทบที่ได้รับจากสถานการณ์การแพร่ระบาดของโรคติดเชื้อไวรัสโคโรนา 2019 และขนาดของสถานประกอบการ (ต่อ)
 TABLE 1 NUMBER AND PERCENTAGE OF BUSINESS ESTABLISHMENTS BY THE EFFECT FROM THE SPREAD OF THE COVID-19 DISEASE AND SIZE OF ESTABLISHMENT (Cont'd.)

ขนาดของสถานประกอบการ establishments	จำนวน Number	ผลกระทบที่ได้รับจากสถานการณ์การแพร่ระบาดของโรคติดเชื้อไวรัสโคโรนา 2019 The effect from the spread of the covid-19 disease										รวม Total	ต้นทุนในการดำเนินธุรกิจสูงขึ้น ปี 2564 High production cost in 2021										รวม Total	ต้นทุนในการดำเนินธุรกิจสูงขึ้น ปี 2565 High production cost in 2022										รวม Total	ขนาดของสถานประกอบการ Size of establishment
		ไม่มีผลกระทบ Not effect		น้อย Low		ปานกลาง Medium		มาก High		มากที่สุด Highest			ไม่มีผลกระทบ Not effect		น้อย Low		ปานกลาง Medium		มาก High		มากที่สุด Highest			ไม่มีผลกระทบ Not effect		น้อย Low		ปานกลาง Medium		มาก High		มากที่สุด Highest			
		จำนวน Number	ร้อยละ %	จำนวน Number	ร้อยละ %	จำนวน Number	ร้อยละ %	จำนวน Number	ร้อยละ %	จำนวน Number	ร้อยละ %		จำนวน Number	ร้อยละ %	จำนวน Number	ร้อยละ %	จำนวน Number	ร้อยละ %	จำนวน Number	ร้อยละ %	จำนวน Number	ร้อยละ %		จำนวน Number	ร้อยละ %	จำนวน Number	ร้อยละ %	จำนวน Number	ร้อยละ %	จำนวน Number	ร้อยละ %	จำนวน Number	ร้อยละ %		
รวม	27,787	100.0	27,787	100.0	1,394	5.0	109	0.4	640	2.3	5,000	18.0	9,806	35.3	10,837	39.0	27,787	100.0	2,345	8.4	346	1.2	1,192	4.3	7,828	28.2	8,824	31.8	7,251	26.1	26.1	Total			
1- 5 คน	23,215	100.0	23,215	100.0	1,283	5.5	85	0.4	392	1.7	3,992	17.2	8,273	35.6	9,189	39.6	23,215	100.0	2,240	9.6	290	1.2	792	3.4	6,330	27.3	7,467	32.2	6,095	26.3	26.3	1- 5 persons			
6 - 10 คน	2,764	100.0	2,764	100.0	82	3.0	6	0.2	103	3.7	679	24.6	868	31.4	1,026	37.1	2,764	100.0	72	2.6	33	1.2	208	7.5	946	34.2	813	29.5	692	25.0	25.0	6 - 10 persons			
11 - 15 คน	703	100.0	703	100.0	17	2.5	6	0.8	38	5.4	121	17.2	298	42.3	224	31.8	703	100.0	14	2.1	7	0.9	60	8.5	232	33.0	229	32.6	161	22.9	22.9	11 - 15 persons			
16 - 25 คน	516	100.0	516	100.0	5	1.0	7	1.3	47	9.1	96	18.6	181	35.0	180	35.0	516	100.0	12	2.3	9	1.7	58	11.3	154	29.9	133	25.8	150	29.0	29.0	16 - 25 persons			
26 - 30 คน	93	100.0	93	100.0	-	-	2	2.2	14	15.0	21	22.4	20	21.1	36	39.3	93	100.0	-	-	2	2.2	16	17.2	21	22.2	32	34.0	23	24.4	24.4	26 - 30 persons			
31 - 50 คน	171	100.0	171	100.0	-	-	-	-	12	7.3	28	16.3	66	38.4	65	38.0	171	100.0	-	-	-	-	15	9.0	55	32.1	54	31.4	47	27.5	27.5	31 - 50 persons			
51 - 200 คน	272	100.0	272	100.0	7	2.5	3	1.1	19	7.1	60	21.9	89	32.7	94	34.7	272	100.0	7	2.4	6	2.2	26	9.4	83	30.7	86	31.4	65	23.9	23.9	51 - 200 persons			
มากกว่า 200 คน	53	100.0	53	100.0	-	-	-	-	15	28.0	4	7.6	12	23.0	22	41.4	53	100.0	-	-	-	-	17	31.8	7	12.9	11	21.2	18	34.1	34.1	more than 200 person			

ที่มา : สำนักงานสถิติแห่งชาติและสำนักงานเศรษฐกิจการคลัง จังหวัดภูเก็ต สำนักงานสถิติแห่งชาติ กระทรวงดิจิทัลเพื่อเศรษฐกิจและสังคม
 Source : The 2022 Business and Industrial Census (Trade and Services Industry) Phuket Province, National Statistical Office, Ministry of Digital Economy and Society.

ตาราง 1 จำนวนและร้อยละของสถานประกอบการธุรกิจ จำนวนตามผลกระทบที่ได้รับจากสถานการณ์การแพร่ระบาดของโรคติดเชื้อไวรัสโคโรนา 2019 และขนาดของสถานประกอบการ (ต่อ)
 TABLE 1 NUMBER AND PERCENTAGE OF BUSINESS ESTABLISHMENTS BY THE EFFECT FROM THE SPREAD OF THE COVID-19 DISEASE AND SIZE OF ESTABLISHMENT (Cont'd.)

ขนาดของสถานประกอบการ establishments	จำนวนสถาน- ประกอบการ Number of										สภาพคล่องทางการเงินลดลง ปี 2564 Decreasing of financial liquidity in 2021										สภาพคล่องทางการเงินลดลง ปี 2565 Decreasing of financial liquidity in 2022																		
	รวม Total			ไม่มีผลกระทบ Not effect			น้อย Low			ปานกลาง Medium			มาก High			มากที่สุด Highest			รวม Total			ไม่มีผลกระทบ Not effect			น้อย Low			ปานกลาง Medium			มาก High			มากที่สุด Highest					
	จำนวน Number	ร้อยละ %	จำนวน Number	ร้อยละ %	จำนวน Number	ร้อยละ %	จำนวน Number	ร้อยละ %	จำนวน Number	ร้อยละ %	จำนวน Number	ร้อยละ %	จำนวน Number	ร้อยละ %	จำนวน Number	ร้อยละ %	จำนวน Number	ร้อยละ %	จำนวน Number	ร้อยละ %	จำนวน Number	ร้อยละ %	จำนวน Number	ร้อยละ %	จำนวน Number	ร้อยละ %	จำนวน Number	ร้อยละ %	จำนวน Number	ร้อยละ %	จำนวน Number	ร้อยละ %	จำนวน Number	ร้อยละ %	จำนวน Number	ร้อยละ %	จำนวน Number	ร้อยละ %	
รวม	27,787	100.0	27,787	100.0	383	1.4	211	0.8	844	3.0	3,607	13.0	10,562	38.0	12,180	43.8	27,787	100.0	1,263	4.6	486	1.8	2,316	8.3	8,502	30.6	8,433	30.3	6,787	24.4	Total								
1- 5 คน	23,215	100.0	23,215	100.0	315	1.3	111	0.5	651	2.8	2,761	11.9	8,980	38.7	10,398	44.8	23,215	100.0	1,196	5.2	356	1.5	1,768	7.6	6,876	29.6	7,194	31.0	5,824	25.1	1- 5 persons								
6 - 10 คน	2,764	100.0	2,764	100.0	37	1.3	81	2.9	56	2.0	494	17.9	999	36.2	1,097	39.7	2,764	100.0	38	1.4	91	3.3	282	10.2	1,033	37.3	748	27.1	572	20.7	6 - 10 persons								
11 - 15 คน	703	100.0	703	100.0	16	2.3	6	0.9	31	4.4	172	24.4	209	29.7	269	38.3	703	100.0	16	2.3	16	2.3	90	12.8	259	36.9	170	24.1	152	21.6	11 - 15 persons								
16 - 25 คน	516	100.0	516	100.0	9	1.7	8	1.5	35	6.8	83	16.1	189	36.6	193	37.3	516	100.0	8	1.5	12	2.3	74	14.4	162	31.4	143	27.7	117	22.7	16 - 25 persons								
26 - 30 คน	93	100.0	93	100.0	-	-	2	2.1	14	15.0	18	19.4	23	24.4	36	39.1	93	100.0	-	-	2	2.2	23	24.7	18	19.2	37	39.4	13	14.5	26 - 30 persons								
31 - 50 คน	171	100.0	171	100.0	2	1.2	-	-	18	10.5	28	16.2	57	33.5	66	38.6	171	100.0	2	1.2	-	-	19	11.1	60	35.1	52	30.3	38	22.3	31 - 50 persons								
51 - 200 คน	272	100.0	272	100.0	4	1.4	3	1.1	22	8.2	43	15.9	95	35.0	104	38.4	272	100.0	3	1.1	4	1.7	42	15.3	83	30.5	79	29.2	60	22.2	51 - 200 persons								
มากกว่า 200 คน	53	100.0	53	100.0	-	-	-	-	17	31.8	9	17.6	10	18.3	17	32.3	53	100.0	-	-	4	7.3	19	35.5	11	21.2	10	18.3	9	17.7	more than 200 persons								

ที่มา : สำนักวิจัยและอุตสาหกรรม พ.ศ. 2565 (สำนักงานส่งเสริมการค้าในต่างประเทศ จังหวัดภูเก็ต สำนักงานสถิติแห่งชาติ กระทรวงดิจิทัลเพื่อเศรษฐกิจและสังคม)
 Source : The 2022 Business and Industrial Census (Trade and Services Industry) Phuket Province, National Statistical Office, Ministry of Digital Economy and Society.

ตาราง 1 จำนวนและร้อยละของสถานประกอบการที่จ้าง จำนวนตามผลกระทบที่ได้รับจากสถานการณ์การแพร่ระบาดของโรคติดเชื้อไวรัสโควิด 19 และขนาดของสถานประกอบการ (ต่อ)
 TABLE 1 NUMBER AND PERCENTAGE OF BUSINESS ESTABLISHMENTS BY THE EFFECT FROM THE SPREAD OF THE COVID-19 DISEASE AND SIZE OF ESTABLISHMENT (Cont'd.)

จำนวนสถานประกอบการ Number of establishments	ผลกระทบที่ได้รับจากสถานการณ์การแพร่ระบาดของโรคติดเชื้อไวรัสโควิด 19 The effect from the spread of the covid-19 disease																									
	ผลกระทบที่รุนแรง (ปี 2564) Decreasing of new employees hired in 2021						ผลกระทบที่เล็กน้อย (ปี 2565) Decreasing of new employees hired in 2022																			
	ไม่มีผลกระทบ Not effect		ปานกลาง Medium		มาก High		มากที่สุด Highest		รวม Total		ไม่มีผลกระทบ Not effect		ปานกลาง Medium		มาก High		มากที่สุด Highest									
จำนวน Number	ร้อยละ %	จำนวน Number	ร้อยละ %	จำนวน Number	ร้อยละ %	จำนวน Number	ร้อยละ %	จำนวน Number	ร้อยละ %	จำนวน Number	ร้อยละ %	จำนวน Number	ร้อยละ %	จำนวน Number	ร้อยละ %	จำนวน Number	ร้อยละ %	จำนวน Number	ร้อยละ %							
รวม	27,787	100.0	27,787	100.0	5,333	19.2	1,140	4.1	1,806	6.5	5,316	19.1	4,802	17.3	9,390	33.8	27,787	100.0	3,214	11.6	6,253	22.5	4,735	17.0	5,836	21.0
1- 5 คน	23,215	100.0	23,215	100.0	4,979	21.5	882	3.8	1,302	5.6	4,279	18.4	3,885	16.7	7,888	34.0	23,215	100.0	2,357	10.2	4,927	21.2	3,902	16.8	5,090	21.9
6 - 10 คน	2,764	100.0	2,764	100.0	223	8.1	163	5.9	277	10.0	685	24.8	530	19.2	886	32.0	2,764	100.0	70	2.5	824	29.8	485	17.6	430	15.6
11 - 15 คน	703	100.0	703	100.0	58	8.2	47	6.6	63	9.0	172	24.4	154	21.9	210	29.9	703	100.0	61	8.7	119	17.0	120	17.0	118	16.8
16 - 25 คน	516	100.0	516	100.0	47	9.0	21	4.1	67	13.0	94	18.3	123	23.8	164	31.8	516	100.0	51	9.9	78	15.1	144	28.0	98	19.0
26 - 30 คน	93	100.0	93	100.0	2	2.2	9	9.5	27	29.0	9	9.5	14	15.6	32	34.2	93	100.0	5	5.2	19	20.2	23	25.3	14	14.9
31 - 50 คน	171	100.0	171	100.0	10	5.9	10	6.1	23	13.6	28	16.4	20	11.5	79	46.5	171	100.0	8	4.7	22	12.7	59	34.4	29	17.1
51 - 200 คน	272	100.0	272	100.0	15	5.4	9	3.1	26	9.5	44	16.3	67	24.7	111	41.0	272	100.0	22	8.1	52	19.1	77	28.3	45	16.7
มากกว่า 200 คน	53	100.0	53	100.0	-	-	-	-	21	39.0	5	8.5	9	16.5	19	36.0	53	100.0	-	-	4	7.3	9	16.4	8	14.2

ที่มา : สำนักข้อมูลและอุตสาหกรรม พ.ศ. 2565 (ธุรกิจการค้าและธุรกิจทางการบริการ) จังหวัดภูเก็ต สำนักงานสถิติแห่งชาติ กระทรวงดิจิทัลเพื่อเศรษฐกิจและสังคม
 Source : The 2022 Business and Industrial Census (Trade and Services Industry) Phuket Province, National Statistical Office, Ministry of Digital Economy and Society.

ตาราง 1 จำนวนและร้อยละของสถานประกอบการธุรกิจ จำนวนตามลักษณะที่ได้รับจากสถานการณั้การแพร่ระบาดของโรคติดเชื้อไวรัสโคโรนา 2019 และขนาดของสถานประกอบการ (ต่อ)
TABLE 1 NUMBER AND PERCENTAGE OF BUSINESS ESTABLISHMENTS BY THE EFFECT FROM THE SPREAD OF THE COVID-19 DISEASE AND SIZE OF ESTABLISHMENT (Cont'd.)

ขนาดของสถานประกอบการ Number of establishments	ผลกระทบที่ได้รับจากสถานการณ์การแพร่ระบาดของโรคติดเชื้อไวรัสโคโรนา 2019 The effect from the spread of the covid-19 disease													
	เลิกจ้างพนักงาน ปี 2564 Dismissal of employees in 2021						เลิกจ้างพนักงาน ปี 2565 Dismissal of employees in 2022							
	รวม Total		ไม่มีผลกระทบ Not effect		น้อยที่สุด Lowest		น้อย Low		ปานกลาง Medium		มากที่สุด Highest			
จำนวน Number	ร้อยละ %	จำนวน Number	ร้อยละ %	จำนวน Number	ร้อยละ %	จำนวน Number	ร้อยละ %	จำนวน Number	ร้อยละ %	จำนวน Number	ร้อยละ %	จำนวน Number	ร้อยละ %	
รวม	27,787	100.0	27,787	100.0	6,019	21.7	3,301	11.9	4,545	16.4	3,919	14.1	6,991	25.2
1- 5 คน	23,215	100.0	23,215	100.0	6,417	27.6	1,246	5.4	2,473	10.7	3,623	15.6	3,330	14.3
6 - 10 คน	2,764	100.0	2,764	100.0	525	19.0	241	8.7	489	17.7	606	21.9	392	14.2
11 - 15 คน	703	100.0	703	100.0	174	24.7	90	12.8	121	17.2	143	20.3	66	9.3
16 - 25 คน	516	100.0	516	100.0	126	24.4	43	8.3	104	20.1	67	13.0	69	13.4
26 - 30 คน	93	100.0	93	100.0	9	9.5	14	14.9	34	36.2	6	6.3	12	12.7
31 - 50 คน	171	100.0	171	100.0	44	25.6	11	6.2	19	11.2	33	19.6	20	11.4
51 - 200 คน	272	100.0	272	100.0	56	20.5	25	9.2	41	14.9	52	19.2	25	9.2
มากกว่า 200 คน	53	100.0	53	100.0	9	17.4	2	3.8	21	39.0	15	27.5	5	9.2
รวม	27,787	100.0	27,787	100.0	6,019	21.7	3,301	11.9	4,545	16.4	3,919	14.1	6,991	25.2
Total	27,787	100.0	27,787	100.0	6,019	21.7	3,301	11.9	4,545	16.4	3,919	14.1	6,991	25.2
Not effect	7,339	26.5	1,672	6.0	3,301	11.9	4,545	16.4	3,919	14.1	6,991	25.2	25.1	27.787
Lowest	2,473	8.9	1,246	4.5	2,473	8.9	1,246	4.5	2,473	8.9	1,246	4.5	2,473	8.9
Low	3,301	11.9	4,545	16.4	3,301	11.9	4,545	16.4	3,301	11.9	4,545	16.4	3,301	11.9
Medium	4,545	16.4	3,919	14.1	6,991	25.2	25.1	27.787	100.0	100.0	100.0	100.0	100.0	100.0
Highest	6,991	25.2	25.1	27.787	100.0	100.0	100.0	100.0	100.0	100.0	100.0	100.0	100.0	100.0
Total	27,787	100.0	27,787	100.0	6,019	21.7	3,301	11.9	4,545	16.4	3,919	14.1	6,991	25.2
1- 5 persons	23,215	100.0	23,215	100.0	6,417	23.6	2,880	12.4	4,260	18.4	3,484	15.0	3,577	15.4
6 - 10 persons	2,764	100.0	2,764	100.0	525	19.0	241	8.7	489	17.7	606	22.0	267	9.7
11 - 15 persons	703	100.0	703	100.0	174	24.7	90	12.8	121	17.2	142	20.3	42	6.0
16 - 25 persons	516	100.0	516	100.0	126	24.4	43	8.3	104	20.1	67	12.9	42	8.1
26 - 30 persons	93	100.0	93	100.0	9	9.5	14	14.9	34	36.2	6	6.3	11	11.5
31 - 50 persons	171	100.0	171	100.0	44	25.6	11	6.2	19	11.2	33	19.2	22	12.7
51 - 200 persons	272	100.0	272	100.0	56	20.5	25	9.2	41	14.9	52	19.2	29	10.5
more than 200 persons	53	100.0	53	100.0	9	17.4	2	3.8	21	39.0	13	24.7	5	9.2

ที่มา : สำนักงานส่งเสริมอุตสาหกรรม พ.ศ. 2565 (ธุรกิจการค้าและบริการ) จังหวัดภูเก็ต สำนักงานสถิติแห่งชาติ กระทรวงดิจิทัลและสังคม
Source : The 2022 Business and Industrial Census (Trade and Services Industry) Phuket Province, National Statistical Office, Ministry of Digital Economy and Society.

ตาราง 1 จำนวนและร้อยละของสถานประกอบการที่ได้รับผลกระทบที่ได้รับจากสถานการณ์การแพร่ระบาดของโรคติดเชื้อไวรัสโคโรนา 2019 และขนาดของสถานประกอบการ (ต่อ)
 TABLE 1 NUMBER AND PERCENTAGE OF BUSINESS ESTABLISHMENTS BY THE EFFECT FROM THE SPREAD OF THE COVID-19 DISEASE AND SIZE OF ESTABLISHMENT (Cont.d.)

ขนาดของสถานประกอบการ Establishments	ผลการกระทบที่ได้รับจากสถานการณ์การแพร่ระบาดของโรคติดเชื้อไวรัสโคโรนา 2019 The effect from the spread of the covid-19 disease																												
	จำนวน Number	ร้อยละ %	ไม่มีผลกระทบ Not effect				Delay in shipping in 2021				Delay in shipping in 2022				รวม Total	มากที่สุด Highest	มาก High	ปานกลาง Medium	น้อย Low	มากที่สุด Highest									
			จำนวน Number	ร้อยละ %	มากที่สุด Lowest	น้อย Low	ปานกลาง Medium	มาก High	มากที่สุด Highest	มากที่สุด Lowest	น้อย Low	ปานกลาง Medium	มาก High	มากที่สุด Highest															
รวม	27,787	100.0	8,462	30.5	2,347	8.4	4,448	16.0	4,745	17.1	4,941	17.8	2,844	10.2	27,787	100.0	9,036	32.5	3,244	11.7	4,927	17.7	4,440	16.0	4,250	15.3	1,889	6.8	Total
1- 5 คน	23,215	100.0	7,446	32.1	1,869	8.1	3,536	15.2	3,817	16.4	4,327	18.6	2,219	9.6	23,215	100.0	7,874	33.9	2,565	11.1	3,841	16.5	3,533	15.2	3,796	16.4	1,605	6.9	1- 5 persons
6 - 10 คน	2,764	100.0	2,764	100.0	599	21.7	338	12.2	588	21.3	537	19.4	361	13.0	2,764	100.0	680	24.6	416	15.1	671	24.3	548	19.8	307	11.1	143	5.1	6 - 10 persons
11 - 15 คน	703	100.0	703	100.0	179	25.5	65	9.2	104	14.8	190	27.0	75	10.7	703	100.0	193	27.5	126	18.0	147	20.8	158	22.5	41	5.8	38	5.4	11 - 15 persons
16 - 25 คน	516	100.0	516	100.0	139	26.9	33	6.5	85	16.4	94	18.2	73	14.1	516	100.0	170	33.0	62	12.1	112	21.6	73	14.1	44	8.6	55	10.6	16 - 25 persons
26 - 30 คน	93	100.0	93	100.0	11	11.7	8	8.4	31	33.1	12	12.7	23	24.4	93	100.0	17	17.9	19	20.3	30	31.9	17	18.1	8	8.6	3	3.2	26 - 30 persons
31 - 50 คน	171	100.0	171	100.0	41	24.2	8	4.6	38	22.2	25	14.7	31	18.3	171	100.0	42	24.7	19	11.2	46	26.8	37	21.8	12	7.2	14	8.3	31 - 50 persons
51 - 200 คน	272	100.0	272	100.0	42	15.6	26	9.4	43	16.0	62	22.8	36	13.3	272	100.0	56	20.6	36	13.1	63	23.0	61	22.3	32	11.7	25	9.3	51 - 200 persons
มากกว่า 200 คน	53	100.0	53	100.0	3	5.7	-	-	24	44.4	9	16.5	16	30.3	53	100.0	3	5.6	1	1.9	19	35.3	15	27.5	10	19.3	6	10.4	more than 200 persons

ที่มา : สำนักวิจัยและอุตสาหกรรม (การค้าและบริการ) จังหวัดภูเก็ต สำนักงานสถิติแห่งชาติ กระทรวงดิจิทัลและสังคม
 Source : The 2022 Business and Industrial Census (Trade and Services Industry) Phuket Province, National Statistical Office, Ministry of Digital Economy and Society.

ตาราง 1 จำนวนและร้อยละของสถานประกอบการธุรกิจ จำนวนตามผลกระทบที่ได้รับจากสถานการณ์แพร่ระบาดของโรคติดเชื้อไวรัสโคโรนา 2019 และขนาดของสถานประกอบการ (ต่อ)
TABLE 1 NUMBER AND PERCENTAGE OF BUSINESS ESTABLISHMENTS BY THE EFFECT FROM THE SPREAD OF THE COVID-19 DISEASE AND SIZE OF ESTABLISHMENT (Cont'd.)

ขนาดของสถานประกอบการ Number of establishments	ผลกระทบที่ได้รับจากสถานการณ์แพร่ระบาดของโรคติดเชื้อไวรัสโคโรนา 2019 The effect from the spread of the covid-19 disease																														
	สิ้นปี 2564 Others in 2021						สิ้นปี 2565 Others in 2022																								
	รวม Total		ไม่มีผลกระทบ Not effect		น้อย Low		ปานกลาง Medium		มาก High		มากที่สุด Highest																				
จำนวน Number	ร้อยละ %	จำนวน Number	ร้อยละ %	จำนวน Number	ร้อยละ %	จำนวน Number	ร้อยละ %	จำนวน Number	ร้อยละ %	จำนวน Number	ร้อยละ %	จำนวน Number	ร้อยละ %																		
รวม	27,787	100.0	27,786	100.0	23,945	86.2	391	1.4	951	3.4	612	2.2	277	1.0	1,610	5.8	27,786	100.0	23,662	85.2	569	2.0	843	3.0	799	2.9	714	2.6	1,200	4.3	Total
1 - 5 คน	23,215	100.0	23,215	100.0	19,990	86.1	333	1.4	726	3.1	478	2.1	226	1.0	1,462	6.3	23,215	100.0	19,769	85.1	507	2.2	624	2.7	620	2.7	578	2.5	1,117	4.8	1-5 persons
6 - 10 คน	2,764	100.0	2,764	100.0	2,421	87.6	19	0.7	116	4.2	91	3.3	29	1.0	88	3.2	2,764	100.0	2,374	85.9	28	1.0	104	3.8	105	3.8	109	3.9	43	1.6	6-10 persons
11 - 15 คน	703	100.0	703	100.0	636	90.5	5	0.7	19	2.8	21	3.0	3	0.5	18	2.5	703	100.0	629	89.4	3	0.4	17	2.5	32	4.5	7	1.0	16	2.2	11-15 persons
16 - 25 คน	516	100.0	516	100.0	426	82.5	27	5.2	32	6.3	16	3.0	9	1.7	7	1.3	516	100.0	419	81.3	27	5.2	35	6.8	17	3.2	13	2.4	6	1.1	16-25 persons
26 - 30 คน	93	100.0	93	100.0	69	74.2	2	2.2	16	17.2	3	3.2	1	1.1	1	1.1	93	100.0	66	71.0	2	2.2	13	14.0	7	7.5	4	4.3	-	-	26-30 persons
31 - 50 คน	171	100.0	171	100.0	134	78.3	-	-	12	7.0	4	2.3	-	-	21	12.4	171	100.0	134	78.3	-	-	18	10.3	8	4.9	1	0.6	10	5.9	31-50 persons
51 - 200 คน	272	100.0	272	100.0	234	86.2	5	1.8	15	5.5	-	-	4	1.6	13	4.9	272	100.0	236	86.9	2	0.7	17	6.2	6	2.3	2	0.9	8	3.0	51-200 persons
มากกว่า 200 คน	53	100.0	53	100.0	34	64.7	-	-	15	28.0	-	-	4	7.3	-	-	53	100.0	34	64.7	-	-	15	28.0	4	7.3	-	-	-	-	more than 200 persons

ที่มา : สัมภาษณ์เชิงลึกและอุตสาหกรรม พ.ศ. 2565 (ธุรกิจทางการค้าและธุรกิจทางการบริการ) จังหวัดภูเก็ต สำนักงานสถิติแห่งชาติ กระทรวงดิจิทัลเพื่อเศรษฐกิจและสังคม
Source : The 2022 Business and Industrial Census (Trade and Services Industry) Phuket Province, National Statistical Office, Ministry of Digital Economy and Society.

ตาราง 2 จำนวนและร้อยละของแนวทางแก้ไขปัญหของสถานประกอบการธุรกิจที่ได้รับผลกระทบจากสถานการณ์การแพร่ระบาดของโรคติดเชื้อไวรัสโคโรนา 2019 จำนวนตามขนาดของสถานประกอบการ
TABLE 2. NUMBER AND PERCENTAGE OF SOLVING PROBLEMS OF BUSINESS ESTABLISHMENTS AFFECTED BY THE EPIDEMIC SITUATION OF COVID-19 BY SIZE OF ESTABLISHMENT

ขนาดของสถานประกอบการ		จำนวนสถานประกอบการ		แนวทางแก้ไขปัญหของสถานประกอบการที่ได้รับผลกระทบจากสถานการณ์การแพร่ระบาดของโรคติดเชื้อไวรัสโคโรนา 2019																
		Number of establishments		ผลกระทบ Affected		หยุดกิจการชั่วคราว/เปิดดำเนินการ		ปรับตัวไปทำธุรกิจรูปแบบอื่น		ปรับเปลี่ยนกระบวนการ/ให้บริการ		ปรับเปลี่ยนรูปแบบการจ้างแรงงาน/พนักงาน		ปรับเปลี่ยนรูปแบบการทำงาน		อื่นๆ				
รวม	Total	ไม่ได้รับ	ได้รับ	จำนวน	ร้อยละ	จำนวน	ร้อยละ	จำนวน	ร้อยละ	จำนวน	ร้อยละ	จำนวน	ร้อยละ	จำนวน	ร้อยละ	จำนวน	ร้อยละ	จำนวน	ร้อยละ	
Number	%	Number	%	Number	%	Number	%	Number	%	Number	%	Number	%	Number	%	Number	%	Number	%	
รวม	100.0	2,232	8.0	25,555	92.0	15,308	55.1	577	2.1	3,224	11.6	11,257	40.5	5,690	20.5	716	2.6	Total		
1-5 คน	23,215	100.0	7.8	21,400	92.2	13,328	57.4	403	1.7	2,294	9.9	8,924	38.4	4,623	19.9	638	2.8	1-5 persons		
6 - 10 คน	2,764	100.0	7.4	2,560	92.6	1,238	44.8	89	3.2	558	20.2	1,335	48.3	668	24.2	50	1.8	6 - 10 persons		
11 - 15 คน	703	100.0	9.5	608	86.4	267	38.0	17	2.5	118	16.9	339	48.2	176	25.0	12	1.7	11 - 15 persons		
16 - 25 คน	516	100.0	39	477	92.4	221	42.9	24	4.6	111	21.5	301	58.4	91	17.6	9	1.7	16 - 25 persons		
26 - 30 คน	93	100.0	19	204	74	79.6	37	39.4	4	4.3	21	22.2	46	50.0	18	19.4	1	1.1	26 - 30 persons	
31 - 50 คน	171	100.0	19	11.2	152	88.8	83	48.5	8	5.0	37	21.5	99	57.6	34	20.0	4	2.6	31 - 50 persons	
51 - 200 คน	272	100.0	21	7.7	251	92.3	114	42.1	24	8.9	74	27.1	188	69.1	67	24.7	2	0.9	51 - 200 persons	
มากกว่า 200 คน	53	100.0	20	38.1	33	61.9	20	37.9	8	14.6	11	20.2	25	47.1	13	23.7	-	-	more than 200 persons	

หมายเหตุ : ตอบได้มากกว่า 1 ข้อ

Note : More than one answer

ที่มา : สำมะโนธุรกิจและอุตสาหกรรม พ.ศ. 2565 (ธุรกิจทางการค้าและธุรกิจบริการ) จังหวัดภูเก็ต สำนักงานสถิติแห่งชาติ กระทรวงดิจิทัลเพื่อเศรษฐกิจและสังคม

Source : The 2022 Business and Industrial Census (Trade and Services Industry) Phuket Province, National Statistical Office, Ministry of Digital Economy and Society.

ตาราง 3 จำนวนและร้อยละของสถานประกอบการที่ฟื้นตัวของการเปรียบเทียบสัดส่วนรายรับในปี 2562 (ปีก่อนเกิดสถานการณ์โรคติดเชื้อไวรัสโคโรนา 19) จำนวนตามขนาดของสถานประกอบการ
TABLE 3 NUMBER AND PERCENTAGE OF THE RECOVERY OF ENTERPRISES BY COMPARING THE REVENUE RATIO IN 2022 WITH THE REVENUE IN 2019 (BEFORE THE COVID-19 SITUATION) BY SIZE OF ESTABLISHMENT

ขนาดของสถานประกอบการ Size of establishment	การฟื้นตัวของสถานประกอบการธุรกิจโดยเปรียบเทียบสัดส่วนรายรับในปี 2565 กับรายรับในปี 2562 The recovery of enterprises by comparing the revenue ratio in 2022 with the revenue in 2019																	
	จำนวนสถานประกอบการ Number of establishments			ยังหดตัวมาก Still contracted a lot			ยังคงหดตัว Still shrinking			อยู่ในระดับทรงตัว At a stable level			เริ่มฟื้นหรือขยายตัวบ้างแล้ว Has begun to recover or expand			ขยายตัวได้ Good growth		
	จำนวน Number	ร้อยละ %	จำนวน Number	ร้อยละ %	จำนวน Number	ร้อยละ %	จำนวน Number	ร้อยละ %	จำนวน Number	ร้อยละ %	จำนวน Number	ร้อยละ %	จำนวน Number	ร้อยละ %	จำนวน Number	ร้อยละ %		
รวม	27,787	100.0	11,652	41.9	8,916	32.1	5,850	21.1	1,338	4.8	31	0.1	Total					
1- 5 คน	23,215	100.0	10,025	43.2	7,351	31.7	4,936	21.3	899	3.9	4	-	1- 5 persons					
6 - 10 คน	2,764	100.0	1,032	37.3	998	36.1	472	17.1	247	8.9	15	0.5	6 - 10 persons					
11 - 15 คน	703	100.0	216	30.7	265	37.7	137	19.5	85	12.1	-	-	11 - 15 persons					
16 - 25 คน	516	100.0	150	29.1	150	29.1	137	26.6	71	13.8	7	1.4	16 - 25 persons					
26 - 30 คน	93	100.0	23	24.4	27	28.9	30	31.9	14	14.9	-	-	26 - 30 persons					
31 - 50 คน	171	100.0	85	49.9	39	23.1	38	22.4	7	3.9	1	0.7	31 - 50 persons					
51 - 200 คน	272	100.0	107	39.4	74	27.4	76	27.8	15	5.5	-	-	51 - 200 persons					
มากกว่า 200 คน	53	100.0	14	25.6	11	21.2	23	44.1	1	1.9	4	7.3	more than 200 persons					

หมายเหตุ : -ไม่มีข้อมูลหรือข้อมูลมีค่าเป็น 0 หรือมีข้อมูลจำนวนเล็กน้อย

Note : - Nil or zero or negligible amount

ที่มา : สำนักงานธุรกิจและอุตสาหกรรม พ.ศ. 2565 (ธุรกิจทางการบริการ) จังหวัดภูเก็ต สำนักงานสถิติแห่งชาติ กระทรวงดิจิทัลเพื่อเศรษฐกิจและสังคม

Source : The 2022 Business and Industrial Census (Trade and Services Industry) Phuket Province, National Statistical Office, Ministry of Digital Economy and Society.

ตาราง 4 จำนวนและร้อยละอุปสรรคที่ทำให้ไม่สามารถฟื้นตัวของสถานประกอบการ จำแนกตามขนาดของสถานประกอบการ
TABLE 4 NUMBER AND PERCENTAGE OBSTACLE OF ESTABLISHMENT RECUPERATION BY SIZE OF ESTABLISHMENT

ขนาดของสถานประกอบการ Number of establishments	การฟื้นตัวของสถานประกอบการธุรกิจโดยเปรียบเทียบส่วนรายรับ ใน ปี 2565 กับ รายรับ ในปี 2562 (ปีก่อนเกิดสถานการณ์โรคติดเชื้อไวรัสโคโรนา 19) The recovery of enterprises by comparing the revenue ratio in 2022 with the revenue in 2019 (before the Covid-19 situation)		อุปสรรคที่ทำให้ไม่สามารถฟื้นตัวของสถานประกอบการ Obstacle of establishment recuperation												Size of establishment								
	จำนวน Number	ร้อยละ %	รวม Total	ยังหดตัวมาก Still contracted a lot	ยังหดตัว Still shrinking	กำลังซื้อยังคงอ่อนแอ Purchasing power remains weak	การขนส่ง/การเดินทางไม่ได้รับระดับปกติ Transport/travel has not returned to normal	ขาดแคลนแรงงาน Labor shortage	ลูกค้ามีการสั่งซื้อจากประเทศอื่น (Diversification) The customer has an order from another country	พฤติกรรมของผู้บริโภคเปลี่ยนแปลง Consumer behavior changes	มาตรการภาครัฐ Government measures	อื่น ๆ Others											
รวม Total	27,787	100.0	20,568	74.0	11,652	56.7	8,916	43.4	18,874	91.8	1,643	8.0	1,518	7.4	862	4.2	11,377	55.3	6,261	30.4	905	4.4	Total
1- 5 คน	23,215	100.0	17,376	74.9	10,025	57.7	7,351	42.3	15,923	91.6	1,259	7.3	1,194	6.9	769	4.4	9,490	54.6	5,134	29.6	799	4.6	1- 5 persons
6 - 10 คน	2,764	100.0	2,030	73.5	1,032	50.8	998	49.2	1,892	93.2	202	10.0	216	10.6	71	3.5	1,229	60.6	703	34.6	78	3.8	6 - 10 persons
11 - 15 คน	703	100.0	481	68.4	216	44.9	265	55.1	465	96.8	61	12.6	42	8.7	7	1.5	310	64.5	191	39.8	6	1.3	11 - 15 persons
16 - 25 คน	516	100.0	300	58.2	150	50.0	150	50.0	265	88.2	51	17.0	33	11.0	9	2.9	133	44.3	100	33.3	7	2.5	16 - 25 persons
26 - 30 คน	93	100.0	49	53.2	23	45.8	27	54.2	43	87.9	-	-	4	8.1	3	6.1	14	28.3	16	32.0	-	-	26 - 30 persons
31 - 50 คน	171	100.0	125	73.0	85	68.4	39	31.6	107	85.4	17	13.2	13	10.5	1	0.8	76	61.3	37	29.3	4	3.6	31 - 50 persons
51 - 200 คน	272	100.0	182	66.7	107	59.0	74	41.0	162	89.0	37	20.5	11	6.2	2	1.1	106	58.4	69	38.0	6	3.5	51 - 200 persons
มากกว่า 200 คน	53	100.0	25	46.8	14	54.8	11	45.3	17	68.9	17	68.3	5	19.6	-	-	18	72.3	11	45.3	4	15.6	more than 200 persons

หมายเหตุ : ตอบได้มากกว่า 1 ข้อ

Note : More than one answer

ที่มา : สำนักธุรกิจและอุตสาหกรรม พ.ศ. 2565 (ธุรกิจทางการค้าและธุรกิจทางการบริการ) จังหวัดภูเก็ต สำนักงานสถิติแห่งชาติ กระทรวงดิจิทัลเพื่อเศรษฐกิจและสังคม

Source : The 2022 Business and Industrial Census (Trade and Services Industry) Phuket Province, National Statistical Office, Ministry of Digital Economy and Society.

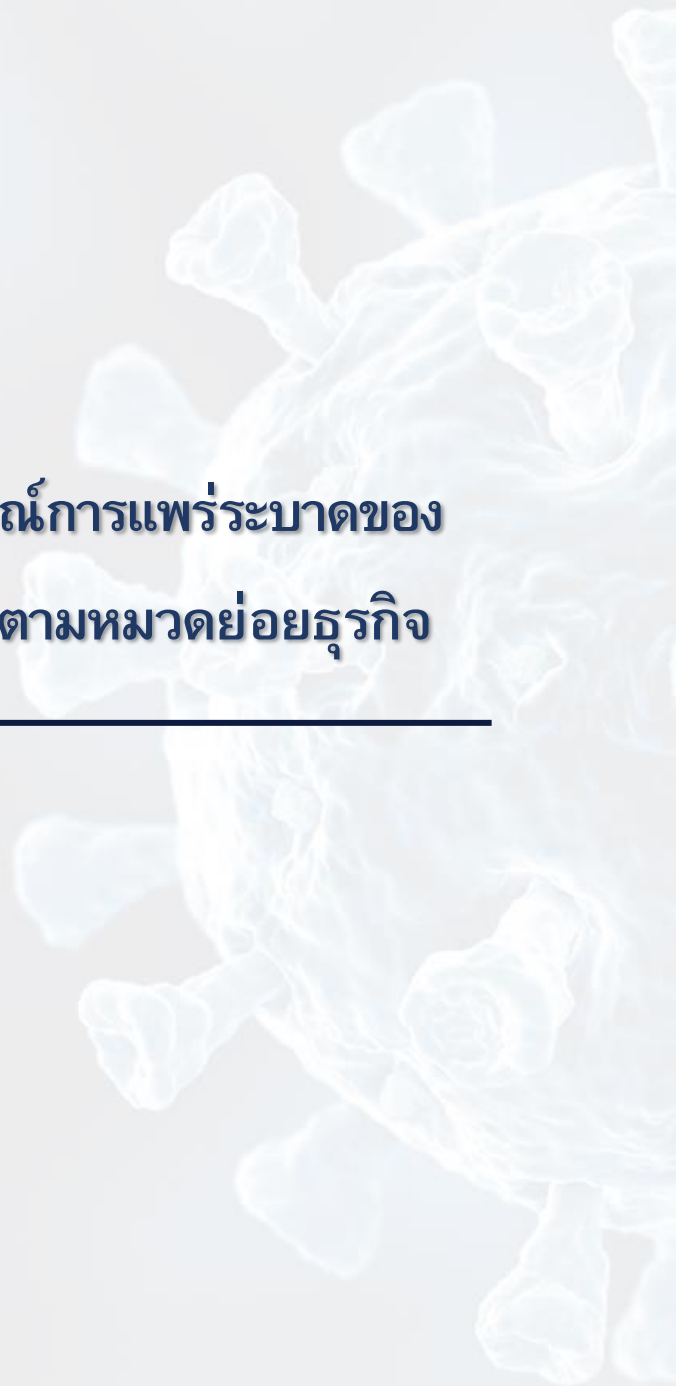
ตาราง 5 จำนวนและร้อยละของกิจการในสถานประกอบการแพร่ระบาดของโรคติดเชื้อไวรัสโคโรนา 2019 จำนวนตามขนาดของสถานประกอบการ
TABLE 5 NUMBER AND PERCENTAGE GOVERNMENT ASSISTANCE IN THE SPREAD OF THE COVID-19 DISEASE BY SIZE OF ESTABLISHMENT

ขนาดของสถานประกอบการ	จำนวน Number	ร้อยละ %	ความช่วยเหลือจากรัฐบาลในสถานประกอบการแพร่ ระบาดของโรคติดเชื้อไวรัสโคโรนา 2019 เพียงพอหรือไม่ Government assistance in the spread of the COVID-19 disease		จำนวน Number	ร้อยละ %	Size of establishment	
			ไม่เพียงพอ Not enough	เพียงพอ Enough			จำนวน Number	ร้อยละ %
รวม	27,787	100.0	18,471	66.5	9,316	33.5	Total	
1 - 5 คน	23,215	100.0	15,851	68.3	7,364	31.7	1 - 5 persons	
6 - 10 คน	2,764	100.0	1,683	60.9	1,081	39.1	6 - 10 persons	
11 - 15 คน	703	100.0	408	58.1	295	41.9	11 - 15 persons	
16 - 25 คน	516	100.0	227	44.0	289	56.0	16 - 25 persons	
26 - 30 คน	93	100.0	34	36.9	59	63.1	26 - 30 persons	
31 - 50 คน	171	100.0	111	64.9	60	35.1	31 - 50 persons	
51 - 200 คน	272	100.0	138	50.6	134	49.4	51 - 200 persons	
มากกว่า 200 คน	53	100.0	19	35.7	34	64.3	more than 200 persons	

ที่มา : สำนักงานธุรกิจและอุตสาหกรรม พ.ศ. 2565 (ธุรกิจทางการค้าและธุรกิจทางการบริการ) จังหวัดภูเก็ต สำนักงานสถิติแห่งชาติ กระทรวงดิจิทัลเพื่อเศรษฐกิจและสังคม

Source : The 2022 Business and Industrial Census (Trade and Services Industry) Phuket Province, National Statistical Office, Ministry of Digital Economy and Society.

**ตอนที่ 3 ผลกระทบจากสถานการณ์การแพร่ระบาดของ
โรคติดเชื้อไวรัสโคโรนา 2019 (COVID-19) จำแนกตามหมวดย่อยธุรกิจ**



ตอนที่ 3	ผลกระทบจากสถานการณ์การแพร่ระบาดของโรคติดเชื้อไวรัสโคโรนา 2019 จำแนกตามหมวดย่อยธุรกิจ	
ตาราง 1	จำนวนและร้อยละของสถานประกอบการธุรกิจ จำแนกตามผลกระทบที่ได้รับ จากสถานการณ์การแพร่ระบาดของโรคติดเชื้อไวรัสโคโรนา 2019 และหมวดย่อยธุรกิจ	149
ตาราง 2	จำนวนและร้อยละของแนวทางแก้ไขปัญหาของสถานประกอบการธุรกิจที่ได้รับ ผลกระทบจากสถานการณ์การแพร่ระบาดของโรคติดเชื้อไวรัสโคโรนา 2019 จำแนกตาม หมวดย่อยธุรกิจ	157
ตาราง 3	จำนวนและร้อยละของการฟื้นตัวของสถานประกอบการโดยเปรียบเทียบสัดส่วน รายรับในปี 2565 กับรายรับในปี 2562 (ปีก่อนเกิดสถานการณ์โรคติดเชื้อไวรัส โคโรนา 2019) จำแนกตามหมวดย่อยธุรกิจ	158
ตาราง 4	จำนวนและร้อยละอุปสรรคที่ทำให้ไม่สามารถฟื้นตัวของสถานประกอบการ จำแนกตามหมวดย่อยธุรกิจ	159
ตาราง 5	จำนวนและร้อยละความช่วยเหลือจากรัฐบาลในสถานการณ์การแพร่ระบาด ของโรคติดเชื้อไวรัสโคโรนา 2019 จำแนกตามหมวดย่อยธุรกิจ	160

ตารางที่ 1 จำนวนและร้อยละของสถานประกอบการที่ได้รับจากสถานการณ์การแพร่ระบาดของโรคติดเชื้อไวรัสโคโรนา 2019 และขนาดธุรกิจ (ต่อ)

รหัส Code	จำนวนสถาน- ประกอบการ Number of establishments	ผลกระทบที่ส่งจากสถานการณ์การแพร่ระบาดของโรคติดเชื้อไวรัสโคโรนา 2019										Division of business industry																					
		จำนวนผู้พักอาศัย 2564					จำนวนผู้พักอาศัย 2565																										
		ไม่ได้รับผลกระทบ Not effect		ได้รับผลกระทบเล็กน้อย Low		ได้รับผลกระทบปานกลาง Medium	ได้รับผลกระทบมาก High	ได้รับผลกระทบเล็กน้อย Low		ได้รับผลกระทบปานกลาง Medium			ได้รับผลกระทบมาก High																				
จำนวน Number	ร้อยละ %	จำนวน Number	ร้อยละ %	จำนวน Number	ร้อยละ %	จำนวน Number	ร้อยละ %	จำนวน Number	ร้อยละ %	จำนวน Number	ร้อยละ %	จำนวน Number	ร้อยละ %	จำนวน Number	ร้อยละ %	จำนวน Number	ร้อยละ %																
27,787	100.0	27,787	100.0	459	1.6	105	0.4	865	3.1	4,597	16.5	10,019	36.1	11,742	42.3	27,787	100.0	1,344	4.9	341	1.2	2,117	7.6	8,243	29.7	8,983	32.3	6,758	24.3				
1,835	100.0	1,835	100.0	9	0.5	2	0.1	27	1.5	571	31.1	521	28.4	705	38.4	1,835	100.0	9	0.5	5	0.3	494	26.9	472	25.7	364	19.8	492	26.8				
692	100.0	692	100.0	3	0.4	-	-	26	3.8	196	28.4	226	32.7	240	34.7	692	100.0	2	0.3	4	0.6	40	5.8	249	35.9	203	29.3	194	28.1				
8,481	100.0	8,481	100.0	185	2.2	30	0.3	390	4.6	1,032	12.2	3,320	39.1	3,524	41.6	8,481	100.0	1,058	12.5	71	0.8	597	7.0	2,018	23.8	2,796	33.0	1,941	22.9				
1,709	100.0	1,709	100.0	16	0.9	19	1.1	98	5.8	45	2.6	340	19.9	1,191	69.7	1,709	100.0	16	0.9	19	1.1	117	6.8	341	20.0	787	46.1	429	25.1				
6,715	100.0	6,715	100.0	16	0.2	2	0.0	180	2.7	1,928	28.7	2,484	37.0	2,105	31.4	6,715	100.0	16	0.2	165	2.5	422	6.3	2,934	43.7	1,803	26.8	1,376	20.5				
5	100.0	5	100.0	-	-	2	40.0	2	40.0	-	-	-	-	1	20.0	5	100.0	-	-	2	40.0	3	60.0	-	-	-	-	-	-	-			
3	100.0	3	100.0	-	-	-	-	1	33.3	1	33.3	1	33.3	1	33.3	3	100.0	-	-	-	-	-	2	66.7	1	33.3	-	-	-	-	-		
38	100.0	38	100.0	1	2.6	-	-	1	2.6	4	10.6	9	24.1	23	60.1	38	100.0	1	2.6	-	-	5	13.2	4	9.2	17	45.6	11	29.4	-	-		
2	100.0	2	100.0	-	-	-	-	1	50.0	-	-	-	-	1	50.0	2	100.0	-	-	-	-	-	-	-	-	-	-	-	-	-	-		
1,846	100.0	1,846	100.0	149	8.1	29	1.6	53	2.9	220	11.9	460	24.9	935	50.6	1,846	100.0	148	8.0	38	2.0	99	5.4	480	26.0	755	40.9	327	17.7	-	-		
267	100.0	267	100.0	8	2.8	7	2.4	8	3.1	31	11.7	126	47.1	88	32.9	267	100.0	14	5.2	-	-	17	6.2	119	44.7	17	6.2	101	37.7	-	-		
83	100.0	83	100.0	11	12.7	-	-	2	2.4	12	13.9	30	35.5	30	35.5	83	100.0	11	12.7	-	-	23	27.7	23	27.7	18	21.7	9	10.2	-	-		
60	100.0	60	100.0	4	5.8	4	6.7	-	-	2	3.3	43	71.7	8	12.5	60	100.0	4	5.8	4	6.7	1	1.7	18	29.2	29	48.3	5	8.3	-	-		
3	100.0	3	100.0	-	-	-	-	-	-	-	-	3	100.0	-	-	3	100.0	-	-	-	-	-	-	-	-	3	100.0	-	-	-	-		
166	100.0	166	100.0	-	-	-	-	3	1.8	1	0.6	59	35.5	103	62.1	166	100.0	-	-	-	-	3	1.8	55	32.9	68	40.8	41	24.5	-	-		
101	100.0	101	100.0	-	-	-	-	1	1.0	54	53.5	46	45.5	46	45.5	101	100.0	5	5.0	-	-	17	16.8	23	22.8	20	19.8	36	35.6	-	-		
329	100.0	329	100.0	-	-	-	-	4	1.2	18	5.5	70	21.2	237	72.1	329	100.0	-	-	-	-	4	1.3	31	9.5	197	59.9	96	29.3	-	-		
3	100.0	3	100.0	-	-	-	-	-	-	-	-	-	-	1	33.3	3	100.0	-	-	-	-	1	33.3	2	66.7	-	-	-	-	-			
704	100.0	704	100.0	-	-	6	0.9	16	2.2	31	4.4	223	31.7	428	60.8	704	100.0	-	-	-	-	7	1.0	41	5.8	142	20.2	318	45.1	197	27.9	-	-
31	100.0	31	100.0	2	6.5	-	-	6	19.4	11	36.5	7	21.5	5	16.1	31	100.0	2	6.5	6	19.3	5	17.2	8	25.8	3	9.7	7	21.5	-	-		
71	100.0	71	100.0	-	-	-	-	4	5.6	2	3.2	29	40.1	36	51.1	71	100.0	-	-	-	-	9	12.3	22	30.3	22	31.3	19	26.1	-	-		
157	100.0	157	100.0	-	-	-	-	-	-	22	13.7	109	69.1	27	17.2	157	100.0	-	-	-	-	1	0.6	2	1.2	26	16.6	75	47.7	53	33.9	-	-
37	100.0	37	100.0	-	-	-	-	-	-	-	-	2	5.4	35	94.6	37	100.0	-	-	-	-	-	-	2	5.4	-	-	35	94.6	-	-		
25	100.0	25	100.0	-	-	-	-	-	-	13	50.0	13	50.0	-	-	25	100.0	-	-	-	-	-	-	-	-	25	100.0	-	-	-	-		
158	100.0	158	100.0	-	-	-	-	-	-	17	10.7	12	7.7	33	20.6	96	61.0	158	100.0	-	-	2	1.3	18	11.4	33	20.6	47	29.6	59	37.1	-	-
394	100.0	394	100.0	-	-	4	1.0	13	3.3	28	7.1	92	23.4	257	65.2	394	100.0	4	1.0	10	2.4	6	1.6	170	43.2	93	23.7	111	28.1	-	-		
3,872	100.0	3,872	100.0	56	1.5	-	-	13	0.3	416	10.8	1,768	45.6	1,619	41.8	3,872	100.0	56	1.5	8	0.2	191	4.9	1,046	27.0	1,349	34.9	1,222	31.5	-	-		

ที่มา : สำนักส่งเสริมและอุตสาหกรรม ม.ค. 2565 (ข้อมูลจากสำมะโนธุรกิจและการบริการ) จังหวัดภูเก็ต สำนักส่งเสริมและอุตสาหกรรม กรมส่งเสริมการค้าระหว่างประเทศและสังคม
Source : The 2022 Business and Industrial Census (Trade and Services Industry) Phuket Province, National Statistical Office, Ministry of Digital Economy and Society.

ตาราง 1 จำนวนและร้อยละของสถานประกอบการธุรกิจ จำนวนสถานประกอบการที่มีทั้งสถานประกอบการประเภทของผลิตภัณฑ์ 19 และภาคอุตสาหกรรม (ต่อ)

TABLE 1 NUMBER AND PERCENTAGE OF BUSINESS ESTABLISHMENTS BY THE EFFECT FROM THE SPREAD OF THE COVID-19 DISEASE AND DIVISION OF BUSINESS INDUSTRY (Cont'd)

รหัส Code	จำนวน และร้อยละ ของสถานประกอบการ ธุรกิจ	ผลกระทบจากการลดลง ปี 2564										ผลกระทบจากการลดลง ปี 2565																							
		จำนวน					ร้อยละ					จำนวน					ร้อยละ																		
		จำนวน	ร้อยละ	จำนวน	ร้อยละ	จำนวน	ร้อยละ	จำนวน	ร้อยละ	จำนวน	ร้อยละ	จำนวน	ร้อยละ	จำนวน	ร้อยละ	จำนวน	ร้อยละ	จำนวน	ร้อยละ																
		27,787	100.0	27,787	100.0	383	1.4	211	0.8	844	3.0	3,607	13.0	10,562	38.0	12,180	43.8	27,787	100.0	1,263	4.6	486	1.8	2,216	8.3	8,502	30.6	8,433	30.3	6,787	24.4				
45	การขายปลีกและการค้าปลีก และโรงแรม	1,835	100.0	1,835	100.0	9	0.5	11	0.6	24	1.3	223	12.2	921	50.2	647	35.2	1,835	100.0	9	0.5	11	0.6	519	28.3	451	24.6	329	17.9	516	28.1				
46	การขายปลีก (ยกเว้นยานยนต์และจักรยานยนต์)	692	100.0	692	100.0	10	1.5	2	0.3	31	4.4	213	30.7	202	29.2	235	33.9	692	100.0	10	1.5	4	0.5	43	6.2	218	31.4	229	33.0	190	27.4				
47	การขายปลีก (ยกเว้นยานยนต์และจักรยานยนต์)	8,481	100.0	8,481	100.0	121	1.4	107	1.3	647	7.6	960	11.3	3,162	37.3	3,484	41.1	8,481	100.0	997	11.8	133	1.5	892	10.5	1,797	21.2	2,642	31.2	2,020	23.8				
55	ที่พักแรม	1,709	100.0	1,709	100.0	19	1.1	11	0.6	146	8.6	471	27.6	1,042	61.0	1,709	100.0	16	0.9	23	1.3	116	6.8	401	23.5	643	37.6	510	29.9						
56	การบริการอาหารและเครื่องดื่ม	6,715	100.0	6,715	100.0	16	0.2	21	0.3	13	0.2	988	14.7	2,799	41.7	2,878	42.9	6,715	100.0	16	0.2	186	2.8	445	6.6	3,054	45.5	1,743	26.0	1,271	18.9				
59	การผลิตภาพยนตร์ วิทยุ โทรทัศน์ และรายการโทรทัศน์ การบันทึกเสียงและวิดีโอ และการจัดพิมพ์จำหน่ายหนังสือ และแผ่นวีซีดี	5	100.0	5	100.0	-	-	-	-	-	-	-	-	-	-	-	-	5	100.0	-	-	-	-	3	60.0	-	-	-	-	-	-				
60	การขนส่งทางบกและการขนส่งทางอากาศ	3	100.0	3	100.0	-	-	-	-	-	-	-	-	-	-	-	-	3	100.0	-	-	-	-	1	33.3	1	33.3	1	33.3	-	-				
62	การก่อสร้างและซ่อมแซมอาคาร	38	100.0	38	100.0	4	10.0	-	-	1	2.6	8	20.6	7	18.2	18	48.5	38	100.0	4	10.1	-	-	-	-	9	23.2	20	52.2	6	14.5				
63	การบริการรถแท็กซี่	2	100.0	2	100.0	-	-	-	-	-	-	-	-	-	-	-	-	2	100.0	-	-	-	-	-	-	1	50.0	-	-	1	50.0				
68	กิจกรรมนันทนาการและสันทนาการ	1,846	100.0	1,846	100.0	151	8.2	39	2.1	30	1.7	317	17.1	940	51.0	968	52.5	1,846	100.0	154	8.4	42	2.3	160	8.7	410	22.2	682	36.9	398	21.5				
69	กิจกรรมนันทนาการและสันทนาการ	267	100.0	267	100.0	7	2.4	7	2.4	29	11.0	17	6.5	106	39.8	101	37.9	267	100.0	7	2.4	7	2.4	8	3.1	94	35.3	64	24.0	88	32.8				
70	ให้คำปรึกษาด้านการบริการ	83	100.0	83	100.0	11	12.7	-	-	3	3.6	21	25.3	40	48.2	9	10.2	83	100.0	11	12.7	-	-	35	41.5	19	22.9	11	12.7	9	10.2				
71	รวมกิจการขนส่งและกิจการที่เกี่ยวข้อง	60	100.0	60	100.0	-	-	-	-	9	14.2	7	11.6	27	45.0	18	29.2	60	100.0	-	-	-	-	3	5.0	2	3.3	19	31.7	26	43.3	10	16.7		
72	การวิจัยและพัฒนา	3	100.0	3	100.0	-	-	-	-	-	-	-	-	-	-	-	-	3	100.0	-	-	-	-	-	-	-	-	-	-	-	3	100.0			
73	การโฆษณาและการจัดแสดง	166	100.0	166	100.0	-	-	-	-	2	1.2	2	1.2	95	57.0	67	40.6	166	100.0	-	-	-	-	-	3	1.8	55	32.9	63	38.2	45	27.1			
74	กิจกรรมการวิจัย วิทยาศาสตร์ และเทคโนโลยี	101	100.0	101	100.0	-	-	-	-	-	-	-	-	-	-	-	-	101	100.0	-	-	-	-	-	-	-	-	-	-	-	-	46	45.5		
77	กิจกรรมการให้คำปรึกษา	329	100.0	329	100.0	14	4.3	1	0.3	3	0.9	30	9.0	77	23.3	205	62.2	329	100.0	14	4.3	1	0.30	3	0.9	71	21.6	112	34.1	128	38.8				
78	กิจกรรมการจ้างงาน	3	100.0	3	100.0	-	-	-	-	-	-	-	-	-	-	-	-	3	100.0	-	-	-	-	-	-	-	-	-	-	-	-	-			
79	การบริการด้านสุขภาพ	704	100.0	704	100.0	6	0.9	-	-	6	0.9	110	15.7	170	24.1	412	58.4	704	100.0	6	0.8	-	-	32	4.6	191	27.2	241	34.3	233	33.1				
80	การบริการด้านสุขภาพและกิจการที่เกี่ยวข้อง	31	100.0	31	100.0	2	6.4	-	-	7	22.6	7	23.7	9	29.0	6	18.3	31	100.0	2	6.5	7	22.5	5	17.2	2	6.5	9	29.0	6	18.3				
81	การบริการด้านสุขภาพและกิจการที่เกี่ยวข้อง	71	100.0	71	100.0	1	1.4	-	-	4	5.6	10	14.1	24	34.2	32	44.7	71	100.0	1	1.4	-	-	12	16.6	18	25.7	24	33.1	17	23.2				
82	การบริการด้านสุขภาพและกิจการที่เกี่ยวข้อง	157	100.0	157	100.0	-	-	-	-	-	-	-	-	-	-	-	-	157	100.0	-	-	-	-	1	0.6	2	1.3	29	18.5	72	45.7	53	33.9		
90	กิจกรรมการขนส่งและกิจการที่เกี่ยวข้อง	37	100.0	37	100.0	-	-	-	-	-	-	-	-	-	-	-	-	37	100.0	-	-	-	-	-	-	-	-	-	-	-	-	2	5.4	35	94.6
92	กิจกรรมการขนส่งและกิจการที่เกี่ยวข้อง	25	100.0	25	100.0	13	50.0	-	-	-	-	-	-	-	-	-	-	25	100.0	13	50.0	-	-	-	-	-	-	-	-	-	-	-	-		
93	กิจกรรมการขนส่งและกิจการที่เกี่ยวข้อง	158	100.0	158	100.0	-	-	-	-	-	-	-	-	-	-	-	-	158	100.0	-	-	-	-	-	-	-	-	-	-	-	-	-	-		
95	การซ่อมแซมยานยนต์และกิจการที่เกี่ยวข้อง	394	100.0	394	100.0	-	-	-	-	-	-	-	-	-	-	-	-	394	100.0	-	-	-	-	-	-	-	-	-	-	-	-	-	-		
96	กิจกรรมการขนส่งและกิจการที่เกี่ยวข้อง	3,872	100.0	3,872	100.0	-	-	-	-	-	-	-	-	-	-	-	-	3,872	100.0	-	-	-	-	-	-	-	-	-	-	-	-	-	-		

ที่มา : สำนักงานข้อมูลยุทธศาสตร์ โทร. 2565 (ข้อมูลจากการสำรวจจากกรมการค้าภายใน) จังหวัดภูเก็ต สำนักงานสถิติแห่งชาติ กระทรวงดิจิทัลและสังคม

Source : The 2022 Business and Services Industry (Trade and Services Industry) Phuket Province, National Statistical Office, Ministry of Digital Economy and Society.

ตาราง 1 จำนวนและร้อยละของสถานประกอบการธุรกิจ ซึ่งแยกตามสถานที่ตั้งตามประเภทของผลิตภัณฑ์เอสเอ็มอีในไตรมาสที่ 19 และตามอุตสาหกรรม (ต่อ)

TABLE 1 NUMBER AND PERCENTAGE OF BUSINESS ESTABLISHMENTS BY THE EFFECT FROM THE SPREAD OF COVID-19 DISEASE AND DIVISION OF BUSINESS INDUSTRY (Cont'd.)

รหัส Code	จำนวน สถาน- ประกอบการ Number of establishments	ผลกระทบจากการแพร่ระบาดของโรคโควิด-19 The effect from the spread of the covid-19 disease															รวม Total	Division of business industry														
		สถานประกอบการจำนวนน้อย ปี 2564 Decreasing of new employees hired in 2022					สถานประกอบการจำนวนน้อย ปี 2565 Decreasing of new employees hired in 2022					รวม Total	รวม Total																			
		ไม่ได้รับผลกระทบ Not effect	ต่ำสุด Lowest	ต่ำ Low	ปานกลาง Medium	สูง High	ไม่ได้รับผลกระทบ Not effect	ต่ำสุด Lowest	ต่ำ Low	ปานกลาง Medium	สูง High			ไม่ได้รับผลกระทบ Not effect	ต่ำสุด Lowest	ต่ำ Low			ปานกลาง Medium	สูง High												
จำนวน Number	ร้อยละ %	จำนวน Number	ร้อยละ %	จำนวน Number	ร้อยละ %	จำนวน Number	ร้อยละ %	จำนวน Number	ร้อยละ %	จำนวน Number	ร้อยละ %	จำนวน Number	ร้อยละ %	จำนวน Number	ร้อยละ %	จำนวน Number	ร้อยละ %															
45	27,787	100.0	27,787	100.0	5,333	19.2	1,140	4.1	1,806	6.5	5,316	19.1	4,802	17.3	9,990	33.8	27,787	100.0	6,552	22.9	1,396	5.0	3,214	11.6	6,253	22.5	4,735	17.0	5,836	21.0	Wholesale and retail trade; repair of motor vehicles and motorcycles	
46	1,835	100.0	1,835	100.0	237	12.9	25	1.4	66	3.6	308	16.8	142	7.8	1,056	57.5	1,835	100.0	237	12.9	231	12.5	522	28.5	126	6.9	154	8.4	565	30.8	Wholesale trade (except of motor vehicles and motorcycles)	
47	692	100.0	692	100.0	78	11.2	87	12.6	81	11.7	133	19.1	110	15.9	204	29.5	692	100.0	98	14.1	95	13.7	82	11.8	145	21.0	93	13.5	179	25.9	Retail trade (except of motor vehicles and motorcycles)	
48	8,481	100.0	8,481	100.0	2,395	28.2	200	2.4	609	7.2	897	10.6	1,572	18.5	2,807	33.1	8,481	100.0	3,338	39.4	386	4.6	639	7.5	1,188	14.0	1,440	17.0	1,490	17.5	Accommodation	
55	1,709	100.0	1,709	100.0	156	9.1	91	5.3	99	5.8	121	7.1	248	14.5	995	58.2	1,709	100.0	286	16.7	78	4.5	200	11.7	347	20.3	460	26.9	340	19.9	Food and beverage service activities	
56	6,715	100.0	6,715	100.0	475	7.1	518	7.7	429	6.4	2,381	35.4	1,585	23.6	1,327	19.8	6,715	100.0	353	5.3	325	4.8	1,291	19.2	2,334	34.8	1,179	17.6	1,231	18.3	Motion picture, video and television programme production and sound recording and music publishing activities	
59	5	100.0	5	100.0	-	-	-	-	2	40.0	-	-	-	-	3	60.0	5	100.0	-	-	-	-	-	3	60.0	-	-	-	-	-	Programming and broadcasting activities	
60	3	100.0	3	100.0	-	-	-	-	2	66.7	1	33.3	-	-	3	100.0	3	100.0	-	-	-	-	-	2	66.7	1	33.3	-	-	-	Computer programming, consultancy and related activities	
62	38	100.0	38	100.0	15	40.8	3	7.4	-	-	9	24.6	2	5.3	8	21.9	38	100.0	15	40.8	3	7.4	4	10.5	8	20.0	4	10.1	4	11.2	Information service activities	
63	2	100.0	2	100.0	-	-	-	-	1	50.0	-	-	-	-	1	50.0	2	100.0	-	-	-	-	-	-	-	-	-	-	-	-	Real estate activities	
68	1,846	100.0	1,846	100.0	387	20.9	89	4.8	105	5.7	291	15.8	220	11.9	754	40.9	1,846	100.0	407	22.1	146	7.9	192	10.4	278	15.1	471	25.5	351	19.0	Legal and accounting activities	
69	267	100.0	267	100.0	85	32.0	9	3.4	21	7.9	58	21.6	36	13.3	58	21.8	267	100.0	85	32.0	9	3.4	78	29.2	23	8.4	20	7.6	52	19.5	Activities of head offices; management consultancy activities	
70	83	100.0	83	100.0	21	25.3	11	12.7	3	3.6	30	35.5	-	-	19	22.9	83	100.0	42	50.6	-	-	23	27.7	10	11.5	-	-	9	10.2	Architectural and engineering activities; technical testing and analysis	
71	60	100.0	60	100.0	20	32.5	8	12.5	10	15.8	8	12.5	4	6.7	12	20.0	60	100.0	20	32.5	8	12.5	4	5.8	16	25.8	7	11.7	7	11.7	Scientific research and development	
72	3	100.0	3	100.0	3	100.0	-	-	-	-	-	-	-	-	-	-	3	100.0	3	100.0	-	-	-	-	-	-	-	-	-	-	Advertising and market research	
73	166	100.0	166	100.0	-	-	4	2.7	34	20.6	-	-	56	33.5	72	43.2	166	100.0	1	0.6	4	2.6	7	4.5	85	51.1	28	16.7	41	24.5	Other professional, scientific and technical activities	
74	101	100.0	101	100.0	18	17.8	34	33.7	7	6.9	1	1.0	2	2.0	39	38.6	101	100.0	18	17.8	34	33.7	7	6.9	1	1.0	2	2.0	39	38.6	Rental and leasing activities	
77	329	100.0	329	100.0	88	26.9	3	0.8	3	0.9	37	11.3	53	16.1	145	44.0	329	100.0	88	26.9	3	0.8	19	5.8	63	19.1	60	18.4	95	29.0	Employment activities	
78	3	100.0	3	100.0	-	-	-	-	-	-	-	-	-	-	3	100.0	3	100.0	-	-	-	-	-	1	33.3	-	-	2	66.7	-	-	Travel agency, tour operator, reservation service and related activities
79	704	100.0	704	100.0	24	3.4	-	-	31	4.5	120	17.1	113	16.1	415	58.9	704	100.0	50	7.1	-	-	46	6.5	150	21.3	191	27.1	267	38.0	Security and investigation activities	
80	31	100.0	31	100.0	10	32.3	3	8.60	4	12.9	9	29.0	3	8.6	3	8.6	31	100.0	12	38.7	8	24.7	2	5.4	7	22.6	-	-	3	8.6	Services to buildings and landscape activities	
81	71	100.0	71	100.0	12	16.2	-	-	6	8.80	19	26.8	6	7.7	29	40.5	71	100.0	13	17.6	-	-	16	22.9	18	25.0	5	7.0	20	27.5	Office administrative, office support and other business support activities	
82	157	100.0	157	100.0	68	43.5	-	-	-	-	26	16.6	23	14.3	40	25.6	157	100.0	66	42.3	1	0.6	4	2.2	43	27.4	5	2.9	39	24.6	Creative, arts and entertainment activities	
90	37	100.0	37	100.0	-	-	18	47.3	-	-	-	-	2	5.4	18	47.3	37	100.0	-	-	18	47.3	-	-	-	-	-	-	-	-	Gambling and betting activities	
92	25	100.0	25	100.0	25	100.0	-	-	-	-	-	-	-	-	-	-	25	100.0	25	100.0	-	-	-	-	-	-	-	-	-	-	Sports activities and amusement and recreation activities	
93	158	100.0	158	100.0	29	18.6	17	10.9	3	1.9	10	6.3	37	23.5	61	38.8	158	100.0	25	15.6	19	12.1	5	3.2	31	19.6	44	27.6	35	21.9	Repair of computers and personal and household goods	
95	394	100.0	394	100.0	130	33.0	7	1.8	28	7.2	11	2.7	27	6.8	191	48.5	394	100.0	102	25.8	3	0.8	25	6.3	59	15.0	127	32.2	78	19.9	Other personal service activities	
96	3,872	100.0	3,872	100.0	1,056	27.3	15	0.4	261	6.7	846	21.8	560	14.5	1,134	29.3	3,872	100.0	1,067	27.6	27	0.7	43	1.1	1,320	34.1	441	11.4	974	25.1		

ที่มา: สำนักงานสถิติแห่งชาติ กรมการปกครอง กระทรวงมหาดไทย, สำนักงานสถิติแห่งชาติ กรมการพาณิชย์, กรมส่งเสริมการค้าระหว่างประเทศ และสำนักงานเศรษฐกิจการคลัง
Source : The 2022 Business and Industrial Census (Trade and Services Industry), Phuket Province, National Statistical Office, Ministry of Digital Economy and Society.

ตารางที่ 1 จำนวนและร้อยละของสถานประกอบการธุรกิจ จำนวนตามลักษณะพื้นที่รับผลกระทบจากมาตรการกักกันโรคโควิด-19 และจำนวนของผู้ธุรกิจ (ต่อ)
TABLE 1 NUMBER AND PERCENTAGE OF BUSINESS ESTABLISHMENTS BY THE EFFECT FROM THE SPREAD OF THE COVID-19 DISEASE AND DIVISION OF BUSINESS INDUSTRY (Cont'd.)

รหัส Code	ชนิดของผู้ธุรกิจ Establishment	ผลกระทบที่ส่งผลกระทบต่อสถานประกอบการที่ได้รับผลกระทบจากมาตรการกักกันโรคโควิด-19 The effect from the spread of the covid-19 disease														Division of business industry																
		จำนวนสถานประกอบการ Number of establishments							เลิกจ้างพนักงาน ปี 2564 Dismissal of employees in 2021								รวม Total	เลิกจ้างพนักงาน ปี 2565 Dismissal of employees in 2022														
		จำนวน Number	ร้อยละ %	จำนวน Number	ร้อยละ %	จำนวน Number	ร้อยละ %	จำนวน Number	ร้อยละ %	จำนวน Number	ร้อยละ %	จำนวน Number	ร้อยละ %	จำนวน Number	ร้อยละ %																	
		27,787	100.0	27,787	100.0	7,359	26.5	1,672	6.0	3,301	11.9	4,945	16.4	3,919	14.1	6,991	25.1	27,787	100.0	8,711	31.3	2,019	7.3	3,905	14.1	5,262	18.9	3,903	14.1	3,987	14.3	
45	การขายส่งและการขายปลีก การซ่อมยานยนต์ และจักรยานยนต์	1,835	100.0	1,835	100.0	356	19.4	115	6.3	687	37.5	85	4.6	96	5.2	496	27.0	1,835	100.0	364	19.8	314	17.1	696	37.9	110	6.0	324	17.7	27	1.5	
46	การค้าส่ง (ยกเว้นยานยนต์และจักรยานยนต์)	100.0	692	100.0	154	22.2	93	13.4	92	13.2	125	18.0	92	13.4	137	19.8	692	100.0	202	29.1	124	17.9	105	15.1	119	17.2	43	6.2	100	14.5		
47	การค้าปลีก (ยกเว้นยานยนต์และจักรยานยนต์)	8,481	100.0	8,481	100.0	3,130	36.9	266	3.1	563	6.6	756	8.9	1,530	18.1	2,238	26.4	8,481	100.0	4,175	49.2	360	4.3	560	6.6	1,074	12.7	1,063	12.5	1,269	14.7	
55	ที่พำนัก	1,709	100.0	1,709	100.0	466	27.3	157	9.2	122	7.1	164	9.6	183	10.7	617	36.1	1,709	100.0	545	31.9	202	11.8	159	9.3	206	12.1	335	19.6	262	15.3	
56	การบริการอาหารและเครื่องดื่ม	6,715	100.0	6,715	100.0	818	12.2	273	4.1	1,162	17.3	1,839	27.4	1,152	17.1	1,450	21.6	6,715	100.0	757	11.3	396	5.9	1,743	26.0	1,890	28.1	784	11.7	1,145	17.0	
59	การสื่อสารภาพยนต์ วิทยุทัศน์ และรายการโทรทัศน์ การบันทึกเสียงและสื่อ และการจัดพิมพ์จำนวนมาก	5	100.0	5	100.0	-	-	-	-	-	-	-	-	-	-	-	-	5	100.0	-	-	-	-	-	-	-	-	-	-	-	-	
60	การผลิตและการกระจายพลังงานไฟฟ้า การผลิตก๊าซธรรมชาติและก๊าซปิโตรเลียมเหลว	3	100.0	3	100.0	-	-	-	-	1	33.3	2	66.7	-	-	-	-	3	100.0	-	-	-	-	2	66.7	1	33.3	-	-	-	-	
62	การจัดส่งพัสดุภัณฑ์และกิจการขนส่ง ไปรษณีย์โทรเลขและกิจการขนส่งทางอากาศ การเดินเรือและการเดินเรือ	38	100.0	38	100.0	20	53.5	-	-	-	-	14	35.8	-	-	4	10.7	38	100.0	19	50.9	5	13.2	1	3.3	10	25.2	3	7.4	-	-	
63	การบริการรถยนต์	2	100.0	2	100.0	-	-	-	-	-	-	-	-	-	-	-	2	100.0	-	-	-	-	-	-	-	-	-	-	-	-	-	
68	กิจกรรมส่งวิทยุโทรทัศน์	1,846	100.0	1,846	100.0	498	27.0	179	9.7	182	9.8	187	10.2	178	9.6	622	33.7	1,846	100.0	525	28.5	123	6.7	302	16.3	286	15.5	309	16.7	300	16.3	
69	กิจกรรมทางวิทยุโทรทัศน์	267	100.0	267	100.0	159	59.5	1	0.5	35	13.0	42	15.8	23	8.6	7	2.6	267	100.0	152	56.9	65	24.2	14	5.1	9	3.5	14	5.1	14	5.2	
70	กิจกรรมส่งสัญญาณวิทยุโทรทัศน์และการบริการ ให้คำปรึกษาด้านการบริหารจัดการ	83	100.0	83	100.0	22	26.5	11	12.7	3	3.6	29	34.3	11	12.7	9	10.2	83	100.0	43	51.8	-	-	32	38.0	-	-	-	-	9	10.2	
71	กิจกรรมด้านสถาปัตยกรรมและวิศวกรรม	60	100.0	60	100.0	32	53.3	-	-	3	5.0	4	5.8	12	19.2	10	16.7	60	100.0	34	55.8	9	14.2	6	9.2	-	-	9	15.0	4	5.8	
72	กรรมการทอและกรรมการบริหารทางเทคนิค การวิจัยและพัฒนาเชิงวิทยาศาสตร์	3	100.0	3	100.0	3	100.0	-	-	-	-	-	-	-	-	-	3	100.0	3	100.0	-	-	-	-	-	-	-	-	-	-	-	
73	การโฆษณาและการวิจัยตลาด	166	100.0	166	100.0	32	19.4	28	16.8	2	1.2	32	19.4	27	16.1	45	27.1	166	100.0	59	35.5	27	16.1	3	1.8	10	5.9	58	35.0	9	5.7	
74	กิจกรรมทางวิชาชีพ วิทยาศาสตร์ และเทคโนโลยี	101	100.0	101	100.0	35	34.7	19	18.8	5	4.9	3	3.0	-	-	39	38.6	101	100.0	52	51.5	2	2.0	5	4.9	3	3.0	5	4.9	34	33.7	
77	กิจกรรมการให้คำปรึกษา	329	100.0	329	100.0	113	34.5	-	-	2	0.6	36	11.0	61	18.6	116	35.3	329	100.0	108	32.8	21	6.4	19	5.7	60	18.1	55	16.5	67	20.5	
78	กิจกรรมการจ้างงาน	3	100.0	3	100.0	-	-	-	-	2	66.7	-	-	-	-	-	-	3	100.0	-	-	-	-	-	-	-	-	-	-	-	-	
79	กิจกรรมด้านเทคโนโลยีคอมพิวเตอร์ การจัดทำเว็บไซต์ การบริการสำรอง และกิจกรรมที่เกี่ยวข้อง	704	100.0	704	100.0	60	8.5	89	12.7	64	9.1	129	18.3	75	10.7	287	40.7	704	100.0	93	13.3	65	9.2	113	16.1	117	16.6	144	20.5	171	24.3	
80	การบริการรักษาความปลอดภัยและการสืบสวน	31	100.0	31	100.0	10	32.3	4	11.8	4	12.9	12	37.6	2	5.4	-	-	31	100.0	12	38.7	8	24.7	2	5.4	8	25.8	2	5.4	-	-	
81	กิจกรรมการบริการสำหรับอาคารและภูมิทัศน์	71	100.0	71	100.0	23	32.8	5	7.0	7	10.2	10	13.7	7	10.2	19	26.1	71	100.0	25	35.6	5	7.0	14	19.7	11	15.9	2	2.1	14	19.7	
82	กรรมการจัดการบริหารและสนับสนุนด้านเงิน ของสำนักงาน และกิจกรรมอื่นๆ ที่สนับสนุนทางธุรกิจ	157	100.0	157	100.0	90	7.2	1	0.6	-	-	10	6.4	20	12.4	37	23.4	157	100.0	88	55.9	3	1.9	9	5.7	24	15.0	-	-	34	21.5	
90	กิจกรรมการส่งเสริมศิลปะและวัฒนธรรม	37	100.0	37	100.0	-	-	-	-	-	-	-	-	-	-	-	-	37	100.0	18	47.3	18	47.3	-	-	-	-	-	2	5.4	-	-
92	กิจกรรมการบันเทิงและเกม	25	100.0	25	100.0	25	100.0	-	-	-	-	-	-	-	-	-	-	25	100.0	25	100.0	-	-	-	-	-	-	-	-	-	-	
93	กิจกรรมด้านกีฬา ความบันเทิง และการบันเทิง	158	100.0	158	100.0	49	31.0	21	13.4	3	1.9	13	7.9	29	18.3	44	27.5	158	100.0	50	31.9	28	17.9	5	3.2	10	6.0	43	27.0	22	14.0	
95	การซ่อมยานยนต์และจักรยานยนต์ และของใช้ในชีวิตประจำวัน	394	100.0	394	100.0	134	34.0	95	24.1	46	11.6	11	2.7	20	5.2	88	22.4	394	100.0	134	34.0	95	24.1	46	11.6	31	7.9	13	3.4	75	19.0	
96	กิจกรรมบริการส่วนบุคคลอื่นๆ	3,872	100.0	3,872	100.0	1,129	29.2	295	7.6	317	8.2	1,024	26.5	400	10.3	707	18.2	3,872	100.0	1,228	31.7	148	3.8	68	1.8	1,285	33.2	695	17.9	469	11.6	

ที่มา : สำนักงานเศรษฐกิจการคลัง กระทรวงการคลัง และสำนักงานเศรษฐกิจการคลัง กระทรวงพาณิชย์
Source : The 2022 Business and Industrial Census (Trade and Services Industry) Phuket Provinces, National Statistical Office, Ministry of Digital Economy and Society.

ตาราง 1 จำนวนและร้อยละของสถานประกอบการที่มีขีดความสามารถในการแพร่ระบาดของโรคติดเชื้อไวรัสโคโรนา 2019 และหน่วยธุรกิจ (ต่อ)
TABLE 1 NUMBER AND PERCENTAGE OF BUSINESS ESTABLISHMENTS BY THE EFFECT FROM THE SPREAD OF THE COVID-19 DISEASE AND DIVISION OF BUSINESS INDUSTRY (Cont'd.)

รหัส Code	ชนิดของธุรกิจ Business type	ผลกระทบที่มีต่อการแพร่ระบาดของโรคติดเชื้อไวรัสโคโรนา 2019 The effect from the spread of the covid-19 disease												รวม Total	Division of business industry																			
		ปี 2564 Others in 2021						ปี 2565 Others in 2022																										
		รวม Total		ปานกลาง Medium		สูง High		รวม Total		ปานกลาง Medium		สูง High																						
		จำนวน Number	ร้อยละ %	จำนวน Number	ร้อยละ %	จำนวน Number	ร้อยละ %	จำนวน Number	ร้อยละ %	จำนวน Number	ร้อยละ %	จำนวน Number	ร้อยละ %																					
	จำนวนสถานประกอบการ Number of establishments	27,787	100.0	27,786	100.0	23,945	86.2	391	1.4	951	3.4	612	2.2	277	1.0	1,610	5.8	27,786	100.0	23,662	85.2	569	2.0	843	3.0	799	2.9	714	2.6	1,200	4.3			
45	การขนส่งและกระจายสินค้า การค้าปลีกและค้าส่ง การค้าปลีก การค้าส่ง การค้าปลีกและค้าส่ง การค้าปลีก การค้าส่ง	1,835	100.0	1,835	100.0	1,210	66.0	40	2.2	490	26.7	8	0.4	81	4.4	6	0.3	1,835	100.0	1,208	65.8	40	2.2	263	14.3	260	14.2	64	3.5	-	-			
46	การขนส่ง (ยกเว้นยานยนต์และจักรยานยนต์)	692	100.0	692	100.0	524	75.8	26	3.8	46	6.7	54	7.8	4	0.6	37	5.3	692	100.0	521	75.3	26	3.8	81	11.7	32	4.6	7	1.0	25	3.6			
47	การขนส่ง (ยกเว้นยานยนต์และจักรยานยนต์)	8,481	100.0	8,480	100.0	7,200	84.9	96	1.1	158	1.9	95	1.1	13	0.2	919	10.8	8,480	100.0	7,187	84.7	20	0.2	113	1.3	142	1.7	131	1.6	886	10.5			
55	ที่พักแรม	1,709	100.0	1,709	100.0	1,611	94.2	10	0.6	14	0.8	11	0.7	15	0.9	47	2.8	1,709	100.0	1,591	93.1	26	1.5	10	0.6	38	2.2	22	1.3	21	1.3			
56	การบริการอาหารและเครื่องดื่ม	6,715	100.0	6,715	100.0	5,926	88.3	189	2.8	48	0.7	205	3.1	16	0.2	332	4.9	6,715	100.0	5,918	88.1	189	2.8	237	3.5	45	0.7	195	2.9	132	2.0			
59	การบริการที่พักพร้อมอาหารเช้า การบริการที่พักพร้อมอาหารเช้า การบริการที่พักพร้อมอาหารเช้า	5	100.0	5	100.0	3	60.0	-	-	2	40.0	-	-	-	-	-	-	5	100.0	3	60.0	-	-	2	40.0	-	-	-	-	-	-			
60	การบริการที่พักพร้อมอาหารเช้า การบริการที่พักพร้อมอาหารเช้า การบริการที่พักพร้อมอาหารเช้า	3	100.0	3	100.0	1	33.3	-	-	2	66.6	-	-	-	-	-	-	3	100.0	1	33.3	-	-	1	33.3	-	-	-	-	-	-			
62	การให้บริการทางการแพทย์ การให้บริการทางการแพทย์ การให้บริการทางการแพทย์	38	100.0	38	100.0	37	96.7	-	-	1	3.3	-	-	-	-	-	-	38	100.0	37	96.7	-	-	-	-	-	-	-	-	-	-	-		
63	การบริการทางการแพทย์ การบริการทางการแพทย์ การบริการทางการแพทย์	2	100.0	2	100.0	2	100.0	-	-	-	-	-	-	-	-	-	-	2	100.0	1	50.0	-	-	-	-	-	-	-	-	-	-	-		
68	กิจกรรมสันทนาการ กิจกรรมสันทนาการ กิจกรรมสันทนาการ	1,846	100.0	1,846	100.0	1,655	89.7	25	1.3	56	3.1	23	1.2	8	0.4	79	4.3	1,846	100.0	1,653	89.5	32	1.7	42	2.3	29	1.6	88	4.8	1	0.1			
69	กิจกรรมสันทนาการ กิจกรรมสันทนาการ กิจกรรมสันทนาการ	267	100.0	267	100.0	245	91.7	1	0.5	7	2.6	7	2.6	7	2.6	7	2.6	267	100.0	245	91.7	-	-	8	3.1	-	-	7	2.6	7	2.6			
70	กิจกรรมสันทนาการ กิจกรรมสันทนาการ กิจกรรมสันทนาการ	83	100.0	83	100.0	71	84.9	-	-	2	2.4	11	12.7	-	-	-	-	83	100.0	71	84.9	-	-	2	2.4	11	12.7	-	-	-	-			
71	กิจกรรมสันทนาการ กิจกรรมสันทนาการ กิจกรรมสันทนาการ	60	100.0	60	100.0	53	88.4	2	3.3	-	-	-	-	-	-	-	-	60	100.0	53	88.4	2	3.3	-	-	-	-	-	-	-	-	-		
72	การวิจัยและพัฒนา การวิจัยและพัฒนา การวิจัยและพัฒนา	3	100.0	3	100.0	3	100.0	-	-	-	-	-	-	-	-	-	-	3	100.0	3	100.0	-	-	-	-	-	-	-	-	-	-	-		
73	การโฆษณาและการวิจัยตลาด การโฆษณาและการวิจัยตลาด การโฆษณาและการวิจัยตลาด	166	100.0	166	100.0	127	76.7	1	0.6	2	1.2	27	16.1	4	2.7	4	2.7	166	100.0	127	76.8	-	-	7	4.4	27	16.1	-	-	-	-	-		
74	กิจกรรมการศึกษา กิจกรรมการศึกษา กิจกรรมการศึกษา	101	100.0	101	100.0	96	95.0	-	-	5	5.0	-	-	-	-	-	-	101	100.0	96	95.0	-	-	-	-	-	-	-	-	-	-	-	-	
77	กิจกรรมการให้เช่า กิจกรรมการให้เช่า กิจกรรมการให้เช่า	329	100.0	329	100.0	270	82.2	-	-	30	9.2	2	0.6	2	0.6	24	7.4	329	100.0	279	84.9	3	0.8	16	4.9	25	7.7	3	0.8	3	0.9	-	-	
78	กิจกรรมการจ้างงาน กิจกรรมการจ้างงาน กิจกรรมการจ้างงาน	3	100.0	3	100.0	3	100.0	-	-	-	-	-	-	-	-	-	-	3	100.0	3	100.0	-	-	-	-	-	-	-	-	-	-	-	-	
79	การบริการที่ปรึกษา การบริการที่ปรึกษา การบริการที่ปรึกษา	704	100.0	704	100.0	589	83.7	-	-	31	4.4	-	-	-	-	-	-	704	100.0	567	80.6	-	-	6	0.9	25	3.6	47	6.7	58	8.2	-	-	
80	การบริการที่ปรึกษา การบริการที่ปรึกษา การบริการที่ปรึกษา	31	100.0	31	100.0	29	93.5	-	-	-	-	2	6.5	-	-	-	-	31	100.0	29	93.5	-	-	-	-	2	6.5	-	-	-	-	-	-	
81	กิจกรรมการบริการ กิจกรรมการบริการ กิจกรรมการบริการ	71	100.0	71	100.0	60	84.2	1	1.4	10	14.4	-	-	-	-	-	-	71	100.0	60	84.1	1	1.4	8	11.3	2	3.2	-	-	-	-	-	-	
82	การบริการด้านการเงิน การบริการด้านการเงิน การบริการด้านการเงิน	157	100.0	157	100.0	134	85.0	-	-	-	-	20	12.4	-	-	-	-	157	100.0	137	87.0	-	-	-	-	20	12.4	-	-	-	-	-	-	
90	กิจกรรมการบริการ กิจกรรมการบริการ กิจกรรมการบริการ	37	100.0	37	100.0	37	100.0	-	-	-	-	-	-	-	-	-	-	37	100.0	37	100.0	-	-	-	-	-	-	-	-	-	-	-	-	-
92	กิจกรรมการบริการ กิจกรรมการบริการ กิจกรรมการบริการ	25	100.0	25	100.0	25	100.0	-	-	-	-	-	-	-	-	-	-	25	100.0	25	100.0	-	-	-	-	-	-	-	-	-	-	-	-	-
93	กิจกรรมการบริการ กิจกรรมการบริการ กิจกรรมการบริการ	158	100.0	158	100.0	124	78.5	-	-	3	1.9	14	8.8	-	-	-	-	158	100.0	124	78.5	-	-	-	-	3	1.9	2	1.3	15	9.5	14	8.8	
95	การซ่อมแซมยานยนต์ การซ่อมแซมยานยนต์ การซ่อมแซมยานยนต์	394	100.0	394	100.0	327	83.1	-	-	25	6.3	-	-	-	-	-	-	394	100.0	327	83.1	-	-	-	-	25	6.3	-	-	-	-	-	-	
96	กิจกรรมการบริการ กิจกรรมการบริการ กิจกรรมการบริการ	3,872	100.0	3,872	100.0	3,582	92.5	-	-	17	0.5	136	3.5	126	3.3	10	0.2	3,872	100.0	3,359	86.8	228	5.9	13	0.3	136	3.5	126	3.3	10	0.3	-	-	

ที่มา : สำนักส่งเสริมและอุตสาหกรรม พ.ศ. 2565 (ธุรกิจจากด้านและการบริการ) จังหวัดภูเก็ต สำนักส่งเสริมและอุตสาหกรรม กระทรวงดิจิทัลเพื่อเศรษฐกิจและสังคม
Source : The 2022 Business and Industrial Census (Trade and Services Industry) Phuket Province, National Statistical Office, Ministry of Digital Economy and Society.

TABLE 2 NUMBER AND PERCENTAGE OF SOLVING PROBLEMS OF BUSINESS ESTABLISHMENTS AFFECTED BY THE EPIDEMIC SITUATION OF COVID-19 BY DIVISION OF BUSINESS INDUSTRY

รหัส Code	ประเภทธุรกิจ Total	จำนวนสถานประกอบการ Number of establishments		แนวทางการแก้ปัญหาของสถานประกอบการที่ได้รับผลกระทบจากสถานการณ์แพร่ระบาดของโควิด-19												อื่นๆ Others			
		จำนวน Number	ร้อยละ %	ไม่ได้รับ NO		ได้รับ Yes		พักชั่วคราว/ชั่วคราว Temporarily suspended/open some business		เปลี่ยนรูปแบบธุรกิจ/เปลี่ยนรูปแบบ Switch to business other business		จ้างงาน/ลดจ้างงาน Adjust the form of hiring workers		ปรับรูปแบบ Modify the working style		จำนวน Number	ร้อยละ %		
				จำนวน Number	ร้อยละ %	จำนวน Number	ร้อยละ %	จำนวน Number	ร้อยละ %	จำนวน Number	ร้อยละ %	จำนวน Number	ร้อยละ %	จำนวน Number	ร้อยละ %				
		27,787	100.00	2,232	8.0	25,555	92.00	15,308	55.1	577	2.1	3,224	11.6	11,257	40.5	5,690	20.5	716	2.6
45	การขนส่งและรถโดยสารประจำทาง การซ่อมยานยนต์และจักรยานยนต์	1,835	100.00	210	11.4	1,625	88.6	750	40.9	226	12.3	92	5.0	942	51.3	141	7.7	48	2.6
46	การขายส่ง (ยกเว้นยานยนต์และจักรยานยนต์)	692	100.00	100	14.4	592	85.6	225	32.5	5	0.7	94	13.6	287	41.5	99	14.2	35	5.0
47	การขายปลีก (ยกเว้นยานยนต์และจักรยานยนต์)	8,481	100.00	1,048	12.4	7,433	87.6	4,045	52.4	99	1.2	919	10.8	3,526	41.6	1,137	13.4	118	1.4
55	ที่พักแรม	1,709	100.00	76	4.5	1,633	95.5	1,046	61.2	147	8.6	173	10.1	1,114	65.2	371	21.7	102	6.0
56	การบริการอาหารและเครื่องดื่ม	6,715	100.00	141	2.1	6,574	97.9	4,736	70.5	5	0.1	986	14.7	2,482	37.0	1,862	27.7	35	0.5
59	การบริการที่พักและโรงแรม																		
	การรับเงินอิเล็กทรอนิกส์ และการใช้บัตรชำระเงิน	5	100.00	2	40.0	3	60.0	2	40.0	-	-	-	-	3	60.0	1	20.0	-	-
60	การให้บริการทางการเงินและประกันภัย	3	100.00	1	33.3	2	66.7	1	33.3	-	-	1	33.3	1	33.3	1	33.3	-	-
62	การเช่าบ้านและที่พักอาศัย การให้บริการเกี่ยวกับคอมพิวเตอร์ และกิจกรรมที่เกี่ยวข้อง	38	100.00	5	12.7	33	87.3	19	51.1	-	-	11	29.2	20	52.4	12	31.8	-	-
63	การบริการสารสนเทศ	2	100.00	-	-	2	100.0	1	50.0	-	-	-	-	1	50.0	1	50.0	-	-
68	กิจกรรมด้านวัฒนธรรมและสันทนาการ	1,846	100.00	409	22.2	1,437	77.8	692	37.5	12	0.7	58	3.1	699	37.9	470	25.5	92	5.0
69	กิจกรรมของสำนักงานและราชการ	267	100.00	16	5.9	251	94.1	125	46.7	-	-	14	5.1	122	45.7	51	19.2	1	0.5
70	กิจกรรมของสำนักงานและราชการ																		
	ให้บริการด้านบริหารจัดการ	83	100.00	34	40.4	50	59.6	1	1.2	-	-	18	21.7	47	56.0	24	28.9	-	-
71	กิจกรรมด้านสถาปัตยกรรมและวิศวกรรม	60	100.00	13	21.7	47	78.3	14	23.3	-	-	9	15.0	24	40.0	22	36.8	-	-
72	การวิจัยและพัฒนาและวิทยาศาสตร์	3	100.00	-	-	3	100.0	-	-	-	-	-	-	-	-	3	100.0	-	-
73	การโฆษณาและการวิจัยตลาด	166	100.00	12	7.1	154	92.9	121	73.1	-	-	28	16.8	122	73.5	-	-	-	-
74	กิจกรรมทางวิชาชีพ วิทยาศาสตร์ และเทคโนโลยี	101	100.00	17	16.8	84	83.2	41	40.6	-	-	-	-	32	31.7	19	18.8	17	16.8
77	กิจกรรมการกีฬา	329	100.00	18	5.5	311	94.5	219	66.6	44	13.3	39	11.9	101	30.8	21	6.3	-	-
78	กิจกรรมการกีฬา	3	100.00	1	33.3	2	66.7	-	-	2	66.7	-	-	-	-	-	-	-	-
79	กิจกรรมของยานยนต์ที่เกี่ยวข้อง การซ่อมยานยนต์	704	100.00	6	0.9	698	99.1	525	74.6	33	4.7	168	23.8	392	55.6	139	19.7	33	4.7
80	การบริการที่อำนวยความสะดวกแก่ผู้โดยสาร	31	100.00	10	32.3	21	67.7	5	16.1	-	-	1	3.2	20	64.5	9	29.0	-	-
81	กิจกรรมการบริการที่อำนวยความสะดวกแก่ผู้โดยสาร	71	100.00	18	24.7	54	75.3	24	34.1	1	1.4	24	33.8	32	45.4	5	7.0	-	-
82	การบริการด้านการบริการและสนับสนุนด้านยานยนต์	157	100.00	3	1.9	154	98.1	92	58.8	-	-	122	77.7	64	40.9	9	5.7	-	-
90	กิจกรรมการบริการที่อำนวยความสะดวกแก่ผู้โดยสาร	37	100.00	-	-	37	100.0	35	94.6	-	-	-	-	2	5.4	-	-	-	-
92	กิจกรรมการบริการที่อำนวยความสะดวกแก่ผู้โดยสาร	25	100.00	25	100.0	-	-	-	-	-	-	-	-	-	-	-	-	-	-
93	กิจกรรมการบริการที่อำนวยความสะดวกแก่ผู้โดยสาร	158	100.00	31	19.6	127	80.4	99	62.7	-	-	6	3.9	53	33.5	12	7.8	3	2.0
95	กิจกรรมการบริการที่อำนวยความสะดวกแก่ผู้โดยสาร	394	100.00	14	3.6	380	96.4	148	37.5	3	0.9	112	28.5	60	15.4	75	19.0	3	0.8
96	กิจกรรมการบริการที่อำนวยความสะดวกแก่ผู้โดยสาร	3,872	100.00	24	0.6	3,848	99.4	1,942	50.2	-	-	350	9.0	1,111	28.7	1,207	31.2	228	5.9

Note : More than one answer
 ที่มา : สำนักงานคณะกรรมการส่งเสริมการค้าในต่างประเทศ (Trade and Services Industry) จังหวัดภูเก็ต, สำนักงานสถิติแห่งชาติ กระทรวงดิจิทัลและเศรษฐกิจสารสนเทศ (Digital Economy and Society)
 Source : The 2022 Business and Industrial Survey (Trade and Services Industry) Phuket Province, National Statistical Office, Ministry of Digital Economy and Society.

ตาราง 3 จำนวนและร้อยละของกิจการที่ฟื้นตัวตามประเภทโดยเปรียบเทียบระหว่างรายปี 2565 กับรายปี 2562 (ปีก่อนสถานการณ์โรคติดเชื้อไวรัสโคโรนา 2019) จำนวนตามหน่วยธุรกิจ

TABLE 3 NUMBER AND PERCENTAGE OF ENTERPRISES BY COMPARING THE REVENUE RATIO IN 2022 WITH THE REVENUE IN 2019 (BEFORE THE COVID-19 SITUATION) BY DIVISION OF BUSINESS INDUSTRY

รหัส Code	จำนวนสถานประกอบการ Number of establishments				The recovery of enterprises by comparing the revenue ratio in 2022 with the revenue in 2019				Division of business industry					
	จำนวน Number		ร้อยละ %		ยังหดตัว Still contracting a lot		ยังคงหดตัว Still shrinking		อยู่ในระดับคงที่ At a stable level		เริ่มฟื้นตัว Has begun to recover or expand		ฟื้นตัวได้ Good growth	
	จำนวน Number	ร้อยละ %	จำนวน Number	ร้อยละ %	จำนวน Number	ร้อยละ %	จำนวน Number	ร้อยละ %	จำนวน Number	ร้อยละ %	จำนวน Number	ร้อยละ %	จำนวน Number	ร้อยละ %
	27,787	100.0	11,652	41.9	8,916	32.1	5,850	21.1	1,338	4.8	31	0.1	Total	
45	1,835	100.0	801	43.6	467	25.4	548	29.9	18	1.0	1	0.1	Wholesale and retail trade; repair of motor vehicles and motorcycles	
46	692	100.0	255	36.8	192	27.8	189	27.3	51	7.4	5	0.7	Wholesale trade (except of motor vehicles and motorcycles)	
47	8,481	100.0	4,234	49.9	1,821	21.5	2,177	25.7	249	2.9	1	-	Retail trade (except of motor vehicles and motorcycles)	
55	1,709	100.0	824	48.2	416	24.4	336	19.7	129	7.5	4	0.2	Accommodation	
56	6,715	100.0	2,187	32.6	2,957	44.0	968	14.4	603	9.0	-	-	Food and beverage service activities	
59													Motion picture, video and television programme product sound recording and music publishing activities	
60	5	100.0	-	-	1	20.0	2	40.0	2	40.0	-	-	Programming and broadcasting activities	
62	3	100.0	-	-	2	66.7	1	33.3	-	-	-	-	Computer programming, consultancy and related activities	
63	38	100.0	8	21.9	8	21.3	14	37.7	7	19.1	-	-	Information service activities	
68	1,846	100.0	725	39.3	575	31.1	414	22.5	128	6.9	4	0.2	Real estate activities	
69	267	100.0	73	27.5	105	39.5	60	22.4	22	8.2	7	2.4	Legal and accounting activities	
70	83	100.0	8	9.0	40	48.2	25	30.1	11	12.7	-	-	Activities of head offices; management consultancy activities	
71	60	100.0	5	8.3	9	14.2	33	55.0	14	22.5	-	-	Architectural and engineering activities; technical testing and analysis	
72	3	100.0	-	-	3	100.0	-	-	-	-	-	-	Scientific research and development	
73	166	100.0	99	59.4	31	18.8	4	2.4	27	16.1	5	3.3	Advertising and market research	
74	101	100.0	44	43.5	24	23.8	32	31.7	1	1.0	-	-	Other professional, scientific and technical activities	
77	329	100.0	233	70.8	43	13.0	22	6.7	31	9.5	-	-	Rental and leasing activities	
78	3	100.0	2	66.7	-	-	1	33.3	-	-	-	-	Employment activities	
79	704	100.0	290	41.2	298	42.4	114	16.3	1	0.1	-	-	Travel agency, tour operator, reservation service and related activities	
80	31	100.0	-	-	20	64.5	11	35.5	-	-	-	-	Security and investigation activities	
81	71	100.0	21	28.9	24	33.1	23	31.7	5	6.3	-	-	Services to buildings and landscape activities	
82	157	100.0	53	33.9	32	20.1	71	45.4	1	0.6	-	-	Office administrative, office support and other business support activities	
90	37	100.0	37	100.0	-	-	-	-	-	-	-	-	Creative, arts and entertainment activities	
92	25	100.0	-	-	-	-	13	50.0	13	50.0	-	-	Gambling and betting activities	
93	158	100.0	92	58.2	31	19.6	26	16.5	9	5.7	-	-	Sports activities and amusement and recreation activities	
95	394	100.0	259	65.6	58	14.8	70	17.8	3	0.8	4	1.0	Repair of computers and personal and household goods	
96	3,872	100.0	1,402	36.2	1,760	45.5	695	17.9	15	0.4	-	-	Other personal service activities	

หมายเหตุ : ไม่มีข้อมูลที่ยังอยู่ค่าเป็น 0 หรือมีข้อมูลจำนวนเล็กน้อย

Note : Nil or zero or negligible amount

ที่มา : สำนักสถิติพาณิชย์ กรมการค้าภายใน กระทรวงพาณิชย์ สำนักงานสถิติแห่งชาติ กรมการสถิติเชิงเศรษฐกิจและสังคม

Source : The 2022 Business and Industrial Census (Trade and Services Industry) Phuket Province, National Statistical Office, Ministry of Digital Economy and Society.

ตาราง 4 จำนวนและร้อยละของธุรกิจที่ฟื้นตัวขึ้นตามประเภทธุรกิจ

TABLE 4 NUMBER AND PERCENTAGE OBSTACLE OF ESTABLISHMENT RECOVERY BY DIVISION OF BUSINESS INDUSTRY

รหัส Code	หมวดหมู่ธุรกิจ Business category	จำนวนสถานประกอบการ Number of establishments				ฟื้นตัวขึ้นตามประเภทธุรกิจ The recovery of enterprises by comparing the revenue ratio in 2022 with the revenue in 2019 (before the Covid-19 situation)				อุปสรรคที่ทำให้สถานประกอบการฟื้นตัวขึ้นตามประเภทธุรกิจ Obstacle of establishment recuperation				อื่น ๆ Others											
		รวม Total		ยังไม่ฟื้นตัว Still contracted a lot		ฟื้นตัวเล็กน้อย Purchasing power remains weak		การขนส่งไม่กลับสู่ภาวะปกติ Transport/travel has not returned to normal		ขาดแคลนแรงงาน Labor shortage		อุปสรรคด้านอื่น ๆ (Diversification)		มาตรการ Government measures											
		จำนวน Number	ร้อยละ %	จำนวน Number	ร้อยละ %	จำนวน Number	ร้อยละ %	จำนวน Number	ร้อยละ %	จำนวน Number	ร้อยละ %	จำนวน Number	ร้อยละ %	จำนวน Number	ร้อยละ %	จำนวน Number	ร้อยละ %								
45	ภาคขนส่งและพาหนะบก และจักรยานยนต์ Transport and motor vehicles	27,787	100.0	20,568	74.0	11,652	56.7	8,916	43.4	18,874	91.8	1,643	8.0	1,518	7.4	862	4.2	11,377	55.3	6,261	30.4	905	4.4	Total	Wholesale and retail trade; repair of motor vehicles and motorcycles
46	การค้าปลีก (ยกเว้นยานยนต์และจักรยานยนต์) Retail trade (except of motor vehicles and motorcycles)	1,835	100.0	1,268	69.1	801	65.2	467	36.8	1,191	93.9	67	5.3	10	0.8	1	0.1	617	48.6	392	30.9	43	3.4	Wholesale trade (except of motor vehicles and motorcycle)	
47	การบริการที่พักและร้านอาหาร Accommodation	692	100.0	447	64.6	255	57.0	192	43.0	428	95.9	82	18.4	57	12.7	49	10.9	227	50.8	114	25.5	6	1.2	Retail trade (except of motor vehicles and motorcycles)	
48	ที่พักและโรงแรม Accommodation	8,481	100.0	6,054	71.4	4,234	69.9	1,821	30.1	5,815	96.0	333	5.8	36	0.6	113	1.9	2,714	44.8	1,448	23.9	104	1.7	Accommodation	
49	การบริการอาหารและเครื่องดื่ม Food and beverage service activities	1,709	100.0	1,240	72.6	824	66.5	416	33.6	1,002	80.8	154	12.4	80	6.5	49	3.9	791	63.8	426	34.3	86	7.0	Food and beverage service activities	
50	การบริการโทรทัศน์ วิทยุ โทรทัศน์ และรายการวิทยุ Motion picture, video and television programme production and broadcasting activities	6,715	100.0	5,144	76.6	2,187	42.5	2,957	57.5	4,654	90.5	392	7.6	621	12.1	39	0.8	3,217	62.5	1,764	34.3	365	7.1	Motion picture, video and television programme production and broadcasting activities	
51	การขนส่งทางอากาศ และเที่ยวบิน Air transport and flying	5	100.0	1	20.0	-	-	1	100.0	1	100.0	-	-	-	-	-	-	-	1	100.0	1	100.0	-	-	Transport and storage
52	การขนส่งทางบก และทางน้ำ Land and water transport	3	100.0	2	66.7	-	-	2	100.0	1	50.0	1	50.0	1	50.0	-	-	-	2	100.0	-	-	-	-	Transport and storage
53	การก่อสร้าง Construction	38	100.0	16	43.2	8	50.8	8	49.2	16	100.0	5	32.0	-	-	-	-	4	24.9	4	24.4	-	-	Construction	
54	การบริการทางการเงิน และประกันภัย Financial and insurance activities	2	100.0	1	50.0	1	100.0	-	-	1	100.0	-	-	-	-	-	-	-	1	100.0	-	-	-	-	Information service activities
55	กิจกรรมทางวัฒนธรรม และนันทนาการ และกีฬา Cultural, sports and recreation activities	1,846	100.0	1,299	70.4	725	55.8	575	44.2	1,164	89.6	72	5.6	79	6.1	118	9.1	736	56.7	548	42.2	87	6.7	Real estate activities	
56	กิจกรรมการจ้างงาน และเช่า Employment activities	267	100.0	179	67.0	73	41.1	105	58.9	109	60.8	51	28.5	7	3.9	-	-	73	40.7	53	29.5	41	23.0	Legal and accounting activities	
57	การบริการด้านสุขภาพ และสังคม Health and social work activities	83	100.0	48	57.2	8	15.8	40	84.2	48	100.0	11	22.1	8	15.8	11	22.1	48	100.0	22	46.3	-	-	Activities of head offices; management consultancy activities	
58	การบริการด้านเทคโนโลยีสารสนเทศ และคอมพิวเตอร์ Information and communication activities	60	100.0	14	22.5	5	37.0	9	63.0	8	59.3	6	44.4	5	33.3	4	25.9	13	92.6	5	37.0	-	-	Architectural and engineering activities; technical testing and analysis	
59	การวิจัยและพัฒนา Research and development	3	100.0	3	100.0	-	-	3	100.0	-	-	-	-	-	-	-	-	3	100.0	-	-	-	-	-	Scientific research and development
60	การโฆษณา Advertising	166	100.0	130	78.2	99	74.0	31	24.0	103	79.4	4	3.4	4	3.4	4	3.4	62	48.1	4	3.4	-	-	Advertising and market research	
61	กิจกรรมทางวิชาชีพ และเทคนิค Professional, scientific and technical activities	101	100.0	68	67.3	44	64.7	24	35.3	68	100.0	5	7.4	10	14.7	5	7.4	29	42.7	24	35.3	-	-	Other professional, scientific and technical activities	
62	กิจกรรมการให้เช่า และเช่า Rental and leasing activities	329	100.0	276	83.8	233	84.4	43	15.6	253	91.9	52	18.8	19	7.0	16	5.9	129	46.8	69	25.0	16	5.7	Rental and leasing activities	
63	กิจกรรมการจ้างงาน และเช่า Employment activities	3	100.0	2	66.7	2	100.0	-	-	2	100.0	-	-	-	-	-	-	-	-	-	-	-	-	-	Employment activities
64	การบริการด้านสุขภาพ และสังคม Health and social work activities	704	100.0	589	83.6	290	49.3	298	50.7	541	92.0	75	12.8	74	12.5	25	4.3	431	73.3	275	46.7	25	4.3	Travel agency, tour operator, reservation service and related activities	
65	การบริการด้านสุขภาพ และสังคม Health and social work activities	31	100.0	20	64.5	-	-	20	100.0	16	81.7	-	-	9	45.0	-	-	7	33.3	12	60.0	2	8.3	Security and investigation activities	
66	กิจกรรมการก่อสร้าง และซ่อมแซม Construction	71	100.0	44	62.0	21	46.6	24	53.4	43	96.6	-	-	3	7.4	2	5.1	21	48.3	1	2.3	-	-	Services to buildings and landscape activities	
67	การบริการด้านสุขภาพ และสังคม Health and social work activities	157	100.0	85	53.9	53	62.8	32	37.2	64	75.8	23	26.6	-	-	-	-	28	33.1	8	8.9	-	-	Office administrative, office support and other business support activities	
68	กิจกรรมการให้เช่า และเช่า Rental and leasing activities	37	100.0	37	100.0	37	100.0	-	-	37	100.0	-	-	-	-	-	-	2	5.4	-	-	-	-	-	Creative, arts and entertainment activities
69	กิจกรรมการให้เช่า และเช่า Rental and leasing activities	25	100.0	-	-	-	-	-	-	-	-	-	-	-	-	-	-	-	-	-	-	-	-	-	Gambling and betting activities
70	กิจกรรมการให้เช่า และเช่า Rental and leasing activities	158	100.0	123	77.8	92	74.8	31	25.2	104	84.4	6	4.9	2	1.6	-	-	60	48.7	35	28.6	5	4.1	Sports activities and amusement and recreation activities	
71	การบริการด้านสุขภาพ และสังคม Health and social work activities	394	100.0	317	80.4	259	81.7	58	18.4	306	96.6	11	3.4	-	-	4	1.1	211	66.7	92	29.1	-	-	Repair of computers and personal and household goods	
72	กิจกรรมการให้เช่า และเช่า Rental and leasing activities	3,872	100.0	3,162	81.7	1,402	44.3	1,760	55.7	2,900	91.7	273	8.6	495	15.7	424	13.4	1,952	61.7	965	30.5	126	4.0	Other personal service activities	

Note: More than one answer

ที่มา : สำนักงานเศรษฐกิจอุตสาหกรรม พ.ศ. 2565 (กระทรวงพาณิชย์และสำนักงานเศรษฐกิจการคลัง) สำนักงานสถิติแห่งชาติ กระทรวงดิจิทัลเพื่อเศรษฐกิจและสังคม
Source : The 2022 Business and Industrial Census (Trade and Services Industry) Phuket Province, National Statistical Office, Ministry of Digital Economy and Society.

ตาราง 5 จำนวนและร้อยละความช่วยเหลือจากรัฐบาลในการแพร่ระบาดของโรคติดเชื้อไวรัสโคโรนา 2019 จำนวนตามหมวดหมู่ธุรกิจ

TABLE 5 NUMBER AND PERCENTAGE GOVERNMENT ASSISTANCE IN THE SPREAD OF THE COVID-19 DISEASE BY DIVISION OF BUSINESS INDUSTRY

รหัส Code	หมวดหมู่ธุรกิจ	จำนวนสถาน- ประกอบการ Number of establishments		ร้อยละ %		จำนวน Number		ร้อยละ %		จำนวน Number	ร้อยละ %	Division of business industry
		จำนวน Number	ร้อยละ %	จำนวน Number	ร้อยละ %	จำนวน Number	ร้อยละ %					
		27,787	100.0	18,471	66.5	9,316	33.5					
	รวม											Total
45	การขายส่งและการขายปลีก การซ่อมยานยนต์ และจักรยานยนต์	1,835	100.0	1,638	89.3	197	10.7					Wholesale and retail trade; repair of motor vehicles and motorcycles
46	การขายส่ง (ยกเว้นยานยนต์และจักรยานยนต์)	692	100.0	402	58.0	290	42.0					Wholesale trade (except of motor vehicles and motorcycles)
47	การขายส่ง (ยกเว้นยานยนต์และจักรยานยนต์) ที่ทันสมัย	8,481	100.0	5,291	62.4	3,190	37.6					Retail trade (except of motor vehicles and motorcycles)
55	ที่พักแรม	1,709	100.0	1,097	64.2	612	35.8					Accommodation
56	บริการอาหารและเครื่องดื่ม	6,715	100.0	5,027	74.9	1,688	25.1					Food and beverage service activities
59	การผลิตภาพยนตร์ วิทยุทัศน์ และรายการโทรทัศน์ การบันทึกเสียงลงแผ่นเสียง และการจัดพิมพ์จำหน่ายหรือ เผยแพร่ดนตรี	5	100.0	2	40.0	3	60.0					Motion picture, video and television programme production, sound recording and music publishing activities
60	การจัดส่งรายการและการแพร่กระจายเสียง	3	100.0	3	100.0	-	-					Programming and broadcasting activities
62	การจัดทำโปรแกรมคอมพิวเตอร์ การให้บริการ เกี่ยวกับคอมพิวเตอร์ และกิจกรรมที่เกี่ยวข้อง	38	100.0	23	61.6	15	38.4					Computer programming, consultancy and related activities
63	บริการสารสนเทศ	2	100.0	1	50.0	1	50.0					Information service activities
68	กิจกรรมอสังหาริมทรัพย์	1,846	100.0	831	45.0	1,015	55.0					Real estate activities
69	กิจกรรมทางกฎหมายและการบัญชี	267	100.0	105	39.2	162	60.8					Legal and accounting activities
70	กิจกรรมก่อสร้างโรงงานใหญ่และบริการ ให้คำปรึกษาด้านการบริหารจัดการ	83	100.0	21	25.3	62	74.7					Activities of head offices; management consultancy activities
71	กิจกรรมด้านสถาปัตยกรรมและวิศวกรรม รวมถึงการทดสอบและการวิเคราะห์ทางเทคนิค	60	100.0	19	31.7	41	68.3					Architectural and engineering activities; technical testing and analysis
72	การวิจัยและพัฒนาเชิงวิทยาศาสตร์	3	100.0	-	-	3	100.0					Scientific research and development
73	การโฆษณาและการวิจัยตลาด	166	100.0	89	53.7	77	46.3					Advertising and market research
74	กิจกรรมทางวิชาชีพ วิทยาศาสตร์ และเทคนิคอื่นๆ	101	100.0	47	46.5	54	53.5					Other professional, scientific and technical activities
77	กิจกรรมการให้เช่า	329	100.0	254	77.1	75	22.9					Rental and leasing activities
78	กิจกรรมการจ้างงาน	3	100.0	2	66.7	1	33.3					Employment activities
79	กิจกรรมของตัวแทนธุรกิจท่องเที่ยว การจัดงาน บริการสำหรับนักท่องเที่ยว	704	100.0	504	71.5	200	28.5					Travel agency, tour operator, reservation service and related activities
80	การบริหารรักษาความปลอดภัยและการสืบสวน	31	100.0	18	58.1	13	40.9					Security and investigation activities
81	กิจกรรมการบริหารอาคารและภูมิทัศน์	71	100.0	32	44.4	40	55.6					Services to buildings and landscape activities
82	การบริหารด้านการบริหารและสนับสนุนการดำเนินงาน ของสำนักงาน และกิจกรรมอื่นๆ ที่สนับสนุนทางธุรกิจ	157	100.0	80	51.1	77	48.9					Office administrative, office support and other business support activities
90	กิจกรรมการสร้างสรรค์ศิลปะและความบันเทิง	37	100.0	20	52.7	18	47.3					Creative, arts and entertainment activities
92	กิจกรรมการพนันและการเสี่ยงโชค	25	100.0	13	50.0	13	50.0					Gambling and betting activities
93	กิจกรรมด้านกีฬา ความบันเทิง และการนันทนาการ	158	100.0	83	52.3	75	47.7					Sports activities and amusement and recreation activities
95	การซ่อมคอมพิวเตอร์และของใช้ส่วนบุคคล และของใช้ครัวเรือน	394	100.0	346	87.9	48	12.1					Repair of computers and personal and household goods
96	กิจกรรมบริการส่วนบุคคลอื่นๆ	3,872	100.0	2,524	65.2	1,348	34.8					Other personal service activities

ที่มา : สำนักสถิติและอุตสาหกรรม พ.ศ. 2565 (ธุรกิจทางการค้าและบริการ) จังหวัดภูเก็ต สำนักสถิติแห่งชาติ กระทรวงดิจิทัลเพื่อเศรษฐกิจและสังคม

Source : The 2022 Business and Industrial Census (Trade and Services Industry) Phuket Province, National Statistical Office, Ministry of Digital Economy and Society.

ภาคผนวก ข

ภาคผนวก ข

แผนการเลือกตัวอย่างและวิธีการประมาณผล

โครงการสำมะโนธุรกิจและอุตสาหกรรม พ.ศ. 2565 : ธุรกิจทางการค้าและธุรกิจทางการบริการ

จังหวัดภูเก็ต

แผนการเลือกตัวอย่าง

1. สถานประกอบการที่มีจำนวนคนทำงาน 1 – 10 คน

แผนการสุ่มตัวอย่างที่ใช้เป็นแบบ Stratified Systematic Sampling โดยมีประเภทมาตรฐานอุตสาหกรรม (ประเทศไทย) ปี 2552 (Thailand Standard Industrial Classification: TSIC 2009) ในระดับกิจกรรมเป็นสตราตัม ขนาดของสถานประกอบการเป็นสตราตัมย่อย และสถานประกอบการเป็นหน่วยตัวอย่าง

1.1 การจัดสตราตัม

ประเภทมาตรฐานอุตสาหกรรม (ประเทศไทย) ปี 2552 (Thailand Standard Industrial Classification: TSIC 2009) ในระดับกิจกรรมเป็นสตราตัม ซึ่งมีทั้งสิ้น 309 สตราตัม และในแต่ละประเภทของกิจกรรมได้จำแนกสถานประกอบการตามขนาดของสถานประกอบการ ซึ่งวัดด้วยจำนวนคนทำงานออกเป็น 2 ขนาด หรือ 2 สตราตัมย่อยดังนี้

ขนาดของสถานประกอบการ	1	2
จำนวนคนทำงาน	1-5	6-10

1.2 การเลือกตัวอย่าง

ได้ทำการเลือกสถานประกอบการตัวอย่างในแต่ละสตราตัม และสตราตัมย่อย อย่างอิสระต่อกันด้วยวิธีการเลือกตัวอย่างแบบมีระบบ ได้จำนวนสถานประกอบการตัวอย่างทั้งสิ้น 1,697 แห่ง จากทั้งสิ้น 26,313 แห่ง

2. สถานประกอบการที่มีจำนวนคนทำงานตั้งแต่ 11 คนขึ้นไป

กำหนดให้ทุกสถานประกอบการเป็นหน่วยตัวอย่าง โดยให้ทำการเจนนับสถานประกอบการทุกแห่งจำนวนทั้งสิ้น 2,215 แห่ง โดยได้แบ่งสถานประกอบการตามขนาดของสถานประกอบการ ซึ่งวัดด้วยจำนวนคนทำงานออกเป็น 10 ขนาด ดังนี้

ขนาดของสถาน- ประกอบการ	3	4	5	6	7	8	9	10	11	12
จำนวนคนทำงาน	11-15	16-20	21-25	26-30	31-50	51-100	101-200	201-500	501-1,000	>1,000

3. สรุป จำนวนสถานประกอบการที่ต้องเจนนับมีทั้งสิ้น 28,528 แห่ง

โครงการสำมะโนธุรกิจและอุตสาหกรรม พ.ศ. 2565 : ธุรกิจทางการค้าและธุรกิจทางการบริการ

วิธีการประมาณผล ระดับจังหวัด

การเสนอผลการสำรวจ ได้เสนอผลในระดับจังหวัด โดยจำแนกตามการประกอบกิจกรรมทางเศรษฐกิจตามการจัดประเภทมาตรฐานอุตสาหกรรมประเทศไทย ปี 2552 (Thailand Standard Industrial Classification: TSIC 2009) ในระดับหมวดย่อย และขนาดของสถานประกอบการ ซึ่งวัดด้วยจำนวนคนทำงาน 8 ขนาด (จากขนาดย่อยของสถานประกอบการ 12 ขนาด) ดังนี้

ขนาดของสถานประกอบการ	1	2	3	4	5	6	7	8
จำนวนคนทำงาน	1-5	6-10	11-15	16-25	26-30	31-50	51-200	> 200

ในการประมาณค่า กำหนดให้

$q = 1, 2, 3, \dots, n'_{jklmp}$	(สถานประกอบการตัวอย่าง)
$p = 1, 2, 3, \dots, 12$	(ขนาดย่อยของสถานประกอบการ)
$m = 1, 2, 3, \dots, 309$	(กิจกรรม)
$l = 1, 2, 3, \dots, 124$	(หมู่ย่อย)
$k = 1, 2, 3, \dots, 75$	(หมู่ใหญ่)
$j = 1, 2, 3, \dots, 27$	(หมวดย่อย)

1. การประมาณค่ายอดรวม

1.1 สูตรการประมาณค่ายอดรวมของลักษณะที่ต้องการศึกษา X สำหรับสถานประกอบการที่มีขนาดย่อยของสถานประกอบการ p หมวดย่อย j คือ

$$\hat{X}'_{jp} = \sum_{k=1}^{75} \sum_{l=1}^{124} \sum_{m=1}^{309} \hat{X}'_{jklmp}$$

โดยที่

\hat{X}'_{jklmp} คือ ค่าประมาณยอดรวมของลักษณะที่ต้องการศึกษา X สำหรับสถานประกอบการที่มีขนาดย่อยของสถานประกอบการ p กิจกรรม m หมู่ย่อย l หมู่ใหญ่ k หมวดย่อย j ซึ่ง

$$\hat{X}'_{jklmp} = w_{jklmp} \sum_{q=1}^{n_{jklmp}} x_{jklmpq}$$

x_{jklmpq} คือ ค่าของลักษณะที่ต้องการศึกษา X ของสถานประกอบการตัวอย่าง q ขนาดย่อยของสถานประกอบการ p กิจกรรม m หมู่ย่อย l หมู่ใหญ่ k หมวดย่อย j

w_{jklmp} คือ ค่าถ่วงน้ำหนักสำหรับสถานประกอบการที่มีขนาดย่อยของสถานประกอบการ p กิจกรรม m หมู่ย่อย l หมู่ใหญ่ k หมวดย่อย j

$$w_{jklmp} = \frac{N'_{jklmp}}{n_{jklmp}}$$

N'_{jklmp} คือ จำนวนสถานประกอบการทั้งสิ้น สำหรับสถานประกอบการที่มีขนาดย่อยของสถานประกอบการ p กิจกรรม m หมู่ย่อย l หมู่ใหญ่ k หมวดย่อย j

n_{jklmp} คือ จำนวนสถานประกอบการที่แจแนบได้ทั้งสิ้น สำหรับสถานประกอบการที่มีขนาดย่อยของสถานประกอบการ p กิจกรรม m หมู่ย่อย l หมู่ใหญ่ k หมวดย่อย j

1.2 สูตรการประมาณค่ายอดรวมของลักษณะที่ต้องการศึกษา X สำหรับสถานประกอบการในหมวดย่อย j ของแต่ละขนาดของสถานประกอบการที่ต้องการนำผลเสนอ จำนวน 8 ขนาด คือ

ขนาดของสถานประกอบการ	ค่าประมาณยอดรวม
1-5 คน ($p=1$)	$\hat{X}_{j1} = \hat{X}'_{j1}$
6-10 คน ($p=2$)	$\hat{X}_{j2} = \hat{X}'_{j2}$
11-15 คน ($p=3$)	$\hat{X}_{j3} = \hat{X}'_{j3}$
16-25 คน ($p=4,5$)	$\hat{X}_{j4} = \sum_{p=4}^5 \hat{X}'_{jp}$
26-30 คน ($p=6$)	$\hat{X}_{j5} = \hat{X}'_{j6}$
31-50 คน ($p=7$)	$\hat{X}_{j6} = \hat{X}'_{j7}$
51-200 คน ($p=8,9$)	$\hat{X}_{j7} = \sum_{p=8}^9 \hat{X}'_{jp}$
>200 คน ($p=10,11,12$)	$\hat{X}_{j8} = \sum_{p=10}^{12} \hat{X}'_{jp}$

2. การประมาณค่าความแปรปรวนของยอดรวม

สูตรการประมาณค่าความแปรปรวนของค่าประมาณยอดรวมของลักษณะที่ต้องการศึกษา X สำหรับสถานประกอบการที่มีจำนวนคนทำงาน 1 – 10 คน ($p= 1, 2$) ขนาดย่อยของสถานประกอบการ p หมวดย่อย j คือ

$$V(\hat{X}'_{jp}) \sum_{k=1}^{75} \sum_{l=1}^{124} \sum_{m=1}^{309} V(\hat{X}'_{jklmp})$$

โดยที่

$V(\hat{X}'_{jklmp})$ คือ ค่าประมาณความแปรปรวนของค่าประมาณยอดรวมของลักษณะที่ต้องการศึกษา X สำหรับสถานประกอบการที่มีขนาดย่อยของสถานประกอบการ p กิจกรรม m หมู่ย่อย l หมู่ใหญ่ k หมวดย่อย j ซึ่ง

$$V(\hat{X}'_{jklmp}) = N'_{jklmp}(N'_{jklmp} - n'_{jklmp}) \frac{s^2_{jklmp}}{n'_{jklmp}}$$

และ

$$s^2_{jklmp} = \frac{1}{n'_{jklmp} - 1} \left[\sum_{q=1}^{n'_{jklmp}} x^2_{jklmpq} - \frac{(\sum_{q=1}^{n'_{jklmp}} x_{jklmpq})^2}{n'_{jklmp}} \right]$$

3. การประมาณค่าสัมประสิทธิ์การแปรผันของค่าประมาณยอดรวม

สูตรการประมาณค่าสัมประสิทธิ์การแปรผันของค่าประมาณยอดรวมของลักษณะที่ต้องการศึกษา X สำหรับสถานประกอบการที่มีจำนวนคนทำงาน 1 - 10 คน ($p=1, 2$) ขนาดย่อยของสถานประกอบการ p หมวดย่อย j

$$cv(\hat{X}'_{jp}) = \sqrt{\frac{V(\hat{X}'_{jp})}{\hat{X}'_{jp}}}$$

ตาราง 1 ค่า C.V. ยอดจ้างงาน ยอดจ้างค่าตอบแทนงาน รายได้จากการดำเนินงาน ค่าใช้จ่ายกลาง จำแนกตามขนาดของธุรกิจ
TABLE 1 C.V. OF NUMBER OF PERSONS ENGAGED, EMPLOYEES, REMUNERATION, INCOME, INTERMEDIATE CONSUMPTION BY DIVISION OF BUSINESS INDUSTRY

รหัส Code	หมวดหมู่ธุรกิจ	จำนวน		จำนวน คนทำงาน Number of persons engaged	ค่าตอบแทน		รายได้ จากการดำเนินงาน Income	ค่าใช้จ่าย กลาง Intermedial consumption	Division of business industry
		จำนวน สถานประกอบการ establishments	จำนวน ผู้ประกอบการ Employees		จำนวน Number	จำนวน Remuneration			
	รวม	27,787	170,011	142,850	22,044,987.2	155,711,698.2	103,784,457.3	Total	
45	การขายส่งและการขายปลีก การซ่อมยานยนต์และจักรยานยนต์					*	**	Wholesale and retail trade; repair of motor vehicles and motorcycles	
46	การขายส่ง (ยกเว้นยานยนต์และจักรยานยนต์)	1,835	687	9.10	*	*	**	Wholesale trade (except of motor vehicles and motorcycles)	
47	การขายปลีก (ยกเว้นยานยนต์และจักรยานยนต์)	8,481	9,722	3.06	*	*	**	Retail trade (except of motor vehicles and motorcycles)	
55	ที่พักรวม	1,709	3,622	5.80	23.89	**	**	Accommodation	
56	การบริการอาหารและเครื่องดื่ม	6,715	4,019	6.59	**	**	**	Food and beverage service activities	
59	การผลิตภาพยนตร์ ทีวีทัศน์ และรายการโทรทัศน์ การบันทึกเสียงและดนตรี และการจัดพิมพ์จำนวนมาก					*	*	Motion picture, video and television programme production, sound recording and music publishing activities	
60	แผงจำหน่าย	5	*	*	*	*	*	Programming and broadcasting activities	
62	การจัดสร้างและการเผยแพร่ทางเสียง การจัดทำโปรแกรมคอมพิวเตอร์ การให้บริการเกี่ยวกับคอมพิวเตอร์ และกิจกรรมที่เกี่ยวข้อง	3	*	*	*	*	*	Computer programming, consultancy and related activities	
63	การบริการรถแท็กซี่	38	5.78	7.64	**	*	**	Information service activities	
68	กิจกรรมสันทนาการ	2	*	*	*	*	**	Real estate activities	
69	กิจกรรมทางเพศ และเยาวชน	1,846	5.54	6.76	**	*	**	Legal and accounting activities	
70	กิจกรรมของสำนักงานใหญ่และการบริการให้คำปรึกษาด้านบริหารกิจการ	267	11.70	14.23	**	*	**	Activities of head offices; management consultancy activities	
71	กิจกรรมด้านสถาปัตยกรรมและวิศวกรรม	83	7.08	7.11	*	*	**	Architectural and engineering activities; technical testing and analysis	
72	รวมถึงการทดสอบและการวิเคราะห์ทางเทคนิค การวิจัยและพัฒนาเชิงวิทยาศาสตร์	60	6.21	7.85	**	*	1.76	Scientific research and development	
73	การโฆษณาและการวิจัยตลาด	3	*	*	*	*	**	Advertising and market research	
74	กิจกรรมการวิจัย วิทยาศาสตร์ และเทคนิคอื่นๆ	166	10.76	12.88	**	*	**	Other professional, scientific and technical activities	
77	กิจกรรมการให้เช่า	101	16.15	20.59	*	*	**	Rental and leasing activities	
78	กิจกรรมการจ้างงาน	329	10.27	16.14	*	*	**	Employment activities	
79	กิจกรรมของตัวแทนธุรกิจท่องเที่ยว การจัดงาน และการบริการสำรอง และกิจกรรมที่เกี่ยวข้อง	3	*	*	*	*	*	Travel agency, tour operator, reservation service and related activities	
80	การบริการรักษาความปลอดภัยและการสืบสวน	704	7.51	8.60	**	*	**	Security and investigation activities	
81	กิจกรรมการบริการสำหรับอาคารและภูมิทัศน์	31	*	*	*	*	*	Services to buildings and landscape activities	
82	การบริการด้านการบริการและสนับสนุนด้านพลังงาน	71	3.66	4.54	*	*	*	Office administrative, office support	
90	ของสำนักงาน และกิจกรรมอื่น ๆ ที่สนับสนุนทางธุรกิจ	157	8.33	10.92	*	*	**	Other business support activities	
92	กิจกรรมการสร้างสรรค์ศิลปะและสื่อบันเทิง	37	24.81	*	*	*	**	Creative, arts and entertainment activities	
93	กิจกรรมการพนันและการเสี่ยงโชค	25	**	*	*	*	*	Gambling and betting activities	
95	กิจกรรมด้านกีฬา ความบันเทิง และการนันทนาการ	158	5.83	9.04	**	*	**	Sports activities and amusement and recreation activities	
	การซ่อมคอมพิวเตอร์และของใช้ส่วนบุคคล	394	8.40	13.88	*	*	**	Repair of computers and personal and household goods	
96	กิจกรรมบริการส่วนบุคคลอื่นๆ	3,872	10.01	14.37	**	**	**	Other personal service activities	

* หมายถึง ไม่สามารถคำนวณค่า c.v. ได้ เนื่องจากจำนวนการตอบกลับไม่เพียงพอ

** หมายถึง สามารถคำนวณค่า c.v. ได้ แต่มีค่าสูงเนื่องจากจำนวนการตอบกลับต่ำกว่าขนาดตัวอย่างที่คำนวณค่าดังกล่าว

ที่มา : สำนักสถิติและอุตสาหกรรม พ.ศ. 2565 (ธุรกิจของร้านค้าและธุรกิจจากภาครัฐ) จังหวัดภูเก็ต สำนักงานสถิติแห่งชาติ กรมการพาณิชย์และเศรษฐกิจ

Source : The 2022 Business and Industrial Census (Trade and Services Industry) Phuket Province, National Statistical Office, Ministry of Digital Economy and Society.



www.nso.go.th