

สำมะโนธุรกิจและอุตสาหกรรม พ.ศ. 2565

ธุรกิจทางการค้าและธุรกิจทางการบริการ

THE 2022 BUSINESS AND INDUSTRIAL CENSUS

BUSINESS TRADE AND SERVICE

จังหวัดนราธิวาส

NARATHIWAT PROVINCE



สำนักงานสถิติแห่งชาติ

สำนักงานสถิติแห่งชาติ

กระทรวงดิจิทัลเพื่อเศรษฐกิจและสังคม

NATIONAL STATISTICAL OFFICE

MINISTRY OF DIGITAL ECONOMY AND SOCIETY



สำมะโนธุรกิจและอุตสาหกรรม พ.ศ. 2565  
(ธุรกิจทางการค้าและธุรกิจทางการบริการ)

จังหวัดนราธิวาส

THE 2022 BUSINESS AND INDUSTRIAL CENSUS  
(BUSINESS TRADE AND SERVICES)  
NARATHIWAT PROVINCE



สำนักงานสถิติแห่งชาติ  
กระทรวงดิจิทัลเพื่อเศรษฐกิจและสังคม  
NATIONAL STATISTICAL OFFICE  
MINISTRY OF DIGITAL ECONOMY AND SOCIETY

### หน่วยงานเจ้าของเรื่อง

สำนักงานสถิติจังหวัดนราธิวาส

โทรศัพท์ 0 7364 2624

โทรสาร 0 7364 2624

ไปรษณีย์อิเล็กทรอนิกส์ [naratwat@nso.go.th](mailto:naratwat@nso.go.th)

### หน่วยงานที่เผยแพร่

กองสถิติพยากรณ์

สำนักงานสถิติแห่งชาติ

ศูนย์ราชการเฉลิมพระเกียรติ 80 พรรษาฯ

อาคารรัฐประศาสนภักดี ชั้น 2

ถนนแจ้งวัฒนะ เขตหลักสี่ กรุงเทพฯ 10210

โทรศัพท์ 0 2141 7498

โทรสาร 0 2143 8132

ไปรษณีย์อิเล็กทรอนิกส์ [binfopub@nso.go.th](mailto:binfopub@nso.go.th)

ปีที่จัดพิมพ์ 2566

จัดพิมพ์โดย สำนักงานสถิติจังหวัดนราธิวาส



# คำนำ

ภาคการค้า การบริการ และอุตสาหกรรมการผลิตเป็นกิจกรรมทางเศรษฐกิจที่มีความสำคัญ และรับบทบาทเป็นหัวจักรสำคัญในการขับเคลื่อนการเจริญเติบโตทางเศรษฐกิจของประเทศ ทั้งในแง่มูลค่าผลผลิตที่ในแต่ละปีสร้างมูลค่ามากกว่าร้อยละ 50 ของผลิตภัณฑ์มวลรวมในประเทศ (GDP) และก่อให้เกิดการจ้างงานโดยเฉลี่ยไม่ต่ำกว่า 10 ล้านคน แต่ในช่วงระยะเวลา 10 ปีที่ผ่านมาการเติบโตทางเศรษฐกิจของประเทศกลับมีอัตราที่ชะลอตัวลง ส่วนหนึ่งเป็นผลมาจากความสามารถด้านการแข่งขันของผู้ประกอบการที่มีข้อจำกัดในแง่การสร้างมูลค่าเพิ่มที่จะพัฒนาต่อยอดผลิตภัณฑ์ให้มีราคาสูงขึ้น และความเข้มข้นของการใช้เทคโนโลยีและนวัตกรรมใหม่ ๆ ที่เข้ามามีบทบาทมากยิ่งขึ้น นอกจากนี้ ในสถานการณ์ปัจจุบันผู้ประกอบการมีแนวโน้มที่จะต้องเผชิญกับกระแสความท้าทายที่รุนแรงมากยิ่งขึ้น อาทิ ความขัดแย้งทางการค้าโลก และการแพร่ระบาดของโรคติดเชื้อไวรัสโควิด19 เป็นต้น ซึ่งส่งผลให้โครงสร้างทางเศรษฐกิจและสังคมมีการเปลี่ยนแปลงไปจากเดิมอย่างมาก ทุกภาคส่วนที่เกี่ยวข้องจึงต้องเร่งปรับตัว และร่วมมือกันแก้ปัญหาโดยมีความจำเป็นที่จะต้องปรับกฎระเบียบ ปรับโครงสร้างแรงจูงใจ และปรับนโยบายการแข่งขันทางการค้า เพื่อให้ผู้ประกอบการไทยมีความสามารถในการแข่งขันเท่าเทียมต่างประเทศและเติบโตได้ ดังนั้น ข้อมูลสถิติจากสำมะโนธุรกิจและอุตสาหกรรมจึงมีความสำคัญและจำเป็นอย่างยิ่ง เพื่อให้ประเทศมีโครงสร้างพื้นฐานด้านข้อมูลทางเศรษฐกิจสำหรับภาครัฐ และภาคเอกชนใช้เป็นเครื่องมือในการสนับสนุนการกำหนดนโยบาย และวางแผนพัฒนาเศรษฐกิจของประเทศทั้งในระดับประเทศและระดับจังหวัด ตลอดจนยกระดับศักยภาพการเติบโตของเศรษฐกิจไทยได้ในระยะยาว

ในการจัดทำสำมะโนธุรกิจและอุตสาหกรรม พ.ศ. 2565 ได้กำหนดแผนการดำเนินงานเป็น 2 ขั้นตอน คือ ขั้นการเก็บรวบรวมข้อมูลพื้นฐานหรือการนับจุดสถานประกอบการทุกประเภทที่อยู่ในระบบทะเบียนและนอกระบบทะเบียนซึ่งได้ดำเนินการในปี 2564 และขั้นการเก็บรวบรวมข้อมูลรายละเอียดหรือการแจงนับสถานประกอบการที่ได้จากการเก็บรวบรวมข้อมูลพื้นฐาน เฉพาะสถานประกอบการที่ประกอบธุรกิจทางการค้า ธุรกิจทางการบริการ และอุตสาหกรรมการผลิตที่ดำเนินการในปี 2565

สำหรับรายงานฉบับนี้ เป็นรายงานผลในขั้นการเก็บรวบรวมข้อมูลรายละเอียดของสถานประกอบการเฉพาะที่ประกอบธุรกิจทางการค้า และธุรกิจทางการบริการที่มีคนทำงานตั้งแต่ 1 คนขึ้นไป ตามการจัดประเภทมาตรฐานอุตสาหกรรมประเทศไทย ปี 2552 (Thailand Standard Industrial Classification : TSIC 2009) ที่ตั้งอยู่ในจังหวัดนราธิวาส ซึ่งได้ดำเนินการเก็บรวบรวมข้อมูลระหว่างเดือนพฤษภาคม - กันยายน 2565

สำนักงานสถิติแห่งชาติ ใคร่ขอขอบคุณผู้ประกอบการและผู้เกี่ยวข้องทุกฝ่ายที่ได้ให้ความร่วมมือในการให้ข้อมูล ซึ่งข้อมูลที่ได้จะเป็นประโยชน์สำหรับผู้ใช้อข้อมูลทั้งภาครัฐบาล ภาคเอกชนและประชาชนต่อไป



# บทสรุปผู้บริหาร

จากการที่ทุกประเทศเผชิญกับปัญหาการแพร่ระบาดของโรคติดเชื้อไวรัสโคโรนา-19 ซึ่งได้ส่งผลกระทบต่อโดยตรงต่อการเจริญเติบโตทางเศรษฐกิจ และทำให้โครงสร้างทางเศรษฐกิจเปลี่ยนแปลงไปจากเดิม ดังนั้น ข้อมูลสถิติและสารสนเทศเกี่ยวกับการประกอบธุรกิจและอุตสาหกรรม จึงมีความสำคัญและจำเป็นสำหรับภาครัฐและเอกชนใช้ในการวางแผนและกำหนดนโยบายการพัฒนาเศรษฐกิจทั้งในระดับประเทศและระดับท้องถิ่น เพื่อเพิ่มขีดความสามารถในการแข่งขันทางการค้า และยกระดับศักยภาพการเติบโตของผู้ประกอบการในระยะยาว

สำนักงานสถิติแห่งชาติ ในฐานะหน่วยงานหลักในการจัดทำข้อมูลพื้นฐานด้านเศรษฐกิจและสังคมของประเทศ ได้จัดทำสำมะโนธุรกิจทางการค้าและธุรกิจทางการบริการ และสำมะโนอุตสาหกรรม ทุก 5 - 10 ปี ตามข้อเสนอแนะขององค์การสหประชาชาติ เพื่อให้ประเทศมีข้อมูลพื้นฐานที่สำคัญทางด้านธุรกิจทางการค้า ธุรกิจทางการบริการ และอุตสาหกรรมการผลิตอย่างต่อเนื่อง โดยสำมะโนธุรกิจทางการค้าและธุรกิจทางการบริการได้จัดทำมาแล้ว 4 ครั้ง ในปี 2509 ปี 2531 ปี 2545 และปี 2555 ส่วนสำมะโนอุตสาหกรรมได้จัดทำมาแล้ว 5 ครั้ง ในปี 2507 ปี 2540 ปี 2550 ปี 2555 และปี 2560 สำหรับในปี 2565 นี้ เป็นการครบรอบ 10 ปี ในการจัดทำสำมะโนธุรกิจทางการค้าและธุรกิจทางการบริการ ครั้งที่ 5 และครบรอบ 5 ปี การจัดทำสำมะโนอุตสาหกรรม ครั้งที่ 6 ของประเทศไทย สำนักงานสถิติแห่งชาติจึงได้บูรณาการโครงการสำมะโนดังกล่าวไว้ด้วยกัน ภายใต้ชื่อ “สำมะโนธุรกิจและอุตสาหกรรม พ.ศ. 2565”

ในส่วนของข้อมูลที่น่าเสนอในรายงานฉบับนี้เป็นผลการดำเนินงานกิจการในรอบปี 2564 (1 มกราคม - 31 ธันวาคม 2564) ของสถานประกอบการธุรกิจทางการค้า และธุรกิจทางการบริการที่มีคนทำงานตั้งแต่ 1 คนขึ้นไป ตามการจัดประเภทมาตรฐานอุตสาหกรรมประเทศไทยปี 2552 (Thailand Standard Industrial Classification : TSIC 2009) ได้แก่ การขายส่ง การขายปลีก ที่พักแรม การบริการอาหารและเครื่องดื่ม ข้อมูลข่าวสารและการสื่อสาร กิจกรรมมอสังหาริมทรัพย์ กิจกรรมทางวิชาชีพ วิทยาศาสตร์ และเทคนิค กิจกรรมการบริหารและการบริการสนับสนุน ศิลปะ ความบันเทิง และนันทนาการ และ กิจกรรมบริการอื่นๆ ที่ตั้งอยู่ในจังหวัดนราธิวาส สรุปได้ดังนี้



**ข้อมูลทั่วไปของสถานประกอบการธุรกิจทางการค้าและธุรกิจทางการบริการในจังหวัดนราธิวาส**

**ภาพที่ 1 ภาคธุรกิจ**  
**24,207 แห่ง**



**ภาพที่ 2 รูปแบบการจัดตั้งตามกฎหมาย**



รูปแบบการจัดตั้งตามกฎหมายพบว่าสถานประกอบการส่วนใหญ่ มีรูปแบบการจัดตั้งเป็นส่วนบุคคล จำนวน 22,500 แห่ง หรือร้อยละ 92.9 รองลงมาเป็นการรวมกลุ่ม เช่น กลุ่มเกษตรกร กลุ่มแม่บ้าน จำนวน 895 แห่ง หรือร้อยละ 3.7 ในส่วนห้างหุ้นส่วนจำกัด ห้างหุ้นส่วนสามัญนิติบุคคล จำนวน 506 แห่ง หรือร้อยละ 2.1 บริษัทจำกัด (มหาชน) จำนวน 163 แห่ง หรือร้อยละ 0.7 และสหกรณ์ จำนวน 143 หรือร้อยละ 0.6

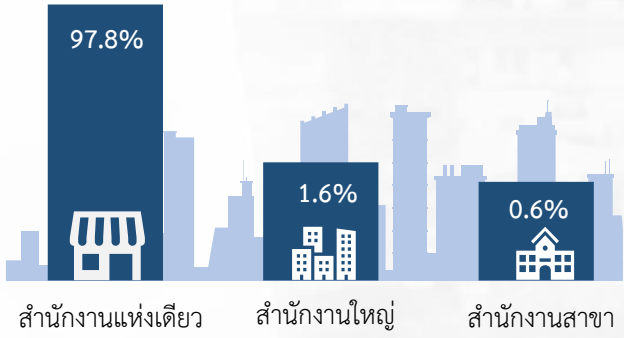
**สถานประกอบการ**

- ส่วนบุคคล
- ห้างหุ้นส่วนจำกัด ห้างหุ้นส่วนสามัญนิติบุคคล
- บริษัทจำกัด บริษัทจำกัด (มหาชน)
- สหกรณ์
- การรวมกลุ่ม เช่น กลุ่มเกษตรกร กลุ่มแม่บ้าน

ร้อยละ
92.9%
2.1%
0.7%
0.6%
3.7%

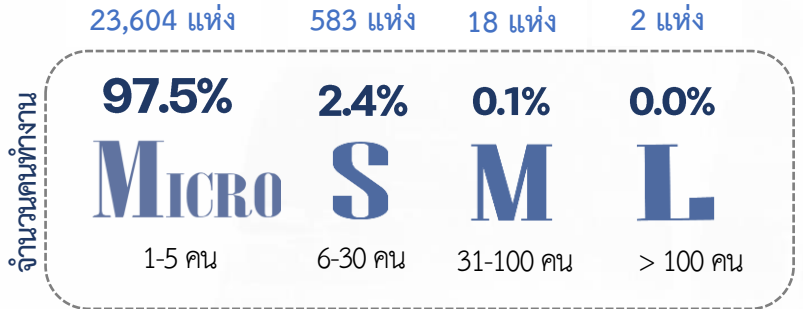
**ภาพที่ 3 รูปแบบการจัดตั้งทางเศรษฐกิจ**

สำหรับรูปแบบการจัดตั้งของสถานประกอบการพบว่า ส่วนใหญ่เป็นสำนักงานแห่งเดียว มีจำนวน 23,685 แห่ง หรือร้อยละ 97.8 สำนักงานใหญ่ จำนวน 397 แห่ง หรือร้อยละ 1.6 และสำนักสาขา จำนวน 125 แห่ง หรือร้อยละ 0.6

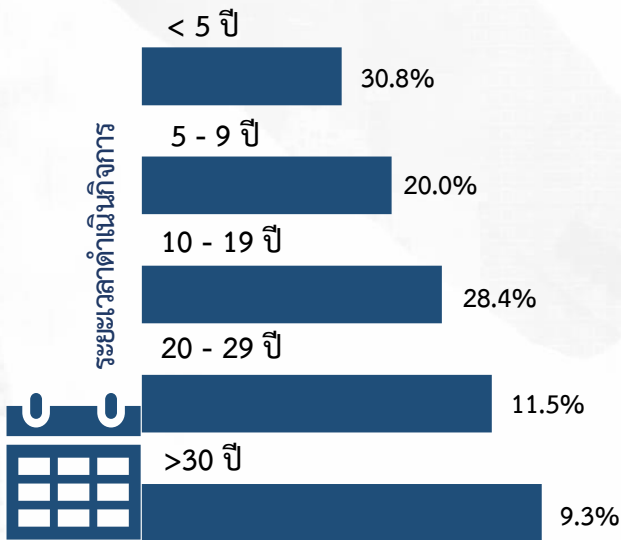


### ภาพที่ 4 ขนาดของสถานประกอบการ

ขนาดของสถานประกอบการส่วนใหญ่เป็นสถานประกอบการที่มีคนทำงาน 1-5 คน (Micro) จำนวน 23,604 แห่ง หรือร้อยละ 97.5 รองลงมาเป็นสถานประกอบการที่มีคนทำงาน 6-30 คน (S) จำนวน 583 แห่ง หรือร้อยละ 2.4 สถานประกอบการที่มีคนทำงาน 31-100 คน (M) จำนวน 18 แห่ง หรือร้อยละ 0.1 และสถานประกอบการที่มีคนทำงานมากกว่า 100 คน (L) จำนวน 2 แห่ง หรือต่ำกว่า ร้อยละ 0.1



### ภาพที่ 5 ระยะเวลาการดำเนินกิจการ

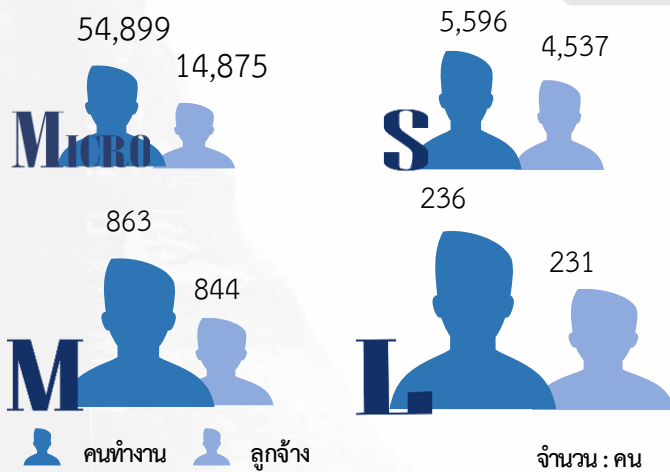


เมื่อพิจารณาถึงระยะเวลาในการดำเนินกิจการของสถานประกอบการแล้ว พบว่า สถานประกอบการส่วนใหญ่มีระยะเวลาการดำเนินกิจการน้อยกว่า 5 ปี โดยมีจำนวนสูงถึง 7,446 แห่ง หรือร้อยละ 30.8 รองลงมาคือ ดำเนินกิจการ 10-19 ปี จำนวน 6,884 แห่ง หรือร้อยละ 28.4 ดำเนินกิจการ 5-9 ปี จำนวน 4,854 แห่ง หรือร้อยละ 20.0 ดำเนินกิจการ 20-29 ปี จำนวน 2,772 แห่ง หรือร้อยละ 11.5 และสถานประกอบการที่มีระยะเวลาการดำเนินกิจการมากกว่า 30 ปี จำนวน 2,251 แห่ง หรือร้อยละ 9.3



## จำนวนคนทำงานและลูกจ้างในสถานประกอบการ

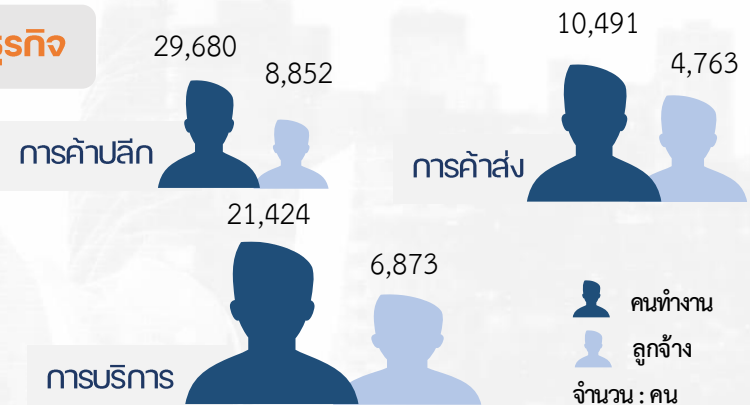
ภาพที่ 6 ขนาดของสถานประกอบการ



ในปี 2564 มีจำนวนคนทำงานในสถานประกอบการธุรกิจฯ ในจังหวัดนครราชสีมาทั้งสิ้น 61,594 คน และลูกจ้างจำนวนทั้งสิ้น 20,487 คน เมื่อพิจารณาคนทำงานและการจ้างงานตามขนาดของสถานประกอบการ พบว่า จำนวนคนทำงานและลูกจ้างส่วนใหญ่จะอยู่ในสถานประกอบการที่มีคนทำงาน 1-5 คน (Micro) รองลงมาคือ อยู่ในสถานประกอบการที่มีจำนวนคนทำงาน 6-30 คน (S) และสถานประกอบการที่มีคนทำงาน 31-100 คน (M) ตามลำดับ ส่วนสถานประกอบการขนาดใหญ่ที่มีคนทำงานมากกว่า 100 คน (L) จะมีคนทำงานและลูกจ้างอยู่น้อยที่สุดในจำนวนใกล้เคียงกัน

ภาพที่ 7 ภาคธุรกิจ

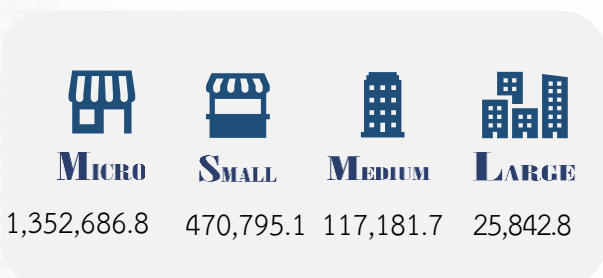
ภาคธุรกิจของสถานประกอบการธุรกิจฯ เมื่อพิจารณาแล้วพบว่าคนทำงานและลูกจ้างจะอยู่ในภาคธุรกิจการค้าปลีก มากที่สุด โดยเป็นคนทำงาน จำนวน 29,680 คน และลูกจ้าง จำนวน 8,852 คน รองลงมาคือ ภาคการบริการที่มีคนทำงาน จำนวน 21,424 คน และลูกจ้างจำนวน 6,873 คน และภาคการค้าส่งที่มีคนทำงาน จำนวน 10,491 คน และลูกจ้าง จำนวน 4,763 คน



หมายเหตุ : คนทำงาน หมายถึง เจ้าของกิจการหรือหุ้นส่วนที่ทำงานโดยไม่ได้รับค่าจ้าง เงินเดือน และรวมลูกจ้างที่ทำงานในสถานประกอบการ

## ค่าตอบแทนแรงงานของสถานประกอบการ


ภาพที่ 8 ขนาดของสถานประกอบการ



หน่วย : พันบาท

ค่าตอบแทนแรงงานของลูกจ้างในสถานประกอบการธุรกิจฯ จังหวัดนครราชสีมา รวมทั้งสิ้นประมาณ 1,966,506.4 พันบาท โดยสถานประกอบการที่มีคนทำงาน 1-5 คน (Micro) มีค่าตอบแทนแรงงานมูลค่าสูงที่สุด รองลงมาเป็นคนทำงาน 6-30 คน (S) คนทำงาน 31-100 คน (M) และสถานประกอบการที่มีคนทำงานมากกว่า 100 คน (L) ตามลำดับ

ภาพที่ 9 ภาคธุรกิจ




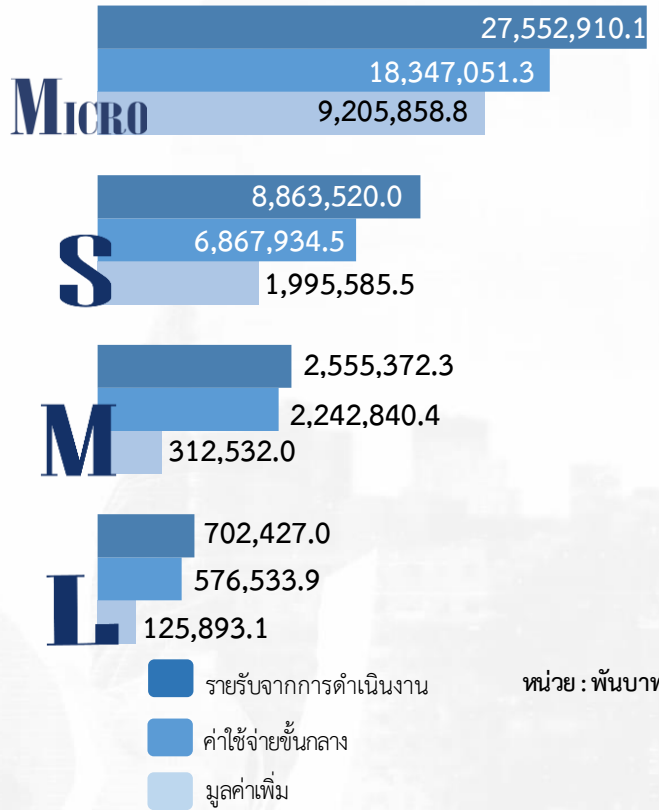
หน่วย : พันบาท

เมื่อพิจารณาตามหมวดย่อยธุรกิจ พบว่า ลูกจ้างที่ปฏิบัติงานในธุรกิจการค้าปลีก มีค่าตอบแทนสูงสุด ประมาณ 846,585.1 พันบาท หรือร้อยละ 37.2 รองลงมาเป็นภาคธุรกิจการบริการ ประมาณ 611,581.3 พันบาท หรือร้อยละ 33.5 และภาคธุรกิจการค้าส่ง ประมาณ 508,340.0 พันบาท หรือร้อยละ 25.8

รายรับจากการดำเนินงาน ค่าใช้จ่ายขั้นกลาง และมูลค่าเพิ่มของสถานประกอบการ

ภาพที่ 10 ขนาดของสถานประกอบการ

สถานประกอบการธุรกิจของจังหวัดนราธิวาส มีรายรับจากการดำเนินงานรวมทั้งสิ้น 39,674,229.4 พันบาท เป็นค่าใช้จ่ายขั้นกลางรวม ประมาณ 28,034,360.1 พันบาท และมูลค่าเพิ่มจากการดำเนินงานรวมทั้งสิ้น ประมาณ 11,639,869.4 พันบาท พบว่าสถานประกอบการที่มีคนทำงาน 1-5 คน (Micro) มีรายรับจากการดำเนินงาน ค่าใช้จ่ายขั้นกลาง และมูลค่าเพิ่มจากการดำเนินงานมีมูลค่าสูงที่สุด รองลงมา เป็นสถานประกอบการที่มีคนทำงาน 6-30 คน (S) และสถานประกอบการที่มีคนทำงาน 31-100 คน (M) ตามลำดับ ส่วนสถานประกอบการที่มีคนทำงานมากกว่า 100 คน (L) มีรายรับจากการดำเนินงาน ค่าใช้จ่ายขั้นกลางและมูลค่าเพิ่มของสถานประกอบการน้อยที่สุด เมื่อเปรียบเทียบกับขนาดสถานประกอบการอื่น ๆ



ภาพที่ 11 ภาคธุรกิจ

เมื่อพิจารณาภาคธุรกิจของสถานประกอบการ พบว่ารายรับจากการดำเนินงาน ค่าใช้จ่ายขั้นกลาง และมูลค่าเพิ่ม ส่วนใหญ่มาจากภาคธุรกิจการค้าปลีก มีมูลค่าประมาณ 23,129,084.4 พันบาท 16,579,594.7 พันบาท และ 6,549,489.7 พันบาท ตามลำดับ รองลงมาจะมาจากภาคธุรกิจบริการ ที่มีรายรับจากการดำเนินงาน ค่าใช้จ่ายขั้นกลาง และมูลค่าเพิ่ม มีมูลค่าประมาณ 6,553,715.8 พันบาท 4,661,467.5 พันบาท และ 1,892,248.3 พันบาท ตามลำดับ และมาจากภาคธุรกิจการค้าส่งที่มีรายรับจากการดำเนินงาน ค่าใช้จ่ายขั้นกลาง และมูลค่าเพิ่ม มีมูลค่าประมาณ 5,479,863.9 พันบาท 3,839,867.1 พันบาท และ 1,639,996.8 พันบาท ตามลำดับ

# สารบัญ

คำนำ		ค
บทสรุปผู้บริหาร		จ
สารบัญภาพ		ฐ
สารบัญตาราง		ฒ
บทที่ 1	บทนำ	
	1.1 ความเป็นมา	3
	1.2 วัตถุประสงค์	3
	1.3 ประโยชน์ที่คาดว่าจะได้รับ	4
บทที่ 2	ระเบียบวิธีสถิติ	
	2.1 ประชากร	7
	2.2 เวลาอ้างอิง	7
	2.3 คำนียาม	7
	2.4 แผนการเลือกตัวอย่าง	23
	2.5 รายการข้อมูลที่เก็บ	23
	2.6 การเก็บรวบรวมข้อมูล	23
	2.7 การประมวลผลข้อมูล	24
	2.8 การนำเสนอผลข้อมูล	24
	2.9 ความคลาดเคลื่อน	24
	2.10 การปิดตัวเลข	24
บทที่ 3	ผลการสำมะโน	26
	3.1 ข้อมูลทั่วไปของสถานประกอบการ	27
	3.2 ข้อมูลการดำเนินกิจการของสถานประกอบการ	31
	3.3 ผลกระทบจากสถานการณ์การแพร่ระบาดของโรคติดเชื้อไวรัส โควิด 19	41
	3.4 ความคิดเห็นและข้อเสนอแนะของสถานประกอบการ	44
ภาคผนวก		
	ภาคผนวก ก ตารางสถิติ	47
	ภาคผนวก ข แผนการเลือกตัวอย่างและวิธีการประมาณผล	155



# สารบัญภาพ

ภาพที่ 1	ร้อยละของแนวทางการแก้ไขปัญหาของสถานประกอบการที่ได้รับผลกระทบจากสถานการณ์การแพร่ระบาดของโรคติดเชื้อไวรัสโควิด 19	42
ภาพที่ 2	ร้อยละของการฟื้นตัวของสถานประกอบการโดยเปรียบเทียบสัดส่วนรายรับในปี 2565 กับรายรับในปี 2562	43
ภาพที่ 3	ร้อยละของสถานประกอบการธุรกิจฯ ที่มีปัญหาและอุปสรรคในการดำเนินกิจการ	44
ภาพที่ 4	ร้อยละของสถานประกอบการธุรกิจฯ ที่ต้องการความช่วยเหลือจากหน่วยงานของรัฐ	45





# สารบัญตาราง

๓

หน้า

ตาราง ก	จำนวนและร้อยละของสถานประกอบการ จำแนกตามขนาดของสถาน- ประกอบการและหมวดย่อยธุรกิจ	28
ตาราง ข	จำนวนและร้อยละของสถานประกอบการ จำแนกตามลักษณะของสถาน- ประกอบการ	30
ตาราง ค	จำนวนและร้อยละของพนักงาน ลูกจ้าง ค่าตอบแทนแรงงาน และค่าตอบแทน แรงงานของลูกจ้างเฉลี่ยต่อคนต่อปี จำแนกตามขนาดของสถานประกอบการและ หมวดย่อยธุรกิจ	34
ตาราง ง	รายได้จากการดำเนินงาน ค่าใช้จ่ายขั้นกลาง มูลค่าเพิ่ม และมูลค่าเพิ่มต่อรายได้ จากการดำเนินงาน จำแนกตามขนาดของสถานประกอบการและหมวดย่อยธุรกิจ	37
ตาราง จ	รายได้จากการดำเนินงาน มูลค่าเพิ่มเฉลี่ยต่อสถานประกอบการ และต่อพนักงาน จำแนกตามขนาดของสถานประกอบการและหมวดย่อยธุรกิจ	40
ตาราง ฉ	ร้อยละของสถานประกอบการ จำแนกตามระดับของผลกระทบที่ได้รับจาก สถานการณ์การแพร่ระบาดของโรคติดเชื้อไวรัสโคโรนา 19 ใน ปี 2564 และ ปี 2565	41





# บทที่ 1

บทนำ





# บทที่ 1 บทนำ

## 1.1 ความเป็นมา

สำนักงานสถิติแห่งชาติ ได้จัดทำสำมะโนธุรกิจทางการค้าและธุรกิจทางการบริการ และสำมะโนอุตสาหกรรมทุก 5 - 10 ปี ตามข้อเสนอแนะขององค์การสหประชาชาติ เพื่อให้ประเทศมีข้อมูลพื้นฐานที่สำคัญทางด้านธุรกิจทางการค้า ธุรกิจทางการบริการ และอุตสาหกรรมการผลิตอย่างต่อเนื่อง โดยสำมะโนธุรกิจทางการค้าและธุรกิจทางการบริการได้จัดทำมาแล้ว 4 ครั้ง ในปี 2509 ปี 2531 ปี 2545 และ ปี 2555 ส่วนสำมะโนอุตสาหกรรมได้จัดทำมาแล้ว 5 ครั้ง ในปี 2507 ปี 2540 ปี 2550 ปี 2555 และปี 2560 โดยตั้งแต่ปี 2555 สำนักงานสถิติแห่งชาติได้มีการปรับระยะเวลาการจัดทำสำมะโนอุตสาหกรรมเป็นประจำทุก 5 ปี เนื่องจากหน่วยงานหลักด้านเศรษฐกิจของประเทศ ได้แก่ สำนักงานสภาพัฒนาการเศรษฐกิจและสังคมแห่งชาติ กระทรวงพาณิชย์ สำนักงานเศรษฐกิจอุตสาหกรรม และธนาคารแห่งประเทศไทย ได้ขอให้สำนักงานสถิติแห่งชาติ ปรับเปลี่ยนระยะเวลาการจัดทำสำมะโนอุตสาหกรรมจากทุก 10 ปี เป็นจัดทำทุก 5 ปี เนื่องจากความผันผวนของเศรษฐกิจโลกทำให้โครงสร้างการดำเนินธุรกิจและอุตสาหกรรมมีการเปลี่ยนแปลงอย่างรวดเร็ว จึงมีความจำเป็นต้องใช้ข้อมูลที่ทันสมัยเพื่อใช้ในการวิเคราะห์และติดตามสถานการณ์ด้านเศรษฐกิจของประเทศและภูมิภาค ประกอบกับประเทศต่าง ๆ ส่วนใหญ่ได้มีการจัดทำสำมะโนด้านเศรษฐกิจทุก 5 ปี ดังนั้น ในปี 2555 ซึ่งครบรอบ 10 ปี ในการจัดทำสำมะโนธุรกิจทางการค้าและธุรกิจทางการบริการ และครบรอบ 5 ปี การจัดทำสำมะโนอุตสาหกรรม สำนักงานสถิติแห่งชาติ จึงได้บูรณาการโครงการสำมะโนดังกล่าวไว้ด้วยกัน ภายใต้ชื่อ “สำมะโนธุรกิจและอุตสาหกรรม”

สำหรับในปี 2565 นี้ จะครบรอบในการจัดทำสำมะโนธุรกิจทางการค้าและธุรกิจทางการบริการครั้งที่ 5 และสำมะโนอุตสาหกรรม ครั้งที่ 6 ของประเทศไทย สำนักงานสถิติแห่งชาติจึงกำหนดแผนการบูรณาการโครงการฯ ไว้ด้วยกันอีกครั้ง

## 1.2 วัตถุประสงค์

โครงการสำมะโนธุรกิจและอุตสาหกรรม พ.ศ. 2565 มีวัตถุประสงค์ ดังนี้

1.2.1 เพื่อเก็บรวบรวมข้อมูลพื้นฐานที่แสดงให้เห็นโครงสร้าง และการกระจายตัวของสถานประกอบการประเภทต่าง ๆ เช่น สถานประกอบการในอุตสาหกรรมการผลิต ธุรกิจทางการค้า ธุรกิจทางการบริการ การก่อสร้าง การขนส่งทางบก สถานที่เก็บสินค้า และกิจกรรมด้านข้อมูลข่าวสารและการสื่อสาร เป็นต้น

1.2.2 เพื่อเก็บรวบรวมรายละเอียดการดำเนินงานของสถานประกอบการเกี่ยวกับจำนวนและขนาดของสถานประกอบการ ประเภทธุรกิจและอุตสาหกรรม จำนวนคนทำงาน ลูกจ้าง ค่าตอบแทนแรงงาน ค่าใช้จ่ายในการผลิตและดำเนินงาน มูลค่าขายผลผลิตและรายรับ ส่วนเปลี่ยนแปลงของวัตถุดิบ และสินค้าคงเหลือ มูลค่าของสินทรัพย์ถาวรของสถานประกอบการ เป็นต้น

### 1.3 ประโยชน์ที่คาดว่าจะได้รับ

ข้อมูลที่ได้จะเป็นประโยชน์สำหรับผู้ใช้อข้อมูลทั้งในภาครัฐบาลและเอกชนที่สำคัญ ดังนี้

#### ภาครัฐ :

- 1.3.1 ใช้ในการวางแผนและกำหนดนโยบายการพัฒนาเศรษฐกิจทั้งในระดับประเทศและระดับท้องถิ่น เพื่อเสริมสร้างศักยภาพของผู้ประกอบการให้สามารถแข่งขันได้ในภูมิภาคอาเซียนและเวทีการค้าโลก
- 1.3.2 ใช้ในการจัดทำดัชนีชี้วัดภาวะเศรษฐกิจและภาวะการณ์การดำเนินกิจการ เช่น ผลิตภัณฑ์มวลรวม ตารางปัจจัยการผลิตและผลผลิตของประเทศ สัดส่วนแรงงานในภาคธุรกิจและอุตสาหกรรม เป็นต้น
- 1.3.3 ใช้ในการจัดทำแผนวิเคราะห์สถานการณ์ในการส่งเสริมวิสาหกิจขนาดกลางและขนาดย่อม (SMEs) ของประเทศ
- 1.3.4 ใช้ประกอบการพิจารณากำหนดนโยบาย ออกกฎหมาย และมาตรการต่าง ๆ เพื่อส่งเสริมและกำหนดทิศทางของภาคเอกชนให้เป็นไปตามแนวนโยบายที่กำหนดไว้
- 1.3.5 เป็นข้อมูลพื้นฐานในการวางแผนจัดหาโครงสร้างพื้นฐาน (Infrastructure) เพื่อสนับสนุนผู้ประกอบการ
- 1.3.6 ใช้ในการพัฒนาระบบข้อมูลเพื่อการวางแผนเตือนภัยทางเศรษฐกิจและสังคม
- 1.3.7 ใช้ประโยชน์ในทางสถิติเพื่อจัดทำกรอบตัวอย่าง (Sampling Frame) สำหรับการเก็บรวบรวมข้อมูลจากสถานประกอบการของหน่วยสถิติต่าง ๆ

#### ภาคเอกชน :

- 1.3.8 ผู้ประกอบการใช้ข้อมูลพื้นฐานและข้อมูลการดำเนินกิจการเป็นเครื่องมือสำหรับการวิเคราะห์สถานการณ์ด้านเศรษฐกิจ รวมทั้งการวางแผนตัดสินใจเกี่ยวกับการลงทุนขยายกิจการ/สาขาบริหารและควบคุมการดำเนินกิจการในด้านต่าง ๆ ให้มีประสิทธิภาพยิ่งขึ้น
- 1.3.9 ใช้ข้อมูลเป็นฐานเพื่อเปรียบเทียบ (Benchmark) ผลการดำเนินงานของตนเองกับกิจการอื่น ๆ ในธุรกิจประเภทเดียวกัน
- 1.3.10 สำหรับนักวิชาการ นักวิจัย และสถาบันการศึกษา นำไปศึกษาวิเคราะห์ต่อยอดสร้างนวัตกรรม เพื่อสนับสนุนส่งเสริม และพัฒนาธุรกิจและอุตสาหกรรมที่อยู่ในความสนใจและเรื่องต่าง ๆ ที่เกี่ยวข้อง





# บทที่ 2

ระเบียบวิธีสถิติ

---



## Unit 2 ระเบียบวิธีสถิติ

### 2.1 ประชากร

สถานประกอบการที่อยู่ในขอบข่ายสำมะโนครั้งนี้ ได้แก่ สถานประกอบการที่ดำเนินกิจการเกี่ยวกับธุรกิจการค้าส่ง การค้าปลีกและการบริการ ตามการจัดประเภทมาตรฐานอุตสาหกรรมประเทศไทย ปี 2552 (Thailand Standard Industrial Classification : TSIC 2009)

คุ่มรวมสถานประกอบการธุรกิจทางการค้าและธุรกิจทางการบริการ ที่มีคนทำงานตั้งแต่ 1 คนขึ้นไป ทุกแห่งที่ตั้งอยู่ในเขตเทศบาลและนอกเขตเทศบาล ทั่วประเทศ

### 2.2 เวลาอ้างอิง

ข้อมูลที่เกี่ยวข้องรวบรวมเป็นข้อมูลของสถานประกอบการที่ดำเนินกิจการในรอบปี 2564 (ระหว่าง 1 มกราคม ถึง 31 ธันวาคม 2564)

### 2.3 คำนิยาม

#### 2.3.1 หน่วยแฉงนับ

ในการสำรวจครั้งนี้หน่วยแฉงนับ คือ สถานประกอบการธุรกิจทางการค้าและธุรกิจทางการบริการตามรายชื่อที่ปรากฏอยู่ในบัญชีรายชื่อสถานประกอบการตัวอย่าง

#### 2.3.2 สถานประกอบการ

หมายถึง สถานที่หรือส่วนของสถานที่ ที่ใช้ในการดำเนินกิจกรรมทางเศรษฐกิจและมีที่ตั้งที่แน่นอน ไม่ว่าจะกิจการนั้นจะดำเนินงานโดยบุคคลที่เป็นเจ้าของหรือควบคุมกิจการโดยนิติบุคคลก็ตาม

การนับจำนวนสถานประกอบการให้พิจารณา ดังนี้

1) กรณีที่สถานประกอบการมีการดำเนินกิจกรรมทางเศรษฐกิจมากกว่า 1 ประเภท ในสถานที่ตั้งแห่งเดียวกัน เช่น ทำการผลิตและขายส่ง หรือขายปลีก หรือประกอบธุรกิจที่พักแรมและร้านอาหาร โดยดำเนินการอยู่ในสถานที่ตั้งแห่งเดียวกัน และการดำเนินกิจการของแต่ละประเภท มีระบบบัญชี แยกจากกัน โดยสามารถแยกจำนวนคนทำงานจากกันได้โดยเด็ดขาด ให้นับกิจการแต่ละประเภทเป็นแต่ละสถานประกอบการ แต่ถ้าไม่สามารถแยกบัญชีได้ ให้นับรวมเป็นหนึ่งสถานประกอบการ

2) กรณีที่สถานประกอบการมีสถานที่ดำเนินกิจการหลายแห่งตั้งอยู่ในสถานที่ต่างกัน ให้นับแต่ละแห่งเป็นหนึ่งสถานประกอบการ

#### 2.3.3 สถานประกอบการธุรกิจทางการค้าและธุรกิจทางการบริการ

หมายถึง สถานประกอบการที่ดำเนินกิจการหลักเกี่ยวกับการขายส่ง ขายปลีกสินค้าอาหาร ที่เตรียมไว้สำหรับบริโภคและการอำนวยความสะดวกในเรื่องที่พักอาศัย รวมทั้งการดำเนินกิจการเกี่ยวกับการให้เช่า และการจัดการด้านอสังหาริมทรัพย์ บริการด้านธุรกิจและธุรกิจอื่น ๆ

### 2.3.4 การจัดจำแนกประเภทธุรกิจ

การจัดทำสำมะโนธุรกิจและอุตสาหกรรม พ.ศ. 2565 ได้จัดจำแนกสถานประกอบการที่ดำเนินกิจการเกี่ยวกับธุรกิจทางการค้าและธุรกิจทางการบริการ ตามการจัดประเภทมาตรฐานอุตสาหกรรมประเทศไทย ปี 2552 (Thailand Standard Industrial Classification: TSIC 2009) ซึ่งสถานประกอบการธุรกิจจัดอยู่ในประเภท G, I, J, L, M, N, R และ S

#### โครงสร้างรหัสประเภทธุรกิจ เป็นดังนี้

**หมวดใหญ่** ได้แก่ กลุ่มอุตสาหกรรมที่ใหญ่ที่สุดซึ่งจัดประเภทอุตสาหกรรมที่มีลักษณะที่คล้ายกันเข้าไว้ในกลุ่มเดียวกันใช้แทนด้วยตัวอักษรภาษาอังกฤษ คือ หมวดใหญ่ G, I, J, L, M, N, R และ S ดังนี้

หมวดใหญ่ G : การขายส่ง และการขายปลีก การซ่อมยานยนต์และจักรยานยนต์ (เฉพาะรหัส 45101-47991 ไม่รวมหมู่ใหญ่ 478 แผงลอย และกิจกรรม 47999 เร่ขายสินค้า)

หมวดใหญ่ I : ที่พักแรม และบริการด้านอาหาร (ไม่รวมกิจกรรม 56102 56103 56303 และ 56304)

หมวดใหญ่ J : ข้อมูลข่าวสารและการสื่อสาร (เฉพาะหมวดย่อย 59 60 62 และ 63)

หมวดใหญ่ L : กิจกรรมอสังหาริมทรัพย์ (เฉพาะรหัส 68101-68202)

หมวดใหญ่ M : กิจกรรมทางวิชาชีพ วิทยาศาสตร์ และเทคนิค (เฉพาะรหัส 69100-74909)

หมวดใหญ่ N : กิจกรรมการบริหาร และการบริการสนับสนุน (เฉพาะรหัส 77101-82990)

หมวดใหญ่ R : ศิลปะ ความบันเทิง และนันทนาการ (เฉพาะหมวดย่อย 90 92 และ 93)

หมวดใหญ่ S : กิจกรรมบริการด้านอื่น ๆ (เฉพาะรหัส 95110-96309)

**หมวดย่อย** ได้แก่ กลุ่มอุตสาหกรรมซึ่งแบ่งเป็นกลุ่มย่อยจากหมวดใหญ่ ใช้แทนด้วยเลขรหัส 2 ตัวแรก คือตั้งแต่รหัส 45-47 55-56 59-60 62-63 68 69-74 77-82 90 92-93 95-96 **รวม 27 หมวดย่อย**

**หมู่ใหญ่** ได้แก่ กลุ่มอุตสาหกรรมซึ่งแบ่งเป็นกลุ่มย่อยจากหมวดย่อย ใช้แทนด้วยเลขรหัส 3 ตัวแรก คือตั้งแต่รหัส 451-454 461-469 471-479 551-559 561-563 591-592 601-602 620-639 681-682 691-692 701-702 711-749 771-799 801-803 811-829 900 920-932 951-952 961-963 **รวม 75 หมู่ใหญ่**

**หมู่ย่อย** ได้แก่ กลุ่มอุตสาหกรรมซึ่งแบ่งเป็นกลุ่มย่อยจากหมู่ใหญ่ ใช้แทนด้วยเลขรหัส 4 ตัวแรก คือตั้งแต่รหัส 4510-4540 4610-4690 4711-4799 5510-5590 5610-5630 5911-5920 6010-6020 6201-6399 6810-6820 6910-6920 7010-7020 7110-7490 7710-7990 8010-8030 8110-8299 9000 9200-9329 **รวม 124 หมู่ย่อย**

**กิจกรรม** ได้แก่ กลุ่มอุตสาหกรรมที่ย่อยที่สุดที่มีลักษณะคล้ายกัน ใช้แทนด้วยเลขรหัส 5 ตัว คือตั้งแต่รหัส 45101-45405 46101-46900 47111-47749 47911-47991 55101 55102 55103 55109 55200 55901 55909 56101 56210-56302 59111-59203 60101-60203 62011-63990 68101-68202 69100-74909 77101-82990 90001-90002 92001-93299 95110-96309 รวม 309 กิจกรรม

**หมวดย่อย 45 การขายส่งและการขายปลีก การซ่อมแซมยานยนต์และรถจักรยานยนต์** ในหมวดย่อยนี้ ได้แก่

การดำเนินกิจกรรมทั้งหมด (ยกเว้นการผลิตและการให้เช่า) ที่เกี่ยวข้องกับยานยนต์และจักรยานยนต์ รวมถึงรถบรรทุก เช่น การขายส่ง และขายปลีกยานยนต์ รถจักรยานยนต์ทั้งใหม่และที่ใช้แล้ว รวมทั้งการบำรุงรักษาและการซ่อมแซม การขายอะไหล่ และชิ้นส่วนอุปกรณ์สำหรับยานยนต์ และจักรยานยนต์ รวมทั้งการดำเนินกิจการที่เกี่ยวข้องกับตัวแทนขายส่งหรือขายปลีกยานยนต์ รวมถึงการล้าง การขัดเงายานยนต์ อยู่ซ่อมรถยนต์ ฯลฯ

**หมวดย่อย 46 การขายส่ง** ในหมวดย่อยนี้ได้แก่

การขายส่งที่ดำเนินงานด้วยตนเองหรือทำโดยได้รับค่าตอบแทนหรือตามสัญญาจ้าง (การขายเพื่อค่าคอมมิชชั่น/ ค่านายหน้า) ซึ่งเกี่ยวกับการขายส่งภายในประเทศและระหว่างประเทศ (นำเข้า/ ส่งออก)

การขายส่ง คือ การขายต่อ (การขายสินค้าที่ไม่มีการเปลี่ยนแปลงสภาพสินค้า) สินค้าใหม่และที่ใช้แล้วให้แก่ผู้ขายปลีก หรือการค้าแบบธุรกิจสู่ธุรกิจ เช่น ขายให้กับผู้ใช้ในงาน อุตสาหกรรมพาณิชย์กรรม สถาบัน หรือผู้ใช้งานในวิชาชีพ หรือขายต่อให้กับผู้ขายส่งรายอื่น ๆ หรือ บุคคล/ บริษัทที่ทำหน้าที่ตัวแทนหรือนายหน้า ซื้อขายสินค้า ประเภทของธุรกิจที่สำคัญ ได้แก่ พ่อค้าขายส่ง คือ ผู้ขายส่งที่ดำเนินกิจการซื้อ และขายสินค้าของตนเอง เช่น พ่อค้าขายส่ง ผู้แทนจำหน่ายสินค้าอุตสาหกรรม ผู้ส่งสินค้าออก ผู้นำเข้าสินค้า และการรวมกลุ่มสหกรณ์เพื่อซื้อสินค้า สาขาและสำนักงานขาย (ไม่ใช่ร้านค้าปลีก) ซึ่งมีหน่วยผลิตหรือเหมืองแร่ (ที่แยกตัวออกมาต่างหาก) เป็นผู้ควบคุมดูแล โดยมีวัตถุประสงค์เพื่อการจำหน่ายสินค้า และแทบจะไม่เคยส่งสินค้าเพื่อให้โรงงานหรือแหล่งผลิตส่งสินค้าให้โดยตรง ทั้งนี้รวมถึงนายหน้าซื้อขายสินค้า การขายเพื่อนายหน้าและตัวแทนจำหน่าย และกลุ่มผู้ประกอบการ ผู้ซื้อและกลุ่มสหกรณ์ซึ่ง ดำเนินการเกี่ยวกับการจำหน่ายผลิตภัณฑ์เกษตรออกสู่ตลาด ผู้ขายส่งมักทำการรวบรวมสินค้าในปริมาณมากมาคัดแยกขนาดและคัดคุณภาพสินค้า นำสินค้ามาจัดแบ่งและทำการบรรจุหีบห่อใหม่เพื่อจำหน่ายต่อ เช่น ร้านขายยาที่ดำเนินกิจกรรมเก็บสินค้าแช่เย็น จัดส่ง และจัดวางสินค้า ทำการส่งเสริมการขายให้แก่ลูกค้าและออกแบบฉลาก

**หมวดย่อย 47 การขายปลีก** (ไม่รวม หมู่ใหญ่ 478 แผงลอยและกิจกรรม 47999 เร่ขายสินค้า) ในหมวดย่อยนี้ ได้แก่

การนำสินค้าใหม่และสินค้าใช้แล้วมาขายต่อให้แก่ประชาชนทั่วไป (สินค้าที่นำมาขายไม่มีการเปลี่ยนแปลงสภาพ) เพื่อการบริโภคหรือใช้ประโยชน์ส่วนบุคคลหรือครัวเรือน โดยขายสินค้าผ่านทางช่องทางการจำหน่ายต่าง ๆ เช่น ร้านค้า ห้างสรรพสินค้า การส่งสินค้าทางไปรษณีย์ สหกรณ์ผู้บริโภค ฯลฯ

**หมวดย่อย 55 ที่พักแรม** ในหมวดย่อยนี้ ได้แก่

การให้บริการที่พักระยะสั้นแก่นักเดินทางและนักท่องเที่ยว รวมถึงการบริการที่พักระยะยาว สำหรับนักเรียน/นักศึกษา พนักงาน และบุคคลอื่นที่คล้ายกัน ซึ่งบางแห่งอาจให้บริการเฉพาะที่พักระยะที่



บางแห่งให้บริการทั้งที่พัก อาหาร และ/ หรือสิ่งอำนวยความสะดวกเพื่อการนันทนาการ เช่น โรงแรม โมเต็ล หอพัก ห้องพักภายในบ้าน เกสต์เฮาส์ที่พักแรมเยาวชนที่พักชั่วคราว เป็นต้น

**หมวดย่อย 56 การบริการอาหาร** (ไม่รวมกิจกรรม 56102 56103 56303 และ 56304) ในหมวดย่อยนี้ ได้แก่

กิจกรรมการขายอาหารและเครื่องดื่มที่จัดเตรียมไว้พร้อมที่จะบริโภคได้ทันทีไม่ว่าจะเป็นร้านอาหารทั่วไป ร้านอาหารแบบบริการตนเอง หรือร้านอาหารแบบนำไปบริโภคนอกสถานที่ ไม่ว่าจะมีที่ตั้งถาวรหรือชั่วคราว มีที่นั่งหรือไม่มีที่นั่งก็ตาม สิ่งสำคัญของกิจกรรมในหมวดย่อยนี้คือ อาหารหรือเครื่องดื่มนั้นต้องทำการจัดเตรียมไว้เพื่อให้พร้อมที่จะบริโภคได้ทันที

โดยที่อาหารและเครื่องดื่มพร้อมบริโภคได้ทันที หมายถึง อาหารที่เมื่อลูกค้าได้รับไปแล้วสามารถบริโภคได้ทันที โดยไม่ต้องทำอะไรเพิ่มเพื่อให้อาหารนั้นบริโภคได้ และผู้ขายอาหารมีการดำเนินกิจกรรมอย่างใดอย่างหนึ่งต่อไปนี้ ณ สถานที่ขาย

1. มีการอุ่นหรือปรุงอาหาร/เครื่องดื่มด้วยความร้อนให้กับลูกค้าเพื่อนำไปบริโภคได้ทันที โดยที่ลูกค้าที่ซื้อไปรับประทานไม่ต้องให้ร้อนหรืออุ่นอีก
2. มีการนำส่วนผสมอาหารตั้งแต่ 1 อย่างขึ้นไปมาผสมกันเพื่อให้เป็นอาหาร/เครื่องดื่ม
3. ผู้ขายได้จัดเตรียมอุปกรณ์การกินอาหาร/เครื่องดื่มใส่ให้ (เช่น ถาดบรรจุ งาน มีด ช้อน ส้อม แก้ว ถ้วย หลอด) เพื่อให้ผู้ซื้อสามารถบริโภคได้ทันที
4. มีสิ่งอำนวยความสะดวก (เช่น โต๊ะ เก้าอี้ ม้านั่ง ชุมน เคาน์เตอร์ หรือ สิ่งอำนวยความสะดวกอื่น ๆ เป็นต้น) สำหรับให้ลูกค้าสามารถบริโภคอาหารได้ ณ สถานที่ขายหรือตั้งอยู่บริเวณใกล้เคียงกับสถานที่ขายอาหาร/เครื่องดื่ม

**หมวดย่อย 59 การผลิตภาพยนตร์ วิดิทัศน์ และรายการโทรทัศน์ การบันทึกเสียงลงบนสื่อ และการจัดพิมพ์ จำหน่ายหรือเผยแพร่ดนตรี** ในหมวดย่อยนี้ ได้แก่

กิจกรรมการผลิตภาพยนตร์ทั้งที่ฉายและไม่ได้ฉายในโรงภาพยนตร์ ไม่ว่าจะบันทึกลงบนแผ่นฟิล์ม เทปวีดิทัศน์ หรือดีวีดี เพื่อที่จะนำไปฉายในโรงภาพยนตร์หรือเพื่อออกอากาศทางโทรทัศน์ กิจกรรมสนับสนุน เช่น การลำดับภาพยนตร์ การตัดต่อภาพยนตร์ การพากย์ภาพยนตร์ ฯลฯ การเผยแพร่/จำหน่ายภาพยนตร์ให้แก่อุตสาหกรรมอื่น ๆ การฉายภาพยนตร์ รวมถึงการซื้อและขายสิทธิ์การเผยแพร่/จำหน่ายภาพยนตร์ นอกจากนี้ยังรวมถึง กิจกรรมบันทึกเสียงลงสื่อ เช่น การผลิตสื่อบันทึกเสียง ต้นฉบับ การวางจำหน่ายการส่งเสริมและเผยแพร่ การจัดพิมพ์จำหน่ายหรือเผยแพร่ดนตรี รวมถึงกิจกรรมบริการบันทึกเสียงในห้องบันทึกเสียงหรือสถานที่อื่น ๆ เป็นต้น

**หมวดย่อย 60 การจัดผังรายการและการแพร่ภาพกระจายเสียง** ในหมวดย่อยนี้ ได้แก่

กิจกรรมการสร้างสรรค์เนื้อหาและการได้มาของสิทธิ์ในการเผยแพร่และการแพร่ภาพกระจายเสียงทางวิทยุ โทรทัศน์ออกอากาศและการจัดผังรายการทางวิทยุและโทรทัศน์ ตามรายการบันเทิง รายการข่าว รายการสนทนา และที่คล้ายกัน การแพร่ภาพกระจายเสียงข้อมูลร่วมกันทั้งทางวิทยุหรือโทรทัศน์ผ่านทางเทคโนโลยีต่าง ๆ เช่น ทางอากาศ ทางดาวเทียม ทางเครือข่ายเคเบิล หรือทางอินเทอร์เน็ต รวมถึงการผลิตรายการ เป็นต้น (ที่มีรูปแบบรายการที่ค่อนข้างจำกัด เช่น รายการข่าว รายการกีฬา รายการเพื่อการศึกษา หรือรายการสำหรับเด็ก) เพื่อให้บุคคลที่สามนำรายการดังกล่าวไปแพร่ภาพกระจายเสียงให้แก่ลูกค้าเฉพาะกลุ่ม ซึ่งเป็นผู้บอกรับเป็นสมาชิกหรือเสียค่าธรรมเนียมเข้าชม



**หมวดย่อย 62 การจัดทำโปรแกรมคอมพิวเตอร์ การให้คำปรึกษาเกี่ยวกับคอมพิวเตอร์ และกิจกรรมที่เกี่ยวข้อง** ในหมวดย่อยนี้ ได้แก่

กิจกรรมการบริการความรู้ความชำนาญทางด้านเทคโนโลยีสารสนเทศ เช่น การเขียน การแก้ไข การทดสอบ การให้ความช่วยเหลือและแก้ไขปัญหาทางด้านซอฟต์แวร์ การวางแผน และการออกแบบระบบคอมพิวเตอร์ ซึ่งประกอบด้วยส่วนของฮาร์ดแวร์ ซอฟต์แวร์ และเทคโนโลยี การสื่อสารรวมเข้าด้วยกัน การจัดการ และดำเนินการเกี่ยวกับระบบคอมพิวเตอร์ ณ สถานที่ของลูกค้า และ/หรือสิ่งอำนวยความสะดวก ในการประมวลผลข้อมูล และกิจกรรมด้านวิชาชีพและเทคนิคทางด้านคอมพิวเตอร์อื่น ๆ เป็นต้น

**หมวดย่อย 63 การบริการสารสนเทศ** ในหมวดย่อยนี้ ได้แก่

กิจกรรมเว็บทำ กิจกรรมการประมวลผลข้อมูล การจัดการและการให้เช่าพื้นที่บนเครื่องแม่ข่าย (web hosting) รวมถึงกิจกรรมอื่น ๆ ที่มีวัตถุประสงค์เพื่อการบริการข้อมูลเป็นหลัก

**หมวดย่อย 68 กิจกรรมอสังหาริมทรัพย์** ในหมวดย่อยนี้ ได้แก่

การซื้อหรือ การขายอสังหาริมทรัพย์ การให้เช่าอสังหาริมทรัพย์ การบริการอสังหาริมทรัพย์อื่น ๆ ที่เป็นของตนเองหรือเช่าจากผู้อื่น ที่ดำเนินการโดยหน่วยงานรัฐและเอกชน เช่น การประเมินราคาอสังหาริมทรัพย์ หรือทำหน้าที่เป็นผู้จัดการดูแลผลประโยชน์ของคู่สัญญา (escrow agent) ด้านอสังหาริมทรัพย์ อาจดำเนินการโดยมีอสังหาริมทรัพย์เป็นของตนเองหรือเช่าจากผู้อื่นก็ได้ และอาจดำเนินการโดยได้รับค่าตอบแทนหรือสัญญาจ้าง รวมถึงการพัฒนาโครงการก่อสร้างของตนเองเพื่อให้เช่าพื้นที่ เป็นต้น

**หมวดย่อย 69 กิจกรรมทางกฎหมายและการบัญชี** ในหมวดย่อยนี้ ได้แก่

การเป็นตัวแทนทางกฎหมายในการพิทักษ์สิทธิประโยชน์ของคนกลุ่มหนึ่ง ซึ่งขัดแย้งกับอีกกลุ่มหนึ่ง โดยไม่คำนึงว่าผ่านการพิจารณาของศาลหรือองค์การทางกฎหมายอื่น ๆ หรือภายใต้การควบคุมของคุณดล

ซึ่งเป็นสมาชิกของเนติบัณฑิตยสภาหรือไม่ เช่น การให้คำปรึกษาและการเป็นตัวแทนในคดีแพ่ง คดีอาญาหรือข้อพิพาทด้านแรงงาน รวมถึงการเตรียมเอกสารทางกฎหมาย เช่น ใบสำคัญก่อตั้งบริษัท สัญญาก่อตั้งห้างหุ้นส่วน หรือเอกสารที่คล้ายกันที่เกี่ยวข้องกับการก่อตั้งบริษัท สิทธิบัตรและลิขสิทธิ์ การเตรียมสัญญา พินัยกรรม ทรานซาร์ ฯลฯ รวมถึงการบริการด้านการบัญชี เช่น การตรวจสอบบัญชี การเตรียมงบการเงินและการทำบัญชี เป็นต้น

**หมวดย่อย 70 กิจกรรมของสำนักงานใหญ่และการบริการให้คำปรึกษาด้านการบริหารจัดการ** ในหมวดย่อยนี้ ได้แก่

การให้คำปรึกษาและให้ความช่วยเหลือแก่ธุรกิจและองค์กรอื่น ๆ ทางด้านการบริหารจัดการ เช่น การวางแผนกลยุทธ์และองค์กร การวางแผนทางการเงินและการจัดทำงบประมาณเป้าหมาย และนโยบายทางการตลาด การกำหนดนโยบายภารกิจ แผนงานด้านทรัพยากรมนุษย์ การจัดตารางการผลิต และจัดทำแผนควบคุมรวมถึงการควบคุมดูแลและบริหารจัดการหน่วยอื่น ๆ ของบริษัท หรือวิสาหกิจเดียวกัน ได้แก่ กิจกรรมของสำนักงานใหญ่ สำนักงานบริหารส่วนกลาง สำนักงานบริหารจัดการประจำภูมิภาค/ท้องถิ่น สำนักงานบริหารจัดการบริษัทในเครือ/บริษัทย่อย/สำนักงานสาขา เป็นต้น

**หมวดย่อย 71 กิจกรรมด้านสถาปัตยกรรมและวิศวกรรม รวมถึงการทดสอบและการวิเคราะห์ทางเทคนิค** ในหมวดย่อยนี้ ได้แก่

การบริการด้านสถาปัตยกรรม วิศวกรรม การจัดทำแบบแปลน การตรวจสอบอาคาร การสำรวจ และการทำแผนที่ รวมถึงการบริการทดสอบทางกายภาพ ทางเคมี และการทดสอบเพื่อการวิเคราะห์ด้านอื่น ๆ

### หมวดย่อย 72 การวิจัยและพัฒนาเชิงวิทยาศาสตร์ ในหมวดย่อยนี้ ได้แก่

กิจกรรมการวิจัยและการพัฒนา ซึ่งแบ่งออกเป็น 3 ประเภท

- 1) การวิจัยพื้นฐาน เป็นการศึกษาค้นคว้าในเชิงทฤษฎีหรือเชิงทดลอง เพื่อหาความรู้ใหม่ ๆ เกี่ยวกับปรากฏการณ์และข้อเท็จจริงที่สามารถสังเกตได้ โดยไม่มีจุดมุ่งหมายที่จะนำผลการวิจัยไปใช้ในทางปฏิบัติ
- 2) การวิจัยประยุกต์ เป็นการศึกษาค้นคว้าเพื่อหาความรู้ใหม่ ๆ โดยมีวัตถุประสงค์หรือจุดมุ่งหมายเบื้องต้นที่จะนำผลการวิจัยไปใช้ประโยชน์ในทางปฏิบัติ
- 3) การทดลองเชิงพัฒนา เป็นการศึกษาอย่างมีระบบ โดยนำความรู้ที่มีอยู่แล้วจากการวิจัยและหรือประสบการณ์ในการปฏิบัติงาน เพื่อประดิษฐ์สิ่งใหม่ ผลิตผลและเครื่องมือใหม่ ๆ เพื่อสร้างกระบวนการ ระบบ และบริการใหม่ ๆ ขึ้นเพื่อปรับปรุงสิ่งที่ประดิษฐ์หรือก่อตั้งขึ้นแล้วให้ดีขึ้น

### หมวดย่อย 73 การโฆษณาและการวิจัยตลาด ในหมวดย่อยนี้ ได้แก่

การสร้างสรรคงานโฆษณาและการกำหนดรูปแบบงานโฆษณาในนิตยสาร หนังสือ วิทยุ โทรทัศน์ หรือสื่อโฆษณาอื่น ๆ รวมถึงการออกแบบโครงสร้างและสถานที่จัดแสดงโฆษณา

### หมวดย่อย 74 กิจกรรมทางวิชาชีพ วิทยาศาสตร์ และเทคนิคอื่น ๆ ในหมวดย่อยนี้ ได้แก่

การให้บริการด้านวิชาชีพ วิทยาศาสตร์ และเทคนิค อื่น ๆ เช่นการตกแต่งภายในการออกแบบผลิตภัณฑ์ทางอุตสาหกรรม การออกแบบแฟชั่นที่เกี่ยวข้องกับสิ่งทอ เครื่องแต่งกาย รองเท้า เครื่องเพชรพลอย และรูปพรรณ เพอร์นิเจอร์ และสินค้าแฟชั่นอื่น ๆ การออกแบบบรรจุภัณฑ์ รวมถึงกิจกรรมการถ่ายภาพ การดำเนินงานเกี่ยวกับฟิล์ม การแปลเอกสารและการดำเนินการของล่าม การบริการให้คำปรึกษาด้านสิ่งแวดล้อม ฯลฯ

### หมวดย่อย 77 กิจกรรมการให้เช่า ในหมวดย่อยนี้แบ่งเป็น 4 หมู่ใหญ่ ได้แก่

- 1) การให้เช่ายานยนต์ เช่น การให้เช่ายานยนต์ชนิดนั่งส่วนบุคคล รถกระบะ รถตู้ รถขนาดเล็กที่คล้ายกันโดยไม่มีผู้ควบคุม และรวมทั้งการให้เช่ารถยนต์ชนิดรถบรรทุกและยานยนต์หนักอื่น ๆ เช่น รถบรรทุก รถพ่วง รถกึ่งพ่วง รถบัส เป็นต้น
- 2) การให้เช่าอุปกรณ์เพื่อการกีฬาและนันทนาการ และของใช้ส่วนบุคคลและของใช้ในครัวเรือน เช่น การให้เช่าเรือที่ศนาจร เรือใบ เจ็ทสกี รถจักรยาน แก้อื้อและร่มชายหาด การให้เช่าวิดีโอเทป แผ่นเสียง ซีดี ดีวีดี ดิสก์เกม วิดีโอเกม การให้เช่าหนังสือทุกประเภท เช่น วารสาร นิตยสาร นิยาย เป็นต้น
- 3) การให้เช่าเครื่องจักรและอุปกรณ์อื่น ๆ ที่ใช้เพื่อดำเนินการทางธุรกิจ รวมถึงเครื่องอุปกรณ์การขนส่งอื่น ๆ โดยไม่มีผู้ควบคุม เช่น การให้เช่ารถจักรยานยนต์ รถคาราวาน รถที่ใช้สำหรับพักแรม เครื่องบิน บอลลูนอากาศร้อน รถแทรกเตอร์ที่ใช้ในการเกษตร คอมพิวเตอร์และอุปกรณ์ต่อพ่วง เครื่องพิมพ์ดีด เพอร์นิเจอร์สำนักงาน เป็นต้น
- 4) สัญญาเช่าดำเนินงานผลิตภัณฑ์ที่มีทรัพย์สินทางปัญญาหรือผลิตภัณฑ์ที่คล้ายกัน เช่น สิทธิบัตร เครื่องหมายการค้าหรือเครื่องหมายการบริการ ตราสินค้า สัญญาแฟรนไชส์ เป็นต้น

### หมวดย่อย 78 กิจกรรมการจ้างงาน ในหมวดย่อยนี้ ได้แก่

กิจกรรมการรวบรวมรายการตำแหน่งงานว่างและทำการพิจารณาหรือวางตัวผู้สมัครเพื่อจ้างงาน (โดยบุคคลที่ถูกพิจารณาหรือวางตัวนั้นไม่ได้เป็นลูกจ้างของบริษัทจัดหางาน) และเป็นการจัดหางานเพื่อเสริมกำลังแรงงานให้กับธุรกิจของลูกค้า โดยกำหนดช่วงเวลาของการจ้างงานไว้ล่วงหน้า รวมถึงกิจกรรมการจัดการและบริหารจัดการทรัพยากรบุคคลให้กับผู้อื่นโดยได้รับค่าตอบแทนหรือตามสัญญาจ้าง กิจกรรมการสรรหาและบรรจุบุคลากรระดับผู้บริหาร และกิจกรรมการเป็นตัวแทนคัดเลือกนักแสดง

**หมวดย่อย 79 กิจกรรมของตัวแทนธุรกิจท่องเที่ยว การจัดทำเที่ยว การบริการสำรอง และกิจกรรมที่เกี่ยวข้อง** ในหมวดย่อยนี้ ได้แก่

กิจกรรมการขายบริการด้านการท่องเที่ยว การนำเที่ยว การเดินทาง และที่พักแรมให้กับลูกค้าที่เป็นประชาชนทั่วไปและลูกค้าในเชิงพาณิชย์ และกิจกรรมการจัดนำเที่ยวที่ขายผ่านตัวแทนธุรกิจท่องเที่ยวหรือผู้จัดนำเที่ยวเป็นผู้ขายเองโดยตรง เช่น ผู้จัดนำเที่ยว และบริการที่เกี่ยวข้องกับการท่องเที่ยวอื่น ๆ รวมถึงบริการสำรองต่าง ๆ กิจกรรมของมัคคุเทศก์และกิจกรรมการส่งเสริมการท่องเที่ยว เป็นต้น

**หมวดย่อย 80 การบริการรักษาความปลอดภัยและการสืบสวน** ในหมวดย่อยนี้ ได้แก่

การบริการที่เกี่ยวข้องกับการรักษาความปลอดภัย เช่น บริการสืบสวนและนักสืบ บริการยามและสายตรวจ การเก็บและจัดส่งเงิน หรือของมีค่าอื่น ๆ โดยมีบุคลากรและเครื่องอุปกรณ์เพื่อรักษาทรัพย์สินในขณะขนส่ง การดำเนินการเกี่ยวกับระบบสัญญาณรักษาความปลอดภัยทางอิเล็กทรอนิกส์ที่เน้นเฉพาะที่มีการเฝ้าติดตามและสังเกตการณ์ทางไกลได้ เช่น สัญญาณกันขโมยและสัญญาณแจ้งอัคคีภัยซึ่งโดยส่วนใหญ่มักดำเนินการรวมอยู่กับกิจกรรมการขาย ติดตั้งและซ่อม เป็นต้น

**หมวดย่อย 81 กิจกรรมการบริการสำหรับอาคารและภูมิทัศน์** ในหมวดย่อยนี้ ได้แก่

การบริการสนับสนุนทั่วไป เช่น การทำความสะอาดภายในและภายนอกอาคารทุกประเภท การทำความสะอาดเครื่องจักรอุตสาหกรรม การทำความสะอาดรถไฟ รถโดยสาร เครื่องบิน ฯลฯ การทำความสะอาดหรือเรือบรรทุกน้ำมันหรือของเหลวอื่นๆ กิจกรรมการฆ่าเชื้อและการกำจัดแมลง หนู และสิ่งรบกวนอื่นๆ ในอาคาร การจัดหาบริการดูแลและบำรุงรักษาภูมิทัศน์ ตลอดจนการให้บริการดังกล่าวไปพร้อมกับการออกแบบภูมิทัศน์และ/หรือการก่อสร้าง เป็นต้น

**หมวดย่อย 82 การบริการด้านการบริหารและสนับสนุนการดำเนินงานของสำนักงาน และกิจกรรมอื่น ๆ ที่สนับสนุนทางธุรกิจ** ในหมวดย่อยนี้ ได้แก่

การบริการด้านการบริหารสำนักงานประจำวัน เช่น การวางแผนทางการเงิน การเรียกเก็บเงินและทำบันทึกการขาย งานบุคลากร การจัดส่งสินค้า และระบบโลจิสติกส์ ที่ให้บริการกับผู้อื่นโดยได้รับค่าตอบแทนหรือตามสัญญาจ้าง รวมถึงการบริการกิจกรรมสนับสนุนการดำเนินธุรกิจประจำวันให้กับผู้อื่นโดยได้รับค่าตอบแทนหรือตามสัญญาจ้าง เช่น การถ่ายเอกสาร ทำพิมพ์เขียว โรเนียว อัลดำเนา การบริการทำสำเนาอื่นๆ การเตรียมเอกสารและกิจกรรมเฉพาะด้านอื่นๆ ที่สนับสนุนการดำเนินงานสำนักงาน กิจกรรมศูนย์บริการทางโทรศัพท์ (call center) สำหรับรองรับบริการโทรเข้าของลูกค้า การจัดประชุมและการแสดงสินค้า เป็นต้น

**หมวดย่อย 90 กิจกรรมการสร้างสรรคศิลปะความบันเทิง** ในหมวดย่อยนี้ ได้แก่

กิจกรรมการสร้างสรรคศิลปะ เช่น นักประพันธ์เพลง จิตรกร ช่างปั้น ช่างแกะสลัก ช่างทำพิมพ์ นักเขียน/นักหนังสือพิมพ์อิสระทุกสาขา การแสดงละครเวที คอนเสิร์ต เป็นต้น

**หมวดย่อย 92 กิจกรรมการพนันและการเสี่ยงโชค** ในหมวดย่อยนี้ ได้แก่

การดำเนินงานเกี่ยวกับสิ่งอำนวยความสะดวกสำหรับการเสี่ยงโชค เช่น การขายลอตเตอรี่/สลากกินแบ่งทุกประเภท เป็นต้น

**หมวดย่อย 93 กิจกรรมด้านการกีฬา ความบันเทิง และการนันทนาการ** ในหมวดย่อยนี้ ได้แก่

กิจกรรมด้านการนันทนาการ ความบันเทิง และการกีฬา เช่น สนามฟุตบอล สนามเทนนิส สระว่ายน้ำ ศูนย์ฟิตเนส เป็นต้น



**หมวดย่อย 95 การซ่อมคอมพิวเตอร์และของใช้ส่วนบุคคลและของใช้ในครัวเรือน**  
ในหมวดย่อยนี้ ได้แก่

การซ่อมและบำรุงรักษาคอมพิวเตอร์และอุปกรณ์ต่อพ่วง เช่น คอมพิวเตอร์ชนิดตั้งโต๊ะ คอมพิวเตอร์แล็ปท็อป คอมพิวเตอร์ลูกข่าย อุปกรณ์จัดเก็บข้อมูล และเครื่องพิมพ์ รวมถึงการซ่อมอุปกรณ์คมนาคม (เช่น เครื่องโทรสาร วิทยุสื่อสารแบบสองทาง) เครื่องใช้อิเล็กทรอนิกส์ในครัวเรือน (เช่น วิทยุและโทรทัศน์) เครื่องอุปกรณ์ที่ใช้ในบ้านและในสวน (เช่น เครื่องตัดหญ้าและเครื่องเป่าลม) รองเท้าและเครื่องหนัง เฟอร์นิเจอร์และของตกแต่งบ้าน เสื้อผ้าและอุปกรณ์ตกแต่งเสื้อผ้า อุปกรณ์กีฬา เครื่องดนตรี สิ่งของที่ใช้ในงานอดิเรก และของใช้ส่วนบุคคลและของใช้ในครัวเรือนอื่น ๆ เป็นต้น

**หมวดย่อย 96 กิจกรรมการบริการส่วนบุคคลอื่นๆ** ในหมวดย่อยนี้ ได้แก่

กิจกรรมการบริการส่วนบุคคลอื่น ๆ เช่น การบริการซักรีด และซักแห้ง ผลิตภัณฑ์สิ่งทอและขนสัตว์ การแต่งผม และการเสริมสวยอื่น ๆ การทำศพ และกิจกรรมที่เกี่ยวข้อง เป็นต้น

### 2.3.5 รูปแบบการจัดตั้งตามกฎหมาย จำแนกออกเป็น 10 ประเภท ได้แก่

1) **ส่วนบุคคล ห้างหุ้นส่วนสามัญที่ไม่เป็นนิติบุคคล (หสม.)** หมายถึง สถานประกอบการที่มีเจ้าของเป็นบุคคลธรรมดาคนเดียวหรือหลายคนรวมกัน และให้หมายรวมถึง ห้างหุ้นส่วนสามัญที่ไม่จดทะเบียนเป็นนิติบุคคลด้วย

2) **ห้างหุ้นส่วนจำกัด (หจก.) ห้างหุ้นส่วนสามัญนิติบุคคล (หสน.)** หมายถึง สถานประกอบการที่จัดตั้งขึ้นโดยมีบุคคลตั้งแต่ 2 คนขึ้นไป ร่วมทุนกันเพื่อประกอบกิจการ และรับผิดชอบร่วมกัน โดยจดทะเบียนถูกต้องตามกฎหมาย

#### 3) **บริษัทจำกัด บริษัทจำกัด (มหาชน)**

- **บริษัทจำกัด : (บจก.)** หมายถึง สถานประกอบการที่จัดตั้งขึ้นโดยผู้ริเริ่มคณะหนึ่ง และได้จดทะเบียนถูกต้องตามกฎหมาย โดยมีผู้ริเริ่มดำเนินการอย่างน้อย 2 คนขึ้นไป

- **บริษัทจำกัด (มหาชน) : (บมจ.)** หมายถึง สถานประกอบการที่จัดตั้งขึ้นโดยการจดทะเบียนจัดตั้งบริษัท การควบบริษัท หรือการแปรสภาพบริษัท และวัตถุประสงค์ที่จะขายหุ้นต่อประชาชน โดยมีผู้ริเริ่มดำเนินการตั้งแต่ 15 คนขึ้นไป

4) **ส่วนราชการ รัฐวิสาหกิจ** หมายถึง สถานประกอบการที่รัฐบาลเป็นเจ้าของ หรือมีทุนอยู่ด้วย ไม่น้อยกว่าร้อยละ 50 ของทุนทั้งหมดในที่นี้ให้หมายรวมถึงสถานประกอบการที่ดำเนินการโดยรัฐบาลด้วย

5) **สหกรณ์** หมายถึง สถานประกอบการที่จัดตั้งขึ้นในรูปของสหกรณ์โดยจดทะเบียนถูกต้องตามกฎหมายว่าด้วยสหกรณ์ โดยมีผู้ก่อตั้งไม่น้อยกว่า 10 คน

6) **การรวมกลุ่ม** หมายถึง กลุ่มที่เกิดจากความต้องการของสมาชิกที่มาวมกลุ่มกันขึ้นมา เพื่อตอบสนองความต้องการของสมาชิกได้อย่างมีประสิทธิภาพ มีแนวคิดสร้างสรรค์กลุ่ม เพื่อยกระดับความเป็นอยู่ของสมาชิกให้ดียิ่งขึ้น ทั้งคุณภาพชีวิต สิ่งแวดล้อม เศรษฐกิจ และสังคม โดยใช้หลักการทำงานแบบมีส่วนร่วม คือ ร่วมคิด ร่วมทำ ร่วมตัดสินใจ และร่วมพัฒนาสมาชิก

7) **สมาคม** หมายถึง การก่อตั้งสมาคมเพื่อกระทำการใด ๆ อันมีลักษณะต่อเนื่องร่วมกัน และมีใช้เป็นการหาผลกำไรหรือรายได้มาแบ่งปันกัน ต้องมีข้อบังคับและจดทะเบียนตามบทบัญญัติแห่งประมวลกฎหมายนี้ โดยมีผู้ริเริ่มก่อตั้ง 3 คน

8) **มูลนิธิ** หมายถึง บุคคลอย่างน้อย 3 คน โดยทรัพย์สินที่จัดสรรไว้โดยเฉพาะสำหรับวัตถุประสงค์เพื่อการกุศลสาธารณะ การศาสนา ศิลปะ วิทยาศาสตร์ วรรณคดี การศึกษา หรือเพื่อสาธารณประโยชน์อย่างอื่น โดยมีได้มุ่งหวังประโยชน์มาแบ่งปันกัน และได้จดทะเบียนตามบทบัญญัติแห่งประมวลกฎหมายนี้ และการจัดการทรัพย์สินของมูลนิธิ ต้องมิใช่เป็นการหาผลประโยชน์เพื่อบุคคลใด

9) **วิสาหกิจชุมชน** หมายถึง กิจการของชุมชนเกี่ยวกับการผลิตสินค้า การให้บริการหรือการอื่น ๆ ที่ดำเนินการโดยคณะบุคคลที่มีความผูกพัน มีวิถีชีวิตร่วมกันและรวมตัวกันประกอบกิจการดังกล่าว ไม่ว่าจะป็นนิติบุคคลในรูปแบบใดหรือไม่เป็นนิติบุคคล เพื่อสร้างรายได้ และเพื่อการพึ่งพาตนเองของครอบครัวชุมชน และระหว่างชุมชน

10) **อื่น ๆ** หมายถึง สถานประกอบการที่จัดตั้งในรูปแบบอื่น ๆ นอกจากที่กล่าวข้างต้น เช่น สโมสร ชมรมต่าง ๆ นิติบุคคลอาคารชุด เป็นต้น

### 2.3.6 รูปแบบการจัดตั้งทางเศรษฐกิจ จำแนกออกเป็น 4 ประเภท ได้แก่

1) **สำนักงานแห่งเดียว** หมายถึง สถานประกอบการที่ไม่มีหน่วยงานย่อย หรือสาขาอื่นใด และไม่เป็นหน่วยงานย่อยหรือสาขาของสถานประกอบการอื่น

2) **สำนักงานใหญ่** หมายถึง สถานประกอบการที่เป็นเจ้าของ และควบคุมกิจการของสถานประกอบการอื่นที่เป็นสำนักงานสาขาหรือหน่วยงานย่อย

3) **สำนักงานสาขา** หมายถึง สถานประกอบการที่เป็นสาขา หรือหน่วยงานย่อยของสถานประกอบการอื่นที่เป็นสำนักงานใหญ่

4) **อื่น ๆ** หมายถึง สถานประกอบการที่จัดตั้งในรูปแบบอื่นๆ นอกจากที่กล่าวข้างต้น เช่น แพรนไชส์

### 2.3.7 ทุนจดทะเบียน

ทุนจดทะเบียนหรือทุนรับอนุญาต หมายถึง ทุนดำเนินการซึ่งผู้เริ่มก่อการได้ระบุไว้เมื่อจดทะเบียนจัดตั้งเป็นนิติบุคคล หรือทุนที่ได้รับอนุญาตเมื่อขอจัดตั้งเป็นนิติบุคคล ทุนนี้ไม่ได้แสดงถึงเงินที่ได้รับจากผู้ถือหุ้น แต่เป็นการแสดงถึง ความประสงค์ของผู้เริ่มก่อการว่าจะมีทุนดำเนินการเป็นจำนวนเงินเท่าใด

### 2.3.8 คนทำงาน

หมายถึง คนที่ทำงานในสถานประกอบการทั้งที่ได้รับเงินเดือนและไม่ได้รับเงินเดือนที่สถานประกอบการมีอยู่ตามปกติ รวมทั้งผู้ที่ปกติทำงานอยู่ในสถานประกอบการแห่งนี้ แต่ในวันดังกล่าวไม่ได้มาทำงาน เนื่องจากเจ็บป่วย ลาหยุด พักผ่อน โดยได้รับค่าจ้าง/ เงินเดือน ทั้งนี้ให้รวมเจ้าของ หรือหุ้นส่วนที่ทำงานให้กับสถานประกอบการ ผู้ช่วยธุรกิจของครัวเรือน คนทำงานของสถานประกอบการที่ไปปฏิบัติงานประจำนอกสถานที่ เช่น พนักงานขาย เจ้าหน้าที่ติดตั้งซ่อมแซมและบำรุง เป็นต้น

## คนทำงานประกอบด้วย

### 1) คนทำงานโดยไม่ได้รับค่าจ้างเงินเดือน

หมายถึง เจ้าของกิจการ/ หุ่นส่วนหรือสมาชิกในครอบครัวที่ทำงานให้กับสถานประกอบการ ผู้ที่มาฝึกงานหรือผู้ปฏิบัติงานในสถานประกอบการ ซึ่งมีจำนวนชั่วโมงทำงานไม่ต่ำกว่าสัปดาห์ละ 20 ชั่วโมง โดยเจ้าของหรือผู้ประกอบการอาจให้เงิน อาหาร เครื่องนุ่งห่ม หรือช่วยเหลือเกื้อกูลอย่างอื่น ๆ แต่ไม่ต้องรับผิดชอบในเรื่องการจ่ายค่าแรงให้ตามกฎหมาย

### 2) ลูกจ้าง

หมายถึง ผู้ที่ปฏิบัติงานให้กับสถานประกอบการ โดยได้รับเงินเดือนหรือค่าจ้างเป็นประจำ ตั้งแต่ระดับบริหาร นักวิชาการ เสมียน พนักงานต่าง ๆ เช่น ผู้จัดการ ผู้อำนวยการ หัวหน้าฝ่ายต่าง ๆ เจ้าหน้าที่ ประชาสัมพันธ์ ผู้ปฏิบัติงานในท้องทดลอง พนักงานขาย เป็นต้น นอกจากนี้ยังรวมถึงผู้ที่สถานประกอบการส่งไปประจำที่สถานประกอบการอื่นด้วย เช่น พนักงานรักษาความปลอดภัย พนักงานทำความสะอาด พนักงานขายตามห้างสรรพสินค้า เป็นต้น จำแนกได้เป็น 4 ประเภท ได้แก่

- **ผู้บริหาร** เช่น ผู้จัดการทั่วไป ผู้อำนวยการ หัวหน้าฝ่ายต่าง ๆ เป็นต้น
- **ผู้จัดการฝ่าย และหัวหน้าแผนกต่าง ๆ** ได้แก่ ผู้จัดการฝ่ายหรือหัวหน้าแผนกต่าง ๆ เช่น อาหาร เครื่องดื่ม ห้องพัก ต้อนรับ บุคคล การเงิน ช่าง และหัวหน้า ผู้ปรุงอาหาร เป็นต้น
- **พนักงานผู้ใช้เทคนิคระดับกลาง** เช่น เจ้าหน้าที่ประชาสัมพันธ์ พนักงานต้อนรับ พนักงานบัญชี พนักงานผสมเครื่องดื่ม ผู้ควบคุมทำความสะอาด เป็นต้น
- **พนักงานที่ไม่ต้องใช้เทคนิค** เช่น พนักงานทำความสะอาด พนักงานขนของ คนทำสวน พนักงานขับรถ เป็นต้น

### ไม่นับรวมคนทำงาน ดังต่อไปนี้

- 1) ผู้บริหารหรือผู้ถือหุ้นที่ได้รับเบี้ยประชุมเป็นครั้งคราว
- 2) คนทำงานของสถานประกอบการอื่นที่มาปฏิบัติงานประจำที่สถานประกอบการแห่งนี้
- 3) คนทำงานที่รับงานไปทำที่บ้านแล้วนำมาส่งโดยไม่ได้ลงทุนซื้อวัสดุ อุปกรณ์ (หรือถ้ามการใช้เครื่องมือส่วนตัวเล็กน้อยได้ เช่น มีด เข็ม ด้าย)
- 4) คนที่สถานประกอบการจ้างมาทำงานเฉพาะอย่างเป็นครั้งคราว เช่น กรรมกรที่จ้างมาขนของ พนักงานเดินตลาด หรือตัวแทนขายที่ไม่มีเงินเดือนประจำ เป็นต้น
- 5) คนทำงานที่ทำงานเป็นระยะเวลานาน เช่น ลาไปรับราชการทหาร เป็นต้น

## 2.3.9 ค่าตอบแทนแรงงาน

### 1) ค่าจ้าง เงินเดือน

หมายถึง เงินที่นายจ้างหรือสถานประกอบการจ่ายให้ลูกจ้าง ในระหว่างเดือน มกราคม – ธันวาคม 2564 (ก่อนหักภาษีเงินได้บุคคลธรรมดา เงินสมทบกองทุนประกันสังคมในส่วนที่ลูกจ้างต้องจ่าย ค่าประกันชีวิต และรายจ่ายอื่น ๆ ของลูกจ้าง) ตามข้อตกลงการจ้างแรงงาน โดยอาจจ่ายตามเงื่อนไขของระยะเวลา หรือจ่ายตามปริมาณงาน ทั้งนี้ไม่รวมค่าล่วงเวลา โบนัส เงินรางวัลพิเศษ เงินเพิ่มช่วยค่าครองชีพ ค่านายหน้า สวัสดิการและผลประโยชน์ตอบแทนอื่น

## 2) ค่าล่วงเวลา โบนัส เงินรางวัลพิเศษ เงินเพิ่มค่าครองชีพ ค่านายหน้า

หมายถึง เงินนอกเหนือจากค่าจ้าง เงินเดือนที่สถานประกอบการจ่ายให้แก่ลูกจ้างเป็นค่าตอบแทนในการทำงาน

## 3) สวัสดิการและผลประโยชน์ตอบแทนอื่น ๆ

หมายถึง ผลประโยชน์ตอบแทนแรงงานที่นายจ้างหรือสถานประกอบการจ่ายหรือบริการให้แก่ลูกจ้าง ได้แก่ ค่าตอบแทนแรงงานที่จ่ายเป็นสิ่งของหรือบริการและสวัสดิการที่นายจ้างจัดหาหรือบริการลูกจ้าง เช่น อาหาร เครื่องดื่ม บ้านพักคนงาน ค่าเช่าบ้าน ค่าซ่อมแซมที่อยู่อาศัย ค่ารักษาพยาบาล ค่าเล่าเรียนบุตร ค่าประกันชีวิต พาหนะรับส่งมาทำงาน บันเทิงหรือนันทนาการต่าง ๆ ที่จัดให้ลูกจ้าง เป็นต้น **ทั้งนี้ ไม่รวมเสื้อผ้าเครื่องแบบที่ใช้เฉพาะในการปฏิบัติงาน เช่น ชุดไทยที่ใช้ปฏิบัติงาน ชุดคนปรุงอาหาร ซึ่งนับเป็นค่าใช้จ่ายอื่น ๆ ของสถานประกอบการ**

## 4) เงินที่สถานประกอบการจ่ายสทบเข้ากองทุน

หมายถึง เงินที่สถานประกอบการจ่ายสทบเข้ากองทุนเพื่อการประกันสังคม ทั้งของรัฐบาลและเอกชน เพื่อให้ลูกจ้างได้รับความเดือดร้อนเมื่อต้องขาดรายได้ในบางส่วนหรือทั้งหมด อันเนื่องมาจากการเจ็บป่วยหรือประสบอันตราย ทั้งในและนอกเวลาทำงาน การคลอดบุตร ทูพพลภาพ การว่างงาน ชราภาพ และเสียชีวิต เงินดังกล่าว ได้แก่ เงินสมทบกองทุนประกันสังคม กองทุนทดแทนแรงงาน กองทุนสำรองเลี้ยงชีพ

### 2.3.10 ค่าซื้อสินค้าเพื่อการจำหน่ายและ/หรือให้บริการ

หมายถึง มูลค่าของสินค้าที่ซื้อหรือได้รับมอบมายังสถานประกอบการ โดยไม่คำนึงถึงระยะเวลาในการชำระเงิน มูลค่าของสินค้าที่บันทึกนั้นให้รวมราคาซื้อ ค่าใช้จ่ายต่าง ๆ ที่เกิดขึ้นในการจัดซื้อ เช่น อากาศขนส่ง ฯลฯ ค่าซื้อวัสดุและส่วนประกอบที่ใช้ในการขาย เช่น กระดาษห่อของ ถุง หีบห่อ หรือกล่องกระดาษสำหรับใช้บรรจุสินค้าขาย สำหรับธุรกิจบริการ ค่าซื้อสินค้าหมายความรวมถึง ค่าเช่าภาพยนตร์ ค่าเช่าเครื่องมือ หรืออุปกรณ์เพื่อใช้ประกอบกิจการ เป็นต้น

### 2.3.11 ค่าใช้จ่ายอื่น ๆ

หมายถึง ค่าใช้จ่ายในการดำเนินธุรกิจของสถานประกอบการ นอกเหนือจากค่าซื้อสินค้าเพื่อการจำหน่ายและให้บริการ และค่าตอบแทนแรงงาน **ค่าใช้จ่ายอื่น ๆ ในการดำเนินธุรกิจ** เช่น ค่าเช่าอาคาร ยานพาหนะ เครื่องจักรและอุปกรณ์ ค่าซ่อมแซมสิ่งก่อสร้าง ค่าน้ำมันเชื้อเพลิง ค่าน้ำประปา ค่าไฟฟ้า ค่าประกันภัยโทรเลข ค่าโทรศัพท์ ค่าเครื่องเขียนแบบพิมพ์ ค่าทำบัญชี ค่าวิจัย ค่าดอกเบี้ยจ่าย ค่าโฆษณา ค่าเบี้ยประกันภัย เป็นต้น

## 1) ค่าใช้จ่ายเกี่ยวกับการให้บริการอินเทอร์เน็ต

หมายถึง เงินที่ต้องจ่ายเพื่อการใช้บริการต่าง ๆ เกี่ยวกับอินเทอร์เน็ต และบริการอื่น ๆ ที่เกี่ยวข้อง เช่น ค่าเช่า Server ค่าใช้จ่ายเกี่ยวกับ Internet รายเดือน ค่าจ้างนักออกแบบ Web site ค่าดูแลรักษา Web site (Update) เป็นต้น

## 2) ค่าเครื่องใช้ที่ทำด้วยผ้า

หมายถึง เงินที่ต้องจ่ายเป็นค่าใช้จ่ายผลิตภัณฑ์ที่ทำด้วยผ้าทุกชนิด ซึ่งนำมาใช้ในการประกอบธุรกิจ เช่น ที่นอน หมอน ผ้าปูที่นอน ปลอกหมอน ผ้าห่มนอน ผ้าเช็ดตัว เป็นต้น



### 3) ค่าผลิตภัณฑ์ทำความสะอาดต่าง ๆ

หมายถึง เงินที่ต้องจ่ายเป็นค่าใช้จ่าย ผลิตภัณฑ์ทำความสะอาด ได้แก่ สบู่ น้ำยาขัดพื้น น้ำยาซักผ้า น้ำยาขัดห้องน้ำ ที่เกี่ยวกับการทำความสะอาด ตลอดจนสเปรย์ดับกลิ่น (Air refresher) และผลิตภัณฑ์อื่น ๆ

### 4) ค่าธรรมเนียมใบอนุญาต

หมายถึง เงินที่ต้องจ่ายเพื่อเป็นค่าใบอนุญาตในการประกอบธุรกิจ ตามที่กฎหมายกำหนด เช่น ค่าธรรมเนียมที่จ่ายให้แก่นายทะเบียนโรงแรมประจำท้องที่เพื่อต่ออายุใบอนุญาต ดำเนินการ ในปัจจุบัน นายทะเบียนโรงแรมที่ตั้งอยู่ตามต่างจังหวัด คือ เจ้าหน้าที่ฝ่ายปกครอง (ผู้ว่าราชการจังหวัด นายอำเภอ) ส่วนในเขตกรุงเทพมหานคร คือ นายตำรวจฝ่ายทะเบียนโรงแรม เป็นต้น

### 5) ค่าเช่าอาคาร

หมายถึง เงินที่ต้องจ่ายให้สถานประกอบการอื่นหรือผู้อื่นเพื่อเป็นค่าตอบแทน ในการใช้ประโยชน์จากอาคาร

### 6) ขาดทุนจากการเปลี่ยนแปลงอัตราแลกเปลี่ยนเงินตราต่างประเทศ

หมายถึง กรณีที่สถานประกอบการเป็นเจ้าของสินทรัพย์หรือหนี้สิน ที่กำหนดราคาเป็นมูลค่าเงินตราต่างประเทศ การเปลี่ยนแปลงอัตราแลกเปลี่ยนเงินตราต่างประเทศ จะมีผลต่อ มูลค่าสินทรัพย์หรือหนี้สินเมื่อเทียบกับเงินบาท ถ้าการเปลี่ยนแปลงอัตราแลกเปลี่ยนเงินตราต่างประเทศ เป็นผลให้มูลค่าสินทรัพย์เป็นเงินตราต่างประเทศมีค่าเป็นเงินบาทลดลง จะเรียกมูลค่าส่วนที่ลดลงว่า "ขาดทุนจากการเปลี่ยนแปลงอัตราแลกเปลี่ยนเงินตราต่างประเทศ"

### 7) ค่าดอกเบี้ยจ่าย

หมายถึง จำนวนเงินที่จ่ายให้สถาบันการเงินหรือเอกชนอื่น เป็นค่าดอกเบี้ย จากการกู้ยืมเงินมาเพื่อลงทุนประกอบกิจการ

## 2.3.12 ช่องทางการจ่ายชำระเงินสำหรับธุรกรรมประเภทต่าง ๆ

1) ประเภทธุรกรรม ได้แก่ การชำระเงินค่าสินค้าและบริการให้กับซัพพลายเออร์ การชำระค่าใช้จ่ายในการดำเนินงาน การจ่ายเงินเดือนพนักงาน และการลงทุน

### 2) ช่องทางการชำระเงิน

- การโอนเงินและชำระเงินผ่านช่องทางอิเล็กทรอนิกส์ (e-Payment) หมายถึง การโอนเงิน/ชำระด้วยสื่อการชำระเงินต่าง ๆ ยกเว้น เงินสด และเช็ค เช่น การโอน/ ชำระเงินด้วยธนาคาร ทางอินเทอร์เน็ต (Internet banking), ธนาคารทางโทรศัพท์เคลื่อนที่ (Mobile banking), กระเป๋าเงินอิเล็กทรอนิกส์ (Mobile-wallet) และบัตรอิเล็กทรอนิกส์ประเภทต่าง ๆ ประกอบด้วย บัตรเอทีเอ็ม (ATM card) บัตรเดบิต (Debit card) บัตรเครดิต (Credit card) บัตรเงินอิเล็กทรอนิกส์ (บัตร e-Money)

- คริปโทเคอร์เรนซี (Cryptocurrency) หมายถึง สินทรัพย์ดิจิทัลซึ่งออกแบบให้ เป็นสื่อกลางการแลกเปลี่ยน โดยอาศัยเทคโนโลยี Distributed Ledger Technology (DLT) หรือที่เรียกกันทั่วไปว่า บล็อกเชน (Blockchain) ในการสร้างและบันทึกธุรกรรม เช่น บิทคอยน์ (Bitcoin) และอีเธอร์เรียม (Ethereum) เป็นต้น



- **e-Money** หมายถึง บัตรอิเล็กทรอนิกส์ หรือกระเป๋าเงินอิเล็กทรอนิกส์ ที่ผู้ประกอบการจออกให้แก่ผู้ใช้บริการซึ่งจะระบุชื่อหรือไม่ก็ตาม โดยมีการชำระเงินให้แก่ผู้ประกอบการไว้ล่วงหน้าเพื่อนำไปใช้ชำระค่าสินค้าค่าบริการ หรือค่าอื่นใดแทนการชำระด้วยเงินสด และได้มีการบันทึกมูลค่า หรือจำนวนเงินที่ชำระไว้ล่วงหน้า เช่น true wallet, rabbit card เป็นต้น

- **ซัพพลายเออร์ (Supplier)** หมายถึง คนหรือองค์กรที่จัดหาสินค้าและบริการ ให้กับธุรกิจ/สถานประกอบการอื่น

### 2.3.13 สินค้าคงเหลือ

หมายถึง มูลค่าสินค้า และวัสดุส่วนประกอบต่าง ๆ ที่สถานประกอบการซื้อมา เพื่อประกอบกิจการ และยังคงเหลืออยู่โดยสินค้าและวัสดุส่วนประกอบดังกล่าวเป็นกรรมสิทธิ์ของสถานประกอบการ ไม่คำนึงถึงว่าจะเก็บอยู่ ณ ที่ใดก็ตาม

**มูลค่าสินค้าคงเหลือต้นงวด** หมายถึง สินค้าที่เหลือตกค้างจากปีก่อน หรือที่เหลืออยู่เมื่อวันสิ้นสุดงวดบัญชีปี 2563 หรือเมื่อ 1 มกราคม 2564

**มูลค่าสินค้าคงเหลือปลายงวด** หมายถึง สินค้าที่ซื้อเข้ามาภายในงวดบัญชีปี 2564 เพื่อจำหน่ายบวกกับสินค้าคงเหลือต้นปี แต่เมื่อถึงวันสิ้นสุดงวดบัญชีปี 2564 หรือเมื่อ 31 ธันวาคม 2564 สินค้าเหล่านั้นยังขายไม่หมดมีเหลืออยู่เป็นมูลค่าเท่าไร ถือว่าเป็นสินค้าคงเหลือปลายปีของสถานประกอบการ

**สำหรับธุรกิจบริการ สินค้าคงเหลือ** หมายถึง งานบริการที่ยังดำเนินการไม่เสร็จ เช่น บริษัทสถาปนิก ด้รับการจ้างให้เขียนแบบบ้านพักตากอากาศ โดยรับงานมาตั้งแต่งวดบัญชี ปี 2563 และยังคงดำเนินการไม่เสร็จ สำหรับงวดบัญชีปี 2564 งานบริการชิ้นนี้จะเป็นสินค้าคงเหลือต้นงวด และยังคงดำเนินการไม่เสร็จในงวดบัญชีปี 2564 ก็จะเป็นสินค้าคงเหลือปลายงวด ซึ่งมูลค่านั้นให้ถือตามราคาที่ยังค้างชำระ

### 2.3.14 รายรับที่ได้จากการจำหน่ายสินค้าและการให้บริการ

หมายถึง มูลค่าของยอดขายสินค้าหรือรายรับที่ได้จากการให้บริการในรอบปี 2564 เช่น รายรับจากการขายสินค้า รายรับจากการประกอบกิจการที่พักแรม (เช่น รายรับจากการขายห้องพัก รายรับจากภัตตาคาร/ ห้องอาหาร รายรับจากสถานบันเทิง รายรับจากร้านขายของที่ระลึกและรายรับจากการให้เช่าห้องประชุม/ สัมมนา) รายรับจากการให้บริการและค่านายหน้า เป็นต้น โดยไม่คำนึงถึงเวลา หรือวิธีการชำระเงินจากผู้ซื้อ ทั้งนี้ให้รวมถึงมูลค่าขายจากการเช่าซื้อ การขายผ่อนชำระ และการขายสินค้า ที่นำไปฝากให้สถานประกอบการอื่นขายด้วย นอกจากนี้ยังหมายถึง รายรับจากการให้เช่าสินทรัพย์ถาวร เงินปันผล ดอกเบี้ยรับ กำไรจากอัตราแลกเปลี่ยนฯ และอื่น ๆ

ทั้งนี้ไม่รวมค่าขายสินค้าที่สถานประกอบการอื่นนำมาฝากขายและส่วนลดที่สถานประกอบการลดให้แก่ผู้ซื้อ หรือผู้ใช้บริการ

### 2.3.15 รายรับจากการให้เช่าที่ดิน

หมายถึง จำนวนเงินที่สถานประกอบการได้รับการอนุญาตให้สถานประกอบการอื่น หรือผู้อื่นใช้ประโยชน์จากที่ดิน ซึ่งครอบครองโดยสถานประกอบการ

### 2.3.16 รายรับจากการให้เช่าอาคาร ยานพาหนะ เครื่องจักรและเครื่องมือ ฯลฯ

หมายถึง จำนวนเงินที่สถานประกอบการได้รับจากการอนุญาตให้สถานประกอบการอื่นหรือผู้อื่นใช้ประโยชน์จากอาคาร เครื่องมือ เครื่องจักร อุปกรณ์หรือยานพาหนะ ซึ่งครอบครองโดยสถานประกอบการ

### 2.3.17 ดอกเบี้ยรับ

หมายถึง ผลตอบแทนที่สถานประกอบการนี้ได้รับจากการฝากเงินกับสถาบันการเงิน หรือจากการให้เอกชนอื่นกู้ยืม

### 2.3.18 เงินปันผลรับ

หมายถึง รายรับที่สถานประกอบการรับจากการนำเงินไปลงทุนในธุรกิจอื่น ๆ ในฐานะผู้ถือหุ้น ซึ่งเมื่อเกิดประโยชน์ก็ได้รับผลตอบแทนเป็นเงินสด หุ้น หรือสิทธิที่จะซื้อหุ้นเพิ่มในราคาต่ำกว่าราคาตลาด

### 2.3.19 กำไรจากการเปลี่ยนแปลงอัตราแลกเปลี่ยนเงินตราต่างประเทศ

หมายถึง กรณีที่สถานประกอบการเป็นเจ้าของสินทรัพย์หรือหนี้สินที่กำหนดราคาเป็นมูลค่าเงินตราต่างประเทศ ถ้าการเปลี่ยนแปลงอัตราแลกเปลี่ยนเงินตราต่างประเทศ เป็นผลให้มูลค่าสินทรัพย์เป็นเงินตราต่างประเทศมีค่าเป็นเงินบาทเพิ่มขึ้น จะเรียกมูลค่าส่วนที่เพิ่มขึ้นว่า “กำไรจากการเปลี่ยนแปลงอัตราแลกเปลี่ยนเงินตราต่างประเทศ”

### 2.3.20 สินทรัพย์ถาวร

หมายถึง สินทรัพย์ที่ปกติมีอายุการใช้งานมากกว่า 1 ปีขึ้นไป เช่น ที่ดิน อาคาร สิ่งก่อสร้าง เครื่องจักร ยานพาหนะ เป็นต้น รวมถึงส่วนเพิ่มเติม ดัดแปลง ปรับปรุง เพื่อยืดอายุการใช้งานหรือเพิ่มประสิทธิภาพ

#### - สินทรัพย์ถาวร แบ่งออกเป็น

- ที่ดิน
- อาคาร และสิ่งก่อสร้าง
- เครื่องจักร เช่น เครื่องกำเนิดไฟฟ้า เครื่องมือที่ใช้ในงานโลหะ เครื่องมือก่อสร้าง เป็นต้น
- ยานพาหนะ เช่น รถยนต์ แทรกเตอร์ รถบรรทุก เป็นต้น
- เครื่องใช้ในสำนักงาน (ครุภัณฑ์) เช่น เครื่องคอมพิวเตอร์ เครื่องคำนวณ เฟอร์นิเจอร์
- เครื่องตกแต่งสำนักงาน เป็นต้น
- เครื่องมืออื่นๆ เช่น สว่าน เลื่อย เป็นต้น
- สินทรัพย์ถาวรอื่น ๆ เช่น ซอฟต์แวร์ (โปรแกรมสำเร็จรูปต่าง ๆ เช่น SAS, SPSS, MS-OFFICE, DATABASE (ORACLE, DB2), FOXPRO, AUTOWARE

โปรแกรมสำหรับการจัดทำกราฟฟิคต่าง ๆ (PHOTOSHOP, ILLUSTRATOR, FLASH, INDESIGN) และโปรแกรมสำหรับการจัดทำบัญชี (MYACCOUNT, FORMULA) เป็นต้น) ลิขสิทธิ์ สิทธิบัตร ฯลฯ

### 2.3.21 มูลค่าตามบัญชีของสินทรัพย์ถาวร

หมายถึง มูลค่าสุทธิของสินทรัพย์ถาวรตามบัญชี เมื่อได้หักค่าเสื่อมราคา ค่าสึกหรอตามระยะเวลาการใช้งานจนถึงวันสิ้นงวดบัญชีปี 2564 หรือ 31 ธันวาคม 2564 สินทรัพย์ถาวร เช่น ที่ดิน อาคาร เครื่องจักร และเครื่องมือ ยานพาหนะ เครื่องใช้สำนักงาน เป็นต้น มูลค่าสินทรัพย์ถาวรรวมถึงมูลค่าการต่อเติมดัดแปลง และปรับปรุงในระหว่างปี เพื่อยืดอายุการใช้งาน หรือเพิ่มประสิทธิภาพการทำงาน

### 2.3.22 มูลค่าซื้อสินทรัพย์ถาวรทุกประเภทที่ซื้อหรือผลิตขึ้นใช้เองระหว่างปี

หมายถึง สินทรัพย์ถาวรใหม่หรือสินทรัพย์ถาวรที่ใช้แล้ว ที่สถานประกอบการซื้อมาเพิ่มเติมหรือผลิตขึ้นใช้เอง ระหว่างเดือนมกราคม - ธันวาคม 2564

- **สินทรัพย์ถาวรใหม่** หมายถึง สินทรัพย์ถาวรที่ยังไม่เคยถูกใช้ภายในประเทศมาเลย ก่อนที่สถานประกอบการจะซื้อมา โดยไม่คำนึงว่าสินทรัพย์ถาวรนั้น จะถูกใช้ในต่างประเทศมาก่อนหรือไม่
- **สินทรัพย์ถาวรที่ผลิตขึ้นใช้เอง** หมายถึง ค่าใช้จ่ายทั้งหมดที่ใช้ในการสร้างหรือผลิตสินทรัพย์ถาวร ขึ้นเพื่อใช้งานในสถานประกอบการ และที่ใช้ในการซ่อมแซมใหญ่ที่สามารถเพิ่มประสิทธิภาพการทำงาน หรือยืดอายุการใช้งานของสินทรัพย์ถาวร นั้น ค่าใช้จ่ายดังกล่าว ได้แก่ ค่าแรงงาน ค่าวัสดุ เป็นต้น
- **สินทรัพย์ถาวรที่ใช้แล้ว** หมายถึง มูลค่าตามความเป็นจริงที่ได้ซื้อสินทรัพย์ถาวรซึ่งเคยถูกใช้ภายในประเทศมาแล้ว ก่อนที่สถานประกอบการจะซื้อมา

### 2.3.23 มูลค่าสินทรัพย์ถาวรที่ขายระหว่างปี

หมายถึง มูลค่าตามราคาขายสินทรัพย์ถาวรที่ขายไประหว่าง มกราคม - ธันวาคม 2564 รวมถึงมูลค่าสินทรัพย์ถาวรที่ใช้แล้วและได้นำไปแลกเปลี่ยนเป็นสินทรัพย์ใหม่ โดยการจ่ายเงินเพิ่มขึ้นให้ถือว่าราคาสินทรัพย์เดิม คือ มูลค่าขายสินทรัพย์ถาวรที่ใช้แล้ว และราคาสินทรัพย์เดิมบวกจำนวนเงินที่จ่ายเพิ่มเป็นมูลค่าซื้อสินทรัพย์ถาวรที่สถานประกอบการซื้อมาเพิ่ม การบันทึกมูลค่าสินทรัพย์ถาวรที่ขายระหว่างนี้ ให้บันทึกตามราคาขายได้จริง

## 2.3.24 มูลค่าเพิ่ม

คำนวณโดย :

$$\text{มูลค่าเพิ่ม} = \text{รายได้จากการดำเนินงาน} - \text{ค่าใช้จ่ายชั้นกลาง}$$

รายได้จากการดำเนินงาน = รายรับทั้งสิ้นของสถานประกอบการ

**หัก** รายรับจากการให้เช่าที่ดิน  
ดอกเบี๋ยรับ / เงินปันผลรับ  
กำไรจากการเปลี่ยนแปลงอัตรา  
แลกเปลี่ยนฯ

**บวก** ส่วนเปลี่ยนแปลงของสินค้าและวัสดุ  
ประกอบคงเหลือ

ค่าใช้จ่ายชั้นกลาง = ค่าซื้อสินค้าเพื่อการจำหน่าย และ/  
หรือ ให้บริการ

**บวก** ค่าใช้จ่ายอื่น ๆ ในการดำเนินกิจการ

**หัก** ดอกเบี๋ยจ่าย  
หนี้สูญ  
ขาดทุนจากการเปลี่ยนแปลงอัตรา  
แลกเปลี่ยนฯ

## 2.3.25 ค่าโอนกรรมสิทธิ์

หมายถึง มูลค่าของค่าใช้จ่ายในการโอนสิทธิครอบครองสินทรัพย์ ระหว่างเจ้าของ  
สินทรัพย์นั้นให้กับบุคคลอื่น

## 2.4 แผนการเลือกตัวอย่าง

### 2.4.1 สถานประกอบการที่มีคนทำงาน 1 – 10 คน

แผนการสุ่มตัวอย่างที่ใช้เป็นแบบ Stratified Systematic Sampling โดยมีประเภทมาตรฐานอุตสาหกรรม (ประเทศไทย) ปี 2552 (Thailand Standard Industrial Classification: TSIC 2009) ในระดับกิจกรรมเป็นสตราตัม มีทั้งสิ้น 309 สตราตัม ขนาดของสถานประกอบการเป็นสตราตัมย่อย (มี 2 ขนาด คือจำนวนคนทำงาน 1 – 5 คน และ 6 – 10 คน) หรือ 2 สตราตัม และสถานประกอบการเป็นหน่วยตัวอย่าง ซึ่งในการเลือกสถานประกอบการตัวอย่างในแต่ละสตราตัม และสตราตัมย่อย อย่างอิสระต่อกัน ด้วยวิธีการเลือกตัวอย่างแบบมีระบบ

### 2.4.2 สถานประกอบการที่มีคนทำงานตั้งแต่ 11 คนขึ้นไป

กำหนดให้ทุกสถานประกอบการเป็นหน่วยตัวอย่างและให้ทำการแจกแจงนับสถานประกอบการทุกแห่ง ซึ่งวัดด้วยคนทำงานมี 10 ขนาด (คนทำงาน 11 – 15 คน 16 – 20 คน 21 – 25 คน 26 – 30 คน 31 – 50 คน 51 – 100 คน 101 – 200 คน 201 – 500 คน 501 – 1,000 คน และที่มีคนทำงานมากกว่า 1,000 คน ขึ้นไป)

## 2.5 รายการข้อมูลที่เก็บ

- 2.5.1 ข้อมูลทั่วไปของสถานประกอบการ
- 2.5.2 คนทำงานและค่าตอบแทนแรงงาน
- 2.5.3 ค่าใช้จ่ายของสถานประกอบการ
- 2.5.4 สินค้าคงเหลือของสถานประกอบการ
- 2.5.5 รายรับของสถานประกอบการ
- 2.5.6 สินทรัพย์ถาวรของสถานประกอบการ
- 2.5.7 การทำธุรกรรมเกี่ยวกับสินค้าและบริการกับต่างประเทศ
- 2.5.8 ผลกระทบจากสถานการณ์การแพร่ระบาดของโรคติดเชื้อไวรัสโคโรนา 19
- 2.5.9 ความคิดเห็นและข้อเสนอแนะของสถานประกอบการ

## 2.6 การเก็บรวบรวมข้อมูล

**2.6.1 วิธีการเก็บรวบรวมข้อมูล** การเก็บรวบรวมข้อมูลใช้วิธีส่งเจ้าหน้าที่ของสำนักงานสถิติแห่งชาติออกไปทำการสัมภาษณ์เจ้าของสถานประกอบการ หรือผู้ที่ได้รับมอบหมายให้ตอบข้อมูลของสถานประกอบการ พร้อมนี้ได้มีการเพิ่มช่องทางการตอบแบบสอบถาม Online ให้กับผู้ประกอบการ

**2.6.2 คาบเวลาการปฏิบัติงาน** การเก็บรวบรวมข้อมูลระหว่างเดือนพฤษภาคม – กันยายน 2565



## 2.7 การประมวลผลข้อมูล

การประมวลผลข้อมูลทุกขั้นตอน และการจัดทำรายงานผลระดับจังหวัด ดำเนินการที่สำนักงานสถิติจังหวัด โดยสำนักงานสถิติแห่งชาติในส่วนกลางให้การสนับสนุนทางด้านวิชาการ เช่น การจัดทำโปรแกรมสำหรับการบันทึกข้อมูลและการประมวลผลข้อมูล และการจัดทำต้นฉบับรายงาน เป็นต้น สำหรับการประมวลผลระดับภาคและทั่วราชอาณาจักร ดำเนินการที่สำนักงานสถิติแห่งชาติในส่วนกลาง

## 2.8 การนำเสนอผลข้อมูล

การจัดทำรายงานผลสำมะโนธุรกิจและอุตสาหกรรม พ.ศ. 2565 จะจัดทำรายงานผล ดังนี้

- 1) สรุปข้อมูลเบื้องต้น ระดับภาค และทั่วราชอาณาจักร
- 2) รายงานผลระดับจังหวัด รวม 76 ฉบับ
- 3) รายงานผลระดับภาค และทั่วราชอาณาจักร จำนวน 7 ฉบับ ประกอบด้วย

รายงานผลของกรุงเทพมหานคร ปริมณฑล ภาคกลาง ภาคเหนือ ภาคตะวันออกเฉียงเหนือ ภาคใต้ และทั่วราชอาณาจักร

## 2.9 ความคลาดเคลื่อน

ข้อมูลที่น่าเสนอไว้ในรายงานฉบับนี้อาจจะมีความคลาดเคลื่อนอยู่บ้าง ความคลาดเคลื่อนดังกล่าว เป็นความคลาดเคลื่อนจากการเลือกตัวอย่าง (Sampling error) และความคลาดเคลื่อนที่เกิดจากสาเหตุอื่น (Non-Sampling error) เช่น ผู้ตอบไม่ให้ข้อมูลตามความเป็นจริง ข้อมูลในแบบสอบถามไม่ครบถ้วน การลงรหัสผิดพลาดหรือการบันทึกข้อมูลผิดพลาด เป็นต้น อย่างไรก็ตาม สำนักงานสถิติแห่งชาติได้พยายามควบคุมให้ข้อมูลมีความคลาดเคลื่อนน้อยที่สุด จึงขอให้ผู้ใช้ข้อมูลใช้ข้อมูลด้วยความระมัดระวังตามสมควร

## 2.10 การปัดตัวเลข

ผลรวมของแต่ละจำนวนอาจไม่เท่ากับยอดรวม ทั้งนี้เนื่องจากการปัดเศษ



# บทที่ 3

## ผลการสำมะโน

---





## บทที่ 3 ผลการสำมะโน

ผลการดำเนินงานกิจการในรอบปี 2564 ของสถานประกอบการธุรกิจทางการค้าและธุรกิจทางการบริการ ที่มีคนทำงานตั้งแต่ 1 คนขึ้นไป ซึ่งจัดจำแนกประเภทสถานประกอบการตามการจัดประเภทมาตรฐานอุตสาหกรรมประเทศไทย ปี 2552 (Thailand Standard Industrial Classification : TSIC 2009) ที่ตั้งอยู่ในจังหวัดนครราชสีมา สรุปได้ดังนี้

### 3.1 ข้อมูลทั่วไปของสถานประกอบการ

- **ขนาดของสถานประกอบการ**

จากการเก็บรวบรวมข้อมูลตามละเอียดของสถานประกอบการธุรกิจทางการค้าและธุรกิจทางการบริการของจังหวัดนครราชสีมา จำนวนทั้งสิ้น 24,207 แห่ง พบว่าส่วนใหญ่เป็นสถานประกอบการที่มีขนาดคนทำงาน 1-5 คน จำนวน 23,604 แห่ง หรือร้อยละ 97.5 รองลงมาคือสถานประกอบการที่มีขนาดคนทำงาน 6-15 คน จำนวน 441 แห่ง หรือร้อยละ 1.8 ขนาดคนทำงาน 16-25 คน จำนวน 135 แห่ง หรือร้อยละ 0.6 และสถานประกอบการที่มีขนาดคนทำงาน 31-50 คน จำนวน 13 แห่ง หรือร้อยละ 0.1 ส่วนสถานประกอบการที่มีขนาดคนทำงาน 26-30 คน และขนาดคนทำงาน 51-200 คน มีจำนวน 7 แห่ง เท่ากัน หรือต่ำกว่าร้อยละ 0.1 ( ตาราง ก )

- **หมวดย่อยธุรกิจ**

เมื่อพิจารณาตามหมวดย่อยธุรกิจประเภทต่าง ๆ พบว่า การดำเนินงานของสถานประกอบการส่วนใหญ่มาจาก การขายปลีก (ยกเว้นยานยนต์และจักรยานยนต์) จำนวน 11,840 แห่ง หรือร้อยละ 48.9 รองลงมาคือ การบริการอาหารและเครื่องดื่ม จำนวน 6,681 แห่ง หรือร้อยละ 27.6 การขายส่ง (ยกเว้น ยานยนต์และจักรยานยนต์) จำนวน 1,950 แห่ง หรือร้อยละ 8.1 การขายส่งและการขายปลีก การซ่อมยานยนต์และจักรยานยนต์ จำนวน 1,649 แห่ง หรือร้อยละ 6.8 กิจกรรมบริการส่วนบุคคลอื่น ๆ จำนวน 1,304 แห่ง หรือร้อยละ 5.4 การซ่อมคอมพิวเตอร์และของใช้ส่วนบุคคลและของใช้ในครัวเรือน จำนวน 263 แห่ง หรือร้อยละ 1.1 กิจกรรมอสังหาริมทรัพย์ จำนวน 183 แห่ง หรือร้อยละ 0.8 การบริการด้านการบริหาร และสนับสนุนการดำเนินงานของสำนักงาน และกิจกรรมอื่น ๆ ที่สนับสนุนทางธุรกิจ จำนวน 128 แห่ง หรือร้อยละ 0.5 กิจกรรมทางวิชาชีพ วิทยาศาสตร์ และเทคนิคอื่น ๆ จำนวน 36 แห่ง หรือร้อยละ 0.2

ตาราง ก จำนวนและร้อยละของสถานประกอบการ จำแนกตามขนาดของสถานประกอบการและหมวดย่อยธุรกิจ

ขนาดของสถานประกอบการ/หมวดย่อยธุรกิจ	จำนวน	ร้อยละ
<b>รวม</b>	<b>24,207</b>	<b>100.0</b>
<b>ขนาดของสถานประกอบการ (จำนวนคนทำงาน)</b>		
1 – 5 คน	23,604	97.5
6 – 15 คน	441	1.8
16 – 25 คน	135	0.6
26 – 30 คน	7	-
31 – 50 คน	13	0.1
51 – 200 คน	7	-
<b>หมวดย่อยธุรกิจ</b>		
การขายส่งและการขายปลีก การซ่อมยานยนต์และจักรยานยนต์	1,649	6.8
การขายส่ง (ยกเว้นยานยนต์และจักรยานยนต์)	1,950	8.1
การขายปลีก (ยกเว้นยานยนต์และจักรยานยนต์)	11,840	48.9
ที่พักแรม	81	0.3
การบริการอาหารและเครื่องดื่ม	6,681	27.6
การจัดผังรายการและการแพร่ภาพกระจายเสียง	3	-
กิจกรรมอสังหาริมทรัพย์	183	0.8
กิจกรรมทางกฎหมายและการบัญชี	8	-
กิจกรรมด้านสถาปัตยกรรมและวิศวกรรม รวมถึงการทดสอบและการวิเคราะห์ทางเทคนิค	12	0.1
การโฆษณาและการวิจัยตลาด	15	0.1
กิจกรรมทางวิชาชีพ วิทยาศาสตร์ และเทคนิคอื่นๆ	36	0.2
กิจกรรมการให้เช่า	20	0.1
กิจกรรมของตัวแทนธุรกิจท่องเที่ยว การจัดนำเที่ยว การบริการสำรอง และกิจกรรมที่เกี่ยวข้อง	17	0.1
การบริการรักษาความปลอดภัยและการสืบสวน	1	-
กิจกรรมการบริการสำหรับอาคารและภูมิทัศน์	1	-
การบริการด้านการบริหารและสนับสนุนการดำเนินงานของสำนักงาน และกิจกรรมอื่นๆ ที่สนับสนุนทางธุรกิจ	128	0.5
กิจกรรมการสร้างสรรค์ศิลปะและความบันเทิง	2	-
กิจกรรมการพนันและการเสี่ยงโชค	12	0.1
กิจกรรมด้านการกีฬา ความบันเทิง และการนันทนาการ	1	-
การซ่อมคอมพิวเตอร์และของใช้ส่วนบุคคลและของใช้ในครัวเรือน	263	1.1
กิจกรรมบริการส่วนบุคคลอื่นๆ	1,304	5.4

หมายเหตุ : - ไม่มีข้อมูล หรือข้อมูลมีค่าเป็น 0  
หรือมีข้อมูลจำนวนเล็กน้อย

- **รูปแบบการจัดตั้งตามกฎหมาย**

เมื่อพิจารณาจำนวนสถานประกอบการตามรูปแบบการติดตั้งตามกฎหมาย พบว่า ส่วนใหญ่มีรูปแบบการจัดเป็นแบบส่วนบุคคล จำนวน 22,500 แห่ง หรือร้อยละ 92.9 รองลงมาคือ การร่วมกลุ่ม เช่น กลุ่มเกษตรกร กลุ่มแม่บ้าน จำนวน 895 แห่ง หรือร้อยละ 3.7 ห้างหุ้นส่วนจำกัด ห้างหุ้นส่วนสามัญนิติบุคคล จำนวน 506 แห่ง หรือร้อยละ 2.1 บริษัทจำกัด บริษัทจำกัด (มหาชน) จำนวน 163 แห่ง หรือร้อยละ 0.7 สหกรณ์ จำนวน 143 แห่ง หรือร้อยละ 0.6 และส่วนราชการ รัฐวิสาหกิจ จำนวน 1 แห่ง หรือต่ำกว่าร้อยละ 0.1 ( ตาราง ข )

- **รูปแบบการจัดตั้งทางเศรษฐกิจ**

เมื่อพิจารณาจำนวนสถานประกอบการตามรูปแบบการจัดตั้งทางเศรษฐกิจ พบว่า ส่วนใหญ่มีรูปแบบการจัดตั้งเป็นสำนักงานแห่งเดียว จำนวน 23,685 แห่ง หรือร้อยละ 97.9 รองลงมา สำนักงานใหญ่ จำนวน 397 แห่ง หรือร้อยละ 1.6 และสำนักงานสาขา จำนวน 125 แห่ง หรือร้อยละ 0.5 ( ตาราง ข )

- **ระยะเวลาในการดำเนินงาน**

เมื่อพิจารณาจำนวนสถานประกอบการตามระยะเวลาในการดำเนินงาน พบว่า เป็นสถานประกอบการที่ดำเนินงาน น้อยกว่า 5 ปี มากที่สุด จำนวน 7,446 แห่ง หรือร้อยละ 30.8 รองลงมาคือ สถานประกอบการที่ดำเนินงาน 10-19 ปี จำนวน 6,884 แห่ง หรือร้อยละ 28.4 สถานประกอบการที่ดำเนินงาน 5-9 ปี จำนวน 4,854 แห่ง หรือร้อยละ 20.0 สถานประกอบการที่ดำเนินงาน 20-29 ปี จำนวน 2,772 แห่ง หรือร้อยละ 11.5 สถานประกอบการที่ดำเนินงาน ตั้งแต่ 30 ปีขึ้นไป จำนวน 2,251 แห่ง หรือร้อยละ 9.3 ( ตาราง ข )

## ตาราง ข จำนวนและร้อยละของสถานประกอบการ จำแนกตามลักษณะของสถานประกอบการ

ลักษณะของสถานประกอบการ	จำนวน	ร้อยละ
<b>รวม</b>	<b>24,207</b>	<b>100.0</b>
<b>รูปแบบการจัดตั้งตามกฎหมาย</b>		
ส่วนบุคคล	22,500	92.9
ห้างหุ้นส่วนจำกัด ห้างหุ้นส่วนสามัญนิติบุคคล	506	2.1
บริษัทจำกัด บริษัทจำกัด (มหาชน)	163	0.7
สหกรณ์	143	0.6
การรวมกลุ่ม เช่น กลุ่มเกษตรกร กลุ่มแม่บ้าน	895	3.7
ส่วนราชการ รัฐวิสาหกิจ	1	-
<b>รูปแบบการจัดตั้งทางเศรษฐกิจ</b>		
สำนักงานแห่งเดียว	23,685	97.9
สำนักงานใหญ่	397	1.6
สำนักงานสาขา	125	0.5
<b>ระยะเวลาในการดำเนินกิจการ</b>		
น้อยกว่า 5 ปี	7,446	30.8
5 – 9 ปี	4,854	20.0
10 – 19 ปี	6,884	28.4
20 – 29 ปี	2,772	11.5
ตั้งแต่ 30 ปีขึ้นไป	2,251	9.3

หมายเหตุ : - ไม่มีข้อมูล หรือข้อมูลมีค่าเป็น 0  
หรือมีข้อมูลจำนวนเล็กน้อย

## 3.2 ข้อมูลการดำเนินงานกิจการของสถานประกอบการ

### 3.2.1 คนทำงาน และค่าตอบแทนแรงงาน

- จำนวนคนทำงาน

คนทำงานที่ปฏิบัติงานในสถานประกอบการจังหวัดนราธิวาสมีทั้งสิ้น 61,594 คน โดยทำงานอยู่ในสถานประกอบการที่มีขนาดคนทำงาน 1-5 คน จำนวน 54,899 คน หรือร้อยละ 89.1 รองลงมาคือ สถานประกอบการขนาด 6-15 คน จำนวน 4,301 คน หรือร้อยละ 7.0 สถานประกอบการขนาด 16-25 คน จำนวน 1,100 คน หรือร้อยละ 1.8 สถานประกอบการขนาด 51-200 คน จำนวน 574 คน หรือร้อยละ 0.9 สถานประกอบการขนาด 31-50 คน จำนวน 525 คน หรือร้อยละ 0.9 และสถานประกอบการขนาด 26-30 คน จำนวน 196 คน หรือร้อยละ 0.3 ( ตาราง ค )

เมื่อพิจารณาจำนวนคนทำงานตามหมวดย่อยธุรกิจ พบว่า อยู่ในธุรกิจการขายปลีก (ยกเว้นยานยนต์และจักรยายนต์) มากที่สุด จำนวน 29,680 คน หรือร้อยละ 48.2 รองลงมาคือ การบริการอาหารและเครื่องดื่ม จำนวน 17,596 คน หรือร้อยละ 28.6 การขายส่ง (ยกเว้นยานยนต์และจักรยายนต์) จำนวน 6,325 คน หรือร้อยละ 10.3 การขายส่งและการขายปลีก การซ่อมยานยนต์และจักรยายนต์ จำนวน 4,166 คน หรือร้อยละ 6.8 กิจกรรมบริการส่วนบุคคลอื่น ๆ จำนวน 1,414 คน หรือร้อยละ 2.3 กิจกรรมอสังหาริมทรัพย์ จำนวน 526 คน หรือร้อยละ 0.9 การซ่อมคอมพิวเตอร์และของใช้ส่วนบุคคล และของใช้ในครัวเรือน จำนวน 466 คน หรือร้อยละ 0.8 การบริการด้านการบริหารและสนับสนุน การดำเนินงานของสำนักงาน และกิจกรรมอื่น ๆ ที่สนับสนุนทางธุรกิจ จำนวน 396 คน หรือร้อยละ 0.6 กิจกรรมการให้เช่า จำนวน 92 คน หรือร้อยละ 0.1 กิจกรรมทางวิชาชีพ วิทยาศาสตร์ และเทคนิคอื่น ๆ จำนวน 89 คน หรือร้อยละ 0.1 กิจกรรมด้านสถาปัตยกรรมและวิศวกรรม รวมถึงการทดสอบและการวิเคราะห์ทางเทคนิค จำนวน 69 คน หรือร้อยละ 0.1 กิจกรรมของตัวแทนธุรกิจท่องเที่ยว การจัดหาเที่ยว การบริการสำรอง และกิจกรรมที่เกี่ยวข้อง จำนวน 51 คน หรือร้อยละ 0.1 กิจกรรมการสร้างสรรค์ศิลปะ และความบันเทิง จำนวน 47 คน หรือร้อยละ 0.1 และกิจกรรมทางกฎหมายและบัญชี จำนวน 34 คน หรือร้อยละ 0.1 ( ตาราง ค )

- จำนวนลูกจ้าง

ลูกจ้างที่ปฏิบัติงานในสถานประกอบการในจังหวัดนราธิวาสทั้งหมดทั้งสิ้น 20,487 คน พบว่า ลูกจ้างส่วนใหญ่ทำงานอยู่ในสถานประกอบการที่มีขนาดคนทำงาน 1-5 คน จำนวน 14,875 คน หรือร้อยละ 72.6 รองลงมาคือ สถานประกอบการขนาด 6-15 คน จำนวน 3,426 คน หรือร้อยละ 16.7 สถานประกอบการขนาด 16-25 คน จำนวน 955 คน หรือร้อยละ 4.7 สถานประกอบการขนาด 51-200 คน จำนวน 563 คน หรือร้อยละ 2.7 สถานประกอบการขนาด 31-50 คน จำนวน 512 คน หรือร้อยละ 2.5 และสถานประกอบการขนาด 26-30 คน จำนวน 156 คน หรือร้อยละ 0.8 ( ตาราง ค )

เมื่อพิจารณาจำนวนลูกจ้างตามหมวดย่อยธุรกิจพบว่า มีลูกจ้างทำงานอยู่ในธุรกิจการขายปลีก (ยกเว้นยานยนต์และจักรยานยนต์) มากที่สุด จำนวน 8,852 คน หรือร้อยละ 43.2 รองลงมาคือ การบริการอาหารและเครื่องดื่ม จำนวน 5,816 คน หรือร้อยละ 28.4 การขายส่ง (ยกเว้นยานยนต์และจักรยานยนต์) จำนวน 2,853 คน หรือร้อยละ 13.9 การขายส่งและการขายปลีก การซ่อมยานยนต์และจักรยานยนต์ จำนวน 1,910 คน หรือร้อยละ 9.3 ที่พักแรม จำนวน 391 คน หรือร้อยละ 1.9 กิจกรรมอสังหาริมทรัพย์ จำนวน 207 คน หรือร้อยละ 1.0 การบริการด้านการบริหารและสนับสนุนการดำเนินงานของสำนักงาน และกิจกรรมอื่น ๆ ที่สนับสนุนทางธุรกิจ จำนวน 173 คน หรือร้อยละ 0.8 กิจกรรมการให้เช่า จำนวน 48 คน หรือร้อยละ 0.2 การซ่อมคอมพิวเตอร์และของใช้ส่วนบุคคลและของใช้ในครัวเรือน จำนวน 53 คน หรือร้อยละ 0.3 กิจกรรมบริการส่วนบุคคลอื่น ๆ จำนวน 40 คน หรือร้อยละ 0.2 กิจกรรมด้านสถาปัตยกรรมและวิศวกรรม รวมถึงการทดสอบและการวิเคราะห์ทางเทคนิค จำนวน 38 คน หรือร้อยละ 0.2 กิจกรรมทางวิชาชีพ วิทยาศาสตร์ และเทคนิคอื่น ๆ จำนวน 34 คน หรือร้อยละ 0.2 กิจกรรมของตัวแทนธุรกิจท่องเที่ยว การจัดหาเที่ยว การบริการสำรอง และกิจกรรมที่เกี่ยวข้อง จำนวน 17 คน หรือร้อยละ 0.1 การจัดผังรายการและการแพร่ภาพกระจายเสียง จำนวน 15 คน หรือร้อยละ 0.1 กิจกรรมด้านการกีฬา ความบันเทิง และการนันทนาการ จำนวน 12 คน หรือร้อยละ 0.1 ( ตาราง ค )

#### ● ค่าตอบแทนแรงงาน

ค่าตอบแทนแรงงานที่ปฏิบัติงานในสถานประกอบการในจังหวัดนครราชสีมามูลค่ารวมทั้งสิ้น ประมาณ 1,966,506.4 พันบาท โดยสถานประกอบการที่มีขนาดคนทำงาน 1-5 คน มีค่าตอบแทนแรงงานมูลค่าสูงสุดประมาณ 1,352,686.8 พันบาท รองลงมาเป็นสถานประกอบการที่มีขนาดคนทำงาน 6-15 คน มูลค่าประมาณ 349,279.3 พันบาท สถานประกอบการที่มีขนาดคนทำงาน 16-25 คน มูลค่าประมาณ 103,981.0 พันบาท สถานประกอบการที่มีขนาดคนทำงาน 31-50 คน มูลค่าประมาณ 75,311.8 พันบาท สถานประกอบการที่มีขนาดคนทำงาน 51-200 คน มูลค่าประมาณ 67,712.7 พันบาท และสถานประกอบการที่มีขนาดคนทำงาน 26-30 คน มีมูลค่าประมาณ 17,534.8 พันบาท ( ตาราง ค )

เมื่อพิจารณาค่าตอบแทนแรงงาน พบว่า ค่าตอบแทนแรงงานธุรกิจการขายปลีก (ยกเว้นยานยนต์และจักรยานยนต์) มูลค่าสูงที่สุดประมาณ 846,585.1 พันบาท รองลงมาคือ การบริการอาหารและเครื่องดื่ม ประมาณ 509,849.0 พันบาท ธุรกิจการขายส่งและการขายปลีก การซ่อมยานยนต์และจักรยานยนต์ มูลค่าประมาณ 257,574.4 พันบาท การขายส่ง (ยกเว้นยานยนต์และจักรยานยนต์) มูลค่าประมาณ 250,765.6 พันบาท ที่พักแรม มูลค่าประมาณ 50,494.1 พันบาท การบริการด้านการบริหารและสนับสนุนการดำเนินงานของสำนักงาน และกิจกรรมอื่น ๆ ที่สนับสนุนทางธุรกิจ มูลค่าประมาณ 14,233.2 พันบาท กิจกรรมอสังหาริมทรัพย์ มูลค่าประมาณ 13,861.4 พันบาท การซ่อมคอมพิวเตอร์และของใช้ส่วนบุคคลและของใช้ในครัวเรือน มูลค่าประมาณ 3,510.0 พันบาท กิจกรรมบริการส่วนบุคคลอื่น ๆ กิจกรรมด้านสถาปัตยกรรมและวิศวกรรม รวมถึงการทดสอบและการวิเคราะห์ทางเทคนิค มูลค่าประมาณ 3,450.8 พันบาท และกิจกรรมบริการส่วนบุคคลอื่น ๆ มูลค่าประมาณ 3,200.0 พันบาท และในธุรกิจอื่น ๆ โดยมีค่าตอบแทนแรงงานแต่ละธุรกิจที่มีมูลค่าน้อยกว่า 2,500.0 พันบาท ( ตาราง ค )



- ค่าตอบแทนแรงงานเฉลี่ย

เมื่อพิจารณาค่าตอบแทนแรงงานเฉลี่ย ต่อคนต่อปีของลูกจ้างในจังหวัดนราธิวาสเท่ากับ 95,983.3 บาท โดยค่าตอบแทนแรงงานเฉลี่ยต่อปีตามขนาดของสถานประกอบการ พบว่า สถานประกอบการที่มีขนาดคนทำงาน 31-50 คน มีค่าตอบแทนเฉลี่ยต่อคนต่อปีประมาณ 147,093.4 บาท รองลงมาคือ สถานประกอบการที่มีขนาดคนทำงาน 51-200 คน ประมาณ 120,271.2 บาท สถานประกอบการที่มีขนาดคนทำงาน 26-30 คน ประมาณ 112,402.6 บาท สถานประกอบการที่มีขนาดคนทำงาน 16-25 คน ประมาณ 108,880.6 บาท สถานประกอบการที่มีขนาดคนทำงาน 6-15 คน ประมาณ 101,919.8 บาท และสถานประกอบการที่มีขนาดคนทำงาน 1-5 คน ประมาณ 90,936.9 บาท ( ตาราง ค )

หากพิจารณาค่าตอบแทนแรงงานเฉลี่ยต่อคนต่อปีตามหมวดย่อยธุรกิจ พบว่า การขายส่งและขายปลีก การซ่อมยานยนต์และจักรยายนยนต์ มีค่าตอบแทนเฉลี่ยต่อคนต่อปีสูงที่สุด ประมาณ 134,855.7 บาท รองลงมาคือ ที่พักแรม มีค่าตอบแทนเฉลี่ยต่อคนต่อปี ประมาณ 129,140.9 บาท กิจกรรมของตัวแทนธุรกิจท่องเที่ยว การจัดงานเที่ยว การบริการสำรอง และกิจกรรมที่เกี่ยวข้อง ประมาณ 108,000.0 บาท กิจกรรมทางกฎหมายและการบัญชี ประมาณ 97,505.9 บาท การขายปลีก (ยกเว้นยานยนต์และจักรยายนยนต์) ประมาณ 95,637.7 บาท กิจกรรมด้านสถาปัตยกรรมและวิศวกรรม รวมถึงการทดสอบและการวิเคราะห์ทางเทคนิค ประมาณ 90,810.5 บาท การขายส่ง (ยกเว้นยานยนต์และจักรยายนต์) มีค่าตอบแทนเฉลี่ยต่อคนต่อปี ประมาณ 87,895.4 บาท การบริการอาหารและเครื่องดื่ม ประมาณ 87,663.2 บาท การบริการด้านการบริหารและสนับสนุนการดำเนินงานของสำนักงาน และกิจกรรมอื่น ๆ ที่สนับสนุนทางธุรกิจ ประมาณ 82,272.8 บาท กิจกรรมบริการส่วนบุคคลอื่นๆ ประมาณ 80,000.0 บาท กิจกรรมอสังหาริมทรัพย์ ประมาณ 66,963.3 บาท การซ่อมคอมพิวเตอร์และของใช้ส่วนบุคคลและของใช้ในครัวเรือน ประมาณ 66,226.4 บาท กิจกรรมการให้เช่า ประมาณ 51,750.0 บาท และกิจกรรมทางวิชาชีพ วิทยาศาสตร์ และเทคนิคอื่น ๆ ที่มีค่าตอบแทนแรงงานเฉลี่ยต่อคนต่อปี ประมาณ 42,750.0 บาท ( ตาราง ค )

ตาราง ค จำนวนและร้อยละของคนทำงาน ลูกจ้าง ค่าตอบแทนแรงงาน และค่าตอบแทนแรงงานของ  
ลูกจ้างเฉลี่ยต่อคนต่อปี จำแนกตามขนาดของสถานประกอบการและหมวดย่อยธุรกิจ

ขนาดของสถานประกอบการ/ หมวดย่อยธุรกิจ	จำนวนสถาน- ประกอบการ (แห่ง)	คนทำงาน		ลูกจ้าง		ค่าตอบแทนแรงงาน	
		จำนวน (คน)	ร้อยละ	จำนวน (คน)	ร้อยละ	มูลค่า (พันบาท)	เฉลี่ยต่อคนต่อ ปี (บาท)
<b>รวม</b>	<b>24,207</b>	<b>61,594</b>	<b>100.0</b>	<b>20,487</b>	<b>100.0</b>	<b>1,966,506.4</b>	<b>95,983.3</b>
<b>ขนาดของสถานประกอบการ (จำนวนคนทำงาน)</b>							
1 – 5 คน	23,604	54,899	89.1	14,875	72.6	1,352,686.8	90,936.9
6 – 15 คน	520	4,301	7.0	3,426	16.7	349,279.3	101,939.2
16 – 25 คน	56	1,100	1.8	955	4.7	103,981.0	108,919.4
26 – 30 คน	7	196	0.3	156	0.8	17,534.8	112,402.6
31 – 50 คน	13	525	0.9	512	2.5	75,311.8	147,093.4
51 – 200 คน	7	574	0.9	563	2.7	67,712.7	120,271.2
<b>หมวดย่อยธุรกิจ</b>							
การขายส่งและการขายปลีก การซ่อมยานยนต์และ จักรยายนต์	1,649	4,166	6.8	1,910	9.3	257,574.4	134,855.7
การขายส่ง (ยกเว้นยานยนต์และจักรยายนต์)	1,950	6,325	10.3	2,853	13.9	250,765.6	87,895.4
การขายปลีก (ยกเว้นยานยนต์และจักรยายนต์)	11,840	29,680	48.2	8,852	43.2	846,585.1	95,637.7
ที่พักแรม	81	569	0.9	391	1.9	50,494.1	129,140.9
การบริการอาหารและเครื่องดื่ม	6,681	17,596	28.6	5,816	28.4	509,849.0	87,663.2
การจัดพิมพ์รายการและการแพร่ภาพกระจายเสียง	3	15	-	15	0.1	c	c
กิจกรรมอสังหาริมทรัพย์	183	526	0.9	207	1.0	13,861.4	66,963.3
กิจกรรมทางกฎหมายและการบัญชี	8	34	0.1	17	0.1	1,657.6	97,505.9
กิจกรรมด้านสถาปัตยกรรมและวิศวกรรม รวมถึงการ ทดสอบและการวิเคราะห์ทางเทคนิค	12	69	0.1	38	0.2	3,450.8	90,810.5
การโฆษณาและการวิจัยตลาด	15	15	0	-	-	-	-
กิจกรรมทางวิชาชีพ วิทยาศาสตร์ และเทคนิคอื่นๆ	36	89	0.1	34	0.2	1,453.5	42,750.0
กิจกรรมการให้เช่า	20	92	0.1	48	0.2	2,484.0	51,750.0
กิจกรรมของตัวแทนธุรกิจท่องเที่ยว การจัดนำเที่ยว การบริการสำรอง และกิจกรรมที่เกี่ยวข้อง	17	51	0.1	17	0.1	1,836.0	108,000.0
การบริการรักษาความปลอดภัยและการสืบสวน	1	5	-	4	-	c	c
กิจกรรมการบริการสำหรับอาคารและภูมิทัศน์	1	8	-	8	-	c	c
การบริการด้านการบริหารและสนับสนุนการดำเนินงาน ของสำนักงาน และกิจกรรมอื่นๆ ที่สนับสนุนทางธุรกิจ	128	396	0.6	173	0.8	14,233.2	82,272.8
กิจกรรมการสร้างสรรค์ศิลปะและความบันเทิง	2	47	0.1	-	-	-	-
กิจกรรมการพนันและการเสี่ยงโชค	12	18	-	-	-	-	-
กิจกรรมด้านการกีฬา ความบันเทิง และการนันทนาการ	1	14	-	12	0.1	c	c
การซ่อมคอมพิวเตอร์และของใช้ส่วนบุคคลและ ของใช้ในครัวเรือน	263	466	0.8	53	0.3	3,510.0	66,226.4
กิจกรรมบริการส่วนบุคคลอื่นๆ	1,304	1,414	2.3	40	0.2	3,200.0	80,000.0

หมายเหตุ : - ไม่มีข้อมูล หรือข้อมูลมีค่าเป็น 0  
หรือมีข้อมูลจำนวนเล็กน้อย  
C หมายถึงข้อมูลปกปิด

### 3.2.2 รายได้จากการดำเนินงาน ค่าใช้จ่ายชั้นกลาง และมูลค่าเพิ่ม

- **รายได้จากการดำเนินงาน**

เมื่อพิจารณารายได้จากการดำเนินงานในจังหวัดนราธิวาสพบว่า มีรายได้จากการดำเนินงานรวมทั้งสิ้น 39,674,299.4 พันบาท โดยมูลค่ารายได้จากการดำเนินงานส่วนใหญ่มาจากสถานประกอบการที่มีขนาดคนทำงาน 1-5 คน มูลค่าประมาณ 27,552,910.1 พันบาท หรือร้อยละ 69.4 รองลงมาคือ สถานประกอบการที่มีขนาดคนทำงาน 6-15 คน มูลค่าประมาณ 6,739,650.7 พันบาท หรือร้อยละ 17.0 ขนาดคนทำงาน 16-25 คน มูลค่าประมาณ 1,879,810.4 พันบาท หรือร้อยละ 4.7 ขนาดคนทำงาน 51-200 คน มูลค่าประมาณ 2,004,045.4 พันบาท หรือร้อยละ 5.1 ขนาดคนทำงาน 31-50 คน มูลค่าประมาณ 1,253,754 พันบาท หรือร้อยละ 3.2 และสถานประกอบการที่มีขนาดคนทำงาน 26 -30 คน มีมูลค่าประมาณ 244,058.9 พันบาท หรือร้อยละ 0.6 ( ตาราง ง )

เมื่อพิจารณาตามหมวดย่อยธุรกิจ พบว่า มูลค่ารายได้จากการดำเนินงานของสถานประกอบการส่วนใหญ่มาจากธุรกิจการขายปลีก (ยกเว้นยานยนต์และจักรยานยนต์) มีมูลค่าประมาณ 23,129,084.4 พันบาท หรือร้อยละ 58.3 รองลงมาคือ การบริการอาหารและเครื่องดื่ม มีมูลค่าประมาณ 6,553,715.8 พันบาท หรือร้อยละ 16.5 การขายส่ง (ยกเว้นยานยนต์และจักรยานยนต์) มีมูลค่าประมาณ 3,849,382.8 พันบาท หรือร้อยละ 9.7 กิจกรรมบริการส่วนบุคคลอื่นๆ มีมูลค่าประมาณ 235,059.8 พันบาท หรือร้อยละ 0.6 การซ่อมคอมพิวเตอร์และของใช้ส่วนบุคคลและของใช้ในครัวเรือน มีมูลค่าประมาณ 68,833.1 พันบาท หรือร้อยละ 0.2 กิจกรรมอสังหาริมทรัพย์ มีมูลค่าประมาณ 58,686.7 พันบาท หรือร้อยละ 0.1 การบริการด้านการบริหารและสนับสนุนการดำเนินงานของสำนักงาน และกิจกรรมอื่น ๆ ส่วนมูลค่ารายได้ของหมวดย่อยธุรกิจอื่น ๆ มีมูลค่ารายได้จากการดำเนินงานแต่ละธุรกิจ น้อยกว่าร้อยละ 0.1 ( ตาราง ง )

- **ค่าใช้จ่ายชั้นกลาง**

เมื่อพิจารณาค่าใช้จ่ายชั้นกลางของสถานประกอบการธุรกิจการค้าในจังหวัดนราธิวาส มีมูลค่าจากการดำเนินงานรวมทั้งสิ้น 28,034,360.1 พันบาท

หากพิจารณาค่าใช้จ่ายชั้นกลางตามขนาดของสถานประกอบการ พบว่า สถานประกอบการที่มีขนาดคนทำงาน 1-5 คน มีค่าใช้จ่ายชั้นกลางมากที่สุด มูลค่าประมาณ 18,347,051.3 พันบาท หรือร้อยละ 65.4 รองลงมาคือ สถานประกอบการที่มีขนาดคนทำงาน 6-15 คน มูลค่าประมาณ 5,183,030.0 พันบาท หรือร้อยละ 18.5 ขนาดคนทำงาน 16-25 คน มูลค่าประมาณ 1,488,392.9 พันบาท หรือร้อยละ 5.3 ขนาดคนทำงาน 51-200 คน มูลค่าประมาณ 1,737,359.5 พันบาท หรือร้อยละ 6.2 ขนาดคนทำงาน 31-50 คน มูลค่าประมาณ 1,082,014.8 พันบาท หรือร้อยละ 3.9 และสถานประกอบการที่มีขนาดคนทำงาน 26-30 คน มูลค่าประมาณ 196,511.7 พันบาท หรือร้อยละ 0.7

เมื่อพิจารณาตามหมวดย่อยธุรกิจประเภทต่าง ๆ พบว่า ค่าใช้จ่ายชั้นกลางของสถานประกอบการส่วนใหญ่มาจากธุรกิจการขายปลีก (ยกเว้นยานยนต์และจักรยานยนต์) มีมูลค่าจากการดำเนินงานประมาณ 16,579,594.7 พันบาท หรือร้อยละ 59.2 รองลงมาคือ การบริการอาหารและเครื่องดื่ม มูลค่าประมาณ 4,661,467.5 พันบาท หรือร้อยละ 16.7 การขายส่ง (ยกเว้นยานยนต์และจักรยานยนต์) มูลค่า

ประมาณ 3,839,867.1 พันบาท หรือร้อยละ 13.7 การขายส่งและการขายปลีก การซ่อมยานยนต์และ จักรยานยนต์ มูลค่าประมาณ 2,656,382.1 พันบาท หรือร้อยละ 9.5 กิจกรรมบริการส่วนบุคคลอื่น ๆ มูลค่า ประมาณ 95,581.2 พันบาท หรือร้อยละ 0.3 ที่พักแรม มูลค่าประมาณ 85,190,2 พันบาท หรือร้อยละ 0.3 และการซ่อมคอมพิวเตอร์และของใช้ส่วนบุคคลและของใช้ในครัวเรือน มูลค่าประมาณ 38,629.5 พันบาท หรือร้อยละ 0.1 และกิจกรรมอสังหาริมทรัพย์ มูลค่าประมาณ 32,521.5 พันบาท หรือร้อยละ 0.1 การบริการ ด้านการบริหารและสนับสนุนการดำเนินงานของสำนักงาน และกิจกรรมอื่นๆ ที่สนับสนุนทางธุรกิจ มูลค่า ประมาณ 16,525.4 พันบาท หรือร้อยละ 0.1 ส่วนค่าใช้จ่ายชั้นกลางในหมวดย่อยธุรกิจอื่น ๆ แต่ละธุรกิจ มีมูลค่าไม่เกิน 10,000.0 พันบาท

#### ● มูลค่าเพิ่ม

จากตาราง ง แสดงให้เห็นว่าสถานประกอบการธุรกิจการค้าในจังหวัดนราธิวาสมีมูลค่า ประมาณ 11,639,869.4 พันบาท หากพิจารณาตามขนาดของสถานประกอบการ พบว่า สถานประกอบการที่มี ขนาดคนทำงาน 1-5 คน มีมูลค่าเพิ่มมากที่สุด ประมาณ 9,205,858.8 พันบาท หรือร้อยละ 79.1 รองลงมา คือ สถานประกอบการที่มีขนาดคนทำงาน 6-15 คน มูลค่าประมาณ 1,556,620.7 พันบาท หรือร้อยละ 13.4 ขนาดคนทำงาน 16-25 มูลค่าประมาณ 391,417.5 พันบาท หรือร้อยละ 3.3 ขนาดคนทำงาน 51-200 มูลค่า ประมาณ 266,685.9 พันบาท หรือร้อยละ 2.3 ขนาดคนทำงาน 31-50 คน มีมูลค่าประมาณ 171,739.2 พันบาท หรือร้อยละ 1.5 และสถานประกอบการที่มีขนาดคนทำงาน 26-30 คน มูลค่าประมาณ 47,547.3 พันบาท หรือร้อยละ 0.4

เมื่อพิจารณาตามหมวดย่อยธุรกิจการค้า พบว่า ธุรกิจที่มีมูลค่าเพิ่มมากที่สุดคือ การขายปลีก (ยกเว้นยานยนต์และจักรยานยนต์) ประมาณ 6,549,489.7 พันบาท หรือร้อยละ 56.3 รองลงมาคือ การบริการอาหารและเครื่องดื่ม ประมาณ 1,892,248.3 พันบาท หรือร้อยละ 16.3 การขายส่ง (ยกเว้นยานยนต์ และจักรยานยนต์) ประมาณ 1,639,996.8 พันบาท หรือร้อยละ 14.1 การขายส่งและการขายปลีก การซ่อม ยานยนต์และจักรยานยนต์ ประมาณ 1,193,000.6 พันบาท หรือร้อยละ 10.3 กิจกรรมบริการส่วนบุคคลอื่น ๆ ประมาณ 139,478.6 พันบาท หรือร้อยละ 1.2 ที่พักแรม ประมาณ 102,663.0 พันบาท หรือร้อยละ 0.9 การ บริการด้านการบริหารและสนับสนุนการดำเนินงานของสำนักงาน และกิจกรรมอื่น ๆ ที่สนับสนุนทางธุรกิจ ประมาณ 32,947.4 พันบาท หรือร้อยละ 0.3 การซ่อมคอมพิวเตอร์และของใช้ส่วนบุคคลและของใช้ส่วนใน ครัวเรือน ประมาณ 30,203.7 พันบาท หรือร้อยละ 0.3 และกิจกรรมอสังหาริมทรัพย์ ประมาณ 26,165.2 พันบาท หรือร้อยละ 0.2 ส่วนมูลค่าเพิ่มในหมวดย่อยธุรกิจอื่น ๆ แต่ละธุรกิจ มีมูลค่าไม่เกิน 10,000.0 พันบาท ( ตาราง ง )

ตาราง ง รายได้จากการดำเนินงาน ค่าใช้จ่ายชั้นกลาง มูลค่าเพิ่ม และมูลค่าเพิ่มต่อรายได้จากการดำเนินงาน  
จำแนกตามขนาด

ขนาดของสถานประกอบการ/ หมวดย่อยธุรกิจ	รายได้จากการดำเนินงาน		ค่าใช้จ่ายชั้นกลาง		มูลค่าเพิ่ม		มูลค่าเพิ่มต่อ รายได้จาก การ ดำเนินงาน
	มูลค่า (พันบาท)	ร้อยละ	มูลค่า (พันบาท)	ร้อยละ	มูลค่า (พันบาท)	ร้อยละ	ร้อยละ
<b>รวม</b>	<b>39,674,229.4</b>	<b>100.0</b>	<b>28,034,360.1</b>	<b>100.0</b>	<b>11,639,869.4</b>	<b>100.0</b>	<b>29.3</b>
<b>ขนาดของสถานประกอบการ (จำนวนคนทำงาน)</b>							
1 – 5 คน	27,552,910.1	69.4	18,347,051.3	65.4	9,205,858.8	79.1	33.4
6 – 15 คน	6,739,650.7	17.0	5,183,030.0	18.5	1,556,620.7	13.4	23.1
16 – 25 คน	1,879,810.4	4.7	1,488,392.9	5.3	391,417.5	3.3	20.8
26 – 30 คน	244,058.9	0.6	196,511.7	0.7	47,547.3	0.4	19.4
31 – 50 คน	1,253,754	3.2	1,082,014.8	3.9	171,739.2	1.5	13.7
51 – 200 คน	2,004,045.4	5.1	1,737,359.5	6.2	266,685.9	2.3	13.3
<b>หมวดย่อยธุรกิจ</b>							
การขายส่งและการขายปลีก การซ่อมยานยนต์และ จักรยานยนต์	3,849,382.8	9.7	2,656,382.1	9.5	1,193,000.6	10.3	31.0
การขายส่ง (ยกเว้นยานยนต์และจักรยานยนต์)	5,479,863.9	13.8	3,839,867.1	13.7	1,639,996.8	14.1	29.9
การขายปลีก (ยกเว้นยานยนต์และจักรยานยนต์)	23,129,084.4	58.3	16,579,594.7	59.2	6,549,489.7	56.3	28.3
ที่พักแรม	187,853.2	0.5	85,190.2	0.3	102,663.0	0.9	54.7
การบริการอาหารและเครื่องดื่ม	6,553,715.8	16.5	4,661,467.5	16.7	1,892,248.3	16.3	28.9
การจัดตั้งรายการและการแพร่ภาพกระจายเสียง	C	-	C	-	C	-	C
กิจกรรมอสังหาริมทรัพย์	58,686.7	0.1	32,521.5	0.1	26,165.2	0.2	44.6
กิจกรรมทางกฎหมายและการบัญชี	6,509.4	-	1,880.4	-	4,629.0	-	71.1
กิจกรรมด้านสถาปัตยกรรมและวิศวกรรม							
รวมถึงการทดสอบและการวิเคราะห์ทางเทคนิค	11,430.5	0.1	4,727.5	-	6,703.1	0.1	58.6
การโฆษณาและการวิจัยตลาด	2,546.4	-	1,796.7	-	750.0	-	29.5
กิจกรรมทางวิชาชีพ วิทยาศาสตร์ และเทคนิคอื่นๆ	10,057.8	0.1	5,746.7	-	4,311.1	-	42.9
กิจกรรมการให้เช่า	5,520.0	-	2,048.8	-	3,471.2	-	62.9
กิจกรรมของตัวแทนธุรกิจท่องเที่ยว การจัดนำเที่ยว การบริการสำรอง และกิจกรรมที่เกี่ยวข้อง	10,880.0	-	5,705.7	-	5,174.3	-	47.6
การบริการรักษาความปลอดภัยและการสืบสวน	C	-	C	-	C	-	C
กิจกรรมการบริการสำหรับอาคารและภูมิทัศน์	C	-	C	-	C	-	C
การบริการด้านการบริหารและสนับสนุนการดำเนินงาน ของสำนักงาน และกิจกรรมอื่นๆ ที่สนับสนุนทางธุรกิจ	49,472.8	0.1	16,525.4	0.1	32,947.4	0.3	66.6
กิจกรรมการสร้างสรรคศิลปะและความบันเทิง	C	-	C	-	C	-	C
กิจกรรมการพนันและการเสี่ยงโชค	4,559.3	-	3,779.3	-	780.0	-	17.1
กิจกรรมด้านการกีฬา ความบันเทิง และการนันทนาการ	C	-	C	-	C	-	C
การซ่อมคอมพิวเตอร์และของใช้ส่วนบุคคลและ ของใช้ในครัวเรือน	68,833.1	0.2	38,629.5	0.1	30,203.7	0.3	43.9
กิจกรรมบริการส่วนบุคคลอื่นๆ	235,059.8	0.6	95,581.2	0.3	139,478.6	1.2	59.3

หมายเหตุ : - ไม่มีข้อมูล หรือข้อมูลมีค่าเป็น 0  
หรือมีข้อมูลจำนวนเล็กน้อย  
: C หมายถึง ข้อมูลปกปิด

### 3.2.3 รายได้จากการดำเนินงาน และมูลค่าเพิ่มเฉลี่ยต่อสถานประกอบการ

สถานประกอบการธุรกิจในจังหวัดนราธิวาส มีรายได้จากการดำเนินงานเฉลี่ยต่อสถานประกอบการ ประมาณ 1,639.0 พันบาท และมูลค่าเพิ่มเฉลี่ยต่อสถานประกอบการ ประมาณ 480.8 พันบาท

หากพิจารณาตามขนาดของสถานประกอบการ พบว่า สถานประกอบการที่มีรายได้จากการดำเนินงานเฉลี่ยต่อสถานประกอบการสูงที่สุดคือ สถานประกอบการที่มีคนทำงาน 51-200 คน ประมาณ 286,292.2 พันบาท รองลงมาคือ สถานประกอบการที่มีคนทำงาน 31-50 คน ประมาณ 96,442.6 พันบาท ขนาดคนทำงาน 26-30 คน ประมาณ 34,865.6 พันบาท ขนาดคนทำงาน 16-25 คน ประมาณ 25,346.4 พันบาท ขนาดคนทำงาน 6-15 คน ประมาณ 11,786.2 พันบาท และสถานประกอบการที่มีคนทำงาน 1-5 คน ประมาณ 1,167.3 พันบาท สำหรับมูลค่าเพิ่มเฉลี่ยต่อสถานประกอบการ พบว่า สถานประกอบการที่มีคนทำงาน 51-200 คน มีมูลค่าเพิ่มเฉลี่ยสูงสุด ประมาณ 38,098.0 พันบาท รองลงมาคือ สถานประกอบการที่มีคนทำงาน 31-50 คน มีมูลค่าเฉลี่ยต่อสถานประกอบการ ประมาณ 13,210.7 พันบาท ขนาดคนทำงาน 16-25 คน มีมูลค่าเพิ่มเฉลี่ยต่อสถานประกอบการ ประมาณ 6,989.6 พันบาท ขนาดคนทำงาน 26-30 คน มีมูลค่าเพิ่มเฉลี่ยต่อสถานประกอบการ ประมาณ 6,792.5 พันบาท ขนาดคนทำงาน 6-15 คน มีมูลค่าเพิ่มเฉลี่ยต่อสถานประกอบการ ประมาณ 2,993.5 พันบาท และสถานประกอบการที่มีคนทำงาน 1-5 คน มีมูลค่าเพิ่มเฉลี่ยต่อสถานประกอบการ ประมาณ 390.0 พันบาท ( ตาราง จ )

เมื่อพิจารณาตามในแต่ละหมวดย่อยธุรกิจ พบว่า รายได้จากการดำเนินงานเฉลี่ยต่อสถานประกอบการสูงสุดอยู่ในหมวดธุรกิจการขนส่ง (ยกเว้นยานยนต์และจักรยานยนต์) ประมาณ 2,810.2 พันบาท รองลงมาคือ กิจกรรมด้านการกีฬา ความบันเทิง และการนันทนาการ ประมาณ 2,400.0 พันบาท การขนส่ง และการขายปลีก การซ่อมยานยนต์และจักรยานยนต์ ประมาณ 2,334.4 พันบาท ที่พักแรม ประมาณ 2,319.2 พันบาท การขายปลีก (ยกเว้นยานยนต์และจักรยานยนต์) ประมาณ 1,953.5 พันบาท ส่วนรายได้จากการดำเนินงานเฉลี่ยในหมวดย่อยธุรกิจอื่น ๆ แต่ละธุรกิจ มีมูลค่าไม่เกิน 1,000.0 พันบาท สำหรับมูลค่าเพิ่มเฉลี่ยต่อสถานประกอบการสูงสุดอยู่ในหมวดธุรกิจกิจกรรมด้านการกีฬา ความบันเทิง รองลงมาคือ การนันทนาการ ประมาณ 1,896.0 พันบาท กิจกรรมการบริการสำหรับอาคารและภูมิทัศน์ ประมาณ 1,762.5 พันบาท ที่พักแรม ประมาณ 1,267.4 พันบาท ส่วนมูลค่าเพิ่มเฉลี่ยต่อสถานประกอบการในหมวดย่อยธุรกิจอื่น ๆ แต่ละธุรกิจ มีมูลค่าไม่เกิน 1,000.0 พันบาท ( ตาราง จ )



### 3.2.4 รายได้จากการดำเนินงาน และมูลค่าเพิ่มเฉลี่ยต่อคนทำงาน

สถานประกอบการธุรกิจฯ ในจังหวัดนราธิวาสมีรายได้จากการดำเนินงานเฉลี่ยต่อคนทำงาน ประมาณ 644.1 พันบาท และมูลค่าเพิ่มเฉลี่ยต่อคนทำงาน ประมาณ 189.0 พันบาท

เมื่อพิจารณาตามขนาดของสถานประกอบการ พบว่า รายได้จากการดำเนินงานเฉลี่ยต่อคนทำงานสูงสุดคือ สถานประกอบการที่มีคนทำงาน 51-200 คน ประมาณ 3,491.4 พันบาท รองลงมาคือ สถานประกอบการที่มีคนทำงาน 31-50 คน ประมาณ 2,388.1 พันบาท สถานประกอบการที่มีคนทำงาน 16-25 คน ประมาณ 1,708.9 พันบาท สถานประกอบการที่มีคนทำงาน 6-15 คน ประมาณ 1,567.0 พันบาท สถานประกอบการที่มีคนทำงาน 26-30 คน ประมาณ 1,245.2 พันบาท และสถานประกอบการที่มีคนทำงาน 1-5 คน ประมาณ 501.9 พันบาท สำหรับมูลค่าเพิ่มเฉลี่ยต่อคนทำงานสูงสุดคือ สถานประกอบการที่มีคนทำงาน 51-200 คน ประมาณ 464.6 พันบาท รองลงมาคือสถานประกอบการที่มีคนทำงาน 6-15 คน ประมาณ 361.9 พันบาท และสถานประกอบการที่มีคนทำงาน 16-25 คน ประมาณ 355.8 พันบาท

เมื่อพิจารณาตามหมวดย่อยธุรกิจ พบว่า รายได้จากการดำเนินงานเฉลี่ยต่อคนทำงานสูงสุดคือ การขายส่งและการขายปลีก การซ่อมยานยนต์และจักรยานยนต์ ประมาณ 924.0 พันบาท รองลงมาคือ การขายส่ง (ยกเว้นยานยนต์และจักรยานยนต์) ประมาณ 866.4 พันบาท การขายปลีก (ยกเว้นยานยนต์และจักรยานยนต์) ประมาณ 779.3 พันบาท ส่วนรายได้จากการดำเนินงานเฉลี่ยต่อคนทำงานในหมวดย่อยธุรกิจอื่น ๆ แต่ละธุรกิจ มีมูลค่าไม่เกิน 400.0 พันบาท สำหรับมูลค่าเพิ่มเฉลี่ยต่อคนทำงานสูงสุดอยู่ในธุรกิจ การขายส่งและการขายปลีก การซ่อมยานยนต์และจักรยานยนต์ ประมาณ 286.4 พันบาท รองลงมาคือ การขายส่ง (ยกเว้นยานยนต์และจักรยานยนต์) ประมาณ 259.3 พันบาท การขายปลีก (ยกเว้นยานยนต์และจักรยานยนต์) ประมาณ 220.7 พันบาท ส่วนมูลค่าเพิ่มเฉลี่ยต่อคนทำงานในหมวดย่อยธุรกิจอื่น ๆ แต่ละธุรกิจ มีมูลค่าไม่เกิน 200.0 พันบาท ( ตาราง จ )



## ตาราง จ รายได้จากการดำเนินงาน มูลค่าเพิ่มเฉลี่ยต่อสถานประกอบการ และต่อคนทำงาน จำแนกตาม

## ขนาดของสถานประกอบการและหมวดย่อยธุรกิจ

หน่วย : พันบาท

ขนาดของสถานประกอบการ/ หมวดย่อยธุรกิจ	รายได้จากการดำเนินงานเฉลี่ย		มูลค่าเพิ่มเฉลี่ย	
	ต่อสถาน- ประกอบการ	ต่อคนทำงาน	ต่อสถาน- ประกอบการ	ต่อคนทำงาน
<b>รวม</b>	<b>1,639.0</b>	<b>644.1</b>	<b>480.8</b>	<b>189.0</b>
<b>ขนาดของสถานประกอบการ (จำนวนคนทำงาน)</b>				
1 – 5 คน	1,167.3	501.9	390.0	167.7
6 – 15 คน	12,960.9	1,567.0	2,993.5	361.9
16 – 25 คน	33,568.0	1,708.9	6,989.6	355.8
26 – 30 คน	34,865.6	1,245.2	6,792.5	242.6
31 – 50 คน	96,442.6	2,388.1	13,210.7	327.1
51 – 200 คน	286,292.2	3,491.4	38,098.0	464.6
<b>หมวดย่อยธุรกิจ</b>				
การขายส่งและการขายปลีก การซ่อมยานยนต์และจักรยายนต์	2,334.4	924.0	723.5	286.4
การขายส่ง (ยกเว้นยานยนต์และจักรยายนต์)	2,810.2	866.4	841.0	259.3
การขายปลีก (ยกเว้นยานยนต์และจักรยายนต์)	1,953.5	779.3	553.2	220.7
ที่พักแรม	2,319.2	330.1	1,267.4	180.4
การบริการอาหารและเครื่องดื่ม	980.9	372.5	283.2	107.5
การจัดตั้งรายการและการแพร่ภาพกระจายเสียง	C	C	C	C
กิจกรรมอสังหาริมทรัพย์	320.7	116.5	143.0	49.7
กิจกรรมทางกฎหมายและการบัญชี	813.7	191.5	578.6	136.1
กิจกรรมด้านสถาปัตยกรรมและวิศวกรรม รวมถึง การทดสอบและการวิเคราะห์ทางเทคนิค	952.5	165.7	558.6	97.1
การโฆษณาและการวิจัยตลาด	169.8	169.8	50.0	50.0
กิจกรรมทางวิชาชีพ วิทยาศาสตร์ และเทคนิคอื่นๆ	279.4	112.0	119.8	48.4
กิจกรรมการให้เช่า	276.0	60.0	173.6	37.7
กิจกรรมของตัวแทนธุรกิจท่องเที่ยว การจัดนำเที่ยว การบริการสำรอง และกิจกรรมที่เกี่ยวข้อง	640.0	213.3	304.4	101.5
การบริการรักษาความปลอดภัยและการสืบสวน	C	C	C	C
กิจกรรมการบริการสำหรับอาคารและภูมิทัศน์	C	C	C	C
การบริการด้านการบริหารและสนับสนุนการดำเนินงาน ของสำนักงาน และกิจกรรมอื่นๆ ที่สนับสนุนทางธุรกิจ	386.5	124.9	257.4	83.2
กิจกรรมการสร้างสรรค์ศิลปะและความบันเทิง	C	C	C	C
กิจกรรมการพนันและการเสี่ยงโชค	379.9	253.3	65.0	43.3
กิจกรรมด้านการกีฬา ความบันเทิง และการนันทนาการ	C	C	C	C
การซ่อมคอมพิวเตอร์และของใช้ส่วนบุคคลและ ของใช้ในครัวเรือน	261.7	147.7	114.8	64.8
กิจกรรมบริการส่วนบุคคลอื่นๆ	180.3	166.2	107.0	98.6

หมายเหตุ : C หมายถึง ข้อมูลปกปิด

### 3.3 ผลกระทบจากสถานการณ์การแพร่ระบาดของโรคติดเชื้อไวรัสโควิด 19

#### 3.3.1 ระดับของผลกระทบที่สถานประกอบการได้รับจากสถานการณ์โควิด 19

จากตาราง ข พบว่า ผลกระทบที่สถานประกอบการได้รับจากสถานการณ์การแพร่ระบาดของโรคติดเชื้อไวรัสโควิด 19 ในปี 2564 ได้รับผลกระทบมากที่สุดในเรื่อง รายได้/ยอดสั่งซื้อสินค้าลดลง ได้รับผลกระทบในระดับมาก - มากที่สุด ร้อยละ 65.6 รองลงมาคือ จำนวนลูกค้านลดลง ร้อยละ 61.8 ต้นทุนในการดำเนินธุรกิจสูงสุด ร้อยละ 50.1 ในส่วนเรื่องชะลอการจ้างพนักงานใหม่ และเลิกจ้างพนักงาน ได้รับผลกระทบในระดับมาก - มากที่สุด ร้อยละ 9.1 และร้อยละ 5.1 ตามลำดับ ( ตาราง ข )

ในปี 2565 พบว่า ระดับผลกระทบมากที่สุดในเรื่องรายได้/ยอดสั่งซื้อสินค้าลดลง รับผลกระทบในระดับมาก - มากที่สุด ร้อยละ 45.1 รองลงมาคือ สภาพคล่องทางการเงินลดลง ร้อยละ 29 จำนวนลูกค้านลดลง ร้อยละ 41.9 ส่วนเรื่องเลิกจ้างพนักงาน และความล่าช้าในการขนส่งสินค้า ได้รับผลกระทบในระดับมาก - มากที่สุด ร้อยละ 4.0 และร้อยละ 3.9 ตามลำดับ ( ตาราง ข )

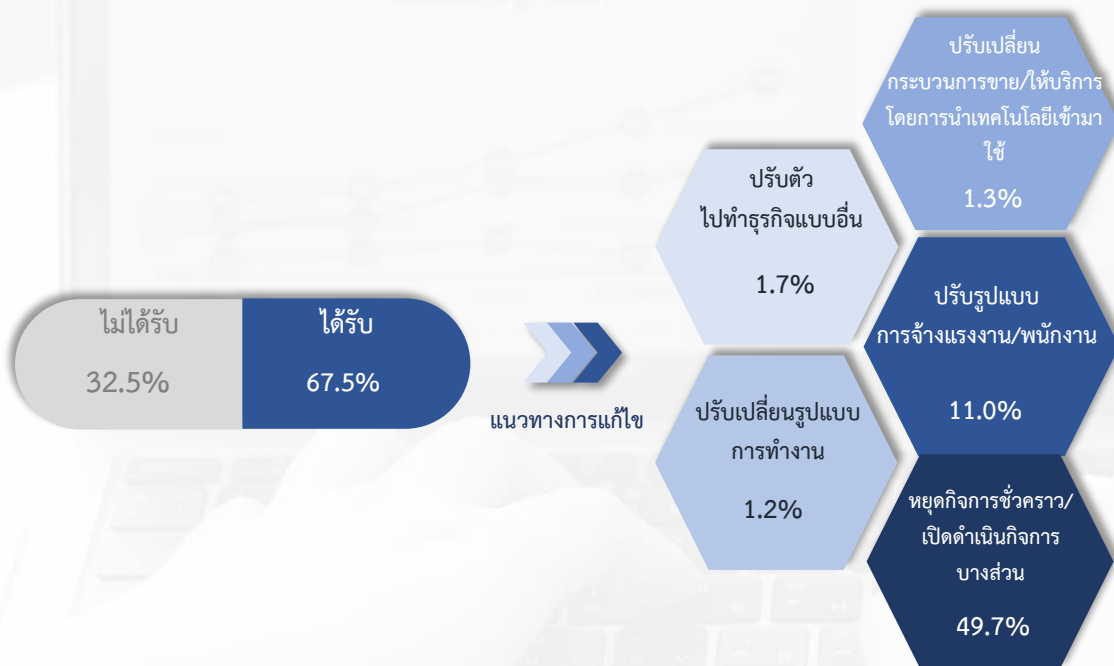
ตาราง ข ร้อยละของสถานประกอบการ จำแนกตามระดับของผลกระทบที่ได้รับจากสถานการณ์การแพร่ระบาดของโรคติดเชื้อไวรัสโควิด 19 ใน ปี 2564 และ ปี 2565

รายการ	ระดับผลกระทบที่ได้รับ											
	ปี 2564						ปี 2565					
	ไม่มีผลกระทบ	น้อยที่สุด	น้อย	ปานกลาง	มาก	มากที่สุด	ไม่มีผลกระทบ	น้อยที่สุด	น้อย	ปานกลาง	มาก	มากที่สุด
รายได้/ยอดสั่งซื้อสินค้าลดลง	2.4	4.0	11.4	16.6	47.7	17.9	2.7	5.1	17.9	29.2	29.7	15.4
จำนวนลูกค้านลดลง	2.5	3.8	13.9	18.0	44.3	17.5	2.3	5.7	16.8	33.3	28.5	13.4
ต้นทุนในการดำเนินธุรกิจสูงขึ้น	4.3	3.5	18.5	23.0	36.1	14.6	2.6	3.6	13.4	30.0	20.4	30.0
สภาพคล่องทางการเงินลดลง	11.6	2.8	12.2	27.0	29.9	16.5	6.0	2.9	23.1	39.0	17.1	11.9
ชะลอการจ้างพนักงานใหม่	65.4	5.1	14.7	5.7	6.8	2.3	72.0	6.5	9.6	6.1	4.6	1.2
เลิกจ้างพนักงาน	73.2	5.3	11.6	4.8	3.5	1.6	77.3	6.5	8.3	4.0	3.4	0.5
ความล่าช้าในการขนส่งสินค้า	70.5	7.8	3.3	7.2	9.0	2.2	72.8	7.4	10.9	4.9	3.2	0.8

### 3.3.2 แนวทางการแก้ไขปัญหาของสถานประกอบการที่ได้รับผลกระทบจากสถานการณ์โควิด 19

จากแผนภาพที่ 1 แสดงถึงแนวทางการแก้ไขปัญหาของสถานประกอบการที่ได้รับผลกระทบจากสถานการณ์การแพร่ระบาดของโรคติดต่อเชื้อไวรัสโควิด 19 ซึ่งได้รับผลกระทบ ร้อยละ 67.5 และไม่ได้รับผลกระทบ ร้อยละ 32.5 หากพิจารณาตามสถานประกอบการที่ได้รับผลกระทบจากสถานการณ์การแพร่ระบาดของโรคติดต่อเชื้อไวรัสโควิด 19 มากที่สุดคือ หยุดกิจการชั่วคราว/เปิดดำเนินการบางส่วน ร้อยละ 49.7 รองลงมาคือ ปรับรูปแบบการจ้างแรงงาน/พนักงานเช่น ลดชั่วโมงการทำงาน เป็นต้น ร้อยละ 11.0 ปรับตัวไปทำธุรกิจแบบอื่น ร้อยละ 1.7 ปรับเปลี่ยนกระบวนการขาย/ให้บริการโดยการนำเทคโนโลยีเข้ามาใช้ (Automation) ร้อยละ 1.3 และปรับเปลี่ยนรูปแบบการทำงานเช่น การทำงานทางไกล (Teleworking) เป็นต้น ร้อยละ 1.2 ( แผนภาพที่ 1)

ภาพที่ 1 ร้อยละของสถานประกอบการจำแนกตามแนวทางการแก้ไขปัญหาของสถานประกอบการที่ได้รับผลกระทบจากสถานการณ์การแพร่ระบาดของโรคติดต่อเชื้อไวรัสโควิด 19



### 3.3.3 การฟื้นตัวของสถานประกอบการโดยเปรียบเทียบสัดส่วนรายรับในปี 2565 กับรายรับในปี 2562 (ปีก่อนเกิดสถานการณ์โควิด 19)

สถานประกอบการที่มีการฟื้นตัวในสถานประกอบการ พบว่า ส่วนใหญ่ยังอยู่ในระดับทรงตัว ร้อยละ 43.8 รองลงมาคือ ยังคงหดตัว ร้อยละ 34.3 เริ่มฟื้นหรือขยายตัวบ้างแล้ว ร้อยละ 13.4 ยังคงหดตัวมาก ร้อยละ 6.4 และขยายตัวได้ดี ร้อยละ 1.9 สำหรับอุปสรรคที่ทำให้สถานประกอบการไม่สามารถฟื้นตัว พบว่า กำลังซื้อยังคงอ่อนแอ ร้อยละ 96.2 รองลงมาคือ พฤติกรรมของผู้บริโภค ร้อยละ 50.1 การขนส่ง/การเดินทางยังไม่กลับสู่ระดับปกติ ร้อยละ 11.0 มาตรการภาครัฐ ร้อยละ 6.6 ลูกคามีการสั่งซื้อจากประเทศอื่น ๆ ร้อยละ 0.6 ขาดแคลนแรงงาน ร้อยละ 0.2 ( แผนภาพที่ 2 )

ภาพที่ 2 ร้อยละของสถานประกอบการจำแนกตามการฟื้นตัวของสถานประกอบการโดยเปรียบเทียบสัดส่วนรายรับในปี 2565 กับรายรับในปี 2562



### 3.4 ความคิดเห็นและข้อเสนอแนะของสถานประกอบการ

#### 3.4.1 ปัญหาและอุปสรรคในการดำเนินกิจการของสถานประกอบการ

สถานประกอบการที่มีปัญหาและอุปสรรคในการดำเนินกิจการพบว่า สถานประกอบการที่ประสบปัญหาและอุปสรรคในการดำเนินกิจการ คือ ร้อยละ 90.1 และสถานประกอบการที่ไม่ประสบปัญหาและอุปสรรค คือ ร้อยละ 9.2 โดยปัญหาที่พบมากที่สุดในการดำเนินกิจการ คือ เศรษฐกิจไม่ดี/ชะลอตัว ร้อยละ 76.0 รองลงมา ต้นทุนในการดำเนินกิจการธุรกิจสูงขึ้น ร้อยละ 67.3 การแพร่ระบาดของโรคติดต่อเชื้อไวรัสโควิด 19 ร้อยละ 57.0 กำลังซื้อของลูกค้าลดลง ร้อยละ 40.4 การแข่งขันทางการค้าเพิ่มมากขึ้น ร้อยละ 16.4 ปัญหาความไม่เสถียรภาพทางการเมือง ร้อยละ 7.4 ขาดเงินลงทุนและเงินหมุนเวียนในการดำเนินกิจการ ร้อยละ 6.7 ขาดความสามารถในการทำการตลาด ร้อยละ 1.2 ขาดแคลนแรงงาน ร้อยละ 0.2 (แผนภาพที่ 3)

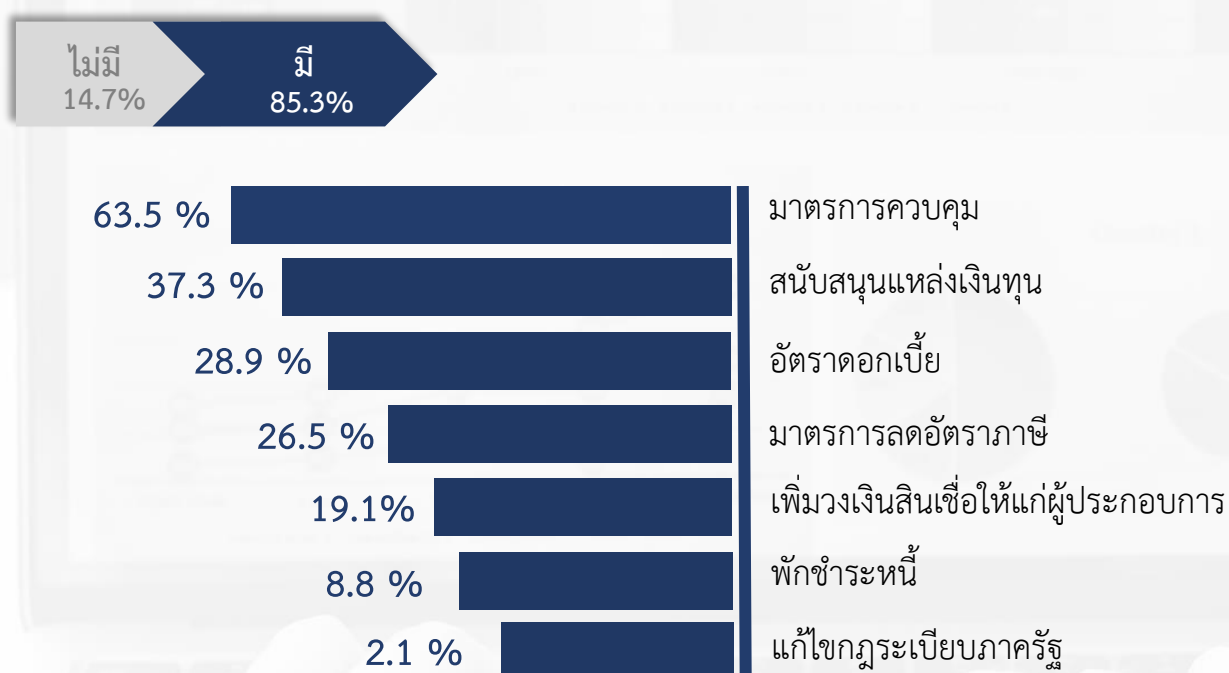
ภาพที่ 3 ร้อยละของสถานประกอบการ ที่มีปัญหาและอุปสรรคในการดำเนินกิจการ



### 3.4.2 ความช่วยเหลือที่ต้องการจากหน่วยงานของรัฐ

สถานประกอบการในจังหวัดนราธิวาสที่ต้องการความช่วยเหลือจากหน่วยงานภาครัฐ ร้อยละ 85.3 และร้อยละ 14.7 รายงานว่าไม่ต้องการความช่วยเหลือจากหน่วยงานภาครัฐ โดยความต้องการให้รัฐช่วยเหลือมากที่สุด คือ มาตรการควบคุมราคาสินค้า ร้อยละ 63.5 รองลงมาคือ สนับสนุนแหล่งเงินทุน ร้อยละ 37.3 ลดอัตราดอกเบี้ยร้อยละ 28.9 มาตรการลดอัตราภาษี ร้อยละ 26.5 เพิ่มวงเงินสินเชื่อให้แก่ผู้ประกอบการ ร้อยละ 19.1 พักชำระหนี้ ร้อยละ 8.8 และแก้ไขกฎระเบียบภาครัฐ ร้อยละ 2.1 ( แผนภาพที่ 4 )

ภาพที่ 4 ร้อยละของสถานประกอบการ ที่ต้องการความช่วยเหลือจากหน่วยงานของรัฐ

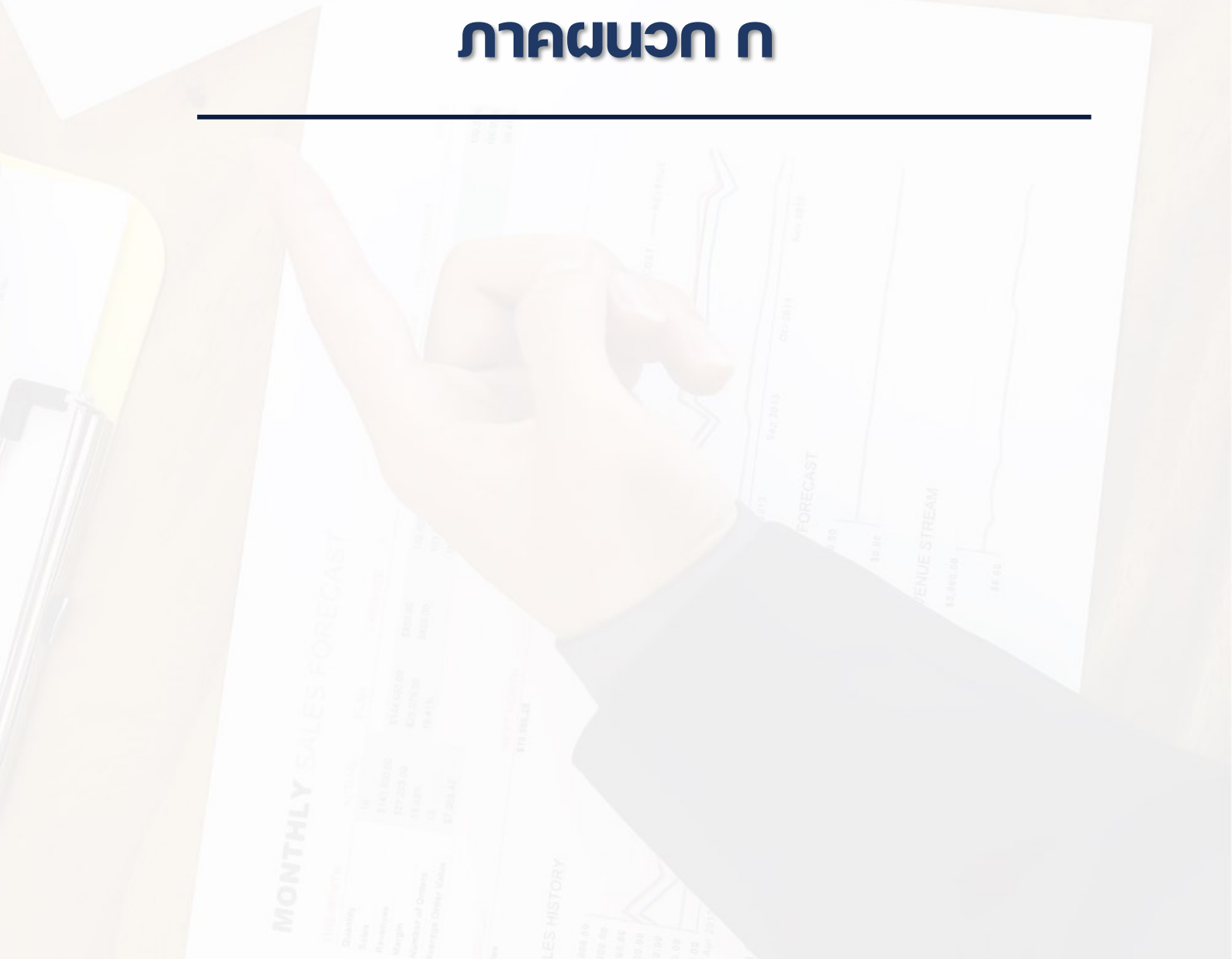








# ה כנסות





# ตอนที่ 1 ข้อมูลทั่วไปของสถานประกอบการ

---



# ตอนที่ 1 ข้อมูลทั่วไปของสถานประกอบการ จำแนกตามขนาดของสถานประกอบการ

---



	หน้า
ตอนที่ 1 ข้อมูลทั่วไปของสถานประกอบการ จำแนกตามขนาดของสถานประกอบการ	
ตาราง 1 จำนวนและร้อยละของสถานประกอบการธุรกิจ จำแนกตามรูปแบบการจัดตั้ง ตามกฎหมาย และขนาดของสถานประกอบการ	55
ตาราง 2 จำนวนและร้อยละของสถานประกอบการธุรกิจ จำแนกตามรูปแบบการจัดตั้ง ทางเศรษฐกิจ และขนาดของสถานประกอบการ	56
ตาราง 3 จำนวนและร้อยละของสถานประกอบการธุรกิจ จำแนกตามระยะเวลา ในการดำเนินกิจการ และขนาดของสถานประกอบการ	57
ตาราง 4 จำนวนและร้อยละของสถานประกอบการธุรกิจ จำแนกตามระยะเวลา การดำเนินกิจการ จำนวนชั่วโมงที่เปิดดำเนินการต่อวันในปี 2564 และขนาด ของสถานประกอบการ	58
ตาราง 5 จำนวนและร้อยละของสถานประกอบการธุรกิจ จำแนกตามเงินทุน จดทะเบียน และขนาดของสถานประกอบการ	59
ตาราง 6 จำนวนและร้อยละของสถานประกอบการธุรกิจ จำแนกตามการมีต่างประเทศ ร่วมลงทุนหรือถือหุ้น และขนาดของสถานประกอบการ	60





ตาราง 1 จำนวนและร้อยละของสถานประกอบการธุรกิจ จำแนกตามรูปแบบการจัดตั้งตามกฎหมาย และขนาดของสถานประกอบการ

TABLE 1 NUMBER AND PERCENTAGE OF BUSINESS ESTABLISHMENTS BY FORM OF LEGAL ORGANIZATION AND SIZE OF ESTABLISHMENT

ขนาดของสถานประกอบการ	จำนวนสถาน- ประกอบการ		ส่วนบุคคล		ห้างหุ้นส่วนจำกัด		บริษัทจำกัด		ส่วนราชการ		สหกรณ์		การรวมกลุ่ม		Size of establishment
	Number of establishments		Individual proprietor		ห้างหุ้นส่วนสามัญ นิติบุคคล		บริษัทจำกัด (มหาชน)		รัฐวิสาหกิจ Government, State-enterprises		Cooperatives		Bundling		
	จำนวน	ร้อยละ	จำนวน	ร้อยละ	จำนวน	ร้อยละ	จำนวน	ร้อยละ	จำนวน	ร้อยละ	จำนวน	ร้อยละ	จำนวน	ร้อยละ	
	Number	%	Number	%	Number	%	Number	%	Number	%	Number	%	Number	%	
<b>รวม</b>	<b>24,207</b>	<b>100.0</b>	<b>22,500</b>	<b>92.9</b>	<b>506</b>	<b>2.1</b>	<b>163</b>	<b>0.7</b>	<b>1</b>	<b>-</b>	<b>143</b>	<b>0.6</b>	<b>895</b>	<b>3.7</b>	<b>Total</b>
1- 5 คน	23,604	100.0	22,166	93.9	406	1.7	47	0.2	1	-	125	0.5	859	3.7	1- 5 persons
6 - 10 คน	441	100.0	268	60.7	64	14.5	72	16.3	-	-	12	2.8	25	5.7	6 - 10 persons
11 - 15 คน	79	100.0	35	44.0	22	28.0	16	20.4	-	-	2	1.9	5	5.7	11 - 15 persons
16 - 25 คน	56	100.0	27	48.2	5	8.9	17	30.4	-	-	1	1.8	6	10.7	16 - 25 persons
26 - 30 คน	7	100.0	1	14.3	3	42.8	2	28.6	-	-	1	14.3	-	-	26 - 30 persons
31 - 50 คน	13	100.0	2	15.4	5	38.5	6	46.1	-	-	-	-	-	-	31 - 50 persons
51 - 200 คน	7	100.0	1	14.3	1	14.3	3	42.8	-	-	2	28.6	-	-	51 - 200 persons

หมายเหตุ : - ไม่มีข้อมูล หรือข้อมูลมีค่าเป็น 0 หรือมีข้อมูลจำนวนเล็กน้อย

Note : - Nil or zero or negligible amount

ที่มา : สำมะโนธุรกิจและอุตสาหกรรม พ.ศ. 2565 (ธุรกิจทางการค้าและธุรกิจทางการบริการ) จังหวัดนราธิวาส สำนักงานสถิติแห่งชาติ กระทรวงดิจิทัลเพื่อเศรษฐกิจและสังคม

Source : The 2022 Business and Industrial Census (Trade and Services Industry) Narathiwat Province, National Statistical Office, Ministry of Digital Economy and Society.

ตาราง 2 จำนวนและร้อยละของสถานประกอบการธุรกิจจำแนกตามรูปแบบการจัดตั้งทางเศรษฐกิจ และขนาดของสถานประกอบการ

TABLE 2 NUMBER AND PERCENTAGE OF BUSINESS ESTABLISHMENTS BY FORM OF ECONOMIC ORGANIZATION AND SIZE OF ESTABLISHMENT

ขนาดของสถานประกอบการ	จำนวนสถานประกอบการ		สำนักงานแห่งเดียว		สำนักงานใหญ่		สำนักงานสาขา		Size of establishment
	Number of establishments		Single unit		Head office		Branch		
	จำนวน	ร้อยละ	จำนวน	ร้อยละ	จำนวน	ร้อยละ	จำนวน	ร้อยละ	
	Number	%	Number	%	Number	%	Number	%	
<b>รวม</b>	<b>24,207</b>	<b>100.0</b>	<b>23,685</b>	<b>97.8</b>	<b>397</b>	<b>1.6</b>	<b>125</b>	<b>0.6</b>	<b>Total</b>
1- 5 คน	23,604	100.0	23,167	98.1	353	1.5	85	0.4	1- 5 persons
6 - 10 คน	441	100.0	385	87.2	33	7.6	23	5.2	6 - 10 persons
11 - 15 คน	79	100.0	67	84.3	1	1.8	11	14	11 - 15 persons
16 - 25 คน	56	100.0	49	87.5	3	5.4	4	7.1	16 - 25 persons
26 - 30 คน	7	100.0	3	42.9	4	57.1	-	-	26 - 30 persons
31 - 50 คน	13	100.0	12	92.3	1	7.7	-	-	31 - 50 persons
51 - 200 คน	7	100.0	3	42.9	2	28.5	2	28.6	51 - 200 persons

ที่มา : สำมะโนธุรกิจและอุตสาหกรรม พ.ศ. 2565 (ธุรกิจทางการค้าและธุรกิจทางการบริการ) จังหวัดนราธิวาส สำนักงานสถิติแห่งชาติ กระทรวงดิจิทัลเพื่อเศรษฐกิจและสังคม

Source : The 2022 Business and Industrial Census (Trade and Services Industry) Narathiwat Province, National Statistical Office, Ministry of Digital Economy and Society.

ตาราง 3 จำนวนและร้อยละของสถานประกอบการธุรกิจ จำแนกตามระยะเวลาในการดำเนินงาน และขนาดของสถานประกอบการ

TABLE 3 NUMBER AND PERCENTAGE OF BUSINESS ESTABLISHMENTS BY PERIOD OF OPERATION AND SIZE OF ESTABLISHMENT

ขนาดของสถานประกอบการ	จำนวนสถานประกอบการ		ระยะเวลาในการดำเนินงาน (ปี) Period of operation (Year)										Size of establishment
	Number of establishments		< 5		5 - 9		10 - 19		20 - 29		≥ 30		
	จำนวน	ร้อยละ	จำนวน	ร้อยละ	จำนวน	ร้อยละ	จำนวน	ร้อยละ	จำนวน	ร้อยละ	จำนวน	ร้อยละ	
	Number	%	Number	%	Number	%	Number	%	Number	%	Number	%	
รวม	24,207	100.0	7,446	30.8	4,854	20.0	6,884	28.4	2,772	11.5	2,251	9.3	Total
1- 5 คน	23,604	100.0	7,346	31.1	4,715	20.0	6,747	28.5	2,638	11.2	2,159	9.2	1- 5 persons
6 - 10 คน	441	100.0	86	19.4	111	25.3	98	22.1	100	22.6	47	10.6	6 - 10 persons
11 - 15 คน	79	100.0	7	9.0	15	18.9	14	18.2	16	19.7	27	34.2	11 - 15 persons
16 - 25 คน	56	100.0	6	11.0	7	12.5	16	28.6	14	24.1	13	23.8	16 - 25 persons
26 - 30 คน	7	100.0	-	-	2	28.5	1	14.3	3	42.9	1	14.3	26 - 30 persons
31 - 50 คน	13	100.0	1	7.7	3	23.1	3	23.1	2	15.3	4	30.8	31 - 50 persons
51 - 200 คน	7	100.0	-	-	1	14.3	5	71.4	1	14.3	-	-	51 - 200 persons

ที่มา : สำมะโนธุรกิจและอุตสาหกรรม พ.ศ. 2565 (ธุรกิจทางการค้าและธุรกิจทางการบริการ) จังหวัดนราธิวาส สำนักงานสถิติแห่งชาติ กระทรวงดิจิทัลเพื่อเศรษฐกิจและสังคม

Source : The 2022 Business and Industrial Census (Trade and Services Industry) Narathiwat Province, National Statistical Office, Ministry of Digital Economy and Society.

ตาราง 4 จำนวนและร้อยละของสถานประกอบการธุรกิจ จำแนกตามระยะเวลาการดำเนินงาน จำนวนชั่วโมงที่เปิดดำเนินการต่อวันในปี 2564 และขนาดของสถานประกอบการ

TABLE 4 NUMBER AND PERCENTAGE OF BUSINESS ESTABLISHMENTS BY PERIOD OF OPERATION IN 2021 AND SIZE OF ESTABLISHMENT

ขนาดของสถานประกอบการ	จำนวนสถานประกอบการ		ระยะเวลาการดำเนินงาน Period of operation in 2021														Size of establishment
			เดือน Months								ชั่วโมง Hours per day						
	Number of establishments		< 3		3 - 6		7 - 9		10 - 12		< 8		8 - 10		> 10		
จำนวน	ร้อยละ	จำนวน	ร้อยละ	จำนวน	ร้อยละ	จำนวน	ร้อยละ	จำนวน	ร้อยละ	จำนวน	ร้อยละ	จำนวน	ร้อยละ	จำนวน	ร้อยละ	จำนวน	ร้อยละ
Number	%	Number	%	Number	%	Number	%	Number	%	Number	%	Number	%	Number	%	Number	%
รวม	24,207	100.0	331	1.3	582	2.4	883	3.7	22,411	92.6	4,845	20.0	16,576	68.5	2,786	11.5	Total
1- 5 คน	23,604	100.0	331	1.4	560	2.4	872	3.7	21,841	92.5	4,792	20.3	16,103	68.2	2,710	11.5	1- 5 persons
6 - 10 คน	441	100.0	-	-	20	4.4	9	1.9	413	93.7	48	10.8	349	79.0	45	10.2	6 - 10 persons
11 - 15 คน	79	100.0	-	-	2	2.5	2	2.8	75	94.7	1	1.2	66	84.1	12	14.7	11 - 15 persons
16 - 25 คน	56	100.0	-	-	1	1.8	-	-	55	98.2	2	3.6	41	73.5	13	22.9	16 - 25 persons
26 - 30 คน	7	100.0	-	-	-	-	-	-	7	100.0	1	14.3	6	85.7	-	-	26 - 30 persons
31 - 50 คน	13	100.0	-	-	-	-	-	-	13	100.0	-	-	6	46.1	7	53.9	31 - 50 persons
51 - 200 คน	7	100.0	-	-	-	-	-	-	7	100.0	2	28.6	5	71.4	-	-	51 - 200 persons

ที่มา : สำมะโนธุรกิจและอุตสาหกรรม พ.ศ. 2565 (ธุรกิจทางการค้าและธุรกิจทางการบริการ) จังหวัดนราธิวาส สำนักงานสถิติแห่งชาติ กระทรวงดิจิทัลเพื่อเศรษฐกิจและสังคม

Source : The 2022 Business and Industrial Census (Trade and Services Industry) Narathiwat Province, National Statistical Office, Ministry of Digital Economy and Society.

ตาราง 5 จำนวนและร้อยละของสถานประกอบการธุรกิจ จำแนกตามเงินทุนจดทะเบียน และขนาดของสถานประกอบการ

TABLE 5 NUMBER AND PERCENTAGE OF BUSINESS ESTABLISHMENTS BY REGISTERED CAPITAL AND SIZE OF ESTABLISHMENT

ขนาดของสถานประกอบการ	จำนวนสถานประกอบการ		ไม่มีทุนจดทะเบียน		มูลค่าทุนจดทะเบียน (ล้านบาท) Registered capital (Million baht)										มูลค่าเงินทุนจดทะเบียน	Size of establishment		
	Number of establishments		No registered capital		รวม Total		< 1		1 - 9		10 - 49		50 - 99				100 - 199	
	จำนวน	ร้อยละ	จำนวน	ร้อยละ	จำนวน	ร้อยละ	จำนวน	ร้อยละ	จำนวน	ร้อยละ	จำนวน	ร้อยละ	จำนวน	ร้อยละ	จำนวน	ร้อยละ	Registered capital	
<b>รวม</b>	<b>669</b>	<b>100.0</b>	<b>61</b>	<b>9.1</b>	<b>608</b>	<b>90.9</b>	<b>135</b>	<b>20.2</b>	<b>453</b>	<b>67.8</b>	<b>13</b>	<b>1.9</b>	<b>2</b>	<b>0.3</b>	<b>5</b>	<b>0.7</b>	<b>1,866,861,879.0</b>	<b>Total</b>
1- 5 คน	453	100.0	41	9.0	412	91.0	103	22.8	309	68.2	-	-	-	-	-	-	726,719,178.0	1- 5 persons
6 - 10 คน	136	100.0	3	2.4	132	97.6	23	17.1	100	73.8	6	4.7	-	-	3	2.0	546,998,901.0	6 - 10 persons
11 - 15 คน	38	100.0	11	28.8	27	71.2	8	22.0	17	45.5	1	3.7	-	-	-	-	51,850,000.0	11 - 15 persons
16 - 25 คน	22	100.0	4	18.2	18	81.8	-	-	15	68.2	2	9.1	-	-	1	4.5	221,200,000.0	16 - 25 persons
26 - 30 คน	5	100.0	-	-	5	100.0	-	-	4	80.0	-	-	-	-	1	20.0	117,000,000.0	26 - 30 persons
31 - 50 คน	11	100.0	-	-	11	100.0	-	-	7	63.6	2	18.2	2	18.2	-	-	183,310,000.0	31 - 50 persons
51 - 200 คน	4	100.0	2	50.0	2	50.0	-	-	1	25.0	1	25.0	-	-	-	-	19,783,800.0	51 - 200 persons

หมายเหตุ : เฉพาะสถานประกอบการที่มีรูปแบบการจัดตั้งตามกฎหมายเป็นห้างหุ้นส่วนจำกัด ห้างหุ้นส่วนสามัญนิติบุคคล บริษัทจำกัด และบริษัทจำกัด (มหาชน)

Note : Only establishments which were juristic partnership, company limited and public company limited.

ที่มา : สำมะโนธุรกิจและอุตสาหกรรม พ.ศ. 2565 (ธุรกิจทางการค้าและธุรกิจทางการบริการ) จังหวัดนราธิวาส สำนักงานสถิติแห่งชาติ กระทรวงดิจิทัลเพื่อเศรษฐกิจและสังคม

Source : The 2022 Business and Industrial Census (Trade and Services Industry) Narathiwat Province, National Statistical Office, Ministry of Digital Economy and Society.



ตาราง 6 จำนวนและร้อยละของสถานประกอบการธุรกิจ จำแนกตามการมีต่างประเทศร่วมลงทุนหรือถือหุ้น และขนาดของสถานประกอบการ

TABLE 6 NUMBER AND PERCENTAGE OF BUSINESS ESTABLISHMENTS BY HAVING FOREIGN INVESTMENTS OR HOLDING SHARE AND SIZE OF ESTABLISHMENT

ขนาดของสถานประกอบการ	จำนวนสถาน- ประกอบการ Number of establishments		ไม่มีต่างประเทศ ร่วมลงทุนหรือถือหุ้น No have foreign investments or holding share		Size of establishment
	จำนวน Number	ร้อยละ %	จำนวน Number	ร้อยละ %	
<b>รวม</b>	<b>669</b>	<b>100.0</b>	<b>669</b>	<b>100.0</b>	<b>Total</b>
1- 5 คน	453	100.0	453	100.0	1- 5 persons
6 - 10 คน	136	100.0	136	100.0	6 - 10 persons
11 - 15 คน	38	100.0	38	100.0	11 - 15 persons
16 - 25 คน	22	100.0	22	100.0	16 - 25 persons
26 - 30 คน	5	100.0	5	100.0	26 - 30 persons
31 - 50 คน	11	100.0	11	100.0	31 - 50 persons
51 - 200 คน	4	100.0	4	100.0	51 - 200 persons

หมายเหตุ : เฉพาะสถานประกอบการที่มีรูปแบบการจัดตั้งตามกฎหมายเป็นห้างหุ้นส่วนจำกัด ห้างหุ้นส่วนสามัญนิติบุคคล บริษัทจำกัด และบริษัทจำกัด (มหาชน)

Note : Only establishments which were juristic partnership, company limited and public company limited.

ที่มา : สำมะโนธุรกิจและอุตสาหกรรม พ.ศ. 2565 (ธุรกิจทางการค้าและธุรกิจทางการบริการ) จังหวัดนราธิวาส สำนักงานสถิติแห่งชาติ กระทรวงดิจิทัลเพื่อเศรษฐกิจและสังคม

Source : The 2022 Business and Industrial Census (Trade and Services Industry) Narathiwat Province, National Statistical Office, Ministry of Digital Economy and Society.

# ตอนที่ 1 ข้อมูลทั่วไปของสถานประกอบการ จำแนกตามหมวดย่อยธุรกิจ

---



# สารบัญ

ตอนที่ 1	ข้อมูลทั่วไปของสถานประกอบการ จำแนกตามหมวดย่อยธุรกิจ	
ตาราง 1	จำนวนและร้อยละของสถานประกอบการธุรกิจ จำแนกตามรูปแบบการจัดตั้ง ตามกฎหมาย และหมวดย่อยธุรกิจ	65
ตาราง 2	จำนวนและร้อยละของสถานประกอบการธุรกิจ จำแนกตามรูปแบบการจัดตั้ง ทางเศรษฐกิจ และหมวดย่อยธุรกิจ	66
ตาราง 3	จำนวนและร้อยละของสถานประกอบการธุรกิจ จำแนกตามระยะเวลา ในการดำเนินกิจการ และหมวดย่อยธุรกิจ	67
ตาราง 4	จำนวนและร้อยละของสถานประกอบการธุรกิจ จำแนกตามระยะเวลา การดำเนินกิจการ จำนวนชั่วโมงที่เปิดดำเนินการต่อวันในปี 2564 และ หมวดย่อยธุรกิจ	68
ตาราง 5	จำนวนและร้อยละของสถานประกอบการธุรกิจ จำแนกตามเงินทุน จดทะเบียน และหมวดย่อยธุรกิจ	69
ตาราง 6	จำนวนและร้อยละของสถานประกอบการธุรกิจ จำแนกตามการมีต่างประเทศ ร่วมลงทุนหรือถือหุ้น และหมวดย่อยธุรกิจ	70



ตาราง 1 จำนวนและร้อยละของสถานประกอบการธุรกิจ จำแนกตามรูปแบบการจัดตั้งตามกฎหมาย และหมวดย่อยธุรกิจ

TABLE 1 NUMBER AND PERCENTAGE OF BUSINESS ESTABLISHMENTS BY FORM OF LEGAL ORGANIZATION AND DIVISION OF BUSINESS INDUSTRY

รหัส Code	หมวดย่อยธุรกิจ	จำนวนสถาน- ประกอบการ		ส่วนบุคคล		ห้างหุ้นส่วนจำกัด		บริษัทจำกัด		ส่วนราชการ		สหกรณ์		การรวมกลุ่ม		Division of business industry
		Number of establishments		Individual proprietor		ห้างหุ้นส่วนสามัญ นิติบุคคล		บริษัทจำกัด (มหาชน)		รัฐวิสาหกิจ		Cooperatives		Bundling		
		จำนวน	ร้อยละ	จำนวน	ร้อยละ	จำนวน	ร้อยละ	จำนวน	ร้อยละ	จำนวน	ร้อยละ	จำนวน	ร้อยละ	จำนวน	ร้อยละ	
	<b>รวม</b>	<b>24,207</b>	<b>100.0</b>	<b>22,500</b>	<b>92.9</b>	<b>506</b>	<b>2.1</b>	<b>163</b>	<b>0.7</b>	<b>1</b>	<b>-</b>	<b>143</b>	<b>0.6</b>	<b>895</b>	<b>3.7</b>	<b>Total</b>
45	การขายส่งและการขายปลีก การซ่อมยานยนต์และจักรยานยนต์	1,649	100.0	1,573	95.4	31	1.9	45	2.7	-	-	-	-	-	-	Wholesale and retail trade; repair of motor vehicles and motorcycles
46	การขายส่ง (ยกเว้นยานยนต์และจักรยานยนต์)	1,950	100.0	1,718	88.1	24	1.2	61	3.1	-	-	131	6.8	16	0.8	Wholesale trade (except of motor vehicles and motorcycles)
47	การขายปลีก (ยกเว้นยานยนต์และจักรยานยนต์)	11,840	100.0	10,616	89.7	312	2.6	30	0.3	-	-	12	0.1	871	7.3	Retail trade (except of motor vehicles and motorcycles)
55	ที่พักแรม	81	100.0	70	86.0	3	3.3	9	10.7	-	-	-	-	-	-	Accommodation
56	การบริการอาหารและเครื่องดื่ม	6,681	100.0	6,547	98.0	128	1.9	6	0.1	-	-	-	-	-	-	Food and beverage service activities
60	การจัดผังรายการและการแพร่ภาพกระจายเสียง	3	100.0	-	-	2	66.7	-	-	1	33.3	-	-	-	-	Programming and broadcasting activities
68	กิจกรรมอสังหาริมทรัพย์	183	100.0	181	98.9	1	0.6	1	0.6	-	-	-	-	-	-	Real estate activities
69	กิจกรรมทางกฎหมายและการบัญชี	8	100.0	3	37.5	4	50.0	1	12.5	-	-	-	-	-	-	Legal and accounting activities
71	กิจกรรมด้านสถาปัตยกรรมและวิศวกรรม รวมถึงการทดสอบและการวิเคราะห์ทางเทคนิค	12	100.0	12	100.0	-	-	-	-	-	-	-	-	-	-	Architectural and engineering activities; technical testing and analysis
73	การโฆษณาและการวิจัยตลาด	15	100.0	15	100.0	-	-	-	-	-	-	-	-	-	-	Advertising and market research
74	กิจกรรมทางวิชาชีพ วิทยาศาสตร์ และเทคนิคอื่นๆ	36	100.0	36	100.0	-	-	-	-	-	-	-	-	-	-	Other professional, scientific and technical activities
77	กิจกรรมการให้เช่า	20	100.0	14	70.0	-	-	-	-	-	-	-	-	6	30.0	Rental and leasing activities
79	กิจกรรมของตัวแทนธุรกิจท่องเที่ยว การจัดงานเกี่ยวกับการบริการสำรอง และกิจกรรมที่เกี่ยวข้อง	17	100.0	17	100.0	-	-	-	-	-	-	-	-	-	-	Travel agency, tour operator, reservation service and related activities
80	การบริการรักษาความปลอดภัยและการสืบสวน	1	100.0	1	100.0	-	-	-	-	-	-	-	-	-	-	Security and investigation activities
81	กิจกรรมการบริการสำหรับอาคารและภูมิทัศน์	1	100.0	-	-	-	-	1	100.0	-	-	-	-	-	-	Services to buildings and landscape activities
82	การบริการด้านการบริหารและสนับสนุนการดำเนินงานของสำนักงาน และกิจกรรมอื่นๆ ที่สนับสนุนทางธุรกิจ	128	100.0	117	91.4	2	1.6	9	7.0	-	-	-	-	-	-	Office administrative, office support and other business support activities
90	กิจกรรมการสร้างสรรค์ศิลปะและความบันเทิง	2	100.0	-	-	-	-	-	-	-	-	-	-	2	100.0	Creative, arts and entertainment activities
92	กิจกรรมการพนันและการเสี่ยงโชค	12	100.0	12	100.0	-	-	-	-	-	-	-	-	-	-	Gambling and betting activities
93	กิจกรรมด้านการกีฬา ความบันเทิง และการนันทนาการ	1	100.0	1	100.0	-	-	-	-	-	-	-	-	-	-	Sports activities and amusement and recreation activities
95	การซ่อมคอมพิวเตอร์และของใช้ส่วนบุคคล และของใช้ในครัวเรือน	263	100.0	263	100.0	-	-	-	-	-	-	-	-	-	-	Repair of computers and personal and household goods
96	กิจกรรมบริการส่วนบุคคลอื่นๆ	1,304	100.0	1,304	100.0	-	-	-	-	-	-	-	-	-	-	Other personal service activities

ที่มา : สำนักธุรกิจและอุตสาหกรรม พ.ศ. 2565 (ธุรกิจทางการค้าและธุรกิจทางการบริการ) จังหวัดนราธิวาส สำนักงานสถิติแห่งชาติ กระทรวงดิจิทัลเพื่อเศรษฐกิจและสังคม

Source : The 2022 Business and Industrial Census (Trade and Services Industry) Narathiwat Province, National Statistical Office, Ministry of Digital Economy and Society.



ตาราง 2 จำนวนและร้อยละของสถานประกอบการธุรกิจจำแนกตามรูปแบบการจัดตั้งทางเศรษฐกิจ และหมวดย่อยธุรกิจ

TABLE 2 NUMBER AND PERCENTAGE OF BUSINESS ESTABLISHMENTS BY FORM OF ECONOMIC ORGANIZATION AND DIVISION OF BUSINESS INDUSTRY

รหัส Code	หมวดย่อยธุรกิจ	จำนวนสถานประกอบการ		สำนักงานแห่งเดียว		สำนักงานใหญ่		สำนักงานสาขา		Division of business industry
		Number of establishments		Single unit		Head office		Branch		
		จำนวน Number	ร้อยละ %	จำนวน Number	ร้อยละ %	จำนวน Number	ร้อยละ %	จำนวน Number	ร้อยละ %	
	<b>รวม</b>	<b>24,207</b>	<b>100.0</b>	<b>23,685</b>	<b>97.8</b>	<b>397</b>	<b>1.6</b>	<b>125</b>	<b>0.6</b>	<b>Total</b>
45	การขายส่งและการขายปลีก การซ่อมยานยนต์และจักรยายนต์	1,649	100.0	1,600	97.0	10	0.6	39	2.4	Wholesale and retail trade; repair of motor vehicles and motorcycles
46	การขายส่ง (ยกเว้นยานยนต์และจักรยายนต์)	1,950	100.0	1,931	99.0	8	0.4	12	0.6	Wholesale trade (except of motor vehicles and motorcycles)
47	การขายปลีก (ยกเว้นยานยนต์และจักรยายนต์)	11,840	100.0	11,443	96.7	364	3.1	33	0.2	Retail trade (except of motor vehicles and motorcycles)
55	ที่พักแรม	81	100.0	71	87.4	10	12.6	-	-	Accommodation
56	การบริการอาหารและเครื่องดื่ม	6,681	100.0	6,658	99.7	6	0.1	17	0.2	Food and beverage service activities
60	การจัดผังรายการและการแพร่ภาพกระจายเสียง	3	100.0	2	66.7	-	-	1	33.3	Programming and broadcasting activities
68	กิจกรรมอสังหาริมทรัพย์	183	100.0	183	100.0	-	-	-	-	Real estate activities
69	กิจกรรมทางกฎหมายและการบัญชี	8	100.0	8	100.0	-	-	-	-	Legal and accounting activities
71	กิจกรรมด้านสถาปัตยกรรมและวิศวกรรม รวมถึงการทดสอบและการวิเคราะห์ทางเทคนิค	12	100.0	12	100.0	-	-	-	-	Architectural and engineering activities; technical testing and analysis
73	การโฆษณาและการวิจัยตลาด	15	100.0	15	100.0	-	-	-	-	Advertising and market research
74	กิจกรรมทางวิชาชีพ วิทยาศาสตร์ และเทคนิคอื่นๆ	36	100.0	36	100.0	-	-	-	-	Other professional, scientific and technical activities
77	กิจกรรมการให้เช่า	20	100.0	20	100.0	-	-	-	-	Rental and leasing activities
79	กิจกรรมของตัวแทนธุรกิจท่องเที่ยว การจัดทำเที่ยว การบริการสำรอง และกิจกรรมที่เกี่ยวข้อง	17	100.0	17	100.0	-	-	-	-	Travel agency, tour operator, reservation service and related activities
80	การบริการรักษาความปลอดภัยและการสืบสวน	1	100.0	-	-	-	-	1	100.0	Security and investigation activities
81	กิจกรรมการบริการสำหรับอาคารและภูมิทัศน์	1	100.0	1	100.0	-	-	-	-	Services to buildings and landscape activities
82	การบริการด้านการบริหารและสนับสนุนการดำเนินงานของสำนักงาน และกิจกรรมอื่นๆ ที่สนับสนุนทางธุรกิจ	128	100.0	119	93.0	-	-	9	7.0	Office administrative, office support and other business support activities
90	กิจกรรมการสร้างสรรค์ศิลปะและความบันเทิง	2	100.0	2	100.0	-	-	-	-	Creative, arts and entertainment activities
92	กิจกรรมการพนันและการเสี่ยงโชค	12	100.0	12	100.0	-	-	-	-	Gambling and betting activities
93	กิจกรรมด้านการกีฬา ความบันเทิง และการนันทนาการ	1	100.0	1	100.0	-	-	-	-	Sports activities and amusement and recreation activities
95	การซ่อมคอมพิวเตอร์และของใช้ส่วนบุคคล และของใช้ในครัวเรือน	263	100.0	263	100.0	-	-	-	-	Repair of computers and personal and household goods
96	กิจกรรมบริการส่วนบุคคลอื่นๆ	1,304	100.0	1,291	99.0	-	-	13	1.0	Other personal service activities

ที่มา : สำมะโนธุรกิจและอุตสาหกรรม พ.ศ. 2565 (ธุรกิจทางการค้าและธุรกิจทางการบริการ) จังหวัดราชบุรี สำนักงานสถิติแห่งชาติ กระทรวงดิจิทัลเพื่อเศรษฐกิจและสังคม

Source : The 2022 Business and Industrial Census (Trade and Services Industry) Narathiwat Province, National Statistical Office, Ministry of Digital Economy and Society.

ตาราง 3 จำนวนและร้อยละของสถานประกอบการธุรกิจ จำแนกตามระยะเวลาในการดำเนินงาน และหมวดย่อยธุรกิจ

TABLE 3 NUMBER AND PERCENTAGE OF BUSINESS ESTABLISHMENTS BY PERIOD OF OPERATION AND DIVISION OF BUSINESS INDUSTRY

รหัส Code	หมวดย่อยธุรกิจ	จำนวนสถานประกอบการ		ระยะเวลาในการดำเนินงาน (ปี) Period of operation (Year)										Division of business industry
		Number of establishments		< 5		5 - 9		10 - 19		20 - 29		> 30		
		จำนวน Number	ร้อยละ %	จำนวน Number	ร้อยละ %	จำนวน Number	ร้อยละ %	จำนวน Number	ร้อยละ %	จำนวน Number	ร้อยละ %	จำนวน Number	ร้อยละ %	
	<b>รวม</b>	<b>24,207</b>	<b>100.0</b>	<b>7,446</b>	<b>30.8</b>	<b>4,854</b>	<b>20.0</b>	<b>6,884</b>	<b>28.4</b>	<b>2,772</b>	<b>11.5</b>	<b>2,251</b>	<b>9.3</b>	<b>Total</b>
45	การขายส่งและการขายปลีก การซ่อมยานยนต์และจักรยานยนต์	1,649	100.0	615	37.3	401	24.4	181	11.0	208	12.6	243	14.7	Wholesale and retail trade; repair of motor vehicles and motorcycles
46	การขายส่ง (ยกเว้นยานยนต์และจักรยานยนต์)	1,950	100.0	161	8.2	381	19.6	918	47.1	334	17.1	157	8.0	Wholesale trade (except of motor vehicles and motorcycles)
47	การขายปลีก (ยกเว้นยานยนต์และจักรยานยนต์)	11,840	100.0	2,920	24.7	2,260	19.1	2,994	25.3	2,159	18.2	1,506	12.7	Retail trade (except of motor vehicles and motorcycles)
55	ที่พักแรม	81	100.0	14	17.5	12	15.0	20	25.1	4	4.9	30	37.5	Accommodation
56	การบริการอาหารและเครื่องดื่ม	6,681	100.0	3,527	52.8	687	10.3	2,319	34.7	17	0.2	132	2.0	Food and beverage service activities
60	การจัดผังรายการและการแพร่ภาพกระจายเสียง	3	100.0	-	-	2	66.7	-	-	1	33.3	-	-	Programming and broadcasting activities
68	กิจกรรมอสังหาริมทรัพย์	183	100.0	-	-	91	49.4	92	50.0	-	-	1	0.6	Real estate activities
69	กิจกรรมทางกฎหมายและการบัญชี	8	100.0	-	-	1	12.5	3	37.5	4	50.0	-	-	Legal and accounting activities
71	กิจกรรมด้านสถาปัตยกรรมและวิศวกรรม รวมถึงการทดสอบและการวิเคราะห์ทางเทคนิค	12	100.0	2	12.5	-	-	9	75.0	-	-	2	12.5	Architectural and engineering activities; technical testing and analysis
73	การโฆษณาและการวิจัยตลาด	15	100.0	-	-	15	100.0	-	-	-	-	-	-	Advertising and market research
74	กิจกรรมทางวิชาชีพ วิทยาศาสตร์ และเทคนิคอื่นๆ	36	100.0	-	-	2	5.6	17	47.2	17	47.2	-	-	Other professional, scientific and technical activities
77	กิจกรรมการให้เช่า	20	100.0	6	30.0	6	30.0	2	10.0	6	30.0	-	-	Rental and leasing activities
79	กิจกรรมของตัวแทนธุรกิจท่องเที่ยว การจัดนำเที่ยว การบริการสำรอง และกิจกรรมที่เกี่ยวข้อง	17	100.0	-	-	-	-	17	100.0	-	-	-	-	Travel agency, tour operator, reservation service and related activities
80	การบริการรักษาความปลอดภัยและการสืบสวน	1	100.0	1	100.0	-	-	-	-	-	-	-	-	Security and investigation activities
81	กิจกรรมการบริการสำหรับอาคารและภูมิทัศน์	1	100.0	-	-	1	100.0	-	-	-	-	-	-	Services to buildings and landscape activities
82	การบริการด้านการบริหารและสนับสนุนการดำเนินงานของสำนักงาน และกิจกรรมอื่นๆ ที่สนับสนุนทางธุรกิจ	128	100.0	11	8.6	9	7.0	11	8.6	2	1.6	95	74.2	Office administrative, office support and other business support activities
90	กิจกรรมการสร้างสรรค์ศิลปะและความบันเทิง	2	100.0	-	-	-	-	2	100.0	-	-	-	-	Creative, arts and entertainment activities
92	กิจกรรมการพนันและการเสี่ยงโชค	12	100.0	-	-	6	50.0	6	50.0	-	-	-	-	Gambling and betting activities
93	กิจกรรมด้านการกีฬา ความบันเทิง และการนันทนาการ	1	100.0	-	-	1	100.0	-	-	-	-	-	-	Sports activities and amusement and recreation activities
95	การซ่อมคอมพิวเตอร์และของใช้ส่วนบุคคล และของใช้ในครัวเรือน	263	100.0	5	2.0	158	60.1	53	20.2	20	7.6	27	10.1	Repair of computers and personal and household goods
96	กิจกรรมบริการส่วนบุคคลอื่นๆ	1,304	100.0	184	14.1	821	63.0	240	18.4	-	-	59	4.5	Other personal service activities

ที่มา : สำมะโนธุรกิจและอุตสาหกรรม พ.ศ. 2565 (ธุรกิจทางการค้าและธุรกิจทางบริการ) จังหวัดนราธิวาส สำนักงานสถิติแห่งชาติ กระทรวงดิจิทัลเพื่อเศรษฐกิจและสังคม

Source : The 2022 Business and Industrial Census (Trade and Services Industry) Narathiwat Province, National Statistical Office, Ministry of Digital Economy and Society.

ตาราง 4 จำนวนและร้อยละของสถานประกอบการธุรกิจ จำแนกตามระยะเวลาการดำเนินงาน จำนวนชั่วโมงที่เปิดดำเนินการต่อวันในปี 2564 และหมวดย่อยธุรกิจ

TABLE 4 NUMBER AND PERCENTAGE OF BUSINESS ESTABLISHMENTS BY PERIOD OF OPERATION IN 2021 AND DIVISION OF BUSINESS INDUSTRY

รหัส Code	หมวดย่อยธุรกิจ	จำนวนสถานประกอบการ		ระยะเวลาการดำเนินงาน Period of operation in 2021														Division of business industry
				เดือน Months								ชั่วโมง Hours per day						
		Number of establishments		< 3		3 - 6		7 - 9		10 - 12		< 8		8 - 10		> 10		
		จำนวน	ร้อยละ	จำนวน	ร้อยละ	จำนวน	ร้อยละ	จำนวน	ร้อยละ	จำนวน	ร้อยละ	จำนวน	ร้อยละ	จำนวน	ร้อยละ	จำนวน	ร้อยละ	
Number	%	Number	%	Number	%	Number	%	Number	%	Number	%	Number	%	Number	%	Number	%	
	<b>รวม</b>	<b>24,207</b>	<b>100.0</b>	<b>331</b>	<b>1.3</b>	<b>582</b>	<b>2.4</b>	<b>883</b>	<b>3.7</b>	<b>22,411</b>	<b>92.6</b>	<b>4,845</b>	<b>20.0</b>	<b>16,576</b>	<b>68.5</b>	<b>2,786</b>	<b>11.5</b>	<b>Total</b>
45	การขายส่งและการขายปลีก การซ่อมยานยนต์และจักรยานยนต์	1,649	100.0	-	-	4	0.2	98	6.0	1,547	93.8	98	6.0	1,549	93.9	2	0.1	Wholesale and retail trade; repair of motor vehicles and motorcycles
46	การขายส่ง (ยกเว้นยานยนต์และจักรยานยนต์)	1,950	100.0	1	0.1	69	3.5	26	1.3	1,854	95.1	862	44.2	1,084	55.6	4	0.2	Wholesale trade (except of motor vehicles and motorcycles)
47	การขายปลีก (ยกเว้นยานยนต์และจักรยานยนต์)	11,840	100.0	284	2.4	145	1.2	432	3.7	10,979	92.7	578	4.9	9,438	79.7	1,824	15.4	Retail trade (except of motor vehicles and motorcycles)
55	ที่พักแรม	81	100.0	-	-	5	5.8	14	17.4	62	76.8	-	-	10	12.6	71	87.4	Accommodation
56	การบริการอาหารและเครื่องดื่ม	6,681	100.0	-	-	275	4.1	1	0.0	6,405	95.9	2,848	42.6	3,161	47.3	672	10.1	Food and beverage service activities
60	การจัดผังรายการและการแพร่ภาพกระจายเสียง	3	100.0	-	-	-	-	-	-	3	100.0	-	-	2	66.7	1	33.3	Programming and broadcasting activities
68	กิจกรรมอสังหาริมทรัพย์	183	100.0	45	24.7	45	24.7	91	49.5	2	1.1	91	49.4	1	0.6	92	50.0	Real estate activities
69	กิจกรรมทางกฎหมายและการบัญชี	8	100.0	-	-	-	-	-	-	8	100.0	-	-	8	100.0	-	-	Legal and accounting activities
71	กิจกรรมด้านสถาปัตยกรรมและวิศวกรรม รวมถึงการทดสอบและการวิเคราะห์ทางเทคนิค	12	100.0	-	-	-	-	-	-	12	100.0	-	-	12	100.0	-	-	Architectural and engineering activities; technical testing and analysis
73	การโฆษณาและการวิจัยตลาด	15	100.0	-	-	15	100.0	-	-	-	-	-	-	15	100.0	-	-	Advertising and market research
74	กิจกรรมทางวิชาชีพ วิทยาศาสตร์ และเทคนิคอื่นๆ	36	100.0	-	-	17	47.2	-	-	19	52.8	-	-	36	100.0	-	-	Other professional, scientific and technical activities
77	กิจกรรมการให้เช่า	20	100.0	-	-	8	40.0	6	30.0	6	30.0	12	60.0	8	40.0	-	-	Rental and leasing activities
79	กิจกรรมของตัวแทนธุรกิจท่องเที่ยว การจัดนำเที่ยว การบริการสำรอง และกิจกรรมที่เกี่ยวข้อง	17	100.0	-	-	-	-	-	-	17	100.0	-	-	17	100.0	-	-	Travel agency, tour operator, reservation service and related activities
80	การบริการรักษาความปลอดภัยและการสืบสวน	1	100.0	-	-	-	-	-	-	1	100.0	-	-	1	100.0	-	-	Security and investigation activities
81	กิจกรรมการบริการสำหรับอาคารและภูมิทัศน์	1	100.0	-	-	-	-	-	-	1	100.0	-	-	1	100.0	-	-	Services to buildings and landscape activities
82	การบริการด้านการบริหารและสนับสนุนการดำเนินงานของสำนักงาน และกิจกรรมอื่นๆ ที่สนับสนุนทางธุรกิจ	128	100.0	-	-	-	-	-	-	128	100.0	-	-	128	100.0	-	-	Office administrative, office support and other business support activities
90	กิจกรรมการสร้างสรรค์ศิลปะและความบันเทิง	2	100.0	-	-	-	-	-	-	2	100.0	2	100.0	-	-	-	-	Creative, arts and entertainment activities
92	กิจกรรมการพนันและการเสี่ยงโชค	12	100.0	-	-	-	-	-	-	12	100.0	-	-	6	50.0	6	50.0	Gambling and betting activities
93	กิจกรรมด้านการกีฬา ความบันเทิง และการนันทนาการ	1	100.0	-	-	-	-	-	-	1	100.0	-	-	-	-	1	100.0	Sports activities and amusement and recreation activities
95	การซ่อมคอมพิวเตอร์และของใช้ส่วนบุคคล และของใช้ในครัวเรือน	263	100.0	-	-	-	-	-	-	263	100.0	32	12.1	231	87.9	-	-	Repair of computers and personal and household goods
96	กิจกรรมบริการส่วนบุคคลอื่นๆ	1,304	100.0	-	-	-	-	215	16.5	1,089	83.5	323	24.8	867	66.5	114	8.7	Other personal service activities

ที่มา : สำมะโนธุรกิจและอุตสาหกรรม พ.ศ. 2565 (ธุรกิจทางการค้าและธุรกิจทางการบริการ) จังหวัดนราธิวาส สำนักงานสถิติแห่งชาติ กระทรวงดิจิทัลเพื่อเศรษฐกิจและสังคม

Source : The 2022 Business and Industrial Census (Trade and Services Industry) Narathiwat Province, National Statistical Office, Ministry of Digital Economy and Society.

ตาราง 5 จำนวนและร้อยละของสถานประกอบการธุรกิจ จำแนกตามเงินทุนจดทะเบียน และหมวดย่อยธุรกิจ

TABLE 5 NUMBER AND PERCENTAGE OF BUSINESS ESTABLISHMENTS BY REGISTERED CAPITAL AND DIVISION OF BUSINESS INDUSTRY

รหัส Code	หมวดย่อยธุรกิจ	จำนวนสถานประกอบการ		ไม่มีทุนจดทะเบียน		มูลค่าทุนจดทะเบียน (ล้านบาท) Registered capital (Million baht)										มูลค่าเงิน จดทะเบียน Value of Registered capital	Division of business industry		
		Number of establishments		No registered capital		รวม Total		< 1		1 - 9		10 - 49		50 - 99				100 - 199	
		จำนวน Number	ร้อยละ %	จำนวน Number	ร้อยละ %	จำนวน Number	ร้อยละ %	จำนวน Number	ร้อยละ %	จำนวน Number	ร้อยละ %	จำนวน Number	ร้อยละ %	จำนวน Number	ร้อยละ %			จำนวน Number	ร้อยละ %
	<b>รวม</b>	<b>669</b>	<b>100.0</b>	<b>61</b>	<b>9.1</b>	<b>608</b>	<b>90.9</b>	<b>135</b>	<b>20.2</b>	<b>453</b>	<b>67.8</b>	<b>13</b>	<b>1.9</b>	<b>2</b>	<b>0.3</b>	<b>5</b>	<b>0.7</b>	<b>1,866,861,879.0</b>	<b>Total</b>
45	การขายส่งและการขายปลีก การซ่อมยานยนต์และจักรยานยนต์	76	100.0	39	51.5	37	48.5	1	1.3	36	47.2	-	-	-	-	-	-	68,700,000.0	Wholesale and retail trade; repair of motor vehicles and motorcycles
46	การขายส่ง (ยกเว้นยานยนต์และจักรยานยนต์)	85	100.0	10	11.2	75	88.8	29	34.0	44	52.4	1	1.2	-	-	1	1.2	213,013,951.0	Wholesale trade (except of motor vehicles and motorcycles)
47	การขายปลีก (ยกเว้นยานยนต์และจักรยานยนต์)	342	100.0	3	0.9	339	99.1	99	29.0	232	67.8	8	2.3	-	-	-	-	830,708,028.0	Retail trade (except of motor vehicles and motorcycles)
55	ที่พักแรม	11	100.0	-	-	11	100.0	-	-	5	41.2	2	17.7	2	17.7	3	23.5	472,003,500.0	Accommodation
56	การบริการอาหารและเครื่องดื่ม	134	100.0	-	-	134	100.0	-	-	134	100.0	-	-	-	-	-	-	157,636,400.0	Food and beverage service activities
60	การจัดผังรายการและการแพร่ภาพกระจายเสียง	2	100.0	-	-	2	100.0	2	100.0	-	-	-	-	-	-	-	-	C	Programming and broadcasting activities
68	กิจกรรมอสังหาริมทรัพย์	2	100.0	-	-	2	100.0	-	-	1	50.0	-	-	-	-	1	50.0	C	Real estate activities
69	กิจกรรมทางกฎหมายและการบัญชี	5	100.0	-	-	5	100.0	4	80.0	1	20.0	-	-	-	-	-	-	1,200,000.0	Legal and accounting activities
81	กิจกรรมการบริการสำหรับอาคารและภูมิทัศน์	1	100.0	-	-	1	100.0	-	-	1	100.0	-	-	-	-	-	-	C	Services to buildings and landscape activities
82	การบริการด้านการบริหารและสนับสนุนการดำเนินงานของสำนักงาน และกิจกรรมอื่นๆ ที่สนับสนุนทางธุรกิจ	11	100.0	9	81.8	2	18.2	-	-	-	-	2	18.2	-	-	-	-	20,000,000.0	Office administrative, office support and other business support activities

หมายเหตุ : เฉพาะสถานประกอบการที่มีรูปแบบการจัดตั้งตามกฎหมายเป็นห้างหุ้นส่วนจำกัด ห้างหุ้นส่วนสามัญนิติบุคคล บริษัทจำกัด และบริษัทจำกัด (มหาชน)

: C หมายถึง ข้อมูลปกปิด

Note : Only establishments which were juristic partnership, company limited and public company limited.

: C means confidential data.

ที่มา : สำมะโนธุรกิจและอุตสาหกรรม พ.ศ. 2565 (ธุรกิจทางการค้าและธุรกิจทางการบริการ) จังหวัดนราธิวาส สำนักงานสถิติแห่งชาติ กระทรวงดิจิทัลเพื่อเศรษฐกิจและสังคม

Source : The 2022 Business and Industrial Census (Trade and Services Industry) Narathiwat Province, National Statistical Office, Ministry of Digital Economy and Society.

ตาราง 6 จำนวนและร้อยละของสถานประกอบการธุรกิจ จำแนกตามการมีต่างประเทศร่วมลงทุนหรือถือหุ้น และหมวดย่อยธุรกิจ

TABLE 6 NUMBER AND PERCENTAGE OF BUSINESS ESTABLISHMENTS BY HAVING FOREIGN INVESTMENTS OR HOLDING SHARE AND DIVISION OF BUSINESS INDUSTRY

รหัส Code	หมวดย่อยธุรกิจ	จำนวนสถาน- ประกอบการ Number of establishments		ไม่มีต่างประเทศ ร่วมลงทุนหรือถือหุ้น No have foreign investments or holding share		Division of business industry
		จำนวน Number	ร้อยละ %	จำนวน Number	ร้อยละ %	
	<b>รวม</b>	<b>669</b>	<b>100.0</b>	<b>669</b>	<b>100.0</b>	<b>Total</b>
45	การขายส่งและการขายปลีก การซ่อมยานยนต์ และจักรยานยนต์	76	100.0	76	100.0	Wholesale and retail trade; repair of motor vehicles and motorcycles
46	การขายส่ง (ยกเว้นยานยนต์และจักรยานยนต์)	85	100.0	85	100.0	Wholesale trade (except of motor vehicles and motorcycles)
47	การขายปลีก (ยกเว้นยานยนต์และจักรยานยนต์)	342	100.0	342	100.0	Retail trade (except of motor vehicles and motorcycles)
55	ที่พักแรม	11	100.0	11	100.0	Accommodation
56	การบริการอาหารและเครื่องดื่ม	134	100.0	134	100.0	Food and beverage service activities
60	การจัดผังรายการและการแพร่ภาพกระจายเสียง	2	100.0	2	100.0	Programming and broadcasting activities
68	กิจกรรมอสังหาริมทรัพย์	2	100.0	2	100.0	Real estate activities
69	กิจกรรมทางกฎหมายและการบัญชี	5	100.0	5	100.0	Legal and accounting activities
81	กิจกรรมการบริการสำหรับอาคารและภูมิทัศน์	1	100.0	1	100.0	Services to buildings and landscape activities
82	การบริการด้านการบริหารและสนับสนุนการดำเนินงาน ของสำนักงาน และกิจกรรมอื่นๆ ที่สนับสนุนทางธุรกิจ	11	100.0	11	100.0	Office administrative, office support and other business support activities

หมายเหตุ : เฉพาะสถานประกอบการที่มีรูปแบบการจัดตั้งตามกฎหมายเป็นห้างหุ้นส่วนจำกัด ห้างหุ้นส่วนสามัญนิติบุคคล บริษัทจำกัด และบริษัทจำกัด (มหาชน)

Note : Only establishments which were juristic partnership, company limited and public company limited.

ที่มา : สำมะโนธุรกิจและอุตสาหกรรม พ.ศ. 2565 (ธุรกิจทางการค้าและธุรกิจทางการบริการ) จังหวัดนราธิวาส สำนักงานสถิติแห่งชาติ กระทรวงดิจิทัลเพื่อเศรษฐกิจและสังคม

Source : The 2022 Business and Industrial Census (Trade and Services Industry) Narathiwat Province, National Statistical Office, Ministry of Digital Economy and Society.

## **ตอนที่ 2 ข้อมูลการดำเนินงานของสถานประกอบการ**

---







## **ตอนที่ 2 ข้อมูลการดำเนินงาน จำแนกตามขนาด ของสถานประกอบการ**

---



## ตอนที่ 2 ข้อมูลการดำเนินงานกิจการ จำแนกตามขนาดของสถานประกอบการ

ตาราง 1	ข้อมูลสถิติที่สำคัญของสถานประกอบการธุรกิจในปี 2564 จำแนกตามขนาดของสถานประกอบการ	77
ตาราง 2	จำนวนคนทำงานของสถานประกอบการธุรกิจในปี 2564 จำแนกตามลักษณะการจ้างงาน เพศ และขนาดของสถานประกอบการ	78
ตาราง 3	จำนวนและร้อยละของสถานประกอบการธุรกิจที่มีลูกจ้าง จำแนกตามจำนวนวันทำงานต่อสัปดาห์ จำนวนชั่วโมงทำงานเฉลี่ยต่อวันของลูกจ้าง และขนาดของสถานประกอบการ	79
ตาราง 4	ค่าตอบแทนแรงงานของสถานประกอบการธุรกิจในปี 2564 จำแนกตามขนาดของสถานประกอบการ	80
ตาราง 5	ค่าใช้จ่ายทั้งสิ้น มูลค่าสินค้าและวัสดุประกอบและส่วนเปลี่ยนแปลงสินค้าของสถานประกอบการธุรกิจปี 2564 จำแนกตามขนาดของสถานประกอบการ	81
ตาราง 6	ค่าใช้จ่ายทั้งสิ้นของสถานประกอบการธุรกิจปี 2564 จำแนกตามขนาดของสถานประกอบการ	82
ตาราง 7	จำนวนและร้อยละของช่องทางการจ่ายชำระหนี้สำหรับธุรกรรมประเภทต่าง ๆ ของสถานประกอบการธุรกิจในปี 2564 จำแนกตามขนาดของสถานประกอบการ	84
ตาราง 8	รายรับทั้งสิ้นของสถานประกอบการธุรกิจในปี 2564 จำแนกตามขนาดของสถานประกอบการ	86
ตาราง 9	จำนวนและร้อยละของสถานประกอบการธุรกิจที่มีการรับโอนและรับชำระหนี้มูลค่าสินค้าและบริการจากลูกค้า จำแนกตามขนาดของสถานประกอบการ	87
ตาราง 10	มูลค่าตามบัญชีของสินทรัพย์ถาวรของสถานประกอบการธุรกิจ ณ วันที่ 1 มกราคม 2564 จำแนกตามขนาดของสถานประกอบการ	88
ตาราง 11	มูลค่าสินทรัพย์ถาวรที่เปลี่ยนแปลงของสถานประกอบการธุรกิจระหว่าง มกราคม - ธันวาคม 2564 จำแนกตามขนาดของสถานประกอบการ	90
ตาราง 12	จำนวนและร้อยละของสถานประกอบการธุรกิจที่มีการชำระค่าลิขสิทธิ์ สิทธิบัตร เครื่องหมายการค้าให้กับต่างประเทศ จำแนกตามร้อยละของค่าใช้จ่ายทั้งสิ้น และขนาดของสถานประกอบการ	91

# สารบัญตารางสถิติ (ต่อ)

		หน้า
ตาราง 13	จำนวนและร้อยละของสถานประกอบการธุรกิจการที่ได้รับคำลิขสิทธิ์ สิทธิบัตร เครื่องหมายการค้าจากต่างประเทศ จำแนกตามร้อยละของรายรับทั้งสิ้น และขนาดของสถานประกอบการ	92
ตาราง 14	จำนวนและร้อยละของสถานประกอบการธุรกิจเป็นคนกลางซื้อสินค้าจากประเทศหนึ่งเพื่อจำหน่ายให้กับอีกประเทศหนึ่งโดยไม่มีการขนส่งสินค้าเข้า-ออกเขตแดนประเทศไทย จำแนกตามร้อยละของค่าใช้จ่ายทั้งสิ้นของรายรับทั้งสิ้น และขนาดของสถานประกอบการ	93
ตาราง 15	จำนวนและร้อยละของสถานประกอบการธุรกิจที่รายงานปัญหาและอุปสรรคของสถานประกอบการ จำแนกตามขนาดของสถานประกอบการ	94
ตาราง 16	จำนวนและร้อยละของสถานประกอบการธุรกิจที่รายงานความช่วยเหลือที่ต้องการจากหน่วยงานของรัฐ จำแนกตามขนาดของสถานประกอบการ	95

ตาราง 1 ข้อมูลสถิติที่สำคัญของสถานประกอบการธุรกิจในปี 2564 จำแนกตามขนาดของสถานประกอบการ

TABLE 1 PRINCIPAL STATISTICS OF BUSINESS ESTABLISHMENTS IN 2021 BY SIZE OF ESTABLISHMENT

(พันบาท In Thousand Baht)

ขนาดของสถานประกอบการ	จำนวน	จำนวน	ลูกจ้าง Employees		รายได้	ค่าใช้จ่าย	มูลค่าเพิ่ม	Size of establishment
	สถานประกอบการ	คนทำงาน	จำนวน	ค่าตอบแทน	จากการดำเนินงาน	ชั้นกลาง	Value added	
	Number of establishments	Number of persons engaged	Number	แรงงาน Remuneration	Income	Intermediate consumption		
<b>รวม</b>	<b>24,207</b>	<b>61,594</b>	<b>20,487</b>	<b>1,966,506.4</b>	<b>39,674,229.4</b>	<b>28,034,360.1</b>	<b>11,639,869.4</b>	<b>Total</b>
1- 5 คน	23,604	54,899	14,875	1,352,686.8	27,552,910.1	18,347,051.3	9,205,858.8	1- 5 persons
6 - 10 คน	441	3,297	2,546	248,224.2	5,197,693.1	4,034,788.6	1,162,904.5	6 - 10 persons
11 - 15 คน	79	1,004	881	101,055.1	1,541,957.6	1,148,241.4	393,716.2	11 - 15 persons
16 - 25 คน	56	1,100	955	103,981.0	1,879,810.4	1,488,392.9	391,417.5	16 - 25 persons
26 - 30 คน	7	196	156	17,534.8	244,058.9	196,511.7	47,547.3	26 - 30 persons
31 - 50 คน	13	525	512	75,311.8	1,253,754.0	1,082,014.8	171,739.2	31 - 50 persons
51 - 200 คน	7	574	563	67,712.7	2,004,045.4	1,737,359.5	266,685.9	51 - 200 persons

ที่มา : สำมะโนธุรกิจและอุตสาหกรรม พ.ศ. 2565 (ธุรกิจทางการค้าและธุรกิจทางการบริการ) จังหวัดนราธิวาส สำนักงานสถิติแห่งชาติ กระทรวงดิจิทัลเพื่อเศรษฐกิจและสังคม

Source : The 2022 Business and Industrial Census (Trade and Services Industry) Narathiwat Province, National Statistical Office, Ministry of Digital Economy and Society.

ตาราง 2 จำนวนคนทำงานของสถานประกอบการธุรกิจในปี 2564 จำแนกตามลักษณะการจ้างงาน เพศ และขนาดของสถานประกอบการ

TABLE 2 NUMBER OF PERSONS ENGAGED OF BUSINESS IN 2021 BY WORK STATUS, SEX AND SIZE OF ESTABLISHMENT

ขนาดของสถานประกอบการ Number of establishments	จำนวน สถาน- ประกอบการ Number of establishments	รวม			คนทำงานโดยไม่ได้รับ ค่าจ้าง เงินเดือน Unpaid workers			ลูกจ้าง Employees															Size of establishment
		Total			รวม			ผู้บริหาร General manager			ผู้จัดการฝ่ายและ หัวหน้าแผนกต่าง ๆ Department manager and Head department / Division chief			พนักงานผู้ใช้เทคนิคระดับกลาง Intermediate skilled staff			พนักงานที่ไม่ต้องใช้เทคนิค Unskilled staff						
		รวม	ชาย	หญิง	รวม	ชาย	หญิง	รวม	ชาย	หญิง	รวม	ชาย	หญิง	รวม	ชาย	หญิง	รวม	ชาย	หญิง	รวม	ชาย	หญิง	
		Total	Male	Female	Total	Male	Female	Total	Male	Female	Total	Male	Female	Total	Male	Female	Total	Male	Female	Total	Male	Female	
<b>รวม</b>	<b>24,207</b>	<b>61,594</b>	<b>27,067</b>	<b>34,527</b>	<b>41,107</b>	<b>17,782</b>	<b>23,325</b>	<b>20,487</b>	<b>9,285</b>	<b>11,202</b>	<b>153</b>	<b>116</b>	<b>37</b>	<b>805</b>	<b>188</b>	<b>618</b>	<b>5,034</b>	<b>2,509</b>	<b>2,525</b>	<b>14,496</b>	<b>6,473</b>	<b>8,023</b>	<b>Total</b>
1- 5 คน	23,604	54,899	23,473	31,426	40,024	17,226	22,797	14,875	6,247	8,629	48	48	-	337	36	301	3,119	1,529	1,590	11,371	4,634	6,738	1- 5 persons
6 - 10 คน	441	3,297	1,727	1,569	751	393	358	2,546	1,334	1,212	38	21	17	175	63	112	910	406	504	1,423	845	578	6 - 10 persons
11 - 15 คน	79	1,004	537	467	123	60	63	881	477	404	12	9	3	69	11	58	482	261	221	317	196	122	11 - 15 persons
16 - 25 คน	56	1,100	643	457	145	71	74	955	571	383	39	26	13	85	36	49	260	165	94	571	344	227	16 - 25 persons
26 - 30 คน	7	196	86	110	40	19	21	156	67	89	5	2	3	30	8	22	53	11	42	68	46	22	26 - 30 persons
31 - 50 คน	13	525	259	266	13	9	4	512	250	262	7	6	1	76	17	59	135	83	52	294	144	150	31 - 50 persons
51 - 200 คน	7	574	343	231	11	4	7	563	339	224	4	4	-	33	17	16	75	53	22	451	265	186	51 - 200 persons

ที่มา : สำมะโนธุรกิจและอุตสาหกรรม พ.ศ. 2565 (ธุรกิจทางการค้าและธุรกิจทางการบริการ) จังหวัดนราธิวาส สำนักงานสถิติแห่งชาติ กระทรวงดิจิทัลเพื่อเศรษฐกิจและสังคม

Source : The 2022 Business and Industrial Census (Trade and Services Industry) Narathiwat Province, National Statistical Office, Ministry of Digital Economy and Society.



ตาราง 3 จำนวนและร้อยละของสถานประกอบการธุรกิจที่มีลูกจ้าง จำแนกตามจำนวนวันทำงานต่อสัปดาห์ จำนวนชั่วโมงทำงานเฉลี่ยต่อวันของลูกจ้าง และขนาดของสถานประกอบการ

TABLE 3 NUMBER AND PERCENTAGE OF BUSINESS ESTABLISHMENTS EMPLOYEES BY NUMBER OF DAYS WORKED PER WEEK, AVERAGE NUMBER OF HOURS WORKED PER DAY BY EMPLOYEES AND SIZE OF ESTABLISHMENT

ขนาดของสถานประกอบการ	จำนวนสถาน- ประกอบการที่มีลูกจ้าง		ลูกจ้าง Employees												Size of establishment
	Number of establishment's employee		จำนวนวันทำงานต่อสัปดาห์						จำนวนชั่วโมงทำงานเฉลี่ยต่อวัน (เฉลี่ยทุกกะ)						
			Number of days worked per week		Average number of hours worked per day		Number of days worked per week		Average number of hours worked per day						
	จำนวน	ร้อยละ	<5	5 - 6	7	< 8	8 - 10	11 - 12	จำนวน	ร้อยละ	จำนวน	ร้อยละ	จำนวน	ร้อยละ	
<b>รวม</b>	<b>7,502</b>	<b>100.0</b>	<b>18</b>	<b>0.3</b>	<b>5,848</b>	<b>77.9</b>	<b>1,637</b>	<b>21.8</b>	<b>737</b>	<b>9.8</b>	<b>6,405</b>	<b>85.4</b>	<b>361</b>	<b>4.8</b>	<b>Total</b>
1- 5 คน	6,917	100.0	6	0.1	5,391	77.9	1,519	22.0	688	9.9	5,895	85.3	334	4.8	1- 5 persons
6 - 10 คน	429	100.0	9	2.2	327	76.3	92	21.5	40	9.4	370	86.2	19	4.4	6 - 10 persons
11 - 15 คน	78	100.0	3	3.2	62	79.4	14	17.4	3	3.2	70	89.5	6	7.3	11 - 15 persons
16 - 25 คน	53	100.0	-	-	42	79.2	11	20.8	2	4.4	49	91.8	2	3.8	16 - 25 persons
26 - 30 คน	6	100.0	-	-	5	83.3	1	16.7	1	16.7	5	83.3	-	-	26 - 30 persons
31 - 50 คน	13	100.0	-	-	13	100.0	-	-	1	7.7	12	92.3	-	-	31 - 50 persons
51 - 200 คน	7	100.0	-	-	7	100.0	-	-	2	28.6	5	71.4	-	-	51 - 200 persons

ที่มา : สำมะโนธุรกิจและอุตสาหกรรม พ.ศ. 2565 (ธุรกิจทางการค้าและธุรกิจทางการบริการ) จังหวัดนราธิวาส สำนักงานสถิติแห่งชาติ กระทรวงดิจิทัลเพื่อเศรษฐกิจและสังคม

Source : The 2022 Business and Industrial Census (Trade and Services Industry) Narathiwat Province, National Statistical Office, Ministry of Digital Economy and Society.

ตาราง 4 ค่าตอบแทนแรงงานของสถานประกอบการธุรกิจในปี 2564 จำแนกตามขนาดของสถานประกอบการ

TABLE 4 REMUNERATION OF BUSINESS ESTABLISHMENTS IN 2021 BY SIZE OF ESTABLISHMENT

(พันบาท In Thousand Baht)

ขนาดของสถานประกอบการ	จำนวน สถาน- ประกอบการ Number of establishments	จำนวนลูกจ้าง Number of employees	รวม Total	ค่าจ้าง เงินเดือน Wages, salaries	ค่าล่วงเวลา โบนัส ฯลฯ Overtime bonus, etc.	สวัสดิการ และผลประโยชน์ ตอบแทน Fringe benefits	เงินที่สถานประกอบการ จ่ายสมทบเข้ากองทุน Employer's contribution to social security	Size of establishment
<b>รวม</b>	<b>24,207</b>	<b>20,487</b>	<b>1,966,506.4</b>	<b>1,902,751.7</b>	<b>19,512.1</b>	<b>9,974.4</b>	<b>34,268.2</b>	<b>Total</b>
1- 5 คน	23,604	14,875	1,352,686.8	1,326,870.6	4,449.5	3,015.2	18,351.5	1- 5 persons
6 - 10 คน	441	2,546	248,224.2	240,890.2	763.0	994.6	5,576.3	6 - 10 persons
11 - 15 คน	79	881	101,055.1	94,342.2	3,609.0	767.8	2,336.1	11 - 15 persons
16 - 25 คน	56	955	103,981.0	97,212.6	2,984.8	1,185.0	2,598.5	16 - 25 persons
26 - 30 คน	7	156	17,534.8	16,226.4	500.0	130.0	678.4	26 - 30 persons
31 - 50 คน	13	512	75,311.8	64,083.1	4,859.6	3,654.2	2,714.9	31 - 50 persons
51 - 200 คน	7	563	67,712.7	63,126.6	2,346.3	227.5	2,012.4	51 - 200 persons

ที่มา : สัมมะโนธุรกิจและอุตสาหกรรม พ.ศ. 2565 (ธุรกิจทางการค้าและธุรกิจทางการบริการ) จังหวัดนราธิวาส สำนักงานสถิติแห่งชาติ กระทรวงดิจิทัลเพื่อเศรษฐกิจและสังคม

Source : The 2022 Business and Industrial Census (Trade and Services Industry) Narathiwat Province, National Statistical Office, Ministry of Digital Economy and Society.

ตาราง 5 ค่าใช้จ่ายทั้งสิ้น มูลค่าสินค้าและวัสดุประกอบและส่วนเปลี่ยนแปลงสินค้าของสถานประกอบการธุรกิจปี 2564 จำแนกตามขนาดของสถานประกอบการ

TABLE 5 TOTAL EXPENSES, VALUE OF STOCKS AND CHANGE IN VALUE OF STOCKS OF BUSINESS ESTABLISHMENTS IN 2021 BY SIZE OF ESTABLISHMENT

(พันบาท In Thousand Baht)

ขนาดของสถานประกอบการ	จำนวน สถาน- ประกอบการ Number of establishments	รวม Total	ค่าซื้อสินค้า เพื่อการจำหน่าย และ/หรือให้บริการ Value of goods purchased for sale or rendering services	ค่าไฟฟ้า Electricity	ค่าน้ำประปา Water supply	ค่าก๊าซ/ ค่าน้ำมัน เชื้อเพลิง Gas/ Fuel	ค่า ใช้บริการ อินเทอร์เน็ต Cost of internet services	ค่า บำรุงรักษา อุปกรณ์ คอมพิวเตอร์ Repair and maintenance of computer	ค่า ใช้จ่ายรายปี เกี่ยวกับระบบ คอมพิวเตอร์ Annual expenses in computer system	ค่าซ่อมแซม สิ่งก่อสร้าง ยานพาหนะ เครื่องจักร และเครื่องมือ ฯลฯ Repair on construction, vehicles, machinery and equipment, etc.	ค่าเช่า ยานพาหนะ เครื่องจักร และเครื่องมือ ฯลฯ Rent on vehicles, machinery and equipment, etc.	ค่าเช่า อาคาร/ อาคาร พร้อมที่ดิน Rent on buildings/ Rent on land and buildings	ค่าใช้จ่ายอื่นๆ Other expenses	มูลค่าสินค้าและวัสดุประกอบคงเหลือ		ส่วน เปลี่ยนแปลง ของสินค้าและ วัสดุประกอบ คงเหลือ Change in value of stocks	ขนาดของสถานประกอบการ Size of establishment
														1 ม.ค. 2564 Jan 1, 2021	31 ธ.ค. 2564 Dec 31, 2021		
รวม	24,207	28,117,960.9	26,150,183.1	419,759.0	122,813.6	535,156.1	49,375.7	3,408.8	6,928.7	66,651.8	11,928.8	349,457.0	402,298.3	3,550,252.4	3,143,781.0	-406,471.4	Total
1- 5 คน	23,604	18,362,438.7	16,831,896.8	364,035.4	114,499.0	450,783.4	42,867.2	2,413.4	1,024.8	47,336.8	703.1	336,913.2	169,965.7	2,631,737.5	2,315,132.5	-316,605.0	1- 5 persons
6 - 10 คน	441	4,049,068.9	3,913,411.4	25,338.7	4,096.7	37,223.0	3,511.1	356.2	5,310.3	4,773.8	5,972.0	6,898.4	42,177.3	267,963.2	259,441.7	-8,521.5	6 - 10 persons
11 - 15 คน	79	1,158,491.7	1,090,893.0	8,447.5	1,388.2	13,868.3	756.5	259.6	83.9	2,318.7	557.7	2,514.4	37,404.0	126,681.6	87,819.5	-38,862.1	11 - 15 persons
16 - 25 คน	56	1,509,276.7	1,428,032.7	7,617.2	1,387.5	16,043.7	673.4	52.8	307.7	4,098.4	3,277.2	2,341.0	45,445.2	97,834.0	81,977.0	-15,857.0	16 - 25 persons
26 - 30 คน	7	197,647.7	165,905.0	1,556.5	83.4	1,715.0	41.4	20.0	79.0	668.0	392.0	600.0	26,587.3	73,484.7	67,995.6	-5,489.1	26 - 30 persons
31 - 50 คน	13	1,100,288.6	1,023,455.9	8,953.8	1,151.8	6,645.8	320.7	20.0	9.3	2,012.3	999.9	40.0	56,679.2	111,065.1	113,538.6	2,473.5	31 - 50 persons
51 - 200 คน	7	1,740,748.8	1,696,588.4	3,809.9	207.0	8,876.9	1,205.5	286.9	113.8	5,443.8	27.0	150.0	24,039.6	241,486.5	217,876.2	-23,610.3	51 - 200 persons

ที่มา : สำมะโนธุรกิจและอุตสาหกรรม พ.ศ. 2565 (ธุรกิจทางการค้าและธุรกิจทางการบริการ) จังหวัดนราธิวาส สำนักงานสถิติแห่งชาติ กระทรวงดิจิทัลเพื่อเศรษฐกิจและสังคม

Source : The 2022 Business and Industrial Census (Trade and Services Industry) Narathiwat Province, National Statistical Office, Ministry of Digital Economy and Society.

ตาราง 6 ค่าใช้จ่ายทั้งสิ้นของสถานประกอบการธุรกิจปี 2564 จำแนกตามขนาดของสถานประกอบการ

TABLE 6 TOTAL EXPENSES OF BUSINESS ESTABLISHMENTS IN 2021 BY SIZE OF ESTABLISHMENT

(พันบาท In Thousand Baht)

จำนวน สถาน- ประกอบการ Number of establishments	รวม Total	ค่าซื้อสินค้า เพื่อการจำหน่าย และ/หรือ ให้บริการ Value of goods purchased for sale or rendering services	ค่าใช้จ่ายอื่นๆ/Other expenses																	ขนาดของสถานประกอบการ Size of establishment
			รวม Total	ค่าไฟฟ้า Electricity	ค่าน้ำประปา Water supply	ค่าก๊าซ/ ค่าน้ำมัน เชื้อเพลิง Gas/ Fuel	ค่าไปรษณีย์ ค่าโทรศัพท์ โทรสาร Postage, telegram, facsimile	ค่าวัสดุ สำนักงาน/ วัสดุสิ้นเปลือง ค่าตรวจสอบ บัญชี Account- tancy and consulting services	ค่าทำบัญชี ค่าทนายความ ค่าบริการ บัญชี ค่าวิจัย วางแผน และ พัฒนาฯ Cost of training, research and planning	ค่าใช้จ่าย ในการ ฝึกอบรม วงแผน และ พัฒนาฯ Cost of training, research and planning	ค่าโฆษณา Advertising	ค่า เบี้ย ประกันภัย Insurance	ค่าใช้จ่าย เกี่ยวกับ อินเทอร์เน็ต Cost of internet services	ค่าใช้จ่าย เกี่ยวกับ บริการ อุปกรณ์ คอมพิวเตอร์ คอมพิวเตอร์ Annual in computer system of computer	ค่า ใช้จ่ายรายปี สินค้าที่ขาย ค่าคอมมิชชั่น delivery	ค่า ค่าขนส่ง Good	ค่า ค่าคอมมิชชั่น Commission			
รวม	24,207	28,117,960.9	26,150,183.1	1,967,777.8	419,759.0	122,813.6	535,156.1	52,350.7	32,289.9	18,443.5	1,161.6	5,067.7	13,846.6	49,375.7	3,408.8	6,928.7	77,465.0	10,142.5	Total	
1 - 5 คน	23,604	18,362,438.7	16,831,896.8	1,530,541.9	364,035.4	114,499.0	450,783.4	44,087.2	18,714.4	10,713.3	1.9	915.6	4,234.8	42,867.2	2,413.4	1,024.8	16,151.5	1,842.5	1- 5 persons	
6 - 10 คน	441	4,049,068.9	3,913,411.4	135,657.5	25,338.7	4,096.7	37,223.0	4,175.9	3,863.6	3,028.2	192.5	621.0	892.7	3,511.1	356.2	5,310.3	4,871.1	1,631.8	6 - 10 persons	
11 - 15 คน	79	1,158,491.7	1,090,893.0	67,598.7	8,447.5	1,388.2	13,868.3	1,451.8	2,651.0	1,141.9	269.5	1,246.7	221.7	756.5	259.6	83.9	10,082.3	906.4	11 - 15 persons	
16 - 25 คน	56	1,509,276.7	1,428,032.7	81,244.0	7,617.2	1,387.5	16,043.7	891.6	1,597.9	1,630.7	46.0	322.7	3,369.6	673.4	52.8	307.7	4,348.9	5,200.5	16 - 25 persons	
26 - 30 คน	7	197,647.7	165,905.0	31,742.7	1,556.5	83.4	1,715.0	174.6	999.5	1,043.9	-	55.9	708.3	41.4	20.0	79.0	21,666.3	479.7	26 - 30 persons	
31 - 50 คน	13	1,100,288.6	1,023,455.9	76,832.7	8,953.8	1,151.8	6,645.8	580.4	2,574.1	650.8	596.1	1,905.6	2,295.4	320.7	20.0	9.3	6,905.5	81.7	31 - 50 persons	
51 - 200 คน	7	1,740,748.8	1,696,588.4	44,160.4	3,809.9	207.0	8,876.9	989.3	1,889.4	234.8	55.6	-	2,124.0	1,205.5	286.9	113.8	13,439.6	-	51 - 200 persons	

ที่มา : สำมะโนธุรกิจและอุตสาหกรรม พ.ศ. 2565 (ธุรกิจทางการค้าและธุรกิจทางการบริการ) จังหวัดนราธิวาส สำนักงานสถิติแห่งชาติ กระทรวงดิจิทัลเพื่อเศรษฐกิจและสังคม

Source : The 2022 Business and Industrial Census (Trade and Services Industry) Narathiwat Province, National Statistical Office, Ministry of Digital Economy and Society.

ตาราง 6 ค่าใช้จ่ายทั้งสิ้นของสถานประกอบการธุรกิจปี 2564 จำแนกตามขนาดของสถานประกอบการ (ต่อ)

TABLE 6 TOTAL EXPENSES OF BUSINESS ESTABLISHMENTS IN 2021 BY SIZE OF ESTABLISHMENT (Cont'd)

(พันบาท In Thousand Baht)

จำนวน สถาน- ประกอบการ Number of establishments	ค่าใช้จ่ายอื่นๆ/Other expenses																		ค่าใช้จ่ายในการ จัดซื้อวัสดุ อุปกรณ์สำหรับ ใช้ในการป้องกัน การแพร่ระบาด ของโรคติดเชื้อไวรัส โควิด 19 ในปี 2564 Expenses for purchasing materials and equipment used to prevent the spread of COVID-19 in 2021	ขนาดของสถานประกอบการ Size of establishment	
	รวม	ค่ารับรอง/Entertainment			ค่ากำจัดขยะ		ค่าเครื่องใช้	ค่าผลิตภัณฑ์	ค่าพาหนะ	ค่าธรรมเนียม	ค่า	ค่าซ่อมแซม	ค่าเช่า	ค่าเช่า	ค่าเช่าที่ดิน	ขาดทุนจาก	ค่าดอกเบี้ยจ่าย	หนี้สูญ/ หนี้สงสัยจะสูญ			อื่นๆ
	Total	ค่าอาหาร และ เครื่องดื่ม Meal and Recreational beverage	ค่ากิจกรรม เพื่อความ บันเทิง Recreational beverage	ค่าที่พัก Lodging	Waste	ที่ทำด้วยผ้า Linen	ทำความสะอาด ต่างๆ Sanitary products	และค่าที่พัก and accommodation	ใบอนุญาต Transportation Permission fee	บำรุง การกุศล/ บริจาค Charity/ donation	สิ่งก่อสร้าง ยานพาหนะ เครื่องจักร และเครื่องมือ ฯลฯ Repair on vehicles, construction, vehicles, machinery and equipment, etc.	ยานพาหนะ เครื่องจักร และเครื่องมือ ฯลฯ Rent on vehicles, machinery and buildings	อาคาร/ อาคาร พร้อมที่ดิน ฯลฯ Rent on buildings/ land and buildings	อาคาร/ อาคาร บนที่ดิน ฯลฯ Rent on buildings/ land and buildings	Rent	การเปลี่ยน แปลงอัตรา แลกเปลี่ยน ฯลฯ Loss of currency exchange	Interest	หนี้สูญ/ หนี้สงสัยจะสูญ Bad debt/ Doubtful accounts	อื่นๆ		
<b>รวม</b>	<b>24,207</b>	<b>5,093.8</b>	<b>4,431.6</b>	<b>88.5</b>	<b>573.7</b>	<b>4,587.4</b>	<b>1,888.7</b>	<b>17,186.6</b>	<b>6,704.2</b>	<b>13,888.6</b>	<b>11,942.3</b>	<b>66,651.8</b>	<b>11,928.8</b>	<b>349,457.0</b>	<b>19,550.4</b>	<b>306.2</b>	<b>38,341.1</b>	<b>44,953.6</b>	<b>27,087.9</b>	<b>38,634.9</b>	<b>Total</b>
1- 5 คน	23,604	2,738.6	2,397.5	-	341.2	4,329.3	752.0	14,677.0	5,146.6	10,448.3	8,939.6	47,336.8	703.1	336,913.2	9,722.6	169.2	1,717.0	13,501.2	1,163.4	34,977.6	1- 5 persons
6 - 10 คน	441	509.2	349.2	30.0	130.0	126.6	1,060.3	1,102.3	143.2	835.3	1,399.3	4,773.8	5,972.0	6,898.4	3,264.4	-	185.5	14,094.8	179.8	2,214.2	6 - 10 persons
11 - 15 คน	79	134.9	89.4	30.5	15.0	42.0	8.0	161.0	87.9	1,202.2	305.0	2,318.7	557.7	2,514.4	1,821.6	-	4,918.8	5,331.4	5,419.9	409.0	11 - 15 persons
16 - 25 คน	56	712.6	597.1	28.0	87.5	53.9	30.0	488.8	52.1	1,153.9	326.4	4,098.4	3,277.2	2,341.0	4,276.0	-	15,055.2	5,828.6	59.7	678.4	16 - 25 persons
26 - 30 คน	7	-	-	-	-	3.1	-	36.0	177.0	47.0	60.0	668.0	392.0	600.0	-	-	1,136.0	-	-	55.0	26 - 30 persons
31 - 50 คน	13	700.0	700.0	-	-	29.5	38.4	706.5	230.1	130.7	369.5	2,012.3	999.9	40.0	345.8	137.0	13,966.5	4,170.3	20,265.1	187.0	31 - 50 persons
51 - 200 คน	7	298.5	298.5	-	-	3.1	-	15.0	867.4	71.2	542.4	5,443.8	27.0	150.0	120.0	-	1,362.1	2,027.3	-	113.6	51 - 200 persons

ที่มา : สำมะโนธุรกิจและอุตสาหกรรม พ.ศ. 2565 (ธุรกิจทางการค้าและธุรกิจทางการบริการ) จังหวัดนราธิวาส สำนักงานสถิติแห่งชาติ กระทรวงดิจิทัลเพื่อเศรษฐกิจและสังคม

Source : The 2022 Business and Industrial Census (Trade and Services Industry) Narathiwat Province, National Statistical Office, Ministry of Digital Economy and Society.

ตาราง 7 จำนวนและร้อยละของช่องทางการจ่ายชำระเงินสำหรับธุรกรรมประเภทต่างๆ ของสถานประกอบการธุรกิจในปี 2564 จำแนกตามขนาดของสถานประกอบการ

TABLE 7 NUMBER AND PERCENTAGE OF PAYMENT METHODS FOR DIFFERENT TYPES OF TRANSACTIONS OF BUSINESS ESTABLISHMENTS IN 2021 BY SIZE OF ESTABLISHMENT

ขนาดของสถานประกอบการ Number of establishments	ช่องทางการจ่ายชำระเงินสำหรับธุรกรรมประเภทต่างๆ Payment methods for different types of transaction															Size of establishment		
	การชำระเงินค่าสินค้าและบริการให้กับซัพพลายเออร์ Payment of goods and services to supplier							การชำระค่าใช้จ่ายในการดำเนินงาน Payment of operating expenses										
	เงินสด Cash		เช็ค Check		การโอนและชำระเงิน ทางอิเล็กทรอนิกส์ (e-Payment)			เงินสด Cash		เช็ค Check		การโอนและชำระเงิน ทางอิเล็กทรอนิกส์ (e-Payment)			คริปโทเคอร์เรนซี Cryptocurrency			
	จำนวน Number	ร้อยละ %	จำนวน Number	ร้อยละ %	จำนวน Number	ร้อยละ %	จำนวน Number	ร้อยละ %	จำนวน Number	ร้อยละ %	จำนวน Number	ร้อยละ %	จำนวน Number	ร้อยละ %	จำนวน Number		ร้อยละ %	
รวม	24,207	23,791	98.3	140	0.6	11,993	49.6	23,885	98.7	209	0.9	6,212	25.7	20	0.1	Total		
1- 5 คน	23,604	23,266	98.6	94	0.4	11,654	49.4	23,336	98.9	172	0.7	5,878	24.9	20	0.1	1- 5 persons		
6 - 10 คน	441	400	90.8	21	4.8	242	54.9	410	92.9	23	5.2	247	56.1	-	-	6 - 10 persons		
11 - 15 คน	79	64	81.4	8	10.1	48	60.1	69	87.6	4	5.4	44	55.3	-	-	11 - 15 persons		
16 - 25 คน	56	41	74.1	9	15.2	30	53.3	50	89.3	4	7.1	22	39.3	-	-	16 - 25 persons		
26 - 30 คน	7	4	57.1	2	28.6	5	71.4	6	85.7	1	14.3	6	85.7	-	-	26 - 30 persons		
31 - 50 คน	13	10	76.9	5	38.5	11	84.6	9	69.2	4	30.8	11	84.6	-	-	31 - 50 persons		
51 - 200 คน	7	4	57.1	2	28.6	4	57.1	5	71.4	1	14.3	4	57.1	-	-	51 - 200 persons		

หมายเหตุ : ตอบได้มากกว่า 1 ข้อ

Note : More than one answer.

ที่มา : สำมะโนธุรกิจและอุตสาหกรรม พ.ศ. 2565 (ธุรกิจทางการค้าและธุรกิจทางการบริการ) จังหวัดนราธิวาส สำนักงานสถิติแห่งชาติ กระทรวงดิจิทัลเพื่อเศรษฐกิจและสังคม

Source : The 2022 Business and Industrial Census (Trade and Services Industry) Narathiwat Province, National Statistical Office, Ministry of Digital Economy and Society.

ตาราง 7 จำนวนและร้อยละของช่องทางการจ่ายชำระหนี้สำหรับธุรกรรมประเภทต่าง ๆ ของสถานประกอบการธุรกิจในปี 2564 จำแนกตามขนาดของสถานประกอบการ (ต่อ)

TABLE 7 NUMBER AND PERCENTAGE OF PAYMENT METHODS FOR DIFFERENT TYPES OF TRANSACTIONS OF BUSINESS ESTABLISHMENTS IN 2021  
BY SIZE OF ESTABLISHMENT (Cont'd.)

ขนาดของสถานประกอบการ Number of establishments	ช่องทางการจ่ายชำระหนี้สำหรับธุรกรรมประเภทต่างๆ Payment methods for different types of transaction																Size of establishment	
	การจ่ายเงินเดือนพนักงาน Employee payroll								การลงทุน Investment									
	เงินสด Cash		เช็ค Check		การโอนและชำระหนี้ทางอิเล็กทรอนิกส์ (e-Payment)		คริปโทเคอร์เรนซี Cryptocurrency		เงินสด Cash		เช็ค Check		การโอนและชำระหนี้ทางอิเล็กทรอนิกส์ (e-Payment)		คริปโทเคอร์เรนซี Cryptocurrency			
	จำนวน Number	ร้อยละ %	จำนวน Number	ร้อยละ %	จำนวน Number	ร้อยละ %	จำนวน Number	ร้อยละ %	จำนวน Number	ร้อยละ %	จำนวน Number	ร้อยละ %	จำนวน Number	ร้อยละ %	จำนวน Number	ร้อยละ %		
รวม	24,207	7,201	29.8	9	-	1,466	6.1	1	-	14,077	58.2	19	0.1	2,599	10.7	6	-	Total
1- 5 คน	23,604	6,683	28.3	-	-	1,244	5.3	1	-	13,708	58.1	-	-	2,457	10.4	-	-	1- 5 persons
6 - 10 คน	441	394	89.5	9	2.0	146	33.1	-	-	275	62.4	14	3.2	104	23.7	6	1.4	6 - 10 persons
11 - 15 คน	79	66	83.2	-	-	36	45.8	-	-	54	68.4	4	4.7	24	30.9	-	-	11 - 15 persons
16 - 25 คน	56	42	75.9	-	-	22	39.0	-	-	30	53.0	-	-	4	7.7	-	-	16 - 25 persons
26 - 30 คน	7	3	42.9	-	-	4	57.1	-	-	3	42.9	1	14.3	4	57.1	-	-	26 - 30 persons
31 - 50 คน	13	9	69.2	-	-	10	76.9	-	-	4	30.8	-	-	4	30.8	-	-	31 - 50 persons
51 - 200 คน	7	3	42.9	-	-	5	71.4	-	-	3	42.9	-	-	1	14.3	-	-	51 - 200 persons

หมายเหตุ : 1. ตอบได้มากกว่า 1 ข้อ

2. - ไม่มีข้อมูล หรือข้อมูลมีค่าเป็น 0 หรือมีข้อมูลจำนวนเล็กน้อย

Note : 1. More than one answer.

2. - Nil or zero or negligible amount.

ที่มา : สำมะโนธุรกิจและอุตสาหกรรม พ.ศ. 2565 (ธุรกิจทางการค้าและธุรกิจทางการบริการ) จังหวัดนราธิวาส สำนักงานสถิติแห่งชาติ กระทรวงดิจิทัลเพื่อเศรษฐกิจและสังคม

Source : The 2022 Business and Industrial Census (Trade and Services Industry) Narathiwat Province, National Statistical Office, Ministry of Digital Economy and Society.



ตาราง 8 รายรับทั้งสิ้นของสถานประกอบการธุรกิจในปี 2564 จำแนกตามขนาดของสถานประกอบการ

TABLE 8 TOTAL RECEIPTS OF BUSINESS ESTABLISHMENTS IN 2021 BY SIZE OF ESTABLISHMENT

(พันบาท In Thousand Baht)

ขนาดของสถานประกอบการ	จำนวน	จำนวนสถาน	รายรับของสถานประกอบการ Receipts of establishments								Size of establishment
	สถาน	ประกอบการ	รวม	รายรับจาก	รายรับอื่นๆ (จากการดำเนินธุรกิจ)					รวม	
	ประกอบการ	Number of			การขายสินค้า	Other receipts from business					
	Number of	establishments	Total	และบริการ		รวม	รายรับจากการ	รายรับจากการ	ดอกเบี้ยรับ/	รายรับอื่นๆ	
	establishments	ที่มีรายรับจาก	Receipts from	Receipts from	ให้เช่าอาคาร /	ให้เช่ายานพาหนะ	เงินปันผลรับ	Other			
การขายสินค้า	การขายสินค้า	sales of goods	and services	อาคารพร้อมที่ดิน	เครื่องจักรและ	Interest/	receipts				
และบริการ	ผ่านทาง	Receipts from	Receipts from	Receipts from	Receipts from	dividend					
ผ่านทาง	อินเทอร์เน็ต	sale or service	rent on	rent on	rent on						
อินเทอร์เน็ต	Receipts from	via the internet	building /	vehicles	building with	and machinery,					
Receipts from	sale or service		land	etc.							
via the internet											
รวม	24,207	1,463	40,094,404.9	40,055,976.2	38,428.8	3,455.7	7,325.9	13,704.1	13,943.0	Total	
1 - 5 คน	23,604	1,425	27,869,515.0	27,863,474.6	6,040.5	-	101.9	-	5,938.6	1 - 5 persons	
6 - 10 คน	441	6	5,206,250.5	5,205,747.0	503.6	-	-	36.0	467.6	6 - 10 persons	
11 - 15 คน	79	15	1,593,818.1	1,577,479.0	16,339.2	-	-	12,998.4	3,340.8	11 - 15 persons	
16 - 25 คน	56	14	1,896,182.6	1,894,423.1	1,759.5	800.0	76.1	515.2	368.2	16 - 25 persons	
26 - 30 คน	7	1	249,548.0	249,040.0	508.0	508.0	-	-	-	26 - 30 persons	
31 - 50 คน	13	3	1,251,335.4	1,245,300.9	6,034.6	2,147.7	4.0	55.0	3,827.8	31 - 50 persons	
51 - 200 คน	7	-	2,027,755.2	2,020,511.7	7,243.5	-	7,143.9	99.6	-	51 - 200 persons	

ที่มา : สำมะโนธุรกิจและอุตสาหกรรม พ.ศ. 2565 (ธุรกิจทางการค้าและธุรกิจทางการบริการ) จังหวัดนราธิวาส สำนักงานสถิติแห่งชาติ กระทรวงดิจิทัลเพื่อเศรษฐกิจและสังคม

Source : The 2022 Business and Industrial Census (Trade and Services Industry) Narathiwat Province, National Statistical Office, Ministry of Digital Economy and Society.

ตาราง 9 จำนวนและร้อยละของสถานประกอบการธุรกิจที่มีการรับโอนและรับชำระเงินค่าสินค้าและบริการจากลูกค้า จำแนกตามขนาดของสถานประกอบการ

TABLE 9 NUMBER AND PERCENTAGE OF BUSINESS ESTABLISHMENTS RECEIVING TRANSFERS AND RECEIVING PAYMENTS FOR GOODS AND SERVICES FROM CUSTOMERS AND SIZE OF ESTABLISHMENT

ขนาดของสถานประกอบการ	จำนวนสถาน- ประกอบการ Number of establishments	การรับโอนและรับชำระเงินค่าสินค้าและบริการจากลูกค้า Receiving transfers and receiving payments for goods and services from customers						Size of establishment
		เงินสด Cash		เช็ค Check		การโอนและชำระเงินทางอิเล็กทรอนิกส์ (e-Payment) Electric transfers and electric payment		
		จำนวน Number	จำนวน Number	ร้อยละ %	จำนวน Number	ร้อยละ %	จำนวน Number	
<b>รวม</b>	<b>24,207</b>	<b>24,084</b>	<b>99.5</b>	<b>372</b>	<b>1.5</b>	<b>8,260</b>	<b>34.1</b>	<b>Total</b>
1- 5 คน	23,604	23,486	99.5	337	1.4	7,894	33.5	1- 5 persons
6 - 10 คน	441	438	99.3	10	2.3	248	56.3	6 - 10 persons
11 - 15 คน	79	79	100.0	5	6.1	58	73.2	11 - 15 persons
16 - 25 คน	56	55	98.2	8	14.3	35	63.4	16 - 25 persons
26 - 30 คน	7	6	85.7	3	42.9	6	85.7	26 - 30 persons
31 - 50 คน	13	13	100.0	6	46.2	13	100.0	31 - 50 persons
51 - 200 คน	7	7	100.0	3	42.9	5	71.4	51 - 200 persons

หมายเหตุ : ตอบได้มากกว่า 1 ข้อ

Note : More than one answer.

ที่มา : สำมะโนธุรกิจและอุตสาหกรรม พ.ศ. 2565 (ธุรกิจทางการค้าและธุรกิจทางการบริการ) จังหวัดนราธิวาส สำนักงานสถิติแห่งชาติ กระทรวงดิจิทัลเพื่อเศรษฐกิจและสังคม

Source : The 2022 Business and Industrial Census (Trade and Services Industry) Narathiwat Province, National Statistical Office, Ministry of Digital Economy and Society.

ตาราง 10 มูลค่าตามบัญชีของสินทรัพย์ถาวรของสถานประกอบการธุรกิจ ณ วันที่ 1 มกราคม 2564 จำแนกตามขนาดของสถานประกอบการ



TABLE 10 BOOK VALUE OF FIXED ASSETS OF BUSINESS ESTABLISHMENTS ON JANUARY 1, 2021 BY SIZE OF ESTABLISHMENT

(พันบาท In Thousand Baht)

ขนาดของสถานประกอบการ	จำนวน สถาน- ประกอบการ	มูลค่าตามบัญชีของสินทรัพย์ถาวรต้นงวด								สินทรัพย์ ถาวรอื่น ๆ	Size of establishment
		รวม	ที่ดิน	อาคารและ สิ่งก่อสร้าง	เครื่องจักร Machinery	ยานพาหนะ Vehicles	เครื่องใช้ สำนักงาน (ครุภัณฑ์) Office equipment	เครื่องมือ อื่นๆ	เครื่องมือ Other tools		
	Number of establishments	Total	Land	Building and construction							
<b>รวม</b>	<b>24,207</b>	<b>30,233,115.5</b>	<b>10,756,575.3</b>	<b>13,562,701.2</b>	<b>337,638.1</b>	<b>4,554,420.7</b>	<b>592,353.5</b>	<b>319,786.5</b>	<b>109,640.1</b>	<b>Total</b>	
1- 5 คน	23,604	25,860,283.5	9,225,346.3	11,800,180.6	196,979.1	3,980,416.3	446,722.9	198,906.5	11,731.8	1- 5 persons	
6 - 10 คน	441	2,030,085.7	927,650.7	686,825.3	88,671.5	278,276.8	30,669.9	15,724.9	2,266.6	6 - 10 persons	
11 - 15 คน	79	765,360.9	215,825.6	300,934.3	26,180.0	94,668.7	11,682.0	55,646.5	60,423.9	11 - 15 persons	
16 - 25 คน	56	446,873.0	138,268.0	197,419.3	12,831.7	67,598.9	17,335.0	12,085.0	1,335.2	16 - 25 persons	
26 - 30 คน	7	129,221.0	40,930.0	50,950.0	2,000.0	22,300.0	4,162.0	79.0	8,800.0	26 - 30 persons	
31 - 50 คน	13	648,361.3	160,572.9	377,901.0	5,000.0	30,352.3	45,536.9	4,413.7	24,584.5	31 - 50 persons	
51 - 200 คน	7	352,930.2	47,982.0	148,490.7	5,975.9	80,807.7	36,244.9	32,930.8	498.1	51 - 200 persons	

ที่มา : สำมะโนธุรกิจและอุตสาหกรรม พ.ศ. 2565 (ธุรกิจทางการค้าและธุรกิจทางการบริการ) จังหวัดนราธิวาส สำนักงานสถิติแห่งชาติ กระทรวงดิจิทัลเพื่อเศรษฐกิจและสังคม

Source : The 2022 Business and Industrial Census (Trade and Services Industry) Narathiwat Province, National Statistical Office, Ministry of Digital Economy and Society.

ตาราง 10 มูลค่าตามบัญชีของสินทรัพย์ถาวรของสถานประกอบการธุรกิจ ณ วันที่ 31 ธันวาคม 2564 จำแนกตามขนาดของสถานประกอบการ (ต่อ)

TABLE 10 BOOK VALUE OF FIXED ASSETS OF BUSINESS ESTABLISHMENTS ON DECEMBER 31, 2021 BY SIZE OF ESTABLISHMENT (Cont'd.)

(พันบาท In Thousand Baht)

ขนาดของสถานประกอบการ Number of establishments	จำนวน สถาน- ประกอบการ Number of establishments	มูลค่าตามบัญชีของสินทรัพย์ถาวรปลายทางวด Book value of fixed assets on Dec. 31, 2021								Size of establishment
		รวม Total	ที่ดิน Land	อาคารและ สิ่งก่อสร้าง Building and construction	เครื่องจักร Machinery	ยานพาหนะ Vehicles	เครื่องใช้ สำนักงาน (ครุภัณฑ์) Office equipment	เครื่องมือ อื่นๆ Other tools	สินทรัพย์ ถาวรอื่น ๆ Other fixed assets	
รวม	24,207	28,603,601.9	10,922,708.8	12,823,766.4	279,144.3	3,701,325.0	526,982.4	261,639.8	88,035.2	Total
1- 5 คน	23,604	24,503,254.6	9,381,624.7	11,152,298.2	158,492.1	3,243,411.5	395,038.4	163,004.3	9,385.4	1- 5 persons
6 - 10 คน	441	1,932,339.1	935,475.7	651,952.1	78,522.2	224,297.5	27,245.5	13,032.9	1,813.3	6 - 10 persons
11 - 15 คน	79	698,769.8	217,145.6	284,927.4	21,214.0	72,211.0	10,410.6	44,522.2	48,339.1	11 - 15 persons
16 - 25 คน	56	417,114.4	138,768.0	187,540.3	10,535.3	53,300.4	15,855.0	10,047.1	1,068.2	16 - 25 persons
26 - 30 คน	7	119,303.0	40,940.0	48,400.0	1,600.0	17,840.0	3,419.8	63.2	7,040.0	26 - 30 persons
31 - 50 คน	13	616,382.4	160,572.9	362,772.3	4,000.0	24,128.2	41,232.2	3,686.2	19,990.7	31 - 50 persons
51 - 200 คน	7	316,438.7	48,182.0	135,876.2	4,780.7	66,136.4	33,781.0	27,283.9	398.5	51 - 200 persons

ที่มา : สำมะโนธุรกิจและอุตสาหกรรม พ.ศ. 2565 (ธุรกิจทางการค้าและธุรกิจทางการบริการ) จังหวัดนราธิวาส สำนักงานสถิติแห่งชาติ กระทรวงดิจิทัลเพื่อเศรษฐกิจและสังคม

Source : The 2022 Business and Industrial Census (Trade and Services Industry) Narathiwat Province, National Statistical Office, Ministry of Digital Economy and Society.

ตาราง 11 มูลค่าสินทรัพย์ถาวรที่เปลี่ยนแปลงของสถานประกอบการธุรกิจระหว่าง มกราคม - ธันวาคม 2564 จำแนกตามขนาดของสถานประกอบการ

TABLE 11 VALUE OF CHANGED FIXED ASSETS OF BUSINESS ESTABLISHMENTS DURING JANUARY - DECEMBER, 2021 BY SIZE OF ESTABLISHMENT

(พันบาท In Thousand Baht)

ขนาดของสถานประกอบการ	จำนวน สถาน- ประกอบการ Number of establishments	มูลค่าสินทรัพย์ ถาวรทุกประเภทที่ซื้อหรือ ผลิตขึ้นใช้เองระหว่างปี Value purchases of new or cost production of fixed assets	มูลค่าสินทรัพย์ ถาวรที่ขายระหว่างปี Value of disposal of fixed assets	ค่าโอน กรรมสิทธิ์ Ownership transfer fee	Size of establishment
<b>รวม</b>	<b>24,207</b>	<b>95,790.6</b>	<b>3,218.0</b>	<b>350.0</b>	<b>Total</b>
1- 5 คน	23,604	70,175.0	2,625.0	-	1- 5 persons
6 - 10 คน	441	24,095.5	-	350.0	6 - 10 persons
11 - 15 คน	79	-	-	-	11 - 15 persons
16 - 25 คน	56	1,264.5	-	-	16 - 25 persons
26 - 30 คน	7	21.7	593.0	-	26 - 30 persons
31 - 50 คน	13	177.9	-	-	31 - 50 persons
51 - 200 คน	7	56.0	-	-	51 - 200 persons

ที่มา : สำมะโนธุรกิจและอุตสาหกรรม พ.ศ. 2565 (ธุรกิจทางการค้าและธุรกิจทางการบริการ) จังหวัดนราธิวาส สำนักงานสถิติแห่งชาติ กระทรวงดิจิทัลเพื่อเศรษฐกิจและสังคม

Source : The 2022 Business and Industrial Census (Trade and Services Industry) Narathiwat Province, National Statistical Office, Ministry of Digital Economy and Society.

ตาราง 12 จำนวนและร้อยละของสถานประกอบการธุรกิจที่มีการชำระค่าลิขสิทธิ์ ลิขสิทธิ์ เครื่องหมายการค้าให้กับต่างประเทศ จำแนกตามร้อยละของค่าใช้จ่ายทั้งสิ้น และขนาดของสถานประกอบการ

TABLE 12 NUMBER AND PERCENTAGE OF BUSINESS ESTABLISHMENTS PAYMENT OF COPY RIGHT, PATENT, TRADEMAK PAID TO ENTITIES ABROAD BY PERCENTAGE OF TOTAL EXPENSES AND SIZE OF ESTABLISHMENT

ขนาดของสถานประกอบการ	จำนวนสถานประกอบการ		ไม่มี		ร้อยละของค่าใช้จ่ายทั้งสิ้น		Percentage of total expenses		Size of establishment
	Number of establishments		No		รวม		< 5		
	จำนวน	ร้อยละ	จำนวน	ร้อยละ	จำนวน	ร้อยละ	จำนวน	ร้อยละ	
	Number	%	Number	%	Number	%	Number	%	
<b>รวม</b>	<b>80</b>	<b>100.0</b>	<b>79</b>	<b>98.1</b>	<b>2</b>	<b>1.9</b>	<b>2</b>	<b>1.9</b>	<b>Total</b>
11 - 15 คน	38	100.0	37	96.1	2	3.9	2	3.9	11 - 15 persons
16 - 25 คน	22	100.0	22	100.0	-	-	-	-	16 - 25 persons
26 - 30 คน	5	100.0	5	100.0	-	-	-	-	26 - 30 persons
31 - 50 คน	11	100.0	11	100.0	-	-	-	-	31 - 50 persons
51 - 200 คน	4	100.0	4	100.0	-	-	-	-	51 - 200 persons

หมายเหตุ : เฉพาะสถานประกอบการที่มีคนทำงานตั้งแต่ 11 คนขึ้นไป และมีรูปแบบการจัดตั้งตามกฎหมายเป็นห้างหุ้นส่วนจำกัด ห้างหุ้นส่วนสามัญนิติบุคคล บริษัทจำกัด และบริษัทจำกัด (มหาชน)

Note : Only establishments which 11 or more people working and having a legal form of establishment as juristic partnership, company limited and public company limited.

ที่มา : สำมะโนธุรกิจและอุตสาหกรรม พ.ศ. 2565 (ธุรกิจทางการค้าและธุรกิจทางการบริการ) จังหวัดนราธิวาส สำนักงานสถิติแห่งชาติ กระทรวงดิจิทัลเพื่อเศรษฐกิจและสังคม

Source : The 2022 Business and Industrial Census (Trade and Services Industry) Narathiwat Province, National Statistical Office, Ministry of Digital Economy and Society.





ตาราง 14 จำนวนและร้อยละของสถานประกอบการธุรกิจที่รายงานความช่วยเหลือที่ต้องการจากหน่วยงานของรัฐ จำแนกตามขนาดของสถานประกอบการ

TABLE 14 NUMBER AND PERCENTAGE OF BUSINESS ESTABLISHMENTS WHICH REPORTED TO AID NEEDED FROM THE GOVERNMENT BY SIZE OF ESTABLISHMENT

ขนาดของสถานประกอบการ	จำนวนสถานประกอบการ				ความช่วยเหลือที่ต้องการจากหน่วยงานของรัฐ/																		Size of establishment
	Number of establishments				Reported to aid needs from the government																		
	รวม	ไม่มี	มี		ลดอัตราดอกเบี้ย	สนับสนุน	พักชำระหนี้	เพิ่มวงเงินสินเชื่อ	มาตรการ	มาตรการ	แก้ไขกฎระเบียบ	อื่นๆ											
Total	NO	Yes		Lower rate interest	Support of funding	Moratorium	Increase credit limit for entrepreneurs	Tax reduction scheme	Good prices control	Amend government regulations	Others												
รวม	24,207	100.0	3,548	14.7	20,659	85.3	6,919	28.6	9,017	37.3	2,139	8.8	4,828	19.9	6,408	26.5	15,406	63.6	518	2.1	17	0.1	Total
1- 5 คน	23,604	100.0	3,449	14.6	20,155	85.4	6,695	28.4	8,794	37.3	2,044	8.7	4,700	19.9	6,174	26.2	15,031	63.7	466	2.0	13	0.1	1- 5 persons
6 - 10 คน	441	100.0	79	18.0	362	82.0	153	34.6	174	39.4	73	16.6	104	23.6	126	28.6	272	61.6	24	5.5	-	-	6 - 10 persons
11 - 15 คน	79	100.0	12	15.1	67	84.9	35	43.8	23	29.5	6	7.5	8	10.3	53	66.7	47	59.8	12	14.9	3	3.2	11 - 15 persons
16 - 25 คน	56	100.0	6	11.3	50	88.7	25	45.2	17	30.1	9	15.2	10	17.0	37	66.7	39	69.4	6	9.8	-	-	16 - 25 persons
26 - 30 คน	7	100.0	-	-	7	100.0	3	42.9	2	28.6	2	28.6	1	14.3	4	57.1	5	71.4	2	28.6	-	-	26 - 30 persons
31 - 50 คน	13	100.0	1	7.7	12	92.3	7	53.9	5	38.5	4	30.8	5	38.5	11	84.6	10	76.9	6	46.2	-	-	31 - 50 persons
51 - 200 คน	7	100.0	-	-	7	100.0	2	28.6	2	28.6	1	14.3	-	-	3	42.9	2	28.6	2	28.6	1	14.3	51 - 200 persons

หมายเหตุ : ตอบได้มากกว่า 1 ข้อ  
Note : More than one answer

ที่มา : สำมะโนธุรกิจและอุตสาหกรรม พ.ศ. 2565 (ธุรกิจทางการค้าและธุรกิจทางการบริการ) จังหวัดนราธิวาส สำนักงานสถิติแห่งชาติ กระทรวงดิจิทัลเพื่อเศรษฐกิจและสังคม

Source : The 2022 Business and Industrial Census (Trade and Services Industry) Narathiwat Province, National Statistical Office, Ministry of Digital Economy and Society.

ตาราง 15 ข้อมูลสถิติที่สำคัญของสถานประกอบการธุรกิจในปี 2564 จำแนกตามขนาดของสถานประกอบการ และรูปแบบการจัดตั้งตามกฎหมาย

TABLE 15 PRINCIPAL STATISTICS OF BUSINESS ESTABLISHMENTS IN 2021 BY SIZE OF ESTABLISHMENT AND FORM OF LEGAL ORGANIZATION

(พันบาท In Thousand Baht)

ขนาดของสถานประกอบการ / รูปแบบการจัดตั้งตามกฎหมาย	จำนวน สถานประกอบการ Number of establishments	จำนวน คนทำงาน Number of persons engaged	ลูกจ้าง Employees		รายได้ จากการดำเนินงาน Income	ค่าใช้จ่าย ขั้นกลาง Intermediate consumption	มูลค่าเพิ่ม Value added	Size of establishment / Form of legal organization
			จำนวน Number	ค่าตอบแทน แรงงาน Remuneration				
<b>รวม</b>	<b>24,207</b>	<b>61,594</b>	<b>20,487</b>	<b>1,966,506.4</b>	<b>39,674,229.4</b>	<b>28,034,360.1</b>	<b>11,639,869.4</b>	<b>Total</b>
ส่วนบุคคล	22,500	54,155	15,767	1,405,636.9	21,440,481.5	12,779,793.3	8,660,688.3	Individual proprietor
ห้างหุ้นส่วน จำกัด ห้างหุ้นส่วนสามัญนิติบุคคล	506	3,095	2,498	294,035.5	10,975,586.9	9,478,634.0	1,496,952.9	Juristic partnership
บริษัทจำกัด บริษัทจำกัด (มหาชน)	163	1,920	1,748	249,012.7	6,545,795.1	5,328,671.4	1,217,123.8	Company limited, public company limited
ส่วนราชการ รัฐวิสาหกิจ สหกรณ์ การรวมกลุ่ม	1,038	2,425	475	17,821.4	712,365.9	447,261.4	265,104.5	Government, State-enterprise, Cooperative,
สถานประกอบการที่มีคนทำงาน 1-5 คน	23,604	54,899	14,875	1,352,686.8	27,552,910.1	18,347,051.3	9,205,858.8	Establishment with 1 - 5 persons
ส่วนบุคคล	22,166	51,217	13,411	1,177,709.0	19,049,873.1	11,061,950.6	7,987,922.5	Individual proprietor
ห้างหุ้นส่วน จำกัด ห้างหุ้นส่วนสามัญนิติบุคคล	406	1,769	1,287	152,652.3	7,634,829.4	6,783,494.7	851,334.7	Juristic partnership
บริษัทจำกัด บริษัทจำกัด (มหาชน)	47	207	159	20,800.9	295,596.2	120,544.1	175,052.1	Company limited, public company limited
ส่วนราชการ รัฐวิสาหกิจ สหกรณ์ การรวมกลุ่ม	985	1,707	17	1,524.6	572,611.3	381,061.9	191,549.5	Government, State-enterprise, Cooperative,
สถานประกอบการที่มีคนทำงาน 6-10 คน	441	3,297	2,546	248,224.2	5,197,693.1	4,034,788.6	1,162,904.5	Establishment with 6 - 10 persons
ส่วนบุคคล	268	1,828	1,353	129,538.4	1,586,359.2	1,139,553.6	446,805.5	Individual proprietor
ห้างหุ้นส่วน จำกัด ห้างหุ้นส่วนสามัญนิติบุคคล	64	532	473	52,607.0	905,400.9	682,966.3	222,434.7	Juristic partnership
บริษัทจำกัด บริษัทจำกัด (มหาชน)	72	574	499	61,212.8	2,691,472.0	2,208,176.8	483,295.3	Company limited, public company limited
ส่วนราชการ รัฐวิสาหกิจ สหกรณ์ การรวมกลุ่ม	38	363	221	4,866.0	14,461.0	4,091.9	10,369.1	Government, State-enterprise, Cooperative,
สถานประกอบการที่มีคนทำงาน 11-15 คน	79	1,004	881	101,055.1	1,541,957.6	1,148,241.4	393,716.2	Establishment with 11 - 15 persons
ส่วนบุคคล	35	435	381	35,277.1	162,714.2	90,812.0	71,902.2	Individual proprietor
ห้างหุ้นส่วน จำกัด ห้างหุ้นส่วนสามัญนิติบุคคล	22	284	251	31,372.3	819,948.2	633,721.5	186,226.7	Juristic partnership
บริษัทจำกัด บริษัทจำกัด (มหาชน)	16	203	181	29,471.7	543,305.4	412,574.1	130,731.4	Company limited, public company limited
ส่วนราชการ รัฐวิสาหกิจ สหกรณ์ การรวมกลุ่ม	6	81	67	4,934.0	15,989.9	11,133.9	4,856.0	Government, State-enterprise, Cooperative,
สถานประกอบการที่มีคนทำงาน 16-25 คน	56	1,100	955	103,981.0	1,879,810.4	1,488,392.9	391,417.5	Establishment with 16 - 25 persons
ส่วนบุคคล	27	502	458	44,034.0	556,128.2	439,012.7	117,115.5	Individual proprietor
ห้างหุ้นส่วน จำกัด ห้างหุ้นส่วนสามัญนิติบุคคล	5	102	97	11,828.0	155,416.2	117,950.6	37,465.5	Juristic partnership
บริษัทจำกัด บริษัทจำกัด (มหาชน)	17	355	332	43,782.2	1,062,474.3	881,700.5	180,773.8	Company limited, public company limited
ส่วนราชการ รัฐวิสาหกิจ สหกรณ์ การรวมกลุ่ม	7	142	68	4,336.8	105,791.7	49,729.1	56,062.7	Government, State-enterprise, Cooperative,
สถานประกอบการที่มีคนทำงาน 26-30 คน	7	196	156	17,534.8	244,058.9	196,511.7	47,547.3	Establishment with 26 - 30 persons
ส่วนบุคคล	1	30	29	C	C	C	C	Individual proprietor
ห้างหุ้นส่วน จำกัด ห้างหุ้นส่วนสามัญนิติบุคคล	3	81	74	C	C	C	C	Juristic partnership
บริษัทจำกัด บริษัทจำกัด (มหาชน)	2	55	53	C	C	C	C	Company limited, public company limited
ส่วนราชการ รัฐวิสาหกิจ สหกรณ์ การรวมกลุ่ม	1	30	-	-	C	C	C	Government, State-enterprise, Cooperative,
สถานประกอบการที่มีคนทำงาน 31-50 คน	13	525	512	75,311.8	1,253,754.0	1,082,014.8	171,739.2	Establishment with 31 - 50 persons
ส่วนบุคคล	2	73	70	C	C	C	C	Individual proprietor
ห้างหุ้นส่วน จำกัด ห้างหุ้นส่วนสามัญนิติบุคคล	5	192	184	23,369.4	690,543.3	619,241.8	71,301.4	Juristic partnership
บริษัทจำกัด บริษัทจำกัด (มหาชน)	6	260	258	41,783.5	529,383.8	449,068.4	80,315.4	Company limited, public company limited
สถานประกอบการที่มีคนทำงาน 51-200 คน	7	574	563	67,712.7	2,004,045.4	1,737,359.5	266,685.9	Establishment with 51 - 200 persons
ส่วนบุคคล	1	70	64	C	C	C	C	Individual proprietor
ห้างหุ้นส่วน จำกัด ห้างหุ้นส่วนสามัญนิติบุคคล	1	135	132	C	C	C	C	Juristic partnership
บริษัทจำกัด บริษัทจำกัด (มหาชน)	3	267	265	C	C	C	C	Company limited, public company limited
ส่วนราชการ รัฐวิสาหกิจ สหกรณ์ การรวมกลุ่ม	2	102	102	C	C	C	C	Government, State-enterprise, Cooperative,

Note : C means confidential data.

ที่มา : สำมะโนธุรกิจและอุตสาหกรรม พ.ศ. 2565 (ธุรกิจทางการค้าและธุรกิจทางการบริการ) จังหวัดนราธิวาส สำนักงานสถิติแห่งชาติ กระทรวงดิจิทัลเพื่อเศรษฐกิจและสังคม

Source : The 2022 Business and Industrial Census (Trade and Services Industry) Narathiwat Province, National Statistical Office, Ministry of Digital Economy and Society.

ตาราง 16 ข้อมูลสถิติที่สำคัญของสถานประกอบการธุรกิจในปี 2564 จำแนกตามขนาดของสถานประกอบการ และรูปแบบการจัดตั้งทางเศรษฐกิจ

TABLE 16 PRINCIPAL STATISTICS OF BUSINESS ESTABLISHMENTS IN 2021 BY SIZE OF ESTABLISHMENT AND FORM OF ECONOMIC ORGANIZATION

(พันบาท In Thousand Baht)

ขนาดของสถานประกอบการ / รูปแบบการจัดตั้งทางเศรษฐกิจ	จำนวน สถานประกอบการ Number of	จำนวน คนทำงาน Number of	ลูกจ้าง Employees		รายได้ จากการดำเนินงาน Income	ค่าใช้จ่าย ขั้นกลาง Intermediate	มูลค่าเพิ่ม Value added	Size of establishment / Economic organization
			จำนวน Number	ค่าตอบแทน แรงงาน				
<b>รวม</b>	<b>24,207</b>	<b>61,594</b>	<b>20,487</b>	<b>1,966,506.4</b>	<b>39,674,229.4</b>	<b>28,034,360.1</b>	<b>11,639,869.4</b>	<b>Total</b>
สำนักงานแห่งเดียว	23,685	59,149	18,787	1,740,785.3	30,777,276.2	20,562,313.6	10,214,962.6	Single unit
สำนักงานใหญ่	397	1,573	936	105,818.6	6,063,792.5	5,326,937.4	736,855.1	Head office
สำนักงานสาขา	125	873	765	119,902.4	2,833,160.8	2,145,109.0	688,051.7	Branch
สถานประกอบการที่มีคนทำงาน 1-5 คน	23,604	54,899	14,875	1,352,686.8	27,552,910.1	18,347,051.3	9,205,858.8	Establishment with 1 - 5 persons
สำนักงานแห่งเดียว	23,167	53,728	14,372	1,289,166.3	22,814,442.1	14,269,123.5	8,545,318.5	Single unit
สำนักงานใหญ่	353	858	269	30,110.1	4,204,874.4	3,830,377.8	374,496.6	Head office
สำนักงานสาขา	85	313	234	33,410.4	533,593.6	247,549.9	286,043.7	Branch
สถานประกอบการที่มีคนทำงาน 6-10 คน	441	3,297	2,546	248,224.2	5,197,693.1	4,034,788.6	1,162,904.5	Establishment with 6 - 10 persons
สำนักงานแห่งเดียว	385	2,878	2,174	209,762.1	4,339,534.1	3,365,394.7	974,139.3	Single unit
สำนักงานใหญ่	33	265	240	26,353.7	790,589.1	622,692.0	167,897.2	Head office
สำนักงานสาขา	23	153	131	12,108.3	67,569.9	46,701.9	20,868.0	Branch
สถานประกอบการที่มีคนทำงาน 11-15 คน	79	1,004	881	101,055.1	1,541,957.6	1,148,241.4	393,716.2	Establishment with 11 - 15 persons
สำนักงานแห่งเดียว	67	841	725	74,044.1	1,027,316.2	787,956.2	239,360.0	Single unit
สำนักงานใหญ่	1	15	13	C	C	C	C	Head office
สำนักงานสาขา	11	147	143	25,831.7	507,921.5	356,423.8	151,497.6	Branch
สถานประกอบการที่มีคนทำงาน 16-25 คน	56	1,100	955	103,981.0	1,879,810.4	1,488,392.9	391,417.5	Establishment with 16 - 25 persons
สำนักงานแห่งเดียว	49	958	821	82,561.5	1,248,337.9	979,470.6	268,867.3	Single unit
สำนักงานใหญ่	3	49	44	C	C	C	C	Head office
สำนักงานสาขา	4	93	90	14,688.0	459,512.5	359,351.5	100,161.0	Branch
สถานประกอบการที่มีคนทำงาน 26-30 คน	7	196	156	17,534.8	244,058.9	196,511.7	47,547.3	Establishment with 26 - 30 persons
สำนักงานแห่งเดียว	3	85	53	C	C	C	C	Single unit
สำนักงานใหญ่	4	111	103	12,335.2	137,021.9	102,386.8	34,635.2	Head office
สถานประกอบการที่มีคนทำงาน 31-50 คน	13	525	512	75,311.8	1,253,754.0	1,082,014.8	171,739.2	Establishment with 31 - 50 persons
สำนักงานแห่งเดียว	12	487	476	72,045.9	1,203,554.0	1,040,500.0	163,054.0	Single unit
สำนักงานใหญ่	1	38	36	C	C	C	C	Head office
สถานประกอบการที่มีคนทำงาน 51-200 คน	7	574	563	67,712.7	2,004,045.4	1,737,359.5	266,685.9	Establishment with 51 - 200 persons
สำนักงานแห่งเดียว	3	172	166	C	C	C	C	Single unit
สำนักงานใหญ่	2	236	231	C	C	C	C	Head office
สำนักงานสาขา	2	166	166	C	C	C	C	Branch

หมายเหตุ : C หมายถึง ข้อมูลปกปิด

Note : C means confidential data.

ที่มา : สำมะโนธุรกิจและอุตสาหกรรม พ.ศ. 2565 (ธุรกิจทางการค้าและธุรกิจทางการบริการ) จังหวัดนราธิวาส สำนักงานสถิติแห่งชาติ กระทรวงดิจิทัลเพื่อเศรษฐกิจและสังคม

Source : The 2022 Business and Industrial Census (Trade and Services Industry) Narathiwat Province, National Statistical Office, Ministry of Digital Economy and Society.





## ตอนที่ 2 ข้อมูลการดำเนินงาน จำแนกตาม หมวดย่อยธุรกิจ

---



# สารบัญสถิติ

		หน้า
ตอนที่ 2	ข้อมูลการดำเนินงานกิจการ จำแนกตามหมวดย่อยธุรกิจ	
ตาราง 1	ข้อมูลสถิติที่สำคัญของสถานประกอบการธุรกิจในปี 2564 จำแนกตามหมวดย่อยธุรกิจ	101
ตาราง 2	จำนวนคนทำงานของสถานประกอบการธุรกิจในปี 2564 จำแนกตามลักษณะการจ้างงาน เพศ และหมวดย่อยธุรกิจ	102
ตาราง 3	จำนวนและร้อยละของสถานประกอบการธุรกิจที่มีลูกจ้าง จำแนกตามจำนวนวันทำงานต่อสัปดาห์ จำนวนชั่วโมงทำงานเฉลี่ยต่อวันของลูกจ้าง และหมวดย่อยธุรกิจ	103
ตาราง 4	ค่าตอบแทนแรงงานของสถานประกอบการธุรกิจในปี 2564 จำแนกตามหมวดย่อยธุรกิจ	104
ตาราง 5	ค่าใช้จ่ายทั้งสิ้น มูลค่าสินค้าและวัสดุประกอบและส่วนเปลี่ยนแปลงสินค้าของสถานประกอบการธุรกิจปี 2564 จำแนกตามหมวดย่อยธุรกิจ	105
ตาราง 6	ค่าใช้จ่ายทั้งสิ้นของสถานประกอบการธุรกิจปี 2564 จำแนกตามหมวดย่อยธุรกิจ	106
ตาราง 7	จำนวนและร้อยละของช่องทางการจ่ายชำระเงินสำหรับธุรกรรมประเภทต่าง ๆ ของสถานประกอบการธุรกิจในปี 2564 จำแนกตามหมวดย่อยธุรกิจ	108
ตาราง 8	รายรับทั้งสิ้นของสถานประกอบการธุรกิจในปี 2564 จำแนกตามหมวดย่อยธุรกิจ	110
ตาราง 9	จำนวนและร้อยละของสถานประกอบการธุรกิจที่มีการรับโอนและรับชำระเงินค่าสินค้าและบริการจากลูกค้า จำแนกตามหมวดย่อยธุรกิจ	111
ตาราง 10	มูลค่าตามบัญชีของสินทรัพย์ถาวรของสถานประกอบการธุรกิจ ณ วันที่ 1 มกราคม 2564 จำแนกตามหมวดย่อยธุรกิจ	112
ตาราง 11	มูลค่าสินทรัพย์ถาวรที่เปลี่ยนแปลงของสถานประกอบการธุรกิจระหว่าง มกราคม - ธันวาคม 2564 จำแนกตามหมวดย่อยธุรกิจ	114
ตาราง 12	จำนวนและร้อยละของสถานประกอบการธุรกิจที่มีการชำระค่าลิขสิทธิ์ สิทธิบัตร เครื่องหมายการค้าให้กับต่างประเทศ จำแนกตามร้อยละของค่าใช้จ่ายทั้งสิ้น และหมวดย่อยธุรกิจ	115
ตาราง 13	จำนวนและร้อยละของสถานประกอบการธุรกิจที่ได้รับค่าลิขสิทธิ์ สิทธิบัตร เครื่องหมายการค้าจากต่างประเทศ จำแนกตามร้อยละของรายรับทั้งสิ้น และหมวดย่อยธุรกิจ	116

# สารบัญตารางสถิติ (ต่อ)

		หน้า
ตาราง 14	จำนวนและร้อยละของสถานประกอบการธุรกิจเป็นคนกลางซื้อสินค้าจากประเทศหนึ่งเพื่อจำหน่ายให้กับอีกประเทศหนึ่งโดยไม่มีการขนส่งสินค้าเข้า-ออกเขตแดนประเทศไทย จำแนกตามร้อยละของค่าใช้จ่ายทั้งสิ้น ของรายรับทั้งสิ้น และหมวดย่อยธุรกิจ	117
ตาราง 15	จำนวนและร้อยละของสถานประกอบการธุรกิจที่รายงานปัญหาและอุปสรรคของสถานประกอบการ จำแนกตามหมวดย่อยธุรกิจ	118
ตาราง 16	จำนวนและร้อยละของสถานประกอบการธุรกิจที่รายงานความช่วยเหลือที่ต้องการจากหน่วยงานของรัฐ จำแนกตามหมวดย่อยธุรกิจ	119



ตาราง 1 ข้อมูลสถิติที่สำคัญของสถานประกอบการธุรกิจในปี 2564 จำแนกตามหมวดย่อยธุรกิจ

TABLE 1 PRINCIPAL STATISTICS OF BUSINESS ESTABLISHMENTS IN 2021 BY DIVISION OF BUSINESS INDUSTRY

(พันบาท In Thousand Baht)

รหัส Code	หมวดย่อยธุรกิจ	จำนวน สถานประกอบการ Number of establishments	จำนวน คนทำงาน Number of persons engaged	ลูกจ้าง Employees		รายได้ จากการดำเนินงาน Income	ค่าใช้จ่าย ชั้นกลาง Intermediate consumption	มูลค่าเพิ่ม Value added	Division of business industry
				จำนวน Number	ค่าตอบแทน แรงงาน Remuneration				
	<b>รวม</b>	<b>24,207</b>	<b>61,594</b>	<b>20,487</b>	<b>1,966,506.4</b>	<b>39,674,229.4</b>	<b>28,034,360.1</b>	<b>11,639,869.4</b>	<b>Total</b>
45	การขายส่งและการขายปลีก การซ่อมยานยนต์และจักรยานยนต์	1,649	4,166	1,910	257,574.4	3,849,382.8	2,656,382.1	1,193,000.6	Wholesale and retail trade; repair of motor vehicles and motorcycles
46	การขายส่ง (ยกเว้นยานยนต์และจักรยานยนต์)	1,950	6,325	2,853	250,765.6	5,479,863.9	3,839,867.1	1,639,996.8	Wholesale trade (except of motor vehicles and motorcycles)
47	การขายปลีก (ยกเว้นยานยนต์และจักรยานยนต์)	11,840	29,680	8,852	846,585.1	23,129,084.4	16,579,594.7	6,549,489.7	Retail trade (except of motor vehicles and motorcycles)
55	ที่พักแรม	81	569	391	50,494.1	187,853.2	85,190.2	102,663.0	Accommodation
56	การบริการอาหารและเครื่องดื่ม	6,681	17,596	5,816	509,849.0	6,553,715.8	4,661,467.5	1,892,248.3	Food and beverage service activities
60	การจัดผังรายการและการแพร่ภาพกระจายเสียง	3	15	15	C	C	C	C	Programming and broadcasting activities
68	กิจกรรมอสังหาริมทรัพย์	183	526	207	13,861.4	58,686.7	32,521.5	26,165.2	Real estate activities
69	กิจกรรมทางกฎหมายและการบัญชี	8	34	17	1,657.6	6,509.4	1,880.4	4,629.0	Legal and accounting activities
71	กิจกรรมด้านสถาปัตยกรรมและวิศวกรรม รวมถึงการทดสอบและการวิเคราะห์ทางเทคนิค	12	69	38	3,450.8	11,430.5	4,727.5	6,703.1	Architectural and engineering activities; technical testing and analysis
73	การโฆษณาและการวิจัยตลาด	15	15	-	-	2,546.4	1,796.4	750.0	Advertising and market research
74	กิจกรรมทางวิชาชีพ วิทยาศาสตร์ และเทคนิคอื่นๆ	36	89	34	1,453.5	10,057.8	5,746.7	4,311.1	Other professional, scientific and technical activities
77	กิจกรรมการให้เช่า	20	92	48	2,484.0	5,520.0	2,048.8	3,471.2	Rental and leasing activities
79	กิจกรรมของตัวแทนธุรกิจท่องเที่ยว การจัดงานเกี่ยวกับการบริการสำรอง และกิจกรรมที่เกี่ยวข้อง	17	51	17	1,836.0	10,880.0	5,705.7	5,174.3	Travel agency, tour operator, reservation service and related activities
80	การบริการรักษาความปลอดภัยและการสืบสวน	1	5	4	C	C	C	C	Security and investigation activities
81	กิจกรรมการบริการสำหรับอาคารและภูมิทัศน์	1	8	8	C	C	C	C	Services to buildings and landscape activities
82	การบริการด้านการบริหารและสนับสนุนการดำเนินงานของสำนักงาน และกิจกรรมอื่นๆ ที่สนับสนุนทางธุรกิจ	128	396	173	14,233.2	49,472.8	16,525.4	32,947.4	Office administrative, office support and other business support activities
90	กิจกรรมการสร้างสรรศิลป์และความบันเทิง	2	47	-	-	C	C	C	Creative, arts and entertainment activities
92	กิจกรรมการพนันและการเสียโชค	12	18	-	-	4,559.3	3,779.3	780.0	Gambling and betting activities
93	กิจกรรมด้านการกีฬา ความบันเทิง และการนันทนาการ	1	14	12	1,290.2	C	C	C	Sports activities and amusement and recreation activities
95	การซ่อมคอมพิวเตอร์และของใช้ส่วนบุคคล และของใช้ในครัวเรือน	263	466	53	3,510.0	68,833.1	38,629.5	30,203.7	Repair of computers and personal and household goods
96	กิจกรรมบริการส่วนบุคคลอื่นๆ	1,304	1,414	40	3,200.0	235,059.8	95,581.2	139,478.6	Other personal service activities

หมายเหตุ : C หมายถึง ข้อมูลปกปิด

Note : C means confidential data.

ที่มา : สำมะโนธุรกิจและอุตสาหกรรม พ.ศ. 2565 (ธุรกิจทางการค้าและธุรกิจทางการบริการ) จังหวัดนราธิวาส สำนักงานสถิติแห่งชาติ กระทรวงดิจิทัลเพื่อเศรษฐกิจและสังคม

Source : The 2022 Business and Industrial Census (Trade and Services Industry) Narathiwat Province, National Statistical Office, Ministry of Digital Economy and Society.

ตาราง 2 จำนวนคนทำงานของสถานประกอบการธุรกิจในปี 2564 จำแนกตามลักษณะการจ้างงาน เพศ และหมวดย่อยธุรกิจ

TABLE 2 NUMBER OF PERSONS ENGAGED OF BUSINESS IN 2021 BY WORK STATUS, SEX AND DIVISION OF BUSINESS INDUSTRY

รหัส Code	หมวดย่อยธุรกิจ Number of establishments	จำนวน สถาน- ประกอบการ Total		คนทำงานโดยไม่ได้รับ ค่าจ้าง เงินเดือน Unpaid workers			ลูกจ้าง Employees															Division of business industry			
		รวม Total	ชาย Male	หญิง Female	รวม			ผู้บริหาร General manager			ผู้จัดการฝ่ายและ หัวหน้าแผนกต่าง ๆ Department manager and Head department / Division chief			พนักงานผู้ใช้เทคนิคระดับกลาง Intermediate skilled staff			พนักงานที่ไม่ต้องใช้เทคนิค Unskilled staff								
					รวม	ชาย	หญิง	รวม	ชาย	หญิง	รวม	ชาย	หญิง	รวม	ชาย	หญิง	รวม	ชาย	หญิง						
					Total	Male	Female	Total	Male	Female	Total	Male	Female	Total	Male	Female	Total	Male	Female	Total	Male		Female		
	<b>รวม</b>	<b>24,207</b>	<b>61,594</b>	<b>27,067</b>	<b>34,527</b>	<b>41,107</b>	<b>17,782</b>	<b>23,325</b>	<b>20,487</b>	<b>9,285</b>	<b>11,202</b>	<b>153</b>	<b>116</b>	<b>37</b>	<b>805</b>	<b>188</b>	<b>618</b>	<b>5,034</b>	<b>2,509</b>	<b>2,525</b>	<b>14,496</b>	<b>6,473</b>	<b>8,023</b>	<b>Total</b>	
45	การขายส่งและการขายปลีก การซ่อมยานยนต์ และจักรยานยนต์	1,649	4,166	3,330	836	2,256	1,802	454	1,910	1,528	382	27	24	3	163	74	90	1,301	1,139	162	419	292	127	Wholesale and retail trade; repair of motor vehicles and motorcycles	
46	การขายส่ง (ยกเว้นยานยนต์และจักรยานยนต์)	1,950	6,325	4,223	2,102	3,472	1,987	1,484	2,853	2,236	617	27	23	4	100	28	72	512	352	161	2,214	1,834	381	Wholesale trade (except of motor vehicles and motorcycles)	
47	การขายปลีก (ยกเว้นยานยนต์และจักรยานยนต์)	11,840	29,680	12,800	16,881	20,829	8,518	12,311	8,852	4,282	4,570	75	53	22	431	43	388	2,266	906	1,360	6,079	3,280	2,799	Retail trade (except of motor vehicles and motorcycles)	
55	ที่พักแรม	81	569	238	331	179	74	104	391	164	227	9	9	-	62	29	33	68	26	42	251	100	152	Accommodation	
56	การบริการอาหารและเครื่องดื่ม	6,681	17,596	4,869	12,727	11,780	3,954	7,825	5,816	915	4,901	7	1	6	18	2	16	662	33	629	5,129	879	4,251	Food and beverage service activities	
60	การจัดผังรายการและการแพร่ภาพกระจายเสียง	3	15	9	6	-	-	-	15	9	6	3	3	-	5	1	4	6	4	2	1	1	-	Programming and broadcasting activities	
68	กิจกรรมอสังหาริมทรัพย์	183	526	106	420	319	92	227	207	14	193	2	2	-	10	10	-	14	2	12	181	-	181	Real estate activities	
69	กิจกรรมทางกฎหมายและการบัญชี	8	34	13	21	17	13	4	17	-	17	2	-	2	6	-	6	9	-	9	-	-	-	Legal and accounting activities	
71	กิจกรรมด้านสถาปัตยกรรมและวิศวกรรม รวมถึงการทดสอบและการวิเคราะห์ทางเทคนิค	12	69	54	15	32	30	2	38	24	14	-	-	-	3	2	2	17	14	3	18	9	9	Architectural and engineering activities; technical testing and analysis	
73	การโฆษณาและการวิจัยตลาด	15	15	15	-	15	15	-	-	-	-	-	-	-	-	-	-	-	-	-	-	-	-	-	Advertising and market research
74	กิจกรรมทางวิชาชีพ วิทยาศาสตร์ และเทคนิคอื่นๆ	36	89	53	36	55	36	19	34	17	17	-	-	-	-	-	-	17	17	-	17	-	17	Other professional, scientific and technical activities	
77	กิจกรรมการให้เช่า	20	92	84	8	44	36	8	48	48	-	-	-	-	-	-	-	-	-	-	48	48	-	Rental and leasing activities	
79	กิจกรรมของตัวแทนธุรกิจท่องเที่ยว การจัดงานที่เกี่ยว ข้องกับการบริการ และการบริการที่เกี่ยวข้อง	17	51	17	34	34	17	17	17	-	17	-	-	-	-	-	-	17	-	17	-	-	-	-	Travel agency, tour operator, reservation service and related activities
80	การบริการรักษาความปลอดภัยและการสืบสวน	1	5	5	-	1	1	-	4	4	-	-	-	-	-	-	-	4	4	-	-	-	-	-	Security and investigation activities
81	กิจกรรมการบริการสำหรับอาคารและภูมิทัศน์	1	8	7	1	-	-	-	8	7	1	-	-	-	1	-	1	-	-	-	-	7	7	-	Services to buildings and landscape activities
82	การบริการด้านการบริหารและสนับสนุนการดำเนินงาน ของสำนักงาน และกิจกรรมอื่นๆ ที่สนับสนุนทางธุรกิจ	128	396	143	253	223	110	113	173	33	140	-	-	-	2	-	2	44	13	31	127	20	107	Office administrative, office support and other business support activities	
90	กิจกรรมการสร้างสรรคดีศิลปะและความบันเทิง	2	47	14	33	47	14	33	-	-	-	-	-	-	-	-	-	-	-	-	-	-	-	-	Creative, arts and entertainment activities
92	กิจกรรมการพนันและการเสี่ยงโชค	12	18	6	12	18	6	12	-	-	-	-	-	-	-	-	-	-	-	-	-	-	-	-	Gambling and betting activities
93	กิจกรรมด้านการกีฬา ความบันเทิง และการนันทนาการ	1	14	5	9	2	1	1	12	4	8	-	-	-	4	-	4	4	-	4	4	4	4	-	Sports activities and amusement and recreation activities
95	การซ่อมคอมพิวเตอร์และของใช้ส่วนบุคคล และของใช้ในครัวเรือน	263	466	247	219	413	247	166	53	-	53	-	-	-	-	-	-	53	-	53	-	-	-	-	Repair of computers and personal and household goods
96	กิจกรรมบริการส่วนบุคคลอื่นๆ	1,304	1,414	830	584	1,374	830	544	40	-	40	-	-	-	-	-	-	40	-	40	-	-	-	-	Other personal service activities

ที่มา : สำมะโนธุรกิจและอุตสาหกรรม พ.ศ. 2565 (ธุรกิจทางการค้าและธุรกิจทางการบริการ) จังหวัดบราฮิวดา สำนักงานสถิติแห่งชาติ กระทรวงดิจิทัลเพื่อเศรษฐกิจและสังคม  
Source : The 2022 Business and Industrial Census (Trade and Services Industry) Narathiwat Province, National Statistical Office, Ministry of Digital Economy and Society.

ตาราง 3 จำนวนและร้อยละของสถานประกอบการธุรกิจที่มีลูกจ้าง จำแนกตามจำนวนวันทำงานต่อสัปดาห์ จำนวนชั่วโมงทำงานเฉลี่ยต่อวันของลูกจ้าง และหมวดย่อยธุรกิจ

TABLE 3 NUMBER AND PERCENTAGE OF BUSINESS ESTABLISHMENTS EMPLOYEES BY NUMBER OF DAYS WORKED PER WEEK, AVERAGE NUMBER OF HOURS WORKED PER DAY BY EMPLOYEES AND DIVISION OF BUSINESS INDUSTRY

รหัส Code	หมวดย่อยธุรกิจ	จำนวนสถาน- ประกอบการที่มีลูกจ้าง		ลูกจ้าง Employees												Division of business industry
		Number of establishment's employees		จำนวนวันทำงานต่อสัปดาห์ Number of days worked per week						จำนวนชั่วโมงทำงานเฉลี่ยต่อวัน (เฉลี่ยทุกกะ) Average number of hours worked per day						
		จำนวน Number	ร้อยละ %	<5 Number	ร้อยละ %	5 - 6 Number	ร้อยละ %	7 Number	ร้อยละ %	< 8 Number	ร้อยละ %	8 - 10 Number	ร้อยละ %	11 - 12 Number	ร้อยละ %	
	<b>รวม</b>	<b>7,502</b>	<b>100.0</b>	<b>18</b>	<b>0.3</b>	<b>5,848</b>	<b>77.9</b>	<b>1,637</b>	<b>21.8</b>	<b>737</b>	<b>9.8</b>	<b>6,405</b>	<b>85.4</b>	<b>361</b>	<b>4.8</b>	<b>Total</b>
45	การขายส่งและการขายปลีก การซ่อมยานยนต์และจักรยานยนต์	570	100.0	-	-	521	91.4	49	8.6	-	-	570	100.0	-	-	Wholesale and retail trade; repair of motor vehicles and motorcycles
46	การขายส่ง (ยกเว้นยานยนต์และจักรยานยนต์)	780	100.0	-	-	475	60.9	305	39.1	321	41.1	458	58.8	1	0.1	Wholesale trade (except of motor vehicles and motorcycles)
47	การขายปลีก (ยกเว้นยานยนต์และจักรยานยนต์)	3,406	100.0	12	0.3	2,625	77.1	769	22.6	117	3.4	2,997	88.0	292	8.6	Retail trade (except of motor vehicles and motorcycles)
55	ที่พักแรม	57	100.0	-	-	36	64.1	20	35.9	-	-	55	96.5	2	3.5	Accommodation
56	การบริการอาหารและเครื่องดื่ม	2,307	100.0	-	-	2,005	86.9	303	13.1	264	11.5	2,024	87.7	19	0.8	Food and beverage service activities
60	การจัดผังรายการและการแพร่ภาพกระจายเสียง	3	100.0	-	-	2	66.7	1	33.3	-	-	2	66.7	1	33.3	Programming and broadcasting activities
68	กิจกรรมอสังหาริมทรัพย์	138	100.0	-	-	93	67.1	45	32.9	1	0.7	92	66.4	45	32.9	Real estate activities
69	กิจกรรมทางกฎหมายและการบัญชี	6	100.0	-	-	6	100.0	-	-	-	-	6	100.0	-	-	Legal and accounting activities
71	กิจกรรมด้านสถาปัตยกรรมและวิศวกรรม รวมถึงการทดสอบและการวิเคราะห์ทางเทคนิค	12	100.0	-	-	12	100.0	-	-	2	12.5	11	87.5	-	-	Architectural and engineering activities; technical testing and analysis
74	กิจกรรมทางวิชาชีพ วิทยาศาสตร์ และเทคนิคอื่นๆ	17	100.0	-	-	17	100.0	-	-	-	-	17	100.0	-	-	Other professional, scientific and technical activities
77	กิจกรรมการให้เช่า	18	100.0	6	33.3	-	-	12	66.7	12	66.7	6	33.3	-	-	Rental and leasing activities
79	กิจกรรมของตัวแทนธุรกิจท่องเที่ยว การจัดงานเกี่ยวกับการบริการสำรอง และกิจกรรมที่เกี่ยวข้อง	17	100.0	-	-	17	100.0	-	-	-	-	17	100.0	-	-	Travel agency, tour operator, reservation service and related activities
80	การบริการรักษาความปลอดภัยและการสืบสวน	1	100.0	-	-	1	100.0	-	-	-	-	1	100.0	-	-	Security and investigation activities
81	กิจกรรมการบริการสำหรับอาคารและภูมิทัศน์	1	100.0	-	-	1	100.0	-	-	-	-	1	100.0	-	-	Services to buildings and landscape activities
82	การบริการด้านการบริหารและสนับสนุนการดำเนินงานของสำนักงาน และกิจกรรมอื่นๆ ที่สนับสนุนทางธุรกิจ	110	100.0	-	-	13	11.8	97	88.2	-	-	110	100.0	-	-	Office administrative, office support and other business support activities
93	กิจกรรมด้านการกีฬา ความบันเทิง และการนันทนาการ	1	100.0	-	-	-	-	1	100.0	-	-	1	100.0	-	-	Sports activities and amusement and recreation activities
95	การซ่อมคอมพิวเตอร์และของใช้ส่วนบุคคล และของใช้ในครัวเรือน	32	100.0	-	-	11	34.4	21	65.6	21	65.6	11	34.4	-	-	Repair of computers and personal and household goods
96	กิจกรรมบริการส่วนบุคคลอื่นๆ	27	100.0	-	-	13	50.0	13	50.0	-	-	27	100.0	-	-	Other personal service activities

ที่มา : สำนะโนธุรกิจและอุตสาหกรรม พ.ศ. 2565 (ธุรกิจทางการค้าและธุรกิจทางการบริการ) จังหวัดนราธิวาส สำนักงานสถิติแห่งชาติ กระทรวงดิจิทัลเพื่อเศรษฐกิจและสังคม

Source : The 2022 Business and Industrial Census (Trade and Services Industry) Narathiwat Province, National Statistical Office, Ministry of Digital Economy and Society.

## ตาราง 4 ค่าตอบแทนแรงงานของสถานประกอบการธุรกิจในปี 2564 จำแนกตามหมวดย่อยธุรกิจ

TABLE 4 REMUNERATION OF BUSINESS ESTABLISHMENTS IN 2021 BY DIVISION OF BUSINESS INDUSTRY

(พันบาท In Thousand Baht)

รหัส Code	หมวดย่อยธุรกิจ	จำนวน สถาน- ประกอบการ Number of establishments	จำนวนลูกจ้าง Number of employees	รวม Total	ค่าจ้าง เงินเดือน Wages, salaries	ค่าล่วงเวลา โบนัส ฯลฯ Overtime bonus, etc.	สวัสดิการ และผลประโยชน์ ตอบแทน Fringe benefits	เงินที่สถานประกอบการ จ่ายสมทบเข้ากองทุน Employer's contribution to social security	Division of business industry
	<b>รวม</b>	<b>24,207</b>	<b>20,487</b>	<b>1,966,506.4</b>	<b>1,902,751.7</b>	<b>19,512.1</b>	<b>9,974.4</b>	<b>34,268.2</b>	<b>Total</b>
45	การขายส่งและการขายปลีก การซ่อมยานยนต์ และจักรยานยนต์	1,649	1,910	257,574.4	238,680.2	9,219.8	1,724.6	7,949.9	Wholesale and retail trade; repair of motor vehicles and motorcycles
46	การขายส่ง (ยกเว้นยานยนต์และจักรยานยนต์)	1,950	2,853	250,765.6	244,345.2	994.0	1,344.8	4,081.5	Wholesale trade (except of motor vehicles and motorcycles)
47	การขายปลีก (ยกเว้นยานยนต์และจักรยานยนต์)	11,840	8,852	846,585.1	820,030.4	5,950.9	938.0	19,665.9	Retail trade (except of motor vehicles and motorcycles)
55	ที่พักแรม	81	391	50,494.1	43,707.9	2,639.5	2,619.7	1,527.1	Accommodation
56	การบริการอาหารและเครื่องดื่ม	6,681	5,816	509,849.0	505,472.5	348.0	3,347.3	681.2	Food and beverage service activities
60	การจัดผังรายการและการแพร่ภาพกระจายเสียง	3	15	C	C	-	-	C	Programming and broadcasting activities
68	กิจกรรมอสังหาริมทรัพย์	183	207	13,861.4	13,845.0	-	-	16.4	Real estate activities
69	กิจกรรมทางกฎหมายและการบัญชี	8	17	1,657.6	1,467.0	160.0	-	30.6	Legal and accounting activities
71	กิจกรรมด้านสถาปัตยกรรมและวิศวกรรม รวมถึงการทดสอบและการวิเคราะห์ทางเทคนิค	12	38	3,450.8	3,370.3	-	-	80.5	Architectural and engineering activities; technical testing and analysis
73	การโฆษณาและการวิจัยตลาด	15	-	-	-	-	-	-	Advertising and market research
74	กิจกรรมทางวิชาชีพ วิทยาศาสตร์ และเทคนิคอื่นๆ	36	34	1,453.5	1,407.6	-	-	45.9	Other professional, scientific and technical activities
77	กิจกรรมการให้เช่า	20	48	2,484.0	2,484.0	-	-	-	Rental and leasing activities
79	กิจกรรมของตัวแทนธุรกิจท่องเที่ยว การจัดนำเที่ยว การบริการสำรอง และกิจกรรมที่เกี่ยวข้อง	17	17	1,836.0	1,836.0	-	-	-	Travel agency, tour operator, reservation service and related activities
80	การบริการรักษาความปลอดภัยและการสืบสวน	1	4	C	C	-	-	C	Security and investigation activities
81	กิจกรรมการบริการสำหรับอาคารและภูมิทัศน์	1	8	C	C	-	-	-	Services to buildings and landscape activities
82	การบริการด้านการบริหารและสนับสนุนการดำเนินงาน ของสำนักงาน และกิจกรรมอื่นๆ ที่สนับสนุนทางธุรกิจ	128	173	14,233.2	14,104.8	-	-	128.4	Office administrative, office support and other business support activities
90	กิจกรรมการสร้างสรรค์ศิลปะและความบันเทิง	2	-	-	-	-	-	-	Creative, arts and entertainment activities
92	กิจกรรมการพนันและการเสี่ยงโชค	12	-	-	-	-	-	-	Gambling and betting activities
93	กิจกรรมด้านการกีฬา ความบันเทิง และการนันทนาการ	1	12	C	C	-	-	-	Sports activities and amusement and recreation activities
95	การซ่อมคอมพิวเตอร์และของใช้ส่วนบุคคล และของใช้ในครัวเรือน	263	53	3,510.0	3,510.0	-	-	-	Repair of computers and personal and household goods
96	กิจกรรมบริการส่วนบุคคลอื่นๆ	1,304	40	3,200.0	3,000.0	200.0	-	-	Other personal service activities

หมายเหตุ : C หมายถึง ข้อมูลปกปิด

Note : C means confidential data.

ที่มา : สำมะโนธุรกิจและอุตสาหกรรม พ.ศ. 2565 (ธุรกิจทางการค้าและธุรกิจทางการบริการ) จังหวัดนราธิวาส สำนักงานสถิติแห่งชาติ กระทรวงดิจิทัลเพื่อเศรษฐกิจและสังคม

Source : The 2022 Business and Industrial Census (Trade and Services Industry) Narathiwat Province, National Statistical Office, Ministry of Digital Economy and Society.

ตาราง 5 ค่าใช้จ่ายทั้งสิ้น มูลค่าสินค้าและวัสดุประกอบและส่วนเปลี่ยนแปลงสินค้าของสถานประกอบการธุรกิจปี 2564 จำแนกตามหมวดย่อยธุรกิจ

TABLE 5 TOTAL EXPENSES, VALUE OF STOCKS AND CHANGE IN VALUE OF STOCKS OF BUSINESS ESTABLISHMENTS IN 2021 BY DIVISION OF BUSINESS INDUSTRY

(พันบาท In Thousand Baht)

รหัส Code	หมวดย่อยธุรกิจ	จำนวน สถาน- ประกอบการ Number of establishments	รวม Total	ค่าซื้อสินค้า เพื่อการจำหน่าย และ/หรือให้บริการ Value of goods purchased for sale or rendering services	ค่าไฟฟ้า Electricity	ค่าน้ำประปา Water supply	ค่าก๊าซ/ ค่าน้ำมัน เชื้อเพลิง Gas/ Fuel	ค่าบริการ อินเทอร์เน็ต อินเทอร์เน็ต Cost of internet services	ค่า บำรุงรักษา อุปกรณ์ คอมพิวเตอร์ Repair and maintenance of computer	ค่า ใช้จ่ารายปี เกี่ยวกับระบบ คอมพิวเตอร์ คอมพิวเตอร์ Annual expenses in computer system	ค่าซ่อมแซม สิ่งก่อสร้าง ยานพาหนะ เครื่องจักร และเครื่องมือ เครื่องจักร และเครื่องมือ Repair on machinery and vehicles, etc.	ค่าเช่า ยานพาหนะ เครื่องจักร และเครื่องมือ ฯลฯ Rent on vehicles, machinery and equipment, etc.	ค่าเช่า อาคาร/ อาคาร พร้อมที่ดิน Rent on buildings/ Rent on land and buildings	ค่าใช้จ่ายอื่นๆ Other expenses	มูลค่าสินค้าและวัสดุประกอบคงเหลือ Value of stocks		ส่วน เปลี่ยนแปลง ของสินค้าและ วัสดุประกอบ คงเหลือ Change in value of stocks	ส่วน Division of business industry
															1 ม.ค. 2564 Jan 1, 2021	31 ธ.ค. 2564 Dec 31, 2021		
	<b>รวม</b>	<b>24,207</b>	<b>28,117,961</b>	<b>26,150,183.1</b>	<b>419,759.0</b>	<b>122,813.6</b>	<b>535,156.1</b>	<b>49,375.7</b>	<b>3,408.8</b>	<b>6,928.7</b>	<b>66,651.8</b>	<b>11,928.8</b>	<b>349,457.0</b>	<b>402,298.3</b>	<b>3,550,252.4</b>	<b>3,143,781.0</b>	<b>-406,471.4</b>	<b>Total</b>
45	การขายส่งและการขายปลีก การซ่อมยานยนต์ และจักรยานยนต์	1,649	2,689,386.5	2,506,839.0	24,116.4	5,517.6	31,756.1	3,784.3	553.3	414.3	5,721.3	1,600.6	22,525.0	86,558.7	477,002.4	305,814.0	-171,188.5	Wholesale and retail trade; repair of motor vehicles and motorcycles
46	การขายส่ง (ยกเว้นยานยนต์และจักรยานยนต์)	1,950	3,847,728.2	3,618,782.3	19,558.7	3,801.6	99,534.6	4,684.6	115.8	1,899.2	14,104.2	3,615.7	11,533.8	70,097.8	359,616.2	373,871.5	14,255.4	Wholesale trade (except of motor vehicles and motorcycles)
47	การขายปลีก (ยกเว้นยานยนต์และจักรยานยนต์)	11,840	16,606,472.5	15,722,121.8	221,502.2	31,514.6	270,787.5	25,397.7	1,974.8	2,686.7	26,498.2	5,672.7	147,396.0	150,920.3	2,664,883.4	2,441,710.9	-223,172.5	Retail trade (except of motor vehicles and motorcycles)
55	ที่พักแรม	81	100,803.8	29,568.6	13,072.9	2,277.7	1,163.8	1,099.2	27.3	-	1,464.7	999.9	-	51,129.8	1,191.4	761.3	-430.1	Accommodation
56	การบริการอาหารและเครื่องดื่ม	6,681	4,661,467.5	4,196,585.9	82,801.4	69,721.2	126,402.2	9,733.0	6.0	1,763.8	2,248.2	-	148,395.9	23,809.9	8,146.8	4,235.1	-3,911.7	Food and beverage service activities
60	การจัดส่งรายการและการแพร่ภาพกระจายเสียง	3	C	C	C	C	C	C	C	-	C	-	-	C	-	-	-	Programming and broadcasting activities
68	กิจกรรมอสังหาริมทรัพย์	183	32,521.5	4,072.5	10,549.2	1,037.9	206.3	1,133.4	3.0	-	13,756.0	-	-	1,763.0	4,525.0	1,810.0	-2,715.0	Real estate activities
69	กิจกรรมทางกฎหมายและการบัญชี	8	1,924.6	887.5	114.3	24.7	134.7	45.6	-	6.0	52.8	-	384.0	275.0	-	-	-	Legal and accounting activities
71	กิจกรรมด้านสถาปัตยกรรมและวิศวกรรม รวมถึงการทดสอบและการวิเคราะห์ทางเทคนิค	12	4,727.5	3,210.0	117.0	29.7	-	89.0	15.0	-	-	-	756.0	510.8	-	-	-	Architectural and engineering activities; technical testing and analysis
73	การโฆษณาและการวิจัยตลาด	15	1,796.4	750.0	27.0	18.0	270.0	18.0	-	-	45.0	-	630.0	38.4	-	-	-	Advertising and market research
74	กิจกรรมทางวิชาชีพ วิทยาศาสตร์ และเทคนิคอื่นๆ	36	5,746.7	2,210.0	210.6	150.4	-	305.8	374.0	-	-	-	936.0	1,560.0	170.0	170.0	-	Other professional, scientific and technical activities
77	กิจกรรมการให้เช่า	20	2,048.8	1,548.0	91.2	5.2	306.0	-	-	-	30.0	-	-	68.4	-	-	-	Rental and leasing activities
79	กิจกรรมของตัวแทนธุรกิจท่องเที่ยว การจัดงาน การบริการสำรอง และกิจกรรมที่เกี่ยวข้อง	17	5,705.7	85.0	3,060.0	476.0	-	129.7	119.0	-	-	-	1,020.0	816.0	-	-	-	Travel agency, tour operator, reservation service and related activities
80	การบริการรักษาความปลอดภัยและการสืบสวน	1	C	C	C	C	C	C	-	-	-	-	-	C	C	C	-	Security and investigation activities
81	กิจกรรมการบริการสำหรับอาคารและภูมิทัศน์	1	C	C	C	C	C	C	-	C	-	-	C	C	C	C	-	Services to buildings and landscape activities
82	การบริการด้านการบริหารและสนับสนุนการดำเนินงาน ของสำนักงาน และกิจกรรมอื่นๆ ที่สนับสนุนทางธุรกิจ	128	16,525.4	5,487.0	1,620.8	515.6	1,950.0	917.4	196.8	20.0	1,978.0	40.0	1,056.0	2,743.8	27,213.0	11,535.5	-15,677.5	Office administrative, office support and other business support activities
90	กิจกรรมการสร้างสรรศิลป์และความบันเทิง	2	C	C	C	C	C	C	-	-	C	-	-	C	C	C	C	Creative, arts and entertainment activities
92	กิจกรรมการพนันและการเสี่ยงโชค	12	3,779.3	3,420.0	75.6	36.0	-	28.8	-	-	-	-	216.0	2.9	180.0	60.0	-120.0	Gambling and betting activities
93	กิจกรรมด้านการกีฬา ความบันเทิง และการนันทนาการ	1	C	C	C	C	-	C	-	-	-	-	-	C	-	-	-	Sports activities and amusement and recreation activities
95	การซ่อมคอมพิวเตอร์และของใช้ส่วนบุคคล และของใช้ในชีวิตประจำวัน	263	38,629.5	24,770.2	2,890.2	1,098.2	305.4	339.5	-	118.8	127.9	-	8,155.5	823.9	3,883.4	2,291.2	-1,592.2	Repair of computers and personal and household goods
96	กิจกรรมบริการส่วนบุคคลอื่นๆ	1,304	95,581.2	28,285.9	39,527.8	6,401.3	2,085.5	1,589.5	-	-	492.4	-	6,332.8	10,866.1	3,220.0	1,331.0	-1,889.0	Other personal service activities

หมายเหตุ : C หมายถึง ข้อมูลปกปิด

Note : C means confidential data.

ที่มา : สำมะโนธุรกิจและอุตสาหกรรม พ.ศ. 2565 (ธุรกิจทางการค้าและธุรกิจทางการบริการ) จังหวัดนราธิวาส สำนักงานสถิติแห่งชาติ กระทรวงดิจิทัลเพื่อเศรษฐกิจและสังคม

Source : The 2022 Business and Industrial Census (Trade and Services Industry) Narathiwat Province, National Statistical Office, Ministry of Digital Economy and Society.



ตาราง 6 ค่าใช้จ่ายทั้งสิ้นของสถานประกอบการธุรกิจปี 2564 จำแนกตามหมวดย่อยธุรกิจ (ต่อ)

TABLE 6 TOTAL EXPENSES OF BUSINESS ESTABLISHMENTS IN 2021 BY DIVISION OF BUSINESS INDUSTRY (Cont'd)

(พันบาท In Thousand Baht)

รหัส Code	หมวดย่อยธุรกิจ	จำนวน สถานประกอบการ Number of establishments	ค่าใช้จ่ายอื่นๆ/Other expenses															ค่าใช้จ่ายในการ จัดซื้อวัสดุ อุปกรณ์สำหรับ ใช้ในกรป้องกัน การแพร่ระบาด ของโรคติดเชื้อไวรัส โคโรนา 19 ในปี 2564 Expenses for purchasing materials and equipment used to prevent the spread of COVID-19 in 2021	Division of business industry				
			ค่ารับรอง/Entertainment รวม	ค่าอาหาร และ เครื่องดื่ม Meal and Recreational beverage	ค่ากิจกรรม เพื่อความ บันเทิง Lodging	ค่าที่พัก Waste disposal	ค่ากำจัดขยะ ค่าเครื่องใช้ ผ้าลินิน Linen expenses	ค่าสิ่งสกปรก ต่างๆ Sanitary products	ค่าพาหนะ และค่าที่พัก Transportation and accommodation	ค่าธรรมเนียม ใบอนุญาต ต่างๆ Permission fee	ค่า การกุศล/ บริจาค Charity/ donation	ค่าซ่อมแซม สิ่งก่อสร้าง ยานพาหนะ เครื่องจักร และเครื่องมือ ต่างๆ Repair on vehicles, construction, vehicles, and machinery and equipment, etc.	ค่าเช่า ยานพาหนะ เครื่องจักร และเครื่องมือ ต่างๆ Rent on vehicles, machinery and equipment, etc.	ค่าเช่า อาคาร/ อาคาร พร้อมที่ดิน Rent on buildings/ land and buildings	ค่าเช่าที่ดิน อาคาร/ อาคาร พร้อมที่ดิน Rent on buildings/ land and buildings	ขาดทุนจาก การเปลี่ยน แปลงอัตรา แลกเปลี่ยน Loss of currency exchange	ค่าดอกเบี้ยจ่าย Interest paid			หนี้สูญ/ หนี้สงสัยจะสูญ Bad debt/ Doubtful accounts	อื่นๆ Others		
	<b>รวม</b>	<b>24,207</b>	<b>5,093.8</b>	<b>4,431.6</b>	<b>88.5</b>	<b>573.7</b>	<b>4,587.4</b>	<b>1,888.7</b>	<b>17,186.6</b>	<b>6,704.2</b>	<b>13,888.6</b>	<b>11,942.3</b>	<b>66,651.8</b>	<b>11,928.8</b>	<b>349,457.0</b>	<b>19,550.4</b>	<b>306.2</b>	<b>38,341.1</b>	<b>44,953.6</b>	<b>27,087.9</b>	<b>38,634.9</b>	<b>Total</b>	
45	การขายส่งและการขายปลีก การซ่อมยานยนต์ และจักรยานยนต์	1,649	1,264.1	1,194.1	-	70.0	278.9	7.0	1,308.1	883.4	312.4	1,625.5	5,721.3	1,600.6	22,525.0	2,864.1	-	14,657.7	18,346.6	-	2,563.5	Wholesale and retail trade; repair of motor vehicles and motorcycles	
46	การขายส่ง (ยกเว้นยานยนต์และจักรยานยนต์)	1,950	1,407.5	1,352.0	3.0	52.5	153.7	36.6	351.7	221.2	4,248.3	535.5	14,104.2	3,615.7	11,533.8	1,486.8	-	1,474.2	6,386.8	191.0	1,670.6	Wholesale trade (except of motor vehicles and motorcycles)	
47	การขายปลีก (ยกเว้นยานยนต์และจักรยานยนต์)	11,840	2,392.6	1,865.9	85.5	441.2	2,418.2	1,091.7	5,285.0	1,426.3	6,403.1	7,118.9	26,498.2	5,672.7	147,396.0	8,401.3	306.2	6,551.5	20,020.1	5,599.8	20,611.1	Retail trade (except of motor vehicles and motorcycles)	
55	ที่พักแรม	81	10.0	-	-	10.0	98.1	571.8	1,221.9	3.2	485.6	76.3	1,464.7	999.9	-	4,000.0	-	15,613.6	-	21,297.0	322.3	Accommodation	
56	การบริการอาหารและเครื่องดื่ม	6,681	-	-	-	-	1,167.6	40.8	4,852.0	90.0	1,502.7	1,635.9	2,248.2	-	148,395.9	1,775.6	-	-	-	-	11,108.5	Food and beverage service activities	
60	การจัดส่งรายการและการแพร่ภาพกระจายเสียง	3	-	-	-	-	C	-	C	-	C	-	C	-	C	-	C	-	-	-	C	Programming and broadcasting activities	
68	กิจกรรมอสังหาริมทรัพย์	183	12.0	12.0	-	-	25.0	140.8	497.8	-	453.0	5.0	13,756.0	-	-	-	-	-	-	-	285.5	Real estate activities	
69	กิจกรรมทางกฎหมายและการบัญชี	8	1.1	1.1	-	-	2.0	-	18.0	-	1.0	28.6	52.8	-	384.0	-	-	44.2	-	-	-	38.0	Legal and accounting activities
71	กิจกรรมด้านสถาปัตยกรรมและวิศวกรรม รวมถึงการทดสอบและการวิเคราะห์ทางเทคนิค	12	3.6	3.6	-	-	4.3	-	4.4	-	52.5	-	-	-	756.0	-	-	-	-	-	33.8	Architectural and engineering activities; technical testing and analysis	
73	การโฆษณาและการวิจัยตลาด	15	-	-	-	-	5.4	-	22.5	-	10.5	-	45.0	-	630.0	-	-	-	-	-	15.0	Advertising and market research	
74	กิจกรรมทางวิชาชีพ วิทยาศาสตร์ และเทคนิคอื่นๆ	36	-	-	-	-	13.0	-	17.0	-	-	-	-	-	936.0	1,020.0	-	-	-	-	115.4	Other professional, scientific and technical activities	
77	กิจกรรมการให้เช่า	20	-	-	-	-	2.4	-	-	-	-	-	30.0	-	-	-	-	-	-	-	5.0	Rental and leasing activities	
79	กิจกรรมของตัวแทนธุรกิจท่องเที่ยว การจัดงาน และการบริการสำรอง และกิจกรรมที่เกี่ยวข้อง	17	-	-	-	-	-	-	102.0	-	-	-	-	-	1,020.0	-	-	-	-	-	51.0	Travel agency, tour operator, reservation service and related activities	
80	การบริการรักษาความปลอดภัยและการสืบสวน	1	-	-	-	-	C	-	-	-	C	-	-	-	-	-	-	-	-	-	C	Security and investigation activities	
81	กิจกรรมการบริการสำหรับอาคารและภูมิทัศน์	1	-	-	-	-	C	-	-	-	-	-	-	-	C	-	-	-	C	-	-	Services to buildings and landscape activities	
82	การบริการด้านการบริหารและสนับสนุนการดำเนินงานของสำนักงาน และกิจกรรมอื่นๆ ที่สนับสนุนทางธุรกิจ	128	3.0	3.0	-	-	13.1	-	342.0	-	239.7	570.0	1,978.0	40.0	1,056.0	-	-	-	-	-	210.0	Office administrative, office support and other business support activities	
90	กิจกรรมการสร้างสื่อบันเทิงและความบันเทิง	2	-	-	-	-	C	-	C	-	-	-	C	-	-	-	-	-	-	-	C	Creative, arts and entertainment activities	
92	กิจกรรมการพนันและการเสี่ยงโชค	12	-	-	-	-	2.9	-	-	-	-	-	-	-	216.0	-	-	-	-	-	12.0	Gambling and betting activities	
93	กิจกรรมด้านกีฬา ความบันเทิง และการนันทนาการ	1	-	-	-	-	-	-	-	-	-	-	-	-	-	-	-	-	-	-	C	Sports activities and amusement and recreation activities	
95	การซ่อมคอมพิวเตอร์และของใช้ส่วนบุคคล และของใช้ในครัวเรือน	263	-	-	-	-	30.9	-	39.4	0.2	158.1	-	127.9	-	8,155.5	-	-	-	-	-	105.1	Repair of computers and personal and household goods	
96	กิจกรรมบริการส่วนบุคคลอื่นๆ	1,304	-	-	-	-	370.4	-	3,114.5	4,080.0	-	346.7	492.4	-	6,332.8	-	-	-	-	-	1,419.7	Other personal service activities	

หมายเหตุ : C หมายถึง ข้อมูลปกปิด

Note : C means confidential data.

ที่มา : สำมะโนธุรกิจและอุตสาหกรรม พ.ศ. 2565 (ธุรกิจทางการค้าและธุรกิจทางการบริการ) จังหวัดนราธิวาส สำนักงานสถิติแห่งชาติ กระทรวงดิจิทัลเพื่อเศรษฐกิจและสังคม

Source : The 2022 Business and Industrial Census (Trade and Services Industry) Narathiwat Province, National Statistical Office, Ministry of Digital Economy and Society.

ตาราง 7 จำนวนและร้อยละของช่องทางการชำระเงินสำหรับธุรกรรมประเภทต่างๆ ของสถานประกอบการธุรกิจในปี 2564 จำแนกตามหมวดย่อยธุรกิจ

TABLE 7 NUMBER AND PERCENTAGE OF PAYMENT METHODS FOR DIFFERENT TYPES OF TRANSACTIONS OF BUSINESS ESTABLISHMENTS IN 2021 BY DIVISION OF BUSINESS INDUSTRY

รหัส Code	หมวดย่อยธุรกิจ Division of business industry	ช่องทางการชำระเงินสำหรับธุรกรรมประเภทต่างๆ Payment methods for different types of transaction																	
		การชำระเงินค่าสินค้าและบริการให้กับซัพพลายเออร์ Payment of goods and services to supplier								การชำระค่าใช้จ่ายในการดำเนินงาน Payment of operating expenses									
		เงินสด		เช็ค		การโอนและชำระเงินทางอิเล็กทรอนิกส์ (e-Payment)		คริปโทเคอร์เรนซี		เงินสด		เช็ค		การโอนและชำระเงินทางอิเล็กทรอนิกส์ (e-Payment)		คริปโทเคอร์เรนซี			
		จำนวน	ร้อยละ	จำนวน	ร้อยละ	จำนวน	ร้อยละ	จำนวน	ร้อยละ	จำนวน	ร้อยละ	จำนวน	ร้อยละ	จำนวน	ร้อยละ	จำนวน	ร้อยละ		
จำนวน establishments	จำนวน Number	ร้อยละ %	จำนวน Number	ร้อยละ %	จำนวน Number	ร้อยละ %	จำนวน Number	ร้อยละ %	จำนวน Number	ร้อยละ %	จำนวน Number	ร้อยละ %	จำนวน Number	ร้อยละ %	จำนวน Number	ร้อยละ %			
	<b>รวม</b>	<b>24,207</b>	<b>23,791</b>	<b>98.3</b>	<b>140</b>	<b>0.6</b>	<b>11,993</b>	<b>49.6</b>	<b>-</b>	<b>-</b>	<b>23,885</b>	<b>98.7</b>	<b>209</b>	<b>0.9</b>	<b>6,212</b>	<b>25.7</b>	<b>20</b>	<b>0.1</b>	<b>Total</b>
45	การขายส่งและการขายปลีก และการซ่อมยานยนต์และจักรยานยนต์	1,649	1,568	95.1	14	0.9	984	59.7	-	-	1,607	97.5	25	1.5	666	40.4	-	-	Wholesale and retail trade; repair of motor vehicles and motorcycles
46	การขายส่ง (ยกเว้นยานยนต์และจักรยานยนต์)	1,950	1,926	98.8	36	1.8	557	28.6	-	-	1,943	99.6	13	0.6	309	15.8	-	-	Wholesale trade (except of motor vehicles and motorcycles)
47	การขายปลีก (ยกเว้นยานยนต์และจักรยานยนต์)	11,840	11,731	99.1	89	0.8	5,856	49.5	-	-	11,584	97.8	172	1.5	2,960	25.0	20	0.2	Retail trade (except of motor vehicles and motorcycles)
55	ที่พักแรม	81	78	96.7	2	2.5	47	58.4	-	-	76	94.2	-	-	22	26.5	-	-	Accommodation
56	การบริการอาหารและเครื่องดื่ม	6,681	6,673	99.9	-	-	3,797	56.8	-	-	6,674	99.9	-	-	1,979	29.6	-	-	Food and beverage service activities
60	การจัดผังรายการและการแพร่ภาพกระจายเสียง	3	2	66.7	-	-	2	66.7	-	-	2	66.7	-	-	3	100.0	-	-	Programming and broadcasting activities
68	กิจกรรมอสังหาริมทรัพย์	183	92	50.0	-	-	46	25.3	-	-	183	100.0	-	-	138	75.3	-	-	Real estate activities
69	กิจกรรมทางกฎหมายและการบัญชี	8	4	50.0	-	-	8	100.0	-	-	4	50.0	-	-	8	100.0	-	-	Legal and accounting activities
71	กิจกรรมด้านสถาปัตยกรรมและวิศวกรรม รวมถึงการทดสอบและการวิเคราะห์ทางเทคนิค	12	12	100.0	-	-	2	12.5	-	-	12	100.0	-	-	2	12.5	-	-	Architectural and engineering activities; technical testing and analysis
73	การโฆษณาและการวิจัยตลาด	15	15	100.0	-	-	15	100.0	-	-	15	100.0	-	-	15	100.0	-	-	Advertising and market research
74	กิจกรรมทางวิชาชีพ วิทยาศาสตร์ และเทคนิคอื่นๆ	36	36	100.0	-	-	17	47.2	-	-	36	100.0	-	-	17	47.2	-	-	Other professional, scientific and technical activities
77	กิจกรรมการให้เช่า	20	14	70.0	-	-	6	30.0	-	-	20	100.0	-	-	6	30.0	-	-	Rental and leasing activities
79	กิจกรรมของตัวแทนธุรกิจท่องเที่ยว การจัดหาเที่ยว การบริการสำรอง และกิจกรรมที่เกี่ยวข้อง	17	-	-	-	-	17	100.0	-	-	17	100.0	-	-	-	-	-	-	Travel agency, tour operator, reservation service and related activities
80	การบริการรักษาความปลอดภัยและการสืบสวน	1	1	100.0	-	-	1	100.0	-	-	1	100.0	-	-	1	100.0	-	-	Security and investigation activities
81	กิจกรรมการบริการสำหรับอาคารและภูมิทัศน์	1	1	100.0	-	-	1	100.0	-	-	1	100.0	-	-	1	100.0	-	-	Services to buildings and landscape activities
82	การบริการด้านการบริหารและสนับสนุนการดำเนินงานของสำนักงาน และกิจกรรมอื่นๆ ที่สนับสนุนทางธุรกิจ	128	128	100.0	-	-	2	1.6	-	-	128	100.0	-	-	2	1.6	-	-	Office administrative, office support and other business support activities
90	กิจกรรมการสร้างสรรคดีศิลปะและความบันเทิง	2	2	100.0	-	-	-	-	-	-	2	100.0	-	-	-	-	-	-	Creative, arts and entertainment activities
92	กิจกรรมการพนันและการเสี่ยงโชค	12	12	100.0	-	-	6	50.0	-	-	12	100.0	-	-	6	50.0	-	-	Gambling and betting activities
93	กิจกรรมด้านการกีฬา ความบันเทิง และการนันทนาการ	1	1	100.0	-	-	-	-	-	-	1	100.0	-	-	-	-	-	-	Sports activities and amusement and recreation activities
95	การซ่อมคอมพิวเตอร์และของใช้ส่วนบุคคล และของใช้ในครัวเรือน	263	263	100.0	-	-	68	25.8	-	-	263	100.0	-	-	65	24.6	-	-	Repair of computers and personal and household goods
96	กิจกรรมบริการส่วนบุคคลอื่นๆ	1,304	1,232	94.5	-	-	562	43.1	-	-	1,304	100.0	-	-	13	1.0	-	-	Other personal service activities

หมายเหตุ : ตอบได้มากกว่า 1 ข้อ

Note : More than one answer.

ที่มา : สำมะโนธุรกิจและอุตสาหกรรม พ.ศ. 2565 (ธุรกิจทางการค้าและธุรกิจทางการบริการ) จังหวัดนราธิวาส สำนักงานสถิติแห่งชาติ กระทรวงดิจิทัลเพื่อเศรษฐกิจและสังคม

Source : The 2022 Business and Industrial Census (Trade and Services Industry) Narathiwat Province, National Statistical Office, Ministry of Digital Economy and Society.



ตาราง 7 จำนวนและร้อยละของช่องทางการชำระเงินสำหรับธุรกรรมประเภทต่างๆ ของสถานประกอบการธุรกิจในปี 2564 จำแนกตามหมวดย่อยธุรกิจ (ต่อ)

TABLE 7 NUMBER AND PERCENTAGE OF PAYMENT METHODS FOR DIFFERENT TYPES OF TRANSACTIONS OF BUSINESS ESTABLISHMENTS IN 2021 BY DIVISION OF BUSINESS INDUSTRY (Cont'd.)

รหัส Code	หมวดย่อยธุรกิจ Division of business industry	ช่องทางการชำระเงินสำหรับธุรกรรมประเภทต่างๆ Payment methods for different types of transaction																Division of business industry	
		การจ่ายเงินเดือนพนักงาน Employee payroll								การลงทุน Investment									
		เงินสด				เช็ค				การโอนและชำระเงิน				เช็ค					
		จำนวน	ร้อยละ	จำนวน	ร้อยละ	จำนวน	ร้อยละ	จำนวน	ร้อยละ	จำนวน	ร้อยละ	จำนวน	ร้อยละ	จำนวน	ร้อยละ	จำนวน	ร้อยละ		
	รวม	24,207	7,201	29.8	9	-	1,466	6.1	1	-	14,077	58.2	19	0.1	2,599	10.7	6	-	Total
45	การขายส่งและการขายปลีก การซ่อมยานยนต์และจักรยานยนต์	1,649	404	24.5	7	0.4	220	13.3	-	-	549	33.3	9	0.6	147	8.9	-	-	Wholesale and retail trade; repair of motor vehicles and motorcycles
46	การขายส่ง (ยกเว้นยานยนต์และจักรยานยนต์)	1,950	741	38.0	2	0.1	84	4.3	-	-	1,444	74.0	4	0.2	172	8.8	-	-	Wholesale trade (except of motor vehicles and motorcycles)
47	การขายปลีก (ยกเว้นยานยนต์และจักรยานยนต์)	11,840	3,356	28.3	-	-	542	4.6	-	-	7,478	63.2	6	0.1	1,329	11.2	6	0.1	Retail trade (except of motor vehicles and motorcycles)
55	ที่พักแรม	81	55	67.5	-	-	17	20.8	-	-	42	51.7	-	-	15	18.3	-	-	Accommodation
56	การบริการอาหารและเครื่องดื่ม	6,681	2,301	34.4	-	-	543	8.1	-	-	2,903	43.5	-	-	920	13.8	-	-	Food and beverage service activities
60	การจัดผังรายการและการแพร่ภาพกระจายเสียง	3	2	66.7	-	-	2	66.7	1	33.3	-	-	-	-	-	-	-	-	Programming and broadcasting activities
68	กิจกรรมอสังหาริมทรัพย์	183	137	74.7	-	-	2	1.1	-	-	92	50.0	-	-	1	0.6	-	-	Real estate activities
69	กิจกรรมทางกฎหมายและการบัญชี	8	1	12.5	-	-	5	62.5	-	-	3	37.5	-	-	-	-	-	-	Legal and accounting activities
71	กิจกรรมด้านสถาปัตยกรรมและวิศวกรรม รวมถึงการทดสอบและการวิเคราะห์ทางเทคนิค	12	12	100.0	-	-	2	12.5	-	-	12	100.0	-	-	2	12.5	-	-	Architectural and engineering activities; technical testing and analysis
73	การโฆษณาและการวิจัยตลาด	15	-	-	-	-	-	-	-	-	-	-	-	-	-	-	-	-	Advertising and market research
74	กิจกรรมทางวิชาชีพ วิทยาศาสตร์ และเทคนิคอื่นๆ	36	17	47.2	-	-	17	47.2	-	-	19	52.8	-	-	-	-	-	-	Other professional, scientific and technical activities
77	กิจกรรมการให้เช่า	20	18	90.0	-	-	-	-	-	-	2	10.0	-	-	-	-	-	-	Rental and leasing activities
79	กิจกรรมของตัวแทนธุรกิจท่องเที่ยว การจัดนำเที่ยว การบริการสำรอง และกิจกรรมที่เกี่ยวข้อง	17	-	-	-	-	17	100.0	-	-	-	-	-	-	-	-	-	-	Travel agency, tour operator, reservation service and related activities
80	การบริการรักษาความปลอดภัยและการสืบสวน	1	-	-	-	-	1	100.0	-	-	-	-	-	-	-	-	-	-	Security and investigation activities
81	กิจกรรมการบริการสำหรับอาคารและภูมิทัศน์	1	1	100.0	-	-	1	100.0	-	-	1	100.0	-	-	1	100.0	-	-	Services to buildings and landscape activities
82	การบริการด้านการบริหารและสนับสนุนการดำเนินงานของสำนักงาน และกิจกรรมอื่นๆ ที่สนับสนุนทางธุรกิจ	128	110	85.9	-	-	2	1.6	-	-	128	100.0	-	-	2	1.6	-	-	Office administrative, office support and other business support activities
90	กิจกรรมการสร้างสรรค์ศิลปะและความบันเทิง	2	-	-	-	-	-	-	-	-	2	100.0	-	-	-	-	-	-	Creative, arts and entertainment activities
92	กิจกรรมการพนันและการเสี่ยงโชค	12	-	-	-	-	-	-	-	-	12	100.0	-	-	-	-	-	-	Gambling and betting activities
93	กิจกรรมด้านการกีฬา ความบันเทิง และการนันทนาการ	1	1	100.0	-	-	-	-	-	-	1	100.0	-	-	-	-	-	-	Sports activities and amusement and recreation activities
95	การซ่อมคอมพิวเตอร์และของใช้ส่วนบุคคล และของใช้ในครัวเรือน	263	32	12.2	-	-	-	-	-	-	215	81.7	-	-	11	4.2	-	-	Repair of computers and personal and household goods
96	กิจกรรมบริการส่วนบุคคลอื่นๆ	1,304	13	1.0	-	-	13	1.0	-	-	1,175	90.1	-	-	-	-	-	-	Other personal service activities

หมายเหตุ : 1. ตอบได้มากกว่า 1 ข้อ  
2. - ไม่มีข้อมูล หรือข้อมูลมีค่าเป็น 0 หรือมีข้อมูลจำนวนเล็กน้อย

Note : 1. More than one answer.  
2. - Nil or zero or negligible amount.

ตาราง 8 รายรับทั้งสิ้นของสถานประกอบการธุรกิจในปี 2564 จำแนกตามหมวดย่อยธุรกิจ

TABLE 8 TOTAL RECEIPTS OF BUSINESS ESTABLISHMENTS IN 2021 BY DIVISION OF BUSINESS INDUSTRY

(พันบาท In Thousand Baht)

รหัส Code	หมวดย่อยธุรกิจ	จำนวน สถาน ประกอบการ Number of establishments	จำนวนสถาน ประกอบการ Number of establishments ที่มีรายรับจาก การขายสินค้า และบริการ ผ่านทาง อินเทอร์เน็ต Receipts from sale or service via the internet	รายรับของสถานประกอบการ Receipts of establishments							Division of business industry
				รวม Total	รายรับจาก การขายสินค้า และบริการ Receipts from sales of goods and services	รายรับอื่นๆ (จากการดำเนินธุรกิจ) Other receipts from business					
						รวม Total	รายรับจากการ ให้เช่าอาคาร / อาคารพร้อมที่ดิน Receipts from rent on building / building with land	รายรับจากการ ให้เช่ายานพาหนะ เครื่องจักรและ เครื่องมืออาลาฯ Receipts from rent on vehicles and machinery, etc.	ดอกเบี้ยรับ/ เงินปันผลรับ Interest/ dividend	รายรับอื่นๆ Other receipts	
	<b>รวม</b>	<b>24,207</b>	<b>1,463</b>	<b>40,094,404.9</b>	<b>40,055,976.2</b>	<b>38,428.8</b>	<b>3,455.7</b>	<b>7,325.9</b>	<b>13,704.1</b>	<b>13,943.0</b>	<b>Total</b>
45	การขายส่งและการขายปลีก การซ่อมยานยนต์และจักรยานยนต์	1,649	10	4,020,571.2	4,013,217.4	7,353.9	-	7,245.9	-	108.0	Wholesale and retail trade; repair of motor vehicles and motorcycles
46	การขายส่ง (ยกเว้นยานยนต์และจักรยานยนต์)	1,950	205	5,466,227.2	5,465,458.9	768.4	-	-	618.7	149.7	Wholesale trade (except of motor vehicles and motorcycles)
47	การขายปลีก (ยกเว้นยานยนต์และจักรยานยนต์)	11,840	1,106	23,365,269.4	23,345,721.8	19,547.6	508.0	-	13,012.5	6,027.1	Retail trade (except of motor vehicles and motorcycles)
55	ที่พักแรม	81	6	188,356.1	182,227.6	6,128.6	2,147.7	80.1	72.9	3,827.8	Accommodation
56	การบริการอาหารและเครื่องดื่ม	6,681	5	6,557,627.5	6,557,627.5	-	-	-	-	-	Food and beverage service activities
60	การจัดผังรายการและการแพร่ภาพกระจายเสียง	3	-	C	C	-	-	-	-	-	Programming and broadcasting activities
68	กิจกรรมอสังหาริมทรัพย์	183	-	61,401.7	60,601.7	800.0	800.0	-	-	-	Real estate activities
69	กิจกรรมทางกฎหมายและการบัญชี	8	-	6,509.4	6,509.4	-	-	-	-	-	Legal and accounting activities
71	กิจกรรมด้านสถาปัตยกรรมและวิศวกรรม รวมถึงการทดสอบและการวิเคราะห์ทางเทคนิค	12	-	11,430.5	11,430.5	-	-	-	-	-	Architectural and engineering activities; technical testing and analysis
73	การโฆษณาและการวิจัยตลาด	15	-	2,546.4	2,546.4	-	-	-	-	-	Advertising and market research
74	กิจกรรมทางวิชาชีพ วิทยาศาสตร์ และเทคนิคอื่นๆ	36	-	10,057.8	10,057.8	-	-	-	-	-	Other professional, scientific and technical activities
77	กิจกรรมการให้เช่า	20	-	5,520.0	5,520.0	-	-	-	-	-	Rental and leasing activities
79	กิจกรรมของตัวแทนธุรกิจท่องเที่ยว การจัดนำเที่ยว การบริการสำรอง และกิจกรรมที่เกี่ยวข้อง	17	-	10,880.0	10,880.0	-	-	-	-	-	Travel agency, tour operator, reservation service and related activities
80	การบริการรักษาความปลอดภัยและการสืบสวน	1	-	C	C	-	-	-	-	-	Security and investigation activities
81	กิจกรรมการบริการสำหรับอาคารและภูมิทัศน์	1	-	C	C	-	-	-	-	-	Services to buildings and landscape activities
82	การบริการด้านการบริหารและสนับสนุนการดำเนินงานของสำนักงาน และกิจกรรมอื่นๆ ที่สนับสนุนทางธุรกิจ	128	18	65,150.3	64,372.7	777.6	-	-	-	777.6	Office administrative, office support and other business support activities
90	กิจกรรมการสร้างสรรค์ศิลปะและความบันเทิง	2	-	C	C	-	-	-	-	-	Creative, arts and entertainment activities
92	กิจกรรมการพนันและการเสี่ยงโชค	12	-	4,679.3	4,679.3	-	-	-	-	-	Gambling and betting activities
93	กิจกรรมด้านการกีฬา ความบันเทิง และการนันทนาการ	1	1	C	C	-	-	-	-	-	Sports activities and amusement and recreation activities
95	การซ่อมคอมพิวเตอร์และของใช้ส่วนบุคคล และของใช้ในครัวเรือน	263	42	70,425.4	69,417.4	1,008.0	-	-	-	1,008.0	Repair of computers and personal and household goods
96	กิจกรรมบริการส่วนบุคคลอื่นๆ	1,304	70	236,948.7	234,903.9	2,044.8	-	-	-	2,044.8	Other personal service activities

หมายเหตุ : C หมายถึง ข้อมูลปกปิด

Note : C means confidential data.

ที่มา : สำมะโนธุรกิจและอุตสาหกรรม พ.ศ. 2565 (ธุรกิจทางการค้าและธุรกิจทางการบริการ) จังหวัดนราธิวาส สำนักงานสถิติแห่งชาติ กระทรวงดิจิทัลเพื่อเศรษฐกิจและสังคม

Source : The 2022 Business and Industrial Census (Trade and Services Industry) Narathiwat Province, National Statistical Office, Ministry of Digital Economy and Society.

ตาราง 9 จำนวนและร้อยละของสถานประกอบการธุรกิจที่มีการรับโอนและรับชำระสินค้าและบริการจากลูกค้า จำแนกตามหมวดย่อยธุรกิจ

TABLE 9 NUMBER AND PERCENTAGE OF BUSINESS ESTABLISHMENTS RECEIVING TRANSFERS AND RECEIVING PAYMENTS FOR GOODS AND SERVICES FROM CUSTOMERS AND DIVISION OF BUSINESS INDUSTRY

รหัส Code	หมวดย่อยธุรกิจ	จำนวนสถาน- ประกอบการ Number of establishments	การรับโอนและรับชำระสินค้าและบริการจากลูกค้า Receiving transfers and receiving payments for goods and services from customers						Division of business industry
			เงินสด Cash		เช็ค Check		การโอนและชำระเงินทางอิเล็กทรอนิกส์ (e-Payment) Electric transfers and electric payment		
			จำนวน Number	จำนวน Number	ร้อยละ %	จำนวน Number	ร้อยละ %	จำนวน Number	
	<b>รวม</b>	<b>24,207</b>	<b>24,084</b>	<b>99.5</b>	<b>372</b>	<b>1.5</b>	<b>8,260</b>	<b>34.1</b>	<b>Total</b>
45	การขายส่งและการขายปลีก การซ่อมยานยนต์ และจักรยานยนต์	1,649	1,649	100.0	17	1.0	935	56.7	Wholesale and retail trade; repair of motor vehicles and motorcycles
46	การขายส่ง (ยกเว้นยานยนต์และจักรยานยนต์)	1,950	1,945	99.7	11	0.5	315	16.2	Wholesale trade (except of motor vehicles and motorcycles)
47	การขายปลีก (ยกเว้นยานยนต์และจักรยานยนต์)	11,840	11,728	99.1	82	0.7	3,944	33.3	Retail trade (except of motor vehicles and motorcycles)
55	ที่พักแรม	81	81	100.0	4	4.9	47	58.4	Accommodation
56	การบริการอาหารและเครื่องดื่ม	6,681	6,681	100.0	258	3.9	2,770	41.5	Food and beverage service activities
60	การจัดผังรายการและการแพร่ภาพกระจายเสียง	3	2	66.7	-	-	3	100.0	Programming and broadcasting activities
68	กิจกรรมอสังหาริมทรัพย์	183	183	100.0	-	-	46	25.3	Real estate activities
69	กิจกรรมทางกฎหมายและการบัญชี	8	4	50.0	1	12.5	8	100.0	Legal and accounting activities
71	กิจกรรมด้านสถาปัตยกรรมและวิศวกรรม รวมถึงการทดสอบและการวิเคราะห์ทางเทคนิค	12	12	100.0	-	-	2	12.5	Architectural and engineering activities; technical testing and analysis
73	การโฆษณาและการวิจัยตลาด	15	15	100.0	-	-	15	100.0	Advertising and market research
74	กิจกรรมทางวิชาชีพ วิทยาศาสตร์ และเทคนิคอื่นๆ	36	36	100.0	-	-	17	47.2	Other professional, scientific and technical activities
77	กิจกรรมการให้เช่า	20	20	100.0	-	-	8	40.0	Rental and leasing activities
79	กิจกรรมของตัวแทนธุรกิจท่องเที่ยว การจัดหาเที่ยว การบริการสำรอง และกิจกรรมที่เกี่ยวข้อง	17	17	100.0	-	-	17	100.0	Travel agency, tour operator, reservation service and related activities
80	การบริการรักษาความปลอดภัยและการสืบสวน	1	1	100.0	-	-	1	100.0	Security and investigation activities
81	กิจกรรมการบริการสำหรับอาคารและภูมิทัศน์	1	1	100.0	-	-	1	100.0	Services to buildings and landscape activities
82	การบริการด้านการบริหารและสนับสนุนการดำเนินงานของสำนักงาน และกิจกรรมอื่นๆ ที่สนับสนุนทางธุรกิจ	128	128	100.0	-	-	13	10.2	Office administrative, office support and other business support activities
90	กิจกรรมการสร้างสรรค์ศิลปะและความบันเทิง	2	2	100.0	-	-	-	-	Creative, arts and entertainment activities
92	กิจกรรมการพนันและการเสี่ยงโชค	12	12	100.0	-	-	-	-	Gambling and betting activities
93	กิจกรรมด้านกีฬา ความบันเทิง และการนันทนาการ	1	1	100.0	-	-	1	100.0	Sports activities and amusement and recreation activities
95	การซ่อมคอมพิวเตอร์และของใช้ส่วนบุคคล และของใช้ในครัวเรือน	263	263	100.0	-	-	76	28.8	Repair of computers and personal and household goods
96	กิจกรรมบริการส่วนบุคคลอื่นๆ	1,304	1,304	100.0	-	-	40	3.1	Other personal service activities

หมายเหตุ : ตอบได้มากกว่า 1 ข้อ

Note : More than one answer.

ที่มา : สำมะโนธุรกิจและอุตสาหกรรม พ.ศ. 2565 (ธุรกิจทางการค้าและธุรกิจทางการบริการ) จังหวัดนราธิวาส สำนักงานสถิติแห่งชาติ กระทรวงดิจิทัลเพื่อเศรษฐกิจและสังคม

Source : The 2022 Business and Industrial Census (Trade and Services Industry) Narathiwat Province, National Statistical Office, Ministry of Digital Economy and Society.

ตาราง 10 มูลค่าตามบัญชีของสินทรัพย์ถาวรของสถานประกอบการธุรกิจ ณ วันที่ 1 มกราคม 2564 จำแนกตามหมวดย่อยธุรกิจ

TABLE 10 BOOK VALUE OF FIXED ASSETS OF BUSINESS ESTABLISHMENTS ON JANUARY 1, 2021 BY DIVISION OF BUSINESS INDUSTRY

(พันบาท In Thousand Baht)

รหัส Code	หมวดย่อยธุรกิจ	จำนวน สถาน- ประกอบการ Number of establishments	มูลค่าตามบัญชีของสินทรัพย์ถาวร ณ วันที่ 1 มกราคม 2021 Book value of fixed assets on Jan. 1, 2021								Division of business industry
			รวม Total	ที่ดิน Land	อาคารและ สิ่งก่อสร้าง Building and construction	เครื่องจักร Machinery	ยานพาหนะ Vehicles	เครื่องใช้ สำนักงาน (ครุภัณฑ์) Office equipment	เครื่องมือ อื่นๆ Other tools	สินทรัพย์ ถาวรอื่น ๆ Other fixed assets	
	<b>รวม</b>	<b>24,207</b>	<b>30,233,115.5</b>	<b>10,756,575.3</b>	<b>13,562,701.2</b>	<b>337,638.1</b>	<b>4,554,420.7</b>	<b>592,353.5</b>	<b>319,786.5</b>	<b>109,640.1</b>	<b>Total</b>
45	การขายส่งและการขายปลีก การซ่อมยานยนต์และจักรยานยนต์	1,649	2,347,669.1	940,466.3	799,282.2	108,756.3	347,885.3	56,762.2	93,033.4	1,483.4	Wholesale and retail trade; repair of motor vehicles and motorcycles
46	การขายส่ง (ยกเว้นยานยนต์และจักรยานยนต์)	1,950	2,366,057.6	684,153.4	729,904.5	44,369.7	862,144.3	28,638.1	16,847.8	-	Wholesale trade (except of motor vehicles and motorcycles)
47	การขายปลีก (ยกเว้นยานยนต์และจักรยานยนต์)	11,840	16,607,905.4	6,075,730.0	7,509,713.8	125,689.4	2,422,497.0	308,785.9	93,219.1	72,270.1	Retail trade (except of motor vehicles and motorcycles)
55	ที่พักแรม	81	1,451,227.3	473,811.1	869,410.8	-	22,322.4	48,766.7	2,169.8	34,746.7	Accommodation
56	การบริการอาหารและเครื่องดื่ม	6,681	3,736,334.8	1,098,643.2	1,623,305.8	3,513.6	830,798.5	106,767.2	72,956.5	350.0	Food and beverage service activities
60	การจัดผังรายการและการแพร่ภาพกระจายเสียง	3	C	C	C	-	-	C	C	-	Programming and broadcasting activities
68	กิจกรรมอสังหาริมทรัพย์	183	1,744,332.5	784,250.0	926,200.0	-	15,332.5	18,250.0	-	300.0	Real estate activities
69	กิจกรรมทางกฎหมายและการบัญชี	8	40,664.4	2,000.0	37,800.0	-	400.0	464.4	-	-	Legal and accounting activities
71	กิจกรรมด้านสถาปัตยกรรมและวิศวกรรม รวมถึงการทดสอบและการวิเคราะห์ทางเทคนิค	12	20,745.0	5,100.0	9,000.0	5,250.0	120.0	1,275.0	-	-	Architectural and engineering activities; technical testing and analysis
73	การโฆษณาและการวิจัยตลาด	15	1,800.0	-	-	-	300.0	1,500.0	-	-	Advertising and market research
74	กิจกรรมทางวิชาชีพ วิทยาศาสตร์ และเทคนิคอื่นๆ	36	47,450.0	25,500.0	13,600.0	-	-	2,380.0	5,970.0	-	Other professional, scientific and technical activities
77	กิจกรรมการให้เช่า	20	24,080.0	3,280.0	2,200.0	-	10,200.0	-	8,400.0	-	Rental and leasing activities
79	กิจกรรมของตัวแทนธุรกิจท่องเที่ยว การจัดหาเที่ยว การบริการสำรอง และกิจกรรมที่เกี่ยวข้อง	17	1,700.0	-	-	-	-	1,700.0	-	-	Travel agency, tour operator, reservation service and related activities
80	การบริการรักษาความปลอดภัยและการสืบสวน	1	C	C	C	-	-	C	-	-	Security and investigation activities
81	กิจกรรมการบริการสำหรับอาคารและภูมิทัศน์	1	-	-	-	-	-	-	-	-	Services to buildings and landscape activities
82	การบริการด้านการบริหารและสนับสนุนการดำเนินงานของสำนักงาน และกิจกรรมอื่นๆ ที่สนับสนุนทางธุรกิจ	128	333,863.0	70,100.0	233,750.0	20,520.0	430.0	9,063.0	-	-	Office administrative, office support and other business support activities
90	กิจกรรมการสร้างสรรค์ศิลปะและความบันเทิง	2	C	C	C	-	C	C	-	-	Creative, arts and entertainment activities
92	กิจกรรมการพนันและการเสี่ยงโชค	12	3,960.0	1,800.0	1,800.0	-	360.0	-	-	-	Gambling and betting activities
93	กิจกรรมด้านการศึกษา ความบันเทิง และการนันทนาการ	1	C	C	C	C	-	C	-	-	Sports activities and amusement and recreation activities
95	การซ่อมคอมพิวเตอร์และของใช้ส่วนบุคคล และของใช้ในครัวเรือน	263	224,146.1	133,970.0	64,805.0	4,114.0	18,115.5	1,875.5	776.0	490.1	Repair of computers and personal and household goods
96	กิจกรรมบริการส่วนบุคคลอื่นๆ	1,304	1,195,364.3	435,831.3	685,105.1	25,025.1	23,028.3	4,960.5	21,414.0	-	Other personal service activities

หมายเหตุ : C หมายถึง ข้อมูลปกปิด

Note : C means confidential data.

ที่มา : สำมะโนธุรกิจและอุตสาหกรรม พ.ศ. 2565 (ธุรกิจทางการค้าและธุรกิจทางการบริการ) จังหวัดนราธิวาส สำนักงานสถิติแห่งชาติ กระทรวงดิจิทัลเพื่อเศรษฐกิจและสังคม

Source : The 2022 Business and Industrial Census (Trade and Services Industry) Narathiwat Province, National Statistical Office, Ministry of Digital Economy and Society.

ตาราง 10 มูลค่าตามบัญชีของสินทรัพย์ถาวรของสถานประกอบการธุรกิจ ณ วันที่ 31 ธันวาคม 2564 จำแนกตามหมวดย่อยธุรกิจ (ต่อ)

TABLE 10 BOOK VALUE OF FIXED ASSETS OF BUSINESS ESTABLISHMENTS ON DECEMBER 31, 2021 BY DIVISION OF BUSINESS INDUSTRY (Cont'd.)

(พันบาท In Thousand Baht)

รหัส Code	หมวดย่อยธุรกิจ	จำนวน สถาน- ประกอบการ Number of establishments	มูลค่าตามบัญชีของสินทรัพย์ถาวรปลายงวด Book value of fixed assets on Dec. 31, 2021							สินทรัพย์ ถาวรอื่น ๆ Other fixed assets	Division of business industry
			รวม Total	ที่ดิน Land	อาคารและ สิ่งก่อสร้าง Building and construction	เครื่องจักร Machinery	ยานพาหนะ Vehicles	เครื่องใช้ สำนักงาน (ครุภัณฑ์) Office equipment	เครื่องมือ อื่นๆ Other tools		
	<b>รวม</b>	<b>24,207</b>	<b>28,603,601.9</b>	<b>10,922,708.8</b>	<b>12,823,766.4</b>	<b>279,144.3</b>	<b>3,701,325.0</b>	<b>526,982.4</b>	<b>261,639.8</b>	<b>88,035.2</b>	<b>Total</b>
45	การขายส่งและการขายปลีก การซ่อมยานยนต์และจักรยานยนต์	1,649	2,239,462.8	999,726.3	744,479.5	88,558.1	276,839.6	52,422.6	76,250.0	1,186.7	Wholesale and retail trade; repair of motor vehicles and motorcycles
46	การขายส่ง (ยกเว้นยานยนต์และจักรยานยนต์)	1,950	2,151,660.4	697,880.0	684,161.6	35,577.4	694,675.6	25,692.4	13,673.3	-	Wholesale trade (except of motor vehicles and motorcycles)
47	การขายปลีก (ยกเว้นยานยนต์และจักรยานยนต์)	11,840	15,789,550.7	6,156,187.1	7,144,508.0	106,956.5	1,975,744.1	271,199.8	77,138.6	57,816.5	Retail trade (except of motor vehicles and motorcycles)
55	ที่พักแรม	81	1,395,184.5	473,811.1	829,706.6	-	17,884.3	43,828.6	1,833.9	28,120.0	Accommodation
56	การบริการอาหารและเครื่องดื่ม	6,681	3,480,793.0	1,100,239.6	1,541,497.2	2,810.9	681,122.8	96,090.5	58,752.0	280.0	Food and beverage service activities
60	การจัดผังรายการและการแพร่ภาพกระจายเสียง	3	C	C	C	-	-	C	C	-	Programming and broadcasting activities
68	กิจกรรมอสังหาริมทรัพย์	183	1,661,396.0	784,250.0	848,215.0	-	12,266.0	16,425.0	-	240.0	Real estate activities
69	กิจกรรมทางกฎหมายและการบัญชี	8	38,658.0	2,000.0	35,910.0	-	360.0	388.0	-	-	Legal and accounting activities
71	กิจกรรมด้านสถาปัตยกรรมและวิศวกรรม รวมถึงการทดสอบและการวิเคราะห์ทางเทคนิค	12	19,078.5	5,100.0	8,550.0	4,200.0	96.0	1,132.5	-	-	Architectural and engineering activities; technical testing and analysis
73	การโฆษณาและการวิจัยตลาด	15	1,590.0	-	-	-	240.0	1,350.0	-	-	Advertising and market research
74	กิจกรรมทางวิชาชีพ วิทยาศาสตร์ และเทคนิคอื่นๆ	36	47,274.0	25,500.0	13,600.0	-	-	2,210.0	5,964.0	-	Other professional, scientific and technical activities
77	กิจกรรมการให้เช่า	20	19,660.0	3,640.0	2,040.0	-	8,160.0	-	5,820.0	-	Rental and leasing activities
79	กิจกรรมของตัวแทนธุรกิจท่องเที่ยว การจัดงาน การบริการสำรอง และกิจกรรมที่เกี่ยวข้อง	17	1,530.0	-	-	-	-	1,530.0	-	-	Travel agency, tour operator, reservation service and related activities
80	การบริการรักษาความปลอดภัยและการสืบสวน	1	C	C	C	-	-	C	-	-	Security and investigation activities
81	กิจกรรมการบริการสำหรับอาคารและภูมิทัศน์	1	-	-	-	-	-	-	-	-	Services to buildings and landscape activities
82	การบริการด้านการบริหารและสนับสนุนการดำเนินงานของสำนักงาน และกิจกรรมอื่นๆ ที่สนับสนุนทางธุรกิจ	128	316,591.3	70,100.0	221,562.5	16,408.0	344.0	8,176.8	-	-	Office administrative, office support and other business support activities
90	กิจกรรมการสร้างสรรค์ศิลปะและความบันเทิง	2	C	C	C	-	C	C	-	-	Creative, arts and entertainment activities
92	กิจกรรมการพนันและการเสี่ยงโชค	12	3,798.0	1,800.0	1,710.0	-	288.0	-	-	-	Gambling and betting activities
93	กิจกรรมด้านการกีฬา ความบันเทิง และการนันทนาการ	1	C	C	C	C	-	C	-	-	Sports activities and amusement and recreation activities
95	การซ่อมคอมพิวเตอร์และของใช้ส่วนบุคคล และของใช้ในชีวิตประจำวัน	263	216,103.1	133,970.0	61,564.8	3,375.2	14,492.4	1,686.4	622.4	392.0	Repair of computers and personal and household goods
96	กิจกรรมบริการส่วนบุคคลอื่นๆ	1,304	1,139,592.8	446,564.7	632,278.5	20,938.1	18,422.6	3,803.4	17,585.6	-	Other personal service activities

หมายเหตุ : C หมายถึง ข้อมูลปกปิด

Note : C means confidential data.

ที่มา : สำมะโนธุรกิจและอุตสาหกรรม พ.ศ. 2565 (ธุรกิจทางการค้าและธุรกิจทางการบริการ) จังหวัดนราธิวาส สำนักงานสถิติแห่งชาติ กระทรวงดิจิทัลเพื่อเศรษฐกิจและสังคม

Source : The 2022 Business and Industrial Census (Trade and Services Industry) Narathiwat Province, National Statistical Office, Ministry of Digital Economy and Society.

ตาราง 11 มูลค่าสินทรัพย์ถาวรที่เปลี่ยนแปลงของสถานประกอบการธุรกิจระหว่าง มกราคม - ธันวาคม 2564 จำแนกตามหมวดย่อยธุรกิจ

TABLE 11 VALUE OF CHANGED FIXED ASSETS OF BUSINESS ESTABLISHMENTS DURING JANUARY - DECEMBER, 2021 BY DIVISION OF BUSINESS INDUSTRY

(พันบาท In Thousand Baht)

รหัส Code	หมวดย่อยธุรกิจ	จำนวน สถาน- ประกอบการ Number of establishments	มูลค่าสินทรัพย์ ถาวรทุกประเภทที่ซื้อหรือ ผลิตขึ้นใช้เองระหว่างปี Value purchases of new or cost production of fixed assets	มูลค่าสินทรัพย์ ถาวรที่ขายระหว่างปี Value of disposal of fixed assets	ค่าโอน กรรมสิทธิ์ Ownership transfer fee	Division of business industry
	<b>รวม</b>	<b>24,207</b>	<b>95,790.6</b>	<b>3,218.0</b>	<b>350.0</b>	<b>Total</b>
45	การขายส่งและการขายปลีก การซ่อมยานยนต์ และจักรยานยนต์	1,649	10,500.0	-	350.0	Wholesale and retail trade; repair of motor vehicles and motorcycles
46	การขายส่ง (ยกเว้นยานยนต์และจักรยานยนต์)	1,950	60,694.5	-	-	Wholesale trade (except of motor vehicles and motorcycles)
47	การขายปลีก (ยกเว้นยานยนต์และจักรยานยนต์)	11,840	24,296.7	593.0	-	Retail trade (except of motor vehicles and motorcycles)
55	ที่พักแรม	81	177.9	-	-	Accommodation
56	การบริการอาหารและเครื่องดื่ม	6,681	56.0	-	-	Food and beverage service activities
60	การจัดผังรายการและการแพร่ภาพกระจายเสียง	3	-	-	-	Programming and broadcasting activities
68	กิจกรรมอสังหาริมทรัพย์	183	-	-	-	Real estate activities
69	กิจกรรมทางกฎหมายและการบัญชี	8	65.5	-	-	Legal and accounting activities
71	กิจกรรมด้านสถาปัตยกรรมและวิศวกรรม รวมถึงการทดสอบและการวิเคราะห์ทางเทคนิค	12	-	-	-	Architectural and engineering activities; technical testing and analysis
73	การโฆษณาและการวิจัยตลาด	15	-	-	-	Advertising and market research
74	กิจกรรมทางวิชาชีพ วิทยาศาสตร์ และเทคนิคอื่นๆ	36	-	-	-	Other professional, scientific and technical activities
77	กิจกรรมการให้เช่า	20	-	-	-	Rental and leasing activities
79	กิจกรรมของตัวแทนธุรกิจท่องเที่ยว การจัดหาเที่ยว การบริการสำรอง และกิจกรรมที่เกี่ยวข้อง	17	-	-	-	Travel agency, tour operator, reservation service and related activities
80	การบริการรักษาความปลอดภัยและการสืบสวน	1	-	-	-	Security and investigation activities
81	กิจกรรมการบริการสำหรับอาคารและภูมิทัศน์	1	-	-	-	Services to buildings and landscape activities
82	การบริการด้านการบริหารและสนับสนุนการดำเนินงาน ของสำนักงาน และกิจกรรมอื่นๆ ที่สนับสนุนทางธุรกิจ	128	-	-	-	Office administrative, office support and other business support activities
90	กิจกรรมการสร้างสื่อบันเทิงและความบันเทิง	2	-	-	-	Creative, arts and entertainment activities
92	กิจกรรมการพนันและการเสี่ยงโชค	12	-	-	-	Gambling and betting activities
93	กิจกรรมด้านการกีฬา ความบันเทิง และการนันทนาการ	1	-	-	-	Sports activities and amusement and recreation activities
95	การซ่อมคอมพิวเตอร์และของใช้ส่วนบุคคล และของใช้ในครัวเรือน	263	-	2,625.0	-	Repair of computers and personal and household goods
96	กิจกรรมบริการส่วนบุคคลอื่นๆ	1,304	-	-	-	Other personal service activities

ที่มา : สำมะโนธุรกิจและอุตสาหกรรม พ.ศ. 2565 (ธุรกิจทางการค้าและธุรกิจทางการบริการ) จังหวัดราชบุรี สำนักงานสถิติแห่งชาติ กระทรวงดิจิทัลเพื่อเศรษฐกิจและสังคม

Source : The 2022 Business and Industrial Census (Trade and Services Industry) Narathiwat Province, National Statistical Office, Ministry of Digital Economy and Society.

ตาราง 12 จำนวนและร้อยละของสถานประกอบการธุรกิจที่มีการชำระค่าลิขสิทธิ์ ลิขสิทธิ์ เครื่องหมายการค้าให้กับต่างประเทศ จำแนกตามร้อยละของค่าใช้จ่ายทั้งสิ้น และหมวดย่อยธุรกิจ

TABLE 12 NUMBER AND PERCENTAGE OF BUSINESS ESTABLISHMENTS PAYMENT OF COPYRIGHT, PATENT, TRADEMARK PAID TO ENTITIES ABROAD BY PERCENTAGE OF TOTAL EXPENSES AND DIVISION OF BUSINESS INDUSTRY

รหัส Code	หมวดย่อยธุรกิจ	จำนวนสถานประกอบการ Number of establishments		ไม่มี No		ร้อยละของค่าใช้จ่ายทั้งสิ้น Percentage of total expenses				Division of business industry
		จำนวน Number	ร้อยละ %	จำนวน Number	ร้อยละ %	รวม Total		< 5		
						จำนวน Number	ร้อยละ %	จำนวน Number	ร้อยละ %	
	<b>รวม</b>	<b>80</b>	<b>100.0</b>	<b>79</b>	<b>98.1</b>	<b>2</b>	<b>1.9</b>	<b>2</b>	<b>1.9</b>	<b>Total</b>
45	การขายส่งและการขายปลีก การซ่อมยานยนต์ และจักรยานยนต์	21	100.0	21	100.0	-	-	-	-	Wholesale and retail trade; repair of motor vehicles and motorcycles
46	การขายส่ง (ยกเว้นยานยนต์และจักรยานยนต์)	24	100.0	24	100.0	-	-	-	-	Wholesale trade (except of motor vehicles and motorcycles)
47	การขายปลีก (ยกเว้นยานยนต์และจักรยานยนต์)	27	100.0	26	94.5	2	5.5	2	5.5	Retail trade (except of motor vehicles and motorcycles)
55	ที่พักแรม	6	100.0	6	100.0	-	-	-	-	Accommodation
68	กิจกรรมอสังหาริมทรัพย์	2	100.0	2	100.0	-	-	-	-	Real estate activities

หมายเหตุ : เฉพาะสถานประกอบการที่มีคนทำงานตั้งแต่ 11 คนขึ้นไป และมีรูปแบบการจัดตั้งตามกฎหมายเป็นห้างหุ้นส่วนจำกัด ห้างหุ้นส่วนสามัญนิติบุคคล บริษัทจำกัด และบริษัทจำกัด (มหาชน)

Note : Only establishments which 11 or more people working and having a legal form of establishment as juristic partnership, company limited and public company limited.

ที่มา : สำมะโนธุรกิจและอุตสาหกรรม พ.ศ. 2565 (ธุรกิจทางการค้าและธุรกิจทางการบริการ) จังหวัดนราธิวาส สำนักงานสถิติแห่งชาติ กระทรวงดิจิทัลเพื่อเศรษฐกิจและสังคม

Source : The 2022 Business and Industrial Census (Trade and Services Industry) Narathiwat Province, National Statistical Office, Ministry of Digital Economy and Society.

ตาราง 13 จำนวนและร้อยละของสถานประกอบการธุรกิจที่รายงานปัญหาและอุปสรรคของสถานประกอบการ จำแนกตามหมวดย่อยธุรกิจ

TABLE 13 NUMBER AND PERCENTAGE OF BUSINESS ESTABLISHMENTS WHICH REPORTED THE PROBLEMS AND OBSTACLES BY DIVISION OF BUSINESS INDUSTRY

รหัส Code	หมวดย่อยธุรกิจ	จำนวนสถานประกอบการ Number of establishments				ปัญหาและอุปสรรคของสถานประกอบการ/ Problems and obstacles of establishments																				อื่นๆ Others	Division of business industry					
		ผลกระทบ Affected		เศรษฐกิจไม่ดี/ ผลอดตัว Economic crisis	ต้นทุนในการ ดำเนินงานสูง High production cost	การแข่งขัน การดำเนินงาน การดำเนินงาน Competition	ขาดเงินลงทุน และเงินหมุนเวียน ในการดำเนินงาน Lack of loan	ขาดแคลนแรงงาน Labor	กำลังซื้อของ ลูกค้าลดลง Lower purchasing power	ปัญหาความไม่ เสถียรภาพทาง การเมือง Political instability	ขาดความสามารถ ในการทำการตลาด Lack of marketing capabilities	ภัยธรรมชาติ Natural disaster	การแพร่ระบาด ของโรคติดต่อไวรัส โควิด 19 The spread of the coronavirus disease covid 19	จำนวน Number				ร้อยละ %				จำนวน Number						ร้อยละ %				
		รวม Total	ไม่ได้รับ NO											ได้รับ Yes	จำนวน Number	ร้อยละ %	จำนวน Number	ร้อยละ %	จำนวน Number	ร้อยละ %	จำนวน Number	ร้อยละ %	จำนวน Number	ร้อยละ %	จำนวน Number			ร้อยละ %	จำนวน Number	ร้อยละ %	จำนวน Number	ร้อยละ %
		24,207	100.0	2,223	9.2	21,984	90.8	18,625	76.9	16,289	67.3	3,966	16.4	1,684	7.0	53	0.2	9,773	40.4	1,786	7.4	296	1.2	1,322	5.5	14,015	57.9	4	-	<b>Total</b>		
45	การขายส่งและการขายปลีก การซ่อมยานยนต์ และจักรยานยนต์	1,649	100.0	184	11.2	1,465	88.9	1,152	69.9	1,126	68.3	256	15.5	31	1.9	-	-	614	37.3	104	6.3	-	-	16	1.0	890	54.0	-	-	Wholesale and retail trade; repair of motor vehicles and motorcycles		
46	การขายส่ง (ยกเว้นยานยนต์และจักรยานยนต์)	1,950	100.0	247	12.7	1,703	87.3	1,632	83.7	1,208	62.0	241	12.3	380	19.5	9	0.5	400	20.5	264	13.5	17	0.9	231	11.9	848	43.5	2	0.1	Wholesale trade (except of motor vehicles and motorcycles)		
47	การขายปลีก (ยกเว้นยานยนต์และจักรยานยนต์)	11,840	100.0	933	7.9	10,907	92.1	9,547	80.6	8,853	74.8	2,003	16.9	831	7.0	41	0.4	5,206	44.0	212	1.8	18	0.2	760	6.4	6,836	57.7	2	-	Retail trade (except of motor vehicles and motorcycles)		
55	ที่พักแรม	81	100.0	-	-	81	100.0	69	85.0	56	69.1	45	55.1	13	15.8	3	3.3	58	71.6	-	-	5	5.8	4	4.9	78	96.7	-	-	Accommodation		
56	การบริการอาหารและเครื่องดื่ม	6,681	100.0	128	1.9	6,553	98.1	5,079	76.0	4,215	63.1	1,038	15.5	162	2.4	-	-	2,772	41.5	1,160	17.4	255	3.8	258	3.9	4,460	66.8	-	-	Food and beverage service activities		
60	การจัดรายการและการแพร่กระจายเสียง	3	100.0	1	33.3	2	66.7	2	66.7	2	66.7	-	-	-	-	-	-	-	-	-	-	-	-	2	66.7	-	-	-	-	Programming and broadcasting activities		
68	กิจกรรมอสังหาริมทรัพย์	183	100.0	-	-	183	100.0	183	100.0	138	75.3	47	25.8	92	50.0	-	-	137	74.7	46	25.3	1	0.6	-	-	93	50.6	-	-	Real estate activities		
69	กิจกรรมทางกฎหมายและการบัญชี	8	100.0	7	87.5	1	12.5	1	12.5	1	12.5	-	-	-	-	-	-	-	-	-	-	-	-	-	-	1	12.5	-	-	Legal and accounting activities		
71	กิจกรรมด้านสถาปัตยกรรมและวิศวกรรม รวมถึงการทดสอบและการวิเคราะห์ทางเทคนิค	12	100.0	3	25.0	9	75.0	9	75.0	-	-	-	-	-	-	-	-	9	75.0	-	-	-	-	-	-	-	-	-	-	Architectural and engineering activities; technical testing and analysis		
73	การโฆษณาและการวิจัยตลาด	15	100.0	-	-	15	100.0	15	100.0	-	-	-	-	-	-	-	-	15	100.0	-	-	-	-	-	-	15	100.0	-	-	Advertising and market research		
74	กิจกรรมทางวิชาชีพ วิทยาศาสตร์ และเทคนิคอื่นๆ	36	100.0	-	-	36	100.0	36	100.0	19	52.8	2	5.6	-	-	-	-	19	52.8	-	-	-	-	-	-	19	52.8	-	-	Other professional, scientific and technical activities		
77	กิจกรรมการให้เช่า	20	100.0	-	-	20	100.0	8	40.0	2	10.0	6	30.0	-	-	-	-	-	-	-	-	-	-	-	-	18	90.0	-	-	Rental and leasing activities		
79	กิจกรรมของตัวแทนธุรกิจท่องเที่ยว การจัดทำเที่ยว การบริการสำรอง และกิจกรรมที่เกี่ยวข้อง	17	100.0	-	-	17	100.0	-	-	-	-	-	-	-	-	-	-	17	100.0	-	-	-	-	-	-	17	100.0	-	-	Travel agency, tour operator, reservation service and related activities		
80	การบริการรักษาความปลอดภัยและการสืบสวน	1	100.0	-	-	1	100.0	-	-	1	100.0	-	-	-	-	-	-	1	100.0	-	-	-	-	-	-	1	100.0	-	-	Security and investigation activities		
81	กิจกรรมการบริการสำหรับอาคารและภูมิทัศน์	1	100.0	-	-	1	100.0	1	100.0	1	100.0	-	-	-	-	-	-	-	-	-	-	-	-	-	-	-	-	-	-	Services to buildings and landscape activities		
82	การบริการด้านการบริหารและสนับสนุนการดำเนินงาน ของสำนักงาน และกิจกรรมอื่นๆ ที่สนับสนุนทางธุรกิจ	128	100.0	2	1.6	126	98.4	126	98.4	97	75.8	2	1.6	2	1.6	-	-	11	8.6	-	-	-	-	-	18	14.1	113	88.3	-	-	Office administrative, office support and other business support activities	
90	กิจกรรมการสร้างสรรค์ศิลปะและความบันเทิง	2	100.0	-	-	2	100.0	-	-	-	-	-	-	-	-	-	-	-	-	-	-	-	-	-	-	2	100.0	-	-	Creative, arts and entertainment activities		
92	กิจกรรมการพนันและการเสี่ยงโชค	12	100.0	6	50.0	6	50.0	6	50.0	6	50.0	-	-	-	-	-	-	6	50.0	-	-	-	-	-	-	-	-	-	-	Gambling and betting activities		
93	กิจกรรมด้านกีฬา ความบันเทิง และการนันทนาการ	1	100.0	-	-	1	100.0	1	100.0	-	-	-	-	-	-	-	-	-	-	-	-	-	-	1	100.0	1	100.0	-	-	Sports activities and amusement and recreation activities		
95	การซ่อมคอมพิวเตอร์และของใช้ส่วนบุคคล และของใช้ในครัวเรือน	263	100.0	76	28.7	188	71.3	164	62.3	82	31.1	27	10.1	3	1.1	-	-	128	48.5	-	-	-	-	32	12.2	141	53.5	-	-	Repair of computers and personal and household goods		
96	กิจกรรมบริการส่วนบุคคลอื่นๆ	1,304	100.0	637	48.8	667	51.2	595	45.6	468	35.9	298	22.8	170	13.0	-	-	381	29.2	-	-	-	-	-	-	484	37.1	-	-	Other personal service activities		

หมายเหตุ : 1. ตอบได้มากกว่า 1 ข้อ  
2. - ไม่มีข้อมูล หรือข้อมูลมีค่าเป็น 0 หรือมีข้อมูลจำนวนเล็กน้อย  
Note : 1. More than one answer.  
2. - Nil or zero or negligible amount.

ที่มา : สำมะโนธุรกิจและอุตสาหกรรม พ.ศ. 2565 (ธุรกิจทางการค้าและธุรกิจทางการบริการ) จังหวัดราชบุรี สำนักงานสถิติแห่งชาติ กระทรวงดิจิทัลเพื่อเศรษฐกิจและสังคม  
Source : The 2022 Business and Industrial Census (Trade and Services Industry) Narathiwat Province, National Statistical Office, Ministry of Digital Economy and Society.



ตาราง 14 จำนวนและร้อยละของสถานประกอบการธุรกิจที่รายงานความช่วยเหลือที่ต้องการจากหน่วยงานของรัฐ จำแนกตามหมวดย่อยธุรกิจ

TABLE 14 NUMBER AND PERCENTAGE OF BUSINESS ESTABLISHMENTS WHICH REPORTED TO AID NEEDED FROM THE GOVERNMENT BY DIVISION OF BUSINESS INDUSTRY

รหัส Code	หมวดย่อยธุรกิจ	จำนวนสถานประกอบการ Number of establishments						ความช่วยเหลือที่ต้องการจากหน่วยงานของรัฐ/ Reported to aid needs from the government														Division of business industry					
		รวม Total	ไม่มี NO	มี Yes	ลดอัตราดอกเบี้ย Lower rate interest	สนับสนุน แหล่งเงินทุน Support of funding	พักชำระหนี้ Moratorium	เพิ่มวงเงินสินเชื่อ ให้แก่ผู้ประกอบการ Increase credit limit for entrepreneurs	มาตรการ ลดอัตราภาษี Tax reduction scheme	มาตรการ ควบคุมราคาสินค้า Good prices control	แก้ไขกฎระเบียบ ภาครัฐ Amend government regulations	อื่นๆ Others	Number	%	Number	%	Number	%	Number	%	Number		%	Number	%	Number	%
	<b>รวม</b>	<b>24,207</b>	<b>100.0</b>	<b>3,548</b>	<b>14.7</b>	<b>20,659</b>	<b>85.3</b>	<b>6,919</b>	<b>28.6</b>	<b>9,017</b>	<b>37.3</b>	<b>2,139</b>	<b>8.8</b>	<b>4,828</b>	<b>19.9</b>	<b>6,408</b>	<b>26.5</b>	<b>15,406</b>	<b>63.6</b>	<b>518</b>	<b>2.1</b>	<b>17</b>	<b>0.1</b>	<b>Total</b>			
45	การขายส่งและการขายปลีก การซ่อมยานยนต์ และจักรยานยนต์	1,649	100.0	135	8.2	1,514	91.8	568	34.5	885	53.7	163	9.9	450	27.3	563	34.1	1,076	65.2	16	1.0	-	-	Wholesale and retail trade; repair of motor vehicles and motorcycles			
46	การขายส่ง (ยกเว้นยานยนต์และจักรยานยนต์)	1,950	100.0	330	16.9	1,620	83.1	539	27.6	768	39.4	425	21.8	233	11.9	445	22.8	767	39.4	52	2.6	-	-	Wholesale trade (except of motor vehicles and motorcycles)			
47	การขายปลีก (ยกเว้นยานยนต์และจักรยานยนต์)	11,840	100.0	1,073	9.1	10,767	90.9	4,706	39.8	4,117	34.8	1,157	9.8	2,349	19.8	4,297	36.3	8,684	73.3	183	1.6	3	-	Retail trade (except of motor vehicles and motorcycles)			
55	ที่พักแรม	81	100.0	9	10.7	72	89.3	50	61.7	28	34.2	7	8.2	5	5.8	52	64.2	50	61.7	4	4.9	-	-	Accommodation			
56	การบริการอาหารและเครื่องดื่ม	6,681	100.0	1,287	19.3	5,394	80.7	674	10.1	2,496	37.4	17	0.3	1,191	17.8	525	7.9	4,076	61.0	-	-	1	-	Food and beverage service activities			
60	การจัดผังรายการและการแพร่ภาพกระจายเสียง	3	100.0	-	-	3	100.0	2	66.7	3	100.0	3	100.0	2	66.7	3	100.0	2	66.7	2	66.7	-	-	Programming and broadcasting activities			
68	กิจกรรมอสังหาริมทรัพย์	183	100.0	-	-	183	100.0	136	74.2	93	50.6	91	49.5	92	50.0	182	99.5	183	100.0	46	25.3	-	-	Real estate activities			
69	กิจกรรมทางกฎหมายและการบัญชี	8	100.0	5	62.5	3	37.5	1	12.5	-	-	-	-	-	-	1	12.5	2	25.0	-	-	-	-	Legal and accounting activities			
71	กิจกรรมด้านสถาปัตยกรรมและวิศวกรรม รวมถึงการทดสอบและการวิเคราะห์ทางเทคนิค	12	100.0	3	25.0	9	75.0	-	-	-	-	9	75.0	-	-	9	75.0	-	-	-	-	-	-	Architectural and engineering activities; technical testing and analysis			
73	การโฆษณาและการวิจัยตลาด	15	100.0	-	-	15	100.0	15	100.0	-	-	-	-	-	-	15	100.0	15	100.0	-	-	-	-	Advertising and market research			
74	กิจกรรมทางวิชาชีพ วิทยาศาสตร์ และเทคนิคอื่นๆ	36	100.0	-	-	36	100.0	19	52.8	2	5.6	2	5.6	17	47.2	2	5.6	36	100.0	-	-	-	-	Other professional, scientific and technical activities			
77	กิจกรรมการให้เช่า	20	100.0	8	40.0	12	60.0	-	-	6	30.0	-	-	-	-	6	30.0	6	30.0	-	-	-	-	Rental and leasing activities			
79	กิจกรรมของตัวแทนธุรกิจท่องเที่ยว การจัดหาเที่ยว การบริการสำรอง และกิจกรรมที่เกี่ยวข้อง	17	100.0	-	-	17	100.0	17	100.0	17	100.0	17	100.0	17	100.0	-	-	-	-	-	-	-	-	Travel agency, tour operator, reservation service and related activities			
80	การบริการรักษาความปลอดภัยและการสืบสวน	1	100.0	-	-	1	100.0	-	-	-	-	-	-	-	-	-	-	1	100.0	-	-	-	-	Security and investigation activities			
81	กิจกรรมการบริการสำหรับอาคารและภูมิทัศน์	1	100.0	1	100.0	-	-	-	-	-	-	-	-	-	-	-	-	-	-	-	-	-	-	Services to buildings and landscape activities			
82	การบริการด้านการบริหารและสนับสนุนการดำเนินงานของสำนักงาน และกิจกรรมอื่นๆ ที่สนับสนุนทางธุรกิจ	128	100.0	13	10.2	115	89.8	20	15.6	106	82.8	20	15.6	-	-	115	89.8	106	82.8	-	-	-	-	Office administrative, office support and other business support activities			
90	กิจกรรมการสร้างสรรค์ศิลปะและความบันเทิง	2	100.0	1	50.0	1	50.0	-	-	1	50.0	-	-	1	50.0	-	-	-	-	-	-	-	-	Creative, arts and entertainment activities			
92	กิจกรรมการพนันและการเสี่ยงโชค	12	100.0	6	50.0	6	50.0	6	50.0	-	-	-	-	6	50.0	-	-	6	50.0	-	-	-	-	Gambling and betting activities			
93	กิจกรรมด้านการกีฬา ความบันเทิง และนันทนาการ	1	100.0	-	-	1	100.0	1	100.0	1	100.0	-	-	-	-	1	100.0	-	-	-	-	-	-	Sports activities and amusement and recreation activities			
95	การซ่อมคอมพิวเตอร์และของใช้ส่วนบุคคล และของใช้ในครัวเรือน	263	100.0	70	26.6	193	73.4	96	36.4	97	36.9	58	22.2	24	9.1	110	41.7	112	42.4	-	-	-	-	Repair of computers and personal and household goods			
96	กิจกรรมบริการส่วนบุคคลอื่นๆ	1,304	100.0	608	46.6	696	53.4	70	5.4	398	30.5	170	13.0	441	33.9	83	6.4	285	21.8	215	16.5	13	1.0	Other personal service activities			

หมายเหตุ : 1. ตอบได้มากกว่า 1 ข้อ

2. - ไม่มีข้อมูล หรือข้อมูลมีค่าเป็น 0 หรือมีข้อมูลจำนวนเล็กน้อย

Note : 1. More than one answer.

2. - Nil or zero or negligible amount.

ที่มา : สำมะโนธุรกิจและอุตสาหกรรม พ.ศ. 2565 (ธุรกิจทางการค้าและธุรกิจทางการบริการ) จังหวัดนราธิวาส สำนักงานสถิติแห่งชาติ กระทรวงดิจิทัลเพื่อเศรษฐกิจและสังคม

Source : The 2022 Business and Industrial Census (Trade and Services Industry) Narathiwat Province, National Statistical Office, Ministry of Digital Economy and Society.

ตาราง 15 รายได้จากการดำเนินงานของสถานประกอบการธุรกิจในปี 2564 จำแนกตามหมวดย่อยธุรกิจ และรูปแบบการจัดตั้งตามกฎหมาย

TABLE 15 INCOME OF BUSINESS ESTABLISHMENTS IN 2021 BY DIVISION OF BUSINESS INDUSTRY AND FORM OF LEGAL ORGANIZATION

(พันบาท In Thousand Baht)

รหัส Code	หมวดย่อยธุรกิจ	รายได้จากการดำเนินงาน Income					Division of business industry
		รวม Total	รูปแบบการจัดตั้งตามกฎหมาย Form of legal organization				
		ส่วนบุคคล Individual proprietor	ห้างหุ้นส่วนสามัญ นิติบุคคล ห้างหุ้นส่วนจำกัด Juristic partnership	บริษัทจำกัด บริษัทจำกัด (มหาชน) Company limited, public company limited	ส่วนราชการ รัฐวิสาหกิจ สหกรณ์ การรวมกลุ่ม สมาคม มูลนิธิ วิชาหกิจชุมชน และการจัดตั้งในรูปแบบอื่นๆ Government, state-enterprise, cooperatives, bundling association, foundation, community enterprise and others		
	<b>รวม</b>	<b>39,674,229.4</b>	<b>21,440,481.5</b>	<b>10,975,586.9</b>	<b>6,545,795.1</b>	<b>712,365.9</b>	<b>Total</b>
45	การขายส่งและการขายปลีก การซ่อมยานยนต์ และจักรยานยนต์	3,849,382.8	959,461.8	639,885.1	2,250,035.8	-	Wholesale and retail trade; repair of motor vehicles and motorcycles
46	การขายส่ง (ยกเว้นยานยนต์และจักรยานยนต์)	5,479,863.9	3,102,540.8	828,972.2	1,342,732.1	205,618.8	Wholesale trade (except of motor vehicles and motorcycles)
47	การขายปลีก (ยกเว้นยานยนต์และจักรยานยนต์)	23,129,084.4	12,383,601.9	7,453,528.6	2,787,812.5	504,141.5	Retail trade (except of motor vehicles and motorcycles)
55	ที่พักแรม	187,853.2	54,136.6	1,632.1	132,084.5	-	Accommodation
56	การบริการอาหารและเครื่องดื่ม	6,553,715.8	4,493,965.4	2,042,182.4	17,568.0	-	Food and beverage service activities
60	การจัดส่งรายการและการแพร่ภาพกระจายเสียง	C	-	C	-	C	Programming and broadcasting activities
68	กิจกรรมอสังหาริมทรัพย์	58,686.7	52,787.8	1,978.5	3,920.5	-	Real estate activities
69	กิจกรรมทางกฎหมายและการบัญชี	6,509.4	2,167.6	2,000.0	2,341.8	-	Legal and accounting activities
71	กิจกรรมด้านสถาปัตยกรรมและวิศวกรรม รวมถึงการทดสอบและการวิเคราะห์ทางเทคนิค	11,430.5	11,430.5	-	-	-	Architectural and engineering activities; technical testing and analysis
73	การโฆษณาและการวิจัยตลาด	2,546.4	2,546.4	-	-	-	Advertising and market research
74	กิจกรรมทางวิชาชีพ วิทยาศาสตร์ และเทคนิคอื่นๆ	10,057.8	10,057.8	-	-	-	Other professional, scientific and technical activities
77	กิจกรรมการให้เช่า	5,520.0	4,080.0	-	-	1,440.0	Rental and leasing activities
79	กิจกรรมของตัวแทนธุรกิจท่องเที่ยว การจัดนำเที่ยว การบริการสำรอง และกิจกรรมที่เกี่ยวข้อง	10,880.0	10,880.0	-	-	-	Travel agency, tour operator, reservation service and related activities
80	การบริการรักษาความปลอดภัยและการสืบสวน	C	C	-	-	-	Security and investigation activities
81	กิจกรรมการบริการสำหรับอาคารและภูมิทัศน์	C	-	-	C	-	Services to buildings and landscape activities
82	การบริการด้านการบริหารและสนับสนุนการดำเนินงานของสำนักงาน และกิจกรรมอื่นๆ ที่สนับสนุนทางธุรกิจ	49,472.8	38,372.8	4,800.0	6,300.0	-	Office administrative, office support and other business support activities
90	กิจกรรมการสร้างสรรค์ศิลปะและความบันเทิง	C	-	-	-	C	Creative, arts and entertainment activities
92	กิจกรรมการพนันและการเสียโชค	4,559.3	4,559.3	-	-	-	Gambling and betting activities
93	กิจกรรมด้านการกีฬา ความบันเทิง และการนันทนาการ	C	C	-	-	-	Sports activities and amusement and recreation activities
95	การซ่อมคอมพิวเตอร์และของใช้ส่วนบุคคล และของใช้ในครัวเรือน	68,833.1	68,833.1	-	-	-	Repair of computers and personal and household goods
96	อื่นๆ	235,059.8	235,059.8	-	-	-	Other personal service activities

หมายเหตุ : C หมายถึง ข้อมูลปกปิด

Note : C means confidential data.

ที่มา : สำมะโนธุรกิจและอุตสาหกรรม พ.ศ. 2565 (ธุรกิจทางการค้าและธุรกิจทางการบริการ) จังหวัดนราธิวาส สำนักงานสถิติแห่งชาติ กระทรวงดิจิทัลเพื่อเศรษฐกิจและสังคม

Source : The 2022 Business and Industrial Census (Trade and Services Industry) Narathiwat Province, National Statistical Office, Ministry of Digital Economy and Society.

ตาราง 16 รายได้จากการดำเนินงานของสถานประกอบการธุรกิจในปี 2564 จำแนกตามหมวดย่อยธุรกิจ และขนาดของสถานประกอบการ

TABLE 16 INCOME OF BUSINESS ESTABLISHMENTS IN 2021 BY DIVISION OF BUSINESS INDUSTRY AND SIZE OF ESTABLISHMENT

(พันบาท In Thousand Baht)

รหัส Code	หมวดย่อยธุรกิจ	รายได้จากการดำเนินงาน Income								Division of business industry
		รวม Total	ขนาดของสถานประกอบการ / Size of establishment							
			1-5 คน	6-10 คน	11-15 คน	16-25 คน	26-30 คน	31-50 คน	51-200 คน	
	<b>รวม</b>	<b>39,674,229.4</b>	<b>27,552,910.1</b>	<b>5,197,693.1</b>	<b>1,541,957.6</b>	<b>1,879,810.4</b>	<b>244,058.9</b>	<b>1,253,754.0</b>	<b>2,004,045.4</b>	<b>Total</b>
45	การขายส่งและการขายปลีก การซ่อมยานยนต์ และจักรยานยนต์	3,849,382.8	1,242,511.0	201,893.0	531,646.5	518,568.9	-	90,200.0	1,264,563.3	Wholesale and retail trade; repair of motor vehicles and motorcycles
46	การขายส่ง (ยกเว้นยานยนต์และจักรยานยนต์)	5,479,863.9	3,032,462.4	778,364.3	229,084.3	606,050.8	128,000.0	-	705,902.0	Wholesale trade (except of motor vehicles and motorcycles)
47	การขายปลีก (ยกเว้นยานยนต์และจักรยานยนต์)	23,129,084.4	16,763,200.2	3,779,127.5	718,914.8	717,171.1	116,058.9	1,034,612.0	-	Retail trade (except of motor vehicles and motorcycles)
55	ที่พักแรม	187,853.2	41,976.6	14,818.9	8,160.0	11,782.6	-	111,115.1	-	Accommodation
56	การบริการอาหารและเครื่องดื่ม	6,553,715.8	6,029,191.8	403,648.2	47,354.0	22,115.0	-	17,826.9	33,580.0	Food and beverage service activities
60	การจัดผังรายการและการแพร่ภาพกระจายเสียง	C	C	-	-	-	-	-	-	Programming and broadcasting activities
68	กิจกรรมอสังหาริมทรัพย์	58,686.7	52,787.8	-	1,978.5	3,920.5	-	-	-	Real estate activities
69	กิจกรรมทางกฎหมายและการบัญชี	6,509.4	2,875.2	3,634.2	-	-	-	-	-	Legal and accounting activities
71	กิจกรรมด้านสถาปัตยกรรมและวิศวกรรม รวมถึงการทดสอบและการวิเคราะห์ทางเทคนิค	11,430.5	5,310.5	6,120.0	-	-	-	-	-	Architectural and engineering activities; technical testing and analysis
73	การโฆษณาและการวิจัยตลาด	2,546.4	2,546.4	-	-	-	-	-	-	Advertising and market research
74	กิจกรรมทางวิชาชีพ วิทยาศาสตร์ และเทคนิคอื่นๆ	10,057.8	10,057.8	-	-	-	-	-	-	Other professional, scientific and technical activities
77	กิจกรรมการให้เช่า	5,520.0	5,520.0	-	-	-	-	-	-	Rental and leasing activities
79	กิจกรรมของตัวแทนธุรกิจท่องเที่ยว การจัดงานเที่ยว การบริการสำรอง และกิจกรรมที่เกี่ยวข้อง	10,880.0	10,880.0	-	-	-	-	-	-	Travel agency, tour operator, reservation service and related activities
80	การบริการรักษาความปลอดภัยและการสืบสวน	C	C	-	-	-	-	-	-	Security and investigation activities
81	กิจกรรมการบริการสำหรับอาคารและภูมิทัศน์	C	-	C	-	-	-	-	-	Services to buildings and landscape activities
82	การบริการด้านการบริหารและสนับสนุนการดำเนินงานของสำนักงาน และกิจกรรมอื่นๆ ที่สนับสนุนทางธุรกิจ	49,472.8	39,966.1	7,087.1	2,419.6	-	-	-	-	Office administrative, office support and other business support activities
90	กิจกรรมการสร้างสรรค์ศิลปะและความบันเทิง	C	-	-	-	C	-	-	-	Creative, arts and entertainment activities
92	กิจกรรมการพนันและการเสี่ยงโชค	4,559.3	4,559.3	-	-	-	-	-	-	Gambling and betting activities
93	กิจกรรมด้านการศึกษา ความบันเทิง และการนันทนาการ	C	-	-	C	-	-	-	-	Sports activities and amusement and recreation activities
95	การซ่อมคอมพิวเตอร์และของใช้ส่วนบุคคล และของใช้ในครัวเรือน	68,833.1	68,833.1	-	-	-	-	-	-	Repair of computers and personal and household goods
96	กิจกรรมบริการส่วนบุคคลอื่นๆ	235,059.8	235,059.8	-	-	-	-	-	-	Other personal service activities

หมายเหตุ : C หมายถึง ข้อมูลปกปิด

Note : C means confidential data.

ที่มา : สำมะโนธุรกิจและอุตสาหกรรม พ.ศ. 2565 (ธุรกิจทางการค้าและธุรกิจทางการบริการ) จังหวัดนราธิวาส สำนักงานสถิติแห่งชาติ กระทรวงดิจิทัลเพื่อเศรษฐกิจและสังคม

Source : The 2022 Business and Industrial Census (Trade and Services Industry) Narathiwat Province, National Statistical Office, Ministry of Digital Economy and Society.





**ตอนที่ 3 ผลกระทบจากสถานการณ์การแพร่ระบาดของ  
ของโรคติดเชื้อไวรัสโคโรนา 19**

---





**ตอนที่ 3 ผลกระทบจากสถานการณ์การแพร่ระบาดของโรคติดเชื้อไวรัสโคโรนา 19  
จำแนกตามขนาดของสถานประกอบการ**

---





ตอนที่ 3	ผลกระทบจากสถานการณ์การแพร่ระบาดของโรคติดเชื้อไวรัสโควิด 19 จำแนกตามขนาดของสถานประกอบการ	
ตาราง 1	จำนวนและร้อยละของสถานประกอบการธุรกิจ จำแนกตามผลกระทบที่ได้รับ จากสถานการณ์การแพร่ระบาดของโรคติดเชื้อไวรัสโควิด 19 และขนาดของ สถาน-ประกอบการ	127
ตาราง 2	จำนวนและร้อยละของแนวทางแก้ไขปัญหาของสถานประกอบการธุรกิจที่ได้รับ ผลกระทบจากสถานการณ์การแพร่ระบาดของโรคติดเชื้อไวรัสโควิด 19 จำแนก ตามขนาดของสถานประกอบการ	135
ตาราง 3	จำนวนและร้อยละของการฟื้นตัวของสถานประกอบการโดยเปรียบเทียบสัดส่วน รายรับในปี 2565 กับรายรับในปี 2562 (ปีก่อนเกิดสถานการณ์โรคติดเชื้อไวรัส โควิด 19) จำแนกตามขนาดของสถานประกอบการ	136
ตาราง 4	จำนวนและร้อยละอุปสรรคที่ทำให้ไม่สามารถฟื้นตัวของสถานประกอบการ จำแนกตามขนาดของสถานประกอบการ	137
ตาราง 5	จำนวนและร้อยละความช่วยเหลือจากรัฐบาลในสถานการณ์การแพร่ระบาด ของโรคติดเชื้อไวรัสโควิด 19 จำแนกตามขนาดของสถานประกอบการ	138



ตาราง 1 จำนวนและร้อยละของสถานประกอบการธุรกิจ จำแนกตามผลกระทบที่ได้รับจากสถานการณ์การแพร่ระบาดของโรคติดเชื้อไวรัสโคโรนา 2019 และขนาดของสถานประกอบการ

TABLE 1 NUMBER AND PERCENTAGE OF BUSINESS ESTABLISHMENTS BY THE EFFECT FROM THE SPREAD OF THE COVID-19 DISEASE AND SIZE OF ESTABLISHMENT

จำนวนสถานประกอบการ		ผลกระทบที่ได้รับจากสถานการณ์การแพร่ระบาดของโรคติดเชื้อไวรัสโคโรนา 2019																								ขนาดของสถานประกอบการ					
		The effect from the spread of the covid-19 disease												The effect from the spread of the covid-19 disease																	
Number of establishments		รายได้/ยอดสั่งซื้อสินค้าลดลง ปี 2564												รายได้/ยอดสั่งซื้อสินค้าลดลง ปี 2565												Size of establishment					
		รวม		Decrease in revenue/order quantity in 2021						รวม						Decrease in revenue/order quantity in 2022															
				ไม่มีผลกระทบ		น้อยที่สุด		น้อย		ปานกลาง		มาก		มากที่สุด				ไม่มีผลกระทบ		น้อยที่สุด		น้อย		ปานกลาง		มาก		มากที่สุด			
		Total		Not effect		Lowest		Low		Medium		High		Highest		Total		Not effect		Lowest		Low		Medium		High		Highest			
จำนวน	ร้อยละ	จำนวน	ร้อยละ	จำนวน	ร้อยละ	จำนวน	ร้อยละ	จำนวน	ร้อยละ	จำนวน	ร้อยละ	จำนวน	ร้อยละ	จำนวน	ร้อยละ	จำนวน	ร้อยละ	จำนวน	ร้อยละ	จำนวน	ร้อยละ	จำนวน	ร้อยละ	จำนวน	ร้อยละ	จำนวน	ร้อยละ	จำนวน	ร้อยละ		
Number	%	Number	%	Number	%	Number	%	Number	%	Number	%	Number	%	Number	%	Number	%	Number	%	Number	%	Number	%	Number	%	Number	%	Number	%		
<b>รวม</b>	<b>24,207</b>	<b>100.0</b>	<b>24,207</b>	<b>100.0</b>	<b>591</b>	<b>2.4</b>	<b>964</b>	<b>4.0</b>	<b>2,749</b>	<b>11.4</b>	<b>4,025</b>	<b>16.6</b>	<b>11,549</b>	<b>47.7</b>	<b>4,328</b>	<b>17.9</b>	<b>24,207</b>	<b>100.0</b>	<b>649</b>	<b>2.7</b>	<b>1,227</b>	<b>5.1</b>	<b>4,341</b>	<b>17.9</b>	<b>7,060</b>	<b>29.2</b>	<b>7,198</b>	<b>29.7</b>	<b>3,732</b>	<b>15.4</b>	<b>Total</b>
1- 5 คน	23,604	100.0	23,604	100.0	559	2.4	959	4.1	2,699	11.4	3,855	16.3	11,303	47.9	4,228	17.9	23,604	100.0	604	2.6	1,170	5.0	4,224	17.9	6,852	29.0	7,081	30.0	3,673	15.5	1- 5 persons
6 - 10 คน	441	100.0	441	100.0	24	5.4	1	0.2	29	6.6	120	27.2	184	41.7	83	18.9	441	100.0	32	7.1	35	7.9	87	19.7	144	32.6	95	21.4	50	11.3	6 - 10 persons
11 - 15 คน	79	100.0	79	100.0	6	7.0	4	5.1	6	7.2	29	36.2	29	37.0	6	7.5	79	100.0	11	13.5	15	18.6	13	16.8	27	34.4	8	9.7	6	7.0	11 - 15 persons
16 - 25 คน	56	100.0	56	100.0	2	3.6	-	-	13	23.5	14	24.1	24	42.6	4	6.2	56	100.0	4	6.3	6	10.1	14	24.1	23	41.6	9	16.1	1	1.8	16 - 25 persons
26 - 30 คน	7	100.0	7	100.0	-	-	-	-	-	-	2	28.6	4	57.1	1	14.3	7	100.0	-	-	-	-	1	14.3	3	42.9	2	28.5	1	14.3	26 - 30 persons
31 - 50 คน	13	100.0	13	100.0	-	-	-	-	1	7.6	4	30.8	4	30.8	4	30.8	13	100.0	-	-	1	7.7	2	15.4	9	69.2	1	7.7	-	-	31 - 50 persons
51 - 200 คน	7	100.0	7	100.0	-	-	-	-	1	14.3	2	28.5	1	14.3	3	42.9	7	100.0	-	-	-	-	1	14.3	2	28.5	3	42.9	1	14.3	51 - 200 persons

ที่มา : สำมะโนธุรกิจและอุตสาหกรรม พ.ศ. 2565 (ธุรกิจทางการค้าและธุรกิจทางการบริการ) จังหวัดนราธิวาส สำนักงานสถิติแห่งชาติ กระทรวงดิจิทัลเพื่อเศรษฐกิจและสังคม

Source : The 2022 Business and Industrial Census (Trade and Services Industry) Narathiwat Province, National Statistical Office, Ministry of Digital Economy and Society.

ตาราง 1 จำนวนและร้อยละของสถานประกอบการธุรกิจ จำแนกตามผลกระทบที่ได้รับจากสถานการณ์การแพร่ระบาดของโรคติดเชื้อไวรัสโคโรนา 2019 และขนาดของสถานประกอบการ (ต่อ)

TABLE 1 NUMBER AND PERCENTAGE OF BUSINESS ESTABLISHMENTS BY THE EFFECT FROM THE SPREAD OF THE COVID-19 DISEASE AND SIZE OF ESTABLISHMENT (Cont'd.)

จำนวนสถาน- ประกอบการ		ผลกระทบที่ได้รับจากสถานการณ์การแพร่ระบาดของโรคติดเชื้อไวรัสโคโรนา 2019																													
		The effect from the spread of the covid-19 disease														Size of establishment															
ขนาดของสถานประกอบการ	Number of establishments	จำนวนลูกค้าลดลง ปี 2564														จำนวนลูกค้าลดลง ปี 2565															
		รวม		Decreasing of customers amount in 2021												รวม		Decreasing of customers amount in 2022													
		จำนวน	ร้อยละ	ไม่มีผลกระทบ	น้อยที่สุด	น้อย	ปานกลาง	มาก	มากที่สุด	ไม่มีผลกระทบ	น้อยที่สุด	น้อย	ปานกลาง	มาก	มากที่สุด																
Number	%	Not effect	Lowest	Low	Medium	High	Highest	Not effect	Lowest	Low	Medium	High	Highest																		
จำนวน	ร้อยละ	จำนวน	ร้อยละ	จำนวน	ร้อยละ	จำนวน	ร้อยละ	จำนวน	ร้อยละ	จำนวน	ร้อยละ	จำนวน	ร้อยละ	จำนวน	ร้อยละ	จำนวน	ร้อยละ	จำนวน	ร้อยละ	จำนวน	ร้อยละ	จำนวน	ร้อยละ	จำนวน	ร้อยละ	จำนวน	ร้อยละ	จำนวน	ร้อยละ		
Number	%	Number	%	Number	%	Number	%	Number	%	Number	%	Number	%	Number	%	Number	%	Number	%	Number	%	Number	%	Number	%	Number	%	Number	%		
รวม	24,207	100.0	24,207	100.0	597	2.5	919	3.8	3,362	13.9	4,369	18.0	10,729	44.3	4,231	17.5	24,207	100.0	563	2.3	1,386	5.7	4,054	16.8	8,057	33.3	6,910	28.5	3,238	13.4	Total
1- 5 คน	23,604	100.0	23,604	100.0	564	2.4	913	3.9	3,307	14.0	4,210	17.8	10,476	44.4	4,134	17.5	23,604	100.0	515	2.2	1,332	5.6	3,941	16.7	7,847	33.3	6,805	28.8	3,162	13.4	1- 5 persons
6 - 10 คน	441	100.0	441	100.0	24	5.4	1	0.2	36	8.2	106	24.0	197	44.7	77	17.5	441	100.0	32	7.1	31	7.1	85	19.2	143	32.3	88	20.0	63	14.3	6 - 10 persons
11 - 15 คน	79	100.0	79	100.0	6	7.0	5	6.5	6	7.5	25	31.3	31	38.6	7	9.1	79	100.0	12	14.8	11	13.8	15	18.4	28	35.2	8	9.6	7	8.2	11 - 15 persons
16 - 25 คน	56	100.0	56	100.0	2	3.6	-	-	12	21.7	21	36.6	19	33.6	3	4.5	56	100.0	4	6.2	10	18.2	11	19.6	22	39.9	6	10.7	3	5.4	16 - 25 persons
26 - 30 คน	7	100.0	7	100.0	1	14.3	-	-	-	-	2	28.6	2	28.6	2	28.5	7	100.0	1	14.3	-	-	-	-	5	71.4	-	-	1	14.3	26 - 30 persons
31 - 50 คน	13	100.0	13	100.0	-	-	-	-	-	-	4	30.8	4	30.8	5	38.4	13	100.0	-	-	1	7.7	1	7.7	9	69.2	1	7.7	1	7.7	31 - 50 persons
51 - 200 คน	7	100.0	7	100.0	-	-	-	-	1	14.3	2	28.5	1	14.3	3	42.9	7	100.0	-	-	-	-	1	14.3	3	42.9	2	28.5	1	14.3	51 - 200 persons

ที่มา : สำมะโนธุรกิจและอุตสาหกรรม พ.ศ. 2565 (ธุรกิจทางการค้าและธุรกิจทางการบริการ) จังหวัดนราธิวาส สำนักงานสถิติแห่งชาติ กระทรวงดิจิทัลเพื่อเศรษฐกิจและสังคม

Source : The 2022 Business and Industrial Census (Trade and Services Industry) Narathiwat Province, National Statistical Office, Ministry of Digital Economy and Society.

ตาราง 1 จำนวนและร้อยละของสถานประกอบการธุรกิจ จำแนกตามผลกระทบที่ได้รับจากสถานการณ์การแพร่ระบาดของโรคติดเชื้อไวรัสโคโรนา 2019 และขนาดของสถานประกอบการ (ต่อ)

TABLE 1 NUMBER AND PERCENTAGE OF BUSINESS ESTABLISHMENTS BY THE EFFECT FROM THE SPREAD OF THE COVID-19 DISEASE AND SIZE OF ESTABLISHMENT (Cont'd.)

ขนาดของสถานประกอบการ	ผลกระทบที่ได้รับจากสถานการณ์การแพร่ระบาดของโรคติดเชื้อไวรัสโคโรนา 2019																												Size of establishment		
	The effect from the spread of the covid-19 disease																														
	ต้นทุนในการดำเนินงานธุรกิจสูงชัน ปี 2564														ต้นทุนในการดำเนินงานธุรกิจสูงชัน ปี 2565																
	High production cost in 2021														High production cost in 2022																
จำนวนสถานประกอบการ	รวม		ไม่มีผลกระทบ												มากที่สุด												จำนวน	ร้อยละ			
Number of establishments	Total	ไม่มีผลกระทบ	น้อยที่สุด	น้อย	ปานกลาง	มาก	มากที่สุด	Total	ไม่มีผลกระทบ	น้อยที่สุด	น้อย	ปานกลาง	มาก	มากที่สุด																	
		Not effect	Lowest	Low	Medium	High	Highest	Not effect	Lowest	Low	Medium	High	Highest																		
	จำนวน	ร้อยละ	จำนวน	ร้อยละ	จำนวน	ร้อยละ	จำนวน	ร้อยละ	จำนวน	ร้อยละ	จำนวน	ร้อยละ	จำนวน	ร้อยละ	จำนวน	ร้อยละ	จำนวน	ร้อยละ	จำนวน	ร้อยละ	จำนวน	ร้อยละ	จำนวน	ร้อยละ	จำนวน	ร้อยละ	จำนวน	ร้อยละ			
	Number	%	Number	%	Number	%	Number	%	Number	%	Number	%	Number	%	Number	%	Number	%	Number	%	Number	%	Number	%	Number	%	Number	%			
รวม	24,207	100.0	24,207	100.0	1,035	4.3	861	3.5	4,470	18.5	5,565	23.0	8,738	36.1	3,538	14.6	24,207	100.0	635	2.6	873	3.6	3,241	13.4	7,266	30.0	4,944	20.4	7,247	30.0	Total
1 - 5 คน	23,604	100.0	23,604	100.0	1,004	4.3	849	3.6	4,400	18.6	5,414	22.9	8,474	35.9	3,464	14.7	23,604	100.0	587	2.5	832	3.5	3,161	13.4	7,084	30.0	4,802	20.4	7,137	30.2	1 - 5 persons
6 - 10 คน	441	100.0	441	100.0	22	5.0	6	1.4	60	13.6	101	23.0	196	44.5	55	12.5	441	100.0	34	7.7	31	6.9	56	12.7	130	29.5	106	24.1	84	19.1	6 - 10 persons
11 - 15 คน	79	100.0	79	100.0	7	8.2	5	6.6	4	4.7	22	27.9	37	46.3	5	6.3	79	100.0	12	15.4	6	7.6	15	18.7	24	30.8	12	15.2	10	12.3	11 - 15 persons
16 - 25 คน	56	100.0	56	100.0	2	3.5	1	1.8	6	11.3	18	31.9	22	39.9	7	11.6	56	100.0	3	4.5	4	7.7	6	11.3	18	32.7	16	27.7	9	16.1	16 - 25 persons
26 - 30 คน	7	100.0	7	100.0	-	-	-	-	-	-	2	28.6	4	57.1	1	14.3	7	100.0	-	-	-	-	-	-	3	42.9	3	42.9	1	14.2	26 - 30 persons
31 - 50 คน	13	100.0	13	100.0	-	-	-	-	-	-	3	23.0	3	23.1	7	53.9	13	100.0	-	-	-	-	1	7.7	4	30.8	3	23.1	5	38.4	31 - 50 persons
51 - 200 คน	7	100.0	7	100.0	-	-	-	-	-	-	5	71.4	2	28.6	-	-	7	100.0	-	-	-	-	2	28.6	2	28.6	2	28.5	1	14.3	51 - 200 persons

ที่มา : สำมะโนธุรกิจและอุตสาหกรรม พ.ศ. 2565 (ธุรกิจทางการค้าและธุรกิจทางการบริการ) จังหวัดนราธิวาส สำนักงานสถิติแห่งชาติ กระทรวงดิจิทัลเพื่อเศรษฐกิจและสังคม

Source : The 2022 Business and Industrial Census (Trade and Services Industry) Narathiwat Province, National Statistical Office, Ministry of Digital Economy and Society.

ตาราง 1 จำนวนและร้อยละของสถานประกอบการธุรกิจ จำแนกตามผลกระทบที่ได้รับจากสถานการณ์การแพร่ระบาดของโรคติดเชื้อไวรัสโคโรนา 2019 และขนาดของสถานประกอบการ (ต่อ)

TABLE 1 NUMBER AND PERCENTAGE OF BUSINESS ESTABLISHMENTS BY THE EFFECT FROM THE SPREAD OF THE COVID-19 DISEASE AND SIZE OF ESTABLISHMENT (Cont'd.)

ขนาดของสถานประกอบการ	ผลกระทบที่ได้รับจากสถานการณ์การแพร่ระบาดของโรคติดเชื้อไวรัสโคโรนา 2019																												Size of establishment		
	จำนวนสถานประกอบการ		The effect from the spread of the covid-19 disease																												
			สภาพคล่องทางการเงินลดลง ปี 2564												สภาพคล่องทางการเงินลดลง ปี 2565																
	Number of establishments		Decreasing of financial liquidity in 2021												Decreasing of financial liquidity in 2022																
รวม			ไม่มีผลกระทบ						น้อยที่สุด						ปานกลาง						มาก						มากที่สุด				
		Total		Not effect		Lowest		Low		Medium		High		Highest		Total		Not effect		Lowest		Low		Medium		High		Highest			
		จำนวน	ร้อยละ	จำนวน	ร้อยละ	จำนวน	ร้อยละ	จำนวน	ร้อยละ	จำนวน	ร้อยละ	จำนวน	ร้อยละ	จำนวน	ร้อยละ	จำนวน	ร้อยละ	จำนวน	ร้อยละ	จำนวน	ร้อยละ	จำนวน	ร้อยละ	จำนวน	ร้อยละ	จำนวน	ร้อยละ	จำนวน	ร้อยละ		
		Number	%	Number	%	Number	%	Number	%	Number	%	Number	%	Number	%	Number	%	Number	%	Number	%	Number	%	Number	%	Number	%	Number	%		
รวม	24,207	100.0	24,207	100.0	2,808	11.6	671	2.8	2,958	12.2	6,531	27.0	7,245	29.9	3,994	16.5	24,207	100.0	1,458	6.0	695	2.9	5,604	23.1	9,432	39.0	4,129	17.1	2,890	11.9	Total
1- 5 คน	23,604	100.0	23,604	100.0	2,768	11.7	658	2.8	2,883	12.2	6,328	26.8	7,042	29.8	3,925	16.7	23,604	100.0	1,385	5.9	664	2.8	5,482	23.2	9,223	39.1	4,018	17.0	2,832	12.0	1- 5 persons
6 - 10 คน	441	100.0	441	100.0	31	7.1	8	1.7	58	13.2	150	33.9	147	33.3	47	10.8	441	100.0	57	12.8	21	4.8	88	19.9	148	33.5	84	19.0	44	10.0	6 - 10 persons
11 - 15 คน	79	100.0	79	100.0	7	8.9	3	4.1	8	10.0	22	28.2	33	41.3	6	7.5	79	100.0	13	16.7	4	4.5	17	21.8	30	38.2	8	10.6	7	8.2	11 - 15 persons
16 - 25 คน	56	100.0	56	100.0	2	3.6	2	3.6	5	9.5	19	34.5	19	33.6	9	15.2	56	100.0	4	6.3	6	11.3	12	21.7	15	25.9	17	29.4	3	5.4	16 - 25 persons
26 - 30 คน	7	100.0	7	100.0	-	-	-	-	-	-	4	57.1	1	14.3	2	28.6	7	100.0	-	-	-	-	1	14.3	5	71.4	-	-	1	14.3	26 - 30 persons
31 - 50 คน	13	100.0	13	100.0	-	-	-	-	2	15.3	3	23.1	4	30.8	4	30.8	13	100.0	-	-	-	-	1	7.7	8	61.5	2	15.4	2	15.4	31 - 50 persons
51 - 200 คน	7	100.0	7	100.0	-	-	-	-	1	14.3	5	71.4	-	-	1	14.3	7	100.0	-	-	-	-	3	42.9	3	42.9	-	-	1	14.2	51 - 200 persons

ที่มา : สำมะโนธุรกิจและอุตสาหกรรม พ.ศ. 2565 (ธุรกิจทางการค้าและธุรกิจทางการบริการ) จังหวัดนราธิวาส สำนักงานสถิติแห่งชาติ กระทรวงดิจิทัลเพื่อเศรษฐกิจและสังคม

Source : The 2022 Business and Industrial Census (Trade and Services Industry) Narathiwat Province, National Statistical Office, Ministry of Digital Economy and Society.

ตาราง 1 จำนวนและร้อยละของสถานประกอบการธุรกิจ จำแนกตามผลกระทบที่ได้รับจากสถานการณ์การแพร่ระบาดของโรคติดเชื้อไวรัสโคโรนา 2019 และขนาดของสถานประกอบการ (ต่อ)

TABLE 1 NUMBER AND PERCENTAGE OF BUSINESS ESTABLISHMENTS BY THE EFFECT FROM THE SPREAD OF THE COVID-19 DISEASE AND SIZE OF ESTABLISHMENT (Cont'd.)

จำนวนสถานประกอบการ		ผลกระทบที่ได้รับจากสถานการณ์การแพร่ระบาดของโรคติดเชื้อไวรัสโคโรนา 2019																													
		The effect from the spread of the covid-19 disease																													
ขนาดของสถานประกอบการ	Number of establishments	ชะลอการจ้างพนักงานใหม่ ปี 2564														ชะลอการจ้างพนักงานใหม่ ปี 2565														Size of establishment	
		รวม		Decreasing of new employees hired in 2021						รวม		Decreasing of new employees hired in 2022																			
		จำนวน	ร้อยละ	ไม่มีผลกระทบ	น้อยที่สุด	น้อย	ปานกลาง	มาก	มากที่สุด	จำนวน	ร้อยละ	ไม่มีผลกระทบ	น้อยที่สุด	น้อย	ปานกลาง	มาก	มากที่สุด														
Number	%	Not effect	Lowest	Low	Medium	High	Highest	Number	%	Not effect	Lowest	Low	Medium	High	Highest																
รวม	24,207	100.0	24,207	100.0	15,830	65.4	1,227	5.1	3,572	14.7	1,385	5.7	1,642	6.8	551	2.3	24,207	100.0	17,440	72.0	1,584	6.5	2,314	9.6	1,474	6.1	1,115	4.6	281	1.2	Total
1 - 5 คน	23,604	100.0	23,604	100.0	15,536	65.8	1,149	4.9	3,517	14.9	1,314	5.5	1,574	6.7	513	2.2	23,604	100.0	17,111	72.5	1,532	6.5	2,226	9.4	1,390	5.9	1,092	4.6	252	1.1	1 - 5 persons
6 - 10 คน	441	100.0	441	100.0	238	53.9	53	12.1	23	5.1	47	10.5	56	12.6	25	5.8	441	100.0	239	54.3	37	8.5	67	15.1	61	13.9	16	3.6	20	4.6	6 - 10 persons
11 - 15 คน	79	100.0	79	100.0	27	33.9	17	21.5	15	18.4	11	13.4	7	9.0	3	3.8	79	100.0	50	63.4	7	8.2	8	9.6	8	10.3	1	1.5	6	7.0	11 - 15 persons
16 - 25 คน	56	100.0	56	100.0	23	40.8	6	10.4	11	20.2	9	16.1	5	8.9	2	3.6	56	100.0	30	53.0	4	7.7	10	17.9	8	14.3	2	3.6	2	3.5	16 - 25 persons
26 - 30 คน	7	100.0	7	100.0	2	28.6	2	28.6	2	28.5	-	-	-	-	1	14.3	7	100.0	3	42.9	2	28.5	1	14.3	-	-	1	14.3	-	-	26 - 30 persons
31 - 50 คน	13	100.0	13	100.0	1	7.7	-	-	3	23.1	2	15.3	-	-	7	53.9	13	100.0	4	30.8	2	15.3	1	7.7	4	30.8	2	15.4	-	-	31 - 50 persons
51 - 200 คน	7	100.0	7	100.0	3	42.9	-	-	1	14.3	2	28.5	1	14.3	-	-	7	100.0	3	42.9	-	-	1	14.3	2	28.5	-	-	1	14.3	51 - 200 persons

ที่มา : สำมะโนธุรกิจและอุตสาหกรรม พ.ศ. 2565 (ธุรกิจทางการค้าและธุรกิจทางการบริการ) จังหวัดนราธิวาส สำนักงานสถิติแห่งชาติ กระทรวงดิจิทัลเพื่อเศรษฐกิจและสังคม  
Source : The 2022 Business and Industrial Census (Trade and Services Industry) Narathiwat Province, National Statistical Office, Ministry of Digital Economy and Society.

ตาราง 1 จำนวนและร้อยละของสถานประกอบการธุรกิจ จำแนกตามผลกระทบที่ได้รับจากสถานการณ์การแพร่ระบาดของโรคติดเชื้อไวรัสโคโรนา 2019 และขนาดของสถานประกอบการ (ต่อ)

TABLE 1 NUMBER AND PERCENTAGE OF BUSINESS ESTABLISHMENTS BY THE EFFECT FROM THE SPREAD OF THE COVID-19 DISEASE AND SIZE OF ESTABLISHMENT (Cont'd.)

จำนวนสถานประกอบการ		ผลกระทบที่ได้รับจากสถานการณ์การแพร่ระบาดของโรคติดเชื้อไวรัสโคโรนา 2019																								Size of establishment					
		The effect from the spread of the covid-19 disease																													
ขนาดของสถานประกอบการ	Number of establishments	เลิกจ้างพนักงาน ปี 2564												เลิกจ้างพนักงาน ปี 2565																	
		รวม		Dismissal of employees in 2021						รวม		Dismissal of employees in 2022																			
		จำนวน	ร้อยละ	ไม่มีผลกระทบ	น้อยที่สุด	น้อย	ปานกลาง	มาก	มากที่สุด	จำนวน	ร้อยละ	ไม่มีผลกระทบ	น้อยที่สุด	น้อย	ปานกลาง	มาก	มากที่สุด		จำนวน	ร้อยละ	ไม่มีผลกระทบ	น้อยที่สุด	น้อย	ปานกลาง	มาก		มากที่สุด				
Number	%	Not effect	Lowest	Low	Medium	High	Highest	Number	%	Not effect	Lowest	Low	Medium	High	Highest	Number	%	Not effect	Lowest	Low	Medium	High	Highest	Number	%						
รวม	24,207	100.0	24,207	100.0	17,722	73.2	1,284	5.3	2,810	11.6	1,170	4.8	835	3.5	386	1.6	24,207	100.0	18,704	77.3	1,564	6.5	2,019	8.3	976	4.0	818	3.4	127	0.5	Total
1- 5 คน	23,604	100.0	23,604	100.0	17,303	73.3	1,218	5.2	2,771	11.7	1,160	4.9	779	3.3	372	1.6	23,604	100.0	18,245	77.3	1,528	6.5	1,964	8.3	949	4.0	805	3.4	113	0.5	1- 5 persons
6 - 10 คน	441	100.0	441	100.0	303	68.6	53	12.0	20	4.6	7	1.6	49	11.2	9	2.0	441	100.0	334	75.8	26	6.0	41	9.2	20	4.5	11	2.5	9	2.0	6 - 10 persons
11 - 15 คน	79	100.0	79	100.0	55	69.1	9	11.7	9	11.0	1	1.3	5	5.7	1	1.2	79	100.0	62	78.4	3	3.8	7	9.1	2	2.8	1	1.5	4	4.4	11 - 15 persons
16 - 25 คน	56	100.0	56	100.0	43	76.2	3	5.4	7	13.1	1	1.8	2	3.5	-	-	56	100.0	43	76.2	4	7.76	4	7.14	4	7.14	1	1.79	-	-	16 - 25 persons
26 - 30 คน	7	100.0	7	100.0	5	71.4	1	14.3	1	14.3	-	-	-	-	-	-	7	100.0	5	71.4	1	14.3	1	14.3	-	-	-	-	-	-	26 - 30 persons
31 - 50 คน	13	100.0	13	100.0	8	61.5	-	-	1	7.7	-	-	-	-	4	30.8	13	100.0	9	69.2	1	7.7	2	15.4	1	7.7	-	-	-	-	31 - 50 persons
51 - 200 คน	7	100.0	7	100.0	6	85.7	-	-	-	-	1	14.3	-	-	-	-	7	100.0	6	85.7	-	-	-	-	-	-	-	-	1	14.3	51 - 200 persons

ที่มา : สำมะโนธุรกิจและอุตสาหกรรม พ.ศ. 2565 (ธุรกิจทางการค้าและธุรกิจทางการบริการ) จังหวัดนราธิวาส สำนักงานสถิติแห่งชาติ กระทรวงดิจิทัลเพื่อเศรษฐกิจและสังคม

Source : The 2022 Business and Industrial Census (Trade and Services Industry) Narathiwat Province, National Statistical Office, Ministry of Digital Economy and Society.



ตาราง 1 จำนวนและร้อยละของสถานประกอบการธุรกิจ จำแนกตามผลกระทบที่ได้รับจากสถานการณ์การแพร่ระบาดของโรคติดเชื้อไวรัสโคโรนา 2019 และขนาดของสถานประกอบการ (ต่อ)

TABLE 1 NUMBER AND PERCENTAGE OF BUSINESS ESTABLISHMENTS BY THE EFFECT FROM THE SPREAD OF THE COVID-19 DISEASE AND SIZE OF ESTABLISHMENT (Cont'd.)

		ผลกระทบที่ได้รับจากสถานการณ์การแพร่ระบาดของโรคติดเชื้อไวรัสโคโรนา 2019																														
		The effect from the spread of the covid-19 disease																														
ขนาดของสถานประกอบการ	จำนวนสถานประกอบการ	ความล่าช้าในการขนส่งสินค้า ปี 2564														ความล่าช้าในการขนส่งสินค้า ปี 2565														Size of establishment		
		รวม		Delay in shipping in 2021						รวม		Delay in shipping in 2022																				
	Number of establishments	Total	Not effect						Total		Not effect																					
			ไม่มีผลกระทบ	น้อยที่สุด	น้อย	ปานกลาง	มาก	มากที่สุด		ไม่มีผลกระทบ	น้อยที่สุด	น้อย	ปานกลาง	มาก	มากที่สุด				ไม่มีผลกระทบ	น้อยที่สุด	น้อย	ปานกลาง	มาก	มากที่สุด								
			Number	%	Number	%	Number	%	Number	%	Number	%	Number	%	Number	%	Number	%	Number	%	Number	%	Number	%	Number	%	Number	%				
	<b>รวม</b>	24,207	100.0	24,207	100.0	17,070	70.5	1,888	7.8	801	3.3	1,732	7.2	2,191	9.0	525	2.2	24,207	100.0	17,607	72.8	1,801	7.4	2,639	10.9	1,194	4.9	772	3.2	193	0.8	<b>Total</b>
1 - 5 คน		23,604	100.0	23,604	100.0	16,733	70.9	1,839	7.8	765	3.2	1,674	7.1	2,097	8.9	496	2.1	23,604	100.0	17,245	73.1	1,735	7.3	2,552	10.8	1,156	4.9	743	3.2	173	0.7	1 - 5 persons
6 - 10 คน		441	100.0	441	100.0	272	61.6	40	9.0	22	5.0	31	7.0	52	11.8	25	5.6	441	100.0	284	64.4	46	10.5	50	11.2	18	4.0	26	5.9	18	4.0	6 - 10 persons
11 - 15 คน		79	100.0	79	100.0	37	47.3	2	2.5	5	6.9	15	19.1	17	21.4	2	2.8	79	100.0	44	56.1	13	16.0	16	20.1	4	5.3	-	-	2	2.5	11 - 15 persons
16 - 25 คน		56	100.0	56	100.0	19	33.3	3	5.4	5	9.5	7	12.5	21	37.5	1	1.8	56	100.0	21	37.8	4	7.7	16	27.7	13	23.2	2	3.6	-	-	16 - 25 persons
26 - 30 คน		7	100.0	7	100.0	2	28.6	1	14.3	1	14.3	1	14.3	2	28.6	-	-	7	100.0	2	28.6	1	14.3	3	42.8	-	-	1	14.3	-	-	26 - 30 persons
31 - 50 คน		13	100.0	13	100.0	6	46.1	1	7.7	2	15.4	1	7.7	2	15.4	1	7.7	13	100.0	7	53.8	2	15.4	2	15.4	2	15.4	-	-	-	-	31 - 50 persons
51 - 200 คน		7	100.0	7	100.0	2	28.6	2	28.6	-	-	3	42.8	-	-	-	-	7	100.0	4	57.1	-	-	1	14.3	2	28.6	-	-	-	-	51 - 200 persons

ที่มา : สำมะโนธุรกิจและอุตสาหกรรม พ.ศ. 2565 (ธุรกิจทางการค้าและธุรกิจทางการบริการ) จังหวัดนราธิวาส สำนักงานสถิติแห่งชาติ กระทรวงดิจิทัลเพื่อเศรษฐกิจและสังคม

Source : The 2022 Business and Industrial Census (Trade and Services Industry) Narathiwat Province, National Statistical Office, Ministry of Digital Economy and Society.

ตาราง 1 จำนวนและร้อยละของสถานประกอบการธุรกิจ จำแนกตามผลกระทบที่ได้รับจากสถานการณ์การแพร่ระบาดของโรคติดเชื้อไวรัสโคโรนา 2019 และขนาดของสถานประกอบการ (ต่อ)

TABLE 1 NUMBER AND PERCENTAGE OF BUSINESS ESTABLISHMENTS BY THE EFFECT FROM THE SPREAD OF THE COVID-19 DISEASE AND SIZE OF ESTABLISHMENT (Cont'd.)

ขนาดของสถานประกอบการ	ผลกระทบที่ได้รับจากสถานการณ์การแพร่ระบาดของโรคติดเชื้อไวรัสโคโรนา 2019																												Size of establishment		
	The effect from the spread of the covid-19 disease																														
	จำนวนสถานประกอบการ		อื่นๆ ปี 2564														อื่นๆ ปี 2565														
	Number of establishments		Others in 2021							Others in 2022																					
	รวม	ไม่มีผลกระทบ	น้อยที่สุด	น้อย	ปานกลาง	มาก	มากที่สุด	รวม	ไม่มีผลกระทบ	น้อยที่สุด	น้อย	ปานกลาง	มาก	มากที่สุด																	
Total	Not effect	Lowest	Low	Medium	High	Highest	Total	Not effect	Lowest	Low	Medium	High	Highest																		
จำนวน	ร้อยละ	จำนวน	ร้อยละ	จำนวน	ร้อยละ	จำนวน	ร้อยละ	จำนวน	ร้อยละ	จำนวน	ร้อยละ	จำนวน	ร้อยละ	จำนวน	ร้อยละ	จำนวน	ร้อยละ	จำนวน	ร้อยละ	จำนวน	ร้อยละ	จำนวน	ร้อยละ	จำนวน	ร้อยละ	จำนวน	ร้อยละ				
Number	%	Number	%	Number	%	Number	%	Number	%	Number	%	Number	%	Number	%	Number	%	Number	%	Number	%	Number	%	Number	%	Number	%				
รวม	24,207	100.0	24,207	100.0	22,620	93.4	240	1.0	401	1.7	310	1.3	317	1.3	319	1.3	24,207	100.0	22,863	94.4	158	0.7	299	1.2	314	1.3	410	1.7	165	0.7	Total
1- 5 คน	23,604	100.0	23,604	100.0	22,082	93.5	217	0.9	398	1.7	301	1.3	313	1.3	294	1.3	23,604	100.0	22,326	94.6	135	0.6	297	1.3	298	1.2	410	1.7	139	0.6	1- 5 persons
6 - 10 คน	441	100.0	441	100.0	388	87.9	20	4.5	-	-	8	1.8	4	0.8	22	5.0	441	100.0	388	87.9	20	4.5	-	-	12	2.6	-	-	22	5.0	6 - 10 persons
11 - 15 คน	79	100.0	79	100.0	76	95.5	1	1.3	-	-	1	1.3	-	-	2	1.9	79	100.0	73	92.8	1	1.3	-	-	3	4.0	-	-	2	1.9	11 - 15 persons
16 - 25 คน	56	100.0	56	100.0	51	91.1	1	1.8	3	5.3	-	-	1	1.8	-	-	56	100.0	52	92.8	1	1.8	2	3.6	1	1.8	-	-	-	-	16 - 25 persons
26 - 30 คน	7	100.0	7	100.0	7	100.0	-	-	-	-	-	-	-	-	-	-	7	100.0	6	85.7	1	14.3	-	-	-	-	-	-	-	-	26 - 30 persons
31 - 50 คน	13	100.0	13	100.0	10	76.9	1	7.7	-	-	-	-	-	-	2	15.4	13	100.0	11	84.6	-	-	-	-	-	-	-	2	15.4	31 - 50 persons	
51 - 200 คน	7	100.0	7	100.0	7	100.0	-	-	-	-	-	-	-	-	-	-	7	100.0	7	100.0	-	-	-	-	-	-	-	-	-	-	51 - 200 persons

ที่มา : สำมะโนธุรกิจและอุตสาหกรรม พ.ศ. 2565 (ธุรกิจทางการค้าและธุรกิจทางการบริการ) จังหวัดนราธิวาส สำนักงานสถิติแห่งชาติ กระทรวงดิจิทัลเพื่อเศรษฐกิจและสังคม

Source : The 2022 Business and Industrial Census (Trade and Services Industry) Narathiwat Province, National Statistical Office, Ministry of Digital Economy and Society.

ตาราง 2 จำนวนและร้อยละของแนวทางแก้ไขปัญหาของสถานประกอบการธุรกิจที่ได้รับผลกระทบจากสถานการณ์การแพร่ระบาดของโรคติดเชื้อไวรัสโคโรนา 19 จำแนกตามขนาดของสถานประกอบการ

TABLE 2 NUMBER AND PERCENTAGE OF SOLVING PROBLEMS OF BUSINESS ESTABLISHMENTS AFFECTED BY THE EPIDEMIC SITUATION OF COVID-19 BY SIZE OF ESTABLISHMENT

ขนาดของสถานประกอบการ	จำนวนสถานประกอบการ		แนวทางแก้ไขปัญหาของสถานประกอบการที่ได้รับผลกระทบจากสถานการณ์การแพร่ระบาดของโรคติดเชื้อไวรัสโคโรนา 19																	Size of establishment	
	Number of establishments		SOLVING PROBLEMS OF ENTERPRISES AFFECTED BY THE EPIDEMIC SITUATION OF COVID-19																		
	ผลกระทบ		หยุดกิจการ	ปรับตัวไปทำ	ปรับเปลี่ยน	ปรับรูปแบบการ	ปรับเปลี่ยน	อื่นๆ													
	Affected		ชั่วคราว/	ธุรกิจรูปแบบอื่น	กระบวนการขาย/	จ้างแรงงาน/พนักงาน	รูปแบบการ	อื่นๆ													
รวม	ไม่ได้รับ	ได้รับ	เปิดดำเนิน	hhh	ให้บริการ โดยการ	Adjust the form	ทำงาน														
			กิจการบางส่วน	other business	นำเทคโนโลยีเข้ามาใช้	of hiring	Modify the														
Total	NO	Yes	Temporarily	suspend/open	some business	Modify the sales	workers	working													
			and services process																		
			by introducing																		
			technology																		
		จำนวน	ร้อยละ	จำนวน	ร้อยละ	จำนวน	ร้อยละ	จำนวน	ร้อยละ	จำนวน	ร้อยละ	จำนวน	ร้อยละ	จำนวน	ร้อยละ	จำนวน	ร้อยละ	จำนวน	ร้อยละ		
		Number	%	Number	%	Number	%	Number	%	Number	%	Number	%	Number	%	Number	%	Number	%		
<b>รวม</b>	<b>24,207</b>	<b>100.0</b>	<b>7,859</b>	<b>32.5</b>	<b>16,348</b>	<b>67.5</b>	<b>12,034</b>	<b>49.7</b>	<b>433</b>	<b>1.8</b>	<b>323</b>	<b>1.3</b>	<b>2,895</b>	<b>12.0</b>	<b>304</b>	<b>1.3</b>	<b>1,823</b>	<b>7.5</b>	<b>Total</b>		
1- 5 คน	23,604	100.0	7,699	32.6	15,905	67.4	11,811	50.0	416	1.8	247	1.1	2,708	11.5	282	1.2	1,771	7.5	1- 5 persons		
6 - 10 คน	441	100.0	119	27.0	322	73.0	176	39.9	13	3.0	59	13.3	130	29.4	9	2.0	44	10.0	6 - 10 persons		
11 - 15 คน	79	100.0	21	26.5	58	73.5	17	21.3	-	-	4	5.1	32	40.1	4	5.6	6	8.1	11 - 15 persons		
16 - 25 คน	56	100.0	14	24.7	42	75.3	25	44.9	1	1.8	5	9.5	16	28.6	3	5.4	2	2.7	16 - 25 persons		
26 - 30 คน	7	100.0	3	42.9	4	57.1	1	14.3	-	-	1	14.3	3	42.9	1	14.3	-	-	26 - 30 persons		
31 - 50 คน	13	100.0	3	23.1	10	76.9	1	7.7	2	15.4	5	38.5	6	46.2	2	15.4	-	-	31 - 50 persons		
51 - 200 คน	7	100.0	-	-	7	100.0	3	42.9	-	-	2	28.6	-	-	3	42.9	-	-	51 - 200 persons		

หมายเหตุ : ตอบได้มากกว่า 1 ข้อ

Note : More than one answer

ที่มา : สำมะโนธุรกิจและอุตสาหกรรม พ.ศ. 2565 (ธุรกิจทางการค้าและธุรกิจทางการบริการ) จังหวัดนราธิวาส สำนักงานสถิติแห่งชาติ กระทรวงดิจิทัลเพื่อเศรษฐกิจและสังคม

Source : The 2022 Business and Industrial Census (Trade and Services Industry) Narathiwat Province, National Statistical Office, Ministry of Digital Economy and Society.

ตาราง 3 จำนวนและร้อยละของการฟื้นตัวของสถานประกอบการโดยเปรียบเทียบสัดส่วนรายรับในปี 2565 กับรายรับในปี 2562 (ปีก่อนเกิดสถานการณ์โรคติดเชื้อไวรัสโควิด 19)  
จำแนกตามขนาดของสถานประกอบการ

TABLE 3 NUMBER AND PERCENTAGE OF THE RECOVERY OF ENTERPRISES BY COMPARING THE REVRNUE RATIO IN 2022 WITH THE REVENUE IN 2019 (BEFORE THE COVID-19 SITUATION) BY SIZE OF ESTABLISHMENT

ขนาดของสถานประกอบการ	การฟื้นตัวของสถานประกอบการธุรกิจโดยเปรียบเทียบสัดส่วนรายรับในปี 2565 กับรายรับในปี 2562													Size of establishment
	จำนวนสถานประกอบการ		The recovery of enterprises by comparing the revenue ratio in 2022 with the revenue in 2019											
	Number of establishments		ยังหดตัวมาก		ยังคงหดตัว		อยู่ในระดับทรงตัว		เริ่มฟื้นหรือขยายตัวบ้างแล้ว		ขยายตัวได้ดี			
	จำนวน	ร้อยละ	จำนวน	ร้อยละ	จำนวน	ร้อยละ	จำนวน	ร้อยละ	จำนวน	ร้อยละ	จำนวน	ร้อยละ		
	Number	%	Number	%	Number	%	Number	%	Number	%	Number	%		
รวม	24,207	100.0	1,584	6.5	8,311	34.3	10,598	43.8	3,255	13.5	460	1.9	Total	
1 - 5 คน	23,604	100.0	1,536	6.5	8,165	34.5	10,373	44.0	3,108	13.2	423	1.8	1 - 5 persons	
6 - 10 คน	441	100.0	38	8.7	101	23.0	139	31.6	133	30.2	29	6.5	6 - 10 persons	
11 - 15 คน	79	100.0	1	1.3	20	24.7	47	59.6	7	9.3	4	5.1	11 - 15 persons	
16 - 25 คน	56	100.0	2	4.2	19	33.6	28	49.1	4	7.7	3	5.4	16 - 25 persons	
26 - 30 คน	7	100.0	1	14.3	1	14.3	5	71.4	-	-	-	-	26 - 30 persons	
31 - 50 คน	13	100.0	4	30.8	1	7.7	5	38.4	1	7.7	2	15.4	31 - 50 persons	
51 - 200 คน	7	100.0	1	14.3	4	57.1	1	14.3	1	14.3	-	-	51 - 200 persons	

ที่มา : สำมะโนธุรกิจและอุตสาหกรรม พ.ศ. 2565 (ธุรกิจทางการค้าและธุรกิจทางการบริการ) จังหวัดนราธิวาส สำนักงานสถิติแห่งชาติ กระทรวงดิจิทัลเพื่อเศรษฐกิจและสังคม

Source : The 2022 Business and Industrial Census (Trade and Services Industry) Narathiwat Province, National Statistical Office, Ministry of Digital Economy and Society.

ตาราง 4 จำนวนและร้อยละอุปสรรคที่ทำให้ไม่สามารถฟื้นตัวของสถานประกอบการ จำแนกตามขนาดของสถานประกอบการ

TABLE 4 NUMBER AND PERCENTAGE OBSTACLE OF ESTABLISHMENT RECUPERATION BY SIZE OF ESTABLISHMENT

ขนาดของสถานประกอบการ Size of establishment	การฟื้นตัวของสถานประกอบการธุรกิจโดยเปรียบเทียบสัดส่วนรายรับ The recovery of enterprises by comparing the revenue ratio in 2022 with the revenue in 2019 (before the Covid-19 situation)								อุปสรรคที่ทำให้ไม่สามารถฟื้นตัว Obstacle of establishment recuperation																				
	ในปี 2565กับรายรับในปี 2562 (ปีก่อนเกิดสถานการณ์โรคติดเชื้อไวรัสโควิด 19)								กำลังซื้อยังคง อ่อนแอ	การขนส่ง/ การเดินทางยัง ไม่กลับสู่ระดับปกติ	ขาดแคลนแรงงาน Labor shortage	ลูกค้ามีการสั่งซื้อ จากประเทศอื่น ๆ (Diversification)	พฤติกรรม ของผู้บริโภค เปลี่ยนแปลง	มาตรการ ภาครัฐ measures	อื่น ๆ Others														
	รวม Total		ยังคงตัวมาก Still contracted a lot		ยังคงหดตัว Still shrinking																								
	จำนวน Number	ร้อยละ %	จำนวน Number	ร้อยละ %	จำนวน Number	ร้อยละ %	จำนวน Number	ร้อยละ %	จำนวน Number	ร้อยละ %	จำนวน Number	ร้อยละ %	จำนวน Number	ร้อยละ %	จำนวน Number	ร้อยละ %	จำนวน Number	ร้อยละ %	จำนวน Number	ร้อยละ %	จำนวน Number	ร้อยละ %	จำนวน Number	ร้อยละ %					
รวม	24,207	100.0	9,894	40.9	1,584	16.0	8,311	84.0	9,515	96.2	1,185	12.0	20	0.2	56	0.6	4,957	50.1	648	6.6	1	-	-	Total					
1- 5 คน	23,604	100.0	9,701	41.1	1,536	15.8	8,165	84.2	9,342	96.3	1,138	11.7	18	0.2	47	0.5	4,864	50.2	629	6.5	-	-	-	1- 5 persons					
6 - 10 คน	441	100.0	140	31.7	38	27.5	101	72.5	123	88.0	32	23.1	2	1.4	9	6.6	63	45.3	5	3.8	-	-	-	6 - 10 persons					
11 - 15 คน	79	100.0	21	26.0	1	4.9	20	95.1	21	100.0	8	37.1	-	-	-	-	9	43.9	4	21.5	-	-	-	11 - 15 persons					
16 - 25 คน	56	100.0	21	37.8	2	11.0	19	89.0	20	95.3	5	25.2	-	-	-	-	13	59.8	6	28.4	-	-	-	16 - 25 persons					
26 - 30 คน	7	100.0	2	28.6	1	50.0	1	50.0	2	100.0	-	-	-	-	-	-	1	50.0	-	-	-	-	-	26 - 30 persons					
31 - 50 คน	13	100.0	5	38.5	4	80.0	1	20.0	3	60.0	-	-	-	-	-	-	4	80.0	2	40.0	-	-	-	31 - 50 persons					
51 - 200 คน	7	100.0	5	71.4	1	20.0	4	80.0	5	100.0	2	40.0	-	-	-	-	3	60.0	1	20.0	1	20.0	1	20.0	51 - 200 persons				

หมายเหตุ : 1. ตอบได้มากกว่า 1 ข้อ

2. - ไม่มีข้อมูล หรือข้อมูลมีค่าเป็น 0 หรือมีข้อมูลจำนวนเล็กน้อย

Note : 1. More than one answer.

2. - Nil or zero or negligible amount.

ที่มา : สำมะโนธุรกิจและอุตสาหกรรม พ.ศ. 2565 (ธุรกิจทางการค้าและธุรกิจทางการบริการ) จังหวัดนราธิวาส สำนักงานสถิติแห่งชาติ กระทรวงดิจิทัลเพื่อเศรษฐกิจและสังคม

Source : The 2022 Business and Industrial Census (Trade and Services Industry) Narathiwat Province, National Statistical Office, Ministry of Digital Economy and Society.

ตาราง 5 จำนวนและร้อยละความช่วยเหลือจากรัฐบาลในสถานการณ์การแพร่ระบาดของโรคติดเชื้อไวรัสโคโรนา 2019 จำแนกตามขนาดของสถานประกอบการ

TABLE 5 NUMBER AND PERCENTAGE GOVERNMENT ASSISTANCE IN THE SPREAD OF THE COVID-19 DISEASE BY SIZE OF ESTABLISHMENT

ขนาดของสถานประกอบการ Size of establishment	จำนวนสถาน- ประกอบการ Number of establishments		ความช่วยเหลือจากรัฐบาลในสถานการณ์การแพร่ ระบาดของโรคติดเชื้อไวรัสโคโรนา 2019 เพียงพอหรือไม่ Government assistance in the spread of the COVID-19 disease				Total
	จำนวน Number	ร้อยละ %	ไม่เพียงพอ Not enough		เพียงพอ Enough		
			จำนวน Number	ร้อยละ %	จำนวน Number	ร้อยละ %	
รวม	24,207	100.0	4,482	18.5	19,725	81.5	
1- 5 คน	23,604	100.0	12	18.5	19,237	81.5	1- 5 persons
6 - 10 คน	441	100.0	87	19.8	354	80.2	6 - 10 persons
11 - 15 คน	79	100.0	9	11.3	70	88.7	11 - 15 persons
16 - 25 คน	56	100.0	10	17.9	46	82.1	16 - 25 persons
26 - 30 คน	7	100.0	1	14.3	6	85.7	26 - 30 persons
31 - 50 คน	13	100.0	5	38.5	8	61.5	31 - 50 persons
51 - 200 คน	7	100.0	3	42.9	4	57.1	51 - 200 persons

ที่มา : สำมะโนธุรกิจและอุตสาหกรรม พ.ศ. 2565 (ธุรกิจทางการค้าและธุรกิจทางการบริการ) จังหวัดนราธิวาส สำนักงานสถิติแห่งชาติ กระทรวงดิจิทัลเพื่อเศรษฐกิจและสังคม

Source : The 2022 Business and Industrial Census (Trade and Services Industry) Narathiwat Province, National Statistical Office, Ministry of Digital Economy and Society.



**ตอนที่ 3 ผลกระทบจากสถานการณ์การแพร่ระบาดของ  
โรคติดเชื้อไวรัสโคโรนา 19 จำแนกตามหมวดย่อยธุรกิจ**

---





ตอนที่ 3	ผลกระทบจากสถานการณ์การแพร่ระบาดของโรคติดเชื้อไวรัสโคโรนา 2019 จำแนกตามหมวดย่อยธุรกิจ	
ตาราง 1	จำนวนและร้อยละของสถานประกอบการธุรกิจ จำแนกตามผลกระทบที่ได้รับ จากสถานการณ์การแพร่ระบาดของโรคติดเชื้อไวรัสโคโรนา 2019 และหมวดย่อยธุรกิจ	143
ตาราง 2	จำนวนและร้อยละของแนวทางแก้ไขปัญหาของสถานประกอบการธุรกิจที่ได้รับ ผลกระทบจากสถานการณ์การแพร่ระบาดของโรคติดเชื้อไวรัสโคโรนา 2019 จำแนก ตามหมวดย่อยธุรกิจ	151
ตาราง 3	จำนวนและร้อยละของการฟื้นตัวของสถานประกอบการโดยเปรียบเทียบสัดส่วน รายรับในปี 2565 กับรายรับในปี 2562 (ปีก่อนเกิดสถานการณ์โรคติดเชื้อไวรัส โคโรนา 2019) จำแนกตามหมวดย่อยธุรกิจ	152
ตาราง 4	จำนวนและร้อยละอุปสรรคที่ทำให้ไม่สามารถฟื้นตัวของสถานประกอบการ จำแนกตามหมวดย่อยธุรกิจ	153
ตาราง 5	จำนวนและร้อยละความช่วยเหลือจากรัฐบาลในสถานการณ์การแพร่ระบาด ของโรคติดเชื้อไวรัสโคโรนา 2019 จำแนกตามหมวดย่อยธุรกิจ	154



ตาราง 1 จำนวนและร้อยละของสถานประกอบการธุรกิจ จำแนกตามผลกระทบที่ได้รับจากสถานการณ์การแพร่ระบาดของโรคติดเชื้อไวรัสโคโรนา 2019 และหมวดย่อยธุรกิจ

TABLE 1 NUMBER AND PERCENTAGE OF BUSINESS ESTABLISHMENTS BY THE EFFECT FROM THE SPREAD OF THE COVID-19 DISEASE AND DIVISION OF BUSINESS INDUSTRY

รหัส Code	หมวดย่อยธุรกิจ	จำนวนสถาน- ประกอบการ		ผลกระทบที่ได้รับจากสถานการณ์การแพร่ระบาดของโรคติดเชื้อไวรัสโคโรนา 2019 The effect from the spread of the covid-19 disease																								Division of business industry						
		Number of establishments		รายได้/ยอดสั่งซื้อสินค้าลดลง ปี 2564 Decrease in revenue/order quantity in 2021												รายได้/ยอดสั่งซื้อสินค้าลดลง ปี 2565 Decrease in revenue/order quantity in 2022																		
		รวม Total		ไม่มีผลกระทบ Not effect		น้อยที่สุด Lowest		น้อย Low		ปานกลาง Medium		มาก High		มากที่สุด Highest		รวม Total		ไม่มีผลกระทบ Not effect		น้อยที่สุด Lowest		น้อย Low		ปานกลาง Medium		มาก High			มากที่สุด Highest					
		จำนวน	ร้อยละ	จำนวน	ร้อยละ	จำนวน	ร้อยละ	จำนวน	ร้อยละ	จำนวน	ร้อยละ	จำนวน	ร้อยละ	จำนวน	ร้อยละ	จำนวน	ร้อยละ	จำนวน	ร้อยละ	จำนวน	ร้อยละ	จำนวน	ร้อยละ	จำนวน	ร้อยละ	จำนวน	ร้อยละ		จำนวน	ร้อยละ				
	<b>รวม</b>	<b>24,207</b>	<b>100.0</b>	<b>24,207</b>	<b>100.0</b>	<b>591</b>	<b>2.4</b>	<b>964</b>	<b>4.0</b>	<b>2,749</b>	<b>11.4</b>	<b>4,025</b>	<b>16.6</b>	<b>11,549</b>	<b>47.7</b>	<b>4,328</b>	<b>17.9</b>	<b>24,207</b>	<b>100.0</b>	<b>649</b>	<b>2.7</b>	<b>1,227</b>	<b>5.1</b>	<b>4,341</b>	<b>17.9</b>	<b>7,060</b>	<b>29.2</b>	<b>7,198</b>	<b>29.7</b>	<b>3,732</b>	<b>15.4</b>	<b>Total</b>		
45	การขายส่งและการขายปลีก การซ่อมยานยนต์ และจักรยานยนต์	1,649	100.0	1,649	100.0	94	5.7	4	0.2	61	3.7	620	37.6	503	30.5	367	22.3	1,649	100.0	289	17.5	7	0.4	161	9.8	463	28.1	510	30.9	220	13.3	Wholesale and retail trade; repair of motor vehicles and motorcycles		
46	การขายส่ง (ยกเว้นยานยนต์และจักรยานยนต์)	1,950	100.0	1,950	100.0	170	8.7	12	0.6	193	9.9	530	27.2	876	44.9	169	8.7	1,950	100.0	244	12.5	40	2.0	349	17.9	718	36.8	385	19.8	215	11.0	Wholesale trade (except of motor vehicles and motorcycles)		
47	การขายปลีก (ยกเว้นยานยนต์และจักรยานยนต์)	11,840	100.0	11,840	100.0	9	0.1	227	1.9	1,941	16.4	1,132	9.6	6,589	55.6	1,942	16.4	11,840	100.0	53	0.4	564	4.8	2,339	19.8	2,961	25.0	4,081	34.5	1,842	15.5	Retail trade (except of motor vehicles and motorcycles)		
55	ที่พักรวม	81	100.0	81	100.0	-	-	-	-	-	-	12	15.0	18	21.6	51	63.4	81	100.0	-	-	-	-	12	15.0	9	10.7	27	33.3	33	41.0	Accommodation		
56	การบริการอาหารและเครื่องดื่ม	6,681	100.0	6,681	100.0	258	3.9	641	9.6	533	8.0	1,066	15.9	3,006	45.0	1,177	17.6	6,681	100.0	-	-	531	8.0	1,321	19.8	2,235	33.4	1,436	21.5	1,158	17.3	Food and beverage service activities		
60	การจัดรายการและการแพร่ภาพกระจายเสียง	3	100.0	3	100.0	-	-	-	-	-	-	1	33.3	-	-	2	66.7	3	100.0	-	-	-	-	-	-	-	1	33.3	2	66.7	-	-	Programming and broadcasting activities	
68	กิจกรรมอสังหาริมทรัพย์	183	100.0	183	100.0	-	-	-	-	-	-	-	-	2	1.1	181	98.9	183	100.0	-	-	-	-	-	-	91	49.5	2	1.1	91	49.5	-	-	Real estate activities
69	กิจกรรมทางกฎหมายและการบัญชี	8	100.0	8	100.0	-	-	-	-	-	5	62.5	1	12.5	2	25.0	-	-	8	100.0	4	50.0	-	-	1	12.5	1	12.5	2	25.0	-	-	Legal and accounting activities	
71	กิจกรรมด้านสถาปัตยกรรมและวิศวกรรม รวมถึงการทดสอบและการวิเคราะห์ทางเทคนิค	12	100.0	12	100.0	2	12.5	-	-	2	12.5	-	-	9	75.0	-	-	12	100.0	2	12.5	-	-	-	-	2	12.5	9	75.0	-	-	Architectural and engineering activities; technical testing and analysis		
73	การโฆษณาและการวิจัยตลาด	15	100.0	15	100.0	-	-	-	-	-	-	-	-	15	100.0	15	100.0	15	100.0	-	-	-	-	-	-	-	15	100.0	-	-	-	-	Advertising and market research	
74	กิจกรรมทางวิชาชีพ วิทยาศาสตร์ และเทคนิคอื่นๆ	36	100.0	36	100.0	-	-	-	-	-	-	19	52.8	-	-	17	47.2	36	100.0	-	-	-	-	-	-	-	19	52.8	17	47.2	-	-	Other professional, scientific and technical activities	
77	กิจกรรมการให้เช่า	20	100.0	20	100.0	-	-	-	-	-	-	-	-	6	30.0	14	70.0	20	100.0	-	-	-	-	6	30.0	12	60.0	-	-	2	10.0	Rental and leasing activities		
79	กิจกรรมของตัวแทนธุรกิจท่องเที่ยว การจัดงานเที่ยว การบริการสำรอง และกิจกรรมที่เกี่ยวข้อง	17	100.0	17	100.0	-	-	-	-	-	-	-	-	-	-	17	100.0	17	100.0	-	-	-	-	-	-	17	100.0	-	-	-	-	Travel agency, tour operator, reservation service and related activities		
80	การบริการรักษาความปลอดภัยและการสืบสวน	1	100.0	1	100.0	-	-	-	-	-	-	-	-	-	-	1	100.0	1	100.0	-	-	-	-	-	-	1	100.0	-	-	-	-	Security and investigation activities		
81	กิจกรรมการบริการสำหรับอาคารและภูมิทัศน์	1	100.0	1	100.0	-	-	-	-	-	-	-	-	-	-	1	100.0	1	100.0	-	-	-	-	-	-	-	-	-	1	100.0	-	-	Services to buildings and landscape activities	
82	การบริการด้านการบริหารและสนับสนุนการดำเนินงานของสำนักงาน และกิจกรรมอื่นๆ ที่สนับสนุนทางธุรกิจ	128	100.0	128	100.0	2	1.6	-	-	9	7.0	11	8.6	9	7.0	97	75.8	128	100.0	2	1.6	9	7.0	11	8.6	9	7.0	-	-	97	75.8	Office administrative, office support and other business support activities		
90	กิจกรรมการสร้างสรรค์ศิลปะและสื่อบันเทิง	2	100.0	2	100.0	-	-	-	-	-	-	-	-	2	100.0	-	-	2	100.0	-	-	-	-	-	-	-	1	50.0	1	50.0	-	-	Creative, arts and entertainment activities	
92	กิจกรรมการพนันและการเสี่ยงโชค	12	100.0	12	100.0	-	-	-	-	6	50.0	6	50.0	-	-	-	-	12	100.0	-	-	-	-	-	-	12	100.0	-	-	-	-	Gambling and betting activities		
93	กิจกรรมด้านการกีฬา ความบันเทิง และการันทนาการ	1	100.0	1	100.0	-	-	-	-	-	-	1	100.0	-	-	-	-	1	100.0	-	-	1	100.0	-	-	-	-	-	-	-	-	Sports activities and amusement and recreation activities		
95	การซ่อมคอมพิวเตอร์และของใช้ส่วนบุคคล และของใช้ในชีวิตประจำวัน	263	100.0	263	100.0	-	-	81	30.8	-	-	21	8.0	113	42.9	48	18.3	263	100.0	-	-	75	28.3	85	32.3	11	4.1	50	19.0	43	16.3	Repair of computers and personal and household goods		
96	กิจกรรมบริการส่วนบุคคลอื่นๆ	1,304	100.0	1,304	100.0	57	4.4	-	-	-	-	605	46.4	414	31.7	228	17.5	1,304	100.0	57	4.4	-	-	57	4.3	519	39.8	658	50.5	13	1.0	Other personal service activities		

ที่มา : สำมะโนธุรกิจและอุตสาหกรรม พ.ศ. 2565 (ธุรกิจทางการค้าและธุรกิจทางการบริการ) จังหวัดนครราชสีมา สำนักงานสถิติแห่งชาติ กระทรวงดิจิทัลเพื่อเศรษฐกิจและสังคม  
Source : The 2022 Business and Industrial Census (Trade and Services Industry) Narathiwat Province, National Statistical Office, Ministry of Digital Economy and Society.

ตาราง 1 จำนวนและร้อยละของสถานประกอบการธุรกิจ จำแนกตามผลกระทบที่ได้รับจากสถานการณ์การแพร่ระบาดของโรคติดเชื้อไวรัสโคโรนา 2019 และหมวดย่อยธุรกิจ (ต่อ)

TABLE 1 NUMBER AND PERCENTAGE OF BUSINESS ESTABLISHMENTS BY THE EFFECT FROM THE SPREAD OF THE COVID-19 DISEASE AND DIVISION OF BUSINESS INDUSTRY (Cont'd.)

รหัส Code	หมวดย่อยธุรกิจ	จำนวนสถาน- ประกอบการ Number of establishments		ผลกระทบที่ได้รับจากสถานการณ์การแพร่ระบาดของโรคติดเชื้อไวรัสโคโรนา 2019 The effect from the spread of the covid-19 disease																				Division of business industry									
				จำนวนลูกค้าลดลง ปี 2564 Decreasing of customers amount in 2021										จำนวนลูกค้าลดลง ปี 2565 Decreasing of customers amount in 2022																			
				รวม Total		ไม่มีผลกระทบ Not effect		น้อยที่สุด Lowest		น้อย Low		ปานกลาง Medium		มาก High		มากที่สุด Highest		รวม Total		ไม่มีผลกระทบ Not effect		น้อยที่สุด Lowest			น้อย Low		ปานกลาง Medium		มาก High		มากที่สุด Highest		
				จำนวน	ร้อยละ	จำนวน	ร้อยละ	จำนวน	ร้อยละ	จำนวน	ร้อยละ	จำนวน	ร้อยละ	จำนวน	ร้อยละ	จำนวน	ร้อยละ	จำนวน	ร้อยละ	จำนวน	ร้อยละ	จำนวน	ร้อยละ		จำนวน	ร้อยละ	จำนวน	ร้อยละ	จำนวน	ร้อยละ			
	<b>รวม</b>	24,207	100.0	24,207	100.0	597	2.5	919	3.8	3,362	13.9	4,369	18.0	10,729	44.3	4,231	17.5	24,207	100.0	563	2.3	1,386	5.7	4,054	16.8	8,057	33.3	6,910	28.5	3,238	13.4	<b>Total</b>	
45	การขายส่งและการขายปลีก การซ่อมยานยนต์ และจักรยานยนต์	1,649	100.0	1,649	100.0	94	5.7	6	0.4	108	6.5	686	41.6	396	24.0	359	21.8	1,649	100.0	195	11.8	7	0.4	159	9.7	657	39.9	403	24.4	228	13.8	Wholesale and retail trade; repair of motor vehicles and motorcycles	
46	การขายส่ง (ยกเว้นยานยนต์และจักรยานยนต์)	1,950	100.0	1,950	100.0	176	9.0	12	0.6	467	24.0	304	15.6	829	42.5	162	8.3	1,950	100.0	245	12.5	49	2.5	358	18.4	766	39.3	380	19.5	152	7.8	Wholesale trade (except of motor vehicles and motorcycles)	
47	การขายปลีก (ยกเว้นยานยนต์และจักรยานยนต์)	11,840	100.0	11,840	100.0	9	0.1	178	1.5	2,042	17.2	1,536	13.0	6,121	51.7	1,955	16.5	11,840	100.0	53	0.5	572	4.8	2,285	19.3	3,278	27.7	3,876	32.7	1,776	15.0	Retail trade (except of motor vehicles and motorcycles)	
55	ที่พักแรม	81	100.0	81	100.0	-	-	-	-	-	-	2	2.5	33	40.9	46	56.6	81	100.0	-	-	12	15.0	-	-	16	20.0	30	36.6	23	28.4	Accommodation	
56	การบริการอาหารและเครื่องดื่ม	6,681	100.0	6,681	100.0	258	3.9	641	9.6	533	8.0	1,583	23.7	2,488	37.2	1,178	17.6	6,681	100.0	-	-	663	9.9	1,061	15.9	2,492	37.3	1,565	23.4	900	13.5	Food and beverage service activities	
60	การจัดส่งรายการและการแพร่กระจายเสียง	3	100.0	3	100.0	-	-	1	33.3	-	-	-	-	-	-	2	66.7	3	100.0	-	-	-	-	1	33.3	-	-	2	66.7	-	-	Programming and broadcasting activities	
68	กิจกรรมอสังหาริมทรัพย์	183	100.0	183	100.0	-	-	-	-	-	-	-	-	2	1.1	181	98.9	183	100.0	-	-	-	-	-	-	92	50.0	1	0.6	91	49.4	Real estate activities	
69	กิจกรรมทางกฎหมายและการบัญชี	8	100.0	8	100.0	-	-	-	-	5	62.5	1	12.5	2	25.0	-	-	8	100.0	4	50.0	-	-	1	12.5	1	12.5	2	25.0	-	-	Legal and accounting activities	
71	กิจกรรมด้านสถาปัตยกรรมและวิศวกรรม รวมถึงการทดสอบและการวิเคราะห์ทางเทคนิค	12	100.0	12	100.0	2	12.5	-	-	2	12.5	-	-	9	75.0	-	-	12	100.0	2	12.5	-	-	-	-	2	12.5	9	75.0	-	-	Architectural and engineering activities; technical testing and analysis	
73	การโฆษณาและการวิจัยตลาด	15	100.0	15	100.0	-	-	-	-	-	-	-	-	15	100.0	15	100.0	15	100.0	-	-	-	-	-	-	-	-	15	100.0	-	-	Advertising and market research	
74	กิจกรรมทางวิชาชีพ วิทยาศาสตร์ และเทคนิคอื่นๆ	36	100.0	36	100.0	-	-	-	-	-	-	19	52.8	-	-	17	47.2	36	100.0	-	-	-	-	-	-	-	17	47.2	2	5.6	17	47.2	Other professional, scientific and technical activities
77	กิจกรรมการให้เช่า	20	100.0	20	100.0	-	-	-	-	-	-	-	-	6	30.0	14	70.0	20	100.0	-	-	-	-	6	30.0	12	60.0	-	-	2	10.0	Rental and leasing activities	
79	กิจกรรมของตัวแทนธุรกิจท่องเที่ยว การจัดงาน และการบริการสำรอง และกิจกรรมที่เกี่ยวข้อง	17	100.0	17	100.0	-	-	-	-	-	-	-	-	-	-	17	100.0	17	100.0	-	-	-	-	-	-	-	17	100.0	-	-	-	-	Travel agency, tour operator, reservation service and related activities
80	การบริการรักษาความปลอดภัยและการสืบสวน	1	100.0	1	100.0	-	-	-	-	-	-	-	-	1	100.0	1	100.0	1	100.0	-	-	-	-	-	-	1	100.0	-	-	-	-	Security and investigation activities	
81	กิจกรรมการบริการสำหรับอาคารและภูมิทัศน์	1	100.0	1	100.0	-	-	-	-	-	-	-	-	-	-	1	100.0	1	100.0	-	-	-	-	-	-	-	-	-	1	100.0	-	-	Services to buildings and landscape activities
82	การบริการด้านการบริหารและสนับสนุนการดำเนินงานของสำนักงาน และกิจกรรมอื่นๆ ที่สนับสนุนทางธุรกิจ	128	100.0	128	100.0	2	1.6	-	-	9	7.0	9	7.0	106	82.8	2	1.6	128	100.0	2	1.6	9	7.0	11	8.6	9	7.0	95	74.2	2	1.6	Office administrative, office support and other business support activities	
90	กิจกรรมการสร้างสรรค์ศิลปะและความบันเทิง	2	100.0	2	100.0	-	-	-	-	-	-	1	50.0	1	50.0	-	-	2	100.0	-	-	-	-	-	-	-	-	1	50.0	1	50.0	Creative, arts and entertainment activities	
92	กิจกรรมการพนันและการเสี่ยงโชค	12	100.0	12	100.0	-	-	-	-	6	50.0	6	50.0	-	-	-	-	12	100.0	-	-	-	-	-	-	12	100.0	-	-	-	-	Gambling and betting activities	
93	กิจกรรมด้านกีฬา ความบันเทิง และการนันทนาการ	1	100.0	1	100.0	-	-	-	-	-	-	1	100.0	-	-	-	-	1	100.0	1	100.0	-	-	-	-	-	-	-	-	-	-	Sports activities and amusement and recreation activities	
95	การซ่อมคอมพิวเตอร์และของใช้ส่วนบุคคล และของใช้ในครัวเรือน	263	100.0	263	100.0	-	-	81	30.8	21	8.0	-	-	108	40.9	54	20.3	263	100.0	6	2.1	75	28.3	64	24.3	47	18.0	40	15.1	32	12.2	Repair of computers and personal and household goods	
96	กิจกรรมบริการส่วนบุคคลอื่นๆ	1,304	100.0	1,304	100.0	57	4.4	-	-	170	13.0	221	16.9	629	48.2	228	17.5	1,304	100.0	57	4.4	-	-	107	8.2	638	48.9	488	37.5	13	1.0	Other personal service activities	

ที่มา : สำมะโนธุรกิจและอุตสาหกรรม พ.ศ. 2565 (ธุรกิจทางการค้าและธุรกิจทางการบริการ) จังหวัดนราธิวาส สำนักงานสถิติแห่งชาติ กระทรวงดิจิทัลเพื่อเศรษฐกิจและสังคม

Source : The 2022 Business and Industrial Census (Trade and Services Industry) Narathiwat Province, National Statistical Office, Ministry of Digital Economy and Society.

ตาราง 1 จำนวนและร้อยละของสถานประกอบการธุรกิจ จำแนกตามผลกระทบที่ได้รับจากสถานการณ์การแพร่ระบาดของโรคติดเชื้อไวรัสโคโรนา 2019 และหมวดย่อยธุรกิจ (ต่อ)  
 TABLE 1 NUMBER AND PERCENTAGE OF BUSINESS ESTABLISHMENTS BY THE EFFECT FROM THE SPREAD OF THE COVID-19 DISEASE AND DIVISION OF BUSINESS INDUSTRY (Cont'd.)

รหัส Code	หมวดย่อยธุรกิจ	จำนวนสถาน- ประกอบการ Number of establishments	ผลกระทบที่ได้รับจากสถานการณ์การแพร่ระบาดของโรคติดเชื้อไวรัสโคโรนา 2019 The effect from the spread of the covid-19 disease																												Division of business industry			
			ต้นทุนในการดำเนินธุรกิจสูง ปี 2564 High production cost in 2021														ต้นทุนในการดำเนินธุรกิจสูง ปี 2565 High production cost in 2022																	
			รวม Total		ไม่มีผลกระทบ Not effect		น้อยที่สุด Lowest		น้อย Low		ปานกลาง Medium		มาก High		มากที่สุด Highest		รวม Total		ไม่มีผลกระทบ Not effect		น้อยที่สุด Lowest		น้อย Low		ปานกลาง Medium		มาก High		มากที่สุด Highest					
			จำนวน Number	ร้อยละ %	จำนวน Number	ร้อยละ %	จำนวน Number	ร้อยละ %	จำนวน Number	ร้อยละ %	จำนวน Number	ร้อยละ %	จำนวน Number	ร้อยละ %	จำนวน Number	ร้อยละ %	จำนวน Number	ร้อยละ %	จำนวน Number	ร้อยละ %	จำนวน Number	ร้อยละ %	จำนวน Number	ร้อยละ %	จำนวน Number	ร้อยละ %	จำนวน Number	ร้อยละ %	จำนวน Number	ร้อยละ %				
	<b>รวม</b>	24,207	100.0	24,207	100.0	1,035	4.3	861	3.5	4,470	18.5	5,565	23.0	8,738	36.1	3,538	14.6	24,207	100.0	635	2.6	873	3.6	3,241	13.4	7,266	30.0	4,944	20.4	7,247	30.0	<b>Total</b>		
45	การขายส่งและการขายปลีก การซ่อมยานยนต์ และจักรยานยนต์	1,649	100.0	1,649	100.0	94	5.7	55	3.4	232	14.1	462	28.0	659	39.9	146	8.9	1,649	100.0	100	6.1	-	-	170	10.3	468	28.4	386	23.4	524	31.8	Wholesale and retail trade; repair of motor vehicles and motorcycles		
46	การขายส่ง (ยกเว้นยานยนต์และจักรยานยนต์)	1,950	100.0	1,950	100.0	230	11.8	40	2.0	292	15.0	636	32.7	648	33.2	103	5.3	1,950	100.0	174	8.9	57	2.9	353	18.1	641	32.9	371	19.1	353	18.1	Wholesale trade (except of motor vehicles and motorcycles)		
47	การขายปลีก (ยกเว้นยานยนต์และจักรยานยนต์)	11,840	100.0	11,840	100.0	38	0.3	422	3.6	1,819	15.4	2,710	22.9	5,024	42.4	1,827	15.4	11,840	100.0	72	0.6	447	3.8	1,533	12.9	3,701	31.3	2,408	20.3	3,680	31.1	Retail trade (except of motor vehicles and motorcycles)		
55	ที่พักแรม	81	100.0	81	100.0	-	-	-	-	-	-	41	50.0	10	12.5	30	37.5	81	100.0	-	-	12	15.0	-	-	30	37.5	6	7.4	33	40.1	Accommodation		
56	การบริการอาหารและเครื่องดื่ม	6,681	100.0	6,681	100.0	516	7.7	258	3.9	1,818	27.2	1,191	17.8	1,722	25.8	1,176	17.6	6,681	100.0	128	1.9	275	4.1	789	11.8	1,845	27.6	1,178	17.7	2,466	36.9	Food and beverage service activities		
60	การจัดรายการและการแพร่กระจายเสียง	3	100.0	3	100.0	-	-	-	-	1	33.3	-	-	-	-	2	66.7	3	100.0	-	-	-	-	-	-	-	1	33.3	2	66.7	-	-	Programming and broadcasting activities	
68	กิจกรรมสื่อวิทยุสมัคร	183	100.0	183	100.0	-	-	-	-	-	-	-	-	-	2	1.1	181	98.9	183	100.0	-	-	-	-	-	45	24.7	2	1.1	136	74.2	Real estate activities		
69	กิจกรรมทางกฎหมายและการบัญชี	8	100.0	8	100.0	2	25.0	-	-	4	50.0	2	25.0	-	-	-	-	8	100.0	6	75.0	-	-	-	-	2	25.0	-	-	-	-	-	Legal and accounting activities	
71	กิจกรรมด้านสถาปัตยกรรมและวิศวกรรม รวมถึงการทดสอบและการวิเคราะห์ทางเทคนิค	12	100.0	12	100.0	2	12.5	-	-	2	12.5	9	75.0	-	-	-	-	12	100.0	2	12.5	-	-	-	-	2	12.5	9	75.0	-	-	-	Architectural and engineering activities; technical testing and analysis	
73	การโฆษณาและการวิจัยตลาด	15	100.0	15	100.0	-	-	-	-	-	-	-	-	-	15	100.0	15	100.0	-	-	-	-	-	-	-	-	-	-	-	-	-	-	Advertising and market research	
74	กิจกรรมทางวิชาชีพ วิทยาศาสตร์ และเทคนิคอื่นๆ	36	100.0	36	100.0	-	-	-	-	-	-	19	52.8	-	-	17	47.2	36	100.0	-	-	-	-	-	-	-	-	-	-	-	-	-	Other professional, scientific and technical activities	
77	กิจกรรมการให้เช่า	20	100.0	20	100.0	6	30.0	6	30.0	-	-	-	-	-	8	40.0	20	100.0	6	30.0	-	-	-	-	-	6	30.0	-	-	6	30.0	2	10.0	Rental and leasing activities
79	กิจกรรมของตัวแทนธุรกิจท่องเที่ยว การจัดนำเที่ยว การบริการสำรอง และกิจกรรมที่เกี่ยวข้อง	17	100.0	17	100.0	-	-	-	-	17	100.0	-	-	-	-	-	-	17	100.0	-	-	-	-	-	-	-	-	-	-	-	-	-	Travel agency, tour operator, reservation service and related activities	
80	การบริการรักษาความปลอดภัยและการสืบสวน	1	100.0	1	100.0	-	-	-	-	-	-	-	-	1	100.0	-	-	1	100.0	-	-	-	-	-	-	-	-	-	-	-	-	-	Security and investigation activities	
81	กิจกรรมการบริการสำหรับอาคารและภูมิทัศน์	1	100.0	1	100.0	-	-	-	-	-	-	-	-	-	1	100.0	1	100.0	-	-	-	-	-	-	-	-	-	-	-	-	-	-	Services to buildings and landscape activities	
82	การบริการด้านการบริหารและสนับสนุนการดำเนินงานของสำนักงาน และกิจกรรมอื่นๆ ที่สนับสนุนทางธุรกิจ	128	100.0	128	100.0	11	8.6	-	-	-	-	9	7.0	106	82.8	2	1.6	128	100.0	11	8.6	-	-	20	15.6	-	-	95	74.2	2	1.6	-	-	Office administrative, office support and other business support activities
90	กิจกรรมการสร้างหรือศิลปะและสวนดอกไม้	2	100.0	2	100.0	-	-	-	-	-	-	1	50.0	1	50.0	-	-	2	100.0	-	-	-	-	-	-	1	50.0	1	50.0	-	-	-	Creative, arts and entertainment activities	
92	กิจกรรมการพนันและการเสี่ยงโชค	12	100.0	12	100.0	-	-	-	-	-	-	6	50.0	-	-	6	50.0	12	100.0	-	-	-	-	-	-	6	50.0	-	-	6	50.0	-	-	Gambling and betting activities
93	กิจกรรมด้านกาสิโน ความบันเทิง และการบันเทิงนันทนาการ	1	100.0	1	100.0	-	-	-	-	-	-	1	100.0	-	-	-	-	1	100.0	-	-	1	100.0	-	-	-	-	-	-	-	-	-	Sports activities and amusement and recreation activities	
95	การซ่อมคอมพิวเตอร์และของใช้ส่วนบุคคล และของใช้ในชีวิตประจำวัน	263	100.0	263	100.0	21	7.9	81	30.8	-	-	42	16.0	110	41.7	10	3.6	263	100.0	21	7.9	81	30.8	63	23.9	24	9.1	42	15.8	33	12.5	-	-	Repair of computers and personal and household goods
96	กิจกรรมบริการส่วนบุคคลอื่นๆ	1,304	100.0	1,304	100.0	116	8.9	-	-	284	21.8	436	33.4	455	34.9	13	1.0	1,304	100.0	116	8.9	-	-	284	21.8	506	38.8	398	30.5	-	-	-	Other personal service activities	

ที่มา : สำมะโนธุรกิจและอุตสาหกรรม พ.ศ. 2565 (ธุรกิจทางการค้าและธุรกิจทางการบริการ) จังหวัดนราธิวาส สำนักงานสถิติแห่งชาติ กระทรวงดิจิทัลเพื่อเศรษฐกิจและสังคม  
 Source : The 2022 Business and Industrial Census (Trade and Services Industry) Narathiwat Province, National Statistical Office, Ministry of Digital Economy and Society.



ตาราง 1 จำนวนและร้อยละของสถานประกอบการธุรกิจ จำแนกตามผลกระทบที่ได้รับจากสถานการณ์การแพร่ระบาดของโรคติดเชื้อไวรัสโคโรนา 2019 และหมวดย่อยธุรกิจ (ต่อ)

TABLE 1 NUMBER AND PERCENTAGE OF BUSINESS ESTABLISHMENTS BY THE EFFECT FROM THE SPREAD OF THE COVID-19 DISEASE AND DIVISION OF BUSINESS INDUSTRY (Cont'd.)

รหัส Code	หมวดย่อยธุรกิจ	จำนวนสถาน- ประกอบการ Number of establishments	ผลกระทบที่ได้รับจากสถานการณ์การแพร่ระบาดของโรคติดเชื้อไวรัสโคโรนา 2019 The effect from the spread of the covid-19 disease																												Division of business industry		
			ผลกระทบจางพนักงานใหม่ ปี 2564 Decreasing of new employees hired in 2021														ผลกระทบจางพนักงานใหม่ ปี 2565 Decreasing of new employees hired in 2022																
			รวม		ไม่มีผลกระทบ		น้อยที่สุด		น้อย		ปานกลาง		มาก		มากที่สุด		รวม		ไม่มีผลกระทบ		น้อยที่สุด		น้อย		ปานกลาง		มาก		มากที่สุด				
			จำนวน	ร้อยละ	จำนวน	ร้อยละ	จำนวน	ร้อยละ	จำนวน	ร้อยละ	จำนวน	ร้อยละ	จำนวน	ร้อยละ	จำนวน	ร้อยละ	จำนวน	ร้อยละ	จำนวน	ร้อยละ	จำนวน	ร้อยละ	จำนวน	ร้อยละ	จำนวน	ร้อยละ	จำนวน	ร้อยละ	จำนวน	ร้อยละ			
	<b>รวม</b>	<b>24,207</b>	<b>100.0</b>	<b>24,207</b>	<b>100.0</b>	<b>15,830</b>	<b>65.4</b>	<b>1,227</b>	<b>5.1</b>	<b>3,572</b>	<b>14.7</b>	<b>1,385</b>	<b>5.7</b>	<b>1,642</b>	<b>6.8</b>	<b>551</b>	<b>2.3</b>	<b>24,207</b>	<b>100.0</b>	<b>17,440</b>	<b>72.0</b>	<b>1,584</b>	<b>6.5</b>	<b>2,314</b>	<b>9.6</b>	<b>1,474</b>	<b>6.1</b>	<b>1,115</b>	<b>4.6</b>	<b>281</b>	<b>1.2</b>	<b>Total</b>	
45	การขายส่งและการขายปลีก การซ่อมยานยนต์และจักรยานยนต์	1,649	100.0	1,649	100.0	1,260	76.4	21	1.3	67	4.0	58	3.5	90	5.5	154	9.3	1,649	100.0	1,330	80.6	5	0.3	23	1.4	173	10.5	113	6.9	5	0.3	Wholesale and retail trade; repair of motor vehicles and motorcycles	
46	การขายส่ง (ยกเว้นยานยนต์และจักรยานยนต์)	1,950	100.0	1,950	100.0	1,123	57.6	318	16.3	205	10.5	154	7.9	54	2.8	96	4.9	1,950	100.0	1,146	58.8	192	9.8	188	9.6	189	9.7	137	7.0	99	5.1	Wholesale trade (except of motor vehicles and motorcycles)	
47	การขายปลีก (ยกเว้นยานยนต์และจักรยานยนต์)	11,840	100.0	11,840	100.0	7,698	65.0	608	5.1	1,638	13.9	780	6.6	936	7.9	180	1.5	11,840	100.0	8,819	74.5	233	2.0	1,447	12.2	775	6.5	505	4.3	61	0.5	Retail trade (except of motor vehicles and motorcycles)	
55	ที่พักแรม	81	100.0	81	100.0	26	32.5	3	3.3	12	15.0	-	-	13	15.9	27	33.3	81	100.0	28	35.0	13	15.8	10	12.5	5	5.8	2	2.5	23	28.4	Accommodation	
56	การบริการอาหารและเครื่องดื่ม	6,681	100.0	6,681	100.0	4,317	64.6	258	3.9	1,546	23.2	276	4.1	283	4.2	1	-	6,681	100.0	4,689	70.2	1,046	15.7	534	8.0	283	4.2	129	1.9	1	-	Food and beverage service activities	
60	การจัดส่งรายการและการแพร่ภาพกระจายเสียง	3	100.0	3	100.0	3	100.0	-	-	-	-	-	-	-	-	-	-	3	100.0	3	100.0	-	-	-	-	-	-	-	-	-	-	Programming and broadcasting activities	
68	กิจกรรมสื่อสิ่งพิมพ์	183	100.0	183	100.0	91	49.4	-	-	1	0.6	-	-	1	0.6	91	49.4	183	100.0	91	49.4	-	-	1	0.6	1	0.6	-	-	91	49.4	Real estate activities	
69	กิจกรรมทางกฎหมายและการบัญชี	8	100.0	8	100.0	7	87.5	-	-	-	-	-	-	-	-	1	12.5	8	100.0	7	87.5	-	-	-	-	-	1	12.5	-	-	-	-	Legal and accounting activities
71	กิจกรรมด้านสถาปัตยกรรมและวิศวกรรม รวมถึงการทดสอบและการวิเคราะห์ทางเทคนิค	12	100.0	12	100.0	11	87.5	-	-	2	12.5	-	-	-	-	-	-	12	100.0	11	87.5	-	-	-	-	2	12.5	-	-	-	-	-	Architectural and engineering activities; technical testing and analysis
73	การโฆษณาและการวิจัยตลาด	15	100.0	15	100.0	15	100.0	-	-	-	-	-	-	-	-	-	-	15	100.0	15	100.0	-	-	-	-	-	-	-	-	-	-	-	Advertising and market research
74	กิจกรรมทางวิชาชีพ วิทยาศาสตร์ และเทคนิคอื่นๆ	36	100.0	36	100.0	36	100.0	-	-	-	-	-	-	-	-	-	-	36	100.0	36	100.0	-	-	-	-	-	-	-	-	-	-	-	Other professional, scientific and technical activities
77	กิจกรรมการให้เช่า	20	100.0	20	100.0	18	90.0	-	-	-	-	-	-	-	-	2	10.0	20	100.0	18	90.0	-	-	-	-	-	-	-	-	2	10.0	Rental and leasing activities	
79	กิจกรรมของตัวแทนธุรกิจท่องเที่ยว การจัดหาเที่ยว การบริการสำรอง และกิจกรรมที่เกี่ยวข้อง	17	100.0	17	100.0	-	-	-	-	-	-	-	-	-	17	100.0	-	-	17	100.0	-	-	-	-	-	-	-	-	-	-	-	-	Travel agency, tour operator, reservation service and related activities
80	การบริการรักษาความปลอดภัยและการสืบสวน	1	100.0	1	100.0	1	100.0	-	-	-	-	-	-	-	-	-	-	1	100.0	1	100.0	-	-	-	-	-	-	-	-	-	-	-	Security and investigation activities
81	กิจกรรมการบริการสำหรับอาคารและภูมิทัศน์	1	100.0	1	100.0	-	-	-	-	-	-	1	100.0	-	-	-	-	-	1	100.0	-	-	-	-	-	-	1	100.0	-	-	-	-	Services to buildings and landscape activities
82	การบริการด้านการบริหารและสนับสนุนการดำเนินงานของสำนักงาน และกิจกรรมอื่นๆ ที่สนับสนุนทางธุรกิจ	128	100.0	128	100.0	24	18.8	9	7.0	-	-	95	74.2	-	-	-	-	128	100.0	33	25.8	95	74.2	-	-	-	-	-	-	-	-	-	Office administrative, office support and other business support activities
90	กิจกรรมการสร้างสรรค์ศิลปะและความบันเทิง	2	100.0	2	100.0	-	-	-	-	1	50.0	-	-	1	50.0	-	-	2	100.0	-	-	-	-	-	-	-	2	100.0	-	-	-	-	Creative, arts and entertainment activities
92	กิจกรรมการพนันและการเสี่ยงโชค	12	100.0	12	100.0	-	-	-	-	6	50.0	-	-	6	50.0	-	-	12	100.0	-	-	-	-	6	50.0	6	50.0	-	-	-	-	-	Gambling and betting activities
93	กิจกรรมด้านกีฬา ความบันเทิง และการนันทนาการ	1	100.0	1	100.0	-	-	-	-	1	100.0	-	-	-	-	-	-	1	100.0	1	100.0	-	-	-	-	-	-	-	-	-	-	-	Sports activities and amusement and recreation activities
95	การซ่อมคอมพิวเตอร์และของใช้ส่วนบุคคล และของใช้ในครัวเรือน	263	100.0	263	100.0	231	87.8	11	4.2	-	-	21	8.0	-	-	-	-	263	100.0	231	87.8	-	-	11	4.2	21	8.0	-	-	-	-	-	Repair of computers and personal and household goods
96	กิจกรรมบริการส่วนบุคคลอื่นๆ	1,304	100.0	1,304	100.0	969	74.3	-	-	94	7.2	-	-	241	18.5	-	-	1,304	100.0	982	75.3	-	-	94	7.2	-	-	228	17.5	-	-	-	Other personal service activities

หมายเหตุ : - ไม่มีข้อมูล หรือข้อมูลมีค่าเป็น 0 หรือมีข้อมูลจำนวนเล็กน้อย  
Note : - Nil or zero or negligible amount.

ที่มา : สำมะโนธุรกิจและอุตสาหกรรม พ.ศ. 2565 (ธุรกิจทางการค้าและธุรกิจทางการบริการ) จังหวัดนราธิวาส สำนักงานสถิติแห่งชาติ กระทรวงดิจิทัลเพื่อเศรษฐกิจและสังคม  
Source : The 2022 Business and Industrial Census (Trade and Services Industry) Narathiwat Province, National Statistical Office, Ministry of Digital Economy and Society.

ตาราง 1 จำนวนและร้อยละของสถานประกอบการธุรกิจ จำแนกตามผลกระทบที่ได้รับจากสถานการณ์การแพร่ระบาดของโรคติดเชื้อไวรัสโคโรนา 2019 และหมวดย่อยธุรกิจ (ต่อ)

TABLE 1 NUMBER AND PERCENTAGE OF BUSINESS ESTABLISHMENTS BY THE EFFECT FROM THE SPREAD OF THE COVID-19 DISEASE AND DIVISION OF BUSINESS INDUSTRY (Cont'd.)

รหัส Code	หมวดย่อยธุรกิจ	จำนวนสถานประกอบการ Number of establishments	ผลกระทบที่ได้รับจากสถานการณ์การแพร่ระบาดของโรคติดเชื้อไวรัสโคโรนา 2019 The effect from the spread of the covid-19 disease																								Division of business industry							
			เลิกจ้างพนักงาน ปี 2564 Dismissal of employees in 2021												เลิกจ้างพนักงาน ปี 2565 Dismissal of employees in 2022																			
			รวม Total		ไม่มีผลกระทบ Not effect		น้อยที่สุด Lowest		น้อย Low		ปานกลาง Medium		มาก High		มากที่สุด Highest		รวม Total		ไม่มีผลกระทบ Not effect		น้อยที่สุด Lowest		น้อย Low		ปานกลาง Medium			มาก High		มากที่สุด Highest				
			จำนวน Number	ร้อยละ %	จำนวน Number	ร้อยละ %	จำนวน Number	ร้อยละ %	จำนวน Number	ร้อยละ %	จำนวน Number	ร้อยละ %	จำนวน Number	ร้อยละ %	จำนวน Number	ร้อยละ %	จำนวน Number	ร้อยละ %	จำนวน Number	ร้อยละ %	จำนวน Number	ร้อยละ %	จำนวน Number	ร้อยละ %	จำนวน Number	ร้อยละ %		จำนวน Number	ร้อยละ %					
	<b>รวม</b>	<b>24,207</b>	<b>100.0</b>	<b>24,207</b>	<b>100.0</b>	<b>17,722</b>	<b>73.2</b>	<b>1,284</b>	<b>5.3</b>	<b>2,810</b>	<b>11.6</b>	<b>1,170</b>	<b>4.8</b>	<b>835</b>	<b>3.5</b>	<b>386</b>	<b>1.6</b>	<b>24,207</b>	<b>100.0</b>	<b>18,704</b>	<b>77.3</b>	<b>1,564</b>	<b>6.5</b>	<b>2,019</b>	<b>8.3</b>	<b>976</b>	<b>4.0</b>	<b>818</b>	<b>3.4</b>	<b>127</b>	<b>0.5</b>	<b>Total</b>		
45	การขายส่งและการขายปลีก การซ่อมยานยนต์และจักรยานยนต์	1,649	100.0	1,649	100.0	1,378	83.6	87	5.3	-	-	-	-	31	1.8	154	9.3	1,649	100.0	1,313	79.6	143	8.7	65	4.0	17	1.0	106	6.4	4	0.3	Wholesale and retail trade; repair of motor vehicles and motorcycles		
46	การขายส่ง (ยกเว้นยานยนต์และจักรยานยนต์)	1,950	100.0	1,950	100.0	1,152	59.1	372	19.1	36	1.8	265	13.6	30	1.5	95	4.9	1,950	100.0	1,192	61.1	306	15.7	55	2.8	301	15.4	20	1.0	77	4.0	Wholesale trade (except of motor vehicles and motorcycles)		
47	การขายปลีก (ยกเว้นยานยนต์และจักรยานยนต์)	11,840	100.0	11,840	100.0	8,706	73.5	467	4.0	1,774	15.0	518	4.4	265	2.2	110	0.9	11,840	100.0	9,169	77.4	658	5.6	1,273	10.8	231	1.9	477	4.0	33	0.3	Retail trade (except of motor vehicles and motorcycles)		
55	ที่พักแรม	81	100.0	81	100.0	53	65.9	-	-	-	-	3	3.3	13	15.8	12	15.0	81	100.0	64	78.4	3	3.3	2	2.5	3	3.3	-	-	10	12.5	Accommodation		
56	การบริการอาหารและเครื่องดื่ม	6,681	100.0	6,681	100.0	4,986	74.6	259	3.9	903	13.5	259	3.9	275	4.1	-	-	6,681	100.0	5,520	82.6	258	3.9	516	7.7	386	5.8	1	-	1	-	Food and beverage service activities		
60	การจัดผังรายการและการแพร่กระจายเสียง	3	100.0	3	100.0	3	100.0	-	-	-	-	-	-	-	-	-	-	3	100.0	3	100.0	-	-	-	-	-	-	-	-	-	-	Programming and broadcasting activities		
68	กิจกรรมอสังหาริมทรัพย์	183	100.0	183	100.0	91	49.4	91	49.4	1	0.6	1	0.6	-	-	-	-	183	100.0	91	49.4	91	49.4	1	0.6	1	0.6	-	-	-	-	-	Real estate activities	
69	กิจกรรมทางกฎหมายและการบัญชี	8	100.0	8	100.0	8	100.0	-	-	-	-	-	-	-	-	-	-	8	100.0	8	100.0	-	-	-	-	-	-	-	-	-	-	-	Legal and accounting activities	
71	กิจกรรมด้านสถาปัตยกรรมและวิศวกรรม รวมถึงการทดสอบและการวิเคราะห์ทางเทคนิค	12	100.0	12	100.0	11	87.5	-	-	2	12.5	-	-	-	-	-	-	12	100.0	11	87.5	-	-	-	-	2	12.5	-	-	-	-	-	Architectural and engineering activities; technical testing and analysis	
73	การโฆษณาและการวิจัยตลาด	15	100.0	15	100.0	15	100.0	-	-	-	-	-	-	-	-	-	-	15	100.0	15	100.0	-	-	-	-	-	-	-	-	-	-	-	Advertising and market research	
74	กิจกรรมทางวิชาชีพ วิทยาศาสตร์ และเทคนิคอื่นๆ	36	100.0	36	100.0	36	100.0	-	-	-	-	-	-	-	-	-	-	36	100.0	36	100.0	-	-	-	-	-	-	-	-	-	-	-	Other professional, scientific and technical activities	
77	กิจกรรมการให้เช่า	20	100.0	20	100.0	18	90.0	-	-	-	-	-	-	-	-	2	10.0	20	100.0	18	90.0	-	-	-	-	-	-	-	-	2	10.0	Rental and leasing activities		
79	กิจกรรมของตัวแทนธุรกิจท่องเที่ยว การจัดงาน และการบริการสำรอง และกิจกรรมที่เกี่ยวข้อง	17	100.0	17	100.0	17	100.0	-	-	-	-	-	-	-	-	-	-	17	100.0	17	100.0	-	-	-	-	-	-	-	-	-	-	-	Travel agency, tour operator, reservation service and related activities	
80	การบริการรักษาความปลอดภัยและการสืบสวน	1	100.0	1	100.0	1	100.0	-	-	-	-	-	-	-	-	-	-	1	100.0	1	100.0	-	-	-	-	-	-	-	-	-	-	-	Security and investigation activities	
81	กิจกรรมการบริการสำหรับอาคารและภูมิทัศน์	1	100.0	1	100.0	-	-	-	-	-	-	1	100.0	-	-	-	-	1	100.0	-	-	-	-	-	-	-	1	100.0	-	-	-	-	-	Services to buildings and landscape activities
82	การบริการด้านการบริหารและสนับสนุนการค้าเงินงานของสำนักงาน และกิจกรรมอื่นๆ ที่สนับสนุนทางธุรกิจ	128	100.0	128	100.0	24	18.8	9	7.0	-	-	95	74.2	-	-	-	-	128	100.0	33	25.8	95	74.2	-	-	-	-	-	-	-	-	-	-	Office administrative, office support and other business support activities
90	กิจกรรมการสร้างสื่อบันเทิงและบันเทิง	2	100.0	2	100.0	-	-	-	-	1	50.0	-	-	1	50.0	-	-	2	100.0	-	-	-	-	1	50.0	1	50.0	-	-	-	-	-	Creative, arts and entertainment activities	
92	กิจกรรมการพนันและการเสี่ยงโชค	12	100.0	12	100.0	-	-	-	-	-	-	6	50.0	6	50.0	-	-	12	100.0	-	-	-	-	12	100.0	-	-	-	-	-	-	-	-	Gambling and betting activities
93	กิจกรรมด้านการกีฬา ความบันเทิง และการนันทนาการ	1	100.0	1	100.0	-	-	-	-	-	-	1	100.0	-	-	-	-	1	100.0	1	100.0	-	-	-	-	-	-	-	-	-	-	-	-	Sports activities and amusement and recreation activities
95	การซ่อมคอมพิวเตอร์และของใช้ส่วนบุคคล และของใช้ในชีวิตประจำวัน	263	100.0	263	100.0	242	92.0	-	-	-	-	21	8.0	-	-	-	-	263	100.0	231	87.8	11	4.2	-	-	21	8.0	-	-	-	-	-	-	Repair of computers and personal and household goods
96	กิจกรรมบริการส่วนบุคคลอื่นๆ	1,304	100.0	1,304	100.0	982	75.3	-	-	94	7.2	-	-	215	16.5	13	1.0	1,304	100.0	982	75.3	-	-	94	7.2	13	1.0	215	16.5	-	-	-	-	Other personal service activities

หมายเหตุ : - ไม่มีข้อมูล หรือมีข้อมูลมีค่าเป็น 0 หรือมีข้อมูลจำนวนเล็กน้อย

Note : - Nil or zero or negligible amount.

ที่มา : สำมะโนธุรกิจและอุตสาหกรรม พ.ศ. 2565 (ธุรกิจทางการค้าและธุรกิจทางการบริการ) จังหวัดนราธิวาส สำนักงานสถิติแห่งชาติ กระทรวงดิจิทัลและสังคม

Source : The 2022 Business and Industrial Census (Trade and Services Industry) Narathiwat Province, National Statistical Office, Ministry of Digital Economy and Society.



ตาราง 1 จำนวนและร้อยละของสถานประกอบการธุรกิจ จำแนกตามผลกระทบที่ได้รับจากสถานการณ์การแพร่ระบาดของโรคติดเชื้อไวรัสโคโรนา 2019 และหมวดย่อยธุรกิจ (ต่อ)  
 TABLE 1 NUMBER AND PERCENTAGE OF BUSINESS ESTABLISHMENTS BY THE EFFECT FROM THE SPREAD OF THE COVID-19 DISEASE AND DIVISION  
 OF BUSINESS INDUSTRY (Cont'd.)

รหัส Code	หมวดย่อยธุรกิจ	จำนวนสถาน- ประกอบการ Number of establishments	ผลกระทบที่ได้รับจากสถานการณ์การแพร่ระบาดของโรคติดเชื้อไวรัสโคโรนา 2019 The effect from the spread of the covid-19 disease																								Division of business industry						
			ความล่าช้าในการขนส่งสินค้า ปี 2564 Delay in shipping in 2021												ความล่าช้าในการขนส่งสินค้า ปี 2565 Delay in shipping in 2022																		
			รวม Total		ไม่มีผลกระทบ Not effect		น้อยที่สุด Lowest		น้อย Low		ปานกลาง Medium		มาก High		มากที่สุด Highest		รวม Total		ไม่มีผลกระทบ Not effect		น้อยที่สุด Lowest		น้อย Low		ปานกลาง Medium			มาก High		มากที่สุด Highest			
			จำนวน Number	ร้อยละ %	จำนวน Number	ร้อยละ %	จำนวน Number	ร้อยละ %	จำนวน Number	ร้อยละ %	จำนวน Number	ร้อยละ %	จำนวน Number	ร้อยละ %	จำนวน Number	ร้อยละ %	จำนวน Number	ร้อยละ %	จำนวน Number	ร้อยละ %	จำนวน Number	ร้อยละ %	จำนวน Number	ร้อยละ %	จำนวน Number	ร้อยละ %		จำนวน Number	ร้อยละ %				
	<b>รวม</b>	24,207	100.0	24,207	100.0	17,070	70.5	1,888	7.8	801	3.3	1,732	7.2	2,191	9.0	525	2.2	24,207	100.0	17,607	72.8	1,801	7.4	2,639	10.9	1,194	4.9	772	3.2	193	0.8	<b>Total</b>	
45	การขายส่งและการขายปลีก การซ่อมยานยนต์ และจักรยานยนต์	1,649	100.0	1,649	100.0	1,144	69.4	103	6.3	96	5.8	129	7.8	23	1.4	154	9.3	1,649	100.0	1,239	75.1	43	2.6	182	11.1	66	4.0	115	6.9	4	0.3	Wholesale and retail trade; repair of motor vehicles and motorcycles	
46	การขายส่ง (ยกเว้นยานยนต์และจักรยานยนต์)	1,950	100.0	1,950	100.0	1,000	51.3	324	16.6	29	1.5	167	8.6	348	17.8	83	4.2	1,950	100.0	1,025	52.5	331	17.0	195	10.0	316	16.2	8	0.4	76	3.9	Wholesale trade (except of motor vehicles and motorcycles)	
47	การขายปลีก (ยกเว้นยานยนต์และจักรยานยนต์)	11,840	100.0	11,840	100.0	8,176	69.0	1,060	9.0	126	1.1	1,095	9.3	1,107	9.3	276	2.3	11,840	100.0	8,226	69.5	1,295	10.9	1,296	10.9	541	4.6	373	3.2	109	0.9	Retail trade (except of motor vehicles and motorcycles)	
55	ที่พักแรม	81	100.0	81	100.0	51	63.4	-	-	2	2.5	2	2.5	16	19.1	10	12.5	81	100.0	51	63.4	2	2.5	12	15.0	5	6.6	10	12.5	-	-	Accommodation	
56	การบริการอาหารและเครื่องดื่ม	6,681	100.0	6,681	100.0	5,379	80.5	387	5.8	259	3.9	258	3.9	397	5.9	1	-	6,681	100.0	5,766	86.3	1	-	655	9.8	259	3.9	-	-	-	-	Food and beverage service activities	
60	การจัดส่งรายการและการแพร่กระจายเสียง	3	100.0	3	100.0	3	100.0	-	-	-	-	-	-	-	-	-	-	3	100.0	3	100.0	-	-	-	-	-	-	-	-	-	-	Programming and broadcasting activities	
68	กิจกรรมอสังหาริมทรัพย์	183	100.0	183	100.0	91	49.4	1	0.6	91	49.4	-	-	1	0.6	-	-	183	100.0	91	49.4	1	0.6	91	49.4	1	0.6	-	-	-	-	Real estate activities	
69	กิจกรรมทางกฎหมายและการบัญชี	8	100.0	8	100.0	8	100.0	-	-	-	-	-	-	-	-	-	-	8	100.0	8	100.0	-	-	-	-	-	-	-	-	-	-	Legal and accounting activities	
71	กิจกรรมด้านสถาปัตยกรรมและวิศวกรรม รวมถึงการทดสอบและการวิเคราะห์ทางเทคนิค	12	100.0	12	100.0	11	87.5	-	-	2	12.5	-	-	-	-	-	-	12	100.0	2	12.5	9	75.0	-	-	2	12.5	-	-	-	-	Architectural and engineering activities; technical testing and analysis	
73	การโฆษณาและการวิจัยตลาด	15	100.0	15	100.0	15	100.0	-	-	-	-	-	-	-	-	-	-	15	100.0	15	100.0	-	-	-	-	-	-	-	-	-	-	Advertising and market research	
74	กิจกรรมทางวิชาชีพ วิทยาศาสตร์ และเทคนิคอื่นๆ	36	100.0	36	100.0	17	47.2	-	-	-	-	17	47.2	2	5.6	-	-	36	100.0	17	47.2	-	-	-	-	-	-	17	47.2	2	5.6	Other professional, scientific and technical activities	
77	กิจกรรมการให้เช่า	20	100.0	20	100.0	18	90.0	-	-	-	-	-	-	-	-	2	10.0	20	100.0	18	90.0	-	-	-	-	-	-	-	-	2	10.0	Rental and leasing activities	
79	กิจกรรมของตัวแทนธุรกิจท่องเที่ยว การจัดงานที่เกี่ยว การบริการสำรอง และกิจกรรมที่เกี่ยวข้อง	17	100.0	17	100.0	17	100.0	-	-	-	-	-	-	-	-	-	-	17	100.0	17	100.0	-	-	-	-	-	-	-	-	-	-	Travel agency, tour operator, reservation service and related activities	
80	การบริการรักษาความปลอดภัยและการสืบสวน	1	100.0	1	100.0	1	100.0	-	-	-	-	-	-	-	-	-	-	1	100.0	1	100.0	-	-	-	-	-	-	-	-	-	-	Security and investigation activities	
81	กิจกรรมการบริการสำหรับอาคารและภูมิทัศน์	1	100.0	1	100.0	-	-	1	100.0	-	-	-	-	-	-	-	-	1	100.0	-	-	1	100.0	-	-	-	-	-	-	-	-	Services to buildings and landscape activities	
82	การบริการด้านบริหารและสนับสนุนการดำเนินงานของสำนักงาน และกิจกรรมอื่นๆ ที่สนับสนุนทางธุรกิจ	128	100.0	128	100.0	13	10.2	11	8.6	95	74.2	-	-	9	7.0	-	-	128	100.0	13	10.2	106	82.8	9	7.0	-	-	-	-	-	-	-	Office administrative, office support and other business support activities
90	กิจกรรมการสร้างสรรคดีศิลปะและความบันเทิง	2	100.0	2	100.0	-	-	1	50.0	1	50.0	-	-	-	-	-	-	2	100.0	-	-	-	-	2	100.0	-	-	-	-	-	-	Creative, arts and entertainment activities	
92	กิจกรรมการพนันและการเสี่ยงโชค	12	100.0	12	100.0	-	-	-	-	6	50.0	-	-	6	50.0	-	-	12	100.0	-	-	-	-	12	100.0	-	-	-	-	-	-	Gambling and betting activities	
93	กิจกรรมด้านกรีกฬา ความบันเทิง และการนันทนาการ	1	100.0	1	100.0	-	-	-	-	-	-	1	100.0	-	-	-	-	1	100.0	-	-	1	100.0	-	-	-	-	-	-	-	-	Sports activities and amusement and recreation activities	
95	การซ่อมคอมพิวเตอร์และของใช้ส่วนบุคคล และของใช้ในครัวเรือน	263	100.0	263	100.0	158	60.2	-	-	-	-	63	23.9	42	15.9	-	-	263	100.0	147	56.0	11	4.2	79	29.8	5	2.0	21	8.0	-	-	Repair of computers and personal and household goods	
96	กิจกรรมบริการส่วนบุคคลอื่นๆ	1,304	100.0	1,304	100.0	969	74.3	-	-	94	7.2	-	-	241	18.5	-	-	1,304	100.0	969	74.3	-	-	107	8.2	-	-	228	17.5	-	-	Other personal service activities	

หมายเหตุ : - ไม่มีข้อมูล หรือข้อมูลมีค่าเป็น 0 หรือมีข้อมูลจำนวนเล็กน้อย

Note : - Nil or zero or negligible amount.

ที่มา : สำมะโนธุรกิจและอุตสาหกรรม พ.ศ. 2565 (ธุรกิจทางการค้าและธุรกิจทางการบริการ) จังหวัดราชบุรี สำนักงานสถิติแห่งชาติ กระทรวงดิจิทัลเพื่อเศรษฐกิจและสังคม

Source : The 2022 Business and Industrial Census (Trade and Services Industry) Narathiwat Province, National Statistical Office, Ministry of Digital Economy and Society.

ตาราง 1 จำนวนและร้อยละของสถานประกอบการธุรกิจ จำแนกตามผลกระทบที่ได้รับจากสถานการณ์การแพร่ระบาดของโรคติดเชื้อไวรัสโคโรนา 2019 และหมวดย่อยธุรกิจ (ต่อ)

TABLE 1 NUMBER AND PERCENTAGE OF BUSINESS ESTABLISHMENTS BY THE EFFECT FROM THE SPREAD OF THE COVID-19 DISEASE AND DIVISION OF BUSINESS INDUSTRY (Cont'd.)

รหัส Code	หมวดย่อยธุรกิจ	จำนวนสถาน- ประกอบการ Number of establishments	ผลกระทบที่ได้รับจากสถานการณ์การแพร่ระบาดของโรคติดเชื้อไวรัสโคโรนา 2019 The effect from the spread of the covid-19 disease																								Division of business industry						
			รวม Total	อื่นๆ ปี 2564 Others in 2021												อื่นๆ ปี 2565 Others in 2022																	
				ไม่มีผลกระทบ Not effect		น้อยที่สุด Lowest		น้อย Low		ปานกลาง Medium		มาก High		มากที่สุด Highest		ไม่มีผลกระทบ Not effect		น้อยที่สุด Lowest		น้อย Low		ปานกลาง Medium		มาก High		มากที่สุด Highest							
				จำนวน Number	ร้อยละ %	จำนวน Number	ร้อยละ %	จำนวน Number	ร้อยละ %	จำนวน Number	ร้อยละ %	จำนวน Number	ร้อยละ %	จำนวน Number	ร้อยละ %	จำนวน Number	ร้อยละ %	จำนวน Number	ร้อยละ %	จำนวน Number	ร้อยละ %	จำนวน Number	ร้อยละ %	จำนวน Number	ร้อยละ %	จำนวน Number		ร้อยละ %					
	<b>รวม</b>	<b>24,207</b>	<b>100.0</b>	<b>24,207</b>	<b>100.0</b>	<b>22,620</b>	<b>93.4</b>	<b>240</b>	<b>1.0</b>	<b>401</b>	<b>1.7</b>	<b>310</b>	<b>1.3</b>	<b>317</b>	<b>1.3</b>	<b>319</b>	<b>1.3</b>	<b>24,207</b>	<b>100.0</b>	<b>22,863</b>	<b>94.4</b>	<b>158</b>	<b>0.7</b>	<b>299</b>	<b>1.2</b>	<b>314</b>	<b>1.3</b>	<b>410</b>	<b>1.7</b>	<b>165</b>	<b>0.7</b>	<b>Total</b>	
45	การขายส่งและการขายปลีก การซ่อมยานยนต์ และจักรยานยนต์	1,649	100.0	1,649	100.0	1,520	92.2	15	0.9	-	-	8	0.5	5	0.3	101	6.1	1,649	100.0	1,515	91.9	14	0.8	-	-	10	0.6	99	6.0	11	0.7	Wholesale and retail trade; repair of motor vehicles and motorcycles	
46	การขายส่ง (ยกเว้นยานยนต์และจักรยานยนต์)	1,950	100.0	1,950	100.0	1,687	86.5	23	1.2	13	0.7	127	6.5	86	4.4	14	0.7	1,950	100.0	1,747	89.6	26	1.3	2	0.1	158	8.1	-	-	17	0.9	Wholesale trade (except of motor vehicles and motorcycles)	
47	การขายปลีก (ยกเว้นยานยนต์และจักรยานยนต์)	11,840	100.0	11,840	100.0	11,353	95.9	73	0.6	129	1.1	173	1.5	12	0.1	100	0.8	11,840	100.0	11,414	96.4	116	1.0	39	0.3	145	1.2	94	0.8	32	0.3	Retail trade (except of motor vehicles and motorcycles)	
55	ที่พักแรม	81	100.0	81	100.0	69	85.0	-	-	-	-	-	-	-	-	12	15.0	81	100.0	69	85.0	-	-	-	-	-	-	-	-	12	15.0	Accommodation	
56	การบริการอาหารและเครื่องดื่ม	6,681	100.0	6,681	100.0	6,295	94.2	128	1.9	258	3.9	-	-	-	-	-	-	6,681	100.0	6,423	96.1	-	-	258	3.9	-	-	-	-	-	-	Food and beverage service activities	
60	การจัดผังรายการและการแพร่กระจายเสียง	3	100.0	3	100.0	3	100.0	-	-	-	-	-	-	-	-	-	-	3	100.0	3	100.0	-	-	-	-	-	-	-	-	-	-	Programming and broadcasting activities	
68	กิจกรรมอสังหาริมทรัพย์	183	100.0	183	100.0	92	50.0	1	0.6	-	-	-	-	-	-	91	49.4	183	100.0	92	50.0	1	0.6	-	-	-	-	-	-	91	49.4	Real estate activities	
69	กิจกรรมทางกฎหมายและการบัญชี	8	100.0	8	100.0	8	100.0	-	-	-	-	-	-	-	-	-	-	8	100.0	8	100.0	-	-	-	-	-	-	-	-	-	-	Legal and accounting activities	
71	กิจกรรมด้านสถาปัตยกรรมและวิศวกรรม รวมถึงการทดสอบและการวิเคราะห์ทางเทคนิค	12	100.0	12	100.0	12	100.0	-	-	-	-	-	-	-	-	-	-	12	100.0	12	100.0	-	-	-	-	-	-	-	-	-	-	Architectural and engineering activities; technical testing and analysis	
73	การโฆษณาและการวิจัยตลาด	15	100.0	15	100.0	15	100.0	-	-	-	-	-	-	-	-	-	-	15	100.0	15	100.0	-	-	-	-	-	-	-	-	-	-	Advertising and market research	
74	กิจกรรมทางวิชาชีพ วิทยาศาสตร์ และเทคนิคอื่นๆ	36	100.0	36	100.0	34	94.4	-	-	-	-	2	5.6	-	-	-	-	36	100.0	34	94.4	-	-	-	-	-	-	2	5.6	-	-	Other professional, scientific and technical activities	
77	กิจกรรมการให้เช่า	20	100.0	20	100.0	18	90.0	-	-	-	-	-	-	-	-	2	10.0	20	100.0	18	90.0	-	-	-	-	-	-	-	-	2	10.0	Rental and leasing activities	
79	กิจกรรมของตัวแทนธุรกิจท่องเที่ยว การจัดงาน และการบริการสำรอง และกิจกรรมที่เกี่ยวข้อง	17	100.0	17	100.0	17	100.0	-	-	-	-	-	-	-	-	-	-	17	100.0	17	100.0	-	-	-	-	-	-	-	-	-	-	Travel agency, tour operator, reservation service and related activities	
80	การบริการรักษาความปลอดภัยและการสืบสวน	1	100.0	1	100.0	1	100.0	-	-	-	-	-	-	-	-	-	-	1	100.0	1	100.0	-	-	-	-	-	-	-	-	-	-	Security and investigation activities	
81	กิจกรรมการบริการสำหรับอาคารและภูมิทัศน์	1	100.0	1	100.0	-	-	1	100.0	-	-	-	-	-	-	-	-	1	100.0	-	-	1	100.0	-	-	-	-	-	-	-	-	Services to buildings and landscape activities	
82	การบริการด้านการบริหารและสนับสนุนการดำเนินงานของสำนักงาน และกิจกรรมอื่นๆ ที่สนับสนุนทางธุรกิจ	128	100.0	128	100.0	128	100.0	-	-	-	-	-	-	-	-	-	-	128	100.0	128	100.0	-	-	-	-	-	-	-	-	-	-	Office administrative, office support and other business support activities	
90	กิจกรรมการสร้างสรรค์ศิลปะและความบันเทิง	2	100.0	2	100.0	2	100.0	-	-	-	-	-	-	-	-	-	-	2	100.0	2	100.0	-	-	-	-	-	-	-	-	-	-	Creative, arts and entertainment activities	
92	กิจกรรมการพนันและการเสี่ยงโชค	12	100.0	12	100.0	12	100.0	-	-	-	-	-	-	-	-	-	-	12	100.0	12	100.0	-	-	-	-	-	-	-	-	-	-	Gambling and betting activities	
93	กิจกรรมด้านการกีฬา ความบันเทิง และการนันทนาการ	1	100.0	1	100.0	1	100.0	-	-	-	-	-	-	-	-	-	-	1	100.0	1	100.0	-	-	-	-	-	-	-	-	-	-	Sports activities and amusement and recreation activities	
95	การซ่อมคอมพิวเตอร์และของใช้ส่วนบุคคล และของใช้ในครัวเรือน	263	100.0	263	100.0	263	100.0	-	-	-	-	-	-	-	-	-	-	263	100.0	263	100.0	-	-	-	-	-	-	-	-	-	-	Repair of computers and personal and household goods	
96	กิจกรรมบริการส่วนบุคคลอื่นๆ	1,304	100.0	1,304	100.0	1,089	83.5	-	-	-	-	-	-	-	-	215	16.5	1,304	100.0	1,089	83.5	-	-	-	-	-	-	-	-	215	16.5	-	Other personal service activities

ที่มา : สำนะในธุรกิจและอุตสาหกรรม พ.ศ. 2565 (ธุรกิจทางการค้าและธุรกิจทางการบริการ) จังหวัดบราเวิล สำนะในสถิติแห่งชาติ กระทรวงดิจิทัลเพื่อเศรษฐกิจและสังคม

Source : The 2022 Business and Industrial Census (Trade and Services Industry) Narathiwat Province, National Statistical Office, Ministry of Digital Economy and Society.

ตาราง 2 จำนวนและร้อยละของแนวทางแก้ไขปัญหาของสถานประกอบการธุรกิจที่ได้รับผลกระทบจากสถานการณ์การแพร่ระบาดของโรคติดเชื้อไวรัสโคโรนา 2019 จำแนกตาม  
หมวดย่อยธุรกิจ

TABLE 2 NUMBER AND PERCENTAGE OF SOLVING PROBLEMS OF BUSINESS ESTABLISHMENTS AFFECTED BY THE EPIDEMIC SITUATION OF COVID-19 BY DIVISION OF BUSINESS INDUSTRY

รหัส Code	หมวดย่อยธุรกิจ	จำนวนสถานประกอบการ Number of establishments		แนวทางแก้ไขปัญหาของสถานประกอบการที่ได้รับผลกระทบจากสถานการณ์การแพร่ระบาดของโรคติดเชื้อไวรัสโคโรนา 2019 SOLVING PROBLEMS OF ENTERPRISES AFFECTED BY THE EPIDEMIC SITUATION OF COVID-19																Division of business industry	
		รวม Total	ไม่ได้รับ NO	ได้รับ Yes	ผลกระทบ Affected	หยุดกิจการ ชั่วคราว/ เปิดดำเนินการ บางส่วน Temporarily suspend/open some business	ปรับตัวไปทำ ธุรกิจรูปแบบอื่น Switch to business other business	ปรับเปลี่ยน กระบวนการขาย/ ให้บริการ โดยการ นำเทคโนโลยีเข้ามาใช้ Modify the sales and services process by introducing technology	ปรับเปลี่ยน จ้างแรงงาน/พนักงาน ให้บริการ โดยการ Adjust the form of hiring workers	ปรับเปลี่ยน รูปแบบการ ทำงาน Modify the working style	อื่นๆ Others										
		จำนวน Number	ร้อยละ %	จำนวน Number	ร้อยละ %	จำนวน Number	ร้อยละ %	จำนวน Number	ร้อยละ %	จำนวน Number	ร้อยละ %	จำนวน Number	ร้อยละ %	จำนวน Number	ร้อยละ %	จำนวน Number	ร้อยละ %	จำนวน Number	ร้อยละ %	Total	
	<b>รวม</b>	<b>24,207</b>	<b>100.0</b>	<b>7,859</b>	<b>32.5</b>	<b>16,348</b>	<b>67.5</b>	<b>12,034</b>	<b>49.7</b>	<b>433</b>	<b>1.8</b>	<b>323</b>	<b>1.3</b>	<b>2,895</b>	<b>12.0</b>	<b>304</b>	<b>1.3</b>	<b>1,823</b>	<b>7.5</b>	<b>Total</b>	
45	การขายส่งและการขายปลีก การซ่อมยานยนต์และจักรยานยนต์	1,649	100.0	625	37.9	1,024	62.1	609	36.9	-	-	22	1.3	266	16.2	15	0.9	119	7.2	Wholesale and retail trade; repair of motor vehicles and motorcycles	
46	การขายส่ง (ยกเว้นยานยนต์และจักรยานยนต์)	1,950	100.0	1,003	51.4	947	48.6	609	31.2	99	5.1	21	1.1	190	9.7	11	0.6	133	6.8	Wholesale trade (except of motor vehicles and motorcycles)	
47	การขายปลีก (ยกเว้นยานยนต์และจักรยานยนต์)	11,840	100.0	3,415	28.8	8,425	71.2	5,550	46.9	74	0.6	204	1.7	1,635	13.8	145	1.2	1,497	12.7	Retail trade (except of motor vehicles and motorcycles)	
55	ที่พักแรม	81	100.0	5	5.8	76	94.2	42	51.7	2	2.5	2	2.5	25	30.9	2	2.5	31	37.7	Accommodation	
56	การบริการอาหารและเครื่องดื่ม	6,681	100.0	1,820	27.2	4,861	72.8	4,300	64.4	258	3.9	23	0.3	708	10.6	-	-	17	0.3	Food and beverage service activities	
60	การจัดผังรายการและการแพร่ภาพกระจายเสียง	3	100.0	1	33.3	2	66.7	-	-	-	-	2	66.7	-	-	-	-	-	-	Programming and broadcasting activities	
68	กิจกรรมอสังหาริมทรัพย์	183	100.0	-	-	183	100.0	182	99.5	-	-	-	-	1	0.6	-	-	-	-	Real estate activities	
69	กิจกรรมทางกฎหมายและการบัญชี	8	100.0	5	62.5	3	37.5	3	37.5	-	-	1	12.5	1	12.5	1	12.5	-	-	Legal and accounting activities	
71	กิจกรรมด้านสถาปัตยกรรมและวิศวกรรม รวมถึงการทดสอบและการวิเคราะห์ทางเทคนิค	12	100.0	3	25.0	9	75.0	-	-	-	-	-	-	9	75.0	-	-	-	-	Architectural and engineering activities; technical testing and analysis	
73	การโฆษณาและการวิจัยตลาด	15	100.0	-	-	15	100.0	15	100.0	-	-	-	-	-	-	-	-	-	-	Advertising and market research	
74	กิจกรรมทางวิชาชีพ วิทยาศาสตร์ และเทคนิคอื่นๆ	36	100.0	-	-	36	100.0	34	94.4	-	-	17	47.2	-	-	-	-	-	2	5.6	Other professional, scientific and technical activities
77	กิจกรรมการให้เช่า	20	100.0	-	-	20	100.0	20	100.0	-	-	-	-	-	-	-	-	-	-	Rental and leasing activities	
79	กิจกรรมของตัวแทนธุรกิจท่องเที่ยว การจัดงานเพื่อการบริการสำรอง และกิจกรรมที่เกี่ยวข้อง	17	100.0	-	-	17	100.0	-	-	-	-	17	100.0	17	100.0	17	100.0	-	-	Travel agency, tour operator, reservation service and related activities	
80	การบริการรักษาความปลอดภัยและการสืบสวน	1	100.0	-	-	1	100.0	1	100.0	-	-	-	-	-	-	-	-	-	-	Security and investigation activities	
81	กิจกรรมการบริการสำหรับอาคารและภูมิทัศน์	1	100.0	-	-	1	100.0	-	-	-	-	1	100.0	-	-	-	-	-	-	Services to buildings and landscape activities	
82	การบริการด้านการบริหารและสนับสนุนการดำเนินงานของสำนักงาน และกิจกรรมอื่นๆ ที่สนับสนุนทางธุรกิจ	128	100.0	11	8.6	117	91.4	106	82.8	-	-	-	-	11	8.6	104	81.3	-	-	Office administrative, office support and other business support activities	
90	กิจกรรมการสร้างสรรค์ศิลปะและความบันเทิง	2	100.0	-	-	2	100.0	2	100.0	-	-	-	-	1	50.0	-	-	-	-	Creative, arts and entertainment activities	
92	กิจกรรมการพนันและการเล่นเสี่ยงโชค	12	100.0	12	100.0	-	-	-	-	-	-	-	-	-	-	-	-	-	-	Gambling and betting activities	
93	กิจกรรมด้านการกีฬา ความบันเทิง และการนันทนาการ	1	100.0	-	-	1	100.0	-	-	-	-	-	-	1	100.0	-	-	-	-	Sports activities and amusement and recreation activities	
95	การซ่อมคอมพิวเตอร์และของใช้ส่วนบุคคล และของใช้ในครัวเรือน	263	100.0	84	31.8	179	68.2	147	55.7	-	-	-	-	16	6.2	10	3.8	12	4.6	Repair of computers and personal and household goods	
96	กิจกรรมบริการส่วนบุคคลอื่นๆ	1304	100.0	877	67.2	427	32.8	414	31.7	-	-	13	1.0	13	1.0	-	-	-	13	1.0	Other personal service activities

หมายเหตุ : ตอบได้มากกว่า 1 ข้อ

Note : More than one answer

ที่มา : สำมะโนธุรกิจและอุตสาหกรรม พ.ศ. 2565 (ธุรกิจทางการค้าและธุรกิจทางการบริการ) จังหวัดนครราชสีมา สำนักงานสถิติแห่งชาติ กระทรวงดิจิทัลเพื่อเศรษฐกิจและสังคม

Source : The 2022 Business and Industrial Census (Trade and Services Industry) Narathiwat Province, National Statistical Office, Ministry of Digital Economy and Society.

ตาราง 3 จำนวนและร้อยละของการฟื้นตัวของสถานประกอบการโดยเปรียบเทียบสัดส่วนรายรับในปี 2565 กับรายรับในปี 2562 (ปีก่อนเกิดสถานการณ์โรคติดเชื้อไวรัสโควิด 19) จำแนกตามหมวดย่อยธุรกิจ

TABLE 3 NUMBER AND PERCENTAGE OF THE RECOVERY OF ENTERPRISES BY COMPARING THE REVRNUE RATIO IN 2022 WITH THE REVENUE IN 2019 (BEFORE THE COVID-19 SITUATION) BY DIVISION OF BUSINESS INDUSTRY

รหัส Code	หมวดย่อยธุรกิจ	การฟื้นตัวของสถานประกอบการธุรกิจโดยเปรียบเทียบสัดส่วนรายรับในปี 2565 กับรายรับในปี 2562 The recovery of enterprises by comparing the revenue ratio in 2022 with the revenue in 2019												Division of business industry
		จำนวนสถานประกอบการ Number of establishments		ยังหดตัวมาก Still contracted a lot		ยังคงหดตัว Still shrinking		อยู่ในระดับทรงตัว At a stable level		เริ่มฟื้นหรือขยายตัวบ้างแล้ว Has begun to recover or expand		ขยายตัวได้ดี Good growth		
		จำนวน Number	ร้อยละ %	จำนวน Number	ร้อยละ %	จำนวน Number	ร้อยละ %	จำนวน Number	ร้อยละ %	จำนวน Number	ร้อยละ %	จำนวน Number	ร้อยละ %	
	<b>รวม</b>	<b>24,207</b>	<b>100.0</b>	<b>1,584</b>	<b>6.5</b>	<b>8,311</b>	<b>34.3</b>	<b>10,598</b>	<b>43.8</b>	<b>3,255</b>	<b>13.5</b>	<b>460</b>	<b>1.9</b>	<b>Total</b>
45	การขายส่งและการขายปลีก การซ่อมยานยนต์และจักรยานยนต์	1,649	100.0	180	10.9	297	18.0	872	52.9	299	18.1	1	0.1	Wholesale and retail trade; repair of motor vehicles and motorcycles
46	การขายส่ง (ยกเว้นยานยนต์และจักรยานยนต์)	1,950	100.0	51	2.6	179	9.2	1,189	60.9	378	19.4	154	7.9	Wholesale trade (except of motor vehicles and motorcycles)
47	การขายปลีก (ยกเว้นยานยนต์และจักรยานยนต์)	11,840	100.0	542	4.6	4,945	41.8	5,363	45.3	950	8.0	40	0.3	Retail trade (except of motor vehicles and motorcycles)
55	ที่พักแรม	81	100.0	7	8.2	30	36.6	45	55.2	-	-	-	-	Accommodation
56	การบริการอาหารและเครื่องดื่ม	6,681	100.0	644	9.6	2,360	35.3	1,822	27.3	1,596	23.9	258	3.9	Food and beverage service activities
60	การจัดผังรายการและการแพร่ภาพกระจายเสียง	3	100.0	-	-	-	-	3	100.0	-	-	-	-	Programming and broadcasting activities
68	กิจกรรมอสังหาริมทรัพย์	183	100.0	92	50.0	1	0.6	91	49.4	-	-	-	-	Real estate activities
69	กิจกรรมทางกฎหมายและการบัญชี	8	100.0	-	-	2	25.0	2	25.0	-	-	4	50.0	Legal and accounting activities
71	กิจกรรมด้านสถาปัตยกรรมและวิศวกรรม รวมถึงการทดสอบและการวิเคราะห์ทางเทคนิค	12	100.0	-	-	9	75.0	2	12.5	2	12.5	-	-	Architectural and engineering activities; technical testing and analysis
73	การโฆษณาและการวิจัยตลาด	15	100.0	-	-	15	100.0	-	-	-	-	-	-	Advertising and market research
74	กิจกรรมทางวิชาชีพ วิทยาศาสตร์ และเทคนิคอื่นๆ	36	100.0	-	-	17	47.2	19	52.8	-	-	-	-	Other professional, scientific and technical activities
77	กิจกรรมการให้เช่า	20	100.0	2	10.0	-	-	6	30.0	12	60.0	-	-	Rental and leasing activities
79	กิจกรรมของตัวแทนธุรกิจท่องเที่ยว การจัดนำเที่ยว การบริการสำรอง และกิจกรรมที่เกี่ยวข้อง	17	100.0	17	100.0	-	-	-	-	-	-	-	-	Travel agency, tour operator, reservation service and related activities
80	การบริการรักษาความปลอดภัยและการสืบสวน	1	100.0	-	-	1	100.0	-	-	-	-	-	-	Security and investigation activities
81	กิจกรรมการบริการสำหรับอาคารและภูมิทัศน์	1	100.0	1	100.0	-	-	-	-	-	-	-	-	Services to buildings and landscape activities
82	การบริการด้านการบริหารและสนับสนุนการดำเนินงานของสำนักงาน และกิจกรรมอื่นๆ ที่สนับสนุนทางธุรกิจ	128	100.0	9	7.0	95	74.2	9	7.0	11	8.6	4	3.2	Office administrative, office support and other business support activities
90	กิจกรรมการสร้างสรรค์ศิลปะและวัฒนธรรมบันเทิง	2	100.0	-	-	2	100.0	-	-	-	-	-	-	Creative, arts and entertainment activities
92	กิจกรรมการพนันและการเสี่ยงโชค	12	100.0	-	-	-	-	6	50.0	6	50.0	-	-	Gambling and betting activities
93	กิจกรรมด้านการกีฬา ความเป็นบันเทิง และการนันทนาการ	1	100.0	-	-	-	-	1	100.0	-	-	-	-	Sports activities and amusement and recreation activities
95	การซ่อมคอมพิวเตอร์และของใช้ส่วนบุคคล และของใช้ในครัวเรือน	263	100.0	27	10.3	73	27.6	163	62.1	-	-	-	-	Repair of computers and personal and household goods
96	กิจกรรมบริการส่วนบุคคลอื่นๆ	1,304	100.0	13	1.0	285	21.8	1,006	77.2	-	-	-	-	Other personal service activities

ที่มา : สำมะโนธุรกิจและอุตสาหกรรม พ.ศ. 2565 (ธุรกิจทางการค้าและธุรกิจทางการบริการ) จังหวัดนราธิวาส สำนักงานสถิติแห่งชาติ กระทรวงดิจิทัลเพื่อเศรษฐกิจและสังคม

Source : The 2022 Business and Industrial Census (Trade and Services Industry) Narathiwat Province, National Statistical Office, Ministry of Digital Economy and Society.

ตาราง 4 จำนวนและร้อยละอุปสรรคที่ทำให้ไม่สามารถฟื้นตัวของสถานประกอบการ จำแนกตามหมวดย่อยธุรกิจ

TABLE 4 NUMBER AND PERCENTAGE OBSTACLE OF ESTABLISHMENT RECUPERATION BY DIVISION OF BUSINESS INDUSTRY

รหัส Code	หมวดย่อยธุรกิจ Division of business industry	การฟื้นตัวของสถานประกอบการธุรกิจโดยเปรียบเทียบสัดส่วนรายรับ The recovery of enterprises by comparing the revenue ratio in 2022 with the revenue in 2019 (before the Covid-19 situation)								อุปสรรคที่ทำให้ไม่สามารถฟื้นตัว Obstacle of establishment recuperation														
		จำนวนสถาน- ประกอบการ Number of establishments		ในปี 2565กับรายรับในปี 2562 (ปีก่อนเกิดสถานการณ์โรคติดเชื้อไวรัสโควิด 19)		กำลังซื้อยังคง อ่อนแอ Purchasing power remains weak		การขนส่ง/ การเดินทางยังไม่กลับสู่ระดับปกติ Transport/travel has not returned to normal		ขาดแคลนแรงงาน Labor shortage		ลูกค้ามีการสั่งซื้อ จากประเทศอื่น ๆ (Diversification)		พฤติกรรม ของผู้บริโภค เปลี่ยนแปลง Consumer behavior changes		มาตรการ ภาครัฐ measures		อื่น ๆ Others						
		จำนวน Number	ร้อยละ %	จำนวน Number	ร้อยละ %	จำนวน Number	ร้อยละ %	จำนวน Number	ร้อยละ %	จำนวน Number	ร้อยละ %	จำนวน Number	ร้อยละ %	จำนวน Number	ร้อยละ %	จำนวน Number	ร้อยละ %	จำนวน Number	ร้อยละ %	จำนวน Number	ร้อยละ %			
																						รวม Total	ยังคงติดมาก Still contracted a lot	ยังคงหดตัว Still shrinking
	<b>รวม</b>	<b>24,207</b>	<b>100.0</b>	<b>9,894</b>	<b>40.9</b>	<b>1,584</b>	<b>16.0</b>	<b>8,311</b>	<b>84.0</b>	<b>9,515</b>	<b>96.2</b>	<b>1,185</b>	<b>12.0</b>	<b>20</b>	<b>0.2</b>	<b>56</b>	<b>0.6</b>	<b>4,957</b>	<b>50.1</b>	<b>648</b>	<b>6.6</b>	<b>1</b>	<b>-</b>	<b>Total</b>
45	การขายส่งและการขายปลีก การซ่อมยานยนต์และจักรยานยนต์	1,649	100.0	477	28.9	180	37.7	297	62.3	477	100.0	21	4.3	-	-	-	-	223	46.7	19	3.9	-	-	Wholesale and retail trade; repair of motor vehicles and motorcycles
46	การขายส่ง (ยกเว้นยานยนต์และจักรยานยนต์)	1,950	100.0	229	11.8	51	22.1	179	77.9	229	100.0	11	4.9	2	0.9	-	-	57	24.7	9	3.7	-	-	Wholesale trade (except of motor vehicles and motorcycles)
47	การขายปลีก (ยกเว้นยานยนต์และจักรยานยนต์)	11,840	100.0	5,487	46.3	542	9.9	4,945	90.1	5,153	93.9	825	15.0	18	0.3	56	1.0	2,547	46.4	45	0.8	-	-	Retail trade (except of motor vehicles and motorcycles)
55	ที่พักแรม	81	100.0	36	44.9	7	18.4	30	81.6	24	66.5	3	7.3	-	-	-	-	30	81.7	12	33.5	-	-	Accommodation
56	การบริการอาหารและเครื่องดื่ม	6,681	100.0	3,004	45.0	644	21.5	2,360	78.5	2,988	99.4	259	8.6	-	-	-	-	1,588	52.8	517	17.2	1	-	Food and beverage service activities
60	การจัดส่งรายการและการแพร่ภาพกระจายเสียง	3	100.0	-	-	-	-	-	-	-	-	-	-	-	-	-	-	-	-	-	-	-	-	Programming and broadcasting activities
68	กิจกรรมอสังหาริมทรัพย์	183	100.0	93	50.6	92	98.9	1	1.1	93	100.0	46	50.0	-	-	-	-	92	98.9	47	51.1	-	-	Real estate activities
69	กิจกรรมทางกฎหมายและการบัญชี	8	100.0	2	25.0	-	-	2	100.0	2	100.0	-	-	-	-	-	-	-	-	-	-	-	-	Legal and accounting activities
71	กิจกรรมด้านสถาปัตยกรรมและวิศวกรรม รวมถึงการทดสอบและการวิเคราะห์ทางเทคนิค	12	100.0	9	75.0	-	-	9	100.0	9	100.0	-	-	-	-	-	-	9	100.0	-	-	-	-	Architectural and engineering activities; technical testing and analysis
73	การโฆษณาและการวิจัยตลาด	15	100.0	15	100.0	-	-	15	100.0	15	100.0	-	-	-	-	-	-	15	100.0	-	-	-	-	Advertising and market research
74	กิจกรรมทางวิชาชีพ วิทยาศาสตร์ และเทคนิคอื่นๆ	36	100.0	17	47.2	-	-	17	100.0	17	100.0	-	-	-	-	-	-	17	100.0	-	-	-	-	Other professional, scientific and technical activities
77	กิจกรรมการให้เช่า	20	100.0	2	10.0	2	100.0	-	-	2	100.0	2	100.0	-	-	-	-	-	-	-	-	-	-	Rental and leasing activities
79	กิจกรรมของตัวแทนธุรกิจท่องเที่ยว การจัดนำเที่ยว การบริการสำรอง และกิจกรรมที่เกี่ยวข้อง	17	100.0	17	100.0	17	100.0	-	-	17	100.0	17	100.0	-	-	-	-	-	-	-	-	-	-	Travel agency, tour operator, reservation service and related activities
80	การบริการรักษาความปลอดภัยและการสืบสวน	1	100.0	1	100.0	-	-	1	100.0	1	100.0	-	-	-	-	-	-	-	-	-	-	-	-	Security and investigation activities
81	กิจกรรมการบริการสำหรับอาคารและภูมิทัศน์	1	100.0	1	100.0	1	100.0	-	-	1	100.0	1	100.0	-	-	-	-	-	-	-	-	-	-	Services to buildings and landscape activities
82	การบริการด้านการบริหารและสนับสนุนการดำเนินงานของสำนักงาน และกิจกรรมอื่นๆ ที่สนับสนุนทางธุรกิจ	128	100.0	104	81.3	9	8.7	95	91.3	104	100.0	-	-	-	-	-	-	9	8.7	-	-	-	-	Office administrative, office support and other business support activities
90	กิจกรรมการสร้างสรรค์ศิลปะและความบันเทิง	2	100.0	2	100.0	-	-	2	100.0	1	50.0	-	-	-	-	-	-	2	100.0	-	-	-	-	Creative, arts and entertainment activities
92	กิจกรรมการพนันและการเสี่ยงโชค	12	100.0	-	-	-	-	-	-	-	-	-	-	-	-	-	-	-	-	-	-	-	-	Gambling and betting activities
93	กิจกรรมด้านการกีฬา ความบันเทิง และการนันทนาการ	1	100.0	-	-	-	-	-	-	-	-	-	-	-	-	-	-	-	-	-	-	-	-	Sports activities and amusement and recreation activities
95	การซ่อมคอมพิวเตอร์และของใช้ส่วนบุคคล และของใช้ในครัวเรือน	263	100.0	100	37.9	27	27.1	73	72.9	84	84.5	-	-	-	-	-	-	72	72.4	-	-	-	-	Repair of computers and personal and household goods
96	กิจกรรมบริการส่วนบุคคลอื่นๆ	1,304	100.0	298	22.9	13	4.5	285	95.5	298	100.0	-	-	-	-	-	-	298	100.0	-	-	-	-	Other personal service activities

หมายเหตุ : 1. ตอบได้มากกว่า 1 ข้อ  
2. - ไม่มีข้อมูล หรือข้อมูลมีค่าเป็น 0 หรือมีข้อมูลจำนวนเล็กน้อย

Note : 1. More than one answer.  
2. - Nil or zero or negligible amount.

ตาราง 5 จำนวนและร้อยละความช่วยเหลือจากรัฐบาลในสถานการณ์การแพร่ระบาดของโรคติดเชื้อไวรัสโคโรนา 2019 จำแนกตามหมวดย่อยธุรกิจ

TABLE 5 NUMBER AND PERCENTAGE GOVERNMENT ASSISTANCE IN THE SPREAD OF THE COVID-19 DISEASE BY DIVISION OF BUSINESS INDUSTRY

รหัส Code	หมวดย่อยธุรกิจ Division of business industry	จำนวนสถาน- ประกอบการ Number of establishments		ความช่วยเหลือจากรัฐบาลในสถานการณ์การแพร่ ระบาดของโรคติดเชื้อไวรัสโคโรนา 2019 เพียงพอหรือไม่ Government assistance in the spread of the COVID-19 disease				Division of business industry
		จำนวน Number	ร้อยละ %	ไม่เพียงพอ Not enough		เพียงพอ Enough		
				จำนวน Number	ร้อยละ %	จำนวน Number	ร้อยละ %	
	<b>รวม</b>	<b>24,207</b>	<b>100.0</b>	<b>4,482</b>	<b>18.5</b>	<b>19,725</b>	<b>81.5</b>	<b>Total</b>
45	การขายส่งและการขายปลีก การซ่อมยานยนต์ และจักรยานยนต์	1,649	100.0	329	19.9	1,320	80.1	Wholesale and retail trade; repair of motor vehicles and motorcycles
46	การขายส่ง (ยกเว้นยานยนต์และจักรยานยนต์)	1,950	100.0	403	20.7	1,547	79.3	Wholesale trade (except of motor vehicles and motorcycles)
47	การขายปลีก (ยกเว้นยานยนต์และจักรยานยนต์)	11,840	100.0	2,617	22.1	9,223	77.9	Retail trade (except of motor vehicles and motorcycles)
55	ที่พักแรม	81	100.0	20	24.1	62	75.9	Accommodation
56	การบริการอาหารและเครื่องดื่ม	6,681	100.0	919	13.8	5,762	86.2	Food and beverage service activities
60	การจัดผังรายการและการแพร่ภาพกระจายเสียง	3	100.0	-	-	3	100.0	Programming and broadcasting activities
68	กิจกรรมอสังหาริมทรัพย์	183	100.0	92	50.0	92	50.0	Real estate activities
69	กิจกรรมทางกฎหมายและการบัญชี	8	100.0	2	25.0	6	75.0	Legal and accounting activities
71	กิจกรรมด้านสถาปัตยกรรมและวิศวกรรม รวมถึงการทดสอบและการวิเคราะห์ทางเทคนิค	12	100.0	-	-	12	100.0	Architectural and engineering activities; technical testing and analysis
73	การโฆษณาและการวิจัยตลาด	15	100.0	-	-	15	100.0	Advertising and market research
74	กิจกรรมทางวิชาชีพ วิทยาศาสตร์ และเทคนิคอื่นๆ	36	100.0	36	100.0	-	-	Other professional, scientific and technical activities
77	กิจกรรมการให้เช่า	20	100.0	-	-	20	100.0	Rental and leasing activities
79	กิจกรรมของตัวแทนธุรกิจท่องเที่ยว การจัดหาเที่ยว การบริการสำรอง และกิจกรรมที่เกี่ยวข้อง	17	100.0	17	100.0	-	-	Travel agency, tour operator, reservation service and related activities
80	การบริการรักษาความปลอดภัยและการสืบสวน	1	100.0	-	-	1	100.0	Security and investigation activities
81	กิจกรรมการบริการสำหรับอาคารและภูมิทัศน์	1	100.0	1	100.0	-	-	Services to buildings and landscape activities
82	การบริการด้านการบริหารและสนับสนุนการดำเนินงาน ของสำนักงาน และกิจกรรมอื่นๆ ที่สนับสนุนทางธุรกิจ	128	100.0	2	1.6	126	98.4	Office administrative, office support and other business support activities
90	กิจกรรมการสร้างสรรค์ศิลปะและความบันเทิง	2	100.0	-	-	2	100.0	Creative, arts and entertainment activities
92	กิจกรรมการพนันและการเสี่ยงโชค	12	100.0	6	50.0	6	50.0	Gambling and betting activities
93	กิจกรรมด้านการกีฬา ความบันเทิง และการนันทนาการ	1	100.0	-	-	1	100.0	Sports activities and amusement and recreation activities
95	การซ่อมคอมพิวเตอร์และของใช้ส่วนบุคคล และของใช้ในครัวเรือน	263	100.0	12	4.6	251	95.4	Repair of computers and personal and household goods
96	กิจกรรมบริการส่วนบุคคลอื่นๆ	1,304	100.0	27	2.0	1,277	98.0	Other personal service activities

ที่มา : สำมะโนธุรกิจและอุตสาหกรรม พ.ศ. 2565 (ธุรกิจทางการค้าและธุรกิจทางการบริการ) จังหวัดนราธิวาส สำนักงานสถิติแห่งชาติ กระทรวงดิจิทัลเพื่อเศรษฐกิจและสังคม

Source : The 2022 Business and Industrial Census (Trade and Services Industry) Narathiwat Province, National Statistical Office, Ministry of Digital Economy and Society.

## ภาคผนวก ข

### แผนการเลือกตัวอย่างและวิธีการประมาณผล

โครงการสำมะโนธุรกิจและอุตสาหกรรม พ.ศ. 2565 : ธุรกิจทางการค้าและธุรกิจทางการบริการ

#### จังหวัดนราธิวาส

#### แผนการเลือกตัวอย่าง

##### 1. สถานประกอบการที่มีจำนวนคนทำงาน 1 – 10 คน

แผนการสุ่มตัวอย่างที่ใช้เป็นแบบ Stratified Systematic Sampling โดยมีประเภทมาตรฐานอุตสาหกรรม (ประเทศไทย) ปี 2552 (Thailand Standard Industrial Classification: TSIC 2009) ในระดับกิจกรรมเป็นสตราตัม ขนาดของสถานประกอบการเป็นสตราตัมย่อย และสถานประกอบการเป็นหน่วยตัวอย่าง

##### 1.1 การจัดสตราตัม

ประเภทมาตรฐานอุตสาหกรรม (ประเทศไทย) ปี 2552 (Thailand Standard Industrial Classification: TSIC 2009) ในระดับกิจกรรมเป็นสตราตัม ซึ่งมีทั้งสิ้น 309 สตราตัม และในแต่ละประเภทของกิจกรรมได้จำแนกสถานประกอบการตามขนาดของสถานประกอบการ ซึ่งวัดด้วยจำนวนคนทำงานออกเป็น 2 ขนาด หรือ 2 สตราตัมย่อยดังนี้

ขนาดของสถานประกอบการ	1	2
จำนวนคนทำงาน	1-5	6-10

##### 1.2 การเลือกตัวอย่าง

ได้ทำการเลือกสถานประกอบการตัวอย่างในแต่ละสตราตัม และสตราตัมย่อย อย่างอิสระต่อกันด้วยวิธีการเลือกตัวอย่างแบบมีระบบ ได้จำนวนสถานประกอบการตัวอย่างทั้งสิ้น 692 แห่ง จากทั้งสิ้น 24,380 แห่ง

##### 2. สถานประกอบการที่มีจำนวนคนทำงานตั้งแต่ 11 คนขึ้นไป

กำหนดให้ทุกสถานประกอบการเป็นหน่วยตัวอย่าง โดยให้ทำการเจนนับสถานประกอบการทุกแห่งจำนวนทั้งสิ้น 246 แห่ง โดยได้แบ่งสถานประกอบการตามขนาดของสถานประกอบการ ซึ่งวัดด้วยจำนวนคนทำงานออกเป็น 10 ขนาด ดังนี้

ขนาดของสถาน- ประกอบการ	3	4	5	6	7	8	9	10	11	12
จำนวนคนทำงาน	11-15	16-20	21-25	26-30	31-50	51-100	101-200	201-500	501-1,000	>1,000

### 3. สรุป จำนวนสถานประกอบการที่ต้องเจ้านับมีทั้งสิ้น 938 แห่ง

#### โครงการสำมะโนธุรกิจและอุตสาหกรรม พ.ศ. 2565 : ธุรกิจการค้าและธุรกิจทางการบริการ

##### วิธีการประมาณผล ระดับจังหวัด

การเสนอผลการสำรวจ ได้เสนอผลในระดับจังหวัด โดยจำแนกตามการประกอบกิจกรรมทางเศรษฐกิจตามการจัดประเภทมาตรฐานอุตสาหกรรมประเทศไทย ปี 2552 (Thailand Standard Industrial Classification: TSIC 2009) ในระดับหมวดย่อย และขนาดของสถานประกอบการ ซึ่งวัดด้วยจำนวนคนทำงาน 8 ขนาด (จากขนาดย่อยของสถานประกอบการ 12 ขนาด) ดังนี้

ขนาดของสถานประกอบการ	1	2	3	4	5	6	7	8
จำนวนคนทำงาน	1-5	6-10	11-15	16-25	26-30	31-50	51-200	> 200

ในการประมาณค่า กำหนดให้

$q = 1, 2, 3, \dots, n'_{jklmp}$	(สถานประกอบการตัวอย่าง)
$p = 1, 2, 3, \dots, 12$	(ขนาดย่อยของสถานประกอบการ)
$m = 1, 2, 3, \dots, 309$	(กิจกรรม)
$l = 1, 2, 3, \dots, 124$	(หมู่ย่อย)
$k = 1, 2, 3, \dots, 75$	(หมู่ใหญ่)
$j = 1, 2, 3, \dots, 27$	(หมวดย่อย)

#### 1. การประมาณค่ายอดรวม

1.1 สูตรการประมาณค่ายอดรวมของลักษณะที่ต้องการศึกษา  $X$  สำหรับสถานประกอบการที่มีขนาดย่อยของสถานประกอบการ  $p$  หมวดย่อย  $j$  คือ

$$\hat{X}'_{jp} = \sum_{k=1}^{75} \sum_{l=1}^{124} \sum_{m=1}^{309} \hat{X}'_{jklmp}$$

โดยที่

$\hat{X}'_{jklmp}$  คือ ค่าประมาณยอดรวมของลักษณะที่ต้องการศึกษา  $X$  สำหรับสถานประกอบการที่มีขนาดย่อยของสถานประกอบการ  $p$  กิจกรรม  $m$  หมู่ย่อย  $l$  หมู่ใหญ่  $k$  หมวดย่อย  $j$  ซึ่ง

$$\hat{X}'_{jklmp} = w_{jklmp} \sum_{q=1}^{n_{jklmp}} x_{jklmpq}$$

$x_{jklmpq}$  คือ ค่าของลักษณะที่ต้องการศึกษา  $X$  ของสถานประกอบการตัวอย่าง  $q$  ขนาดย่อยของสถานประกอบการ  $p$  กิจกรรม  $m$  หมู่ย่อย  $l$  หมู่ใหญ่  $k$  หมวดย่อย  $j$

$w_{jklmp}$  คือ ค่าถ่วงน้ำหนักสำหรับสถานประกอบการที่มีขนาดย่อยของสถานประกอบการ  $p$  กิจกรรม  $m$  หมู่ย่อย  $l$  หมู่ใหญ่  $k$  หมวดย่อย  $j$



$$w_{jklmp} = \frac{N'_{jklmp}}{n_{jklmp}}$$

$N'_{jklmp}$  คือ จำนวนสถานประกอบการทั้งสิ้น สำหรับสถานประกอบการที่มีขนาดย่อย  
ของสถานประกอบการ  $p$  กิจกรรม  $m$  หมู่ย่อย  $l$  หมู่ใหญ่  $k$  หมวดย่อย  $j$

$n_{jklmp}$  คือ จำนวนสถานประกอบการที่แก่นับได้ทั้งสิ้น สำหรับสถานประกอบการที่มีขนาดย่อย  
ของสถานประกอบการ  $p$  กิจกรรม  $m$  หมู่ย่อย  $l$  หมู่ใหญ่  $k$  หมวดย่อย  $j$

1.2 สูตรการประมาณค่ายอดรวมของลักษณะที่ต้องการศึกษา  $X$  สำหรับสถานประกอบการในหมวดย่อย  $j$   
ของแต่ละขนาดของสถานประกอบการที่ต้องการนำผลเสนอ จำนวน 8 ขนาด คือ

ขนาดของสถานประกอบการ	ค่าประมาณยอดรวม
1-5 คน ( $p=1$ )	$\hat{X}_{j1} = \hat{X}'_{j1}$
6-10 คน ( $p=2$ )	$\hat{X}_{j2} = \hat{X}'_{j2}$
11-15 คน ( $p=3$ )	$\hat{X}_{j3} = \hat{X}'_{j3}$
16-25 คน ( $p=4,5$ )	$\hat{X}_{j4} = \sum_{p=4}^5 \hat{X}'_{jp}$
26-30 คน ( $p=6$ )	$\hat{X}_{j5} = \hat{X}'_{j6}$
31-50 คน ( $p=7$ )	$\hat{X}_{j6} = \hat{X}'_{j7}$
51-200 คน ( $p=8,9$ )	$\hat{X}_{j7} = \sum_{p=8}^9 \hat{X}'_{jp}$
>200 คน ( $p=10,11,12$ )	$\hat{X}_{j8} = \sum_{p=10}^{12} \hat{X}'_{jp}$

## 2. การประมาณค่าความแปรปรวนของยอดรวม

สูตรการประมาณค่าความแปรปรวนของค่าประมาณยอดรวมของลักษณะที่ต้องการศึกษา  $X$  สำหรับสถานประกอบการที่มีจำนวนคนทำงาน 1 – 10 คน ( $p= 1, 2$ ) ขนาดย่อยของสถานประกอบการ  $p$  หมวดย่อย  $j$  คือ

$$V(\hat{X}'_{jp}) = \sum_{k=1}^{75} \sum_{l=1}^{124} \sum_{m=1}^{309} V(\hat{X}'_{jklmp})$$

โดยที่

$V(\hat{X}'_{jklmp})$  คือ ค่าประมาณความแปรปรวนของค่าประมาณยอดรวมของลักษณะที่ต้องการศึกษา  $X$  สำหรับสถานประกอบการที่มีขนาดย่อยของสถานประกอบการ  $p$  กิจกรรม  $m$  หมู่ย่อย  $l$  หมู่ใหญ่  $k$  หมวดย่อย  $j$  ซึ่ง

$$V(\hat{X}'_{jklmp}) = N'_{jklmp}(N'_{jklmp} - n'_{jklmp}) \frac{S^2_{jklmp}}{n'_{jklmp}}$$

และ

$$S^2_{jklmp} = \frac{1}{n'_{jklmp} - 1} \left[ \sum_{q=1}^{n'_{jklmp}} x^2_{jklmpq} - \frac{(\sum_{q=1}^{n'_{jklmp}} x_{jklmpq})^2}{n'_{jklmp}} \right]$$

## 3. การประมาณค่าสัมประสิทธิ์การแปรผันของค่าประมาณยอดรวม

สูตรการประมาณค่าสัมประสิทธิ์การแปรผันของค่าประมาณยอดรวมของลักษณะที่ต้องการศึกษา  $X$  สำหรับสถานประกอบการที่มีจำนวนคนทำงาน 1 – 10 คน ( $p=1, 2$ ) ขนาดย่อยของสถานประกอบการ  $p$  หมวดย่อย  $j$

$$cv(\hat{X}'_{jp}) = \sqrt{\frac{V(\hat{X}'_{jp})}{\hat{X}'_{jp}}}$$

ตาราง 1 ค่า C.V. ของคนทำงาน ลูกจ้าง ค่าตอบแทนแรงงาน รายได้จากการดำเนินงาน ค่าใช้จ่ายชั้นกลาง จำแนกตามหมวดย่อยธุรกิจ

TABLE 1 C.V. of NUMBER OF PERSONS ENGAGED, EMPLOYEES, REMUNERATION, INCOME, INTERMEDIATE CONSUMPTION BY DIVISION OF BUSINESS INDUSTRY

(พันบาท In Thousand Baht)

รหัส Code	หมวดย่อยธุรกิจ Division of business industry	จำนวน คนทำงาน Number of persons engaged	ลูกจ้าง Employees		รายได้ จากการดำเนินงาน Income	ค่าใช้จ่าย ชั้นกลาง Intermediate consumption	Division of business industry
			จำนวน Number	ค่าตอบแทน แรงงาน Remuneration			
	<b>รวม</b>						<b>Total</b>
45	การขายส่งและการขายปลีก การซ่อมยานยนต์และจักรยายนต์	8.42	20.23	**	**	21.89	Wholesale and retail trade; repair of motor vehicles
46	การขายส่ง (ยกเว้นยานยนต์และจักรยายนต์)	8.94	26.93	**	**	**	Wholesale trade (except of motor vehicles and motorcycles)
47	การขายปลีก (ยกเว้นยานยนต์และจักรยายนต์)	5.08	18.83	21.54	**	**	Retail trade (except of motor vehicles and motorcycles)
55	ที่พักแรม	8.27	20.05	*	*	**	Accommodation
56	การบริการอาหารและเครื่องดื่ม	9.73	29.32	**	**	**	Food and beverage service activities
59	การผลิตภาพยนตร์ วิทยุทัศน์ และรายการโทรทัศน์ การบันทึกเสียงลงบนสื่อ และการจัดพิมพ์จำหน่ายหรือ	-	-	-	-	-	Motion picture, video and television programme production,
60	การจัดผังรายการและการแพร่ภาพกระจายเสียง	*	*	*	*	*	Programming and broadcasting activities
62	การจัดทำโปรแกรมคอมพิวเตอร์ การให้คำปรึกษาเกี่ยวกับคอมพิวเตอร์ และกิจกรรมที่เกี่ยวข้อง	-	-	-	-	-	Computer programming, consultancy and related activities
63	การบริการสารสนเทศ	-	-	-	-	-	Information service activities
68	กิจกรรมอสังหาริมทรัพย์	8.99	**	**	*	**	Real estate activities
69	กิจกรรมทางกฎหมายและการบัญชี	*	*	*	*	*	Legal and accounting activities
70	กิจกรรมของสำนักงานใหญ่และการบริการให้คำปรึกษาด้านการบริหารจัดการ	-	-	-	-	-	Activities of head offices; management consultancy activities
71	กิจกรรมด้านสถาปัตยกรรมและวิศวกรรมรวมถึงการทดสอบและการวิเคราะห์ทางเทคนิค	*	2.31	*	*	*	Architectural and engineering activities;
72	การวิจัยและพัฒนาเชิงวิทยาศาสตร์	-	-	-	-	-	Scientific research and development
73	การโฆษณาและการวิจัยตลาด	*	*	*	*	*	Advertising and market research
74	กิจกรรมทางวิชาชีพ วิทยาศาสตร์ และเทคนิคอื่นๆ	18.53	**	**	*	*	Other professional, scientific and technical activities
77	กิจกรรมการให้เช่า	*	22.82	*	*	**	Rental and leasing activities
78	กิจกรรมการจ้างงาน	-	-	-	-	-	Employment activities
79	กิจกรรมของตัวแทนธุรกิจท่องเที่ยว การจัดนำเที่ยวการบริการสำรอง และกิจกรรมที่เกี่ยวข้อง	*	*	*	*	*	Travel agency, tour operator, reservation service
80	การบริการรักษาความปลอดภัยและการสืบสวน	*	*	*	*	*	Security and investigation activities
81	กิจกรรมการบริการสำหรับอาคารและภูมิทัศน์	*	*	*	*	*	Services to buildings and landscape activities
82	การบริการด้านการบริหารและสนับสนุนการดำเนินงานของสำนักงาน และกิจกรรมอื่นๆ ที่สนับสนุนทางธุรกิจ	9.08	22.18	*	*	**	Office administrative, office support
90	กิจกรรมการสร้างสรรค์ศิลปะและความบันเทิง	-	-	-	-	-	Creative, arts and entertainment activities
92	กิจกรรมการพนันและการเสี่ยงโชค	**	*	*	*	*	Gambling and betting activities
93	กิจกรรมด้านการกีฬา ความบันเทิง และการนันทนาการ	-	-	-	-	-	Sports activities and amusement and recreation activities
95	การซ่อมคอมพิวเตอร์และของใช้ส่วนบุคคลและของใช้ในครัวเรือน	5.06	**	**	**	6.72	Repair of computers and personal and household goods
96	กิจกรรมบริการส่วนบุคคลอื่นๆ	4.65	**	**	**	21.85	Other personal service activities

\* หมายถึง ไม่สามารถคำนวณค่า c.v. ได้ เนื่องจากจำนวนการตอบกลับไม่เพียงพอ

\*\* หมายถึง สามารถคำนวณค่า c.v. ได้ แต่มีค่าสูงเนื่องจากจำนวนการตอบกลับต่ำกว่าขนาดตัวอย่างที่กำหนดค่อนข้างมาก







[www.nso.go.th](http://www.nso.go.th)