

สำมะโนธุรกิจและอุตสาหกรรม พ.ศ. 2565
ธุรกิจทางการค้าและธุรกิจทางการบริการ
THE 2022 BUSINESS AND INDUSTRIAL CENSUS
BUSINESS TRADE AND SERVICE

จังหวัดกระบี่
KRABI PROVINCE



สำนักงานสถิติแห่งชาติ

สำนักงานสถิติแห่งชาติ
กระทรวงดิจิทัลเพื่อเศรษฐกิจและสังคม
NATIONAL STATISTICAL OFFICE
MINISTRY OF DIGITAL ECONOMY AND SOCIETY

สำมะโนธุรกิจและอุตสาหกรรม พ.ศ. 2565
(ธุรกิจทางการค้าและธุรกิจทางการบริการ)
จังหวัดกระบี่

THE 2022 BUSINESS AND INDUSTRIAL CENSUS
(BUSINESS TRADE AND SERVICES)
KRABI PROVINCE



สำนักงานสถิติแห่งชาติ
กระทรวงดิจิทัลเพื่อเศรษฐกิจและสังคม
NATIONAL STATISTICAL OFFICE
MINISTRY OF DIGITAL ECONOMY AND SOCIETY

หน่วยงานเจ้าของเรื่อง

สำนักงานสถิติจังหวัดกระบี่
โทรศัพท์ 0 7562 0066
โทรสาร 0 7562 0067
ไปรษณีย์อิเล็กทรอนิกส์ krabi@nso.go.th

หน่วยงานที่เผยแพร่

กองสถิติพยากรณ์
สำนักงานสถิติแห่งชาติ
ศูนย์ราชการเฉลิมพระเกียรติ 80 พรรษา
อาคารรัฐประศาสนภักดี ชั้น 2
ถนนแจ้งวัฒนะ เขตหลักสี่ กรุงเทพฯ 10210
โทรศัพท์ 0 2141 7498
โทรสาร 0 2143 8132
ไปรษณีย์อิเล็กทรอนิกส์ binfopub@nso.go.th

ปีที่จัดพิมพ์ 2566

จัดพิมพ์โดย สำนักงานสถิติจังหวัดกระบี่

คำนำ

ภาคการค้า การบริการ และอุตสาหกรรมการผลิตเป็นกิจกรรมทางเศรษฐกิจที่มีความสำคัญ และรับบทบาทเป็นหัวจักรสำคัญในการขับเคลื่อนการเจริญเติบโตทางเศรษฐกิจของประเทศ ทั้งในแง่มูลค่าผลผลิตที่ในแต่ละปีสร้างมูลค่ามากกว่าร้อยละ 50 ของผลิตภัณฑ์มวลรวมในประเทศ (GDP) และก่อให้เกิดการจ้างงานโดยเฉลี่ยไม่ต่ำกว่า 10 ล้านคน แต่ในช่วงระยะเวลา 10 ปีที่ผ่านมาการเติบโตทางเศรษฐกิจของประเทศกลับมีอัตราที่ชะลอตัวลง ส่วนหนึ่งเป็นผลมาจากความสามารถด้านการแข่งขันของผู้ประกอบการที่มีข้อจำกัดในแง่การสร้างมูลค่าเพิ่มที่จะพัฒนาต่อยอดผลิตภัณฑ์ให้มีราคาสูงขึ้น และความเข้มข้นของการใช้เทคโนโลยีและนวัตกรรมใหม่ ๆ ที่เข้ามามีบทบาทมากยิ่งขึ้น นอกจากนี้ ในสถานการณ์ปัจจุบันผู้ประกอบการมีแนวโน้มที่จะต้องเผชิญกับกระแสความท้าทายที่รุนแรงมากยิ่งขึ้น อาทิ ความขัดแย้งทางการค้าโลก และการแพร่ระบาดของโรคติดเชื้อไวรัสโควิด19 เป็นต้น ซึ่งส่งผลให้โครงสร้างทางเศรษฐกิจและสังคมมีการเปลี่ยนแปลงไปจากเดิมอย่างมาก ทุกภาคส่วนที่เกี่ยวข้องจึงต้องเร่งปรับตัว และร่วมมือกันแก้ปัญหาโดยมีความจำเป็นที่จะต้องปรับกฎระเบียบ ปรับโครงสร้างแรงจูงใจ และปรับนโยบายการแข่งขันทางการค้า เพื่อให้ผู้ประกอบการไทยมีความสามารถในการแข่งขันเท่าเทียมต่างประเทศและเติบโตได้ ดังนั้น ข้อมูลสถิติจากสำมะโนธุรกิจและอุตสาหกรรมจึงมีความสำคัญและจำเป็นอย่างยิ่ง เพื่อให้ประเทศมีโครงสร้างพื้นฐานด้านข้อมูลทางเศรษฐกิจสำหรับภาครัฐ และภาคเอกชนใช้เป็นเครื่องมือในการสนับสนุนการกำหนดนโยบาย และวางแผนพัฒนาเศรษฐกิจของประเทศทั้งในระดับประเทศและระดับจังหวัด ตลอดจนยกระดับศักยภาพการเติบโตของเศรษฐกิจไทยได้ในระยะยาว

ในการจัดทำสำมะโนธุรกิจและอุตสาหกรรม พ.ศ. 2565 ได้กำหนดแผนการดำเนินงานเป็น 2 ขั้นตอน คือ ขั้นการเก็บรวบรวมข้อมูลพื้นฐานหรือการนับจุดสถานประกอบการทุกประเภทที่อยู่ในระบบทะเบียนและนอกระบบทะเบียนซึ่งได้ดำเนินการในปี 2564 และขั้นการเก็บรวบรวมข้อมูลรายละเอียดหรือการแจงนับสถานประกอบการที่ได้จากการเก็บรวบรวมข้อมูลพื้นฐาน เฉพาะสถานประกอบการที่ประกอบธุรกิจทางการค้า ธุรกิจทางการบริการ และอุตสาหกรรมการผลิตที่ดำเนินการในปี 2565

สำหรับรายงานฉบับนี้ เป็นรายงานผลในขั้นการเก็บรวบรวมข้อมูลรายละเอียดของสถานประกอบการเฉพาะที่ประกอบธุรกิจทางการค้า และธุรกิจทางการบริการที่มีคนทำงานตั้งแต่ 1 คนขึ้นไป ตามการจัดประเภทมาตรฐานอุตสาหกรรมประเทศไทย ปี 2552 (Thailand Standard Industrial Classification : TSIC 2009) ที่ตั้งอยู่ในจังหวัดกระบี่ ซึ่งได้ดำเนินการเก็บรวบรวมข้อมูลระหว่างเดือนพฤษภาคม – กันยายน 2565

สำนักงานสถิติแห่งชาติ ใคร่ขอขอบคุณผู้ประกอบการและผู้เกี่ยวข้องทุกฝ่ายที่ได้ให้ความร่วมมือในการให้ข้อมูล ซึ่งข้อมูลที่ได้จะเป็นประโยชน์สำหรับผู้ใช้อข้อมูลทั้งภาครัฐบาล ภาคเอกชนและประชาชนต่อไป

บทสรุปผู้บริหาร

จากการที่ทุกประเทศเผชิญกับปัญหาการแพร่ระบาดของโรคติดเชื้อไวรัสโคโรนา-19 ซึ่งได้ส่งผลกระทบต่อโดยตรงต่อการเจริญเติบโตทางเศรษฐกิจ และทำให้โครงสร้างทางเศรษฐกิจเปลี่ยนแปลงไปจากเดิม ดังนั้น ข้อมูลสถิติและสารสนเทศเกี่ยวกับการประกอบธุรกิจและอุตสาหกรรม จึงมีความสำคัญและจำเป็นสำหรับภาครัฐและเอกชนใช้ในการวางแผนและกำหนดนโยบายการพัฒนาเศรษฐกิจทั้งในระดับประเทศและระดับท้องถิ่น เพื่อเพิ่มขีดความสามารถในการแข่งขันทางการค้า และยกระดับศักยภาพการเติบโตของผู้ประกอบการในระยะยาว

สำนักงานสถิติแห่งชาติ ในฐานะหน่วยงานหลักในการจัดทำข้อมูลพื้นฐานด้านเศรษฐกิจและสังคมของประเทศ ได้จัดทำสำมะโนธุรกิจทางการค้าและธุรกิจทางการบริการ และสำมะโนอุตสาหกรรม ทุก 5 - 10 ปี ตามข้อเสนอแนะขององค์การสหประชาชาติ เพื่อให้ประเทศมีข้อมูลพื้นฐานที่สำคัญทางด้านธุรกิจทางการค้า ธุรกิจทางการบริการ และอุตสาหกรรมการผลิตอย่างต่อเนื่อง โดยสำมะโนธุรกิจทางการค้าและธุรกิจทางการบริการ ได้จัดทำมาแล้ว 4 ครั้ง ในปี 2509 ปี 2531 ปี 2545 และปี 2555 ส่วนสำมะโนอุตสาหกรรม ได้จัดทำมาแล้ว 5 ครั้ง ในปี 2507 ปี 2540 ปี 2550 ปี 2555 และปี 2560 สำหรับในปี 2565 นี้ เป็นการครบรอบ 10 ปี ในการจัดทำสำมะโนธุรกิจทางการค้าและธุรกิจทางการบริการ ครั้งที่ 5 และครบรอบ 5 ปี การจัดทำสำมะโนอุตสาหกรรม ครั้งที่ 6 ของประเทศไทย สำนักงานสถิติแห่งชาติจึงได้บูรณาการโครงการสำมะโนดังกล่าวไว้ด้วยกัน ภายใต้ชื่อ “สำมะโนธุรกิจและอุตสาหกรรม พ.ศ. 2565”

ในส่วนของข้อมูลที่น่าเสนอในรายงานฉบับนี้เป็นผลการดำเนินงานกิจการในรอบปี 2564 (1 มกราคม - 31 ธันวาคม 2564) ของสถานประกอบการธุรกิจทางการค้า และธุรกิจทางการบริการที่มีคนทำงานตั้งแต่ 1 คนขึ้นไป ตามการจัดประเภทมาตรฐานอุตสาหกรรมประเทศไทยปี 2552 (Thailand Standard Industrial Classification : TSIC 2009) ได้แก่ การขายส่ง การขายปลีก ที่พักรวม การบริการอาหารและเครื่องดื่ม ข้อมูลข่าวสารและการสื่อสาร กิจกรรมมอสังหาริมทรัพย์ กิจกรรมทางวิชาชีพ วิทยาศาสตร์ และเทคนิค กิจกรรมการบริหารและการบริการสนับสนุน ศิลปะ ความบันเทิง และนันทนาการ และ กิจกรรมบริการอื่นๆ ที่ตั้งอยู่ในจังหวัดกระบี่ สรุปได้ดังนี้

ข้อมูลทั่วไปของสถานประกอบการธุรกิจทางการค้าและธุรกิจทางการบริการในจังหวัดกระบี่

ภาพที่ 1 ภาคธุรกิจ

19,194 แห่ง



ภาพที่ 2 รูปแบบการจัดตั้งตามกฎหมาย




สถานประกอบการ

สถานประกอบการ	ร้อยละ
ส่วนบุคคล	83.7%
บริษัทจำกัด บริษัทจำกัด (มหาชน)	6.9%
สหกรณ์	5.0%
ห้างหุ้นส่วนจำกัด ห้างหุ้นส่วนสามัญนิติบุคคล	4.1%
วิสาหกิจชุมชน	0.2%
อื่น ๆ เช่น ส่วนราชการ รัฐวิสาหกิจ สมาคม มูลนิธิ	0.1%

สถานประกอบการธุรกิจฯ ในจังหวัดกระบี่ส่วนใหญ่ ร้อยละ 83.7 มีรูปแบบการจัดตั้งตามกฎหมายเป็นส่วนบุคคล รองลงมา มีรูปแบบการจัดตั้งเป็นบริษัทจำกัด บริษัทจำกัด (มหาชน) ร้อยละ 6.9 สหกรณ์ร้อยละ 5.0 ห้างหุ้นส่วนจำกัด ห้างหุ้นส่วนสามัญนิติบุคคลร้อยละ 4.1 วิสาหกิจชุมชนร้อยละ 0.2 และมีการจัดตั้งในรูปแบบอื่นๆ เช่น ส่วนราชการ รัฐวิสาหกิจ สมาคม มูลนิธิร้อยละ 0.1 ตามลำดับ

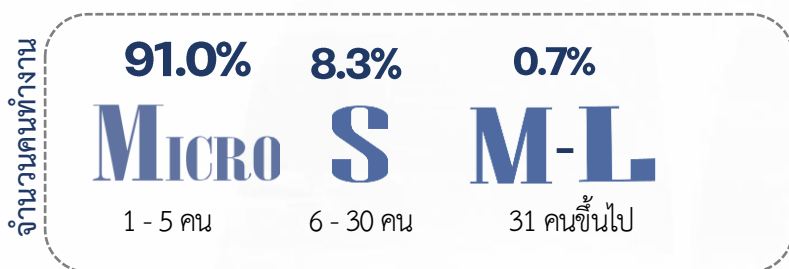
ภาพที่ 3 รูปแบบการจัดตั้งทางเศรษฐกิจ

สถานประกอบการธุรกิจฯ ในจังหวัดกระบี่ส่วนใหญ่ ร้อยละ 94.1 มีรูปแบบการจัดตั้งทางเศรษฐกิจเป็นสำนักงานแห่งเดียว รองลงมา มีรูปแบบการจัดตั้งเป็นสำนักงานสาขา ร้อยละ 3.7 สำนักงานใหญ่ ร้อยละ 2.1 และมีรูปแบบการจัดตั้งทางเศรษฐกิจอื่นๆ อีกร้อยละ 0.1 ตามลำดับ

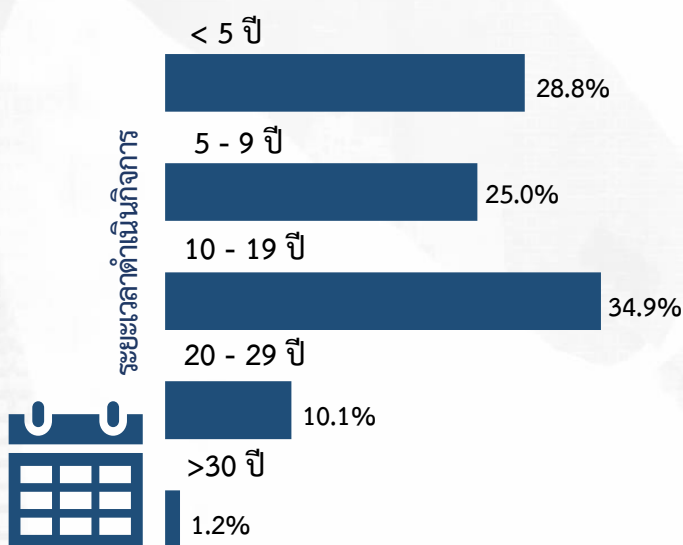


ภาพที่ 4 ขนาดของสถานประกอบการ

ขนาดของสถานประกอบการธุรกิจ เมื่อวัดด้วยจำนวนคนทำงาน พบว่า ส่วนใหญ่เป็นขนาด Micro (คนทำงาน 1 – 5 คน) ร้อยละ 91.0 รองลงมาเป็นขนาด S (คนทำงาน 6 – 30 คน) ร้อยละ 8.3 และขนาด M-L (คนทำงานตั้งแต่ 31 คนขึ้นไป) ร้อยละ 0.7 ตามลำดับ




ภาพที่ 5 ระยะเวลาการดำเนินงาน



สถานประกอบการธุรกิจ ในจังหวัดกระบี่ ส่วนใหญ่ร้อยละ 34.9 มีระยะเวลาการดำเนินงาน 10 - 19 ปี รองลงมา มีระยะเวลาการดำเนินงานน้อยกว่า 5 ปี ร้อยละ 28.8 ดำเนินกิจการระหว่าง 5 - 9 ปี ร้อยละ 25.0 ดำเนินกิจการระหว่าง 20 - 29 ปี ร้อยละ 10.1 และดำเนินกิจการมากกว่า 30 ปี ร้อยละ 1.2 ตามลำดับ

จำนวนคนทำงานและลูกจ้างในสถานประกอบการ

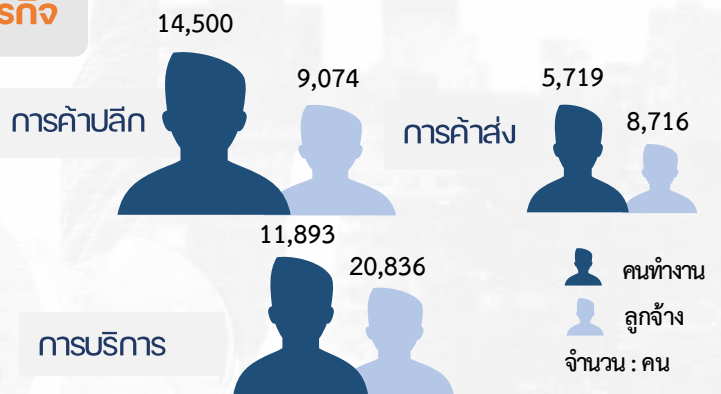
ภาพที่ 6 ขนาดของสถานประกอบการ



สถานประกอบการธุรกิจฯ ขนาด Micro (คนทำงาน 1 – 5 คน) มีคนทำงานมากที่สุด จำนวน 29,612 คน และมีการจ้างงานหรือลูกจ้าง จำนวน 15,427 คน ในขณะที่สถานประกอบการขนาด M – L (คนทำงานตั้งแต่ 31 คนขึ้นไป) มีคนทำงานน้อยที่สุด จำนวน 135 คน และมีการจ้างงานหรือลูกจ้าง จำนวน 9,655 คน

ภาพที่ 7 ภาคธุรกิจ

สถานประกอบการธุรกิจฯ ในด้านการค้าปลีก มีจำนวนคนทำงานมากที่สุด 14,500 คน และมีการจ้างงานหรือลูกจ้าง จำนวน 9,074 คน รองลงมาเป็นสถานประกอบการธุรกิจฯ ในด้านการบริการ มีจำนวนคนทำงาน 11,893 คน และมีการจ้างงานหรือลูกจ้าง จำนวน 20,836 คน และสถานประกอบการธุรกิจฯ ในด้านการค้าส่ง มีจำนวนคนทำงาน 5,719 คน และมีการจ้างงานหรือลูกจ้าง จำนวน 8,716 คน ตามลำดับ



หมายเหตุ : คนทำงาน หมายถึง เจ้าของกิจการหรือหุ้นส่วนที่ทำงานโดยไม่ได้รับค่าจ้าง เงินเดือน และรวมลูกจ้างที่ทำงานในสถานประกอบการ

ค่าตอบแทนแรงงานของสถานประกอบการ

ภาพที่ 8 ขนาดของสถานประกอบการ



หน่วย : พันบาท

สถานประกอบการธุรกิจฯ ขนาดต่างๆ ในจังหวัดกระบี่ มีการจ่ายค่าตอบแทนแรงงานในสัดส่วนที่ใกล้เคียงกัน โดยสถานประกอบการธุรกิจฯ ขนาด Small (คนทำงาน 6 - 30 คน) มีการจ่ายค่าตอบแทนแรงงานมากที่สุด ประมาณ 1,986,474.0 พันบาท

ภาพที่ 9 ภาคธุรกิจ



หน่วย : พันบาท

สถานประกอบการธุรกิจฯ ด้านการบริการมีการจ่ายค่าตอบแทนแรงงานมากที่สุดประมาณ 3,084,467.3 พันบาท ในขณะที่สถานประกอบการธุรกิจฯ ด้านการค้าส่งและการค้าปลีกนั้น มีการจ่ายค่าตอบแทนแรงงานประมาณ 1,353,298.3 พันบาท และ 1,197,477.0 พันบาท ตามลำดับ

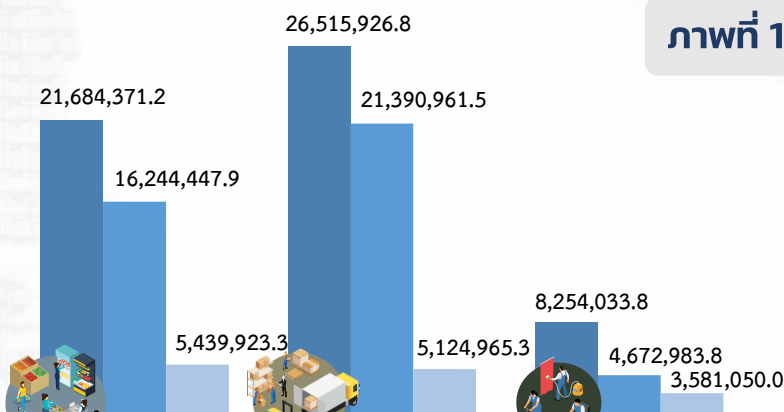
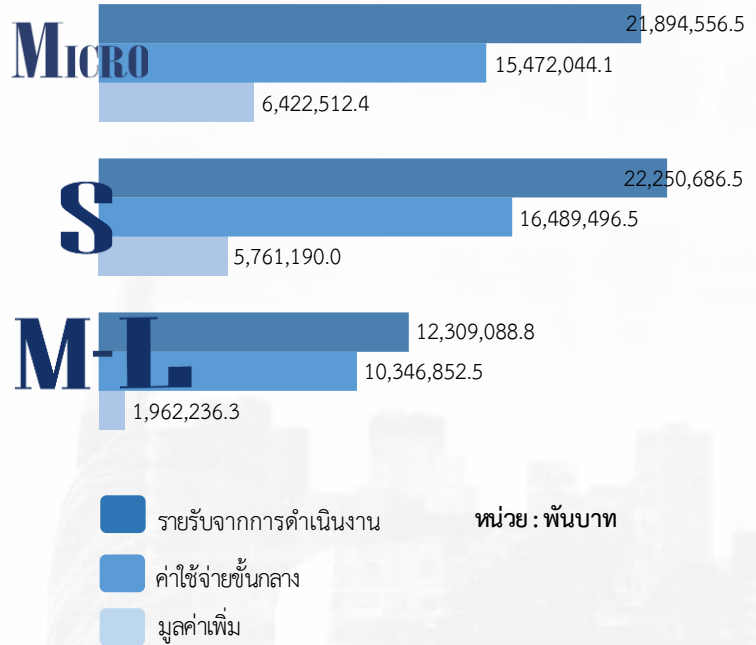
รายรับจากการดำเนินงาน ค่าใช้จ่ายชั้นกลาง และมูลค่าเพิ่มของสถานประกอบการ

ภาพที่ 10 ขนาดของสถานประกอบการ

เมื่อพิจารณาขนาดของสถานประกอบการธุรกิจฯ เปรียบเทียบกับรายรับจากการดำเนินงาน ค่าใช้จ่ายชั้นกลาง และมูลค่าเพิ่มของสถานประกอบการ พบว่า

ในด้านรายรับจากการดำเนินงานและในด้าน ค่าใช้จ่ายชั้นกลาง สถานประกอบการธุรกิจฯ ขนาด S (คนทำงาน 6 – 30 คน) มีรายรับจากการดำเนินงานและมีค่าใช้จ่ายชั้นกลางมากที่สุด ประมาณ 22,250,686.5 พันบาท และ 16,489,496.5 พันบาท ตามลำดับ

ส่วนในด้านมูลค่าเพิ่มของสถานประกอบการนั้น สถานประกอบการธุรกิจฯ ขนาด Micro (คนทำงาน 1 – 5 คน) มีมูลค่าเพิ่มของสถานประกอบการมากที่สุด ประมาณ 6,422,512.4 พันบาท



ภาพที่ 11 ภาคธุรกิจ

เมื่อพิจารณาภาคธุรกิจเปรียบเทียบกับรายรับจากการดำเนินงาน ค่าใช้จ่ายชั้นกลาง และมูลค่าเพิ่มของสถานประกอบการ พบว่า

ภาคธุรกิจที่มีรายรับจากการดำเนินงาน และมีค่าใช้จ่ายชั้นกลางมากที่สุด คือ การค้าส่ง ซึ่งมีมูลค่ารายรับจากการดำเนินงานประมาณ 26,515,926.8 พันบาท

สารบัญ

		หน้า
คำนำ		ค
บทสรุปผู้บริหาร		จ
สารบัญภาพ		ฐ
สารบัญตาราง		ฒ
บทที่ 1	บทนำ	1
	1.1 ความเป็นมา	2
	1.2 วัตถุประสงค์	2
	1.3 ประโยชน์ที่คาดว่าจะได้รับ	4
บทที่ 2	ระเบียบวิธีสถิติ	5
	2.1 ประชากร	7
	2.2 เวลาอ้างอิง	7
	2.3 คำนียาม	7
	2.4 แผนการเลือกตัวอย่าง	23
	2.5 รายการข้อมูลที่เก็บ	23
	2.6 การเก็บรวบรวมข้อมูล	23
	2.7 การประมวลผลข้อมูล	24
	2.8 การนำเสนอผลข้อมูล	24
	2.9 ความคลาดเคลื่อน	24
	2.10 การปิดตัวเลข	24
บทที่ 3	ผลการสำมะโน	25
	3.1 ข้อมูลทั่วไปของสถานประกอบการ	27
	3.2 ข้อมูลการดำเนินงานกิจการของสถานประกอบการ	31
	3.3 ผลกระทบจากสถานการณ์การแพร่ระบาดของโรคติดเชื้อไวรัสโคโรนา 19	41
	3.4 ความคิดเห็นและข้อเสนอแนะของสถานประกอบการ	44
ภาคผนวก		
	ภาคผนวก ก ตารางสถิติ	47
	ภาคผนวก ข แผนการเลือกตัวอย่างและวิธีการประมาณผล	181

สารบัญภาพ

ภาพที่ 1	ร้อยละของแนวทางการแก้ไขปัญหาของสถานประกอบการที่ได้รับผลกระทบจากสถานการณ์การแพร่ระบาดของโรคติดเชื้อไวรัสโควิด 19	42
ภาพที่ 2	ร้อยละของการฟื้นตัวของสถานประกอบการโดยเปรียบเทียบสัดส่วนรายรับในปี 2565 กับรายรับในปี 2562	43
ภาพที่ 3	ร้อยละของสถานประกอบการธุรกิจฯ ที่มีปัญหาและอุปสรรคในการดำเนินกิจการ	44
ภาพที่ 4	ร้อยละของสถานประกอบการธุรกิจฯ ที่ต้องการความช่วยเหลือจากหน่วยงานของรัฐ	45

สารบัญตาราง

ตม

หน้า

ตาราง ก	จำนวนและร้อยละของสถานประกอบการ จำแนกตามขนาดของสถาน- ประกอบการและหมวดย่อยธุรกิจ	28
ตาราง ข	จำนวนและร้อยละของสถานประกอบการ จำแนกตามลักษณะของสถาน- ประกอบการ	30
ตาราง ค	จำนวนและร้อยละของคนทำงาน ลูกจ้าง ค่าตอบแทนแรงงาน และค่าตอบแทน แรงงานของลูกจ้างเฉลี่ยต่อคนต่อปี จำแนกตามขนาดของสถานประกอบการและ หมวดย่อยธุรกิจ	34
ตาราง ง	รายได้จากการดำเนินงาน ค่าใช้จ่ายชั้นกลาง มูลค่าเพิ่ม และมูลค่าเพิ่มต่อรายได้ จากการดำเนินงาน จำแนกตามขนาดของสถานประกอบการและหมวดย่อยธุรกิจ	38
ตาราง จ	รายได้จากการดำเนินงาน มูลค่าเพิ่มเฉลี่ยต่อสถานประกอบการ และต่อคนทำงาน จำแนกตามขนาดของสถานประกอบการและหมวดย่อยธุรกิจ	40
ตาราง ฉ	ร้อยละของสถานประกอบการ จำแนกตามระดับของผลกระทบที่ได้รับจาก สถานการณ์การแพร่ระบาดของโรคติดเชื้อไวรัสโคโรนา 19 ใน ปี 2564 และ ปี 2565	41



บทที่ 1

บทนำ



บทที่ 1 บทนำ

1.1 ความเป็นมา

สำนักงานสถิติแห่งชาติ ได้จัดทำสำมะโนธุรกิจทางการค้าและธุรกิจทางการบริการ และสำมะโนอุตสาหกรรมทุก 5 - 10 ปี ตามข้อเสนอแนะขององค์การสหประชาชาติ เพื่อให้ประเทศมีข้อมูลพื้นฐานที่สำคัญทางด้านธุรกิจทางการค้า ธุรกิจทางการบริการ และอุตสาหกรรมการผลิตอย่างต่อเนื่อง โดยสำมะโนธุรกิจทางการค้าและธุรกิจทางการบริการได้จัดทำมาแล้ว 4 ครั้ง ในปี 2509 ปี 2531 ปี 2545 และ ปี 2555 ส่วนสำมะโนอุตสาหกรรมได้จัดทำมาแล้ว 5 ครั้ง ในปี 2507 ปี 2540 ปี 2550 ปี 2555 และปี 2560 โดยตั้งแต่ปี 2555 สำนักงานสถิติแห่งชาติได้มีการปรับระยะเวลาการจัดทำสำมะโนอุตสาหกรรมเป็นประจำทุก 5 ปี เนื่องจากหน่วยงานหลักด้านเศรษฐกิจของประเทศ ได้แก่ สำนักงานสภาพัฒนาการเศรษฐกิจและสังคมแห่งชาติ กระทรวงพาณิชย์ สำนักงานเศรษฐกิจอุตสาหกรรม และธนาคารแห่งประเทศไทย ได้ขอให้สำนักงานสถิติแห่งชาติ ปรับเปลี่ยนระยะเวลาการจัดทำสำมะโนอุตสาหกรรมจากทุก 10 ปี เป็นจัดทำทุก 5 ปี เนื่องจากความผันผวนของเศรษฐกิจโลกทำให้โครงสร้างการดำเนินธุรกิจและอุตสาหกรรมมีการเปลี่ยนแปลงอย่างรวดเร็ว จึงมีความจำเป็นต้องใช้ข้อมูลที่ทันสมัยเพื่อใช้ในการวิเคราะห์และติดตามสถานการณ์ด้านเศรษฐกิจของประเทศและภูมิภาค ประกอบกับประเทศต่าง ๆ ส่วนใหญ่ได้มีการจัดทำสำมะโนด้านเศรษฐกิจทุก 5 ปี ดังนั้น ในปี 2555 ซึ่งครบรอบ 10 ปี ในการจัดทำสำมะโนธุรกิจทางการค้าและธุรกิจทางการบริการ และครบรอบ 5 ปี การจัดทำสำมะโนอุตสาหกรรม สำนักงานสถิติแห่งชาติ จึงได้บูรณาการโครงการสำมะโนดังกล่าวไว้ด้วยกัน ภายใต้ชื่อ “สำมะโนธุรกิจและอุตสาหกรรม”

สำหรับในปี 2565 นี้ จะครบรอบในการจัดทำสำมะโนธุรกิจทางการค้าและธุรกิจทางการบริการครั้งที่ 5 และสำมะโนอุตสาหกรรม ครั้งที่ 6 ของประเทศไทย สำนักงานสถิติแห่งชาติจึงกำหนดแผนการบูรณาการโครงการฯ ไว้ด้วยกันอีกครั้ง

1.2 วัตถุประสงค์

โครงการสำมะโนธุรกิจและอุตสาหกรรม พ.ศ. 2565 มีวัตถุประสงค์ ดังนี้

1.2.1 เพื่อเก็บรวบรวมข้อมูลพื้นฐานที่แสดงให้เห็นโครงสร้าง และการกระจายตัวของสถานประกอบการประเภทต่าง ๆ เช่น สถานประกอบการในอุตสาหกรรมการผลิต ธุรกิจทางการค้า ธุรกิจทางการบริการ การก่อสร้าง การขนส่งทางบก สถานที่เก็บสินค้า และกิจกรรมด้านข้อมูลข่าวสารและการสื่อสาร เป็นต้น

1.2.2 เพื่อเก็บรวบรวมรายละเอียดการดำเนินงานของสถานประกอบการเกี่ยวกับจำนวนและขนาดของสถานประกอบการ ประเภทธุรกิจและอุตสาหกรรม จำนวนคนทำงาน ลูกจ้าง ค่าตอบแทนแรงงาน ค่าใช้จ่ายในการผลิตและดำเนินงาน มูลค่าขายผลผลิตและรายรับ ส่วนเปลี่ยนแปลงของวัตถุดิบ และสินค้าคงเหลือ มูลค่าของสินทรัพย์ถาวรของสถานประกอบการ เป็นต้น

1.3 ประโยชน์ที่คาดว่าจะได้รับ

ข้อมูลที่ได้จะเป็นประโยชน์สำหรับผู้ใช้อข้อมูลทั้งในภาครัฐบาลและเอกชนที่สำคัญ ดังนี้

ภาครัฐ :

1.3.1 ใช้ในการวางแผนและกำหนดนโยบายการพัฒนาเศรษฐกิจทั้งในระดับประเทศและระดับท้องถิ่น เพื่อเสริมสร้างศักยภาพของผู้ประกอบการให้สามารถแข่งขันได้ในภูมิภาคอาเซียนและเวทีการค้าโลก

1.3.2 ใช้ในการจัดทำดัชนีชี้วัดภาวะเศรษฐกิจและภาวะการณ์การดำเนินกิจการ เช่น ผลิตภัณฑ์มวลรวม ตารางปัจจัยการผลิตและผลผลิตของประเทศ สัดส่วนแรงงานในภาคธุรกิจและอุตสาหกรรม เป็นต้น

1.3.3 ใช้ในการจัดทำแผนวิเคราะห์สถานการณ์ในการส่งเสริมวิสาหกิจขนาดกลางและขนาดย่อม (SMEs) ของประเทศ

1.3.4 ใช้ประกอบการพิจารณากำหนดนโยบาย ออกกฎหมาย และมาตรการต่าง ๆ เพื่อส่งเสริมและกำหนดทิศทางของภาคเอกชนให้เป็นไปตามแนวนโยบายที่กำหนดไว้

1.3.5 เป็นข้อมูลพื้นฐานในการวางแผนจัดหาโครงสร้างพื้นฐาน (Infrastructure) เพื่อสนับสนุนผู้ประกอบการ

1.3.6 ใช้ในการพัฒนาระบบข้อมูลเพื่อการวางแผนเตือนภัยทางเศรษฐกิจและสังคม

1.3.7 ใช้ประโยชน์ในทางสถิติเพื่อจัดทำกรอบตัวอย่าง (Sampling Frame) สำหรับการเก็บรวบรวมข้อมูลจากสถานประกอบการของหน่วยสถิติต่าง ๆ

ภาคเอกชน :

1.3.8 ผู้ประกอบการใช้ข้อมูลพื้นฐานและข้อมูลการดำเนินกิจการเป็นเครื่องมือสำหรับการวิเคราะห์สถานการณ์ด้านเศรษฐกิจ รวมทั้งการวางแผนตัดสินใจเกี่ยวกับการลงทุนขยายกิจการ/สาขาบริหารและควบคุมการดำเนินกิจการในด้านต่าง ๆ ให้มีประสิทธิภาพยิ่งขึ้น

1.3.9 ใช้ข้อมูลเป็นฐานเพื่อเปรียบเทียบ (Benchmark) ผลการดำเนินงานของตนเองกับกิจการอื่น ๆ ในธุรกิจประเภทเดียวกัน

1.3.10 สำหรับนักวิชาการ นักวิจัย และสถาบันการศึกษา นำไปศึกษาวิเคราะห์ต่อยอดสร้างนวัตกรรม เพื่อสนับสนุนส่งเสริม และพัฒนาธุรกิจและอุตสาหกรรมที่อยู่ในความสนใจและเรื่องต่าง ๆ ที่เกี่ยวข้อง



บทที่ 2

ระเบียบวิธีสถิติ

Part 2 ระเบียบวิธีสถิติ

2.1 ประชากร

สถานประกอบการที่อยู่ในขอบข่ายสำมะโนครั้งนี้ ได้แก่ สถานประกอบการที่ดำเนินกิจการเกี่ยวกับธุรกิจการค้าส่ง การค้าปลีกและการบริการ ตามการจัดประเภทมาตรฐานอุตสาหกรรมประเทศไทย ปี 2552 (Thailand Standard Industrial Classification : TSIC 2009)

คุ่มรวมสถานประกอบการธุรกิจทางการค้าและธุรกิจทางการบริการ ที่มีคนทำงานตั้งแต่ 1 คนขึ้นไป ทุกแห่งที่ตั้งอยู่ในเขตเทศบาลและนอกเขตเทศบาล ทั่วประเทศ

2.2 เวลาอ้างอิง

ข้อมูลที่เกี่ยวข้องรวบรวมเป็นข้อมูลของสถานประกอบการที่ดำเนินกิจการในรอบปี 2564 (ระหว่าง 1 มกราคม ถึง 31 ธันวาคม 2564)

2.3 คำนิยาม

2.3.1 หน่วยแฉงนับ

ในการสำรวจครั้งนี้หน่วยแฉงนับ คือ สถานประกอบการธุรกิจทางการค้าและธุรกิจทางการบริการตามรายชื่อที่ปรากฏอยู่ในบัญชีรายชื่อสถานประกอบการตัวอย่าง

2.3.2 สถานประกอบการ

หมายถึง สถานที่หรือส่วนของสถานที่ ที่ใช้ในการดำเนินกิจกรรมทางเศรษฐกิจและมีที่ตั้งที่แน่นอน ไม่ว่ากิจการนั้นจะดำเนินงานโดยบุคคลที่เป็นเจ้าของหรือควบคุมกิจการโดยนิติบุคคลก็ตาม การนับจำนวนสถานประกอบการให้พิจารณา ดังนี้

1) กรณีที่สถานประกอบการมีการดำเนินกิจกรรมทางเศรษฐกิจมากกว่า 1 ประเภท ในสถานที่ตั้งแห่งเดียวกัน เช่น ทำการผลิตและขายส่ง หรือขายปลีก หรือประกอบธุรกิจที่พักแรมและร้านอาหาร โดยดำเนินการอยู่ในสถานที่ตั้งแห่งเดียวกัน และการดำเนินการของแต่ละประเภท มีระบบบัญชี แยกจากกัน โดยสามารถแยกจำนวนคนทำงานจากกันได้โดยเด็ดขาด ให้นับกิจการแต่ละประเภทเป็นแต่ละสถานประกอบการ แต่ถ้าไม่สามารถแยกบัญชีได้ ให้นับรวมเป็นหนึ่งสถานประกอบการ

2) กรณีที่สถานประกอบการมีสถานที่ดำเนินการหลายแห่งตั้งอยู่ในสถานที่ต่างกัน ให้นับแต่ละแห่งเป็นหนึ่งสถานประกอบการ

2.3.3 สถานประกอบการธุรกิจทางการค้าและธุรกิจทางการบริการ

หมายถึง สถานประกอบการที่ดำเนินกิจการหลักเกี่ยวกับการขายส่ง ขายปลีกสินค้า ขยายอาหาร ที่เตรียมไว้สำหรับบริโภคและการอำนวยความสะดวกในเรื่องที่พักอาศัย รวมทั้งการดำเนินกิจการเกี่ยวกับการให้เช่า และการจัดการด้านอสังหาริมทรัพย์ บริการด้านธุรกิจและธุรกิจอื่น ๆ

2.3.4 การจัดจำแนกประเภทธุรกิจ

การจัดทำสำมะโนธุรกิจและอุตสาหกรรม พ.ศ. 2565 ได้จัดจำแนกสถานประกอบการที่ดำเนินกิจการเกี่ยวกับธุรกิจทางการค้าและธุรกิจทางการบริการ ตามการจัดประเภทมาตรฐานอุตสาหกรรมประเทศไทย ปี 2552 (Thailand Standard Industrial Classification: TSIC 2009) ซึ่งสถานประกอบการธุรกิจจัดอยู่ในประเภท G, I, J, L, M, N, R และ S

โครงสร้างรหัสประเภทธุรกิจ เป็นดังนี้

หมวดใหญ่ ได้แก่ กลุ่มอุตสาหกรรมที่ใหญ่ที่สุดซึ่งจัดประเภทอุตสาหกรรมที่มีลักษณะที่คล้ายกันเข้าไว้ในกลุ่มเดียวกันใช้แทนด้วยตัวอักษรภาษาอังกฤษ คือ หมวดใหญ่ G, I, J, L, M, N, R และ S ดังนี้

หมวดใหญ่ G : การขายส่ง และการขายปลีก การซ่อมยานยนต์และจักรยานยนต์ (เฉพาะรหัส 45101-47991 ไม่รวมหมู่ใหญ่ 478 แผงลอย และกิจกรรม 47999 เร่ขายสินค้า)

หมวดใหญ่ I : ที่พักแรม และบริการด้านอาหาร (ไม่รวมกิจกรรม 56102 56103 56303 และ 56304)

หมวดใหญ่ J : ข้อมูลข่าวสารและการสื่อสาร (เฉพาะหมวดย่อย 59 60 62 และ 63)

หมวดใหญ่ L : กิจกรรมอสังหาริมทรัพย์ (เฉพาะรหัส 68101-68202)

หมวดใหญ่ M : กิจกรรมทางวิชาชีพ วิทยาศาสตร์ และเทคนิค (เฉพาะรหัส 69100-74909)

หมวดใหญ่ N : กิจกรรมการบริหาร และการบริการสนับสนุน (เฉพาะรหัส 77101-82990)

หมวดใหญ่ R : ศิลปะ ความบันเทิง และนันทนาการ (เฉพาะหมวดย่อย 90 92 และ 93)

หมวดใหญ่ S : กิจกรรมบริการด้านอื่น ๆ (เฉพาะรหัส 95110-96309)

หมวดย่อย ได้แก่ กลุ่มอุตสาหกรรมซึ่งแบ่งเป็นกลุ่มย่อยจากหมวดใหญ่ ใช้แทนด้วยเลขรหัส 2 ตัวแรก คือตั้งแต่รหัส 45-47 55-56 59-60 62-63 68 69-74 77-82 90 92-93 95-96 รวม 27 หมวดย่อย

หมู่ใหญ่ ได้แก่ กลุ่มอุตสาหกรรมซึ่งแบ่งเป็นกลุ่มย่อยจากหมวดย่อย ใช้แทนด้วยเลขรหัส 3 ตัวแรก คือตั้งแต่รหัส 451-454 461-469 471-479 551-559 561-563 591-592 601-602 620-639 681-682 691-692 701-702 711-749 771-799 801-803 811-829 900 920-932 951-952 961-963 รวม 75 หมู่ใหญ่

หมู่ย่อย ได้แก่ กลุ่มอุตสาหกรรมซึ่งแบ่งเป็นกลุ่มย่อยจากหมู่ใหญ่ ใช้แทนด้วยเลขรหัส 4 ตัวแรก คือตั้งแต่รหัส 4510-4540 4610-4690 4711-4799 5510-5590 5610-5630 5911-5920 6010-6020 6201-6399 6810-6820 6910-6920 7010-7020 7110-7490 7710-7990 8010-8030 8110-8299 9000 9200-9329 รวม 124 หมู่ย่อย

กิจกรรม ได้แก่ กลุ่มอุตสาหกรรมที่ย่อยที่สุดที่มีลักษณะคล้ายกัน ใช้แทนด้วยเลขรหัส 5 ตัว คือตั้งแต่รหัส 45101-45405 46101-46900 47111-47749 47911-47991 55101 55102 55103 55109 55200 55901 55909 56101 56210-56302 59111-59203 60101-60203 62011-63990 68101-68202 69100-74909 77101-82990 90001-90002 92001-93299 95110-96309 รวม 309 กิจกรรม

หมวดย่อย 45 การขายส่งและการขายปลีก การซ่อมแซมยานยนต์และรถจักรยานยนต์ ในหมวดย่อยนี้ ได้แก่

การดำเนินกิจกรรมทั้งหมด (ยกเว้นการผลิตและการให้เช่า) ที่เกี่ยวข้องกับยานยนต์และจักรยานยนต์ รวมถึงรถบรรทุก เช่น การขายส่ง และขายปลีกยานยนต์ รถจักรยานยนต์ทั้งใหม่และที่ใช้แล้ว รวมทั้งการบำรุงรักษาและการซ่อมแซม การขายอะไหล่ และชิ้นส่วนอุปกรณ์สำหรับยานยนต์ และจักรยานยนต์ รวมทั้งการดำเนินกิจการที่เกี่ยวข้องกับตัวแทนขายส่งหรือขายปลีกยานยนต์ รวมถึงการล้าง การขัดเงายานยนต์ อยู่ซ่อมรถยนต์ ฯลฯ

หมวดย่อย 46 การขายส่ง ในหมวดย่อยนี้ ได้แก่

การขายส่งที่ดำเนินงานด้วยตนเองหรือทำโดยได้รับค่าตอบแทนหรือตามสัญญาจ้าง (การขายเพื่อค่าคอมมิชชั่น/ ค่านายหน้า) ซึ่งเกี่ยวกับการขายส่งภายในประเทศและระหว่างประเทศ (นำเข้า/ ส่งออก)

การขายส่ง คือ การขายต่อ (การขายสินค้าที่ไม่มีการเปลี่ยนแปลงสภาพสินค้า) สินค้าใหม่และที่ใช้แล้วให้แก่ผู้ขายปลีก หรือการค้าแบบธุรกิจสู่ธุรกิจ เช่น ขายให้กับผู้ใช้ในงาน อุตสาหกรรมพาณิชย์กรรม สถาบัน หรือผู้ใช้งานในวิชาชีพ หรือขายต่อให้กับผู้ขายส่งรายอื่น ๆ หรือ บุคคล/ บริษัทที่ทำหน้าที่ตัวแทนหรือนายหน้า ซื้อขายสินค้า ประเภทของธุรกิจที่สำคัญ ได้แก่ พ่อค้าขายส่ง คือ ผู้ขายส่งที่ดำเนินกิจการซื้อ และขายสินค้าของตนเอง เช่น พ่อค้าขายส่ง ผู้แทนจำหน่ายสินค้าอุตสาหกรรม ผู้ส่งสินค้าออก ผู้นำเข้าสินค้า และการรวมกลุ่มสหกรณ์เพื่อซื้อสินค้า สาขาและสำนักงานขาย (ไม่ใช่ร้านค้าปลีก) ซึ่งมีหน่วยผลิตหรือเหมืองแร่ (ที่แยกตัวออกมาต่างหาก) เป็นผู้ควบคุมดูแล โดยมีวัตถุประสงค์เพื่อการจำหน่ายสินค้า และแทบจะไม่เคยส่งสินค้าเพื่อให้โรงงานหรือแหล่งผลิตส่งสินค้าให้โดยตรง ทั้งนี้รวมถึงนายหน้าซื้อขายสินค้า การขายเพื่อนายหน้าและตัวแทนจำหน่าย และกลุ่มผู้ประกอบการ ผู้ซื้อและกลุ่มสหกรณ์ซึ่ง ดำเนินการเกี่ยวกับการจำหน่ายผลิตภัณฑ์เกษตรออกสู่ตลาด ผู้ขายส่งมักทำการรวบรวมสินค้าในปริมาณมากมาคัดแยกขนาดและคัดคุณภาพสินค้า นำสินค้ามาจัดแบ่งและทำการบรรจุหีบห่อใหม่เพื่อจำหน่ายต่อ เช่น ร้านขายยาที่ดำเนินกิจกรรมเก็บสินค้าแช่เย็น จัดส่ง และจัดวางสินค้า ทำการส่งเสริมการขายให้แก่ลูกค้าและออกแบบฉลาก

หมวดย่อย 47 การขายปลีก (ไม่รวม หมู่ใหญ่ 478 แผงลอยและกิจกรรม 47999 เร่ขายสินค้า) ในหมวดย่อยนี้ ได้แก่

การนำสินค้าใหม่และสินค้าใช้แล้วมาขายต่อให้แก่ประชาชนทั่วไป (สินค้าที่นำมาขายไม่มีการเปลี่ยนแปลงสภาพ) เพื่อการบริโภคหรือใช้ประโยชน์ส่วนบุคคลหรือครัวเรือน โดยขายสินค้าผ่านทางช่องทางการจำหน่ายต่าง ๆ เช่น ร้านค้า ห้างสรรพสินค้า การส่งสินค้าทางไปรษณีย์ สหกรณ์ผู้บริโภค ฯลฯ

หมวดย่อย 55 ที่พักแรม ในหมวดย่อยนี้ ได้แก่

การให้บริการที่พักระยะสั้นแก่นักเดินทางและนักท่องเที่ยว รวมถึงการบริการที่พักระยะยาว สำหรับนักเรียน/นักศึกษา พนักงาน และบุคคลอื่นที่คล้ายกัน ซึ่งบางแห่งอาจให้บริการเฉพาะที่พักระยะที่

บางแห่งให้บริการทั้งที่พัก อาหาร และ/ หรือสิ่งอำนวยความสะดวกเพื่อการนันทนาการ เช่น โรงแรม โมเต็ล หอพัก ห้องพักภายในบ้าน เกสต์เฮาส์ที่พักแรมเยาวชนที่พักชั่วคราว เป็นต้น

หมวดย่อย 56 การบริการอาหาร (ไม่รวมกิจกรรม 56102 56103 56303 และ 56304) ในหมวดย่อยนี้ ได้แก่

กิจกรรมการขายอาหารและเครื่องดื่มที่จัดเตรียมไว้พร้อมที่จะบริโภคได้ทันทีไม่ว่าจะเป็นร้านอาหารทั่วไป ร้านอาหารแบบบริการตนเอง หรือร้านอาหารแบบนำไปบริโภคนอกสถานที่ ไม่ว่าจะมิที่ตั้งถาวรหรือชั่วคราว มีที่นั่งหรือไม่มีที่นั่งก็ตาม สิ่งสำคัญของกิจกรรมในหมวดย่อยนี้คือ อาหารหรือเครื่องดื่มนั้นต้องทำการจัดเตรียมไว้เพื่อให้พร้อมที่จะบริโภคได้ทันที

โดยที่อาหารและเครื่องดื่มพร้อมบริโภคได้ทันที หมายถึง อาหารที่เมื่อลูกค้าได้รับไปแล้วสามารถบริโภคได้ทันที โดยไม่ต้องทำอะไรเพิ่มเพื่อให้อาหารนั้นบริโภคได้ และผู้ขายอาหารมีการดำเนินกิจกรรมอย่างใดอย่างหนึ่งต่อไปนี้ ณ สถานที่ขาย

1. มีการอุ่นหรือปรุงอาหาร/เครื่องดื่มด้วยความร้อนให้กับลูกค้าเพื่อนำไปบริโภคได้ทันที โดยที่ลูกค้าที่ซื้อไปรับประทานไม่ต้องให้ร้อนหรืออุ่นอีก
2. มีการนำส่วนผสมอาหารตั้งแต่ 1 อย่างขึ้นไปมาผสมกันเพื่อให้เป็นอาหาร/เครื่องดื่ม
3. ผู้ขายได้จัดเตรียมอุปกรณ์การกินอาหาร/เครื่องดื่มใส่ให้ (เช่น ถาดบรรจุ จาน มีด ช้อน ส้อม แก้ว ถ้วย หลอด) เพื่อให้ผู้ซื้อสามารถบริโภคได้ทันที
4. มีสิ่งอำนวยความสะดวก (เช่น โต๊ะ เก้าอี้ ม้านั่ง ชุมน เคาน์เตอร์ หรือ สิ่งอำนวยความสะดวกอื่น ๆ เป็นต้น) สำหรับให้ลูกค้าสามารถบริโภคอาหารได้ ณ สถานที่ขายหรือตั้งอยู่บริเวณใกล้เคียงกับสถานที่ขายอาหาร/เครื่องดื่ม

หมวดย่อย 59 การผลิตภาพยนตร์ วิดิทัศน์ และรายการโทรทัศน์ การบันทึกเสียงลงบนสื่อ และการจัดพิมพ์ จำหน่ายหรือเผยแพร่ดนตรี ในหมวดย่อยนี้ ได้แก่

กิจกรรมการผลิตภาพยนตร์ทั้งที่ฉายและไม่ได้ฉายในโรงภาพยนตร์ ไม่ว่าจะบันทึกลงบนแผ่นฟิล์ม เทปวีดิทัศน์ หรือดีวีดี เพื่อที่จะนำไปฉายในโรงภาพยนตร์หรือเพื่อออกอากาศทางโทรทัศน์ กิจกรรมสนับสนุน เช่น การลำดับภาพยนตร์ การตัดต่อภาพยนตร์ การพากย์ภาพยนตร์ ฯลฯ การเผยแพร่/จำหน่ายภาพยนตร์ให้แก่อุตสาหกรรมอื่น ๆ การฉายภาพยนตร์ รวมถึงการซื้อและขายสิทธิ์การเผยแพร่/จำหน่ายภาพยนตร์ นอกจากนี้ยังรวมถึง กิจกรรมบันทึกเสียงลงสื่อ เช่น การผลิตสื่อบันทึกเสียง ต้นฉบับ การวางจำหน่ายการส่งเสริมและเผยแพร่ การจัดพิมพ์จำหน่ายหรือเผยแพร่ดนตรี รวมถึงกิจกรรมบริการบันทึกเสียงในห้องบันทึกเสียงหรือสถานที่อื่น ๆ เป็นต้น

หมวดย่อย 60 การจัดผังรายการและการแพร่ภาพกระจายเสียง ในหมวดย่อยนี้ ได้แก่

กิจกรรมการสร้างสรรค์เนื้อหาและการได้มาของสิทธิ์ในการเผยแพร่และการแพร่ภาพกระจายเสียงทางวิทยุ โทรทัศน์ออกอากาศและการจัดผังรายการทางวิทยุและโทรทัศน์ ตามรายการบันเทิง รายการข่าว รายการสนทนา และที่คล้ายกัน การแพร่ภาพกระจายเสียงข้อมูลร่วมกันทั้งทางวิทยุหรือโทรทัศน์ผ่านทางเทคโนโลยีต่าง ๆ เช่น ทางอากาศ ทางดาวเทียม ทางเครือข่ายเคเบิล หรือทางอินเทอร์เน็ต รวมถึงการผลิตรายการ เป็นต้น (ที่มีรูปแบบรายการที่ค่อนข้างจำกัด เช่น รายการข่าว รายการกีฬา รายการเพื่อการศึกษา หรือรายการสำหรับเด็ก) เพื่อให้บุคคลที่สามนำรายการดังกล่าวไปแพร่ภาพกระจายเสียงให้แก่ลูกค้าเฉพาะกลุ่ม ซึ่งเป็นผู้บอกรับเป็นสมาชิกหรือเสียค่าธรรมเนียมเข้าชม

หมวดย่อย 62 การจัดทำโปรแกรมคอมพิวเตอร์ การให้คำปรึกษาเกี่ยวกับคอมพิวเตอร์ และกิจกรรมที่เกี่ยวข้อง ในหมวดย่อยนี้ ได้แก่

กิจกรรมการบริการความรู้ความชำนาญทางด้านเทคโนโลยีสารสนเทศ เช่น การเขียน การแก้ไข การทดสอบ การให้ความช่วยเหลือและแก้ไขปัญหาทางด้านซอฟต์แวร์ การวางแผน และการออกแบบระบบคอมพิวเตอร์ ซึ่งประกอบด้วยส่วนของฮาร์ดแวร์ ซอฟต์แวร์ และเทคโนโลยี การสื่อสารรวมเข้าด้วยกัน การจัดการ และดำเนินการเกี่ยวกับระบบคอมพิวเตอร์ ณ สถานที่ของลูกค้า และ/หรือสิ่งอำนวยความสะดวก ในการประมวลผลข้อมูล และกิจกรรมด้านวิชาชีพและเทคนิคทางด้านคอมพิวเตอร์อื่น ๆ เป็นต้น

หมวดย่อย 63 การบริการสารสนเทศ ในหมวดย่อยนี้ ได้แก่

กิจกรรมเว็บทำ กิจกรรมการประมวลผลข้อมูล การจัดการและการให้เข้าพื้นที่บนเครื่องแม่ข่าย (web hosting) รวมถึงกิจกรรมอื่น ๆ ที่มีวัตถุประสงค์เพื่อการบริการข้อมูลเป็นหลัก

หมวดย่อย 68 กิจกรรมอสังหาริมทรัพย์ ในหมวดย่อยนี้ ได้แก่

การซื้อหรือ การขายอสังหาริมทรัพย์ การให้เช่าอสังหาริมทรัพย์ การบริการอสังหาริมทรัพย์อื่น ๆ ที่เป็นของตนเองหรือเช่าจากผู้อื่น ที่ดำเนินการโดยหน่วยงานรัฐและเอกชน เช่น การประเมินราคาอสังหาริมทรัพย์ หรือทำหน้าที่เป็นผู้จัดการดูแลผลประโยชน์ของคู่สัญญา (escrow agent) ด้านอสังหาริมทรัพย์ อาจดำเนินการโดยมีอสังหาริมทรัพย์เป็นของตนเองหรือเช่าจากผู้อื่นก็ได้ และอาจดำเนินการโดยได้รับค่าตอบแทนหรือสัญญาจ้าง รวมถึงการพัฒนาโครงการก่อสร้างของตนเองเพื่อให้เช่าพื้นที่ เป็นต้น

หมวดย่อย 69 กิจกรรมทางกฎหมายและการบัญชี ในหมวดย่อยนี้ ได้แก่

การเป็นตัวแทนทางกฎหมายในการพิทักษ์สิทธิประโยชน์ของคนกลุ่มหนึ่ง ซึ่งขัดแย้งกับอีกกลุ่มหนึ่ง โดยไม่คำนึงว่าผ่านการพิจารณาของศาลหรือองค์การทางกฎหมายอื่น ๆ หรือภายใต้การควบคุมของคุณดล

ซึ่งเป็นสมาชิกของเนติบัณฑิตยสภาหรือไม่ เช่น การให้คำปรึกษาและการเป็นตัวแทนในคดีแพ่ง คดีอาญาหรือข้อพิพาทด้านแรงงาน รวมถึงการเตรียมเอกสารทางกฎหมาย เช่น ใบสำคัญก่อตั้งบริษัท สัญญาก่อตั้งห้างหุ้นส่วน หรือเอกสารที่คล้ายกันที่เกี่ยวข้องกับการก่อตั้งบริษัท สิทธิบัตรและลิขสิทธิ์ การเตรียมสัญญา พินัยกรรม ทรานซาร์ ฯลฯ รวมถึงการบริการด้านการบัญชี เช่น การตรวจสอบบัญชี การเตรียมงบการเงินและการทำบัญชี เป็นต้น

หมวดย่อย 70 กิจกรรมของสำนักงานใหญ่และการบริการให้คำปรึกษาด้านการบริหารจัดการ ในหมวดย่อยนี้ ได้แก่

การให้คำปรึกษาและให้ความช่วยเหลือแก่ธุรกิจและองค์กรอื่น ๆ ทางด้านการบริหารจัดการ เช่น การวางแผนกลยุทธ์และองค์กร การวางแผนทางการเงินและการจัดทำงบประมาณเป้าหมาย และนโยบายทางการตลาด การกำหนดนโยบายภารกิจ แผนงานด้านทรัพยากรมนุษย์ การจัดทำตารางการผลิต และจัดทำแผนควบคุมรวมถึงการควบคุมดูแลและบริหารจัดการหน่วยอื่น ๆ ของบริษัท หรือวิสาหกิจเดียวกัน ได้แก่ กิจกรรมของสำนักงานใหญ่ สำนักงานบริหารส่วนกลาง สำนักงานบริหารจัดการประจำภูมิภาค/ท้องถิ่น สำนักงานบริหารจัดการบริษัทในเครือ/บริษัทย่อย/สำนักงานสาขา เป็นต้น

หมวดย่อย 71 กิจกรรมด้านสถาปัตยกรรมและวิศวกรรม รวมถึงการทดสอบและการวิเคราะห์ทางเทคนิค ในหมวดย่อยนี้ ได้แก่

การบริการด้านสถาปัตยกรรม วิศวกรรม การจัดทำแบบแปลน การตรวจสอบอาคาร การสำรวจ และการทำแผนที่ รวมถึงการบริการทดสอบทางกายภาพ ทางเคมี และการทดสอบเพื่อการวิเคราะห์ด้านอื่น ๆ

หมวดย่อย 72 การวิจัยและพัฒนาเชิงวิทยาศาสตร์ ในหมวดย่อยนี้ ได้แก่

กิจกรรมการวิจัยและการพัฒนา ซึ่งแบ่งออกเป็น 3 ประเภท

- 1) การวิจัยพื้นฐาน เป็นการศึกษาค้นคว้าในเชิงทฤษฎีหรือเชิงทดลอง เพื่อหาความรู้ใหม่ ๆ เกี่ยวกับปรากฏการณ์และข้อเท็จจริงที่สามารถสังเกตได้ โดยไม่มีจุดมุ่งหมายที่จะนำผลการวิจัยไปใช้ในทางปฏิบัติ
- 2) การวิจัยประยุกต์ เป็นการศึกษาค้นคว้าเพื่อหาความรู้ใหม่ ๆ โดยมีวัตถุประสงค์หรือจุดมุ่งหมายเบื้องต้นที่จะนำผลการวิจัยไปใช้ประโยชน์ในทางปฏิบัติ
- 3) การทดลองเชิงพัฒนา เป็นการศึกษาอย่างมีระบบ โดยนำความรู้ที่มีอยู่แล้วจากการวิจัยและหรือประสบการณ์ในการปฏิบัติงาน เพื่อประดิษฐ์สิ่งใหม่ ผลิตผลและเครื่องมือใหม่ ๆ เพื่อสร้างกระบวนการ ระบบ และบริการใหม่ ๆ ขึ้นเพื่อปรับปรุงสิ่งที่ประดิษฐ์หรือก่อตั้งขึ้นแล้วให้ดีขึ้น

หมวดย่อย 73 การโฆษณาและการวิจัยตลาด ในหมวดย่อยนี้ ได้แก่

การสร้างสรรคงานโฆษณาและการกำหนดรูปแบบงานโฆษณาในนิตยสาร หนังสือ วิทยุ โทรทัศน์ หรือสื่อโฆษณาอื่น ๆ รวมถึงการออกแบบโครงสร้างและสถานที่จัดแสดงโฆษณา

หมวดย่อย 74 กิจกรรมทางวิชาชีพ วิทยาศาสตร์ และเทคนิคอื่น ๆ ในหมวดย่อยนี้ ได้แก่

การให้บริการด้านวิชาชีพ วิทยาศาสตร์ และเทคนิค อื่น ๆ เช่นการตกแต่งภายในการออกแบบผลิตภัณฑ์ทางอุตสาหกรรม การออกแบบแฟชั่นที่เกี่ยวข้องกับสิ่งทอ เครื่องแต่งกาย รองเท้า เครื่องเพชรพลอย และรูปพรรณ เพอร์นิเจอร์ และสินค้าแฟชั่นอื่น ๆ การออกแบบบรรจุภัณฑ์ รวมถึงกิจกรรมการถ่ายภาพ การดำเนินงานเกี่ยวกับฟิล์ม การแปลเอกสารและการดำเนินการของล่าม การบริการให้คำปรึกษาด้านสิ่งแวดล้อม ฯลฯ

หมวดย่อย 77 กิจกรรมการให้เช่า ในหมวดย่อยนี้แบ่งเป็น 4 หมู่ใหญ่ ได้แก่

- 1) การให้เช่ายานยนต์ เช่น การให้เช่ายานยนต์ชนิดนั่งส่วนบุคคล รถกระบะ รถตู้ รถขนาดเล็กที่คล้ายกันโดยไม่มีผู้ควบคุม และรวมทั้งการให้เช่ารถยนต์ชนิดรถบรรทุกและยานยนต์หนักอื่น ๆ เช่น รถบรรทุก รถพ่วง รถกึ่งพ่วง รถบัส เป็นต้น
- 2) การให้เช่าอุปกรณ์เพื่อการกีฬาและนันทนาการ และของใช้ส่วนบุคคลและของใช้ในครัวเรือน เช่น การให้เช่าเรือที่ศนาจร เรือใบ เจ็ทสกี รถจักรยาน แก้อื้อและร่มชายหาด การให้เช่าวิดีโอเทป แผ่นเสียง ซีดี ดีวีดี ดิสก์เกม วิดีโอเกม การให้เช่าหนังสือทุกประเภท เช่น วารสาร นิตยสาร นิยาย เป็นต้น
- 3) การให้เช่าเครื่องจักรและอุปกรณ์อื่น ๆ ที่ใช้เพื่อดำเนินการทางธุรกิจ รวมถึงเครื่องอุปกรณ์การขนส่งอื่น ๆ โดยไม่มีผู้ควบคุม เช่น การให้เช่ารถจักรยานยนต์ รถคาราวาน รถที่ใช้สำหรับพักผ่อน เครื่องบิน บอลลูนอากาศร้อน รถแทรกเตอร์ที่ใช้ในการเกษตร คอมพิวเตอร์และอุปกรณ์ต่อพ่วง เครื่องพิมพ์ดีด เพอร์นิเจอร์สำนักงาน เป็นต้น
- 4) สัญญาเช่าดำเนินงานผลิตภัณฑ์ที่มีทรัพย์สินทางปัญญาหรือผลิตภัณฑ์ที่คล้ายกัน เช่น สิทธิบัตร เครื่องหมายการค้าหรือเครื่องหมายการบริการ ตราสินค้า สัญญาแฟรนไชส์ เป็นต้น

หมวดย่อย 78 กิจกรรมการจ้างงาน ในหมวดย่อยนี้ ได้แก่

กิจกรรมการรวบรวมรายการตำแหน่งงานว่างและทำการพิจารณาหรือวางตัวผู้สมัครเพื่อจ้างงาน (โดยบุคคลที่ถูกพิจารณาหรือวางตัวนั้นไม่ได้เป็นลูกจ้างของบริษัทจัดหางาน) และเป็นการจัดหางานเพื่อเสริมกำลังแรงงานให้กับธุรกิจของลูกค้า โดยกำหนดช่วงเวลาของการจ้างงานไว้ล่วงหน้า รวมถึงกิจกรรมการจัดการและบริหารจัดการทรัพยากรบุคคลให้กับผู้อื่นโดยได้รับค่าตอบแทนหรือตามสัญญาจ้าง กิจกรรมการสรรหาและบรรจุบุคลากรระดับผู้บริหาร และกิจกรรมการเป็นตัวแทนคัดเลือกนักแสดง

หมวดย่อย 79 กิจกรรมของตัวแทนธุรกิจท่องเที่ยว การจัดนำเที่ยว การบริการสำรองและกิจกรรมที่เกี่ยวข้อง ในหมวดย่อยนี้ ได้แก่

กิจกรรมการขายบริการด้านการท่องเที่ยว การนำเที่ยว การเดินทาง และที่พักแรมให้กับลูกค้าที่เป็นประชาชนทั่วไปและลูกค้าในเชิงพาณิชย์ และกิจกรรมการจัดนำเที่ยวที่ขายผ่านตัวแทนธุรกิจท่องเที่ยวหรือผู้จัดนำเที่ยวเป็นผู้ขายเองโดยตรง เช่น ผู้จัดนำเที่ยว และบริการที่เกี่ยวข้องกับการท่องเที่ยวอื่น ๆ รวมถึงบริการสำรองต่าง ๆ กิจกรรมของมัคคุเทศก์และกิจกรรมการส่งเสริมการท่องเที่ยว เป็นต้น

หมวดย่อย 80 การบริการรักษาความปลอดภัยและการสืบสวน ในหมวดย่อยนี้ ได้แก่

การบริการที่เกี่ยวข้องกับการรักษาความปลอดภัย เช่น บริการสืบสวนและนักสืบ บริการยามและสายตรวจ การเก็บและจัดส่งเงิน หรือของมีค่าอื่น ๆ โดยมีบุคลากรและเครื่องอุปกรณ์เพื่อรักษาทรัพย์สินในขณะขนส่ง การดำเนินการเกี่ยวกับระบบสัญญาณรักษาความปลอดภัยทางอิเล็กทรอนิกส์ที่เน้นเฉพาะที่มีการเฝ้าติดตามและสังเกตการณ์ทางไกลได้ เช่น สัญญาณกันขโมยและสัญญาณแจ้งอัคคีภัยซึ่งโดยส่วนใหญ่มักดำเนินการรวมอยู่กับกิจกรรมการขาย ติดตั้งและซ่อม เป็นต้น

หมวดย่อย 81 กิจกรรมการบริการสำหรับอาคารและภูมิทัศน์ ในหมวดย่อยนี้ ได้แก่

การบริการสนับสนุนทั่วไป เช่น การทำความสะอาดภายในและภายนอกอาคารทุกประเภท การทำความสะอาดเครื่องจักรอุตสาหกรรม การทำความสะอาดรถไฟ รถโดยสาร เครื่องบิน ฯลฯ การทำความสะอาดหรือเรือบรรทุกน้ำมันหรือของเหลวอื่นๆ กิจกรรมการฆ่าเชื้อและการกำจัดแมลง หนู และสิ่งรบกวนอื่นๆ ในอาคาร การจัดหาบริการดูแลและบำรุงรักษาภูมิทัศน์ ตลอดจนการให้บริการดังกล่าวไปพร้อมกับการออกแบบภูมิทัศน์และ/หรือการก่อสร้าง เป็นต้น

หมวดย่อย 82 การบริการด้านการบริหารและสนับสนุนการดำเนินงานของสำนักงานและกิจกรรมอื่น ๆ ที่สนับสนุนทางธุรกิจ ในหมวดย่อยนี้ ได้แก่

การบริการด้านการบริหารสำนักงานประจำวัน เช่น การวางแผนทางการเงิน การเรียกเก็บเงินและทำบันทึกการขาย งานบุคลากร การจัดส่งสินค้า และระบบโลจิสติกส์ ที่ให้บริการกับผู้อื่นโดยได้รับค่าตอบแทนหรือตามสัญญาจ้าง รวมถึงการบริการกิจกรรมสนับสนุนการดำเนินธุรกิจประจำวันให้กับผู้อื่นโดยได้รับค่าตอบแทนหรือตามสัญญาจ้าง เช่น การถ่ายเอกสาร ทำพิมพ์เขียว โรเนียว อัลดำเนา การบริการทำสำเนาอื่นๆ การเตรียมเอกสารและกิจกรรมเฉพาะด้านอื่นๆ ที่สนับสนุนการดำเนินงานสำนักงาน กิจกรรมศูนย์บริการทางโทรศัพท์ (call center) สำหรับรองรับบริการโทรเข้าของลูกค้า การจัดประชุมและการแสดงสินค้า เป็นต้น

หมวดย่อย 90 กิจกรรมการสร้างสรรค์ศิลปะความบันเทิง ในหมวดย่อยนี้ ได้แก่

กิจกรรมการสร้างสรรค์ศิลปะ เช่น นักประพันธ์เพลง จิตรกร ช่างปั้น ช่างแกะสลัก ช่างทำพิมพ์ นักเขียน/นักหนังสือพิมพ์อิสระทุกสาขา การแสดงละครเวที คอนเสิร์ต เป็นต้น

หมวดย่อย 92 กิจกรรมการพนันและการเสี่ยงโชค ในหมวดย่อยนี้ ได้แก่

การดำเนินงานเกี่ยวกับสิ่งอำนวยความสะดวกสำหรับการเสี่ยงโชค เช่น การขายลอตเตอรี่/สลากกินแบ่งทุกประเภท เป็นต้น

หมวดย่อย 93 กิจกรรมด้านการกีฬา ความบันเทิง และการนันทนาการ ในหมวดย่อยนี้ ได้แก่

กิจกรรมด้านการนันทนาการ ความบันเทิง และการกีฬา เช่น สนามฟุตบอล สนามเทนนิส สระว่ายน้ำ ศูนย์ฟิตเนส เป็นต้น

หมวดย่อย 95 การซ่อมคอมพิวเตอร์และของใช้ส่วนบุคคลและของใช้ในครัวเรือน
 ในหมวดย่อยนี้ ได้แก่

การซ่อมและบำรุงรักษาคอมพิวเตอร์และอุปกรณ์ต่อพ่วง เช่น คอมพิวเตอร์ชนิดตั้งโต๊ะ คอมพิวเตอร์แล็ปท็อป คอมพิวเตอร์ลูกข่าย อุปกรณ์จัดเก็บข้อมูล และเครื่องพิมพ์ รวมถึงการซ่อมอุปกรณ์คมนาคม (เช่น เครื่องโทรสาร วิทยุสื่อสารแบบสองทาง) เครื่องใช้อิเล็กทรอนิกส์ในครัวเรือน (เช่น วิทยุและโทรทัศน์) เครื่องอุปกรณ์ที่ใช้ในบ้านและในสวน (เช่น เครื่องตัดหญ้าและเครื่องเป่าลม) รองเท้าและเครื่องหนัง เฟอร์นิเจอร์และของตกแต่งบ้าน เสื้อผ้าและอุปกรณ์ตกแต่งเสื้อผ้า อุปกรณ์กีฬา เครื่องดนตรี สิ่งของที่ใช้ในงานอดิเรก และของใช้ส่วนบุคคลและของใช้ในครัวเรือนอื่น ๆ เป็นต้น

หมวดย่อย 96 กิจกรรมการบริการส่วนบุคคลอื่นๆ ในหมวดย่อยนี้ ได้แก่

กิจกรรมการบริการส่วนบุคคลอื่น ๆ เช่น การบริการซักรีด และซักแห้ง ผลิตภัณฑ์สิ่งทอและขนสัตว์ การแต่งผม และการเสริมสวยอื่น ๆ การทำศพ และกิจกรรมที่เกี่ยวข้อง เป็นต้น

2.3.5 รูปแบบการจัดตั้งตามกฎหมาย จำแนกออกเป็น 10 ประเภท ได้แก่

1) **ส่วนบุคคล ห้างหุ้นส่วนสามัญที่ไม่เป็นนิติบุคคล (หสม.)** หมายถึง สถานประกอบการที่มีเจ้าของเป็นบุคคลธรรมดาคนเดียวหรือหลายคนรวมกัน และให้หมายรวมถึง ห้างหุ้นส่วนสามัญที่ไม่จดทะเบียนเป็นนิติบุคคลด้วย

2) **ห้างหุ้นส่วนจำกัด (หจก.) ห้างหุ้นส่วนสามัญนิติบุคคล (หสน.)** หมายถึง สถานประกอบการที่จัดตั้งขึ้นโดยมีบุคคลตั้งแต่ 2 คนขึ้นไป ร่วมทุนกันเพื่อประกอบกิจการ และรับผิดชอบร่วมกัน โดยจดทะเบียนถูกต้องตามกฎหมาย

3) **บริษัทจำกัด บริษัทจำกัด (มหาชน)**

- **บริษัทจำกัด : (บจก.)** หมายถึง สถานประกอบการที่จัดตั้งขึ้นโดยผู้ริเริ่มคณะหนึ่ง และได้จดทะเบียนถูกต้องตามกฎหมาย โดยมีผู้ริเริ่มดำเนินการอย่างน้อย 2 คนขึ้นไป

- **บริษัทจำกัด (มหาชน) : (บมจ.)** หมายถึง สถานประกอบการที่จัดตั้งขึ้นโดยการจดทะเบียนจัดตั้งบริษัท การควบบริษัท หรือการแปรสภาพบริษัท และวัตถุประสงค์ที่จะขายหุ้นต่อประชาชน โดยมีผู้ริเริ่มดำเนินการตั้งแต่ 15 คนขึ้นไป

4) **ส่วนราชการ รัฐวิสาหกิจ** หมายถึง สถานประกอบการที่รัฐบาลเป็นเจ้าของ หรือมีทุนอยู่ด้วย ไม่น้อยกว่าร้อยละ 50 ของทุนทั้งหมดในที่นี้ให้หมายรวมถึงสถานประกอบการที่ดำเนินการโดยรัฐบาลด้วย

5) **สหกรณ์** หมายถึง สถานประกอบการที่จัดตั้งขึ้นในรูปของสหกรณ์โดยจดทะเบียนถูกต้องตามกฎหมายว่าด้วยสหกรณ์ โดยมีผู้ก่อตั้งไม่น้อยกว่า 10 คน

6) **การรวมกลุ่ม** หมายถึง กลุ่มที่เกิดจากความต้องการของสมาชิกที่มาวมกลุ่มกันขึ้นมา เพื่อตอบสนองความต้องการของสมาชิกได้อย่างมีประสิทธิภาพ มีแนวคิดสร้างสรรค์กลุ่ม เพื่อยกระดับความเป็นอยู่ของสมาชิกให้ดียิ่งขึ้น ทั้งคุณภาพชีวิต สิ่งแวดล้อม เศรษฐกิจ และสังคม โดยใช้หลักการทำงานแบบมีส่วนร่วม คือ ร่วมคิด ร่วมทำ ร่วมตัดสินใจ และร่วมพัฒนาสมาชิก

7) **สมาคม** หมายถึง การก่อตั้งสมาคมเพื่อกระทำการใด ๆ อันมีลักษณะต่อเนื่องร่วมกัน และมีใช้เป็นการหาผลกำไรหรือรายได้มาแบ่งปันกัน ต้องมีข้อบังคับและจดทะเบียนตามบทบัญญัติแห่งประมวลกฎหมายนี้ โดยมีผู้ริเริ่มก่อตั้ง 3 คน

8) **มูลนิธิ** หมายถึง บุคคลอย่างน้อย 3 คน โดยทรัพย์สินที่จัดสรรไว้โดยเฉพาะสำหรับวัตถุประสงค์เพื่อการกุศลสาธารณะ การศาสนา ศิลปะ วิทยาศาสตร์ วรรณคดี การศึกษา หรือเพื่อสาธารณประโยชน์อย่างอื่น โดยมีได้มุ่งหวังประโยชน์มาแบ่งปันกัน และได้จดทะเบียนตามบทบัญญัติแห่งประมวลกฎหมายนี้ และการจัดการทรัพย์สินของมูลนิธิ ต้องมิใช่เป็นการหาผลประโยชน์เพื่อบุคคลใด

9) **วิสาหกิจชุมชน** หมายถึง กิจการของชุมชนเกี่ยวกับการผลิตสินค้า การให้บริการหรือการอื่น ๆ ที่ดำเนินการโดยคณะบุคคลที่มีความผูกพัน มีวิถีชีวิตร่วมกันและรวมตัวกันประกอบกิจการดังกล่าว ไม่ว่าจะเป็นนิติบุคคลในรูปแบบใดหรือไม่เป็นนิติบุคคล เพื่อสร้างรายได้ และเพื่อการพึ่งพาตนเองของครอบครัวชุมชน และระหว่างชุมชน

10) **อื่น ๆ** หมายถึง สถานประกอบการที่จัดตั้งในรูปแบบอื่น ๆ นอกจากที่กล่าวข้างต้น เช่น สโมสร ชมรมต่าง ๆ นิติบุคคลอาคารชุด เป็นต้น

2.3.6 รูปแบบการจัดตั้งทางเศรษฐกิจ จำแนกออกเป็น 4 ประเภท ได้แก่

1) **สำนักงานแห่งเดียว** หมายถึง สถานประกอบการที่ไม่มีหน่วยงานย่อย หรือสาขาอื่นใด และไม่เป็นหน่วยงานย่อยหรือสาขาของสถานประกอบการอื่น

2) **สำนักงานใหญ่** หมายถึง สถานประกอบการที่เป็นเจ้าของ และควบคุมกิจการของสถานประกอบการอื่นที่เป็นสำนักงานสาขาหรือหน่วยงานย่อย

3) **สำนักงานสาขา** หมายถึง สถานประกอบการที่เป็นสาขา หรือหน่วยงานย่อยของสถานประกอบการอื่นที่เป็นสำนักงานใหญ่

4) **อื่น ๆ** หมายถึง สถานประกอบการที่จัดตั้งในรูปแบบอื่นๆ นอกจากที่กล่าวข้างต้น เช่น แฟรนไชส์

2.3.7 ทุนจดทะเบียน

ทุนจดทะเบียนหรือทุนรับอนุญาต หมายถึง ทุนดำเนินการซึ่งผู้เริ่มก่อการได้ระบุไว้เมื่อจดทะเบียนจัดตั้งเป็นนิติบุคคล หรือทุนที่ได้รับอนุญาตเมื่อขอจัดตั้งเป็นนิติบุคคล ทุนนี้ไม่ได้แสดงถึงเงินที่ได้รับจากผู้ถือหุ้น แต่เป็นการแสดงถึง ความประสงค์ของผู้เริ่มก่อการว่าจะมีทุนดำเนินการเป็นจำนวนเงินเท่าใด

2.3.8 คนทำงาน

หมายถึง คนที่ทำงานในสถานประกอบการทั้งที่ได้รับเงินเดือนและไม่ได้รับเงินเดือนที่สถานประกอบการมีอยู่ตามปกติ รวมทั้งผู้ที่ปกติทำงานอยู่ในสถานประกอบการแห่งนี้ แต่ในวันดังกล่าวไม่ได้มาทำงาน เนื่องจากเจ็บป่วย ลาหยุด พักผ่อน โดยได้รับค่าจ้าง/ เงินเดือน ทั้งนี้ให้รวมเจ้าของ หรือหุ้นส่วนที่ทำงานให้กับสถานประกอบการ ผู้ช่วยธุรกิจของครัวเรือน คนทำงานของสถานประกอบการที่ไปปฏิบัติงานประจำนอกสถานที่ เช่น พนักงานขาย เจ้าหน้าที่ติดตั้งซ่อมแซมและบำรุง เป็นต้น

คนทำงานประกอบด้วย

1) คนทำงานโดยไม่ได้รับค่าจ้างเงินเดือน

หมายถึง เจ้าของกิจการ/ หุ่นส่วนหรือสมาชิกในครอบครัวที่ทำงานให้กับสถานประกอบการ ผู้ที่มาฝึกงานหรือผู้ปฏิบัติงานในสถานประกอบการ ซึ่งมีจำนวนชั่วโมงทำงานไม่ต่ำกว่าสัปดาห์ละ 20 ชั่วโมง โดยเจ้าของหรือผู้ประกอบการอาจให้เงิน อาหาร เครื่องนุ่งห่ม หรือช่วยเหลือเกื้อกูลอย่างอื่น ๆ แต่ไม่ต้องรับผิดชอบในเรื่องการจ่ายค่าแรงให้ตามกฎหมาย

2) ลูกจ้าง

หมายถึง ผู้ที่ปฏิบัติงานให้กับสถานประกอบการ โดยได้รับเงินเดือนหรือค่าจ้างเป็นประจำ ตั้งแต่ระดับบริหาร นักวิชาการ เสมียน พนักงานต่าง ๆ เช่น ผู้จัดการ ผู้อำนวยการ หัวหน้าฝ่ายต่าง ๆ เจ้าหน้าที่ ประชาสัมพันธ์ ผู้ปฏิบัติงานในท้องทดลอง พนักงานขาย เป็นต้น นอกจากนี้ยังรวมถึงผู้ที่สถานประกอบการส่งไปประจำที่สถานประกอบการอื่นด้วย เช่น พนักงานรักษาความปลอดภัย พนักงานทำความสะอาด พนักงานขายตามห้างสรรพสินค้า เป็นต้น จำแนกได้เป็น 4 ประเภท ได้แก่

- ผู้บริหาร เช่น ผู้จัดการทั่วไป ผู้อำนวยการ หัวหน้าฝ่ายต่าง ๆ เป็นต้น
- ผู้จัดการฝ่าย และหัวหน้าแผนกต่าง ๆ ได้แก่ ผู้จัดการฝ่ายหรือหัวหน้าแผนกต่าง ๆ เช่น อาหาร เครื่องดื่ม ห้องพัก ต้อนรับ บุคคล การเงิน ช่าง และหัวหน้า ผู้ปรุงอาหาร เป็นต้น
- พนักงานผู้ใช้เทคนิคระดับกลาง เช่น เจ้าหน้าที่ประชาสัมพันธ์ พนักงานต้อนรับ พนักงานบัญชี พนักงานผสมเครื่องดื่ม ผู้ควบคุมทำความสะอาด เป็นต้น
- พนักงานที่ไม่ต้องใช้เทคนิค เช่น พนักงานทำความสะอาด พนักงานขนของ คนทำสวน พนักงานขับรถ เป็นต้น

ไม่นับรวมคนทำงาน ดังต่อไปนี้

- 1) ผู้บริหารหรือผู้ถือหุ้นที่ได้รับเบี้ยประชุมเป็นครั้งคราว
- 2) คนทำงานของสถานประกอบการอื่นที่มาปฏิบัติงานประจำที่สถานประกอบการแห่งนี้
- 3) คนทำงานที่รับงานไปทำที่บ้านแล้วนำมาส่งโดยไม่ได้ลงทุนซื้อวัสดุ อุปกรณ์ (หรือถ้ามการใช้เครื่องมือส่วนตัวเล็กน้อยได้ เช่น มีด เข็ม ด้าย)
- 4) คนที่สถานประกอบการจ้างมาทำงานเฉพาะอย่างเป็นครั้งคราว เช่น กรรมกรที่จ้างมาขนของ พนักงานเดินตลาด หรือตัวแทนขายที่ไม่มีเงินเดือนประจำ เป็นต้น
- 5) คนทำงานที่ทำงานเป็นระยะเวลานาน เช่น ลาไปรับราชการทหาร เป็นต้น

2.3.9 ค่าตอบแทนแรงงาน

1) ค่าจ้าง เงินเดือน

หมายถึง เงินที่นายจ้างหรือสถานประกอบการจ่ายให้ลูกจ้าง ในระหว่างเดือน มกราคม – ธันวาคม 2564 (ก่อนหักภาษีเงินได้บุคคลธรรมดา เงินสมทบกองทุนประกันสังคมในส่วนที่ลูกจ้างต้องจ่าย ค่าประกันชีวิต และรายจ่ายอื่น ๆ ของลูกจ้าง) ตามข้อตกลงการจ้างแรงงาน โดยอาจจ่ายตามเงื่อนไขของระยะเวลา หรือจ่ายตามปริมาณงาน ทั้งนี้ไม่รวมค่าล่วงเวลา โบนัส เงินรางวัลพิเศษ เงินเพิ่มช่วยค่าครองชีพ ค่านายหน้า สวัสดิการและผลประโยชน์ตอบแทนอื่น

2) ค่าล่วงเวลา โบนัส เงินรางวัลพิเศษ เงินเพิ่มค่าครองชีพ ค่านายหน้า

หมายถึง เงินนอกเหนือจากค่าจ้าง เงินเดือนที่สถานประกอบการจ่ายให้แก่ลูกจ้างเป็นค่าตอบแทนในการทำงาน

3) สวัสดิการและผลประโยชน์ตอบแทนอื่น ๆ

หมายถึง ผลประโยชน์ตอบแทนแรงงานที่นายจ้างหรือสถานประกอบการจ่ายหรือบริการให้แก่ลูกจ้าง ได้แก่ ค่าตอบแทนแรงงานที่จ่ายเป็นสิ่งของหรือบริการและสวัสดิการที่นายจ้างจัดหาหรือบริการลูกจ้าง เช่น อาหาร เครื่องดื่ม บ้านพักคนงาน ค่าเช่าบ้าน ค่าซ่อมแซมที่อยู่อาศัย ค่ารักษาพยาบาล ค่าเล่าเรียนบุตร ค่าประกันชีวิต พาหนะรับส่งมาทำงาน บันเทิงหรือนันทนาการต่าง ๆ ที่จัดให้ลูกจ้าง เป็นต้น **ทั้งนี้ ไม่รวมเสื้อผ้าเครื่องแบบที่ใช้เฉพาะในการปฏิบัติงาน เช่น ชุดไทยที่ใช้ปฏิบัติงาน ชุดคนปรุงอาหาร ซึ่งนับเป็นค่าใช้จ่ายอื่น ๆ ของสถานประกอบการ**

4) เงินที่สถานประกอบการจ่ายสทบเข้ากองทุน

หมายถึง เงินที่สถานประกอบการจ่ายสทบเข้ากองทุนเพื่อการประกันสังคม ทั้งของรัฐบาลและเอกชน เพื่อให้ลูกจ้างได้รับความเดือดร้อนเมื่อต้องขาดรายได้ในบางส่วนหรือทั้งหมด อันเนื่องมาจากการเจ็บป่วยหรือประสบอันตราย ทั้งในและนอกเวลาทำงาน การคลอดบุตร ทูพพลภาพ การว่างงาน ชราภาพ และเสียชีวิต เงินดังกล่าว ได้แก่ เงินสมทบกองทุนประกันสังคม กองทุนทดแทนแรงงาน กองทุนสำรองเลี้ยงชีพ

2.3.10 ค่าซื้อสินค้าเพื่อการจำหน่ายและ/หรือให้บริการ

หมายถึง มูลค่าของสินค้าที่ซื้อหรือได้รับมอบมายังสถานประกอบการ โดยไม่คำนึงถึงระยะเวลาในการชำระหนี้ มูลค่าของสินค้าที่บันทึกนั้นให้รวมราคาซื้อ ค่าใช้จ่ายต่าง ๆ ที่เกิดขึ้นในการจัดซื้อ เช่น อากาศขนส่ง ฯลฯ ค่าซื้อวัสดุและส่วนประกอบที่ใช้ในการขาย เช่น กระดาษห่อของ ถุง หีบห่อ หรือกล่องกระดาษสำหรับใช้บรรจุสินค้าขาย สำหรับธุรกิจบริการ ค่าซื้อสินค้าหมายความรวมถึง ค่าเช่าภาพยนตร์ ค่าเช่าเครื่องมือ หรืออุปกรณ์เพื่อใช้ประกอบกิจการ เป็นต้น

2.3.11 ค่าใช้จ่ายอื่น ๆ

หมายถึง ค่าใช้จ่ายในการดำเนินธุรกิจของสถานประกอบการ นอกเหนือจากค่าซื้อสินค้าเพื่อการจำหน่ายและให้บริการ และค่าตอบแทนแรงงาน **ค่าใช้จ่ายอื่น ๆ ในการดำเนินธุรกิจ** เช่น ค่าเช่าอาคาร ยานพาหนะ เครื่องจักรและอุปกรณ์ ค่าซ่อมแซมสิ่งก่อสร้าง ค่าน้ำมันเชื้อเพลิง ค่าน้ำประปา ค่าไฟฟ้า ค่าประกันภัยโทรเลข ค่าโทรศัพท์ ค่าเครื่องเขียนแบบพิมพ์ ค่าทำบัญชี ค่าวิจัย ค่าดอกเบี้ยจ่าย ค่าโฆษณา ค่าเบี้ยประกันภัย เป็นต้น

1) ค่าใช้จ่ายเกี่ยวกับการให้บริการอินเทอร์เน็ต

หมายถึง เงินที่ต้องจ่ายเพื่อการใช้บริการต่าง ๆ เกี่ยวกับอินเทอร์เน็ต และบริการอื่น ๆ ที่เกี่ยวข้อง เช่น ค่าเช่า Server ค่าใช้จ่ายเกี่ยวกับ Internet รายเดือน ค่าจ้างนักออกแบบ Web site ค่าดูแลรักษา Web site (Update) เป็นต้น

2) ค่าเครื่องใช้ที่ทำด้วยผ้า

หมายถึง เงินที่ต้องจ่ายเป็นค่าใช้จ่ายผลิตภัณฑ์ที่ทำด้วยผ้าทุกชนิด ซึ่งนำมาใช้ในการประกอบธุรกิจ เช่น ที่นอน หมอน ผ้าปูที่นอน ปลอกหมอน ผ้าห่มนอน ผ้าเช็ดตัว เป็นต้น

3) ค่าผลิตภัณฑ์ทำความสะอาดต่าง ๆ

หมายถึง เงินที่ต้องจ่ายเป็นค่าใช้จ่าย ผลิตภัณฑ์ทำความสะอาด ได้แก่ สบู่ น้ำยาขัดพื้น น้ำยาซักผ้า น้ำยาขัดห้องน้ำ ที่เกี่ยวกับการทำความสะอาด ตลอดจนสเปรย์ดับกลิ่น (Air refresher) และผลิตภัณฑ์อื่น ๆ

4) ค่าธรรมเนียมใบอนุญาต

หมายถึง เงินที่ต้องจ่ายเพื่อเป็นค่าใบอนุญาตในการประกอบธุรกิจ ตามที่กฎหมายกำหนด เช่น ค่าธรรมเนียมที่จ่ายให้แก่นายทะเบียนโรงแรมประจำห้องที่เพื่อต่ออายุใบอนุญาต ดำเนินการ ในปัจจุบัน นายทะเบียนโรงแรมที่ตั้งอยู่ตามต่างจังหวัด คือ เจ้าหน้าที่ฝ่ายปกครอง (ผู้ว่าราชการจังหวัด นายอำเภอ) ส่วนในเขตกรุงเทพมหานคร คือ นายตำรวจฝ่ายทะเบียนโรงแรม เป็นต้น

5) ค่าเช่าอาคาร

หมายถึง เงินที่ต้องจ่ายให้สถานประกอบการอื่นหรือผู้อื่นเพื่อเป็นค่าตอบแทน ในการใช้ประโยชน์จากอาคาร

6) ขาดทุนจากการเปลี่ยนแปลงอัตราแลกเปลี่ยนเงินตราต่างประเทศ

หมายถึง กรณีที่สถานประกอบการเป็นเจ้าของสินทรัพย์หรือหนี้สิน ที่กำหนดราคาเป็นมูลค่าเงินตราต่างประเทศ การเปลี่ยนแปลงอัตราแลกเปลี่ยนเงินตราต่างประเทศ จะมีผลต่อ มูลค่าสินทรัพย์หรือหนี้สินเมื่อเทียบกับเงินบาท ถ้าการเปลี่ยนแปลงอัตราแลกเปลี่ยนเงินตราต่างประเทศ เป็นผลให้มูลค่าสินทรัพย์เป็นเงินตราต่างประเทศมีค่าเป็นเงินบาทลดลง จะเรียกมูลค่าส่วนที่ลดลงว่า "ขาดทุนจากการเปลี่ยนแปลงอัตราแลกเปลี่ยนเงินตราต่างประเทศ"

7) ค่าดอกเบี้ยจ่าย

หมายถึง จำนวนเงินที่จ่ายให้สถาบันการเงินหรือเอกชนอื่น เป็นค่าดอกเบี้ย จากการกู้ยืมเงินมาเพื่อลงทุนประกอบกิจการ

2.3.12 ช่องทางการจ่ายชำระเงินสำหรับธุรกรรมประเภทต่าง ๆ

1) ประเภทธุรกรรม ได้แก่ การชำระเงินค่าสินค้าและบริการให้กับซัพพลายเออร์ การชำระค่าใช้จ่ายในการดำเนินงาน การจ่ายเงินเดือนพนักงาน และการลงทุน

2) ช่องทางการชำระเงิน

- การโอนเงินและชำระเงินผ่านช่องทางอิเล็กทรอนิกส์ (e-Payment) หมายถึง การโอนเงิน/ชำระด้วยสื่อการชำระเงินต่าง ๆ ยกเว้น เงินสด และเช็ค เช่น การโอน/ ชำระเงินด้วยธนาคาร ทางอินเทอร์เน็ต (Internet banking), ธนาคารทางโทรศัพท์เคลื่อนที่ (Mobile banking), กระเป๋าเงินอิเล็กทรอนิกส์ (Mobile-wallet) และบัตรอิเล็กทรอนิกส์ประเภทต่าง ๆ ประกอบด้วย บัตรเอทีเอ็ม (ATM card) บัตรเดบิต (Debit card) บัตรเครดิต (Credit card) บัตรเงินอิเล็กทรอนิกส์ (บัตร e-Money)

- คริปโทเคอร์เรนซี (Cryptocurrency) หมายถึง สินทรัพย์ดิจิทัลซึ่งออกแบบให้ เป็นสื่อกลางการแลกเปลี่ยน โดยอาศัยเทคโนโลยี Distributed Ledger Technology (DLT) หรือที่เรียกกันทั่วไปว่า บล็อกเชน (Blockchain) ในการสร้างและบันทึกธุรกรรม เช่น บิทคอยน์ (Bitcoin) และอีเธอร์เรียม (Ethereum) เป็นต้น

- **e-Money** หมายถึง บัตรอิเล็กทรอนิกส์ หรือกระเป๋าเงินอิเล็กทรอนิกส์ ที่ผู้ประกอบการจออกให้แก่ผู้ใช้บริการซึ่งจะระบุชื่อหรือไม่ก็ตาม โดยมีการชำระเงินให้แก่ผู้ประกอบการไว้ล่วงหน้าเพื่อนำไปใช้ชำระค่าสินค้าค่าบริการ หรือค่าอื่นใดแทนการชำระด้วยเงินสด และได้มีการบันทึกมูลค่า หรือจำนวนเงินที่ชำระไว้ล่วงหน้า เช่น true wallet, rabbit card เป็นต้น

- **ซัพพลายเออร์ (Supplier)** หมายถึง คนหรือองค์กรที่จัดหาสินค้าและบริการ ให้กับธุรกิจ/สถานประกอบการอื่น

2.3.13 สินค้าคงเหลือ

หมายถึง มูลค่าสินค้า และวัสดุส่วนประกอบต่าง ๆ ที่สถานประกอบการซื้อมา เพื่อประกอบกิจการ และยังคงเหลืออยู่โดยสินค้าและวัสดุส่วนประกอบดังกล่าวเป็นกรรมสิทธิ์ของสถานประกอบการ ไม่คำนึงถึงว่าจะเก็บอยู่ ณ ที่ใดก็ตาม

มูลค่าสินค้าคงเหลือต้นงวด หมายถึง สินค้าที่เหลือตกค้างจากปีก่อน หรือที่เหลืออยู่เมื่อวันสิ้นสุดงวดบัญชีปี 2563 หรือเมื่อ 1 มกราคม 2564

มูลค่าสินค้าคงเหลือปลายงวด หมายถึง สินค้าที่ซื้อเข้ามาภายในงวดบัญชีปี 2564 เพื่อจำหน่ายบวกกับสินค้าคงเหลือต้นปี แต่เมื่อถึงวันสิ้นสุดงวดบัญชีปี 2564 หรือเมื่อ 31 ธันวาคม 2564 สินค้าเหล่านั้นยังขายไม่หมดมีเหลืออยู่เป็นมูลค่าเท่าไร ถือว่าเป็นสินค้าคงเหลือปลายปีของสถานประกอบการ

สำหรับธุรกิจบริการ สินค้าคงเหลือ หมายถึง งานบริการที่ยังดำเนินการไม่เสร็จ เช่น บริษัทสถาปนิก ได้รับความจ้างให้เขียนแบบบ้านพักตากอากาศ โดยรับงานมาตั้งแต่งวดบัญชี ปี 2563 และยังคงดำเนินการไม่เสร็จ สำหรับงวดบัญชีปี 2564 งานบริการขั้นนี้จะเป็นสินค้าคงเหลือต้นงวด และยังคงดำเนินการไม่เสร็จในงวดบัญชีปี 2564 ก็จะเป็นสินค้าคงเหลือปลายงวด ซึ่งมูลค่านั้นให้ถือตามราคาที่ยังค้างชำระ

2.3.14 รายรับที่ได้จากการจำหน่ายสินค้าและการให้บริการ

หมายถึง มูลค่าของยอดขายสินค้าหรือรายรับที่ได้จากการให้บริการในรอบปี 2564 เช่น รายรับจากการขายสินค้า รายรับจากการประกอบกิจการที่พักแรม (เช่น รายรับจากการขายห้องพัก รายรับจากภัตตาคาร/ ห้องอาหาร รายรับจากสถานบันเทิง รายรับจากร้านขายของที่ระลึกและรายรับจากการให้เช่าห้องประชุม/ สัมมนา) รายรับจากการให้บริการและค่านายหน้า เป็นต้น โดยไม่คำนึงถึงเวลา หรือวิธีการชำระเงินจากผู้ซื้อ ทั้งนี้ให้รวมถึงมูลค่าขายจากการเช่าซื้อ การขายผ่อนชำระ และการขายสินค้า ที่นำไปฝากให้สถานประกอบการอื่นขายด้วย นอกจากนี้ยังหมายถึง รายรับจากการให้เช่าสินทรัพย์ถาวร เงินปันผล ดอกเบี้ยรับ กำไรจากอัตราแลกเปลี่ยนฯ และอื่น ๆ

ทั้งนี้ไม่รวมค่าขายสินค้าที่สถานประกอบการอื่นนำมาฝากขายและส่วนลดที่สถานประกอบการลดให้แก่ผู้ซื้อ หรือผู้ใช้บริการ

2.3.15 รายรับจากการให้เช่าที่ดิน

หมายถึง จำนวนเงินที่สถานประกอบการได้รับการอนุญาตให้สถานประกอบการอื่น หรือผู้อื่นใช้ประโยชน์จากที่ดิน ซึ่งครอบครองโดยสถานประกอบการ

2.3.16 รายรับจากการให้เช่าอาคาร ยานพาหนะ เครื่องจักรและเครื่องมือ ฯลฯ

หมายถึง จำนวนเงินที่สถานประกอบการได้รับจากการอนุญาตให้สถานประกอบการอื่นหรือผู้อื่นใช้ประโยชน์จากอาคาร เครื่องมือ เครื่องจักร อุปกรณ์หรือยานพาหนะ ซึ่งครอบครองโดยสถานประกอบการ

2.3.17 ดอกเบี้ยรับ

หมายถึง ผลตอบแทนที่สถานประกอบการนี้ได้รับจากการฝากเงินกับสถาบันการเงิน หรือจากการให้เอกชนอื่นกู้ยืม

2.3.18 เงินปันผลรับ

หมายถึง รายรับที่สถานประกอบการรับจากการนำเงินไปลงทุนในธุรกิจอื่น ๆ ในฐานะผู้ถือหุ้น ซึ่งเมื่อเกิดประโยชน์ก็ได้รับผลตอบแทนเป็นเงินสด หุ้น หรือสิทธิ์ที่จะซื้อหุ้นเพิ่มในราคาต่ำกว่าราคาตลาด

2.3.19 กำไรจากการเปลี่ยนแปลงอัตราแลกเปลี่ยนเงินตราต่างประเทศ

หมายถึง กรณีที่สถานประกอบการเป็นเจ้าของสินทรัพย์หรือหนี้สินที่กำหนดราคาเป็นมูลค่าเงินตราต่างประเทศ ถ้าการเปลี่ยนแปลงอัตราแลกเปลี่ยนเงินตราต่างประเทศ เป็นผลให้มูลค่าสินทรัพย์เป็นเงินตราต่างประเทศมีค่าเป็นเงินบาทเพิ่มขึ้น จะเรียกมูลค่าส่วนที่เพิ่มขึ้นว่า “กำไรจากการเปลี่ยนแปลงอัตราแลกเปลี่ยนเงินตราต่างประเทศ”

2.3.20 สินทรัพย์ถาวร

หมายถึง สินทรัพย์ที่ปกติมีอายุการใช้งานมากกว่า 1 ปีขึ้นไป เช่น ที่ดิน อาคาร สิ่งก่อสร้าง เครื่องจักร ยานพาหนะ เป็นต้น รวมถึงส่วนเพิ่มเติม ดัดแปลง ปรับปรุง เพื่อยืดอายุการใช้งานหรือเพิ่มประสิทธิภาพ

- สินทรัพย์ถาวร แบ่งออกเป็น

- ที่ดิน
- อาคาร และสิ่งก่อสร้าง
- เครื่องจักร เช่น เครื่องกำเนิดไฟฟ้า เครื่องมือที่ใช้ในงานโลหะ เครื่องมือก่อสร้าง เป็นต้น
- ยานพาหนะ เช่น รถยนต์ แทรกเตอร์ รถบรรทุก เป็นต้น
- เครื่องใช้ในสำนักงาน (ครุภัณฑ์) เช่น เครื่องคอมพิวเตอร์ เครื่องคำนวณ เฟอร์นิเจอร์
- เครื่องตกแต่งสำนักงาน เป็นต้น
- เครื่องมืออื่นๆ เช่น สว่าน เลื่อย เป็นต้น
- สินทรัพย์ถาวรอื่น ๆ เช่น ซอฟต์แวร์ (โปรแกรมสำเร็จรูปต่าง ๆ เช่น SAS, SPSS, MS-OFFICE, DATABASE (ORACLE, DB2), FOXPRO, AUTOWARE

โปรแกรมสำหรับการจัดทำกราฟฟิคต่าง ๆ (PHOTOSHOP, ILLUSTRATOR, FLASH, INDESIGN) และโปรแกรมสำหรับการจัดทำบัญชี (MYACCOUNT, FORMULA) เป็นต้น) ลิขสิทธิ์ สิทธิบัตร ฯลฯ

2.3.21 มูลค่าตามบัญชีของสินทรัพย์ถาวร

หมายถึง มูลค่าสุทธิของสินทรัพย์ถาวรตามบัญชี เมื่อได้หักค่าเสื่อมราคา ค่าสึกหรอตามระยะเวลาการใช้งานจนถึงวันสิ้นงวดบัญชีปี 2564 หรือ 31 ธันวาคม 2564 สินทรัพย์ถาวร เช่น ที่ดิน อาคาร เครื่องจักร และเครื่องมือ ยานพาหนะ เครื่องใช้สำนักงาน เป็นต้น มูลค่าสินทรัพย์ถาวรรวมถึงมูลค่าการต่อเติมดัดแปลง และปรับปรุงในระหว่างปี เพื่อยืดอายุการใช้งาน หรือเพิ่มประสิทธิภาพการทำงาน

2.3.22 มูลค่าซื้อสินทรัพย์ถาวรทุกประเภทที่ซื้อหรือผลิตขึ้นใช้เองระหว่างปี

หมายถึง สินทรัพย์ถาวรใหม่หรือสินทรัพย์ถาวรที่ใช้แล้ว ที่สถานประกอบการซื้อมาเพิ่มเติมหรือผลิตขึ้นใช้เอง ระหว่างเดือนมกราคม - ธันวาคม 2564

- **สินทรัพย์ถาวรใหม่** หมายถึง สินทรัพย์ถาวรที่ยังไม่เคยถูกใช้ภายในประเทศมาเลย ก่อนที่สถานประกอบการจะซื้อมา โดยไม่คำนึงว่าสินทรัพย์ถาวรนั้น จะถูกใช้ในต่างประเทศมาก่อนหรือไม่
- **สินทรัพย์ถาวรที่ผลิตขึ้นใช้เอง** หมายถึง ค่าใช้จ่ายทั้งหมดที่ใช้ในการสร้างหรือผลิตสินทรัพย์ถาวร ขึ้นเพื่อใช้งานในสถานประกอบการ และที่ใช้ในการซ่อมแซมใหญ่ที่สามารถเพิ่มประสิทธิภาพการทำงาน หรือยืดอายุการใช้งานของสินทรัพย์ถาวร นั้น ค่าใช้จ่ายดังกล่าว ได้แก่ ค่าแรงงาน ค่าวัสดุ เป็นต้น
- **สินทรัพย์ถาวรที่ใช้แล้ว** หมายถึง มูลค่าตามความเป็นจริงที่ได้ซื้อสินทรัพย์ถาวรซึ่งเคยถูกใช้ภายในประเทศมาแล้ว ก่อนที่สถานประกอบการจะซื้อมา

2.3.23 มูลค่าสินทรัพย์ถาวรที่ขายระหว่างปี

หมายถึง มูลค่าตามราคาขายสินทรัพย์ถาวรที่ขายไประหว่าง มกราคม - ธันวาคม 2564 รวมถึงมูลค่าสินทรัพย์ถาวรที่ใช้แล้วและได้นำไปแลกเปลี่ยนเป็นสินทรัพย์ใหม่ โดยการจ่ายเงินเพิ่มขึ้นให้ถือว่าราคาสินทรัพย์เดิม คือ มูลค่าขายสินทรัพย์ถาวรที่ใช้แล้ว และราคาสินทรัพย์เดิมบวกจำนวนเงินที่จ่ายเพิ่มเป็นมูลค่าซื้อสินทรัพย์ถาวรที่สถานประกอบการซื้อมาเพิ่ม การบันทึกมูลค่าสินทรัพย์ถาวรที่ขายระหว่างนี้ ให้บันทึกตามราคาขายได้จริง

2.3.24 มูลค่าเพิ่ม

คำนวณโดย :

$$\text{มูลค่าเพิ่ม} = \text{รายได้จากการดำเนินงาน} - \text{ค่าใช้จ่ายชั้นกลาง}$$

รายได้จากการดำเนินงาน = รายรับทั้งสิ้นของสถานประกอบการ

หัก รายรับจากการให้เช่าที่ดิน
ดอกเบี๋ยรับ / เงินปันผลรับ
กำไรจากการเปลี่ยนแปลงอัตรา
แลกเปลี่ยนฯ

บวก ส่วนเปลี่ยนแปลงของสินค้าและวัสดุ
ประกอบคงเหลือ

ค่าใช้จ่ายชั้นกลาง = ค่าซื้อสินค้าเพื่อการจำหน่าย และ/
หรือ ให้บริการ

บวก ค่าใช้จ่ายอื่น ๆ ในการดำเนินกิจการ

หัก ดอกเบี๋ยจ่าย
หนี้สูญ
ขาดทุนจากการเปลี่ยนแปลงอัตรา
แลกเปลี่ยนฯ

2.3.25 ค่าโอนกรรมสิทธิ์

หมายถึง มูลค่าของค่าใช้จ่ายในการโอนสิทธิครอบครองสินทรัพย์ ระหว่างเจ้าของ
สินทรัพย์นั้นให้กับบุคคลอื่น

2.4 แผนการเลือกตัวอย่าง

2.4.1 สถานประกอบการที่มีคนทำงาน 1 – 10 คน

แผนการสุ่มตัวอย่างที่ใช้เป็นแบบ Stratified Systematic Sampling โดยมีประเภทมาตรฐานอุตสาหกรรม (ประเทศไทย) ปี 2552 (Thailand Standard Industrial Classification: TSIC 2009) ในระดับกิจกรรมเป็นสตราตัม มีทั้งสิ้น 309 สตราตัม ขนาดของสถานประกอบการเป็นสตราตัมย่อย (มี 2 ขนาด คือจำนวนคนทำงาน 1 – 5 คน และ 6 – 10 คน) หรือ 2 สตราตัม และสถานประกอบการเป็นหน่วยตัวอย่าง ซึ่งในการเลือกสถานประกอบการตัวอย่างในแต่ละสตราตัม และสตราตัมย่อย อย่างอิสระต่อกัน ด้วยวิธีการเลือกตัวอย่างแบบมีระบบ

2.4.2 สถานประกอบการที่มีคนทำงานตั้งแต่ 11 คนขึ้นไป

กำหนดให้ทุกสถานประกอบการเป็นหน่วยตัวอย่างและให้ทำการแจกแจงนับสถานประกอบการทุกแห่ง ซึ่งวัดด้วยคนทำงานมี 10 ขนาด (คนทำงาน 11 – 15 คน 16 – 20 คน 21 – 25 คน 26 – 30 คน 31 – 50 คน 51 – 100 คน 101 – 200 คน 201 – 500 คน 501 – 1,000 คน และที่มีคนทำงานมากกว่า 1,000 คน ขึ้นไป)

2.5 รายการข้อมูลที่เก็บ

- 2.5.1 ข้อมูลทั่วไปของสถานประกอบการ
- 2.5.2 คนทำงานและค่าตอบแทนแรงงาน
- 2.5.3 ค่าใช้จ่ายของสถานประกอบการ
- 2.5.4 สินค้าคงเหลือของสถานประกอบการ
- 2.5.5 รายรับของสถานประกอบการ
- 2.5.6 สินทรัพย์ถาวรของสถานประกอบการ
- 2.5.7 การทำธุรกรรมเกี่ยวกับสินค้าและบริการกับต่างประเทศ
- 2.5.8 ผลกระทบจากสถานการณ์การแพร่ระบาดของโรคติดเชื้อไวรัสโคโรนา 19
- 2.5.9 ความคิดเห็นและข้อเสนอแนะของสถานประกอบการ

2.6 การเก็บรวบรวมข้อมูล

2.6.1 วิธีการเก็บรวบรวมข้อมูล การเก็บรวบรวมข้อมูลใช้วิธีส่งเจ้าหน้าที่ของสำนักงานสถิติแห่งชาติออกไปทำการสัมภาษณ์เจ้าของสถานประกอบการ หรือผู้ที่ได้รับมอบหมายให้ตอบข้อมูลของสถานประกอบการ พร้อมนี้ได้มีการเพิ่มช่องทางการตอบแบบสอบถาม Online ให้กับผู้ประกอบการ

2.6.2 คาบเวลาการปฏิบัติงาน การเก็บรวบรวมข้อมูลระหว่างเดือนพฤษภาคม – กันยายน 2565

2.7 การประมวลผลข้อมูล

การประมวลผลข้อมูลทุกขั้นตอน และการจัดทำรายงานผลระดับจังหวัด ดำเนินการที่สำนักงานสถิติจังหวัด โดยสำนักงานสถิติแห่งชาติในส่วนกลางให้การสนับสนุนทางด้านวิชาการ เช่น การจัดทำโปรแกรมสำหรับการบันทึกข้อมูลและการประมวลผลข้อมูล และการจัดทำต้นฉบับรายงาน เป็นต้น สำหรับการประมวลผลระดับภาคและทั่วราชอาณาจักร ดำเนินการที่สำนักงานสถิติแห่งชาติในส่วนกลาง

2.8 การนำเสนอผลข้อมูล

การจัดทำรายงานผลสำมะโนธุรกิจและอุตสาหกรรม พ.ศ. 2565 จะจัดทำรายงานผล ดังนี้

- 1) สรุปข้อมูลเบื้องต้น ระดับภาค และทั่วราชอาณาจักร
- 2) รายงานผลระดับจังหวัด รวม 76 ฉบับ
- 3) รายงานผลระดับภาค และทั่วราชอาณาจักร จำนวน 7 ฉบับ ประกอบด้วย

รายงานผลของกรุงเทพมหานคร ปริมณฑล ภาคกลาง ภาคเหนือ ภาคตะวันออกเฉียงเหนือ ภาคใต้ และทั่วราชอาณาจักร

2.9 ความคลาดเคลื่อน

ข้อมูลที่น่าเสนอไว้ในรายงานฉบับนี้อาจจะมีความคลาดเคลื่อนอยู่บ้าง ความคลาดเคลื่อนดังกล่าว เป็นความคลาดเคลื่อนจากการเลือกตัวอย่าง (Sampling error) และความคลาดเคลื่อนที่เกิดจากสาเหตุอื่น (Non-Sampling error) เช่น ผู้ตอบไม่ให้ข้อมูลตามความเป็นจริง ข้อมูลในแบบสอบถามไม่ครบถ้วน การลงรหัสผิดพลาดหรือการบันทึกข้อมูลผิดพลาด เป็นต้น อย่างไรก็ตาม สำนักงานสถิติแห่งชาติได้พยายามควบคุมให้ข้อมูลมีความคลาดเคลื่อนน้อยที่สุด จึงขอให้ผู้ใช้ข้อมูลใช้ข้อมูลด้วยความระมัดระวังตามสมควร

2.10 การปัดตัวเลข

ผลรวมของแต่ละจำนวนอาจไม่เท่ากับยอดรวม ทั้งนี้เนื่องจากการปัดเศษ



บทที่ 3

ผลการสำมะโน

บทที่ 3 ผลการสำมะโน

ผลการดำเนินงานกิจการในรอบปี 2564 ของสถานประกอบการธุรกิจทางการค้าและธุรกิจทางการบริการ ที่มีคนทำงานตั้งแต่ 1 คนขึ้นไป ซึ่งจัดจำแนกประเภทสถานประกอบการตามการจัดประเภทมาตรฐานอุตสาหกรรมประเทศไทย ปี 2552 (Thailand Standard Industrial Classification : TSIC 2009) ที่ตั้งอยู่ในจังหวัดกระบี่ สรุปได้ดังนี้

3.1 ข้อมูลทั่วไปของสถานประกอบการ

- **ขนาดของสถานประกอบการ**

จากการเก็บรวบรวมข้อมูลรายละเอียดของสถานประกอบการธุรกิจทางการค้าและธุรกิจทางการบริการของจังหวัดกระบี่ จำนวนทั้งสิ้น 19,194 แห่ง พบว่า เมื่อพิจารณาจากขนาดของสถานประกอบการ (จำนวนคนทำงาน) สถานประกอบการส่วนใหญ่ในจังหวัดกระบี่เป็นสถานประกอบการที่มีจำนวนคนทำงาน 1 – 5 คน จำนวน 17,471 แห่ง (ร้อยละ 91.0) รองลงมาเป็นสถานประกอบการที่มีจำนวนคนทำงาน 6 – 15 คน จำนวน 1,414 แห่ง (ร้อยละ 7.4) สถานประกอบการที่มีจำนวนคนทำงาน 16 - 25 คน จำนวน 143 แห่ง (ร้อยละ 0.7) สถานประกอบการที่มีจำนวนคนทำงาน 31 – 50 คน จำนวน 70 แห่ง (ร้อยละ 0.4) สถานประกอบการที่มีจำนวนคนทำงาน 51 – 200 คน จำนวน 56 แห่ง (ร้อยละ 0.3) สถานประกอบการที่มีจำนวนคนทำงาน 26 - 30 คน จำนวน 33 แห่ง (ร้อยละ 0.2) และสถานประกอบการที่มีจำนวนคนทำงานมากกว่า 200 คนขึ้นไป จำนวน 7 แห่ง ตามลำดับ

- **หมวดย่อยธุรกิจ**

เมื่อพิจารณาตามหมวดย่อยธุรกิจ พบว่า สถานประกอบการธุรกิจทางการค้าและธุรกิจทางการบริการของจังหวัดกระบี่ส่วนใหญ่อยู่ในหมวดย่อยธุรกิจการขายปลีก (ยกเว้นยานยนต์และจักรยานยนต์) จำนวน 8,027 แห่ง (ร้อยละ 41.8) รองลงมาอยู่ในหมวดย่อยธุรกิจการบริการอาหารและเครื่องดื่ม จำนวน 3,401 แห่ง (ร้อยละ 17.7) การขายส่ง (ยกเว้นยานยนต์และจักรยานยนต์) จำนวน 1,981 แห่ง (ร้อยละ 10.3) การขายส่งและการขายปลีก การซ่อมยานยนต์และจักรยานยนต์ จำนวน 1,723 แห่ง (ร้อยละ 9.0) กิจกรรมบริการส่วนบุคคลอื่นๆ จำนวน 1,631 แห่ง (ร้อยละ 8.5) ที่พักแรม จำนวน 940 แห่ง (ร้อยละ 4.9) กิจกรรมอสังหาริมทรัพย์ จำนวน 357 แห่ง (ร้อยละ 1.9) การซ่อมคอมพิวเตอร์และของใช้ส่วนบุคคลและของใช้ในครัวเรือน จำนวน 289 แห่ง (ร้อยละ 1.5) กิจกรรมของตัวแทนธุรกิจท่องเที่ยว การจัดนำเที่ยว การบริการสำรอง และกิจกรรมที่เกี่ยวข้อง จำนวน 261 แห่ง (ร้อยละ 1.3) กิจกรรมการให้เช่า จำนวน 147 แห่ง (ร้อยละ 0.8) และอื่นๆ ซึ่งมีสัดส่วนรวมกันไม่เกินร้อยละ 2.3 ตามลำดับ

ตาราง ก จำนวนและร้อยละของสถานประกอบการ จำแนกตามขนาดของสถานประกอบการและ
หมวดย่อยธุรกิจ

ขนาดของสถานประกอบการ/หมวดย่อยธุรกิจ	จำนวน	ร้อยละ
รวม	19,194	100.0
ขนาดของสถานประกอบการ (จำนวนคนทำงาน)		
1 – 5 คน	17,471	91.0
6 – 15 คน	1,414	7.4
16 – 25 คน	143	0.7
26 – 30 คน	33	0.2
31 – 50 คน	70	0.4
51 – 200 คน	56	0.3
มากกว่า 200 คน	7	-
หมวดย่อยธุรกิจ		
การขายส่งและการขายปลีก การซ่อมยานยนต์และจักรยายนต์	1,723	9.0
การขายส่ง (ยกเว้นยานยนต์และจักรยายนต์)	1,981	10.3
การขายปลีก (ยกเว้นยานยนต์และจักรยายนต์)	8,027	41.8
ที่พักแรม	940	4.9
การบริการอาหารและเครื่องดื่ม	3,401	17.7
การผลิตภาพยนตร์ วิทยุทัศน์ และรายการโทรทัศน์ การบันทึกเสียงลงบนสื่อและการจัดพิมพ์จำหน่ายหรือเผยแพร่ดนตรี	1	-
การจัดผังรายการและการแพร่ภาพกระจายเสียง	13	0.1
กิจกรรมอสังหาริมทรัพย์	357	1.9
กิจกรรมทางกฎหมายและการบัญชี	67	0.3
กิจกรรมของสำนักงานใหญ่และการบริการให้คำปรึกษาด้านการบริหารจัดการ	3	-
กิจกรรมด้านสถาปัตยกรรมและวิศวกรรม รวมถึงการทดสอบและการวิเคราะห์ทางเทคนิค	21	0.1
การโฆษณาและการวิจัยตลาด	38	0.2
กิจกรรมทางวิชาชีพ วิทยาศาสตร์ และเทคนิคอื่นๆ	35	0.2
กิจกรรมการให้เช่า	147	0.8
กิจกรรมการจ้างงาน	4	-
กิจกรรมของตัวแทนธุรกิจท่องเที่ยว การจัดงานเที่ยว การบริการสำรองและกิจกรรมที่เกี่ยวข้อง	261	1.3
การบริการรักษาความปลอดภัยและการสืบสวน	10	0.1
กิจกรรมการบริการสำหรับอาคารและภูมิทัศน์	14	0.1
การบริการด้านการบริหารและสนับสนุนการดำเนินงานของสำนักงาน และกิจกรรมอื่นๆ ที่สนับสนุนทางธุรกิจ	144	0.7
กิจกรรมการสร้างสรรคศิลปะและความบันเทิง	11	0.1
กิจกรรมการพนันและการเสี่ยงโชค	5	-
กิจกรรมด้านการกีฬา ความบันเทิง และการนันทนาการ	71	0.4
การซ่อมคอมพิวเตอร์และของใช้ส่วนบุคคลและของใช้ในครัวเรือน	289	1.5
กิจกรรมบริการส่วนบุคคลอื่นๆ	1,631	8.5

หมายเหตุ : - ไม่มีข้อมูล หรือข้อมูลมีค่าเป็น 0
หรือมีข้อมูลจำนวนเล็กน้อย

- **รูปแบบการจัดตั้งตามกฎหมาย**

สถานประกอบการธุรกิจทางการค้าและธุรกิจทางการบริการของจังหวัดกระบี่ส่วนใหญ่มีรูปแบบการจัดตั้งตามกฎหมายเป็นส่วนบุคคล จำนวน 16,066 แห่ง (ร้อยละ 83.7) รองลงมาอยู่ในรูปแบบบริษัทจำกัด บริษัทจำกัด (มหาชน) จำนวน 1,325 แห่ง (ร้อยละ 6.9) สหกรณ์ จำนวน 965 แห่ง (ร้อยละ 5.0) ห้างหุ้นส่วนจำกัด ห้างหุ้นส่วนสามัญนิติบุคคล จำนวน 788 แห่ง (ร้อยละ 4.1) วิสาหกิจชุมชน จำนวน 36 แห่ง (ร้อยละ 0.2) และอยู่ในรูปแบบอื่น ๆ เช่น ส่วนราชการ รัฐวิสาหกิจ สมาคม มูลนิธิ จำนวน 14 แห่ง (ร้อยละ 0.1) ตามลำดับ

- **รูปแบบการจัดตั้งทางเศรษฐกิจ**

สถานประกอบการธุรกิจทางการค้าและธุรกิจทางการบริการของจังหวัดกระบี่ส่วนใหญ่มีรูปแบบการจัดตั้งทางเศรษฐกิจเป็นสำนักงานแห่งเดียว จำนวน 18,058 แห่ง (ร้อยละ 94.1) รองลงมาอยู่ในรูปแบบสำนักงานสาขา จำนวน 716 แห่ง (ร้อยละ 3.7) สำนักงานใหญ่ จำนวน 405 แห่ง (ร้อยละ 2.1) และอยู่ในรูปแบบอื่น ๆ เช่น แฟรนไชส์ จำนวน 15 แห่ง (ร้อยละ 0.1) ตามลำดับ

- **ระยะเวลาในการดำเนินกิจการ**

หากพิจารณาระยะเวลาในการดำเนินกิจการ พบว่า สถานประกอบการธุรกิจทางการค้าและธุรกิจทางการบริการของจังหวัดกระบี่ส่วนใหญ่มีระยะเวลาการดำเนินกิจการระหว่าง 10 – 19 ปี จำนวน 6,706 แห่ง (ร้อยละ 34.9) รองลงมา มีระยะเวลาการดำเนินกิจการน้อยกว่า 5 ปี จำนวน 5,537 แห่ง (ร้อยละ 28.8) มีระยะเวลาการดำเนินกิจการระหว่าง 5 – 9 ปี จำนวน 4,789 แห่ง (ร้อยละ 25.0) มีระยะเวลาการดำเนินกิจการระหว่าง 20 – 29 ปี จำนวน 1,935 แห่ง (ร้อยละ 10.1) และมีระยะเวลาการดำเนินกิจการตั้งแต่ 30 ปีขึ้นไป จำนวน 227 แห่ง (ร้อยละ 1.2) ตามลำดับ

ตาราง ข จำนวนและร้อยละของสถานประกอบการ จำแนกตามลักษณะของสถานประกอบการ

ลักษณะของสถานประกอบการ	จำนวน	ร้อยละ
รวม	19,194	100.0
รูปแบบการจัดตั้งตามกฎหมาย		
ส่วนบุคคล	16,066	83.7
ห้างหุ้นส่วนจำกัด ห้างหุ้นส่วนสามัญนิติบุคคล	788	4.1
บริษัทจำกัด บริษัทจำกัด (มหาชน)	1,325	6.9
สหกรณ์	965	5.0
วิสาหกิจชุมชน	36	0.2
อื่น ๆ เช่น ส่วนราชการ รัฐวิสาหกิจ สมาคม มูลนิธิ	14	0.1
รูปแบบการจัดตั้งทางเศรษฐกิจ		
สำนักงานแห่งเดียว	18,058	94.1
สำนักงานใหญ่	405	2.1
สำนักงานสาขา	716	3.7
อื่น ๆ เช่น แฟรนไชส์	15	0.1
ระยะเวลาในการดำเนินกิจการ		
น้อยกว่า 5 ปี	5,537	28.8
5 – 9 ปี	4,789	25.0
10 – 19 ปี	6,706	34.9
20 – 29 ปี	1,935	10.1
ตั้งแต่ 30 ปีขึ้นไป	227	1.2

หมายเหตุ : - ไม่มีข้อมูล หรือข้อมูลมีค่าเป็น 0
หรือมีข้อมูลจำนวนเล็กน้อย

3.2 ข้อมูลการดำเนินงานของสถานประกอบการ

3.2.1 คนทำงาน และค่าตอบแทนแรงงาน

- จำนวนคนทำงาน

คนทำงานที่ปฏิบัติงานในสถานประกอบการในจังหวัดกระบี่ มีจำนวนทั้งสิ้นประมาณ 32,111 คน เมื่อพิจารณาจากขนาดของสถานประกอบการ (จำนวนคนทำงาน) พบว่า ส่วนใหญ่ทำงานอยู่ในสถานประกอบการที่มีจำนวนคนทำงาน 1 – 5 คน จำนวน 29,612 คน (ร้อยละ 92.2) รองลงมาทำงานในสถานประกอบการที่มีจำนวนคนทำงาน 6 – 15 คน จำนวน 2,173 คน (ร้อยละ 6.8) ทำงานในสถานประกอบการที่มีจำนวนคนทำงาน 16 – 25 คน จำนวน 165 คน (ร้อยละ 0.5) นอกเหนือจากนี้ กระจายอยู่ในสถานประกอบการที่มีจำนวนคนทำงานขนาด 31 – 50 คน , ขนาด 51 – 200 คน , ขนาด 26 – 30 คน และขนาดมากกว่า 200 คน ตามลำดับ

เมื่อพิจารณาจากหมวดย่อยธุรกิจ พบว่า คนทำงานส่วนใหญ่ปฏิบัติงานในสถานประกอบการที่ประกอบธุรกิจการขายปลีก (ยกเว้นยานยนต์และจักรยานยนต์) จำนวน 14,500 คน (ร้อยละ 45.2) รองลงมาปฏิบัติงานในสถานประกอบการที่ประกอบธุรกิจบริการอาหารและเครื่องดื่ม จำนวน 6,382 คน (ร้อยละ 19.9) การขายส่ง (ยกเว้นยานยนต์และจักรยานยนต์) จำนวน 3,522 คน (ร้อยละ 11.0) การขายส่งและการขายปลีก การซ่อมยานยนต์และจักรยานยนต์ จำนวน 2,197 คน (ร้อยละ 6.8) กิจกรรมบริการส่วนบุคคลอื่นๆ จำนวน 2,011 คน (ร้อยละ 6.3) ที่พักแรม จำนวน 1,218 คน (ร้อยละ 3.8) กิจกรรมอสังหาริมทรัพย์ จำนวน 618 คน (ร้อยละ 1.9) การซ่อมคอมพิวเตอร์และของใช้ส่วนบุคคลและของใช้ในครัวเรือน จำนวน 397 คน (ร้อยละ 1.2) กิจกรรมของตัวแทนธุรกิจท่องเที่ยว การจัดหาเที่ยวการบริการสำรอง และกิจกรรมที่เกี่ยวข้อง จำนวน 329 คน (ร้อยละ 1.0) นอกเหนือจากนี้ กระจายอยู่ในสถานประกอบการที่ประกอบธุรกิจ อันได้แก่ กิจกรรมการให้เช่า , การบริการด้านการบริหาร และสนับสนุนการดำเนินงานของสำนักงาน และกิจกรรมอื่นๆ ที่สนับสนุนทางธุรกิจ , กิจกรรมทางกฎหมาย และการบัญชี , กิจกรรมด้านการกีฬา ความบันเทิง และการนันทนาการ , การโฆษณาและการวิจัยตลาด , กิจกรรมทางวิชาชีพ วิทยาศาสตร์ และเทคนิคอื่นๆ , กิจกรรมด้านสถาปัตยกรรมและวิศวกรรม รวมถึง การทดสอบและการวิเคราะห์ทางเทคนิค , การจัดผังรายการและการแพร่ภาพกระจายเสียง , กิจกรรมการสร้างสรรค์ศิลปะและความบันเทิง , กิจกรรมการบริการสำหรับอาคารและภูมิทัศน์ , การบริการรักษาความปลอดภัยและการสืบสวน , กิจกรรมการพนันและการเสี่ยงโชค , กิจกรรมการจ้างงาน และกิจกรรมของสำนักงานใหญ่และการบริการให้คำปรึกษาด้านการบริหารจัดการ เป็นต้น

- จำนวนลูกจ้าง

สถานประกอบการในจังหวัดกระบี่มีจำนวนลูกจ้างทั้งสิ้น 38,624 คน โดยเมื่อพิจารณาจากขนาดของสถานประกอบการ (จำนวนคนทำงาน) พบว่า ส่วนใหญ่ทำงานอยู่ในสถานประกอบการที่มีจำนวนคนทำงาน 1 – 5 คน จำนวน 15,427 คน (ร้อยละ 39.9) รองลงมาทำงานในสถานประกอบการที่มีจำนวนคนทำงาน 6 – 15 คน จำนวน 9,985 คน (ร้อยละ 25.9) ทำงานในสถานประกอบการที่มีจำนวนคนทำงาน 51 – 200 คน จำนวน 5,452 คน (ร้อยละ 14.1) ทำงานในสถานประกอบการที่มีจำนวนคนทำงาน 16 – 25 คน จำนวน 2,653 คน (ร้อยละ 6.9) ทำงานในสถานประกอบการที่มีจำนวนคนทำงาน 31 – 50 คน จำนวน 2,590 คน (ร้อยละ 6.7) ทำงานในสถานประกอบการที่มีจำนวนคนทำงานมากกว่า 200 คน จำนวน 1,613 คน (ร้อยละ 4.2) และทำงานในสถานประกอบการที่มีจำนวนคนทำงาน 26 - 30 คน จำนวน 904 คน (ร้อยละ 2.3) ตามลำดับ

เมื่อพิจารณาจากหมวดย่อยธุรกิจ พบว่า ลูกจ้างส่วนใหญ่ปฏิบัติงานในสถานประกอบการที่ประกอบธุรกิจที่พักแรม จำนวน 10,574 คน (ร้อยละ 27.4) รองลงมาปฏิบัติงานในสถานประกอบการที่ประกอบธุรกิจการขายปลีก (ยกเว้นยานยนต์และจักรยายนต์) จำนวน 9,074 คน (ร้อยละ 23.5) การบริการอาหารและเครื่องดื่ม จำนวน 5,896 คน (ร้อยละ 15.3) การขายส่ง (ยกเว้นยานยนต์และจักรยายนต์) จำนวน 5,252 คน (ร้อยละ 13.6) การขายส่งและการขายปลีก การซ่อมยานยนต์และจักรยายนต์ จำนวน 3,464 คน (ร้อยละ 9.0) กิจกรรมบริการส่วนบุคคลอื่นๆ จำนวน 1,252 คน (ร้อยละ 3.2) กิจกรรมของตัวแทนธุรกิจท่องเที่ยว การจัดหาเที่ยวการบริการสำรอง และกิจกรรมที่เกี่ยวข้อง จำนวน 1,074 คน (ร้อยละ 2.8) นอกเหนือจากนี้กระจายอยู่ในสถานประกอบการที่ประกอบธุรกิจ อันได้แก่ กิจกรรมอสังหาริมทรัพย์ , กิจกรรมการให้เช่า , กิจกรรมการจ้างงาน , กิจกรรมด้านการกีฬา ความบันเทิง และการนันทนาการ , กิจกรรมทางกฎหมายและการบัญชี , การบริการรักษาความปลอดภัยและการสืบสวน , การบริการด้านการบริหารและสนับสนุนการดำเนินงานของสำนักงาน และกิจกรรมอื่นๆ ที่สนับสนุนทางธุรกิจ , กิจกรรมด้านสถาปัตยกรรมและวิศวกรรม รวมถึงการทดสอบและการวิเคราะห์ทางเทคนิค , การซ่อมคอมพิวเตอร์และของใช้ส่วนบุคคลและของใช้ในครัวเรือน , กิจกรรมการบริการสำหรับอาคารและภูมิทัศน์ , การโฆษณาและการวิจัยตลาด , กิจกรรมทางวิชาชีพ วิทยาศาสตร์ และเทคนิคอื่นๆ , การจัดผังรายการและการแพร่ภาพกระจายเสียง , การผลิตภาพยนตร์ วิทยุทัศน์ และรายการโทรทัศน์ การบันทึกเสียงลงบนสื่อ และการจัดพิมพ์จำหน่ายหรือเผยแพร่ดนตรี และกิจกรรมการสร้างสรรค์ศิลปะและความบันเทิง เป็นต้น

- **ค่าตอบแทนแรงงาน**

สถานประกอบการในจังหวัดกระบี่มีค่าใช้จ่ายเป็นค่าตอบแทนแรงงานประมาณ 5,637,370.4 พันบาท ซึ่งเมื่อพิจารณาจากขนาดของสถานประกอบการ (จำนวนคนทำงาน) พบว่า สถานประกอบการที่มีขนาดจำนวนคนทำงาน 1 – 5 คน มีค่าใช้จ่ายเป็นค่าตอบแทนแรงงานมากที่สุดประมาณ 1,901,155.3 พันบาท และสถานประกอบการที่มีขนาดจำนวนคนทำงาน 26 – 30 คน มีค่าใช้จ่ายเป็นค่าตอบแทนแรงงานน้อยที่สุดประมาณ 139,068.6 พันบาท

เมื่อพิจารณาจากหมวดย่อยธุรกิจ พบว่า ประเภทธุรกิจที่มีค่าใช้จ่ายเป็นค่าตอบแทนแรงงานมากที่สุดคือ ธุรกิจที่พักแรม ซึ่งมีค่าใช้จ่ายเป็นค่าตอบแทนแรงงานประมาณ 1,767,168.9 พันบาท รองลงมาเป็นธุรกิจการขายปลีก (ยกเว้นยานยนต์และจักรยายนต์) ประมาณ 1,197,477.0 พันบาท การบริการอาหารและเครื่องดื่ม ประมาณ 756,315.5 พันบาท การขายส่ง (ยกเว้นยานยนต์และจักรยายนต์) ประมาณ 728,574.5 พันบาท การขายส่งและการขายปลีก การซ่อมยานยนต์และจักรยายนต์ ประมาณ 624,723.8 พันบาท และธุรกิจประเภทอื่นๆ ตามลำดับ

- **ค่าตอบแทนแรงงานเฉลี่ย**

เมื่อพิจารณาค่าตอบแทนแรงงานเฉลี่ยต่อคนต่อปี พบว่า แรงงานในจังหวัดกระบี่ได้รับค่าตอบแทนเฉลี่ยประมาณ 145,955.1 บาท/คน/ปี ซึ่งเมื่อพิจารณาจากขนาดของสถานประกอบการ (จำนวนคนทำงาน) พบว่า ลูกจ้างที่ทำงานในสถานประกอบการที่มีขนาดจำนวนคนทำงานมากกว่า 200 คน ได้รับค่าตอบแทนมากที่สุด เฉลี่ยประมาณ 241,248.8 บาท/คน/ปี ในขณะที่ลูกจ้างที่ทำงานในสถานประกอบการที่มีขนาดจำนวนคนทำงาน 1 – 5 คน ได้รับค่าตอบแทนน้อยที่สุด เฉลี่ยประมาณ 123,235.6 บาท/คน/ปี

เมื่อพิจารณาจากหมวดย่อยธุรกิจ พบว่า ธุรกิจประเภทการบริการรักษาความปลอดภัยและการสืบสวน มีการจ่ายค่าตอบแทนแรงงานมากที่สุด เฉลี่ยประมาณ 197,410.6 บาท/คน/ปี รองลงมาเป็นธุรกิจด้านกิจกรรมทางกฎหมายและการบัญชี มีการจ่ายค่าตอบแทนแรงงานเฉลี่ยประมาณ 193,477.7 บาท/คน/ปี ธุรกิจการขายส่งและการขายปลีก การซ่อมยานยนต์และจักรยายนต์ มีการจ่ายค่าตอบแทนแรงงานเฉลี่ยประมาณ 180,347.5 บาท/คน/ปี ธุรกิจด้านกิจกรรมการบริการสำหรับอาคารและภูมิทัศน์ มีการจ่ายค่าตอบแทนแรงงานเฉลี่ยประมาณ 178,730.6 บาท/คน/ปี ธุรกิจด้านที่พักแรม มีการจ่ายค่าตอบแทนแรงงานเฉลี่ยประมาณ 167,124.0 บาท/คน/ปี และธุรกิจอื่นๆ ตามลำดับ

ตาราง ค จำนวนและร้อยละของพนักงาน ลูกจ้าง ค่าตอบแทนแรงงาน และค่าตอบแทนแรงงานของ
ลูกจ้างเฉลี่ยต่อคนต่อปี จำแนกตามขนาดของสถานประกอบการและหมวดย่อยธุรกิจ

ขนาดของสถานประกอบการ/ หมวดย่อยธุรกิจ	จำนวนสถาน- ประกอบการ (แห่ง)	พนักงาน		ลูกจ้าง		ค่าตอบแทนแรงงาน	
		จำนวน (คน)	ร้อยละ	จำนวน (คน)	ร้อยละ	มูลค่า (พันบาท)	เฉลี่ยต่อคนต่อปี (บาท)
รวม	19,194	32,111	100.0	38,624	100.0	5,637,370.4	145,955.1
ขนาดของสถานประกอบการ (จำนวนคนทำงาน)							
1 – 5 คน	17,471	29,612	92.2	15,427	39.9	1,901,155.3	123,235.6
6 – 15 คน	1,414	2,173	6.8	9,985	25.9	1,375,816.6	137,788.3
16 – 25 คน	143	165	0.5	2,653	6.9	471,588.8	177,756.8
26 – 30 คน	33	27	0.1	904	2.3	139,068.6	153,836.9
31 – 50 คน	70	100	0.3	2,590	6.7	398,957.3	154,037.6
51 – 200 คน	56	35	0.1	5,452	14.1	961,649.4	176,384.7
มากกว่า 200 คน	7	-	-	1,613	4.2	389,134.4	241,248.8
หมวดย่อยธุรกิจ							
การขายส่งและการขายปลีก การซ่อมยานยนต์และจักรยายนต์	1,723	2,197	6.8	3,464	9.0	624,723.8	180,347.5
การขายส่ง (ยกเว้นยานยนต์และจักรยายนต์)	1,981	3,522	11.0	5,252	13.6	728,574.5	138,723.3
การขายปลีก (ยกเว้นยานยนต์และจักรยายนต์)	8,027	14,500	45.2	9,074	23.5	1,197,477.0	131,967.9
ที่พักแรม	940	1,218	3.8	10,574	27.4	1,767,168.9	167,124.0
การบริการอาหารและเครื่องดื่ม	3,401	6,382	19.9	5,896	15.3	756,315.5	128,276.0
การผลิตภาพยนตร์ วิทยุทัศน์ และรายการโทรทัศน์ การบันทึกเสียงลงบนสื่อ และการจัดพิมพ์จำหน่ายหรือเผยแพร่ดนตรี	1	-	-	12	-	C	C
การจัดผังรายการและการแพร่ภาพกระจายเสียง	13	20	0.1	16	-	1,992.3	124,515.6
กิจกรรมอสังหาริมทรัพย์	357	618	1.9	323	0.8	42,099.6	130,339.4
กิจกรรมทางกฎหมายและการบัญชี	67	114	0.4	191	0.5	36,954.2	193,477.7
กิจกรรมของสำนักงานใหญ่และการบริการให้คำปรึกษาด้านการบริหารจัดการ	3	3	-	-	-	-	-
กิจกรรมด้านสถาปัตยกรรมและวิศวกรรม รวมถึงการทดสอบและการวิเคราะห์ทางเทคนิค	21	28	0.1	100	0.3	12,649.7	126,497.2
การโฆษณาและการวิจัยตลาด	38	76	0.2	68	0.2	9,700.3	142,651.5
กิจกรรมทางวิชาชีพ วิทยาศาสตร์ และเทคนิคอื่นๆ	35	62	0.2	32	0.1	4,733.2	147,913.4
กิจกรรมการให้เช่า	147	270	0.8	289	0.7	24,645.7	85,279.3
กิจกรรมการจ้างงาน	4	4	-	276	0.7	40,793.7	147,803.2
กิจกรรมของตัวแทนธุรกิจท่องเที่ยว การจัดทำเที่ยว การบริการสำรอง และกิจกรรมที่เกี่ยวข้อง	261	329	1.0	1,074	2.8	119,848.5	111,590.8
การบริการรักษาความปลอดภัยและการสืบสวน	10	8	-	174	0.5	34,349.5	197,410.6
กิจกรรมการบริการสำหรับอาคารและภูมิทัศน์	14	10	-	88	0.2	15,728.3	178,730.6
การบริการด้านการบริหารและสนับสนุนการดำเนินงานของสำนักงาน และกิจกรรมอื่นๆ ที่สนับสนุนทางธุรกิจ	144	229	0.7	111	0.3	16,538.9	148,999.2
กิจกรรมการสร้างสรรค์ศิลปะและความบันเทิง	11	15	0.1	8	-	202.8	25,350.0
กิจกรรมการพนันและการเสียโชค	5	5	-	-	-	-	-
กิจกรรมด้านการกีฬา ความบันเทิง และการนันทนาการ	71	94	0.3	258	0.7	38,317.7	148,518.3
การซ่อมคอมพิวเตอร์และของใช้ส่วนบุคคลและของใช้ในครัวเรือน	289	397	1.2	94	0.2	11,096.6	118,048.9
กิจกรรมบริการส่วนบุคคลอื่นๆ	1,631	2,011	6.3	1,252	3.2	151,331.9	120,872.1

หมายเหตุ :- ไม่มีข้อมูล หรือข้อมูลมีค่าเป็น 0 หรือมีข้อมูลจำนวนเล็กน้อย
C ข้อมูลปกปิด

3.2.2 รายได้จากการดำเนินงาน ค่าใช้จ่ายขั้นกลาง และมูลค่าเพิ่ม

● รายได้จากการดำเนินงาน

เมื่อพิจารณารายได้จากการดำเนินงานในจังหวัดกระบี่ พบว่า มีรายได้จากการดำเนินงานรวมทั้งสิ้น 56,454,331.8 พันบาท โดยเมื่อพิจารณาจากขนาดของสถานประกอบการ (จำนวนคนทำงาน) พบว่า สถานประกอบการที่มีจำนวนคนทำงาน 1 – 5 คน มีรายได้จากการดำเนินงานมากที่สุด ประมาณ 21,894,556.50 พันบาท (ร้อยละ 38.8) และสถานประกอบการที่มีจำนวนคนทำงาน 26 – 30 คน มีรายได้จากการดำเนินงานน้อยที่สุด จำนวน 1,084,609.6 พันบาท (ร้อยละ 1.9)

เมื่อพิจารณาจากหมวดย่อยธุรกิจ พบว่า ธุรกิจที่มีรายได้จากการดำเนินงานมากที่สุด คือ การขายปลีก (ยกเว้นยานยนต์และจักรยายนต์) มีรายได้ประมาณ 21,684,371.2 พันบาท (ร้อยละ 38.4) รองลงมาคือ การขายส่ง (ยกเว้นยานยนต์และจักรยายนต์) มีรายได้ประมาณ 16,171,967.0 พันบาท (ร้อยละ 28.6) การขายส่งและการขายปลีก การซ่อมยานยนต์และจักรยายนต์ มีรายได้ประมาณ 10,343,959.8 พันบาท (ร้อยละ 18.3) ที่พักแรม มีรายได้ประมาณ 3,762,804.6 พันบาท (ร้อยละ 6.7) การบริการอาหารและเครื่องดื่ม มีรายได้ประมาณ 2,736,748.8 พันบาท (ร้อยละ 4.8) และกิจกรรมบริการส่วนบุคคลอื่นๆ มีรายได้ประมาณ 562,176.3 พันบาท (ร้อยละ 1.0) นอกเหนือจากนี้ ยังมีธุรกิจอื่นๆ ซึ่งมีสัดส่วนรวมกันไม่เกินร้อยละ 2.1 ได้แก่ กิจกรรมด้านการกีฬา ความบันเทิง และการนันทนาการ , การบริการรักษาความปลอดภัยและการสืบสวน , การบริการด้านการบริหารและสนับสนุนการดำเนินงานของสำนักงาน และกิจกรรมอื่นๆ ที่สนับสนุนทางธุรกิจ , กิจกรรมก่อสร้างหาริมทรัพย์ , การซ่อมคอมพิวเตอร์และของใช้ส่วนบุคคลและของใช้ในครัวเรือน , กิจกรรมการให้เช่า , กิจกรรมของตัวแทนธุรกิจท่องเที่ยว การจัดหาเที่ยว การบริการสำรอง และกิจกรรมที่เกี่ยวข้อง , กิจกรรมการจ้างงาน , กิจกรรมทางกฎหมายและการบัญชี , กิจกรรมการบริการสำหรับอาคารและภูมิทัศน์ , การโฆษณาและการวิจัยตลาด , กิจกรรมด้านสถาปัตยกรรมและวิศวกรรม รวมถึงการทดสอบและการวิเคราะห์ทางเทคนิค , กิจกรรมทางวิชาชีพ วิทยาศาสตร์ และเทคนิคอื่นๆ , การผลิตภาพยนตร์ วิทยุทัศน์ และรายการโทรทัศน์ การบันทึกเสียงลงบนสื่อ และการจัดพิมพ์จำหน่ายหรือเผยแพร่ดนตรี , การจัดผังรายการและการแพร่ภาพกระจายเสียง , กิจกรรมการสร้างสรรค์ศิลปะและความบันเทิง , กิจกรรมของสำนักงานใหญ่และการบริการให้คำปรึกษาด้านการบริหารจัดการ และกิจกรรมการพนันและการเสี่ยงโชค เป็นต้น

● ค่าใช้จ่ายขั้นกลาง

เมื่อพิจารณาค่าใช้จ่ายขั้นกลางที่มาจาก การดำเนินงานในจังหวัดกระบี่ พบว่า มีค่าใช้จ่ายขั้นกลางที่มาจาก การดำเนินงานรวมทั้งสิ้น 42,308,393.1 พันบาท โดยเมื่อพิจารณาจากขนาดของสถานประกอบการ (จำนวนคนทำงาน) พบว่า สถานประกอบการที่มีจำนวนคนทำงาน 1 – 5 คน มีค่าใช้จ่ายขั้นกลางมากที่สุดประมาณ 15,472,044.1 พันบาท (ร้อยละ 36.6) และสถานประกอบการที่มีจำนวนคนทำงาน 26 – 30 คน มีค่าใช้จ่ายขั้นกลางน้อยที่สุดประมาณ 773,769.7 พันบาท (ร้อยละ 1.8)


เมื่อพิจารณาจากหมวดย่อยธุรกิจ พบว่า ธุรกิจที่มีค่าใช้จ่ายชั้นกลางมากที่สุด คือ การขายปลีก (ยกเว้นยานยนต์และจักรยานยนต์) ประมาณ 16,244,447.9 พันบาท (ร้อยละ 38.4) รองลงมา คือ การขายส่ง (ยกเว้นยานยนต์และจักรยานยนต์) ประมาณ 12,894,116.0 พันบาท (ร้อยละ 30.5) การขายส่งและการขายปลีก การซ่อมยานยนต์และจักรยานยนต์ประมาณ 8,496,845.5 พันบาท (ร้อยละ 20.1) ที่พักรวมประมาณ 2,114,073.8 พันบาท (ร้อยละ 5.0) และการบริการอาหารและเครื่องดื่มประมาณ 1,755,909.8 พันบาท (ร้อยละ 4.2) ตามลำดับ นอกเหนือจากนี้ ยังมีธุรกิจอื่นๆ ซึ่งมีสัดส่วนรวมกันไม่เกิน ร้อยละ 1.9 ได้แก่ กิจกรรมบริการส่วนบุคคลอื่นๆ , การบริการรักษาความปลอดภัยและการสืบสวน , การบริการด้านการบริหารและสนับสนุนการดำเนินงานของสำนักงาน และกิจกรรมอื่นๆ ที่สนับสนุนทางธุรกิจ , กิจกรรมอสังหาริมทรัพย์ , การซ่อมคอมพิวเตอร์และของใช้ส่วนบุคคลและของใช้ในครัวเรือน , กิจกรรมการให้เช่า , กิจกรรมด้านการกีฬา ความบันเทิง และการนันทนาการ , กิจกรรมของตัวแทนธุรกิจท่องเที่ยว การจัดหาเที่ยว การบริการสำรอง และกิจกรรมที่เกี่ยวข้อง , การโฆษณาและการวิจัยตลาด , กิจกรรมการบริการสำหรับอาคารและภูมิทัศน์ , กิจกรรมทางกฎหมายและการบัญชี , กิจกรรมทางวิชาชีพ วิทยาศาสตร์ และเทคนิคอื่นๆ , กิจกรรมด้านสถาปัตยกรรมและวิศวกรรม รวมถึงการทดสอบและการวิเคราะห์ทางเทคนิค , กิจกรรมการจ้างงาน , การผลิตภาพยนตร์ วิดีทัศน์ และรายการโทรทัศน์ การบันทึกเสียงลงบนสื่อ และการจัดพิมพ์จำหน่ายหรือเผยแพร่ดนตรี , การจัดผังรายการและการแพร่ภาพกระจายเสียง , กิจกรรมการสร้างสรรคศิลปะและความบันเทิง , กิจกรรมการพนันและการเสี่ยงโชค และกิจกรรมของสำนักงานใหญ่ และการบริการให้คำปรึกษาด้านการบริหารจัดการ เป็นต้น

● มูลค่าเพิ่ม

เมื่อพิจารณามูลค่าเพิ่มจากการดำเนินงานในจังหวัดกระบี่ พบว่า มีมูลค่าเพิ่มรวมทั้งสิ้น 14,145,938.6 พันบาท โดยเมื่อพิจารณาจากขนาดของสถานประกอบการ (จำนวนคนทำงาน) พบว่า สถานประกอบการที่มีจำนวนคนทำงาน 1 – 5 คน มีมูลค่าเพิ่มจากการดำเนินงานมากที่สุดประมาณ 6,422,512.4 พันบาท (ร้อยละ 45.4) และสถานประกอบการที่มีจำนวนคนทำงานมากกว่า 200 คน มีมูลค่าเพิ่มจากการดำเนินงานน้อยที่สุด จำนวน 230,351.1 พันบาท (ร้อยละ 1.6)

เมื่อพิจารณาจากหมวดย่อยธุรกิจ พบว่า ธุรกิจที่มีมูลค่าเพิ่มจากการดำเนินงานมากที่สุด คือ การขายปลีก (ยกเว้นยานยนต์และจักรยานยนต์) ซึ่งมีมูลค่าเพิ่มจากการดำเนินงานประมาณ 5,439,923.3 พันบาท (ร้อยละ 38.5) รองลงมา คือ ธุรกิจการขายส่ง (ยกเว้นยานยนต์และจักรยานยนต์) ซึ่งมีมูลค่าเพิ่มจากการดำเนินงานประมาณ 3,277,851.0 พันบาท (ร้อยละ 23.2) การขายส่งและการขายปลีก การซ่อมยานยนต์และจักรยานยนต์ ซึ่งมีมูลค่าเพิ่มจากการดำเนินงานประมาณ 1,847,114.4 พันบาท (ร้อยละ 13.1) ที่พักรวม ซึ่งมีมูลค่าเพิ่มจากการดำเนินงานประมาณ 1,648,730.8 พันบาท (ร้อยละ 11.7) และการบริการอาหารและเครื่องดื่ม ซึ่งมีมูลค่าเพิ่มจากการดำเนินงานประมาณ 980,839.0 พันบาท (ร้อยละ 6.9) ตามลำดับ นอกเหนือจากนี้ ยังมีธุรกิจอื่นๆ ซึ่งมีสัดส่วนรวมกันไม่เกินร้อยละ 6.7 ได้แก่ กิจกรรมบริการส่วนบุคคลอื่นๆ , กิจกรรมด้านการกีฬา ความบันเทิง และการนันทนาการ , กิจกรรมอสังหาริมทรัพย์ , การบริการด้านการบริหารและสนับสนุนการดำเนินงาน ของสำนักงาน และกิจกรรมอื่นๆ ที่สนับสนุนทางธุรกิจ , การซ่อม

คอมพิวเตอร์และของใช้ส่วนบุคคลและของใช้ในครัวเรือน , กิจกรรมการจ้างงาน , การบริการรักษาความปลอดภัยและการสืบสวน , กิจกรรมของตัวแทนธุรกิจท่องเที่ยว การจัดงานเที่ยว การบริการสำรอง และกิจกรรมที่เกี่ยวข้อง , กิจกรรมการให้เช่า , กิจกรรมทางกฎหมายและการบัญชี , กิจกรรมการบริการสำหรับอาคารและภูมิทัศน์ , กิจกรรมด้านสถาปัตยกรรมและวิศวกรรม รวมถึงการทดสอบและการวิเคราะห์ทางเทคนิค , การโฆษณาและการวิจัยตลาด , กิจกรรมทางวิชาชีพ วิทยาศาสตร์ และเทคนิคอื่นๆ , การผลิตภาพยนตร์ วิทยุทัศน์ และรายการโทรทัศน์ การบันทึกเสียงลงบนสื่อ และการจัดพิมพ์จำหน่ายหรือเผยแพร่ดนตรี , การจัดผังรายการและการแพร่ภาพกระจายเสียง , กิจกรรมของสำนักงานใหญ่และการบริการให้คำปรึกษาด้านการบริหารจัดการ , กิจกรรมการสร้างสรรค์ศิลปะและความบันเทิง และกิจกรรมการพนันและการเสี่ยงโชค เป็นต้น



ตาราง ง รายได้จากการดำเนินงาน ค่าใช้จ่ายชั้นกลาง มูลค่าเพิ่ม และมูลค่าเพิ่มต่อรายได้จากการดำเนินงาน จำแนกตามขนาดของสถานประกอบการและหมวดย่อยธุรกิจ

ขนาดของสถานประกอบการ/ หมวดย่อยธุรกิจ	รายได้จากการดำเนินงาน		ค่าใช้จ่ายชั้นกลาง		มูลค่าเพิ่ม		มูลค่าเพิ่มต่อ รายได้จากการ ดำเนินงาน
	มูลค่า (พันบาท)	ร้อยละ	มูลค่า (พันบาท)	ร้อยละ	มูลค่า (พันบาท)	ร้อยละ	ร้อยละ
รวม	56,454,331.8	100.0	42,308,393.1	100.0	14,145,938.6	100.0	25.1
ขนาดของสถานประกอบการ (จำนวนคนทำงาน)							
1 – 5 คน	21,894,556.5	38.8	15,472,044.1	36.6	6,422,512.4	45.4	29.3
6 – 15 คน	18,100,795.6	32.1	13,624,630.9	32.2	4,476,164.7	31.7	24.7
16 – 25 คน	3,065,281.3	5.4	2,091,096.0	4.9	974,185.3	6.9	31.8
26 – 30 คน	1,084,609.6	1.9	773,769.7	1.8	310,840.0	2.2	28.7
31 – 50 คน	5,040,136.0	8.9	4,459,472.2	10.5	580,663.9	4.1	11.5
51 – 200 คน	3,797,527.3	6.7	2,646,306.0	6.3	1,151,221.3	8.1	30.3
มากกว่า 200 คน	3,471,425.5	6.2	3,241,074.3	7.7	230,351.1	1.6	6.6
หมวดย่อยธุรกิจ							
การขายส่งและการขายปลีก การซ่อมยานยนต์ และจักรยานยนต์	10,343,959.8	18.3	8,496,845.5	20.1	1,847,114.4	13.1	17.9
การขายส่ง (ยกเว้นยานยนต์และจักรยานยนต์)	16,171,967.0	28.6	12,894,116.0	30.5	3,277,851.0	23.2	20.3
การขายปลีก (ยกเว้นยานยนต์และจักรยานยนต์)	21,684,371.2	38.4	16,244,447.9	38.4	5,439,923.3	38.5	25.1
ที่พักแรม	3,762,804.6	6.7	2,114,073.8	5.0	1,648,730.8	11.7	43.8
การบริการอาหารและเครื่องดื่ม	2,736,748.8	4.8	1,755,909.8	4.2	980,839.0	6.9	35.8
การผลิตภาพยนตร์ วิทยุทัศน์ และรายการโทรทัศน์ การบันทึกเสียงลงบนสื่อ และการจัดพิมพ์จำหน่าย หรือเผยแพร่ดนตรี	C	C	C	C	C	C	C
การจัดผังรายการและการแพร่ภาพกระจายเสียง	5,833.8	-	3,504.9	-	2,328.9	-	39.9
กิจกรรมอสังหาริมทรัพย์	135,787.0	0.2	47,217.3	0.1	88,569.6	0.6	65.2
กิจกรรมทางกฎหมายและการบัญชี	65,377.4	0.1	15,676.0	-	49,701.4	0.4	76.0
กิจกรรมของสำนักงานใหญ่และการบริการให้คำปรึกษา ด้านการบริหารจัดการ	C	C	C	C	C	C	C
กิจกรรมด้านสถาปัตยกรรมและวิศวกรรม รวมถึงการทดสอบและการวิเคราะห์ทางเทคนิค	31,214.7	0.1	14,131.8	-	17,082.9	0.1	54.7
การโฆษณาและการวิจัยตลาด	34,616.9	0.1	17,824.1	-	16,792.7	0.1	48.5
กิจกรรมทางวิชาชีพ วิทยาศาสตร์ และเทคนิคอื่นๆ	21,678.8	-	15,283.6	-	6,395.2	-	29.5
กิจกรรมการให้เช่า	97,376.4	0.2	44,628.4	0.1	52,748.0	0.4	54.2
กิจกรรมการจ้างงาน	73,340.4	0.1	11,503.5	-	61,837.0	0.4	84.3
กิจกรรมของตัวแทนธุรกิจท่องเที่ยว การจัดหาเที่ยว การบริการสำรอง และกิจกรรมที่เกี่ยวข้อง	79,818.9	0.1	26,733.2	0.1	53,085.7	0.4	66.5
การบริการรักษาความปลอดภัยและการสืบสวน	144,325.7	0.3	88,514.4	0.2	55,811.3	0.4	38.7
กิจกรรมการบริการสำหรับอาคารและภูมิทัศน์	35,314.3	0.1	15,980.5	-	19,333.8	0.1	54.7
การบริการด้านการบริหารและสนับสนุนการดำเนินงาน ของสำนักงาน และกิจกรรมอื่นๆ ที่สนับสนุนทางธุรกิจ	137,576.9	0.2	61,558.8	0.1	76,018.1	0.5	55.3
กิจกรรมการสร้างสรรศิลปะและความบันเทิง	3,353.9	-	2,199.0	-	1,154.9	-	34.4
กิจกรรมการพนันและการเสี่ยงโชค	1,500.0	-	1,207.5	-	292.5	-	19.5
กิจกรรมด้านการกีฬา ความบันเทิง และการนันทนาการ	204,269.5	0.4	31,173.6	0.1	173,095.9	1.2	84.7
การซ่อมคอมพิวเตอร์และของใช้ส่วนบุคคลและ ของใช้ในครัวเรือน	111,724.5	0.2	44,632.5	0.1	67,092.0	0.5	60.1
กิจกรรมบริการส่วนบุคคลอื่นๆ	562,176.3	1.0	356,913.8	0.8	205,262.5	1.5	36.5

หมายเหตุ : - ไม่มีข้อมูล หรือข้อมูลมีค่าเป็น 0
หรือมีข้อมูลจำนวนเล็กน้อย

3.2.3 รายได้จากการดำเนินงาน และมูลค่าเพิ่มเฉลี่ยต่อสถานประกอบการ

เมื่อพิจารณารายได้จากการดำเนินงานเฉลี่ยต่อสถานประกอบการ และมูลค่าเพิ่มเฉลี่ยต่อสถานประกอบการ ตามขนาดของสถานประกอบการ (จำนวนคนทำงาน) พบว่า สถานประกอบการที่มีจำนวนคนทำงาน 31 – 50 คน มีรายได้จากการดำเนินงานเฉลี่ยต่อสถานประกอบการมากที่สุดประมาณ 152,731.4 พันบาท และมีมูลค่าเพิ่มเฉลี่ยต่อสถานประกอบการประมาณ 17,595.9 พันบาท ส่วนสถานประกอบการที่มีจำนวนคนทำงาน 1 – 5 คน นั้น มีรายได้จากการดำเนินงานเฉลี่ยต่อสถานประกอบการน้อยที่สุดประมาณ 1,253.2 พันบาท และมีมูลค่าเพิ่มเฉลี่ยต่อสถานประกอบการประมาณ 367.6 พันบาท

เมื่อพิจารณารายได้จากการดำเนินงานต่อสถานประกอบการ และมูลค่าเพิ่มเฉลี่ยต่อสถานประกอบการ ตามหมวดย่อยธุรกิจ พบว่า ธุรกิจที่มีรายได้จากการดำเนินงานเฉลี่ยต่อสถานประกอบการมากที่สุด คือ กิจกรรมการจ้างงาน ซึ่งมีรายได้จากการดำเนินงานเฉลี่ยต่อสถานประกอบการประมาณ 18,335.1 พันบาท และมีมูลค่าเพิ่มเฉลี่ยต่อสถานประกอบการประมาณ 15,459.2 พันบาท ส่วนธุรกิจที่มีรายได้จากการดำเนินงานเฉลี่ยต่อสถานประกอบการน้อยที่สุด คือ กิจกรรมการพั่นและการเลี้ยงโชค ซึ่งมีรายได้จากการดำเนินงานเฉลี่ยต่อสถานประกอบการประมาณ 300.0 พันบาท และมีมูลค่าเพิ่มเฉลี่ยต่อสถานประกอบการประมาณ 58.5 พันบาท

3.2.4 รายได้จากการดำเนินงาน และมูลค่าเพิ่มเฉลี่ยต่อคนทำงาน

เมื่อพิจารณารายได้จากการดำเนินงานต่อคนทำงาน และมูลค่าเพิ่มเฉลี่ยต่อคนทำงาน ตามขนาดของสถานประกอบการ (จำนวนคนทำงาน) พบว่า สถานประกอบการที่มีจำนวนคนทำงาน 31 – 50 คน มีรายได้จากการดำเนินงานเฉลี่ยต่อคนทำงานมากที่สุดประมาณ 5,413.7 พันบาท และมีมูลค่าเพิ่มเฉลี่ยต่อคนทำงานประมาณ 623.7 พันบาท ส่วนสถานประกอบการที่มีขนาดจำนวนคนทำงาน 26 – 30 คน มีรายได้จากการดำเนินงานเฉลี่ยต่อคนทำงานน้อยที่สุดประมาณ 384.9 พันบาท และมีมูลค่าเพิ่มเฉลี่ยต่อคนทำงานประมาณ 110.3 พันบาท

เมื่อพิจารณารายได้จากการดำเนินงานต่อคนทำงาน และมูลค่าเพิ่มเฉลี่ยต่อคนทำงาน ตามหมวดย่อยธุรกิจ พบว่า ธุรกิจที่มีรายได้จากการดำเนินงานเฉลี่ยต่อคนทำงานมากที่สุด คือ การขายส่ง (ยกเว้นยานยนต์และจักรยานยนต์) ซึ่งมีรายได้จากการดำเนินงานเฉลี่ยต่อคนทำงานประมาณ 1,843.2 พันบาท และมีมูลค่าเพิ่มเฉลี่ยต่อคนทำงานประมาณ 373.6 พันบาท ส่วนธุรกิจที่มีรายได้จากการดำเนินงานเฉลี่ยต่อคนทำงานน้อยที่สุด คือ กิจกรรมของตัวแทนธุรกิจท่องเที่ยว การจัดนำเที่ยวการบริการสำรอง และกิจกรรมที่เกี่ยวข้อง ซึ่งมีรายได้จากการดำเนินงานเฉลี่ยต่อคนทำงานประมาณ 56.9 พันบาท และมีมูลค่าเพิ่มเฉลี่ยต่อคนทำงานประมาณ 37.8 พันบาท

ตาราง จ รายได้จากการดำเนินงาน มูลค่าเพิ่มเฉลี่ยต่อสถานประกอบการ และต่อคนทำงาน จำแนกตาม

ขนาดของสถานประกอบการและหมวดย่อยธุรกิจ

หน่วย : พันบาท

ขนาดของสถานประกอบการ/ หมวดย่อยธุรกิจ	รายได้จากการดำเนินงานเฉลี่ย		มูลค่าเพิ่มเฉลี่ย	
	ต่อสถาน- ประกอบการ	ต่อคนทำงาน	ต่อสถาน- ประกอบการ	ต่อคนทำงาน
รวม	2,941.2	798.1	737.0	200.0
ขนาดของสถานประกอบการ (จำนวนคนทำงาน)				
1 – 5 คน	1,253.2	486.1	367.6	142.6
6 – 15 คน	15,313.7	1,954.7	3,786.9	483.4
16 – 25 คน	13,212.4	1,057.7	4,199.1	336.2
26 – 30 คน	7,584.7	384.9	2,173.7	110.3
31 – 50 คน	152,731.4	5,413.7	17,595.9	623.7
51 – 200 คน	54,250.4	1,411.7	16,446.0	428.0
มากกว่า 200 คน	61,989.7	632.7	4,113.4	42.0
หมวดย่อยธุรกิจ				
การขายส่งและการขายปลีก การซ่อมยานยนต์และจักรยายนต์	6,003.5	1,827.2	1,072.0	326.3
การขายส่ง (ยกเว้นยานยนต์และจักรยายนต์)	8,163.5	1,843.2	1,654.6	373.6
การขายปลีก (ยกเว้นยานยนต์และจักรยายนต์)	2,701.4	919.8	677.7	230.7
ที่พักแรม	4,003.0	319.1	1,754.0	139.8
การบริการอาหารและเครื่องดื่ม	804.7	222.9	288.4	79.9
การผลิตภาพยนตร์ วีดิทัศน์ และรายการโทรทัศน์ การบันทึกเสียงลงบนสื่อ และการจัดพิมพ์จำหน่ายหรือ เผยแพร่ดนตรี	C	C	C	C
การจัดผังรายการและการแพร่ภาพกระจายเสียง	448.8	162.0	179.1	64.7
กิจกรรมอสังหาริมทรัพย์	380.4	144.3	248.1	94.1
กิจกรรมทางกฎหมายและการบัญชี	975.8	213.7	741.8	162.4
กิจกรรมของสำนักงานใหญ่และการบริการให้คำปรึกษา ด้านการบริหารจัดการ	C	C	C	C
กิจกรรมด้านสถาปัตยกรรมและวิศวกรรม รวมถึง การทดสอบและการวิเคราะห์ทางเทคนิค	1,486.4	243.9	813.5	133.5
การโฆษณาและการวิจัยตลาด	911.0	240.4	441.9	116.6
กิจกรรมทางวิชาชีพ วิทยาศาสตร์ และเทคนิคอื่นๆ	619.4	230.6	182.7	68.0
กิจกรรมการให้เช่า	662.4	174.2	358.8	94.4
กิจกรรมการจ้างงาน	18,335.1	261.9	15,459.2	220.8
กิจกรรมของตัวแทนธุรกิจท่องเที่ยว การจัดหาเที่ยว การบริการสำรอง และกิจกรรมที่เกี่ยวข้อง	305.8	56.9	203.4	37.8
การบริการรักษาความปลอดภัยและการสืบสวน	14,432.6	793.0	5,581.1	306.7
กิจกรรมการบริการสำหรับอาคารและภูมิทัศน์	2,522.5	364.1	1,381.0	199.3
การบริการด้านการบริหารและสนับสนุนการดำเนินงาน ของสำนักงาน และกิจกรรมอื่นๆ ที่สนับสนุนทางธุรกิจ	955.4	404.6	527.9	223.6
กิจกรรมการสร้างสรรค์ศิลปะและความบันเทิง	304.9	145.8	105.0	50.2
กิจกรรมการพนันและการเสี่ยงโชค	300.0	300.0	58.5	58.5
กิจกรรมด้านการกีฬา ความบันเทิง และการนันทนาการ	2,877.0	580.3	2,438.0	491.7
การซ่อมคอมพิวเตอร์และของใช้ส่วนบุคคลและ ของใช้ในครัวเรือน	386.6	227.5	232.2	136.6
กิจกรรมบริการส่วนบุคคลอื่นๆ	344.7	172.3	125.9	62.9

หมายเหตุ : - ไม่มีข้อมูล หรือข้อมูลมีค่าเป็น 0
หรือมีข้อมูลจำนวนเล็กน้อย

3.3 ผลกระทบจากสถานการณ์การแพร่ระบาดของโรคติดเชื้อไวรัสโคโรนา 19

3.3.1 ระดับของผลกระทบที่สถานประกอบการได้รับจากสถานการณ์โควิด 19

เมื่อพิจารณาถึงผลกระทบที่สถานประกอบการได้รับจากสถานการณ์การแพร่ระบาดของโรคติดเชื้อไวรัสโคโรนา 19 ใน ปี 2564 พบว่า สถานประกอบการในจังหวัดกระบี่ได้รับผลกระทบในระดับมากที่สุด อันดับที่หนึ่ง คือ ด้านรายได้/ยอดสั่งซื้อสินค้าลดลงร้อยละ 44.1 รองลงมาคือ จำนวนลูกค้านักท่องเที่ยวลดลงร้อยละ 42.8 สภาพคล่องทางการเงินลดลงร้อยละ 36.4 ต้นทุนในการดำเนินธุรกิจสูงขึ้นร้อยละ 34.4 ขะลอกการจ้างพนักงานใหม่ร้อยละ 18.2 เลิกจ้างพนักงานร้อยละ 11.8 และความล่าช้าในการขนส่งสินค้าร้อยละ 6.6 ตามลำดับ

ในขณะที่ปี 2565 สถานประกอบการในจังหวัดกระบี่ได้รับผลกระทบในระดับมากที่สุด อันดับที่หนึ่งคือ ในด้านต้นทุนในการดำเนินธุรกิจสูงขึ้นร้อยละ 29.3 รองลงมาคือ สภาพคล่องทางการเงินลดลงร้อยละ 18.6 รายได้/ยอดสั่งซื้อสินค้าลดลงร้อยละ 18.5 จำนวนลูกค้านักท่องเที่ยวลดลงร้อยละ 17.0 ขะลอกการจ้างพนักงานใหม่ร้อยละ 7.7 เลิกจ้างพนักงานร้อยละ 3.1 และความล่าช้าในการขนส่งสินค้าร้อยละ 1.8 ตามลำดับ

ตาราง ฉ ร้อยละของสถานประกอบการ จำแนกตามระดับของผลกระทบที่ได้รับจากสถานการณ์การแพร่ระบาดของโรคติดเชื้อไวรัสโคโรนา 19 ใน ปี 2564 และ ปี 2565

รายการ	ระดับผลกระทบที่ได้รับ											
	ปี 2564						ปี 2565					
	ไม่มีผลกระทบ	น้อยที่สุด	น้อย	ปานกลาง	มาก	มากที่สุด	ไม่มีผลกระทบ	น้อยที่สุด	น้อย	ปานกลาง	มาก	มากที่สุด
รายได้/ยอดสั่งซื้อสินค้าลดลง	2.3	1.9	2.9	12.3	36.5	44.1	2.5	1.2	3.8	30.3	43.8	18.5
จำนวนลูกค้านักท่องเที่ยว	3.7	0.9	3.4	10.5	38.8	42.8	4.1	1.2	3.8	28.9	45.1	17.0
ต้นทุนในการดำเนินธุรกิจสูงขึ้น	2.8	1.8	7.2	15.0	38.9	34.4	2.5	1.6	2.7	25.7	38.2	29.3
สภาพคล่องทางการเงินลดลง	5.0	4.2	4.2	15.3	35.1	36.4	5.7	3.7	4.7	29.1	38.1	18.6
ชะลอกการจ้างพนักงานใหม่	60.9	4.6	2.1	4.3	9.8	18.2	64.4	4.2	2.2	6.2	15.3	7.7
เลิกจ้างพนักงาน	66.8	5.3	2.9	4.7	8.5	11.8	73.8	5.6	3.2	5.5	8.8	3.1
ความล่าช้าในการขนส่งสินค้า	62.4	7.2	7.4	12.2	4.2	6.6	73.2	8.0	6.7	5.7	4.7	1.8

3.3.2 แนวทางการแก้ไขปัญหาของสถานประกอบการที่ได้รับผลกระทบจากสถานการณ์โควิด 19

จังหวัดกระบี่มีสถานประกอบการที่ได้รับผลกระทบจากสถานการณ์โควิด 19 คิดเป็นร้อยละ 64.8 ซึ่งสถานประกอบการที่ได้รับผลกระทบฯ เหล่านี้ มีแนวทางการแก้ไขปัญหาด้วยการหยุดกิจการชั่วคราว/เปิดดำเนินกิจการบางส่วนมากที่สุดร้อยละ 39.9 รองลงมาแก้ไขปัญหาด้วยการปรับรูปแบบการจ้างแรงงาน/พนักงานร้อยละ 24.7 ปรับเปลี่ยนกระบวนการขาย/ให้บริการโดยการนำเทคโนโลยีเข้ามาใช้ร้อยละ 9.4 ปรับตัวไปทำธุรกิจแบบอื่นร้อยละ 4.9 และปรับเปลี่ยนรูปแบบการทำงานร้อยละ 1.4 ตามลำดับ ในขณะที่มีสถานประกอบการร้อยละ 35.2 ที่ระบุว่าไม่ได้รับผลกระทบจากสถานการณ์โควิด 19

ภาพที่ 1 ร้อยละของสถานประกอบการจำแนกตามแนวทางการแก้ไขปัญหาของสถานประกอบการที่ได้รับผลกระทบจากสถานการณ์การแพร่ระบาดของโรคติดเชื้อไวรัสโควิด 19

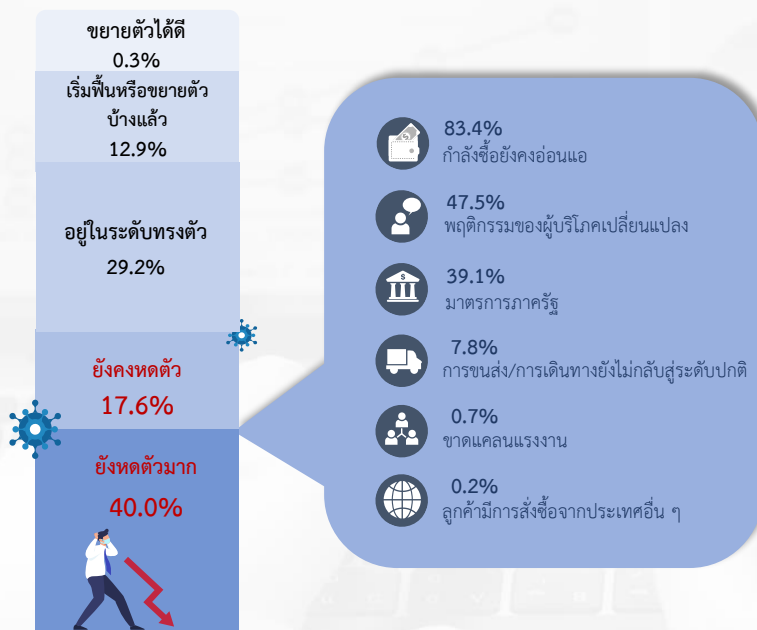


3.3.3 การฟื้นตัวของสถานประกอบการโดยเปรียบเทียบสัดส่วนรายรับในปี 2565 กับรายรับในปี 2562 (ปีก่อนเกิดสถานการณ์โควิด 19)

เมื่อพิจารณาการฟื้นตัวของสถานประกอบการที่ได้รับผลกระทบจากสถานการณ์โควิด 19 โดยเปรียบเทียบสัดส่วนรายรับในปี 2565 กับรายรับในปี 2562 (ปีก่อนเกิดสถานการณ์โควิด 19) พบว่าสถานประกอบการในจังหวัดกระบี่ส่วนใหญ่ยังไม่ฟื้นตัวโดยมีลักษณะยังหดตัวมาร้อยละ 40.0 รองลงมา มีลักษณะทรงตัวร้อยละ 29.2 ยังคงหดตัวร้อยละ 17.6 เริ่มฟื้นหรือขยายตัวบ้างแล้วร้อยละ 12.9 และขยายตัวได้ดีร้อยละ 0.3 ตามลำดับ

ทั้งนี้ พบว่า อุปสรรคที่ทำให้สถานประกอบการไม่สามารถฟื้นตัวที่สำคัญที่สุด คือ กำลังซื้อยังคงอ่อนแอร้อยละ 83.4 รองลงมาเนื่องจากพฤติกรรมของผู้บริโภคเปลี่ยนแปลงร้อยละ 47.5 มาตรการภาครัฐร้อยละ 39.1 การขนส่ง/การเดินทางยังไม่กลับสู่ระดับปกติร้อยละ 7.8 ขาดแคลนแรงงานร้อยละ 0.7 และลูกค้ามีการสั่งซื้อจากประเทศอื่น ๆ ร้อยละ 0.2 ตามลำดับ

ภาพที่ 2 ร้อยละของสถานประกอบการจำแนกตามการฟื้นตัวของสถานประกอบการโดยเปรียบเทียบสัดส่วนรายรับในปี 2565 กับรายรับในปี 2562

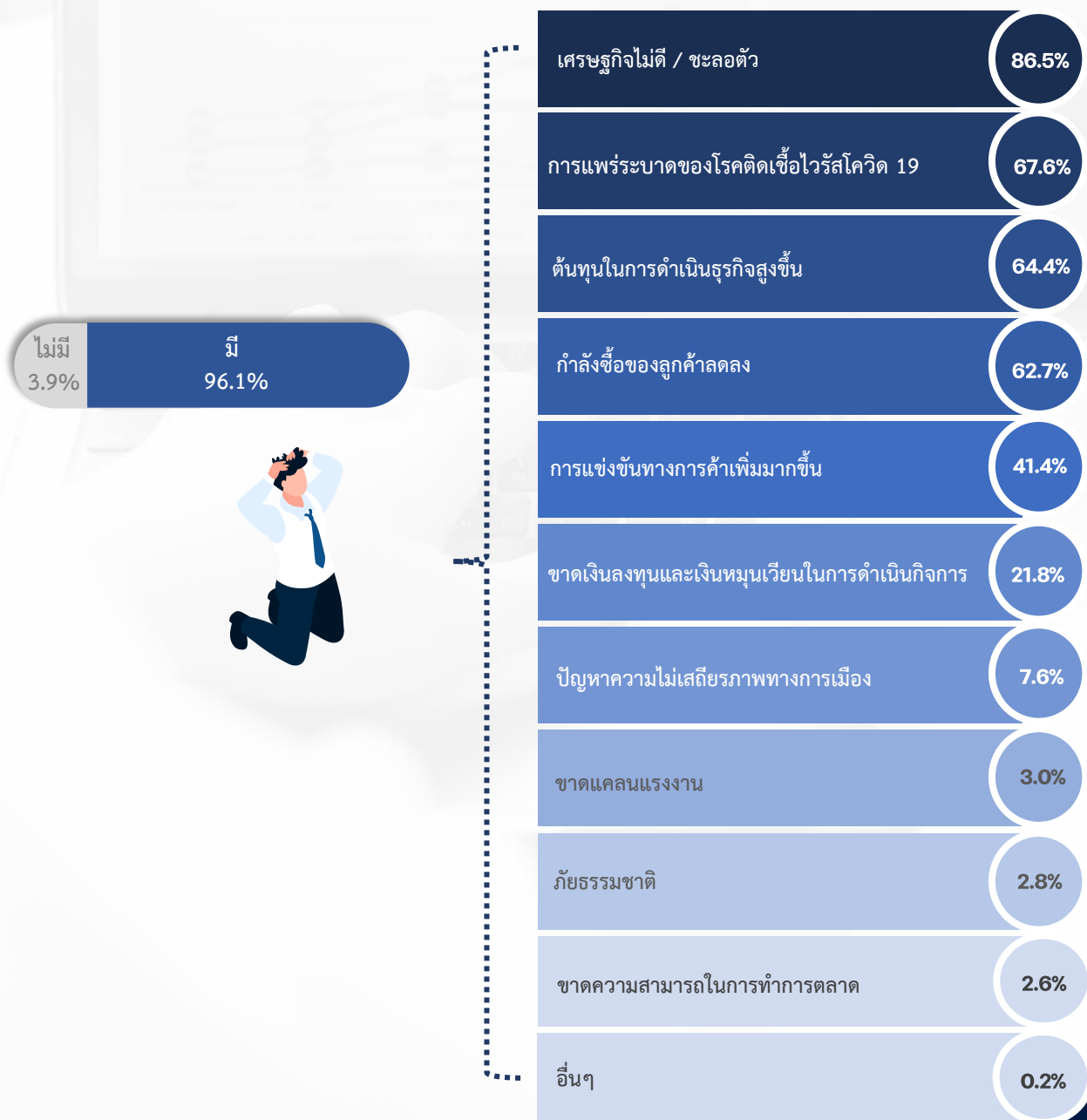


3.4 ความคิดเห็นและข้อเสนอแนะของสถานประกอบการ

3.4.1 ปัญหาและอุปสรรคในการดำเนินกิจการของสถานประกอบการ

เมื่อพิจารณาถึงปัญหาและอุปสรรคในการดำเนินกิจการของสถานประกอบการ พบว่า มีสถานประกอบการธุรกิจในจังหวัดกระบี่ร้อยละ 96.1 ที่ระบุว่ามีปัญหาและอุปสรรคในการดำเนินกิจการ ซึ่งปัญหาที่พบมากที่สุด คือ เศรษฐกิจไม่ดี/ชะลอตัวร้อยละ 86.5 รองลงมาคือ การแพร่ระบาดของโรคติดเชื้อไวรัสโคโรนา 19 ร้อยละ 67.6 ต้นทุนในการดำเนินธุรกิจสูงขึ้นร้อยละ 64.4 กำลังซื้อของลูกค้าลดลงร้อยละ 62.7 การแข่งขันทางการค้าเพิ่มมากขึ้นร้อยละ 41.4 ขาดเงินลงทุนและเงินหมุนเวียนในการดำเนินกิจการร้อยละ 21.8 ปัญหาความไม่เสถียรภาพทางการเมืองร้อยละ 7.6 ขาดแคลนแรงงานร้อยละ 3.0 ภัยธรรมชาติร้อยละ 2.8 และขาดความสามารถในการทำการตลาดร้อยละ 2.6 และอื่นๆ ร้อยละ 0.2 ตามลำดับ ในขณะที่สถานประกอบการอีกร้อยละ 3.9 มิได้ระบุว่ามีปัญหาและอุปสรรคในการดำเนินกิจการ

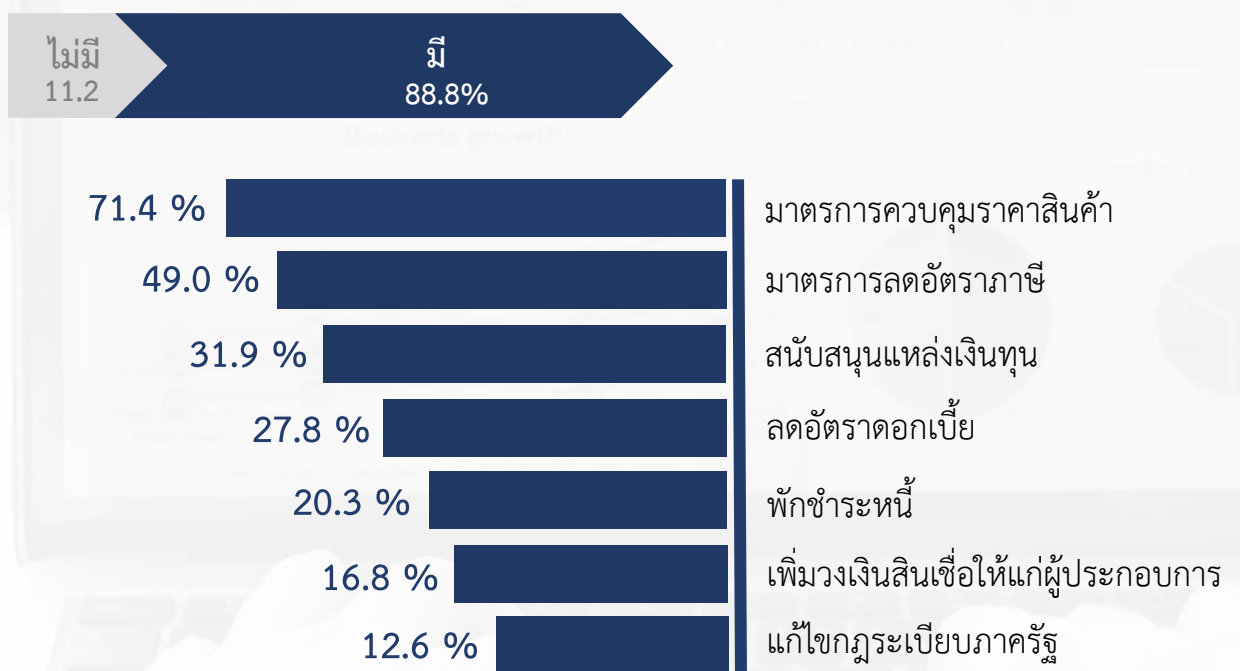
ภาพที่ 3 ร้อยละของสถานประกอบการ ที่มีปัญหาและอุปสรรคในการดำเนินกิจการ



3.4.2 ความช่วยเหลือที่ต้องการจากหน่วยงานของรัฐ

ในด้านความช่วยเหลือที่ต้องการจากหน่วยงานของรัฐ พบว่า มีสถานประกอบการธุรกิจที่ต้องการความช่วยเหลือจากหน่วยงานของรัฐร้อยละ 88.8 สำหรับความช่วยเหลือที่ต้องการมากที่สุด คือ มาตรการควบคุมราคาสินค้าร้อยละ 71.4 รองลงมา คือ มาตรการลดอัตราภาษี ร้อยละ 49.0 การสนับสนุนแหล่งเงินทุนร้อยละ 31.9 การลดอัตราดอกเบี้ยร้อยละ 27.8 การพักชำระหนี้ร้อยละ 20.3 การเพิ่มวงเงินสินเชื่อให้แก่ผู้ประกอบการร้อยละ 16.8 และการแก้ไขกฎระเบียบภาครัฐร้อยละ 12.6 ตามลำดับ ในขณะที่สถานประกอบการอีกร้อยละ 11.2 ไม่มีรายงานความช่วยเหลือที่ต้องการจากหน่วยงานของรัฐ

ภาพที่ 4 ร้อยละของสถานประกอบการ ที่ต้องการความช่วยเหลือจากหน่วยงานของรัฐ



ה הכנת תא

ตอนที่ 1 ข้อมูลทั่วไปของสถานประกอบการ

ตอนที่ 1 ข้อมูลทั่วไปของสถานประกอบการ จำแนกตามขนาดของสถานประกอบการ

สารบัญตารางสถิติ

	หน้า
ตอนที่ 1 ข้อมูลทั่วไปของสถานประกอบการ จำแนกตามขนาดของสถานประกอบการ	
ตาราง 1 จำนวนและร้อยละของสถานประกอบการธุรกิจ จำแนกตามรูปแบบการจัดตั้งตามกฎหมาย และขนาดของสถานประกอบการ	55
ตาราง 2 จำนวนและร้อยละของสถานประกอบการธุรกิจ จำแนกตามรูปแบบการจัดตั้งทางเศรษฐกิจ และขนาดของสถานประกอบการ	56
ตาราง 3 จำนวนและร้อยละของสถานประกอบการธุรกิจ จำแนกตามระยะเวลาในการดำเนินกิจการ และขนาดของสถานประกอบการ	57
ตาราง 4 จำนวนและร้อยละของสถานประกอบการธุรกิจ จำแนกตามระยะเวลาการดำเนินกิจการ จำนวนชั่วโมงที่เปิดดำเนินการต่อวันในปี 2564 และขนาดของสถานประกอบการ	58
ตาราง 5 จำนวนและร้อยละของสถานประกอบการธุรกิจ จำแนกตามเงินทุนจดทะเบียน และขนาดของสถานประกอบการ	59
ตาราง 6 จำนวนและร้อยละของสถานประกอบการธุรกิจ จำแนกตามการมีต่างประเทศร่วมลงทุนหรือถือหุ้น และขนาดของสถานประกอบการ	60
ตาราง 7 จำนวนและร้อยละของสถานประกอบการธุรกิจ จำแนกตามการลงทุนในต่างประเทศ และขนาดของสถานประกอบการ	61

ตาราง 1 จำนวนและร้อยละของสถานประกอบการธุรกิจ จำนวนตามรูปแบบการจัดตั้งตามกฎหมาย และขนาดของสถานประกอบการ

TABLE 1 NUMBER AND PERCENTAGE OF BUSINESS ESTABLISHMENTS BY FORM OF LEGAL ORGANIZATION AND SIZE OF ESTABLISHMENT

จำนวนสถานประกอบการ Number of establishments	ส่วนบุคคล Individual proprietor		ห้างหุ้นส่วนจำกัด ห้างหุ้นส่วนสามัญ นิติบุคคล Juristic partnership		บริษัทจำกัด บริษัทจำกัด (มหาชน) Company limited, public company limited		สหกรณ์ Cooperatives		สมาคม Association		วิสาหกิจชุมชน Community enterprise		การจัดตั้ง ในรูปแบบอื่นๆ Others		Size of establishment		
	จำนวน Number	ร้อยละ %	จำนวน Number	ร้อยละ %	จำนวน Number	ร้อยละ %	จำนวน Number	ร้อยละ %	จำนวน Number	ร้อยละ %	จำนวน Number	ร้อยละ %	จำนวน Number	ร้อยละ %			
รวม	19,194	100.0	16,066	83.7	788	4.1	1,325	6.9	965	5.0	12	0.1	36	0.2	2	-	Total
1- 5 คน	17,471	100.0	15,313	87.7	541	3.1	654	3.8	945	5.4	12	0.1	6	-	-	-	1- 5 persons
6 - 10 คน	1,182	100.0	628	53.2	182	15.4	327	27.7	14	1.2	-	-	29	2.4	2	0.2	6 - 10 persons
11 - 15 คน	232	100.0	76	32.6	29	12.4	125	53.9	2	0.7	-	-	1	0.4	-	-	11 - 15 persons
16 - 25 คน	143	100.0	23	15.9	16	11.2	99	69.4	5	3.5	-	-	-	-	-	-	16 - 25 persons
26 - 30 คน	33	100.0	7	22.7	4	10.6	22	66.7	-	-	-	-	-	-	-	-	26 - 30 persons
31 - 50 คน	70	100.0	14	19.5	6	8.6	50	71.9	-	-	-	-	-	-	-	-	31 - 50 persons
51 - 200 คน	56	100.0	5	8.9	11	19.1	40	71.9	-	-	-	-	-	-	-	-	51 - 200 persons
มากกว่า 200 คน	7	100.0	-	-	-	-	7	100.0	-	-	-	-	-	-	-	-	more than 200 persons

ที่มา : สำนักงานธุรกิจและอุตสาหกรรม พ.ศ. 2565 (ธุรกิจทางการค้าและธุรกิจทางการบริการ) จังหวัดกระบี่ สำนักงานสถิติแห่งชาติ กระทรวงดิจิทัลเพื่อเศรษฐกิจและสังคม

Source : The 2022 Business and Industrial Census (Trade and Services Industry) Krabi Province, National Statistical Office, Ministry of Digital Economy and Society.

ตาราง 2 จำนวนและร้อยละของสถานประกอบการธุรกิจจำแนกตามรูปแบบการจัดตั้งทางเศรษฐกิจ และขนาดของสถานประกอบการ
TABLE 2 NUMBER AND PERCENTAGE OF BUSINESS ESTABLISHMENTS BY FORM OF ECONOMIC ORGANIZATION AND SIZE OF ESTABLISHMENT

ขนาดของสถานประกอบการ	จำนวนสถานประกอบการ		สำนักงานหน่วยเดียว		สำนักงานใหญ่		สำนักงานสาขา		อื่นๆ		Size of establishment
	Number of establishments		Single unit		Head office		Branch		Others		
	จำนวน Number	ร้อยละ %	จำนวน Number	ร้อยละ %	จำนวน Number	ร้อยละ %	จำนวน Number	ร้อยละ %	จำนวน Number	ร้อยละ %	
รวม	19,194	100.0	18,058	94.1	405	2.1	716	3.7	15	0.1	Total
1 - 5 คน	17,471	100.0	16,738	95.8	215	1.2	518	3.0	-	-	1 - 5 persons
6 - 10 คน	1,182	100.0	938	79.3	110	9.3	119	10.1	15	1.3	6 - 10 persons
11 - 15 คน	232	100.0	186	80.0	12	5.2	34	14.8	-	-	11 - 15 persons
16 - 25 คน	143	100.0	98	68.9	21	14.9	23	16.3	-	-	16 - 25 persons
26 - 30 คน	33	100.0	23	69.7	5	15.7	5	14.7	-	-	26 - 30 persons
31 - 50 คน	70	100.0	45	64.3	20	28.1	5	7.6	-	-	31 - 50 persons
51 - 200 คน	56	100.0	25	45.1	19	34.7	11	20.2	-	-	51 - 200 persons
มากกว่า 200 คน	7	100.0	5	71.4	2	28.6	-	-	-	-	more than 200 persons

ที่มา : สำมะโนธุรกิจและอุตสาหกรรม พ.ศ. 2565 (ธุรกิจทางการค้าและธุรกิจทางการบริการ) จังหวัดกระบี่ สำนักงานสถิติแห่งชาติ กระทรวงดิจิทัลเพื่อเศรษฐกิจและสังคม

Source : The 2022 Business and Industrial Census (Trade and Services Industry) Krabi Province, National Statistical Office, Ministry of Digital Economy and Society.

ตาราง 3 จำนวนและร้อยละของสถานประกอบการธุรกิจ จำนวนตามระยะเวลาในการดำเนินงาน และขนาดของสถานประกอบการ

TABLE 3 NUMBER AND PERCENTAGE OF BUSINESS ESTABLISHMENTS BY PERIOD OF OPERATION AND SIZE OF ESTABLISHMENT

ขนาดของสถานประกอบการ	จำนวนสถานประกอบการ												Size of establishment
	ระยะเวลาในการดำเนินงาน (ปี) Period of operation (Year)												
	< 5		5 - 9		10 - 19		20 - 29		≥ 30		ร้อยละ		
จำนวน	ร้อยละ	จำนวน	ร้อยละ	จำนวน	ร้อยละ	จำนวน	ร้อยละ	จำนวน	ร้อยละ	จำนวน	ร้อยละ	จำนวน	ร้อยละ
Number	%	Number	%	Number	%	Number	%	Number	%	Number	%	Number	%
รวม	19,194	100.0	5,537	28.9	4,789	25.0	6,706	34.9	1,935	10.1	227	1.2	Total
1-5 คน	17,471	100.0	5,213	29.8	4,289	24.6	6,153	35.2	1,704	9.8	112	0.6	1- 5 persons
6 - 10 คน	1,182	100.0	261	22.1	299	25.3	399	33.8	145	12.3	78	6.6	6 - 10 persons
11 - 15 คน	232	100.0	34	14.7	103	44.5	57	24.7	35	14.9	3	1.3	11 - 15 persons
16 - 25 คน	143	100.0	13	8.8	57	40.2	34	23.7	20	13.9	19	13.5	16 - 25 persons
26 - 30 คน	33	100.0	5	13.6	7	21.2	13	39.4	5	14.7	4	11.1	26 - 30 persons
31 - 50 คน	70	100.0	10	13.8	13	19.1	28	39.5	15	21.9	4	5.7	31 - 50 persons
51 - 200 คน	56	100.0	3	5.1	20	35.3	19	34.0	8	13.4	7	12.2	51 - 200 persons
มากกว่า 200 คน	7	100.0	-	-	-	-	4	50.0	4	50.0	4	-	more than 200 persons

ที่มา : สำมะโนธุรกิจและอุตสาหกรรม พ.ศ. 2565 (ธุรกิจทางการค้าและธุรกิจทางการบริการ) จังหวัดกระบี่ สำนักงานสถิติแห่งชาติ กระทรวงดิจิทัลเพื่อเศรษฐกิจและสังคม

Source : The 2022 Business and Industrial Census (Trade and Services Industry) Krabi Province, National Statistical Office, Ministry of Digital Economy and Society.

ตาราง 4 จำนวนและร้อยละของสถานประกอบการธุรกิจ จำนวนชั่วโมงที่เปิดดำเนินการต่อวันในปี 2564 และขนาดของสถานประกอบการ
TABLE 4 NUMBER AND PERCENTAGE OF BUSINESS ESTABLISHMENTS BY PERIOD OF OPERATION IN 2021 AND SIZE OF ESTABLISHMENT

ขนาดของสถานประกอบการ Number of establishments	ระยะเวลาการดำเนินงาน Period of operation in 2021														Size of establishment		
	เดือน Months							ชั่วโมง Hours per day									
	< 3	3 - 6	7 - 9	10 - 12	< 8	8 - 10	> 10	< 8	8 - 10	> 10	< 8	8 - 10	> 10				
จำนวน Number	ร้อยละ %	จำนวน Number	ร้อยละ %	จำนวน Number	ร้อยละ %	จำนวน Number	ร้อยละ %	จำนวน Number	ร้อยละ %	จำนวน Number	ร้อยละ %	จำนวน Number	ร้อยละ %	จำนวน Number	ร้อยละ %	จำนวน Number	ร้อยละ %
รวม	19,194	100.0	1,085	5.7	2,318	12.1	673	3.5	15,119	78.8	1,463	7.6	14,121	73.6	3,610	18.8	Total
1 - 5 คน	17,471	100.0	952	5.5	2,031	11.6	575	3.3	13,912	79.6	1,362	7.8	13,104	75.0	3,005	17.2	1 - 5 persons
6 - 10 คน	1,182	100.0	99	8.4	248	21.0	44	3.8	791	66.9	90	7.6	760	64.3	332	28.1	6 - 10 persons
11 - 15 คน	232	100.0	18	7.9	15	6.6	21	9.2	177	76.3	1	0.4	139	59.9	92	39.7	11 - 15 persons
16 - 25 คน	143	100.0	-	-	5	3.4	11	7.7	127	88.9	3	2.1	64	45.0	76	52.9	16 - 25 persons
26 - 30 คน	33	100.0	3	8.6	-	-	1	4.0	29	87.4	3	8.1	12	36.9	18	55.1	26 - 30 persons
31 - 50 คน	70	100.0	5	6.7	10	13.8	7	9.5	49	70.0	2	3.3	25	36.2	42	60.5	31 - 50 persons
51 - 200 คน	56	100.0	8	13.8	9	15.6	13	22.7	27	48.0	2	3.0	16	27.7	39	69.3	51 - 200 persons
มากกว่า 200 คน	7	100.0	-	-	-	-	-	-	7	100.0	-	-	1	14.3	6	85.7	more than 200 persons

ที่มา : สำนักงานธุรกิจและอุตสาหกรรม พ.ศ. 2565 (ธุรกิจทางการค้าและธุรกิจทางการบริการ) จังหวัดกระบี่ สำนักงานสถิติแห่งชาติ กระทรวงดิจิทัลเพื่อเศรษฐกิจและสังคม
Source : The 2022 Business and Industrial Census (Trade and Services Industry) Krabi Province, National Statistical Office, Ministry of Digital Economy and Society.

ตาราง 5 จำนวนและร้อยละของสถานประกอบการธุรกิจ จำนวนตามเงินทุนจดทะเบียน และขนาดของสถานประกอบการ
TABLE 5 NUMBER AND PERCENTAGE OF BUSINESS ESTABLISHMENTS BY REGISTERED CAPITAL AND SIZE OF ESTABLISHMENT

ขนาดของสถานประกอบการ Number of establishments	จำนวนสถานประกอบการ ไม่มีทุนจดทะเบียน No registered capital										มูลค่าจดทะเบียน (ล้านบาท) Registered capital (Million baht)										มูลค่าเงินทุน จดทะเบียน Value of Registered capital	Size of establishment				
	รวม Total		< 1		1 - 9		10 - 49		50 - 99		100 - 199		200 - 499		500 - 999		≥ 1,000									
	จำนวน Number	ร้อยละ %	จำนวน Number	ร้อยละ %	จำนวน Number	ร้อยละ %	จำนวน Number	ร้อยละ %	จำนวน Number	ร้อยละ %	จำนวน Number	ร้อยละ %	จำนวน Number	ร้อยละ %	จำนวน Number	ร้อยละ %	จำนวน Number	ร้อยละ %								
รวม	2,113	100.0	502	23.8	1,611	76.2	179	8.5	1,197	56.6	133	6.3	73	3.5	17	0.8	6	0.3	4	0.2	2	0.1	18,795,016,638	Total		
1- 5 คน	1,196	100.0	307	25.7	889	74.3	132	11.0	691	57.8	39	3.2	27	2.3	-	-	-	-	-	-	-	-	-	4,397,055,120	1- 5 persons	
6 - 10 คน	509	100.0	116	22.9	392	77.1	43	8.5	300	58.9	45	8.8	5	1.0	-	-	-	-	-	-	-	-	-	1,774,699,430	6 - 10 persons	
11 - 15 คน	154	100.0	34	22.3	120	77.7	1	0.7	95	61.8	9	5.6	13	8.4	2	1.3	-	-	-	-	-	-	-	1,484,029,500	11 - 15 persons	
16 - 25 คน	115	100.0	23	20.2	92	79.8	1	0.9	70	60.8	7	5.7	8	6.7	7	5.7	-	-	-	-	-	-	-	1,467,451,609	16 - 25 persons	
26 - 30 คน	25	100.0	5	19.0	21	81.1	-	-	11	43.1	5	20.3	5	17.7	-	-	-	-	-	-	-	-	-	437,915,000	26 - 30 persons	
31 - 50 คน	56	100.0	5	9.5	51	90.5	-	-	23	41.4	18	32.5	7	12.4	2	4.1	-	-	-	-	-	-	-	1,266,449,400	31 - 50 persons	
51 - 200 คน	51	100.0	11	22.2	40	77.8	2	3.9	7	13.7	10	18.7	8	15.1	4	7.6	4	7.6	4	7.6	4	7.6	2	3.6	6,762,416,578	51 - 200 persons
มากกว่า 200 คน	7	100.0	-	-	7	100.0	-	-	-	-	1	14.3	1	14.3	3	35.7	3	35.7	-	-	-	-	-	1,205,000,000	more than 200 persons	

หมายเหตุ : เฉพาะสถานประกอบการที่รูปแบบการจัดตั้งตามกฎหมายเป็นห้างหุ้นส่วนจำกัด ห้างหุ้นส่วนสามัญนิติบุคคล บริษัทจำกัด และบริษัทจำกัด (มหาชน)

Note : Only establishments which were juristic partnership, company limited and public company limited.

ที่มา : สำนักธุรกิจและอุตสาหกรรม พ.ศ. 2565 (ธุรกิจทางการค้าและธุรกิจทางการบริการ) จังหวัดกระบี่ สำนักงานสถิติแห่งชาติ กระทรวงดิจิทัลเพื่อเศรษฐกิจและสังคม

Source : The 2022 Business and Industrial Census (Trade and Services Industry) Krabi Province, National Statistical Office, Ministry of Digital Economy and Society.

ตาราง 6 จำนวนและร้อยละของสถานประกอบการธุรกิจ จำแนกตามการมีต่างประเทศร่วมลงทุนหรือถือหุ้น และขนาดของสถานประกอบการ
TABLE 6 NUMBER AND PERCENTAGE OF BUSINESS ESTABLISHMENTS BY HAVING FOREIGN INVESTMENTS OR HOLDING SHARE AND SIZE OF ESTABLISHMENT

ขนาดของสถานประกอบการ	จำนวนสถานประกอบการ		ไม่มีต่างประเทศร่วมลงทุนหรือถือหุ้น		มีผู้ถือหุ้นต่างชาติแต่ละรายถือหุ้น		Size of establishment
	จำนวน	ร้อยละ	จำนวน	ร้อยละ	จำนวน	ร้อยละ	
	Number	%	Number	%	Number	%	
	2,113	100.0	2,056	97.3	8	0.4	49
1- 5 คน	1,196	100.0	1,168	97.7	-	-	27
6 - 10 คน	509	100.0	491	96.5	8	1.6	10
11 - 15 คน	154	100.0	150	97.2	-	-	4
16 - 25 คน	115	100.0	111	96.7	-	-	4
26 - 30 คน	25	100.0	25	100.0	-	-	-
31 - 50 คน	56	100.0	56	100.0	-	-	-
51 - 200 คน	51	100.0	47	92.4	-	-	4
มากกว่า 200 คน	7	100.0	7	100.0	-	-	-
รวม	2,113	100.0	2,056	97.3	8	0.4	49
							2.3
							2.3
							1- 5 persons
							1.9
							6 - 10 persons
							2.8
							11 - 15 persons
							3.3
							16 - 25 persons
							-
							26 - 30 persons
							-
							31 - 50 persons
							7.6
							51 - 200 persons
							-
							more than 200 persons

หมายเหตุ : เฉพาะสถานประกอบการที่มีรูปแบบการจัดตั้งตามกฎหมายเป็นหุ้นส่วนจำกัด ทั้งหุ้นส่วนสามัญนิติบุคคล บริษัทจำกัด และบริษัทจำกัด (มหาชน)

Note : Only establishments which were juristic partnership, company limited and public company limited.

ที่มา : สำมะโนธุรกิจและอุตสาหกรรม พ.ศ. 2565 (ธุรกิจทางการค้าและธุรกิจทางการบริการ) จังหวัดกระบี่ สำนักงานสถิติแห่งชาติ กระทรวงดิจิทัลเพื่อเศรษฐกิจและสังคม

Source : The 2022 Business and Industrial Census (Trade and Services Industry) Krabi Province, National Statistical Office, Ministry of Digital Economy and Society.

ตอนที่ 1 ข้อมูลทั่วไปของสถานประกอบการ จำแนกตามหมวดย่อยธุรกิจ

สารบัญ

ตอนที่ 1	ข้อมูลทั่วไปของสถานประกอบการ จำแนกตามหมวดย่อยธุรกิจ	
ตาราง 1	จำนวนและร้อยละของสถานประกอบการธุรกิจ จำแนกตามรูปแบบการจัดตั้งตามกฎหมาย และหมวดย่อยธุรกิจ	67
ตาราง 2	จำนวนและร้อยละของสถานประกอบการธุรกิจ จำแนกตามรูปแบบการจัดตั้งทางเศรษฐกิจ และหมวดย่อยธุรกิจ	69
ตาราง 3	จำนวนและร้อยละของสถานประกอบการธุรกิจ จำแนกตามระยะเวลาในการดำเนินกิจการ และหมวดย่อยธุรกิจ	71
ตาราง 4	จำนวนและร้อยละของสถานประกอบการธุรกิจ จำแนกตามระยะเวลาการดำเนินกิจการ จำนวนชั่วโมงที่เปิดดำเนินการต่อวันในปี 2564 และหมวดย่อยธุรกิจ	73
ตาราง 5	จำนวนและร้อยละของสถานประกอบการธุรกิจ จำแนกตามเงินทุนจดทะเบียน และหมวดย่อยธุรกิจ	74
ตาราง 6	จำนวนและร้อยละของสถานประกอบการธุรกิจ จำแนกตามการมีต่างประเทศร่วมลงทุนหรือถือหุ้น และหมวดย่อยธุรกิจ	75
ตาราง 7	จำนวนและร้อยละของสถานประกอบการธุรกิจ จำแนกตามการลงทุนในต่างประเทศ และหมวดย่อยธุรกิจ	76

ตาราง 1 จำนวนและร้อยละของสถานประกอบการธุรกิจ จำแนกตามรูปแบบการจัดตั้งตามกฎหมาย และหมวดย่อยธุรกิจ
TABLE 1 NUMBER AND PERCENTAGE OF BUSINESS ESTABLISHMENTS BY FORM OF LEGAL ORGANIZATION AND DIVISION OF BUSINESS INDUSTRY

รหัส Code	หมวดย่อยธุรกิจ	Division of business industry																
		จำนวนสถาน- ประกอบการ Number of establishments	ส่วนบุคคล Individual proprietor	ห้างหุ้นส่วนจำกัด ห้างหุ้นส่วนสามัญ นิติบุคคล Juristic partnership	บริษัทจำกัด บริษัทจำกัด (มหาชน) Company limited, Public company limited	สหกรณ์ Cooperatives	สมาคม Association	วิสาหกิจชุมชน Community enterprise	การจัดตั้ง ในรูปแบบอื่นๆ Others	จำนวน Number	ร้อยละ %	จำนวน Number	ร้อยละ %					
	รวม	19,194	100.0	16,066	83.7	788	4.1	1,325	6.9	965	5.0	12	0.1	36	0.2	2	Total	
45	การขายส่งและการขายปลีก การซ่อมยานยนต์ และจักรยานยนต์	1,723	100.0	1,535	89.1	87	5.1	100	5.8	-	-	-	-	-	-	-	Wholesale and retail trade; repair of motor vehicles and motorcycles	
46	การขายส่ง (ยกเว้นยานยนต์และจักรยานยนต์)	1,981	100.0	1,632	82.4	32	1.6	156	7.9	160	8.1	-	-	1	0.1	-	Wholesale trade (except of motor vehicles and motorcycles)	
47	การขายปลีก (ยกเว้นยานยนต์และจักรยานยนต์)	8,027	100.0	6,641	82.7	272	3.4	284	3.5	801	10.0	-	-	29	0.4	-	Retail trade (except of motor vehicles and motorcycles)	
55	ที่พักแรม	940	100.0	419	44.6	126	13.4	394	42.0	-	-	-	-	-	-	-	Accommodation	
56	การบริการอาหารและเครื่องดื่ม	3,401	100.0	3,238	95.2	105	3.1	59	1.7	-	-	-	-	-	-	-	Food and beverage service activities	
59	การผลิตภาพยนตร์ วีดิทัศน์ และรายการโทรทัศน์ การบันทึกเสียงลงแผ่นเสียง และการจัดพิมพ์จำหน่ายหรือ เผยแพร่ดนตรี	1	100.0	-	-	-	-	1	100.0	-	-	-	-	-	-	-	Motion picture, video and television programme production, sound recording and music publishing activities	
60	การจัดพิมพ์และการเผยแพร่ภาพกระจายเสียง	13	100.0	-	-	13	100.0	-	-	-	-	-	-	-	-	-	Programming and broadcasting activities	
68	กิจกรรมอสังหาริมทรัพย์	357	100.0	339	95.0	-	-	12	3.4	-	-	-	-	6	1.7	-	Real estate activities	
69	กิจกรรมทางกฎหมายและการบัญชี	67	100.0	52	77.6	-	-	13	19.4	-	-	-	-	-	-	2	3.0	Legal and accounting activities
70	กิจกรรมของสำนักงานใหญ่และการบริการ ให้คำปรึกษาด้านการบริหารจัดการ	3	100.0	3	100.0	-	-	-	-	-	-	-	-	-	-	-	Activities of head offices; management consultancy activities	
71	กิจกรรมด้านสถาปัตยกรรมและวิศวกรรม รวมถึงการทดสอบและการวิเคราะห์ทางเทคนิค	21	100.0	12	57.9	8	37.3	1	4.8	-	-	-	-	-	-	-	Architectural and engineering activities; technical testing and analysis	
73	การโฆษณาและการจัดตลาด	38	100.0	35	92.1	-	-	3	7.9	-	-	-	-	-	-	-	Advertising and market research	
74	กิจกรรมทางวิชาชีพ วิทยาศาสตร์ และเทคนิคอื่นๆ	35	100.0	31	88.6	-	-	4	11.4	-	-	-	-	-	-	-	Other professional, scientific and technical activities	
77	กิจกรรมการให้เช่า	147	100.0	141	95.9	2	1.4	4	2.7	-	-	-	-	-	-	-	Rental and leasing activities	
78	กิจกรรมการทำงาน	4	100.0	-	-	-	-	4	100.0	-	-	-	-	-	-	-	Employment activities	

ตาราง 1 จำนวนและร้อยละของสถานประกอบการธุรกิจ จำนวนตามรูปแบบการจัดตั้งตามกฎหมาย และขนาดของธุรกิจ (ต่อ)
TABLE 1 NUMBER AND PERCENTAGE OF BUSINESS ESTABLISHMENTS BY FORM OF LEGAL ORGANIZATION AND DIVISION OF BUSINESS INDUSTRY (Cont'd)

รหัส Code	หมวดของธุรกิจ	จำนวนสถานประกอบการ		จำนวนบุคคล		จำนวนหุ้นส่วนจำกัด		จำนวนหุ้นส่วนสามัญ		บริษัทจำกัด		สหกรณ์		สมาคม		วิสาหกิจชุมชน		การจัดตั้งในรูปแบบอื่นๆ		Division of business industry
		จำนวน	ร้อยละ	จำนวน	ร้อยละ	จำนวน	ร้อยละ	จำนวน	ร้อยละ	จำนวน	ร้อยละ	จำนวน	ร้อยละ	จำนวน	ร้อยละ	จำนวน	ร้อยละ	จำนวน	ร้อยละ	
		Number	%	Number	%	Number	%	Number	%	Number	%	Number	%	Number	%	Number	%	Number	%	
79	กิจกรรมของตัวแทนธุรกิจท่องเที่ยว การจำหน่ายอาหาร การบริการสำหรับร้านอาหารและกิจการอื่นที่เกี่ยวข้อง	261	100.0	45	17.1	7	2.7	205	78.7	4	1.5	-	-	-	-	-	-	-	-	Travel agency, tour operator, reservation service and related activities
80	การบริการรักษาความปลอดภัยและการสืบสวน	10	100.0	4	35.0	-	-	7	65.0	-	-	-	-	-	-	-	-	-	-	Security and investigation activities
81	กิจกรรมการบริการสำหรับอาคารและภูมิทัศน์	14	100.0	4	25.0	-	-	11	75.0	-	-	-	-	-	-	-	-	-	-	Services to buildings and landscape activities
82	การบริการด้านการบริหารและสนับสนุนการดำเนินงานของสำนักงาน และกิจกรรมอื่นๆ ที่สนับสนุนทางธุรกิจ	144	100.0	142	98.6	-	-	2	1.4	-	-	-	-	-	-	-	-	-	-	Office administrative, office support and other business support activities
90	กิจกรรมการสร้างสรรศิลปะและความบันเทิง	11	100.0	11	100.0	-	-	-	-	-	-	-	-	-	-	-	-	-	-	Creative, arts and entertainment activities
92	กิจกรรมการพนันและการเสี่ยงโชค	5	100.0	5	100.0	-	-	-	-	-	-	-	-	-	-	-	-	-	-	Gambling and betting activities
93	กิจกรรมด้านการศึกษา ความบันเทิง และการบันเทิง	71	100.0	38	52.8	-	-	22	30.3	-	-	12	16.9	-	-	-	-	-	-	Sports activities and amusement and recreation activities
95	การซ่อมคอมพิวเตอร์และของใช้ส่วนบุคคล และของใช้ในชีวิตประจำวัน	289	100.0	287	99.3	-	-	2	0.7	-	-	-	-	-	-	-	-	-	-	Repair of computers and personal and household goods
96	กิจกรรมบริการส่วนบุคคลอื่นๆ	1,631	100.0	1,453	89.1	136	8.4	42	2.6	-	-	-	-	-	-	-	-	-	-	Other personal service activities

ที่มา : สำนักข้อมูลทางสถิติและธุรกิจทางการบริการ จังหวัดกระบี่ สำนักงานสถิติแห่งชาติ กระทรวงดิจิทัลเพื่อเศรษฐกิจและสังคม
Source : The 2022 Business and Industrial Census (Trade and Services Industry) Krabi Province, National Statistical Office, Ministry of Digital Economy and Society.

ตาราง 2 จำนวนและร้อยละของสถานประกอบการธุรกิจจำแนกตามรูปแบบการจัดตั้งทางเศรษฐกิจ และหมวดย่อยธุรกิจ
TABLE 2 NUMBER AND PERCENTAGE OF BUSINESS ESTABLISHMENTS BY FORM OF ECONOMIC ORGANIZATION AND DIVISION OF BUSINESS INDUSTRY

รหัส Code	หมวดย่อยธุรกิจ	จำนวนสถานประกอบการ Number of establishments		สำนักงานแห่งเดียว Single unit		สำนักงานใหญ่ Head office		สำนักงานสาขา Branch		อื่นๆ Others		Division of business industry
		จำนวน Number	ร้อยละ %	จำนวน Number	ร้อยละ %	จำนวน Number	ร้อยละ %	จำนวน Number	ร้อยละ %	จำนวน Number	ร้อยละ %	
	รวม	19,194	100.0	18,058	94.1	405	2.1	716	3.7	15	0.1	Total
45	การขายส่งและการขายปลีก การซ่อมยานยนต์และจักรยานยนต์	1,723	100.0	1,684	97.8	22	1.3	17	1.0	-	-	Wholesale and retail trade; repair of motor vehicles and motorcycles
46	การขายส่ง (ยกเว้นยานยนต์และจักรยานยนต์)	1,981	100.0	1,788	90.2	29	1.4	165	8.3	-	-	Wholesale trade (except of motor vehicles and motorcycles)
47	การขายปลีก (ยกเว้นยานยนต์และจักรยานยนต์)	8,027	100.0	7,626	95.0	94	1.2	292	3.6	15	0.2	Retail trade (except of motor vehicles and motorcycles)
55	ที่พักแรม	940	100.0	812	86.4	75	8.0	52	5.6	-	-	Accommodation
56	การบริการอาหารและเครื่องดื่ม	3,401	100.0	3,166	93.1	115	3.4	119	3.5	-	-	Food and beverage service activities
59	การผลิตภาพยนตร์ วิดีทัศน์ และรายการโทรทัศน์ การบันทึกเสียงลงบนสื่อ และการจัดพิมพ์จำหน่ายหรือเผยแพร่ดนตรี	1	100.0	1	100.0	-	-	-	-	-	-	Motion picture, video and television programme production, sound recording and music publishing activities
60	การจัดส่งรายการและการแพร่ภาพกระจายเสียง	13	100.0	13	100.0	-	-	-	-	-	-	Programming and broadcasting activities
68	กิจกรรมอสังหาริมทรัพย์	357	100.0	356	99.6	-	-	1	0.4	-	-	Real estate activities
69	กิจกรรมทางกฎหมายและการบัญชี	67	100.0	67	100.0	-	-	-	-	-	-	Legal and accounting activities
70	กิจกรรมของสำนักงานใหญ่และการบริการให้คำปรึกษาด้านการบริหารจัดการ	3	100.0	3	100.0	-	-	-	-	-	-	Activities of head offices; management consultancy activities
71	กิจกรรมด้านสถาปัตยกรรมและวิศวกรรม รวมถึงการทดสอบและการวิเคราะห์ทางเทคนิค	21	100.0	19	90.5	2	9.5	-	-	-	-	Architectural and engineering activities; technical testing and analysis
73	การโฆษณาและการวิจัยตลาด	38	100.0	38	100.0	-	-	-	-	-	-	Advertising and market research
74	กิจกรรมทางวิชาชีพ วิทยาศาสตร์ และเทคนิคอื่น ๆ	35	100.0	31	88.6	-	-	4	11.4	-	-	Other professional, scientific and technical activities
77	กิจกรรมการให้เช่า	147	100.0	146	99.3	1	0.7	-	-	-	-	Rental and leasing activities
78	กิจกรรมการจ้างงาน	4	100.0	-	-	3	75.0	1	25.0	-	-	Employment activities

ตาราง 2. จำนวนและร้อยละของสถานประกอบการธุรกิจจำแนกตามรูปแบบการจัดตั้งทางเศรษฐกิจ และหมวดย่อยธุรกิจ (ต่อ)
TABLE 2 NUMBER AND PERCENTAGE OF BUSINESS ESTABLISHMENTS BY FORM OF ECONOMIC ORGANIZATION AND DIVISION OF BUSINESS INDUSTRY (Cont'd)

รหัส Code	หมวดย่อยธุรกิจ	จำนวนสถานประกอบการ Number of establishments		สำนักงานแยกตัว Single unit		สำนักงานใหญ่ Head office		สำนักงานสาขา Branch		อื่นๆ Others		Division of business industry
		จำนวน Number	ร้อยละ %	จำนวน Number	ร้อยละ %	จำนวน Number	ร้อยละ %	จำนวน Number	ร้อยละ %	จำนวน Number	ร้อยละ %	
79	กิจกรรมท่องเที่ยว การจัดนำเที่ยว การบริการสำรอง และกิจกรรมที่เกี่ยวข้อง	261	100.0	216	82.9	-	-	45	17.1	-	-	Travel agency, tour operator, reservation service and related activities
80	การบริการรักษาความปลอดภัยและการสืบสวน	10	100.0	10	100.0	-	-	-	-	-	-	Security and investigation activities
81	กิจกรรมการบริการสำหรับอาคารและภูมิทัศน์	14	100.0	8	57.1	-	-	6	42.9	-	-	Services to buildings and landscape activities
82	การบริการด้านการบริหารและสนับสนุนการดำเนินงานของสำนักงาน และกิจกรรมอื่นๆ ที่สนับสนุนทางธุรกิจ	144	100.0	130	90.0	1	0.7	13	9.3	-	-	Office administrative, office support and other business support activities
90	กิจกรรมการสร้างสรรค์ศิลปะและความบันเทิง	11	100.0	11	100.0	-	-	-	-	-	-	Creative, arts and entertainment activities
92	กิจกรรมการพนันและการเสี่ยงโชค	5	100.0	5	100.0	-	-	-	-	-	-	Gambling and betting activities
93	กิจกรรมด้านการศึกษา ความบันเทิง และการนันทนาการ	71	100.0	71	100.0	-	-	-	-	-	-	Sports activities and amusement and recreation activities
95	การซ่อมคอมพิวเตอร์และของใช้ส่วนบุคคลและของใช้ในครัวเรือน	289	100.0	289	100.0	-	-	-	-	-	-	Repair of computers and personal and household goods
96	กิจกรรมบริการส่วนบุคคลอื่นๆ	1,631	100.0	1,568	96.1	63	3.9	-	-	-	-	Other personal service activities

ที่มา : สำนะในธุรกิจและอุตสาหกรรม พ.ศ. 2565 (ธุรกิจทางการค้าและธุรกิจทางการบริการ) จังหวัดกระบี่ สำนักงานสถิติแห่งชาติ กระทรวงดิจิทัลเพื่อเศรษฐกิจและสังคม

Source : The 2022 Business and Industrial Census (Trade and Services Industry) Krabi Province, National Statistical Office, Ministry of Digital Economy and Society.

ตาราง 3 จำนวนและร้อยละของสถานประกอบการธุรกิจ จำแนกตามระยะเวลาในการดำเนินงาน และหมวดอุตสาหกรรม

TABLE 3 NUMBER AND PERCENTAGE OF BUSINESS ESTABLISHMENTS BY PERIOD OF OPERATION AND DIVISION OF BUSINESS INDUSTRY

รหัส Code	หน่วยธุรกิจ	จำนวนสถานประกอบการ												Division of business industry						
		ระยะเวลาในการดำเนินงาน (< 5 ปี)				ระยะเวลาในการดำเนินงาน (5 - 9 ปี)				ระยะเวลาในการดำเนินงาน (10 - 19 ปี)					ระยะเวลาในการดำเนินงาน (20 - 29 ปี)				ระยะเวลาในการดำเนินงาน (> 30 ปี)	
		จำนวน Number	ร้อยละ %	จำนวน Number	ร้อยละ %	จำนวน Number	ร้อยละ %	จำนวน Number	ร้อยละ %	จำนวน Number	ร้อยละ %	จำนวน Number	ร้อยละ %		จำนวน Number	ร้อยละ %	จำนวน Number	ร้อยละ %		
	รวม	19,194	100.0	5,537	28.9	4,789	25.0	6,706	34.9	1,935	10.1	227	1.2	37	2.1	Total				
45	การขายส่งและการขายปลีก การซ่อมยานยนต์ และจักรยานยนต์	1,723	100.0	590	34.3	338	19.6	447	25.9	312	18.1	37	2.1			Wholesale and retail trade; repair of motor vehicles and motorcycles				
46	การขายส่ง (ยกเว้นยานยนต์และจักรยานยนต์)	1,981	100.0	490	24.7	657	33.2	544	27.5	236	11.9	54	2.8			Wholesale trade (except of motor vehicles and motorcycles)				
47	การขายปลีก (ยกเว้นยานยนต์และจักรยานยนต์)	8,027	100.0	2,223	27.7	1,525	19.0	3,114	38.8	1,078	13.4	86	1.1			Retail trade (except of motor vehicles and motorcycles)				
55	ที่พักแรม	940	100.0	110	11.7	251	26.7	338	35.9	203	21.6	38	4.1			Accommodation				
56	การบริการอาหารและเครื่องดื่ม	3,401	100.0	1,541	45.3	972	28.6	861	25.3	24	0.7	3	0.1			Food and beverage service activities				
59	การผลิตภาพยนตร์ วิทยุทัศน์ และรายการโทรทัศน์ การบันทึกเสียงลงบนสื่อ และการจัดพิมพ์จำหน่ายรายสัปดาห์รายเดือนรายไตรมาส	1	100.0	-	-	-	-	-	-	-	-	1	100.0			Motion picture, video and television programme production, sound recording and music publishing activities				
60	การจัดส่งรายการและการแพร่ภาพกระจายเสียง	13	100.0	-	-	3	25.0	7	50.0	3	25.0	-	-			Programming and broadcasting activities				
68	กิจกรรมอสังหาริมทรัพย์	357	100.0	133	37.2	51	14.2	132	36.9	42	11.6	-	-			Real estate activities				
69	กิจกรรมทางกฎหมายและการบัญชี	67	100.0	9	13.8	29	42.5	27	40.7	1	1.5	1	1.5			Legal and accounting activities				
70	กิจกรรมของสำนักงานใหญ่และบริการให้คำปรึกษาด้านการบริหารจัดการ	3	100.0	3	100.0	-	-	-	-	-	-	-	-			Activities of head offices; management consultancy activities				
71	กิจกรรมด้านสถาปัตยกรรมและวิศวกรรม	21	100.0	1	4.8	16	78.6	1	4.8	3	11.9	-	-			Architectural and engineering activities; technical testing and analysis				
73	การโฆษณาและการวิจัยตลาด	38	100.0	20	52.6	17	44.7	1	2.6	-	-	-	-			Advertising and market research				
74	กิจกรรมทางวิชาชีพ วิทยาศาสตร์ และเทคนิคอื่นๆ	35	100.0	3	7.1	2	4.3	31	88.6	-	-	-	-			Other professional, scientific and technical activities				
77	กิจกรรมการให้เช่า	147	100.0	63	42.8	45	30.6	28	19.3	8	5.1	3	2.2			Rental and leasing activities				
78	กิจกรรมการจ้างงาน	4	100.0	-	-	1	25.0	3	75.0	-	-	-	-			Employment activities				

ตาราง 3 จำนวนและร้อยละของสถานประกอบการธุรกิจ, จำนวนตามระยะเวลาในการดำเนินงานกิจการ และหมวดย่อยธุรกิจ (ต่อ)
TABLE 3 NUMBER AND PERCENTAGE OF BUSINESS ESTABLISHMENTS BY PERIOD OF OPERATION AND DIVISION OF BUSINESS INDUSTRY (Cont'd)

รหัส Code	หมวดย่อยธุรกิจ	จำนวนสถานประกอบการ Number of establishments												Division of business industry
		จำนวนร้อยละ				ระยะเวลาในการดำเนินงานกิจการ (ปี) Period of operation (Year)				จำนวนร้อยละ				
		จำนวน Number	ร้อยละ %	จำนวน Number	ร้อยละ %	< 5	5 - 9	10 - 19	20 - 29	≥ 30	จำนวน Number	ร้อยละ %		
79	กิจกรรมของตัวแทนธุรกิจท่องเที่ยว การจัดทำเที่ยว และการบริการสำรอง และกิจกรรมที่เกี่ยวข้อง	261	100.0	-	-	7	2.7	238	91.2	16	6.1	-	-	Travel agency, tour operator, reservation service and related activities
80	การบริการรักษาความปลอดภัยและการสืบสวน	10	100.0	5	45.0	-	-	6	55.0	-	-	-	-	Security and investigation activities
81	กิจกรรมการบริการสำหรับอาคารและภูมิทัศน์	14	100.0	-	-	10	67.9	4	25.0	1	7.1	-	-	Services to buildings and landscape activities
82	การบริการด้านบริหารและสนับสนุนการดำเนินงานของสำนักงาน และกิจกรรมอื่นๆ ที่สนับสนุนทางธุรกิจ	144	100.0	79	55.0	37	25.7	28	19.3	-	-	-	-	Office administrative, office support and other business support activities
90	กิจกรรมการสร้างสรรค์ศิลปะและความบันเทิง	11	100.0	4	36.4	7	63.6	-	-	-	-	-	-	Creative, arts and entertainment activities
92	กิจกรรมการพนันและการเสี่ยงโชค	5	100.0	-	-	5	100.0	-	-	-	-	-	-	Gambling and betting activities
93	กิจกรรมด้านกรีกา ความบันเทิง และการนันทนาการ	71	100.0	30	41.6	27	38.0	6	8.5	9	12.0	-	-	Sports activities and amusement and recreation activities
95	การซ่อมคอมพิวเตอร์และของใช้ส่วนบุคคลและของใช้ในครัวเรือน	289	100.0	88	30.4	44	15.3	152	52.6	2	0.5	4	1.2	Repair of computers and personal and household goods
96	กิจกรรมบริการส่วนบุคคลอื่นๆ	1,631	100.0	146	9.0	745	45.7	740	45.4	-	-	-	-	Other personal service activities

ที่มา : สำมะโนธุรกิจและอุตสาหกรรม พ.ศ. 2565 (ธุรกิจทางการค้าและธุรกิจทางการบริการ) จังหวัดกระบี่ สำนักงานสถิติแห่งชาติ กระทรวงดิจิทัลเพื่อเศรษฐกิจและสังคม

Source : The 2022 Business and Industrial Census (Trade and Services Industry) Krabi Province, National Statistical Office, Ministry of Digital Economy and Society.

ตาราง 4 จำนวนและร้อยละของสถานประกอบการธุรกิจ จำนวนเต็มเวลาที่จัดดำเนินการตั้งแต่วันที่ 2564 และหมวดอุตสาหกรรม
TABLE 4 NUMBER AND PERCENTAGE OF BUSINESS ESTABLISHMENTS BY PERIOD OF OPERATION IN 2021 AND DIVISION OF BUSINESS INDUSTRY

รหัส Code	หมวดอุตสาหกรรม Division of business industry	ระยะเวลาการดำเนินงานกิจการ Period of operation in 2021														รวม Total		
		จำนวนสถานประกอบการ Number of establishments		เดือน Months				ชั่วโมง Hours per day				จำนวน Number	ร้อยละ %					
		จำนวน Number	ร้อยละ %	< 3 Number	ร้อยละ %	3 - 6 Number	ร้อยละ %	7 - 9 Number	ร้อยละ %	10 - 12 Number	ร้อยละ %			< 8 Number	ร้อยละ %		8 - 10 Number	ร้อยละ %
45	การขนส่งและการขายปลีก การซ่อมยานยนต์ และจักรยานยนต์	19,194	100.0	1,085	5.7	2,318	12.1	673	3.5	15,119	78.8	1,463	7.6	14,121	73.6	3,610	18.8	Wholesale and retail trade; repair of motor vehicles and motorcycles
46	การขายส่ง (ยกเว้นยานยนต์และจักรยานยนต์)	1,981	100.0	11	0.6	30	1.5	153	7.7	1,787	90.2	417	21.1	1,555	78.5	8	0.4	Wholesale trade (except of motor vehicles and motorcycles)
47	การขายปลีก (ยกเว้นยานยนต์และจักรยานยนต์)	8,027	100.0	25	0.3	107	1.3	126	1.6	7,770	96.8	208	2.6	5,619	70.0	2,199	27.4	Retail trade (except of motor vehicles and motorcycles)
55	ที่พักแรม	940	100.0	198	21.1	201	21.3	27	2.9	514	54.7	2	0.3	204	21.7	733	78.0	Accommodation
56	การบริการอาหารและเครื่องดื่ม	3,401	100.0	629	18.5	602	17.7	211	6.2	1,959	57.6	422	12.4	2,603	76.5	376	11.1	Food and beverage service activities
59	การตีพิมพ์และรายการโทรทัศน์ การบันทึกเสียงลงแผ่นเสียง และการจัดพิมพ์จำหน่ายหรือเผยแพร่ดนตรี	1	100.0	-	-	-	-	1	100.0	-	-	-	-	-	-	1	100.0	Motion picture, video and television programme production, sound recording and music publishing activities
60	การจัดส่งรายการและการแพร่ภาพกระจายเสียง	13	100.0	-	-	-	-	-	-	13	100.0	-	-	7	50.0	7	50.0	Programming and broadcasting activities
68	กิจกรรมอสังหาริมทรัพย์	357	100.0	42	11.6	125	34.9	-	-	191	53.5	12	3.4	262	73.4	83	23.3	Real estate activities
69	กิจกรรมทางกฎหมายและการบัญชี	67	100.0	-	-	-	-	-	-	67	100.0	9	13.8	58	86.2	-	-	Legal and accounting activities
70	กิจกรรมของสำนักงานใหญ่และการบริการให้คำปรึกษาด้านการบริหารจัดการ	3	100.0	3	100.0	-	-	-	-	-	-	-	-	3	100.0	-	-	Activities of head offices; management consultancy activities
71	กิจกรรมด้านสถาปัตยกรรมและวิศวกรรม รวมถึงการทดสอบและการวิเคราะห์ทางเทคนิค	21	100.0	1	4.8	-	-	-	-	20	95.2	-	-	21	100.0	-	-	Architectural and engineering activities; technical testing and analysis
73	การโฆษณาและการวิจัยตลาด	38	100.0	-	-	-	-	-	-	38	100.0	-	-	38	100.0	-	-	Advertising and market research
74	กิจกรรมทางวิชาชีพ วิทยาศาสตร์ และเทคนิคอื่นๆ	35	100.0	-	-	-	-	2	4.3	34	95.7	-	-	35	100.0	-	-	Other professional, scientific and technical activities
77	กิจกรรมการให้เช่า	147	100.0	14	9.5	96	65.0	5	3.5	32	22.0	37	25.3	110	74.7	-	-	Rental and leasing activities
78	กิจกรรมจ้างงาน	4	100.0	-	-	-	-	-	-	4	100.0	-	-	4	100.0	-	-	Employment activities
79	กิจกรรมของตัวแทนธุรกิจท่องเที่ยว การจัดระเบียบ การบริการสำรอง และกิจกรรมที่เกี่ยวข้อง	261	100.0	55	21.0	197	75.6	2	0.8	7	2.7	22	8.6	239	91.4	-	-	Travel agency, tour operator, reservation service and related activities
80	การบริการรักษาความปลอดภัยและการสืบสวน	10	100.0	-	-	-	-	-	-	10	100.0	-	-	10	100.0	-	-	Security and investigation activities
81	กิจกรรมการบริการสำหรับอาคารและภูมิทัศน์	14	100.0	-	-	-	-	1	7.1	13	92.9	-	-	14	100.0	-	-	Services to buildings and landscape activities
82	การบริหารด้านการบริหารและสนับสนุนการดำเนินงาน	144	100.0	-	-	13	9.3	3	2.1	128	88.6	-	-	144	100.0	-	-	Office administrative, office support and other business support activities
90	กิจกรรมการสร้างสรรค์ศิลปะและความบันเทิง	11	100.0	-	-	8	72.7	-	-	3	27.3	7	63.6	4	36.4	-	-	Creative, arts and entertainment activities
92	กิจกรรมการพนันและการเสี่ยงโชค	5	100.0	-	-	-	-	-	-	5	100.0	-	-	5	100.0	-	-	Gambling and betting activities
93	กิจกรรมด้านการศึกษา ความบันเทิง และการนันทนาการ	71	100.0	9	12.0	34	47.9	17	23.9	12	16.2	-	-	64	90.1	7	9.9	Sports activities and amusement and recreation activities
95	การซ่อมคอมพิวเตอร์และของใช้ส่วนบุคคล และของใช้ในครัวเรือน	289	100.0	-	-	-	-	24	8.2	265	91.8	54	18.7	235	81.3	-	-	Repair of computers and personal and household goods
96	กิจกรรมบริการส่วนบุคคลอื่นๆ	1,631	100.0	99	6.1	694	42.6	7	0.4	831	50.9	155	9.5	1,281	78.6	195	12.0	Other personal service activities

ที่มา : สำนักงานสถิติแห่งชาติ กรมการทะเบียนการค้า กรมส่งเสริมการค้าระหว่างประเทศ กรมส่งเสริมการค้าระหว่างประเทศ
Source : The 2022 Business and Industrial Census (Trade and Services Industry) Krabi Province, National Statistical Office, Ministry of Digital Economy and Society.

ตาราง 5 จำนวนและร้อยละของสถานประกอบการธุรกิจ จำนวนตามสำนักงานทะเบียน และหมวดอุตสาหกรรม
TABLE 5 NUMBER AND PERCENTAGE OF BUSINESS ESTABLISHMENTS BY REGISTERED CAPITAL AND DIVISION OF BUSINESS INDUSTRY

รหัส Code	จำนวนสถานประกอบการ No establishments	มูลค่าทุนจดทะเบียน (ล้านบาท) Registered capital (Million baht)										มูลค่าเงิน ทุน Registered capital	Division of business industry													
		< 1		1 - 9		10 - 49		50 - 99		100 - 199				200 - 499		500 - 999		≥ 1,000								
		จำนวน Number	ร้อยละ %	จำนวน Number	ร้อยละ %	จำนวน Number	ร้อยละ %	จำนวน Number	ร้อยละ %	จำนวน Number	ร้อยละ %			จำนวน Number	ร้อยละ %	จำนวน Number	ร้อยละ %	จำนวน Number	ร้อยละ %							
	2,113	100.0	502	23.8	1,611	76.2	179	8.5	1,197	56.6	133	6.3	73	3.5	17	0.8	6	0.3	4	0.2	2	0.1	18,795,016,638	Total		
45	การขนส่งและโทรคมนาคม และกิจการอื่น	188	100.0	17	9.1	171	90.9	47	25.3	112	60.0	11	5.7	-	-	-	-	-	-	-	-	-	472,859,100	Wholesale and retail trade; repair of motor vehicles and motorcycles		
46	การขายส่งและขายปลีก การซ่อมยานยนต์ และจักรยานยนต์	188	100.0	74	39.3	114	60.8	6	3.0	108	57.2	-	-	-	-	1	0.5	-	-	-	-	-	382,126,790	Wholesale trade (except of motor vehicles and motorcycles)		
47	การขายปลีก (ยกเว้นยานยนต์ และจักรยานยนต์)	555	100.0	216	38.9	340	61.2	39	7.1	283	50.9	11	2.1	6	1.1	-	-	-	-	-	-	-	1,240,416,300	Retail trade (except of motor vehicles and motorcycles)		
55	ที่พักแรม	521	100.0	52	10.0	468	89.9	27	5.2	258	49.6	89	17.1	67	12.9	14	2.7	6	1.2	4	0.7	2	0.4	14,913,586,788	Accommodation	
56	การบริการอาหารและเครื่องดื่ม	163	100.0	109	66.5	55	33.6	-	-	55	33.6	-	-	-	-	-	-	-	-	-	-	-	152,940,000	Food and beverage service activities		
59	การบริการภาพยนตร์ วิทยุ โทรทัศน์ และรายการโทรทัศน์ การบันทึกเสียงและวิดีโอ และการจัดพิมพ์ด้านหนังสือ และพริตติ้ง	1	100.0	-	-	1	100.0	-	-	1	100.0	-	-	-	-	-	-	-	-	-	-	-	5,000,000	Motion picture, video and television programme production, sound recording and music publishing activities		
60	การส่งสัญญาณและการกระจายเสียง	13	100.0	-	-	13	100.0	7	50.0	7	50.0	-	-	-	-	-	-	-	-	-	-	-	8,612,500	Programming and broadcasting activities		
62	การรับทำโปรแกรมคอมพิวเตอร์ การให้บริการ เกี่ยวกับคอมพิวเตอร์ และกิจกรรมที่เกี่ยวข้อง	-	-	-	-	-	-	-	-	-	-	-	-	-	-	-	-	-	-	-	-	-	-	-	Computer programming, consultancy and related activities	
63	การบริการสารสนเทศ	-	-	-	-	-	-	-	-	-	-	-	-	-	-	-	-	-	-	-	-	-	-	-	Information service activities	
68	กิจกรรมอสังหาริมทรัพย์	12	100.0	1	11.1	11	88.9	-	-	3	22.2	8	66.7	-	-	-	-	-	-	-	-	-	-	123,999,700	Real estate activities	
69	กิจกรรมทางกฎหมายและการบัญชี	13	100.0	-	-	13	100.0	-	-	13	100.0	-	-	-	-	-	-	-	-	-	-	-	-	13,000,000	Legal and accounting activities	
70	กิจกรรมก่อสร้างงานใหญ่และการบริการ ให้คำปรึกษาเกี่ยวกับบริการจัดการ	-	-	-	-	-	-	-	-	-	-	-	-	-	-	-	-	-	-	-	-	-	-	-	Activities of head offices; management consultancy activities	
71	กิจกรรมด้านสถาปัตยกรรมและวิศวกรรม รวมถึงการทดสอบและการวิเคราะห์ทางเทคนิค	9	100.0	-	-	9	100.0	1	11.3	8	88.7	-	-	-	-	-	-	-	-	-	-	-	-	10,828,300	Architectural and engineering activities; technical testing and analysis	
72	การวิจัยและพัฒนาเชิงวิทยาศาสตร์	-	-	-	-	-	-	-	-	-	-	-	-	-	-	-	-	-	-	-	-	-	-	-	Scientific research and development	
73	การโฆษณาและการวิจัยตลาด	3	100.0	-	-	3	100.0	-	-	3	100.0	-	-	-	-	-	-	-	-	-	-	-	-	11,400,000	Advertising and market research	
74	กิจกรรมการจัดพิมพ์ วิทยาศาสตร์ และเทคโนโลยี สารสนเทศ	4	100.0	4	100.0	-	-	-	-	-	-	-	-	-	-	-	-	-	-	-	-	-	-	-	Other professional, scientific and technical activities	
77	กิจกรรมการให้เช่า	6	100.0	-	-	6	100.0	1	16.7	5	83.3	-	-	-	-	-	-	-	-	-	-	-	-	13,000,000	Rental and leasing activities	
78	กิจกรรมการจ้างงาน	4	100.0	1	25.0	3	75.0	2	50.0	1	25.0	-	-	-	-	-	-	-	-	-	-	-	-	3,000,000	Employment activities	
79	กิจกรรมก่อสร้างและซ่อมแซมที่อยู่อาศัย การบริการก่อสร้าง และกิจกรรมที่เกี่ยวข้อง	212	100.0	22	10.5	190	89.5	10	4.7	180	84.8	-	-	-	-	-	-	-	-	-	-	-	-	694,790,000	Travel agency, tour operator, reservation service and related activities	
80	การบริการรถโดยสารและกิจการขนส่ง	7	100.0	-	-	7	100.0	-	-	7	100.0	-	-	-	-	-	-	-	-	-	-	-	-	7,500,000	Security and investigation activities	
81	กิจกรรมการบริการด้านความปลอดภัย	11	100.0	6	57.1	5	42.9	-	-	5	42.9	-	-	-	-	-	-	-	-	-	-	-	-	5,500,000	Services to buildings and landscape activities	
82	การบริการด้านการบริหารและสนับสนุนการดำเนินงาน ของสำนักงาน และกิจกรรมอื่นๆ ที่สนับสนุนธุรกิจ	2	100.0	-	-	2	100.0	-	-	2	100.0	-	-	-	-	-	-	-	-	-	-	-	-	13,000,000	Office administrative, office support and other business support activities	
90	กิจกรรมการสร้างสรรค์ศิลปะและงานบันเทิง	-	-	-	-	-	-	-	-	-	-	-	-	-	-	-	-	-	-	-	-	-	-	-	-	Creative, arts and entertainment activities
92	กิจกรรมการพนันและการแข่งม้า	-	-	-	-	-	-	-	-	-	-	-	-	-	-	-	-	-	-	-	-	-	-	-	-	Gambling and betting activities
93	กิจกรรมด้านการศึกษา วิทยาศาสตร์ และการนันทนาการ	22	100.0	-	-	22	100.0	-	-	6	27.9	14	62.8	-	-	2	9.3	-	-	-	-	-	-	436,000,000	Sports activities and amusement and recreation activities	
95	การซ่อมแซมคอมพิวเตอร์และงานด้านเทคโนโลยี และอินเทอร์เน็ต	2	100.0	-	-	2	100.0	-	-	2	100.0	-	-	-	-	-	-	-	-	-	-	-	-	2,000,000	Repair of computers and personal and household goods	
96	กิจกรรมบริการส่วนบุคคลอื่นๆ	178	100.0	-	-	178	100.0	39	21.7	140	78.3	-	-	-	-	-	-	-	-	-	-	-	-	285,457,160	Other personal service activities	

หมายเหตุ - สถานประกอบการที่มีรูปแบบการจัดตั้งตามกฎหมายเป็นหุ้นส่วนจำกัด ห้างหุ้นส่วนสามัญนิติบุคคล บริษัทจำกัด และบริษัทจำกัด (มหาชน)
Note: Only establishments which were juristic partnership, company limited and public company limited.
ที่มา: สำนักงานสถิติแห่งชาติและสำนักงานบริหารการทะเบียน จังหวัดกระบี่ สำนักงานสถิติแห่งชาติ กระทรวงดิจิทัลเพื่อเศรษฐกิจและสังคม
Source: The 2022 Business and Industrial Census (Trade and Services Industry) Krabi Province, National Statistical Office, Ministry of Digital Economy and Society.

ตาราง 6 จำนวนและร้อยละของสถานประกอบการธุรกิจ จำแนกตามการมีต่างประเทศร่วมลงทุนหรือถือหุ้น และหมวดย่อยธุรกิจ
TABLE 6 NUMBER AND PERCENTAGE OF BUSINESS ESTABLISHMENTS BY HAVING FOREIGN INVESTMENTS OR HOLDING SHARE AND DIVISION OF BUSINESS INDUSTRY

รหัส Code	จำนวน Number	ร้อยละ %	ไม่มีต่างประเทศ ร่วมลงทุนหรือถือหุ้น No have foreign investments or holding share		มีผู้ถือหุ้นต่างชาติแต่ละรายถือหุ้น อย่างน้อย 1 ราย ถือหุ้น ตั้งแต่ร้อยละ 10 ขึ้นไป With at least 1 holding shares of 10 percent or more		รวม Total	Division of business industry
			จำนวน Number	ร้อยละ %	จำนวน Number	ร้อยละ %		
	2,113	100.0	2,056	97.3	8	0.4	49	2.3
45	188	100.0	188	100.0	-	-	-	Wholesale and retail trade; repair of motor vehicles and motorcycles
46	188	100.0	188	100.0	-	-	-	Wholesale trade (except of motor vehicles and motorcycles)
47	555	100.0	555	100.0	-	-	-	Retail trade (except of motor vehicles and motorcycles)
55	521	100.0	469	90.0	8	1.6	44	8.4
56	163	100.0	160	97.7	-	-	4	2.3
59	1	100.0	1	100.0	-	-	-	Accommodation
60	13	100.0	13	100.0	-	-	-	Food and beverage service activities
68	12	100.0	11	88.9	-	-	1	11.1
69	13	100.0	13	100.0	-	-	-	Motion picture, video and television programme production, sound recording and music publishing activities
71	9	100.0	9	100.0	-	-	-	Programming and broadcasting activities
73	3	100.0	3	100.0	-	-	-	Real estate activities
74	4	100.0	4	100.0	-	-	-	Legal and accounting activities
77	6	100.0	6	100.0	-	-	-	Architectural and engineering activities; technical testing and analysis
78	4	100.0	4	100.0	-	-	-	Advertising and market research
79	212	100.0	212	100.0	-	-	-	Other professional, scientific and technical activities
80	7	100.0	7	100.0	-	-	-	Rental and leasing activities
81	11	100.0	11	100.0	-	-	-	Employment activities
82	2	100.0	2	100.0	-	-	-	Travel agency, tour operator, reservation service and related activities
93	22	100.0	22	100.0	-	-	-	Security and investigation activities
95	2	100.0	2	100.0	-	-	-	Services to buildings and landscape activities
96	178	100.0	178	100.0	-	-	-	Office administrative, office support and other business support activities

หมายเหตุ : เฉพาะสถานประกอบการที่มีรูปแบบการจัดตั้งตามกฎหมายเป็นทั้งหุ้นส่วนสามัญนิติบุคคล บริษัทจำกัด และบริษัทจำกัด (มหาชน)

Note : Only establishments which were juristic partnership, company limited and public company limited.

ที่มา : สำนักงานธุรกิจและอุตสาหกรรม พ.ศ. 2565 (ธุรกิจทางการบริการ) จังหวัดกระบี่ สำนักงานสถิติแห่งชาติ กระทรวงดิจิทัลเพื่อเศรษฐกิจและสังคม

Source : The 2022 Business and Industrial Census (Trade and Services Industry) Krabi Province, National Statistical Office, Ministry of Digital Economy and Society.

ตาราง 7 จำนวนและร้อยละของสถานประกอบการธุรกิจ จำนวนตามการลงทุนในต่างประเทศ และนอกชายฝั่ง

TABLE 7 NUMBER AND PERCENTAGE OF BUSINESS ESTABLISHMENTS BY INVESTMENT IN ABROAD AND DIVISION OF BUSINESS INDUSTRY

รหัส Code	หมวดหมู่ธุรกิจ	จำนวนสถานประกอบการ Number of establishments				ไม่มีการลงทุน ในต่างประเทศ No investment in abroad				มูลค่าการลงทุน (ล้านบาท) Total investment cost (million baht)				มูลค่าการลงทุน ในต่างประเทศ Value of investment in abroad	Division of business industry
		ร้อยละ		จำนวน		ร้อยละ		จำนวน		ร้อยละ		จำนวน			
		%	Number	%	Number	%	Number	%	Number	%	Number	%	Number		
		จำนวน	ร้อยละ	จำนวน	ร้อยละ	จำนวน	ร้อยละ	จำนวน	ร้อยละ	จำนวน	ร้อยละ	จำนวน	ร้อยละ		
		รวม Total													
		2,113	100.0	2,109	100.0	4	-	4	-	491,394,540.0	-		Total		
45	การขนส่งและการพาณิชย์ ก๊าซธรรมชาติ และจักรยานยนต์	188	100.0	188	100.0	-	-	-	-	-	-	-	Wholesale and retail trade, repair of motor vehicles and motorcycles		
46	การขายส่ง (ยกเว้นยานยนต์และจักรยานยนต์)	188	100.0	188	100.0	-	-	-	-	-	-	-	Wholesale trade (except of motor vehicles and motorcycles)		
47	การขายปลีก (ยกเว้นยานยนต์และจักรยานยนต์)	555	100.0	555	100.0	-	-	-	-	-	-	-	Retail trade (except of motor vehicles and motorcycles)		
55	ที่พักแรม	521	100.0	517	99.0	4	1.0	4	1.0	491,394,540.0	-	-	Accommodation		
56	การบริการอาหารและเครื่องดื่ม	163	100.0	163	100.0	-	-	-	-	-	-	-	Food and beverage service activities		
59	การผลิตภาพยนตร์ วีซีดี ดีวีดี และการโทรทัศน์ และการจัดพิมพ์จำหน่ายหรือเผยแพร่ดนตรี	1	100.0	1	100.0	-	-	-	-	-	-	-	Motion picture, video and television programme production, sound recording and music publishing activities		
60	การจัดส่งโทรคมนาคมและการแพร่ภาพกระจายเสียง	13	100.0	13	100.0	-	-	-	-	-	-	-	Programming and broadcasting activities		
68	กิจกรรมอสังหาริมทรัพย์	12	100.0	12	100.0	-	-	-	-	-	-	-	Real estate activities		
69	กิจกรรมทางกฎหมายและการบัญชีที่ใช้บริการด้านการบริหารจัดการ	13	100.0	13	100.0	-	-	-	-	-	-	-	Legal and accounting activities		
71	กิจกรรมด้านสถาปัตยกรรมและวิศวกรรม	9	100.0	9	100.0	-	-	-	-	-	-	-	Architectural and engineering activities; technical testing and analysis		
73	รวมกิจการทดสอบและการวิเคราะห์ทางเทคนิค	3	100.0	3	100.0	-	-	-	-	-	-	-	Advertising and market research		
74	การโฆษณาและการจัดตลาด	4	100.0	4	100.0	-	-	-	-	-	-	-	Other professional, scientific and technical activities		
77	กิจกรรมการให้เช่า	6	100.0	6	100.0	-	-	-	-	-	-	-	Rental and leasing activities		
78	กิจกรรมการจ้างงาน	4	100.0	4	100.0	-	-	-	-	-	-	-	Employment activities		
79	กิจกรรมของตัวแทนธุรกิจท่องเที่ยว การจัดงานเลี้ยง	212	100.0	212	100.0	-	-	-	-	-	-	-	Travel agency, tour operator, reservation service and related activities		
80	การบริการสำรองและกิจการที่เกี่ยวข้อง	7	100.0	7	100.0	-	-	-	-	-	-	-	Security and investigation activities		
81	กิจกรรมการบริการสำหรับอาคารและชุมชน	11	100.0	11	100.0	-	-	-	-	-	-	-	Services to buildings and landscape activities		
82	การบริการด้านการบริหารและสนับสนุนด้านเงินงานของสำนักงาน และกิจกรรมอื่นๆ ที่สนับสนุนทางธุรกิจ	2	100.0	2	100.0	-	-	-	-	-	-	-	Office administrative, office support and other business support activities		
93	กิจกรรมด้านกาสิโน	22	100.0	22	100.0	-	-	-	-	-	-	-	Sports activities and amusement and recreation activities		
95	การซ่อมคอมพิวเตอร์และของใช้ส่วนบุคคล และของใช้ในครัวเรือน	2	100.0	2	100.0	-	-	-	-	-	-	-	Repair of computers and personal and household goods		
96	กิจกรรมบริการส่วนบุคคลอื่น ๆ	178	100.0	178	100.0	-	-	-	-	-	-	-	Other personal service activities		

หมายเหตุ : เฉพาะสถานประกอบการที่รูปแบบการจัดตั้งตามกฎหมายเป็นหุ้นส่วนสามัญบุคคล บริษัทจำกัด และบริษัทจำกัด (มหาชน)

Note : Only establishments which were juristic partnership, company limited and public company limited.

ที่มา : สำนักงานธุรกิจและอุตสาหกรรม พ.ศ. 2565 (ธุรกิจทางการค้าและธุรกิจทางการบริการ) จังหวัดกระบี่ สำนักงานสถิติแห่งชาติ กระทรวงดิจิทัลเพื่อเศรษฐกิจและสังคม

Source : The 2022 Business and Industrial Census (Trade and Services Industry) Krabi Province, National Statistical Office, Ministry of Digital Economy and Society.



ตอนที่ 2 ข้อมูลการดำเนินงานของสถานประกอบการ



**ตอนที่ 2 ข้อมูลการดำเนินงาน จำแนกตามขนาด
ของสถานประกอบการ**

ตอนที่ 2 ข้อมูลการดำเนินงาน จำแนกตามขนาดของสถานประกอบการ

ตาราง 1	ข้อมูลสถิติที่สำคัญของสถานประกอบการธุรกิจในปี 2564 จำแนกตามขนาดของสถานประกอบการ	83
ตาราง 2	จำนวนคนทำงานของสถานประกอบการธุรกิจในปี 2564 จำแนกตามลักษณะการจ้างงาน เพศ และขนาดของสถานประกอบการ	84
ตาราง 3	จำนวนและร้อยละของสถานประกอบการธุรกิจที่มีลูกจ้าง จำแนกตามจำนวนวันทำงานต่อสัปดาห์ จำนวนชั่วโมงทำงานเฉลี่ยต่อวันของลูกจ้าง และขนาดของสถานประกอบการ	85
ตาราง 4	ค่าตอบแทนแรงงานของสถานประกอบการธุรกิจในปี 2564 จำแนกตามขนาดของสถานประกอบการ	86
ตาราง 5	ค่าใช้จ่ายทั้งสิ้น มูลค่าสินค้าและวัสดุประกอบและส่วนเปลี่ยนแปลงสินค้าของสถานประกอบการธุรกิจปี 2564 จำแนกตามขนาดของสถานประกอบการ	87
ตาราง 6	ค่าใช้จ่ายทั้งสิ้นของสถานประกอบการธุรกิจปี 2564 จำแนกตามขนาดของสถานประกอบการ	89
ตาราง 7	จำนวนและร้อยละของช่องทางการชำระเงินสำหรับธุรกรรมประเภทต่าง ๆ ของสถานประกอบการธุรกิจในปี 2564 จำแนกตามขนาดของสถานประกอบการ	93
ตาราง 8	รายรับทั้งสิ้นของสถานประกอบการธุรกิจในปี 2564 จำแนกตามขนาดของสถานประกอบการ	95
ตาราง 9	จำนวนและร้อยละของสถานประกอบการธุรกิจที่มีการรับโอนและรับชำระเงินค่าสินค้าและบริการจากลูกค้า จำแนกตามขนาดของสถานประกอบการ	96
ตาราง 10	มูลค่าตามบัญชีของสินทรัพย์ถาวรของสถานประกอบการธุรกิจ ณ วันที่ 1 มกราคม 2564 จำแนกตามขนาดของสถานประกอบการ	97
ตาราง 11	มูลค่าสินทรัพย์ถาวรที่เปลี่ยนแปลงของสถานประกอบการธุรกิจระหว่าง มกราคม - ธันวาคม 2564 จำแนกตามขนาดของสถานประกอบการ	98
ตาราง 12	จำนวนและร้อยละของสถานประกอบการธุรกิจที่มีการชำระค่าลิขสิทธิ์ ลิขสิทธิ์ เครื่องหมายการค้าให้กับต่างประเทศ จำแนกตามร้อยละของค่าใช้จ่ายทั้งสิ้น และขนาดของสถานประกอบการ	99

สารบัญตารางสถิติ (ต่อ)

		หน้า
ตาราง 13	จำนวนและร้อยละของสถานประกอบการธุรกิจการที่ได้รับค่าลิขสิทธิ์สิทธิบัตร เครื่องหมายการค้าจากต่างประเทศ จำแนกตามร้อยละของรายรับทั้งสิ้น และ ขนาดของสถานประกอบการ	100
ตาราง 14	จำนวนและร้อยละของสถานประกอบการธุรกิจเป็นคนกลางซื้อสินค้าจากประเทศหนึ่งเพื่อจำหน่ายให้กับอีกประเทศหนึ่งโดยไม่มีการขนส่งสินค้าเข้า - ออกเขตแดนประเทศไทย จำแนกตามร้อยละของค่าใช้จ่ายทั้งสิ้นของรายรับทั้งสิ้น และขนาดของสถานประกอบการ	101
ตาราง 15	จำนวนและร้อยละของสถานประกอบการธุรกิจที่รายงานปัญหาและอุปสรรคของสถานประกอบการ จำแนกตามขนาดของสถานประกอบการ	102
ตาราง 16	จำนวนและร้อยละของสถานประกอบการธุรกิจที่รายงานความช่วยเหลือที่ต้องการจากหน่วยงานของรัฐ จำแนกตามขนาดของสถานประกอบการ	103
ตาราง 17	ข้อมูลสถิติที่สำคัญของสถานประกอบการธุรกิจในปี 2564 จำแนกตามขนาดของสถานประกอบการ และรูปแบบการจัดตั้งตามกฎหมาย	104
ตาราง 18	ข้อมูลสถิติที่สำคัญของสถานประกอบการธุรกิจในปี 2564 จำแนกตามขนาดของสถานประกอบการ และรูปแบบการจัดตั้งทางเศรษฐกิจ	106

ตาราง 1 ข้อมูลสถิติที่สำคัญของสถานประกอบการใน ปี 2564 จำนวนตามขนาดของสถานประกอบการ

TABLE 1 PRINCIPAL STATISTICS OF BUSINESS ESTABLISHMENTS IN 2021 BY SIZE OF ESTABLISHMENT

ขนาดของสถานประกอบการ	จำนวน สถานประกอบการ Number of establishments	จำนวน คนทำงาน Number of persons engaged	ลูกจ้าง Employees		รายได้ จากการดำเนินงาน Income	ค่าใช้จ่าย ขั้นกลาง Intermediate consumption	มูลค่าเพิ่ม Value added	Size of establishment
			จำนวน Number	ค่าตอบแทน แรงงาน Remuneration				
รวม	19,194	70,736	38,624	5,637,370.4	56,454,331.8	42,308,393.1	14,145,938.6	Total
1 - 5 คน	17,471	45,039	15,427	1,901,155.3	21,894,556.5	15,472,044.1	6,422,512.4	1 - 5 persons
6 - 10 คน	1,182	9,260	7,418	1,018,233.5	11,829,435.6	8,907,567.6	2,921,868.1	6 - 10 persons
11 - 15 คน	232	2,898	2,567	357,583.1	6,271,360.0	4,717,063.3	1,554,296.7	11 - 15 persons
16 - 25 คน	143	2,818	2,653	471,588.8	3,065,281.3	2,091,096.0	974,185.3	16 - 25 persons
26 - 30 คน	33	931	904	139,068.6	1,084,609.6	773,769.7	310,840.0	26 - 30 persons
31 - 50 คน	70	2,690	2,590	398,957.3	5,040,136.0	4,459,472.2	580,663.9	31 - 50 persons
51 - 200 คน	56	5,487	5,452	961,649.4	3,797,527.3	2,646,306.0	1,151,221.3	51 - 200 persons
มากกว่า 200 คน	7	1,613	1,613	389,134.4	3,471,425.5	3,241,074.3	230,351.1	more than 200 persons

ที่มา : สำนักธุรกิจและอุตสาหกรรม พ.ศ. 2565 (ธุรกิจทางการค้าและธุรกิจทางการบริการ) จังหวัดกระบี่ สำนักงานสถิติแห่งชาติ กระทรวงดิจิทัลเพื่อเศรษฐกิจและสังคม

Source : The 2022 Business and Industrial Census (Trade and Services Industry) Krabi Province, National Statistical Office, Ministry of Digital Economy and Society.

ตาราง 2 จำนวนคนทำงานของสถานประกอบการธุรกิจในปี 2564 จำแนกตามลักษณะการจ้างงาน เพศ และขนาดของสถานประกอบการ
TABLE 2 NUMBER OF PERSONS ENGAGED OF BUSINESS IN 2021 BY WORK STATUS, SEX AND SIZE OF ESTABLISHMENT

จำนวน สถาน- ประกอบการ Number of establishments	รวม Total		คนทำงานโดยไม่ได้รับ ค่าจ้าง เงินเดือน Unpaid workers		ผู้รับจ้าง General manager		ผู้จัดการฝ่ายและ หัวหน้าแผนกต่าง ๆ Department manager and Head department / Division chief		พนักงานผู้ชำนาญการ Intermediate skilled staff		พนักงานที่ไม่ต้องใช้เทคนิค Unskilled staff		ขนาดของสถานประกอบการ Size of establishment										
	ชาย Male	หญิง Female	รวม Total	ชาย Male	หญิง Female	รวม Total	ชาย Male	หญิง Female	รวม Total	ชาย Male	หญิง Female	รวม Total											
รวม	19,194	70,736	31,942	38,794	32,111	14,689	17,423	38,624	17,253	21,371	1,147	598	550	3,845	1,932	1,913	14,474	6,475	7,998	19,158	8,249	10,910	Total
1 - 5 คน	17,471	45,039	19,783	25,256	29,612	13,523	16,089	15,427	6,260	9,168	179	86	93	1,722	1,021	701	6,289	2,678	3,611	7,238	2,474	4,763	1 - 5 persons
6 - 10 คน	1,182	9,260	3,962	5,297	1,842	792	1,050	7,418	3,171	4,248	295	147	148	500	181	318	2,910	1,186	1,725	3,713	1,657	2,057	6 - 10 persons
11 - 15 คน	232	2,898	1,303	1,594	331	167	164	2,567	1,137	1,430	97	71	26	363	156	207	991	390	602	1,116	520	596	11 - 15 persons
16 - 25 คน	143	2,818	1,263	1,555	165	108	57	2,653	1,155	1,499	199	89	110	329	107	221	998	395	602	1,128	563	565	16 - 25 persons
26 - 30 คน	33	931	472	459	27	13	14	904	458	445	46	21	25	71	35	35	371	234	137	416	168	248	26 - 30 persons
31 - 50 คน	70	2,690	1,440	1,251	100	71	29	2,590	1,369	1,222	119	62	57	313	149	163	876	437	439	1,283	720	562	31 - 50 persons
51 - 200 คน	56	5,487	2,900	2,588	35	15	21	5,452	2,885	2,567	145	87	58	408	199	209	1,452	914	538	3,447	1,686	1,761	51 - 200 persons
มากกว่า 200 คน	7	1,613	820	793	-	-	-	1,613	820	793	68	36	33	140	82	58	587	242	345	818	460	358	more than 200 persons

ที่มา : สำนักงานธุรกิจและอุตสาหกรรม พ.ศ. 2565 (ธุรกิจทางการค้าและบริการ) จังหวัดกระบี่ สำนักงานสถิติแห่งชาติ กระทรวงดิจิทัลเพื่อเศรษฐกิจและสังคม

Source : The 2022 Business and Industrial Census (Trade and Services Industry) Krabi Province, National Statistical Office, Ministry of Digital Economy and Society.

ตาราง 3 จำนวนและร้อยละของสถานประกอบการธุรกิจที่มีลูกจ้าง จำนวนชั่วโมงทำงานต่อสัปดาห์ จำนวนชั่วโมงทำงานเฉลี่ยต่อวันของลูกจ้าง และขนาดของสถานประกอบการ
 TABLE 3 NUMBER AND PERCENTAGE OF BUSINESS ESTABLISHMENTS EMPLOYEES BY NUMBER OF DAYS WORKED PER WEEK, AVERAGE NUMBER OF HOURS WORKED PER DAY BY EMPLOYEES AND SIZE OF ESTABLISHMENT

ขนาดของสถานประกอบการ	ลูกจ้าง Employees													
	จำนวนสถานประกอบการที่มีลูกจ้าง				จำนวนวันทำงานต่อสัปดาห์				จำนวนชั่วโมงทำงานเฉลี่ยต่อวัน (เฉลี่ยทุกเกาะ)					
	Number of establishment's employees		Number of days worked per week		Average number of hours worked per day		Size of establishment							
จำนวน	ร้อยละ	จำนวน	ร้อยละ	จำนวน	ร้อยละ	จำนวน	ร้อยละ	จำนวน	ร้อยละ	จำนวน	ร้อยละ	จำนวน	ร้อยละ	
Number	%	Number	%	Number	%	Number	%	Number	%	Number	%	Number	%	
				<5	5 - 6	7	< 8	8 - 10	11 - 12					
รวม	8,643	100.0	360	4.4	7,055	81.6	1,208	14.0	861	10.0	7,625	88.2	157	1.8
1- 5 คน	6,946	100.0	327	4.7	5,747	82.7	872	12.6	728	10.5	6,120	88.1	98	1.4
6 - 10 คน	1,156	100.0	32	2.8	842	72.8	282	24.4	107	9.2	1,010	87.4	39	3.4
11 - 15 คน	232	100.0	14	6.2	209	90.0	9	3.9	2	0.9	223	96.1	7	3.0
16 - 25 คน	143	100.0	4	2.7	120	84.2	19	13.2	14	10.1	121	84.5	8	5.5
26 - 30 คน	33	100.0	-	-	27	80.8	6	19.2	3	8.6	30	91.4	-	-
31 - 50 คน	70	100.0	2	3.3	59	83.8	9	12.9	2	2.9	67	95.7	1	1.4
51 - 200 คน	56	100.0	-	-	45	80.0	11	20.0	6	9.9	46	83.0	4	7.1
มากกว่า 200 คน	7	100.0	-	-	7	100.0	-	-	-	-	7	100.0	-	-

ที่มา : สำมะโนธุรกิจและอุตสาหกรรม พ.ศ. 2565 (ธุรกิจทางการค้าและธุรกิจทางการบริการ) จังหวัดกระบี่ สำนักงานสถิติแห่งชาติ กระทรวงดิจิทัลเพื่อเศรษฐกิจและสังคม

Source : The 2022 Business and Industrial Census (Trade and Services Industry) Krabi Province, National Statistical Office, Ministry of Digital Economy and Society.

ตาราง 4 ค่าตอบแทนแรงงานของสถานประกอบการธุรกิจในปี 2564 จำนวนตามขนาดของสถานประกอบการ
TABLE 4 REMUNERATION OF BUSINESS ESTABLISHMENTS IN 2021 BY SIZE OF ESTABLISHMENT

ขนาดของสถานประกอบการ	จำนวน สถาน- ประกอบการ Number of establishments	จำนวนลูกจ้าง Number of employees	รวม Total	ค่าจ้าง เงินเดือน Wages, salaries	ค่าล่วงเวลา โบนัส ฯลฯ Overtime bonus, etc.	สวัสดิการ และผลประโยชน์ ตอบแทน Fringe benefits	เงินที่สถานประกอบการ จ่ายสมทบเข้ากองทุน Employer's contribution to social security	Size of establishment
รวม	19,194	38,624	5,637,370.4	5,099,421.1	176,748.1	237,417.0	123,784.1	Total
1 - 5 คน	17,471	15,427	1,901,155.3	1,809,171.2	31,113.9	37,191.5	23,678.7	1 - 5 persons
6 - 10 คน	1,182	7,418	1,018,233.5	941,315.4	24,021.6	25,892.0	27,004.5	6 - 10 persons
11 - 15 คน	232	2,567	357,583.1	328,868.5	6,318.7	12,520.7	9,875.2	11 - 15 persons
16 - 25 คน	143	2,653	471,588.8	400,716.4	22,903.1	31,358.7	16,610.7	16 - 25 persons
26 - 30 คน	33	904	139,068.6	126,886.0	3,869.4	4,555.1	3,758.1	26 - 30 persons
31 - 50 คน	70	2,590	398,957.3	352,273.0	20,408.4	16,585.5	9,690.4	31 - 50 persons
51 - 200 คน	56	5,452	961,649.4	855,443.2	30,424.4	51,512.3	24,269.5	51 - 200 persons
มากกว่า 200 คน	7	1,613	389,134.4	284,747.5	37,688.7	57,801.3	8,897.0	more than 200 persons

ที่มา : สำนักงานธุรกิจและอุตสาหกรรม พ.ศ. 2565 (ธุรกิจทางการค้าและธุรกิจทางการบริการ) จังหวัดกระบี่ สำนักงานสถิติแห่งชาติ กระทรวงดิจิทัลเพื่อเศรษฐกิจและสังคม

Source : The 2022 Business and Industrial Census (Trade and Services Industry) Krabi Province, National Statistical Office, Ministry of Digital Economy and Society.

ตาราง 5 ค่าใช้จ่ายทั้งสิ้น มูลค่าสินค้าและวัสดุประกอบและส่วนเปลี่ยนแปลงสินค้าของสถานประกอบการธุรกิจปี 2564 จำแนกตามขนาดของสถานประกอบการ
TABLE 5 TOTAL EXPENSES, VALUE OF STOCKS AND CHANGE IN VALUE OF STOCKS OF BUSINESS ESTABLISHMENTS IN 2021 BY SIZE OF ESTABLISHMENT

ขนาดของสถานประกอบการ	จำนวน สถาน- ประกอบการ Number of establishments	รวม Total	รวม Total	ค่าซื้อสินค้า เพื่อการจำหน่าย และ/หรือให้บริการ Value of goods purchased for sale or rendering services	ค่าไฟฟ้า Electricity	ค่าน้ำประปา Water supply	ค่าก๊าซ/ ค่าน้ำมัน เชื้อเพลิง Gas/ Fuel	ค่าบริการ อินเทอร์เน็ต Cost of internet services	ค่า บำรุงรักษา อุปกรณ์ คอมพิวเตอร์ Repair and maintenance of computer	Size of establishment	(พันบาท in Thousand Baht)	
											รวม Total	รวม Total
รวม	19,194	43,069,536.6	37,022,026.7	966,396.9	152,941.4	875,307.9	125,244.5	25,874.2	Total			
1- 5 คน	17,471	15,729,127.4	13,096,001.6	448,475.3	89,509.8	575,187.2	89,542.4	5,862.8	1- 5 persons			
6 - 10 คน	1,182	8,993,414.0	8,180,369.5	152,521.1	19,718.7	127,318.7	12,635.7	5,364.0	6 - 10 persons			
11 - 15 คน	232	4,795,974.7	4,379,654.9	66,365.5	6,836.4	26,053.0	3,967.3	1,635.8	11 - 15 persons			
16 - 25 คน	143	2,135,230.5	1,832,969.8	71,843.8	9,162.9	30,539.2	2,835.5	4,683.0	16 - 25 persons			
26 - 30 คน	33	800,236.1	686,588.4	21,540.5	3,576.9	16,255.5	786.5	861.3	26 - 30 persons			
31 - 50 คน	70	4,525,953.4	4,066,712.2	47,602.4	5,906.8	20,140.8	3,057.6	635.4	31 - 50 persons			
51 - 200 คน	56	2,814,165.7	2,080,381.5	120,886.8	17,670.4	51,128.4	8,470.4	6,164.9	51 - 200 persons			
มากกว่า 200 คน	7	3,275,434.7	2,699,348.7	37,161.5	559.6	28,685.2	3,949.1	667.0	more than 200 persons			

ตาราง 5 ค่าใช้จ่ายทั้งสิ้น มูลค่าสินค้าและวัสดุประกอบและส่วนเปลี่ยนแปลงสินค้าของสถานประกอบการธุรกิจปี 2564 จำนวนตามขนาดของสถานประกอบการ (ต่อ)
TABLE 5 TOTAL EXPENSES, VALUE OF STOCKS AND CHANGE IN VALUE OF STOCKS OF BUSINESS ESTABLISHMENTS IN 2021 BY SIZE OF ESTABLISHMENT (cont'd)

ขนาดของสถานประกอบการ	ค่า ใช้จ่ายรายปี เกี่ยวกับระบบ คอมพิวเตอร์ Annual expenses in computer system	ค่าซ่อมแซม สิ่งก่อสร้าง ยานพาหนะ เครื่องจักร และเครื่องมือ ฯลฯ Repair on construction, vehicles, machinery and equipment, etc.	ค่าเช่า ยานพาหนะ เครื่องจักร และเครื่องมือ ฯลฯ Rent on vehicles, machinery and equipment, etc.	ค่าเช่า อาคาร/ อาคาร หรือที่ดิน Rent on buildings/ land and buildings	ค่าใช้จ่ายอื่นๆ Other expenses	มูลค่าสินค้าและวัสดุประกอบคงเหลือ		ส่วน เปลี่ยนแปลง ของสินค้าและ วัสดุประกอบ คงเหลือ Change in value of stocks	Size of establishment
						Value of stocks			
						1 ม.ค. 2564 Jan 1, 2021	31 ธ.ค. 2564 Dec 31, 2021		
รวม	47,340.7	375,543.7	125,931.4	520,034.3	2,832,894.8	6,170,150.8	5,549,375.7	-620,775.1	Total
1- 5 คน	4,126.2	145,103.2	49,986.9	366,291.9	859,040.2	2,916,245.9	2,539,880.8	-376,365.0	1- 5 persons
6 - 10 คน	3,430.7	74,537.9	3,045.4	87,960.8	326,511.3	810,410.0	748,859.6	-61,550.4	6 - 10 persons
11 - 15 คน	2,044.4	17,655.5	53,301.6	19,041.7	219,418.5	628,723.6	577,659.3	-51,064.2	11 - 15 persons
16 - 25 คน	2,998.0	21,724.2	1,767.8	13,102.0	143,604.3	348,988.9	350,970.8	1,981.9	16 - 25 persons
26 - 30 คน	2,839.6	5,431.2	23.9	4,748.6	57,583.8	90,016.6	93,623.9	3,607.4	26 - 30 persons
31 - 50 คน	3,470.8	14,568.8	1,335.2	8,717.7	353,805.7	710,681.0	663,483.4	-47,197.6	31 - 50 persons
51 - 200 คน	23,287.3	44,097.0	13,515.0	10,201.3	438,362.9	261,396.4	241,437.5	-19,958.9	51 - 200 persons
มากกว่า 200 คน	5,143.6	52,425.8	2,955.6	9,970.3	434,568.1	403,688.6	333,460.3	-70,228.3	more than 200 persons

ที่มา : สำนักวิจัยและอุตสาหกรรม พ.ศ. 2565 (ธุรกิจทางการค้าและธุรกิจทางการบริการ) จังหวัดกระบี่ สำนักงานสถิติแห่งชาติ กระทรวงดิจิทัลเพื่อเศรษฐกิจและสังคม

Source : The 2022 Business and Industrial Census (Trade and Services Industry) Krabi Province, National Statistical Office, Ministry of Digital Economy and Society.

ตาราง 6 ค่าใช้จ่ายทั้งสิ้นของสถานประกอบการธุรกิจปี 2564 จำแนกตามขนาดของสถานประกอบการ

TABLE 6 TOTAL EXPENSES OF BUSINESS ESTABLISHMENTS IN 2021 BY SIZE OF ESTABLISHMENT

		(พันบาท In Thousand Baht)									
ขนาดของสถานประกอบการ	จำนวน สถาน- ประกอบการ Number of establishments	รวม Total	ค่าซื้อสินค้า เพื่อการจำหน่าย และ/หรือ ให้บริการ Value of goods purchased for sale or rendering services	รวม Total	ค่าไฟฟ้า Electricity	ค่าใช้จ่ายอื่นๆ/Other expenses	ค่าโทรศัพท์ ค่าโทรสาร Postage, telegram, facsimile	ค่าก๊าซ/ ค่าน้ำมัน เชื้อเพลิง Gas/ Fuel	ค่าไปรษณีย์	รวม Total	ขนาดของสถานประกอบการ
รวม	19,194	43,069,536.6	37,022,026.7	6,047,509.9	966,396.9	152,941.4	875,307.9	126,437.9			
1- 5 คน	17,471	15,729,127.4	13,096,001.6	2,633,125.8	448,475.3	89,509.8	575,187.2	86,200.4	1- 5 persons		
6 - 10 คน	1,182	8,993,414.0	8,180,369.5	813,044.5	152,521.1	19,718.7	127,318.7	16,303.6	6 - 10 persons		
11 - 15 คน	232	4,795,974.7	4,379,654.9	416,319.7	66,365.5	6,836.4	26,053.0	3,838.8	11 - 15 persons		
16 - 25 คน	143	2,135,230.5	1,832,969.8	302,260.8	71,843.8	9,162.9	30,539.2	4,667.8	16 - 25 persons		
26 - 30 คน	33	800,236.1	686,588.4	113,647.7	21,540.5	3,576.9	16,255.5	1,433.1	26 - 30 persons		
31 - 50 คน	70	4,525,953.4	4,066,712.2	459,241.2	47,602.4	5,906.8	20,140.8	3,817.6	31 - 50 persons		
51 - 200 คน	56	2,814,165.7	2,080,381.5	733,784.3	120,886.8	17,670.4	51,128.4	7,091.4	51 - 200 persons		
มากกว่า 200 คน	7	3,275,434.7	2,699,348.7	576,085.9	37,161.5	559.6	28,685.2	3,085.0	more than 200 persons		

ตาราง 6 ค่าใช้จ่ายสิ้นของสถานประกอบการธุรกิจปี 2564 จำแนกตามขนาดของสถานประกอบการ (ต่อ)
TABLE 6 TOTAL EXPENSES OF BUSINESS ESTABLISHMENTS IN 2021 BY SIZE OF ESTABLISHMENT (cont'd)

ขนาดของสถานประกอบการ	ค่าใช้จ่ายอื่น/Other expenses											ค่าคอมมิชชั่น Commission	ค่าขนส่ง Good delivery	Total
	ค่าวัสดุ สำนักงาน/ วัสดุสิ้นเปลือง Office supplies/ Supplies	ค่าทำบัญชี ค่าทนายความ ค่าตรวจสอบ บัญชี Account- tancy and consulting services	ค่าใช้จ่าย ในการ ฝึกอบรม คำวิจัย วางแผนและ พัฒนาฯ Cost of training, research and planning	ค่าโฆษณา Advertising	ค่า เบี้ย ประกันภัย Insurance premium	ค่าใช้จ่าย เกี่ยวกับการ ใช้บริการ อินเทอร์เน็ต Cost of internet services	ค่าใช้จ่าย เกี่ยวกับ บำรุงรักษา อุปกรณ์ คอมพิวเตอร์ Repair and maintenance of computer	ค่าใช้จ่ายปี เกี่ยวกับระบบ คอมพิวเตอร์ Annual system in computer	ค่า ค่าเช่า	ค่าขนส่ง สินค้าที่ขาย Good delivery	ค่าขายหน้า/ ค่าคอมมิชชั่น Commission			
รวม	130,157.3	71,556.9	20,215.0	64,883.3	184,453.1	125,244.5	25,874.2	47,340.7	240,257.5	111,704.3	Total			
1- 5 คน	62,735.2	27,079.2	372.2	9,229.7	110,380.0	89,542.4	5,862.8	4,126.2	95,860.2	8,243.1	1- 5 persons			
6 - 10 คน	17,681.1	19,624.5	750.5	4,504.0	25,117.3	12,635.7	5,364.0	3,430.7	56,206.6	6,539.0	6 - 10 persons			
11 - 15 คน	8,938.8	5,560.3	3,637.6	2,318.4	11,037.6	3,967.3	1,635.8	2,044.4	37,193.3	3,963.9	11 - 15 persons			
16 - 25 คน	5,769.2	6,418.1	389.5	2,336.0	8,698.6	2,835.5	4,683.0	2,998.0	20,290.9	12,373.5	16 - 25 persons			
26 - 30 คน	2,734.2	1,507.4	1,536.2	3,778.0	1,563.0	786.5	861.3	2,839.6	946.2	6,684.8	26 - 30 persons			
31 - 50 คน	9,690.0	2,721.2	2,215.9	12,412.4	7,700.4	3,057.6	635.4	3,470.8	18,057.2	35,991.6	31 - 50 persons			
51 - 200 คน	7,998.8	4,831.4	8,404.9	21,335.4	17,168.0	8,470.4	6,164.9	23,287.3	7,256.5	30,783.9	51 - 200 persons			
มากกว่า 200 คน	14,610.0	3,814.9	2,908.2	8,969.4	2,828.2	3,949.1	667.0	5,143.6	4,446.7	7,124.5	more than 200 persons			

(พันบาท In Thousand Baht)

ตาราง 6 ค่าใช้จ่ายทั้งสิ้นของสถานประกอบการธุรกิจปี 2564 จำแนกตามขนาดของสถานประกอบการ (ต่อ)

TABLE 6 TOTAL EXPENSES OF BUSINESS ESTABLISHMENTS IN 2021 BY SIZE OF ESTABLISHMENT (Cont'd)

จำนวน สถาน- ประกอบการ Number of establishments	ค่าใช้จ่ายอื่นๆ/Other expenses										Size of establishment
	รวม Total	ค่ารับรอง/Entertainment	ค่าอาหาร และ เครื่องดื่ม Meal and beverage	ค่ากิจกรรม เพื่อความ บันเทิง Recreational	ค่าที่พัก Lodging	ค่ากำจัดขยะ Waste disposal	ค่าเครื่องใช้ ที่ทำด้วยผ้า Linen expenses	ค่าผลิตภัณฑ์ ทำความสะอาด ต่างๆ Sanitary products	ค่าพาหนะ และค่าที่พัก Transportation and accommodation	ค่าธรรมเนียม ใบอนุญาต Permission fee	
รวม	19,194	54,640.3	46,696.0	1,730.7	6,213.6	17,051.3	30,792.4	102,536.5	36,993.9	29,488.1	Total
1- 5 คน	17,471	2,516.1	2,504.0	8.1	4.0	8,112.7	13,977.6	56,441.1	23,525.7	15,052.7	1- 5 persons
6 - 10 คน	1,182	2,637.7	2,351.7	286.0	-	1,591.0	3,530.2	12,410.2	1,524.0	3,999.4	6 - 10 persons
11 - 15 คน	232	6,697.1	2,637.6	772.6	3,286.9	1,090.2	1,149.0	3,738.9	409.3	1,679.8	11 - 15 persons
16 - 25 คน	143	858.6	838.6	10.0	10.0	852.3	2,913.9	9,587.4	3,359.2	1,455.0	16 - 25 persons
26 - 30 คน	33	666.6	635.4	12.0	19.2	512.1	261.3	2,305.8	442.7	350.5	26 - 30 persons
31 - 50 คน	70	2,986.1	2,986.1	-	-	1,841.3	731.7	3,190.3	675.1	2,240.9	31 - 50 persons
51 - 200 คน	56	36,349.1	32,813.7	642.0	2,893.4	1,902.3	7,728.7	12,024.6	5,692.2	3,682.3	51 - 200 persons
มากกว่า 200 คน	7	1,928.9	1,928.9	-	-	1,149.5	500.0	2,838.2	1,365.6	1,027.5	more than 200 persons

ตาราง 6 ค่าใช้จ่ายหลักของสถานประกอบการธุรกิจปี 2564 จำแนกตามขนาดของสถานประกอบการ (ต่อ)
TABLE 6 TOTAL EXPENSES OF BUSINESS ESTABLISHMENTS IN 2021 BY SIZE OF ESTABLISHMENT (Cont'd)

ขนาดของสถานประกอบการ	ค่าใช้จ่ายอื่นๆ/Other expenses										ค่าใช้จ่ายในการ		ขนาดของสถานประกอบการ Size of establishment
	ค่า บำรุง การกุศล/ บริจาค Charity/ donation	ค่าซ่อมแซม สิ่งก่อสร้าง ยานพาหนะ เครื่องจักร และเครื่องมือ *161	ค่าเช่า ยานพาหนะ เครื่องจักร และเครื่องมือ *161	ค่าเช่า อาคาร/ อาคาร พร้อมที่ดิน Rent on buildings/ Rent on land and buildings	ค่าเช่าที่ดิน Rent on land	ขาดทุนจาก การเปลี่ยน แปลงอัตรา แลกเปลี่ยน* Loss of currency exchange	ค่าดอกเบี้ยจ่าย Interest paid	หนี้สูญ/ หนี้สงสัยจะสูญ Bad debt/ Doubtful accounts	อื่นๆ Others	จัดซื้อวัสดุ อุปกรณ์สำหรับ ใช้ในการป้องกัน การแพร่ระบาด ของโรคติดเชื้อไวรัส โคโรนา 19 ในปี 2564	Expenses for purchasing materials and equipment used to prevent the spread of COVID-19 in 2021	Total	
รวม	28,106.2	375,543.7	125,931.4	520,034.3	103,446.2	6,087.6	622,455.7	132,600.1	719,031.3	82,570.1	82,570.1	Total	
1- 5 คน	15,617.3	145,103.2	49,986.9	366,291.9	25,250.7	866.7	210,397.8	45,818.8	41,363.0	55,116.4	55,116.4	1- 5 persons	
6 - 10 คน	2,537.3	74,537.9	3,045.4	87,960.8	52,811.6	5,220.2	58,778.6	21,847.6	12,896.9	10,341.5	10,341.5	6 - 10 persons	
11 - 15 คน	1,022.0	17,655.5	53,301.6	19,041.7	4,309.2	-	64,300.5	14,610.9	43,922.9	3,866.0	3,866.0	11 - 15 persons	
16 - 25 คน	864.3	21,724.2	1,767.8	13,102.0	11,883.2	-	40,466.5	3,668.0	6,792.3	3,064.5	3,064.5	16 - 25 persons	
26 - 30 คน	151.3	5,431.2	23.9	4,748.6	595.7	-	25,516.4	950.0	5,648.4	1,601.9	1,601.9	26 - 30 persons	
31 - 50 คน	413.5	14,568.8	1,335.2	8,717.7	4,805.4	-	60,177.0	6,304.2	177,833.9	2,107.6	2,107.6	31 - 50 persons	
51 - 200 คน	7,068.5	44,097.0	13,515.0	10,201.3	1,133.0	-	145,448.4	22,411.3	90,052.1	5,155.9	5,155.9	51 - 200 persons	
มากกว่า 200 คน	432.0	52,425.8	2,955.6	9,970.3	2,657.5	0.8	17,370.3	16,989.2	340,521.7	1,316.3	1,316.3	more than 200 persons	

ที่มา : สำนักระเบียงและอุตสาหกรรม พ.ศ. 2565 (ธุรกิจทางการค้าและธุรกิจทางการบริการ) จังหวัดกระบี่ สำนักงานสถิติแห่งชาติ กระทรวงดิจิทัลเพื่อเศรษฐกิจและสังคม

Source : The 2022 Business and Industrial Census (Trade and Services Industry) Krabi Province, National Statistical Office, Ministry of Digital Economy and Society.

ตาราง 7 จำนวนและร้อยละของช่องทางชำระเงินสดสำหรับธุรกิจในปี 2564 จำนวนตามขนาดของสถานประกอบการ

TABLE 7 NUMBER AND PERCENTAGE OF PAYMENT METHODS FOR DIFFERENT TYPES OF TRANSACTIONS OF BUSINESS ESTABLISHMENTS IN 2021 BY SIZE OF ESTABLISHMENT

ขนาดของสถานประกอบการ Size of establishment	จำนวน สถาน- ประกอบ การ Number of establishments	ช่องทางชำระเงินสดสำหรับธุรกรรมประเภทต่างๆ Payment methods for different types of transaction													
		การชำระเงินสินค้าและบริการให้กับซัพพลายเออร์ Payment of goods and services to supplier						การชำระค่าใช้จ่ายในการดำเนินงาน Payment of operating expenses							
		เงินสด Cash	เช็ค Check	การโอนและชำระเงิน ทางอิเล็กทรอนิกส์ (e-Payment)	เงินสด Cash	เช็ค Check	การโอนและชำระเงิน ทางอิเล็กทรอนิกส์ (e-Payment)	เงินสด Cash	เช็ค Check	การโอนและชำระเงิน ทางอิเล็กทรอนิกส์ (e-Payment)	เงินสด Cash	เช็ค Check	การโอนและชำระเงิน ทางอิเล็กทรอนิกส์ (e-Payment)		
จำนวน Number	ร้อยละ %	จำนวน Number	ร้อยละ %	จำนวน Number	ร้อยละ %	จำนวน Number	ร้อยละ %	จำนวน Number	ร้อยละ %	จำนวน Number	ร้อยละ %	จำนวน Number	ร้อยละ %	จำนวน Number	ร้อยละ %
รวม	19,194	16,557	86.3	264	1.4	17,162	89.4	17,951	93.5	267	1.4	11,522	60.0	60.0	Total
1 - 5 คน	17,471	15,405	88.2	93	0.5	15,718	90.0	16,669	95.4	125	0.7	10,119	57.9	57.9	1 - 5 persons
6 - 10 คน	1,182	860	72.8	58	4.9	983	83.2	917	77.6	48	4.1	943	79.8	79.8	6 - 10 persons
11 - 15 คน	232	110	47.5	36	15.6	199	85.8	158	68.0	25	11.0	207	89.2	89.2	11 - 15 persons
16 - 25 คน	143	94	65.8	29	20.3	122	85.2	107	75.1	25	17.8	112	78.0	78.0	16 - 25 persons
26 - 30 คน	33	22	66.2	9	26.8	28	85.9	20	60.6	11	34.3	27	81.3	81.3	26 - 30 persons
31 - 50 คน	70	29	41.4	17	24.3	60	85.7	44	62.9	12	17.6	60	85.2	85.2	31 - 50 persons
51 - 200 คน	56	36	63.6	17	31.1	46	82.7	35	62.1	15	26.0	50	89.5	89.5	51 - 200 persons
มากกว่า 200 คน	7	1	14.3	5	64.3	5	64.3	1	14.3	5	64.3	5	64.3	64.3	more than 200 persons

ตาราง 7 จำนวนและร้อยละของช่องทางชำระเงินสำหรับธุรกรรมประเภทต่างๆ ของสถานประกอบการธุรกิจในปี 2564 จำนวนตามขนาดของสถานประกอบการ (ต่อ)
TABLE 7 NUMBER AND PERCENTAGE OF PAYMENT METHODS FOR DIFFERENT TYPES OF TRANSACTIONS OF BUSINESS ESTABLISHMENTS IN 2021 BY SIZE OF ESTABLISHMENT (Cont'd.)

ขนาดของสถานประกอบการ Number of establishments	ช่องทางทางการเงินสำหรับธุรกรรมประเภทต่างๆ Payment methods for different types of transaction													
	การจ่ายเงินเดือนพนักงาน Employee payroll				การลงทุน Investment				การโอนและชำระบัญชี ทางอิเล็กทรอนิกส์ (e-Payment)					
	จำนวน สถาน- ประกอบการ Number of establishments	เงินสด Cash	เช็ค Check	การโอนและชำระบัญชี ทางอิเล็กทรอนิกส์ (e-Payment)	เงินสด Cash	เช็ค Check	การโอนและชำระบัญชี ทางอิเล็กทรอนิกส์ (e-Payment)	เงินสด Cash	เช็ค Check	การโอนและชำระบัญชี ทางอิเล็กทรอนิกส์ (e-Payment)	จำนวน ร้อยละ	จำนวน ร้อยละ	จำนวน ร้อยละ	จำนวน ร้อยละ
รวม	19,194	6,620	34.5	66	0.4	4,136	21.6	2,765	14.4	107	0.6	3,135	16.3	Total
1- 5 คน	17,471	5,716	32.7	40	0.2	2,936	16.8	2,457	14.1	40	0.2	2,625	15.0	1- 5 persons
6 - 10 คน	1,182	724	61.3	8	0.7	727	61.5	213	18.0	25	2.1	307	26.0	6 - 10 persons
11 - 15 คน	232	80	34.4	1	0.4	208	89.8	54	23.2	12	5.0	97	42.0	11 - 15 persons
16 - 25 คน	143	57	40.2	2	1.4	118	82.5	25	17.3	12	8.1	58	40.9	16 - 25 persons
26 - 30 คน	33	13	39.4	4	10.6	25	74.8	2	6.1	2	6.1	7	20.7	26 - 30 persons
31 - 50 คน	70	16	23.3	2	3.3	64	91.0	7	10.0	9	12.9	21	30.5	31 - 50 persons
51 - 200 คน	56	14	24.5	9	15.6	51	91.3	7	11.7	5	8.7	15	26.0	51 - 200 persons
มากกว่า 200 คน	7	-	-	-	-	7	100.0	-	-	4	50.0	4	50.0	more than 200 persons

หมายเหตุ : ตอบได้มากกว่า 1 ข้อ

Note : More than one answer.

ที่มา : สำมะโนธุรกิจและอุตสาหกรรม พ.ศ. 2565 (ธุรกิจทางการค้าและธุรกิจทางการบริการ) จังหวัดกระบี่ สำนักงานสถิติแห่งชาติ กระทรวงดิจิทัลเพื่อเศรษฐกิจและสังคม

Source : The 2022 Business and Industrial Census (Trade and Services Industry) Krabi Province, National Statistical Office, Ministry of Digital Economy and Society.

ตาราง 8 รายรับทั้งสิ้นของสถานประกอบการธุรกิจในปี 2564 จำแนกตามขนาดของสถานประกอบการ
TABLE 8 TOTAL RECEIPTS OF BUSINESS ESTABLISHMENTS IN 2021 BY SIZE OF ESTABLISHMENT

ขนาดของสถานประกอบการ	จำนวนสถานประกอบการ Number of establishments	จำนวนสถานประกอบการ Number of establishments	รายรับของสถานประกอบการ Receipts of establishments										รวม Total	รายรับอื่น ๆ (จากการดำเนินงานธุรกิจ) Other receipts from business	รายรับอื่น ๆ Other receipts	Size of establishment				
			รวม Total		รายรับจากการขายสินค้าและบริการ Receipts from sales of goods and services		รายรับจากการให้เช่าที่ดิน Receipts from rent on land		รายรับจากการให้เช่าอาคาร / อาคารพร้อมที่ดิน Receipts from building / building with land		รายรับจากการให้เช่ายานพาหนะ เครื่องจักรและเครื่องมือต่างๆ Receipts from rent on vehicles and machinery, etc.						ดอกเบี้ยรับ / เงินปันผลรับ Interest/dividend		กำไรจากการเปลี่ยนแปลงอัตราแลกเปลี่ยนเงินตรา Gain from currency exchange	
			รวม Total	รายรับจากการขายสินค้าและบริการ Receipts from sales of goods and services	รายรับจากการให้เช่าที่ดิน Receipts from rent on land	รายรับจากการให้เช่าอาคาร / อาคารพร้อมที่ดิน Receipts from building / building with land	รายรับจากการให้เช่ายานพาหนะ เครื่องจักรและเครื่องมือต่างๆ Receipts from rent on vehicles and machinery, etc.	ดอกเบี้ยรับ / เงินปันผลรับ Interest/dividend	กำไรจากการเปลี่ยนแปลงอัตราแลกเปลี่ยนเงินตรา Gain from currency exchange											
รวม	19,194	2,200	57,096,175.5	56,363,595.7	732,579.8	4,165.5	100,816.4	4,632.9	16,171.0	732.1	606,061.9	Total								
1 - 5 คน	17,471	1,625	22,270,921.5	22,203,860.6	67,060.9	-	1,062.0	138.7	-	-	65,860.2	1 - 5 persons								
6 - 10 คน	1,182	319	11,891,007.9	11,867,121.0	23,886.9	-	11,053.0	866.7	21.8	-	11,945.4	6 - 10 persons								
11 - 15 คน	232	74	6,325,256.8	6,098,952.1	226,304.7	372.5	55,820.2	180.0	2,460.1	-	167,471.9	11 - 15 persons								
16 - 25 คน	143	77	3,066,566.6	3,058,272.5	8,294.1	3,253.0	2,932.2	880.5	14.3	-	1,214.2	16 - 25 persons								
26 - 30 คน	33	14	1,081,682.5	1,079,501.3	2,181.2	540.0	741.4	60.0	140.2	-	699.5	26 - 30 persons								
31 - 50 คน	70	43	5,093,567.8	5,009,910.3	83,657.5	-	528.0	-	5,739.6	494.6	76,895.3	31 - 50 persons								
51 - 200 คน	56	44	3,825,444.2	3,719,752.5	105,691.7	-	28,679.5	2,507.1	7,720.5	237.5	66,547.0	51 - 200 persons								
มากกว่า 200 คน	7	5	3,541,728.2	3,326,225.3	215,502.9	-	-	-	74.4	-	215,428.4	more than 200 persons								

ที่มา : สำนักวิจัยและอุตสาหกรรม พ.ศ. 2565 (ธุรกิจทางการค้าและบริการ) จังหวัดกระบี่ สำนักงานสถิติแห่งชาติ กระทรวงดิจิทัลและสังคม
Source : The 2022 Business and Industrial Census (Trade and Services Industry) Krabi Province, National Statistical Office, Ministry of Digital Economy and Society.

ตาราง 9 จำนวนและร้อยละของสถานประกอบการธุรกิจที่มีการรับโอนและรับชำระเงินค่าสินค้าและบริการจากลูกค้า จำนวนตามขนาดของสถานประกอบการ
 TABLE 9 NUMBER AND PERCENTAGE OF BUSINESS ESTABLISHMENTS RECEIVING TRANSFERS AND RECEIVING PAYMENTS FOR GOODS AND SERVICES FROM CUSTOMERS AND SIZE OF ESTABLISHMENT

ขนาดของสถานประกอบการ Number of establishments	การรับโอนและรับชำระสินค้าและบริการจากลูกค้า Receiving transfers and receiving payments for goods and services from customers				การโอนและชำระเงินทางอิเล็กทรอนิกส์ (e-Payment) Electric transfers and electric payment		Size of establishment
	เงินสด Cash	เช็ค Check	จำนวน Number	ร้อยละ %	จำนวน Number	ร้อยละ %	
จำนวนสถานประกอบการ Number of establishments	19,194	18,666	97.3	249	1.3	14,603	76.1
รวม Total	17,471	17,033	97.5	130	0.7	12,984	74.3
1- 5 คน 1- 5 persons	1,182	1,133	95.9	43	3.6	1,102	93.2
6 - 10 คน 6 - 10 persons	232	214	92.1	16	6.7	219	94.3
11 - 15 คน 11 - 15 persons	143	138	96.6	23	15.8	138	96.5
16 - 25 คน 16 - 25 persons	33	31	95.5	7	19.7	31	93.9
26 - 30 คน 26 - 30 persons	70	65	92.4	12	17.1	68	96.7
31 - 50 คน 31 - 50 persons	56	45	80.6	16	29.3	54	96.7
51 - 200 คน 51 - 200 persons	7	7	100.0	4	50.0	7	100.0
มากกว่า 200 คน more than 200 persons							

หมายเหตุ : ตอบได้มากกว่า 1 ข้อ

Note : More than one answer.

ที่มา : สำมะโนธุรกิจและอุตสาหกรรม พ.ศ. 2565 (ธุรกิจทางการค้าและธุรกิจทางการบริการ) จังหวัดกระบี่ สำนักงานสถิติแห่งชาติ กระทรวงดิจิทัลเพื่อเศรษฐกิจและสังคม

Source : The 2022 Business and Industrial Census (Trade and Services Industry) Krabi Province, National Statistical Office, Ministry of Digital Economy and Society.

ตาราง 10 มูลค่าตามบัญชีของสินทรัพย์ถาวรของสถานประกอบการธุรกิจ ณ วันที่ 1 มกราคม 2564 จำแนกตามขนาดของสถานประกอบการ
TABLE 10 BOOK VALUE OF FIXED ASSETS OF BUSINESS ESTABLISHMENTS ON JANUARY 1, 2021 BY SIZE OF ESTABLISHMENT

ขนาดของสถานประกอบการ	จำนวน สถาน- ประกอบการ Number of establishments	มูลค่าตามบัญชีของสินทรัพย์ถาวรต้นงวด Book value of fixed assets on Jan. 1, 2021										รวม Total	เครื่องมือ อื่นๆ Other tools	สินทรัพย์ ถาวรอื่น ๆ Other fixed assets	Size of establishment
		ที่ดิน Land	อาคารและ สิ่งก่อสร้าง Building and construction	เครื่องจักร Machinery	ยานพาหนะ Vehicles	เครื่องใช้ สำนักงาน (ครุภัณฑ์) Office equipment	อื่นๆ Other tools	สินทรัพย์ ถาวรอื่น ๆ Other fixed assets							
รวม	19,194	69,745,756.2	52,348,428.3	2,571,046.7	10,333,502.5	4,375,473.8	2,205,206.6	132,449.0	2,205,206.6	132,449.0	Total				
1 - 5 คน	17,471	38,380,379.9	23,932,335.4	1,525,898.5	7,216,470.1	1,765,692.0	906,981.8	675.0	906,981.8	675.0	1 - 5 persons				
6 - 10 คน	1,182	16,278,005.6	5,376,617.4	318,445.7	1,334,155.9	668,183.5	198,744.4	16,866.6	198,744.4	16,866.6	6 - 10 persons				
11 - 15 คน	232	6,424,216.7	3,072,924.3	153,884.9	416,659.6	217,298.5	230,118.1	10,678.5	230,118.1	10,678.5	11 - 15 persons				
16 - 25 คน	143	4,374,886.6	1,907,258.7	113,055.9	221,188.2	160,206.9	41,937.0	16,135.7	41,937.0	16,135.7	16 - 25 persons				
26 - 30 คน	33	2,407,132.5	1,362,657.8	26,197.3	205,188.0	80,440.6	48,146.2	10,761.3	48,146.2	10,761.3	26 - 30 persons				
31 - 50 คน	70	8,898,344.7	3,062,459.3	94,798.0	224,638.6	198,719.6	356,877.1	34,630.0	356,877.1	34,630.0	31 - 50 persons				
51 - 200 คน	56	20,524,883.7	10,581,272.6	200,888.2	431,452.9	1,233,158.0	187,656.0	13,734.4	187,656.0	13,734.4	51 - 200 persons				
มากกว่า 200 คน	7	9,075,960.6	3,053,174.5	137,878.3	283,749.2	51,774.7	234,746.0	28,967.5	234,746.0	28,967.5	more than 200 persons				

ที่มา : สำมะโนธุรกิจและอุตสาหกรรม พ.ศ. 2565 (ธุรกิจทางการค้าและธุรกิจทางการบริการ) จังหวัดกระบี่ สำนักงานสถิติแห่งชาติ กระทรวงดิจิทัลเพื่อเศรษฐกิจและสังคม

Source : The 2022 Business and Industrial Census (Trade and Services Industry) Krabi Province, National Statistical Office, Ministry of Digital Economy and Society.

ตาราง 11 มูลค่าสินทรัพย์ถาวรที่เปลี่ยนแปลงของสถานประกอบการธุรกิจระหว่าง มกราคม - ธันวาคม 2564 จำแนกตามขนาดของสถานประกอบการ

TABLE 11 VALUE OF CHANGED FIXED ASSETS OF BUSINESS ESTABLISHMENTS DURING JANUARY - DECEMBER, 2021 BY SIZE OF ESTABLISHMENT

ขนาดของสถานประกอบการ	จำนวน- ประกอบกิจการ Number of establishments	มูลค่าสินทรัพย์ ถาวรทุกประเภทที่ซื้อหรือ ผลิตขึ้นใช้เองระหว่างปี Value purchases of new or cost production of fixed assets	มูลค่าสินทรัพย์ ถาวรที่ขายระหว่างปี Value of disposal of fixed assets	ค่าโอน กรรมสิทธิ์ Ownership transfer fee	Size of establishment
รวม	19,194	593,323.5	877,073.2	13,950.5	Total
1 - 5 คน	17,471	62,989.9	40,622.3	624.0	1 - 5 persons
6 - 10 คน	1,182	281,274.4	178,017.9	-	6 - 10 persons
11 - 15 คน	232	28,655.2	20,040.7	4,300.0	11 - 15 persons
16 - 25 คน	143	29,603.7	11,080.0	-	16 - 25 persons
26 - 30 คน	33	27,691.6	4,019.8	800.0	26 - 30 persons
31 - 50 คน	70	55,973.5	255.4	-	31 - 50 persons
51 - 200 คน	56	24,497.3	618,470.8	385.7	51 - 200 persons
มากกว่า 200 คน	7	82,638.0	4,566.3	7,840.8	more than 200 persons

ที่มา : สำนักทะเบียนธุรกิจและอุตสาหกรรม พ.ศ. 2565 (ธุรกิจทางการค้าและธุรกิจทางการบริการ) จังหวัดกระบี่ สำนักงานสถิติแห่งชาติ กระทรวงดิจิทัลเพื่อเศรษฐกิจและสังคม

Source : The 2022 Business and Industrial Census (Trade and Services Industry) Krabi Province, National Statistical Office, Ministry of Digital Economy and Society.

ตาราง 12 จำนวนและร้อยละของสถานประกอบการธุรกิจที่มีการชำระค่าลิขสิทธิ์ ลิขสิทธิ์ เครื่องหมายการค้าให้กับต่างประเทศ จำนวนตามร้อยละของค่าใช้จ่ายทั้งสิ้น และขนาดของสถานประกอบการ
TABLE 12 NUMBER AND PERCENTAGE OF BUSINESS ESTABLISHMENTS PAYMENT OF COPYRIGHT, PATENT, TRADEMARK PAID TO ENTITIES ABROAD

BY BY PERCENTAGE OF TOTAL EXPENSES AND SIZE OF ESTABLISHMENT

ขนาดของสถานประกอบการ	จำนวนสถานประกอบการ			ร้อยละของค่าใช้จ่ายทั้งสิ้น			ร้อยละของค่าใช้จ่ายทั้งสิ้น				
	จำนวน	ไม่มี		รวม			จำนวน	ร้อยละ		ขนาด	
		จำนวน	ร้อยละ	จำนวน	ร้อยละ	จำนวน		ร้อยละ	จำนวน		ร้อยละ
	จำนวน	ร้อยละ	จำนวน	ร้อยละ	จำนวน	ร้อยละ	จำนวน	ร้อยละ	จำนวน	ร้อยละ	Size of establishment
	Number	%	Number	%	Number	%	Number	%	Number	%	
	409	100.0	405	99.1	4	0.9	1	0.2	3	0.7	Total
11 - 15 คน	154	100.0	154	100.0	-	-	-	-	-	-	11 - 15 persons
16 - 25 คน	115	100.0	115	100.0	-	-	-	-	-	-	16 - 25 persons
26 - 30 คน	25	100.0	25	100.0	-	-	-	-	-	-	26 - 30 persons
31 - 50 คน	56	100.0	56	100.0	-	-	-	-	-	-	31 - 50 persons
51 - 200 คน	51	100.0	47	92.5	4	7.5	1	2.0	3	5.6	51 - 200 persons
มากกว่า 200 คน	7	100.0	7	100.0	-	-	-	-	-	-	more than 200 persons

หมายเหตุ : เฉพาะสถานประกอบการที่มีคนทำงานตั้งแต่ 11 คนขึ้นไป และมีรูปแบบการจัดตั้งตามกฎหมายเป็นทั้งหุ้นส่วนจำกัด ห้างหุ้นส่วนสามัญนิติบุคคล บริษัทจำกัด และบริษัทจำกัด (มหาชน)

Note : Only establishments which 11 or more people working and having a legal form of establishment as Juristic partnership, company limited and public company limited.

ที่มา : สำนักบริหารการทะเบียนและธุรกิจทางการบริการ) จังหวัดกระบี่ สำนักสถิติแห่งชาติ กระทรวงดิจิทัลเพื่อเศรษฐกิจและสังคม

Source : The 2022 Business and Industrial Census (Trade and Services Industry) Krabi Province, National Statistical Office, Ministry of Digital Economy and Society.

ตาราง 13 จำนวนและร้อยละของสถานประกอบการธุรกิจการที่ได้รับคำลิขสิทธิ์ สิทธิบัตร เครื่องหมายการค้าจากต่างประเทศ จำนวนตามร้อยละของรายรับทั้งสิ้น และขนาดของสถานประกอบการ
 TABLE 13 NUMBER AND PERCENTAGE OF BUSINESS ESTABLISHMENTS COPY RIGHT, PATENT, TRADEMARK RECEIVED FROM CLIENTS ABROAD BY PERCENTAGE OF TOTAL REVENUE
 AND SIZE OF ESTABLISHMENT

ขนาดของสถานประกอบการ	จำนวนสถานประกอบการ Number of establishments		ร้อยละ %		จำนวน Number		ร้อยละ %		ร้อยละของรายรับทั้งสิ้น Percentage of total revenue		Size of establishment
	จำนวน Number	ร้อยละ %	จำนวน Number	ร้อยละ %	จำนวน Number	ร้อยละ %	จำนวน Number	ร้อยละ %			
รวม	409	100.0	406	99.3	3	0.7	3	0.7	3	0.7	Total
11 - 15 คน	154	100.0	154	100.0	-	-	-	-	-	-	11 - 15 persons
16 - 25 คน	115	100.0	113	98.3	2	1.7	2	1.7	2	1.7	16 - 25 persons
26 - 30 คน	25	100.0	25	100.0	-	-	-	-	-	-	26 - 30 persons
31 - 50 คน	56	100.0	56	100.0	-	-	-	-	-	-	31 - 50 persons
51 - 200 คน	51	100.0	50	98.0	1	2.0	1	2.0	1	2.0	51 - 200 persons
มากกว่า 200 คน	7	100.0	7	100.0	-	-	-	-	-	-	more than 200 persons

หมายเหตุ : เฉพาะสถานประกอบการที่มีคนทำงานตั้งแต่ 11 คนขึ้นไป และมีรูปแบบการจัดตั้งตามกฎหมายเป็นทั้งหุ้นส่วนจำกัด ห้างหุ้นส่วนสามัญนิติบุคคล บริษัทจำกัด และบริษัทจำกัด (มหาชน)

Note : Only establishments which 11 or more people working and having a legal form of establishment as Juristic partnership, company limited and public company limited.

ที่มา : สำนวนในธุรกิจและอุตสาหกรรม พ.ศ. 2565 (ธุรกิจทางการค้าและธุรกิจทางการบริการ) จังหวัดกระบี่ สำนักงานสถิติแห่งชาติ กระทรวงดิจิทัลเพื่อเศรษฐกิจและสังคม

Source : The 2022 Business and Industrial Census (Trade and Services Industry) Krabi Province, National Statistical Office, Ministry of Digital Economy and Society.

ตาราง 14 จำนวนและร้อยละของสถานประกอบการซึ่งมีถิ่นกำเนิดจากประเทศหนึ่งซึ่งจำหน่ายสินค้าจากประเทศหนึ่งโดยไม่มีการขนส่ง ข้ามแดนของสถานประกอบการ
 TABLE 14 NUMBER AND PERCENTAGE OF BUSINESS ESTABLISHMENTS ROLE OF INTERMEDIATE ENTERPRISE TO BUY AND SELL OUTSIDE THE COUNTRY WITHOUT TRANSPORTING ACROSS OF THAILAND'S BORDERS
 BY PERCENTAGE OF TOTAL REVENUE AND SIZE OF ESTABLISHMENT

ขนาดของสถานประกอบการ	จำนวนสถาน- ประกอบการ		ไม่มี		เป็นสถานประกอบการซึ่งมีถิ่นกำเนิดจากประเทศหนึ่งซึ่งจำหน่ายสินค้าจากประเทศหนึ่งโดยไม่มีการขนส่ง ข้ามแดนของสถานประกอบการ										Size of establishment																							
	จำนวน	ร้อยละ	จำนวน	ร้อยละ	ร้อยละของค่าใช้จ่ายทั้งสิ้น					ร้อยละของรายได้ทั้งสิ้น						รวม	รวม																					
					< 5	5 - 9	10 - 19	20 - 29	≥ 30	< 5	5 - 9	10 - 19	20 - 29	≥ 30																								
จำนวน	409	100.0	409	100.0	-	-	-	-	-	-	-	-	-	-	-	-	-	-	-	-	-	-	-	-	-	-												
ร้อยละ	100.0	100.0	100.0	100.0	-	-	-	-	-	-	-	-	-	-	-	-	-	-	-	-	-	-	-	-	-	-	-	-	-	-	-	-	-	-				
รวม			409	100.0																																		
11 - 15 คน	154	100.0	154	100.0	-	-	-	-	-	-	-	-	-	-	-	-	-	-	-	-	-	-	-	-	-	-	-	-	-	-	-	-	-	-	-	-	-	-
16 - 25 คน	115	100.0	115	100.0	-	-	-	-	-	-	-	-	-	-	-	-	-	-	-	-	-	-	-	-	-	-	-	-	-	-	-	-	-	-	-	-	-	
26 - 30 คน	25	100.0	25	100.0	-	-	-	-	-	-	-	-	-	-	-	-	-	-	-	-	-	-	-	-	-	-	-	-	-	-	-	-	-	-	-	-	-	
31 - 50 คน	56	100.0	56	100.0	-	-	-	-	-	-	-	-	-	-	-	-	-	-	-	-	-	-	-	-	-	-	-	-	-	-	-	-	-	-	-	-	-	
51 - 200 คน	51	100.0	51	100.0	-	-	-	-	-	-	-	-	-	-	-	-	-	-	-	-	-	-	-	-	-	-	-	-	-	-	-	-	-	-	-	-	-	
มากกว่า 200 คน	7	100.0	7	100.0	-	-	-	-	-	-	-	-	-	-	-	-	-	-	-	-	-	-	-	-	-	-	-	-	-	-	-	-	-	-	-	-	-	

หมายเหตุ : สถานประกอบการที่มีจำนวนตั้งแต่ 11 คนขึ้นไป และรูปแบบการดำเนินงานเป็นหุ้นส่วนจำกัด ทำหุ้นส่วนนิติบุคคล บริษัทจำกัด และวิสาหกิจ (มหาชน)

Note : Only establishments which 11 or more people working and having a legal form of establishment as juristic partnership, company limited and public company limited.

ที่มา : สำนักสถิติและอุตสาหกรรม พ.ศ. 2565 (ธุรกิจทางการบริการ) จังหวัดกระบี่ สำนักงานสถิติแห่งชาติ กระทรวงดิจิทัลเพื่อเศรษฐกิจและสังคม

Source : The 2022 Business and Industrial Census (Trade and Services Industry) Krabi Province, National Statistical Office, Ministry of Digital Economy and Society.

ตาราง 15 จำนวนและร้อยละของสถานประกอบการที่รายงานปัญหาและอุปสรรคของสถานประกอบการ จำนวนสถานประกอบการ
 TABLE 15 NUMBER AND PERCENTAGE OF BUSINESS ESTABLISHMENTS WHICH REPORTED THE PROBLEMS AND OBSTACLES BY SIZE OF ESTABLISHMENT

ขนาดของสถานประกอบการ Size of establishment	จำนวนสถานประกอบการ Number of establishments		ปัญหาและอุปสรรคของสถานประกอบการ/ Problems and obstacles of establishments														รวม Total											
	ไม่ได้รับ NO	ได้รับ Yes	ผลกระทบ Affected		เศรษฐกิจ Economic		ต้นทุนในการ ดำเนินการสูง High production cost		การแข่งขัน ในตลาดเพิ่มขึ้น Competition in the market increasing		ขาดแคลนแรงงาน ขาดเงินทุน และเงินหมุนเวียน Lack of labor and capital		กำลังซื้อ ต่ำลง Lower purchasing power		ปัญหาความไม่ เสถียรภาพ การเมือง Political instability			ขาดความสามารถ ในการทำการตลาด Lack of marketing capabilities		ภัยธรรมชาติ Natural disaster		การแพร่ระบาด ของโรคติดเชื้อไวรัส โควิด 19 The spread of the coronavirus disease covid 19		อื่นๆ Others				
			จำนวน Number	ร้อยละ %	จำนวน Number	ร้อยละ %	จำนวน Number	ร้อยละ %	จำนวน Number	ร้อยละ %	จำนวน Number	ร้อยละ %	จำนวน Number	ร้อยละ %	จำนวน Number	ร้อยละ %		จำนวน Number	ร้อยละ %	จำนวน Number	ร้อยละ %	จำนวน Number	ร้อยละ %	จำนวน Number	ร้อยละ %	จำนวน Number	ร้อยละ %	
รวม	100.0	748	3.9	15,446	96.1	16,609	86.5	12,356	64.4	7,946	41.4	4,188	21.8	571	3.0	12,042	62.7	1,450	7.6	506	2.6	538	2.8	12,968	67.6	46	0.2	
1- 5 คน	17,471	100.0	652	3.7	16,819	96.3	15,146	86.7	11,195	64.1	7,145	40.9	3,703	21.2	460	2.6	10,915	62.5	1,151	6.6	337	1.9	410	2.4	11,650	66.7	26	0.2
6 - 10 คน	1,182	100.0	81	6.8	1,101	93.2	985	85.4	754	63.8	511	43.2	325	27.5	59	5.0	735	62.2	167	14.1	69	5.9	58	4.9	874	74.0	15	1.3
11 - 15 คน	232	100.0	5	2.2	227	97.8	208	89.8	186	80.1	143	61.5	74	31.7	15	6.3	164	70.5	73	31.3	62	26.7	41	17.5	191	82.3	1	0.4
16 - 25 คน	143	100.0	4	2.8	139	97.2	122	85.5	99	69.5	60	42.1	48	33.5	10	7.0	106	73.8	31	21.7	23	16.1	10	6.7	115	80.7	1	0.7
26 - 30 คน	33	100.0	2	6.1	31	93.9	26	78.8	19	57.1	19	56.6	10	29.3	10	29.3	22	67.7	6	17.2	5	13.6	2	4.6	26	77.8	1	3.0
31 - 50 คน	70	100.0	3	4.3	67	95.7	63	89.5	50	71.9	30	43.3	13	19.1	7	9.5	49	69.5	12	17.1	5	7.6	9	12.4	58	82.4	-	-
51 - 200 คน	56	100.0	1	1.8	55	98.2	53	94.6	50	89.3	34	60.6	13	23.6	8	14.9	47	84.8	11	18.8	5	8.7	7	12.5	47	84.5	2	3.0
มากกว่า 200 คน	7	100.0	-	-	7	100.0	6	85.7	4	50.0	4	50.0	3	35.7	3	35.7	5	64.3	-	-	-	-	3	35.7	6	85.7	-	-

หมายเหตุ : ตอบได้มากกว่า 1 ข้อ

Note : More than one answer

ที่มา : สำนักธุรกิจและอุตสาหกรรม พ.ศ. 2565 (ธุรกิจจากสำนักงานเศรษฐกิจการคลัง) จังหวัดกระบี่ สำนักงานสถิติแห่งชาติ กระทรวงดิจิทัลเพื่อเศรษฐกิจและสังคม

Source : The 2022 Business and Industrial Census (Trade and Services Industry) Krabi Province, National Statistical Office, Ministry of Digital Economy and Society.

ตาราง 16 จำนวนและร้อยละของสถานประกอบการธุรกิจที่รายงานความช่วยเหลือที่ต้องการจากหน่วยงานของรัฐ จำนวนตามขนาดของสถานประกอบการ
 TABLE 16 NUMBER AND PERCENTAGE OF BUSINESS ESTABLISHMENTS WHICH REPORTED TO AID NEEDED FROM THE GOVERNMENT BY SIZE OF ESTABLISHMENT

ขนาดของสถานประกอบการ Total	จำนวนสถานประกอบการ Number of establishments		ความช่วยเหลือที่ต้องการจากหน่วยงานของรัฐ/ Reported to aid needs from the government														อื่น ๆ Others	Size of establishment					
	จำนวน Number	ร้อยละ %	ไม่มี NO	มี Yes	ลดอัตราดอกเบี้ย Lower rate interest	สนับสนุนแหล่งเงินทุน Support of funding	พักชำระหนี้ Moratorium	เพิ่มวงเงินสินเชื่อ Increase credit limit for entrepreneurs	ลดอัตราภาษี Tax reduction scheme	มาตรการควบคุมราคาสินค้า Good prices control	แก้ไขกฎระเบียบภาครัฐ Amend government regulations	มาตรการ มาตรการ	จำนวน Number	ร้อยละ %	จำนวน Number	ร้อยละ %							
รวม	19,194	100.0	2,156	11.2	17,038	88.8	5,331	27.8	6,127	31.9	3,896	20.3	3,216	16.8	9,411	49.0	13,708	71.4	2,409	12.6	131	0.7	Total
1- 5 คน	1,471	100.0	1,975	11.3	15,496	88.7	4,475	25.6	5,445	31.2	3,336	19.1	2,759	15.8	8,296	47.5	12,634	72.3	1,970	11.3	107	0.6	1- 5 persons
6 - 10 คน	1,182	100.0	151	12.8	1,031	87.2	570	48.3	466	39.4	355	30.0	292	24.7	723	61.2	687	58.1	263	22.3	-	-	6 - 10 persons
11 - 15 คน	232	100.0	6	2.6	226	97.4	115	49.5	96	41.4	94	40.3	71	30.6	176	76.0	176	75.7	76	32.5	13	5.7	11 - 15 persons
16 - 25 คน	143	100.0	7	5.2	136	94.8	78	54.6	60	42.0	49	34.6	47	32.8	101	70.8	102	71.5	44	30.6	4	2.7	16 - 25 persons
26 - 30 คน	33	100.0	4	13.1	29	86.9	22	66.2	17	53.0	11	33.3	12	37.9	24	73.7	25	76.3	13	40.9	3	9.1	26 - 30 persons
31 - 50 คน	70	100.0	4	6.2	66	93.8	35	49.5	25	35.2	28	40.0	21	30.5	45	63.8	47	67.1	22	31.0	2	2.9	31 - 50 persons
51 - 200 คน	56	100.0	9	15.5	47	84.5	32	57.4	13	23.9	19	33.5	10	17.0	39	70.2	31	55.5	21	37.0	2	3.0	51 - 200 persons
มากกว่า 200 คน	7	100.0	-	-	7	100.0	4	50.0	5	64.3	4	50.0	4	50.0	7	100.0	6	85.7	1	14.3	-	-	more than 200 persons

หมายเหตุ : ตอบได้มากกว่า 1 ข้อ

Note : More than one answer

ที่มา : สำมะโนธุรกิจและอุตสาหกรรม พ.ศ. 2565 (ธุรกิจทางการค้าและธุรกิจบริการ) จังหวัดกระบี่ สำนักงานสถิติแห่งชาติ กระทรวงดิจิทัลเพื่อเศรษฐกิจและสังคม

Source : The 2022 Business and Industrial Census (Trade and Services Industry) Krabi Province, National Statistical Office, Ministry of Digital Economy and Society.

ตาราง 17 ข้อมูลสถิติที่สำคัญของสถานประกอบการธุรกิจในปี 2564 จำแนกตามขนาดของสถานประกอบการ และรูปแบบการจัดตั้งตามกฎหมาย
TABLE 17 PRINCIPAL STATISTICS OF BUSINESS ESTABLISHMENTS IN 2021 BY SIZE OF ESTABLISHMENT AND FORM OF LEGAL ORGANIZATION

ขนาดของสถานประกอบการ / รูปแบบการจัดตั้งตามกฎหมาย	จำนวน สถานประกอบการ Number of establishments	จำนวน คนทำงาน Number of persons engaged	ลูกจ้าง Employees		รายได้ จากการดำเนินงาน Income	มูลค่าเพิ่ม Value added	ค่าใช้จ่าย ขั้นกลาง Intermediate consumption	ขนาด Form of legal organization
			จำนวน Number	ค่าตอบแทน แรงงาน Remuneration				
รวม	19,194	70,736	38,624	5,637,370.4	56,454,331.8	14,145,938.6	42,308,393.1	Total
ส่วนบุคคล	16,066	45,098	15,643	1,989,400.5	19,921,576.4	5,633,573.5	14,288,002.9	Individual proprietor
ห้างหุ้นส่วน จำกัด ห้างหุ้นส่วนสามัญนิติบุคคล	788	5,444	4,565	664,256.4	9,157,695.1	2,392,255.0	6,765,440.1	Juristic partnership
บริษัทจำกัด (มหาชน)	1,325	17,440	16,312	2,798,650.9	24,405,626.2	4,996,420.9	19,409,205.3	Company limited, public company limited
ส่วนราชการ รัฐวิสาหกิจ สหกรณ์ การรวมกลุ่ม	1,015	2,754	2,105	185,062.7	2,969,434.1	1,123,689.3	1,845,744.8	Government, State-enterprise, Cooperative, Bundling, Association, Foundation, Community enterprise and Others
สมาคม มูลนิธิ วิสาหกิจชุมชน และการจัดตั้งในรูปแบบอื่นๆ								
สถานประกอบการที่มีคนทำงาน 1-5 คน	17,471	45,039	15,427	1,901,155.3	21,894,556.5	6,422,512.4	15,472,044.1	Establishment with 1 - 5 persons
ส่วนบุคคล	15,313	37,833	9,809	1,204,790.2	13,683,657.1	3,555,109.2	10,128,548.0	Individual proprietor
ห้างหุ้นส่วน จำกัด ห้างหุ้นส่วนสามัญนิติบุคคล	541	2,141	1,484	221,769.9	2,796,440.2	1,280,403.2	1,516,037.0	Juristic partnership
บริษัทจำกัด (มหาชน)	654	2,772	2,252	316,670.1	3,532,466.3	601,681.4	2,930,784.9	Company limited, public company limited
ส่วนราชการ รัฐวิสาหกิจ สหกรณ์ การรวมกลุ่ม	963	2,293	1,882	157,925.1	1,881,992.8	985,318.6	896,674.2	Government, State-enterprise, Cooperative, Bundling, Association, Foundation, Community enterprise and Others
สมาคม มูลนิธิ วิสาหกิจชุมชน และการจัดตั้งในรูปแบบอื่นๆ								
สถานประกอบการที่มีคนทำงาน 6-10 คน	1,182	9,260	7,418	1,018,233.5	11,829,435.6	2,921,868.1	8,907,567.6	Community enterprise and Others
ส่วนบุคคล	628	4,728	3,545	459,467.8	5,181,745.8	1,544,463.6	3,637,282.2	Establishment with 6 - 10 persons
ห้างหุ้นส่วน จำกัด ห้างหุ้นส่วนสามัญนิติบุคคล	182	1,623	1,462	196,656.9	2,044,418.8	479,772.6	1,564,646.1	Individual proprietor
บริษัทจำกัด (มหาชน)	327	2,580	2,266	341,125.6	3,620,193.9	770,488.9	2,849,705.0	Juristic partnership
ส่วนราชการ รัฐวิสาหกิจ สหกรณ์ การรวมกลุ่ม	45	329	145	20,983.2	983,077.2	127,142.9	855,934.3	Company limited, public company limited
สมาคม มูลนิธิ วิสาหกิจชุมชน และการจัดตั้งในรูปแบบอื่นๆ								Government, State-enterprise, Cooperative, Bundling, Association, Foundation, Community enterprise and Others
สถานประกอบการที่มีคนทำงาน 11-15 คน	232	2,898	2,567	357,583.1	6,271,360.0	1,554,296.7	4,717,063.3	Community enterprise and Others
ส่วนบุคคล	76	988	840	103,531.6	349,268.8	162,404.4	186,864.3	Establishment with 11 - 15 persons
ห้างหุ้นส่วน จำกัด ห้างหุ้นส่วนสามัญนิติบุคคล	29	355	317	43,941.5	588,364.9	180,319.8	408,045.1	Individual proprietor
บริษัทจำกัด (มหาชน)	125	1,523	1,388	207,480.2	5,261,396.3	1,207,103.9	4,054,292.3	Juristic partnership
ส่วนราชการ รัฐวิสาหกิจ สหกรณ์ การรวมกลุ่ม	3	32	22					Company limited, public company limited
สมาคม มูลนิธิ วิสาหกิจชุมชน และการจัดตั้งในรูปแบบอื่นๆ								Government, State-enterprise, Cooperative, Bundling, Association, Foundation, Community enterprise and Others

(พันบาท In Thousand Baht)

ตาราง 17 ข้อมูลสถิติที่สำคัญของสถานประกอบการธุรกิจในปี 2564 จำแนกตามขนาดของสถานประกอบการ และรูปแบบการจัดตั้งตามกฎหมาย (ต่อ)

TABLE 17 PRINCIPAL STATISTICS OF BUSINESS ESTABLISHMENTS IN 2021 BY SIZE OF ESTABLISHMENT AND FORM OF LEGAL ORGANIZATION (Cont'd)

ขนาดของสถานประกอบการ / รูปแบบการจัดตั้งตามกฎหมาย	จำนวน สถานประกอบการ Number of establishments	จำนวน คนทำงาน Number of persons engaged	ลูกจ้าง Employees		รายได้ จากการดำเนินงาน Income	ค่าใช้จ่าย ขั้นกลาง Intermediate consumption	มูลค่าเพิ่ม Value added	ขนาดของสถานประกอบการ / Form of legal organization
			จำนวน Number	ค่าตอบแทน แรงงาน Remuneration				
สถานประกอบการที่มีคนทำงาน 16-25 คน	143	2,818	2,653	471,588.8	3,065,281.3	2,091,096.0	974,185.3	Establishment with 16 - 25 persons
ส่วนบุคคล	23	445	398	59,704.6	376,858.8	144,450.7	232,408.1	Individual proprietor
ห้างหุ้นส่วน จำกัด ห้างหุ้นส่วนสามัญนิติบุคคล	16	313	302	39,743.8	912,961.9	676,964.9	235,997.0	Juristic partnership
บริษัทจำกัด (มหาชน)	99	1,960	1,897	368,615.8	1,743,426.5	1,244,405.6	499,020.9	Company limited, public company limited
ส่วนราชการ รัฐวิสาหกิจ สหกรณ์ การรวมกลุ่ม สมาคม มูลนิธิ วิทยาลัยชุมชน และการจัดตั้งในรูปแบบอื่นๆ	5	101	56	3,524.6	32,034.1	25,274.8	6,759.3	Government, State-enterprise, Cooperative, Bundling, Association, Foundation, Community enterprise and Others
สถานประกอบการที่มีคนทำงาน 26-30 คน	33	931	904	139,068.6	1,084,609.6	773,769.7	310,840.0	Establishment with 26 - 30 persons
ส่วนบุคคล	7	219	203	31,077.9	124,679.2	99,220.4	25,458.8	Individual proprietor
ห้างหุ้นส่วน จำกัด ห้างหุ้นส่วนสามัญนิติบุคคล	4	97	92	13,671.3	175,703.0	137,256.9	38,446.2	Juristic partnership
บริษัทจำกัด (มหาชน)	22	616	608	94,319.4	784,227.4	537,292.4	246,935.0	Company limited, public company limited
สมาคม มูลนิธิ วิทยาลัยชุมชน และการจัดตั้งในรูปแบบอื่นๆ								Bundling, Association, Foundation, Community enterprise and Others
สถานประกอบการที่มีคนทำงาน 31-50 คน	70	2,690	2,590	398,957.3	5,040,136.0	4,459,472.2	580,663.9	Establishment with 31 - 50 persons
ส่วนบุคคล	14	474	451	580,660.0	982,812.2	307,676.6	675,136.6	Individual proprietor
ห้างหุ้นส่วน จำกัด ห้างหุ้นส่วนสามัญนิติบุคคล	6	213	211	440,286.6	1,234,277.3	1,166,476.0	67,801.3	Juristic partnership
บริษัทจำกัด (มหาชน)	50	2,003	1,928	298,662.8	3,707,577.5	3,262,228.5	445,349.0	Company limited, public company limited
สมาคม มูลนิธิ วิทยาลัยชุมชน และการจัดตั้งในรูปแบบอื่นๆ								Bundling, Association, Foundation, Community enterprise and Others
สถานประกอบการที่มีคนทำงาน 51-200 คน	56	5,487	5,452	961,649.4	37,975,273.3	26,463,060.0	1,151,221.3	Establishment with 50 - 200 persons
ส่วนบุคคล	5	412	395	72,762.3	10,708,555.5	6,086,977.7	462,158.8	Individual proprietor
ห้างหุ้นส่วน จำกัด ห้างหุ้นส่วนสามัญนิติบุคคล	11	701	697	104,444.5	14,055,529.0	12,960,141.1	1,095,149.9	Juristic partnership
บริษัทจำกัด (มหาชน)	40	4,374	4,360	784,442.6	22,849,128.8	12,894,222.2	995,490.6	Company limited, public company limited
สมาคม มูลนิธิ วิทยาลัยชุมชน และการจัดตั้งในรูปแบบอื่นๆ								Bundling, Association, Foundation, Community enterprise and Others
สถานประกอบการที่มีคนทำงานมากกว่า 200 คน	7	1,613	1,613	389,134.4	34,714,255.5	32,410,743.3	2,303,511.1	Establishment with more than 200 persons
บริษัทจำกัด (มหาชน)	7	1,613	1,613	389,134.4	34,714,255.5	32,410,743.3	2,303,511.1	Company limited, public company limited

หมายเหตุ : C หมายถึง ข้อมูลปกปิด

Note : C means confidential data.

ที่มา : สำนักงานธุรกิจและอุตสาหกรรม พ.ศ. 2565 (ธุรกิจทางบริการ) จังหวัดกระบี่ สำนักงานสถิติแห่งชาติ กระทรวงดิจิทัลเพื่อเศรษฐกิจและสังคม

Source : The 2022 Business and Industrial Census (Trade and Services Industry) Krabi Province, National Statistical Office, Ministry of Digital Economy and Society.

ตาราง 18 ข้อมูลสถิติที่สำคัญของสถานประกอบการธุรกิจในปี 2564 จำนวนตามขนาดของสถานประกอบการ และรูปแบบการจัดตั้งทางเศรษฐกิจ
TABLE 18 PRINCIPAL STATISTICS OF BUSINESS ESTABLISHMENTS IN 2021 BY SIZE OF ESTABLISHMENT AND FORM OF ECONOMIC ORGANIZATION

ขนาดของสถานประกอบการ / รูปแบบการจัดตั้งทางเศรษฐกิจ	จำนวน สถานประกอบการ Number of establishments	จำนวน คนทำงาน Number of persons engaged	ลูกจ้าง Employees			รายได้ จากการดำเนินงาน Income	มูลค่าเพิ่ม Value added	Size of establishment / Economic organization
			จำนวน Number	ค่าตอบแทน Remuneration	ค่าใช้จ่าย ขั้นกลาง Intermediate consumption			
รวม	19,194	70,736	38,624	5,637,370.4	56,454,331.8	14,145,938.6	Total	
สำนักงานแห่งเดียว	18,058	59,183	28,004	3,806,593.1	34,457,179.4	9,663,044.1	Single unit	
สำนักงานใหญ่	405	5,370	4,802	857,030.7	10,126,916.3	8,802,567.5	Head office	
สำนักงานสาขา	716	6,045	5,681	962,154.5	11,407,612.9	3,075,757.5	Branch	
อื่นๆ	15	138	138	11,592.0	462,623.2	82,788.2	Others	
สถานประกอบการที่มีคนทำงาน 1-5 คน	17,471	45,039	15,427	1,901,155.3	21,894,556.5	6,422,512.4	Establishment with 1 - 5 persons	
สำนักงานแห่งเดียว	16,738	42,062	13,068	1,570,120.3	16,513,416.0	4,735,313.5	Single unit	
สำนักงานใหญ่	215	919	576	72,724.6	200,216.2	106,610.8	Head office	
สำนักงานสาขา	518	2,058	1,783	258,310.4	5,180,924.3	1,593,593.5	Branch	
สถานประกอบการที่มีคนทำงาน 6-10 คน	1,182	9,260	7,418	1,018,233.5	11,829,435.6	2,921,868.1	Establishment with 6 - 10 persons	
สำนักงานแห่งเดียว	938	7,179	5,532	741,176.9	8,518,068.4	2,247,867.3	Single unit	
สำนักงานใหญ่	110	973	848	123,621.0	1,820,547.0	254,612.2	Head office	
สำนักงานสาขา	119	970	900	141,843.6	1,028,197.0	336,600.3	Branch	
อื่นๆ	15	138	138	11,592.0	462,623.2	82,788.2	Others	
สถานประกอบการที่มีคนทำงาน 11-15 คน	232	2,898	2,567	357,583.1	6,271,360.0	1,554,296.7	Establishment with 11 - 15 persons	
สำนักงานแห่งเดียว	186	2,314	2,001	273,763.9	3,830,294.3	1,174,672.5	Single unit	
สำนักงานใหญ่	12	156	146	22,123.4	267,952.8	45,992.6	Head office	
สำนักงานสาขา	34	428	420	61,695.8	2,173,113.0	333,631.6	Branch	
สถานประกอบการที่มีคนทำงาน 16-25 คน	143	2,818	2,653	471,588.8	3,065,281.3	974,185.3	Establishment with 16 - 25 persons	
สำนักงานแห่งเดียว	98	1,951	1,811	329,147.3	2,366,524.3	706,583.4	Single unit	
สำนักงานใหญ่	21	411	392	72,463.3	194,981.9	135,503.2	Head office	
สำนักงานสาขา	23	455	451	69,976.2	503,775.0	295,651.9	Branch	

(พันบาท In Thousand Baht)

ตาราง 18 ข้อมูลสถิติที่สำคัญของสถานประกอบการในปี 2564 จำนวนตามขนาดของสถานประกอบการ และรูปแบบการจัดตั้งทางเศรษฐกิจ (ต่อ)

TABLE 18 PRINCIPAL STATISTICS OF BUSINESS ESTABLISHMENTS IN 2021 BY SIZE OF ESTABLISHMENT AND FORM OF ECONOMIC ORGANIZATION (Cont'd)

ขนาดของสถานประกอบการ / รูปแบบการจัดตั้งทางเศรษฐกิจ	จำนวน สถานประกอบการ Number of establishments	จำนวน คนทำงาน Number of persons engaged	ลูกจ้าง Employees		รายได้ จากการดำเนินงาน Income	มูลค่าเพิ่ม Value added	ขนาด ของ สถาน การ มี คน ทำงาน Economic organization	
			จำนวน Number	ค่าตอบแทน แรงงาน Remuneration				
สถานประกอบการที่มีคนทำงาน 26-30 คน	33	931	904	139,068.6	1,084,609.6	773,769.7	310,860.0	Establishment with 26 - 30 persons
สำนักงานแห่งเดียว	23	647	623	90,817.0	601,020.5	452,245.6	148,774.9	Single unit
สำนักงานใหญ่	5	150	148	28,159.8	206,316.2	127,200.3	79,115.9	Head office
สำนักงานสาขา	5	134	132	20,091.8	277,272.9	194,323.8	82,949.1	Branch
สถานประกอบการที่มีคนทำงาน 31-50 คน	70	2,690	2,590	398,957.3	5,040,136.0	4,459,472.2	580,663.9	Establishment with 31 - 50 persons
สำนักงานแห่งเดียว	45	1,770	1,735	243,032.1	1,502,487.4	1,226,793.1	275,694.2	Single unit
สำนักงานใหญ่	20	705	643	133,434.4	3,041,006.9	2,765,569.9	275,437.0	Head office
สำนักงานสาขา	5	215	212	22,490.7	496,641.8	467,109.2	29,532.6	Branch
สถานประกอบการที่มีคนทำงาน 51-200 คน	56	5,487	5,452	961,649.4	3,797,527.3	2,646,306.0	1,151,221.3	Establishment with 50 - 200 persons
สำนักงานแห่งเดียว	25	2,147	2,120	289,056.9	530,696.2	273,594.3	257,101.9	Single unit
สำนักงานใหญ่	19	1,555	1,549	284,846.6	1,519,142.2	1,116,350.0	402,792.2	Head office
สำนักงานสาขา	11	1,785	1,783	387,746.0	1,747,688.9	1,256,361.7	491,327.1	Branch
สถานประกอบการที่มีคนทำงานมากกว่า 200 คน	7	1,613	1,613	389,134.4	3,471,425.5	3,241,074.3	230,351.1	Establishment with more than 200 persons
สำนักงานแห่งเดียว	5	1,113	1,113	269,478.8	594,672.3	477,636.0	117,036.4	Single unit
สำนักงานใหญ่	2	500	500	C	C	C	C	Head office

หมายเหตุ : C หมายถึง ข้อมูลปกปิด

Note : C means confidential data.

ที่มา : สำนักงานเศรษฐกิจการบริการ) จังหวัดกระบี่ สำนักงานสถิติแห่งชาติ กระทรวงดิจิทัลเพื่อเศรษฐกิจและสังคม

Source : The 2022 Business and Industrial Census (Trade and Services Industry) Krabi Province, National Statistical Office, Ministry of Digital Economy and Society.



**ตอนที่ 2 ข้อมูลการดำเนินงาน จำแนกตาม
หมวดย่อยธุรกิจ**

ตอนที่ 2	ข้อมูลการดำเนินงานกิจการ จำแนกตามหมวดย่อยธุรกิจ	
ตาราง 1	ข้อมูลสถิติที่สำคัญของสถานประกอบการธุรกิจในปี 2564 จำแนกตามหมวดย่อยธุรกิจ	113
ตาราง 2	จำนวนคนทำงานของสถานประกอบการธุรกิจในปี 2564 จำแนกตามลักษณะการจ้างงาน เพศ และหมวดย่อยธุรกิจ	115
ตาราง 3	จำนวนและร้อยละของสถานประกอบการธุรกิจที่มีลูกจ้าง จำแนกตาม จำนวนวันทำงานต่อสัปดาห์ จำนวนชั่วโมงทำงานเฉลี่ยต่อวันของลูกจ้าง และหมวดย่อยธุรกิจ	116
ตาราง 4	ค่าตอบแทนแรงงานของสถานประกอบการธุรกิจในปี 2564 จำแนกตามหมวดย่อยธุรกิจ	117
ตาราง 5	ค่าใช้จ่ายทั้งสิ้น มูลค่าสินค้าและวัสดุประกอบและส่วนเปลี่ยนแปลงสินค้า ของสถานประกอบการธุรกิจปี 2564 จำแนกตามหมวดย่อยธุรกิจ	119
ตาราง 6	ค่าใช้จ่ายทั้งสิ้นของสถานประกอบการธุรกิจปี 2564 จำแนกตามหมวดย่อยธุรกิจ	121
ตาราง 7	จำนวนและร้อยละของช่องทางการจ่ายชำระเงินสำหรับธุรกรรมประเภทต่าง ๆ ของสถานประกอบการธุรกิจในปี 2564 จำแนกตามหมวดย่อยธุรกิจ	123
ตาราง 8	รายรับทั้งสิ้นของสถานประกอบการธุรกิจในปี 2564 จำแนกตามหมวดย่อยธุรกิจ	127
ตาราง 9	จำนวนและร้อยละของสถานประกอบการธุรกิจที่มีการรับโอน และรับชำระเงินค่าสินค้าและบริการจากลูกค้า จำแนกตามหมวดย่อยธุรกิจ	129
ตาราง 10	มูลค่าตามบัญชีของสินทรัพย์ถาวรของสถานประกอบการธุรกิจ ณ วันที่ 1 มกราคม 2564 จำแนกตามหมวดย่อยธุรกิจ	131
ตาราง 11	มูลค่าสินทรัพย์ถาวรที่เปลี่ยนแปลงของสถานประกอบการธุรกิจระหว่าง มกราคม - ธันวาคม 2564 จำแนกตามหมวดย่อยธุรกิจ	135
ตาราง 12	จำนวนและร้อยละของสถานประกอบการธุรกิจที่มีการชำระค่าลิขสิทธิ์ สิทธิบัตร เครื่องหมายการค้าให้กับต่างประเทศ จำแนกตามร้อยละ ของค่าใช้จ่ายทั้งสิ้น และหมวดย่อยธุรกิจ	137
ตาราง 13	จำนวนและร้อยละของสถานประกอบการธุรกิจที่ได้รับค่าลิขสิทธิ์ สิทธิบัตร เครื่องหมายการค้าจากต่างประเทศ จำแนกตามร้อยละของ รายรับทั้งสิ้น และหมวดย่อยธุรกิจ	138
ตาราง 14	จำนวนและร้อยละของสถานประกอบการธุรกิจเป็นคนกลางซื้อสินค้า จากประเทศหนึ่งเพื่อจำหน่ายให้กับอีกประเทศหนึ่งโดยไม่มีการขนส่งสินค้า เข้า-ออกเขตแดนประเทศไทย จำแนกตามร้อยละของค่าใช้จ่ายทั้งสิ้น ของรายรับทั้งสิ้น และหมวดย่อยธุรกิจ	139
ตาราง 15	จำนวนและร้อยละของสถานประกอบการธุรกิจที่รายงานปัญหา และอุปสรรคของสถานประกอบการ จำแนกตามหมวดย่อยธุรกิจ	140

สารบัญตารางสถิติ (ต่อ)

		หน้า
ตาราง 16	จำนวนและร้อยละของสถานประกอบการธุรกิจที่รายงานความช่วยเหลือที่ต้องการจากหน่วยงานของรัฐ จำแนกตามหมวดย่อยธุรกิจ	141
ตาราง 17	รายได้จากการดำเนินงานของสถานประกอบการธุรกิจในปี 2564 จำแนกตามหมวดย่อยธุรกิจ และรูปแบบการจัดตั้งตามกฎหมาย	142
ตาราง 18	รายได้จากการดำเนินงานของสถานประกอบการธุรกิจในปี 2564 จำแนกตามหมวดย่อยธุรกิจ และขนาดของสถานประกอบการ	143

ตาราง 1 ข้อมูลสถิติที่สำคัญของสถานประกอบการธุรกิจในปี 2564 จำแนกตามหมวดหมู่ธุรกิจ

TABLE 1 PRINCIPAL STATISTICS OF BUSINESS ESTABLISHMENTS IN 2021 BY DIVISION OF BUSINESS INDUSTRY

รหัส Code	หมวดหมู่ธุรกิจ	จำนวน สถานประกอบการ Number of establishments	จำนวน คนทำงาน Number of persons engaged	ลูกจ้าง Employees		รายได้ จากกวดงเงินมา Income	ค่าใช้จ่าย ขั้นกลาง Intermediate consumption	มูลค่าเพิ่ม Value added	Division of business industry
				จำนวน Number	ค่าตอบแทน แรงงาน Remuneration				
	รวม	19,194	70,736	38,624	5,637,370.4	56,454,331.8	42,308,393.1	14,145,938.6	Total
45	การขายส่งและการขายปลีก การซ่อมยานยนต์ และจักรยานยนต์	1,723	5,661	3,464	624,723.8	10,343,959.8	8,496,845.5	1,847,114.4	Wholesale and retail trade; repair of motor vehicles and motorcycles
46	การขายส่ง (ยกเว้นยานยนต์และจักรยานยนต์)	1,981	8,774	5,252	728,574.5	16,171,967.0	12,894,116.0	3,277,851.0	Wholesale trade (except of motor vehicles and motorcycles)
47	การขายปลีก (ยกเว้นยานยนต์และจักรยานยนต์)	8,027	23,575	9,074	1,197,477.0	21,684,371.2	16,244,447.9	5,439,923.3	Retail trade (except of motor vehicles and motorcycles)
55	ที่พักแรม	940	11,792	10,574	1,767,168.9	3,762,804.6	2,114,073.8	1,648,730.8	Accommodation
56	การบริการอาหารและเครื่องดื่ม	3,401	12,278	5,896	756,315.5	2,736,748.8	1,755,909.8	980,839.0	Food and beverage service activities
59	การบริการยานยนต์ วัสดุภัณฑ์ และรายการโทรทัศน์ การบันทึกเสียงลงแผ่นเสียง และการจัดพิมพ์จำหน่ายหรือ เผยแพร่ดนตรี	1	12	12	C	C	C	C	Motion picture, video and television programme production, sound recording and music publishing activities
60	การจัดส่งรายการและการแพร่ภาพกระจายเสียง	13	36	16	1,992.3	5,833.8	3,504.9	2,328.9	Programming and broadcasting activities
68	กิจกรรมอสังหาริมทรัพย์	357	941	323	42,099.6	135,787.0	47,217.3	88,569.6	Real estate activities
69	กิจกรรมทางกฎหมายและการบัญชี	67	306	191	36,954.2	65,377.4	15,676.0	49,701.4	Legal and accounting activities
70	กิจกรรมของสำนักงานใหญ่และการบริการ ให้คำปรึกษาด้านการบริหารจัดการ	3	3	-	-	C	C	C	Activities of head offices; management consultancy activities
71	กิจกรรมด้านสถาปัตยกรรมและวิศวกรรม	21	128	100	12,649.7	31,214.7	14,131.8	17,082.9	Architectural and engineering activities; technical testing and analysis
73	รวมถึงการทดสอบและการวิเคราะห์ทางเทคนิค	38	144	68	9,700.3	34,616.9	17,824.1	16,792.7	Advertising and market research
74	การโฆษณาและการจัดตลาด	35	94	32	4,733.2	21,678.8	15,283.6	6,395.2	Other professional, scientific and technical activities
77	กิจกรรมทางวิชาชีพ วิทยาศาสตร์ และเทคนิคอื่นๆ	147	559	289	24,645.7	97,376.4	44,628.4	52,748.0	Rental and leasing activities
78	กิจกรรมการให้เช่า	4	280	276	40,793.7	73,340.4	11,503.5	61,837.0	Employment activities

(พันบาท In Thousand Baht)

ตาราง 1 ข้อมูลสถิติสำคัญของสถานประกอบการธุรกิจในปี 2564 จำแนกตามหมวดหมู่ธุรกิจ (ต่อ)
TABLE 1 PRINCIPAL STATISTICS OF BUSINESS ESTABLISHMENTS IN 2021 BY DIVISION OF BUSINESS INDUSTRY (Cont'd)

รหัส Code	หน่วยย่อยธุรกิจ	จำนวน สถานประกอบการ Number of establishments	จำนวน คนทำงาน Number of persons engaged	ลูกจ้าง Employees		รายได้ จากการดำเนินงาน Income	ค่าใช้จ่าย ขั้นกลาง Intermedialte consumption	มูลค่าเพิ่ม Value added	Division of business industry
				จำนวน Number	ค่าตอบแทน แรงงาน Remuneration				
79	กิจกรรมของตัวแทนธุรกิจท่องเที่ยว การจัดงานเลี้ยง การบริการสำรอง และกิจกรรมที่เกี่ยวข้อง	261	1,403	1,074	119,848.5	79,818.9	26,733.2	53,082.7	Travel agency, tour operator, reservation service and related activities
80	การบริการรักษาความปลอดภัยและการสืบสวน	10	182	174	34,349.5	144,325.7	88,514.4	55,811.3	Security and investigation activities
81	กิจกรรมการบริการสำหรับอาคารและภูมิทัศน์	14	97	88	15,728.3	35,314.3	15,980.5	19,333.8	Services to buildings and landscape activities
82	การบริการด้านการบริหารและสนับสนุนการดำเนินงาน ของสำนักงาน และกิจกรรมอื่น ๆ ที่สนับสนุนทางธุรกิจ	144	340	111	16,538.9	137,576.9	61,558.8	76,018.1	Office administrative, office support and other business support activities
90	กิจกรรมการสร้างสรรค์ศิลปะและความบันเทิง	11	23	8	202.8	3,353.9	2,199.0	1,154.9	Creative, arts and entertainment activities
92	กิจกรรมการพนันและการเสี่ยงโชค	5	5	-	-	1,500.0	1,207.5	292.5	Gambling and betting activities
93	กิจกรรมด้านการกีฬา ความบันเทิง และการบันเทิง	71	352	258	38,317.7	204,269.5	31,173.6	173,095.9	Sports activities and amusement and recreation activities
95	การซ่อมคอมพิวเตอร์และของใช้ส่วนบุคคล และของใช้ในชีวิตประจำวัน	289	491	94	11,096.6	111,724.5	44,632.5	67,092.0	Repair of computers and personal and household goods
96	กิจกรรมบริการส่วนบุคคลอื่น ๆ	1,631	3,263	1,252	151,331.9	562,176.3	356,913.8	205,262.5	Other personal service activities

หมายเหตุ : C หมายถึง ข้อมูลปกปิด

Note : C means confidential data.

ที่มา : สำนักสำรวจและอุตสาหกรรม พ.ศ. 2565 (ธุรกิจทางการค้าและธุรกิจบริการ) จังหวัดกระบี่ สำนักงานสถิติแห่งชาติ กระทรวงดิจิทัลเพื่อเศรษฐกิจและสังคม

Source : The 2022 Business and Industrial Census (Trade and Services Industry) Krabi Province, National Statistical Office, Ministry of Digital Economy and Society.

TABLE 2 NUMBER OF PERSONS ENGAGED OF BUSINESS IN 2021 BY WORK STATUS, SEX, AND DIVISION OF BUSINESS INDUSTRY

รหัส Code	หมวดหมู่ธุรกิจ Division of business industry	จำนวน สถาน- ประกอบการ Number of establishments	รวม Total			พนักงานได้รับ ค่าจ้าง เงินเดือน Unpaid workers						พนักงานได้รับค่าจ้าง ค่าจ้าง General manager						พนักงานได้รับค่าจ้าง หัวหน้าแผนก Department manager and Head department / Division chief						พนักงานที่ไม่ได้ลงทะเบียน Unskilled staff						Division of business industry						
			รวม Total	ชาย Male	หญิง Female	รวม Total	ชาย Male	หญิง Female	รวม Total	ชาย Male	หญิง Female	รวม Total	ชาย Male	หญิง Female	รวม Total	ชาย Male	หญิง Female	รวม Total	ชาย Male	หญิง Female	รวม Total	ชาย Male	หญิง Female													
																								รวม Total	ชาย Male	หญิง Female	รวม Total	ชาย Male	หญิง Female		รวม Total	ชาย Male	หญิง Female	รวม Total	ชาย Male	หญิง Female
																								รวม Total	ชาย Male	หญิง Female	รวม Total	ชาย Male	หญิง Female		รวม Total	ชาย Male	หญิง Female	รวม Total	ชาย Male	หญิง Female
45	การค้าปลีกและขายส่ง Wholesale and retail trade; repair of motor vehicles and motorcycles	19,194	70,736	31,942	38,794	17,253	21,371	11,477	598	550	3,845	1,922	1,913	14,474	6,475	7,998	19,158	8,249	10,910	19,158	8,249	10,910	19,158	8,249	10,910	19,158	8,249	10,910	19,158	8,249	10,910					
46	การขนส่ง (ยกเว้นยานยนต์และจักรยานยนต์) Transportation (except of motor vehicles and motorcycles)	1,981	8,774	5,439	3,336	3,522	3,494	1,758	80	56	25	484	280	204	1,638	980	657	3,050	2,177	873	3,050	2,177	873	3,050	2,177	873	3,050	2,177	873	3,050	2,177	873				
47	การก่อสร้าง (ยกเว้นยานยนต์และจักรยานยนต์) Construction (except of motor vehicles and motorcycles)	8,027	23,575	8,601	14,974	14,500	5,516	8,985	9,074	3,085	157	71	85	1,266	866	400	3,181	917	2,264	4,491	1,251	3,240	1,251	3,240	1,251	3,240	1,251	3,240	1,251	3,240	1,251	3,240				
55	ที่พักแรม Accommodation	940	11,792	5,324	6,567	1,218	562	656	10,774	4,663	5,911	644	307	337	1,288	543	725	2,756	1,138	1,617	5,066	2,674	5,232	2,674	5,232	2,674	5,232	2,674	5,232	2,674	5,232	2,674	5,232			
56	การบริการอาหารและเครื่องดื่ม Food and beverage service activities	3,401	12,278	4,288	7,989	6,382	2,907	3,475	5,936	1,381	451	114	71	43	288	76	212	2,100	395	1,706	3,393	839	2,554	839	2,554	839	2,554	839	2,554	839	2,554	839	2,554			
59	การบันเทิง กีฬา และนันทนาการ Motion picture, video and television programme production, sound recording and music publishing activities	1	12	5	7	-	-	-	-	-	-	-	-	-	-	-	-	-	-	-	-	-	-	-	-	-	-	-	-	-	-	-	-			
60	การสื่อสารโทรคมนาคม Programming and broadcasting activities	13	36	23	13	20	13	7	16	10	7	-	-	-	-	-	-	-	-	-	-	-	-	-	-	-	-	-	-	-	-	-	-	-		
68	กิจกรรมการก่อสร้าง Construction	357	941	353	588	618	270	348	323	83	240	3	1	5	3	3	101	76	25	214	3	211	3	211	3	211	3	211	3	211	3	211	3	211		
69	กิจกรรมการขนส่ง Transportation	67	306	122	183	114	78	37	191	45	147	19	6	13	25	8	17	145	31	115	2	-	-	-	-	-	-	-	-	-	-	-	-	-		
70	กิจกรรมการบริการ Activities of head offices; management consultancy activities	3	3	-	3	3	-	3	-	-	-	-	-	-	-	-	-	-	-	-	-	-	-	-	-	-	-	-	-	-	-	-	-	-		
71	กิจกรรมการบริการ Architectural and engineering activities; technical testing and analysis	21	128	71	57	28	18	10	100	53	47	4	2	4	1	3	63	31	32	29	19	10	10	10	10	10	10	10	10	10	10	10	10	10		
73	การโฆษณาและการประชาสัมพันธ์ Advertising and market research	38	144	81	63	76	21	55	68	60	8	2	1	-	-	-	-	-	-	-	-	-	-	-	-	-	-	-	-	-	-	-	-	-	-	
74	กิจกรรมการก่อสร้าง Construction	35	94	43	51	62	31	32	12	20	3	1	2	9	8	2	17	3	14	3	-	-	-	-	-	-	-	-	-	-	-	-	-	-	-	
77	กิจกรรมการก่อสร้าง Construction	147	559	430	129	270	200	71	289	230	59	5	3	2	3	1	42	35	7	239	191	48	48	48	48	48	48	48	48	48	48	48	48	48	48	
78	กิจกรรมการก่อสร้าง Construction	4	280	264	16	4	1	3	276	263	13	10	6	4	2	-	150	150	-	114	107	7	7	7	7	7	7	7	7	7	7	7	7	7	7	
79	กิจกรรมการก่อสร้าง Construction	261	1,403	644	759	329	84	245	1,074	560	514	29	29	-	177	-	543	420	122	325	110	215	215	215	215	215	215	215	215	215	215	215	215	215	215	
80	การบริการที่ปรึกษา Security and investigation activities	10	182	166	16	8	7	1	174	160	15	9	5	5	-	-	21	11	10	144	144	144	144	144	144	144	144	144	144	144	144	144	144	144	144	
81	กิจกรรมการบริการที่ปรึกษา Services to buildings and landscape activities	14	97	47	50	10	7	3	88	41	47	6	3	4	8	4	4	37	27	10	37	7	30	30	30	30	30	30	30	30	30	30	30	30	30	
82	กิจกรรมการบริการที่ปรึกษา Office administrative, office support and other business support activities	144	340	138	202	229	100	130	111	38	73	-	-	5	1	4	40	6	34	66	31	35	35	35	35	35	35	35	35	35	35	35	35	35	35	
90	กิจกรรมการก่อสร้าง Creative, arts and entertainment activities	11	23	16	7	15	8	7	8	8	-	-	-	-	-	-	-	-	-	-	8	8	-	-	-	-	-	-	-	-	-	-	-	-	-	
92	กิจกรรมการก่อสร้าง Gambling and betting activities	5	5	5	-	5	5	-	-	-	-	-	-	-	-	-	-	-	-	-	-	-	-	-	-	-	-	-	-	-	-	-	-	-	-	
93	กิจกรรมการก่อสร้าง Sports activities and amusement and recreation activities	71	352	211	141	94	64	31	258	148	111	2	2	-	55	41	15	151	100	51	50	5	45	45	45	45	45	45	45	45	45	45	45	45	45	
95	การซ่อมแซมยานยนต์และจักรยานยนต์ Repair of computers and personal and household goods	289	491	316	175	397	259	138	94	57	37	-	-	-	-	-	93	57	36	2	2	-	-	-	-	-	-	-	-	-	-	-	-	-		
96	กิจกรรมการก่อสร้าง Other personal service activities	1,631	3,263	1,199	2,064	2,011	850	1,160	1,252	349	903	1	-	46	2	44	852	180	673	353	167	186	186	186	186	186	186	186	186	186	186	186	186	186	186	

ที่มา : สำนักปฏิบัติการและอุตสาหกรรม พ.ศ. 2565 (ตุลาคมถึงพฤศจิกายน) จังหวัดกาฬสินธุ์ สำนักงานสถิติแห่งชาติและสำนักงานเศรษฐกิจการคลัง
Source : The 2022 Business and Industrial Census (Trade and Services Industry) Kabi Province, National Statistical Office, Ministry of Digital Economy and Society.

ตาราง 3 จำนวนและร้อยละของสถานประกอบการธุรกิจที่มีลูกจ้าง จำนวนชั่วโมงทำงานเฉลี่ยต่อวันของลูกจ้าง และรวมต่อธุรกิจ
 TABLE 3 NUMBER AND PERCENTAGE OF BUSINESS ESTABLISHMENTS EMPLOYEES BY NUMBER OF DAYS WORKED PER WEEK, AVERAGE NUMBER OF HOURS WORKED PER DAY BY EMPLOYEES AND DIVISION OF BUSINESS INDUSTRY

รหัส Code	หมวดอุตสาหกรรม Industry	ลูกจ้าง Employees												Division of business industry		
		จำนวนสถาน- ประกอบการที่มีลูกจ้าง Number of establishment's employees		จำนวนวันทำงานต่อสัปดาห์ Number of days worked per week		จำนวนชั่วโมงทำงานเฉลี่ยต่อวัน (เฉลี่ยทุกกะ) Average number of hours worked per day		จำนวนชั่วโมงทำงานเฉลี่ยต่อวัน (เฉลี่ยทุกกะ) Average number of hours worked per day		จำนวนชั่วโมงทำงานเฉลี่ยต่อวัน (เฉลี่ยทุกกะ) Average number of hours worked per day		จำนวนชั่วโมงทำงานเฉลี่ยต่อวัน (เฉลี่ยทุกกะ) Average number of hours worked per day				
		จำนวน Number	ร้อยละ %	จำนวน Number	ร้อยละ %	จำนวน Number	ร้อยละ %	จำนวน Number	ร้อยละ %	จำนวน Number	ร้อยละ %	จำนวน Number	ร้อยละ %			
		8,643	100.0	380	4.4	7,055	81.6	1,208	14.0	861	10.0	7,625	88.2	157	1.8	Total
45	การขายส่งและขายปลีก การซ่อมยานยนต์ และจักรยานยนต์	786	100.0	-	-	786	100.0	-	-	70	9.0	715	91.1	-	-	Wholesale and retail trade; repair of motor vehicles and motorcycles
46	การขายส่ง (ยกเว้นยานยนต์และจักรยานยนต์)	1,257	100.0	101	8.1	877	69.8	279	22.2	200	16.0	1,051	83.6	6	0.4	Wholesale trade (except of motor vehicles and motorcycles)
47	การขายปลีก (ยกเว้นยานยนต์และจักรยานยนต์)	2,560	100.0	-	-	2,240	87.5	319	12.5	193	7.5	2,285	89.3	82	3.2	Retail trade (except of motor vehicles and motorcycles)
55	ที่พักแรม	862	100.0	117	13.6	606	70.3	139	16.1	125	14.5	710	82.3	27	3.2	Accommodation
56	การบริการอาหารและเครื่องดื่ม	1,982	100.0	7	0.4	1,682	84.9	293	14.8	70	3.5	1,883	95.0	29	1.5	Food and beverage service activities
59	การผลิตภาพยนตร์ วิทยุทัศน์ และรายการโทรทัศน์ การบันทึกเสียงลงบนสื่อ และการจัดพิมพ์จำหน่ายหรือเผยแพร่ดนตรี	1	100.0	-	-	1	100.0	-	-	-	-	1	100.0	-	-	Motion picture, video and television programme production, sound recording and music publishing activities
60	การจัดส่งรายการและการแพร่กระจายเสียง เกี่ยวกับคอมพิวเตอร์ และกิจกรรมที่เกี่ยวข้อง	13	100.0	-	-	10	75.0	3	25.0	3	25.0	10	75.0	-	-	Programming and broadcasting activities
68	กิจกรรมอสังหาริมทรัพย์	179	100.0	42	23.2	137	76.8	-	-	83	46.4	96	53.6	-	-	Real estate activities
69	กิจกรรมทางกฎหมายและการบัญชี ให้นำปรึกษาด้านการบริหารจัดการ	49	100.0	-	-	49	100.0	-	-	-	-	49	100.0	-	-	Legal and accounting activities
71	กิจกรรมด้านสถาปัตยกรรมและวิศวกรรม รวมถึงการทดสอบและการวิเคราะห์ทางเทคนิค	20	100.0	1	5.0	19	95.0	-	-	1	5.0	19	95.0	-	-	Architectural and engineering activities; technical testing and analysis
73	การโฆษณาและการวิจัยตลาด	21	100.0	-	-	21	100.0	-	-	-	-	21	100.0	-	-	Advertising and market research
74	กิจกรรมทางวิชาชีพ วิทยาศาสตร์ และเทคนิคอื่นๆ	4	100.0	-	-	4	100.0	-	-	-	-	4	100.0	-	-	Other professional, scientific and technical activities
77	กิจกรรมการให้เช่า	121	100.0	16	13.2	105	86.8	-	-	16	13.2	105	86.8	-	-	Rental and leasing activities
78	กิจกรรมการจ้างงาน	4	100.0	-	-	4	100.0	-	-	-	-	4	100.0	3	75.0	Employment activities
79	กิจกรรมของตัวแทนธุรกิจท่องเที่ยว การจัดงานที่เกี่ยว การบริการสำรอง และกิจกรรมที่เกี่ยวข้อง	239	100.0	22	9.4	214	89.8	2	0.8	22	9.4	216	90.6	-	-	Travel agency, tour operator, reservation service and related activities
80	การบริการรักษาความปลอดภัยและการสืบสวน	10	100.0	-	-	9	90.0	1	10.0	-	-	9	90.0	1	10.0	Security and investigation activities
81	กิจกรรมบริการสำหรับอาคารและภูมิทัศน์	13	100.0	-	-	13	100.0	-	-	-	-	13	100.0	-	-	Services to buildings and landscape activities
82	การบริการด้านกาบริหารและสนับสนุนการดำเนินงาน ของสำนักงาน และกิจกรรมอื่นๆ ที่สนับสนุนทางธุรกิจ	32	100.0	-	-	29	90.6	3	9.4	-	-	29	90.6	3	9.4	Office administrative, office support and other business support activities
90	กิจกรรมการสร้างสรรค์ศิลปะและวัฒนธรรมบันเทิง	4	100.0	-	-	4	100.0	-	-	-	-	4	100.0	-	-	Creative, arts and entertainment activities
93	กิจกรรมด้านการศึกษา ความบันเทิง และการนันทนาการ	58	100.0	-	-	48	81.9	11	18.1	-	-	58	100.0	-	-	Sports activities and amusement and recreation activities
95	การซ่อมคอมพิวเตอร์และของใช้ส่วนบุคคล และของใช้ในครัวเรือน	61	100.0	36	58.4	25	41.6	-	-	-	-	61	100.0	-	-	Repair of computers and personal and household goods
96	กิจกรรมบริการส่วนบุคคลอื่นๆ	370	100.0	39	10.5	173	46.8	158	42.7	77	20.9	286	77.4	6	1.6	Other personal service activities

ที่มา : สำนักสถิติและอุตสาหกรรม พ.ศ. 2565 (ธุรกิจทางการบริการ) จังหวัดกระบี่ สำนักงานสถิติแห่งชาติ กระทรวงดิจิทัลเพื่อเศรษฐกิจและสังคม
 Source : The 2022 Business and Industrial Census (Trade and Services Industry) Krabi Province, National Statistical Office, Ministry of Digital Economy and Society.

ตาราง 4 ค่าตอบแทนแรงงานของสถานประกอบการธุรกิจในปี 2564 จำแนกตามหมวดอุตสาหกรรม
TABLE 4 REMUNERATION OF BUSINESS ESTABLISHMENTS IN 2021 BY DIVISION OF BUSINESS INDUSTRY

รหัส Code	หมวดอุตสาหกรรม Division of business industry	จำนวน สถาน- ประกอบ การ Number of establishments	จำนวนลูกจ้าง Number of employees	รวม Total	ค่าจ้าง เงินเดือน Wages, salaries	ค่าล่วงเวลา โบนัส ฯลฯ Overtime bonus, etc.	สวัสดิการ และผลประโยชน์ ตอบแทน Fringe benefits	เงินที่สถานประกอบการ จ่ายสมทบเข้ากองทุน Employer's contribution to social security	Total
45	การขนส่งและอากาศยานเล็ก การซ่อมยานยนต์ และจักรยานยนต์	19,194	38,624	5,637,370.4	5,099,421.1	176,748.1	237,417.0	123,784.1	123,784.1
		1,723	3,464	624,723.8	528,538.1	61,577.2	22,326.4	12,282.1	12,282.1
46	การขายส่ง ยานยนต์และจักรยานยนต์	1,981	5,252	728,574.5	693,626.8	12,581.4	12,725.9	9,640.4	9,640.4
47	การขายปลีก (ยกเว้นยานยนต์และจักรยานยนต์)	8,027	9,074	1,197,477.0	1,112,759.5	32,646.2	20,090.9	31,980.5	31,980.5
55	ที่พักแรม	940	10,574	1,767,168.9	1,553,002.7	40,527.9	129,882.5	43,755.7	43,755.7
56	การบริการอาหารและเครื่องดื่ม	3,401	5,896	756,315.5	685,598.0	20,233.3	41,114.1	9,370.0	9,370.0
59	การผลิตภาพยนตร์ วิดีทัศน์ และรายการโทรทัศน์ การบันทึกเสียงลงหนังสือ และการจัดพิมพ์จำหน่ายหรือเผยแพร่ดนตรี	1	12	C	C	C	-	C	C
60	การจัดส่งรายการและการแพร่ภาพกระจายเสียง	13	16	1,992.3	1,911.0	65.0	16.3	-	-
68	กิจกรรมอสังหาริมทรัพย์	357	323	42,099.6	38,937.2	-	2,390.4	772.1	772.1
69	กิจกรรมทางกฎหมายและการบัญชี	67	191	36,954.2	29,773.7	4,565.1	1,716.8	898.6	898.6
70	กิจกรรมของสำนักงานใหญ่และการบริการให้คำปรึกษาด้านการบริหารจัดการ	3	-	-	-	-	-	-	-
71	กิจกรรมด้านสถาปัตยกรรมและวิศวกรรม รวมถึงการทดสอบและการวิเคราะห์ทางเทคนิค	21	100	12,649.7	11,190.8	603.8	254.3	600.8	600.8
73	การโฆษณาและการวิจัยตลาด	38	68	9,700.3	9,273.6	85.0	30.0	311.7	311.7
74	กิจกรรมทางวิชาชีพ วิทยาศาสตร์ และเทคนิคอื่นๆ	35	32	4,733.2	4,525.2	48.8	13.4	145.8	145.8
77	กิจกรรมการให้เช่า	147	289	24,645.7	23,807.9	322.1	325.1	190.6	190.6
78	กิจกรรมการจ้างงาน	4	276	40,793.7	34,431.6	402.0	429.0	5,531.1	5,531.1

ตาราง 4 ค่าตอบแทนแรงงานของสถานประกอบการธุรกิจในปี 2564 จำแนกตามหมวดธุรกิจ (ต่อ)
TABLE 4 REMUNERATION OF BUSINESS ESTABLISHMENTS IN 2021 BY DIVISION OF BUSINESS INDUSTRY (Cont'd)

รหัส Code	หมวดธุรกิจ	จำนวน สถาน- ประกอบการ Number of establishments	จำนวนผู้จ้าง Number of employees	รวม Total	ค่าจ้าง เงินเดือน Wages, salaries	ค่าล่วงเวลา โบนัส ฯลฯ Overtime bonus, etc.	สวัสดิการ และผลประโยชน์ ตอบแทน Fringe benefits	เงินที่สถานประกอบการ จ่ายสมทบเข้ากองทุน Employer's contribution to social security	Division of business industry
79	กิจกรรมท่องเที่ยว การจำหน่าย การจำหน่าย การบริการสำรอง และกิจกรรมที่เกี่ยวข้อง	261	1,074	119,848.5	115,790.2	515.0	21.0	3,522.3	Travel agency, tour operator, reservation service and related activities
80	การบริการรักษาความปลอดภัยและการสืบสวน	10	174	34,349.5	32,396.9	450.0	630.0	872.6	Security and investigation activities
81	กิจกรรมการบริการสำหรับอาคารและภูมิทัศน์	14	88	15,728.3	14,701.4	90.0	560.9	376.0	Services to buildings and landscape activities
82	การบริการด้านการบริหารและสนับสนุนการดำเนินงานของสำนักงาน และกิจกรรมอื่นๆ ที่สนับสนุนทางธุรกิจ	144	111	16,538.9	15,144.8	956.0	3.9	434.2	Office administrative, office support and other business support activities
90	กิจกรรมการสร้างสรรค์ศิลปะและความบันเทิง	11	8	202.8	202.8	-	-	-	Creative, arts and entertainment activities
92	กิจกรรมการพนันและการเสี่ยงโชค	5	-	-	-	-	-	-	Gambling and betting activities
93	กิจกรรมด้านการศึกษา ความบันเทิง และการนันทนาการ	71	258	38,317.7	35,554.5	-	1,757.2	1,006.0	Sports activities and amusement and recreation activities
95	การซ่อมแซมเฟอร์นิเจอร์และของใช้ส่วนบุคคลและของใช้ในครัวเรือน	289	94	11,096.6	10,550.6	118.5	339.3	88.2	Repair of computers and personal and household goods
96	กิจกรรมบริการส่วนบุคคลอื่นๆ	1,631	1,252	151,331.9	146,119.8	525.0	2,789.7	1,897.4	Other personal service activities

หมายเหตุ : C หมายถึง ข้อมูลปกปิด

Note : C means confidential data

ที่มา : สำนักสำรวจและอุตสาหกรรม พ.ศ. 2565 (ธุรกิจทางการบริการ) จังหวัดกระบี่ สำนักงานสถิติแห่งชาติ กระทรวงดิจิทัลเพื่อเศรษฐกิจและสังคม

Source : The 2022 Business and Industrial Census (Trade and Services Industry) Krabi Province, National Statistical Office, Ministry of Digital Economy and Society.

ตาราง 5 ค่าใช้จ่ายสินค้าคงคลัง มูลค่าสินค้าคงคลังและรายการเปลี่ยนแปลงสินค้าคงคลังของสถานประกอบการที่ 2564 จำนวนสถานประกอบการ
 TABLE 5 TOTAL EXPENSES, VALUE OF STOCKS AND CHANGE IN VALUE OF STOCKS OF BUSINESS ESTABLISHMENTS IN 2021 BY DIVISION OF BUSINESS INDUSTRY

รหัส Code	จำนวน สถาน- ประกอบการ Number of establishments	รวม Total	มูลค่าสินค้า คงคลัง Value of goods purchased for sale or rendering services	ค่าไฟฟ้า Electricity	ค่าจ้าง Water supply	ค่าเช่า เช่า Fuel/ Gas/ Fuel	ค่า เช่า เช่า Cost of internet services	ค่า เช่า เช่า Repair and maintenance of computer system	ค่า เช่า เช่า Annual expenses	ค่า เช่า เช่า เช่า Repair on construction, vehicles, machinery and equipment etc.	ค่าเช่า เช่า เช่า เช่า เช่า Rent on vehicles, equipment, etc.	ค่าเช่า เช่า เช่า เช่า เช่า Rent on land and buildings	มูลค่าสินค้าคงคลังและรายการเปลี่ยนแปลง		การ เปลี่ยนแปลง สุทธิ Change in value of stocks	
													1 ม.ค. 2564 Jan 1, 2021	31 ธ.ค. 2564 Dec 31, 2021		
19.194	40,069,536.6	37,022,026.7	946,396.9	152,941.4	875,307.9	125,244.5	25,874.2	47,340.7	375,543.7	125,931.4	500,034.3	2,532,894.8	6,170,150.8	5,549,375.7	-620,775.1	
45	การขนส่งและโทรคมนาคม Transport and communication	1,725	8,655,033.3	76,552,741.5	38,300.7	12,405.1	64,689.2	10,430.1	4,901.5	25,874.2	47,340.7	2,404.0	29,036.5	54,841.8	1,051,003.0	-256,268.6
46	การพาณิชย์ Commerce	1,981	12,265,736.5	120,78,990.8	52,234.8	13,445.5	403,810.6	2,328.9	6,889	57,457.2	11,780.5	24,750.2	305,857.2	884,985.5	801,088.5	-83,510.0
47	การพาณิชย์ (ยกเว้นยานยนต์และจักรยานยนต์) Commerce (except motor vehicles and motorcycles)	8,027	16,375,882.0	149,32,178.2	37,319.4	209,205.5	36,445.4	4,158.6	64,028.8	64,028.8	23,166.6	171,243.6	557,857.7	3,150,308.5	2,815,366.6	-334,941.9
55	ที่พัก Accommodation	940	2,386,608.2	763,595.5	346,098.2	49,079.7	59,889.5	10,694.0	37,286.6	166,065.5	9,880.6	33,387.3	885,611.3	281,743.0	256,920.8	11,157.7
56	การบริการอาหารและเครื่องดื่ม Food and beverage service activities	3,401	1,798,870.2	1,310,622.9	80,127.3	21,553.0	84,099.8	1,274.0	624.7	30,868.1	44,029.6	67,092.6	139,087.3	91,864.3	101,752.1	9,890.8
59	การผลิตและกระจายไฟฟ้าและแก๊สธรรมชาติ การผลิตและกระจายไฟฟ้า การผลิตและกระจายแก๊สธรรมชาติ Production and distribution of electricity and natural gas	1	C	C	C	C	C	C	C	C	C	C	C	C	C	C
60	การสื่อสารโทรคมนาคมและการขนส่งทางอากาศ Communication and air transport	13	3,514.6	162.5	633.8	56.6	292.5	130.0	87.8	383.5	6.5	304.2	1,290.5	65.0	32.5	-32.5
68	กิจกรรมบันเทิง Recreation	357	86,637.3	2,210.1	14,379.9	3,088.9	1,121.5	314.9	60.0	7,640.7	373.3	53,918.6	473.9	307.5	307.5	-1,664
69	กิจกรรมการบริการและการจัด บริการ Service activities	67	19,703.5	185.6	2,021.2	360.9	4,126.8	580.5	344	1,510.5	171.0	1,216.0	9,171.6	16.1	11.0	-5.1
70	กิจกรรมการบริการและการจัด บริการ (ยกเว้นการบริการอาหารและเครื่องดื่ม) Service activities (except food and beverage service activities)	3	C	C	C	C	C	C	C	C	C	C	C	C	C	C
71	กิจกรรมการบริการและการจัด บริการ (ยกเว้นการบริการอาหารและเครื่องดื่ม) Service activities (except food and beverage service activities)	21	16,927.1	6,818.2	990.8	257.4	1,003.1	218.5	350	283.2	300.0	1,100.0	5,406.8	2,075.1	988	-1,976.3
73	การโฆษณาและการจัด การโฆษณา Advertising and marketing activities	38	19,762.1	7,590.0	13,099.8	170.0	936.0	355.7	116.0	200.0	4,539.0	4,567	102.0	85.0	85.0	-17.0
74	กิจกรรมวิชาชีพ (ยกเว้นการ บริการ) Other professional, scientific and technical activities	35	15,962.8	8,172.0	979.8	128.8	2,391.0	364.2	14.0	113.5	447.3	3,349.2	42.0	47.5	47.5	5.5
77	กิจกรรมการให้เช่า Rental and leasing activities	147	45,524.4	26,810.2	1,788.4	604.2	6,133.8	910.9	31.5	2,294.3	1,575.0	5,404.1	55,566.2	56,242.9	656.8	656.8
78	กิจกรรมการจ้าง Employment activities	4	11,033.5	8,240.4	970.2	131.5	174.0	157.9	18.5	136.1	-	1,675.0	13,742.4	14,341.4	599.0	599.0

(Figure in Thousand Baht)

ตาราง 5 ค่าใช้จ่ายทั้งหมด มูลค่าสินค้าและบริการขายปลีกและร้านอาหาร 2564 จำนวนสถานประกอบการ (ต่อ)
 TABLE 5 TOTAL EXPENSES, VALUE OF STOCKS AND CHANGE IN VALUE OF STOCKS OF BUSINESS ESTABLISHMENTS IN 2021 BY DIVISION OF BUSINESS INDUSTRY (Cont'd)

รหัส Code	จำนวน สถาน- ประกอบการ Number of establishments	รวม Total	ค่า สินค้า และ/หรือบริการ Value of goods purchased for sale or rendering services	ค่า ไฟฟ้า Electricity	ค่า น้ำประปา Water supply	ค่า แก๊ส/ Gas/ Fuel	ค่า บริการ อินเทอร์เน็ต Cost of internet services	ค่า ซ่อม และ บำรุง รักษา คอมพิวเตอร์ Repair and maintenance of computer	ค่า ใช้ คอมพิวเตอร์ ใน ระบบ Annual expenses in computer system	ค่า ซ่อม และ บำรุง รักษา ยานพาหนะ Repair on vehicles, construction, vehicles, machinery and equipment, etc.	ค่า เช่า ยานพาหนะ เครื่อง จักร และ เครื่องมือ ต่าง ๆ Rent on vehicles, machinery and equipment, etc.	ค่า เช่า ที่ดิน และ อาคาร Rent on land and buildings	ค่า ใช้ เงิน อื่น ๆ Other expenses	มูลค่าสินค้าและบริการขายปลีก		ส่วน เปลี่ยนแปลง มูลค่า สินค้า และ บริการ Change in value of stocks	
														1 ต.ค. 2564 Jan 1, 2021	31 ต.ค. 2564 Dec 31, 2021		
79	261	26,844.8	2,130.0	884.2	249.6	4,498.3	918.2	29.0	1,168.4	11,200	-	9,964.0	5,851.1	1,000	600	-400	Travel agency, tour operator, reservation service and related activities
80	10	88,915.8	83,195.2	361.6	38.0	1,112.2	71.0	15.0	-	1,660	-	1,084.5	2,892.2	10,042.9	5,768.3	4,274.6	Security and investigation activities
81	14	183,483.2	9,472.5	600.6	129.3	1,861.4	137.7	61.9	27.0	201.5	-	1,587.5	4,308.8	3,225.0	6,749.3	3,524.3	Services to buildings and landscape activities
82	144	61,558.8	43,477.2	2,123.8	261.6	4,093.6	1,146.7	1,160	420.0	648.2	1,728.0	2,795.0	4,748.7	2,503.6	1,758.4	-745.2	Office administrative, office support and other business support activities
90	11	2,199.0	-	344	17.0	1,503.8	37.2	-	-	229.5	-	144.0	233.1	-	-	-	Creative, arts and entertainment activities
92	5	1,217.5	864.0	60.0	18.0	120.0	35.9	-	-	-	-	-	119.5	-	-	-	Gambling and betting activities
93	71	32,901.6	5,018.7	2,208.8	667.5	3,174.9	594.6	31.0	-	1,623.3	357.0	5,472.0	13,713.7	12,112.6	13,395.0	1,282.3	Sports activities and amusement and recreation activities
95	289	47,013.0	21,232.4	4,381.7	716.4	5,810.2	1,464.2	94.3	920.0	753.2	326.3	3,113.3	8,191.2	14,555.9	7,052.5	-7,503.4	Repair of computers and personal and household goods
96	1,631	386,034.1	72,698.7	34,165.7	12,216.2	16,270.0	10,330.9	706.1	-	107,842	193.6	149,366.4	77,302.2	22,065.3	17,244.7	-4,820.6	Other personal service activities

หมายเหตุ : C หมายถึง ธุรกรรมลับ
 Note : C means confidential data.

ที่มา : สำนักงานสถิติแห่งชาติ กระทรวงดิจิทัลและเศรษฐกิจการค้า จังหวัดกระบี่ สำนักงานสถิติแห่งชาติ กระทรวงดิจิทัลและเศรษฐกิจการค้า
 Source : The 2022 Business and Industrial Census (Trade and Services Industry) Krabi Province, National Statistical Office, Ministry of Digital Economy and Society.

ตาราง 7 จำนวนและร้อยละของช่องทางชำระเงินสดสำหรับธุรกรรมประเภทต่างๆ ของสถานประกอบการธุรกิจในปี 2564 จำนวนตามหมวดหมู่ธุรกิจ
TABLE 7 NUMBER AND PERCENTAGE OF PAYMENT METHODS FOR DIFFERENT TYPES OF BUSINESS ESTABLISHMENTS IN 2021 BY DIVISION OF BUSINESS INDUSTRY

รหัส Code	หน่วยธุรกิจ Division of business industry	จำนวน สถาน- ประกอบ การ Number of establishments	ชื่อทางการชำระเงินสดสำหรับธุรกรรมประเภทต่างๆ Payment methods for different types of transaction												
			การชำระเงินค่าสินค้าและบริการให้กับซัพพลายเออร์ Payment of goods and services to supplier						การชำระค่าจ้างในการดำเนินงาน Payment of operating expenses						
			เงินสด Cash	เช็ค Check	การโอนและชำระเงิน ทางอิเล็กทรอนิกส์ (e-Payment)	เงินสด Cash	เช็ค Check	การโอนและชำระเงิน ทางอิเล็กทรอนิกส์ (e-Payment)	เงินสด Cash	เช็ค Check	การโอนและชำระเงิน ทางอิเล็กทรอนิกส์ (e-Payment)	เงินสด Cash	เช็ค Check	การโอนและชำระเงิน ทางอิเล็กทรอนิกส์ (e-Payment)	
จำนวน Number	ร้อยละ %	จำนวน Number	ร้อยละ %	จำนวน Number	ร้อยละ %	จำนวน Number	ร้อยละ %	จำนวน Number	ร้อยละ %	จำนวน Number	ร้อยละ %	จำนวน Number	ร้อยละ %		
		19,194	16,557	86.3	264	1.4	17,162	89.4	91.2	1,645	95.5	267	1.4	11,522	60.0
45	การขายส่งและการขายปลีก การซ่อมยานยนต์ และจักรยานยนต์	1,723	1,563	90.7	19	1.1	1,572	91.2	1,645	95.5	34	2.0	1,109	64.4	Wholesale and retail trade; repair of motor vehicles and motorcycles
46	การขายส่ง (ยกเว้นยานยนต์และจักรยานยนต์)	1,981	1,909	96.4	29	1.5	1,705	86.1	1,826	92.2	16	0.8	1,032	52.1	Wholesale trade (except of motor vehicles and motorcycles)
47	การขายปลีก (ยกเว้นยานยนต์และจักรยานยนต์)	8,027	7,019	87.4	92	1.2	7,657	95.4	7,409	92.3	54	0.7	4,190	52.2	Retail trade (except of motor vehicles and motorcycles)
55	ที่พักแรม	940	629	66.9	79	8.4	729	77.5	791	84.2	72	7.6	744	79.2	Accommodation
56	การบริการอาหารและเครื่องดื่ม	3,401	3,136	92.2	-	-	3,164	93.1	3,348	98.4	-	-	1,835	53.9	Food and beverage service activities
59	การผลิตภาพยนตร์ วิดีทัศน์ และรายการโทรทัศน์ การบันทึกเสียงลงแผ่นเสียง และการจัดพิมพ์จำหน่ายหรือ เผยแพร่ดนตรี	1	1	100.0	-	-	1	100.0	1	100.0	-	-	1	100.0	Motion picture, video and television programme production, sound recording and music publishing activities
60	การจัดจำหน่ายและการเช่าภาพยนตร์และรายการเสียง	13	10	75.0	-	-	10	75.0	13	100.0	3	25.0	13	100.0	Programming and broadcasting activities
68	กิจกรรมอสังหาริมทรัพย์	357	251	70.4	-	-	254	71.2	312	87.3	-	-	309	86.7	Real estate activities
69	กิจกรรมทางกฎหมายและการบัญชี	67	18	27.2	-	-	18	27.2	57	84.7	-	-	67	100.0	Legal and accounting activities
70	กิจกรรมของสำนักงานใหญ่และการบริการ ให้คำปรึกษาด้านการบริหารจัดการ	3	-	-	-	-	-	-	3	100.0	-	-	-	-	Activities of head offices; management consultancy activities
71	กิจกรรมด้านสถาปัตยกรรมและวิศวกรรม	21	16	74.6	1	4.8	16	74.6	21	100.0	1	4.8	18	88.1	Architectural and engineering activities; technical testing and analysis
73	การโฆษณาและการวิจัยตลาด	38	35	92.1	1	2.6	35	92.1	35	92.1	4	10.5	18	47.4	Advertising and market research
74	กิจกรรมทางวิชาชีพ วิทยาศาสตร์ และเทคนิคอื่นๆ	35	34	95.7	1	2.9	35	100.0	32	91.4	-	-	35	100.0	Other professional, scientific and technical activities
77	กิจกรรมการให้เช่า	147	111	75.4	-	-	118	80.5	139	94.2	-	-	118	80.4	Rental and leasing activities
78	กิจกรรมการจ้างงาน	4	1	25.0	1	25.0	4	100.0	1	25.0	-	-	3	75.0	Employment activities

ตาราง 7 จำนวนและร้อยละของช่องทางชำระเงินสดรับธุรกรรมประเภทต่างๆ ของสถานประกอบการธุรกิจในปี 2564 จำนวนตามหมวดหมู่ธุรกิจ (ต่อ)
TABLE 7 NUMBER AND PERCENTAGE OF PAYMENT METHODS FOR DIFFERENT TYPES OF TRANSACTIONS OF BUSINESS ESTABLISHMENTS IN 2021 BY DIVISION OF BUSINESS INDUSTRY (Cont'd)

รหัส Code	หมวดหมู่ธุรกิจ	จำนวน Number of establishments	ชื่อทางการชำระเงินสดรับธุรกรรมประเภทต่างๆ Payment methods for different types of transaction												
			การชำระเงินด้านสินค้าและบริการให้กับผู้ขาย Payment of goods and services to supplier				การชำระเงินด้านสินค้าและบริการให้กับผู้เช่ารายย่อย Payment of operating expenses				การชำระเงินด้านธุรกรรมประเภทอื่นๆ Electronic transfers and electronic payment				
			จำนวน Number	ร้อยละ %	จำนวน Number	ร้อยละ %	จำนวน Number	ร้อยละ %	จำนวน Number	ร้อยละ %	จำนวน Number	ร้อยละ %	จำนวน Number	ร้อยละ %	
79	กิจกรรมของตัวแทนธุรกิจท่องเที่ยว การจัดทำเที่ยว การบริการสำรอง และกิจกรรมที่เกี่ยวข้อง	261	17	6.5	-	-	15	5.8	252	96.6	-	-	257	98.5	Travel agency, tour operator, reservation service and related activities
80	การบริการรักษาความปลอดภัยและการสืบสวน	10	1	10.0	-	8	80.0	10	100.0	-	-	5	45.0	Security and investigation activities	
81	กิจกรรมการบริการสำหรับอาคารและภูมิทัศน์	14	10	71.4	3	17.9	12	82.1	10	71.4	1	7.1	12	82.1	Services to buildings and landscape activities
82	การบริการด้านการบริหารและสนับสนุนการดำเนินงาน	144	77	53.6	-	-	131	90.7	95	65.7	-	-	143	99.3	Office administrative, office support and other business support activities
90	กิจกรรมการสร้างสรรศิลปะและความบันเทิง	11	-	-	-	-	-	8	72.7	3	27.3	-	-	-	Creative, arts and entertainment activities
92	กิจกรรมการพนันและการเสี่ยงโชค	5	5	100.0	-	-	-	-	5	100.0	-	-	-	-	Gambling and betting activities
93	กิจกรรมด้านการศึกษา ความเป็นเลิศ และการนันทนาการ	71	45	62.7	-	-	66	93.0	64	90.1	2	2.8	64	90.1	Sports activities and amusement and recreation activities
95	การซ่อมคอมพิวเตอร์และของใช้ส่วนบุคคล และของใช้ในชีวิตประจำวัน	289	267	92.2	-	-	245	84.7	287	99.3	-	-	263	91.1	Repair of computers and personal and household goods
96	กิจกรรมบริการส่วนบุคคลอื่นๆ	1,631	1,404	86.1	39	2.4	1,368	83.9	1,589	97.4	77	4.8	1,285	78.8	Other personal service activities

Division of business industry

ตาราง 7 จำนวนและร้อยละของช่องทางจ่ายชำระเงินสำหรับธุรกรรมประเภทต่างๆ ของสถานประกอบการธุรกิจในปี 2564 จำนวนตามหมวดธุรกิจ (ต่อ)
TABLE 7 NUMBER AND PERCENTAGE OF PAYMENT METHODS FOR DIFFERENT TYPES OF TRANSACTIONS OF BUSINESS ESTABLISHMENTS IN 2021 BY DIVISION OF BUSINESS INDUSTRY (Cont'd.)

รหัส Code	หมวดธุรกิจ Division of business industry	ช่องทางจ่ายชำระเงินสำหรับธุรกรรมประเภทต่างๆ Payment methods for different types of transaction													
		จำนวน สถาน- ประกอบการ Number of establishments		การชำระเงินสด Cash				การโอนเงิน ทางอิเล็กทรอนิกส์ (e-Payment)				การลงทุน Investment		การโอนเงิน ทางอิเล็กทรอนิกส์ (e-Payment)	
		จำนวน Number	ร้อยละ %	จำนวน Number	ร้อยละ %	จำนวน Number	ร้อยละ %	จำนวน Number	ร้อยละ %	จำนวน Number	ร้อยละ %	จำนวน Number	ร้อยละ %	จำนวน Number	ร้อยละ %
		19,194		6,620	34.5	66	0.4	4,136	21.6	2,765	14.4	107	0.6	3,135	16.3
45	การค้าปลีกและการขายปลีก การซ่อมยานยนต์ และจักรยานยนต์	1,723	660	38.3	1	0.1	463	26.9	312	18.1	5	0.3	315	18.3	Wholesale and retail trade; repair of motor vehicles and motorcycles
46	การขนส่ง (ยกเว้นยานยนต์และจักรยานยนต์)	1,981	1,117	56.4	2	0.1	441	22.3	266	13.4	4	0.2	258	13.0	Wholesale trade (except of motor vehicles and motorcycles)
47	การค้าปลีก (ยกเว้นยานยนต์และจักรยานยนต์)	8,027	1,866	23.2	4	0.1	958	11.9	1,231	15.3	11	0.1	1,594	19.9	Retail trade (except of motor vehicles and motorcycles)
55	ที่พักแรม	940	475	50.6	20	2.1	653	69.5	329	35.0	44	4.7	302	32.2	Accommodation
56	การบริการอาหารและเครื่องดื่ม	3,401	1,582	46.5	-	-	756	22.2	261	7.7	-	-	274	8.1	Food and beverage service activities
59	การผลิตภาพยนตร์ วัสดุต้น และรายการโทรทัศน์ การบันทึกเสียงลงสื่อ และการจัดพิมพ์จำหน่ายหรือเผยแพร่ดนตรี	1	1	100.0	-	-	1	100.0	-	-	-	-	-	-	Motion picture, video and television programme production, sound recording and music publishing activities
60	การจัดส่งรายการและการแพร่ภาพกระจายเสียง	13	10	75.0	-	-	10	75.0	3	25.0	-	-	7	50.0	Programming and broadcasting activities
68	กิจกรรมอสังหาริมทรัพย์	357	166	46.5	-	-	96	26.9	49	13.7	-	-	100	27.9	Real estate activities
69	กิจกรรมทางกฎหมายและการบัญชี	67	18	26.9	-	-	49	72.4	34	50.0	-	-	34	50.0	Legal and accounting activities
70	กิจกรรมของสำนักงานใหญ่และการบริการให้คำปรึกษาด้านการบริหารจัดการ	3	-	-	-	-	-	-	-	-	-	-	-	-	Activities of head offices; management consultancy activities
71	กิจกรรมด้านสถาปัตยกรรมและวิศวกรรม รวมถึงการทดสอบและการวิเคราะห์ทางเทคนิค	21	5	21.4	-	-	20	95.2	3	14.3	1	4.8	2	9.5	Architectural and engineering activities; technical testing and analysis
73	การโฆษณาและการวิจัยตลาด	38	20	52.6	-	-	18	47.4	18	47.4	4	10.5	21	55.3	Advertising and market research
74	กิจกรรมทางวิชาชีพ วิทยาศาสตร์ และเทคนิคอื่นๆ	35	2	4.3	-	-	4	11.4	2	4.3	-	-	2	4.3	Other professional, scientific and technical activities
77	กิจกรรมการให้เช่า	147	78	52.7	-	-	50	34.0	6	4.1	-	-	15	9.9	Rental and leasing activities
78	กิจกรรมจ้างงาน	4	1	25.0	1	25.0	4	100.0	-	-	-	-	3	75.0	Employment activities

ตาราง 7 จำนวนและร้อยละของทางการชำระเงินสำหรับธุรกรรมประเภทต่างๆ ของสถานประกอบการธุรกิจในปี 2564 จำนวนตามหมวดอุตสาหกรรม (ต่อ)
TABLE 7 NUMBER AND PERCENTAGE OF PAYMENT METHODS FOR DIFFERENT TYPES OF BUSINESS ESTABLISHMENTS IN 2021 BY DIVISION OF BUSINESS INDUSTRY (Cont'd.)

รหัส Code	หมวดอุตสาหกรรม Number of establishments	ชื่อทางการชำระเงินสำหรับธุรกรรมประเภทต่างๆ Payment methods for different types of transaction													
		การชำระเงินสด Cash				การชำระเงินด้วยเช็ค Check				การลงทุน Investment					
		จำนวน Number	ร้อยละ %	จำนวน Number	ร้อยละ %	จำนวน Number	ร้อยละ %	จำนวน Number	ร้อยละ %	จำนวน Number	ร้อยละ %	จำนวน Number	ร้อยละ %		
79	กิจกรรมต่อต้านธุรกิจที่เกี่ยวข้อง การจัดทำเกี่ยวกับการบริการสำรอง และกิจกรรมที่เกี่ยวข้อง	261	194	74.5	-	-	212	81.4	2	0.8	-	-	9	3.5	Travel agency, tour operator, reservation service and related activities
80	การบริการสำรอง และกิจกรรมที่เกี่ยวข้อง	10	4	35.0	-	-	7	65.0	1	10.0	-	-	5	45.0	Security and investigation activities
81	การบริการรักษาความปลอดภัยและการสืบสวน	14	6	42.9	-	-	11	75.0	7	50.0	-	-	2	14.3	Services to buildings and landscape activities
82	การบริการด้านบริหารและสนับสนุนการค้าเงินงานของสำนักงาน และกิจกรรมอื่นๆ ที่สนับสนุนทางธุรกิจ	144	17	12.1	-	-	32	22.1	40	27.8	-	-	40	27.8	Office administrative, office support and other business support activities
90	กิจกรรมการสร้างสรรค์ศิลปะและความบันเทิง	11	4	36.4	-	-	-	-	-	-	-	-	-	-	Creative, arts and entertainment activities
92	กิจกรรมการพนันและการเสี่ยงโชค	5	-	-	-	-	-	-	-	-	-	-	-	-	Gambling and betting activities
93	กิจกรรมด้านการศึกษา ความบันเทิง และการบันเทิง	71	36	50.7	-	-	29	40.9	12	16.9	-	-	17	23.9	Sports activities and amusement and recreation activities
95	การซ่อมคอมพิวเตอร์และของใช้ส่วนบุคคลและของใช้ในครัวเรือน	289	59	20.5	-	-	37	12.8	49	17.0	-	-	36	12.3	Repair of computers and personal and household goods
96	กิจกรรมบริการส่วนบุคคลอื่นๆ	1,631	300	18.4	39	2.4	287	17.6	141	8.6	39	2.4	102	6.2	Other personal service activities

หมายเหตุ : ตอบได้มากกว่า 1 ข้อ

Note : More than one answer.

ที่มา : สำนักงานธุรกิจและอุตสาหกรรม พ.ศ. 2565 (ธุรกิจทางการค้าและธุรกิจบริการ) จังหวัดกระบี่ สำนักงานสถิติแห่งชาติ กระทรวงดิจิทัลและเศรษฐกิจและสังคม

Source : The 2022 Business and Industrial Census (Trade and Services Industry) Krabi Province, National Statistical Office, Ministry of Digital Economy and Society.

ตาราง 8 รายรับทั้งสิ้นของสถานประกอบการทั้งในปี 2564 จำนวนตามหมวดหมู่ธุรกิจ
TABLE 8 TOTAL RECEIPTS OF BUSINESS ESTABLISHMENTS IN 2021 BY DIVISION OF BUSINESS INDUSTRY

รหัส Code	จำนวน สถานประกอบการ Number of establishments	จำนวน ผู้ประกอบการ Number of establishments	รายรับของสถานประกอบการ Receipts of establishments										รวม Total	จำนวนเงิน บาท Receipts from sales of goods and services	รวม Total	จำนวนเงิน บาท Receipts from rent on land building with land	จำนวนเงิน บาท Receipts from rent on vehicles and machinery, etc.	ดอกเบี้ย/ Interest/ dividend	กำไรจากการ เปลี่ยนแปลง อัตรา แลกเปลี่ยน Gain from currency exchange	รายรับอื่นๆ Other receipts	Division of business industry					
			จำนวนสถาน ประกอบการ Number of establishments					รายรับจาก การขายสินค้า และบริการ Receipts from sales of goods and services														รายรับอื่นๆ Other receipts from business				
			จำนวน ผู้ประกอบการ Number of establishments	จำนวน ผู้ประกอบการ Number of establishments	จำนวน ผู้ประกอบการ Number of establishments	จำนวน ผู้ประกอบการ Number of establishments	จำนวน ผู้ประกอบการ Number of establishments	จำนวน ผู้ประกอบการ Number of establishments	จำนวน ผู้ประกอบการ Number of establishments	จำนวน ผู้ประกอบการ Number of establishments	จำนวน ผู้ประกอบการ Number of establishments	จำนวน ผู้ประกอบการ Number of establishments										จำนวน ผู้ประกอบการ Number of establishments	จำนวน ผู้ประกอบการ Number of establishments	จำนวน ผู้ประกอบการ Number of establishments	จำนวน ผู้ประกอบการ Number of establishments	จำนวน ผู้ประกอบการ Number of establishments
	19,194	2,200	57,096,175.5	56,365,595.7	732,579.8	4,165.5	106,816.4	4,632.9	16,171.0	732.1	606,061.9	Total														
45	การขนส่งและการพาณิชย์ และกิจการอื่น	1,723	10,560,199.4	10,188,592.5	371,606.8	-	-	-	9,330.9	-	362,275.9	Wholesale and retail trade; repair of motor vehicles and motorcycles														
46	การขายส่ง (ยกเว้นยานยนต์และจักรยานยนต์)	1,981	16,256,791.2	16,229,074.1	27,717.1	36.00	85.20	1,250	954.3	-	25,425.8	Wholesale trade (except of motor vehicles and motorcycles)														
47	การขายปลีก (ยกเว้นยานยนต์และจักรยานยนต์)	8,027	22,021,017.8	21,952,999.5	68,018.2	9,000	19,124.0	4,400	804.7	-	46,749.5	Retail trade (except of motor vehicles and motorcycles)														
55	ที่พักแรม	940	37,603,347.7	35,400,065.6	2,202,882.1	2,893.0	80,248.3	4,067.9	5,075.8	732.1	127,265.0	Accommodation														
56	การบริการอาหารและเครื่องดื่ม	3,401	2,726,858.0	2,689,837.6	37,020.4	-	-	-	-	-	37,020.4	Food and beverage service activities														
59	การสื่อสารคมนาคม โทรทัศน์ และรายการโทรทัศน์ การบันทึกเสียงบนสื่อ และการจัดพิมพ์ทางธุรกิจ และพจนานุกรม	1	C	C	-	-	-	-	-	-	-	Motion picture, video and television programme production, sound recording and music publishing activities														
60	การจัดรายการและการแพร่ภาพทางไกล	13	5,866.3	5,476.3	390.0	-	390.0	-	-	-	-	Programming and broadcasting activities														
68	กิจกรรมอสังหาริมทรัพย์	357	1,359,934	1,344,959.4	1,494.0	-	-	-	-	-	1,494.0	Real estate activities														
69	กิจกรรมทางกฎหมายและการบัญชี	67	65,382.9	65,256.2	126.7	-	-	-	0.4	-	126.3	Legal and accounting activities														
70	กิจกรรมของสำนักงานใหญ่และการบริการ ให้คำปรึกษาด้านการจัดการธุรกิจ	3	C	C	-	-	-	-	-	-	-	Activities of head offices; management consultancy activities														
71	กิจกรรมด้านสถาปัตยกรรมและวิศวกรรม รวมถึงการทดสอบและการวิศวกรรมทางเคมี	21	33,205.0	33,191.0	140	125	-	-	1.5	-	-	Architectural and engineering activities; technical testing and analysis														
73	การโฆษณาและการวิจัยตลาด	38	34,633.9	34,633.9	-	-	-	-	-	-	-	Advertising and market research														
74	กิจกรรมทางวิชาชีพ วิทยาศาสตร์ และเทคนิคอื่นๆ	35	21,673.3	21,223.3	450.0	-	-	-	-	-	450.0	Other professional, scientific and technical activities														
77	กิจกรรมการให้เช่า	147	96,719.6	96,655.6	640	-	-	-	-	-	640	Rental and leasing activities														
78	กิจกรรมการจ้างงาน	4	72,741.4	72,741.4	-	-	-	-	-	-	-	Employment activities														

(หน่วย: ล้านบาท)

ตาราง 9 จำนวนและร้อยละของสถานประกอบการธุรกิจที่มีการรับโอนและรับชำระเงินค่าสินค้าและบริการจากลูกค้า จำนวนตามหมวดธุรกิจ
TABLE 9 NUMBER AND PERCENTAGE OF BUSINESS ESTABLISHMENTS RECEIVING TRANSFERS AND RECEIVING PAYMENTS FOR GOODS AND SERVICES FROM CUSTOMERS AND DIVISION OF BUSINESS INDUSTRY

รหัส Code	หมวดธุรกิจ Business category	จำนวน Number	เงินสด Cash		เช็ค Check		การโอนและชำระสินค้าและบริการจากลูกค้า (e-Payment) Electric transfers and electric payment		รวม Total	Division of business industry
			จำนวน Number	ร้อยละ %	จำนวน Number	ร้อยละ %	จำนวน Number	ร้อยละ %		
	รวม	19,194	18,666	97.3	249	1.3	14,603	76.1	76.1	
45	การขายส่งและการขายปลีก การซ่อมยานยนต์ และจักรยานยนต์	1,723	1,716	99.6	12	0.7	1,270	73.7	73.7	Wholesale and retail trade; repair of motor vehicles and motorcycles
46	การขายส่ง (ยกเว้นยานยนต์และจักรยานยนต์)	1,981	1,614	81.5	45	2.3	1,469	74.1	74.1	Wholesale trade (except of motor vehicles and motorcycles)
47	การขายปลีก (ยกเว้นยานยนต์และจักรยานยนต์)	8,027	8,002	99.7	63	0.8	5,235	65.2	65.2	Retail trade (except of motor vehicles and motorcycles)
55	ที่พักแรม	940	892	94.9	30	3.2	923	98.2	98.2	Accommodation
56	การบริการอาหารและเครื่องดื่ม	3,401	3,397	99.9	-	-	2,993	88.0	88.0	Food and beverage service activities
59	การผลิตภาพยนตร์ วัสดุพิมพ์ และรายการโทรทัศน์ การบันทึกเสียงลงบนสื่อ และการจัดพิมพ์จำหน่ายหรือ เผยแพร่ดนตรี	1	1	100.0	-	-	1	100.0	1	Motion picture, video and television programme production, sound recording and music publishing activities
60	การจัดส่งรายการและการแพร่ภาพทางเสียง	13	10	75.0	-	-	13	100.0	100.0	Programming and broadcasting activities
68	กิจกรรมอสังหาริมทรัพย์	357	348	97.6	1	0.4	309	86.7	86.7	Real estate activities
69	กิจกรรมทางกฎหมายและการบัญชี	67	67	100.0	1	1.5	57	85.1	85.1	Legal and accounting activities
70	กิจกรรมของสำนักงานใหญ่และการบริการ ให้คำปรึกษาด้านการบริหารจัดการ	3	3	100.0	-	-	3	100.0	100.0	Activities of head offices; management consultancy activities
71	กิจกรรมด้านสถาปัตยกรรมและวิศวกรรม รวมถึงการทดสอบและการวิเคราะห์ทางเทคนิค	21	20	95.2	2	9.5	20	95.2	95.2	Architectural and engineering activities; technical testing and analysis
73	การโฆษณาและการจัดตลาด	38	38	100.0	1	2.6	21	55.3	55.3	Advertising and market research
74	กิจกรรมทางวิชาชีพ วิทยาศาสตร์ และเทคโนโลยีอื่นๆ	35	35	100.0	-	-	35	100.0	100.0	Other professional, scientific and technical activities
77	กิจกรรมการให้เช่า	147	146	99.3	1	0.7	126	85.4	85.4	Rental and leasing activities
78	กิจกรรมการจ้างงาน	4	3	75.0	1	25.0	4	100.0	100.0	Employment activities

ตาราง 9 จำนวนและร้อยละของสถานประกอบการธุรกิจที่ทำการรับโอนและรับชำระเงินสดและค่าบริการจากลูกค้า จำนวนตามหมวดอุตสาหกรรม (ต่อ)
TABLE 9 NUMBER AND PERCENTAGE OF BUSINESS ESTABLISHMENTS RECEIVING TRANSFERS AND RECEIVING PAYMENTS FOR GOODS AND SERVICES FROM CUSTOMERS AND DIVISION OF BUSINESS INDUSTRY (Cont'd)

รหัส Code	หมวดอุตสาหกรรม Industry	การรับโอนและรับชำระเงินสดและค่าบริการจากลูกค้า Receiving transfers and receiving payments for goods and services from customers										Division of business industry
		จำนวนสถานประกอบการ Number of establishments		เงินสด Cash		เช็ค Check		การโอนและชำระเงินทางอิเล็กทรอนิกส์ (e-Payment) Electric transfers		จำนวนและร้อยละ จำนวน ร้อยละ Number %		
		จำนวน Number	ร้อยละ %	จำนวน Number	ร้อยละ %	จำนวน Number	ร้อยละ %	จำนวน Number	ร้อยละ %	จำนวน Number	ร้อยละ %	
79	กิจกรรมของตัวแทนธุรกิจท่องเที่ยว การจัดนำเที่ยว การบริการสำรอง และกิจกรรมที่เกี่ยวข้อง	261	91.4	239	91.4	7	2.7	235	89.9	89.9	Travel agency, tour operator, reservation service and related activities	
80	การบริการรักษาความปลอดภัยและกสิกรรม	10	90.0	9	90.0	-	-	10	100.0	100.0	Security and investigation activities	
81	กิจกรรมการบริการสำหรับอาคารและภูมิทัศน์	14	100.0	14	100.0	8	53.6	14	100.0	100.0	Services to buildings and landscape activities	
82	การบริการด้านการบริหารและสนับสนุนการดำเนินงาน	144	100.0	144	100.0	-	-	131	90.7	90.7	Office administrative, office support and other business support activities	
90	ขอล้านางาน และกิจกรรมอื่นๆ ที่สนับสนุนทางธุรกิจ	11	100.0	11	100.0	-	-	7	63.6	63.6	Creative, arts and entertainment activities	
92	กิจกรรมการสร้างเสริมสติปัญญาและความบันเทิง	5	100.0	5	100.0	-	-	5	100.0	100.0	Gambling and betting activities	
93	กิจกรรมด้านกีฬา ความบันเทิง และการนันทนาการ	71	100.0	71	100.0	-	-	71	100.0	100.0	Sports activities and amusement and recreation activities	
95	การซ่อมแซมสินค้าและของใช้ส่วนบุคคล และของใช้ในครัวเรือน	289	100.0	289	100.0	-	-	245	84.7	84.7	Repair of computers and personal and household goods	
96	กิจกรรมบริการส่วนบุคคลอื่นๆ	1,631	97.6	1,592	97.6	77	4.8	1,406	86.2	86.2	Other personal service activities	

หมายเหตุ : ตอบได้มากกว่า 1 ข้อ

Note : More than one answer.

ที่มา : สำนักธุรกิจและอุตสาหกรรม พ.ศ. 2565 (ธุรกิจทางการบริการ) จังหวัดกระบี่ สำนักงานสถิติแห่งชาติ กระทรวงดิจิทัลเพื่อเศรษฐกิจและสังคม

Source : The 2022 Business and Industrial Census (Trade and Services Industry) Krabi Province, National Statistical Office, Ministry of Digital Economy and Society.

ตาราง 10 มูลค่าตามบัญชีของสินทรัพย์ถาวรของสถานประกอบการธุรกิจ ณ วันที่ 1 มกราคม 2564 จำแนกตามขนาดของธุรกิจ
TABLE 10 BOOK VALUE OF FIXED ASSETS OF BUSINESS ESTABLISHMENTS ON JANUARY 1, 2021 BY DIVISION OF BUSINESS INDUSTRY

รหัส Code	หน่วยย่อยธุรกิจ	จำนวน สถาน- ประกอบการ Number of establishments	มูลค่าตามบัญชีของสินทรัพย์ถาวร ณ วันที่ 1 มกราคม 2564 Book value of fixed assets on Jan. 1, 2021										สินทรัพย์ ถาวรอื่น ๆ Other fixed assets	รวม Total	Division of business industry	
			ที่ดิน Land	อาคารและ สิ่งก่อสร้าง Building and construction	เครื่องจักร Machinery	ยานพาหนะ Vehicles	เครื่องใช้ สำนักงาน (ยกเว้น) Office equipment	เครื่องมือ อื่น ๆ Other tools	รวม Total							
	รวม	19,194	69,745,756.2	52,348,428.3	2,571,046.7	10,333,502.5	4,375,473.8	2,205,206.6	132,449.0							
45	การขายส่งและการขายปลีก การซ่อมยานยนต์ และจักรยานยนต์	1,723	7,482,060.3	2,431,856.9	607,799.3	633,156.3	147,362.2	324,102.0	34,888.2	Wholesale and retail trade; repair of motor vehicles and motorcycles						
46	การขนส่ง (ยกเว้นยานยนต์และจักรยานยนต์)	1,981	9,388,230.1	2,069,167.6	567,657.3	2,965,407.5	100,732.0	84,115.6	8,586.3	Wholesale trade (except of motor vehicles and motorcycles)						
47	การขายปลีก (ยกเว้นยานยนต์และจักรยานยนต์)	8,027	23,802,977.5	7,943,668.3	288,869.6	3,108,335.3	383,224.5	121,908.7	12,119.3	Retail trade (except of motor vehicles and motorcycle)						
55	ที่พักแรม	940	34,775,397.2	31,307,143.0	587,121.0	1,241,558.3	2,951,612.2	1,158,569.9	76,564.5	Accommodation						
56	การบริการอาหารและเครื่องดื่ม	3,401	14,674,565.7	5,537,152.7	32,640.0	1,061,555.5	379,303.3	304,920.2	-	Food and beverage service activities						
59	การตีพิมพ์และสิ่งพิมพ์ และการจัดพิมพ์ การบันทึกเสียงและเสียง และการจัดพิมพ์ แผ่นพวงแหวน	1	-	-	-	-	-	-	-	Motion picture, video and television programme production, sound recording and music publishing activities						
60	การจัดส่งโทรคมนาคมและการขนส่ง	13	29,575.0	6,337.5	325.0	3,900.0	5,687.5	65.0	260.0	Programming and broadcasting activities						
68	กิจกรรมอสังหาริมทรัพย์	357	4,525,650.0	1,589,600.0	-	69,134.9	445,093.3	8,208.8	-	Real estate activities						
69	กิจกรรมทางกฎหมายและการบัญชี	67	697,129.6	95,258.0	2,775.0	39,472.5	49,995.5	3,319.0	30.6	Legal and accounting activities						
70	กิจกรรมของสำนักงานใหญ่และการบริการ ให้คำปรึกษาที่ดำเนินการบริหารจัดการ	3	-	-	-	-	-	-	-	Activities of head offices; management consultancy activities						
71	กิจกรรมด้านสถาปัตยกรรมและวิศวกรรม รวมถึงการทดสอบและการวิเคราะห์ทางเทคนิค	21	81,152.2	30,621.6	11,276.6	6,520.0	2,465.2	4,569.0	-	Architectural and engineering activities; technical testing and analysis						
73	การโฆษณาและการวิจัยตลาด	38	14,770.0	2,000.0	485.0	6,450.0	4,565.0	270.0	-	Advertising and market research						
74	กิจกรรมทางวิชาชีพ วิทยาศาสตร์ และเทคนิคอื่น ๆ	35	99,148.3	49,850.0	-	11,400.0	2,022.8	1,075.5	-	Other professional, scientific and technical activities						
77	กิจกรรมการให้เช่า	147	310,423.7	48,096.5	820.0	99,660.4	30,668.3	28,163.5	-	Rental and leasing activities						
78	กิจกรรมการจ้างงาน	4	17,607.0	3,200.0	-	2,055.0	352.0	-	-	Employment activities						

ตาราง 10 มูลค่าตามบัญชีของสินทรัพย์ถาวรของสถานประกอบการธุรกิจ ณ วันที่ 1 มกราคม 2564 จังหวัดขอนแก่น (ต่อ)
TABLE 10 BOOK VALUE OF FIXED ASSETS OF BUSINESS ESTABLISHMENTS ON JANUARY 1, 2021 BY DIVISION OF BUSINESS INDUSTRY (Cont'd)

รหัส Code	หมวดหมู่ธุรกิจ	จำนวน ประกอบ กิจการ Number of establishments	รวม Total	ที่ดิน Land	มูลค่าตามบัญชีของสินทรัพย์ถาวร				ยานพาหนะ Vehicles	เครื่องใช้ สำนักงาน (ยกเว้น) Office equipment	เครื่องมือ อื่น ๆ Other tools	สินทรัพย์ ถาวรอื่น ๆ Other fixed assets	Division of business industry
					อาคารและ สิ่งก่อสร้าง Building and construction	เครื่องจักร Machinery	ค่าเสื่อม ค่า Depreciation	มูลค่าตามบัญชี ตามสภาพ ตามสภาพ Book value of fixed assets					
79	กิจกรรมของรัฐบาลท้องถิ่น การจ้างเหมา การก่อสร้างอาคารและสิ่งก่อสร้าง การบริการสาธารณูปโภคและสาธารณูปโภค	261	17,988,499.0	1,262,233.3	277,966.7	-	232,516.7	9,618.7	-	16,163.7	-	Travel agency, tour operator, reservation service and related activities	
80	การบริการที่เกี่ยวกับความบันเทิงและการสันทนาการ	10	26,785.9	8,400.0	7,600.0	-	9,820.9	717.0	-	248.0	-	Security and investigation activities	
81	กิจกรรมการบริการที่เกี่ยวกับอาหารและเครื่องดื่ม	14	19,627.0	4,900.0	4,500.0	56.0	8,647.5	553.0	-	970.5	-	Services to buildings and landscape activities	
82	การบริการด้านบริการและสนับสนุนการค้าปลีกของสำนักงาน และกิจกรรมอื่นๆ ที่สนับสนุนทางธุรกิจ	144	295,138.9	65,420.0	151,234.0	4,640.0	67,860.0	5,662.6	-	322.3	-	Office administrative, office support and other business support activities	
90	กิจกรรมการสร้างสรรศิลปะและความบันเทิง	11	13,938.8	5,000.0	1,820.0	-	5,022.8	900	-	2,046.0	-	Creative, arts and entertainment activities	
92	กิจกรรมการพนันและการเสี่ยงโชค	5	405,500.0	15,000.0	25,000.0	-	500.0	25.0	-	25.0	-	Gambling and betting activities	
93	กิจกรรมด้านกีฬา ความบันเทิง และการนันทนาการ	71	722,098.5	278,300.0	322,822.5	8,930.9	71,114.8	20,416.4	-	20,514.0	-	Sports activities and amusement and recreation activities	
95	การซ่อมแซมสินค้าและของใช้ส่วนบุคคลและของใช้ในครัวเรือน	289	648,093.4	395,459.2	118,230.2	6,092.3	105,550.0	4,174.3	-	18,587.5	-	Repair of computers and personal and household goods	
96	กิจกรรมบริการส่วนบุคคลอื่นๆ	1,631	32,066,692.3	1,449,899.6	325,303.0	447,058.8	602,886.3	274,602.3	-	106,942.4	-	Other personal service activities	

ตาราง 10 มูลค่าตามบัญชีของสินทรัพย์ถาวรของสถานประกอบการธุรกิจ ณ วันที่ 31 ธันวาคม 2564 จำแนกตามหมวดธุรกิจ (ต่อ)
TABLE 10 BOOK VALUE OF FIXED ASSETS OF BUSINESS ESTABLISHMENTS ON DECEMBER 31, 2021 BY DIVISION OF BUSINESS INDUSTRY (Cont'd.)

รหัส Code	หมวดหมู่ธุรกิจ	จำนวน สถาน- ประกอบ Number of establishments	รวม Total	ที่ดิน Land	อาคารและ สิ่งก่อสร้าง Building and construction	เครื่องจักร Machinery	ยานพาหนะ Vehicles	เครื่องใช้ สำนักงาน (ยกเว้น) Office equipment	เครื่องมือ อื่นๆ Other tools	สินทรัพย์ ถาวรอื่น ๆ Other fixed assets	Division of business industry	Total
45	การขายส่งและการขายปลีก การซ่อมยานยนต์ และจักรยานยนต์	19,194	136,831,848.3	70,949,085.9	48,223,911.9	2,297,894.7	9,253,961.7	3,997,264.0	1,980,506.8	129,223.2	Wholesale and retail trade; repair of motor vehicles and motorcycles	35,121.3
46	การขายส่ง (ยกเว้นยานยนต์และจักรยานยนต์)	1,981	72,460,158	3,389,563.2	2,332,051.1	5,540,066.3	540,174.7	148,563.4	266,536.0	8,570.6	Wholesale trade (except of motor vehicles and motorcycles)	8,570.6
47	การขายปลีก (ยกเว้นยานยนต์และจักรยานยนต์)	8,027	9,106,690.8	3,646,916.4	2,002,056.7	550,551.3	2,733,439.3	90,097.2	77,059.4	10,521.4	Retail trade (except of motor vehicles and motorcycles)	10,521.4
55	ที่พักรวม	940	22,448,751.7	11,772,963.3	7,287,767.3	259,461.6	2,655,006.6	341,163.0	120,374.5	74,627.5	Accommodation	74,627.5
56	การบริการอาหารและเครื่องดื่ม	3,401	69,209,807.6	35,241,547.1	28,420,897.3	497,496.5	1,147,177.1	2,730,107.2	1,097,954.9	-	Food and beverage service activities	-
59	การผลิตภาพยนตร์ วิทยุ โทรทัศน์ และรายการโทรทัศน์ การบันทึกเสียงลงแผ่นเสียง และการจัดพิมพ์ด้านดนตรี และเพลงอื่น	1	10,246,599.7	7,386,284.7	5,262,686.1	26,954.0	959,005.9	394,941.4	276,727.6	-	Motion picture, video and television programme production, sound recording and music publishing activities	-
60	การจัดส่งรายการและการขนส่งทางอากาศและสิ่ง ส่งทางทะเล	13	27,613.6	13,000.0	5,395.0	292.5	3,672.5	487.40	58.5	321.1	Programming and broadcasting activities	321.1
68	กิจกรรมอสังหาริมทรัพย์	357	6,946,646.5	5,222,665.0	1,617,524.9	-	57,969.8	40,646.6	7,840.3	-	Real estate activities	-
69	กิจกรรมทางกฎหมายและการบัญชี	67	685,098.7	553,321.3	89,201.1	2,405.0	32,338.5	4,899.4	3,309.1	24.3	Legal and accounting activities	24.3
70	กิจกรรมของสำนักงานใหญ่และการบริการ ให้คำปรึกษาทางบริหารการจัดการ	3	-	-	-	-	-	-	-	-	Activities of head offices; management consultancy activities	-
71	กิจกรรมด้านสถาปัตยกรรมและวิศวกรรม รวมถึงการทดสอบและการวิเคราะห์ทางเทคนิค	21	78,091.3	25,899.9	29,249.9	105,520	5,937.8	2,170.7	4,244.0	37.0	Architectural and engineering activities; technical testing and analysis	37.0
73	การโฆษณาและการวิจัยตลาด	38	13,609.0	1,000.0	2,000.0	450.0	5,500.0	441.30	246.0	-	Advertising and market research	-
74	กิจกรรมทางวิชาชีพ วิทยาศาสตร์ และเทคนิคอื่นๆ	35	80,259.0	35,250.0	34,532.5	-	8,040.0	1,680.3	756.2	-	Other professional, scientific and technical activities	-
77	กิจกรรมการให้เช่า	147	298,611.6	103,895.0	46,129.3	745.0	92,414.7	29,506.6	25,921.0	-	Rental and leasing activities	-
78	กิจกรรมการจ้างงาน	4	16,995.2	13,000.0	2,000.0	-	1,760.0	235.2	-	-	Employment activities	-

ตาราง 10 มูลค่าตามบัญชีของสินทรัพย์ถาวรของสถานประกอบการธุรกิจ ณ วันที่ 31 ธันวาคม 2564 จำแนกตามภาคธุรกิจ (ต่อ)
TABLE 10 BOOK VALUE OF FIXED ASSETS OF BUSINESS ESTABLISHMENTS ON DECEMBER 31, 2021 BY DIVISION OF BUSINESS INDUSTRY (Cont'd.)

รหัส Code	หมวดหมู่ธุรกิจ	จำนวน สถาน- ประกอบการ Number of establishments	รวม Total	ที่ดิน Land	อาคารและ สิ่งก่อสร้าง Building and construction	เครื่องจักร Machinery	ยานพาหนะ Vehicles	มูลค่าตามบัญชีของสินทรัพย์ถาวร				สิ่งของ เครื่องมือ Other tools	สินทรัพย์ ถาวรอื่น ๆ Other fixed assets	Division of business industry
								208,969.3	211,016.3	8,787.7	14,332.2			
79	กิจกรรมขนส่งผู้โดยสารทางเรือ การจ้างเรือ การบริการท่าเรือ และกิจกรรมที่เกี่ยวข้อง	261	1,769,850.6	1,324,745.0	208,969.3	-	211,016.3	8,787.7	14,332.2	-	-	-	Travel agency, tour operator, reservation service and related activities	
80	การบริการรักษาความปลอดภัยและการพิทักษ์	10	21,751.2	8,900.0	7,188.3	-	4,756.2	671.5	235.3	-	-	-	Security and investigation activities	
81	กิจกรรมการบริการสำหรับอาคารและสิ่งพิมพ์	14	19,020.0	5,900.0	4,200.0	448	7,492.0	492.7	890.5	-	-	-	Services to buildings and landscape activities	
82	การบริการด้านการรักษาและสนับสนุนการดำเนินงานของสำนักงาน และกิจกรรมอื่นๆ ที่สนับสนุนทางธุรกิจ	144	283,201.3	67,220.0	144,186.4	3,488.0	62,530.0	5,471.2	305.6	-	-	-	Office administrative, office support and other business support activities	
90	กิจกรรมสร้างสรรค์ศิลปะและสวนภูมิทัศน์	11	13,638.2	5,000.0	1,815.4	-	4,759.2	84.0	1,979.5	-	-	-	Creative, arts and entertainment activities	
92	กิจกรรมพนันและการเสี่ยงโชค	5	40,690.0	15,000.0	25,000.0	-	450.0	20.0	20.0	-	-	-	Gambling and betting activities	
93	กิจกรรมด้านกีฬา ความบันเทิง และการบันเทิง	71	675,505.2	280,810.0	284,549.1	6,238.4	67,416.6	18,170.5	18,320.6	-	-	-	Sports activities and amusement and recreation activities	
95	การซ่อมแซมยานยนต์และของใช้ทางอุตสาหกรรมและใช้ในครัวเรือน	289	647,448.5	416,984.2	112,228.4	5,058.9	91,801.8	3,619.7	17,755.6	-	-	-	Repair of computers and personal and household goods	
96	กิจกรรมบริการส่วนบุคคลอื่นๆ	1,631	2,949,772.9	1,419,221.0	304,283.7	396,550.6	559,008.8	225,148.7	46,560.1	-	-	-	Other personal service activities	

หมายเหตุ : C หมายถึง ข้อมูลปกปิด
Note : C means confidential data.

ที่มา : สำนักบริหารและอุตสาหกรรม น.ศ. 2565 (ข้อมูลจากการสำรวจกิจการ) จังหวัดกระบี่ สำนักงานสถิติแห่งชาติ กระทรวงดิจิทัลและเศรษฐกิจและสังคม
Source : The 2022 Business and Industrial Census (Trade and Services Industry) Krabi Province, National Statistical Office, Ministry of Digital Economy and Society.

ตาราง 11 มูลค่าสินทรัพย์ถาวรที่เปลี่ยนแปลงของสถานประกอบการธุรกิจระหว่าง มกราคม - ธันวาคม 2564 จำนวนตามหมวดย่อยธุรกิจ
TABLE 11 VALUE OF CHANGED FIXED ASSETS OF BUSINESS ESTABLISHMENTS DURING JANUARY - DECEMBER, 2021 BY DIVISION OF BUSINESS INDUSTRY

รหัส Code	หมวดย่อยธุรกิจ	จำนวน สถาน- ประกอบการ Number of establishments	มูลค่าสินทรัพย์ ถาวรทุกประเภทที่ซื้อหรือ ผลิตขึ้นใหม่ระหว่างปี Value purchases of new or cost production of fixed assets	มูลค่าสินทรัพย์ ถาวรที่ขายระหว่างปี Value of disposal of fixed assets	ค่าโอน กรรมสิทธิ์ Ownership transfer fee	Division of business industry
	รวม	19,194	593,323.5	877,073.2	13,950.5	Total
45	การขายส่งและการขายปลีก การซ่อมยานยนต์ และจักรยานยนต์	1,723	42,367.1	588,686.9	1,424.0	Wholesale and retail trade; repair of motor vehicles and motorcycles
46	การขายส่ง (ยกเว้นยานยนต์และจักรยานยนต์)	1,981	87,403.4	7,269.5	-	Wholesale trade (except of motor vehicles and motorcycles)
47	การขายปลีก (ยกเว้นยานยนต์และจักรยานยนต์)	8,027	251,879.2	190,271.9	-	Retail trade (except of motor vehicles and motorcycles)
55	ที่พักแรม	940	132,483.9	61,271.4	12,526.5	Accommodation
56	การบริการอาหารและเครื่องดื่ม	3,401	17,703.0	27,080.0	-	Food and beverage service activities
59	การผลิตภาพยนตร์ วิดีทัศน์ และรายการโทรทัศน์ การบันทึกเสียงลงแผ่นเสียง และการจัดพิมพ์จำหน่ายหรือ เผยแพร่ดนตรี	1	-	-	-	Motion picture, video and television programme production, sound recording and music publishing activities
60	การจัดแผ่รายการและการแพร่ภาพกระจายเสียง	13	78.0	1,787.5	-	Programming and broadcasting activities
68	กิจกรรมอสังหาริมทรัพย์	357	22,825.0	-	-	Real estate activities
69	กิจกรรมทางกฎหมายและการบัญชี	67	38.1	-	-	Legal and accounting activities
70	กิจกรรมของสำนักงานใหญ่และการบริการ ให้คำปรึกษาด้านการบริหารจัดการ	3	-	-	-	Activities of head offices; management consultancy activities
71	กิจกรรมด้านสถาปัตยกรรมและวิศวกรรม รวมถึงการทดสอบและการวิเคราะห์ทางเทคนิค	21	37.0	-	-	Architectural and engineering activities; technical testing and analysis
73	การโฆษณาและการวิจัยตลาด	38	-	-	-	Advertising and market research
74	กิจกรรมทางวิชาชีพ วิทยาศาสตร์ และเทคนิคอื่น ๆ	35	-	450.0	-	Other professional, scientific and technical activities
77	กิจกรรมการให้เช่า	147	32,020.0	256.0	-	Rental and leasing activities
78	กิจกรรมการจ้างงาน	4	-	-	-	Employment activities

(พันบาท In Thousand Baht)

ตาราง 11 มูลค่าสินทรัพย์ถาวรที่เปลี่ยนแปลงของสถานประกอบการธุรกิจระหว่าง มกราคม - ธันวาคม 2564 จำแนกตามหมวดอุตสาหกรรม (ต่อ)
TABLE 11 VALUE OF CHANGED FIXED ASSETS OF BUSINESS ESTABLISHMENTS DURING JANUARY - DECEMBER, 2021 BY DIVISION OF BUSINESS INDUSTRY (Cont'd)

รหัส Code	หมวดอุตสาหกรรม Division of business industry	จำนวน สถาน- ประกอบการ Number of establishments	มูลค่าสินทรัพย์		มูลค่าสินทรัพย์ ถาวรที่ขายระหว่างปี Value of disposal of fixed assets	ค่าโอน กรรมสิทธิ์ Ownership transfer fee
			การทบทวนประเภทที่ซื้อหรือ ผลิตขึ้นใช้ครั้งแรก Value purchases of new or cost production of fixed assets	การเปลี่ยนแปลงสุทธิ Net change		
79	กิจกรรมของตัวแทนธุรกิจท่องเที่ยว การจัดทำเที่ยว การบริการสำรอง และกิจกรรมที่เกี่ยวข้อง	261	-	-	-	Travel agency, tour operator, reservation service and related activities
80	การบริการรักษาความปลอดภัยและการสืบสวน	10	4.0	-	-	Security and investigation activities
81	กิจกรรมการบริการสำหรับอาคารและภูมิทัศน์	14	-	-	-	Services to buildings and landscape activities
82	การบริหารด้านการบริหารและสนับสนุนการดำเนินงาน ของสำนักงาน และกิจกรรมอื่นๆ ที่สนับสนุนทางธุรกิจ	144	3,500.4	-	-	Office administrative, office support and other business support activities
90	กิจกรรมการสร้างสรรค์ศิลปะและความบันเทิง	11	520.0	-	-	Creative, arts and entertainment activities
92	กิจกรรมการพนันและการเสี่ยงโชค	5	-	-	-	Gambling and betting activities
93	กิจกรรมด้านการศึกษา ความบันเทิง และการันทนาการ	71	814.4	-	-	Sports activities and amusement and recreation activities
95	การซ่อมคอมพิวเตอร์และของใช้ส่วนบุคคล และของใช้ในชีวิตประจำวัน	289	-	-	-	Repair of computers and personal and household goods
96	กิจกรรมบริการส่วนบุคคลอื่นๆ	1,631	1,650.0	-	-	Other personal service activities

หมายเหตุ : C หมายถึง ข้อมูลปกปิด

Note : C means confidential data.

ที่มา : สำมะโนธุรกิจและอุตสาหกรรม พ.ศ. 2565 (ธุรกิจทางการค้าและธุรกิจทางการบริการ) จังหวัดกระบี่ สำนักงานสถิติแห่งชาติ กระทรวงดิจิทัลเพื่อเศรษฐกิจและสังคม
Source : The 2022 Business and Industrial Census (Trade and Services Industry) Krabi Province, National Statistical Office, Ministry of Digital Economy and Society.

ตาราง 12 จำนวนและร้อยละของสถานประกอบการธุรกิจที่มีการชำระค่าลิขสิทธิ์ ลิขสิทธิ์ เครื่องหมายการค้าให้กับต่างประเทศ จำนวนตามร้อยละของค่าใช้จ่ายทั้งสิ้น และหมวดย่อยธุรกิจ

TABLE 12 NUMBER AND PERCENTAGE OF BUSINESS ESTABLISHMENTS PAYMENT OF COPYRIGHT, PATENT, TRADEMARK PAID TO ENTITIES ABROAD
BY BY PERCENTAGE OF TOTAL EXPENSES AND DIVISION OF BUSINESS INDUSTRY

รหัส Code	หมวดย่อยธุรกิจ	จำนวนสถานประกอบการ Number of establishments		ไม่มี No		ร้อยละของค่าใช้จ่ายทั้งสิ้น Percentage of total expenses						
		จำนวน Number	ร้อยละ %	จำนวน Number	ร้อยละ %	5 - 9		10 - 19		Division of business industry		
						จำนวน Number	ร้อยละ %	จำนวน Number	ร้อยละ %			
	รวม	409	100.0	405	99.1	4	0.9	1	0.2	3	0.7	Total
45	การขายส่งและการขายปลีก การซ่อมยานยนต์และจักรยานยนต์	33	100.0	31	93.9	2	6.1	1	3.0	1	3.0	Wholesale and retail trade; repair of motor vehicles and motorcycles
46	การขายส่ง (ยกเว้นยานยนต์และจักรยานยนต์)	31	100.0	31	100.0	-	-	-	-	-	-	Wholesale trade (except of motor vehicles and motorcycles)
47	การขายปลีก (ยกเว้นยานยนต์และจักรยานยนต์)	114	100.0	114	100.0	-	-	-	-	-	-	Retail trade (except of motor vehicles and motorcycles)
55	ที่พักแรม	169	100.0	167	98.9	2	1.1	-	-	2	1.1	Accommodation
56	การบริการอาหารและเครื่องดื่ม	26	100.0	26	100.0	-	-	-	-	-	-	Food and beverage service activities
59	การผลิตภาพยนตร์ วิดีทัศน์ และรายการโทรทัศน์ การบันทึกเสียงลงบนสื่อ และการจัดพิมพ์จำหน่ายหรือเผยแพร่ดนตรี	1	100.0	1	100.0	-	-	-	-	-	-	Motion picture, video and television programme production, sound recording and music publishing activities
69	กิจกรรมทางกฎหมายและการบัญชี ให้คำปรึกษาด้านการบริหารจัดการ	3	100.0	3	100.0	-	-	-	-	-	-	Legal and accounting activities
71	กิจกรรมด้านสถาปัตยกรรมและวิศวกรรม รวมถึงการทดสอบและการวิเคราะห์ทางเทคนิค	2	100.0	2	100.0	-	-	-	-	-	-	Architectural and engineering activities; technical testing and analysis
77	กิจกรรมการให้เช่า	3	100.0	3	100.0	-	-	-	-	-	-	Rental and leasing activities
78	กิจกรรมการจ้างงาน	4	100.0	4	100.0	-	-	-	-	-	-	Employment activities
79	กิจกรรมของตัวแทนธุรกิจท่องเที่ยว การจัดนำเที่ยว การบริการสำรอง และกิจกรรมที่เกี่ยวข้อง	12	100.0	12	100.0	-	-	-	-	-	-	Travel agency, tour operator, reservation service and related activities
80	การบริการรักษาความปลอดภัยและการสืบสวน	2	100.0	2	100.0	-	-	-	-	-	-	Security and investigation activities
81	กิจกรรมการบริการสำหรับอาคารและภูมิทัศน์	1	100.0	1	100.0	-	-	-	-	-	-	Services to buildings and landscape activities
82	การบริหารจัดการบริหารและสนับสนุนการดำเนินงานของสำนักงาน และกิจกรรมอื่นๆ ที่สนับสนุนทางธุรกิจ	2	100.0	2	100.0	-	-	-	-	-	-	Office administrative, office support and other business support activities
93	กิจกรรมด้านการศึกษา ความบันเทิง และการนันทนาการ และของใช้ในครัวเรือน	3	100.0	3	100.0	-	-	-	-	-	-	Sports activities and amusement and recreation activities
96	กิจกรรมบริการส่วนบุคคลอื่นๆ	2	100.0	2	100.0	-	-	-	-	-	-	Other personal service activities

หมายเหตุ : เฉพาะสถานประกอบการที่เริ่มทำงานตั้งแต่ 11 คนขึ้นไป และมีรูปแบบการจัดตั้งตามกฎหมายเป็นทั้งหุ้นส่วนจำกัด ทั้งหุ้นส่วนสามัญบุคคล บริษัทจำกัด และบริษัทจำกัด (มหาชน)

Note : Only establishments which 11 or more people working and having a legal form of establishment as juristic partnership, company limited and public company limited.

ที่มา : สำนักธุรกิจและอุตสาหกรรม พ.ศ. 2565 (ธุรกิจทางการค้าและธุรกิจทางการบริการ) จังหวัดกระบี่ สำนักงานสถิติแห่งชาติ กระทรวงดิจิทัลเพื่อเศรษฐกิจและสังคม

Source : The 2022 Business and Industrial Census (Trade and Services Industry) Krabi Province, National Statistical Office, Ministry of Digital Economy and Society.

ตาราง 13 จำนวนและร้อยละของสถานประกอบการธุรกิจการที่ได้รับค่าลิขสิทธิ์ ลิขสิทธิ์ เครื่องหมายการค้าต่างประเภท จำนวนตามร้อยละของรายรับทั้งสิ้น และหมวดย่อยธุรกิจ
TABLE 13 NUMBER AND PERCENTAGE OF BUSINESS ESTABLISHMENTS COPY RIGHT, PATENT, TRADEMARK RECEIVED FROM CLIENTS ABROAD BY PERCENTAGE OF TOTAL REVENUE
AND DIVISION OF BUSINESS INDUSTRY

รหัส Code	หมวดย่อยธุรกิจ	จำนวนสถานประกอบการ Number of establishments		ร้อยละของรายรับทั้งสิ้น		รวม Total		ร้อยละของรายรับทั้งสิ้น		Division of business industry
		ไม่มี No		รวม Total		10 - 19		รวม Total		
		จำนวน Number	ร้อยละ %	จำนวน Number	ร้อยละ %	จำนวน Number	ร้อยละ %	จำนวน Number	ร้อยละ %	
	รวม	409	100.0	406	99.3	3	0.7	3	0.7	Total
45	การขายส่งและการขายปลีก การซ่อมยานยนต์ และจักรยานยนต์	33	100.0	32	97.0	1	3.0	1	3.0	Wholesale and retail trade; repair of motor vehicles and motorcycles
46	การขายส่ง (ยกเว้นยานยนต์และจักรยานยนต์)	31	100.0	31	100.0	-	-	-	-	Wholesale trade (except of motor vehicles and motorcycles)
47	การขายปลีก (ยกเว้นยานยนต์และจักรยานยนต์)	114	100.0	112	98.3	2	1.8	2	1.8	Retail trade (except of motor vehicles and motorcycles)
55	ที่พักแรม	169	100.0	169	100.0	-	-	-	-	Accommodation
56	การบริการอาหารและเครื่องดื่ม	26	100.0	26	100.0	-	-	-	-	Food and beverage service activities
59	การผลิตภาพยนตร์ วิดีทัศน์ และรายการโทรทัศน์ การบันทึกเสียงลงหนังสือ และการจัดพิมพ์จำหน่ายหรือเผยแพร่ดนตรี	1	100.0	1	100.0	-	-	-	-	Motion picture, video and television programme production, sound recording and music publishing activities
69	กิจกรรมทางกฎหมายและการบัญชี	3	100.0	3	100.0	-	-	-	-	Legal and accounting activities
	ให้คำปรึกษาด้านการบริหารจัดการ	2	100.0	2	100.0	-	-	-	-	Architectural and engineering activities; technical testing and analysis
71	กิจกรรมด้านสถาปัตยกรรมและวิศวกรรม									Rental and leasing activities
	รวมถึงการทดสอบและการวิเคราะห์ทางเทคนิค									Employment activities
77	กิจกรรมการให้เช่า	3	100.0	3	100.0	-	-	-	-	Travel agency, tour operator, reservation service and related activities
78	กิจกรรมการจ้างงาน	4	100.0	4	100.0	-	-	-	-	Security and investigation activities
79	กิจกรรมของตัวแทนธุรกิจท่องเที่ยว การจัดงานเที่ยว การบริการสำรอง และกิจกรรมที่เกี่ยวข้อง	12	100.0	12	100.0	-	-	-	-	Services to buildings and landscape activities
80	การบริการรักษาความปลอดภัยและการสืบสวน	2	100.0	2	100.0	-	-	-	-	Office administrative, office support and other business support activities
81	กิจกรรมการบริการสำหรับอาคารและภูมิทัศน์	1	100.0	1	100.0	-	-	-	-	Sports activities and amusement and recreation activities
82	การบริการด้านการบริหารและสนับสนุนการดำเนินงานของสำนักงาน และกิจกรรมอื่นๆ ที่สนับสนุนทางธุรกิจ	2	100.0	2	100.0	-	-	-	-	Other personal service activities
93	กิจกรรมด้านกรีกห่า ความบันเทิง และกิจกรรมนันทนาการ	3	100.0	3	100.0	-	-	-	-	
96	กิจกรรมบริการส่วนบุคคลอื่นๆ	2	100.0	2	100.0	-	-	-	-	

หมายเหตุ : เฉพาะสถานประกอบการที่มีคนทำงานตั้งแต่ 11 คนขึ้นไป และมีรูปแบบการจัดตั้งตามกฎหมายเป็นทั้งหุ้นส่วนจำกัด ทั้งหุ้นส่วนสามัญนิติบุคคล บริษัทจำกัด และบริษัทจำกัด (มหาชน)
Note : Only establishments which 11 or more people working and having a legal form of establishment as juristic partnership, company limited and public company limited.

ที่มา : สำนักทะเบียนและธุรกิจทางการบริการ จังหวัดกระบี่ สำนักงานสถิติแห่งชาติ กระทรวงดิจิทัลเพื่อเศรษฐกิจและสังคม

Source : The 2022 Business and Industrial Census (Trade and Services Industry) Kabi Province, National Statistical Office, Ministry of Digital Economy and Society.

ตาราง 14 จำนวนและร้อยละของสถานที่ค้าปลีกจากประเทศที่มีจำนวนผู้ให้บริการขนส่งสินค้าข้ามพรมแดนที่ส่งออกไปยังประเทศที่มีพรมแดนติดกับ ประเทศที่มีพรมแดนติดกับ ประเทศที่มีพรมแดนติดกับ ประเทศที่มีพรมแดนติดกับ ประเทศที่มีพรมแดนติดกับ ประเทศที่มีพรมแดนติดกับ ประเทศที่มีพรมแดนติดกับ ประเทศที่มีพรมแดนติดกับ ประเทศที่มีพรมแดนติดกับ ประเทศที่มีพรมแดนติดกับ

รหัส Code	ชนิดของธุรกิจ Business type	จำนวนสถาน- ประกอบการ Number of establishments	จำนวน Number	ร้อยละ %	จำนวน Number	ร้อยละ %	จำนวน Number	ร้อยละ %	จำนวน Number	ร้อยละ %	ร้อยละของรายได้อื่นๆ					Division of business industry					
											จำนวนที่นำเข้า						จำนวนที่ส่งออก				
											< 5	5 - 9	10 - 19	20 - 29	≥ 30		< 5	5 - 9	10 - 19	20 - 29	≥ 30
			409	100.0	409	100.0										Total					
			33	100.0	33	100.0										Wholesale and retail trade; repair of motor vehicles and motorcycles					
45	การค้าปลีกและขายปลีก การส่งมอบ		31	100.0	31	100.0										Wholesale trade (except of motor vehicles and motorcycles)					
46	การขนส่ง (ยกเว้นรถจักรยานยนต์)		114	100.0	114	100.0										Retail trade (except of motor vehicles and motorcycles)					
47	การขนส่ง (ยกเว้นรถจักรยานยนต์)		169	100.0	169	100.0										Accommodation					
55	ที่พัก		26	100.0	26	100.0										Food and beverage service activities					
56	การบริการอาหารและเครื่องดื่ม		1	100.0	1	100.0										Motion picture, video and television programme production, sound recording and music publishing activities					
59	การบันทึกเสียงและวิดีโอ และการจัดพิมพ์และสิ่งพิมพ์		3	100.0	3	100.0										Legal and accounting activities					
69	กิจกรรมกฎหมายและการบัญชี		2	100.0	2	100.0										Architectural and engineering activities; technical testing and analysis					
71	ให้บริการด้านบริหารจัดการ		3	100.0	3	100.0										Rental and leasing activities					
77	บริการด้านสถาปัตยกรรมและวิศวกรรม		4	100.0	4	100.0										Employment activities					
78	บริการด้านสถาปัตยกรรมและวิศวกรรม		12	100.0	12	100.0										Travel agency, tour operator, reservation service and related activities					
79	บริการด้านสถาปัตยกรรมและวิศวกรรม		2	100.0	2	100.0										Security and investigation activities					
80	การบริการด้านสถาปัตยกรรมและวิศวกรรม		1	100.0	1	100.0										Services to buildings and landscape activities					
81	บริการด้านสถาปัตยกรรมและวิศวกรรม		2	100.0	2	100.0										Office administrative, office support and other business support activities					
82	การบริการด้านสถาปัตยกรรมและวิศวกรรม		3	100.0	3	100.0										Sports activities and amusement and recreation activities					
93	ที่พักและร้านอาหาร		2	100.0	2	100.0										Other personal service activities					
96	บริการด้านสถาปัตยกรรมและวิศวกรรม																				

หมายเหตุ: เฉพาะสถานประกอบการที่มีจำนวนผู้ให้บริการขนส่งสินค้ามากกว่า 11 คนขึ้นไป และมีมูลค่าการค้าปลีกมากกว่า 10 ล้านบาทขึ้นไป
 Note : Only establishments which 11 or more people working and having a legal form of establishment as juristic partnership, company limited and public company limited.
 ที่มา : สำนักงานทะเบียนและอุตสาหกรรม พ.ศ. 2565 (ข้อมูลจากทะเบียนและอุตสาหกรรม (การค้า) จังหวัดกระบี่) สำนักงานสถิติแห่งชาติ กระทรวงดิจิทัลเพื่อเศรษฐกิจและสังคม
 Source : The 2022 Business and Industrial Census (Trade and Services Industry) Krabi Province, National Statistical Office, Ministry of Digital Economy and Society

TABLE 15 จำนวนและปัญหาของสถานประกอบการที่รายงานปัญหาอุปสรรคของสถานประกอบการ จำนวนตามอุตสาหกรรม
TABLE 15 NUMBER AND PRECENTAGE OF BUSINESS ESTABLISHMENTS WHICH REPORTED THE PROBLEMS AND OBSTACLES BY DIVISION OF BUSINESS INDUSTRY

รหัส Code	ประเภทธุรกิจ Business industry	จำนวนสถานประกอบการ Number of establishments		ปัญหาอุปสรรคของสถานประกอบการ/ Problems and obstacles of establishments												รวม Total		Division of business industry																		
		จำนวน Number	ร้อยละ %	ไม่ได้รับผลกระทบ Not affected		ได้รับผลกระทบ Affected		เศรษฐกิจ Economic		ต้นทุนสูง High production cost		การแข่งขัน Competition		ขาดแคลนแรงงาน Lack of labor		กำลังซื้อต่ำ Lower purchasing power			ขาดความสามารถทางการตลาด Lack of marketing capabilities		ภัยธรรมชาติ Natural disaster		การแพร่ระบาดของโรคโควิด-19 The spread of the coronavirus disease covid 19		จำนวน Number	ร้อยละ %										
				จำนวน Number	ร้อยละ %	จำนวน Number	ร้อยละ %	จำนวน Number	ร้อยละ %	จำนวน Number	ร้อยละ %	จำนวน Number	ร้อยละ %	จำนวน Number	ร้อยละ %	จำนวน Number	ร้อยละ %		จำนวน Number	ร้อยละ %	จำนวน Number	ร้อยละ %														
45	การขนส่งและโทรคมนาคม Transport and communication	19,194	100.0	748	3.9	18,446	96.1	16,609	86.5	12,856	64.4	7,946	41.4	4,188	21.8	3,0	12,042	62.7	1,450	7.6	506	2.6	538	2.8	12,968	67.6	46	0.2	1,191	6.1	1	0.1	Wholesale and retail trade; repair of motor vehicles and motorcycles			
46	การค้าปลีก (ยกเว้นรถยนต์และจักรยานยนต์) Retail trade (except of motor vehicles and motorcycles)	1,981	100.0	456	22.0	1,525	78.0	1,129	57.0	1,023	51.7	812	41.0	527	26.6	24	1.2	456	23.0	172	8.7	58	2.9	29	1.5	938	47.4	29	1.5	4,686	236.6	584	29.5	Wholesale trade (except of motor vehicles and motorcycles)		
47	การพาณิชย์ (ยกเว้นรถยนต์และจักรยานยนต์) Retail trade (except of motor vehicles and motorcycles)	8,027	100.0	111	1.4	7,916	98.6	6,890	86.0	4,814	60.0	2,933	36.5	629	7.8	19	0.2	5,365	66.8	210	2.6	167	2.1	122	1.5	4,686	58.4	15	0.2	844	10.5	898	11.1	Accommodation		
55	ที่พักแรม Accommodation	940	100.0	-	-	940	100.0	894	95.1	641	68.2	436	46.4	325	34.6	33	3.5	675	71.8	178	18.9	64	6.8	81	8.7	844	89.8	-	-	62	6.6	2,970	315.3	873	92.8	Food and beverage service activities
56	การบริการอาหารและเครื่องดื่ม Food and beverage service activities	3,401	100.0	-	-	3,401	100.0	3,386	99.6	2,825	83.1	1,672	49.2	967	28.4	405	11.9	1,982	58.3	256	7.5	37	1.1	211	6.2	2,970	87.3	-	-	1	0.03	1,000	29.4	Motion picture, video and television programme production, sound recording and music publishing activities		
59	การผลิตและกระจายเสียงและภาพเคลื่อนไหว Motion picture, video and television programme production, sound recording and music publishing activities	1	100.0	-	-	1	100.0	1	100.0	1	100.0	1	100.0	-	-	-	-	1	100.0	-	-	-	-	-	-	1	100.0	-	-	-	-	-	-	Programming and broadcasting activities		
60	การพิมพ์และการพิมพ์ Printing and publishing activities	13	100.0	-	-	13	100.0	10	75.0	7	50.0	3	25.0	3	25.0	3	25.0	7	50.0	3	25.0	3	25.0	-	-	13	100.0	-	-	-	-	-	-	Advertising and market research		
68	การโฆษณาและประชาสัมพันธ์ Advertising and market research	357	100.0	12	3.4	345	96.6	262	73.4	170	47.5	84	23.6	127	35.6	-	-	211	59.2	86	24.0	42	11.6	1	0.4	294	82.4	-	-	-	-	-	-	Other professional, scientific and technical activities		
69	การบริการทางกฎหมายและที่ปรึกษา Legal and accounting activities	67	100.0	14	21.3	53	78.7	34	51.1	40	59.0	20	30.2	9	13.8	-	-	12	17.9	-	-	-	-	-	-	51	75.8	-	-	-	-	-	-	Activities of head offices; management consultancy activities		
70	การบริการที่ปรึกษาและที่ปรึกษา Activities of head offices; management consultancy activities	3	100.0	-	-	3	100.0	-	-	-	-	-	-	3	100.0	-	-	-	-	-	-	-	-	-	-	3	100.0	-	-	-	-	-	-	Architectural and engineering activities; technical testing and analysis		
71	การก่อสร้างและงานช่าง Architectural and engineering activities; technical testing and analysis	21	100.0	-	-	21	100.0	19	90.5	8	37.3	9	41.3	7	34.9	1	4.8	8	39.7	-	-	1	4.8	-	-	19	90.5	1	4.8	-	-	-	-	Advertising and market research		
73	การขนส่งและโทรคมนาคม Transport and communication	38	100.0	-	-	38	100.0	38	100.0	20	52.6	37	97.4	21	55.3	3	7.9	20	52.6	3	7.9	-	-	-	-	21	55.3	-	-	-	-	-	-	Other professional, scientific and technical activities		
74	การค้าปลีก (ยกเว้นรถยนต์และจักรยานยนต์) Retail trade (except of motor vehicles and motorcycles)	35	100.0	-	-	35	100.0	34	97.1	34	97.2	32	90.0	3	8.6	2	4.3	32	90.0	-	-	-	-	-	-	0.7	127	36.5	-	-	-	-	-	-	Employment activities	
77	การบริการที่ปรึกษาและที่ปรึกษา Activities of head offices; management consultancy activities	147	100.0	1	0.7	146	99.3	136	92.8	121	82.4	70	47.9	31	20.9	-	-	128	86.4	55	37.2	1	0.7	-	-	3	2.0	-	-	-	-	-	-	-	Travel agency, tour operator, reservation service and related activities	
78	การบริการที่ปรึกษาและที่ปรึกษา Activities of head offices; management consultancy activities	4	100.0	-	-	4	100.0	4	100.0	3	75.0	1	25.0	-	-	-	-	1	25.0	-	-	-	-	-	-	3	75.0	-	-	-	-	-	-	Security and investigation activities		
79	การขนส่งและโทรคมนาคม Transport and communication	261	100.0	-	-	261	100.0	261	100.0	261	100.0	261	100.0	192	73.7	22	8.6	251	96.2	220	84.2	22	8.6	-	-	59	22.5	-	-	-	-	-	-	-	Services to buildings and landscape activities	
80	การบริการที่ปรึกษาและที่ปรึกษา Activities of head offices; management consultancy activities	10	100.0	-	-	10	100.0	10	100.0	7	65.0	2	20.0	5	45.0	1	10.0	1	10.0	1	10.0	1	10.0	-	-	7	65.0	-	-	-	-	-	-	-	Office administrative, office support and other business support activities	
81	การบริการที่ปรึกษาและที่ปรึกษา Activities of head offices; management consultancy activities	14	100.0	2	14.3	12	85.7	12	85.7	9	60.7	4	25.0	3	17.9	12	85.7	3	17.9	1	7.1	1	7.1	-	-	12	85.7	-	-	-	-	-	-	-	Creative, arts and entertainment activities	
82	การบริการที่ปรึกษาและที่ปรึกษา Activities of head offices; management consultancy activities	144	100.0	13	9.3	131	90.7	103	71.4	130	90.0	44	30.7	13	9.3	-	-	117	81.4	13	9.3	3	2.1	3	2.1	67	46.4	-	-	-	-	-	-	-	Gaming and betting activities	
90	การบริการที่ปรึกษาและที่ปรึกษา Activities of head offices; management consultancy activities	11	100.0	-	-	11	100.0	8	72.7	-	-	4	36.4	4	36.4	3	27.3	-	-	-	-	-	-	-	-	11	100.0	-	-	-	-	-	-	-	Sports activities and amusement and recreation activities	
92	การบริการที่ปรึกษาและที่ปรึกษา Activities of head offices; management consultancy activities	5	100.0	-	-	5	100.0	5	100.0	5	100.0	5	100.0	5	100.0	5	100.0	5	100.0	5	100.0	5	100.0	5	100.0	5	100.0	-	-	-	-	-	-	-	-	Repair of computers and personal and household goods
93	การบริการที่ปรึกษาและที่ปรึกษา Activities of head offices; management consultancy activities	71	100.0	-	-	71	100.0	58	81.7	57	80.3	25	34.5	14	19.7	2	2.8	59	83.1	9	12.0	9	12.0	-	-	53	73.9	-	-	-	-	-	-	-	-	Other personal service activities
95	การบริการที่ปรึกษาและที่ปรึกษา Activities of head offices; management consultancy activities	289	100.0	49	17.0	240	83.0	226	78.3	132	45.5	64	22.0	73	25.2	2	0.7	127	44.1	69	24.0	22	7.5	-	-	196	67.7	-	-	-	-	-	-	-	-	
96	การบริการที่ปรึกษาและที่ปรึกษา Activities of head offices; management consultancy activities	1,631	100.0	-	-	1,631	100.0	1,568	96.1	866	53.1	723	44.3	694	42.6	-	-	1,405	86.2	39	2.4	-	-	-	-	38	2.3	1,366	83.7	-	-	-	-	-		

หมายเหตุ: ขอบเขตการสำรวจ 1 ปี
Note: More than one answer
ที่มา: สำนักสำรวจและจดทะเบียนการค้า กรมการทะเบียนการค้า กระทรวงพาณิชย์ สำนักงานสถิติแห่งชาติ
Source: The 2022 Business and Industrial Census (Trade and Services Industry) Kasai Province, National Statistical Office, Ministry of Digital Economy and Society.

TABLE 16 NUMBER AND PERCENTAGE OF BUSINESS ESTABLISHMENTS WHICH REPORTED TO AID NEEDED FROM THE GOVERNMENT BY DIVISION OF BUSINESS INDUSTRY

รหัส Code	หมวดหมู่ธุรกิจ Sector	จำนวนการประกอบการ Number of establishments		ความต้องการที่ผู้ประกอบการจำเป็นต้องแจ้ง Reported to aid needs from the government												อื่นๆ Others										
		จำนวน Number	ร้อยละ %	อัตราดอกเบี้ย Lower rate interest		สนับสนุน แหล่งเงินทุน Support of funding		เพดาน จำกัด Limit for entrepreneurs		มาตรการ ลดภาษี Tax reduction scheme		มาตรการ ควบคุม Good prices control		แก้ไขกฎระเบียบ Amend government regulations		จำนวน Number	ร้อยละ %									
				จำนวน Number	ร้อยละ %	จำนวน Number	ร้อยละ %	จำนวน Number	ร้อยละ %	จำนวน Number	ร้อยละ %	จำนวน Number	ร้อยละ %	จำนวน Number	ร้อยละ %											
	รวม Total	19,194	100.0	2,156	11.2	17,038	88.8	5,331	27.8	6,127	31.9	3,996	20.3	3,216	16.8	9,411	49.0	13,708	71.4	2,409	12.6	131	0.68			
45	การขายและกระจายสินค้า การซ่อมยานยนต์ และจักรยานยนต์	1,723	100.0	231	13.4	1,492	86.6	810	47.0	729	42.3	801	46.5	591	34.3	660	38.3	910	52.8	331	19.2	46	2.67			
46	การขายส่ง (ยกเว้นยานยนต์และจักรยานยนต์)	1,981	100.0	526	26.5	1,455	73.5	523	26.4	591	29.9	252	12.7	376	19.0	814	41.1	1,124	56.7	223	11.2	7	0.34			
47	การขายปลีก (ยกเว้นยานยนต์และจักรยานยนต์)	8,027	100.0	1,012	12.6	7,015	87.4	984	12.3	1,370	17.1	644	8.0	782	9.8	3,941	49.1	5,560	69.3	699	8.7	25	0.31			
55	ที่พักแรม	940	100.0	60	6.4	880	93.6	573	60.9	402	42.7	406	43.2	285	30.4	646	68.8	515	54.8	266	28.3	49	5.22			
56	การบริการอาหารและเครื่องดื่ม	3,401	100.0	113	3.3	3,288	96.7	1,470	43.2	2,021	59.4	1,050	30.9	567	16.7	1,703	50.1	3,229	95.0	486	14.3	4	0.12			
59	การบริการที่พักอาศัย ที่พักผ่อน และการบริการนักท่องเที่ยว	1	100.0	-	-	1	100.0	-	-	-	-	-	-	-	-	1	100.0	1	100.0	1	100.0	-	-			
60	การจ้างแรงงานและกรรมการบริหาร	13	100.0	3	25.0	10	75.0	10	75.0	7	50.0	3	25.0	10	75.0	3	25.0	3	25.0	3	25.0	3	25.0	-		
68	กิจกรรมส่งเสริมการขาย	357	100.0	54	15.0	303	85.0	169	47.3	53	15.0	134	37.5	44	12.4	218	61.1	171	47.9	45	12.7	-	-			
69	กิจกรรมทางกฎหมายและการบัญชี	67	100.0	10	15.3	57	84.7	36	54.1	39	57.8	34	51.1	21	31.7	33	49.6	21	31.7	24	36.2	-	-			
70	กิจกรรมส่งเสริมการขายและผู้ประกอบการบริการ	3	100.0	-	-	3	100.0	-	-	-	3	100.0	-	-	-	-	-	-	-	-	-	-	-			
71	ให้บริการด้านบริการธุรกิจ	21	100.0	-	-	21	100.0	5	25.4	12	57.9	1	4.8	5	25.4	12	57.9	15	69.8	1	4.8	1	4.76			
73	รวมถึงการทดสอบและการวิเคราะห์ทางเทคนิค	38	100.0	-	-	38	100.0	20	52.6	21	55.3	-	-	4	10.5	20	52.6	3	7.9	-	-	-	-			
74	กิจกรรมทางวิชาชีพ วิทยาศาสตร์ และเทคนิคอื่นๆ	35	100.0	1	2.9	34	97.1	3	8.6	33	94.3	2	4.3	2	4.3	33	92.9	30	85.7	-	-	-	-			
77	กิจกรรมการให้เช่า	147	100.0	2	1.4	145	98.6	29	20.0	66	44.8	22	15.1	62	42.3	115	78.0	134	91.0	100	68.2	-	-			
78	กิจกรรมการจ้างงาน	4	100.0	-	-	4	100.0	1	25.0	-	-	-	-	1	25.0	4	100.0	1	25.0	1	25.0	-	-			
79	กิจกรรมส่งเสริมการขายที่เชื่อมโยง การจัดทำเที่ยว การบริการสำรอง และกิจกรรมที่เกี่ยวข้อง	261	100.0	2	0.8	259	99.2	225	86.1	238	91.2	204	78.3	190	72.9	233	89.1	228	87.2	29	11.2	-	-			
80	การบริการรักษาความปลอดภัยและการสืบสวน	10	100.0	1	10.0	9	90.0	1	10.0	5	45.0	5	45.0	1	10.0	1	10.0	6	55.0	1	10.0	-	-			
81	กิจกรรมการก่อสร้างที่ครอบคลุมและอื่นที่นอกเหนือ	14	100.0	-	-	14	100.0	6	42.9	-	-	4	28.6	-	-	11	75.0	14	100.0	-	-	-	-			
82	การบริการด้านการบริการและสนับสนุนลูกค้าที่มีงาน	144	100.0	13	9.3	131	90.7	65	45.0	51	35.7	64	44.3	64	44.3	104	72.1	114	79.3	37	25.7	-	-			
90	กิจกรรมการส่งเสริมการขายและความบันเทิง	11	100.0	-	-	11	100.0	-	-	4	36.4	-	-	4	36.4	-	-	11	100.0	4	36.4	-	-			
92	กิจกรรมการบันเทิงและการแสดง	5	100.0	-	-	5	100.0	-	-	5	100.0	-	-	-	-	-	-	-	5	100.0	5	100.0	-	-		
93	กิจกรรมด้านการศึกษา ความบันเทิง และการนันทนาการ	71	100.0	-	-	71	100.0	38	53.5	41	57.0	31	43.7	24	33.1	37	51.4	50	69.7	34	47.2	-	-			
95	การซ่อมแซมรถยนต์และของใช้ส่วนบุคคล และของใช้ครัวเรือน	289	100.0	28	9.5	262	90.5	79	27.2	79	27.2	97	33.5	40	13.7	37	13.0	157	54.2	27	9.3	-	-			
96	กิจกรรมบริการส่วนบุคคลอื่นๆ	1,631	100.0	101	6.2	1,530	93.8	285	17.5	359	22.0	142	8.7	104	8.8	817	50.1	1,405	86.1	62	3.8	-	-			

หมายเหตุ : รอบปีที่ผ่านมา 1 ปี
Note : More than one answer

ที่มา : สำมะโนธุรกิจและอุตสาหกรรม พ.ศ. 2565 (ธุรกิจการค้าและบริการภาคบริการ) จังหวัดกระบี่ สำนักงานสถิติแห่งชาติ กระทรวงดิจิทัลเพื่อเศรษฐกิจและสังคม
Source : The 2022 Business and Industrial Census (Trade and Services Industry) Krabi Province, National Statistical Office, Ministry of Digital Economy and Society.

ตาราง 17 รายได้จากการดำเนินงานของสถานประกอบการธุรกิจในปี 2564 จำแนกตามหมวดหมู่ธุรกิจ และรูปแบบการจัดตั้งตามกฎหมาย
TABLE 17 INCOME OF BUSINESS ESTABLISHMENTS IN 2021 BY DIVISION OF BUSINESS INDUSTRY AND FORM OF LEGAL ORGANIZATION

รหัส Code	หมวดหมู่ธุรกิจ	รายได้จากการดำเนินงาน Income						Division of business industry
		รูปแบบการจัดตั้งตามกฎหมาย Form of legal organization						
		ส่วนบุคคล Individual proprietor	ห้างหุ้นส่วนสามัญ นิติบุคคล ห้างหุ้นส่วนจำกัด Juristic partnership	บริษัทจำกัด (มหาชน) Company limited, public company limited	ส่วนราชการ รัฐวิสาหกิจ สหกรณ์ กรรมกรกลุ่ม สมาคม มูลนิธิ วิทยาลัยชุมชน และการจัดตั้งในรูปแบบอื่น ๆ Government, state-enterprise, cooperatives, bundling association, foundation, community enterprise and others	Total		
45	การขายส่งและการขายปลีก การซ่อมยานยนต์ และจักรยานยนต์	56,454,331.8	19,921,576.4	9,157,695.1	24,405,626.2	2,969,434.1	-	
46	การขายส่ง (ยกเว้นยานยนต์และจักรยานยนต์)	10,343,959.8	1,514,444.3	1,755,935.2	7,073,580.3	-	Wholesale and retail trade; repair of motor vehicles and motorcycles	
47	การขายส่ง (ยกเว้นยานยนต์และจักรยานยนต์)	16,171,967.0	9,158,152.5	1,258,340.7	4,140,866.0	1,614,407.7	Wholesale trade (except of motor vehicles and motorcycles)	
55	ที่พักแรม	21,684,371.2	5,652,678.5	5,399,154.6	9,424,482.7	1,208,055.5	Retail trade (except of motor vehicles and motorcycles)	
56	การบริหารอาหารและเครื่องดื่ม	3,762,804.6	476,831.2	433,722.2	2,852,251.2	-	Accommodation	
59	การบริการภาพยนตร์ ทีวีทัศน์ และรายการโทรทัศน์ การบันทึกเสียงลงแผ่นเสียง และการจัดพิมพ์จำหน่ายหรือเผยแพร่ดนตรี	2,736,748.8	2,316,616.7	173,443.0	246,689.1	-	Food and beverage service activities	
60	การจัดตั้งรายการและการแพร่ภาพกระจายเสียง	7,050.0	-	-	7,050.0	-	Motion picture, video and television programme production, sound recording and music publishing activities	
68	กิจกรรมส่งพัสดุภัณฑ์	5,833.8	-	5,833.8	-	-	Programming and broadcasting activities	
69	กิจกรรมทางกฎหมายและกรับบัญชี	135,787.0	86,312.8	-	49,114.2	360.0	Real estate activities	
70	กิจกรรมของสำนักงานไม่มุ่งแสวงหาบริการ ให้คำปรึกษาด้านการบริหารจัดการ	65,377.4	33,573.0	-	26,804.4	5,000.0	Legal and accounting activities	
71	กิจกรรมด้านสถาปัตยกรรมและวิศวกรรมโยธา การทดสอบและการวิเคราะห์ทางเทคนิค	2,145.0	2,145.0	-	-	-	Activities of head offices; management consultancy activities	
72	การวิจัยและพัฒนาเชิงวิทยาศาสตร์	31,214.7	11,960.0	16,255.9	2,998.8	-	Architectural and engineering activities; technical testing and analysis	
73	การโฆษณาและการจัดตลาด	-	-	-	-	-	Scientific research and development	
74	กิจกรรมทางวิชาชีพ วิทยาศาสตร์ และเทคนิคอื่น ๆ	34,616.9	27,036.9	-	7,560.0	-	Advertising and market research	
77	กิจกรรมการให้เช่า	21,678.8	12,360.0	-	9,318.8	-	Other professional, scientific and technical activities	
78	กิจกรรมการจ้างงาน	97,376.4	49,947.4	11,940.0	35,489.0	-	Rental and leasing activities	
79	กิจกรรมของตัวแทนธุรกิจท่องเที่ยว การจำหน่าย การบริการสำรอง และกิจกรรมที่เกี่ยวข้อง	73,340.4	-	-	73,340.4	-	Employment activities	
80	การบริหารรักษาความปลอดภัยและการป้องกัน	79,818.9	4,243.3	12,600.0	60,666.6	2,308.9	Travel agency, tour operator, reservation service and related activities	
81	กิจกรรมบริการสำหรับอาคารและศูนย์ค้น	144,325.7	3,150.0	-	141,175.7	-	Security and investigation activities	
82	การบริหารด้านบริหารและสนับสนุนด้านเงินของสำนักงาน และกิจกรรมอื่น ๆ ที่สนับสนุนทางธุรกิจ	35,314.3	2,305.0	-	33,009.3	-	Services to buildings and landscape activities	
90	กิจกรรมการสร้างสรรค์ศิลปะและความบันเทิง	1,37,576.9	70,838.5	-	66,738.4	-	Office administrative, office support and other business support activities	
92	กิจกรรมการบันเทิงและการแสดงสด	3,353.9	3,353.9	-	-	-	Creative, arts and entertainment activities	
93	กิจกรรมด้านกีฬา ความบันเทิง และการพักผ่อน	1,500.0	1,500.0	-	-	-	Gambling and betting activities	
95	กิจกรรมคอมพิวเตอร์และของใช้ส่วนบุคคล และของใช้ครัวเรือน	204,269.5	15,449.3	-	49,518.2	139,302.0	Sports activities and amusement and recreation activities	
96	กิจกรรมบริการส่วนบุคคลอื่น ๆ	111,724.5	104,184.5	-	7,540.0	-	Repair of computers and personal and household goods	
		562,176.3	374,473.6	90,269.7	97,433.0	-	Other personal service activities	

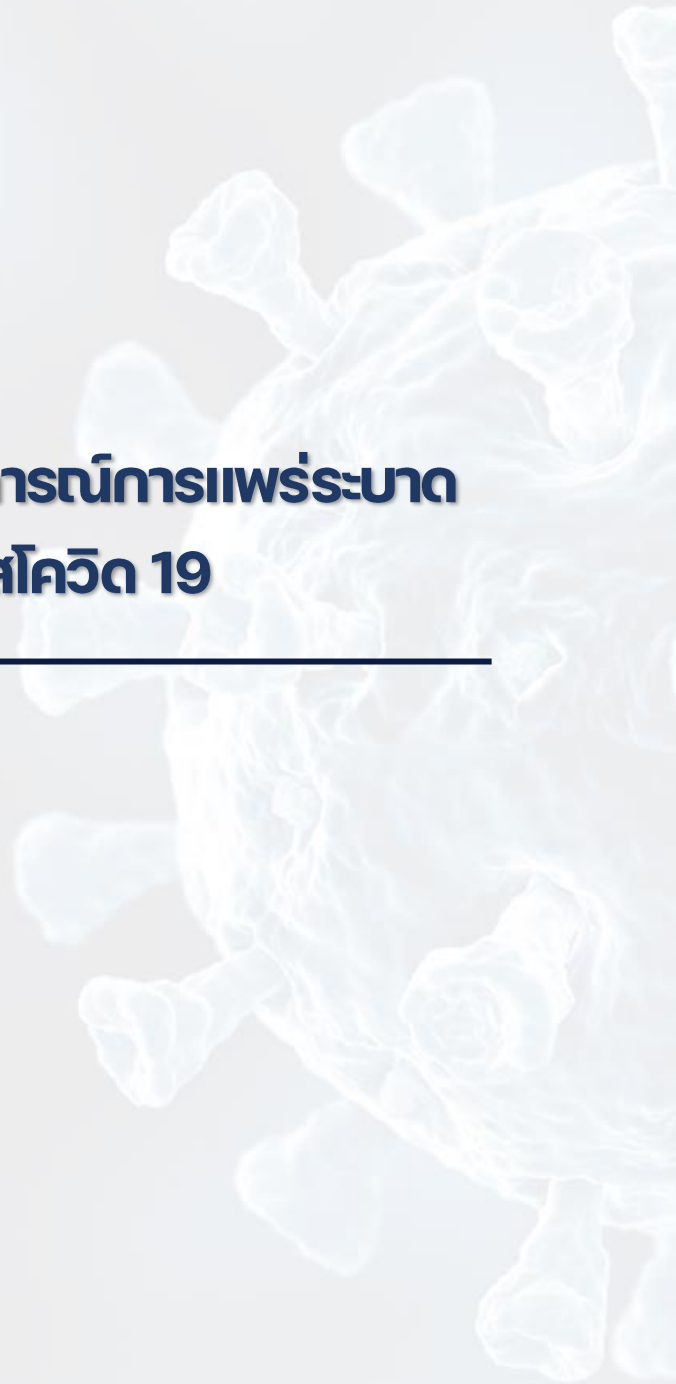
ที่มา : สำนักสถิติและอุตสาหกรรม พ.ศ. 2565 (สำนักงานการปฏิบัติการ) จังหวัดกระบี่ สำนักงานสถิติแห่งชาติ กระทรวงดิจิทัลเพื่อเศรษฐกิจและสังคม
Source : The 2022 Business and Industrial Census (Trade and Services Industry) Kabi Province, National Statistical Office, Ministry of Digital Economy and Society.

ตาราง 18 รายได้จากการดำเนินงานของสถานประกอบการทั้งในปี 2564 จำแนกตามหน่วยธุรกิจ และขนาดของสถานประกอบการ
TABLE 18 INCOME OF BUSINESS ESTABLISHMENTS IN 2021 BY DIVISION OF BUSINESS INDUSTRY AND SIZE OF ESTABLISHMENT

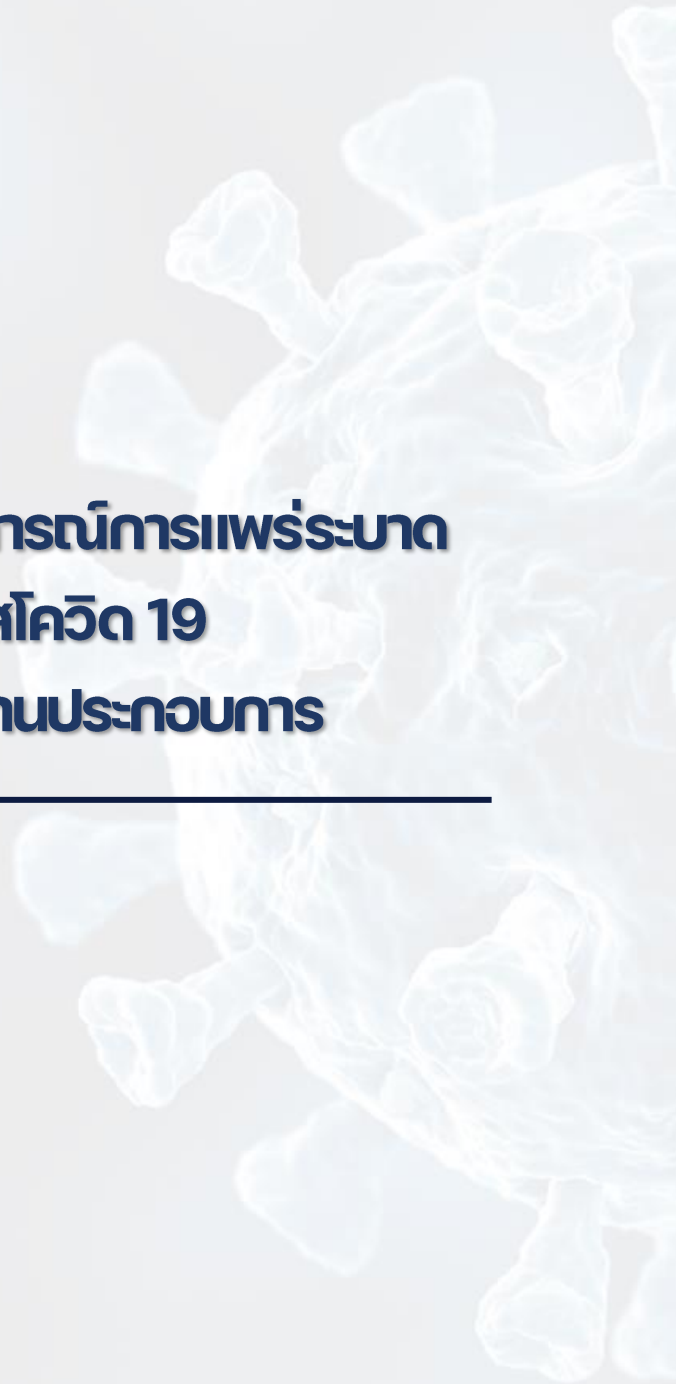
รหัส Code	หมวดหมู่ธุรกิจ Business Division	รายได้จากการดำเนินงาน Income of business establishments / Size of establishment										รวม Total	รวม Total	Division of business industry
		1-5 คน 1-5 persons	6-10 คน 6-10 persons	11-15 คน 11-15 persons	16-25 คน 16-25 persons	26-30 คน 26-30 persons	31-50 คน 31-50 persons	51-200 คน 51-200 persons	> 200 คน > 200 persons					
45	การขายส่งและการขายปลีก การซ่อมยานยนต์และจักรยานยนต์	21,894,586.5	11,829,435.6	6,271,360.0	3,065,281.3	1,084,609.6	5,040,136.0	3,797,527.3	3,471,825.5	1,727,160.5	1,727,160.5	3,471,825.5	3,471,825.5	Wholesale and retail trade; repair of motor vehicles and motorcycles
46	การขายส่ง (ยกเว้นยานยนต์และจักรยานยนต์)	7,704,366.1	4,707,326.7	1,366,800.9	746,137.7	81,804.0	1,394,976.3	170,556.2	-	-	-	170,556.2	-	Wholesale trade (except of motor vehicles and motorcycles)
47	การขายปลีก (ยกเว้นยานยนต์และจักรยานยนต์)	9,495,720.3	5,210,384.6	2,802,810.4	1,478,200.0	626,591.8	602,368.0	318,703.6	1,199,926.6	1,199,926.6	1,199,926.6	1,199,926.6	1,199,926.6	Retail trade (except of motor vehicles and motorcycles)
55	ที่พักรับรอง	3,762,804.6	3,961,854.4	300,884.9	288,309.4	112,778.4	288,581.0	1,386,557.3	594,672.3	594,672.3	594,672.3	1,386,557.3	1,386,557.3	Accommodation
56	การบริการอาหารและเครื่องดื่ม	2,736,748.8	1,716,560.9	176,979.3	203,770.3	27,586.0	301,000.0	-	-	-	-	-	-	Food and beverage service activities
59	การผลิตภาพยนตร์ ทีวีทัศน์ และรายการโทรทัศน์	7,050.0	-	7,050.0	-	-	-	-	-	-	-	-	-	Motion picture, video and television programme production, sound recording and music publishing activities
60	การส่งสัญญาณวิทยุ โทรทัศน์ และกิจการอื่นที่เกี่ยวข้อง	5,833.8	-	-	-	-	-	-	-	-	-	-	-	Programming and broadcasting activities
68	กิจกรรมอสังหาริมทรัพย์	135,787.0	52,614.2	-	-	-	-	-	-	-	-	-	-	Real estate activities
69	กิจกรรมทางกฎหมายและการบัญชี	66,377.4	36,389.9	9,683.1	13,969.0	-	-	-	-	-	-	-	-	Legal and accounting activities
70	กิจกรรมของสำนักงานใหญ่และการบริการให้คำปรึกษาด้านการบริหารจัดการ	2,145.0	2,145.0	-	-	-	-	-	-	-	-	-	-	Activities of head offices; management consultancy activities
71	กิจกรรมด้านสถาปัตยกรรมและวิศวกรรม รวมถึงการทดสอบและการวิเคราะห์ทางเทคนิค	31,214.7	10,244.8	6,450.0	9,021.1	-	-	-	-	-	-	-	-	Architectural and engineering activities; technical testing and analysis
73	การโฆษณาและการจัดตลาด	34,616.9	24,004.0	7,560.0	3,052.9	-	-	-	-	-	-	-	-	Advertising and market research
74	กิจกรรมทางวิชาชีพ วิทยาศาสตร์ และเทคนิคอื่นๆ	21,678.8	12,360.0	9,318.8	-	-	-	-	-	-	-	-	-	Other professional, scientific and technical activities
77	กิจกรรมการให้เช่า	97,376.4	32,610.1	31,117.4	21,536.8	-	-	-	-	-	-	-	-	Rental and leasing activities
78	กิจกรรมการจ้างงาน	73,340.4	-	-	14,940.4	-	-	-	-	-	-	-	-	Employment activities
79	กิจกรรมของตัวแทนธุรกิจท่องเที่ยว การจัดนำเที่ยว การบริการสำรอง และกิจกรรมที่เกี่ยวข้อง	79,818.9	54,450.0	12,600.0	2,508.9	-	7,460.0	-	-	-	-	-	-	Travel agency, tour operator, reservation service and related activities
80	การบริหารรักษาความปลอดภัยและการสืบสวน	144,325.7	6,000.0	1,519.1	-	-	-	-	-	-	-	48,000.0	-	Security and investigation activities
81	กิจกรรมการบริการสำหรับอาคารและที่พัก	35,314.3	19,935.8	10,597.5	-	4,781.0	-	-	-	-	-	-	-	Services to buildings and landscape activities
82	การบริหารด้านการบริหารและสนับสนุนการดำเนินงานของสำนักงาน และกิจกรรมอื่นๆ ที่สนับสนุนทางธุรกิจ	137,576.9	64,838.5	-	72,738.4	-	-	-	-	-	-	-	-	Office administrative, office support and other business support activities
90	กิจกรรมการสร้างสรรค์ศิลปะและวัฒนธรรมบันเทิง	3,353.9	-	-	-	-	-	-	-	-	-	-	-	Creative, arts and entertainment activities
92	กิจกรรมการพนันและการเสี่ยงโชค	1,500.0	-	-	-	-	-	-	-	-	-	-	-	Gambling and betting activities
93	กิจกรรมด้านการศึกษา ความบันเทิง และการนันทนาการ	204,269.5	161,143.5	22,019.0	-	-	-	-	-	-	-	6,894.7	-	Sports activities and amusement and recreation activities
95	การซ่อมคอมพิวเตอร์และเครื่องใช้ส่วนบุคคล และเครื่องใช้ในชีวิตประจำวัน	111,724.5	104,184.5	7,540.0	-	-	-	-	-	-	-	-	-	Repair of computers and personal and household goods
96	กิจกรรมบริการส่วนบุคคลอื่นๆ	562,176.3	443,392.1	57,769.8	4,243.2	-	56,771.2	-	-	-	-	-	-	Other personal service activities

ที่มา : สำนักข้อมูลสถิติกรม พ.ศ. 2565 (ธุรกิจทางการค้าและบริการ) จังหวัดกระบี่ สำนักงานสถิติแห่งชาติ กระทรวงดิจิทัลเพื่อเศรษฐกิจและสังคม
Source : The 2022 Business and Industrial Census (Trade and Services Industry) Krabi Province, National Statistical Office, Ministry of Digital Economy and Society.

**ตอนที่ 3 ผลกระทบจากสถานการณ์การแพร่ระบาดของ
ของโรคติดเชื้อไวรัสโคโรนา 19**



**ตอนที่ 3 ผลกระทบจากสถานการณ์การแพร่ระบาด
ของโรคติดเชื้อไวรัสโคโรนา 19
จำแนกตามขนาดของสถานประกอบการ**



ตอนที่ 3	ผลกระทบจากสถานการณ์การแพร่ระบาดของโรคติดเชื้อไวรัสโควิด 19 จำแนกตามขนาดของสถานประกอบการ	
ตาราง 1	จำนวนและร้อยละของสถานประกอบการธุรกิจ จำแนกตามผลกระทบ ที่ได้รับจากสถานการณ์การแพร่ระบาดของโรคติดเชื้อไวรัสโควิด 19 และขนาดของสถานประกอบการ	151
ตาราง 2	จำนวนและร้อยละของแนวทางแก้ไขปัญหของสถานประกอบการธุรกิจ ที่ได้รับผลกระทบจากสถานการณ์การแพร่ระบาดของโรคติดเชื้อไวรัสโควิด 19 จำแนกตามขนาดของสถานประกอบการ	159
ตาราง 3	จำนวนและร้อยละของการฟื้นตัวของสถานประกอบการโดยเปรียบเทียบสัดส่วน รายรับในปี 2565 กับรายรับในปี 2562 (ปีก่อนเกิดสถานการณ์โรคติดเชื้อ ไวรัสโควิด 19) จำแนกตามขนาดของสถานประกอบการ	160
ตาราง 4	จำนวนและร้อยละอุปสรรคที่ทำให้ไม่สามารถฟื้นตัวของสถานประกอบการ จำแนกตามขนาดของสถานประกอบการ	161

ตาราง 1 จำนวนและร้อยละสถานประกอบการธุรกิจ จำนวนตามสถานที่ได้รับจากสถานประกอบการที่มีการแพร่ระบาดของโรคติดเชื้อไวรัสโคโรนา 19 และขนาดของสถานประกอบการ
 TABLE 1 NUMBER AND PERCENTAGE OF BUSINESS ESTABLISHMENTS BY THE EFFECT FROM THE SPREAD OF THE COVID-19 DISEASE AND SIZE OF ESTABLISHMENT

จำนวนสถานประกอบการ Number of establishments	ผลกระทบที่ได้รับจากสถานการณ์แพร่ระบาดของโรคติดเชื้อไวรัสโคโรนา 19 The effect from the spread of the covid-19 disease																														
	จำนวนสถานประกอบการที่ได้รับผลกระทบจากการแพร่ระบาดของโรคติดเชื้อไวรัสโคโรนา 19 Decrease in revenue/order quantity in 2021						จำนวนสถานประกอบการที่ได้รับผลกระทบจากการแพร่ระบาดของโรคติดเชื้อไวรัสโคโรนา 19 Decrease in revenue/order quantity in 2022																								
	ไม่ได้รับผลกระทบ Not-effect		ปานกลาง Medium		มาก High		มากที่สุด Highest		รวม Total		ไม่ได้รับผลกระทบ Not-effect		ปานกลาง Medium		มาก High		มากที่สุด Highest														
จำนวน Number	ร้อยละ %	จำนวน Number	ร้อยละ %	จำนวน Number	ร้อยละ %	จำนวน Number	ร้อยละ %	จำนวน Number	ร้อยละ %	จำนวน Number	ร้อยละ %	จำนวน Number	ร้อยละ %	จำนวน Number	ร้อยละ %	จำนวน Number	ร้อยละ %	จำนวน Number	ร้อยละ %												
รวม	19,194	100.0	19,194	100.0	449	2.3	562	1.9	555	2.9	2,361	12.3	7,000	36.5	8,467	44.1	19,194	100.0	471	2.5	737	3.8	5,809	30.3	8,407	43.8	3,551	18.5			
1 - 5 คน	17,471	100.0	17,471	100.0	388	2.2	331	1.9	503	2.9	2,111	12.1	6,616	37.9	7,521	43.1	17,471	100.0	391	2.2	192	1.1	667	3.8	5,208	29.8	7,856	45.0	3,157	18.1	
6 - 10 คน	1,182	100.0	1,182	100.0	57	4.8	18	1.5	17	1.5	195	16.5	215	18.2	681	57.6	1,182	100.0	71	6.0	17	1.5	28	2.3	407	34.4	374	31.6	285	24.1	
11 - 15 คน	232	100.0	232	100.0	1	0.4	6	2.6	20	8.7	22	9.3	69	29.7	114	49.3	232	100.0	5	2.2	7	3.0	22	9.5	77	33.2	71	30.5	50	21.6	
16 - 25 คน	143	100.0	143	100.0	1	0.7	4	3.1	9	6.0	17	12.0	40	28.3	71	49.9	143	100.0	2	1.7	3	2.1	12	8.4	63	44.2	40	28.3	22	15.3	
26 - 30 คน	33	100.0	33	100.0	1	4.0	-	-	3	10.1	2	6.1	13	38.9	13	40.9	33	100.0	1	4.0	-	-	5	14.7	8	23.7	16	50.0	3	7.6	
31 - 50 คน	70	100.0	70	100.0	-	-	3	4.3	1	1.4	3	4.3	24	33.8	39	56.2	70	100.0	-	-	1	1.4	1	1.4	18	25.7	30	42.4	20	29.1	
51 - 200 คน	56	100.0	56	100.0	-	-	-	-	-	-	11	20.2	23	40.6	22	39.2	56	100.0	-	-	2	3.6	21	37.3	20	35.2	13	23.9	51	91.8	
มากกว่า 200 คน	7	100.0	7	100.0	-	-	-	-	1	14.3	-	-	1	14.3	5	71.4	7	100.0	-	-	-	-	7	100.0	-	-	-	-	-	-	-

ที่มา : สำมะโนธุรกิจและอุตสาหกรรม พ.ศ. 2565 (ข้อมูลจากสำมะโนธุรกิจและอุตสาหกรรม) จังหวัดกระบี่ สำนักงานสถิติแห่งชาติ กระทรวงดิจิทัลเพื่อเศรษฐกิจและสังคม
 Source : The 2022 Business and Industrial Census (Trade and Services Industry) Krabi Province, National Statistical Office, Ministry of Digital Economy and Society.

ตาราง 1 จำนวนและร้อยละของสถานประกอบการธุรกิจ จำนวนตามผลกระทบที่ได้รับจากสถานการณ์แพร่ระบาดของโรคติดเชื้อไวรัสโควิด 19 และขนาดของสถานประกอบการ (ต่อ)
TABLE 1 NUMBER AND PERCENTAGE OF BUSINESS ESTABLISHMENTS BY THE EFFECT FROM THE SPREAD OF THE COVID-19 DISEASE AND SIZE OF ESTABLISHMENT (Cont'd.)

ผลกระทบที่ได้รับจากสถานการณ์แพร่ระบาดของโรคติดเชื้อไวรัสโควิด 19
The effect from the spread of the covid-19 disease

ขนาดของสถานประกอบการ Number of establishments	จำนวน ร้อยละ Number %	จำนวนลูกค้าลดลง ปี 2564 Decreasing of customers amount in 2021										จำนวนลูกค้าลดลง ปี 2565 Decreasing of customers amount in 2022										รวม Total	รวม Total	Size of establishment							
		ไม่มีผลกระทบ Not effect					น้อยที่สุด Lowest					ปานกลาง Medium					มาก High														
		จำนวน ร้อยละ Number %	จำนวน ร้อยละ Number %	จำนวน ร้อยละ Number %	จำนวน ร้อยละ Number %	จำนวน ร้อยละ Number %	จำนวน ร้อยละ Number %	จำนวน ร้อยละ Number %	จำนวน ร้อยละ Number %	จำนวน ร้อยละ Number %	จำนวน ร้อยละ Number %	จำนวน ร้อยละ Number %	จำนวน ร้อยละ Number %	จำนวน ร้อยละ Number %	จำนวน ร้อยละ Number %	จำนวน ร้อยละ Number %	จำนวน ร้อยละ Number %	จำนวน ร้อยละ Number %	จำนวน ร้อยละ Number %												
รวม	19,194	100.0	19,194	100.0	717	3.7	162	0.9	647	3.4	2,014	10.5	7,488	38.8	8,206	42.8	19,194	100.0	793	4.1	223	1.2	720	3.8	5,540	28.9	8,633	45.1	3,265	17.0	Total
1-5 คน	17,471	100.0	17,471	100.0	650	3.7	137	0.8	592	3.4	1,807	10.3	7,026	40.2	7,259	41.6	17,471	100.0	687	3.9	214	1.2	609	3.5	4,991	28.6	8,100	46.4	2,870	16.4	1-5 persons
6-10 คน	1,182	100.0	1,182	100.0	51	4.3	10	0.9	27	2.3	158	13.4	261	22.1	675	57.1	1,182	100.0	83	7.1	6	0.5	63	5.3	354	30.0	390	33.0	285	24.1	6-10 persons
11-15 คน	232	100.0	232	100.0	13	5.7	3	1.3	19	8.2	12	5.0	64	27.4	122	52.5	232	100.0	17	7.4	2	0.9	22	9.3	75	32.5	66	28.3	50	21.6	11-15 persons
16-25 คน	143	100.0	143	100.0	1	0.7	9	6.3	3	2.1	17	11.6	47	32.9	66	46.4	143	100.0	3	2.4	1	0.7	16	10.9	67	46.7	34	24.0	22	15.3	16-25 persons
26-30 คน	33	100.0	33	100.0	1	4.0	-	-	5	16.2	2	6.1	11	32.8	13	40.9	33	100.0	1	4.0	-	-	5	14.7	8	23.7	16	50.0	3	7.6	26-30 persons
31-50 คน	70	100.0	70	100.0	-	-	2	2.9	1	1.4	6	8.6	21	29.5	40	57.6	70	100.0	-	-	-	-	2	2.9	20	29.1	26	36.7	22	31.4	31-50 persons
51-200 คน	56	100.0	56	100.0	-	-	-	-	-	-	12	22.0	16	28.4	28	49.6	56	100.0	-	-	-	-	4	7.1	18	31.6	21	37.3	13	23.9	51-200 persons
มากกว่า 200 คน	7	100.0	7	100.0	-	-	1	14.3	-	-	-	-	4	50.0	3	35.7	7	100.0	1	14.3	-	-	-	6	85.7	-	-	-	-	-	more than 200 persons

ที่มา : สำนักงานคณะกรรมการส่งเสริมการค้าในต่างประเทศ สำนักงานสถิติแห่งชาติ กระทรวงดิจิทัลและเศรษฐกิจและสังคม
Source : The 2022 Business and Industrial Census (Trade and Services Industry) Kabi Province, National Statistical Office, Ministry of Digital Economy and Society.

ตาราง 1 จำนวนและร้อยละของสถานประกอบการที่ได้รับผลกระทบจากการระบาดของโรคติดเชื้อไวรัสโคโรนา 2019 และขนาดของสถานประกอบการ (ต่อ)
 TABLE 1 NUMBER AND PERCENTAGE OF BUSINESS ESTABLISHMENTS BY THE EFFECT FROM THE SPREAD OF THE COVID-19 DISEASE AND SIZE OF ESTABLISHMENT (Cont.d)

ขนาดของสถานประกอบการ Establishment size	ผลกระทบที่ได้รับจากสถานการณ์การแพร่ระบาดของโรคติดเชื้อไวรัสโคโรนา 2019 The effect from the spread of the covid-19 disease																													
	จำนวนสถานประกอบการ Number of establishments				จำนวน Total				รวม Total				ต้นทุนการผลิตในปีธุรกิจขึ้น ปี 2564 High production cost in 2021				ต้นทุนการผลิตในปีธุรกิจขึ้น ปี 2565 High production cost in 2022													
	จำนวน Number	ร้อยละ %	จำนวน Number	ร้อยละ %	จำนวน Number	ร้อยละ %	จำนวน Number	ร้อยละ %	จำนวน Number	ร้อยละ %	จำนวน Number	ร้อยละ %	จำนวน Number	ร้อยละ %	จำนวน Number	ร้อยละ %	จำนวน Number	ร้อยละ %	จำนวน Number	ร้อยละ %										
1-5 คน	19,194	100.0	19,194	100.0	534	2.8	345	1.8	1,382	7.2	2,869	15.0	7,458	38.9	6,606	34.4	19,194	100.0	478	2.5	306	1.6	517	2.7	4,936	25.7	7,431	38.2	5,625	29.3
6-10 คน	17,471	100.0	17,471	100.0	465	2.7	339	1.9	1,295	7.4	2,480	14.2	6,910	39.6	5,982	34.2	17,471	100.0	397	2.3	299	1.7	468	2.7	4,491	25.7	6,791	38.9	5,025	28.8
11-15 คน	1,182	100.0	1,182	100.0	58	4.9	1	0.1	45	3.8	288	24.4	347	29.4	443	37.5	1,182	100.0	60	5.1	3	0.3	23	2.0	325	27.5	371	31.4	400	33.9
16-25 คน	232	100.0	232	100.0	1	0.4	2	0.9	27	11.8	39	16.8	78	33.5	85	36.7	232	100.0	16	7.0	2	0.9	12	5.2	42	18.2	68	29.4	91	39.3
26-30 คน	143	100.0	143	100.0	8	5.3	2	1.7	3	2.1	38	26.9	99	41.1	33	23.0	143	100.0	3	2.4	1	0.7	3	2.1	43	30.1	43	30.4	49	34.3
31-50 คน	33	100.0	33	100.0	1	4.0	-	-	3	10.1	4	10.6	15	46.0	10	29.3	33	100.0	1	4.0	-	-	3	10.1	6	17.7	15	45.0	8	23.2
51-200 คน	70	100.0	70	100.0	-	-	-	-	1	1.4	12	17.1	29	41.0	28	40.5	70	100.0	-	-	-	-	2	2.9	13	19.1	29	41.0	26	37.1
มากกว่า 200 คน	56	100.0	56	100.0	1	1.8	-	-	8	13.8	6	11.3	18	32.8	23	40.3	56	100.0	1	1.8	-	-	6	10.5	13	23.3	11	18.8	26	45.7
รวม	7	100.0	7	100.0	-	-	-	-	-	-	3	35.7	2	28.6	3	35.7	7	100.0	-	-	-	-	-	-	4	50.0	4	50.0	-	-

ที่มา : จำนวนธุรกิจและอุตสาหกรรม ๓.๓. 2565 (ธุรกิจการค้าและบริการ) จังหวัดกระบี่ สำนักสถิติแห่งชาติ กระทรวงดิจิทัลและสังคม
 Source : The 2022 Business and Industrial Census (Trade and Services Industry) Krabi Province, National Statistical Office, Ministry of Digital Economy and Society.

ตาราง 1 จำนวนและร้อยละของสถานประกอบการที่ได้รับความเสียหาย จำนวนคนละกรณที่ได้รับจากสถานการณ์แพร่ระบาดของโรคติดเชื้อไวรัสโควิด 19 และขนาดของสถานประกอบการ (ต่อ)
TABLE 1 NUMBER AND PERCENTAGE OF BUSINESS ESTABLISHMENTS BY THE EFFECT FROM THE SPREAD OF THE COVID-19 DISEASE AND SIZE OF ESTABLISHMENT (Cont'd.)

จำนวนและร้อยละของสถานประกอบการ Number of establishments	จำนวน Number	ร้อยละ %	ผลกระทบที่ได้รับจากสถานการณ์แพร่ระบาดของโรคติดเชื้อไวรัสโควิด 19 The effect from the spread of the covid-19 disease																												
			จำนวนสถานประกอบการที่ได้รับความเสียหาย Number of establishments damaged					จำนวนสถานประกอบการที่ไม่ได้รับความเสียหาย Number of establishments not damaged					ขนาดของสถานประกอบการ Size of establishment																		
			จำนวน Number	ร้อยละ %	จำนวน Number	ร้อยละ %	จำนวน Number	ร้อยละ %	จำนวน Number	ร้อยละ %	จำนวน Number	ร้อยละ %	จำนวน Number	ร้อยละ %	จำนวน Number	ร้อยละ %	จำนวน Number	ร้อยละ %													
รวม Total	19,194	100.0	19,194	100.0	960	5.0	797	4.2	2,930	15.3	6,733	35.1	6,978	36.4	19,194	100.0	1,102	5.7	716	3.7	906	4.7	5,588	29.1	7,304	38.1	5,578	18.6	Total		
1- 5 คน 1- 5 persons	17,471	100.0	17,471	100.0	862	4.9	764	4.4	2,587	14.8	6,222	35.6	6,301	36.1	17,471	100.0	958	5.5	693	4.0	802	4.6	5,073	29.0	6,773	38.8	3,172	18.2	1- 5 persons		
6 - 10 คน 6 - 10 persons	1,182	100.0	1,182	100.0	68	5.8	29	2.4	265	22.5	304	25.7	485	41.1	1,182	100.0	107	9.1	17	1.5	60	5.1	367	31.0	347	29.4	283	24.0	6 - 10 persons		
11 - 15 คน 11 - 15 persons	232	100.0	232	100.0	24	10.1	-	-	7.5	23	9.9	86	37.2	82	35.2	232	100.0	28	11.9	4	1.7	23	9.9	41	17.5	79	34.1	58	24.9	11 - 15 persons	
16 - 25 คน 16 - 25 persons	143	100.0	143	100.0	2	1.4	3	2.4	4.5	28	19.9	58	40.4	45	31.5	143	100.0	6	4.1	2	1.4	11	7.6	46	31.9	51	36.0	27	19.1	16 - 25 persons	
26 - 30 คน 26 - 30 persons	33	100.0	33	100.0	1	4.0	-	-	3	10.1	4	10.6	14	41.9	11	33.3	33	100.0	1	4.0	-	-	3	10.1	9	26.8	12	36.9	7	22.2	26 - 30 persons
31 - 50 คน 31 - 50 persons	70	100.0	70	100.0	-	-	-	-	7.6	7	10.5	30	42.4	28	39.5	70	100.0	-	-	-	-	-	2	2.9	21	30.5	27	38.1	20	28.6	31 - 50 persons
51 - 200 คน 51 - 200 persons	56	100.0	56	100.0	3	5.1	-	-	-	13	22.4	17	30.1	24	42.4	56	100.0	3	5.1	-	-	2	3.6	28	50.5	13	23.6	10	17.4	51 - 200 persons	
มากกว่า 200 คน more than 200 persons	7	100.0	7	100.0	-	-	-	-	-	3	35.7	2	28.6	3	35.7	7	100.0	-	-	-	-	3	35.7	4	50.0	1	14.3	-	-	-	more than 200 persons

ที่มา : สำนักบริหารและอุตสาหกรรม (Trade and Services Industry) จังหวัดกระบี่ สำนักงานสถิติแห่งชาติ กระทรวงดิจิทัลและสังคม
Source : The 2022 Business and Industrial Census (Trade and Services Industry) Krabi Province, National Statistical Office, Ministry of Digital Economy and Society.

ตาราง 1 จำนวนและร้อยละของสถานประกอบการที่ได้รับผลกระทบจากการแพร่ระบาดของโรคติดเชื้อไวรัสโคโรนา 2019 และขนาดของสถานประกอบการ (ต่อ)
 TABLE 1 NUMBER AND PERCENTAGE OF BUSINESS ESTABLISHMENTS BY THE EFFECT FROM THE SPREAD OF THE COVID-19 DISEASE AND SIZE OF ESTABLISHMENT (Cont'd.)

จำนวนสถานประกอบการ Number of establishments	ผลกระทบที่ได้รับจากสถานการณ์การแพร่ระบาดของ covid-19 disease The effect from the spread of the covid-19 disease																												
	จำนวน Number	ร้อยละ %	ไม่ได้รับผลกระทบ Not effect			ได้รับผลกระทบ Lowest			ได้รับผลกระทบ Medium			ได้รับผลกระทบ Highest																	
			จำนวน Number	ร้อยละ %	จำนวน %	จำนวน Number	ร้อยละ %	จำนวน %	จำนวน Number	ร้อยละ %	จำนวน %	จำนวน Number	ร้อยละ %	จำนวน %															
รวม	19,194	100.0	12,819	66.8	1,019	5.3	557	2.9	892	4.7	1,634	8.5	2,273	11.8	19,194	100.0	14,172	73.8	1,083	5.6	618	3.2	1,052	5.5	1,683	8.8	985	3.1	
1-5 คน	17,471	100.0	12,237	70.0	882	5.1	388	2.2	632	3.6	1,391	8.0	1,942	11.1	17,471	100.0	13,444	77.0	955	5.5	477	2.7	732	4.2	1,455	8.3	409	2.3	
6-10 คน	1,182	100.0	1,182	100.0	429	36.3	73	6.1	88	7.4	171	14.5	177	15.0	245	20.7	1,182	100.0	502	42.5	58	4.9	100	8.5	207	17.5	183	15.5	
11-15 คน	232	100.0	232	100.0	78	33.5	38	16.2	27	11.6	23	10.1	40	17.0	232	100.0	116	50.2	29	12.3	13	5.4	33	14.3	19	8.0	23	9.9	
16-25 คน	143	100.0	143	100.0	28	19.6	19	13.0	23	16.1	27	18.7	22	15.6	143	100.0	46	32.3	24	17.0	10	7.2	40	28.0	15	10.8	7	4.8	
26-30 คน	33	100.0	33	100.0	10	29.3	3	7.6	11	33.8	8	24.8	-	-	33	100.0	11	33.3	5	16.2	7	20.7	5	15.2	1	4.0	4	10.6	
31-50 คน	70	100.0	70	100.0	21	30.5	6	8.6	11	16.2	8	11.0	13	18.1	70	100.0	26	36.7	9	12.4	5	6.7	11	16.2	10	14.3	10	13.8	
51-200 คน	56	100.0	56	100.0	15	27.2	-	-	6	10.5	20	35.5	8	13.7	56	100.0	26	46.3	1	1.8	7	12.0	21	37.0	-	2	3.0	51	200
มากกว่า 200 คน	7	100.0	7	100.0	1	14.3	-	-	4	50.0	-	-	-	-	7	100.0	1	14.3	3	35.7	1	14.3	3	35.7	-	-	-	-	more than 200 persons

ที่มา : สำนักบริหารและอุตสาหกรรม พ.ศ. 2565 (ข้อมูลจากสำมะโนการจ้างงาน) จังหวัดกระบี่ สำนักบริหารและอุตสาหกรรม กระทรวงดิจิทัลเพื่อเศรษฐกิจและสังคม

Source : The 2022 Business and Industrial Census (Trade and Services Industry) Krabi Province, National Statistical Office, Ministry of Digital Economy and Society.

ตาราง 1 จำนวนและร้อยละของสถานประกอบการที่ได้รับจากสถานการณ์การแพร่ระบาดของโรคติดเชื้อไวรัสโคโรนา 19 และขนาดของสถานประกอบการ (ต่อ)
 TABLE 1 NUMBER AND PERCENTAGE OF BUSINESS ESTABLISHMENTS BY THE EFFECT FROM THE SPREAD OF THE COVID-19 DISEASE AND SIZE OF ESTABLISHMENT (Cont'd.)

จำนวนสถาน- ประกอบการ Number of establishments	ผลกระทบที่ได้รับจากสถานการณ์การแพร่ระบาดของโรคติดเชื้อไวรัสโคโรนา 19 The effect from the spread of the covid-19 disease																															
	จำนวนสถาน- ประกอบการ Number of establishments					ผลกระทบที่ได้รับจากสถานการณ์การแพร่ระบาดของโรคติดเชื้อไวรัสโคโรนา 19 The effect from the spread of the covid-19 disease																										
จำนวน Number	ร้อยละ %	ความล่าช้าในการขนส่งสินค้า ปี 2564 Delay in shipping in 2021					ความล่าช้าในการขนส่งสินค้า ปี 2565 Delay in shipping in 2022																									
		รวม Total	ไม่เกิดผลกระทบ Not effect	น้อยที่สุด Lowest	น้อย Low	มาก High	มากที่สุด Highest	รวม Total	ไม่เกิดผลกระทบ Not effect	น้อยที่สุด Lowest	น้อย Low	มาก High	มากที่สุด Highest																			
จำนวน Number	ร้อยละ %	จำนวน Number	ร้อยละ %	จำนวน Number	ร้อยละ %	จำนวน Number	ร้อยละ %	จำนวน Number	ร้อยละ %	จำนวน Number	ร้อยละ %	จำนวน Number	ร้อยละ %	จำนวน Number	ร้อยละ %	จำนวน Number	ร้อยละ %	จำนวน Number	ร้อยละ %													
รวม	19,194	100.0	11,971	62.4	1,383	7.2	1,423	7.4	2,344	12.2	815	4.2	1,258	6.6	19,194	100.0	14,042	73.2	1,541	8.0	1,280	6.7	1,089	5.7	904	4.7	338	1.8				
1-5 คน	17,471	100.0	11,251	64.4	1,229	7.0	1,207	7.1	2,061	11.8	601	3.4	1,082	6.2	17,471	100.0	13,138	75.2	1,398	8.0	1,080	6.2	871	5.0	750	4.3	234	1.3				
6-10 คน	1,182	100.0	1,182	100.0	555	47.0	106	9.0	151	12.8	149	12.6	117	9.9	1,182	100.0	675	57.1	103	8.8	120	10.2	99	8.4	113	9.6	71	6.0				
11-15 คน	232	100.0	232	100.0	66	28.5	23	9.7	41	17.6	43	18.6	21	8.9	232	100.0	105	45.0	10	4.4	39	16.6	46	19.6	10	4.3	23	10.0				
16-25 คน	143	100.0	143	100.0	48	33.5	15	10.4	7.2	44	31.1	23	15.9	3	2.1	143	100.0	62	43.7	20	14.2	17	12.2	28	19.7	11	7.6	4	2.7			
26-30 คน	33	100.0	33	100.0	8	25.3	3	7.6	6	19.2	8	24.2	5	15.2	33	100.0	10	29.8	3	7.6	9	26.8	9	27.3	3	8.6	-	-	-	-		
31-50 คน	70	100.0	70	100.0	27	39.1	8	11.4	5	7.6	14	20.5	5	7.6	70	100.0	31	44.8	3	4.8	10	14.3	9	12.4	11	15.7	6	8.1	31	50 persons		
51-200 คน	56	100.0	56	100.0	15	27.2	-	-	-	-	13.7	10	18.2	2	3.3	56	100.0	19	34.1	3	5.4	4	6.9	24	42.4	6	11.3	-	-	-	-	
มากกว่า 200 คน	7	100.0	7	100.0	-	-	-	-	3	35.7	1	14.3	3	35.7	7	100.0	3	35.7	-	-	-	1	14.3	4	50.0	-	-	-	-	-	-	-

ที่มา : สำนักงานส่งเสริมอุตสาหกรรม และอุตสาหกรรม (Trade and Services Industry) จังหวัดกระบี่ สำนักงานส่งเสริมการค้าในต่างประเทศ (Krabi Province, National Statistical Office, Ministry of Digital Economy and Society).
 Source : The 2022 Business and Industrial Census (Trade and Services Industry) Krabi Province, National Statistical Office, Ministry of Digital Economy and Society.

ตาราง 1 จำนวนและร้อยละของสถานประกอบการที่รับจากสถานการณ์แพร่ระบาดของโรคติดเชื้อไวรัสโควิด 19 และขนาดของสถานประกอบการ (ต่อ)
 TABLE 1 NUMBER AND PERCENTAGE OF BUSINESS ESTABLISHMENTS BY THE EFFECT FROM THE SPREAD OF THE COVID-19 DISEASE AND SIZE OF ESTABLISHMENT (Cont'd.)

จำนวนสถาน- ประกอบการ Number of establishments	ผลกระทบที่ได้รับจากสถานการณ์แพร่ระบาดของโรคติดเชื้อไวรัสโควิด 19 The effect from the spread of the covid19 disease																	
	อื่นๆ ปี 2564 Others in 2021					อื่นๆ ปี 2565 Others in 2022					รวม Total	รวม Total	Size of establishment					
	ไม่มีผลกระทบ Not effect	น้อย Low	ปานกลาง Medium	มาก High	มากที่สุด Highest	ไม่มีผลกระทบ Not effect	น้อย Low	ปานกลาง Medium	มากที่สุด Highest	จำนวน Number			ร้อยละ %					
รวม	19,194	100.0	19,194	100.0	19,194	100.0	19,194	100.0	19,121	99.6	20	0.1	11	0.1	15	0.1	Total	
1-5 คน	17,471	100.0	17,471	100.0	17,471	100.0	17,450	99.9	4	0.0	17	0.1	-	-	-	-	1-5 persons	
6 - 10 คน	1,182	100.0	1,182	100.0	1,182	100.0	1,150	97.3	16	1.3	5	0.4	5	0.4	11	0.9	6 - 10 persons	
11 - 15 คน	232	100.0	232	100.0	226	97.4	232	100.0	226	97.4	-	6	2.6	-	-	-	11 - 15 persons	
16 - 25 คน	143	100.0	143	100.0	135	94.5	143	100.0	134	94.0	-	1	0.7	4	2.7	4	2.7	16 - 25 persons
26 - 30 คน	33	100.0	33	100.0	30	89.9	33	100.0	30	89.9	-	3	10.1	-	-	-	26 - 30 persons	
31 - 50 คน	70	100.0	70	100.0	70	100.0	70	100.0	70	100.0	-	-	-	-	-	-	31 - 50 persons	
51 - 200 คน	56	100.0	56	100.0	54	96.4	56	100.0	54	96.4	-	-	2	3.6	-	-	51 - 200 persons	
มากกว่า 200 คน	7	100.0	7	100.0	7	100.0	7	100.0	7	100.0	-	-	-	-	-	-	more than 200 persons	

ที่มา : สำนักสถิติและอุตสาหกรรม พ.ศ. 2565 (ข้อมูลจากกระทรวงพาณิชย์) จังหวัดกระบี่ สำนักงานสถิติแห่งชาติ กระทรวงดิจิทัลเพื่อเศรษฐกิจและสังคม
 Source : The 2022 Business and Industrial Census (Trade and Services industry) Krabi Province, National Statistical Office, Ministry of Digital Economy and Society.

ตาราง 2 จำนวนและร้อยละของแนวทางแก้ไขปัญหของสถานประกอบการธุรกิจที่ได้รับผลกระทบจากสถานการณ์การแพร่ระบาดของโรคติดเชื้อไวรัสโคโรนา 2019 จำนวนตามขนาดของสถานประกอบการ
TABLE 2 NUMBER AND PERCENTAGE OF SOLVING PROBLEMS OF BUSINESS ESTABLISHMENTS AFFECTED BY THE EPIDEMIC SITUATION OF COVID-19 BY SIZE OF ESTABLISHMENT

ขนาดของสถานประกอบการ	จำนวนสถานประกอบการ		ผลกระทบ		แนวทางแก้ไขปัญหของสถานประกอบการที่ได้รับผลกระทบจากสถานการณ์การแพร่ระบาดของโรคติดเชื้อไวรัสโคโรนา 2019																	
	จำนวน	ร้อยละ	ไม่ได้รับ	ได้รับ	หยุดกิจการชั่วคราว/เปิดดำเนินการบางส่วน	ปรับตัวไปทำธุรกิจรูปแบบอื่น	ปรับเปลี่ยนจำนวนการขาย/ให้บริการ	ปรับเปลี่ยนรูปแบบการจ้างแรงงาน/พนักงาน	ปรับรูปแบบการดำเนินงาน	ปรับเปลี่ยนรูปแบบการทำงาน	อื่นๆ	ปรับรูปแบบการดำเนินงาน	ปรับเปลี่ยนรูปแบบการทำงาน	ปรับรูปแบบการดำเนินงาน	ปรับเปลี่ยนรูปแบบการทำงาน	ปรับเปลี่ยนรูปแบบการทำงาน	ปรับเปลี่ยนรูปแบบการทำงาน	ปรับเปลี่ยนรูปแบบการทำงาน	ปรับเปลี่ยนรูปแบบการทำงาน	ปรับเปลี่ยนรูปแบบการทำงาน		
รวม	Total	รวม	Total	รวม	Total	รวม	Total	รวม	Total	รวม	Total	รวม	Total	รวม	Total	รวม	Total	รวม	Total	รวม	Total	
1- 5 คน	17,471	100.0	6,755	35.2	12,439	64.8	7,661	39.9	940	4.9	1,808	9.4	4,741	24.7	269	1.4	1,317	6.9	1,317	6.9	1,317	6.9
6 - 10 คน	1,182	100.0	246	20.8	936	79.2	522	44.2	18	1.5	92	7.8	574	48.6	21	1.8	32	2.7	32	2.7	32	2.7
11 - 15 คน	232	100.0	30	12.8	202	87.2	78	33.4	19	8.2	40	17.4	144	62.1	41	17.8	8	3.6	8	3.6	8	3.6
16 - 25 คน	143	100.0	16	11.2	127	88.8	57	39.7	11	8.0	26	18.5	101	70.3	14	10.1	1	0.7	1	0.7	1	0.7
26 - 30 คน	33	100.0	9	26.3	24	73.7	11	32.3	5	13.6	5	14.7	15	44.4	2	4.6	1	4.0	1	4.0	1	4.0
31 - 50 คน	70	100.0	4	5.7	66	94.3	36	51.4	9	13.3	10	13.8	50	71.9	4	6.2	-	-	-	-	-	-
51 - 200 คน	56	100.0	8	14.0	48	86.0	20	35.5	8	13.7	8	15.2	33	58.2	5	8.3	2	3.6	2	3.6	2	3.6
มากกว่า 200 คน	7	100.0	1	14.3	6	85.7	3	35.7	-	-	3	35.7	4	50.0	-	-	-	-	-	-	-	-
รวม	19,194	100.0	6,755	35.2	12,439	64.8	7,661	39.9	940	4.9	1,808	9.4	4,741	24.7	269	1.4	1,317	6.9	1,317	6.9	1,317	6.9

หมายเหตุ : ตอบเป็นมากกว่า 1 ข้อ

Note : More than one answer

ที่มา : สำนักงานธุรกิจและอุตสาหกรรมบริการ จังหวัดกระบี่ สำนักงานสถิติแห่งชาติ กระทรวงดิจิทัลเพื่อเศรษฐกิจและสังคม

Source : The 2022 Business and Industrial Census (Trade and Services Industry) Krabi Province, National Statistical Office, Ministry of Digital Economy and Society.

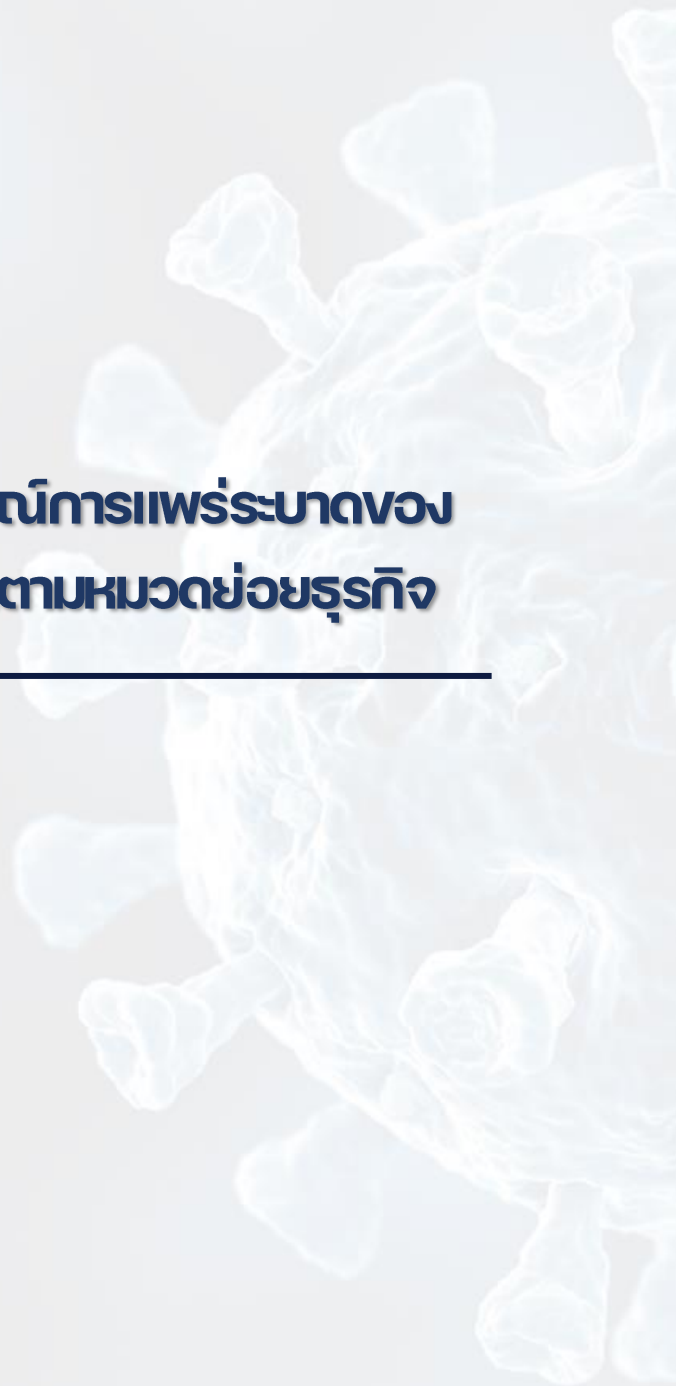
ตาราง 3 จำนวนและร้อยละของการฟื้นตัวของสถานประกอบการโดยเปรียบเทียบส่วนรายรับในปี 2562 (ปีก่อนเกิดสถานการณ์โรคติดเชื้อไวรัสโคโรนา 19) จำนวนตามขนาดของสถานประกอบการ
TABLE 3 NUMBER AND PERCENTAGE OF THE RECOVERY OF ENTERPRISES BY COMPARING THE REVENUE RATIO IN 2022 WITH THE REVENUE IN 2019 (BEFORE THE COVID-19 SITUATION) BY SIZE OF ESTABLISHMENT

ขนาดของสถานประกอบการ Size of establishment	การฟื้นตัวของสถานประกอบการโดยเปรียบเทียบส่วนรายรับในปี 2562 กับรายรับในปี 2562 The recovery of enterprises by comparing the revenue ratio in 2022 with the revenue in 2019											
	จำนวนสถานประกอบการ Number of establishments		ยังหดตัวมาก Still contracted a lot		ยังคงหดตัว Still shrinking		อยู่ในระดับคงตัว At a stable level		เริ่มฟื้นหรือขยายตัวบ้างแล้ว Has begun to recover or expand		ขยายตัวได้ดี Good growth	
	จำนวน Number	ร้อยละ %	จำนวน Number	ร้อยละ %	จำนวน Number	ร้อยละ %	จำนวน Number	ร้อยละ %	จำนวน Number	ร้อยละ %	จำนวน Number	ร้อยละ %
รวม	19,194	100.0	7,669	40.0	3,372	17.6	5,609	29.2	2,484	12.9	60	0.3
1- 5 คน	17,471	100.0	7,012	40.1	3,059	17.5	4,989	28.6	2,354	13.5	57	0.3
6 - 10 คน	1,182	100.0	484	41.0	194	16.4	425	35.9	76	6.4	3	0.3
11 - 15 คน	232	100.0	83	35.7	46	19.7	74	31.9	30	12.7	-	-
16 - 25 คน	143	100.0	23	16.4	41	29.0	58	40.7	20	13.9	-	-
26 - 30 คน	33	100.0	14	42.9	5	14.7	12	36.4	2	6.1	-	-
31 - 50 คน	70	100.0	30	43.3	13	18.6	24	33.8	3	4.3	-	-
51 - 200 คน	56	100.0	22	38.8	12	20.9	23	40.3	-	-	-	-
มากกว่า 200 คน	7	100.0	-	-	3	35.7	5	64.3	-	-	-	-

ที่มา : สำนักธุรกิจและอุตสาหกรรม พ.ศ. 2565 (ธุรกิจทางการค้าและธุรกิจทางการบริการ) จังหวัดกระบี่ สำนักงานสถิติแห่งชาติ กระทรวงดิจิทัลเพื่อเศรษฐกิจและสังคม

Source : The 2022 Business and Industrial Census (Trade and Services Industry) Krabi Province, National Statistical Office, Ministry of Digital Economy and Society.

**ตอนที่ 3 ผลกระทบจากสถานการณ์การแพร่ระบาดของ
โรคติดเชื้อไวรัสโคโรนา 19 จำแนกตามหมวดย่อยธุรกิจ**



ตอนที่ 3	ผลกระทบจากสถานการณ์การแพร่ระบาดของโรคติดเชื้อไวรัสโคโรนา 2019 จำแนกตามหมวดย่อยธุรกิจ	
ตาราง 1	จำนวนและร้อยละของสถานประกอบการธุรกิจ จำแนกตามผลกระทบที่ได้รับ จากสถานการณ์การแพร่ระบาดของโรคติดเชื้อไวรัสโคโรนา 2019 และหมวดย่อย ธุรกิจ	167
ตาราง 2	จำนวนและร้อยละของแนวทางแก้ไขปัญหาของสถานประกอบการธุรกิจที่ได้รับ ผลกระทบจากสถานการณ์การแพร่ระบาดของโรคติดเชื้อไวรัสโคโรนา 2019 จำแนก ตามหมวดย่อยธุรกิจ	176
ตาราง 3	จำนวนและร้อยละของการฟื้นตัวของสถานประกอบการโดยเปรียบเทียบสัดส่วน รายรับในปี 2565 กับรายรับในปี 2562 (ปีก่อนเกิดสถานการณ์โรคติดเชื้อไวรัส โคโรนา 2019) จำแนกตามหมวดย่อยธุรกิจ	177
ตาราง 4	จำนวนและร้อยละอุปสรรคที่ทำให้ไม่สามารถฟื้นตัวของสถานประกอบการ จำแนกตามหมวดย่อยธุรกิจ	178
ตาราง 5	จำนวนและร้อยละความช่วยเหลือจากรัฐบาลในสถานการณ์การแพร่ระบาดของ โรคติดเชื้อไวรัสโคโรนา 2019 จำแนกตามหมวดย่อยธุรกิจ	179

ตาราง 1 จำนวนและร้อยละของสถานประกอบการธุรกิจ จำนวนตามประเภทธุรกิจ จำนวนตามผลกระทบของโรคติดเชื้อไวรัสโควิด 19 และหมวดอุตสาหกรรม
TABLE 1 NUMBER AND PERCENTAGE OF BUSINESS ESTABLISHMENTS BY THE EFFECT FROM THE SPREAD OF THE COVID-19 DISEASE AND DIVISION OF BUSINESS INDUSTRY (Cont'd)

รหัส Code	ประเภทการ Number of establishments	รวม Total	ผลกระทบที่เรียงตามการแพร่ระบาดของโรคติดเชื้อไวรัสโควิด 19 The effect from the spread of the covid-19 disease												รวม Total	Division of business industry		
			จำนวนตาม ประเภทการ Number of establishments		ไม่มีผลกระทบ Not effect		น้อยที่สุด Lowest		น้อย Decrease in revenue/order quantity in 2022		ปานกลาง Medium		มาก High				มากที่สุด Highest	
			จำนวน Number	ร้อยละ %	จำนวน Number	ร้อยละ %	จำนวน Number	ร้อยละ %	จำนวน Number	ร้อยละ %	จำนวน Number	ร้อยละ %	จำนวน Number	ร้อยละ %			จำนวน Number	ร้อยละ %
		รวม	19,194	100.0	471	2.5	220	1.2	737	3.8	5,809	30.3	8,407	43.8	3,551	18.5	Total	
45	การขนส่งและการขนถ่ายสินค้า	1,723	100.0	3	0.2	1	0.1	125	7.3	613	35.6	601	34.9	379	22.0	Wholesale and retail trade; repair of motor vehicles and motorcycles		
46	การขนส่ง (ยกเว้นยานยนต์และจักรยานยนต์)	1,981	100.0	305	15.4	158	8.0	99	5.0	930	47.0	343	17.3	146	7.4	Wholesale trade (except of motor vehicles and motorcycles)		
47	การขายปลีก (ยกเว้นยานยนต์และจักรยานยนต์)	8,027	100.0	48	0.6	42	0.5	347	4.3	2,648	33.0	3,536	44.1	1,407	17.5	Retail trade (except of motor vehicles and motorcycles)		
55	ที่พักแรม	940	100.0	-	-	-	-	2	0.2	90	9.6	431	45.9	417	44.4	Accommodation		
56	การบริการอาหารและเครื่องดื่ม	3,401	100.0	4	0.1	4	0.1	18	0.5	1,169	34.4	1,440	42.4	766	22.5	Food and beverage service activities		
59	การผลิตภาพยนตร์ วัสดุพิมพ์ และรายการโทรทัศน์ การบันทึกเสียงและวิดีโอ และการจัดพิมพ์ทางดนตรีหรือเผยแพร่ดนตรี	1	100.0	-	-	-	-	1	100.0	-	-	-	-	-	-	Motion picture, video and television programme production, sound recording and music publishing activities		
60	การตั้งรับรายการและการแพร่ภาพทางเสียง	13	100.0	-	-	-	-	-	-	-	-	3	25.0	10	75.0	Programming and broadcasting activities		
68	กิจกรรมส่งเสริมการขาย	357	100.0	55	15.4	1	0.3	-	-	9	2.6	125	34.9	167	46.9	Real estate activities		
69	กิจกรรมทางกฎหมายและการบัญชี	67	100.0	2	3.0	-	-	9	13.8	25	36.6	22	32.8	9	13.8	Legal and accounting activities		
70	กิจกรรมก่อสร้างโรงงานใหม่และการบริการให้คำปรึกษาด้านการจัดการจัดการ	3	100.0	-	-	-	-	-	-	-	-	-	-	3	100.0	Activities of head offices; management consultancy activities		
71	กิจกรรมด้านสถาปัตยกรรมและวิศวกรรม รวมถึงการทดสอบและการวิเคราะห์ทางเทคนิค	21	100.0	-	-	1	4.8	2	9.5	8	39.7	9	41.3	1	4.8	Architectural and engineering activities; technical testing and analysis		
73	การโฆษณาและการวิจัยตลาด	38	100.0	-	-	-	-	17	44.7	-	-	4	10.5	17	44.7	Advertising and market research		
74	กิจกรรมทางวิชาชีพ วิทยาศาสตร์ และเทคนิคอื่นๆ	35	100.0	-	-	-	-	-	-	1	2.9	34	97.1	-	-	Other professional, scientific and technical activities		
77	กิจกรรมการให้เช่า	147	100.0	-	-	-	-	1	0.7	14	9.3	124	84.6	8	5.4	Rental and leasing activities		
78	กิจกรรมการจ้างงาน	4	100.0	-	-	1	25.0	-	-	3	75.0	-	-	-	-	Employment activities		
79	กิจกรรมของตัวแทนธุรกิจท่องเที่ยว การจัดนำเที่ยว การบริการสำรอง และกิจกรรมที่เกี่ยวข้อง	261	100.0	-	-	-	-	-	-	42	16.2	196	75.2	22	8.6	Travel agency, tour operator, reservation service and related activities		
80	การบริหารรักษาความปลอดภัยและการสืบสวน	10	100.0	-	-	-	-	4	35.0	2	20.0	1	10.0	4	35.0	Security and investigation activities		
81	กิจกรรมบริการสำหรับรถยนต์และรถจักรยานยนต์	14	100.0	2	14.3	-	-	-	-	-	-	5	32.1	8	53.6	Services to buildings and landscape activities		
82	การบริการด้านการบริหารและสนับสนุนการค้าอิเล็กทรอนิกส์	144	100.0	13	9.3	-	-	36	25.0	78	54.3	13	9.3	3	2.1	Office administrative, office support and other business support activities		
90	กิจกรรมการสร้างสรรค์ศิลปะและดาวนโบลิ่ง	11	100.0	3	27.3	-	-	-	-	4	36.4	-	-	4	36.4	Creative, arts and entertainment activities		
92	กิจกรรมการพนันและการแข่งม้า	5	100.0	-	-	-	-	-	-	5	100.0	-	-	-	-	Gambling and betting activities		
93	กิจกรรมด้านกีฬา ความบันเทิง และการพักผ่อน	71	100.0	-	-	-	-	-	-	12	16.2	46	64.1	14	19.7	Sports activities and amusement and recreation activities		
95	การซ่อมแซมยานยนต์และของใช้ส่วนบุคคลและของใช้ในชีวิตประจำวัน	289	100.0	36	12.3	12	4.2	-	-	146	50.6	49	16.9	46	16.0	Repair of computers and personal and household goods		
96	กิจกรรมบริการส่วนบุคคลอื่นๆ	1,631	100.0	-	-	-	-	77	4.8	10	0.6	1,425	87.4	119	7.3	Other personal service activities		

ที่มา : สำนักงานสถิติแห่งชาติ กรมการทะเบียนการค้า กระทรวงดิจิทัลเพื่อเศรษฐกิจและสังคม
Source : The 2022 Business and Industrial Census (Trade and Services Industry) Kabi Province, National Statistical Office, Ministry of Digital Economy and Society.

TABLE 1 NUMBER AND PERCENTAGE OF BUSINESS ESTABLISHMENTS BY THE EFFECT FROM THE SPREAD OF THE COVID-19 DISEASE AND DIVISION OF BUSINESS INDUSTRY (Cont'd.)

ประเภท Code	จำนวน Number of establishments	ผลกระทบที่รุนแรงจากมาตรการแพร่ระบาดของโควิด-19 The effect from the spread of the covid-19 disease												Division of business industry																			
		ต้นทุนการผลิตสูงขึ้น ปี 2564 High production cost in 2021						ต้นทุนการผลิตสูงขึ้น ปี 2565 High production cost in 2022																									
		Total		ไม่กระทบ Not effect		ปานกลาง Medium		หนัก High		ปานกลาง Medium		หนัก High																					
จำนวน Number	ร้อยละ %	จำนวน Number	ร้อยละ %	จำนวน Number	ร้อยละ %	จำนวน Number	ร้อยละ %	จำนวน Number	ร้อยละ %	จำนวน Number	ร้อยละ %	จำนวน Number	ร้อยละ %																				
45	19,194	100.0	19,194	100.0	534	2.8	345	1.8	1,382	7.2	2,869	15.0	7,458	38.9	6,606	34.4	19,194	100.0	478	2.5	306	1.6	517	2.7	4,936	25.7	7,331	38.2	5,625	29.3	Total		
46	1,981	10.0	1,981	10.0	147	7.4	106	5.3	212	10.7	744	37.6	350	17.7	331	16.7	1,981	10.0	71	3.6	120	6.1	190	9.6	771	38.9	531	26.8	299	15.1	Wholesale and retail trade; repair of motor vehicles and motorcycles		
47	8,027	41.9	8,027	41.9	97	1.2	1	0.0	935	11.7	667	8.3	3,617	45.1	2,709	33.8	8,027	41.9	128	1.6	60	0.7	250	2.9	2,481	30.9	3,194	39.8	1,934	24.1	Retail trade (except of motor vehicles and motorcycles)		
55	940	4.9	940	4.9	6	0.6	-	-	20	2.2	165	17.6	291	30.9	458	48.7	940	100.0	4	0.4	65	7.0	348	37.0	523	55.6	556	58.1	556	58.1	Accommodation		
56	3,401	17.8	3,401	17.8	11	0.3	-	-	-	-	453	13.3	1,528	44.9	1,409	41.4	3,401	100.0	4	0.1	-	-	-	-	746	21.9	1,336	39.3	1,315	38.7	Food and beverage service activities		
59	1	0.0	1	0.0	-	-	-	-	1	100.0	-	-	-	-	-	-	1	100.0	-	-	-	-	-	-	-	-	-	-	-	-	Motion picture, video and television programme production, sound recording and music publishing activities		
60	13	0.0	13	0.0	-	-	-	-	-	-	7	50.0	3	25.0	3	25.0	13	100.0	-	-	-	-	-	-	3	25.0	3	25.0	7	50.0	Programming and broadcasting activities		
68	357	1.9	357	1.9	1	0.3	-	-	-	-	91	25.5	83	23.3	44	12.3	357	100.0	138	38.6	1	0.4	-	-	50	13.9	125	34.9	44	12.3	Real estate activities		
69	67	0.3	67	0.3	2	3.0	-	-	19	27.6	31	45.5	6	9.0	10	14.9	67	100.0	2	3.0	-	-	19	27.6	21	30.6	6	9.0	20	29.9	Legal and accounting activities		
70	3	0.0	3	0.0	-	-	-	-	-	-	-	-	-	-	-	3	100.0	-	-	-	-	-	-	-	-	-	-	-	-	-	Activities of head offices; management consultancy activities		
71	21	0.1	21	0.1	2	7.1	-	-	-	-	8	37.3	6	30.2	5	25.4	21	100.0	2	7.1	-	-	2	9.5	4	20.6	10	48.4	3	14.3	Architectural and engineering activities; technical testing and analysis		
73	38	0.2	38	0.2	-	-	-	-	-	-	3	7.9	18	47.4	17	44.7	38	100.0	-	-	-	-	-	-	-	-	-	-	-	-	-	Advertising and market research	
74	35	0.2	35	0.2	-	-	-	-	2	4.3	-	-	3	7.1	31	88.6	35	100.0	-	-	-	-	-	-	2	4.3	33	92.9	1	2.9	Other professional, scientific and technical activities		
77	147	0.8	147	0.8	-	-	-	-	9	5.8	4	2.9	16	10.5	119	80.8	147	100.0	-	-	-	-	-	-	1	0.7	14	134	91.2	10	6.8	Rental and leasing activities	
78	4	0.0	4	0.0	1	25.0	-	-	-	-	-	-	-	-	-	4	100.0	-	-	-	-	-	-	-	-	-	-	-	-	-	Employment activities		
79	261	1.4	261	1.4	-	-	-	-	10	3.8	31	12.0	192	73.7	27	10.5	261	100.0	-	-	-	-	-	7	2.7	13	5.0	217	83.0	24	9.3	Travel agency, tour operator / reservation service and related activities	
80	10	0.0	10	0.0	-	-	-	-	-	-	1	10.0	9	90.0	-	-	10	100.0	-	-	-	-	-	-	-	-	-	-	-	-	-	Security and investigation activities	
81	14	0.0	14	0.0	-	-	-	-	2	14.3	-	-	1	7.1	4	25.0	8	53.6	14	100.0	2	14.3	-	-	-	-	-	-	-	-	-	-	Services to buildings and landscape activities
82	144	0.8	144	0.8	-	-	-	-	-	-	-	-	78	54.3	52	36.4	144	100.0	13	9.3	-	-	37	25.7	41	28.6	13	9.3	39	27.1	Office administrative, office support and other business support activities		
90	11	0.0	11	0.0	-	-	-	-	-	-	8	72.7	-	-	-	-	11	100.0	3	27.3	-	-	-	-	-	-	-	-	-	-	-	-	Creative, arts and entertainment activities and other business support activities
92	5	0.0	5	0.0	-	-	-	-	-	-	5	100.0	-	-	-	-	5	100.0	-	-	-	-	-	-	-	-	-	-	-	-	-	Gaming and betting activities	
93	71	0.4	71	0.4	2	2.8	12	16.9	-	-	17	23.9	24	33.8	16	22.5	71	100.0	-	-	-	-	14	19.7	-	-	23	32.4	7	9.9	27	38.0	Sports activities and amusement and recreation activities
95	289	1.5	289	1.5	56	19.4	12	4.2	-	-	102	35.1	39	13.4	81	27.9	289	100.0	56	19.4	12	4.2	-	-	45	15.6	88	30.4	88	30.5	88	30.5	Repair of computers and personal and household goods
96	1,631	8.5	1,631	8.5	39	2.4	-	-	-	-	208	12.7	756	46.4	628	38.5	1,631	100.0	39	2.4	-	-	-	-	141	8.7	805	49.4	646	39.6	646	39.6	Other personal service activities

ที่มา : สำนักส่งเสริมการค้าขายสินค้าไทย กรมส่งเสริมการค้าระหว่างประเทศ กระทรวงพาณิชย์ สำนักงานสถิติแห่งชาติ และสำนักงานเศรษฐกิจการคลัง
Source : The 2022 Business and Industrial Census (Trade and Services Industry) Kralai Province, National Statistical Office, Ministry of Digital Economy and Society.

ตาราง 1 จำนวนและร้อยละของสถานประกอบการที่ได้รับความเสียหายจากโรคติดเชื้อไวรัสโคโรนา 2019 และพบผู้ป่วยถึง (ต่อ)
 TABLE 1 NUMBER AND PERCENTAGE OF BUSINESS ESTABLISHMENTS BY THE EFFECT FROM THE SPREAD OF THE COVID-19 DISEASE AND DIVISION OF BUSINESS INDUSTRY (Cont'd.)

รหัส Code	ประเภทสถาน- ประกอบการ Number of establishments	ผลกระทบจากโรคติดเชื้อไวรัสโคโรนา 2019 The effect from the spread of the covid-19 disease										รวม Total	การลดลงของสภาพคล่องทางการเงิน Decreasing of financial liquidity in 2022										Division of business industry												
		ไม่ได้รับผลกระทบ Not effect					ได้รับผลกระทบเล็กน้อย Lowest						ได้รับผลกระทบปานกลาง Low					ได้รับผลกระทบมาก High						ได้รับผลกระทบมากที่สุด Highest											
		จำนวน Number	ร้อยละ %	จำนวน Number	ร้อยละ %	จำนวน Number	ร้อยละ %	จำนวน Number	ร้อยละ %	จำนวน Number	ร้อยละ %		จำนวน Number	ร้อยละ %	จำนวน Number	ร้อยละ %	จำนวน Number	ร้อยละ %	จำนวน Number	ร้อยละ %	จำนวน Number	ร้อยละ %		จำนวน Number	ร้อยละ %	จำนวน Number	ร้อยละ %	จำนวน Number	ร้อยละ %						
		19,194	100.0	19,194	100.0	960	5.0	796	4.2	797	4.2	2,930	15.3	6,753	35.1	6,978	36.4	19,394	100.0	1,022	5.7	716	3.7	906	4.7	5,588	29.1	7,304	38.1	3,578	18.6	Total			
45	การขนส่งและโทรคมนาคม Transport and communication	1,723	100.0	1,723	100.0	110	6.4	17	1.0	123	7.2	442	25.6	556	31.1	495	28.1	1,723	100.0	105	6.1	1	0.1	93	5.4	664	38.6	509	29.5	351	20.4	Wholesale and retail trade; repair of motor vehicles and motorcycles			
46	การค้าปลีก (ยกเว้นยานยนต์และจักรยานยนต์) Retail trade (except of motor vehicles and motorcycles)	1,981	100.0	1,981	100.0	318	16.1	175	8.8	113	5.7	725	36.6	289	14.6	360	18.2	1,981	100.0	351	17.7	122	6.2	88	4.4	860	43.4	287	14.5	274	13.8	Wholesale trade (except of motor vehicles and motorcycles)			
47	การขนส่ง (ยกเว้นยานยนต์และจักรยานยนต์) Transport (except of motor vehicles and motorcycles)	8,027	100.0	8,027	100.0	338	4.2	103	1.3	218	2.7	886	11.0	3,976	49.5	2,505	31.2	8,027	100.0	426	5.3	120	1.5	272	3.4	2,560	31.9	3,377	42.1	1,272	15.9	Retail trade (except of motor vehicles and motorcycles)			
55	ที่พักแรม Accommodation	940	100.0	940	100.0	2	0.2	27	2.9	2	0.3	83	8.8	166	17.7	660	70.2	940	100.0	2	0.2	-	-	30	3.2	108	11.5	297	31.6	503	53.5	Accommodation			
56	การบริการอาหารและเครื่องดื่ม Food and beverage service activities	3,401	100.0	3,401	100.0	-	-	-	-	192	5.7	534	15.7	1,091	32.1	1,584	46.6	3,401	100.0	4	0.1	-	-	228	6.7	1,045	30.7	1,568	46.2	755	22.2	Food and beverage service activities			
59	การบริการด้านที่พักพิงและยานยนต์ส่วนบุคคล Motion picture, video and television programme production, sound recording and music publishing activities	1	100.0	1	100.0	-	-	-	-	1	100.0	-	-	-	-	-	-	1	100.0	-	-	-	-	1	100.0	-	-	-	-	-	-	Motion picture, video and television programme production, sound recording and music publishing activities			
60	การให้บริการด้านสุขภาพ Health and social work activities	13	100.0	13	100.0	-	-	-	-	3	25.0	-	-	-	-	-	-	13	100.0	-	-	-	-	-	-	-	-	-	-	-	-	Programming and broadcasting activities			
68	กิจกรรมเชิงวัฒนธรรม Arts and entertainment activities	357	100.0	357	100.0	96	27.0	-	-	-	-	92	25.8	1	0.4	167	46.9	357	100.0	97	27.3	-	-	-	-	50	13.9	86	24.0	125	34.9	Real estate activities			
69	กิจกรรมทางกฎหมายและการบัญชี Legal and accounting activities	67	100.0	67	100.0	2	3.0	-	-	-	-	30	44.4	16	23.9	19	28.7	67	100.0	2	3.0	-	-	-	-	45	67.2	10	14.9	10	14.9	Legal and accounting activities			
70	กิจกรรมก่อสร้างและกิจการบริการ Construction activities	3	100.0	3	100.0	-	-	-	-	-	-	-	-	-	-	-	-	3	100.0	-	-	-	-	-	-	-	-	-	-	-	3	100.0	Activities of head offices; management consultancy activities		
71	ได้รับผลกระทบจากการระบาด ได้รับผลกระทบจากการระบาด ได้รับผลกระทบจากการระบาด ได้รับผลกระทบจากการระบาด	21	100.0	21	100.0	2	7.1	-	-	-	-	11	50.8	4	16.7	5	25.4	21	100.0	2	7.1	-	-	-	2	9.5	10	46.0	6	27.8	2	9.5	Architectural and engineering activities; technical testing and analysis		
73	การวิจัยและพัฒนา Research and development activities	38	100.0	38	100.0	-	-	-	-	-	-	-	-	3	7.9	35	92.1	38	100.0	-	-	-	-	-	-	-	-	-	21	55.3	17	44.7	Advertising and market research		
74	กิจกรรมทางวิทยาศาสตร์และเทคโนโลยี Information and communication activities	35	100.0	35	100.0	-	-	2	4.3	-	-	2	5.7	2	4.3	30	85.7	35	100.0	-	-	-	-	-	3	7.1	1	2.9	32	90.0	-	-	Other professional, scientific and technical activities		
77	กิจกรรมก่อสร้าง Construction activities	147	100.0	147	100.0	-	-	-	-	-	-	14	9.3	14	9.2	120	81.5	147	100.0	-	-	-	-	-	1	0.7	-	14	9.3	122	83.2	10	6.8	Rental and leasing activities	
78	กิจกรรมการขนส่ง Transport activities	4	100.0	4	100.0	-	-	1	25.0	-	-	1	25.0	2	50.0	-	-	4	100.0	-	-	-	-	-	-	-	-	-	-	-	-	-	Employment activities		
79	กิจกรรมขนส่งและโทรคมนาคม การบริการท่าเรือ และกิจกรรมที่เกี่ยวข้อง การบริการท่าเรือ และกิจกรรมที่เกี่ยวข้อง	261	100.0	261	100.0	25	9.7	-	-	2	0.8	-	-	185	70.9	49	18.7	261	100.0	25	9.7	-	-	2	0.8	10	3.8	199	76.4	24	9.3	Travel agency, tour operator, reservation service and related activities			
80	การบริการด้านสุขภาพ การบริการด้านสุขภาพและกิจการบริการ การบริการด้านสุขภาพและกิจการบริการ	10	100.0	10	100.0	1	10.0	-	-	1	10.0	5	45.0	-	-	4	35.0	10	100.0	1	10.0	-	-	5	45.0	1	10.0	-	4	35.0	-	-	Security and investigation activities		
81	กิจกรรมการบริการด้านสุขภาพและกิจการบริการ การบริการด้านสุขภาพและกิจการบริการ	14	100.0	14	100.0	2	14.3	-	-	-	-	1	7.1	6	42.9	5	35.7	14	100.0	2	14.3	-	-	-	-	1	7.1	5	35.7	6	42.9	Services to buildings and landscape activities			
82	การบริการด้านสุขภาพและกิจการบริการ การบริการด้านสุขภาพและกิจการบริการ	144	100.0	144	100.0	13	9.3	-	-	-	-	13	9.3	78	54.3	39	27.1	144	100.0	13	9.3	-	-	36	25.0	65	45.0	27	18.6	3	2.1	Office administrative, office support and other business support activities			
90	กิจกรรมการบริการด้านสุขภาพและกิจการบริการ การบริการด้านสุขภาพและกิจการบริการ	11	100.0	11	100.0	3	27.3	-	-	-	-	4	36.4	4	36.4	-	-	11	100.0	3	27.3	-	-	-	-	-	-	4	36.4	4	36.4	-	-	Creative, arts and entertainment activities	
92	กิจกรรมการบริการด้านสุขภาพและกิจการบริการ การบริการด้านสุขภาพและกิจการบริการ	5	100.0	5	100.0	-	-	-	-	-	-	5	100.0	-	-	-	-	5	100.0	-	-	-	-	-	-	-	-	-	-	-	-	-	Gambling and betting activities		
93	กิจกรรมการบริการด้านสุขภาพและกิจการบริการ การบริการด้านสุขภาพและกิจการบริการ	71	100.0	71	100.0	-	-	-	-	-	-	-	-	29	40.1	43	59.9	71	100.0	-	-	-	-	-	-	-	-	-	10	13.4	9	12.7	53	73.9	Sports activities and amusement and recreation activities
95	การขนส่งและโทรคมนาคม การบริการด้านสุขภาพและกิจการบริการ	289	100.0	289	100.0	47	16.3	12	4.2	2	0.5	22	7.5	145	50.3	61	21.2	289	100.0	69	23.9	12	4.2	-	-	91	31.5	75	25.9	42	14.6	Repair of computers and personal and household goods			
96	กิจกรรมการบริการด้านสุขภาพ การบริการด้านสุขภาพและกิจการบริการ	1,631	100.0	1,631	100.0	-	-	460	28.2	139	8.6	62	3.8	183	11.3	787	48.2	1,631	100.0	-	-	460	28.2	145	8.9	41	2.5	865	53.0	120	7.4	Other personal service activities			

ที่มา : สำนักสำรวจสำมะโนการจ้างงานและอุตสาหกรรม พ.ศ. 2565 (สำนักงานสถิติแห่งชาติ) จังหวัดกระบี่, สำนักสถิติและทะเบียนการค้า กระทรวงพาณิชย์, สำนักงานสถิติแห่งชาติ กระทรวงดิจิทัลและเศรษฐกิจดิจิทัล
 Source : The 2022 Business and Industrial Census (Trade and Services Industry) Krabi Province, National Statistical Office, Ministry of Digital Economy and Society.

TABLE 1 NUMBER AND PERCENTAGE OF BUSINESS ESTABLISHMENTS BY THE EFFECT FROM THE SPREAD OF COVID-19 DISEASE AND DIVISION OF BUSINESS INDUSTRY (Cont'd.)

รหัส Code	ประเภทกิจการ Business establishments	ผลกระทบจากการแพร่ระบาดของโรคโควิด-19 The effect from the spread of the covid-19 disease										Division of business industry									
		จำนวนกิจการ Number of establishments					จำนวนพนักงาน Number of employees														
		Total	Low	Medium	High	Highest	Total	Low	Medium	High	Highest										
		19,194	100.0	19,194	100.0	19,194	100.0	14,172	73.8	1,083	5.6	618	3.2	1,893	8.8	585	3.1	Total			
45	การขนส่งและพาณิชยกรรม Transport and commerce	1,723	100.0	1,723	100.0	1,723	100.0	1,472	85.4	73	4.2	40	2.3	82	4.7	47	2.8	9	0.5	Wholesale and retail trade; repair of motor vehicles and motorcycles	
46	การขนส่ง (ยกเว้นรถโดยสารประจำทาง) Transport (except for motor vehicles)	1,981	100.0	1,981	100.0	1,981	100.0	1,348	68.1	32	1.6	91	4.6	372	18.8	13	0.6	126	6.4	Wholesale trade (except of motor vehicles and motorcycles)	
47	การขนส่ง (ยกเว้นรถโดยสารประจำทาง) และกิจการอื่น Transport (except for motor vehicles) and other businesses	8,027	100.0	8,027	100.0	8,027	100.0	7,102	88.5	160	2.0	170	2.1	130	1.6	382	4.8	83	1.0	Retail trade (except of motor vehicles and motorcycles)	
55	ที่พักแรม Accommodation	940	100.0	940	100.0	940	100.0	230	24.5	106	11.3	16	1.7	228	24.3	157	16.7	203	21.6	Accommodation	
56	การบริการอาหารและเครื่องดื่ม Food and beverage service activities	3,401	100.0	3,401	100.0	3,401	100.0	1,718	50.5	689	20.3	231	6.8	83	2.4	625	18.4	55	1.6	Food and beverage service activities	
59	การบริการทางวัฒนธรรม กีฬา และนันทนาการ Motion picture, video and television programme production, sound recording and music publishing activities	1	100.0	1	100.0	1	100.0	-	-	-	-	1	100.0	-	-	-	-	-	-	-	Motion picture, video and television programme production, sound recording and music publishing activities
60	การสื่อสารโทรคมนาคม Programming and broadcasting activities	13	100.0	13	100.0	13	100.0	7	50.0	-	-	-	-	-	-	7	50.0	-	-	-	Programming and broadcasting activities
68	กิจการก่อสร้าง Real estate activities	357	100.0	357	100.0	357	100.0	314	88.0	-	-	-	-	-	-	1	0.4	42	11.6	-	Real estate activities
69	กิจการขายปลีกและการค้าปลีก Retail trade	67	100.0	67	100.0	67	100.0	57	84.7	9	13.8	-	-	1	1.5	-	-	-	-	-	Legal and accounting activities
70	กิจการขนส่งและโทรคมนาคม Activities of head offices; management consultancy activities	3	100.0	3	100.0	3	100.0	3	100.0	-	-	-	-	-	-	-	-	-	-	-	Activities of head offices; management consultancy activities
71	ให้บริการด้านสุขภาพ Architectural and engineering activities; technical testing and analysis	21	100.0	21	100.0	21	100.0	16	74.6	1	4.8	-	-	4	20.6	-	-	-	-	-	Architectural and engineering activities; technical testing and analysis
73	การโฆษณาและการประชาสัมพันธ์ Advertising and marketing activities	38	100.0	38	100.0	38	100.0	17	44.7	1	2.6	-	-	20	52.6	-	-	-	-	-	Advertising and marketing activities
74	กิจกรรมวิจัยและพัฒนา Other professional, scientific and technical activities	35	100.0	35	100.0	35	100.0	31	88.6	-	-	-	-	3	7.1	2	4.3	-	-	-	Other professional, scientific and technical activities
77	กิจกรรมบริการ Rental and leasing activities	147	100.0	147	100.0	147	100.0	14	9.7	4	2.9	-	-	8	5.1	121	82.4	-	-	-	Rental and leasing activities
78	กิจกรรมการจ้าง Employment activities	4	100.0	4	100.0	4	100.0	4	100.0	-	-	-	-	-	-	-	-	-	-	-	Employment activities
79	กิจการขนส่งทางอากาศ Travel agency, tour operator, reservation service and related activities	261	100.0	261	100.0	261	100.0	35	13.5	2	0.8	22	8.6	7	2.7	168	64.4	26	10.1	-	Travel agency, tour operator, reservation service and related activities
80	การบริการทางการเงินและการประกันภัย Security and investigation activities	10	100.0	10	100.0	10	100.0	7	65.0	-	-	-	-	4	35.0	-	-	-	-	-	Security and investigation activities
81	กิจกรรมบริการที่ปรึกษา Services to buildings and landscape activities	14	100.0	14	100.0	14	100.0	7	46.4	1	7.1	4	28.6	3	17.9	-	-	-	-	-	Services to buildings and landscape activities
82	การบริการด้านบริหารและสนับสนุน Office administrative, office support and other business support activities	144	100.0	144	100.0	144	100.0	128	88.6	-	-	-	-	13	9.3	-	-	3	2.1	-	Office administrative, office support and other business support activities
90	ศิลปกรรมและการบันเทิง Creative, arts and entertainment activities	11	100.0	11	100.0	11	100.0	7	63.6	-	-	-	-	4	36.4	-	-	-	-	-	Creative, arts and entertainment activities
92	กิจกรรมการบริการสุขภาพ Gaming and betting activities	5	100.0	5	100.0	5	100.0	5	100.0	-	-	-	-	-	-	-	-	-	-	-	Gaming and betting activities
93	กิจกรรมบริการที่ปรึกษา Sports activities and amusement and recreation activities	71	100.0	71	100.0	71	100.0	32	45.1	-	-	-	-	32	45.1	7	9.9	-	-	-	Sports activities and amusement and recreation activities
95	การซ่อมแซมและค้าปลีก Repair of computers and personal and household goods	289	100.0	289	100.0	289	100.0	269	92.9	-	-	-	-	21	7.1	-	-	-	-	-	Repair of computers and personal and household goods
96	บริการด้านสุขภาพ Other personal service activities	1,631	100.0	1,631	100.0	1,631	100.0	1,350	82.8	6	0.4	43	2.6	40	2.4	154	9.4	39	2.4	-	Other personal service activities

ที่มา : สำนักงานคณะกรรมการส่งเสริมการค้าและอุตสาหกรรม, ปี 2565 (ข้อมูลการจ้างงานและอุตสาหกรรม) จังหวัดกระบี่, สำนักงานส่งเสริมการค้าในต่างประเทศ
Sources : The 2022 Business and Industrial Census (Trade and Services Industry), Ministry of Digital Economy and Society.

TABLE 1 NUMBER AND PERCENTAGE OF BUSINESS ESTABLISHMENTS BY THE EFFECT FROM THE SPREAD OF THE COVID-19 DISEASE AND DIVISION OF BUSINESS INDUSTRY (Cont'd.)

รหัส Code	จำนวน- ประเภทธุรกิจ Number of establishments	ผลกระทบที่มีผลต่อการดำเนินงานทางธุรกิจโดยมีสาเหตุจากโรคโควิด-19 The effect from the spread of the covid-19 disease										Division of business industry																		
		ปี 2564 Others in 2021					ปี 2565 Others in 2022																							
		รวม Total	ต่ำสุด Lowest	ปานกลาง Medium	สูง High	มากที่สุด Highest	รวม Total	ต่ำสุด Lowest	ปานกลาง Medium	สูง High	มากที่สุด Highest																			
		จำนวน Number	ร้อยละ %	จำนวน Number	ร้อยละ %	จำนวน Number	ร้อยละ %	จำนวน Number	ร้อยละ %	จำนวน Number	ร้อยละ %	จำนวน Number	ร้อยละ %	จำนวน Number	ร้อยละ %	จำนวน Number	ร้อยละ %	จำนวน Number	ร้อยละ %											
		19,194	100.0	19,194	100.0	19,146	99.8	5	0.0	10	0.1	7	0.0	1	0.0	19,194	100.0	19,121	99.6	20	0.1	28	0.1	11	0.1	15	0.1			
45	การขนส่งและโทรคมนาคม และกิจการอื่น	1,723	100.0	1,723	100.0	1,721	99.9	2	0.1	2	0.1	7	0.1	1	0.0	1,723	100.0	1,704	98.9	20	0.1	19	1.1	11	0.1	15	0.1	Wholesale and retail trade; repair of motor vehicles and motorcycles		
46	การขนส่ง (ยกเว้นรถจักรยานยนต์) และกิจการอื่น	1,981	100.0	1,981	100.0	1,971	99.5	5	0.3	3	0.2	2	0.1	2	0.1	1,981	100.0	1,971	99.5	5	0.3	3	0.2	2	0.1	2	0.1	Wholesale trade (except of motor vehicles and motorcycles) Retail trade (except of motor vehicles and motorcycles)		
47	การขนส่ง (ยกเว้นรถจักรยานยนต์) และกิจการอื่น	8,027	100.0	8,027	100.0	8,020	99.9	4	0.1	2	0.0	2	0.0	1	0.0	8,027	100.0	8,016	99.9	4	0.1	3	0.1	3	0.1	3	0.1	Accommodation		
55	ภัตตาคารและร้านอาหาร	940	100.0	940	100.0	928	98.7	2	0.2	2	0.2	2	0.2	2	0.2	940	100.0	916	97.6	2	0.2	2	0.2	2	0.2	2	0.2	4	0.4	Food and beverage service activities
56	การบริการทางสุขภาพและอื่น	3,401	100.0	3,401	100.0	3,387	99.6	2	0.1	3	0.1	3	0.1	1	0.0	3,401	100.0	3,376	99.3	11	0.3	4	0.1	4	0.1	11	0.3	Motor picture, video and television programme production, sound recording and music publishing activities		
59	การก่อสร้างอาคาร, วิศวกรรมโยธา และกิจการอื่น	1	100.0	1	100.0	1	100.0	0	0.0	1	100.0	0	0.0	0	0.0	1	100.0	1	100.0	0	0.0	0	0.0	0	0.0	0	0.0	Programming and broadcasting activities		
60	การก่อสร้างอาคารและวิศวกรรมโยธา และกิจการอื่น	13	100.0	13	100.0	13	100.0	0	0.0	0	0.0	0	0.0	0	0.0	13	100.0	13	100.0	0	0.0	0	0.0	0	0.0	0	0.0	Real estate activities		
68	กิจกรรมบริการอื่น	357	100.0	357	100.0	357	100.0	0	0.0	0	0.0	0	0.0	0	0.0	357	100.0	357	100.0	0	0.0	0	0.0	0	0.0	0	0.0	Legal and accounting activities		
69	กิจกรรมการขนส่งและกิจการอื่น	67	100.0	67	100.0	65	97.0	2	3.0	2	3.0	2	3.0	2	3.0	67	100.0	65	97.0	2	3.0	2	3.0	2	3.0	2	3.0	Activities of head offices; management consultancy activities		
70	กิจกรรมการขนส่งและกิจการอื่น	3	100.0	3	100.0	3	100.0	0	0.0	0	0.0	0	0.0	0	0.0	3	100.0	3	100.0	0	0.0	0	0.0	0	0.0	0	0.0	Architectural and engineering activities; technical testing and analysis		
71	กิจกรรมการขนส่งและกิจการอื่น	21	100.0	21	100.0	21	100.0	0	0.0	0	0.0	0	0.0	0	0.0	21	100.0	21	100.0	0	0.0	0	0.0	0	0.0	0	0.0	Advertising and marketing activities		
73	การขนส่งและกิจการอื่น	38	100.0	38	100.0	38	100.0	0	0.0	0	0.0	0	0.0	0	0.0	38	100.0	38	100.0	0	0.0	0	0.0	0	0.0	0	0.0	Other professional, scientific and technical activities		
74	กิจกรรมการขนส่งและกิจการอื่น	35	100.0	35	100.0	35	100.0	0	0.0	0	0.0	0	0.0	0	0.0	35	100.0	35	100.0	0	0.0	0	0.0	0	0.0	0	0.0	Rental and leasing activities		
77	กิจกรรมการขนส่งและกิจการอื่น	147	100.0	147	100.0	147	100.0	0	0.0	0	0.0	0	0.0	0	0.0	147	100.0	147	100.0	0	0.0	0	0.0	0	0.0	0	0.0	0	0.0	Employment activities
78	กิจกรรมการขนส่งและกิจการอื่น	4	100.0	4	100.0	4	100.0	0	0.0	0	0.0	0	0.0	0	0.0	4	100.0	4	100.0	0	0.0	0	0.0	0	0.0	0	0.0	0	0.0	Travel agency; tour operator; reservation service and related activities
79	กิจกรรมการขนส่งและกิจการอื่น	261	100.0	261	100.0	261	100.0	0	0.0	0	0.0	0	0.0	0	0.0	261	100.0	261	100.0	0	0.0	0	0.0	0	0.0	0	0.0	0	0.0	Security and investigation activities
80	การบริการทางสุขภาพและกิจการอื่น	10	100.0	10	100.0	10	100.0	0	0.0	0	0.0	0	0.0	0	0.0	10	100.0	10	100.0	0	0.0	0	0.0	0	0.0	0	0.0	0	0.0	Services to buildings and landscape activities
81	กิจกรรมการขนส่งและกิจการอื่น	14	100.0	14	100.0	14	100.0	0	0.0	0	0.0	0	0.0	0	0.0	14	100.0	14	100.0	0	0.0	0	0.0	0	0.0	0	0.0	0	0.0	Office administrative, office support and other business support activities
82	การบริการทางสุขภาพและกิจการอื่น	144	100.0	144	100.0	144	100.0	0	0.0	0	0.0	0	0.0	0	0.0	144	100.0	144	100.0	0	0.0	0	0.0	0	0.0	0	0.0	0	0.0	Creative, arts and entertainment activities
90	กิจกรรมการขนส่งและกิจการอื่น	11	100.0	11	100.0	11	100.0	0	0.0	0	0.0	0	0.0	0	0.0	11	100.0	11	100.0	0	0.0	0	0.0	0	0.0	0	0.0	0	0.0	Gambling and betting activities
92	กิจกรรมการขนส่งและกิจการอื่น	5	100.0	5	100.0	5	100.0	0	0.0	0	0.0	0	0.0	0	0.0	5	100.0	5	100.0	0	0.0	0	0.0	0	0.0	0	0.0	0	0.0	Sports activities and amusement and recreation activities
93	กิจกรรมการขนส่งและกิจการอื่น	71	100.0	71	100.0	71	100.0	0	0.0	0	0.0	0	0.0	0	0.0	71	100.0	71	100.0	0	0.0	0	0.0	0	0.0	0	0.0	0	0.0	Repair of computers and personal and household goods
95	การขนส่งและกิจการอื่น	289	100.0	289	100.0	289	100.0	0	0.0	0	0.0	0	0.0	0	0.0	289	100.0	289	100.0	0	0.0	0	0.0	0	0.0	0	0.0	0	0.0	Other personal service activities
96	กิจกรรมการขนส่งและกิจการอื่น	1,631	100.0	1,631	100.0	1,631	100.0	0	0.0	0	0.0	0	0.0	0	0.0	1,631	100.0	1,631	100.0	0	0.0	0	0.0	0	0.0	0	0.0	0	0.0	

ที่มา : สำนักข้อมูลเศรษฐกิจภายในประเทศ, พ.ศ. 2565 (ข้อมูลการขนส่งและกิจการอื่น) (ไตรมาส) สำนักข้อมูลเศรษฐกิจภายในประเทศ, กระทรวงพาณิชย์และสังคม
Source : The 2022 Business and Industrial Census (Trade and Services Industry) Krali Province; National Statistical Office, Ministry of Digital Economy and Society.

ตาราง 2 จำนวนและร้อยละของสถานประกอบการที่ได้รับผลกระทบจากการแพร่ระบาดของโรคติดเชื้อไวรัสโคโรนา 2019 จำนวนตามหมวดธุรกิจ
TABLE 2 NUMBER AND PERCENTAGE OF SOLVING PROBLEMS OF BUSINESS ESTABLISHMENTS AFFECTED BY THE EPIDEMIC SITUATION OF COVID-19 BY DIVISION OF BUSINESS INDUSTRY

รหัส Code	หมวดธุรกิจ Sector	จำนวนสถานประกอบการ Number of establishments		ผลกระทบ Affected		ไม่ได้รับ NO		ได้รับ Yes		หยุดกิจการ ชั่วคราว/ เลิกดำเนิน กิจการบางส่วน Temporarily suspend/open some business		ปรับตัวให้ ธุรกิจเปลี่ยน Switch to business other business		ปรับรูปแบบ การบริการ/ ให้บริการ นำเทคโนโลยีเข้ามาใช้ Modify the sales and services process by introducing technology		ปรับปรุงแผน งาน/ปรับ โครงสร้าง Adjust the form of hiring workers		ปรับเปลี่ยน รูปแบบ การทำงาน Modify the working style		อื่นๆ Others			
		จำนวน Number	ร้อยละ %	จำนวน Number	ร้อยละ %	จำนวน Number	ร้อยละ %	จำนวน Number	ร้อยละ %	จำนวน Number	ร้อยละ %	จำนวน Number	ร้อยละ %	จำนวน Number	ร้อยละ %	จำนวน Number	ร้อยละ %	จำนวน Number	ร้อยละ %	จำนวน Number	ร้อยละ %		
รวม		19,194	100.0	6,755	35.2	12,439	64.8	7,661	39.9	4,940	28.7	1,011	4.9	1,808	9.4	4,741	24.7	2,699	14.1	1,317	6.9	6.9	
45	การขายส่งและการขายปลีก การซ่อมยานยนต์และจักรยานยนต์	1,723	100.0	654	38.0	1,069	62.0	494	28.7	1	0.1	37	2.2	454	26.3	25	1.4	75	4.4	1,317	6.9	4.4	
46	การขายส่ง (ยกเว้นยานยนต์และจักรยานยนต์)	1,981	100.0	1,287	65.0	694	35.0	336	17.0	-	-	38	1.9	385	19.4	6	0.3	25	1.3	1,317	6.9	1.3	
47	การขายปลีก (ยกเว้นยานยนต์และจักรยานยนต์)	8,027	100.0	4,153	51.7	3,874	48.3	1,731	21.6	743	9.3	1,095	13.6	915	11.4	22	0.3	938	11.7	1,317	6.9	11.7	
55	ที่พักแรม	940	100.0	31	3.3	909	96.7	656	69.8	61	6.5	41	4.4	672	71.5	88	9.4	13	1.3	1,317	6.9	1.3	
56	การบริการอาหารและเครื่องดื่ม	3,401	100.0	188	5.5	3,213	94.5	2,254	66.3	5	0.2	440	12.9	1,391	40.9	113	3.3	200	5.9	1,317	6.9	5.9	
59	การบริการที่พักและร้านอาหารที่ให้บริการแก่นักท่องเที่ยว และนักท่องเที่ยว	1	100.0	1	100.0	-	-	-	-	-	-	-	-	-	-	-	-	-	-	-	-	-	-
60	การซ่อมยานยนต์และจักรยานยนต์	13	100.0	-	-	13	100.0	3	25.0	3	25.0	3	25.0	7	50.0	-	-	-	-	-	-	-	-
68	กิจกรรมของจิวเวลรี่	357	100.0	64	18.0	293	82.0	166	46.5	83	23.3	42	11.6	43	12.0	-	-	-	-	1	0.3	0.3	
69	กิจกรรมการซ่อมแซมรถยนต์	67	100.0	20	29.1	48	70.9	14	21.3	-	-	2	3.0	39	57.5	3	4.5	-	-	-	-	-	-
70	ให้บริการด้านบริการจัดการ	3	100.0	-	-	3	100.0	3	100.0	-	-	-	-	-	-	-	-	-	-	-	-	-	-
71	กิจกรรมด้านสถาปัตยกรรมและวิศวกรรม	21	100.0	2	7.1	19	92.9	7	34.9	-	-	3	14.3	12	57.9	3	14.3	-	-	-	-	-	-
73	การโฆษณาและการประชาสัมพันธ์	38	100.0	17	44.7	21	55.3	17	44.7	-	-	-	-	4	10.5	-	-	-	-	-	-	-	-
74	กิจกรรมการวิจัย วิจัยศาสตร์ และเทคนิคอื่นๆ	35	100.0	-	-	35	100.0	2	4.3	-	-	1	2.9	3	7.1	2	4.3	31	88.6	-	-	-	-
77	กิจกรรมการให้เช่า	147	100.0	3	2.2	144	97.8	127	86.5	-	-	50	33.7	122	82.9	-	-	-	-	-	-	-	-
78	กิจกรรมการจ้างงาน	4	100.0	2	50.0	2	50.0	2	50.0	-	-	-	-	2	50.0	-	-	-	-	-	-	-	-
79	กิจกรรมของตัวแทนธุรกิจท่องเที่ยว การจัดทำเที่ยว	261	100.0	2	0.8	259	99.2	232	88.8	22	8.6	22	8.6	195	74.8	-	-	-	-	-	-	-	-
80	การบริการสำรองและจองที่พัก	10	100.0	9	90.0	1	10.0	-	-	1	10.0	1	10.0	1	10.0	-	-	-	-	-	-	-	-
81	กิจกรรมการบริการด้านสุขภาพและยิวทัศน์	14	100.0	5	32.1	10	67.9	5	32.1	-	-	5	35.7	5	32.1	4	28.6	-	-	-	-	-	-
82	การบริการด้านบริการและสนับสนุนด้านเงินงาน	144	100.0	63	43.6	81	56.4	13	9.3	13	9.3	14	10.0	64	44.3	1	0.7	3	2.1	-	-	-	-
90	ของสำนักงาน และกิจกรรมอื่นๆ ที่สนับสนุนธุรกิจ	11	100.0	-	-	11	100.0	8	72.7	4	36.4	-	-	-	-	3	27.3	-	-	-	-	-	-
92	กิจกรรมการขนส่งและโลจิสติกส์	5	100.0	-	-	5	100.0	-	-	5	100.0	-	-	-	-	-	-	-	-	-	-	-	-
93	กิจกรรมด้านการศึกษา ความบันเทิง และการบันเทิง	71	100.0	1	1.4	70	98.6	62	86.6	9	12.0	9	12.0	43	59.9	-	-	-	-	5	7.0	7.0	
95	การซ่อมแซมเครื่องใช้ส่วนบุคคลและของใช้ในบ้าน	289	100.0	150	51.9	139	48.1	92	31.7	-	-	-	-	22	7.6	-	-	-	-	25	8.7	8.7	
96	กิจกรรมบริการส่วนบุคคลอื่นๆ	1,631	100.0	104	6.4	1,527	93.6	1,440	88.3	-	-	1	0.1	365	22.4	-	-	-	-	-	-	-	-

หมายเหตุ : สอบได้มากกว่า 1 ข้อ

Note : More than one answer

ที่มา : สำนักสถิติและอุตสาหกรรม พ.ศ. 2565 (ธุรกิจจากทางค้าและธุรกิจบริการ) จังหวัดกระบี่ สำนักสถิติแห่งชาติ กระทรวงดิจิทัลเพื่อเศรษฐกิจและสังคม

Source : The 2022 Business and Industrial Census (Trade and Services Industry) Krabi Province, National Statistical Office, Ministry of Digital Economy and Society.

ตาราง 3 จำนวนและร้อยละของกิจการฟื้นตัวของการประกอบกิจการโดยเปรียบเทียบสัดส่วนรายรับในปี 2565 กับรายรับในปี 2562 (ปีก่อนเกิดสถานการณ์โรคติดต่อเชื้อไวรัสโคโรนา 19) จำนวนตามหมวดอุตสาหกรรม
 TABLE 3 NUMBER AND PERCENTAGE OF THE RECOVERY OF ENTERPRISES BY COMPARING THE REVENUE RATIO IN 2022 WITH THE REVENUE IN 2019 (BEFORE THE COVID-19 SITUATION) BY DIVISION OF BUSINESS INDUSTRY

รหัส Code	หมวดอุตสาหกรรม Division of business industry	การฟื้นตัวของสถานประกอบการโดยเปรียบเทียบสัดส่วนรายรับในปี 2565 กับรายรับในปี 2562 The recovery of enterprises by comparing the revenue ratio in 2022 with the revenue in 2019															
		จำนวนสถานประกอบการ Number of establishments				ยังคงติดมาก Still contracted a lot				อยู่ในระดับคงตัว At a stable level				ขยายตัวได้ดี Good growth			
		จำนวน Number	ร้อยละ %	จำนวน Number	ร้อยละ %	จำนวน Number	ร้อยละ %	จำนวน Number	ร้อยละ %	จำนวน Number	ร้อยละ %	จำนวน Number	ร้อยละ %	จำนวน Number	ร้อยละ %		
	รวม	19,194	100.0	7,669	40.0	3,372	17.6	5,609	29.2	2,484	12.9	60	0.3				
45	การขายส่งและการขายปลีก การซ่อมยานยนต์และจักรยานยนต์	1,723	100.0	376	21.8	286	16.6	944	54.8	117	6.8	-	-	-	Wholesale and retail trade; repair of motor vehicles and motorcycles		
46	การขายส่ง (ยกเว้นยานยนต์และจักรยานยนต์)	1,981	100.0	284	14.3	172	8.7	1,251	63.2	271	13.7	3	0.2	-	Wholesale trade (except of motor vehicles and motorcycles)		
47	การขายปลีก (ยกเว้นยานยนต์และจักรยานยนต์)	8,027	100.0	3,231	40.3	1,511	18.8	2,161	26.9	1,067	13.3	57	0.7	-	Retail trade (except of motor vehicles and motorcycles)		
55	ที่พักแรม	940	100.0	650	69.2	102	10.9	151	16.1	37	3.9	-	-	-	Accommodation		
56	การบริการอาหารและเครื่องดื่ม	3,401	100.0	1,184	34.8	861	25.3	575	16.9	781	23.0	-	-	-	Food and beverage service activities		
59	การผลิตภาพยนตร์ วิทยุทัศน์ และรายการโทรทัศน์ การบันทึกเสียงดนตรี และการจัดพิมพ์จำหน่ายหรือเผยแพร่ดนตรี	1	100.0	-	-	-	-	1	100.0	-	-	-	-	-	Motion picture, video and television programme production, sound recording and music publishing activities		
60	การจัดส่งรายคาบและการแพร่กระจายเสียง	13	100.0	3	25.0	7	50.0	3	25.0	-	-	-	-	-	Programming and broadcasting activities		
68	กิจกรรมอสังหาริมทรัพย์	357	100.0	209	58.5	42	11.6	106	29.6	1	0.3	-	-	-	Real estate activities		
69	กิจกรรมทางกฎหมายและการบัญชี	67	100.0	31	45.5	17	25.4	20	29.1	-	-	-	-	-	Legal and accounting activities		
70	กิจกรรมของสำนักงานใหญ่และการบริการให้คำปรึกษาด้านการบริหารจัดการ	3	100.0	-	-	3	100.0	-	-	-	-	-	-	-	Activities of head offices; management consultancy activities		
71	กิจกรรมด้านสถาปัตยกรรมและวิศวกรรม	21	100.0	7	34.9	4	20.6	8	39.7	1	4.8	-	-	-	Architectural and engineering activities; technical testing and analysis		
73	รวมถึงการทดสอบและการวิเคราะห์ทางเทคนิค	38	100.0	-	-	38	100.0	-	-	-	-	-	-	-	Advertising and market research		
74	กิจกรรมพัฒนาและการวิจัยตลาด	35	100.0	2	4.3	30	85.7	4	10.0	-	-	-	-	-	Other professional, scientific and technical activities		
77	กิจกรรมทางวิชาชีพ วิทยาศาสตร์ และเทคนิคอื่นๆ	147	100.0	72	49.1	9	5.8	63	42.9	3	2.2	-	-	-	Rental and leasing activities		
78	กิจกรรมการให้เช่า	4	100.0	-	-	-	-	4	100.0	-	-	-	-	-	Employment activities		
79	กิจกรรมของตัวแทนธุรกิจท่องเที่ยว การจัดงาน การบริการสำรอง และกิจกรรมที่เกี่ยวข้อง	261	100.0	204	78.3	45	17.1	3	1.2	9	3.5	-	-	-	Travel agency, tour operator, reservation service and related activities		
80	การบริการรักษาความปลอดภัยและการสืบสวน	10	100.0	4	35.0	1	10.0	6	55.0	-	-	-	-	-	Security and investigation activities		
81	กิจกรรมบริการสำหรับอาคารและภูมิทัศน์	14	100.0	4	25.0	9	60.7	-	-	2	14.3	-	-	-	Services to buildings and landscape activities		
82	การบริหารด้านบริหารและสนับสนุนด้านเงินงานของสำนักงาน และกิจกรรมอื่นๆ ที่สนับสนุนทางธุรกิจ	144	100.0	13	9.3	49	34.3	18	12.8	63	43.6	-	-	-	Office administrative, office support and other business support activities		
90	กิจกรรมการสร้างสรรศิลป์และวัฒนธรรมบันเทิง	11	100.0	-	-	-	-	11	100.0	-	-	-	-	-	Creative, arts and entertainment activities		
92	กิจกรรมการพนันและการเสี่ยงโชค	5	100.0	-	-	5	100.0	-	-	-	-	-	-	-	Gambling and betting activities		
93	กิจกรรมด้านกีฬา ความบันเทิง และกรรมการนิเทศการ	71	100.0	33	46.5	11	14.8	11	14.8	17	23.9	-	-	-	Sports activities and amusement and recreation activities		
95	การซ่อมคอมพิวเตอร์และของใช้ส่วนบุคคลและของใช้ในชีวิตประจำวัน	289	100.0	87	29.9	15	5.3	150	52.0	37	12.8	-	-	-	Repair of computers and personal and household goods		
96	กิจกรรมบริการส่วนบุคคลอื่นๆ	1,631	100.0	1,277	78.3	157	9.6	119	7.3	78	4.8	-	-	-	Other personal service activities		

ที่มา : สำนักสถิติและอุตสาหกรรม พ.ศ. 2565 (ธุรกิจทางกรต้นและธุรกิจทางกรบริการ) จังหวัดกระบี่ สำนักงานสถิติแห่งชาติ กระทรวงดิจิทัลเพื่อเศรษฐกิจและสังคม
 Source : The 2022 Business and Industrial Census (Trade and Services Industry) Krabi Province, National Statistical Office, Ministry of Digital Economy and Society.

ตาราง 4 จำนวนและร้อยละอุปสรรคที่นำไปสู่การฟื้นตัวของสถานประกอบการ จำนวนสถานประกอบการ
TABLE 4 NUMBER AND PERCENTAGE OBSTACLE OF ESTABLISHMENT RECOVERY BY DIVISION OF BUSINESS INDUSTRY

รหัส Code	จำนวน Number	ร้อยละ %	รวม Total		ยังหดตัว Still contracted a lot		ยังหดตัว Still shrinking		กำลังซื้อลดลง อ่อนแอ Purchasing power remains weak	การขนส่ง/ การเดินทาง ไม่ได้รับผู้ให้บริการ Transport/travel has not returned to normal	ขาดแคลนแรงงาน Labor shortage	อุปสรรคที่นำไปสู่การฟื้นตัว Obstacle of establishment recuperation	มาตรการ ภาครัฐ Government measures	อื่น ๆ Others											
			จำนวน Number	ร้อยละ %	จำนวน Number	ร้อยละ %	จำนวน Number	ร้อยละ %							จำนวน Number	ร้อยละ %									
	19,194	100.0	11,041	57.5	7,609	69.5	3,372	30.5	9,205	83.4	862	7.8	0.7	25	0.2	5,249	47.5	4,315	39.1	842	7.6				
45	1,723	100.0	662	38.4	376	56.8	286	43.2	580	87.6	47	7.2	-	-	-	365	55.2	160	24.2	1	0.2				
46	1,981	100.0	456	23.0	284	62.2	172	37.8	304	66.6	193	42.4	31	6.7	2	0.4	207	45.4	16	3.4	24	5.3			
47	8,027	100.0	4,742	59.1	3,231	68.1	1,511	31.9	3,818	80.5	170	3.6	13	0.3	2	-	1,706	36.0	1,722	36.3	745	15.7			
55	940	100.0	752	80.0	650	86.4	102	13.6	658	87.6	166	22.1	6	0.8	10	1.3	341	45.4	321	42.7	27	3.5			
56	3,401	100.0	2,045	60.1	1,184	57.9	861	42.1	2,023	98.9	196	9.6	-	-	11	0.5	955	46.7	471	23.1	4	0.2			
59	1	100.0	-	-	-	-	-	-	-	-	-	-	-	-	-	-	-	-	-	-	-	-	-		
60	13	100.0	10	75.0	3	33.3	7	66.7	10	100.0	3	33.3	-	-	-	7	66.7	3	33.3	-	-				
68	357	100.0	250	70.1	209	83.4	42	16.6	208	82.9	-	-	-	-	-	84	33.7	166	66.3	-	-				
69	67	100.0	48	70.9	31	64.2	17	35.8	35	74.2	-	-	1	2.1	-	26	55.3	9	19.5	2	4.2				
70	3	100.0	3	100.0	-	-	3	100.0	3	100.0	-	-	-	-	-	-	-	-	-	-	-	-			
71	21	100.0	12	55.6	7	62.9	4	37.1	12	100.0	-	-	-	-	-	6	50.0	4	37.1	-	-				
73	38	100.0	38	100.0	-	-	38	100.0	38	100.0	-	-	3	7.9	-	3	7.9	-	-	-	-	-			
74	35	100.0	32	90.0	2	4.8	30	95.2	32	100.0	-	-	-	-	-	32	100.0	30	95.2	-	-				
77	147	100.0	81	54.9	72	89.5	9	10.5	81	100.0	-	-	-	-	-	22	26.9	52	64.1	2	2.5				
78	4	100.0	-	-	-	-	-	-	-	-	-	-	-	-	-	-	-	-	-	-	-				
79	261	100.0	249	95.4	204	82.1	45	17.9	249	100.0	22	9.0	22	9.0	-	249	100.0	237	95.2	-	-				
80	10	100.0	5	45.0	4	77.8	1	22.2	5	100.0	-	-	-	-	-	5	100.0	-	-	-	-				
81	14	100.0	12	85.7	4	29.2	9	70.8	12	100.0	3	20.8	-	-	-	8	62.5	1	8.3	-	-				
82	144	100.0	63	43.6	13	21.3	49	78.7	63	100.0	-	-	-	-	-	13	21.3	-	-	-	-				
90	11	100.0	-	-	-	-	-	-	-	-	-	-	-	-	-	-	-	-	-	-	-				
92	5	100.0	5	100.0	-	-	5	100.0	-	-	-	-	-	-	-	5	100.0	5	100.0	-	-				
93	71	100.0	44	61.3	33	75.9	11	24.1	44	100.0	2	4.6	-	-	-	35	79.3	2	4.6	-	-				
95	289	100.0	102	35.2	87	85.1	15	14.9	98	96.1	22	21.4	-	-	-	78	76.6	23	22.9	-	-				
96	1,631	100.0	1,494	87.9	1,277	89.1	157	10.9	935	65.2	38	2.7	-	-	-	1,104	77.0	1,092	76.1	38	2.7				

หมายเหตุ : รอบปีมากกว่า 1 ปี

Note : More than one answer

ที่มา : สำนักงานปลัดกระทรวงพาณิชย์, กระทรวงพาณิชย์, สำนักงานปลัดกระทรวงพาณิชย์, กระทรวงพาณิชย์

Source : The 2022 Business and Industrial Census (Trade and Services Industry), Krabi Province, National Statistical Office, Ministry of Digital Economy and Society.

ตาราง 5 จำนวนและร้อยละความช่วยเหลือจากรัฐบาลในสถานการณ์การแพร่ระบาดของโรคติดเชื้อไวรัสโคโรนา 2019 จำนวนตามขนาดธุรกิจ
TABLE 5 NUMBER AND PERCENTAGE GOVERNMENT ASSISTANCE IN THE SPREAD OF THE COVID-19 DISEASE BY DIVISION OF BUSINESS INDUSTRY

รหัส Code	จำนวน Number	ร้อยละ %	ไม่เพียงพอ Not enough		เพียงพอ Enough		จำนวน Number	ร้อยละ %	Division of business industry
			จำนวน Number	ร้อยละ %	จำนวน Number	ร้อยละ %			
	19,194	100.0	8,557	44.6	10,637	55.4	Total		
45	1,723	100.0	783	45.5	940	54.5	Wholesale and retail trade; repair of motor vehicles and motorcycles		
46	1,981	100.0	686	34.6	1,295	65.4	Wholesale trade (except of motor vehicles and motorcycles)		
47	8,027	100.0	2,116	26.4	5,911	73.6	Retail trade (except of motor vehicles and motorcycles)		
55	940	100.0	563	59.9	377	40.1	Accommodation		
56	3,401	100.0	2,204	64.8	1,197	35.2	Food and beverage service activities		
59	1	100.0	-	-	1	100.0	Motion picture, video and television programme production, sound recording and music publishing activities		
60	13	100.0	7	50.0	7	50.0	Programming and broadcasting activities		
68	357	100.0	167	46.9	190	53.1	Real estate activities		
69	67	100.0	32	48.1	35	51.9	Legal and accounting activities		
70	3	100.0	3	100.0	-	-	Activities of head offices; management consultancy activities		
71	21	100.0	15	72.2	6	27.8	Architectural and engineering activities; technical testing and analysis		
73	38	100.0	17	44.7	21	55.3	Advertising and market research		
74	35	100.0	33	94.3	2	5.7	Other professional, scientific and technical activities		
77	147	100.0	90	61.5	57	38.5	Rental and leasing activities		
78	4	100.0	1	25.0	3	75.0	Employment activities		
79	261	100.0	224	85.7	37	14.3	Travel agency, tour operator, reservation service and related activities		
80	10	100.0	1	10.0	9	90.0	Security and investigation activities		
81	14	100.0	5	35.7	9	64.3	Services to buildings and landscape activities		
82	144	100.0	67	46.4	77	53.6	Office administrative, office support and other business support activities		
90	11	100.0	8	72.7	3	27.3	Creative, arts and entertainment activities		
92	5	100.0	5	100.0	-	-	Gambling and betting activities		
93	71	100.0	41	57.8	30	42.3	Sports activities and amusement and recreation activities		
95	289	100.0	123	42.5	166	57.5	Repair of computers and personal and household goods		
96	1,631	100.0	1,366	83.7	265	16.3	Other personal service activities		

ที่มา : สำนักเศรษฐกิจและอุตสาหกรรม พ.ศ. 2565 (ธุรกิจทางการค้าและบริการ) จังหวัดกระบี่ สำนักงานสถิติแห่งชาติ กระทรวงดิจิทัลเพื่อเศรษฐกิจและสังคม

Source : The 2022 Business and Industrial Census (Trade and Services Industry) Krabi Province, National Statistical Office, Ministry of Digital Economy and Society.

ภาคผนวก ข

แผนการเลือกตัวอย่างและวิธีการประมาณผล

โครงการสำมะโนธุรกิจและอุตสาหกรรม พ.ศ. 2565 : ธุรกิจทางการค้าและธุรกิจทางการบริการ

จังหวัดกระบี่

แผนการเลือกตัวอย่าง

1. สถานประกอบการที่มีจำนวนคนทำงาน 1 – 10 คน

แผนการสุ่มตัวอย่างที่ใช้เป็นแบบ Stratified Systematic Sampling โดยมีประเภทมาตรฐานอุตสาหกรรม (ประเทศไทย) ปี 2552 (Thailand Standard Industrial Classification: TSIC 2009) ในระดับกิจกรรมเป็นสตราตัม ขนาดของสถานประกอบการเป็นสตราตัมย่อย และสถานประกอบการเป็นหน่วยตัวอย่าง

1.1 การจัดสตราตัม

ประเภทมาตรฐานอุตสาหกรรม (ประเทศไทย) ปี 2552 (Thailand Standard Industrial Classification: TSIC 2009) ในระดับกิจกรรมเป็นสตราตัม ซึ่งมีทั้งสิ้น 309 สตราตัม และในแต่ละประเภทของกิจกรรมได้จำแนกสถานประกอบการตามขนาดของสถานประกอบการ ซึ่งวัดด้วยจำนวนคนทำงานออกเป็น 2 ขนาด หรือ 2 สตราตัมย่อยดังนี้

ขนาดของสถานประกอบการ	1	2
จำนวนคนทำงาน	1-5	6-10

1.2 การเลือกตัวอย่าง

ได้ทำการเลือกสถานประกอบการตัวอย่างในแต่ละสตราตัม และสตราตัมย่อย อย่างอิสระต่อกันด้วยวิธีการเลือกตัวอย่างแบบมีระบบ ได้จำนวนสถานประกอบการตัวอย่างทั้งสิ้น 803 แห่ง จากทั้งสิ้น 18,845 แห่ง

2. สถานประกอบการที่มีจำนวนคนทำงานตั้งแต่ 11 คนขึ้นไป

กำหนดให้ทุกสถานประกอบการเป็นหน่วยตัวอย่าง โดยให้ทำการเจนนับสถานประกอบการทุกแห่งจำนวนทั้งสิ้น 745 แห่ง โดยได้แบ่งสถานประกอบการตามขนาดของสถานประกอบการ ซึ่งวัดด้วยจำนวนคนทำงานออกเป็น 10 ขนาด ดังนี้

ขนาดของสถาน- ประกอบการ	3	4	5	6	7	8	9	10	11	12
จำนวนคนทำงาน	11-15	16-20	21-25	26-30	31-50	51-100	101-200	201-500	501-1,000	>1,000

3. สรุป จำนวนสถานประกอบการที่ต้องเจ้านับมีทั้งสิ้น 1,548 แห่ง

โครงการสำมะโนธุรกิจและอุตสาหกรรม พ.ศ. 2565 : ธุรกิจการค้าและธุรกิจทางการบริการ

วิธีการประมาณผล ระดับจังหวัด

การเสนอผลการสำรวจ ได้เสนอผลในระดับจังหวัด โดยจำแนกตามการประกอบกิจกรรมทางเศรษฐกิจตามการจัดประเภทมาตรฐานอุตสาหกรรมประเทศไทย ปี 2552 (Thailand Standard Industrial Classification: TSIC 2009) ในระดับหมวดย่อย และขนาดของสถานประกอบการ ซึ่งวัดด้วยจำนวนคนทำงาน 8 ขนาด (จากขนาดย่อยของสถานประกอบการ 12 ขนาด) ดังนี้

ขนาดของสถานประกอบการ	1	2	3	4	5	6	7	8
จำนวนคนทำงาน	1-5	6-10	11-15	16-25	26-30	31-50	51-200	> 200

ในการประมาณค่า กำหนดให้

$q = 1, 2, 3, \dots, n'_{jklmp}$	(สถานประกอบการตัวอย่าง)
$p = 1, 2, 3, \dots, 12$	(ขนาดย่อยของสถานประกอบการ)
$m = 1, 2, 3, \dots, 309$	(กิจกรรม)
$l = 1, 2, 3, \dots, 124$	(หมู่ย่อย)
$k = 1, 2, 3, \dots, 75$	(หมู่ใหญ่)
$j = 1, 2, 3, \dots, 27$	(หมวดย่อย)

1. การประมาณค่ายอดรวม

1.1 สูตรการประมาณค่ายอดรวมของลักษณะที่ต้องการศึกษา X สำหรับสถานประกอบการที่มีขนาดย่อยของสถานประกอบการ p หมวดย่อย j คือ

$$\hat{X}'_{jp} = \sum_{k=1}^{75} \sum_{l=1}^{124} \sum_{m=1}^{309} \hat{X}'_{jklmp}$$

โดยที่

\hat{X}'_{jklmp} คือ ค่าประมาณยอดรวมของลักษณะที่ต้องการศึกษา X สำหรับสถานประกอบการที่มีขนาดย่อยของสถานประกอบการ p กิจกรรม m หมู่ย่อย l หมู่ใหญ่ k หมวดย่อย j ซึ่ง

$$\hat{X}'_{jklmp} = w'_{jklmp} \sum_{q=1}^{n_{jklmp}} x_{jklmpq}$$

x_{jklmpq} คือ ค่าของลักษณะที่ต้องการศึกษา X ของสถานประกอบการตัวอย่าง q ขนาดย่อยของสถานประกอบการ p กิจกรรม m หมู่ย่อย l หมู่ใหญ่ k หมวดย่อย j

w'_{jklmp} คือ ค่าถ่วงน้ำหนักสำหรับสถานประกอบการที่มีขนาดย่อยของสถานประกอบการ p กิจกรรม m หมู่ย่อย l หมู่ใหญ่ k หมวดย่อย j

$$W_{jklmp} = \frac{N_{jklmp}}{n_{jklmp}}$$

N_{jklmp} คือ จำนวนสถานประกอบการทั้งสิ้น สำหรับสถานประกอบการที่มีขนาดย่อย
ของสถานประกอบการ p กิจกรรม m หมู่ย่อย l หมู่ใหญ่ k หมวดย่อย j

n_{jklmp} คือ จำนวนสถานประกอบการที่แก่นับได้ทั้งสิ้น สำหรับสถานประกอบการที่มีขนาดย่อย
ของสถานประกอบการ p กิจกรรม m หมู่ย่อย l หมู่ใหญ่ k หมวดย่อย j

1.2 สูตรการประมาณค่ายอดรวมของลักษณะที่ต้องการศึกษา X สำหรับสถานประกอบการในหมวดย่อย j
ของแต่ละขนาดของสถานประกอบการที่ต้องการนำผลเสนอ จำนวน 8 ขนาด คือ

ขนาดของสถานประกอบการ	ค่าประมาณยอดรวม
1-5 คน ($p=1$)	$\hat{X}_{j1} = \hat{X}'_{j1}$
6-10 คน ($p=2$)	$\hat{X}_{j2} = \hat{X}'_{j2}$
11-15 คน ($p=3$)	$\hat{X}_{j3} = \hat{X}'_{j3}$
16-25 คน ($p=4,5$)	$\hat{X}_{j4} = \sum_{p=4}^5 \hat{X}'_{jp}$
26-30 คน ($p=6$)	$\hat{X}_{j5} = \hat{X}'_{j6}$
31-50 คน ($p=7$)	$\hat{X}_{j6} = \hat{X}'_{j7}$
51-200 คน ($p=8,9$)	$\hat{X}_{j7} = \sum_{p=8}^9 \hat{X}'_{jp}$
>200 คน ($p=10,11,12$)	$\hat{X}_{j8} = \sum_{p=10}^{12} \hat{X}'_{jp}$

2. การประมาณค่าความแปรปรวนของยอดรวม

สูตรการประมาณค่าความแปรปรวนของค่าประมาณยอดรวมของลักษณะที่ต้องการศึกษา X สำหรับสถานประกอบการที่มีจำนวนคนทำงาน 1 – 10 คน ($p= 1, 2$) ขนาดย่อยของสถานประกอบการ p หมวดย่อย j คือ

$$V(\hat{X}'_{jp}) = \sum_{k=1}^{75} \sum_{l=1}^{124} \sum_{m=1}^{309} V(\hat{X}'_{jklmp})$$

โดยที่

$V(\hat{X}'_{jklmp})$ คือ ค่าประมาณความแปรปรวนของค่าประมาณยอดรวมของลักษณะที่ต้องการศึกษา X สำหรับสถานประกอบการที่มีขนาดย่อยของสถานประกอบการ p กิจกรรม m หมู่ย่อย l หมู่ใหญ่ k หมวดย่อย j ซึ่ง

$$V(\hat{X}'_{jklmp}) = N'_{jklmp}(N'_{jklmp} - n'_{jklmp}) \frac{s^2_{jklmp}}{n'_{jklmp}}$$

และ

$$s^2_{jklmp} = \frac{1}{n'_{jklmp} - 1} \left[\sum_{q=1}^{n'_{jklmp}} x^2_{jklmpq} - \frac{(\sum_{q=1}^{n'_{jklmp}} x_{jklmpq})^2}{n'_{jklmp}} \right]$$

3. การประมาณค่าสัมประสิทธิ์การแปรผันของค่าประมาณยอดรวม

สูตรการประมาณค่าสัมประสิทธิ์การแปรผันของค่าประมาณยอดรวมของลักษณะที่ต้องการศึกษา X สำหรับสถานประกอบการที่มีจำนวนคนทำงาน 1 – 10 คน ($p=1, 2$) ขนาดย่อยของสถานประกอบการ p หมวดย่อย j

$$cv(\hat{X}'_{jp}) = \sqrt{\frac{V(\hat{X}'_{jp})}{\hat{X}'_{jp}}}$$

ตาราง 1 ค่า C.V. ของคนทำงาน ลูกจ้าง ค่าตอบแทนแรงงาน รายได้จากการทำงาน ค่าใช้จ่ายขั้นกลาง จำนวนตามหมวดย่อยธุรกิจ
 TABLE 1 C.V. of NUMBER OF PERSONS ENGAGED, EMPLOYEES, REMUNERATION, INCOME, INTERMEDIATE CONSUMPTION BY DIVISION OF BUSINESS INDUSTRY

รหัส Code	หมวดย่อยธุรกิจ	จำนวน Number of establishments	จำนวน คนทำงาน Number of persons engaged	ลูกจ้าง Employees		รายได้ จากการดำเนินงาน Income	ค่าใช้จ่าย ขั้นกลาง Intermediate consumption	Division of business industry
				จำนวน Number	ค่าตอบแทน แรงงาน Remuneration			
	รวม	19,194	174.4	184.3	0.0	0.0	36.2	Total
45	การขายส่งและการขายปลีก การซ่อมยานยนต์และจักรยานยนต์	1,723	11.0	22.1	**	**	**	Wholesale and retail trade; repair of motor vehicles and motorcycles
46	การขายส่ง (ยกเว้นยานยนต์และจักรยานยนต์)	1,981	4.5	9.1	**	**	**	Wholesale trade (except of motor vehicles and motorcycles)
47	การขายปลีก (ยกเว้นยานยนต์และจักรยานยนต์)	8,027	9.3	24.3	*	**	**	Retail trade (except of motor vehicles and motorcycles)
55	ที่พักแรม	940	3.8	7.2	*	**	**	Accommodation
56	การบริการอาหารและเครื่องดื่ม	3,401	7.1	16.4	**	**	**	Food and beverage service activities
59	การผลิตภาพยนตร์ วิดีทัศน์ และรายการโทรทัศน์ การบันทึกเสียงลงแผ่นเสียง และการจัดพิมพ์จำหน่ายหรือเผยแพร่ดนตรี	1	-	-	-	-	-	Motion picture, video and television programme production, sound recording and music publishing activities
60	การจัดส่งรายการและการแพร่ภาพกระจายเสียง	13	14.5	16.6	**	*	**	Programming and broadcasting activities
62	การจัดทำโปรแกรมคอมพิวเตอร์ การให้คำปรึกษาเกี่ยวกับคอมพิวเตอร์ และกิจกรรมที่เกี่ยวข้อง	-	-	-	-	-	-	Computer programming, consultancy and related activities
63	การบริการสารสนเทศ	-	-	-	-	-	-	Information service activities
68	กิจกรรมอสังหาริมทรัพย์	357	13.2	**	**	**	**	Real estate activities
69	กิจกรรมทางกฎหมายและการบัญชี	67	13.9	17.9	*	*	*	Legal and accounting activities
70	กิจกรรมของสำนักงานใหญ่และการบริการให้คำปรึกษาด้านการบริหารจัดการ	3	*	*	*	*	*	Activities of head offices; management consultancy activities
71	กิจกรรมด้านสถาปัตยกรรมและวิศวกรรม รวมถึงการทดสอบและการวิเคราะห์ทางเทคนิค	21	4.7	3.0	*	*	*	Architectural and engineering activities; technical testing and analysis
72	การวิจัยและพัฒนาวิทยาศาสตร์	-	-	-	-	-	-	Scientific research and development
73	การโฆษณาและการวิจัยตลาด	38	**	**	*	*	*	Advertising and market research
74	กิจกรรมทางวิชาชีพ วิทยาศาสตร์ และเทคนิคอื่นๆ	35	0.9	2.7	*	*	*	Other professional, scientific and technical activities
77	กิจกรรมการให้เช่า	147	4.0	7.5	**	**	**	Rental and leasing activities
78	กิจกรรมการจ้างงาน	4	-	-	-	-	-	Employment activities
79	กิจกรรมของตัวแทนธุรกิจท่องเที่ยว การจัดงานเที่ยว การบริการสำรอง และกิจกรรมที่เกี่ยวข้อง	261	3.4	8.6	*	**	14.0	Travel agency, tour operator, reservation service and related activities

(พันบาท In Thousand Baht)

ตาราง 1 ค่า C.V. ของคนทำงาน ลูกจ้าง ค่าตอบแทนแรงงาน รายได้จากการทำงาน ค่าใช้จ่ายเงินกลาง จำแนกตามหมวดย่อยธุรกิจ (ต่อ)
TABLE 1 C.V. of NUMBER OF PERSONS ENGAGED, EMPLOYEES, REMUNERATION, INCOME, INTERMEDIATE CONSUMPTION BY DIVISION OF BUSINESS INDUSTRY (cont'd)

รหัส Code	หมวดย่อยธุรกิจ	จำนวน Number of establishments	จำนวน คนทำงาน Number of persons engaged	ลูกจ้าง Employees		รายได้ จากการดำเนินงาน Income	ค่าใช้จ่าย ขั้นกลาง Intermediate consumption	Division of business industry
				จำนวน Number	ค่าตอบแทน แรงงาน Remuneration			
80	การบริหารรักษาความปลอดภัยและการสืบสวน	10	26.5	**	*	*	*	Security and investigation activities
81	กิจกรรมบริการสำหรับอาคารและภูมิทัศน์	14	*	3.3	*	*	*	Services to buildings and landscape activities
82	การบริหารจัดการบริหารและสนับสนุนการค้าเงินงานของสำนักงาน และกิจกรรมอื่นๆ ที่สนับสนุนทางธุรกิจ	144	10.4	**	*	**	**	Office administrative, office support and other business support activities
90	กิจกรรมการสร้างสรรค์ศิลปะและความบันเทิง	11	15.1	**	**	*	**	Creative, arts and entertainment activities
92	กิจกรรมการพนันและการเสี่ยงโชค	5	*	*	*	*	*	Gambling and betting activities
93	กิจกรรมด้านการศึกษา ความบันเทิง และการนันทนาการ	71	10.3	**	**	*	**	Sports activities and amusement and recreation activities
95	การซ่อมคอมพิวเตอร์และของใช้ส่วนบุคคลและของใช้ในครัวเรือน	289	13.3	**	*	**	22.2	Repair of computers and personal and household goods
96	กิจกรรมบริการส่วนบุคคลอื่นๆ	1,631	8.6	**	*	**	**	Other personal service activities

* หมายถึง ไม่สามารถคำนวณค่า c.v. ได้ เนื่องจากจำนวนการตอบกลับไม่เพียงพอ

** หมายถึง สามารถคำนวณค่า c.v. ได้ แต่มีค่าสูงเนื่องจากจำนวนการตอบกลับต่ำกว่าขนาดตัวอย่างที่กำหนดครั้งต่างๆ

ที่มา : สำนักข้อมูลและอุตสาหกรรม พ.ศ. 2565 (ธุรกิจทางการค้าและธุรกิจทางการบริการ) จังหวัดกระบี่ สำนักงานสถิติแห่งชาติ กระทรวงดิจิทัลเพื่อเศรษฐกิจและสังคม

Source : The 2022 Business and Industrial Census (Trade and Services Industry) Krabi Province, National Statistical Office, Ministry of Digital Economy and Society.



www.nso.go.th