

สำมะโนธุรกิจและอุตสาหกรรม พ.ศ. 2565  
ธุรกิจทางการค้าและธุรกิจทางการบริการ  
THE 2022 BUSINESS AND INDUSTRIAL CENSUS  
BUSINESS TRADE AND SERVICE

จังหวัดตรัง  
TRANG PROVINCE





สำมะโนธุรกิจและอุตสาหกรรม พ.ศ. 2565  
(ธุรกิจทางการค้าและธุรกิจทางการบริการ)

จังหวัดตรัง

THE 2022 BUSINESS AND INDUSTRIAL CENSUS  
(BUSINESS TRADE AND SERVICES)  
TRANG PROVINCE



สำนักงานสถิติแห่งชาติ  
กระทรวงดิจิทัลเพื่อเศรษฐกิจและสังคม  
NATIONAL STATISTICAL OFFICE  
MINISTRY OF DIGITAL ECONOMY AND SOCIETY

**หน่วยงานเจ้าของเรื่อง**

สำนักงานสถิติจังหวัดตรัง

โทรศัพท์ 0 7521 8376

โทรสาร 0 7521 4104

ไปรษณีย์อิเล็กทรอนิกส์ trang@nso.go.th

**หน่วยงานที่เผยแพร่**

กองสถิติพยากรณ์

สำนักงานสถิติแห่งชาติ

ศูนย์ราชการเฉลิมพระเกียรติ 80 พรรษา

อาคารรัฐประศาสนภักดี ชั้น 2

ถนนแจ้งวัฒนะ เขตหลักสี่ กรุงเทพฯ 10210

โทรศัพท์ 0 2141 7498

โทรสาร 0 2143 8132

ไปรษณีย์อิเล็กทรอนิกส์ binfopub@nso.go.th

**ปีที่จัดพิมพ์** 2566

**จัดพิมพ์โดย** สำนักงานสถิติจังหวัดตรัง



# คำนำ

ภาคการค้า การบริการ และอุตสาหกรรมการผลิตเป็นกิจกรรมทางเศรษฐกิจที่มีความสำคัญ และรับบทบาทเป็นหัวจักรสำคัญในการขับเคลื่อนการเจริญเติบโตทางเศรษฐกิจของประเทศ ทั้งในแง่มูลค่าผลผลิตที่ในแต่ละปีสร้างมูลค่ามากกว่าร้อยละ 50 ของผลิตภัณฑ์มวลรวมในประเทศ (GDP) และก่อให้เกิดการจ้างงานโดยเฉลี่ยไม่ต่ำกว่า 10 ล้านคน แต่ในช่วงระยะเวลา 10 ปีที่ผ่านมาการเติบโตทางเศรษฐกิจของประเทศกลับมีอัตราที่ชะลอตัวลง ส่วนหนึ่งเป็นผลมาจากความสามารถด้านการแข่งขันของผู้ประกอบการที่มีข้อจำกัดในแง่การสร้างมูลค่าเพิ่มที่จะพัฒนาต่อยอดผลิตภัณฑ์ให้มีราคาสูงขึ้น และความเข้มข้นของการใช้เทคโนโลยีและนวัตกรรมใหม่ๆ ที่เข้ามามีบทบาทมากยิ่งขึ้น นอกจากนี้ ในสถานการณ์ปัจจุบันผู้ประกอบการมีแนวโน้มที่จะต้องเผชิญกับกระแสความท้าทายที่รุนแรงมากยิ่งขึ้น อาทิ ความขัดแย้งทางการค้าโลก และการแพร่ระบาดของโรคติดเชื้อไวรัสโคโรนา 2019 เป็นต้น ซึ่งส่งผลให้โครงสร้างทางเศรษฐกิจและสังคมมีการเปลี่ยนแปลงไปจากเดิมอย่างมาก ทุกภาคส่วนที่เกี่ยวข้องจึงต้องเร่งปรับตัว และร่วมมือกันแก้ปัญหาโดยมีความจำเป็นที่จะต้องปรับกฎระเบียบ ปรับโครงสร้างแรงจูงใจ และปรับนโยบายการแข่งขันทางการค้า เพื่อให้ผู้ประกอบการไทยมีความสามารถในการแข่งขันเท่าเทียมต่างประเทศและเติบโตได้ ดังนั้น ข้อมูลสถิติจากสำมะโนธุรกิจและอุตสาหกรรมจึงมีความสำคัญและจำเป็นอย่างยิ่ง เพื่อให้ประเทศมีโครงสร้างพื้นฐานด้านข้อมูลทางเศรษฐกิจสำหรับภาครัฐ และภาคเอกชนใช้เป็นเครื่องมือในการสนับสนุนการกำหนดนโยบาย และวางแผนพัฒนาเศรษฐกิจของประเทศทั้งในระดับประเทศและระดับจังหวัด ตลอดจนยกระดับศักยภาพการเติบโตของเศรษฐกิจไทยได้ในระยะยาว

ในการจัดทำสำมะโนธุรกิจและอุตสาหกรรม พ.ศ. 2565 ได้กำหนดแผนการดำเนินงานเป็น 2 ขั้นตอน คือ ขั้นการเก็บรวบรวมข้อมูลพื้นฐานหรือการนับจุดสถานประกอบการทุกประเภทที่อยู่ในระบบทะเบียนและนอกระบบทะเบียนซึ่งได้ดำเนินการในปี 2564 และขั้นการเก็บรวบรวมข้อมูลรายละเอียดหรือการแจงนับสถานประกอบการที่ได้จากการเก็บรวบรวมข้อมูลพื้นฐาน เฉพาะสถานประกอบการที่ประกอบธุรกิจทางการค้า ธุรกิจทางการบริการ และอุตสาหกรรมการผลิตที่ดำเนินการในปี 2565

สำหรับรายงานฉบับนี้ เป็นรายงานผลในขั้นการเก็บรวบรวมข้อมูลรายละเอียดของสถาน-ประกอบการเฉพาะที่ประกอบธุรกิจทางการค้า และธุรกิจทางการบริการที่มีคนทำงานตั้งแต่ 1 คนขึ้นไป ตามการจัดประเภทมาตรฐานอุตสาหกรรมประเทศไทย ปี 2552 (Thailand Standard Industrial Classification : TSIC 2009) ที่ตั้งอยู่ในจังหวัดตรัง ซึ่งได้ดำเนินการเก็บรวบรวมข้อมูลระหว่างเดือนพฤษภาคม - กันยายน 2565

สำนักงานสถิติแห่งชาติ ใคร่ขอขอบคุณผู้ประกอบการและผู้เกี่ยวข้องทุกฝ่ายที่ได้ให้ความร่วมมือในการให้ข้อมูล ซึ่งข้อมูลที่ได้จะเป็นประโยชน์สำหรับผู้ใช้อข้อมูลทั้งภาครัฐบาล ภาคเอกชนและประชาชนต่อไป



# Unสรุปผู้บริหาร

จากการที่ทุกประเทศเผชิญกับปัญหาการแพร่ระบาดของโรคติดเชื้อไวรัสโควิด-19 ซึ่งได้ส่งผลกระทบต่อโดยตรงต่อการเจริญเติบโตทางเศรษฐกิจ และทำให้โครงสร้างทางเศรษฐกิจเปลี่ยนแปลงไปจากเดิม ดังนั้น ข้อมูลสถิติและสารสนเทศเกี่ยวกับการประกอบธุรกิจและอุตสาหกรรม จึงมีความสำคัญและจำเป็นสำหรับภาครัฐและเอกชนใช้ในการวางแผนและกำหนดนโยบายการพัฒนาเศรษฐกิจทั้งในระดับประเทศและระดับท้องถิ่น เพื่อเพิ่มขีดความสามารถในการแข่งขันทางการค้า และยกระดับศักยภาพการเติบโตของผู้ประกอบการในระยะยาว

สำนักงานสถิติแห่งชาติ ในฐานะหน่วยงานหลักในการจัดทำข้อมูลพื้นฐานด้านเศรษฐกิจและสังคมของประเทศ ได้จัดทำสำมะโนธุรกิจทางการค้าและธุรกิจทางการบริการ และสำมะโนอุตสาหกรรม ทุก 5 - 10 ปี ตามข้อเสนอแนะขององค์การสหประชาชาติ เพื่อให้ประเทศมีข้อมูลพื้นฐานที่สำคัญทางด้านธุรกิจทางการค้า ธุรกิจทางการบริการ และอุตสาหกรรมการผลิตอย่างต่อเนื่อง โดยสำมะโนธุรกิจทางการค้าและธุรกิจทางการบริการได้จัดทำมาแล้ว 4 ครั้ง ในปี 2509 ปี 2531 ปี 2545 และปี 2555 ส่วนสำมะโนอุตสาหกรรมได้จัดทำมาแล้ว 5 ครั้ง ในปี 2507 ปี 2540 ปี 2550 ปี 2555 และปี 2560 สำหรับในปี 2565 นี้ เป็นการครบรอบ 10 ปี ในการจัดทำสำมะโนธุรกิจทางการค้าและธุรกิจทางการบริการ ครั้งที่ 5 และครบรอบ 5 ปี การจัดทำสำมะโนอุตสาหกรรม ครั้งที่ 6 ของประเทศไทย สำนักงานสถิติแห่งชาติจึงได้บูรณาการโครงการสำมะโนดังกล่าวไว้ด้วยกัน ภายใต้ชื่อ “สำมะโนธุรกิจและอุตสาหกรรม พ.ศ. 2565”


ในส่วน of ข้อมูลที่นำเสนอในรายงานฉบับนี้เป็นผลการดำเนินงานโครงการในรอบปี 2564 (1 มกราคม - 31 ธันวาคม 2564) ของสถานประกอบการธุรกิจทางการค้า และธุรกิจทางการบริการที่มีคนทำงานตั้งแต่ 1 คนขึ้นไป ตามการจัดประเภทมาตรฐานอุตสาหกรรมประเทศไทยปี 2552 (Thailand Standard Industrial Classification : TSIC 2009) ได้แก่ การขายส่ง การขายปลีก ที่พักรวม การบริการอาหารและเครื่องดื่ม ข้อมูลข่าวสารและการสื่อสาร กิจกรรมมอสังหาริมทรัพย์ กิจกรรมทางวิชาชีพ วิทยาศาสตร์ และเทคนิค กิจกรรมการบริหารและการบริการสนับสนุน ศิลปะ ความบันเทิง และนันทนาการ และกิจกรรมบริการอื่นๆ ที่ตั้งอยู่ในจังหวัดตรัง สรุปได้ดังนี้



## ข้อมูลทั่วไปของสถานประกอบการธุรกิจทางการค้าและธุรกิจทางการบริการในจังหวัดตรัง

### ภาพที่ 1 ภาคธุรกิจ

**25,234** แห่ง



### ภาพที่ 2 รูปแบบการจัดตั้งตามกฎหมาย



จากการรวบรวมข้อมูลของสถานประกอบการธุรกิจการค้าและธุรกิจทางการบริการของจังหวัดตรังจำนวน 25,234 แห่ง แบ่งตามรูปแบบการจัดตั้งตามกฎหมายของสถานประกอบการ พบว่า ส่วนใหญ่ คิดเป็นร้อยละ 93.8 เป็นสถานประกอบการประเภทส่วนบุคคล รองลงมา คือ บริษัทจำกัด บริษัทจำกัด (มหาชน) คิดเป็นร้อยละ 3.0 สถานประกอบการประเภทห้างหุ้นส่วนจำกัด ห้างหุ้นส่วนสามัญนิติบุคคล คิดเป็นร้อยละ 2.2 สำหรับ สหกรณ์ วิสาหกิจชุมชนและการรวมกลุ่ม เช่น กลุ่มเกษตรกร กลุ่มแม่บ้าน คิดเป็นร้อยละ 1.0

#### สถานประกอบการ

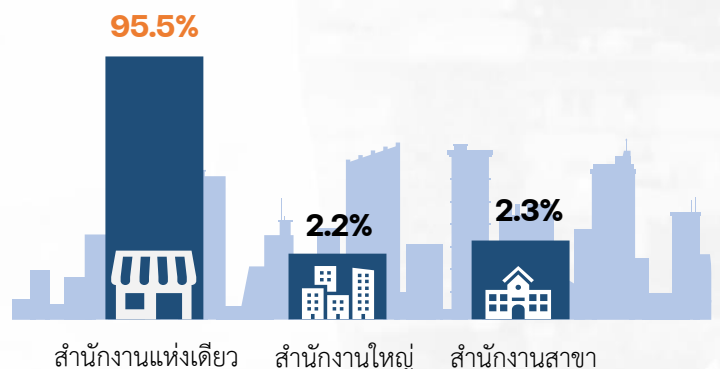
- ส่วนบุคคล
- บริษัทจำกัด บริษัทจำกัด (มหาชน)
- ห้างหุ้นส่วนจำกัด ห้างหุ้นส่วนสามัญนิติบุคคล
- สหกรณ์
- วิสาหกิจชุมชน
- การรวมกลุ่ม เช่น กลุ่มเกษตรกร กลุ่มแม่บ้าน

#### ร้อยละ

- 93.8%
- 3.0%
- 2.2%
- 0.7%
- 0.2%
- 0.1%

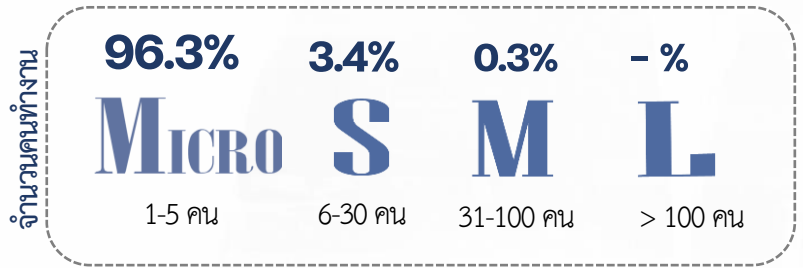
### ภาพที่ 3 รูปแบบการจัดตั้งทางเศรษฐกิจ

จากการรวบรวมข้อมูลของสถานประกอบการธุรกิจการค้าและธุรกิจทางการบริการของจังหวัดตรังจำนวน 25,234 แห่ง แบ่งตามรูปแบบการจัดตั้งทางเศรษฐกิจ พบว่า ส่วนใหญ่สำนักงานแห่งเดียว คิดเป็นร้อยละ 95.5 รองลงมา คือ สำนักงานสาขา คิดเป็นร้อยละ 2.3 และสำนักงานใหญ่ คิดเป็นร้อยละ 2.2



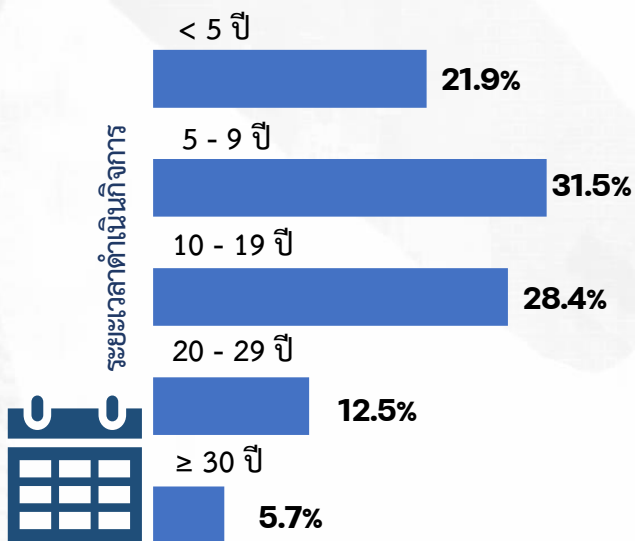
## ภาพที่ 4 ขนาดของสถานประกอบการ

จากการเก็บรวบรวมข้อมูลสถานประกอบการธุรกิจทางการค้าและธุรกิจทางการบริการของจังหวัดตรัง พบว่าขนาดของสถานประกอบการ ส่วนใหญ่ร้อยละ 96.3 มีขนาดคนทำงาน 1-5 คน รองลงมาคือขนาดของคนทำงาน 6-30 คน คิดเป็นร้อยละ 3.4 ขนาดคนทำงาน 31-100 คน คิดเป็นร้อยละ 0.3 สำหรับสถานประกอบการที่มีคนทำงานมากกว่า 100 คน มีสัดส่วนต่ำกว่าร้อยละ 0.1



หมายเหตุ : - ไม่มีข้อมูล หรือข้อมูลมีค่าเป็น 0 หรือมีข้อมูลจำนวนเล็กน้อย

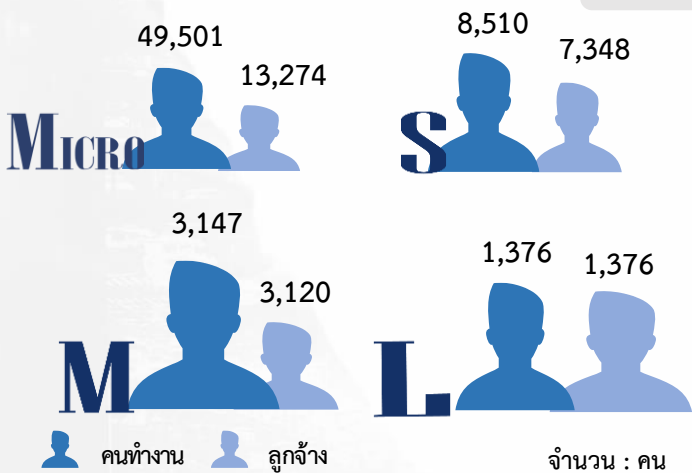
## ภาพที่ 5 ระยะเวลาการดำเนินงาน



จากการรวบรวมข้อมูลของสถานประกอบการธุรกิจการค้าและธุรกิจทางการบริการของจังหวัดตรัง แบ่งตามระยะเวลาดำเนินงาน พบว่า ส่วนใหญ่ ร้อยละ 31.5 มีระยะเวลาดำเนินการ 5 - 9 ปี รองลงมา คือ ระยะเวลาดำเนินการ 10 - 19 ปี คิดเป็นร้อยละ 28.4 ถัดไปคือ ระยะเวลาดำเนินการ น้อยกว่า 5 ปี คิดเป็นร้อยละ 21.9 สำหรับระยะเวลาดำเนินการ 20 - 29 ปี และ ตั้งแต่ 30 ปีขึ้นไป คิดเป็นร้อยละ 12.5 และ 5.7 ตามลำดับ

**จำนวนคนทำงานและลูกจ้างในสถานประกอบการ**

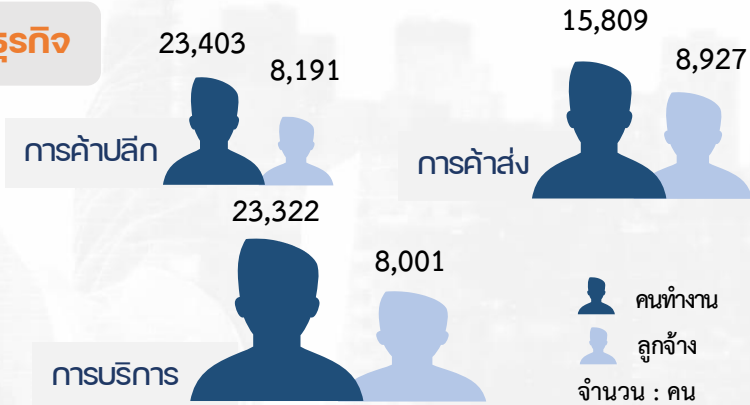
**ภาพที่ 6 ขนาดของสถานประกอบการ**



จากการเก็บรวบรวมข้อมูลคนทำงานและลูกจ้างของจังหวัดตรัง พบว่าสถานประกอบการมีคนทำงาน 1-5 คน มีคนทำงาน 49,501 คน ต่อมาคือขนาดของคนทำงาน 6-30 คน มีคนทำงาน 8,510คน ขนาดคนทำงาน 31-100 คน มีคนทำงาน 3,147 คน ขนาดคนทำงาน มากกว่า 100 คน มีคนทำงาน 1,376 คน

**ภาพที่ 7 ภาคธุรกิจ**

จากการเก็บรวบรวมข้อมูลคนทำงานและลูกจ้างของจังหวัดตรัง พบว่า ธุรกิจการค้าปลีกมีคนทำงานมากที่สุด คือ 23,403 คน รองลงมาคือธุรกิจการบริการ มีคนทำงาน 23,322 คน และถัดมาคือธุรกิจการค้าส่ง มีคนทำงาน 15,809 คน



หมายเหตุ : คนทำงาน หมายถึง เจ้าของกิจการหรือหุ้นส่วนที่ทำงานโดยไม่ได้รับค่าจ้าง เงินเดือน และรวมลูกจ้างที่ทำงานในสถานประกอบการ

**ค่าตอบแทนแรงงานของสถานประกอบการ**

**ภาพที่ 8 ขนาดของสถานประกอบการ**



จากการเก็บรวบรวมข้อมูลทางการค้าและธุรกิจทางการบริการของจังหวัดตรัง พบว่า ค่าตอบแทนแรงงานส่วนใหญ่ร้อยละ 47.0 มีขนาดคนทำงาน 1-5 คน รองลงมาคือ ขนาดของคนทำงาน 6-30 คน คิดเป็นร้อยละ 27.1 ขนาดคนทำงาน 31-100 คน คิดเป็นร้อยละ 15.1 ขนาดคนทำงาน มากกว่า 100 คน คิดเป็นร้อยละ 10.8

**ภาพที่ 9 ภาคธุรกิจ**



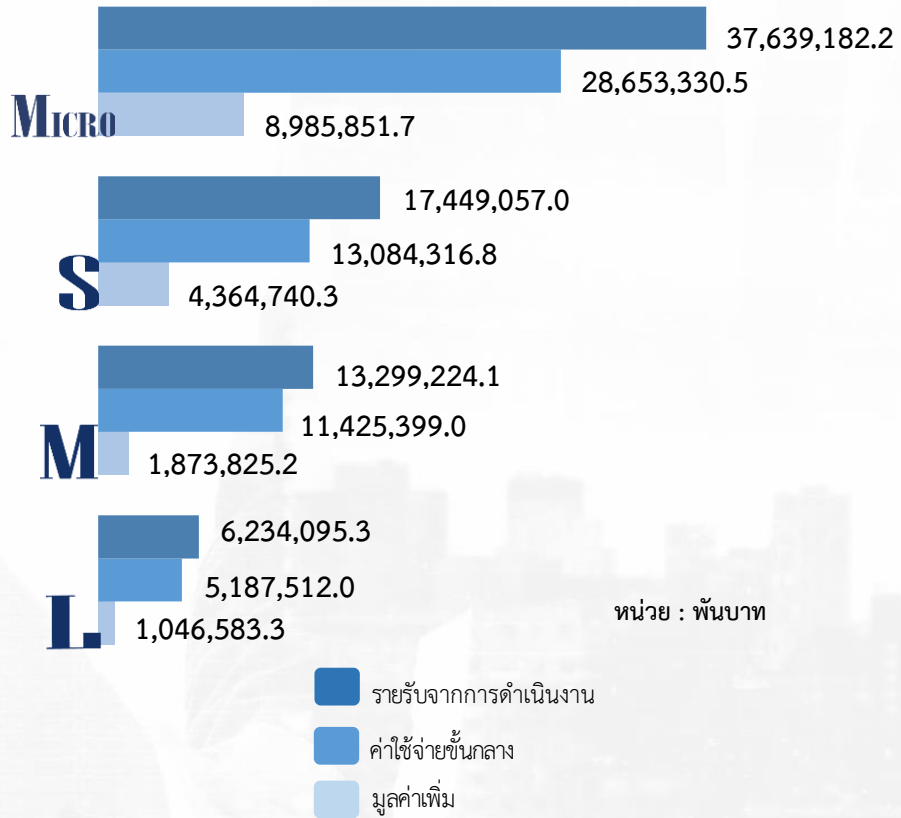
จากการเก็บรวบรวมข้อมูลค่าตอบแทนแรงงานของสถานประกอบการของจังหวัดตรัง พบว่า ธุรกิจการค้าส่งมีค่าตอบแทนมากที่สุด คือ 1,296,526.2 พันบาท รองลงมาคือธุรกิจการค้าปลีกมีค่าตอบแทนคือ 1,118,135.4 พันบาท และถัดมาคือธุรกิจการบริการ มีค่าตอบแทน 927,268.5 พันบาท



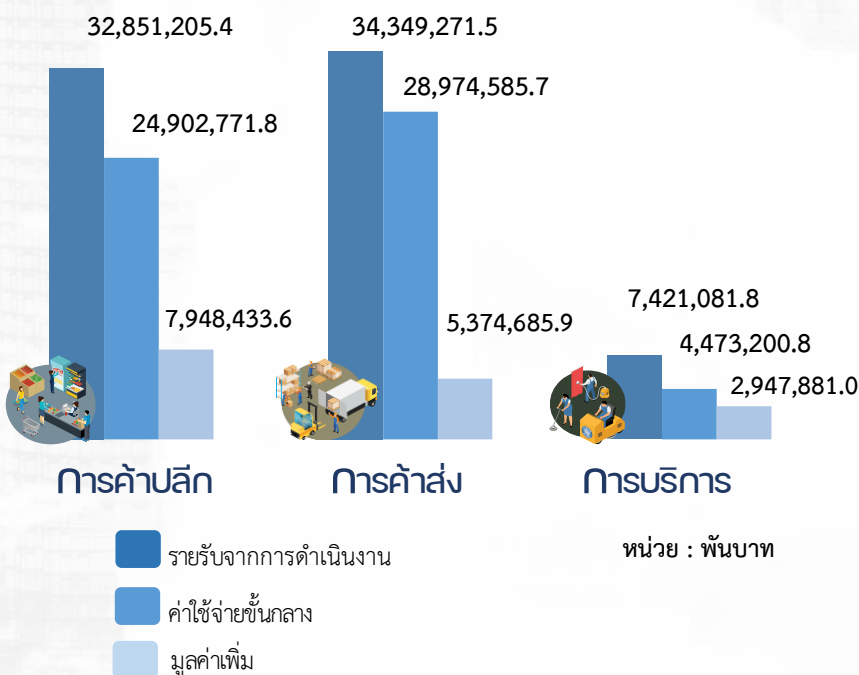
รายรับจากการดำเนินงาน ค่าใช้จ่ายชั้นกลาง และมูลค่าเพิ่มของสถานประกอบการ

ภาพที่ 10 ขนาดของสถานประกอบการ

จากการเก็บรวบรวมข้อมูลรายรับของการดำเนินงาน ค่าใช้จ่ายชั้นกลางและมูลค่าเพิ่มของสถานประกอบการของจังหวัดตรัง พบว่าขนาดของสถานประกอบการ มีขนาดคนทำงาน 1-5 คน มีรายรับของการดำเนินงาน ค่าใช้จ่ายชั้นกลางและมูลค่าเพิ่ม มากที่สุด รองลงมาคือ ขนาดของคนทำงาน 6-30 คน ถัดไปคือขนาดคนทำงาน 31-100 คน และขนาดคนทำงานมากกว่า 100 คน มีรายรับของการดำเนินงาน ค่าใช้จ่ายชั้นกลางและมูลค่าเพิ่มน้อยที่สุด



ภาพที่ 11 ภาคธุรกิจ



จากการเก็บรวบรวมข้อมูลรายรับของการดำเนินงาน ค่าใช้จ่ายชั้นกลางและมูลค่าเพิ่มของสถานประกอบการของจังหวัดตรัง การค้าส่งมีรายรับจากการดำเนินการและค่าใช้จ่ายชั้นกลาง มากที่สุด คือ 34,349,271.5 พันบาท และ 28,974,585.7 พันบาท ตามลำดับ สำหรับการค้าปลีกมีมูลค่าเพิ่มมากที่สุด คือ 7,948,433.6 พันบาท



# สารบัญ

		หน้า
คำนำ		ค
บทสรุปผู้บริหาร		จ
สารบัญภาพ		ฐ
สารบัญตาราง		ฒ
บทที่ 1	บทนำ	1
	1.1 ความเป็นมา	3
	1.2 วัตถุประสงค์	3
	1.3 ประโยชน์ที่คาดว่าจะได้รับ	4
บทที่ 2	ระเบียบวิธีสถิติ	5
	2.1 ประชากร	7
	2.2 เวลาอ้างอิง	7
	2.3 คำนียาม	7
	2.4 แผนการเลือกตัวอย่าง	22
	2.5 รายการข้อมูลที่เก็บ	23
	2.6 การเก็บรวบรวมข้อมูล	23
	2.7 การประมวลผลข้อมูล	23
	2.8 การนำเสนอผลข้อมูล	23
	2.9 ความคลาดเคลื่อน	24
	2.10 การปิดตัวเลข	24
บทที่ 3	ผลการสำมะโน	25
	3.1 ข้อมูลทั่วไปของสถานประกอบการ	27
	3.2 ข้อมูลการดำเนินกิจการของสถานประกอบการ	31
	3.3 ผลกระทบจากสถานการณ์การแพร่ระบาดของโรคติดเชื้อไวรัสโคโรนา 19	38
ภาคผนวก	ภาคผนวก ก ตารางสถิติ	43
	ภาคผนวก ข แผนการเลือกตัวอย่างและวิธีการประมาณผล	159



# สารบัญภาพ

ภาพที่ 1	ร้อยละของสถานประกอบการจำแนกตามแนวทางการแก้ไขปัญหาของสถานประกอบการที่ได้รับผลกระทบจากสถานการณ์การแพร่ระบาดของโรคติดเชื้อไวรัสโควิด 19	39
ภาพที่ 2	ร้อยละของสถานประกอบการจำแนกตามการฟื้นตัวของสถานประกอบการ โดยเปรียบเทียบสัดส่วนรายรับในปี 2565 กับรายรับในปี 2562	40
ภาพที่ 3	ร้อยละของสถานประกอบการ ที่มีปัญหาและอุปสรรคในการดำเนินกิจการ	41
ภาพที่ 4	ร้อยละของสถานประกอบการ ที่ต้องการความช่วยเหลือจากหน่วยงานของรัฐ	42



# สารบัญตาราง

ตม

หน้า

ตาราง ก	จำนวนและร้อยละของสถานประกอบการ จำแนกตามขนาดของสถานประกอบการและหมวดย่อยธุรกิจ	28
ตาราง ข	จำนวนและร้อยละของสถานประกอบการ จำแนกตามลักษณะของสถานประกอบการ	30
ตาราง ค	จำนวนและร้อยละของคนทำงาน ลูกจ้าง ค่าตอบแทนแรงงาน และค่าตอบแทนแรงงานของลูกจ้างเฉลี่ยต่อคนต่อปี จำแนกตามขนาดของสถานประกอบการและหมวดย่อยธุรกิจ	33
ตาราง ง	รายได้จากการดำเนินงาน ค่าใช้จ่ายชั้นกลาง มูลค่าเพิ่ม และมูลค่าเพิ่มต่อรายได้จากการดำเนินงาน จำแนกตามขนาดของสถานประกอบการและหมวดย่อยธุรกิจ	35
ตาราง จ	รายได้จากการดำเนินงาน มูลค่าเพิ่มเฉลี่ยต่อสถานประกอบการ และต่อคนทำงาน จำแนกตามขนาดของสถานประกอบการและหมวดย่อยธุรกิจ	37
ตาราง ฉ	ร้อยละของสถานประกอบการ จำแนกตามระดับของผลกระทบที่ได้รับจากสถานการณ์การแพร่ระบาดของโรคติดเชื้อไวรัสโคโรนา 19 ใน ปี 2564 และ ปี 2565	38





# บทที่ 1

บทนำ







# บทที่ 1 บทนำ

## 1.1 ความเป็นมา

สำนักงานสถิติแห่งชาติ ได้จัดทำสำมะโนธุรกิจทางการค้าและธุรกิจทางการบริการ และสำมะโนอุตสาหกรรมทุก 5 - 10 ปี ตามข้อเสนอแนะขององค์การสหประชาชาติ เพื่อให้ประเทศมีข้อมูลพื้นฐานที่สำคัญทางด้านธุรกิจทางการค้า ธุรกิจทางการบริการ และอุตสาหกรรมการผลิตอย่างต่อเนื่อง โดยสำมะโนธุรกิจทางการค้าและธุรกิจทางการบริการได้จัดทำมาแล้ว 4 ครั้ง ในปี 2509 ปี 2531 ปี 2545 และ ปี 2555 ส่วนสำมะโนอุตสาหกรรมได้จัดทำมาแล้ว 5 ครั้ง ในปี 2507 ปี 2540 ปี 2550 ปี 2555 และปี 2560 โดยตั้งแต่ปี 2555 สำนักงานสถิติแห่งชาติได้มีการปรับระยะเวลาการจัดทำสำมะโนอุตสาหกรรมเป็นประจำทุก 5 ปี เนื่องจากหน่วยงานหลักด้านเศรษฐกิจของประเทศ ได้แก่ สำนักงานสภาพัฒนาการเศรษฐกิจและสังคมแห่งชาติ กระทรวงพาณิชย์ สำนักงานเศรษฐกิจอุตสาหกรรม และธนาคารแห่งประเทศไทย ได้ขอให้สำนักงานสถิติแห่งชาติ ปรับเปลี่ยนระยะเวลาการจัดทำสำมะโนอุตสาหกรรมจากทุก 10 ปี เป็นจัดทำทุก 5 ปี เนื่องจากความผันผวนของเศรษฐกิจโลกทำให้โครงสร้างการดำเนินธุรกิจและอุตสาหกรรมมีการเปลี่ยนแปลงอย่างรวดเร็ว จึงมีความจำเป็นต้องใช้ข้อมูลที่ทันสมัยเพื่อใช้ในการวิเคราะห์และติดตามสถานการณ์ด้านเศรษฐกิจของประเทศและภูมิภาค ประกอบกับประเทศต่าง ๆ ส่วนใหญ่ได้มีการจัดทำสำมะโนด้านเศรษฐกิจทุก 5 ปี ดังนั้น ในปี 2555 ซึ่งครบรอบ 10 ปี ในการจัดทำสำมะโนธุรกิจทางการค้าและธุรกิจทางการบริการ และครบรอบ 5 ปี การจัดทำสำมะโนอุตสาหกรรม สำนักงานสถิติแห่งชาติ จึงได้บูรณาการโครงการสำมะโนดังกล่าวไว้ด้วยกัน ภายใต้ชื่อ “สำมะโนธุรกิจและอุตสาหกรรม”

สำหรับในปี 2565 นี้ จะครบรอบในการจัดทำสำมะโนธุรกิจทางการค้าและธุรกิจทางการบริการครั้งที่ 5 และสำมะโนอุตสาหกรรม ครั้งที่ 6 ของประเทศไทย สำนักงานสถิติแห่งชาติจึงกำหนดแผนการบูรณาการโครงการฯ ไว้ด้วยกันอีกครั้ง

## 1.2 วัตถุประสงค์

โครงการสำมะโนธุรกิจและอุตสาหกรรม พ.ศ. 2565 มีวัตถุประสงค์ ดังนี้

1.2.1 เพื่อเก็บรวบรวมข้อมูลพื้นฐานที่แสดงให้เห็นโครงสร้าง และการกระจายตัวของสถานประกอบการประเภทต่าง ๆ เช่น สถานประกอบการในอุตสาหกรรมการผลิต ธุรกิจทางการค้า ธุรกิจทางการบริการ การก่อสร้าง การขนส่งทางบก สถานที่เก็บสินค้า และกิจกรรมด้านข้อมูลข่าวสารและการสื่อสาร เป็นต้น

1.2.2 เพื่อเก็บรวบรวมรายละเอียดการดำเนินงานของสถานประกอบการเกี่ยวกับจำนวนและขนาดของสถานประกอบการ ประเภทธุรกิจและอุตสาหกรรม จำนวนคนทำงาน ลูกจ้าง ค่าตอบแทนแรงงาน ค่าใช้จ่ายในการผลิตและดำเนินงาน มูลค่าขายผลผลิตและรายรับ ส่วนเปลี่ยนแปลงของวัตถุดิบ และสินค้าคงเหลือ มูลค่าของสินทรัพย์ถาวรของสถานประกอบการ เป็นต้น

### 1.3 ประโยชน์ที่คาดว่าจะได้รับ

ข้อมูลที่ได้จะเป็นประโยชน์สำหรับผู้ใช้อ้างอิงข้อมูลทั้งในภาครัฐบาลและเอกชนที่สำคัญ ดังนี้

#### ภาครัฐ :

- 1.3.1 ใช้ในการวางแผนและกำหนดนโยบายการพัฒนาเศรษฐกิจทั้งในระดับประเทศและระดับท้องถิ่น เพื่อเสริมสร้างศักยภาพของผู้ประกอบการให้สามารถแข่งขันได้ในภูมิภาคอาเซียนและเวทีการค้าโลก
- 1.3.2 ใช้ในการจัดทำดัชนีชี้วัดภาวะเศรษฐกิจและภาวะการณ์การดำเนินกิจการ เช่น ผลิตภัณฑ์มวลรวม ตารางปัจจัยการผลิตและผลผลิตของประเทศ สัดส่วนแรงงานในภาคธุรกิจและอุตสาหกรรม เป็นต้น
- 1.3.3 ใช้ในการจัดทำแผนวิเคราะห์สถานการณ์ในการส่งเสริมวิสาหกิจขนาดกลางและขนาดย่อม (SMEs) ของประเทศ
- 1.3.4 ใช้ประกอบการพิจารณากำหนดนโยบาย ออกกฎหมาย และมาตรการต่าง ๆ เพื่อส่งเสริมและกำหนดทิศทางของภาคเอกชนให้เป็นไปตามแนวนโยบายที่กำหนดไว้
- 1.3.5 เป็นข้อมูลพื้นฐานในการวางแผนจัดหาโครงสร้างพื้นฐาน (Infrastructure) เพื่อสนับสนุนผู้ประกอบการ
- 1.3.6 ใช้ในการพัฒนาระบบข้อมูลเพื่อการวางแผนเตือนภัยทางเศรษฐกิจและสังคม
- 1.3.7 ใช้ประโยชน์ในทางสถิติเพื่อจัดทำกรอบตัวอย่าง (Sampling Frame) สำหรับการเก็บรวบรวมข้อมูลจากสถานประกอบการของหน่วยสถิติต่าง ๆ

#### ภาคเอกชน :

- 1.3.8 ผู้ประกอบการใช้ข้อมูลพื้นฐานและข้อมูลการดำเนินกิจการเป็นเครื่องมือสำหรับการวิเคราะห์สถานการณ์ด้านเศรษฐกิจ รวมทั้งการวางแผนตัดสินใจเกี่ยวกับการลงทุนขยายกิจการ/สาขาบริหารและควบคุมการดำเนินกิจการในด้านต่าง ๆ ให้มีประสิทธิภาพยิ่งขึ้น
- 1.3.9 ใช้ข้อมูลเป็นฐานเพื่อเปรียบเทียบ (Benchmark) ผลการดำเนินงานของตนเองกับกิจการอื่น ๆ ในธุรกิจประเภทเดียวกัน
- 1.3.10 สำหรับนักวิชาการ นักวิจัย และสถาบันการศึกษา นำไปศึกษาวิเคราะห์ต่อยอดสร้างนวัตกรรม เพื่อสนับสนุนส่งเสริม และพัฒนาธุรกิจและอุตสาหกรรมที่อยู่ในความสนใจและเรื่องต่าง ๆ ที่เกี่ยวข้อง



# บทที่ 2

ระเบียบวิธีสถิติ





# บทที่ 2 ระเบียบวิธีสถิติ

## 2.1 ประชากร

สถานประกอบการที่อยู่ในขอบข่ายสำมะโนครั้งนี้ ได้แก่ สถานประกอบการที่ดำเนินกิจการเกี่ยวกับธุรกิจการค้าส่ง การค้าปลีกและการบริการ ตามการจัดประเภทมาตรฐานอุตสาหกรรมประเทศไทย ปี 2552 (Thailand Standard Industrial Classification : TSIC 2009)

คุ่มรวมสถานประกอบการธุรกิจทางการค้าและธุรกิจทางการบริการ ที่มีคนทำงานตั้งแต่ 1 คนขึ้นไป ทุกแห่งที่ตั้งอยู่ในเขตเทศบาลและนอกเขตเทศบาล ทั่วประเทศ

## 2.2 เวลาอ้างอิง

ข้อมูลที่เกิดขึ้นรวบรวมเป็นข้อมูลของสถานประกอบการที่ดำเนินกิจการในรอบปี 2564 (ระหว่าง 1 มกราคม ถึง 31 ธันวาคม 2564)

## 2.3 คำนิยาม

### 2.3.1 หน่วยแฉงนับ

ในการสำรวจครั้งนี้หน่วยแฉงนับ คือ สถานประกอบการธุรกิจทางการค้าและธุรกิจทางการบริการตามรายชื่อที่ปรากฏอยู่ในบัญชีรายชื่อสถานประกอบการตัวอย่าง

### 2.3.2 สถานประกอบการ

หมายถึง สถานที่หรือส่วนของสถานที่ ที่ใช้ในการดำเนินกิจกรรมทางเศรษฐกิจและมีที่ตั้งที่แน่นอน ไม่ว่าจะกิจการนั้นจะดำเนินงานโดยบุคคลที่เป็นเจ้าของหรือควบคุมกิจการโดยนิติบุคคลก็ตาม การนับจำนวนสถานประกอบการให้พิจารณา ดังนี้

1) กรณีที่สถานประกอบการมีการดำเนินกิจกรรมทางเศรษฐกิจมากกว่า 1 ประเภท ในสถานที่ตั้งแห่งเดียวกัน เช่น ทำการผลิตและขายส่ง หรือขายปลีก หรือประกอบธุรกิจที่พักแรมและร้านอาหาร โดยดำเนินการอยู่ในสถานที่ตั้งแห่งเดียวกัน และการดำเนินกิจการของแต่ละประเภท มีระบบบัญชี แยกจากกัน โดยสามารถแยกจำนวนคนทำงานจากกันได้โดยเด็ดขาด ให้นับกิจการแต่ละประเภทเป็นแต่ละสถานประกอบการ แต่ถ้าไม่สามารถแยกบัญชีได้ ให้นับรวมเป็นหนึ่งสถานประกอบการ

2) กรณีที่สถานประกอบการมีสถานที่ดำเนินกิจการหลายแห่งตั้งอยู่ในสถานที่ต่างกัน ให้นับแต่ละแห่งเป็นหนึ่งสถานประกอบการ



### 2.3.3 สถานประกอบการธุรกิจทางการค้าและธุรกิจทางการบริการ

หมายถึง สถานประกอบการที่ดำเนินกิจการหลักเกี่ยวกับการขายส่ง ขายปลีกสินค้า ขยายอาหาร ที่เตรียมไว้สำหรับบริโภคและการอำนวยความสะดวกในเรื่องที่พักอาศัย รวมทั้งการดำเนินกิจการเกี่ยวกับการให้เช่า และการจัดการด้านอสังหาริมทรัพย์ บริการด้านธุรกิจและธุรกิจอื่น ๆ

### 2.3.4 การจัดจำแนกประเภทธุรกิจ

การจัดทำสำมะโนธุรกิจและอุตสาหกรรม พ.ศ. 2565 ได้จัดจำแนกสถานประกอบการที่ดำเนินกิจการเกี่ยวกับธุรกิจทางการค้าและธุรกิจทางการบริการ ตามการจัดประเภทมาตรฐานอุตสาหกรรมประเทศไทย ปี 2552 (Thailand Standard Industrial Classification: TSIC 2009) ซึ่งสถานประกอบการธุรกิจจัดอยู่ในประเภท G, I, J, L, M, N, R และ S

#### โครงสร้างรหัสประเภทธุรกิจ เป็นดังนี้

**หมวดใหญ่** ได้แก่ กลุ่มอุตสาหกรรมที่ใหญ่ที่สุดซึ่งจัดประเภทอุตสาหกรรมที่มีลักษณะที่คล้ายกันเข้าไว้ในกลุ่มเดียวกันใช้แทนด้วยตัวอักษรภาษาอังกฤษ คือ หมวดใหญ่ G, I, J, L, M, N, R และ S ดังนี้

หมวดใหญ่ G : การขายส่ง และการขายปลีก การซ่อมยานยนต์และจักรยานยนต์ (เฉพาะรหัส 45101-47991 ไม่รวมหมู่ใหญ่ 478 แผงลอย และกิจกรรม 47999 เร่ขายสินค้า)

หมวดใหญ่ I : ที่พักแรม และบริการด้านอาหาร (ไม่รวมกิจกรรม 56102 56103 56303 และ 56304)

หมวดใหญ่ J : ข้อมูลข่าวสารและการสื่อสาร (เฉพาะหมวดย่อย 59 60 62 และ 63)

หมวดใหญ่ L : กิจกรรมอสังหาริมทรัพย์ (เฉพาะรหัส 68101-68202)

หมวดใหญ่ M : กิจกรรมทางวิชาชีพ วิทยาศาสตร์ และเทคนิค (เฉพาะรหัส 69100-74909)

หมวดใหญ่ N : กิจกรรมการบริหาร และการบริการสนับสนุน (เฉพาะรหัส 77101-82990)

หมวดใหญ่ R : ศิลปะ ความบันเทิง และนันทนาการ (เฉพาะหมวดย่อย 90 92 และ 93)

หมวดใหญ่ S : กิจกรรมบริการด้านอื่น ๆ (เฉพาะรหัส 95110-96309)

**หมวดย่อย** ได้แก่ กลุ่มอุตสาหกรรมซึ่งแบ่งเป็นกลุ่มย่อยจากหมวดใหญ่ ใช้แทนด้วยเลขรหัส 2 ตัวแรก คือตั้งแต่รหัส 45-47 55-56 59-60 62-63 68 69-74 77-82 90 92-93 95-96 รวม 27 หมวดย่อย

**หมู่ใหญ่** ได้แก่ กลุ่มอุตสาหกรรมซึ่งแบ่งเป็นกลุ่มย่อยจากหมวดย่อย ใช้แทนด้วยเลขรหัส 3 ตัวแรก คือตั้งแต่รหัส 451-454 461-469 471-479 551-559 561-563 591-592 601-602 620-639 681-682 691-692 701-702 711-749 771-799 801-803 811-829 900 920-932 951-952 961-963 รวม 75 หมู่ใหญ่

**หมู่ย่อย** ได้แก่ กลุ่มอุตสาหกรรมซึ่งแบ่งเป็นกลุ่มย่อยจากหมู่ใหญ่ ใช้แทนด้วยเลขรหัส 4 ตัวแรก คือตั้งแต่รหัส 4510-4540 4610-4690 4711-4799 5510-5590 5610-5630 5911-5920 6010-6020 6201-6399 6810-6820 6910-6920 7010-7020 7110-7490 7710-7990 8010-8030 8110-8299 9000 9200-9329 รวม 124 หมู่ย่อย

**กิจกรรม** ได้แก่ กลุ่มอุตสาหกรรมที่ย่อยที่สุดที่มีลักษณะคล้ายกัน ใช้แทนด้วยเลขรหัส 5 ตัว คือตั้งแต่รหัส 45101-45405 46101-46900 47111-47749 47911-47991 55101 55102 55103 55109 55200 55901 55909 56101 56210-56302 59111-59203 60101-60203 62011-63990 68101-68202 69100-74909 77101-82990 90001-90002 92001-93299 95110-96309 รวม 309 กิจกรรม

**หมวดย่อย 45 การขายส่งและการขายปลีก การซ่อมแซมยานยนต์และรถจักรยานยนต์** ในหมวดย่อยนี้ ได้แก่

การดำเนินกิจกรรมทั้งหมด (ยกเว้นการผลิตและการให้เช่า) ที่เกี่ยวข้องกับยานยนต์และจักรยานยนต์ รวมถึงรถบรรทุก เช่น การขายส่ง และขายปลีกยานยนต์ รถจักรยานยนต์ทั้งใหม่และที่ใช้แล้ว รวมทั้งการบำรุงรักษาและการซ่อมแซม การขายอะไหล่ และชิ้นส่วนอุปกรณ์สำหรับยานยนต์ และจักรยานยนต์ รวมทั้งการดำเนินกิจการที่เกี่ยวข้องกับตัวแทนขายส่งหรือขายปลีกยานยนต์ รวมถึงการล้าง การขัดเงายานยนต์ อยู่ซ่อมรถยนต์ ฯลฯ

**หมวดย่อย 46 การขายส่ง** ในหมวดย่อยนี้ได้แก่

การขายส่งที่ดำเนินงานด้วยตนเองหรือทำโดยได้รับค่าตอบแทนหรือตามสัญญาจ้าง (การขายเพื่อค่าคอมมิชชั่น/ ค่านายหน้า) ซึ่งเกี่ยวกับการขายส่งภายในประเทศและระหว่างประเทศ (นำเข้า/ ส่งออก)

การขายส่ง คือ การขายต่อ (การขายสินค้าที่ไม่มีการเปลี่ยนแปลงสภาพสินค้า) สินค้าใหม่และที่ใช้แล้วให้แก่ผู้ขายปลีก หรือการค้าแบบธุรกิจสู่ธุรกิจ เช่น ขายให้กับผู้ใช้ในงาน อุตสาหกรรมพาณิชย์กรรม สถาบัน หรือผู้ใช้งานในวิชาชีพ หรือขายต่อให้กับผู้ขายส่งรายอื่น ๆ หรือ บุคคล/ บริษัทที่ทำหน้าที่ตัวแทนหรือนายหน้า ซื้อขายสินค้า ประเภทของธุรกิจที่สำคัญ ได้แก่ พ่อค้าขายส่ง คือ ผู้ขายส่งที่ดำเนินกิจการซื้อ และขายสินค้าของตนเอง เช่น พ่อค้าขายส่ง ผู้แทนจำหน่ายสินค้าอุตสาหกรรม ผู้ส่งสินค้าออก ผู้นำเข้าสินค้า และการรวมกลุ่มสหกรณ์เพื่อซื้อสินค้า สาขาและสำนักงานขาย (ไม่ใช่ร้านค้าปลีก) ซึ่งมีหน่วยผลิตหรือเหมืองแร่ (ที่แยกตัวออกมาต่างหาก) เป็นผู้ควบคุมดูแล โดยมีวัตถุประสงค์เพื่อการจำหน่ายสินค้า และแทบจะไม่เคยส่งสินค้าเพื่อให้โรงงานหรือแหล่งผลิตส่งสินค้าให้โดยตรง ทั้งนี้รวมถึงนายหน้าซื้อขายสินค้า การขายเพื่อนายหน้าและตัวแทนจำหน่าย และกลุ่มผู้ประกอบการ ผู้ซื้อและกลุ่มสหกรณ์ซึ่ง ดำเนินการเกี่ยวกับการจำหน่ายผลิตภัณฑ์เกษตรออกสู่ตลาด ผู้ขายส่งมักทำการรวบรวมสินค้าในปริมาณมากมาคัดแยกขนาดและคัดคุณภาพสินค้า นำสินค้ามาจัดแบ่งและทำการบรรจุหีบห่อใหม่เพื่อจำหน่ายต่อ เช่น ร้านขายยาที่ดำเนินกิจกรรมเก็บสินค้าแช่เย็น จัดส่ง และจัดวางสินค้า ทำการส่งเสริมการขายให้แก่ลูกค้าและออกแบบฉลาก

**หมวดย่อย 47 การขายปลีก** (ไม่รวม หมู่ใหญ่ 478 แผงลอยและกิจกรรม 47999 เร่ขายสินค้า) ในหมวดย่อยนี้ ได้แก่

การนำสินค้าใหม่และสินค้าใช้แล้วมาขายต่อให้แก่ประชาชนทั่วไป (สินค้าที่นำมาขายไม่มีการเปลี่ยนแปลงสภาพ) เพื่อการบริโภคหรือใช้ประโยชน์ส่วนบุคคลหรือครัวเรือน โดยขายสินค้าผ่านทางช่องทางการจำหน่ายต่าง ๆ เช่น ร้านค้า ห้างสรรพสินค้า การส่งสินค้าทางไปรษณีย์ สหกรณ์ผู้บริโภค ฯลฯ

**หมวดย่อย 55 ที่พักแรม** ในหมวดย่อยนี้ ได้แก่

การให้บริการที่พักระยะสั้นแก่นักเดินทางและนักท่องเที่ยว รวมถึงการบริการที่พักระยะยาว สำหรับนักเรียน/นักศึกษา พนักงาน และบุคคลอื่นที่คล้ายกัน ซึ่งบางแห่งอาจให้บริการเฉพาะที่พักระยะที่

บางแห่งให้บริการทั้งที่พัก อาหาร และ/ หรือสิ่งอำนวยความสะดวกเพื่อการนันทนาการ เช่น โรงแรม โมเต็ล หอพัก ห้องพักภายในบ้าน เกสต์เฮาส์ที่พักแรมเยาวชนที่พักชั่วคราว เป็นต้น

**หมวดย่อย 56 การบริการอาหาร** (ไม่รวมกิจกรรม 56102 56103 56303 และ 56304) ในหมวดย่อยนี้ ได้แก่

กิจกรรมการขายอาหารและเครื่องดื่มที่จัดเตรียมไว้พร้อมที่จะบริโภคได้ทันทีไม่ว่าจะเป็นร้านอาหารทั่วไป ร้านอาหารแบบบริการตนเอง หรือร้านอาหารแบบนำไปบริโภคนอกสถานที่ ไม่ว่าจะมีที่ตั้งถาวรหรือชั่วคราว มีที่นั่งหรือไม่มีที่นั่งก็ตาม สิ่งสำคัญของกิจกรรมในหมวดย่อยนี้คือ อาหารหรือเครื่องดื่มนั้นต้องทำการจัดเตรียมไว้เพื่อให้พร้อมที่จะบริโภคได้ทันที

โดยที่อาหารและเครื่องดื่มพร้อมบริโภคได้ทันที หมายถึง อาหารที่เมื่อลูกค้าได้รับไปแล้วสามารถบริโภคได้ทันที โดยไม่ต้องทำอะไรเพิ่มเพื่อให้อาหารนั้นบริโภคได้ และผู้ขายอาหารมีการดำเนินกิจกรรมอย่างใดอย่างหนึ่งต่อไปนี้ ณ สถานที่ขาย

1. มีการอุ่นหรือปรุงอาหาร/เครื่องดื่มด้วยความร้อนให้กับลูกค้าเพื่อนำไปบริโภคได้ทันที โดยที่ลูกค้าที่ซื้อไปรับประทานไม่ต้องให้ร้อนหรืออุ่นอีก
2. มีการนำส่วนผสมอาหารตั้งแต่ 1 อย่างขึ้นไปมาผสมกันเพื่อให้เป็นอาหาร/เครื่องดื่ม
3. ผู้ขายได้จัดเตรียมอุปกรณ์การกินอาหาร/เครื่องดื่มใส่ให้ (เช่น ถาดบรรจุ งาน มีด ช้อน ส้อม แก้ว ถ้วย หลอด) เพื่อให้ผู้ซื้อสามารถบริโภคได้ทันที
4. มีสิ่งอำนวยความสะดวก (เช่น โต๊ะ เก้าอี้ ม้านั่ง ชุมน เคาน์เตอร์ หรือ สิ่งอำนวยความสะดวกอื่น ๆ เป็นต้น) สำหรับให้ลูกค้าสามารถบริโภคอาหารได้ ณ สถานที่ขายหรือตั้งอยู่บริเวณใกล้เคียงกับสถานที่ขายอาหาร/เครื่องดื่ม

**หมวดย่อย 59 การผลิตภาพยนตร์ วิดิทัศน์ และรายการโทรทัศน์ การบันทึกเสียงลงบนสื่อ และการจัดพิมพ์ จำหน่ายหรือเผยแพร่ดนตรี** ในหมวดย่อยนี้ ได้แก่

กิจกรรมการผลิตภาพยนตร์ทั้งที่ฉายและไม่ได้ฉายในโรงภาพยนตร์ ไม่ว่าจะบันทึกลงบนแผ่นฟิล์ม เทปวีดิทัศน์ หรือดีวีดี เพื่อที่จะนำไปฉายในโรงภาพยนตร์หรือเพื่อออกอากาศทางโทรทัศน์ กิจกรรมสนับสนุน เช่น การลำดับภาพยนตร์ การตัดต่อภาพยนตร์ การพากย์ภาพยนตร์ ฯลฯ การเผยแพร่/จำหน่ายภาพยนตร์ให้แก่อุตสาหกรรมอื่น ๆ การฉายภาพยนตร์ รวมถึงการซื้อและขายสิทธิ์การเผยแพร่/จำหน่ายภาพยนตร์ นอกจากนี้ยังรวมถึง กิจกรรมบันทึกเสียงลงสื่อ เช่น การผลิตสื่อบันทึกเสียง ต้นฉบับ การวางจำหน่ายการส่งเสริมและเผยแพร่ การจัดพิมพ์จำหน่ายหรือเผยแพร่ดนตรี รวมถึงกิจกรรมบริการบันทึกเสียงในห้องบันทึกเสียงหรือสถานที่อื่น ๆ เป็นต้น

**หมวดย่อย 60 การจัดผังรายการและการแพร่ภาพกระจายเสียง** ในหมวดย่อยนี้ ได้แก่

กิจกรรมการสร้างสรรค์เนื้อหาและการได้มาของสิทธิ์ในการเผยแพร่และการแพร่ภาพกระจายเสียงทางวิทยุ โทรทัศน์ออกอากาศและการจัดผังรายการทางวิทยุและโทรทัศน์ ตามรายการบันเทิง รายการข่าว รายการสนทนา และที่คล้ายกัน การแพร่ภาพกระจายเสียงข้อมูลร่วมกันทั้งทางวิทยุหรือโทรทัศน์ผ่านทางเทคโนโลยีต่าง ๆ เช่น ทางอากาศ ทางดาวเทียม ทางเครือข่ายเคเบิล หรือทางอินเทอร์เน็ต รวมถึงการผลิตรายการ เป็นต้น (ที่มีรูปแบบรายการที่ค่อนข้างจำกัด เช่น รายการข่าว รายการกีฬา รายการเพื่อการศึกษา หรือรายการสำหรับเด็ก) เพื่อให้บุคคลที่สามนำรายการดังกล่าวไปแพร่ภาพกระจายเสียงให้แก่ลูกค้าเฉพาะกลุ่ม ซึ่งเป็นผู้บอกรับเป็นสมาชิกหรือเสียค่าธรรมเนียมเข้าชม



**หมวดย่อย 62 การจัดทำโปรแกรมคอมพิวเตอร์ การให้คำปรึกษาเกี่ยวกับคอมพิวเตอร์ และกิจกรรมที่เกี่ยวข้อง** ในหมวดย่อยนี้ ได้แก่

กิจกรรมการบริการความรู้ความชำนาญทางด้านเทคโนโลยีสารสนเทศ เช่น การเขียน การแก้ไข การทดสอบ การให้ความช่วยเหลือและแก้ไขปัญหาทางด้านซอฟต์แวร์ การวางแผน และการออกแบบระบบคอมพิวเตอร์ ซึ่งประกอบด้วยส่วนของฮาร์ดแวร์ ซอฟต์แวร์ และเทคโนโลยี การสื่อสารรวมเข้าด้วยกัน การจัดการ และดำเนินการเกี่ยวกับระบบคอมพิวเตอร์ ณ สถานที่ของลูกค้า และ/หรือสิ่งอำนวยความสะดวก ในการประมวลผลข้อมูล และกิจกรรมด้านวิชาชีพและเทคนิคทางด้านคอมพิวเตอร์อื่น ๆ เป็นต้น

**หมวดย่อย 63 การบริการสารสนเทศ** ในหมวดย่อยนี้ ได้แก่

กิจกรรมเว็บทำ กิจกรรมการประมวลผลข้อมูล การจัดการและการให้เช่าพื้นที่บนเครื่องแม่ข่าย (web hosting) รวมถึงกิจกรรมอื่น ๆ ที่มีวัตถุประสงค์เพื่อการบริการข้อมูลเป็นหลัก

**หมวดย่อย 68 กิจกรรมอสังหาริมทรัพย์** ในหมวดย่อยนี้ ได้แก่

การซื้อหรือ การขายอสังหาริมทรัพย์ การให้เช่าอสังหาริมทรัพย์ การบริการอสังหาริมทรัพย์อื่น ๆ ที่เป็นของตนเองหรือเช่าจากผู้อื่น ที่ดำเนินการโดยหน่วยงานรัฐและเอกชน เช่น การประเมินราคาอสังหาริมทรัพย์ หรือทำหน้าที่เป็นผู้จัดการดูแลผลประโยชน์ของคู่สัญญา (escrow agent) ด้านอสังหาริมทรัพย์ อาจดำเนินการโดยมีอสังหาริมทรัพย์เป็นของตนเองหรือเช่าจากผู้อื่นก็ได้ และอาจดำเนินการโดยได้รับค่าตอบแทนหรือสัญญาจ้าง รวมถึงการพัฒนาโครงการก่อสร้างของตนเองเพื่อให้เช่าพื้นที่ เป็นต้น

**หมวดย่อย 69 กิจกรรมทางกฎหมายและการบัญชี** ในหมวดย่อยนี้ ได้แก่

การเป็นตัวแทนทางกฎหมายในการพิทักษ์สิทธิประโยชน์ของคนกลุ่มหนึ่ง ซึ่งขัดแย้งกับอีกกลุ่มหนึ่ง โดยไม่คำนึงว่าผ่านการพิจารณาของศาลหรือองค์การทางกฎหมายอื่น ๆ หรือภายใต้การควบคุมของคุณบุคคล

ซึ่งเป็นสมาชิกของเนติบัณฑิตยสภาหรือไม่ เช่น การให้คำปรึกษาและการเป็นตัวแทนในคดีแพ่ง คดีอาญาหรือข้อพิพาทด้านแรงงาน รวมถึงการเตรียมเอกสารทางกฎหมาย เช่น ใบสำคัญก่อตั้งบริษัท สัญญาก่อตั้งห้างหุ้นส่วน หรือเอกสารที่คล้ายกันที่เกี่ยวข้องกับการก่อตั้งบริษัท สิทธิบัตรและลิขสิทธิ์ การเตรียมสัญญา พินัยกรรม ทรานซาร์ ฯลฯ รวมถึงการบริการด้านการบัญชี เช่น การตรวจสอบบัญชี การเตรียมงบการเงินและการทำบัญชี เป็นต้น

**หมวดย่อย 70 กิจกรรมของสำนักงานใหญ่และการบริการให้คำปรึกษาด้านการบริหารจัดการ** ในหมวดย่อยนี้ ได้แก่

การให้คำปรึกษาและให้ความช่วยเหลือแก่ธุรกิจและองค์กรอื่น ๆ ทางด้านการบริหารจัดการ เช่น การวางแผนกลยุทธ์และองค์กร การวางแผนทางการเงินและการจัดทำงบประมาณเป้าหมาย และนโยบายทางการตลาด การกำหนดนโยบายภารกิจ แผนงานด้านทรัพยากรมนุษย์ การจัดตารางการผลิต และจัดทำแผนควบคุมรวมถึงการควบคุมดูแลและบริหารจัดการหน่วยอื่น ๆ ของบริษัท หรือวิสาหกิจเดียวกัน ได้แก่ กิจกรรมของสำนักงานใหญ่ สำนักงานบริหารส่วนกลาง สำนักงานบริหารจัดการประจำภูมิภาค/ท้องถิ่น สำนักงานบริหารจัดการบริษัทในเครือ/บริษัทย่อย/สำนักงานสาขา เป็นต้น

**หมวดย่อย 71 กิจกรรมด้านสถาปัตยกรรมและวิศวกรรม รวมถึงการทดสอบและการวิเคราะห์ทางเทคนิค** ในหมวดย่อยนี้ ได้แก่

การบริการด้านสถาปัตยกรรม วิศวกรรม การจัดทำแบบแปลน การตรวจสอบอาคาร การสำรวจ และการทำแผนที่ รวมถึงการบริการทดสอบทางกายภาพ ทางเคมี และการทดสอบเพื่อการวิเคราะห์ด้านอื่น ๆ

**หมวดย่อย 72 การวิจัยและพัฒนาเชิงวิทยาศาสตร์** ในหมวดย่อยนี้ ได้แก่

กิจกรรมการวิจัยและการพัฒนา ซึ่งแบ่งออกเป็น 3 ประเภท

- 1) การวิจัยพื้นฐาน เป็นการศึกษาค้นคว้าในเชิงทฤษฎีหรือเชิงทดลอง เพื่อหาความรู้ใหม่ ๆ เกี่ยวกับปรากฏการณ์และข้อเท็จจริงที่สามารถสังเกตได้ โดยไม่มีจุดมุ่งหมายที่จะนำผลการวิจัยไปใช้ในทางปฏิบัติ
- 2) การวิจัยประยุกต์ เป็นการศึกษาค้นคว้าเพื่อหาความรู้ใหม่ ๆ โดยมีวัตถุประสงค์หรือจุดมุ่งหมายเบื้องต้นที่จะนำผลการวิจัยไปใช้ประโยชน์ในทางปฏิบัติ
- 3) การทดลองเชิงพัฒนา เป็นการศึกษาอย่างมีระบบ โดยนำความรู้ที่มีอยู่แล้วจากการวิจัยและหรือประสบการณ์ในการปฏิบัติงาน เพื่อประดิษฐ์สิ่งใหม่ ผลผลิตและเครื่องมือใหม่ ๆ เพื่อสร้างกระบวนการ ระบบ และบริการใหม่ ๆ ขึ้นเพื่อปรับปรุงสิ่งที่ประดิษฐ์หรือก่อตั้งขึ้นแล้วให้ดีขึ้น

**หมวดย่อย 73 การโฆษณาและการวิจัยตลาด** ในหมวดย่อยนี้ ได้แก่

การสร้างสรรคงานโฆษณาและการกำหนดรูปแบบงานโฆษณาในนิตยสาร หนังสือ วิทยุ โทรทัศน์ หรือสื่อโฆษณาอื่น ๆ รวมถึงการออกแบบโครงสร้างและสถานที่จัดแสดงโฆษณา

**หมวดย่อย 74 กิจกรรมทางวิชาชีพ วิทยาศาสตร์ และเทคนิคอื่น ๆ** ในหมวดย่อยนี้ ได้แก่

การให้บริการด้านวิชาชีพ วิทยาศาสตร์ และเทคนิค อื่น ๆ เช่นการตกแต่งภายในการออกแบบผลิตภัณฑ์ทางอุตสาหกรรม การออกแบบแฟชั่นที่เกี่ยวข้องกับสิ่งทอ เครื่องแต่งกาย รองเท้า เครื่องเพชรพลอย และรูปพรรณ เพอร์นิเจอร์ และสินค้าแฟชั่นอื่น ๆ การออกแบบบรรจุภัณฑ์ รวมถึงกิจกรรมการถ่ายภาพ การดำเนินงานเกี่ยวกับฟิล์ม การแปลเอกสารและการดำเนินการของล่าม การบริการให้คำปรึกษาด้านสิ่งแวดล้อม ฯลฯ

**หมวดย่อย 77 กิจกรรมการให้เช่า** ในหมวดย่อยนี้แบ่งเป็น 4 หมู่ใหญ่ ได้แก่

- 1) การให้เช่ายานยนต์ เช่น การให้เช่ายานยนต์ชนิดนั่งส่วนบุคคล รถกระบะ รถตู้ รถขนาดเล็กที่คล้ายกันโดยไม่มีผู้ควบคุม และรวมทั้งการให้เช่ารถยนต์ชนิดรถบรรทุกและยานยนต์หนักอื่น ๆ เช่น รถบรรทุก รถพ่วง รถกึ่งพ่วง รถบัส เป็นต้น
- 2) การให้เช่าอุปกรณ์เพื่อการกีฬาและนันทนาการ และของใช้ส่วนบุคคลและของใช้ในครัวเรือน เช่น การให้เช่าเรือที่สนาจร เรือใบ เจ็ทสกี รถจักรยาน เก้าอี้และร่มชายหาด การให้เช่าวิดีโอเทป แผ่นเสียง ซีดี ดีวีดี ดิสก์เกม วิดีโอเกม การให้เช่าหนังสือทุกประเภท เช่น วารสาร นิตยสาร นิยาย เป็นต้น
- 3) การให้เช่าเครื่องจักรและอุปกรณ์อื่น ๆ ที่ใช้เพื่อดำเนินการทางธุรกิจ รวมถึงเครื่องอุปกรณ์การขนส่งอื่น ๆ โดยไม่มีผู้ควบคุม เช่น การให้เช่ารถจักรยานยนต์ รถคาราวาน รถที่ใช้สำหรับพักผ่อน เครื่องบิน บอลลูนอากาศร้อน รถแทรกเตอร์ที่ใช้ในการเกษตร คอมพิวเตอร์และอุปกรณ์ต่อพ่วง เครื่องพิมพ์ดีด เพอร์นิเจอร์สำนักงาน เป็นต้น
- 4) สัญญาเช่าดำเนินงานผลิตภัณฑ์ที่มีทรัพย์สินทางปัญญาหรือผลิตภัณฑ์ที่คล้ายกัน เช่น สิทธิบัตร เครื่องหมายการค้าหรือเครื่องหมายบริการ ตราสินค้า สัญญาแฟรนไชส์ เป็นต้น

**หมวดย่อย 78 กิจกรรมการจ้างงาน** ในหมวดย่อยนี้ ได้แก่

กิจกรรมการรวบรวมรายการตำแหน่งงานว่างและทำการพิจารณาหรือวางตัวผู้สมัครเพื่อจ้างงาน (โดยบุคคลที่ถูกพิจารณาหรือวางตัวนั้นไม่ได้เป็นลูกจ้างของบริษัทจัดหางาน) และเป็นการจัดหาคนงานเพื่อเสริมกำลังแรงงานให้กับธุรกิจของลูกค้า โดยกำหนดช่วงเวลาของการจ้างงานไว้ล่วงหน้า รวมถึงกิจกรรมการจัดหาและบริหารจัดการทรัพยากรบุคคลให้กับผู้อื่นโดยได้รับค่าตอบแทนหรือตามสัญญาจ้าง กิจกรรมการสรรหาและบรรจุบุคลากรระดับผู้บริหาร และกิจกรรมการเป็นตัวแทนคัดเลือกนักแสดง

**หมวดย่อย 79 กิจกรรมของตัวแทนธุรกิจท่องเที่ยว การจัดนำเที่ยว การบริการสำรอง และกิจกรรมที่เกี่ยวข้อง** ในหมวดย่อยนี้ ได้แก่

กิจกรรมการขายบริการด้านการท่องเที่ยว การนำเที่ยว การเดินทาง และที่พักแรมให้กับลูกค้าที่เป็นประชาชนทั่วไปและลูกค้าในเชิงพาณิชย์ และกิจกรรมการจัดนำเที่ยวที่ขายผ่านตัวแทนธุรกิจท่องเที่ยวหรือผู้จัดนำเที่ยวเป็นผู้ขายเองโดยตรง เช่น ผู้จัดนำเที่ยว และบริการที่เกี่ยวข้องกับการท่องเที่ยวอื่น ๆ รวมถึงบริการสำรองต่าง ๆ กิจกรรมของมัคคุเทศก์และกิจกรรมการส่งเสริมการท่องเที่ยว เป็นต้น

**หมวดย่อย 80 การบริการรักษาความปลอดภัยและการสืบสวน** ในหมวดย่อยนี้ ได้แก่

การบริการที่เกี่ยวข้องกับการรักษาความปลอดภัย เช่น บริการสืบสวนและนักสืบ บริการยามและสายตรวจ การเก็บและจัดส่งเงิน หรือของมีค่าอื่น ๆ โดยมีบุคลากรและเครื่องอุปกรณ์เพื่อรักษาทรัพย์สินในขณะขนส่ง การดำเนินการเกี่ยวกับระบบสัญญาณรักษาความปลอดภัยทางอิเล็กทรอนิกส์ที่เน้นเฉพาะที่มีการเฝ้าติดตามและสังเกตการณ์ทางไกลได้ เช่น สัญญาณกันขโมยและสัญญาณแจ้งอัคคีภัยซึ่งโดยส่วนใหญ่มักดำเนินการรวมอยู่กับกิจกรรมการขาย ติดตั้งและซ่อม เป็นต้น

**หมวดย่อย 81 กิจกรรมการบริการสำหรับอาคารและภูมิทัศน์** ในหมวดย่อยนี้ ได้แก่

การบริการสนับสนุนทั่วไป เช่น การทำความสะอาดภายในและภายนอกอาคารทุกประเภท การทำความสะอาดเครื่องจักรอุตสาหกรรม การทำความสะอาดรถไฟ รถโดยสาร เครื่องบิน ฯลฯ การทำความสะอาดหรือเรือบรรทุกน้ำมันหรือของเหลวอื่นๆ กิจกรรมการฆ่าเชื้อและการกำจัดแมลง หนู และสิ่งรบกวนอื่นๆ ในอาคาร การจัดหาบริการดูแลและบำรุงรักษาภูมิทัศน์ ตลอดจนการให้บริการดังกล่าวไปพร้อมกับการออกแบบภูมิทัศน์และ/หรือการก่อสร้าง เป็นต้น

**หมวดย่อย 82 การบริการด้านการบริหารและสนับสนุนการดำเนินงานของสำนักงาน และกิจกรรมอื่น ๆ ที่สนับสนุนทางธุรกิจ** ในหมวดย่อยนี้ ได้แก่

การบริการด้านการบริหารสำนักงานประจำวัน เช่น การวางแผนทางการเงิน การเรียกเก็บเงินและทำบันทึกการขาย งานบุคลากร การจัดส่งสินค้า และระบบโลจิสติกส์ ที่ให้บริการกับผู้อื่นโดยได้รับค่าตอบแทนหรือตามสัญญาจ้าง รวมถึงการบริการกิจกรรมสนับสนุนการดำเนินธุรกิจประจำวันให้กับผู้อื่นโดยได้รับค่าตอบแทนหรือตามสัญญาจ้าง เช่น การถ่ายเอกสาร ทำพิมพ์เขียว โรเนียว อัลดำเนา การบริการทำสำเนาอื่นๆ การเตรียมเอกสารและกิจกรรมเฉพาะด้านอื่นๆ ที่สนับสนุนการดำเนินงานสำนักงาน กิจกรรมศูนย์บริการทางโทรศัพท์ (call center) สำหรับรองรับบริการโทรเข้าของลูกค้า การจัดประชุมและการแสดงสินค้า เป็นต้น

**หมวดย่อย 90 กิจกรรมการสร้างสรรคศิลปะความบันเทิง** ในหมวดย่อยนี้ ได้แก่

กิจกรรมการสร้างสรรคศิลปะ เช่น นักประพันธ์เพลง จิตรกร ช่างปั้น ช่างแกะสลัก ช่างทำพิมพ์ นักเขียน/นักหนังสือพิมพ์อิสระทุกสาขา การแสดงละครเวที คอนเสิร์ต เป็นต้น

**หมวดย่อย 92 กิจกรรมการพนันและการเสี่ยงโชค** ในหมวดย่อยนี้ ได้แก่

การดำเนินงานเกี่ยวกับสิ่งอำนวยความสะดวกสำหรับการเสี่ยงโชค เช่น การขายลอตเตอรี่/สลากกินแบ่งทุกประเภท เป็นต้น

**หมวดย่อย 93 กิจกรรมด้านการกีฬา ความบันเทิง และการนันทนาการ** ในหมวดย่อยนี้ ได้แก่

กิจกรรมด้านการนันทนาการ ความบันเทิง และการกีฬา เช่น สนามฟุตบอล สนามเทนนิส สระว่ายน้ำ ศูนย์ฟิตเนส เป็นต้น

**หมวดย่อย 95 การซ่อมคอมพิวเตอร์และของใช้ส่วนบุคคลและของใช้ในครัวเรือน**  
ในหมวดย่อยนี้ ได้แก่

การซ่อมและบำรุงรักษาคอมพิวเตอร์และอุปกรณ์ต่อพ่วง เช่น คอมพิวเตอร์ชนิดตั้งโต๊ะ คอมพิวเตอร์แล็ปท็อป คอมพิวเตอร์ลูกข่าย อุปกรณ์จัดเก็บข้อมูล และเครื่องพิมพ์ รวมถึงการซ่อมอุปกรณ์คมนาคม (เช่น เครื่องโทรสาร วิทยุสื่อสารแบบสองทาง) เครื่องใช้อิเล็กทรอนิกส์ในครัวเรือน (เช่น วิทยุและโทรทัศน์) เครื่องอุปกรณ์ที่ใช้ในบ้านและในสวน (เช่น เครื่องตัดหญ้าและเครื่องเป่าลม) รองเท้าและเครื่องหนัง เฟอร์นิเจอร์และของตกแต่งบ้าน เสื้อผ้าและอุปกรณ์ตกแต่งเสื้อผ้า อุปกรณ์กีฬา เครื่องดนตรี สิ่งของที่ใช้ในงานอดิเรก และของใช้ส่วนบุคคลและของใช้ในครัวเรือนอื่น ๆ เป็นต้น

**หมวดย่อย 96 กิจกรรมการบริการส่วนบุคคลอื่นๆ** ในหมวดย่อยนี้ ได้แก่

กิจกรรมการบริการส่วนบุคคลอื่น ๆ เช่น การบริการซักรีด และซักแห้ง ผลิตภัณฑ์สิ่งทอและขนสัตว์ การแต่งผม และการเสริมสวยอื่น ๆ การทำศพ และกิจกรรมที่เกี่ยวข้อง เป็นต้น

**2.3.5 รูปแบบการจัดตั้งตามกฎหมาย** จำแนกออกเป็น 10 ประเภท ได้แก่

1) **ส่วนบุคคล ห้างหุ้นส่วนสามัญที่ไม่เป็นนิติบุคคล (หสม.)** หมายถึง สถานประกอบการที่มีเจ้าของเป็นบุคคลธรรมดาคนเดียวหรือหลายคนรวมกัน และให้หมายรวมถึง ห้างหุ้นส่วนสามัญที่ไม่จดทะเบียนเป็นนิติบุคคลด้วย

2) **ห้างหุ้นส่วนจำกัด (หจก.) ห้างหุ้นส่วนสามัญนิติบุคคล (หสน.)** หมายถึง สถานประกอบการที่จัดตั้งขึ้นโดยมีบุคคลตั้งแต่ 2 คนขึ้นไป ร่วมทุนกันเพื่อประกอบกิจการ และรับผิดชอบร่วมกัน โดยจดทะเบียนถูกต้องตามกฎหมาย

3) **บริษัทจำกัด บริษัทจำกัด (มหาชน)**

- **บริษัทจำกัด : (บจก.)** หมายถึง สถานประกอบการที่จัดตั้งขึ้นโดยผู้ริเริ่มคณะหนึ่ง และได้จดทะเบียนถูกต้องตามกฎหมาย โดยมีผู้ริเริ่มดำเนินการอย่างน้อย 2 คนขึ้นไป

- **บริษัทจำกัด (มหาชน) : (บมจ.)** หมายถึง สถานประกอบการที่จัดตั้งขึ้นโดยการจดทะเบียนจัดตั้งบริษัท การควบบริษัท หรือการแปรสภาพบริษัท และวัตถุประสงค์ที่จะขายหุ้นต่อประชาชน โดยมีผู้ริเริ่มดำเนินการตั้งแต่ 15 คนขึ้นไป

4) **ส่วนราชการ รัฐวิสาหกิจ** หมายถึง สถานประกอบการที่รัฐบาลเป็นเจ้าของ หรือมีทุนอยู่ด้วย ไม่น้อยกว่าร้อยละ 50 ของทุนทั้งหมดในที่นี้ให้หมายรวมถึงสถานประกอบการที่ดำเนินการโดยรัฐบาลด้วย

5) **สหกรณ์** หมายถึง สถานประกอบการที่จัดตั้งขึ้นในรูปของสหกรณ์โดยจดทะเบียนถูกต้องตามกฎหมายว่าด้วยสหกรณ์ โดยมีผู้ก่อตั้งไม่น้อยกว่า 10 คน

6) **การรวมกลุ่ม** หมายถึง กลุ่มที่เกิดจากความต้องการของสมาชิกที่มาวมกลุ่มกันขึ้นมา เพื่อตอบสนองความต้องการของสมาชิกได้อย่างมีประสิทธิภาพ มีแนวคิดสร้างสรรค์กลุ่ม เพื่อยกระดับความเป็นอยู่ของสมาชิกให้ดียิ่งขึ้น ทั้งคุณภาพชีวิต สิ่งแวดล้อม เศรษฐกิจ และสังคม โดยใช้หลักการทำงานแบบมีส่วนร่วม คือ ร่วมคิด ร่วมทำ ร่วมตัดสินใจ และร่วมพัฒนาสมาชิก



7) **สมาคม** หมายถึง การก่อตั้งสมาคมเพื่อกระทำการใด ๆ อันมีลักษณะต่อเนื่องร่วมกัน และมีใช้เป็นการหาผลกำไรหรือรายได้มาแบ่งปันกัน ต้องมีข้อบังคับและจดทะเบียนตามบทบัญญัติแห่งประมวลกฎหมายนี้ โดยมีผู้ริเริ่มก่อตั้ง 3 คน

8) **มูลนิธิ** หมายถึง บุคคลอย่างน้อย 3 คน โดยทรัพย์สินที่จัดสรรไว้โดยเฉพาะสำหรับวัตถุประสงค์เพื่อการกุศลสาธารณะ การศาสนา ศิลปะ วิทยาศาสตร์ วรรณคดี การศึกษา หรือเพื่อสาธารณประโยชน์อย่างอื่น โดยมีได้มุ่งหวังประโยชน์มาแบ่งปันกัน และได้จดทะเบียนตามบทบัญญัติแห่งประมวลกฎหมายนี้ และการจัดการทรัพย์สินของมูลนิธิ ต้องมิใช่เป็นการหาผลประโยชน์เพื่อบุคคลใด

9) **วิสาหกิจชุมชน** หมายถึง กิจการของชุมชนเกี่ยวกับการผลิตสินค้า การให้บริการหรือการอื่น ๆ ที่ดำเนินการโดยคณะบุคคลที่มีความผูกพัน มีวิถีชีวิตร่วมกันและรวมตัวกันประกอบกิจการดังกล่าว ไม่ว่าจะเป็นนิติบุคคลในรูปแบบใดหรือไม่เป็นนิติบุคคล เพื่อสร้างรายได้ และเพื่อการพึ่งพาตนเองของครอบครัว ชุมชน และระหว่างชุมชน

10) **อื่น ๆ** หมายถึง สถานประกอบการที่จัดตั้งในรูปแบบอื่น ๆ นอกจากที่กล่าวข้างต้น เช่น สโมสร ชมรมต่าง ๆ นิติบุคคลอาคารชุด เป็นต้น

### 2.3.6 รูปแบบการจัดตั้งทางเศรษฐกิจ จำแนกออกเป็น 4 ประเภท ได้แก่

1) **สำนักงานแห่งเดียว** หมายถึง สถานประกอบการที่ไม่มีหน่วยงานย่อย หรือสาขาอื่นใด และไม่เป็นหน่วยงานย่อยหรือสาขาของสถานประกอบการอื่น

2) **สำนักงานใหญ่** หมายถึง สถานประกอบการที่เป็นเจ้าของ และควบคุมกิจการของสถานประกอบการอื่นที่เป็นสำนักงานสาขาหรือหน่วยงานย่อย

3) **สำนักงานสาขา** หมายถึง สถานประกอบการที่เป็นสาขา หรือหน่วยงานย่อยของสถานประกอบการอื่นที่เป็นสำนักงานใหญ่

4) **อื่น ๆ** หมายถึง สถานประกอบการที่จัดตั้งในรูปแบบอื่น ๆ นอกจากที่กล่าวข้างต้น เช่น แพรนไชส์

### 2.3.7 ทุนจดทะเบียน

ทุนจดทะเบียนหรือทุนรับอนุญาต หมายถึง ทุนดำเนินการซึ่งผู้เริ่มก่อการได้ระบุไว้เมื่อจดทะเบียนจัดตั้งเป็นนิติบุคคล หรือทุนที่ได้รับอนุญาตเมื่อขอจัดตั้งเป็นนิติบุคคล ทุนนี้ไม่ได้แสดงถึงเงินที่ได้รับจากผู้ถือหุ้น แต่เป็นการแสดงถึง ความประสงค์ของผู้เริ่มก่อการว่าจะมีทุนดำเนินการเป็นจำนวนเงินเท่าใด

### 2.3.8 คนทำงาน

หมายถึง คนที่ทำงานในสถานประกอบการ **ทั้งที่ได้รับเงินเดือนและไม่ได้รับเงินเดือน** ที่สถานประกอบการมีอยู่ตามปกติ รวมทั้งผู้ที่ปกติทำงานอยู่ในสถานประกอบการแห่งนี้ แต่ในวันดังกล่าวไม่ได้มาทำงาน เนื่องจากเจ็บป่วย ลาหยุด พักผ่อน โดยได้รับค่าจ้าง/ เงินเดือน ทั้งนี้ให้รวมเจ้าของ หรือ หุ่นส่วนที่ทำงานให้กับสถานประกอบการ ผู้ช่วยธุรกิจของครัวเรือน คนทำงานของสถานประกอบการ ที่ไปปฏิบัติงานประจำนอกสถานที่ เช่น พนักงานขาย เจ้าหน้าที่ติดตั้งซ่อมแซมและบำรุง เป็นต้น

## คนทำงานประกอบด้วย

### 1) คนทำงานโดยไม่ได้รับค่าจ้างเงินเดือน

หมายถึง เจ้าของกิจการ/ หุ่นส่วนหรือสมาชิกในครอบครัวที่ทำงานให้กับสถานประกอบการ ผู้ที่มาฝึกงานหรือผู้ปฏิบัติงานในสถานประกอบการ ซึ่งมีจำนวนชั่วโมงทำงานไม่ต่ำกว่าสัปดาห์ละ 20 ชั่วโมง โดยเจ้าของหรือผู้ประกอบการอาจให้เงิน อาหาร เครื่องนุ่งห่ม หรือช่วยเหลือเกื้อกูลอย่างอื่น ๆ แต่ไม่ต้องรับผิดชอบในเรื่องการจ่ายค่าแรงให้ตามกฎหมาย

### 2) ลูกจ้าง

หมายถึง ผู้ที่ปฏิบัติงานให้กับสถานประกอบการ โดยได้รับเงินเดือนหรือค่าจ้างเป็นประจำ ตั้งแต่ระดับบริหาร นักวิชาการ เสมียน พนักงานต่าง ๆ เช่น ผู้จัดการ ผู้อำนวยการ หัวหน้าฝ่ายต่าง ๆ เจ้าหน้าที่ ประชาสัมพันธ์ ผู้ปฏิบัติงานในท้องตลาด พนักงานขาย เป็นต้น นอกจากนี้ยังรวมถึงผู้ที่สถานประกอบการส่งไปประจำที่สถานประกอบการอื่นด้วย เช่น พนักงานรักษาความปลอดภัย พนักงานทำความสะอาด พนักงานขายตามห้างสรรพสินค้า เป็นต้น จำแนกได้เป็น 4 ประเภท ได้แก่

- ผู้บริหาร เช่น ผู้จัดการทั่วไป ผู้อำนวยการ หัวหน้าฝ่ายต่าง ๆ เป็นต้น
- ผู้จัดการฝ่าย และหัวหน้าแผนกต่าง ๆ ได้แก่ ผู้จัดการฝ่ายหรือหัวหน้าแผนกต่าง ๆ เช่น อาหาร เครื่องดื่ม ห้องพัก ต้อนรับ บุคคล การเงิน ช่าง และหัวหน้า ผู้ปรุงอาหาร เป็นต้น
- พนักงานผู้ใช้เทคนิคระดับกลาง เช่น เจ้าหน้าที่ประชาสัมพันธ์ พนักงานต้อนรับ พนักงานบัญชี พนักงานผสมเครื่องดื่ม ผู้ควบคุมทำความสะอาด เป็นต้น
- พนักงานที่ไม่ต้องใช้เทคนิค เช่น พนักงานทำความสะอาด พนักงานขนของ คนทำสวน พนักงานขับรถ เป็นต้น

### ไม่นับรวมคนทำงาน ดังต่อไปนี้

- 1) ผู้บริหารหรือผู้ถือหุ้นที่ได้รับเบี้ยประชุมเป็นครั้งคราว
- 2) คนทำงานของสถานประกอบการอื่นที่มาปฏิบัติงานประจำที่สถานประกอบการแห่งนี้
- 3) คนทำงานที่รับงานไปทำที่บ้านแล้วนำมาส่งโดยไม่ได้ลงทุนซื้อวัสดุ อุปกรณ์ (หรือถ้ามการใช้เครื่องมือส่วนตัวเล็กน้อยได้ เช่น มีด เข็ม ด้าย)
- 4) คนที่สถานประกอบการจ้างมาทำงานเฉพาะอย่างเป็นครั้งคราว เช่น กรรมกรที่จ้างมาขนของ พนักงานเดินตลาด หรือตัวแทนขายที่ไม่มีเงินเดือนประจำ เป็นต้น
- 5) คนทำงานที่ทำงานเป็นระยะเวลานาน เช่น ลาไปรับราชการทหาร เป็นต้น

## 2.3.9 ค่าตอบแทนแรงงาน

### 1) ค่าจ้าง เงินเดือน

หมายถึง เงินที่นายจ้างหรือสถานประกอบการจ่ายให้ลูกจ้าง ในระหว่างเดือน มกราคม – ธันวาคม 2564 (ก่อนหักภาษีเงินได้บุคคลธรรมดา เงินสมทบกองทุนประกันสังคมในส่วนที่ลูกจ้างต้องจ่าย ค่าประกันชีวิต และรายจ่ายอื่น ๆ ของลูกจ้าง) ตามข้อตกลงการจ้างแรงงาน โดยอาจจ่ายตามเงื่อนไขของระยะเวลา หรือจ่ายตามปริมาณงาน ทั้งนี้ไม่รวมค่าล่วงเวลา โบนัส เงินรางวัลพิเศษ เงินเพิ่มช่วยค่าครองชีพ ค่าวันหยุด สวัสดิการและผลประโยชน์ตอบแทนอื่น

**2) ค่าล่วงเวลา โบนัส เงินรางวัลพิเศษ เงินเพิ่มค่าครองชีพ ค่านายหน้า**

หมายถึง เงินนอกเหนือจากค่าจ้าง เงินเดือนที่สถานประกอบการจ่ายให้แก่ลูกจ้างเป็นค่าตอบแทนในการทำงาน

**3) สวัสดิการและผลประโยชน์ตอบแทนอื่น ๆ**

หมายถึง ผลประโยชน์ตอบแทนแรงงานที่นายจ้างหรือสถานประกอบการจ่ายหรือบริการให้แก่ลูกจ้าง ได้แก่ ค่าตอบแทนแรงงานที่จ่ายเป็นสิ่งของหรือบริการและสวัสดิการที่นายจ้างจัดหาหรือบริการลูกจ้าง เช่น อาหาร เครื่องดื่ม บ้านพักคนงาน ค่าเช่าบ้าน ค่าซ่อมแซมที่อยู่อาศัย ค่ารักษาพยาบาล ค่าเล่าเรียนบุตร ค่าประกันชีวิต พาหนะรับส่งมาทำงาน บันเทิงหรือนันทนาการต่าง ๆ ที่จัดให้ลูกจ้าง เป็นต้น **ทั้งนี้ ไม่รวมเสื้อผ้าเครื่องแบบที่ใช้เฉพาะในการปฏิบัติงาน เช่น ชุดไทยที่ใช้ปฏิบัติงาน ชุดคนปรุงอาหาร ซึ่งนับเป็นค่าใช้จ่ายอื่น ๆ ของสถานประกอบการ**

**4) เงินที่สถานประกอบการจ่ายสทบเข้ากองทุน**

หมายถึง เงินที่สถานประกอบการจ่ายสทบเข้ากองทุนเพื่อการประกันสังคมทั้งของรัฐบาลและเอกชน เพื่อมิให้ลูกจ้างได้รับความเดือดร้อนเมื่อต้องขาดรายได้ในบางส่วนหรือทั้งหมดอันเนื่องมาจากการเจ็บป่วยหรือประสบอันตราย ทั้งในและนอกเวลาทำงาน การคลอดบุตร ทูพพลภาพ การว่างงาน ชราภาพ และเสียชีวิต เงินดังกล่าว ได้แก่ เงินสมทบกองทุนประกันสังคม กองทุนทดแทนแรงงาน กองทุนสำรองเลี้ยงชีพ

**2.3.10 ค่าซื้อสินค้าเพื่อการจำหน่ายและ/หรือให้บริการ**

หมายถึง มูลค่าของสินค้าที่ซื้อหรือได้รับมอบมายังสถานประกอบการ โดยไม่คำนึงถึงระยะเวลาในการชำระเงิน มูลค่าของสินค้าที่บันทึกนั้นให้รวมราคาซื้อ ค่าใช้จ่ายต่าง ๆ ที่เกิดขึ้นในการจัดซื้อ เช่น อกรค่าขนส่ง ฯลฯ ค่าซื้อวัสดุและส่วนประกอบที่ใช้ในการขาย เช่น กระดาษห่อของ ถุง หีบห่อ หรือกล่องกระดาษสำหรับใช้บรรจุสินค้าขาย สำหรับธุรกิจบริการ ค่าซื้อสินค้าหมายความรวมถึง ค่าเช่าภาพยนตร์ ค่าเช่าเครื่องมือ หรืออุปกรณ์เพื่อใช้ประกอบกิจการ เป็นต้น

**2.3.11 ค่าใช้จ่ายอื่น ๆ**

หมายถึง ค่าใช้จ่ายในการดำเนินธุรกิจของสถานประกอบการ นอกเหนือจากค่าซื้อสินค้าเพื่อการจำหน่ายและให้บริการ และค่าตอบแทนแรงงาน **ค่าใช้จ่ายอื่น ๆ ในการดำเนินธุรกิจ** เช่น ค่าเช่าอาคาร ยานพาหนะ เครื่องจักรและอุปกรณ์ ค่าซ่อมแซมสิ่งก่อสร้าง ค่าน้ำมันเชื้อเพลิง ค่าน้ำประปา ค่าไฟฟ้า ค่าไปรษณีย์โทรเลข ค่าโทรศัพท์ ค่าเครื่องเขียนแบบพิมพ์ ค่าทำบัญชี ค่าวิจัย ค่าดอกเบียจ่าย ค่าโฆษณา ค่าเบี้ยประกันภัย เป็นต้น

**1) ค่าใช้จ่ายเกี่ยวกับการให้บริการอินเทอร์เน็ต**

หมายถึง เงินที่ต้องจ่ายเพื่อการใช้บริการต่าง ๆ เกี่ยวกับอินเทอร์เน็ต และบริการอื่น ๆ ที่เกี่ยวข้อง เช่น ค่าเช่า Server ค่าใช้จ่ายเกี่ยวกับ Internet รายเดือน ค่าจ้างนักออกแบบ Web site ค่าดูแลรักษา Web site (Update) เป็นต้น

**2) ค่าเครื่องใช้ที่ทำด้วยผ้า**

หมายถึง เงินที่ต้องจ่ายเป็นค่าใช้จ่ายผลิตภัณฑ์ที่ทำด้วยผ้าทุกชนิด ซึ่งนำมาใช้ในการประกอบธุรกิจ เช่น ที่นอน หมอน ผ้าปูที่นอน ปลอกหมอน ผ้าห่มนอน ผ้าเช็ดตัว เป็นต้น

### 3) ค่าผลิตภัณฑ์ทำความสะอาดต่าง ๆ

หมายถึง เงินที่ต้องจ่ายเป็นค่าใช้จ่าย ผลิตภัณฑ์ทำความสะอาด ได้แก่ สบู่ น้ำยาขัดพื้น น้ำยาซักผ้า น้ำยาขัดห้องน้ำ ที่เกี่ยวกับการทำความสะอาด ตลอดจนสเปรย์ดับกลิ่น (Air refresher) และผลิตภัณฑ์อื่น ๆ

### 4) ค่าธรรมเนียมใบอนุญาต

หมายถึง เงินที่ต้องจ่ายเพื่อเป็นค่าใบอนุญาตในการประกอบธุรกิจ ตามที่กฎหมายกำหนด เช่น ค่าธรรมเนียมที่จ่ายให้แก่นายทะเบียนโรงแรมประจำท้องที่เพื่อต่ออายุใบอนุญาต ดำเนินการ ในปัจจุบัน นายทะเบียนโรงแรมที่ตั้งอยู่ตามต่างจังหวัด คือ เจ้าหน้าที่ฝ่ายปกครอง (ผู้ว่าราชการจังหวัด นายอำเภอ) ส่วนในเขตกรุงเทพมหานคร คือ นายตำรวจฝ่ายทะเบียนโรงแรม เป็นต้น

### 5) ค่าเช่าอาคาร

หมายถึง เงินที่ต้องจ่ายให้สถานประกอบการอื่นหรือผู้อื่นเพื่อเป็นค่าตอบแทน ในการใช้ประโยชน์จากอาคาร

### 6) ขาดทุนจากการเปลี่ยนแปลงอัตราแลกเปลี่ยนเงินตราต่างประเทศ

หมายถึง กรณีที่สถานประกอบการเป็นเจ้าของสินทรัพย์หรือหนี้สิน ที่กำหนดราคาเป็นมูลค่าเงินตราต่างประเทศ การเปลี่ยนแปลงอัตราแลกเปลี่ยนเงินตราต่างประเทศ จะมีผลต่อ มูลค่าสินทรัพย์หรือหนี้สินเมื่อเทียบกับเงินบาท ถ้าการเปลี่ยนแปลงอัตราแลกเปลี่ยนเงินตราต่างประเทศ เป็นผลให้มูลค่าสินทรัพย์เป็นเงินตราต่างประเทศมีค่าเป็นเงินบาทลดลง จะเรียกมูลค่าส่วนที่ลดลงว่า "ขาดทุนจากการเปลี่ยนแปลงอัตราแลกเปลี่ยนเงินตราต่างประเทศ"

### 7) ค่าดอกเบี้ยจ่าย

หมายถึง จำนวนเงินที่จ่ายให้สถาบันการเงินหรือเอกชนอื่น เป็นค่าดอกเบี้ย จากการกู้ยืมเงินมาเพื่อลงทุนประกอบกิจการ

## 2.3.12 ช่องทางการจ่ายชำระเงินสำหรับธุรกรรมประเภทต่าง ๆ

1) ประเภทธุรกรรม ได้แก่ การชำระเงินค่าสินค้าและบริการให้กับซัพพลายเออร์ การชำระค่าใช้จ่ายในการดำเนินงาน การจ่ายเงินเดือนพนักงาน และการลงทุน

### 2) ช่องทางการชำระเงิน

- การโอนเงินและชำระเงินผ่านช่องทางอิเล็กทรอนิกส์ (e-Payment) หมายถึง การโอนเงิน/ชำระด้วยสื่อการชำระเงินต่าง ๆ ยกเว้น เงินสด และเช็ค เช่น การโอน/ ชำระเงินด้วยธนาคาร ทางอินเทอร์เน็ต (Internet banking), ธนาคารทางโทรศัพท์เคลื่อนที่ (Mobile banking), กระเป๋าเงินอิเล็กทรอนิกส์ (Mobile-wallet) และบัตรอิเล็กทรอนิกส์ประเภทต่าง ๆ ประกอบด้วย บัตรเอทีเอ็ม (ATM card) บัตรเดบิต (Debit card) บัตรเครดิต (Credit card) บัตรเงินอิเล็กทรอนิกส์ (บัตร e-Money)

- คริปโทเคอร์เรนซี (Cryptocurrency) หมายถึง สินทรัพย์ดิจิทัลซึ่งออกแบบให้ เป็นสื่อกลางการแลกเปลี่ยน โดยอาศัยเทคโนโลยี Distributed Ledger Technology (DLT) หรือที่เรียกกันทั่วไปว่า บล็อกเชน (Blockchain) ในการสร้างและบันทึกธุรกรรม เช่น บิทคอยน์ (Bitcoin) และอีเธอร์เรียม (Ethereum) เป็นต้น



- **e-Money** หมายถึง บัตรอิเล็กทรอนิกส์ หรือกระเป๋าเงินอิเล็กทรอนิกส์ ที่ผู้ประกอบการจออกให้แก่ผู้ใช้บริการซึ่งจะระบุชื่อหรือไม่ก็ตาม โดยมีการชำระเงินให้แก่ผู้ประกอบการไว้ล่วงหน้าเพื่อนำไปใช้ชำระค่าสินค้าค่าบริการ หรือค่าอื่นใดแทนการชำระด้วยเงินสด และได้มีการบันทึกมูลค่าหรือจำนวนเงินที่ชำระไว้ล่วงหน้า เช่น true wallet, rabbit card เป็นต้น

- **ซัพพลายเออร์ (Supplier)** หมายถึง คนหรือองค์กรที่จัดหาสินค้าและบริการให้กับธุรกิจ/สถานประกอบการอื่น

### 2.3.13 สินค้าคงเหลือ

หมายถึง มูลค่าสินค้า และวัสดุส่วนประกอบต่าง ๆ ที่สถานประกอบการซื้อมาเพื่อประกอบกิจการ และยังคงเหลืออยู่โดยสินค้าและวัสดุส่วนประกอบดังกล่าวเป็นกรรมสิทธิ์ของสถานประกอบการ ไม่คำนึงถึงว่าจะเก็บอยู่ ณ ที่ใดก็ตาม

**มูลค่าสินค้าคงเหลือต้นงวด** หมายถึง สินค้าที่เหลือตกค้างจากปีก่อน หรือที่เหลืออยู่เมื่อวันสิ้นสุดงวดบัญชีปี 2563 หรือเมื่อ 1 มกราคม 2564

**มูลค่าสินค้าคงเหลือปลายงวด** หมายถึง สินค้าที่ซื้อมาภายในงวดบัญชีปี 2564 เพื่อจำหน่ายบวกกับสินค้าคงเหลือต้นปี แต่เมื่อถึงวันสิ้นสุดงวดบัญชีปี 2564 หรือเมื่อ 31 ธันวาคม 2564 สินค้าเหล่านั้นยังขายไม่หมดมีเหลืออยู่เป็นมูลค่าเท่าไร ถือว่าเป็นสินค้าคงเหลือปลายปีของสถานประกอบการ

**สำหรับธุรกิจบริการ สินค้าคงเหลือ** หมายถึง งานบริการที่ยังดำเนินการไม่เสร็จ เช่น บริษัทสถาปนิก ได้รับความจ้างให้เขียนแบบบ้านพักตากอากาศ โดยรับงานมาตั้งแต่งวดบัญชี ปี 2563 และยังคงดำเนินการไม่เสร็จ สำหรับงวดบัญชีปี 2564 งานบริการขั้นนี้จะเป็นสินค้าคงเหลือต้นงวด และยังคงดำเนินการไม่เสร็จในงวดบัญชีปี 2564 ก็จะเป็นสินค้าคงเหลือปลายงวด ซึ่งมูลค่านั้นให้ถือตามราคาที่ยังค้างชำระ

### 2.3.14 รายรับที่ได้จากการจำหน่ายสินค้าและการให้บริการ

หมายถึง มูลค่าของยอดขายสินค้าหรือรายรับที่ได้จากการให้บริการในรอบปี 2564 เช่น รายรับจากการขายสินค้า รายรับจากการประกอบกิจการที่พักรวม (เช่น รายรับจากการขายห้องพัก รายรับจากภัตตาคาร/ ห้องอาหาร รายรับจากสถานบันเทิง รายรับจากร้านขายของที่ระลึกและรายรับจากการให้เช่าห้องประชุม/ สัมมนา) รายรับจากการให้บริการและค่านายหน้า เป็นต้น โดยไม่คำนึงถึงเวลาหรือวิธีการชำระเงินจากผู้ซื้อ ทั้งนี้ให้รวมถึงมูลค่าขายจากการเข้าซื้อ การขายผ่อนชำระ และการขายสินค้าที่นำไปฝากให้สถานประกอบการอื่นขายด้วย นอกจากนี้ยังหมายถึง รายรับจากการให้เช่าสินทรัพย์ถาวร เงินปันผล ดอกเบี้ยรับ กำไรจากอัตราแลกเปลี่ยนฯ และอื่น ๆ

ทั้งนี้ไม่รวมค่าขายสินค้าที่สถานประกอบการอื่นนำมาฝากขายและส่วนลดที่สถานประกอบการลดให้แก่ผู้ซื้อ หรือผู้ใช้บริการ

### 2.3.15 รายรับจากการให้เช่าที่ดิน

หมายถึง จำนวนเงินที่สถานประกอบการได้รับจากการอนุญาตให้สถานประกอบการอื่น หรือผู้อื่นใช้ประโยชน์จากที่ดิน ซึ่งครอบครองโดยสถานประกอบการ

### 2.3.16 รายรับจากการให้เช่าอาคาร ยานพาหนะ เครื่องจักรและเครื่องมือ ฯลฯ

หมายถึง จำนวนเงินที่สถานประกอบการได้รับจากการอนุญาตให้สถานประกอบการอื่นหรือผู้อื่นใช้ประโยชน์จากอาคาร เครื่องมือ เครื่องจักร อุปกรณ์หรือยานพาหนะ ซึ่งครอบครองโดยสถานประกอบการ

### 2.3.17 ดอกเบี้ยรับ

หมายถึง ผลตอบแทนที่สถานประกอบการนี้ได้รับจากการฝากเงินกับสถาบันการเงิน หรือจากการให้เอกชนอื่นกู้ยืม

### 2.3.18 เงินปันผลรับ

หมายถึง รายรับที่สถานประกอบการรับจากการนำเงินไปลงทุนในธุรกิจอื่นๆ ในฐานะผู้ถือหุ้น ซึ่งเมื่อเกิดประโยชน์ก็ได้รับผลตอบแทนเป็นเงินสด หุ้น หรือสิทธิที่จะซื้อหุ้นเพิ่มในราคาต่ำกว่าราคาตลาด

### 2.3.19 กำไรจากการเปลี่ยนแปลงอัตราแลกเปลี่ยนเงินตราต่างประเทศ

หมายถึง กรณีที่สถานประกอบการเป็นเจ้าของสินทรัพย์หรือหนี้สินที่กำหนดราคาเป็นมูลค่าเงินตราต่างประเทศ ถ้าการเปลี่ยนแปลงอัตราแลกเปลี่ยนเงินตราต่างประเทศ เป็นผลให้มูลค่าสินทรัพย์เป็นเงินตราต่างประเทศมีค่าเป็นเงินบาทเพิ่มขึ้น จะเรียกมูลค่าส่วนที่เพิ่มขึ้นว่า “กำไรจากการเปลี่ยนแปลงอัตราแลกเปลี่ยนเงินตราต่างประเทศ”

### 2.3.20 สินทรัพย์ถาวร

หมายถึง สินทรัพย์ที่ปกติมีอายุการใช้งานมากกว่า 1 ปีขึ้นไป เช่น ที่ดิน อาคาร สิ่งก่อสร้าง เครื่องจักร ยานพาหนะ เป็นต้น รวมถึงส่วนเพิ่มเติม ดัดแปลง ปรับปรุง เพื่อยืดอายุการใช้งานหรือเพิ่มประสิทธิภาพ

#### - สินทรัพย์ถาวร แบ่งออกเป็น

- ที่ดิน
- อาคาร และสิ่งก่อสร้าง
- เครื่องจักร เช่น เครื่องกำเนิดไฟฟ้า เครื่องมือที่ใช้ในงานโลหะ เครื่องมือก่อสร้าง เป็นต้น
- ยานพาหนะ เช่น รถยนต์ แทรกเตอร์ รถบรรทุก เป็นต้น
- เครื่องใช้ในสำนักงาน (ครุภัณฑ์) เช่น เครื่องคอมพิวเตอร์ เครื่องคำนวณ เฟอร์นิเจอร์
- เครื่องตกแต่งสำนักงาน เป็นต้น
- เครื่องมืออื่นๆ เช่น สว่าน เลื่อย เป็นต้น

- สินทรัพย์ถาวรอื่น ๆ เช่น ซอฟต์แวร์ (โปรแกรมสำเร็จรูปต่าง ๆ เช่น SAS, SPSS, MS-OFFICE, DATABASE (ORACLE, DB2), FOXPRO, AUTOWARE โปรแกรมสำหรับการจัดทำกราฟพิคต่าง ๆ (PHOTOSHOP, ILLUSTRATOR, FLASH, INDESIGN) และโปรแกรมสำหรับการจัดทำบัญชี (MYACCOUNT, FORMULA) เป็นต้น) ลิขสิทธิ์ สิทธิบัตร ฯลฯ

### 2.3.21 มูลค่าตามบัญชีของสินทรัพย์ถาวร

หมายถึง มูลค่าสุทธิของสินทรัพย์ถาวรตามบัญชี เมื่อได้หักค่าเสื่อมราคา ค่าสึกหรอตามระยะเวลาการใช้งานจนถึงวันสิ้นงวดบัญชีปี 2564 หรือ 31 ธันวาคม 2564 สินทรัพย์ถาวร เช่น ที่ดิน อาคาร เครื่องจักร และเครื่องมือ ยานพาหนะ เครื่องใช้สำนักงาน เป็นต้น มูลค่าสินทรัพย์ถาวรรวมถึงมูลค่าการต่อเติมดัดแปลง และปรับปรุงในระหว่างปี เพื่อยืดอายุการใช้งาน หรือเพิ่มประสิทธิภาพการทำงาน

### 2.3.22 มูลค่าซื้อสินทรัพย์ถาวรทุกประเภทที่ซื้อหรือผลิตขึ้นใช้เองระหว่างปี

หมายถึง สินทรัพย์ถาวรใหม่หรือสินทรัพย์ถาวรที่ใช้แล้ว ที่สถานประกอบการซื้อมาเพิ่มเติมหรือผลิตขึ้นใช้เอง ระหว่างเดือนมกราคม - ธันวาคม 2564

- **สินทรัพย์ถาวรใหม่** หมายถึง สินทรัพย์ถาวรที่ยังไม่เคยถูกใช้ภายในประเทศมาเลย ก่อนที่สถานประกอบการจะซื้อมา โดยไม่คำนึงว่าสินทรัพย์ถาวรนั้น จะถูกใช้ในต่างประเทศมาก่อนหรือไม่
- **สินทรัพย์ถาวรที่ผลิตขึ้นใช้เอง** หมายถึง ค่าใช้จ่ายทั้งหมดที่ใช้ในการสร้างหรือผลิตสินทรัพย์ถาวร ขึ้นเพื่อใช้งานในสถานประกอบการ และที่ใช้ในการซ่อมแซมใหญ่ที่สามารถเพิ่มประสิทธิภาพการทำงาน หรือยืดอายุการใช้งานของสินทรัพย์ถาวร นั้น ค่าใช้จ่ายดังกล่าว ได้แก่ ค่าแรงงาน ค่าวัสดุ เป็นต้น
- **สินทรัพย์ถาวรที่ใช้แล้ว** หมายถึง มูลค่าตามความเป็นจริงที่ได้ซื้อสินทรัพย์ถาวรซึ่งเคยถูกใช้ภายในประเทศมาแล้ว ก่อนที่สถานประกอบการจะซื้อมา

### 2.3.23 มูลค่าสินทรัพย์ถาวรที่ขายระหว่างปี

หมายถึง มูลค่าตามราคาขายสินทรัพย์ถาวรที่ขายไประหว่าง มกราคม - ธันวาคม 2564 รวมถึงมูลค่าสินทรัพย์ถาวรที่ใช้แล้วและได้นำไปแลกเปลี่ยนเป็นสินทรัพย์ใหม่ โดยการจ่ายเงินเพิ่มขึ้นให้ถือว่าราคาสินทรัพย์เดิม คือ มูลค่าขายสินทรัพย์ถาวรที่ใช้แล้ว และราคาสินทรัพย์เดิมบวกจำนวนเงินที่จ่ายเพิ่มเป็นมูลค่าซื้อสินทรัพย์ถาวรที่สถานประกอบการซื้อมาเพิ่ม การบันทึกมูลค่าสินทรัพย์ถาวรที่ขายระหว่างนี้ ให้บันทึกตามราคาที่ขายได้จริง

### 2.3.24 มูลค่าเพิ่ม

คำนวณโดย :

$$\text{มูลค่าเพิ่ม} = \text{รายได้จากการดำเนินงาน} - \text{ค่าใช้จ่ายขั้นกลาง}$$

รายได้จากการดำเนินงาน	=	รายรับทั้งสิ้นของสถานประกอบการ
	หัก	รายรับจากการให้เช่าที่ดิน ดอกเบี๋ยรับ / เงินปันผลรับ กำไรจากการเปลี่ยนแปลงอัตราแลกเปลี่ยนฯ
ค่าใช้จ่ายขั้นกลาง	=	ส่วนเปลี่ยนแปลงของสินค้าและวัสดุประกอบคงเหลือ ค่าซื้อสินค้าเพื่อการจำหน่าย และ/ หรือ ให้บริการ
	บวก	ค่าใช้จ่ายอื่น ๆ ในการดำเนินกิจการ
	หัก	ดอกเบี๋ยจ่าย หนี้สูญ ขาดทุนจากการเปลี่ยนแปลงอัตรา แลกเปลี่ยนฯ

### 2.3.25 ค่าโอนกรรมสิทธิ์

หมายถึง มูลค่าของค่าใช้จ่ายในการโอนสิทธิครอบครองสินทรัพย์ ระหว่างเจ้าของสินทรัพย์นั้นให้กับบุคคลอื่น

## 2.4 แผนการเลือกตัวอย่าง

### 2.4.1 สถานประกอบการที่มีคนทำงาน 1 – 10 คน

แผนการสุ่มตัวอย่างที่ใช้เป็นแบบ Stratified Systematic Sampling โดยมีประเภทมาตรฐานอุตสาหกรรม (ประเทศไทย) ปี 2552 (Thailand Standard Industrial Classification: TSIC 2009) ในระดับกิจกรรมเป็นสตราตัม มีทั้งสิ้น 309 สตราตัม ขนาดของสถานประกอบการเป็นสตราตัมย่อย (มี 2 ขนาด คือจำนวนคนทำงาน 1 – 5 คน และ 6 – 10 คน) หรือ 2 สตราตัม และสถานประกอบการเป็นหน่วยตัวอย่าง ซึ่งในการเลือกสถานประกอบการตัวอย่างในแต่ละสตราตัม และสตราตัมย่อย อย่างอิสระต่อกัน ด้วยวิธีการเลือกตัวอย่างแบบมีระบบ

### 2.4.2 สถานประกอบการที่มีคนทำงานตั้งแต่ 11 คนขึ้นไป

กำหนดให้ทุกสถานประกอบการเป็นหน่วยตัวอย่างและให้ทำการแจกแจงนับสถานประกอบการทุกแห่ง ซึ่งวัดด้วยคนทำงานมี 10 ขนาด (คนทำงาน 11 – 15 คน 16 – 20 คน 21 – 25 คน 26 – 30 คน 31 – 50 คน 51 – 100 คน 101 – 200 คน 201 – 500 คน 501 – 1,000 คน และที่มีคนทำงานมากกว่า 1,000 คน ขึ้นไป)

## 2.5 รายการข้อมูลที่เก็บ

- 2.5.1 ข้อมูลทั่วไปของสถานประกอบการ
- 2.5.2 คนทำงานและค่าตอบแทนแรงงาน
- 2.5.3 ค่าใช้จ่ายของสถานประกอบการ
- 2.5.4 สินค้าคงเหลือของสถานประกอบการ
- 2.5.5 รายรับของสถานประกอบการ
- 2.5.6 สินทรัพย์ถาวรของสถานประกอบการ
- 2.5.7 การทำธุรกรรมเกี่ยวกับสินค้าและบริการกับต่างประเทศ
- 2.5.8 ผลกระทบจากสถานการณ์การแพร่ระบาดของโรคติดเชื้อไวรัสโคโรนา 19
- 2.5.9 ความคิดเห็นและข้อเสนอแนะของสถานประกอบการ

## 2.6 การเก็บรวบรวมข้อมูล

**2.6.1 วิธีการเก็บรวบรวมข้อมูล** การเก็บรวบรวมข้อมูลใช้วิธีส่งเจ้าหน้าที่ของสำนักงานสถิติแห่งชาติออกไปทำการสัมภาษณ์เจ้าของสถานประกอบการ หรือผู้ที่ได้รับมอบหมายให้ตอบข้อมูลของสถานประกอบการ พร้อมนี้ได้มีการเพิ่มช่องทางการตอบแบบสอบถาม Online ให้กับผู้ประกอบการ

**2.6.2 คาบเวลาการปฏิบัติงาน** การเก็บรวบรวมข้อมูลระหว่างเดือนพฤษภาคม – กันยายน 2565

## 2.7 การประมวลผลข้อมูล

การประมวลผลข้อมูลทุกขั้นตอน และการจัดทำรายงานผลระดับจังหวัด ดำเนินการที่สำนักงานสถิติจังหวัด โดยสำนักงานสถิติแห่งชาติในส่วนกลางให้การสนับสนุนทางด้านวิชาการ เช่น การจัดทำโปรแกรมสำหรับการบันทึกข้อมูลและการประมวลผลข้อมูล และการจัดทำต้นฉบับรายงาน เป็นต้น สำหรับการประมวลผลระดับภาคและทั่วราชอาณาจักร ดำเนินการที่สำนักงานสถิติแห่งชาติในส่วนกลาง

## 2.8 การนำเสนอผลข้อมูล

การจัดทำรายงานผลสามะโนธุรกิจและอุตสาหกรรม พ.ศ. 2565 จะจัดทำรายงานผล ดังนี้

- 1) สรุปข้อมูลเบื้องต้น ระดับภาค และทั่วราชอาณาจักร
- 2) รายงานผลระดับจังหวัด รวม 76 ฉบับ
- 3) รายงานผลระดับภาค และทั่วราชอาณาจักร จำนวน 7 ฉบับ ประกอบด้วย

รายงานผลของกรุงเทพมหานคร ปริมณฑล ภาคกลาง ภาคเหนือ ภาคตะวันออกเฉียงเหนือ ภาคใต้ และทั่วราชอาณาจักร

## 2.9 ความคลาดเคลื่อน

ข้อมูลที่น่าเสนอไว้ในรายงานฉบับนี้อาจจะมีความคลาดเคลื่อนอยู่บ้าง ความคลาดเคลื่อนดังกล่าว เป็นความคลาดเคลื่อนจากการเลือกตัวอย่าง (Sampling error) และความคลาดเคลื่อนที่เกิดจากสาเหตุอื่น (Non-Sampling error) เช่น ผู้ตอบไม่ให้ข้อมูลตามความเป็นจริง ข้อมูลในแบบสอบถามไม่ครบถ้วน การลงรหัสผิดพลาดหรือการบันทึกข้อมูลผิดพลาด เป็นต้น อย่างไรก็ตาม สำนักงานสถิติแห่งชาติได้พยายามควบคุมให้ข้อมูลมีความคลาดเคลื่อนน้อยที่สุด จึงขอให้ผู้ใช้ข้อมูลใช้ข้อมูลด้วยความระมัดระวังตามสมควร

## 2.10 การปิดตัวเลข

ผลรวมของแต่ละจำนวนอาจไม่เท่ากับยอดรวม ทั้งนี้เนื่องจากการปิดเศษ

# บทที่ 3

ผลการสำมะโน







## บทที่ 3 ผลการสำมะโน

ผลการดำเนินงานกิจการในรอบปี 2564 ของสถานประกอบการธุรกิจทางการค้าและธุรกิจทางการบริการ ที่มีคนทำงานตั้งแต่ 1 คนขึ้นไป ซึ่งจัดจำแนกประเภทสถานประกอบการตามการจัดประเภทมาตรฐานอุตสาหกรรมประเทศไทย ปี 2552 (Thailand Standard Industrial Classification : TSIC 2009) ที่ตั้งอยู่ในจังหวัดตรัง สรุปได้ดังนี้

### 3.1 ข้อมูลทั่วไปของสถานประกอบการ

- **ขนาดของสถานประกอบการ**

จากการเก็บรวบรวมข้อมูลรายละเอียดของสถานประกอบการธุรกิจทางการค้าและธุรกิจทางการบริการของจังหวัดตรัง จำนวนทั้งสิ้น 25,234 แห่ง พบว่าขนาดของสถานประกอบการ ส่วนใหญ่ร้อยละ 96.3 มีขนาดคนทำงาน 1-5 คน รองลงมาคือ ขนาดของคนทำงาน 6-15 คน คิดเป็นร้อยละ 3.1 สำหรับสถานประกอบการที่มีคนทำงาน 16 คนขึ้นไป มีเพียงร้อยละ 0.6

- **หมวดย่อยธุรกิจ**

จากการรวบรวมข้อมูลของสถานประกอบการธุรกิจการค้าและธุรกิจทางการบริการของจังหวัดตรังจำนวน 25,234 แห่ง พบว่าหมวดธุรกิจส่วนใหญ่ ร้อยละ 40.8 ดำเนินธุรกิจการขายปลีก (ยกเว้นยานยนต์และจักรยายนต์) รองลงมา คือ การบริการอาหารและเครื่องดื่ม คิดเป็นร้อยละ 17.7 กิจกรรมบริการส่วนบุคคลอื่นๆ คิดเป็นร้อยละ 11.9 การขายส่งและการขายปลีก การซ่อมยานยนต์และจักรยายนต์ และการขายส่ง (ยกเว้นยานยนต์และจักรยายนต์) คิดเป็นร้อยละ 9.7 และ 9.2 ตามลำดับ นอกจากนี้กิจกรรมที่กล่าวมาข้างต้นแล้ว แต่ละประเภทล้วนมีสัดส่วนต่ำกว่าร้อยละ 5 ของสถานประกอบการทั้งหมด

ตาราง ก จำนวนและร้อยละของสถานประกอบการ จำแนกตามขนาดของสถานประกอบการและ  
หมวดย่อยธุรกิจ

ขนาดของสถานประกอบการ/หมวดย่อยธุรกิจ	จำนวน	ร้อยละ
<b>รวม</b>	<b>25,234</b>	<b>100.0</b>
<b>ขนาดของสถานประกอบการ (จำนวนคนทำงาน)</b>		
1 – 5 คน	24,303	96.3
6 – 15 คน	772	3.1
16 – 25 คน	75	0.3
26 – 30 คน	17	-
31 – 50 คน	39	0.2
51 – 200 คน	26	0.1
มากกว่า 200 คน	2	-
<b>หมวดย่อยธุรกิจ</b>		
การขายส่งและการขายปลีก การซ่อมยานยนต์ และจักรยานยนต์	2,439	9.7
การขายส่ง (ยกเว้นยานยนต์และจักรยานยนต์)	2,325	9.3
การขายปลีก (ยกเว้นยานยนต์และจักรยานยนต์)	10,296	40.8
ที่พักแรม	273	1.1
การบริการอาหารและเครื่องดื่ม	4,455	17.7
การผลิตภาพยนตร์ วิทยุทัศน์ และรายการโทรทัศน์ การบันทึกเสียงลงบนสื่อ และการจัดพิมพ์ จำหน่ายหรือเผยแพร่ดนตรี	2	-
การจัดทำโปรแกรมคอมพิวเตอร์ การให้คำปรึกษาเกี่ยวกับคอมพิวเตอร์ และกิจกรรมที่ เกี่ยวข้อง	1	-
กิจกรรมอสังหาริมทรัพย์	611	2.4
กิจกรรมทางกฎหมายและการบัญชี	102	0.4
กิจกรรมของสำนักงานใหญ่และการบริการให้คำปรึกษาด้านการบริหารจัดการ	9	-
กิจกรรมด้านสถาปัตยกรรมและวิศวกรรม รวมถึงการทดสอบและการวิเคราะห์ทางเทคนิค	32	-
การโฆษณาและการวิจัยตลาด	63	0.2
กิจกรรมทางวิชาชีพ วิทยาศาสตร์ และเทคนิคอื่นๆ	73	0.3
กิจกรรมการให้เช่า	309	1.2
กิจกรรมการจ้างงาน	1	-
กิจกรรมของตัวแทนธุรกิจท่องเที่ยว การจัดนำเที่ยว การบริการสำรอง และกิจกรรมที่เกี่ยวข้อง	51	0.2
การบริการรักษาความปลอดภัยและการสืบสวน	10	-
กิจกรรมการบริการสำหรับอาคารและภูมิทัศน์	7	-
การบริการด้านการบริหารและสนับสนุนการดำเนินงานของสำนักงาน และกิจกรรมอื่นๆ ที่สนับสนุนทางธุรกิจ	306	1.2
กิจกรรมการสร้างสรรค์ศิลปะและความบันเทิง	166	0.7
กิจกรรมการพนันและการเสี่ยงโชค	19	-
กิจกรรมด้านการกีฬา ความบันเทิง และการนันทนาการ	126	0.5
การซ่อมคอมพิวเตอร์และของใช้ส่วนบุคคล และของใช้ในครัวเรือน	547	2.2
กิจกรรมบริการส่วนบุคคลอื่นๆ	3,011	11.9

หมายเหตุ : - ไม่มีข้อมูล หรือข้อมูลมีค่าเป็น 0  
หรือมีข้อมูลจำนวนเล็กน้อย

- **รูปแบบการจัดตั้งตามกฎหมาย**

จากการรวบรวมข้อมูลของสถานประกอบการการธุรกิจการค้าและธุรกิจทางบริการของจังหวัดตรังจำนวน 25,234 แห่ง แบ่งตามรูปแบบการจัดตั้งตามกฎหมายของสถานประกอบการ พบว่า ส่วนใหญ่ร้อยละ 93.8 เป็นสถานประกอบการประเภทส่วนบุคคล รองลงมา คือ บริษัทจำกัด บริษัทจำกัด (มหาชน) คิดเป็นร้อยละ 3.0 สถานประกอบการประเภทห้างหุ้นส่วนจำกัด ห้างหุ้นส่วนสามัญนิติบุคคล คิดเป็นร้อยละ 2.2 สำหรับ สหกรณ์ วิสาหกิจชุมชนและการรวมกลุ่ม เช่น กลุ่มเกษตรกร กลุ่มแม่บ้าน และวิสาหกิจชุมชน คิดเป็นร้อยละ 1.0

- **รูปแบบการจัดตั้งทางเศรษฐกิจ**

จากการรวบรวมข้อมูลของสถานประกอบการการธุรกิจการค้าและธุรกิจทางบริการของจังหวัดตรังจำนวน 25,234 แห่ง แบ่งตามรูปแบบการจัดตั้งทางเศรษฐกิจ พบว่า ส่วนใหญ่ร้อยละ 95.5 เป็นสำนักงานแห่งเดียว รองลงมา คือ สำนักงานสำนักงานสาขา คิดเป็นร้อยละ 2.3 และสำนักงานใหญ่ คิดเป็นร้อยละ 2.2

- **ระยะเวลาในการดำเนินการ**

จากการรวบรวมข้อมูลของสถานประกอบการการธุรกิจการค้าและธุรกิจทางบริการของจังหวัดตรังจำนวน 25,234 แห่ง แบ่งตามระยะเวลาดำเนินการกิจการ พบว่า ส่วนใหญ่ ร้อยละ (31.5) มีระยะเวลาดำเนินการ 5 – 9 ปี รองลงมา คือ ระยะเวลาดำเนินการ 10 – 19 ปี คิดเป็นร้อยละ (28.4) ระยะเวลาดำเนินการ น้อยกว่า 5 ปี คิดเป็นร้อยละ 21.9 สำหรับ ระยะเวลาดำเนินการ 20 – 29 ปี และ ตั้งแต่ 30 ปีขึ้นไป คิดเป็นร้อยละ 12.5 และ 5.7 ตามลำดับ

## ตาราง ข จำนวนและร้อยละของสถานประกอบการ จำแนกตามลักษณะของสถานประกอบการ

ลักษณะของสถานประกอบการ	จำนวน	ร้อยละ
<b>รวม</b>	<b>25,234</b>	<b>100.0</b>
<b>รูปแบบการจัดตั้งตามกฎหมาย</b>		
ส่วนบุคคล	23,674	93.8
ห้างหุ้นส่วนจำกัด ห้างหุ้นส่วนสามัญนิติบุคคล	551	2.2
บริษัทจำกัด บริษัทจำกัด (มหาชน)	763	3.0
สหกรณ์	184	0.7
การรวมกลุ่ม เช่น กลุ่มเกษตรกร กลุ่มแม่บ้าน	16	0.1
วิสาหกิจชุมชน	46	0.2
<b>รูปแบบการจัดตั้งทางเศรษฐกิจ</b>		
สำนักงานแห่งเดียว	24,090	95.5
สำนักงานใหญ่	555	2.2
สำนักงานสาขา	589	2.3
<b>ระยะเวลาในการดำเนินการ</b>		
น้อยกว่า 5 ปี	5,529	21.9
5 – 9 ปี	7,941	31.5
10 – 19 ปี	7,167	28.4
20 – 29 ปี	3,159	12.5
ตั้งแต่ 30 ปีขึ้นไป	1,438	5.7

หมายเหตุ : - ไม่มีข้อมูล หรือข้อมูลมีค่าเป็น 0  
หรือมีข้อมูลจำนวนเล็กน้อย

## 3.2 ข้อมูลการดำเนินงานของสถานประกอบการ

### 3.2.1 คนทำงาน และค่าตอบแทนแรงงาน

- จำนวนคนทำงาน

คนทำงานที่ปฏิบัติงานในสถานประกอบการในจังหวัดตรัง มีจำนวนทั้งสิ้นประมาณ 62,536 คน โดย พบว่าจำนวนคนทำงานส่วนใหญ่ร้อยละ 79.2 มีขนาดคนทำงาน 1-5 คน รองลงมา คือ ขนาดของคนทำงาน 6-15 คน จำนวนคนทำงานคิดเป็นร้อยละ 10.5 และสำหรับ สถานประกอบการที่มีคนทำงาน 16-25 คน มีจำนวนคนทำงานคิดเป็นร้อยละ 2.4 สำหรับสถานประกอบการที่มีขนาดคนทำงาน 26-30 คน มีคนทำงานคิดเป็นร้อยละ 0.8 สถานประกอบการที่มีขนาดคนทำงาน 31-50 คน มีคนทำงานคิดเป็นร้อยละ 2.4 และคนทำงานของสถานประกอบการที่มีขนาด 51-200 คน และ มากกว่า 200 คน มีคนทำงานคิดเป็นร้อยละ 3.6 และ 1.1 ตามลำดับ

- จำนวนลูกจ้าง

จากการเก็บรวบรวมข้อมูลจำนวนลูกจ้างของสถานประกอบการในจังหวัดตรัง มีจำนวนลูกจ้างทั้งสิ้นประมาณ 25,119 พบว่าจำนวนลูกจ้างส่วนใหญ่ร้อยละ 52.8 มีขนาดคนทำงาน 1-5 คน รองลงมาคือ ขนาดของคนทำงาน 6-15 คน จำนวนลูกจ้างคิดเป็นร้อยละ 22.0 และสำหรับสถานประกอบการที่มีคนทำงาน 16-25 คน มีจำนวนลูกจ้างคิดเป็นร้อยละ 5.5 สำหรับสถานประกอบการที่มีขนาดคนทำงาน 26-30 คน มีจำนวนลูกจ้างคิดเป็นร้อยละ 1.8 สถานประกอบการที่มีขนาดคนทำงาน 31-50 คน มีจำนวนลูกจ้างคิดเป็นร้อยละ 6.0 และคนทำงานของสถานประกอบการที่มีขนาด 51-200 คน และ มากกว่า 200 คน มีจำนวนลูกจ้างคิดเป็นร้อยละ 9.0 และ 2.9 ตามลำดับ

- ค่าตอบแทนแรงงาน

พิจารณาจากการเก็บรวบรวมข้อมูลค่าตอบแทนแรงงานรวมของพนักงานในสถานประกอบการในจังหวัดตรัง มีจำนวนค่าตอบแทนทั้งสิ้นประมาณ 3,341, 930.0 พันบาท จากการสำรวจพบว่าจำนวนค่าตอบแทนของพนักงานมีขนาดคนทำงาน 1-5 คน มีค่าตอบแทนรวม 1,569,583.4 พันบาท รองลงมาคือ ขนาดของคนทำงาน 6-15 คน จำนวนค่าตอบแทนรวม 675,770.4 พันบาท และสำหรับสถานประกอบการที่มีคนทำงาน 16-25 คน มีจำนวนค่าตอบแทนรวม 184,366.8 พันบาท สำหรับสถานประกอบการที่มีขนาดคนทำงาน 26-30 คน มีจำนวนค่าตอบแทนรวม 45,767.4 พันบาท สถานประกอบการที่มีขนาดคนทำงาน 31-50 คน และ สถานประกอบการที่มีขนาด 51-200 คนมีค่าตอบแทนรวม 196,103.2 พันบาท และ 423,485.2 พันบาท ตามลำดับ

- ค่าตอบแทนแรงงานเฉลี่ย

พิจารณาจากการเก็บรวบรวมข้อมูลค่าตอบแทนแรงงานเฉลี่ยของพนักงานในสถานประกอบการในจังหวัดตรัง มีจำนวนค่าตอบแทนทั้งสิ้นเฉลี่ยต่อคนประมาณ 133,043.9 บาท จากการสำรวจพบว่าค่าตอบแทนต่อคนที่มากที่สุดคือ คนทำงานของสถานประกอบการที่มีขนาด 51-200 คน มีค่าตอบแทนเฉลี่ย 186,311.1 บาทต่อคน รองลงมาค่าตอบแทนของสถานประกอบการที่มีคนทำงาน 16-25 คน มีจำนวนค่าตอบแทนเฉลี่ย 133,502.4 บาทต่อคน ถัดไปคือสถานประกอบการที่มีขนาดคนทำงาน 31-50 คน มีค่าตอบแทนเฉลี่ย 130,735.5 บาทต่อคน ถัดมาคือสถานประกอบการที่มีขนาดของคนทำงาน 6-15 คน จำนวนค่าตอบแทนเฉลี่ย 122,555.4 บาทต่อคน ถัดมาคนทำงานมีขนาดคนทำงาน 1-5 คน มีค่าตอบแทนเฉลี่ย 118,253.9 บาทต่อคน และสถานประกอบการที่มีขนาดคนทำงาน 26-30 คน มีจำนวนค่าตอบแทนน้อยที่สุดเฉลี่ย 100,587.7 บาทต่อคน



ตาราง ค จำนวนและร้อยละของคนทำงาน ลูกจ้าง ค่าตอบแทนแรงงาน และค่าตอบแทนแรงงานของลูกจ้าง

เฉลี่ยต่อคนต่อปี จำแนกตามขนาดของสถานประกอบการและหมวดย่อยธุรกิจ

ขนาดของสถานประกอบการ/ หมวดย่อยธุรกิจ	จำนวนสถาน- ประกอบการ (แห่ง)	คนทำงาน		ลูกจ้าง		ค่าตอบแทนแรงงาน	
		จำนวน (คน)	ร้อยละ	จำนวน (คน)	ร้อยละ	มูลค่า (พันบาท)	เฉลี่ยต่อคนต่อ ปี (บาท)
รวม	25,234	62,536	100.0	25,119	100.0	3,341,930.0	133,043.9
<b>ขนาดของสถานประกอบการ (จำนวนคนทำงาน)</b>							
1 – 5 คน	24,303	49,502	79.2	13,273	52.8	1,569,583.4	118,253.9
6 – 15 คน	772	6,562	10.5	5,514	22.0	675,770.4	122,555.4
16 – 25 คน	75	1,474	2.4	1,381	5.5	184,366.8	133,502.4
26 – 30 คน	17	474	0.8	455	1.8	45,767.4	100,587.7
31 – 50 คน	39	1,518	2.4	1,500	6.0	196,103.2	130,735.5
51 – 200 คน	26	2,283	3.6	2,273	9.0	423,485.2	186,311.1
มากกว่า 200 คน	2	723	1.1	723	2.9	c	c
<b>หมวดย่อยธุรกิจ</b>							
การขายส่งและการขายปลีก การซ่อมยานยนต์ และจักรยายนต์	2,439	7,282	11.7	4,375	17.4	727,509.4	166,287.9
การขายส่ง (ยกเว้นยานยนต์และจักรยายนต์)	2,325	8,528	13.7	4,554	18.1	569,016.7	124,948.8
การขายปลีก (ยกเว้นยานยนต์และจักรยายนต์)	10,296	23,403	37.4	8,189	32.6	1,118,135.4	136,541.1
ที่พักแรม	273	1,801	2.9	1,427	5.7	283,518.0	198,681.2
การบริการอาหารและเครื่องดื่ม	4,455	11,437	18.3	3,289	13.1	295,490.6	89,842.1
การผลิตภาพยนตร์ วิดีทัศน์ และรายการโทรทัศน์ การบันทึกเสียงลงบนสื่อ และการจัดพิมพ์จำหน่ายหรือ เผยแพร่ดนตรี	2	13	-	12	-	C	C
การจัดทำโปรแกรมคอมพิวเตอร์ การให้คำปรึกษา เกี่ยวกับคอมพิวเตอร์ และกิจกรรมที่เกี่ยวข้อง	1	2	-	-	-	-	-
กิจกรรมอสังหาริมทรัพย์	611	1,329	2.1	278	1.1	44,871.4	161,407.8
กิจกรรมทางกฎหมายและการบัญชี	102	278	0.5	114	0.5	28,986.6	254,268.2
กิจกรรมของสำนักงานใหญ่และการบริการให้คำปรึกษาด้าน การบริหารจัดการ	9	27	-	18	-	2,775.6	154,200.0
กิจกรรมด้านสถาปัตยกรรมและวิศวกรรม รวมถึงการทดสอบและการวิเคราะห์ทางเทคนิค	32	307	0.5	261	1.1	62,787.4	240,564.8
การโฆษณาและการวิจัยตลาด	63	323	0.5	320	1.3	51,975.4	162,423.1
กิจกรรมทางวิชาชีพ วิทยาศาสตร์ และเทคนิคอื่นๆ	73	132	0.2	9	-	1,092.0	121,331.1
กิจกรรมการให้เช่า	309	762	1.2	164	0.7	9,178.4	55,966.1
กิจกรรมการจ้างงาน	1	5	-	5	-	C	C
กิจกรรมของตัวแทนธุรกิจท่องเที่ยว การจัดงาน การบริการสำรอง และกิจกรรมที่เกี่ยวข้อง	51	165	0.3	60	0.3	6,965.6	116,094.0
การบริการรักษาความปลอดภัยและการสืบสวน	10	157	0.3	149	0.6	19,312.2	129,612.3
กิจกรรมการบริการสำหรับอาคารและภูมิทัศน์	7	23	-	15	-	2,350.8	156,720.0
การบริการด้านการบริหารและสนับสนุนการค้า ของสำนักงาน และกิจกรรมอื่นๆ ที่สนับสนุนทางธุรกิจ	306	717	1.2	243	1.0	30,934.1	127,300.8
กิจกรรมการสร้างสรรค์ศิลปะและความบันเทิง	166	1,276	2.0	1,086	4.3	6,668.2	6,140.1
กิจกรรมการพนันและการเสี่ยงโชค	19	24	-	-	-	-	-
กิจกรรมด้านการกีฬา ความบันเทิง และการนันทนาการ	126	246	0.4	-	-	-	-
การซ่อมคอมพิวเตอร์และของใช้ส่วนบุคคล และของใช้ในครัวเรือน	547	652	1.0	86	0.3	8,976.0	104,372.0
กิจกรรมบริการส่วนบุคคลอื่นๆ	3,011	3,647	5.8	465	1.9	66,734.5	143,515.0

หมายเหตุ : - ไม่มีข้อมูล หรือข้อมูลมีค่าเป็น 0  
หรือมีข้อมูลจำนวนเล็กน้อย  
C หมายถึง ข้อมูลปกปิด

### 3.2.2 รายได้จากการดำเนินงาน ค่าใช้จ่ายชั้นกลาง และมูลค่าเพิ่ม

- **รายได้จากการดำเนินงาน**

เมื่อพิจารณารายได้จากการดำเนินงานในจังหวัดตรัง พบว่า มีรายได้จากการดำเนินงานรวมทั้งสิ้น 74,621,558.6 พันบาท พบว่ารายได้จากการดำเนินงานส่วนใหญ่นั้นมาจากสถานประกอบการที่มีขนาดคนทำงาน 1-5 คน คิดเป็นร้อยละ 50.4 รองลงมา คือสถานประกอบการที่มีขนาด 51-200 คน คิดเป็นร้อยละ 18.1 ถัดมาสถานประกอบการที่มีคนทำงาน 6-15 คน คิดเป็นร้อยละ 14.5 สถานประกอบการที่มีคนทำงาน 16-25 คน คิดเป็นร้อยละ 8.0 สถานประกอบการที่มีขนาดคนทำงาน 31-50 คน คิดเป็นร้อยละ 5.8 สถานประกอบการที่มีขนาดคนทำงาน 26-30 คน คิดเป็นร้อยละ 0.9

- **ค่าใช้จ่ายชั้นกลาง**

จากการสำรวจค่าใช้จ่ายชั้นกลางในจังหวัดตรัง พบว่า มีรายได้จากการดำเนินงานรวมทั้งสิ้น 58,350,558.2 พันบาท พบว่าค่าใช้จ่ายชั้นกลางส่วนใหญ่นั้นมาจากสถานประกอบการมีขนาดคนทำงาน 1-5 คน คิดเป็นร้อยละ 49.1 จากค่าใช้จ่ายชั้นกลางรวม รองลงมาคือสถานประกอบการที่มีขนาด 51-200 คน คิดเป็นร้อยละ 20.1 จากค่าใช้จ่ายชั้นกลางรวม สถานประกอบการมีขนาดคนทำงาน 6-15 คน คิดเป็นร้อยละ 13.4 จากค่าใช้จ่ายชั้นกลางรวม ถัดมาสถานประกอบการที่มีคนทำงาน 16-25 คน คิดเป็นร้อยละ 8.1 จากค่าใช้จ่ายชั้นกลางรวม ถัดมาเป็นสถานประกอบการที่มีขนาดคนทำงาน 31-50 คน คิดเป็นร้อยละ 6.4 จากค่าใช้จ่ายชั้นกลางรวม และสถานประกอบการที่มีขนาดคนทำงาน 26-30 คน คิดเป็นร้อยละ 0.9 จากค่าใช้จ่ายชั้นกลางรวม

- **มูลค่าเพิ่ม**

จากการสำรวจมูลค่าเพิ่มในจังหวัดตรัง พบว่า มูลค่าเพิ่มรวมทั้งสิ้น 16,271,000.4 พันบาท พบว่า มูลค่าเพิ่มส่วนใหญ่นั้นมาจากสถานประกอบการมีขนาดคนทำงาน 1-5 คน คิดเป็นร้อยละ 55.2 จากมูลค่าเพิ่มทั้งหมด รองลงมาคือสถานประกอบการมีขนาดคนทำงาน 6-15 คน คิดเป็นร้อยละ 18.5 จากมูลค่าเพิ่มทั้งหมด ถัดมา คือ สถานประกอบการที่มีขนาด 51-200 คน คิดเป็นร้อยละ 10.8 จากมูลค่าเพิ่มทั้งหมด ถัดมาสถานประกอบการที่มีคนทำงาน 16-25 คนคิดเป็นร้อยละ 7.4 จากมูลค่าเพิ่มทั้งหมด ถัดมาเป็นสถานประกอบการที่มีขนาดคนทำงาน 31-50 คนคิดเป็นร้อยละ 4.0 จากมูลค่าเพิ่มทั้งหมด และสถานประกอบการที่มีขนาดคนทำงาน 26-30 คนคิดเป็นร้อยละ 0.9 จากมูลค่าเพิ่มทั้งหมด

## ตาราง ง รายได้จากการดำเนินงาน ค่าใช้จ่ายชั้นกลาง มูลค่าเพิ่ม และมูลค่าเพิ่มต่อรายได้จากการดำเนินงาน

## จำแนกตามขนาด

ขนาดของสถานประกอบการ/ หมวดย่อยธุรกิจ	รายได้จากการดำเนินงาน		ค่าใช้จ่ายชั้นกลาง		มูลค่าเพิ่ม		มูลค่าเพิ่ม ต่อรายได้ จากการ ดำเนินงาน
	มูลค่า (พันบาท)	ร้อยละ	มูลค่า (พันบาท)	ร้อยละ	มูลค่า (พันบาท)	ร้อยละ	ร้อยละ
<b>รวม</b>	<b>74,621,558.6</b>	<b>100.0</b>	<b>58,350,558.2</b>	<b>100.0</b>	<b>16,271,000.4</b>	<b>100.0</b>	<b>21.8</b>
<b>ขนาดของสถานประกอบการ (จำนวนคนทำงาน)</b>							
1 – 5 คน	37,639,182.2	50.4	28,653,330.5	49.1	8,985,851.7	55.2	23.9
6 – 15 คน	10,812,723.2	14.5	7,797,997.8	13.4	3,014,725.4	18.5	27.9
16 – 25 คน	5,946,952.5	8.0	4,737,611.1	8.1	1,209,341.5	7.4	20.3
26 – 30 คน	689,381.3	0.9	548,707.9	0.9	140,673.4	0.9	20.4
31 – 50 คน	4,363,615.1	5.8	3,705,869.7	6.4	657,745.3	4.0	15.1
51 – 200 คน	13,512,079.0	18.1	11,747,858.6	20.1	1,764,220.4	10.8	13.1
มากกว่า 200 คน	c	c	c	c	c	c	c
<b>หมวดย่อยธุรกิจ</b>							
การขายส่งและการขายปลีก การซ่อมยานยนต์ และจักรยานยนต์	12,335,107.5	16.5	9,684,765.8	16.6	2,650,341.7	16.3	21.5
การขายส่ง (ยกเว้นยานยนต์และจักรยานยนต์)	22,014,164.0	29.5	19,289,819.9	33.1	2,724,344.1	16.7	12.4
การขายปลีก (ยกเว้นยานยนต์และจักรยานยนต์)	32,851,205.4	44.0	24,902,771.8	42.7	7,948,433.6	48.9	24.2
ที่พักแรม	973,242.7	1.3	463,198.5	0.8	510,044.2	3.1	52.4
การบริการอาหารและเครื่องดื่ม	3,405,078.5	4.6	2,301,685.0	3.9	1,103,393.6	6.8	32.4
การผลิตภาพยนตร์ วิทยุทัศน์ และรายการโทรทัศน์							
การบันทึกเสียงลงบนสื่อ และการจัดพิมพ์จำหน่ายหรือ เผยแพร่ดนตรี	C	-	C	-	C	-	-
การจัดทำโปรแกรมคอมพิวเตอร์ การให้คำปรึกษา เกี่ยวกับคอมพิวเตอร์ และกิจกรรมที่เกี่ยวข้อง	C	-	C	-	C	-	-
กิจกรรมอสังหาริมทรัพย์	320,670.5	0.4	164,847.4	0.3	155,823.1	1.0	48.6
กิจกรรมทางกฎหมายและการบัญชี	61,063.3	0.1	12,802.7	-	48,260.6	0.3	79.0
กิจกรรมของสำนักงานใหญ่และการบริการให้คำปรึกษาด้าน การบริหารจัดการ	3,780.0	-	1,415.3	-	2,364.8	-	62.6
กิจกรรมด้านสถาปัตยกรรมและวิศวกรรม รวมถึงการทดสอบและการวิเคราะห์ทางเทคนิค	1,029,350.1	1.4	812,727.5	1.4	216,622.6	1.3	21.0
การโฆษณาและการวิจัยตลาด	116,930.0	0.2	25,843.9	-	91,086.1	0.6	77.9
กิจกรรมทางวิชาชีพ วิทยาศาสตร์ และเทคนิคอื่นๆ	26,366.7	-	12,094.1	-	14,272.6	-	54.1
กิจกรรมการให้เช่า	83,256.1	0.1	29,977.3	-	53,278.8	0.3	64.0
กิจกรรมการจ้างงาน	C	-	C	-	C	-	-
กิจกรรมของตัวแทนธุรกิจท่องเที่ยว การจัดหาเที่ยว การบริการสำรอง และกิจกรรมที่เกี่ยวข้อง	22,771.0	-	9,871.4	-	12,899.6	-	56.6
การบริการรักษาความปลอดภัยและการสืบสวน	42,330.0	0.1	6,774.4	-	35,555.6	0.2	84.0
กิจกรรมการบริการสำหรับอาคารและภูมิทัศน์	5,961.8	-	1,662.5	-	4,299.2	-	72.1
การบริการด้านการบริหารและสนับสนุนการดำเนินงาน ของสำนักงาน และกิจกรรมอื่นๆ ที่สนับสนุนทางธุรกิจ	468,969.9	0.6	235,918.0	0.4	233,052.0	1.4	49.7
กิจกรรมการสร้างสรรค์ศิลปะและความบันเทิง	18,614.1	-	4,758.8	-	13,855.3	0.1	74.4
กิจกรรมการพนันและการเสียโชค	8,485.5	-	7,175.8	-	1,309.7	-	15.4
กิจกรรมด้านการกีฬา ความบันเทิง และการนันทนาการ	9,703.1	-	2,242.8	-	7,460.3	-	76.9
การซ่อมคอมพิวเตอร์และของใช้ส่วนบุคคล และของใช้ในครัวเรือน	113,035.1	0.2	49,171.1	-	63,864.1	0.4	56.5
กิจกรรมบริการส่วนบุคคลอื่นๆ	681,060.4	0.9	310,366.5	0.5	370,693.9	2.3	54.4

หมายเหตุ : - ไม่มีข้อมูล หรือข้อมูลมีค่าเป็น 0

หรือมีข้อมูลจำนวนเล็กน้อย

C หมายถึง ข้อมูลปกปิด

### 3.2.3 รายได้จากการดำเนินงาน และมูลค่าเพิ่มเฉลี่ยต่อสถานประกอบการ

สถานประกอบการธุรกิจฯ ในจังหวัดตรัง มีรายได้จากการดำเนินงานเฉลี่ยต่อสถานประกอบการทั้งสิ้น 2,957.2 พันบาท พบว่า ขนาดของสถานประกอบการ 51-200 คน มีรายได้เฉลี่ยมากที่สุด คือ 519,695.3 พันบาท รองลงมาคือ ขนาดของสถานประกอบการ 31-50 คน มีรายได้เฉลี่ย 111,887.6 พันบาท ถัดไปคือขนาดของสถานประกอบการ 16-25 คน มีรายได้เฉลี่ย 79,292.7 พันบาท ถัดมาคือ ขนาดของสถานประกอบการ 26-30 คน มีรายได้เฉลี่ย 40,551.8 พันบาท ถัดไป คือ ขนาดของสถานประกอบการ 6-15 คน มีรายได้เฉลี่ย 14,006.1 พันบาท และขนาดของสถานประกอบการ 1-5 คน มีรายได้เฉลี่ย น้อยที่สุด คือ 1,548.7 พันบาท

ด้านมูลค่าเพิ่มเฉลี่ยต่อสถานประกอบการของสถานประกอบการธุรกิจฯ ในจังหวัดตรัง มีมูลค่าเพิ่มเฉลี่ยฯ ทั้งสิ้น 644.8 พันบาท พบว่า ขนาดของสถานประกอบการ 51-200 คน มีมูลค่าเพิ่มเฉลี่ยมากที่สุด คือ 67,854.6 พันบาท รองลงมาคือ ขนาดของสถานประกอบการ 31-50 คน มีมูลค่าเพิ่มเฉลี่ย 16,865.3 พันบาท ถัดไปคือ ขนาดของสถานประกอบการ 16-25 คน มีมูลค่าเพิ่มเฉลี่ย 16,124.6 พันบาท ถัดไปขนาดของสถานประกอบการ 26-30 คน มีมูลค่าเพิ่มเฉลี่ย 8,274.9 พันบาท ถัดไปคือขนาดของสถานประกอบการ 6-15 คน มีมูลค่าเพิ่มเฉลี่ย 3,905.1 พันบาท และขนาดของสถานประกอบการ 1-5 คน มีมูลค่าเพิ่มเฉลี่ย น้อยที่สุดคือ 369.7 พันบาท

### 3.2.4 รายได้จากการดำเนินงาน และมูลค่าเพิ่มเฉลี่ยต่อคนทำงาน

สำหรับรายได้จากการดำเนินงานเฉลี่ยต่อคนทำงานของสถานประกอบการธุรกิจฯ ในจังหวัดตรัง มีรายได้เฉลี่ยฯ ทั้งสิ้น 1,193.3 พันบาท พบว่าขนาดของสถานประกอบการ 51-200 คน มีรายได้เฉลี่ยมากที่สุด คือ 5,918.6 พันบาท รองลงมาคือ ขนาดของสถานประกอบการ 16-25 คน มีรายได้เฉลี่ย 4,034.6 พันบาท ถัดไป คือ ขนาดของสถานประกอบการ 31-50 คน มีรายได้เฉลี่ย 2,874.6 พันบาท ถัดไปคือขนาดของสถานประกอบการ 6-15 คน มีรายได้เฉลี่ย 1,647.8 พันบาท ถัดไปคือขนาดของสถานประกอบการ 26-30 คน มีรายได้เฉลี่ย 1,454.4 พันบาท และขนาดของสถานประกอบการ 1-5 คน มีรายได้เฉลี่ย น้อยที่สุดคือ 760.4 พันบาท

ด้านมูลค่าเพิ่มเฉลี่ยต่อคนทำงานของสถานประกอบการธุรกิจฯ ในจังหวัดตรัง มีมูลค่าเพิ่มเฉลี่ยฯ ทั้งสิ้น 260.2 พันบาท พบว่า ขนาดสถานประกอบการ 16-25 คน มีมูลค่าเพิ่มเฉลี่ย มากที่สุด 820.4 พันบาท ถัดไป คือขนาดของสถานประกอบการ 51-200 คน มีมูลค่าเพิ่มเฉลี่ย 772.8 พันบาท ถัดไปขนาดของสถานประกอบการ 6-15 คน มีมูลค่าเพิ่มเฉลี่ย คือ 459.4 พันบาท ต่อไปคือ ขนาดของสถานประกอบการ 31-50 คน มีมูลค่าเพิ่มเฉลี่ย คือ 433.3 พันบาท ถัดไปขนาดของสถานประกอบการ 26-30 คน มีมูลค่าเพิ่มเฉลี่ย 296.8 พันบาท และขนาดของสถานประกอบการ 1-5 คน มีมูลค่าเพิ่มเฉลี่ย น้อยที่สุด 181.5 พันบาท

ตาราง จ รายได้จากการดำเนินงาน มูลค่าเพิ่มเฉลี่ยต่อสถานประกอบการ และต่อคนทำงาน จำแนกตาม  
ขนาดของสถานประกอบการและหมวดย่อยธุรกิจ

หน่วย : พันบาท

ขนาดของสถานประกอบการ/ หมวดย่อยธุรกิจ	รายได้จากการดำเนินงานเฉลี่ย		มูลค่าเพิ่มเฉลี่ย	
	ต่อสถาน- ประกอบการ	ต่อคนทำงาน	ต่อสถาน- ประกอบการ	ต่อคนทำงาน
<b>รวม</b>	<b>2,957.2</b>	<b>1,193.3</b>	<b>644.8</b>	<b>260.2</b>
<b>ขนาดของสถานประกอบการ (จำนวนคนทำงาน)</b>				
1 – 5 คน	1,548.7	760.4	369.7	181.5
6 – 15 คน	14,006.1	1,647.8	3,905.1	459.4
16 – 25 คน	79,292.7	4,034.6	16,124.6	820.4
26 – 30 คน	40,551.8	1,454.4	8,274.9	296.8
31 – 50 คน	111,887.6	2,874.6	16,865.3	433.3
51 – 200 คน	519,695.3	5,918.6	67,854.6	772.8
มากกว่า 200 คน	c	c	c	c
<b>หมวดย่อยธุรกิจ</b>				
การขายส่งและการขายปลีก การซ่อมยานยนต์ และจักรยายนต์	5,057.4	1,693.9	1,086.7	364.0
การขายส่ง (ยกเว้นยานยนต์และจักรยายนต์)	9,468.5	2,581.4	1,171.8	319.5
การขายปลีก (ยกเว้นยานยนต์และจักรยายนต์)	3,190.7	1,403.7	772.0	339.6
ที่พักแรม	3,565.0	540.4	1,868.3	283.2
การบริการอาหารและเครื่องดื่ม	764.3	297.7	247.7	96.5
การผลิตภาพยนตร์ วิดีทัศน์ และรายการโทรทัศน์ การบันทึกเสียงลงบนสื่อ และการจัดพิมพ์จำหน่ายหรือ เผยแพร่ดนตรี	c	c	c	c
การจัดทำโปรแกรมคอมพิวเตอร์ การให้คำปรึกษา เกี่ยวกับคอมพิวเตอร์ และกิจกรรมที่เกี่ยวข้อง	c	c	c	c
กิจกรรมอสังหาริมทรัพย์	524.8	241.3	255.0	117.2
กิจกรรมทางกฎหมายและการบัญชี	598.7	219.7	473.1	173.6
กิจกรรมของสำนักงานใหญ่และการบริการให้คำปรึกษาด้านการบริหาร จัดการ	420.0	140.0	262.8	87.6
กิจกรรมด้านสถาปัตยกรรมและวิศวกรรม รวมถึงการทดสอบและการวิเคราะห์ทางเทคนิค	32,167.2	3,352.9	6,769.5	705.6
การโฆษณาและการวิจัยตลาด	1,856.0	362.0	1,445.8	282.0
กิจกรรมทางวิชาชีพ วิทยาศาสตร์ และเทคนิคอื่นๆ	361.2	199.7	195.5	108.1
กิจกรรมการให้เช่า	269.4	109.3	172.4	69.9
กิจกรรมการจ้างงาน	c	c	c	c
กิจกรรมของตัวแทนธุรกิจท่องเที่ยว การจัดนำเที่ยว การบริการสำรอง และกิจกรรมที่เกี่ยวข้อง	446.5	138.0	252.9	78.2
การบริการรักษาความปลอดภัยและการสืบสวน	4,233.0	269.6	3,555.6	226.5
กิจกรรมการบริการสำหรับอาคารและภูมิทัศน์	851.7	259.2	614.2	186.9
การบริการด้านการบริหารและสนับสนุนการดำเนินงาน ของสำนักงาน และกิจกรรมอื่นๆ ที่สนับสนุนทางธุรกิจ	1,532.6	654.1	761.6	325.0
กิจกรรมการสร้างสรรคศิลป์และความบันเทิง	112.1	14.6	83.5	10.9
กิจกรรมการพนันและการเสี่ยงโชค	446.6	353.6	68.9	54.6
กิจกรรมด้านการกีฬา ความบันเทิง และการนันทนาการ	77.0	39.4	59.2	30.3
การซ่อมคอมพิวเตอร์และของใช้ส่วนบุคคล และของใช้ในครัวเรือน	206.6	173.4	116.8	98.0
กิจกรรมบริการส่วนบุคคลอื่นๆ	226.2	186.7	123.1	101.6

หมายเหตุ : C หมายถึง ข้อมูลปกปิด

### 3.3 ผลกระทบจากสถานการณ์การแพร่ระบาดของโรคติดเชื้อไวรัสโคโรนา 19

#### 3.3.1 ระดับของผลกระทบที่สถานประกอบการได้รับจากสถานการณ์โควิด 19

จากตาราง ข การรวบรวมข้อมูลผลกระทบจากสถานการณ์การแพร่ระบาดของโรคติดเชื้อไวรัสโคโรนา 19 ในปี 2564 พบว่า ผลกระทบด้านรายได้/ยอดสั่งซื้อสินค้าลดลง ส่งผลในระดับมากที่สุด คิดเป็นร้อยละ 35.9 ด้านจำนวนลูกค้าน่าลดลง ส่งผลในระดับมากที่สุด คิดเป็นร้อยละ 35.0 ด้านสภาพคล่องทางการเงินลดลง ส่งผลในระดับมากที่สุด คิดเป็นร้อยละ 34.7 และด้านต้นทุนในการดำเนินธุรกิจสูงขึ้น ส่งผลในระดับมากที่สุด คิดเป็นร้อยละ 30.9 ในขณะที่ด้านการเลิกจ้างพนักงาน ด้านการชะลอการจ้างพนักงานใหม่ และความล่าช้าในการขนส่งสินค้า กลับไม่มีผลกระทบ คิดเป็นร้อยละ 87.3, 84.1 และ 82.4 ตามลำดับ

จากตาราง ข การรวบรวมข้อมูลผลกระทบจากสถานการณ์การแพร่ระบาดของโรคติดเชื้อไวรัสโคโรนา 19 ในปี 2565 พบว่า ด้านต้นทุนในการดำเนินธุรกิจสูงขึ้น ส่งผลในระดับมากที่สุด คิดเป็นร้อยละ 45.3 ด้านสภาพคล่องทางการเงินลดลง ส่งผลในระดับมากที่สุด คิดเป็นร้อยละ 34.8 ด้านจำนวนลูกค้าน่าลดลง ส่งผลในระดับมากที่สุด คิดเป็นร้อยละ 29.3 และด้านรายได้/ยอดสั่งซื้อสินค้าลดลง ส่งผลในระดับมากที่สุด คิดเป็นร้อยละ 28.5 ในขณะที่ด้านการเลิกจ้างพนักงาน ความล่าช้าในการขนส่งสินค้า และด้านการชะลอการจ้างพนักงานใหม่ กลับไม่มีผลกระทบ คิดเป็นร้อยละ 86.9, 85.1 และ 84.4 ตามลำดับ

ตาราง ข ร้อยละของสถานประกอบการ จำแนกตามระดับของผลกระทบที่ได้รับจากสถานการณ์การแพร่ระบาดของโรคติดเชื้อไวรัสโคโรนา 19 ใน ปี 2564 และ ปี 2565

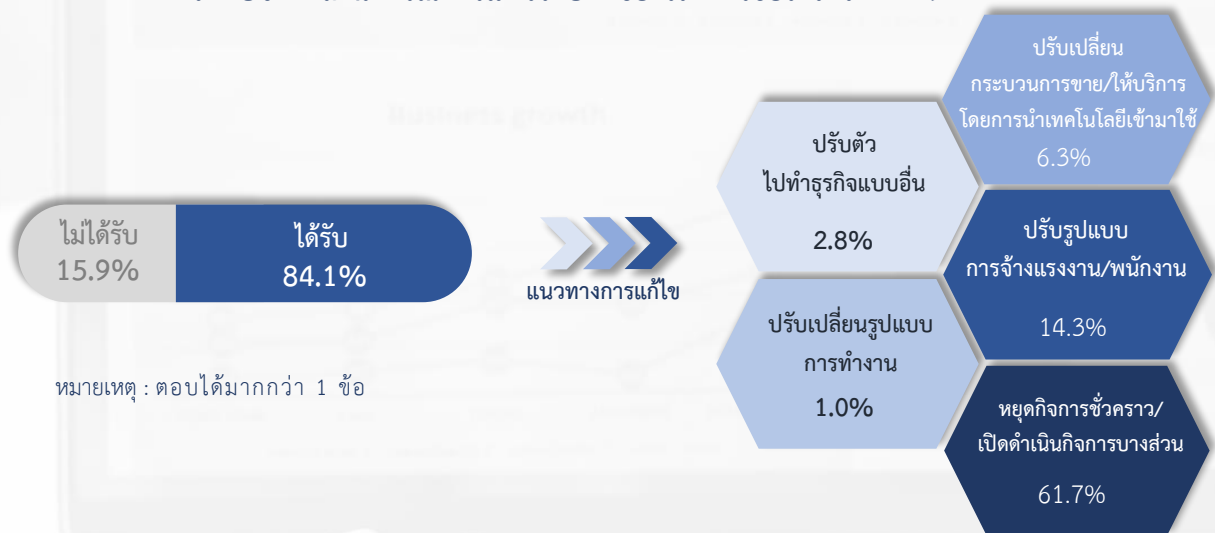
รายการ	ระดับผลกระทบที่ได้รับ											
	ปี 2564						ปี 2565					
	ไม่มีผลกระทบ	น้อยที่สุด	น้อย	ปานกลาง	มาก	มากที่สุด	ไม่มีผลกระทบ	น้อยที่สุด	น้อย	ปานกลาง	มาก	มากที่สุด
รายได้/ยอดสั่งซื้อสินค้าลดลง	2.0	2.7	5.6	25.6	28.2	35.9	6.7	3.2	11.2	32.5	17.7	28.5
จำนวนลูกค้าน่าลดลง	3.7	2.3	7.8	25.3	25.9	35.0	7.8	2.6	11.3	32.7	16.2	29.3
ต้นทุนในการดำเนินธุรกิจสูงขึ้น	3.0	5.5	9.8	24.3	26.5	30.9	7.4	2.6	7.5	21.2	16.0	45.3
สภาพคล่องทางการเงินลดลง	4.6	4.8	10.3	28.7	16.9	34.7	8.4	3.6	9.4	27.6	16.2	34.8
ชะลอการจ้างพนักงานใหม่	84.1	3.7	2.7	2.2	3.6	3.8	84.4	3.1	2.8	3.6	2.6	3.5
เลิกจ้างพนักงาน	87.3	4.0	1.6	2.3	1.6	3.2	86.9	3.9	1.8	1.3	3.3	2.8
ความล่าช้าในการขนส่งสินค้า	82.4	5.0	4.0	3.9	3.7	1.0	85.1	4.7	5.0	3.6	0.8	0.8



### 3.3.2 แนวทางการแก้ไขปัญหของสถานประกอบการที่ได้รับผลกระทบจากสถานการณ์โควิด 19

จากการรวบรวมข้อมูลแนวทางการแก้ไขของสถานประกอบการที่ได้รับผลกระทบจากสถานการณ์โควิด 19 พบว่า สถานประกอบการที่ได้รับผลกระทบ คิดเป็นร้อยละ 84.1 แบ่งตามแนวทางแก้ไข ส่วนใหญ่ ร้อยละ 61.7 คือ หยุดกิจการชั่วคราว/เปิดดำเนินการกิจการบางส่วน รองลงมาคือ การปรับรูปแบบการจ้างแรงงาน/พนักงาน คิดเป็นร้อยละ 14.3 การปรับเปลี่ยนกระบวนการขาย/ให้บริการโดยการนำเทคโนโลยีเข้ามาใช้ คิดเป็นร้อยละ 6.3 สำหรับแนวทางการปรับตัวไปทำธุรกิจแบบอื่นและปรับเปลี่ยนรูปแบบการทำงาน คิดเป็นร้อยละ 2.8 และ 1.0 ตามลำดับ

ภาพที่ 1 ร้อยละของสถานประกอบการจำแนกตามแนวทางการแก้ไขปัญหาของสถานประกอบการที่ได้รับผลกระทบจากสถานการณ์การแพร่ระบาดของโรคติดเชื้อไวรัสโควิด 19

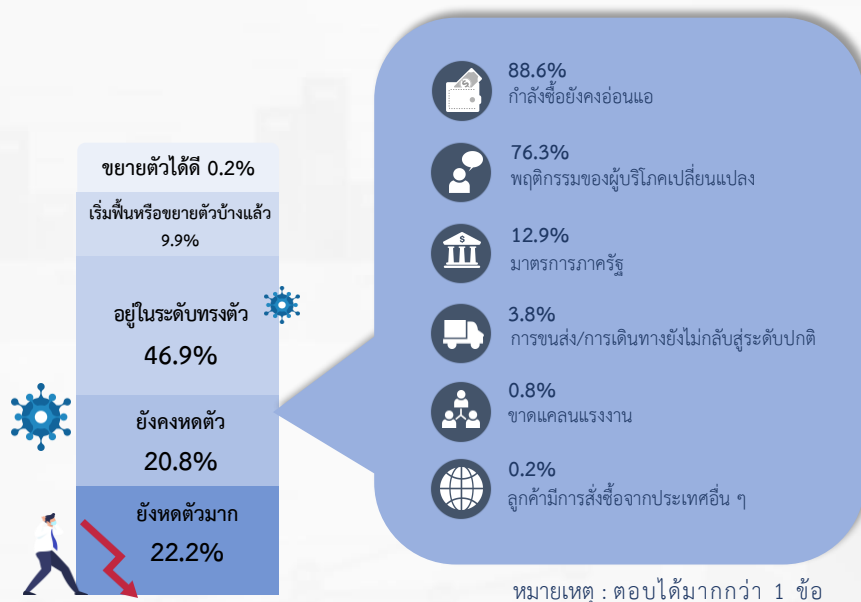


### 3.3.3 การฟื้นตัวของสถานประกอบการโดยเปรียบเทียบสัดส่วนรายรับในปี 2565 กับรายรับในปี 2562 (ปีก่อนเกิดสถานการณ์โควิด 19)

จากการเก็บรวบรวมข้อมูลสถานประกอบการ จำแนกตามการฟื้นตัวของสถานประกอบการโดยเปรียบเทียบสัดส่วนรายรับในปี 2565 กับรายรับในปี 2562 ส่วนใหญ่ธุรกิจยังคงอยู่ในระดับทรงตัว คิดเป็นร้อยละ 46.9 รองลงมา คือ ธุรกิจยังคงหดตัว และหดตัวมาก คิดเป็นร้อยละ 43.0 สำหรับการเริ่มฟื้นตัวหรือขยายตัวบ้างแล้วและขยายตัวได้ดี คิดเป็นร้อยละ 9.9 และ 0.2 ตามลำดับ

จากภาพที่ 2 จำแนกตามอุปสรรคที่ทำให้ธุรกิจยังคงหดตัว พบว่า ส่วนใหญ่ร้อยละ 88.6 พบว่ากำลังซื้อยังคงอ่อนแอ รองลงมา คือ พฤติกรรมของผู้บริโภคเปลี่ยนแปลง คิดเป็นร้อยละ 76.3 ถัดไปคือ มาตรการภาครัฐ คิดเป็นร้อยละ 13.0 สำหรับการขนส่ง/การเดินทางยังไม่กลับสู่ระดับปกติ คิดเป็นร้อยละ 3.8 ขาดแคลนแรงงาน และ ลูกคามีการสั่งซื้อจากประเทศอื่นๆ คิดเป็นร้อยละ 0.8 และ 0.2 ตามลำดับ

ภาพที่ 2 ร้อยละของสถานประกอบการจำแนกตามการฟื้นตัวของสถานประกอบการโดยเปรียบเทียบสัดส่วน รายรับในปี 2565 กับรายรับในปี 2562



### 3.4 ความคิดเห็นและข้อเสนอแนะของสถานประกอบการ

#### 3.4.1 ปัญหาและอุปสรรคในการดำเนินกิจการของสถานประกอบการ

จากการเก็บรวบรวมข้อมูลสถานประกอบการ จำแนกตามปัญหาและอุปสรรคในการดำเนินกิจการของสถานประกอบการ พบว่า ด้านเศรษฐกิจไม่ดี / ชะลอตัว คิดเป็นร้อยละ 81.2 รองลงมา คือ ต้นทุนในการดำเนินธุรกิจสูงขึ้น คิดเป็นร้อยละ 66.9 การแพร่ระบาดของโรคติดเชื้อไวรัสโคโรนา 19 คิดเป็นร้อยละ 60.6 กำลังซื้อของลูกค้าลดลง คิดเป็นร้อยละ 40.0 การแข่งขันทางการค้าเพิ่มมากขึ้น คิดเป็นร้อยละ 30.7 ขาดเงินลงทุนและเงินหมุนเวียนในการดำเนินกิจการ คิดเป็นร้อยละ 17.1 ปัญหาความไม่เสถียรภาพทางการเมือง คิดเป็นร้อยละ 5.1 ภัยธรรมชาติ คิดเป็นร้อยละ 4.1 ขาดความสามารถในการทำการตลาด คิดเป็นร้อยละ 2.3 และสุดท้าย คือ ขาดแคลนแรงงาน คิดเป็นร้อยละ 1.5

ภาพที่ 3 ร้อยละของสถานประกอบการ ที่มีปัญหาและอุปสรรคในการดำเนินงาน



หมายเหตุ : ตอบได้มากกว่า 1 ข้อ

### 3.4.2 ความช่วยเหลือที่ต้องการจากหน่วยงานของรัฐ

จากการเก็บรวบรวมข้อมูลสถานประกอบการ จำแนกตามความช่วยเหลือที่ต้องการจากหน่วยงานของรัฐ พบว่า มาตรการควบคุมราคาสินค้า คิดเป็นร้อยละ 68.6 รองลงมา คือ ลดอัตราดอกเบี้ย คิดเป็นร้อยละ 40.0 มาตรการลดอัตราภาษี คิดเป็นร้อยละ 38.3 สนับสนุนแหล่งเงินทุน คิดเป็นร้อยละ 36.3 พักชำระหนี้ คิดเป็นร้อยละ 20.8 และสุดท้าย คือ เพิ่มวงเงินสินเชื่อให้แก่ผู้ประกอบการ คิดเป็นร้อยละ 11.3

ภาพที่ 4 ร้อยละของสถานประกอบการ ที่ต้องการความช่วยเหลือจากหน่วยงานของรัฐ



หมายเหตุ : ตอบได้มากกว่า 1 ข้อ

# תוכן תוכן

---



# ตอนที่ 1 ข้อมูลทั่วไปของสถานประกอบการ

---





**ตอนที่ 1 ข้อมูลทั่วไปของสถานประกอบการ  
จำแนกตามขนาดของสถานประกอบการ**

---



ตอนที่ 1 ข้อมูลทั่วไปของสถานประกอบการ จำแนกตามขนาดของสถานประกอบการ

ตาราง 1	จำนวนและร้อยละของสถานประกอบการธุรกิจ จำแนกตามรูปแบบการจัดตั้งตามกฎหมาย และขนาดของสถานประกอบการ	51
ตาราง 2	จำนวนและร้อยละของสถานประกอบการธุรกิจจำแนกตามรูปแบบการจัดตั้งทางเศรษฐกิจและขนาดของสถานประกอบการ	52
ตาราง 3	จำนวนและร้อยละของสถานประกอบการธุรกิจจำแนกตามระยะเวลาในการดำเนินกิจการและขนาดของสถานประกอบการ	53
ตาราง 4	จำนวนและร้อยละของสถานประกอบการธุรกิจ จำแนกตามระยะเวลาการดำเนินกิจการ จำนวนชั่วโมงที่เปิดดำเนินการต่อวัน ในปี 2564 และขนาดของสถานประกอบการ	54
ตาราง 5	จำนวนและร้อยละของสถานประกอบการธุรกิจ จำแนกตามเงินทุนจดทะเบียน และขนาดของสถานประกอบการ	55
ตาราง 6	จำนวนและร้อยละของสถานประกอบการธุรกิจ จำแนกตามการมีต่างประเทศร่วมลงทุนหรือถือหุ้น และขนาดของสถานประกอบการ	56
ตาราง 7	จำนวนและร้อยละของสถานประกอบการธุรกิจ จำแนกตามการลงทุนในต่างประเทศ และขนาดของสถานประกอบการ	57



ตาราง 1 จำนวนและร้อยละของสถานประกอบการธุรกิจ จำแนกตามรูปแบบการจัดตั้งตามกฎหมาย และขนาดของสถานประกอบการ  
TABLE 1 NUMBER AND PERCENTAGE OF BUSINESS ESTABLISHMENTS BY FORM OF LEGAL ORGANIZATION AND SIZE OF ESTABLISHMENT

จำนวนสถาน- ประกอบการ Number of establishments	จำนวน ร้อยละ Number %	ส่วนบุคคล Individual proprietor	จำนวน ร้อยละ Number %	ห้างหุ้นส่วนจำกัด		บริษัทจำกัด บริษัทจำกัด (มหาชน) Company limited, Public company limited	สหกรณ์ Cooperatives	การรวมกลุ่ม Bundling		วิสาหกิจชุมชน Community enterprise	Size of establishment				
				จำนวน ร้อยละ Number %	จำนวน ร้อยละ Number %			จำนวน ร้อยละ Number %	จำนวน ร้อยละ Number %						
<b>รวม</b>	<b>25,234</b>	<b>100.00</b>	<b>23,674</b>	<b>93.82</b>	<b>551</b>	<b>2.18</b>	<b>763</b>	<b>3.02</b>	<b>184</b>	<b>0.73</b>	<b>16</b>	<b>0.06</b>	<b>46</b>	<b>0.18</b>	<b>Total</b>
1- 5 คน	24,303	100.00	23,236	95.61	430	1.77	472	1.94	132	0.54	-	-	33	0.14	1- 5 persons
6 - 10 คน	636	100.00	343	53.84	62	9.72	164	25.83	44	6.88	13	2.16	10	1.57	6 - 10 persons
11 - 15 คน	136	100.00	43	31.72	38	27.79	49	36.40	2	1.47	3	1.89	1	0.74	11 - 15 persons
16 - 25 คน	75	100.00	28	37.33	8	11.33	34	44.67	3	4.00	-	-	2	2.67	16 - 25 persons
26 - 30 คน	17	100.00	9	52.94	4	23.53	4	23.53	-	-	-	-	-	-	26 - 30 persons
31 - 50 คน	39	100.00	12	34.62	3	6.41	21	51.28	3	7.69	-	-	-	-	31 - 50 persons
51 - 200 คน	26	100.00	3	11.54	6	23.08	17	65.38	-	-	-	-	-	-	51 - 200 persons
มากกว่า 200 คน	2	100.00	-	-	-	-	2	100.00	-	-	-	-	-	-	more than 200 persons

ที่มา : สำมะโนธุรกิจและอุตสาหกรรม พ.ศ. 2565 (ธุรกิจทางการค้าและธุรกิจทางการบริการ) จังหวัดตรัง สำนักงานสถิติแห่งชาติ กระทรวงดิจิทัลเพื่อเศรษฐกิจและสังคม

Source : The 2022 Business and Industrial Census (Trade and Services Industry) Trang Province, National Statistical Office, Ministry of Digital Economy and Society.

ตาราง 2 จำนวนและร้อยละของสถานประกอบการธุรกิจจำแนกตามรูปแบบการจัดตั้งทางเศรษฐกิจ และขนาดของสถานประกอบการ  
TABLE 2 NUMBER AND PERCENTAGE OF BUSINESS ESTABLISHMENTS BY FORM OF ECONOMIC ORGANIZATION AND SIZE OF ESTABLISHMENT

ขนาดของสถานประกอบการ	จำนวนสถานประกอบการ			สำนักงานแห่งเดียว			สำนักงานใหญ่			สำนักงานสาขา		
	Number of establishments		ร้อยละ %	Single unit		ร้อยละ %	Head office		ร้อยละ %	Branch		Size of establishment
	จำนวน Number	ร้อยละ %		จำนวน Number	ร้อยละ %		จำนวน Number	ร้อยละ %		จำนวน Number	ร้อยละ %	
<b>รวม</b>	<b>25,234</b>	<b>100.00</b>	<b>24,090</b>	<b>95.47</b>	<b>555</b>	<b>2.20</b>	<b>589</b>	<b>2.33</b>	<b>Total</b>			
1 - 5 คน	24,303	100.00	23,455	96.51	442	1.82	406	1.67	1- 5 persons			
6 - 10 คน	636	100.00	438	68.87	72	11.32	126	19.81	6 - 10 persons			
11 - 15 คน	136	100.00	90	66.18	15	11.03	31	22.79	11 - 15 persons			
16 - 25 คน	75	100.00	53	70.67	9	12.00	13	17.33	16 - 25 persons			
26 - 30 คน	17	100.00	14	82.35	3	17.65	-	-	26 - 30 persons			
31 - 50 คน	39	100.00	26	66.67	8	20.51	5	12.82	31 - 50 persons			
51 - 200 คน	26	100.00	13	50.00	6	23.08	7	26.92	51 - 200 persons			
มากกว่า 200 คน	2	100.00	1	50.00	-	-	1	50.00	more than 200 persons			

ที่มา : สำนักทะเบียนธุรกิจและอุตสาหกรรม พ.ศ. 2565 (ธุรกิจทางการค้าและธุรกิจทางการบริการ) จังหวัดตรัง สำนักงานสถิติแห่งชาติ กระทรวงดิจิทัลเพื่อเศรษฐกิจและสังคม

Source : The 2022 Business and Industrial Census (Trade and Services Industry) Trang Province, National Statistical Office, Ministry of Digital Economy and Society.



ตาราง 3 จำนวนและร้อยละของสถานประกอบการธุรกิจ จำแนกตามระยะเวลาในการดำเนินงาน และขนาดของสถานประกอบการ  
TABLE 3 NUMBER AND PERCENTAGE OF BUSINESS ESTABLISHMENTS BY PERIOD OF OPERATION AND SIZE OF ESTABLISHMENT

ขนาดของสถานประกอบการ	ระยะเวลาในการดำเนินงาน (ปี) Period of operation (Year)												Size of establishment	
	จำนวนสถานประกอบการ		< 5		5 - 9		10 - 19		20 - 29		≥ 30			Total
	จำนวน	ร้อยละ	จำนวน	ร้อยละ	จำนวน	ร้อยละ	จำนวน	ร้อยละ	จำนวน	ร้อยละ	จำนวน	ร้อยละ		
Number	%	Number	%	Number	%	Number	%	Number	%	Number	%	Number	%	
<b>รวม</b>	<b>25,234</b>	<b>100.00</b>	<b>5,529</b>	<b>21.91</b>	<b>7,941</b>	<b>31.47</b>	<b>7,167</b>	<b>28.40</b>	<b>3,159</b>	<b>12.52</b>	<b>1,438</b>	<b>5.70</b>	<b>1,438</b>	<b>5.70</b>
1- 5 คน	24,303	100.00	5,454	22.44	7,774	31.99	6,791	27.94	2,996	12.33	1,288	5.30	1,288	5.30
6 - 10 คน	636	100.00	40	6.29	100	15.72	299	47.01	106	16.67	91	14.31	91	14.31
11 - 15 คน	136	100.00	17	12.50	34	25.00	38	27.94	27	19.85	20	14.71	20	14.71
16 - 25 คน	75	100.00	14	18.67	17	22.67	19	25.33	10	13.33	15	20.00	15	20.00
26 - 30 คน	17	100.00	-	-	2	11.76	5	29.41	5	29.41	5	29.41	5	29.41
31 - 50 คน	39	100.00	4	10.26	6	15.38	11	28.21	10	25.64	8	20.51	8	20.51
51 - 200 คน	26	100.00	-	-	8	30.77	3	11.54	4	15.38	11	42.31	11	42.31
มากกว่า 200 คน	2	100.00	-	-	-	-	1	50.00	1	50.00	-	-	-	-

ที่มา : สำนักวิจัยและอุตสาหกรรม พ.ศ. 2565 (ธุรกิจทางการค้าและธุรกิจทางการบริการ) จังหวัดตรัง สำนักงานสถิติแห่งชาติ กระทรวงดิจิทัลเพื่อเศรษฐกิจและสังคม  
Source : The 2022 Business and Industrial Census (Trade and Services Industry) Trang Province, National Statistical Office, Ministry of Digital Economy and Society.

ตาราง 4 จำนวนและร้อยละของสถานประกอบการธุรกิจ จำนวนตามระยะเวลาการดำเนินงานซึ่งไม่มีปีดำเนินการ จำนวนชั่วโมงดำเนินการต่อวันในปี 2564 และขนาดของสถานประกอบการ  
TABLE 4 NUMBER AND PERCENTAGE OF BUSINESS ESTABLISHMENTS BY PERIOD OF OPERATION IN 2021 AND SIZE OF ESTABLISHMENT

ขนาดของสถานประกอบการ Number of establishments	ระยะเวลาการดำเนินงาน Period of operation in 2021												Size of establishment				
	จำนวนสถานประกอบการ			เดือน Months				ชั่วโมง Hours per day				ร้อยละ					
	จำนวน Number	ร้อยละ %	จำนวน Number	ร้อยละ %	จำนวน Number	ร้อยละ %	จำนวน Number	ร้อยละ %	จำนวน Number	ร้อยละ %	จำนวน Number			ร้อยละ %			
<b>รวม</b>	<b>25,234</b>	<b>100.00</b>	<b>64</b>	<b>0.25</b>	<b>849</b>	<b>3.37</b>	<b>1,556</b>	<b>6.17</b>	<b>22,765</b>	<b>90.22</b>	<b>3,660</b>	<b>14.51</b>	<b>19,846</b>	<b>78.65</b>	<b>1,728</b>	<b>6.85</b>	<b>Total</b>
1- 5 คน	24,303	100.00	39	0.16	781	3.21	1,508	6.20	21,975	90.42	3,540	14.56	19,226	79.11	1,537	6.33	1- 5 persons
6 - 10 คน	636	100.00	-	-	51	8.01	39	6.19	546	85.80	77	12.14	426	66.90	133	20.95	6 - 10 persons
11 - 15 คน	136	100.00	4	2.84	13	9.55	3	2.51	116	85.11	14	10.85	90	65.92	32	23.22	11 - 15 persons
16 - 25 คน	75	100.00	5	6.22	2	3.11	4	5.78	64	84.89	12	15.56	46	62.44	17	22.00	16 - 25 persons
26 - 30 คน	17	100.00	6	35.29	1	5.88	1	5.88	9	52.94	6	35.29	8	47.06	3	17.65	26 - 30 persons
31 - 50 คน	39	100.00	8	20.51	-	-	-	-	31	79.49	8	20.51	28	71.79	3	7.69	31 - 50 persons
51 - 200 คน	26	100.00	2	7.69	1	3.85	-	-	23	88.46	3	11.54	21	80.77	2	7.69	51 - 200 persons
มากกว่า 200 คน	2	100.00	-	-	-	-	-	-	2	100.00	-	-	1	50.00	1	50.00	more than 200 persons

ที่มา : สำนักงานและอุตสาหกรรม พ.ศ. 2565 (ธุรกิจทางการค้าและธุรกิจทางการบริการ) จังหวัดสงขลา สำนักงานสถิติแห่งชาติ กระทรวงดิจิทัลเพื่อเศรษฐกิจและสังคม

Source : The 2022 Business and Industrial Census (Trade and Services Industry) Trang Province, National Statistical Office, Ministry of Digital Economy and Society.

ตาราง 5 จำนวนและร้อยละของสถานประกอบการธุรกิจ จำนวนตามเงินทุนจดทะเบียน และขนาดของสถานประกอบการ  
 TABLE 5 NUMBER AND PERCENTAGE OF BUSINESS ESTABLISHMENTS BY REGISTERED CAPITAL AND SIZE OF ESTABLISHMENT

ขนาดของสถานประกอบการ	จำนวนสถานประกอบการ		มูลค่าทุนจดทะเบียน (ล้านบาท) Registered capital (Million baht)										มูลค่าเงินทุนจดทะเบียน Value of Registered capital	Size of establishment						
	Number of establishments		ไม่มีทุนจดทะเบียน No registered capital		รวม Total		< 1		1 - 9		10 - 49				50 - 99		200 - 499		500 - 999	
	จำนวน Number	ร้อยละ %	จำนวน Number	ร้อยละ %	จำนวน Number	ร้อยละ %	จำนวน Number	ร้อยละ %	จำนวน Number	ร้อยละ %	จำนวน Number	ร้อยละ %			จำนวน Number	ร้อยละ %	จำนวน Number	ร้อยละ %	จำนวน Number	ร้อยละ %
<b>รวม</b>	<b>1,313</b>	<b>100.00</b>	<b>455</b>	<b>34.61</b>	<b>859</b>	<b>65.39</b>	<b>94</b>	<b>7.17</b>	<b>734</b>	<b>55.86</b>	<b>22</b>	<b>1.64</b>	<b>7</b>	<b>0.49</b>	<b>1</b>	<b>0.08</b>	<b>2</b>	<b>0.15</b>	<b>4,269,005,220.0</b>	<b>Total</b>
1- 5 คน	903	100.00	292	32.30	611	67.70	85	9.37	526	58.33	-	-	-	-	-	-	-	-	996,810,380.0	1- 5 persons
6 - 10 คน	226	100.00	110	48.48	116	51.52	4	1.55	111	49.31	2	0.66	-	-	-	-	-	-	356,178,600.0	6 - 10 persons
11 - 15 คน	87	100.00	28	32.65	59	67.35	5	5.87	47	54.03	7	7.45	-	-	-	-	-	-	211,211,400.0	11 - 15 persons
16 - 25 คน	42	100.00	13	29.76	30	70.24	-	-	26	60.71	3	7.14	1	2.38	-	-	-	-	252,980,000.0	16 - 25 persons
26 - 30 คน	8	100.00	-	-	8	100.00	1	12.50	5	62.50	2	25.00	-	-	-	-	-	-	54,000,000.0	26 - 30 persons
31 - 50 คน	23	100.00	5	22.22	18	77.78	-	-	13	55.56	3	13.33	2	8.89	-	-	-	-	204,750,000.0	31 - 50 persons
51 - 200 คน	23	100.00	7	28.26	17	71.74	-	-	6	23.91	6	23.91	4	15.22	-	-	2	8.70	1,899,074,840.0	51 - 200 persons
มากกว่า 200 คน	2	100.00	1	50.00	1	50.00	-	-	-	-	-	-	-	-	1	50.00	-	-	294,000,000.0	more than 200 persons

หมายเหตุ : เฉพาะสถานประกอบการที่รัฐแบบการจดทะเบียนทั้งหมดทั้งส่วนจำกัด ทั้งหุ้นส่วนสามัญบุคคล บริษัทจำกัด และบริษัทจำกัด (มหาชน)

Note : Only establishments which were juristic partnership, company limited and public company limited.

ที่มา : สำนักงานธุรกิจและอุตสาหกรรม พ.ศ. 2565 (ธุรกิจทางการค้าและธุรกิจทางการบริการ) จังหวัดตรัง สำนักงานสถิติแห่งชาติ กระทรวงดิจิทัลเพื่อเศรษฐกิจและสังคม

Source : The 2022 Business and Industrial Census (Trade and Services Industry) Trang Province, National Statistical Office, Ministry of Digital Economy and Society.

ตาราง 6 จำนวนและร้อยละของสถานประกอบการธุรกิจ จำนวนตามการมีต่างประเทศร่วมลงทุนหรือถือหุ้น และขนาดของสถานประกอบการ

TABLE 6 NUMBER AND PERCENTAGE OF BUSINESS ESTABLISHMENTS BY HAVING FOREIGN INVESTMENTS OR HOLDING SHARE AND SIZE OF ESTABLISHMENT

ขนาดของสถานประกอบการ	จำนวนสถาน- ประกอบการ		ไม่มีต่างประเทศ ร่วมลงทุนหรือถือหุ้น		อย่างน้อย 1 ราย ถือหุ้น ตั้งแต่ร้อยละ 10 ขึ้นไป		Size of establishment
	จำนวน Number	ร้อยละ %	จำนวน Number	ร้อยละ %	จำนวน Number	ร้อยละ %	
รวม	1,313	100.00	1,311	99.85	2	0.15	Total
1 - 5 คน	903	100.00	903	100.00	-	-	1 - 5 persons
6 - 10 คน	226	100.00	226	100.00	-	-	6 - 10 persons
11 - 15 คน	87	100.00	87	100.00	-	-	11 - 15 persons
16 - 25 คน	41	100.00	41	100.00	-	-	16 - 25 persons
26 - 30 คน	8	100.00	8	100.00	-	-	26 - 30 persons
31 - 50 คน	23	100.00	21	91.30	2	8.70	31 - 50 persons
51 - 200 คน	23	100.00	23	100.00	-	-	51 - 200 persons
มากกว่า 200 คน	2	100.00	2	100.00	-	-	more than 200 persons

หมายเหตุ : เฉพาะสถานประกอบการที่มีรูปแบบการจัดตั้งตามกฎหมายเป็นหุ้นส่วนจำกัด ห้างหุ้นส่วนสามัญนิติบุคคล บริษัทจำกัด และบริษัทจำกัด (มหาชน)

Note : Only establishments which were juristic partnership, company limited and public company limited.

ที่มา : สำนักธุรกิจและอุตสาหกรรม พ.ศ. 2565 (ธุรกิจทางการค้าและธุรกิจทางการบริการ) จังหวัดตรัง สำนักงานสถิติแห่งชาติ กระทรวงดิจิทัลเพื่อเศรษฐกิจและสังคม

Source : The 2022 Business and Industrial Census (Trade and Services Industry) Trang Province, National Statistical Office, Ministry of Digital Economy and Society.

ตาราง 7 จำนวนและร้อยละของสถานประกอบการธุรกิจ จำนวนตามการลงทุนในต่างประเทศ และขนาดของสถานประกอบการ

TABLE 7 NUMBER AND PERCENTAGE OF BUSINESS ESTABLISHMENTS BY INVESTMENT IN ABROAD AND SIZE OF ESTABLISHMENT

ขนาดของสถานประกอบการ	จำนวนสถานประกอบการ		ไม่มีการลงทุน ในต่างประเทศ		Size of establishment
	จำนวน Number	ร้อยละ %	จำนวน Number	ร้อยละ %	
รวม	1,313	100.00	1,313	100.00	Total
1 - 5 คน	903	100.00	903	100.00	1 - 5 persons
6 - 10 คน	226	100.00	226	100.00	6 - 10 persons
11 - 15 คน	87	100.00	87	100.00	11 - 15 persons
16 - 25 คน	41	100.00	41	100.00	16 - 25 persons
26 - 30 คน	8	100.00	8	100.00	26 - 30 persons
31 - 50 คน	23	100.00	23	100.00	31 - 50 persons
51 - 200 คน	23	100.00	23	100.00	51 - 200 persons
มากกว่า 200 คน	2	100.00	2	100.00	more than 200 persons

ที่มา : สำนักทะเบียนธุรกิจและอุตสาหกรรม พ.ศ. 2565 (ธุรกิจทางการค้าและธุรกิจทางการบริการ) จังหวัดตรัง สำนักงานสถิติแห่งชาติ กระทรวงดิจิทัลเพื่อเศรษฐกิจและสังคม

Source : The 2022 Business and Industrial Census (Trade and Services Industry) Trang Province, National Statistical Office, Ministry of Digital Economy and Society.



# ตอนที่ 1 ข้อมูลทั่วไปของสถานประกอบการ จำแนกตามหมวดย่อยธุรกิจ

---





# สารบัญ

ตอนที่ 1	ข้อมูลทั่วไปของสถานประกอบการ จำแนกตามหมวดย่อยธุรกิจ	
ตาราง 1	จำนวนและร้อยละของสถานประกอบการธุรกิจ จำแนกตามรูปแบบการจัดตั้งตามกฎหมาย และหมวดย่อยธุรกิจ	63
ตาราง 2	จำนวนและร้อยละของสถานประกอบการธุรกิจจำแนกตามรูปแบบการจัดตั้งทางเศรษฐกิจ และหมวดย่อยธุรกิจ	64
ตาราง 3	จำนวนและร้อยละของสถานประกอบการธุรกิจ จำแนกตามระยะเวลาในการดำเนินกิจการ และหมวดย่อยธุรกิจ	65
ตาราง 4	จำนวนและร้อยละของสถานประกอบการธุรกิจ จำแนกตามระยะเวลาการดำเนินกิจการ จำนวนชั่วโมงที่เปิดดำเนินการต่อวันในปี 2564 และหมวดย่อยธุรกิจ	66
ตาราง 5	จำนวนและร้อยละของสถานประกอบการธุรกิจ จำแนกตามเงินทุนจดทะเบียน และหมวดย่อยธุรกิจ	67
ตาราง 6	จำนวนและร้อยละของสถานประกอบการธุรกิจ จำแนกตามการมีต่างประเทศร่วมลงทุนหรือถือหุ้น และหมวดย่อยธุรกิจ	68
ตาราง 7	จำนวนและร้อยละของสถานประกอบการธุรกิจ จำแนกตามการลงทุนในต่างประเทศ และหมวดย่อยธุรกิจ	69



ตาราง 1 จำนวนและร้อยละของสถานประกอบการธุรกิจ จำนวนตามรูปแบบการจัดตั้งตามกฎหมาย และขนาดของธุรกิจ  
TABLE 1 NUMBER AND PERCENTAGE OF BUSINESS ESTABLISHMENTS BY FORM OF LEGAL ORGANIZATION AND DIVISION OF BUSINESS INDUSTRY

รหัส Code	หมวดของธุรกิจ	จำนวนสถาน- ประกอบการ Number of establishments		ส่วนบุคคล Individual proprietor		ห้างหุ้นส่วนสามัญ นิติบุคคล Juristic partnership		บริษัทจำกัด บริษัทจำกัด (มหาชน) Company (limited, Public company limited)		สหกรณ์ Cooperatives		การรวมกลุ่ม Bundling		กิจการชุมชน Community enterprise		Division of business industry
		จำนวน Number	ร้อยละ %	จำนวน Number	ร้อยละ %	จำนวน Number	ร้อยละ %	จำนวน Number	ร้อยละ %	จำนวน Number	ร้อยละ %	จำนวน Number	ร้อยละ %	จำนวน Number	ร้อยละ %	
		25,234	100.00	23,674	93.82	551	2.18	763	3.02	184	0.75	16	0.06	46	0.18	
65	การขายส่งและการขายปลีก การซ่อมยานยนต์ และจักรยานยนต์	2,439	100.00	2,190	89.79	25	1.03	224	9.18	-	-	-	-	-	-	Total Wholesale and retail trade; repair of motor vehicles and motorcycles
66	การขายส่ง (ยกเว้นยานยนต์และจักรยานยนต์)	2,325	100.00	2,038	87.66	64	2.75	114	4.90	95	4.09	5	0.22	9	0.39	Wholesale trade (except of motor vehicles and motorcycles)
67	การขายปลีก (ยกเว้นยานยนต์และจักรยานยนต์)	10,296	100.00	9,555	92.80	407	3.95	242	2.35	86	0.84	3	0.03	3	0.03	Retail trade (except of motor vehicles and motorcycles)
55	ที่พักแรม	273	100.00	250	91.58	12	4.40	11	4.03	-	-	-	-	-	-	Accommodation
56	การบริการอาหารและเครื่องดื่ม	4,455	100.00	4,431	99.46	2	0.04	17	0.38	3	0.07	2	0.04	-	-	Food and beverage service activities
59	การผลิตภาพยนตร์ วิดีทัศน์ และรายการโทรทัศน์ การบันทึกเสียงลงแผ่นเสียง และการจัดพิมพ์จำหน่ายหรือเผยแพร่ต้นฉบับ	2	100.00	1	50.00	-	-	1	50.00	-	-	-	-	-	-	Motion picture, video and television programme production, sound recording and music publishing activities
62	การจัดทำโปรแกรมคอมพิวเตอร์ การให้บริการที่เกี่ยวข้องกับคอมพิวเตอร์ และกิจการที่เกี่ยวข้อง	1	100.00	1	100.00	-	-	-	-	-	-	-	-	-	-	Computer programming, consultancy and related activities
68	กิจกรรมอสังหาริมทรัพย์	611	100.00	575	94.11	19	3.11	17	2.78	-	-	-	-	-	-	Real estate activities
69	กิจกรรมทางกฎหมายและภาษี	102	100.00	90	88.24	1	0.98	11	10.78	-	-	-	-	-	-	Legal and accounting activities
70	กิจกรรมของสำนักงานใหญ่และการบริการให้คำปรึกษาด้านการบริหารจัดการ	9	100.00	-	-	-	-	9	100.00	-	-	-	-	-	-	Activities of head offices; management consultancy activities
71	กิจกรรมด้านสถาปัตยกรรมและวิศวกรรม รวมถึงการทดสอบและการวิเคราะห์ทางเทคนิค	32	100.00	30	93.75	-	-	2	6.25	-	-	-	-	-	-	Architectural and engineering activities; technical testing and analysis
73	การโฆษณาและการจัดตลาด	63	100.00	-	-	-	-	63	100.00	-	-	-	-	-	-	Advertising and market research
74	กิจกรรมทางวิชาชีพ วิทยาศาสตร์ และเทคนิคอื่น ๆ	73	100.00	71	97.26	-	-	2	2.74	-	-	-	-	-	-	Other professional, scientific and technical activities
77	กิจกรรมการให้เช่า	309	100.00	306	99.03	1	0.32	2	0.65	-	-	-	-	-	-	Rental and leasing activities
78	กิจกรรมการจ้างงาน	1	100.00	-	-	-	-	1	100.00	-	-	-	-	-	-	Employment activities
79	กิจกรรมของตัวแทนธุรกิจท่องเที่ยว การจัดทำเที่ยว การบริการสำรอง และกิจกรรมที่เกี่ยวข้อง	51	100.00	35	68.63	16	31.37	-	-	-	-	-	-	-	-	Travel agency, tour operator, reservation service and related activities
80	การบริการรักษาความปลอดภัยและการสืบสวน	10	100.00	8	80.00	-	-	2	20.00	-	-	-	-	-	-	Security and investigation activities
81	กิจกรรมการบริการสำหรับอาคารและภูมิทัศน์	7	100.00	2	28.57	2	28.57	3	42.86	-	-	-	-	-	-	Services to buildings and landscape activities
82	การบริหารด้านการบริการและสนับสนุนการดำเนินงานของสำนักงาน และกิจกรรมอื่นๆ ที่สนับสนุนทางธุรกิจ	306	100.00	262	85.62	2	0.65	42	13.73	-	-	-	-	-	-	Office administrative, office support and other business support activities
90	กิจกรรมการสร้างสรรค์ศิลปะและการบันเทิง	166	100.00	162	97.59	-	-	-	-	-	-	3	1.81	1	0.60	Creative, arts and entertainment activities
92	กิจกรรมการพนันและการแข่งโชค	19	100.00	19	100.00	-	-	-	-	-	-	-	-	-	-	Gambling and betting activities
93	กิจกรรมด้านการศึกษา ความบันเทิง และการนันทนาการ	126	100.00	126	100.00	-	-	-	-	-	-	-	-	-	-	Sports activities and amusement and recreation activities
95	การซ่อมคอมพิวเตอร์และของใช้ส่วนบุคคล และของใช้ในครัวเรือน	547	100.00	547	100.00	-	-	-	-	-	-	-	-	-	-	Repair of computers and personal and household goods
96	กิจกรรมบริการส่วนบุคคลอื่นๆ	3,011	100.00	2,975	98.80	-	-	-	-	-	-	3	0.10	33	1.10	Other personal service activities

ที่มา : สำนักงานธุรกิจและอุตสาหกรรม พ.ศ. 2565 (ธุรกิจทางการบริการ) จังหวัดบุรีรัมย์ สำนักงานสถิติแห่งชาติ กระทรวงดิจิทัลเพื่อเศรษฐกิจและสังคม  
Source : The 2022 Business and Industrial Census (Trade and Services Industry) Trang Province, National Statistical Office, Ministry of Digital Economy and Society.

ตาราง 2 จำนวนและร้อยละของสถานประกอบการธุรกิจจำแนกตามรูปแบบการจัดตั้งทางเศรษฐกิจ และหมวดย่อยธุรกิจ  
TABLE 2 NUMBER AND PERCENTAGE OF BUSINESS ESTABLISHMENTS BY FORM OF ECONOMIC ORGANIZATION AND DIVISION OF BUSINESS INDUSTRY

รหัส Code	หมวดย่อยธุรกิจ	จำนวนสถานประกอบการ		สำนักงานแม่เดี่ยว		สำนักงานใหญ่		สำนักงานสาขา		Division of business industry
		Number of establishments		Single unit		Head office		Branch		
		จำนวน Number	ร้อยละ %	จำนวน Number	ร้อยละ %	จำนวน Number	ร้อยละ %	จำนวน Number	ร้อยละ %	
	<b>รวม</b>	<b>25,234</b>	<b>100.00</b>	<b>24,090</b>	<b>95.47</b>	<b>555</b>	<b>2.20</b>	<b>589</b>	<b>2.33</b>	<b>Total</b>
45	การขายส่งและการขายปลีก การซ่อมยานยนต์ และจักรยานยนต์	2,439	100.00	2,268	93.02	12	0.47	159	6.51	Wholesale and retail trade; repair of motor vehicles and motorcycles
46	การขายส่ง (ยกเว้นยานยนต์และจักรยานยนต์)	2,325	100.00	2,160	92.89	17	0.73	148	6.38	Wholesale trade (except of motor vehicles and motorcycles)
47	การขายปลีก (ยกเว้นยานยนต์และจักรยานยนต์)	10,296	100.00	9,651	93.73	390	3.79	255	2.48	Retail trade (except of motor vehicles and motorcycles)
55	ที่พักแรม	273	100.00	265	97.17	3	1.23	5	1.60	Accommodation
56	การบริการอาหารและเครื่องดื่ม	4,455	100.00	4,418	99.16	37	0.84	-	-	Food and beverage service activities
59	การผลิตภาพยนตร์ วิดีทัศน์ และรายการโทรทัศน์ การบันทึกเสียงลงบนสื่อ และการจัดพิมพ์จำหน่ายหรือเผยแพร่ดนตรี	2	100.00	2	100.00	-	-	-	-	Motion picture, video and television programme production, sound recording and music publishing activities
62	การจัดทำโปรแกรมคอมพิวเตอร์ การให้คำปรึกษาเกี่ยวกับคอมพิวเตอร์ และกิจกรรมที่เกี่ยวข้อง	1	100.00	1	100.00	-	-	-	-	Computer programming, consultancy and related activities
68	กิจกรรมอสังหาริมทรัพย์	611	100.00	602	98.61	3	0.41	6	0.98	Real estate activities
69	กิจกรรมทางกฎหมายและการบัญชี	102	100.00	97	95.10	-	-	5	4.90	Legal and accounting activities
70	กิจกรรมของสำนักงานใหญ่และการบริการให้คำปรึกษาด้านการบริหารจัดการ	9	100.00	-	-	-	-	9	100.00	Activities of head offices; management consultancy activities
71	กิจกรรมด้านสถาปัตยกรรมและวิศวกรรม รวมถึงการทดสอบและการวิเคราะห์ทางเทคนิค	32	100.00	29	90.63	2	6.25	1	3.12	Architectural and engineering activities; technical testing and analysis
73	การโฆษณาและการวิจัยตลาด	63	100.00	63	100.00	-	-	-	-	Advertising and market research
74	กิจกรรมทางวิชาชีพ วิทยาศาสตร์ และเทคนิคอื่นๆ	73	100.00	73	100.00	-	-	-	-	Other professional, scientific and technical activities
77	กิจกรรมการให้เช่า	309	100.00	307	99.51	2	0.49	-	-	Rental and leasing activities
78	กิจกรรมการจ้างงาน	1	100.00	1	100.00	-	-	-	-	Employment activities
79	กิจกรรมของตัวแทนธุรกิจท่องเที่ยว การจัดนำเที่ยว การบริการสำรอง และกิจกรรมที่เกี่ยวข้อง	51	100.00	51	100.00	-	-	-	-	Travel agency, tour operator, reservation service and related activities
80	การบริการรักษาความปลอดภัยและการสืบสวน	10	100.00	10	100.00	-	-	-	-	Security and investigation activities
81	กิจกรรมการบริการสำหรับอาคารและภูมิทัศน์	7	100.00	6	80.00	-	-	1	20.00	Services to buildings and landscape activities
82	การบริการด้านการบริหารและสนับสนุนการดำเนินงานของสำนักงาน และกิจกรรมอื่นๆ ที่สนับสนุนทางธุรกิจ	306	100.00	263	85.78	43	14.22	-	-	Office administrative, office support and other business support activities
90	กิจกรรมการสร้างสรรค์ศิลปะและความบันเทิง	166	100.00	166	100.00	-	-	-	-	Creative, arts and entertainment activities
92	กิจกรรมการพนันและการเสี่ยงโชค	19	100.00	19	100.00	-	-	-	-	Gambling and betting activities
93	กิจกรรมด้านการศึกษา ความบันเทิง และการบันเทิง	126	100.00	126	100.00	-	-	-	-	Sports activities and amusement and recreation activities
95	การซ่อมคอมพิวเตอร์และของใช้ส่วนบุคคล และของใช้ในครัวเรือน	547	100.00	534	97.62	13	2.38	-	-	Repair of computers and personal and household goods
96	กิจกรรมบริการส่วนบุคคลอื่นๆ	3,011	100.00	2,978	98.90	33	1.10	-	-	Other personal service activities

ที่มา : สำนักงานธุรกิจและอุตสาหกรรม พ.ศ. 2565 (ธุรกิจทางการค้าและธุรกิจบริการ) จังหวัดรัง สำนักงานสถิติแห่งชาติ กระทรวงดิจิทัลเพื่อเศรษฐกิจและสังคม  
Source : The 2022 Business and Industrial Census (Trade and Services Industry) Trang Province, National Statistical Office, Ministry of Digital Economy and Society.

ตาราง 3 จำนวนและร้อยละของสถานประกอบการธุรกิจ จำแนกตามระยะเวลาในการดำเนินการ และหมวดย่อยธุรกิจ  
TABLE 3 NUMBER AND PERCENTAGE OF BUSINESS ESTABLISHMENTS BY PERIOD OF OPERATION AND DIVISION OF BUSINESS INDUSTRY

รหัส Code	หมวดย่อยธุรกิจ	จำนวนสถานประกอบการ Number of establishments												Division of business industry
		ระยะเวลาในการดำเนินการ (ปี) Period of operation (Year)												
		< 5		5 - 9		10 - 19		20 - 29		≥ 30		Total		
จำนวน	ร้อยละ	จำนวน	ร้อยละ	จำนวน	ร้อยละ	จำนวน	ร้อยละ	จำนวน	ร้อยละ	จำนวน	ร้อยละ			
45	รวม	25,234	100.00	5,529	21.91	7,941	31.47	7,167	28.40	3,159	12.52	1,438	5.70	Wholesale and retail trade; repair of motor vehicles and motorcycles
46	การขายส่งและการขายปลีก การซ่อมยานยนต์และจักรยานยนต์	2,325	100.00	348	14.97	673	28.93	1,064	45.79	173	7.42	67	2.89	Wholesale trade (except of motor vehicles and motorcycles)
47	การขายส่ง (ยกเว้นยานยนต์และจักรยานยนต์)	10,297	100.00	2,579	25.05	4,278	41.55	1,743	16.93	1,100	10.68	597	5.80	Retail trade (except of motor vehicles and motorcycles)
55	ที่พักแรม	273	100.00	52	19.03	88	32.21	99	36.18	20	7.27	14	5.30	Accommodation
56	การบริการอาหารและเครื่องดื่ม	4,455	100.00	1,053	23.63	1,551	34.81	1,005	22.56	506	11.35	340	7.64	Food and beverage service activities
59	การผลิตภาพยนตร์ วิทยุทัศน์ และรายการโทรทัศน์ การบันทึกเสียงลงบนสื่อ และการจัดพิมพ์จำหน่ายหรือเผยแพร่ดนตรี	2	100.00	-	-	1	50.00	1	50.00	-	-	-	-	Motion picture, video and television programme production, sound recording and music publishing activities
62	การจัดทำโปรแกรมคอมพิวเตอร์ การให้บริการเกี่ยวกับคอมพิวเตอร์ และกิจกรรมที่เกี่ยวข้อง	1	100.00	-	-	1	100.00	-	-	-	-	-	-	Computer programming, consultancy and related activities
68	กิจกรรมส่งเสริมการขาย	611	100.00	19	3.14	26	4.28	240	39.28	306	50.00	20	3.30	Real estate activities
69	กิจกรรมทางกฎหมายและการบัญชี	102	100.00	5	4.90	21	20.83	49	47.55	27	26.72	-	-	Legal and accounting activities
70	กิจกรรมของสำนักงานใหญ่และการบริการให้คำปรึกษาด้านการบริหารจัดการ	9	100.00	-	-	-	-	9	100.00	-	-	-	-	Activities of head offices; management consultancy activities
71	กิจกรรมด้านสถาปัตยกรรมและวิศวกรรม รวมถึงการทดสอบและการวิเคราะห์ทางเทคนิค	32	100.00	2	6.25	4	12.50	11	33.33	15	47.92	-	-	Architectural and engineering activities; technical testing and analysis
73	การโฆษณาและการจัดตลาด	63	100.00	-	-	-	-	62	98.41	1	1.59	-	-	Advertising and market research
74	กิจกรรมทางวิชาชีพ วิทยาศาสตร์ และเทคนิคอื่นๆ	72	100.00	2	3.20	16	21.92	50	68.95	4	5.94	-	-	Other professional, scientific and technical activities
77	กิจกรรมการให้เช่า	309	100.00	43	13.92	79	25.47	148	47.93	8	2.59	31	10.10	Rental and leasing activities
78	กิจกรรมการจ้างงาน	1	100.00	1	100.00	-	-	-	-	-	-	-	-	Employment activities
79	กิจกรรมของตัวแทนธุรกิจท่องเที่ยว การจัดงาน การบริการสำรอง และกิจกรรมที่เกี่ยวข้อง	51	100.00	17	33.33	17	33.33	-	-	16	31.37	1	1.96	Travel agency, tour operator, reservation service and related activities
80	การบริการรักษาความปลอดภัยและการสืบสวน	10	100.00	-	-	-	-	9	90.00	-	-	1	10.00	Security and investigation activities
81	กิจกรรมการบริการสำหรับอาคารและภูมิทัศน์	7	100.00	2	30.00	1	20.00	2	30.00	1	20.00	1	-	Services to buildings and landscape activities
82	การบริหารจัดการบริหารและสนับสนุนการดำเนินงานของสำนักงาน และกิจกรรมอื่นๆ ที่สนับสนุนทางธุรกิจ	306	100.00	71	23.30	139	45.29	65	21.34	31	10.07	-	-	Office administrative, office support and other business support activities
90	กิจกรรมการสร้างวัสดุและความเป็นเชิง	165	100.00	-	-	59	35.54	38	23.09	47	28.51	21	12.87	Creative, arts and entertainment activities
92	กิจกรรมการพนันและการเสี่ยงโชค	20	100.00	10	50.00	5	25.00	5	25.00	-	-	-	-	Gambling and betting activities
93	กิจกรรมด้านการศึกษา ความบันเทิง และการนันทนาการ	127	100.00	88	69.44	5	3.97	6	4.76	28	21.83	-	-	Sports activities and amusement and recreation activities
95	การซ่อมคอมพิวเตอร์และของใช้ส่วนบุคคล และของใช้ในครัวเรือน	547	100.00	99	18.16	213	38.88	124	22.61	35	6.40	76	13.95	Repair of computers and personal and household goods
96	กิจกรรมบริการส่วนบุคคลอื่นๆ	3,011	100.00	677	22.48	229	7.62	1,613	53.54	450	14.99	42	1.38	Other personal service activities

ที่มา : สำนักงานธุรกิจและอุตสาหกรรม พ.ศ. 2565 (ธุรกิจทางการบริการ) จังหวัดตรัง สำนักงานสถิติแห่งชาติ กระทรวงดิจิทัลเพื่อเศรษฐกิจและสังคม  
Source : The 2022 Business and Industrial Census (Trade and Services Industry) Trang Province, National Statistical Office, Ministry of Digital Economy and Society.

ตาราง 4 จำนวนและร้อยละของสถานประกอบการธุรกิจ จำนวนตามระยะเวลาการดำเนินงาน จำนวนขึ้นใหม่ที่เปิดดำเนินการใน 2021 และหมวดย่อยธุรกิจ  
TABLE 4 NUMBER AND PERCENTAGE OF BUSINESS ESTABLISHMENTS BY PERIOD OF OPERATION IN 2021 AND DIVISION OF BUSINESS INDUSTRY

รหัส Code	หมวดย่อยธุรกิจ Number of establishments	ระยะเวลาการดำเนินงาน (Period of operation in 2021)												รวม Total	Division of business industry			
		เดือน Months			ชั่วโมง Hours per day			รวม Total			ร้อยละ %							
		จำนวน Number	ร้อยละ %	จำนวน Number	ร้อยละ %	จำนวน Number	ร้อยละ %	จำนวน Number	ร้อยละ %	จำนวน Number		ร้อยละ %						
45	การขนส่งและรถจักรยานยนต์ และจักรยานยนต์	2,439	100.00	64	0.25	849	3.37	1,556	6.17	22,765	90.22	3,660	14.51	19,846	78.65	1,728	6.85	Wholesale and retail trade; repair of motor vehicles and motorcycles
46	การขายส่ง (ยกเว้นยานยนต์และจักรยานยนต์)	2,325	100.00	-	-	3	0.13	115	4.95	2,207	94.92	965	41.51	1,134	48.78	226	9.71	Wholesale trade (except of motor vehicles and motorcycles)
47	การขายปลีก (ยกเว้นยานยนต์และจักรยานยนต์)	10,296	100.00	-	-	78	0.75	88	0.86	10,130	98.39	489	4.75	8,911	86.55	895	8.69	Retail trade (except of motor vehicles and motorcycles)
55	ที่พักแรม	273	100.00	1	0.42	39	14.26	19	6.90	214	78.42	-	-	73	26.78	200	73.22	Accommodation
56	การบริการอาหารและเครื่องดื่ม	4,455	100.00	10	0.23	42	0.93	821	18.42	3,582	80.41	845	18.98	3,548	79.65	61	1.37	Food and beverage service activities
59	การเลี้ยวขวามอเตอร์ ไซด์ไบค์ และรายการโทรทัศน์ การบันทึกเสียงลงบนสื่อ และการจัดพิมพ์จำหน่ายหรือ เผยแพร่ดนตรี	2	100.00	-	-	-	-	-	-	2	100.00	-	-	2	100.00	-	-	Motion picture, video and television programme production, sound recording and music publishing activities
62	การจัดทำโปรแกรมคอมพิวเตอร์ การให้บริการ เกี่ยวกับคอมพิวเตอร์ และกิจกรรมที่เกี่ยวข้อง	1	100.00	-	-	-	-	-	-	1	100.00	-	-	1	100.00	-	-	Computer programming, consultancy and related activities
68	กิจกรรมส่งเสริมวิทยุ	611	100.00	-	-	-	-	-	-	611	100.00	58	9.41	317	51.80	237	38.79	Real estate activities
69	กิจกรรมทางกฎหมายและการบัญชี	102	100.00	-	-	-	-	-	-	102	100.00	21	20.83	81	79.17	-	-	Legal and accounting activities
70	กิจกรรมของสำนักงานใหญ่และการบริการ ให้คำปรึกษาด้านการบริหารจัดการ	9	100.00	-	-	-	-	-	-	9	100.00	-	-	9	100.00	-	-	Activities of head offices; management consultancy activities
71	กิจกรรมด้านสถาปัตยกรรมและวิศวกรรม รวมถึงการทดสอบและการวิเคราะห์ทางเทคนิค	32	100.00	-	-	-	-	-	-	32	100.00	-	-	29	90.63	3	9.37	Architectural and engineering activities; technical testing and analysis
73	การโฆษณาและการวิจัยตลาด	63	100.00	-	-	-	-	-	-	63	100.00	-	-	63	100.00	-	-	Advertising and market research
74	กิจกรรมทางวิชาชีพ วิทยาศาสตร์ และเทคนิคอื่นๆ	73	100.00	-	-	-	-	-	-	73	100.00	16	21.92	57	78.08	-	-	Other professional, scientific and technical activities
77	กิจกรรมการให้เช่า	309	100.00	-	-	51	16.57	-	-	258	83.43	78	25.31	199	64.27	32	10.42	Rental and leasing activities
78	กิจกรรมการจ้างงาน	1	100.00	-	-	-	-	-	-	1	100.00	-	-	1	100.00	-	-	Employment activities
79	กิจกรรมของตัวแทนธุรกิจท่องเที่ยว การจัดการเที่ยว การบริการสำรอง และกิจกรรมที่เกี่ยวข้อง	51	100.00	-	-	34	66.67	-	-	17	33.33	-	-	51	100.00	-	-	Travel agency, tour operator, reservation service and related activities
80	การบริการรักษาความปลอดภัยและเกราะกัน การบริการรักษาความปลอดภัยและเกราะกัน	10	100.00	-	-	-	-	-	-	10	100.00	-	-	10	100.00	-	-	Security and investigation activities
81	กิจกรรมการบริการสำหรับอาคารและภูมิทัศน์	7	100.00	-	-	-	-	-	-	7	100.00	-	-	7	100.00	-	-	Services to buildings and landscape activities
82	การบริการด้านการบริหารและสนับสนุนการดำเนินงาน ของสำนักงาน และกิจกรรมอื่นๆ ที่สนับสนุนธุรกิจ	306	100.00	-	-	-	-	-	-	306	100.00	25	8.10	281	91.90	-	-	Office administrative, office support and other business support activities
90	กิจกรรมการสร้างสรรศิลป์และวัฒนธรรมบันเทิง	165	100.00	52	31.49	98	59.30	9	5.59	6	3.61	156	94.23	9	5.16	1	0.60	Creative, arts and entertainment activities
92	กิจกรรมการพนันและการเสี่ยงโชค	19	100.00	-	-	-	-	-	-	19	100.00	-	-	19	100.00	-	-	Gambling and betting activities
93	กิจกรรมด้านกีฬา ความบันเทิง และการบันเทิง	127	100.00	-	-	33	25.79	-	-	94	74.21	28	21.83	99	78.17	-	-	Sports activities and amusement and recreation activities
95	การซ่อมคอมพิวเตอร์และการส่งข้อมูล และของใช้ในครัวเรือน	547	100.00	-	-	13	2.38	-	-	534	97.62	182	33.36	365	66.64	-	-	Repair of computers and personal and household goods
96	กิจกรรมบริการส่วนบุคคลอื่นๆ	3,011	100.00	1	0.03	330	11.00	404	13.41	2,276	75.59	391	12.96	2,547	84.63	73	2.41	Other personal service activities

ที่มา : สำนักงานธุรกิจและอุตสาหกรรม พ.ศ. 2565 (ธุรกิจทางพาณิชย์และการบริการ) จังหวัดศรีสะเกษ สำนักงานสถิติแห่งชาติ กระทรวงดิจิทัลเพื่อเศรษฐกิจและสังคม  
Source : The 2022 Business and Industrial Census (Trade and Services Industry) Trang Province, National Statistical Office, Ministry of Digital Economy and Society.



ตาราง 5 จำนวนและร้อยละของสถานประกอบการธุรกิจ จำนวนตามเงินจดทะเบียน และหมวดธุรกิจ  
TABLE 5 NUMBER AND PERCENTAGE OF BUSINESS ESTABLISHMENTS BY REGISTERED CAPITAL AND DIVISION OF BUSINESS INDUSTRY

รหัส Code	หมวดหมู่ธุรกิจ Division of business industry	จำนวนสถานประกอบการ Number of establishments		ไม่จดทะเบียน No registered capital		จดทะเบียน Registered capital (Million baht)		มูลค่าเงิน จดทะเบียน Value of Registered capital		Division of business industry										
		จำนวน Number	ร้อยละ %	รวม Total		1 - 9		10 - 49			Registered capital									
				จำนวน Number	ร้อยละ %	จำนวน Number	ร้อยละ %	จำนวน Number	ร้อยละ %			จำนวน Number	ร้อยละ %							
		1,313	100.00	455	34.61	859	65.39	94	7.17	754	55.86	22	1.64	7	0.49	1	0.08	2	0.15	4,269,005,220.0
45	การขนส่งและการพาณิชย์ การขายสินค้า และจักรยานยนต์	248	100.00	159	64.00	89	36.00	29	11.82	54	21.76	5	2.02	1	0.40	-	-	-	-	265,500,480.0
46	การขายส่ง (ยกเว้นยานยนต์และจักรยานยนต์)	178	100.00	61	34.36	117	65.64	34	19.14	73	40.87	7	3.66	4	1.97	-	-	-	-	538,687,800.0
47	การขายปลีก (ยกเว้นยานยนต์และจักรยานยนต์)	650	100.00	208	32.08	441	67.92	22	3.34	410	63.12	8	1.15	2	0.31	-	-	-	-	1,101,660,300.0
55	ที่พักแรม	23	100.00	4	18.60	19	81.40	-	-	16	68.60	-	-	-	-	1	4.26	2	8.53	1,942,765,140.0
56	การบริการอาหารและเครื่องดื่ม	19	100.00	-	-	19	100.00	2	10.92	17	89.08	-	-	-	-	-	-	-	-	87,091,500.0
59	การบริการยานยนต์ จักรยาน และรายการโทรทัศน์ การบันทึกเสียงและวิดีโอ และการจัดพิมพ์รายชื้อ	1	100.00	-	-	1	100.00	-	-	1	100.00	-	-	-	-	-	-	-	-	1,000,000.0
68	เช่าอาคาร	36	100.00	6	16.59	30	83.41	1	2.76	27	73.73	3	6.91	-	-	-	-	-	-	107,966,700.0
69	กิจกรรมทางกฎหมายและการบัญชี	12	100.00	5	41.67	7	58.33	6	50.00	1	8.33	-	-	-	-	-	-	-	-	2,500,000.0
70	กิจกรรมของสำนักงานไม่ผลิและกรรมการ ให้คำปรึกษาด้านการบริหารจัดการ	9	100.00	9	100.00	-	-	-	-	-	-	-	-	-	-	-	-	-	-	-
71	กิจกรรมด้านสถาปัตยกรรมและวิศวกรรม รวมถึงการทดสอบและการวิเคราะห์ทางเทคนิค	2	100.00	1	50.00	1	50.00	-	-	1	50.00	-	-	-	-	-	-	-	-	3,000,000.0
73	การโฆษณาและการวิจัยตลาด	63	100.00	-	-	63	100.00	-	-	-	-	-	-	-	-	-	-	-	-	65,000,000.0
74	กิจกรรมทางวิชาชีพ วิทยาศาสตร์ และเทคนิคอื่นๆ	2	100.00	-	-	2	100.00	-	-	2	100.00	-	-	-	-	-	-	-	-	2,333,300.0
77	กิจกรรมการให้เช่า	3	100.00	-	-	3	100.00	-	-	3	100.00	-	-	-	-	-	-	-	-	3,000,000.0
78	กิจกรรมการจ้างงาน	1	100.00	-	-	1	100.00	-	-	1	100.00	-	-	-	-	-	-	-	-	2,000,000.0
79	กิจกรรมของตัวแทนธุรกิจท่องเที่ยว การจัดนันทนาการ การบริการสำรอง และกิจกรรมที่เกี่ยวข้อง	16	100.00	-	-	16	100.00	-	-	16	100.00	-	-	-	-	-	-	-	-	16,000,000.0
80	การบริหารรักษาความปลอดภัยและการสืบสวน	2	100.00	-	-	2	100.00	-	-	2	100.00	-	-	-	-	-	-	-	-	2,000,000.0
81	กิจกรรมบริการสำหรับอาคารและนิติบุคคล	4	100.00	1	25.00	3	75.00	-	-	3	75.00	-	-	-	-	-	-	-	-	3,000,000.0
82	การบริหารจัดการและสนับสนุนการดำเนินงาน ของสำนักงาน และกิจกรรมอื่นๆ ที่สนับสนุนทางธุรกิจ	44	100.00	-	-	44	100.00	-	-	44	100.00	-	-	-	-	-	-	-	-	127,500,000.0

หมายเหตุ: เฉพาะสถานประกอบการที่ระบุในการจัดตั้งตามกฎหมายเป็นห้างหุ้นส่วนจำกัด ห้างหุ้นส่วนสามัญนิติบุคคล บริษัทจำกัด และบริษัทจำกัด (มหาชน)  
Note: Only establishments which were juristic partnership, company limited and public company limited.  
ที่มา: สำนักงานธุรกิจและอุตสาหกรรม พ.ศ. 2565 (ธุรกิจทางการค้า และธุรกิจทางการบริการ) จังหวัดศรีสะเกษ สำนักงานสถิติแห่งชาติ กระทรวงดิจิทัลเพื่อเศรษฐกิจและสังคม  
Source: The 2022 Business and Industrial Census (Trade and Services Industry) Trang Province, National Statistical Office, Ministry of Digital Economy and Society.

ตาราง 6 จำนวนและร้อยละของสถานประกอบการธุรกิจ จำนวนตามการมีต่างประเทศร่วมลงทุนหรือถือหุ้น และหมวดย่อยธุรกิจ

TABLE 6 NUMBER AND PERCENTAGE OF BUSINESS ESTABLISHMENTS BY HAVING FOREIGN INVESTMENTS OR HOLDING SHARE AND DIVISION OF BUSINESS INDUSTRY

รหัส Code	หมวดย่อยธุรกิจ	จำนวนสถาน- ประกอบการ Number of establishments		ไม่มีต่างประเทศ ร่วมลงทุนหรือถือหุ้น No have foreign investments or holding share		อย่างน้อย 1 ราย ถือหุ้น ตั้งแต่ร้อยละ 10 ขึ้นไป With at least 1 holding shares of 10 percent or more		Division of business industry
		จำนวน Number	ร้อยละ %	จำนวน Number	ร้อยละ %	จำนวน Number	ร้อยละ %	
	<b>รวม</b>	<b>1,313</b>	<b>100.00</b>	<b>1,311</b>	<b>99.85</b>	<b>2</b>	<b>0.15</b>	<b>Total</b>
45	การขายส่งและการขายปลีก การซ่อมยานยนต์ และจักรยานยนต์	248	100.00	248	100.00	-	-	Wholesale and retail trade; repair of motor vehicles and motorcycles
46	การขายส่ง (ยกเว้นยานยนต์และจักรยานยนต์)	178	100.00	178	100.00	-	-	Wholesale trade (except of motor vehicles and motorcycles)
47	การขายปลีก (ยกเว้นยานยนต์และจักรยานยนต์)	650	100.00	648	99.69	2	0.31	Retail trade (except of motor vehicles and motorcycles)
55	ที่พักแรม	23	100.00	23	100.00	-	-	Accommodation
56	การบริการอาหารและเครื่องดื่ม	19	100.00	19	100.00	-	-	Food and beverage service activities
59	การผลิตภาพยนตร์ วิดีทัศน์ และรายการโทรทัศน์ การบันทึกเสียงลงแผ่นเสียง และการจัดพิมพ์จำหน่ายหรือ เผยแพร่ดนตรี	1	100.00	1	100.00	-	-	Motion picture, video and television programme production, sound recording and music publishing activities
68	กิจกรรมอสังหาริมทรัพย์	36	100.00	36	100.00	-	-	Real estate activities
69	กิจกรรมทางกฎหมายและการบัญชี	12	100.00	12	100.00	-	-	Legal and accounting activities
70	กิจกรรมของสำนักงานใหญ่และการบริการ ให้คำปรึกษาด้านการบริหารจัดการ	9	100.00	9	100.00	-	-	Activities of head offices; management consultancy activities
71	กิจกรรมด้านสถาปัตยกรรมและวิศวกรรม รวมถึงการทดสอบและการวิจัยตลาด	2	100.00	2	100.00	-	-	Architectural and engineering activities; technical testing and analysis
73	การโฆษณาและการวิจัยตลาด	63	100.00	63	100.00	-	-	Advertising and market research
74	กิจกรรมทางวิชาชีพ วิทยาศาสตร์ และเทคนิคอื่นๆ	2	100.00	2	100.00	-	-	Other professional, scientific and technical activities
77	กิจกรรมการให้เช่า	3	100.00	3	100.00	-	-	Rental and leasing activities
78	กิจกรรมการจ้างงาน	1	100.00	1	100.00	-	-	Employment activities
79	กิจกรรมของตัวแทนธุรกิจท่องเที่ยว การจัดงานเลี้ยง การบริการสำรอง และกิจกรรมที่เกี่ยวข้อง	16	100.00	16	100.00	-	-	Travel agency, tour operator, reservation service and related activities
80	การบริการรักษาความปลอดภัยและการสืบสวน	2	100.00	2	100.00	-	-	Security and investigation activities
81	กิจกรรมการบริการสำหรับอาคารและภูมิทัศน์	4	100.00	4	100.00	-	-	Services to buildings and landscape activities
82	การบริการด้านการบริหารและสนับสนุนการดำเนินงาน ของสำนักงาน และกิจกรรมอื่นๆ ที่สนับสนุนทางธุรกิจ	44	100.00	44	100.00	-	-	Office administrative, office support and other business support activities

หมายเหตุ : เฉพาะสถานประกอบการที่รูปแบบการจัดตั้งตามกฎหมายเป็นห้างหุ้นส่วนสามัญนิติบุคคล บริษัทจำกัด และบริษัทจำกัด (มหาชน)

Note : Only establishments which were juristic partnership, company limited and public company limited.

ที่มา : สำนักงานธุรกิจและอุตสาหกรรม พ.ศ. 2565 (ธุรกิจทางการบริการ) จังหวัดรังสิต สำนักงานสถิติแห่งชาติ กระทรวงดิจิทัลเพื่อเศรษฐกิจและสังคม

Source : The 2022 Business and Industrial Census (Trade and Services Industry) Trang Province, National Statistical Office, Ministry of Digital Economy and Society.

ตาราง 7 จำนวนและร้อยละของสถานประกอบการธุรกิจ จำแนกตามการลงทุนในต่างประเทศ และหมวดย่อยธุรกิจ  
TABLE 7 NUMBER AND PERCENTAGE OF BUSINESS ESTABLISHMENTS BY INVESTMENT IN ABROAD AND DIVISION OF BUSINESS INDUSTRY

รหัส Code	หมวดย่อยธุรกิจ	จำนวนสถานประกอบการ		ไม่มีการลงทุน ในต่างประเทศ		Division of business industry
		Number of establishments		No investment in abroad		
		จำนวน Number	ร้อยละ %	จำนวน Number	ร้อยละ %	
	<b>รวม</b>	<b>1,313</b>	<b>100.00</b>	<b>1,313</b>	<b>100.00</b>	<b>Total</b>
45	การขายส่งและการขายปลีก การซ่อมยานยนต์และจักรยานยนต์	248	100.00	248	100.00	Wholesale and retail trade, repair of motor vehicles and motorcycles
46	การขายส่ง (ยกเว้นยานยนต์และจักรยานยนต์)	178	100.00	178	100.00	Wholesale trade (except of motor vehicles and motorcycles)
47	การขายปลีก (ยกเว้นยานยนต์และจักรยานยนต์)	650	100.00	650	100.00	Retail trade (except of motor vehicles and motorcycles)
55	ที่พักแรม	23	100.00	23	100.00	Accommodation
56	การบริการอาหารและเครื่องดื่ม	19	100.00	19	100.00	Food and beverage service activities
59	การผลิตภาพยนตร์ วิทยุทัศน์ และรายการโทรทัศน์ การบันทึกเสียงลงบนสื่อ และการจัดพิมพ์จำหน่ายหรือเผยแพร่ดนตรี	1	100.00	1	100.00	Motion picture, video and television programme production, sound recording and music publishing activities
68	กิจกรรมอสังหาริมทรัพย์	36	100.00	36	100.00	Real estate activities
69	กิจกรรมทางกฎหมายและการบัญชี	12	100.00	12	100.00	Legal and accounting activities
70	กิจกรรมของสำนักงานใหญ่และการบริการให้คำปรึกษาด้านการบริหารจัดการ	9	100.00	9	100.00	Activities of head offices; management consultancy activities
71	กิจกรรมด้านสถาปัตยกรรมและวิศวกรรม รวมถึงการทดสอบและการวิเคราะห์ทางเทคนิค	2	100.00	2	100.00	Architectural and engineering activities; technical testing and analysis
73	การโฆษณาและการวิจัยตลาด	63	100.00	63	100.00	Advertising and market research
74	กิจกรรมทางวิชาชีพ วิทยาศาสตร์ และเทคโนโลยีอื่น ๆ	2	100.00	2	100.00	Other professional, scientific and technical activities
77	กิจกรรมการให้เช่า	3	100.00	3	100.00	Rental and leasing activities
78	กิจกรรมการจ้างงาน	1	100.00	1	100.00	Employment activities
79	กิจกรรมของตัวแทนธุรกิจท่องเที่ยว การจัดทำเที่ยว การบริการสำรอง และกิจกรรมที่เกี่ยวข้อง	16	100.00	16	100.00	Travel agency, tour operator, reservation service and related activities
80	การบริการรักษาความปลอดภัยและการสืบสวน	2	100.00	2	100.00	Security and investigation activities
81	กิจกรรมการบริการสำหรับอาคารและภูมิทัศน์	4	100.00	4	100.00	Services to buildings and landscape activities
82	การบริการด้านการบริหารและสนับสนุนการดำเนินงานของสำนักงาน และกิจกรรมอื่นๆ ที่สนับสนุนทางธุรกิจ	44	100.00	44	100.00	Office administrative, office support and other business support activities

หมายเหตุ : เฉพาะสถานประกอบการที่มีรูปแบบการจัดตั้งตามกฎหมายเป็นทั้งส่วนจำกัด ทั้งหุ้นส่วนสามัญนิติบุคคล บริษัทจำกัด และบริษัทจำกัด (มหาชน)

Note : Only establishments which were juristic partnership, company limited and public company limited.

ที่มา : สำนักทะเบียนธุรกิจและอุตสาหกรรม พ.ศ. 2565 (ธุรกิจทางการค้าและธุรกิจทางการบริการ) จังหวัดศรีสะเกษ สำนักงานสถิติแห่งชาติ กระทรวงดิจิทัลเพื่อเศรษฐกิจและสังคม

Source : The 2022 Business and Industrial Census (Trade and Services Industry) Trang Province, National Statistical Office, Ministry of Digital Economy and Society.



## ตอนที่ 2 ข้อมูลการดำเนินงานของสถานประกอบการ

---





## **ตอนที่ 2 ข้อมูลการดำเนินงาน จำแนกตามขนาด ของสถานประกอบการ**

---





**ตอนที่ 2 ข้อมูลการดำเนินงานกิจการ จำแนกตามขนาดของสถานประกอบการ**

ตาราง 1	ข้อมูลสถิติที่สำคัญของสถานประกอบการธุรกิจในปี 2564 จำแนกตามขนาดของสถานประกอบการ	77
ตาราง 2	จำนวนคนทำงานของสถานประกอบการธุรกิจในปี 2564 จำแนกตามลักษณะการทำงาน เพศ และขนาดของสถานประกอบการ	78
ตาราง 3	จำนวนและร้อยละของสถานประกอบการธุรกิจที่มีลูกจ้าง จำแนกตามจำนวนวันทำงานต่อสัปดาห์ จำนวนชั่วโมงทำงานเฉลี่ยต่อวันของลูกจ้าง และขนาดของสถานประกอบการ	79
ตาราง 4	ค่าตอบแทนแรงงานของสถานประกอบการธุรกิจในปี 2564 จำแนกตามขนาดของสถานประกอบการ	80
ตาราง 5	ค่าใช้จ่ายทั้งสิ้น มูลค่าสินค้าและวัสดุประกอบและส่วนเปลี่ยนแปลงสินค้าของสถานประกอบการธุรกิจปี 2564 จำแนกตามขนาดของสถานประกอบการ	81
ตาราง 6	ค่าใช้จ่ายทั้งสิ้นของสถานประกอบการธุรกิจปี 2564 จำแนกตามขนาดของสถานประกอบการ	82
ตาราง 7	จำนวนและร้อยละของช่องทางการจ่ายชำระเงินสำหรับธุรกรรมประเภทต่างๆ ของสถานประกอบการธุรกิจในปี 2564 จำแนกตามขนาดของสถานประกอบการ	84
ตาราง 8	รายรับทั้งสิ้นของสถานประกอบการธุรกิจในปี 2564 จำแนกตามขนาดของสถานประกอบการ	86
ตาราง 8.1	จำนวนและร้อยละของสถานประกอบการธุรกิจที่มีรายรับจากการขายสินค้าและบริการผ่านทางอินเทอร์เน็ต จำแนกตามการประกอบการธุรกิจการขายส่ง ขายปลีกหรือบริการ ที่พักแรมในปี 2564 และขนาดของสถานประกอบการ	87
ตาราง 9	จำนวนและร้อยละของสถานประกอบการธุรกิจที่มีการรับโอนและรับชำระเงินค่าสินค้าและบริการจากลูกค้า จำแนกตามขนาดของสถานประกอบการ	88
ตาราง 10	มูลค่าตามบัญชีของสินทรัพย์ถาวรของสถานประกอบการธุรกิจ ณ วันที่ 1 มกราคม 2564 จำแนกตามขนาดของสถานประกอบการ	90
ตาราง 11	มูลค่าสินทรัพย์ถาวรที่เปลี่ยนแปลงของสถานประกอบการธุรกิจระหว่าง มกราคม - ธันวาคม 2564 จำแนกตามขนาดของสถานประกอบการ	91

# สารบัญตารางสถิติ (ต่อ)

	หน้า
ตาราง 12 จำนวนและร้อยละของสถานประกอบการธุรกิจที่มีการชำระค่าลิขสิทธิ์ สิทธิบัตร เครื่องหมายการค้าให้กับต่างประเทศ จำแนกตามร้อยละของค่าใช้จ่ายทั้งสิ้น และขนาดของสถานประกอบการ	92
ตาราง 13 จำนวนและร้อยละของสถานประกอบการธุรกิจการที่ได้รับค่าลิขสิทธิ์ สิทธิบัตร เครื่องหมายการค้าจากต่างประเทศ จำแนกตามร้อยละของรายรับทั้งสิ้น และขนาดของสถานประกอบการ	93
ตาราง 14 จำนวนและร้อยละของสถานประกอบการธุรกิจเป็นคนกลางซื้อสินค้าจากประเทศหนึ่งเพื่อจำหน่ายให้กับอีกประเทศหนึ่งโดยไม่มีการขนส่งสินค้าเข้า-ออกเขตแดนประเทศไทย จำแนกตามร้อยละของค่าใช้จ่ายทั้งสิ้น ของรายรับทั้งสิ้น และขนาดของสถานประกอบการ	94
ตาราง 15 จำนวนและร้อยละของสถานประกอบการธุรกิจที่รายงานปัญหาและอุปสรรคของสถานประกอบการ จำแนกตามขนาดของสถานประกอบการ	95
ตาราง 16 จำนวนและร้อยละของสถานประกอบการธุรกิจที่รายงานความช่วยเหลือที่ต้องการจากหน่วยงานของรัฐ จำแนกตามขนาดของสถานประกอบการ	96
ตาราง 17 ข้อมูลสถิติที่สำคัญของสถานประกอบการธุรกิจในปี 2564 จำแนกตามขนาดของสถานประกอบการ และรูปแบบการจัดตั้งตามกฎหมาย	97
ตาราง 18 ข้อมูลสถิติที่สำคัญของสถานประกอบการธุรกิจในปี 2564 จำแนกตามขนาดของสถานประกอบการ และรูปแบบการจัดตั้งทางเศรษฐกิจ	98

ตาราง 1 ข้อมูลสถิติที่สำคัญของสถานประกอบการธุรกิจในปี 2564 จำแนกตามขนาดของสถานประกอบการ

TABLE 1 PRINCIPAL STATISTICS OF BUSINESS ESTABLISHMENTS IN 2021 BY SIZE OF ESTABLISHMENT

ขนาดของสถานประกอบการ	(พันบาท In Thousand Baht)									
	จำนวน สถานประกอบการ Number of establishments	จำนวน คนทำงาน Number of persons engaged	ลูกจ้าง Employees		รายได้ จากการดำเนินงาน Income	ค่าใช้จ่าย ขั้นกลาง Intermediate consumption	มูลค่าเพิ่ม Value added	Size of establishment		
			จำนวน Number	ค่าตอบแทน แรงงาน Remuneration					รวม	Total
รวม	25,234	62,536	25,119	3,341,930.0	74,621,558.6	58,350,558.2	16,271,000.4			
1-5 คน	24,303	49,502	13,273	1,569,583.4	37,639,182.2	28,653,330.5	8,985,851.7	1- 5 persons		
6 - 10 คน	636	4,848	3,949	471,269.5	7,476,888.5	5,371,291.6	2,105,596.9	6 - 10 persons		
11 - 15 คน	136	1,714	1,565	204,500.9	3,335,834.7	2,426,706.2	909,128.5	11 - 15 persons		
16 - 25 คน	75	1,474	1,381	184,366.8	5,946,952.5	4,737,611.1	1,209,341.5	16 - 25 persons		
26 - 30 คน	17	474	455	45,767.4	689,381.3	548,707.9	140,673.4	26 - 30 persons		
31 - 50 คน	39	1,518	1,500	196,103.2	4,363,615.1	3,705,869.7	657,745.3	31 - 50 persons		
51 - 200 คน	26	2,283	2,273	423,485.3	13,512,079.0	11,747,858.6	1,764,220.4	51 - 200 persons		
มากกว่า 200 คน	2	723	723	C	C	C	C	more than 200 persons		

หมายเหตุ : C หมายถึง ข้อมูลปกปิด

Note : C means confidential data.

ที่มา : สำนักงานธุรกิจและอุตสาหกรรม พ.ศ. 2565 (ธุรกิจทางการค้าและธุรกิจทางการบริการ) จังหวัดตรัง สำนักงานสถิติแห่งชาติ กระทรวงดิจิทัลเพื่อเศรษฐกิจและสังคม

Source : The 2022 Business and Industrial Census (Trade and Services Industry) Trang Province, National Statistical Office, Ministry of Digital Economy and Society.

ตาราง 2 จำนวนคนทำงานของสถานประกอบการธุรกิจในปี 2564 จำแนกตามลักษณะการจ้างงาน เพศ และขนาดของสถานประกอบการ  
TABLE 2 NUMBER OF PERSONS ENGAGED OF BUSINESS IN 2021 BY WORK STATUS, SEX AND SIZE OF ESTABLISHMENT

จำนวน สถาน- ประกอบการ Number of establishments	รวม Total		คนทำงานโดยไม่ได้รับ ค่าจ้าง เงินเดือน Unpaid workers		รวม Total		ผู้บริหาร General manager		ลูกจ้าง Employees ผู้จัดการและ หัวหน้าแผนกต่าง ๆ Department manager / and Head department / Division chief		พนักงานใช้ทักษะระดับกลาง Intermediate skilled staff		พนักงานที่ไม่ต้องใช้เทคนิค Unskilled staff		ขนาดของสถานประกอบการ Size of establishment								
	ชาย Male	หญิง Female	รวม Total	ชาย Male	หญิง Female	รวม Total	ชาย Male	หญิง Female	รวม Total	ชาย Male	หญิง Female	รวม Total	ชาย Male	หญิง Female									
<b>รวม</b>	<b>62,536</b>	<b>29,231</b>	<b>33,305</b>	<b>16,504</b>	<b>20,911</b>	<b>25,119</b>	<b>12,725</b>	<b>12,394</b>	<b>841</b>	<b>418</b>	<b>1,695</b>	<b>817</b>	<b>878</b>	<b>6,175</b>	<b>5,404</b>	<b>11,003</b>	<b>5,315</b>	<b>5,689</b>	<b>Total</b>				
1 - 5 คน	49,502	22,929	26,573	15,908	20,320	13,273	7,021	6,253	351	163	188	661	305	3,264	2,286	6,712	3,237	3,474	1 - 5 persons				
6 - 10 คน	4,848	2,347	2,501	899	435	3,949	1,912	2,037	152	87	66	341	121	2,030	956	1,074	1,426	748	678	6 - 10 persons			
11 - 15 คน	1,714	788	926	149	82	67	1,565	706	859	105	55	156	65	92	733	356	377	570	235	355	11 - 15 persons		
16 - 25 คน	1,474	743	732	94	52	42	1,381	691	690	67	31	118	38	80	693	400	293	503	217	286	16 - 25 persons		
26 - 30 คน	17	474	253	221	19	10	9	455	243	212	21	6	15	50	44	6	258	119	139	126	74	52	26 - 30 persons
31 - 50 คน	39	1,518	743	775	18	14	4	1,500	729	771	52	30	21	108	53	55	760	354	406	581	292	289	31 - 50 persons
51 - 200 คน	26	2,283	1,291	991	9	4	5	2,273	1,287	986	87	41	137	90	1,187	683	504	773	426	347	426	347	51 - 200 persons
มากกว่า 200 คน	2	723	137	586	-	-	-	723	137	586	7	5	2	34	3	31	368	43	325	314	86	228	more than 200 persons

ที่มา : สำนักส่งเสริมและอุตสาหกรรม พ.ศ. 2565 (ธุรกิจทางการค้าและธุรกิจทางการบริการ) จังหวัดตรัง สำนักงานสถิติแห่งชาติ กระทรวงดิจิทัลเพื่อเศรษฐกิจและสังคม  
Source : The 2022 Business and Industrial Census (Trade and Services Industry) Trang Province, National Statistical Office, Ministry of Digital Economy and Society.

ตาราง 3 จำนวนและร้อยละของสถานประกอบการธุรกิจที่มีลูกจ้าง จำนวนตามจำนวนวันทำงานต่อสัปดาห์ จำนวนชั่วโมงทำงานเฉลี่ยต่อวันของลูกจ้าง และขนาดของสถานประกอบการ  
TABLE 3 NUMBER AND PERCENTAGE OF BUSINESS ESTABLISHMENTS EMPLOYEES BY NUMBER OF DAYS WORKED PER WEEK, AVERAGE NUMBER OF HOURS WORKED PER DAY BY EMPLOYEES AND SIZE OF ESTABLISHMENT

ขนาดของสถานประกอบการ	ลูกจ้าง Employees										Size of establishment			
	จำนวนสถาน- ประกอบการที่มีลูกจ้าง		จำนวนวันทำงานต่อสัปดาห์			จำนวนชั่วโมงทำงานเฉลี่ยต่อวัน (เฉลี่ยทุกage)			Size of establishment					
	จำนวน establishment's employees	ร้อยละ %	จำนวน employees	ร้อยละ %	จำนวน employees	ร้อยละ %	จำนวน employees	ร้อยละ %	จำนวน employees	ร้อยละ %				
	จำนวน	ร้อยละ	จำนวน	ร้อยละ	จำนวน	ร้อยละ	จำนวน	ร้อยละ	จำนวน	ร้อยละ	Total			
	Number	%	Number	%	Number	%	Number	%	Number	%				
	6,987	100.00	245	3.51	5,280	75.56	1,463	20.93	1,441	20.62	5,454	78.06	92	1.32
1- 5 คน	6,065	100.00	134	2.21	4,647	76.62	1,285	21.18	1,321	21.79	4,685	77.24	59	0.97
6 - 10 คน	629	100.00	70	11.18	415	66.05	143	22.77	71	11.34	531	84.50	26	4.16
11 - 15 คน	135	100.00	15	11.11	99	73.15	21	15.74	19	13.84	115	85.42	1	0.74
16 - 25 คน	74	100.00	8	10.81	58	78.15	8	11.04	11	14.41	59	80.18	4	5.41
26 - 30 คน	17	100.00	7	41.18	9	52.94	1	5.88	7	41.18	9	52.94	1	5.88
31 - 50 คน	39	100.00	8	20.51	30	75.64	2	3.85	9	23.08	30	76.92	-	-
51 - 200 คน	26	100.00	3	11.54	20	76.92	3	11.54	3	11.54	22	84.62	1	3.85
มากกว่า 200 คน	2	100.00	-	-	2	100.00	-	-	-	-	2	100.00	-	-

ที่มา : สำนักธุรกิจและอุตสาหกรรม พ.ศ. 2565 (ธุรกิจทางการค้าและธุรกิจทางการบริการ) จังหวัดตรัง สำนักงานสถิติแห่งชาติ กระทรวงดิจิทัลเพื่อเศรษฐกิจและสังคม  
Source : The 2022 Business and Industrial Census (Trade and Services Industry) Trang Province, National Statistical Office, Ministry of Digital Economy and Society.

ตาราง 4 ค่าตอบแทนแรงงานของสถานประกอบการธุรกิจในปี 2564 จำแนกตามขนาดของสถานประกอบการ  
TABLE 4 REMUNERATION OF BUSINESS ESTABLISHMENTS IN 2021 BY SIZE OF ESTABLISHMENT

ขนาดของสถานประกอบการ	จำนวน สถาน- ประกอบการ	จำนวนลูกจ้าง Number of employees	รวม Total	ค่าจ้าง เงินเดือน Wages, salaries	ค่าล่วงเวลา โบนัส ฯลฯ Overtime bonus, etc.	สวัสดิการ และผลประโยชน์ ตอบแทน Fringe benefits	เงินที่สถานประกอบการ จ่ายสมทบเข้ากองทุน Employer's contribution to social security	Size of establishment
<b>รวม</b>	<b>25,234</b>	<b>25,119</b>	<b>3,341,930.0</b>	<b>3,046,931.2</b>	<b>124,623.9</b>	<b>92,053.2</b>	<b>78,321.7</b>	<b>Total</b>
1 - 5 คน	24,303	13,273	1,569,583.4	1,478,193.8	14,280.6	46,354.5	30,754.6	1 - 5 persons
6 - 10 คน	636	3,949	471,269.5	450,124.6	4,757.0	3,969.4	12,418.5	6 - 10 persons
11 - 15 คน	136	1,565	204,500.9	180,606.6	11,915.8	5,803.3	6,175.2	11 - 15 persons
16 - 25 คน	75	1,381	184,366.8	167,071.4	10,644.0	2,300.0	4,351.4	16 - 25 persons
26 - 30 คน	17	455	45,767.4	42,742.7	1,619.6	173.5	1,231.6	26 - 30 persons
31 - 50 คน	39	1,500	196,103.2	169,370.9	16,271.6	3,867.0	6,593.8	31 - 50 persons
51 - 200 คน	26	2,273	423,485.3	344,000.2	45,455.9	23,716.7	10,312.5	51 - 200 persons
มากกว่า 200 คน	2	723	C	C	C	C	C	more than 200 persons

หมายเหตุ : C หมายถึง ข้อมูลลับ  
Note : C means confidential data.

ที่มา : สำนักธุรกิจและอุตสาหกรรม พ.ศ. 2565 (ธุรกิจทางการค้าและธุรกิจทางการบริการ) จังหวัดตรัง สำนักงานสถิติแห่งชาติ กระทรวงดิจิทัลเพื่อเศรษฐกิจและสังคม

Source : The 2022 Business and Industrial Census (Trade and Services Industry) Trang Province, National Statistical Office, Ministry of Digital Economy and Society.

ตาราง 5 ค่าใช้จ่ายสิ้น มูลค่าสินค้าและวัสดุประกอบและส่วนเปลี่ยนแปลงสินค้าของสถานประกอบการธุรกิจปี 2564 จัดตามขนาดของสถานประกอบการ  
TABLE 5 TOTAL EXPENSES, VALUE OF STOCKS AND CHANGE IN VALUE OF BUSINESS ESTABLISHMENTS IN 2021 BY SIZE OF ESTABLISHMENT

ขนาดของสถานประกอบการ Establishments	จำนวน สถาน- ประกอบการ Number of establishments	รวม Total	ค่าซื้อสินค้า เพื่อการจำหน่าย และ/หรือให้บริการ Value of goods purchased for sale or rendering services	ค่าไฟฟ้า Electricity	ค่าน้ำประปา Water supply	ค่าแก๊ส/ ค่าน้ำมัน เชื้อเพลิง Gas/ Fuel	ค่า ใช้บริการ อินเทอร์เน็ต Cost of internet services	ค่า บำรุงรักษา อุปกรณ์ Repair and maintenance of computer system	ค่า จ้างรายปี เกี่ยวกับระบบ คอมพิวเตอร์ Annual expenses in computer system	ค่าซ่อมแซม สิ่งก่อสร้าง ยานพาหนะ เครื่องจักร และเครื่องใช้ อื่น ๆ Repair on construction, vehicles, machinery and equipment, etc.	ค่าเช่า ยานพาหนะ เครื่องจักร และเครื่องมือ อื่น ๆ Rent on vehicles, machinery and equipment, etc.	ค่าเช่า อาคาร/ อาคาร อื่น ๆ Rent on buildings/ land and buildings	ค่าใช้จ่ายอื่น ๆ Other expenses	มูลค่าสินค้าและวัสดุประกอบคงเหลือ		ส่วน เปลี่ยนแปลง ของสินค้าและ วัสดุประกอบ คงเหลือ Change in value of stocks
														1 ม.ค. 2564 Jan 1, 2021	31 ธ.ค. 2564 Dec 31, 2021	
														บาท Baht		
<b>รวม</b>	<b>25,234</b>	<b>58,699,161.5</b>	<b>54,138,489.7</b>	<b>626,540.0</b>	<b>92,227.1</b>	<b>769,416.0</b>	<b>58,821.1</b>	<b>9,225.1</b>	<b>11,581.5</b>	<b>145,205.6</b>	<b>24,243.8</b>	<b>419,915.6</b>	<b>2,403,496.0</b>	<b>7,576,781.9</b>	<b>8,150,621.2</b>	<b>573,839.4</b>
1- 5 คน	24,303	28,759,964.5	26,789,122.3	387,280.8	76,623.1	561,214.9	47,408.4	3,249.6	1,064.4	76,819.4	1,485.4	330,125.9	485,570.2	4,593,978.3	276,283.8	1- 5 persons
6 - 10 คน	636	5,382,521.4	5,021,191.6	66,377.0	7,849.7	77,316.5	4,054.2	2,183.7	145.5	15,983.9	12,519.6	34,063.6	140,836.3	570,586.6	103,443.4	6 - 10 persons
11 - 15 คน	136	2,438,586.0	2,279,697.1	50,427.4	1,495.2	16,985.3	1,250.4	658.3	6,650.4	5,254.1	1,077.4	11,319.0	63,771.4	670,160.7	201,519.4	11 - 15 persons
16 - 25 คน	75	4,773,742.9	4,613,304.5	15,220.7	1,621.2	24,354.4	671.4	703.1	319.0	3,772.4	432.0	5,891.3	107,453.0	331,990.2	-15,842.2	16 - 25 persons
26 - 30 คน	17	550,662.5	527,798.1	1,828.7	125.7	3,167.3	157.5	252.6	261.8	3,928.6	389.1	1,323.6	11,429.5	24,856.2	-3,300.4	26 - 30 persons
31 - 50 คน	39	3,750,508.1	3,515,090.8	15,880.5	1,388.7	32,789.7	862.9	1,777.2	230.1	3,191.4	3,556.6	6,599.6	169,140.8	840,465.6	-17,323.8	31 - 50 persons
51 - 200 คน	26	11,860,090.1	10,731,013.9	78,439.5	2,989.0	51,634.8	4,364.4	375.8	1,007.6	22,629.4	4,513.4	24,985.6	938,136.9	1,008,680.9	-35,365.6	51 - 200 persons
มากกว่า 200 คน	2															more than 200 persons

หมายเหตุ : C หมายถึง ข้อมูลปกปิด  
Note : C means confidential data.

ที่มา : สำนักงานสถิติแห่งชาติและธุรกิจทางบริการ จังหวัดศรีสะเกษ สำนักงานสถิติแห่งชาติ กระทรวงดิจิทัลเพื่อเศรษฐกิจและสังคม  
Source : The 2022 Business and Industrial Census (Trade and Services Industry) Trang Province, National Statistical Office, Ministry of Digital Economy and Society.

ตาราง 6 ค่าใช้จ่ายตั้งของสถานประกอบการธุรกิจปี 2564 จำแนกตามขนาดของสถานประกอบการ  
TABLE 6 TOTAL EXPENSES OF BUSINESS ESTABLISHMENTS IN 2021 BY SIZE OF ESTABLISHMENT

ขนาดของสถานประกอบการ	จำนวน สถาน- ประกอบการ	รวม Total	ค่าซื้อสินค้า เพื่อการจำหน่าย และ/หรือ ให้บริการ	รวม Total	ค่าใช้จ่ายอื่นๆ/Other expenses													รวม Total	ขนาด ของสถาน ประกอบการ
					ค่าเช่า ที่ดิน	ค่าเช่า อาคาร	ค่าเช่า ยานพาหนะ	ค่าเช่า เครื่องจักร	ค่าเช่า เครื่องมือ	ค่าเช่า เครื่องใช้	ค่าเช่า เครื่องใช้	ค่าเช่า เครื่องใช้	ค่าเช่า เครื่องใช้	ค่าเช่า เครื่องใช้	ค่าเช่า เครื่องใช้	ค่าเช่า เครื่องใช้	ค่าเช่า เครื่องใช้		
1- 5 คน	24,303	28,759,964.5	26,789,122.3	1,970,842.2	387,280.8	76,623.1	561,214.9	87,944.4	29,227.8	19,708.8	10.0	6,124.7	26,127.9	47,408.4	3,249.6	1,064.4	82,227.6	6,461.1	1- 5 persons
6 - 10 คน	636	5,382,521.4	5,021,191.6	361,329.8	66,377.0	7,849.7	77,316.5	5,138.2	8,988.5	14,391.1	5,240	605.4	10,930.2	4,054.2	2,183.7	145.5	29,637.4	2,554.9	6 - 10 persons
11 - 15 คน	136	2,438,566.0	2,279,697.1	158,888.9	50,427.4	1,495.2	16,985.3	2,498.3	2,726.4	5,984.4	3,778	1,095.7	4,438.8	1,250.4	688.3	6,650.4	6,619.5	2,643.7	11 - 15 persons
16 - 25 คน	75	4,773,742.9	4,613,304.5	160,438.5	15,220.7	1,621.2	24,354.4	1,918.1	2,076.6	2,426.4	1,630	1,140.4	3,266.0	671.4	703.1	319.0	49,094.5	2,955.6	16 - 25 persons
26 - 30 คน	17	550,662.5	527,798.1	22,864.3	1,828.7	125.7	3,167.3	349.6	962.8	722.0	81.5	641.5	607.0	157.5	252.6	261.8	1,342.5	3,773.6	26 - 30 persons
31 - 50 คน	39	3,750,508.1	3,515,090.8	235,417.3	15,880.5	1,388.7	32,789.7	1,558.2	5,707.1	2,023.8	3,788.7	2,114.0	3,282.2	862.9	1,777.2	230.1	22,914.0	4,323.1	31 - 50 persons
51 - 200 คน	26	11,860,090.1	10,731,013.9	1,129,076.2	78,439.5	2,989.0	51,634.8	7,720.9	11,174.3	5,030.7	49,298.7	3,061.1	5,221.5	4,364.4	375.8	1,007.6	12,822.9	54,549.9	51 - 200 persons
มากกว่า 200 คน	2																		more than 200 persons
<b>รวม</b>	<b>25,234</b>	<b>58,699,161.5</b>	<b>54,138,489.7</b>	<b>4,560,671.8</b>	<b>626,540.0</b>	<b>92,227.1</b>	<b>769,416.0</b>	<b>108,028.7</b>	<b>70,731.3</b>	<b>51,664.6</b>	<b>54,598.6</b>	<b>19,703.0</b>	<b>55,312.2</b>	<b>58,821.1</b>	<b>9,225.1</b>	<b>11,581.5</b>	<b>206,127.3</b>	<b>114,084.4</b>	<b>Total</b>

หมายเหตุ : C หมายถึง ข้อมูลปกปิด  
Note : C means confidential data.

ที่มา : สำนักธุรกิจและอุตสาหกรรม พ.ศ. 2565 (ธุรกิจการค้าและธุรกิจบริการ) จังหวัดศรีสะเกษ กรมส่งเสริมการค้าระหว่างประเทศและสังคม  
Source : The 2022 Business and Industrial Census (Trade and Services Industry) Trang Province, National Statistical Office, Ministry of Digital Economy and Society.



ตาราง 6 ค่าใช้จ่ายเพื่อตอบสนองผู้ประกอบการธุรกิจ 2564 จำนวนตามขนาดของสถานประกอบการ (ล้านบาท)  
TABLE 6 TOTAL EXPENSES OF BUSINESS ESTABLISHMENTS IN 2021 BY SIZE OF ESTABLISHMENT (Cont'd)

ขนาดของสถานประกอบการ Number of establishments	จำนวน สถาน- ประกอบการ Number of establishments	ค่าใช้จ่ายอื่นๆ/Other expenses											ค่าจ้างในนาม จ้าง Others	รวม Total	จำนวน คน Total	ขนาดของสถานประกอบการ Size of establishment								
		ค่าจ้าง Wage	ค่าจ้าง Salary	ค่าจ้าง Sanitary products	ค่าจ้าง Transportation and accommodation	ค่าจ้าง Charity/donation	ค่าจ้าง Repair on construction vehicles, machinery and equipment, etc.	ค่าจ้าง Rent on vehicles, machinery and buildings	ค่าจ้าง Rent on buildings/land and buildings	ค่าจ้าง Loss of currency exchange	ค่าจ้าง Interest paid	ค่าจ้าง Bad debt/ Doubtful accounts					ค่าจ้าง Others							
1-5 คน	24,303	1,338.9	1,203.2	-	35.7	7,904.1	9,390.2	33,233.6	843.3	17,684.2	8,779.6	76,819.4	1,485.4	330,125.9	35,901.9	60.0	83,734.7	22,839.3	6,028.1	44,969.1	1-5 persons	58,099.7	1-5 persons	
6-10 คน	636	1,112.0	847.3	115.1	149.6	588.9	555.6	24,388.3	855.1	4,316.2	797.1	15,983.9	12,519.6	34,063.6	17,250.6	900.0	4,599.7	5,730.2	28,923.2	4,510.0	6-10 persons	58,099.7	6-10 persons	
11-15 คน	136	282.2	260.1	22.1	-	87.1	908.4	1,259.2	3,723.4	582.4	770.9	5,254.1	1,077.4	11,319.0	9,477.8	-	11,761.7	1,180.0	8,415.9	1,653.7	11-15 persons	1,653.7	11-15 persons	
16-25 คน	75	492.4	377.6	114.9	-	275.3	243.6	501.8	576.8	754.8	648.8	3,772.4	432.0	5,891.3	3,617.0	-	18,032.5	18,099.4	11,681.1	2,071.9	16-25 persons	2,071.9	16-25 persons	
26-30 คน	17	94.3	94.3	-	-	17.2	14.3	32.0	-	78.6	167.5	3,928.6	389.1	1,323.6	126.7	-	1,510.0	444.6	464.0	1,099.6	26-30 persons	1,099.6	26-30 persons	
31-50 คน	39	1,610.8	1,195.6	233.5	181.8	892.2	35.0	461.4	1,781.5	378.8	278.3	3,191.4	3,556.6	6,399.6	2,699.6	-	22,400.9	22,237.5	71,546.7	1,402.8	51-200 persons	1,402.8	51-200 persons	
51-200 คน	26	5,206.9	1,777.2	3,398.1	31.5	725.8	601.4	2,577.1	844.9	278.4	173.7	22,629.4	4,513.4	24,985.6	2,000.0	8,642.3	96,527.8	7,061.5	664,617.4	1,026.5	more than 200 persons	1,026.5	more than 200 persons	
มากกว่า 200 คน	2	-	-	-	-	-	-	-	-	-	-	-	-	-	-	-	-	-	-	-	-	-	-	-
รวม	25,234	11,636.2	7,353.9	3,683.7	398.6	9,707.5	12,373.3	40,681.6	9,869.7	24,542.5	13,237.2	145,205.6	24,243.8	419,915.6	71,290.4	20,477.3	250,268.6	77,857.4	1,181,304.4	58,099.7	58,099.7	58,099.7	Total	

หมายเหตุ : C หมายถึง ข้อมูลปกปิด  
Note : C means confidential data.

ที่มา : สำนักงานสถิติและอุตสาหกรรม พ.ศ. 2565 (ข้อมูลจากสำมะโนผู้ประกอบการ) จังหวัดศรีสะเกษ สำนักงานสถิติแห่งชาติ กระทรวงดิจิทัลและเศรษฐกิจและสังคม  
Source : The 2022 Business and Industrial Census (Trade and Services Industry) Trang Province, National Statistical Office, Ministry of Digital Economy and Society.

ตาราง 7 จำนวนและร้อยละของช่องทางชำระเงินสดสำหรับธุรกรรมประเภทต่างๆ ของสถานประกอบการธุรกิจในปี 2564 จำแนกตามขนาดของสถานประกอบการ  
TABLE 7 NUMBER AND PERCENTAGE OF PAYMENT METHODS FOR DIFFERENT TYPES OF TRANSACTIONS OF BUSINESS ESTABLISHMENTS IN 2021 BY SIZE OF ESTABLISHMENT

จำนวน สถาน- ประกอบการ Number of establishments	ช่องทางชำระเงินสดสำหรับธุรกรรมประเภทต่างๆ Payment methods for different types of transaction																	
	การชำระเงินสินค้าและบริการให้กับซัพพลายเออร์ Payment of goods and services to supplier						การชำระเงินค่าใช้สอยในการดำเนินงาน Payment of operating expenses											
	เงินสด Cash	เช็ค Check	การโอนและชำระเงิน ทางอิเล็กทรอนิกส์ (e-Payment)	บัตรเครดิต Cryptocurrency	เงินสด Cash	เช็ค Check	การโอนและชำระเงิน ทางอิเล็กทรอนิกส์ (e-Payment)	บัตรเครดิต Cryptocurrency	เงินสด Cash	เช็ค Check	การโอนและชำระเงิน ทางอิเล็กทรอนิกส์ (e-Payment)	บัตรเครดิต Cryptocurrency						
จำนวน Number	ร้อยละ %	จำนวน Number	ร้อยละ %	จำนวน Number	ร้อยละ %	จำนวน Number	ร้อยละ %	จำนวน Number	ร้อยละ %	จำนวน Number	ร้อยละ %	จำนวน Number	ร้อยละ %	จำนวน Number	ร้อยละ %	จำนวน Number	ร้อยละ %	
<b>รวม</b>	<b>25,234</b>	<b>23,758</b>	<b>94.15</b>	<b>575</b>	<b>2.28</b>	<b>11,296</b>	<b>44.76</b>	<b>2</b>	<b>0.01</b>	<b>23,887</b>	<b>94.66</b>	<b>317</b>	<b>1.26</b>	<b>12,122</b>	<b>48.04</b>	<b>404</b>	<b>1.60</b>	<b>Total</b>
1- 5 คน	24,303	23,028	94.75	389	1.60	10,727	44.14	1	-	23,086	94.99	166	0.68	11,585	47.67	404	1.66	1- 5 persons
6 - 10 คน	636	517	81.23	88	13.88	349	54.89	-	-	552	86.83	75	11.83	312	48.98	-	-	6 - 10 persons
11 - 15 คน	136	95	69.55	44	32.60	104	76.34	-	-	113	83.09	36	26.35	113	83.15	-	-	11 - 15 persons
16 - 25 คน	75	58	77.33	23	30.00	56	74.44	1	1.33	66	88.67	18	23.33	53	70.22	-	-	16 - 25 persons
26 - 30 คน	17	15	88.24	3	17.65	9	52.94	-	-	15	88.24	2	11.76	9	52.94	-	-	26 - 30 persons
31 - 50 คน	39	35	89.74	15	38.46	27	67.95	-	-	37	94.87	13	33.33	29	73.81	-	-	31 - 50 persons
51 - 200 คน	26	10	39.10	10	39.74	22	84.62	-	-	14	55.13	6	21.79	20	75.00	-	-	51 - 200 persons
มากกว่า 200 คน	2	1	50.00	2	100.00	2	100.00	-	-	2	100.00	2	100.00	2	100.00	-	-	more than 200 persons

หมายเหตุ : ตอบได้มากกว่า 1 ข้อ  
Note : More than one answer.

ที่มา : สำมะโนธุรกิจและอุตสาหกรรม พ.ศ. 2565 (ธุรกิจทางการบริการ) จังหวัดตรัง สำนักงานสถิติแห่งชาติ กระทรวงดิจิทัลเพื่อเศรษฐกิจและสังคม  
Source : The 2022 Business and Industrial Census (Trade and Services Industry) Trang Province, National Statistical Office, Ministry of Digital Economy and Society.

ตาราง 7 จำนวนและร้อยละของช่องทางชำระเงินสดสำหรับธุรกรรมประเภทต่างๆ ของสถานประกอบการธุรกิจในปี 2564 จำนวนตามขนาดของสถานประกอบการ (ต่อ)  
TABLE 7 NUMBER AND PERCENTAGE OF PAYMENT METHODS FOR DIFFERENT TYPES OF TRANSACTIONS OF BUSINESS ESTABLISHMENTS IN 2021 BY SIZE OF ESTABLISHMENT (Cont'd.)

ขนาดของสถานประกอบการ Number of establishments	ช่องทางชำระเงินสดสำหรับธุรกรรมประเภทต่างๆ Payment methods for different types of transaction															
	การจ่ายเงินเดือนพนักงาน Employee payroll						การลงทุน Investment									
	เงินสด Cash	เช็ค Check	การโอนและชำระเงิน ทางอิเล็กทรอนิกส์ (e-Payment)	เงินสด Cash	เช็ค Check	การโอนและชำระเงิน ทางอิเล็กทรอนิกส์ (e-Payment)	การโอนและชำระเงิน ทางอิเล็กทรอนิกส์ (e-Payment)	เช็ค Check	การโอนและชำระเงิน ทางอิเล็กทรอนิกส์ (e-Payment)	คริปโตเคอร์เรนซี Cryptocurrency	จำนวน ร้อยละ Number %	จำนวน ร้อยละ Number %				
<b>รวม</b>	<b>25,234</b>	<b>5,680</b>	<b>22.51</b>	<b>19</b>	<b>0.07</b>	<b>3,502</b>	<b>13.88</b>	<b>14,774</b>	<b>58.55</b>	<b>155</b>	<b>0.61</b>	<b>6,506</b>	<b>25.78</b>	<b>16</b>	<b>0.06</b>	<b>Total</b>
1- 5 คน	24,303	4,977	20.48	4	0.02	2,984	12.28	14,343	59.02	97	0.40	6,181	25.43	16	0.07	1- 5 persons
6 - 10 คน	636	513	80.62	8	1.18	311	48.90	302	47.41	28	4.36	208	32.64	-	-	6 - 10 persons
11 - 15 คน	136	92	67.46	2	1.47	88	64.88	60	44.09	12	9.07	51	37.71	-	-	11 - 15 persons
16 - 25 คน	75	46	61.33	1	1.33	52	70.00	32	42.22	5	6.00	30	40.44	-	-	16 - 25 persons
26 - 30 คน	17	11	64.71	1	5.88	14	82.35	7	41.18	-	-	2	11.76	-	-	26 - 30 persons
31 - 50 คน	39	30	76.92	1	2.56	29	74.54	25	63.37	7	17.95	20	50.00	-	-	31 - 50 persons
51 - 200 คน	26	9	35.26	1	3.85	22	82.69	5	17.95	5	17.95	12	47.44	-	-	51 - 200 persons
มากกว่า 200 คน	2	2	100.00	1	50.00	2	100.00	1	50.00	2	100.00	2	100.00	-	-	more than 200 persons

หมายเหตุ : ตอบได้มากกว่า 1 ข้อ  
Note : More than one answer.

ที่มา : สำนักธุรกิจและอุตสาหกรรม พ.ศ. 2565 (ธุรกิจทางค้าและธุรกิจทางการบริการ) จังหวัดตรัง สำนักงานสถิติแห่งชาติ กระทรวงดิจิทัลเพื่อเศรษฐกิจและสังคม  
Source : The 2022 Business and Industrial Census (Trade and Services Industry) Trang Province, National Statistical Office, Ministry of Digital Economy and Society.

ตาราง 8 รายรับทั้งสิ้นของสถานประกอบการธุรกิจในปี 2564 จำแนกตามขนาดของสถานประกอบการ

TABLE 8 TOTAL RECEIPTS OF BUSINESS ESTABLISHMENTS IN 2021 BY SIZE OF ESTABLISHMENT

(พันบาท In Thousand Baht)

ขนาดของสถานประกอบการ	จำนวนสถานประกอบการ	รายรับของสถานประกอบการ Receipts of establishments							Total	Size of establishment
		รวม	รวม	รวม	รวม	รวม	รวม	รวม		
Number of establishments	Number of establishments	Total	Total	Total	Total	Total	Total	Total	Total	
25,234	453	74,071,752.2	72,997,593.2	1,074,159.1	2,249.7	46,465.8	3,059.8	21,338.1	445.2	1,000,600.5
24,303	436	37,375,400.8	37,140,516.5	234,884.3	1,029.7	16,576.0	-	11,472.7	-	205,805.9
636	8	7,376,198.1	7,366,965.8	9,232.4	555.5	1,848.0	2,948.0	2,197.6	-	1,683.4
136	4	3,134,813.6	3,127,874.0	6,939.6	-	1,714.0	-	498.3	-	4,727.3
75	1	5,965,300.1	5,958,838.5	6,461.6	664.5	390.0	-	1,840.7	0.2	3,566.2
17	-	692,687.2	686,534.6	6,152.6	-	498.4	-	5.5	-	5,648.8
39	4	4,385,900.8	4,354,123.3	31,777.6	-	-	-	4,962.0	-	26,815.6
26	-	13,548,052.4	12,780,892.9	767,159.5	-	22,696.3	111.9	162.8	445.1	743,743.5
มากกว่า 200 คน	2	-	C	C	-	C	-	C	-	C

หมายเหตุ : C หมายถึง ข้อมูลปิด

Note : C means confidential data.

ที่มา : สำนักทะเบียนและอุตสาหกรรม พ.ศ. 2565 (ธุรกิจทางการค้าและธุรกิจทางการบริการ) จังหวัดตรัง สำนักงานสถิติแห่งชาติ กระทรวงดิจิทัลเพื่อเศรษฐกิจและสังคม

Source : The 2022 Business and Industrial Census (Trade and Services Industry) Trang Province, National Statistical Office, Ministry of Digital Economy and Society.

ตาราง 8.1 จำนวนและร้อยละของสถานประกอบการธุรกิจที่มีรายรับจากการขายสินค้าและบริการผ่านทางอินเทอร์เน็ต จำนวนตามการประกอบธุรกิจการขายส่งขายปลีกหรือบริการ ที่พัฒนาในปี 2564 และขนาดของสถานประกอบการ  
TABLE 8.1 NUMBER AND PERCENTAGE OF BUSINESS ESTABLISHMENTS RECEIPTS FROM HAVING ONLINE SALES BY FROM WHOLESALE RETAIL TRADE AND SERVICES, FROM ACCOMMODATION IN 2019 AND SIZE OF ESTABLISHMENT

ขนาดของสถานประกอบการ Number of establishments	จำนวน สถาน ประกอบการ Number of establishments	รายรับจากการขายสินค้าและบริการผ่านทางอินเทอร์เน็ต (%) Receipts from having online sales (%)												รวม Total	รวม Total	จากการประกอบธุรกิจที่พักแรม From accommodation		Size of establishment		
		จากการประกอบธุรกิจขายส่งหรือบริการ From Wholesale, retail trade and services				จากการประกอบธุรกิจที่พักแรม From accommodation				รวม Total										
		จำนวน Number	ร้อยละ %	จำนวน Number	ร้อยละ %	จำนวน Number	ร้อยละ %	จำนวน Number	ร้อยละ %	จำนวน Number	ร้อยละ %	จำนวน Number	ร้อยละ %			จำนวน Number	ร้อยละ %		จำนวน Number	ร้อยละ %
รวม	25,234	431	100.00	5	1.16	88	20.52	127	29.42	22	5.18	188	43.72	22	100.00	11	50.00	11	50.00	Total
1- 5 คน	24,303	414	100.00	5	1.21	79	18.99	125	30.11	22	5.39	183	44.30	22	100.00	11	50.00	11	50.00	1- 5 persons
6 - 10 คน	636	8	100.00	-	-	7	88.00	-	-	-	-	1	12.00	-	-	-	-	-	-	6 - 10 persons
11 - 15 คน	136	4	100.00	-	-	2	41.38	2	58.62	-	-	-	-	-	-	-	-	-	-	11 - 15 persons
16 - 25 คน	75	1	100.00	-	-	1	100.00	-	-	-	-	-	-	-	-	-	-	-	-	16 - 25 persons
26 - 30 คน	17	-	-	-	-	-	-	-	-	-	-	-	-	-	-	-	-	-	-	26 - 30 persons
31 - 50 คน	39	4	100.00	-	-	-	-	-	-	-	-	4	100.00	-	-	-	-	-	-	31 - 50 persons
51 - 200 คน	26	-	-	-	-	-	-	-	-	-	-	-	-	-	-	-	-	-	-	51 - 200 persons
มากกว่า 200 คน	2	-	-	-	-	-	-	-	-	-	-	-	-	-	-	-	-	-	-	more than 200 persons

ที่มา : สำนักสถิติและอุตสาหกรรม พ.ศ. 2565 (ธุรกิจทางการค้าและธุรกิจทางการบริการ) จังหวัดตรัง สำนักงานสถิติแห่งชาติ กระทรวงดิจิทัลเพื่อเศรษฐกิจและสังคม  
Source : The 2022 Business and Industrial Census (Trade and Services Industry) Trang Province, National Statistical Office, Ministry of Digital Economy and Society.

ตาราง 9 จำนวนและร้อยละของสถานประกอบการธุรกิจที่มีการรับโอนและรับชำระเงินสดและรับบริการจากลูกค้า จำนวนตามขนาดของสถานประกอบการ  
TABLE 9 NUMBER AND PERCENTAGE OF BUSINESS ESTABLISHMENTS RECEIVING TRANSFERS AND RECEIVING PAYMENTS FOR GOODS AND SERVICES FROM CUSTOMERS AND SIZE OF ESTABLISHMENT

ขนาดของสถานประกอบการ	การรับโอนและรับชำระเงินสดและรับบริการจากลูกค้า Receiving transfers and receiving payments for goods and services from customers						Size of establishment
	จำนวนสถานประกอบการ		เงินสด		เช็ค		
	จำนวน	ร้อยละ	จำนวน	ร้อยละ	จำนวน	ร้อยละ	
1-5 คน	25,234	99.15	25,021	99.15	314	1.24	<b>Total</b>
6-10 คน	24,303	99.28	24,129	99.28	221	0.91	50.90
11-15 คน	636	96.33	613	96.33	41	6.46	50.90
16-25 คน	136	94.85	129	94.85	20	14.95	68.74
26-30 คน	75	97.33	73	97.33	19	24.67	84.98
31-50 คน	17	88.24	15	88.24	2	11.76	80.67
51-200 คน	39	97.44	38	97.44	5	12.82	52.94
มากกว่า 200 คน	26	84.62	22	84.62	6	21.15	69.23
	2	100.00	2	100.00	1	50.00	92.31
					2		100.00

หมายเหตุ : ตอบได้มากกว่า 1 ข้อ

Note : More than one answer.

ที่มา : สำมะโนธุรกิจและอุตสาหกรรม พ.ศ. 2565 (ธุรกิจทางการค้าและธุรกิจทางการบริการ) จังหวัดตรัง สำนักงานสถิติแห่งชาติ กระทรวงดิจิทัลเพื่อเศรษฐกิจและสังคม

Source : The 2022 Business and Industrial Census (Trade and Services Industry) Trang Province, National Statistical Office, Ministry of Digital Economy and Society.

ตาราง 10 มูลค่าตามบัญชีของสินทรัพย์ถาวรของสถานประกอบการธุรกิจ ณ วันที่ 1 มกราคม 2564 จำแนกตามขนาดของสถานประกอบการ

TABLE 10 BOOK VALUE OF FIXED ASSETS OF BUSINESS ESTABLISHMENTS ON JANUARY 1, 2021 BY SIZE OF ESTABLISHMENT

ขนาดของสถานประกอบการ	จำนวนสถานประกอบการ Number of establishments	มูลค่าตามบัญชีของสินทรัพย์ถาวรต้นงวด Book value of fixed assets on Jan. 1, 2021										สินทรัพย์ ถาวรอื่น ๆ Other fixed assets	Size of establishment
		รวม Total	ที่ดิน Land	อาคารและ สิ่งก่อสร้าง Building and construction	เครื่องจักร Machinery	ยานพาหนะ Vehicles	สำนักงาน (ครุภัณฑ์) Office equipment	เครื่องมือ อื่น ๆ Other tools	รวม Total				
<b>รวม</b>	<b>25,234</b>	<b>56,923,640.8</b>	<b>21,004,087.8</b>	<b>24,874,288.3</b>	<b>1,062,477.2</b>	<b>7,723,334.8</b>	<b>1,175,848.4</b>	<b>946,758.0</b>	<b>136,846.2</b>	<b>Total</b>			
1 - 5 คน	24,303	42,776,251.2	16,905,385.7	17,714,430.1	327,509.0	6,632,851.9	568,790.6	581,855.1	45,428.8	1 - 5 persons			
6 - 10 คน	636	6,144,204.5	1,986,175.4	3,272,931.0	249,823.9	471,451.6	86,363.5	77,424.2	35.0	6 - 10 persons			
11 - 15 คน	136	765,423.1	249,746.1	228,274.6	39,535.2	135,216.3	49,553.1	57,346.0	5,751.7	11 - 15 persons			
16 - 25 คน	75	1,032,024.8	350,755.9	411,782.4	54,972.3	159,159.0	28,200.0	26,562.4	592.8	16 - 25 persons			
26 - 30 คน	17	163,063.0	41,640.5	65,197.6	1,618.7	33,988.5	9,982.9	7,537.9	3,097.0	26 - 30 persons			
31 - 50 คน	39	654,165.2	192,439.5	199,570.7	34,129.5	153,476.7	33,192.7	25,953.8	15,402.4	31 - 50 persons			
51 - 200 คน	26	4,630,181.4	1,195,222.9	2,431,877.4	354,888.7	107,558.4	398,045.0	101,874.2	40,714.8	51 - 200 persons			
มากกว่า 200 คน	2	C	C	C	-	C	C	C	C	more than 200 persons			

หมายเหตุ : C หมายถึง ข้อมูลปกปิด

Note : C means confidential data.

ที่มา : สำมะโนธุรกิจและอุตสาหกรรม พ.ศ. 2565 (ธุรกิจทางการค้าและธุรกิจทางการบริการ) จังหวัดตรัง สำนักงานสถิติแห่งชาติ กระทรวงดิจิทัลเพื่อเศรษฐกิจและสังคม

Source : The 2022 Business and Industrial Census (Trade and Services Industry) Trang Province, National Statistical Office, Ministry of Digital Economy and Society.

ตาราง 10 มูลค่าตามบัญชีของสินทรัพย์ถาวรของสถานประกอบการธุรกิจ ณ วันที่ 31 ธันวาคม 2564 จำแนกตามขนาดของสถานประกอบการ (ต่อ)  
TABLE 10 BOOK VALUE OF FIXED ASSETS OF BUSINESS ESTABLISHMENTS ON DECEMBER 31, 2021 BY SIZE OF ESTABLISHMENT (Cont'd.)

ขนาดของสถานประกอบการ	จำนวนสถาน-ประกอบการ Number of establishments	มูลค่าตามบัญชีของสินทรัพย์ถาวรปลายงวด										สินทรัพย์ถาวรอื่น ๆ Other fixed assets	Total	Size of establishment	
		รวม Total	ที่ดิน Land	อาคารและสิ่งก่อสร้าง Building and construction	เครื่องจักร Machinery	ยานพาหนะ Vehicles	เครื่องใช้สำนักงาน (ครุภัณฑ์) Office equipment	เครื่องมืออื่น ๆ Other tools							
รวม	25,234	53,848,387.2	21,014,034.1	23,194,487.8	1,073,387.4	6,498,712.6	1,101,027.5	834,646.5	132,091.1						
1 - 5 คน	24,303	40,055,065.7	16,879,525.8	16,326,446.6	262,865.3	5,544,464.6	507,149.5	498,100.4	36,513.7					1 - 5 persons	
6 - 10 คน	636	5,837,993.2	1,986,675.4	3,110,862.2	200,644.5	391,129.2	78,742.3	69,911.7	28.0					6 - 10 persons	
11 - 15 คน	136	730,380.8	249,826.1	219,330.1	34,207.1	117,403.3	47,984.6	55,610.3	6,019.4					11 - 15 persons	
16 - 25 คน	75	1,012,690.7	350,655.9	417,323.5	51,559.3	138,321.5	27,701.0	26,713.9	415.6					16 - 25 persons	
26 - 30 คน	17	147,958.6	33,510.0	65,568.8	1,326.9	26,840.5	9,799.4	7,756.5	3,156.5					26 - 30 persons	
31 - 50 คน	39	661,813.9	205,794.5	194,352.5	31,416.9	158,476.3	33,230.7	26,244.1	12,298.8					31 - 50 persons	
51 - 200 คน	26	4,647,889.5	1,195,222.9	2,326,436.5	491,367.6	98,210.5	395,153.9	96,904.7	44,593.3					51 - 200 persons	
มากกว่า 200 คน	2	C	C	C	-	C	C	C	C					more than 200 persons	

หมายเหตุ : C หมายถึง ข้อมูลปกปิด  
Note : C means confidential data.

ที่มา : สำนักทะเบียนและอุตสาหกรรม พ.ศ. 2565 (ธุรกิจทางการค้าและธุรกิจทางการบริการ) จังหวัดตรัง สำนักงานสถิติแห่งชาติ กระทรวงดิจิทัลเพื่อเศรษฐกิจและสังคม  
Source : The 2022 Business and Industrial Census (Trade and Services Industry) Trang Province, National Statistical Office, Ministry of Digital Economy and Society.

(พันบาท In Thousand Baht)



ตาราง 11 มูลค่าสินทรัพย์ถาวรที่เปลี่ยนแปลงของสถานประกอบการธุรกิจระหว่าง มกราคม - ธันวาคม 2564 จำแนกตามขนาดของสถานประกอบการ

TABLE 11 VALUE OF CHANGED FIXED ASSETS OF BUSINESS ESTABLISHMENTS DURING JANUARY - DECEMBER, 2021 BY SIZE OF ESTABLISHMENT

ขนาดของสถานประกอบการ	จำนวน สถาน- ประกอบการ	มูลค่าสินทรัพย์		มูลค่าสินทรัพย์ ถาวรที่ขายระหว่างปี Value of disposal of fixed assets	Size of establishment
		จำนวน ประกอบการ	มูลค่าสินทรัพย์ ถาวรที่ซื้อหรือ ผลิตขึ้นใหม่ระหว่างปี Value purchases of new or cost production of fixed assets		
รวม	25,234	1,086,189.5	320,526.4	Total	
1- 5 คน	24,303	20,187.5	7,909.4	1- 5 persons	
6 - 10 คน	636	11,225.9	6,030.0	6 - 10 persons	
11 - 15 คน	136	13,530.4	990.1	11 - 15 persons	
16 - 25 คน	75	1,823.2	33.9	16 - 25 persons	
26 - 30 คน	17	-	-	26 - 30 persons	
31 - 50 คน	39	12,231.8	35.7	31 - 50 persons	
51 - 200 คน	26	1,003,071.9	305,527.2	51 - 200 persons	
มากกว่า 200 คน	2	C	-	more than 200 persons	

หมายเหตุ : C หมายถึง ข้อมูลปกปิด

Note : C means confidential data.

ที่มา : สำมะโนธุรกิจและอุตสาหกรรม พ.ศ. 2565 (ธุรกิจทางการค้าและธุรกิจทางการบริการ) จังหวัดตรัง สำนักงานสถิติแห่งชาติ กระทรวงดิจิทัลเพื่อเศรษฐกิจและสังคม

Source : The 2022 Business and Industrial Census (Trade and Services Industry) Trang Province, National Statistical Office, Ministry of Digital Economy and Society.

ตาราง 12 จำนวนและร้อยละของสถานประกอบการธุรกิจที่มีการชำระค่าลิขสิทธิ์ สิทธิบัตร เครื่องหมายการค้าไว้กับต่างประเทศ จำนวนตามร้อยละของค่าใช้จ่ายทั้งสิ้น และขนาดของสถานประกอบการ

TABLE 12 NUMBER AND PERCENTAGE OF BUSINESS ESTABLISHMENTS PAYMENT OF COPYRIGHT, PATENT, TRADEMARK PAID TO ENTITIES ABROAD  
BY BY PERCENTAGE OF TOTAL EXPENSES AND SIZE OF ESTABLISHMENT

ขนาดของสถานประกอบการ	จำนวนสถานประกอบการ		ไม่มี		Size of establishment
	Number of establishments		No		
	จำนวน	ร้อยละ	จำนวน	ร้อยละ	
	Number	%	Number	%	
<b>รวม</b>	<b>185</b>	<b>100.00</b>	<b>185</b>	<b>100.00</b>	<b>Total</b>
11 - 15 คน	87	100.00	87	100.00	11 - 15 persons
16 - 25 คน	42	100.00	42	100.00	16 - 25 persons
26 - 30 คน	8	100.00	8	100.00	26 - 30 persons
31 - 50 คน	23	100.00	23	100.00	31 - 50 persons
51 - 200 คน	23	100.00	23	100.00	51 - 200 persons
มากกว่า 200 คน	2	100.00	2	100.00	more than 200 persons

หมายเหตุ : เฉพาะสถานประกอบการที่มีคนทำงานตั้งแต่ 11 คนขึ้นไป และมีรูปแบบการจัดตั้งตามกฎหมายเป็นทั้งส่วนจำกัด ทั้งหุ้นส่วนสามัญนิติบุคคล บริษัทจำกัด และบริษัทจำกัด (มหาชน)

Note : Only establishments which 11 or more people working and having a legal form of establishment as juristic partnership, company limited and public company limited.

ที่มา : สำมะโนธุรกิจและอุตสาหกรรม พ.ศ. 2565 (ธุรกิจทางการค้าและธุรกิจทางการบริการ) จังหวัดตรัง สำนักงานสถิติแห่งชาติ กระทรวงดิจิทัลเพื่อเศรษฐกิจและสังคม

Source : The 2022 Business and Industrial Census (Trade and Services Industry) Trang Province, National Statistical Office, Ministry of Digital Economy and Society.

ตาราง 13 จำนวนและร้อยละของสถานประกอบการธุรกิจการที่ได้รับคำลิขสิทธิ์ ลิขสิทธิ์ เครื่องหมายการค้าจากต่างประเทศ จำนวนตามร้อยละของรายรับทั้งสิ้น และขนาดของสถานประกอบการ  
 TABLE 13 NUMBER AND PERCENTAGE OF BUSINESS ESTABLISHMENTS COPY RIGHT, PATENT, TRADEMARK RECEIVED FROM CLIENTS ABROAD BY PERCENTAGE OF TOTAL REVENUE  
 AND SIZE OF ESTABLISHMENT

ขนาดของสถานประกอบการ	จำนวนสถานประกอบการ		ไม่มี		Size of establishment
	Number of establishments		No		
	จำนวน	ร้อยละ	จำนวน	ร้อยละ	
	Number	%	Number	%	
รวม	185	100.00	185	100.00	Total
11 - 15 คน	87	100.00	87	100.00	11 - 15 persons
16 - 25 คน	42	100.00	42	100.00	16 - 25 persons
26 - 30 คน	8	100.00	8	100.00	26 - 30 persons
31 - 50 คน	23	100.00	23	100.00	31 - 50 persons
51 - 200 คน	23	100.00	23	100.00	51 - 200 persons
มากกว่า 200 คน	2	100.00	2	100.00	more than 200 persons

หมายเหตุ : เฉพาะสถานประกอบการที่มีคนทำงานตั้งแต่ 11 คนขึ้นไป และมีรูปแบบการจัดตั้งตามกฎหมายเป็นหุ้นส่วนจำกัด ทั้งหุ้นส่วนสามัญบุคคล บริษัทจำกัด และบริษัทจำกัด (มหาชน)

Note : Only establishments which 11 or more people working and having a legal form of establishment as juristic partnership, company limited and public company limited.

ที่มา : สำนักทะเบียนธุรกิจและอุตสาหกรรม พ.ศ. 2565 (ธุรกิจทางการค้าและธุรกิจทางการบริการ) จังหวัดตรัง สำนักงานสถิติแห่งชาติ กระทรวงดิจิทัลเพื่อเศรษฐกิจและสังคม

Source : The 2022 Business and Industrial Census (Trade and Services Industry) Trang Province, National Statistical Office, Ministry of Digital Economy and Society.

ตาราง 14 จำนวนและร้อยละของสถานประกอบการธุรกิจเป็นศูนย์กลางซื้อสินค้าจากประเทศหนึ่งเพื่อจำหน่ายให้กับอีกประเทศหนึ่งโดยไม่มีกิจกรรมสินค้าเข้า-ออกเขตแดนประเทศไทย จำนวนตามร้อยละของค่าใช้จ่ายทั้งสิ้น และขนาดของสถานประกอบการ  
 TABLE 14 NUMBER AND PERCENTAGE OF BUSINESS ESTABLISHMENTS ROLE OF INTERMEDIATE ENTERPRISE TO BUY AND SELL OUTSIDE THE COUNTRY WITHOUT TRANSPORTING ACROSS OF THAILAND'S BORDERS  
 BY PERCENTAGE OF TOTAL EXPENSES, PERCENTAGE OF TOTAL REVENUE AND SIZE OF ESTABLISHMENT

ขนาดของสถานประกอบการ	จำนวนสถาน- ประกอบการ		ไม่มี		Size of establishment
	จำนวน Number	ร้อยละ %	จำนวน Number	ร้อยละ %	
<b>รวม</b>	<b>185</b>	<b>100.00</b>	<b>185</b>	<b>100.00</b>	<b>Total</b>
11 - 15 คน	87	100.00	87	100.00	11 - 15 persons
16 - 25 คน	42	100.00	42	100.00	16 - 25 persons
26 - 30 คน	8	100.00	8	100.00	26 - 30 persons
31 - 50 คน	23	100.00	23	100.00	31 - 50 persons
51 - 200 คน	23	100.00	23	100.00	51 - 200 persons
มากกว่า 200 คน	2	100.00	2	100.00	more than 200 persons

หมายเหตุ : เฉพาะสถานประกอบการที่มีคนทำงานตั้งแต่ 11 คนขึ้นไป และมีรูปแบบการจัดตั้งตามกฎหมายเป็นทั้งส่วนจำกัด ทั้งหุ้นส่วนสามัญนิติบุคคล บริษัทจำกัด และบริษัทจำกัด (มหาชน)

Note : Only establishments which 11 or more people working and having a legal form of establishment as juristic partnership, company limited and public company limited.

ที่มา : สำนักงานธุรกิจและอุตสาหกรรม พ.ศ. 2565 (ธุรกิจทางการค้าและธุรกิจทางการบริการ) จังหวัดตรัง สำนักงานสถิติแห่งชาติ กระทรวงดิจิทัลเพื่อเศรษฐกิจและสังคม

Source : The 2022 Business and Industrial Census (Trade and Services Industry) Trang Province, National Statistical Office, Ministry of Digital Economy and Society.

ตาราง 15 จำนวนและร้อยละของสถานประกอบการที่รายงานปัญหาและอุปสรรคของสถานประกอบการ จำนวนตามขนาดของสถานประกอบการ  
 TABLE 15 NUMBER AND PERCENTAGE OF BUSINESS ESTABLISHMENTS WHICH REPORTED THE PROBLEMS AND OBSTACLES BY SIZE OF ESTABLISHMENT

ขนาดของสถานประกอบการ Size of establishment	จำนวนสถานประกอบการ Number of establishments		ปัญหาและอุปสรรคของสถานประกอบการ/ Problems and obstacles of establishments																รวม Total									
	จำนวน Number	ร้อยละ %	ผลกระทบ Affected		เศรษฐกิจไม่โต/ ชะลอตัว Economic crisis		ต้นทุนสูง ค่าเป็นรูปจู่จู่ขึ้น High production cost		การแข่งขัน การแข่งขันทัด Competition		ขาดเงินลงทุน ขาดเงินหมุนเวียน Lack of loan		ขาดแคลนแรงงาน การจ้าง Labor		กำลังซื้อ จุดต่ำลง Lower purchasing power		ปัญหาความไม่ เสถียรภาพทาง การเมือง Political instability		ขาดความสามารถ ในการทำการตลาด Lack of marketing capabilities		ภัยธรรมชาติ Natural disaster		การแพร่ระบาด ของโรคติดเชื้อไวรัส โควิด 19 The spread of the coronavirus disease covid-19		อื่นๆ Others			
			จำนวน Number	ร้อยละ %	จำนวน Number	ร้อยละ %	จำนวน Number	ร้อยละ %	จำนวน Number	ร้อยละ %	จำนวน Number	ร้อยละ %	จำนวน Number	ร้อยละ %	จำนวน Number	ร้อยละ %	จำนวน Number	ร้อยละ %	จำนวน Number	ร้อยละ %	จำนวน Number	ร้อยละ %	จำนวน Number	ร้อยละ %	จำนวน Number	ร้อยละ %	จำนวน Number	ร้อยละ %
<b>รวม</b>	<b>25,234</b>	<b>100.00</b>	<b>818</b>	<b>3.24</b>	<b>24,416</b>	<b>96.76</b>	<b>20,484</b>	<b>81.18</b>	<b>16,882</b>	<b>66.90</b>	<b>7,793</b>	<b>30.65</b>	<b>4,326</b>	<b>17.14</b>	<b>389</b>	<b>1.54</b>	<b>10,094</b>	<b>40.00</b>	<b>1,298</b>	<b>5.14</b>	<b>570</b>	<b>2.26</b>	<b>1,023</b>	<b>4.06</b>	<b>15,291</b>	<b>60.60</b>	<b>96</b>	<b>0.38</b>
1- 5 คน	24,303	100.00	738	3.04	23,565	96.96	19,755	81.28	16,188	66.61	7,402	30.46	4,152	17.08	344	1.41	9,639	39.66	1,218	5.01	519	2.14	973	4.00	14,681	60.41	91	0.37
6 - 10 คน	636	100.00	60	9.41	576	90.59	515	80.96	502	78.97	217	34.07	122	19.15	24	3.83	308	48.38	43	6.81	35	5.56	35	5.49	403	63.36	1	0.16
11 - 15 คน	136	100.00	5	3.68	131	96.32	105	76.89	96	70.52	62	45.89	31	22.70	8	6.25	75	54.84	14	10.14	8	5.85	10	7.11	99	72.89	1	0.74
16 - 25 คน	75	100.00	10	12.67	65	87.33	54	72.00	52	69.33	29	38.67	9	11.78	6	7.33	33	44.22	14	18.89	5	6.67	3	4.00	46	61.56	1	1.33
26 - 30 คน	17	100.00	-	-	17	100.00	10	58.82	10	58.82	5	29.41	2	11.76	3	17.65	8	47.06	1	5.88	1	5.88	1	5.88	13	76.47	-	-
31 - 50 คน	39	100.00	3	7.69	36	92.31	24	60.26	23	57.88	11	28.57	1	2.56	1	2.56	15	38.83	7	17.95	-	-	2	5.13	29	75.27	1	2.56
51 - 200 คน	26	100.00	3	10.26	23	89.74	20	77.56	10	36.54	6	21.15	9	32.69	1	3.85	15	58.33	-	-	2	7.69	-	-	19	74.36	-	-
มากกว่า 200 คน	2	100.00	-	-	2	100.00	2	100.00	2	100.00	1	50.00	1	50.00	2	100.00	1	50.00	1	50.00	-	-	-	-	-	-	1	50.00

หมายเหตุ : ตอบได้มากกว่า 1 ข้อ

Note : More than one answer

ที่มา : ส่วนข้อมูลและอุตสาหกรรม พ.ศ. 2565 (ธุรกิจการค้าและบริการ) จังหวัดศรีสะเกษ สำนักงานสถิติแห่งชาติ กระทรวงดิจิทัลเพื่อเศรษฐกิจและสังคม

Source : The 2022 Business and Industrial Census (Trade and Services Industry) Trang Province, National Statistical Office, Ministry of Digital Economy and Society.

ตาราง 16 จำนวนและร้อยละของสถานประกอบการธุรกิจที่รับความช่วยเหลือที่ต้องการจากหน่วยงานของรัฐ จำนวนตามขนาดของสถานประกอบการ  
 TABLE 16 NUMBER AND PERCENTAGE OF BUSINESS ESTABLISHMENTS WHICH REPORTED TO AID NEEDED FROM THE GOVERNMENT BY SIZE OF ESTABLISHMENT

ขนาดของสถานประกอบการ Establishment size	จำนวนสถานประกอบการ Number of establishments		ความช่วยเหลือที่ต้องการจากหน่วยงานของรัฐ/ Reported to aid needs from the government														ร้อยละ %			
	ไม่มี NO	มี Yes	รวม Total	ลดอัตราดอกเบี้ย Lower rate interest	สนับสนุน แหล่งเงินทุน Support of funding	พักชำระหนี้ Moratorium	เพิ่มวงเงินสินเชื่อ Increase credit limit for entrepreneurs	ลดอัตราภาษี Tax reduction scheme	มาตรการ ควบคุมราคาสินค้า Good prices control	แก้ไขกฎระเบียบ ภาครัฐ Amend government regulations	อื่นๆ Others	รวม Total	ร้อยละ %							
<b>รวม</b>	<b>2,438</b>	<b>22,796</b>	<b>90.34</b>	<b>10,089</b>	<b>39.98</b>	<b>9,151</b>	<b>36.27</b>	<b>5,243</b>	<b>20.78</b>	<b>4,599</b>	<b>18.22</b>	<b>9,672</b>	<b>38.33</b>	<b>17,306</b>	<b>68.58</b>	<b>2,852</b>	<b>11.30</b>	<b>415</b>	<b>1.65</b>	
1- 5 คน	24,303	100.00	2,359	9.71	21,944	36.26	8,812	36.26	5,039	20.73	4,413	18.16	9,158	37.68	16,719	68.79	2,666	10.97	394	1.62
6 - 10 คน	636	100.00	59	9.21	577	90.79	300	47.18	242	38.10	142	22.39	333	52.36	405	63.63	118	18.63	17	2.73
11 - 15 คน	136	100.00	5	3.89	131	96.11	71	51.97	43	31.45	33	24.57	83	60.71	87	64.26	29	20.98	4	2.67
16 - 25 คน	75	100.00	5	6.67	70	93.33	32	42.67	31	42.00	15	19.78	47	62.22	48	64.67	18	24.00	-	-
26 - 30 คน	17	100.00	-	-	17	100.00	9	52.94	6	35.29	5	29.41	12	70.59	11	64.71	4	23.53	-	-
31 - 50 คน	39	100.00	4	10.26	35	89.74	19	49.82	9	23.44	5	11.90	26	66.85	24	62.09	8	20.33	-	-
51 - 200 คน	26	100.00	6	22.44	20	77.56	14	52.56	8	28.85	6	21.15	13	48.08	10	38.46	9	32.69	-	-
มากกว่า 200 คน	2	100.00	-	-	2	100.00	2	100.00	-	-	1	50.00	1	50.00	1	50.00	1	50.00	-	-

หมายเหตุ : ตอบได้มากกว่า 1 ข้อ  
 Note : More than one answer  
 ที่มา : สำมะโนธุรกิจและอุตสาหกรรม พ.ศ. 2565 (ธุรกิจทางการค้าและธุรกิจทางการบริการ) จังหวัดตรัง สำนักงานสถิติแห่งชาติ กระทรวงดิจิทัลและเศรษฐกิจและสังคม  
 Source : The 2022 Business and Industrial Census (Trade and Services Industry) Trang Province, National Statistical Office, Ministry of Digital Economy and Society.

ตาราง 17 ข้อมูลสถิติสำคัญขอเสนอประกอบแบบสำรวจแบบการจัดตั้งตามกฎหมาย  
TABLE 17 PRINCIPAL STATISTICS OF BUSINESS ESTABLISHMENTS IN 2021 BY SIZE OF ESTABLISHMENT AND FORM OF LEGAL ORGANIZATION

ประเภทของสถานประกอบการ / รูปแบบการจัดตั้งตามกฎหมาย	จำนวน establishments	จำนวน persons engaged	บุคลากร Employees		รายได้จากการดำเนินงาน Income	ค่าจ้างขั้นกลาง Intermediate consumption	มูลค่าเพิ่ม Value added	ขนาดของสถานประกอบการ / รูปแบบการจัดตั้งตามกฎหมาย Form of legal organization
			จำนวน Number	ค่าตอบแทนแรงงาน Remuneration				
<b>รวม</b>	<b>25,234</b>	<b>62,536</b>	<b>25,119</b>	<b>3,341,930.0</b>	<b>74,621,588.6</b>	<b>58,350,588.2</b>	<b>16,271,000.4</b>	<b>Total</b>
ส่วนบุคคล	23,674	49,946	13,460	1,372,310.3	291,89,293.6	21,215,252.0	7,974,041.6	Individual proprietor
ห้างหุ้นส่วน จำกัด ห้างหุ้นส่วนสามัญนิติบุคคล	551	3,516	3,147	434,047.4	5,657,871.6	4,377,566.3	1,280,305.3	Joint company
บริษัทจำกัด บริษัทจำกัด (มหาชน)	763	7,728	7,364	1,391,960.3	32,990,088.8	26,838,733.4	6,151,765.4	Company limited, public company limited
ส่วนราชการ รัฐวิสาหกิจ สหกรณ์ ครัวเรือน	246	1,346	1,148	143,612.0	6,783,894.7	5,919,066.5	86,888.2	Government, State enterprise, Cooperative, Community enterprise and Others
สถานประกอบการที่มีพนักงาน 1-5 คน	24,303	49,502	13,274	1,569,583.4	37,639,182.2	28,653,330.5	8,985,851.7	Establishment with 1 - 5 persons
ส่วนบุคคล	23,235	45,395	9,710	1,094,056.2	25,811,620.7	18,799,822.9	7,011,737.8	Individual proprietor
ห้างหุ้นส่วน จำกัด ห้างหุ้นส่วนสามัญนิติบุคคล	430	1,682	1,408	182,140.4	1,683,811.9	1,256,039.4	427,772.6	Joint company
บริษัทจำกัด บริษัทจำกัด (มหาชน)	472	1,838	1,669	265,529.1	6,017,900.5	4,841,233.6	1,176,676.9	Company limited, public company limited
ส่วนราชการ รัฐวิสาหกิจ สหกรณ์ ครัวเรือน	165	587	487	67,877.7	41,25,849.1	3,796,184.6	369,664.5	Government, State enterprise, Cooperative, Community enterprise and Others
สถานประกอบการที่มีพนักงาน 6-10 คน	636	4,848	3,949	471,269.5	7,476,888.5	5,371,291.6	2,105,596.9	Establishment with 6 - 10 persons
ส่วนบุคคล	342	2,570	1,944	213,168.5	2,636,006.5	2,008,095.1	627,511.4	Individual proprietor
ห้างหุ้นส่วน จำกัด ห้างหุ้นส่วนสามัญนิติบุคคล	62	485	415	50,349.6	659,116.2	431,974.1	227,142.1	Joint company
บริษัทจำกัด บริษัทจำกัด (มหาชน)	164	1,310	1,164	161,298.4	2,307,882.3	1,321,485.4	985,596.9	Company limited, public company limited
ส่วนราชการ รัฐวิสาหกิจ สหกรณ์ ครัวเรือน	67	483	426	46,452.9	1,874,683.5	1,609,336.9	265,346.6	Government, State enterprise, Cooperative, Community enterprise and Others
สถานประกอบการที่มีพนักงาน 11-15 คน	136	1,714	1,565	204,500.9	5,335,834.7	2,426,706.2	909,128.5	Establishment with 11 - 15 persons
ส่วนบุคคล	43	530	447	43,905.6	250,142.9	180,370.0	69,772.9	Individual proprietor
ห้างหุ้นส่วน จำกัด ห้างหุ้นส่วนสามัญนิติบุคคล	38	498	482	66,467.1	1,977,361.5	1,617,517.1	359,844.5	Joint company
บริษัทจำกัด บริษัทจำกัด (มหาชน)	49	615	589	92,784.3	1,067,748.5	593,619.1	476,129.5	Company limited, public company limited
ส่วนราชการ รัฐวิสาหกิจ สหกรณ์ ครัวเรือน	6	71	47	1,343.8	40,381.8	37,200.1	3,381.7	Government, State enterprise, Cooperative, Community enterprise and Others
สถานประกอบการที่มีพนักงาน 16-25 คน	75	1,474	1,380	184,366.8	5,946,925.2	4,737,611.1	1,209,341.5	Establishment with 16 - 25 persons
ส่วนบุคคล	28	559	509	46,713.5	453,451.8	210,018.5	243,433.3	Individual proprietor
ห้างหุ้นส่วน จำกัด ห้างหุ้นส่วนสามัญนิติบุคคล	9	167	159	25,568.4	383,745.6	248,729.1	135,016.5	Joint company
บริษัทจำกัด บริษัทจำกัด (มหาชน)	34	650	631	101,211.0	4,752,741.5	4,072,268.8	680,472.7	Company limited, public company limited
ส่วนราชการ รัฐวิสาหกิจ สหกรณ์ ครัวเรือน	5	98	81	10,873.9	357,013.6	206,594.7	150,418.9	Government, State enterprise, Cooperative, Community enterprise and Others
สถานประกอบการที่มีพนักงาน 26-30 คน	17	474	455	45,767.4	689,381.3	548,707.9	140,673.4	Establishment with 26 - 30 persons
ส่วนบุคคล	9	246	231	846.5	1,673.2	262.0	1,411.2	Individual proprietor
ห้างหุ้นส่วน จำกัด ห้างหุ้นส่วนสามัญนิติบุคคล	4	113	112	23,047.0	386,973.2	345,258.2	41,715.0	Joint company
บริษัทจำกัด บริษัทจำกัด (มหาชน)	4	115	112	21,874.0	300,734.9	203,187.7	97,547.2	Company limited, public company limited
สถานประกอบการที่มีพนักงาน 31-50 คน	39	1,518	1,500	196,103.2	4,363,615.1	3,705,869.7	657,745.3	Community enterprise and Others
ส่วนบุคคล	14	479	461	11,430.5	31,898.5	15,884.5	16,013.9	Establishment with 31 - 50 persons
ห้างหุ้นส่วน จำกัด ห้างหุ้นส่วนสามัญนิติบุคคล	3	106	106	C	C	C	C	Individual proprietor
บริษัทจำกัด บริษัทจำกัด (มหาชน)	20	826	826	152,716.7	3,810,888.4	3,269,585.9	541,302.5	Joint company
ส่วนราชการ รัฐวิสาหกิจ สหกรณ์ ครัวเรือน	3	107	107	C	C	C	C	Government, State enterprise, Cooperative, Community enterprise and Others
สถานประกอบการที่มีพนักงาน 51-200 คน	26	2,283	2,274	423,485.3	13,512,079.0	11,747,858.6	1,764,220.4	Establishment with 51 - 200 persons
ส่วนบุคคล	3	168	159	C	C	C	C	Individual proprietor
ห้างหุ้นส่วน จำกัด ห้างหุ้นส่วนสามัญนิติบุคคล	6	465	465	71,582.5	431,801.7	367,339.4	64,462.2	Joint company
บริษัทจำกัด บริษัทจำกัด (มหาชน)	17	1,650	1,650	349,693.2	13,075,777.3	11,380,180.3	1,695,597.0	Company limited, public company limited
สถานประกอบการที่มีพนักงานมากกว่า 200 คน	2	723	723	C	C	C	C	Establishment with more than 200 persons
บริษัทจำกัด บริษัทจำกัด (มหาชน)	2	723	723	C	C	C	C	Company limited, public company limited

หมายเหตุ : C หมายถึง ข้อมูลปกปิด  
Note : C means confidential data.

ที่มา : สำนักสถิติเศรษฐกิจและอุตสาหกรรม พ.ศ. 2565 (สถิติทางการค้าและธุรกิจทางบริการ) จังหวัดบุรีรัมย์ สำนักงานสถิติแห่งชาติ กระทรวงดิจิทัลเพื่อเศรษฐกิจและสังคม  
Source : The 2022 Business and Industrial Census (Trade and Services Industry) Trang Province, National Statistical Office, Ministry of Digital Economy and Society.

ตาราง 18 ข้อมูลสถิติสำคัญของสถานประกอบการธุรกิจในปี 2564 จำนวนตามขนาดของสถานประกอบการ และรูปแบบการจัดตั้งทางเศรษฐกิจ  
TABLE 18 PRINCIPAL STATISTICS OF BUSINESS ESTABLISHMENTS IN 2021 BY SIZE OF ESTABLISHMENT AND FORM OF ECONOMIC ORGANIZATION

ขนาดของสถานประกอบการ / รูปแบบการจัดตั้งทางเศรษฐกิจ	จำนวน สถานประกอบการ Number of establishments	จำนวน คนทำงาน Number of persons engaged	ลูกจ้าง Employees		รายได้ จากการดำเนินงาน Income	ค่าใช้จ่าย ขั้นกลาง Intermediate consumption	มูลค่าเพิ่ม Value added	ขนาดของ สถานประกอบการ Economic organization
			จำนวน Number	ค่าตอบแทน แรงงาน Remuneration				
<b>รวม</b>	<b>25,234</b>	<b>62,536</b>	<b>25,119</b>	<b>3,341,930.0</b>	<b>74,621,558.6</b>	<b>58,350,558.2</b>	<b>16,271,000.4</b>	<b>Total</b>
สำนักงานเพียงตัว	24,090	55,526	19,086	2,318,287.1	43,890,605.0	33,395,044.5	10,435,560.6	Single unit
สำนักงานใหญ่	555	2,848	312,350.0	8,554,471.6	6,645,273.4	1,909,198.2	3,926,241.7	Head office
สำนักงานสาขา	589	4,162	4,003	711,292.9	22,236,482.0	18,310,240.4		Branch
สถานประกอบการที่มีคนทำงาน 1-5 คน	24,303	49,502	13,274	1,569,583.4	31,639,182.2	28,653,330.5	8,985,851.7	Establishment with 1 - 5 persons
สำนักงานเพียงตัว	23,454	47,022	11,590	1,355,111.3	27,267,195.4	20,190,640.0	7,076,555.4	Single unit
สำนักงานใหญ่	442	1,059	341	41,408.2	1,543,206.9	1,100,425.5	442,781.5	Head office
สำนักงานสาขา	407	1,421	1,343	173,063.9	8,828,779.9	7,362,265.1	1,466,514.8	Branch
สถานประกอบการที่มีคนทำงาน 6-10 คน	636	4,848	3,949	471,269.5	7,476,888.5	5,371,291.6	2,105,596.9	Establishment with 6 - 10 persons
สำนักงานเพียงตัว	438	3,303	2,562	288,507.7	4,443,968.9	3,068,752.6	1,375,216.3	Single unit
สำนักงานใหญ่	72	556	474	50,687.9	739,386.6	575,329.6	164,057.0	Head office
สำนักงานสาขา	126	989	913	132,073.9	2,293,533.0	1,727,209.4	566,323.6	Branch
สถานประกอบการที่มีคนทำงาน 11-15 คน	136	1,714	1,565	204,500.9	3,355,834.7	2,426,706.2	909,128.5	Establishment with 11 - 15 persons
สำนักงานเพียงตัว	90	1,130	994	115,982.2	1,399,254.2	1,064,367.4	334,886.9	Single unit
สำนักงานใหญ่	15	195	187	28,977.9	595,474.9	380,360.9	215,114.0	Head office
สำนักงานสาขา	31	389	384	59,540.7	1,341,105.6	981,978.0	359,127.6	Branch
สถานประกอบการที่มีคนทำงาน 16-25 คน	75	1,474	1,380	184,366.8	5,946,952.5	4,737,611.1	1,209,341.5	Establishment with 16 - 25 persons
สำนักงานเพียงตัว	53	1,077	988	118,528.5	4,084,080.6	3,480,439.4	603,641.2	Single unit
สำนักงานใหญ่	9	165	159	26,016.6	569,619.6	489,366.4	80,253.2	Head office
สำนักงานสาขา	13	232	233	39,821.7	1,293,252.3	767,805.3	525,447.1	Branch
สถานประกอบการที่มีคนทำงาน 26-30 คน	17	474	455	45,767.4	689,381.3	548,707.9	140,673.4	Establishment with 26 - 30 persons
สำนักงานเพียงตัว	14	388	372	29,940.7	223,905.7	179,263.6	44,642.0	Single unit
สำนักงานใหญ่	3	86	83					Head office
สถานประกอบการที่มีคนทำงาน 31-50 คน	39	1,518	1,500	196,103.2	4,363,615.1	3,705,869.7	657,745.3	Establishment with 31 - 50 persons
สำนักงานเพียงตัว	26	959	941	97,417.1	1,849,753.6	1,600,060.9	249,692.7	Single unit
สำนักงานใหญ่	8	366	366	57,452.2	2,019,006.5	1,692,460.1	326,546.5	Head office
สำนักงานสาขา	5	193	193	41,234.0	494,855.0	413,348.8	81,506.2	Branch
สถานประกอบการที่มีคนทำงาน 51-200 คน	26	2,283	2,274	423,485.3	13,512,079.0	11,747,858.6	1,764,220.4	Establishment with 51 - 200 persons
สำนักงานเพียงตัว	13	1,186	1,177	139,830.0	3,997,751.1	3,537,701.1	460,050.1	Single unit
สำนักงานใหญ่	6	421	421	91,980.5	2,622,301.4	2,037,886.7	584,414.7	Head office
สำนักงานสาขา	7	676	676	191,674.7	6,892,026.5	6,172,270.8	719,755.7	Branch
สถานประกอบการที่มีคนทำงานมากกว่า 200 คน	2	723	723					Establishment with more than 200 persons
สำนักงานเพียงตัว	1	461	461					Single unit
สำนักงานสาขา	1	262	262					Branch

หมายเหตุ : C หมายถึง ข้อมูลปกปิด  
Note : C means confidential data.

ที่มา : สำนักงานสถิติแห่งชาติ กระทรวงดิจิทัล รัฐบาล และสำนักงาน  
Source : The 2022 Business and Industrial Census (Trade and Services Industry) Trang Province, National Statistical Office, Ministry of Digital Economy and Society.





**ตอนที่ 2 ข้อมูลการดำเนินงาน จำแนกตาม  
หมวดย่อยธุรกิจ**

---



		หน้า
<b>ตอนที่ 2</b>	<b>ข้อมูลการดำเนินกิจการ จำแนกตามหมวดย่อยธุรกิจ</b>	
ตาราง 1	ข้อมูลสถิติที่สำคัญของสถานประกอบการธุรกิจในปี 2564 จำแนกตามหมวดย่อยธุรกิจ	103
ตาราง 2	จำนวนคนทำงานของสถานประกอบการธุรกิจในปี 2564 จำแนกตามลักษณะการจ้างงาน เพศ และหมวดย่อยธุรกิจ	104
ตาราง 3	จำนวนและร้อยละของสถานประกอบการธุรกิจที่มีลูกจ้าง จำแนกตามจำนวนวันทำงานต่อสัปดาห์ จำนวนชั่วโมงทำงานเฉลี่ยต่อวันของลูกจ้าง และหมวดย่อยธุรกิจ	105
ตาราง 4	ค่าตอบแทนแรงงานของสถานประกอบการธุรกิจในปี 2564 จำแนกตามหมวดย่อยธุรกิจ	106
ตาราง 5	ค่าใช้จ่ายทั้งสิ้น มูลค่าสินค้าและวัสดุประกอบและส่วนเปลี่ยนแปลงสินค้าของสถานประกอบการธุรกิจปี 2564 จำแนกตามหมวดย่อยธุรกิจ	107
ตาราง 6	ค่าใช้จ่ายทั้งสิ้นของสถานประกอบการธุรกิจปี 2564 จำแนกตามหมวดย่อยธุรกิจ	108
ตาราง 7	จำนวนและร้อยละของช่องทางการจ่ายชำระเงินสำหรับธุรกรรมประเภทต่างๆ ของสถานประกอบการธุรกิจในปี 2564 จำแนกตามหมวดย่อยธุรกิจ	110
ตาราง 8	รายรับทั้งสิ้นของสถานประกอบการธุรกิจในปี 2564 จำแนกตามหมวดย่อยธุรกิจ	112
ตาราง 8.1	จำนวนและร้อยละของสถานประกอบการธุรกิจที่มีรายรับจากการขายสินค้าและบริการผ่านทางอินเทอร์เน็ต จำแนกตามการประกอบการธุรกิจการขายส่งขายปลีกหรือบริการ ที่พักแรมในปี 2564 และหมวดย่อยธุรกิจ	113
ตาราง 9	จำนวนและร้อยละของสถานประกอบการธุรกิจที่มีการรับโอนและรับชำระเงินค่าสินค้าและบริการจากลูกค้า จำแนกตามหมวดย่อยธุรกิจ	114
ตาราง 10	มูลค่าตามบัญชีของสินทรัพย์ถาวรของสถานประกอบการธุรกิจ ณ วันที่ 1 มกราคม 2564 จำแนกตามหมวดย่อยธุรกิจ	115
ตาราง 11	มูลค่าสินทรัพย์ถาวรที่เปลี่ยนแปลงของสถานประกอบการธุรกิจระหว่าง มกราคม - ธันวาคม 2564 จำแนกตามหมวดย่อยธุรกิจ	117
ตาราง 12	จำนวนและร้อยละของสถานประกอบการธุรกิจที่มีการชำระค่าลิขสิทธิ์ สิทธิบัตร เครื่องหมายการค้าให้กับต่างประเทศ จำแนกตามร้อยละของค่าใช้จ่ายทั้งสิ้น และหมวดย่อยธุรกิจ	118
ตาราง 13	จำนวนและร้อยละของสถานประกอบการธุรกิจการที่ได้รับค่าลิขสิทธิ์ สิทธิบัตร เครื่องหมายการค้าจากต่างประเทศ จำแนกตามร้อยละของรายรับทั้งสิ้น และหมวดย่อยธุรกิจ	119

# สารบัญตาราง (ต่อ)

		หน้า
ตาราง 14	จำนวนและร้อยละของสถานประกอบการธุรกิจเป็นคนกลางซื้อสินค้าจากประเทศหนึ่งเพื่อจำหน่ายให้กับอีกประเทศหนึ่งโดยไม่มีการขนส่งสินค้าเข้า-ออกเขตแดนประเทศไทย จำแนกตามร้อยละของค่าใช้จ่ายทั้งสิ้น ของรายรับทั้งสิ้น และหมวดย่อยธุรกิจ	120
ตาราง 15	จำนวนและร้อยละของสถานประกอบการธุรกิจที่รายงานปัญหาและอุปสรรคของสถานประกอบการ จำแนกตามหมวดย่อยธุรกิจ	121
ตาราง 16	จำนวนและร้อยละของสถานประกอบการธุรกิจที่รายงานความช่วยเหลือที่ต้องการจากหน่วยงานของรัฐ จำแนกตามหมวดย่อยธุรกิจ	122
ตาราง 17	รายได้จากการดำเนินงานของสถานประกอบการธุรกิจในปี 2564 จำแนกตามหมวดย่อยธุรกิจ และรูปแบบการจัดตั้งตามกฎหมาย	123
ตาราง 18	รายได้จากการดำเนินงานของสถานประกอบการธุรกิจในปี 2564 จำแนกตามหมวดย่อยธุรกิจ และขนาดของสถานประกอบการ	124

ตาราง 1. ข้อมูลสถิติที่สำคัญของสถานประกอบการธุรกิจในปี 2564 จำแนกตามหมวดหมู่ธุรกิจ  
TABLE 1. PRINCIPAL STATISTICS OF BUSINESS ESTABLISHMENTS IN 2021 BY DIVISION OF BUSINESS INDUSTRY

รหัส Code	หมวดหมู่ธุรกิจ	จำนวน Number of establishments	จำนวน คนทำงาน Number of persons engaged	ลูกจ้าง Employees		รายได้ จากการดำเนินงาน Income	ค่าใช้จ่าย ขั้นกลาง Intermediate consumption	มูลค่าเพิ่ม Value added	Division of business industry
				จำนวน Number	ค่าตอบแทน แรงงาน Remuneration				
	<b>รวม</b>	<b>25,234</b>	<b>62,534</b>	<b>25,119</b>	<b>3,341,930.0</b>	<b>74,621,558.6</b>	<b>58,350,558.2</b>	<b>16,271,000.4</b>	<b>Total</b>
45	การขายส่งและขายปลีก การซ่อมยานยนต์ และจักรยานยนต์	2,439	7,281	4,375	727,509.4	12,335,107.5	9,684,765.8	2,650,341.7	Wholesale and retail trade; repair of motor vehicles and motorcycles
46	การขายส่ง (ยกเว้นยานยนต์และจักรยานยนต์)	2,325	8,526	4,554	569,016.7	22,014,164.0	19,289,819.9	2,724,344.1	Wholesale trade (except of motor vehicles and motorcycles)
47	การขายปลีก (ยกเว้นยานยนต์และจักรยานยนต์)	10,296	23,403	8,189	1,118,135.4	32,851,205.4	24,902,771.8	7,948,433.6	Retail trade (except of motor vehicles and motorcycles)
55	ที่พักแรม	273	1,801	1,427	283,518.0	973,242.7	463,198.5	510,044.2	Accommodation
56	การบริหารอาหารและเครื่องดื่ม	4,455	11,437	3,289	295,490.6	3,405,078.5	2,301,685.0	1,103,393.6	Food and beverage service activities
59	การผลิตภาพยนตร์ วิดีทัศน์ และรายการโทรทัศน์ การบันทึกเสียงลงแผ่นเสียง และการจัดพิมพ์จำหน่ายหรือเผยแพร่ดนตรี	2	13	12	C	C	C	C	Motion picture, video and television programme production, sound recording and music publishing activities
62	การจัดทำโปรแกรมคอมพิวเตอร์ การให้บริการเกี่ยวกับคอมพิวเตอร์ และกิจการที่เกี่ยวข้อง	1	2	-	C	C	C	C	Computer programming, consultancy and related activities
68	กิจกรรมอสังหาริมทรัพย์	611	1,328	278	44,871.4	320,670.5	164,847.4	155,823.1	Real estate activities
69	กิจกรรมทางกฎหมายและการบัญชี	102	278	114	28,986.6	61,063.3	12,802.7	48,260.6	Legal and accounting activities
70	กิจกรรมของสำนักงานใหญ่และการบริการให้คำปรึกษาด้านการบริหารจัดการ	9	27	18	2,775.6	3,780.0	1,415.3	2,364.8	Activities of head offices; management consultancy activities
71	กิจกรรมด้านสถาปัตยกรรมและวิศวกรรม รวมถึงการทดสอบและการวิเคราะห์ทางเทคนิค	32	308	261	62,787.4	1,029,350.1	812,727.5	216,622.6	Architectural and engineering activities; technical testing and analysis
73	การโฆษณาและการจัดตลาด	63	323	320	51,975.4	116,930.0	25,843.9	91,086.1	Advertising and market research
74	กิจกรรมทางวิชาชีพ วิทยาศาสตร์ และเทคนิคอื่นๆ	709	133	9	1,092.0	26,366.7	12,094.1	14,272.6	Other professional, scientific and technical activities
77	กิจกรรมการให้เช่า	309	762	164	9,178.4	83,256.1	29,977.3	53,278.8	Rental and leasing activities
78	กิจกรรมการจ้างงาน	1	5	5	C	C	C	C	Employment activities
79	กิจกรรมของตัวแทนธุรกิจท่องเที่ยว การจัดงาน การบริการสำรอง และกิจกรรมที่เกี่ยวข้อง	51	165	60	6,965.6	22,771.0	9,871.4	12,899.6	Travel agency, tour operator, reservation service and related activities
80	การบริหารสำรอง และกิจกรรมที่เกี่ยวข้อง	10	157	149	19,312.2	42,330.0	6,774.4	35,555.6	Security and investigation activities
81	การบริหารรักษาความปลอดภัยและการสืบสวน	7	23	15	2,350.8	5,961.8	1,662.5	4,299.2	Services to buildings and landscape activities
82	การบริหารด้านการบริหารและสนับสนุนการดำเนินงานของสำนักงาน และกิจกรรมอื่นๆ ที่สนับสนุนทางธุรกิจ	306	717	243	30,934.1	468,969.9	235,918.0	233,052.0	Office administrative, office support and other business support activities
90	กิจกรรมการสร้างสรรค์ศิลปะและความบันเทิง	166	1,276	1,086	6,668.2	18,614.1	4,758.8	13,855.3	Creative, arts and entertainment activities
92	กิจกรรมการพนันและการเสี่ยงโชค	19	24	-	-	8,485.5	7,175.8	1,309.7	Gambling and betting activities
93	กิจกรรมด้านการศึกษา ความบันเทิง และการนันทนาการ	126	246	-	-	9,703.1	2,242.8	7,460.3	Sports activities and amusement and recreation activities
95	กิจกรรมคอมพิวเตอร์และของใช้ส่วนบุคคล และของใช้ในชีวิตประจำวัน	547	652	86	8,976.0	113,035.1	49,171.1	63,864.1	Repair of computers and personal and household goods
96	กิจกรรมบริการส่วนบุคคลอื่นๆ	3,011	3,647	465	66,734.5	681,060.4	310,366.5	370,693.9	Other personal service activities

หมายเหตุ : C หมายถึง ข้อมูลปกปิด  
Note : C means confidential data.

ที่มา : สำมะโนธุรกิจและอุตสาหกรรม พ.ศ. 2565 (ธุรกิจทางการค้าและธุรกิจทางการบริการ) จังหวัดตรัง สำนักงานสถิติแห่งชาติ กระทรวงดิจิทัลเพื่อเศรษฐกิจและสังคม  
Source : The 2022 Business and Industrial Census (Trade and Services Industry) Trang Province, National Statistical Office, Ministry of Digital Economy and Society.

ตาราง 2 จำนวนพนักงานของสถานประกอบการที่มี 2564 จำแนกตามลักษณะการจ้างงาน เพศ และขนาดของธุรกิจ  
TABLE 2. NUMBER OF PERSONS ENGAGED OF BUSINESS IN 2021 BY WORK STATUS, SEX AND DIVISION OF BUSINESS INDUSTRY

รหัส Code	ชื่อของธุรกิจ Establishments	จำนวน establishments	รวม Total						พนักงานประจำ Employees						พนักงานที่ไม่ใช่หัวหน้า Unskilled staff		Division of business industry									
			ชาย Male		หญิง Female		รวม Total	ผู้จัดการ General manager		หัวหน้าแผนกต่าง ๆ Department manager and Head department / Division chief		พนักงานผู้ชำนาญการ Intermediate skilled staff		พนักงานที่ไม่ใช่หัวหน้า Unskilled staff												
			รวม Total	ชาย Male	หญิง Female	รวม Total		ชาย Male	หญิง Female	รวม Total	ชาย Male	หญิง Female	รวม Total	ชาย Male	หญิง Female											
25,234	รวม	65,536	29,229	33,307	37,414	16,503	20,909	25,119	12,726	12,998	842	418	424	1,693	816	877	11,980	6,176	5,404	11,009	5,316	5,693				
2,439	การขนส่งและพาณิชยกรรม	7,282	5,527	1,755	2,907	2,346	561	4,375	3,181	1,194	71	28	43	513	387	126	3,171	2,499	672	620	267	353	Wholesale and retail trade; repair of motor vehicles and motorcycles			
2,325	การขนส่ง (ยกเว้นยานยนต์และจักรยานยนต์)	8,528	5,579	2,949	3,973	2,371	1,602	4,554	3,208	1,347	166	99	67	228	125	103	1,517	1,057	460	2,644	1,927	717	Wholesale trade (except of motor vehicles and motorcycles)			
10,296	การพาณิชยกรรม (ยกเว้นยานยนต์และจักรยานยนต์)	23,403	10,223	13,180	15,214	6,370	8,943	8,189	3,853	4,337	433	187	246	598	208	390	2,698	1,030	1,668	4,461	2,428	2,033	Retail trade (except of motor vehicles and motorcycles)			
57	ที่พักแรม	273	1,801	551	1,320	374	157	217	1,427	394	1,033	54	34	20	149	30	119	679	136	543	545	194	351	Accommodation		
56	การบริการอาหารและเครื่องดื่ม	4,455	11,437	2,913	8,524	8,148	2,272	5,876	3,289	641	2,648	40	22	18	54	19	35	1,308	387	921	1,887	213	1,674	Food and beverage service activities		
59	การสื่อสารโทรคมนาคม โทรทัศน์ และรายการโทรทัศน์ การบันทึกเสียงและวิดีโอ และการจัดพิมพ์สิ่งพิมพ์	2	13	11	2	1	1	12	10	2	3	3	3	3	2	1	6	5	1	1	1	1	1	1	Motion picture, video and television programme production, sound recording and music publishing activities	
62	การจัดทำโปรแกรมคอมพิวเตอร์ การจัดทำบัญชี การบัญชีคอมพิวเตอร์ และการรวมที่เกี่ยวข้อง	1	2	2	2	2	2	2	2	2	2	2	2	2	2	2	2	2	2	2	2	2	2	2	Computer programming, consultancy and related activities	
68	กิจกรรมอสังหาริมทรัพย์	611	1,329	640	689	1,050	532	518	278	108	171	35	26	9	27	8	19	156	50	106	61	24	37	Real estate activities		
69	กิจกรรมกฎหมายและการบัญชี	102	278	102	176	164	90	74	114	12	102	6	5	1	43	9	43	65	7	58	9	9	9	Legal and accounting activities		
70	กิจกรรมของสำนักงานใหญ่และการบริการให้คำปรึกษาด้านการบริหารจัดการ	9	27	9	18	9	9	18	9	18	18	9	9	9	9	9	9	9	9	9	9	9	9	9	Activities of head offices; management consultancy activities	
71	รวมบริการซ่อมแซมและการบริการช่างเทคนิค	32	307	232	75	46	30	16	261	202	59	3	3	25	22	3	188	163	25	45	14	31	31	Architectural and engineering activities; technical testing and analysis		
73	การโฆษณาและการตลาด	63	323	135	188	3	3	320	132	188	188	188	188	188	188	188	188	188	188	188	188	188	188	188	Advertising and market research	
74	กิจกรรมการวิจัยและพัฒนา	73	132	98	34	123	91	32	9	7	2	2	2	2	2	2	2	2	2	2	2	2	2	2	Other professional, scientific and technical activities	
77	กิจกรรมการให้เช่า	309	762	430	332	598	278	320	164	152	12	1	1	1	1	1	46	44	2	116	108	8	8	Rental and leasing activities		
78	กิจกรรมการจ้างงาน	1	5	5	5	5	5	5	5	5	5	5	5	5	5	5	5	5	5	5	5	5	5	5	Employment activities	
79	กิจกรรมของสำนักงานท่องเที่ยว การจัดทำทัวร์ การบริการนำเที่ยว และการบริการนำเที่ยว	51	165	60	105	105	53	52	60	7	53	16	16	16	16	16	34	1	33	10	6	4	4	4	Travel agency, tour operator, reservation service and related activities	
80	การบริการรักษาความปลอดภัยและการสืบสวน	10	157	114	43	8	8	149	106	43	1	1	2	2	1	1	107	67	40	39	37	2	2	2	Security and investigation activities	
81	กิจกรรมการบริการสำหรับลูกค้าและผู้บริโภค	7	23	19	4	8	7	1	15	12	3	3	3	4	3	1	9	9	2	2	2	2	2	2	Services to buildings and landscape activities	
82	การดำเนินงานบริการและสนับสนุนด้านแรงงาน	306	717	242	475	473	204	269	243	38	206	3	2	1	4	4	182	31	151	55	5	50	50	50	Office administrative, office support and other business support activities	
90	การบริการสำหรับที่พักและโรงแรม	166	1,276	742	534	190	162	27	1,086	580	507	9	8	1	31	11	20	912	496	416	135	65	70	70	Creative, arts and entertainment activities	
92	กิจกรรมการพนันและการเล่นกีฬา	19	24	14	10	24	14	10	24	14	10	10	10	10	10	10	10	10	10	10	10	10	10	10	10	Gambling and betting activities
93	กิจกรรมด้านกีฬา ความบันเทิง และการบันเทิง	126	246	120	126	246	120	126	246	120	126	126	126	126	126	126	126	126	126	126	126	126	126	126	126	Sports activities and amusement and recreation activities
95	การซ่อมแซมเครื่องใช้สำนักงาน อุปกรณ์ และของใช้ส่วนตัว	547	652	465	187	566	394	172	86	71	15	15	15	15	15	15	58	43	15	28	28	28	28	28	28	Repair of computers and personal and household goods
3,011	กิจกรรมบริการส่วนบุคคลอื่น ๆ	3,011	3,647	1,003	2,644	3,182	991	2,191	465	12	453	12	12	12	12	12	113	12	101	352	352	352	352	352	352	Other personal service activities

ที่มา: สำนักงานคณะกรรมการกฤษฎีกา พ.ศ. 2565 (สำนักงานสถิติแห่งชาติ) กระทรวงดิจิทัลเพื่อเศรษฐกิจและสังคม  
Source: The 2022 Business and Industrial Census (Trade and Services Industry) | Trang Province, National Statistical Office, Ministry of Digital Economy and Society.

ตาราง 3 จำนวนและร้อยละของสถานประกอบการธุรกิจที่มีลูกจ้าง จำนวนชั่วโมงทำงานต่อสัปดาห์ จำนวนชั่วโมงทำงานเฉลี่ยต่อวันของลูกจ้าง และหมวดย่อยธุรกิจ  
TABLE 3 NUMBER AND PERCENTAGE OF BUSINESS ESTABLISHMENTS EMPLOYEES BY NUMBER OF DAYS WORKED PER WEEK, AVERAGE NUMBER OF HOURS WORKED PER DAY BY EMPLOYEES AND DIVISION OF BUSINESS INDUSTRY

รหัส Code	หมวดย่อยธุรกิจ	ลูกจ้าง Employees												Division of business industry		
		จำนวนสถาน- ประกอบการที่มีลูกจ้าง		จำนวนวันทำงานต่อสัปดาห์		จำนวนชั่วโมงทำงานเฉลี่ยต่อวัน (เฉลี่ยทุก)		จำนวนวันทำงานต่อสัปดาห์		จำนวนชั่วโมงทำงานเฉลี่ยต่อวัน (เฉลี่ยทุก)		Total				
		จำนวน Number	ร้อยละ %	จำนวน Number	ร้อยละ %	จำนวน Number	ร้อยละ %	จำนวน Number	ร้อยละ %	จำนวน Number	ร้อยละ %					
		<5	5 - 6	7	8 - 10	11 - 12	<8	8 - 10	11 - 12							
		จำนวน Number	ร้อยละ %	จำนวน Number	ร้อยละ %	จำนวน Number	ร้อยละ %	จำนวน Number	ร้อยละ %	จำนวน Number	ร้อยละ %	จำนวน Number	ร้อยละ %			
45	73M การขายส่งและการขายปลีก การซ่อมยานยนต์ และจักรยานยนต์	6,987	100.00	245	3.51	5,280	75.56	1,463	20.93	1,441	20.62	5,454	78.06	92	1.32	Wholesale and retail trade, repair of motor vehicles and motorcycles
46	การขนส่ง (ยกเว้นยานยนต์และจักรยานยนต์)	1,330	100.00	5	0.34	642	48.31	683	51.34	773	58.12	555	41.73	2	0.15	Wholesale trade (except of motor vehicles and motorcycles)
47	การขายปลีก (ยกเว้นยานยนต์และจักรยานยนต์)	2,434	100.00	45	1.84	2,054	84.39	335	13.77	87	3.58	2,300	94.48	47	1.94	Retail trade (except of motor vehicles and motorcycles)
55	ที่พักแรม	244	100.00	11	4.56	139	56.98	94	38.46	-	-	228	93.59	16	6.41	Accommodation
56	การบริการอาหารและเครื่องดื่ม	927	100.00	57	6.15	573	61.76	298	32.09	283	30.50	625	67.41	19	2.09	Food and beverage service activities
59	การผลิตภาพยนตร์ วิดีทัศน์ และรายการโทรทัศน์ การบันทึกเสียงลงจานเสียง และกิจการจัดพิมพ์จำหน่ายหรือเผยแพร่ดนตรี	1	100.00	-	-	1	100.00	-	-	-	-	1	100.00	-	-	Motion picture, video and television programme production, sound recording and music publishing activities
62	การจัดทำโปรแกรมคอมพิวเตอร์ การให้บริการเกี่ยวกับคอมพิวเตอร์ และกิจกรรมที่เกี่ยวข้อง	-	-	-	-	-	-	-	-	-	-	-	-	-	-	Computer programming, consultancy and related activities
68	กิจกรรมอสังหาริมทรัพย์	60	100.00	-	-	41	68.23	19	31.77	24	40.06	36	59.94	-	-	Real estate activities
69	กิจกรรมทางกฎหมายและการบัญชี	33	100.00	-	-	33	100.00	-	-	-	-	33	100.00	-	-	Legal and accounting activities
70	กิจกรรมของสำนักงานใหญ่และการบริการให้คำปรึกษาด้านการบริหารจัดการ	9	100.00	-	-	9	100.00	-	-	-	-	9	100.00	-	-	Activities of head offices, management consultancy activities
71	กิจกรรมด้านสถาปัตยกรรมและวิศวกรรม	29	100.00	-	-	29	100.00	-	-	7	22.99	22	77.01	-	-	Architectural and engineering activities; technical testing and analysis
73	การโฆษณาและการจัดตลาด	63	100.00	-	-	63	100.00	-	-	-	-	63	100.00	-	-	Advertising and market research
74	กิจกรรมทางวิชาชีพ วิทยาศาสตร์ และเทคนิคอื่นๆ	5	100.00	-	-	5	100.00	-	-	-	-	5	100.00	-	-	Other professional, scientific and technical activities
77	กิจกรรมการให้เช่า	55	100.00	48	87.27	7	12.73	-	-	41	74.55	14	25.45	-	-	Rental and leasing activities
78	กิจกรรมการจ้างงาน	1	100.00	-	-	1	100.00	-	-	-	-	1	100.00	-	-	Employment activities
79	กิจกรรมของตัวแทนธุรกิจท่องเที่ยว การจัดงานเลี้ยง การบริการสำรอง และกิจกรรมที่เกี่ยวข้อง	18	100.00	-	-	18	100.00	-	-	-	-	18	100.00	-	-	Travel agency, tour operator, reservation service and related activities
80	การบริการรักษาความปลอดภัยและการสืบสวน	10	100.00	-	-	10	100.00	-	-	-	-	10	100.00	-	-	Security and investigation activities
81	กิจกรรมการบริการสำหรับอาคารและภูมิทัศน์	4	100.00	-	-	4	100.00	-	-	-	-	4	100.00	-	-	Services to buildings and landscape activities
82	การบริการด้านการบริหารและสนับสนุนการดำเนินงานของสำนักงาน และกิจกรรมอื่นๆ ที่สนับสนุนทางธุรกิจ	110	100.00	-	-	110	100.00	-	-	-	-	39	35.06	71	64.94	Office administrative, office support and other business support activities
90	กิจกรรมการสร้างสรรคดีและความเป็นถึง	79	100.00	77	97.46	2	2.54	-	-	74	94.20	4	4.54	1	1.27	Creative, arts and entertainment activities
92	กิจกรรมพนันและการเสี่ยงโชค	-	-	-	-	-	-	-	-	-	-	-	-	-	-	Gambling and betting activities
93	กิจกรรมด้านการศึกษา ความเป็นถึง และการบันเทิง	29	100.00	-	-	29	100.00	-	-	14	47.65	15	52.35	-	-	Sports activities and amusement and recreation activities
95	การซ่อมคอมพิวเตอร์และของใช้ส่วนบุคคล และของใช้ครัวเรือน	344	100.00	3	0.87	341	99.13	-	-	-	-	338	98.26	6	1.74	Repair of computers and personal and household goods
96	กิจกรรมบริการส่วนบุคคลอื่นๆ	-	-	-	-	-	-	-	-	-	-	-	-	-	-	Other personal service activities

ที่มา : สำนักสถิติและอุตสาหกรรม พ.ศ. 2565 (ธุรกิจทางการค้าและธุรกิจทางการบริการ) จังหวัดตรัง สำนักงานสถิติแห่งชาติ กระทรวงดิจิทัลเพื่อเศรษฐกิจและสังคม  
Source : The 2022 Business and Industrial Census (Trade and Services Industry) Trang Province, National Statistical Office, Ministry of Digital Economy and Society.

ตาราง 4 ค่าตอบแทนแรงงานของสถานประกอบการธุรกิจในปี 2564 จำแนกตามหมวดอุตสาหกรรม  
TABLE 4 REMUNERATION OF BUSINESS ESTABLISHMENTS IN 2021 BY DIVISION OF BUSINESS INDUSTRY

รหัส Code	หมวดอุตสาหกรรม Division of business industry	จำนวน สถาน- ประกอบการ Number of establishments	จำนวนผู้จ้าง Number of employees	รวม Total	ค่าจ้าง เงินเดือน Wages, salaries	ค่าล่วงเวลา โบนัส ฯลฯ Overtime bonus, etc.	สวัสดิการ และผลประโยชน์ ตอบแทน Fringe benefits	เงินที่สถานประกอบการ จ่ายสมทบจากกองทุน Employer's contribution to social security	Total	
									25,234	78,321.7
45	การขนส่งและการพาณิชย์ การซ่อมยานยนต์ และจักรยานยนต์	2,439	4,375	727,509.4	3,046,931.2	124,623.9	92,053.2	78,321.7	Wholesale and retail trade; repair of motor vehicles and motorcycles	
46	การขายส่ง (ยกเว้นยานยนต์และจักรยานยนต์)	2,325	4,554	569,016.7	541,141.7	13,964.6	4,129.3	9,781.2	Wholesale trade (except of motor vehicles and motorcycles)	
47	การขายปลีก (ยกเว้นยานยนต์และจักรยานยนต์)	10,296	8,189	1,118,135.4	1,037,127.0	35,610.6	12,093.9	33,304.0	Retail trade (except of motor vehicles and motorcycles)	
55	ที่พักแรม	273	1,427	283,518.0	255,056.7	17,665.4	6,145.7	4,650.2	Accommodation	
56	การบริการอาหารและเครื่องดื่ม	4,455	3,289	295,090.6	276,125.1	660.6	13,990.3	4,714.6	Food and beverage service activities	
59	การผลิตภาพยนตร์ วิทยุทัศน์ และรายการโทรทัศน์ การบันทึกเสียงลงแผ่นเสียง และการจัดพิมพ์จำหน่ายหรือเผยแพร่ดนตรี	2	12	C	C	C	C	C	Motion picture, video and television programme production, sound recording and music publishing activities	
62	การจัดทำโปรแกรมคอมพิวเตอร์ การให้บริการเกี่ยวกับคอมพิวเตอร์ และกิจการที่เกี่ยวข้อง	1	-	-	-	-	-	-	Computer programming, consultancy and related activities	
68	กิจกรรมอสังหาริมทรัพย์	611	278	44,871.4	40,275.2	1,596.3	1,539.6	1,095.4	Real estate activities	
69	กิจกรรมทางกฎหมายและการบัญชี	102	114	28,986.6	26,993.5	613.5	264.8	1,114.8	Legal and accounting activities	
70	กิจกรรมของสำนักงานใหญ่และการบริการให้คำปรึกษาด้านการบริหารจัดการ	9	18	2,715.6	2,376.0	270.0	-	129.6	Activities of head offices; management consultancy activities	
71	กิจกรรมด้านสถาปัตยกรรมและวิศวกรรม สิ่งการทดสอบและการวิเคราะห์ทางเคมี	32	261	62,787.4	44,029.1	9,020.0	8,136.0	1,602.3	Architectural and engineering activities; technical testing and analysis	
73	การโฆษณาและการจัดตลาด	63	320	51,975.4	51,348.0	60.0	96.0	471.4	Advertising and market research	
74	กิจกรรมทางวิชาชีพ วิทยาศาสตร์ และเทคนิคอื่นๆ	73	9	1,092.0	1,050.0	-	-	42.0	Other professional, scientific and technical activities	
77	กิจกรรมการให้เช่า	309	164	9,178.4	8,850.0	99.0	99.6	129.8	Rental and leasing activities	
78	กิจกรรมการจ้างงาน	1	5	C	C	-	-	C	Employment activities	
79	กิจกรรมของตัวแทนธุรกิจท่องเที่ยว การจัดทำเที่ยว การบริการสำรอง และกิจกรรมที่เกี่ยวข้อง	51	60	6,965.6	6,696.0	12.0	36.0	221.6	Travel agency, tour operator, reservation service and related activities	
80	การบริการรักษาความปลอดภัยและการสืบสวน	10	149	19,312.2	18,455.7	120.0	-	736.5	Security and investigation activities	
81	กิจกรรมการบริการสำหรับอาคารและภูมิทัศน์	7	15	2,350.8	2,196.0	-	90.0	64.8	Services to buildings and landscape activities	
82	การบริการด้านการบริหารและสนับสนุนการดำเนินงานของสำนักงาน และกิจกรรมอื่นๆ ที่สนับสนุนทางธุรกิจ	306	243	30,934.1	29,456.9	69.2	143.8	1,264.1	Office administrative, office support and other business support activities	
90	กิจกรรมการสร้างสรรค์ศิลปะและวัฒนธรรมบันเทิง	166	1,086	6,668.2	6,668.2	-	-	-	Creative, arts and entertainment activities	
92	กิจกรรมการพนันและการเสี่ยงโชค	19	-	-	-	-	-	-	Gambling and betting activities	
93	กิจกรรมด้านกีฬา ความบันเทิง และการนันทนาการ	126	-	-	-	-	-	-	Sports activities and amusement and recreation activities	
95	การซ่อมคอมพิวเตอร์และของใช้ส่วนบุคคล และของใช้ครัวเรือน	547	86	8,976.0	8,976.0	-	-	-	Repair of computers and personal and household goods	
96	กิจกรรมบริการส่วนบุคคลอื่นๆ	3,011	465	66,734.5	50,421.5	18.0	16,279.3	15.7	Other personal service activities	

หมายเหตุ : C หมายถึง ข้อมูลปกปิด  
Note : C means confidential data.

ที่มา : สำนักสำรวจและอุตสาหกรรม พ.ศ. 2565 (ธุรกิจทางการบริการ) จังหวัดบุรีรัมย์ สำนักงานสถิติแห่งชาติ กระทรวงดิจิทัลเพื่อเศรษฐกิจและสังคม  
Source : The 2022 Business and Industrial Census (Trade and Services Industry) Trans Province, National Statistical Office, Ministry of Digital Economy and Society.





ตาราง 6 ค่าใช้จ่ายด้านสินค้าและบริการของภาคอุตสาหกรรมปี 2564 จำนวนภาคอุตสาหกรรมต่างๆ

รหัส Code	ประเภทอุตสาหกรรม Establishments	จำนวน สถาน- ประกอบ Number of establishments	รวม Total	ค่าสินค้า และค่าบริการ ที่ซื้อ Value of goods purchased for sale or rendering services	ค่าใช้จ่ายอื่น/Other expenses											รวม Total	หมายเหตุ Remarks			
					ค่าไฟฟ้า Electricity	ค่าแก๊ส Gas	ค่าเชื้อเพลิง Fuel	ค่าโทรศัพท์ Telephone	ค่าวัสดุ Office supplies	ค่าวัสดุ Tancy	ค่าวัสดุ Research	ค่าวัสดุ Planning	ค่าโฆษณา Advertising	ค่าประกันภัย Insurance	ค่าซ่อม Repair			ค่าคอมพิวเตอร์ Computer		
45	การค้าส่งและการค้าปลีก การซ่อมยานยนต์ และจักรยานยนต์	2,439	9,772,629.8	8,608,125.5	1,164,504.3	59,090.2	92,271.1	769,416.0	108,028.7	70,731.3	51,664.6	54,598.6	19,703.0	55,312.2	58,821.1	922,511	11,581.5	206,127.3	114,084.4	Wholesale and retail trade; repair of motor vehicles and motorcycles
46	การขายส่ง (ยกเว้นยานยนต์และจักรยานยนต์)	2,325	19,960,517.2	18,376,652.1	943,865.1	86,297.4	9,237.5	285,175.8	9,624.2	8,206.7	6,104.5	1,721.7	3,709.8	8,494.1	3,219.6	935.4	8,539.5	40,618.4	38,798.6	Wholesale trade (except of motor vehicles and motorcycles)
47	การขายปลีก (ยกเว้นยานยนต์และจักรยานยนต์)	10,296	25,051,179.1	23,657,422.4	1,393,756.7	271,258.3	32,964.2	279,900.1	38,746.5	26,646.3	29,466.9	2,672.6	4,198.2	27,374.2	20,310.6	4,651.4	4,646.6	126,235.7	8,299.7	Retail trade (except of motor vehicles and motorcycles)
55	ที่พักแรม	273	508,724.2	126,537.8	382,186.4	66,102.6	4,329.9	8,107.6	2,806.2	15,069.2	1,303.3	5,539.9	2,923.7	2,394.9	2,222.3	458.5	265.3	198.6	456.9	Accommodation
56	การบริการพาหนะและรถรับส่ง	4,455	2,309,871.3	2,000,326.5	309,544.8	79,147.5	17,084.1	70,888.7	11,088.7	3,481.0	1,304.0	21.3	3,617.7	531.5	10,690.0	28.9	123.3	1,218.4	42.5	Food and beverage service activities
59	การบริการขนส่งทางอากาศ และบริการที่คล้ายกัน	2	C	C	C	C	C	C	C	C	C	C	C	C	C	C	C	C	C	Motion pictures, video and television programme production, sound recording and music publishing activities
62	การตั้งโปรแกรมคอมพิวเตอร์ การให้บริการทางอินเทอร์เน็ต บริการข้อมูล และบริการที่เกี่ยวข้อง	1	C	C	C	C	C	C	C	C	C	C	C	C	C	C	C	C	C	Computer programming, consultancy and related activities
68	กิจกรรมอสังหาริมทรัพย์	611	170,412.7	102,672.9	67,739.8	8,980.9	4,521.4	9,674.0	11,985.4	1,241.1	532.3	87.5	615.8	271.8	3,184.8	212.2	189.5	3.0	4,426.1	Real estate activities
69	กิจกรรมทางกฎหมายและการบัญชี	102	12,882.7	2,019.7	10,783.0	2,295.8	147.1	2,733.0	790.0	868.0	33.0	43.1	19.1	130.4	691.4	238.3	260.7	-	-	Legal and accounting activities
70	กิจกรรมของสำนักงานและการบริการ	9	1,415.3	270.0	1,145.3	432.0	32.4	108.0	32.4	18.0	-	-	54.0	315.0	28.8	18.0	-	-	-	Activities of head offices; management consultancy activities
71	กิจกรรมด้านสถาปัตยกรรมและวิศวกรรม รวมถึงการทดสอบและการวิเคราะห์ทางเทคนิค	32	812,919.5	796,958.7	15,960.8	2,313.2	193.8	1,282.5	534.9	676.5	108.7	1,060.0	-	1,777.9	495.3	310.9	500.0	46.1	-	Architectural and engineering activities; technical testing and analysis
73	การโฆษณาและการวิจัยตลาด	63	25,883.9	15,900.0	9,943.9	1,375.2	133.6	90.0	2,504.0	513.0	3,510.4	-	-	1.9	380.4	139.0	-	10.0	6,000	Advertising and market research
74	กิจกรรมทางวิชาชีพ วิทยาศาสตร์ และเทคโนโลยี	73	12,126.1	7,057.3	5,068.8	1,131.3	266.6	1,189.6	270.0	350.0	98.8	-	-	35.0	414.9	192.0	-	160.0	28.0	Other professional, scientific and technical activities
77	กิจกรรมการให้เช่า	309	30,368.3	10,572.2	19,791.1	1,215.6	327.2	1,180.4	830.7	171.4	18.0	-	-	431.3	271.8	19.5	15.0	180.0	18.0	Rental and leasing activities
78	กิจกรรมการจ้างงาน	1	C	C	C	C	C	C	C	C	C	C	C	C	C	C	C	C	C	Employment activities
79	กิจกรรมของตัวแทนผู้ถือครองสื่อ การเดินทาง การบริการที่ท่องเที่ยว และกิจกรรมที่เกี่ยวข้อง	51	9,871.4	2,900.0	6,971.4	538.1	80.8	252.6	108.8	132.8	192.0	-	1.0	734.0	204.8	10.8	-	-	50.0	Tourism, travel agency, tour operator, reservation service and related activities
80	การบริการสุขภาพและสุขภาพและการบริการ	10	6,774.4	5,980.0	1,194.4	252.6	27.7	552.0	82.5	440	36.0	-	0.5	32.0	30.8	7.0	-	-	-	Security and investigation activities
81	กิจกรรมการบริการที่จอดรถ พานและรถลิฟต์	7	1,462.5	712.5	950.0	45.9	13.5	292.5	58.6	19.9	76.0	-	-	24.0	14.0	17.3	-	-	-	Services to buildings and landscape activities
82	การบริการที่ปรึกษาและสนับสนุนแก่หน่วยงานของสำนักงาน และกิจกรรมอื่น ๆ ที่สนับสนุนเศรษฐกิจ	306	236,500.8	202,412.3	34,088.5	4,460.1	818.4	4,069.0	1,279.8	1,776.7	411.0	9.0	-	583.3	924.6	507.8	30.0	1,762.7	-	Office administrative, office support and other business support activities
90	กิจกรรมการสร้างสรรค์ศิลปะและวัฒนธรรม	166	4,774.2	2,336.2	2,438.0	438.1	86.6	1,124.1	312.7	3.5	-	-	-	-	63.0	-	-	-	-	Creative, arts and entertainment activities
92	กิจกรรมการพนันและการเสี่ยงโชค	19	7,175.8	6,835.3	346.6	116.9	42.8	67.5	42.8	8.1	-	-	-	1.9	-	-	-	-	28.5	Gambling and betting activities
93	กิจกรรมด้านกีฬา ความบันเทิง และการพักผ่อน	126	2,482.8	540.0	1,702.8	408.8	66.9	155.0	347.9	152.5	-	-	1.4	10.5	12.8	180.0	-	-	-	Sports activities and amusement and recreation activities
95	การซ่อมแซมยานยนต์และจักรยานยนต์ และของใช้ในครัวเรือน	547	49,317.2	23,638.3	25,678.9	4,859.2	1,037.0	6,866.3	1,510.2	244.3	-	-	-	511.8	653.5	52.8	-	-	29.7	Repair of computers and personal and household goods
96	กิจกรรมบริการส่วนบุคคลอื่น ๆ	3,011	310,999.7	169,278.3	141,721.4	35,665.6	13,422.3	14,052.0	6,051.4	525.5	-	-	85.0	-	6,265.1	360.0	-	-	347.8	Other personal service activities

หมายเหตุ : C หมายถึง ข้อมูลเบื้องต้น  
Note: C means confidential data.

ที่มา : สำนักสถิติและข้อมูลทางธุรกิจ ปี 2565 (ข้อมูลทางธุรกิจและข้อมูลทางสถิติ) จังหวัดสงขลา สำนักงานสถิติแห่งชาติ กรมการปกครอง กระทรวงมหาดไทย และสำนักงานสถิติแห่งชาติ กรมการปกครอง กระทรวงมหาดไทย  
Source : The 2022 Business and Industrial Census (Trade and Services Industry) Trang Province, National Statistical Office, Ministry of Digital Economy and Society.

TABLE 6 TOTAL EXPENSES OF BUSINESS ESTABLISHMENTS IN 2021 BY DIVISION OF BUSINESS INDUSTRY (Cont'd)

รหัส Code	ประเภทกิจการ Number of establishments	รวม Total	ค่าใช้จ่ายอื่น ๆ (Other expenses)										รวม Total	ประเภทกิจการ Wholesale and retail trade; repair of motor vehicles and motorcycles									
			ค่าเช่า Rent	ค่าเช่าที่ดิน Land rent	ค่าเช่าอาคาร Building rent	ค่าเช่ายานพาหนะ Vehicle rent	ค่าเช่าเครื่องจักร Machinery and equipment	ค่าเช่าสิ่งอำนวยความสะดวก Accommodation	ค่าเช่าบริการขนส่ง Transportation	ค่าเช่าบริการอื่น ๆ Other services	ค่าเช่าบริการอื่น ๆ Other services	ค่าเช่าบริการอื่น ๆ Other services			ค่าเช่าบริการอื่น ๆ Other services								
45	2,459	6,554.1	2,942.4	3,303.0	3,883.7	3,986.6	9,707.5	12,373.3	40,681.6	9,869.7	24,942.5	13,272.2	145,205.6	24,243.8	419,915.6	71,290.4	20,477.3	250,268.6	77,857.4	1,181,394.4	58,093.7	4,933.3	
46	2,325	2,085.6	1,995.5	299	562	387.2	425.0	1,952.2	986.9	986.9	1,045.0	2,243.4	38,179.4	14,016.0	27,746.2	7,193.9	11,413.6	50,919.0	8,364.7	285,552.6	5,797.5		
47	10,296	1,975.5	1,498.6	333.5	105.5	3,915.3	1,598.1	7,907.2	1,548.1	15,202.0	4,575.0	43,090.0	4,587.0	17,021.9	31,824.3	8,163.7	92,957.3	47,286.3	86,623.7	27,716.5			
55	273	719.2	639.8	10.1	69.3	571.5	4,362.6	8,708.8	1,122.3	1,575.6	432.5	17,792.2	168.2	2,339.4	6,662.2	-	37,229.9	8,295.7	185,149.5	2,781.8			
56	4,455	-	-	-	-	-	-	1,320.0	821.6	4,612.7	-	5,151.2	-	77,226.6	11,733.6	-	8,166.4	20.0	50.9	7,690.8			
59	2	-	-	-	-	-	-	-	-	-	-	-	-	-	-	-	-	-	-	-	-	-	-
62	1	-	-	-	-	-	-	-	-	-	-	-	-	-	-	-	-	-	-	-	-	-	-
68	611	1,659	997	-	662	1,605.5	2,855.7	1,582.3	-	872.2	174.2	-	5,263.6	-	475.2	11,850.0	-	5,565.4	2,086.0	2,377.8			
69	102	31.9	31.9	-	-	50.1	15.3	92.4	-	254.4	105.4	-	534.8	240.0	790.9	-	-	-	418.2	329.4			
70	9	-	-	-	-	-	3.2	54.0	-	49.5	-	-	-	-	-	-	-	-	-	540			
71	32	52.3	52.3	-	-	5.4	1.0	13.1	6.0	60.3	26.7	-	368.0	3,600.0	2,322.0	-	192.0	-	144	126.5			
73	63	-	-	-	-	-	12.6	1.0	62.4	-	-	51.0	400.4	3.0	-	-	-	-	136.0	314.0			
74	309	-	-	-	-	-	23.3	5.5	90.6	-	56.0	80.5	65.2	-	576.0	-	-	32.0	-	114.6			
77	1	-	-	-	-	-	18.2	243.5	164.8	-	276.4	90.0	2,442.3	-	919.6	300.0	141.0	250.0	266.0	343.8			
78	51	12.0	12.0	-	-	-	-	-	-	-	-	-	-	-	-	-	-	-	-	626			
80	10	-	-	-	-	-	3.5	1.0	26.8	-	5.0	15.0	-	-	78.0	-	-	-	-	59.0			
81	7	-	-	-	-	-	2.2	8.9	20.0	9.3	-	-	54.0	294.0	-	-	-	-	-	15.4			
82	306	19.8	19.8	-	-	-	80.5	55.1	230.0	3,306.3	253.5	38.4	1,310.1	-	8,200.5	60.0	-	582.8	3,319.2	503.2			
90	166	10.0	10.0	-	-	5.4	7.1	15.1	-	-	16.4	-	278.4	64.3	-	-	15.4	-	-	89.6			
92	19	-	-	-	-	-	10.5	2.4	5.2	-	-	-	-	-	-	-	-	-	-	29.5			
93	1,126	-	-	-	-	-	30.9	14.3	47.8	-	50.8	2.8	27.5	-	195.0	-	-	-	-	166.5			
95	547	-	-	-	-	-	68.3	29.4	215.0	-	154.2	109.2	595.6	-	8,541.0	39.0	-	110.0	36.2	566.8			
96	3,011	48.0	48.0	-	-	-	789.0	655.5	9,288.5	-	532.2	2,878.9	5,541.3	-	42,629.7	150.0	-	258.2	375.0	1,790.4	3,853.3		

หมายเหตุ : C หมายถึง ข้อมูลเบื้องต้น  
 Note : C means confidential data.

ที่มา : สำนักงานเศรษฐกิจอุตสาหกรรม พ.ศ. 2565 (ข้อมูลจากแหล่งข้อมูลทางการค้าปลีก) สำนักงานสถิติแห่งชาติ กระทรวงดิจิทัลและเศรษฐกิจ  
 Source : The 2022 Business and Industrial Census (Trade and Services Industry) Trade Province, National Statistical Office, Ministry of Digital Economy and Society.

ตาราง 7 จำนวนและร้อยละของธุรกรรมชำระเงินด้วยวิธีการชำระเงินต่าง ๆ ของสถานประกอบการที่มิได้มี 2564 จำนวนตามหมวดธุรกิจ  
TABLE 7 NUMBER AND PERCENTAGE OF TRANSACTIONS OF BUSINESS ESTABLISHMENTS IN 2021 BY DIVISION OF BUSINESS INDUSTRY

รหัส Code	จำนวน สถาน- ประกอบการ Number of establishments	วิธีการชำระเงินด้วยวิธีการชำระเงินประเภทต่าง ๆ Payment methods for different types of transaction												Division of business industry					
		การชำระเงินด้วยเงินสด Payment of goods and services to supplier				การชำระเงินด้วยบัตรเครดิต Payment of operating expenses				การชำระเงินด้วยวิธีการชำระเงินประเภทอื่น ๆ Payment of operating expenses									
		จำนวน Number	ร้อยละ %	จำนวน Number	ร้อยละ %	จำนวน Number	ร้อยละ %	จำนวน Number	ร้อยละ %	จำนวน Number	ร้อยละ %	จำนวน Number	ร้อยละ %						
		เงินสด Cash	เช็ค Check	การโอนและชำระเงิน (e-Payment)	บัตรเครดิต Cryptocurrency	เงินสด Cash	เช็ค Check	การโอนและชำระเงิน (e-Payment)	บัตรเครดิต Cryptocurrency	เงินสด Cash	เช็ค Check	การโอนและชำระเงิน (e-Payment)	บัตรเครดิต Cryptocurrency						
		จำนวน Number	ร้อยละ %	จำนวน Number	ร้อยละ %	จำนวน Number	ร้อยละ %	จำนวน Number	ร้อยละ %	จำนวน Number	ร้อยละ %	จำนวน Number	ร้อยละ %						
		25,234	23,798	94.15	575	2.28	11,296	44.76	2	0.01	23,887	94.66	317	1.26	12,122	48.04	404	1.60	Total
45	การขายส่งและการขายปลีก การซ่อมยานยนต์และจักรยานยนต์	2,439	2,234	91.59	144	5.88	1,430	58.62	-	-	2,171	89.03	44	1.82	1,351	55.40	19	0.77	Wholesale and retail trade; repair of motor vehicles and motorcycles
46	การขายส่ง (ยกเว้นยานยนต์และจักรยานยนต์)	2,325	2,226	95.72	65	2.80	1,060	45.61	1	0.04	2,194	94.38	50	2.16	1,040	44.71	84	3.59	Wholesale trade (except of motor vehicles and motorcycles)
47	การขายปลีก (ยกเว้นยานยนต์และจักรยานยนต์)	10,296	9,515	92.42	348	3.38	4,777	46.40	-	-	9,656	93.78	192	1.86	5,108	49.61	291	2.82	Retail trade (except of motor vehicles and motorcycles)
55	ที่พักแรม	273	244	89.53	3	1.10	151	55.39	-	-	249	91.13	1	0.37	183	67.13	11	4.07	Accommodation
56	การบริการอาหารและเครื่องดื่ม	4,455	4,353	97.72	1	0.02	1,512	33.94	-	-	4,370	98.10	1	0.02	1,901	42.68	-	-	Food and beverage service activities
59	การบันทึกสิ่งลงมือ และการจัดพิมพ์จำหน่ายหรือเผยแพร่ตัว	2	1	50.00	-	-	2	100.00	-	-	1	50.00	-	-	2	100.00	-	-	Motion picture, video and television programme production, sound recording and music publishing activities
62	การจัดทำโปรแกรมคอมพิวเตอร์ การให้บริการเกี่ยวกับคอมพิวเตอร์ และการรวมที่เกี่ยวข้อง	1	-	-	-	-	1	100.00	-	-	-	-	-	-	1	100.00	-	-	Computer programming, consultancy and related activities
68	กิจกรรมอสังหาริมทรัพย์	611	566	92.58	2	0.33	272	44.54	-	-	585	95.72	20	3.30	297	48.66	-	-	Real estate activities
69	กิจกรรมทางกฎหมายและการบัญชี	102	80	78.19	10	9.80	38	37.50	-	-	81	79.17	5	4.90	96	94.12	-	-	Legal and accounting activities
70	กิจกรรมของสำนักงานข้อมูลและการบริการให้ปรึกษา ด้านการบริหารจัดการ	9	9	100.00	-	-	-	-	-	-	9	100.00	-	-	-	-	-	-	Activities of head offices; management consultancy activities
71	กิจกรรมด้านสถาปัตยกรรมและวิศวกรรม	32	24	76.04	1	3.12	24	76.04	1	3.12	22	69.79	1	3.12	23	72.92	-	-	Architectural and engineering activities; technical testing and analysis
73	รวมกิจกรรมทดสอบและการวิเคราะห์ทางเทคนิค การโฆษณาและการวิจัยตลาด	63	1	1.59	-	-	63	100.00	-	-	1	1.59	-	-	63	100.00	-	-	Advertising and market research
74	กิจกรรมทางวิชาชีพ วิทยาศาสตร์ และเทคโนโลยีอื่นๆ	73	71	97.26	-	-	20	27.85	-	-	71	97.26	-	-	20	27.85	-	-	Other professional, scientific and technical activities
77	กิจกรรมการให้เช่า	309	302	97.73	จำนวน	จำนวน	73	23.53	จำนวน	จำนวน	307	99.35	2	0.65	74	24.01	จำนวน	จำนวน	Rental and leasing activities
78	กิจกรรมการจ้างงาน	1	1	100.00	1	100.00	1	100.00	-	-	1	100.00	1	100.00	1	100.00	-	-	Employment activities
79	กิจกรรมท่องเที่ยวและบันเทิง การจัดทำรายการบริการสำรอง และกิจกรรมที่เกี่ยวข้อง	51	51	100.00	-	-	18	35.29	-	-	51	100.00	-	-	18	35.29	-	-	Travel agency, tour operator, reservation service and related activities
80	การบริหารรักษาความปลอดภัยและการสืบสวน	10	9	90.00	-	-	9	90.00	-	-	9	90.00	-	-	9	90.00	-	-	Security and investigation activities
81	กิจกรรมการบริการสุขภาพและการดูแลสุขภาพ	7	2	40.00	-	-	5	100.00	-	-	4	70.00	-	-	4	70.00	-	-	Services to buildings and landscape activities
82	การบริหารจัดการบริหารและสนับสนุนการดำเนินงานของสำนักงาน และกิจกรรมอื่นๆ ที่สนับสนุนธุรกิจ	306	267	87.09	-	-	194	63.46	-	-	268	87.42	-	-	233	76.05	-	-	Office administrative, office support and other business support activities
90	กิจกรรมการสร้างสรรค์ศิลปะและวัฒนธรรมบันเทิง	166	160	96.51	-	-	40	24.09	-	-	166	100.00	-	-	43	25.75	-	-	Creative, arts and entertainment activities
92	กิจกรรมการพนันและการแข่งกีฬา	19	10	50.00	-	-	10	50.00	-	-	19	100.00	-	-	10	50.00	-	-	Gambling and betting activities
93	กิจกรรมด้านกีฬา ความบันเทิง และการบันเทิง	126	121	96.03	-	-	11	8.73	-	-	120	95.24	-	-	11	8.73	-	-	Sports activities and amusement and recreation activities
95	การซ่อมคอมพิวเตอร์และของใช้ส่วนบุคคล และของใช้ครัวเรือน	547	532	97.22	-	-	187	34.24	-	-	532	97.22	-	-	170	31.13	-	-	Repair of computers and personal and household goods
96	กิจกรรมบริการส่วนบุคคลอื่นๆ	3,011	2,980	98.90	-	-	1,397	46.35	-	-	3,000	99.57	-	-	1,464	48.58	-	-	Other personal service activities

หมายเหตุ : ตอบได้มากกว่า 1 ข้อ  
Note : More than one answer.

ที่มา : สำนักงานธุรกิจและอุตสาหกรรม พ.ศ. 2565 (ชุดข้อมูลเชิงสถิติ กระทรวงดิจิทัลเพื่อเศรษฐกิจและสังคม)  
Source : The 2022 Business and Industrial Census (Trade and Services Industry) Trang Province, National Statistical Office, Ministry of Digital Economy and Society.

ตาราง 7 จำนวนและร้อยละของการชำระเงินด้วยวิธีการชำระเงินประเภทต่าง ของสถานประกอบการธุรกิจในปี 2564 จำนวนตามยอดธุรกิจ (ต่อ)  
TABLE 7 NUMBER AND PERCENTAGE OF PAYMENT METHODS FOR DIFFERENT TYPES OF BUSINESS ESTABLISHMENTS IN 2021 BY DIVISION OF BUSINESS INDUSTRY (Cont'd.)

รหัส Code	หน่วยธุรกิจ Establishments	วิธีการชำระเงินที่ธุรกิจประเภทต่าง Payment methods for different types of transaction												รวม Total	Division of business industry	
		การชำระเงินด้วยเงินสด Cash						การชำระเงินด้วยวิธีการชำระเงินประเภทต่าง Investment								
		จำนวน Number	ร้อยละ %	จำนวน Number	ร้อยละ %	จำนวน Number	ร้อยละ %	จำนวน Number	ร้อยละ %	จำนวน Number	ร้อยละ %	จำนวน Number	ร้อยละ %			
45	การขนส่งและยกของหนัก การซ่อมยานยนต์ และจักรยานยนต์	2,439	1,025	42.05	-	-	-	-	-	-	-	-	-	-	-	Wholesale and retail trade; repair of motor vehicles and motorcycles
46	การขายส่ง (ยกเว้นยานยนต์และจักรยานยนต์)	2,325	1,284	55.24	6	0.26	471	20.27	1,534	65.96	37	1.58	577	24.82	16	0.70
47	การขายปลีก (ยกเว้นยานยนต์และจักรยานยนต์)	10,296	1,681	16.33	10	0.09	1,593	15.47	59.74	59	0.57	2,875	27.92	-	-	Retail trade (except of motor vehicles and motorcycles)
55	ที่พักแรม	273	179	65.67	1	0.37	145	53.12	155	56.80	23	8.51	114	41.81	-	-
56	การบริการอาหารและเครื่องดื่ม	4,455	903	20.26	-	-	109	2.45	2,815	63.19	1	0.02	826	18.54	-	-
59	การผลิตภาพยนตร์ วิทยุทัศน์ และรายการโทรทัศน์ การบันทึกเสียงลงแผ่นเสียง และการจัดพิมพ์ภาพเคลื่อนไหว และแผ่นดิสก์	2	-	-	-	-	1	50.00	1	50.00	-	-	-	-	-	Motion picture, video and television programme production, sound recording and music publishing activities
62	การจัดทำโปรแกรมคอมพิวเตอร์ การให้บริการเกี่ยวกับคอมพิวเตอร์ และกิจกรรมที่เกี่ยวข้อง	1	-	-	-	-	-	-	-	-	-	-	-	-	-	Computer programming, consultancy and related activities
68	กิจกรรมอสังหาริมทรัพย์	611	51	8.32	1	0.16	41	6.74	329	53.79	3	0.41	35	5.76	-	-
69	กิจกรรมทางกฎหมายและการบัญชี	102	5	4.90	-	-	33	32.60	32	31.62	-	-	7	6.86	-	-
70	กิจกรรมของสำนักงานใหญ่และการบริการให้คำปรึกษาด้านการบริหารจัดการ	9	9	100.00	-	-	-	-	9	100.00	-	-	-	-	-	Activities of head offices; management consultancy activities
71	กิจกรรมด้านสถาปัตยกรรมและวิศวกรรม	32	18	57.29	-	-	20	63.54	21	66.67	1	3.12	20	63.54	-	-
73	รมที่มีกรทดสอบและการวิเคราะห์ทางเทคนิค	63	-	-	-	-	63	100.00	62	98.41	-	-	-	-	-	Architectural and engineering activities; technical testing and analysis
74	การโฆษณาและการวิจัยตลาด	73	5	6.39	-	-	2	3.20	39	53.42	-	-	23	31.05	-	-
77	กิจกรรมทางวิชาชีพ วิทยาศาสตร์ และเทคนิคอื่นๆ	309	55	17.80	-	-	41	13.27	217	70.32	-	-	40	12.94	-	-
78	กิจกรรมการจ้างงาน	1	-	-	-	-	1	100.00	-	-	-	-	-	-	-	Employment activities
79	กิจกรรมของตัวแทนธุรกิจท่องเที่ยว การจัดทำเที่ยว การบริการสำรอง และกิจกรรมที่เกี่ยวข้อง	51	17	33.33	-	-	17	33.33	2	3.92	-	-	2	3.92	-	-
80	การบริการรักษาความปลอดภัยและการสืบสวน	10	9	90.00	-	-	1	10.00	1	10.00	-	-	8	80.00	-	-
81	กิจกรรมการบริการที่พักรักษาและญาติที่	7	2	30.00	-	-	3	50.00	1	20.00	-	-	1	20.00	-	-
82	การบริการด้านบริการบริหารและสนับสนุนการดำเนินงานของสำนักงาน และกิจกรรมอื่นๆ ที่มีสนับสนุนธุรกิจ	306	4	1.31	-	-	108	35.23	234	76.37	-	-	186	60.85	-	-
90	กิจกรรมการสร้างสรรค์ศิลปะและสวนสนุก	166	78	46.84	1	0.60	26	15.42	15	9.06	-	-	-	-	-	-
92	กิจกรรมการบันเทิงและการแสดง	19	-	-	-	-	-	-	10	50.00	-	-	5	25.00	-	-
93	กิจกรรมด้านการศึกษา ความบันเทิง และการนันทนาการ	126	-	-	-	-	-	66	52.38	-	-	-	11	8.73	-	-
95	การซ่อมคอมพิวเตอร์และของใช้ส่วนบุคคล และของใช้ในชีวิตประจำวัน	547	14	2.53	-	-	29	5.31	371	67.84	-	-	116	21.16	-	-
96	กิจกรรมบริการส่วนบุคคลอื่นๆ	3,011	341	11.33	-	-	39	1.31	1,330	44.14	-	-	627	20.81	-	-

หมายเหตุ : ตอบไขมากกว่า 1 ข้อ  
Note : More than one answer.

ที่มา : สำนักสถิติและอุตสาหกรรม พ.ศ. 2565 (สุ่มจากจังหวัดและธุรกิจจากกรมการ) จังหวัดศรีสะเกษ สำนักงานสถิติแห่งชาติ กระทรวงดิจิทัลเพื่อเศรษฐกิจและสังคม  
Source : The 2022 Business and Industrial Census (Trade and Services Industry) Trang Province, National Statistical Office, Ministry of Digital Economy and Society.

ตาราง 8 ทรัพย์สินของสถานประกอบการธุรกิจปี 2564 จำนวนตามหมวดธุรกิจ  
TABLE 8 TOTAL RECEIPTS OF BUSINESS ESTABLISHMENTS IN 2021 BY DIVISION OF BUSINESS INDUSTRY

รหัส Code	หมวดหมู่ธุรกิจ Sector	จำนวน สถาน ประกอบการ Number of establishments	จำนวน ประกอบการ establishments ที่มีรายได้อีก จากขายสินค้า และบริการ ผ่านทาง อินเทอร์เน็ต Receipts from sale of service via the internet	รวม Total		รายรับจาก การขายสินค้า และบริการ Receipts from sales of goods and services		รวม Total		รายรับจาก การขายสินค้า และบริการ Receipts from rent on land building / rent on vehicles and machinery, etc.		รายรับอื่นๆ (จากภาคเงินธุรกิจ) Other receipts from business		รายรับอื่นๆ Other receipts	Division of business industry
				จำนวน สถาน ประกอบการ Number of establishments	จำนวน ประกอบการ establishments ที่มีรายได้อีก จากขายสินค้า และบริการ ผ่านทาง อินเทอร์เน็ต Receipts from sale of service via the internet	รวม Total	รายรับจาก การขายสินค้า และบริการ Receipts from sales of goods and services	รวม Total	รายรับจาก การขายสินค้า และบริการ Receipts from rent on land building / rent on vehicles and machinery, etc.	รายรับอื่นๆ (จากภาคเงินธุรกิจ) Other receipts from business	รายรับอื่นๆ Other receipts				
		25,234	453	74,071,752.23	72,997,593.18	1,074,159.05	2,249.68	46,465.78	3,059.81	21,338.07	445.23	1,000,600.48	Total		
45	การขายส่งและค้าปลีก การซ่อมยานยนต์ และจักรยานยนต์	2,439	-	12,388,033.69	11,651,017.32	737,016.37	-	1,654.36	-	118.50	0.15	735,243.36	Wholesale and retail trade; repair of motor vehicles and motorcycles		
46	การขายส่ง (ยกเว้นยานยนต์และจักรยานยนต์)	2,325	6	21,887,071.76	21,864,903.86	22,167.90	443.00	9,007.52	3,059.81	738.41	445.08	8,474.09	Wholesale trade (except of motor vehicles and motorcycles)		
47	การขายปลีก (ยกเว้นยานยนต์และจักรยานยนต์)	10,296	327	32,352,081.28	32,266,884.93	85,196.35	1,806.68	17,480.44	-	12,358.30	-	53,546.94	Retail trade (except of motor vehicles and motorcycles)		
55	ที่พักแรม	273	22	973,548.93	955,886.69	17,662.24	-	6,943.46	-	92.41	-	10,626.36	Accommodation		
56	การบริการอาหารและเครื่องดื่ม	4,455	2	3,443,592.07	3,443,592.07	-	-	-	-	-	-	-	Food and beverage service activities		
59	การบริการด้านที่พัก และบริการนักท่องเที่ยว การรับสัมปทานเหมืองแร่ และกิจการที่เกี่ยวข้อง	2	-	C	C	-	-	-	-	-	-	-	Motion picture, video and television programme production, sound recording and music publishing activities		
62	การจัดตั้งโปรแกรมคอมพิวเตอร์ การให้บริการเช่าเซิร์ฟเวอร์ และกิจการที่เกี่ยวข้อง	1	1	C	C	-	-	-	-	-	-	-	Computer programming, consultancy and related activities		
68	กิจกรรมอสังหาริมทรัพย์	611	-	286,847.43	275,424.31	11,423.12	-	11,376.00	-	11.12	-	36.00	Real estate activities		
69	กิจกรรมทางกฎหมายและการบัญชี	102	-	62,745.18	61,053.44	1,691.74	-	-	-	1,691.74	-	-	Legal and accounting activities		
70	กิจกรรมขนส่งทางบกทางเรือและการบิน	9	-	9,630.00	2,880.00	6,750.00	-	-	-	5,850.00	-	900.00	Activities of head offices; management consultancy activities		
71	กิจกรรมด้านสถาปัตยกรรมและวิศวกรรม	32	-	1,029,966.73	1,029,966.73	-	-	-	-	-	-	-	Architectural and engineering activities; technical testing and analysis		
73	การโฆษณาและการจัดตลาด	63	62	117,600.00	117,600.00	-	-	-	-	-	-	-	Advertising and market research		
74	กิจกรรมทางวิชาชีพ วิทยาศาสตร์ และเทคโนโลยีอื่นๆ	73	-	26,489.21	26,489.21	-	-	-	-	-	-	-	Other professional, scientific and technical activities		
77	กิจกรรมการให้เช่า	309	-	83,033.48	82,946.48	87.00	-	-	-	-	-	87.00	Rental and leasing activities		
78	กิจกรรมการจ้างงาน	1	-	C	C	-	-	-	-	-	-	-	Employment activities		
79	กิจกรรมของตัวแทนธุรกิจท่องเที่ยว การจัดงาน และการบริการสำรอง และกิจกรรมที่เกี่ยวข้อง	51	-	22,692.55	22,342.55	350.00	-	-	-	-	-	350.00	Travel agency, tour operator, reservation service and related activities		
80	การบริการรักษาความปลอดภัยและการสืบสวน	10	-	42,200.00	42,200.00	-	-	-	-	-	-	-	Security and investigation activities		
81	กิจกรรมบริการสำหรับการเกษตรและปศุสัตว์	7	-	6,015.00	6,015.00	-	-	-	-	-	-	-	Services to buildings and landscape activities		
82	การบริการด้านบริหารและสนับสนุนด้านงานของสำนักงาน และกิจกรรมอื่นๆ ที่สนับสนุนทางธุรกิจ	306	25	469,707.55	300,515.21	169,192.34	-	-	-	477.60	-	168,714.74	Office administrative, office support and other business support activities		
90	กิจกรรมการสร้างสรรค์ศิลปะและวัฒนธรรมบันเทิง	166	-	18,607.57	18,607.57	-	-	-	-	-	-	-	Creative, arts and entertainment activities		
92	กิจกรรมการพนันและการเสี่ยงโชค	19	-	8,485.52	8,485.52	-	-	-	-	-	-	-	Gambling and betting activities		
93	กิจกรรมด้านการศึกษา ความบันเทิง และการนันทนาการ	126	5	9,614.50	5,954.50	3,660.00	-	-	-	-	-	3,660.00	Sports activities and amusement and recreation activities		
95	การซ่อมคอมพิวเตอร์และของใช้ส่วนบุคคล และของใช้ในชีวิตประจำวัน	547	-	111,658.40	111,658.40	-	-	-	-	-	-	-	Repair of computers and personal and household goods		
96	กิจกรรมบริการส่วนบุคคลอื่นๆ	3,011	3	691,725.65	672,763.65	18,962.00	-	-	-	-	-	18,962.00	Other personal service activities		

หมายเหตุ : C หมายถึง ข้อมูลปกปิด  
Note : C means confidential data.

ที่มา : สำนักสถิติและอุตสาหกรรม พ.ศ. 2565 (ธุรกิจทางการค้าและธุรกิจทางการบริการ) จังหวัดศรีสะเกษ สำนักสถิติแห่งชาติ กระทรวงดิจิทัลเพื่อเศรษฐกิจและสังคม  
Source : The 2022 Business and Industrial Census (Trade and Services Industry) Trang Province, National Statistical Office, Ministry of Digital Economy and Society.

ตาราง 8.1 จำนวนและร้อยละของสถานประกอบการธุรกิจที่มีรายรับจากขายสินค้าและกิจการทางออนไลน์ทั้งหมด จำนวนตามประเภทธุรกิจการขายปลีกทั้งหมด ปี 2564 และรวมโดยธุรกิจ  
TABLE 8.1 NUMBER AND PERCENTAGE OF BUSINESS ESTABLISHMENTS RECEIPTS FROM HAVING ONLINE SALES BY FROM WHOLESALE, RETAIL TRADE AND SERVICES, FROM ACCOMMODATION IN 2019 AND DIVISION OF BUSINESS INDUSTRY

รหัส Code	ประเภทธุรกิจ Number of establishments	รวม Total	รับเงินจากการขายปลีกและการบริการทางออนไลน์ทั้งหมด (%) Receipts from having online sales (%)										รวม Total	Division of business industry							
			จากการขายปลีก (Wholesale, retail trade and services)					จากที่พักแรม (Accommodation)													
			< 5		5 - 9		10 - 19		20 - 29		≥ 30				10 - 19		≥ 30				
			จำนวน Number	ร้อยละ %	จำนวน Number	ร้อยละ %	จำนวน Number	ร้อยละ %	จำนวน Number	ร้อยละ %	จำนวน Number	ร้อยละ %			จำนวน Number	ร้อยละ %	จำนวน Number	ร้อยละ %			
45	การขายส่งและการขายปลีก การซ่อมยานยนต์และจักรยานยนต์	25,234	431	100.00	5	1.16	88	20.52	127	29.42	22	5.18	188	43.72	22	100.00	11	50.00	11	50.00	Wholesale and retail trade; repair of motor vehicles and motorcycles
46	การขนส่ง (ยกเว้นยานยนต์และจักรยานยนต์)	2,439	6	100.00	-	-	4	66.67	-	-	-	-	2	33.33	-	-	-	-	-	-	Wholesale trade (except of motor vehicles and motorcycles)
47	การขายปลีก (ยกเว้นยานยนต์และจักรยานยนต์)	10,296	327	100.00	-	-	56	17.23	63	19.18	22	6.84	185	56.75	-	-	-	-	-	-	Retail trade (except of motor vehicles and motorcycles)
55	ที่พักแรม	273	-	-	-	-	-	-	-	-	-	-	-	-	22	100.00	11	50.00	11	50.00	Accommodation
56	การบริการอาหารและเครื่องดื่ม	4,455	2	100.00	-	-	-	-	2	100.00	-	-	-	-	-	-	-	-	-	-	Food and beverage service activities
59	การมีที่พักแรมหรือ ที่พักผ่อน และการจัดพิมพ์จำหน่ายหนังสือและนิตยสาร	2	-	-	-	-	-	-	-	-	-	-	-	-	-	-	-	-	-	-	Motion picture, video and television programme production, sound recording and music publishing activities
62	การจัดตั้งโปรแกรมคอมพิวเตอร์ การให้บริการเกี่ยวกับคอมพิวเตอร์ และกิจกรรมที่เกี่ยวข้อง	1	1	100.00	-	-	-	-	-	-	-	-	1	100.00	-	-	-	-	-	-	Computer programming, consultancy and related activities
68	กิจกรรมอสังหาริมทรัพย์	611	-	-	-	-	-	-	-	-	-	-	-	-	-	-	-	-	-	-	Real estate activities
69	กิจกรรมทางกฎหมายและการบัญชี	102	-	-	-	-	-	-	-	-	-	-	-	-	-	-	-	-	-	-	Legal and accounting activities
70	กิจกรรมก่อสร้างงานโยธาและการบริการให้คำปรึกษาด้านการบริการจัดการ	9	-	-	-	-	-	-	-	-	-	-	-	-	-	-	-	-	-	-	Activities of head offices; management consultancy activities
71	กิจกรรมด้านสถาปัตยกรรมและวิศวกรรม รวมถึงการทดสอบและการวิเคราะห์ทางเทคนิค	32	-	-	-	-	-	-	-	-	-	-	-	-	-	-	-	-	-	-	Architectural and engineering activities; technical testing and analysis
73	การโฆษณาและการวิจัยตลาด	63	62	100.00	-	-	-	-	62	100.00	-	-	-	-	-	-	-	-	-	-	Advertising and market research
74	กิจกรรมการศึกษา วิทยาศาสตร์ และเทคโนโลยี	73	-	-	-	-	-	-	-	-	-	-	-	-	-	-	-	-	-	-	Other professional, scientific and technical activities
77	กิจกรรมการให้เช่า	309	-	-	-	-	-	-	-	-	-	-	-	-	-	-	-	-	-	-	Rental and leasing activities
78	กิจกรรมการจ้างงาน	1	-	-	-	-	-	-	-	-	-	-	-	-	-	-	-	-	-	-	Employment activities
79	กิจกรรมของนักท่องเที่ยวท่องเที่ยว การจัดทำใบวีซ่า การบริการขนส่ง และกิจกรรมที่เกี่ยวข้อง	51	-	-	-	-	-	-	-	-	-	-	-	-	-	-	-	-	-	-	Travel agency, tour operator, reservation service and related activities
80	การบริการสุขภาพสัตว์และการสัตวบาล	10	-	-	-	-	-	-	-	-	-	-	-	-	-	-	-	-	-	-	Security and investigation activities
81	กิจกรรมบริการสำหรับอาคารและอู่ท่า	7	-	-	-	-	-	-	-	-	-	-	-	-	-	-	-	-	-	-	Services to buildings and landscape activities
82	การบริการด้านการบริหารและสนับสนุนการดำเนินงานของสำนักงาน และกิจกรรมอื่นๆ ที่สนับสนุนทางธุรกิจ	306	25	100.00	-	-	25	100.00	-	-	-	-	-	-	-	-	-	-	-	-	Office administrative, office support and other business support activities
90	กิจกรรมการสร้างสรรค์ศิลปะและสวนบันเทิง	166	-	-	-	-	-	-	-	-	-	-	-	-	-	-	-	-	-	-	Creative, arts and entertainment activities
92	กิจกรรมการพนันและการเสี่ยงโชค	19	-	-	-	-	-	-	-	-	-	-	-	-	-	-	-	-	-	-	Gambling and betting activities
93	กิจกรรมด้านกีฬา ความบันเทิง และการนันทนาการ	126	5	100.00	-	-	-	-	-	-	-	-	-	-	-	-	-	-	-	-	Sports activities and amusement and recreation activities
95	การซ่อมผลิตภัณฑ์คอมพิวเตอร์ใช้ส่วนบุคคล และซอฟต์แวร์	547	-	-	-	-	-	-	-	-	-	-	-	-	-	-	-	-	-	-	Repair of computers and personal and household goods
96	กิจกรรมบริการส่วนบุคคลอื่นๆ	3,011	3	100.00	-	-	3	100.00	-	-	-	-	-	-	-	-	-	-	-	-	Other personal service activities

ที่มา : ส่วนนิคมอุตสาหกรรม พ.ศ. 2565 (ธุรกิจการบริการ) จังหวัดศรีสะเกษ สำนักงานสถิติแห่งชาติ กระทรวงดิจิทัลและสังคม  
Source : The 2022 Business and Industrial Census (Trade and Services Industry) Trang Province, National Statistical Office, Ministry of Digital Economy and Society.

ตาราง 9 จำนวนและร้อยละของสถานประกอบการธุรกิจที่มีการรับโอนและรับชำระเงินสดและเงินฝากธนาคาร และบริการจากลูกค้า จำนวนตามหมวดธุรกิจ  
TABLE 9 NUMBER AND PERCENTAGE OF BUSINESS ESTABLISHMENTS RECEIVING TRANSFERS AND RECEIVING PAYMENTS FOR GOODS AND SERVICES FROM CUSTOMERS AND DIVISION OF BUSINESS INDUSTRY

รหัส Code	หมวดหมู่ธุรกิจ	จำนวนสถาน- ประกอบการ Number of establishments				การรับโอนและรับชำระเงินสดและเงินฝากธนาคาร Receiving transfers and receiving payments for goods and services from customers				Division of business industry
		เงินสด Cash		เช็ค Check		การโอนเงินทางอิเล็กทรอนิกส์ (e-Payment) Electric transfers		จำนวน Number	ร้อยละ %	
		จำนวน Number	ร้อยละ %	จำนวน Number	ร้อยละ %	จำนวน Number	ร้อยละ %			
		<b>25,234</b>	<b>25,021</b>	<b>99.15</b>	<b>314</b>	<b>1.24</b>	<b>13,046</b>	<b>51.70</b>	<b>Total</b>	
45	การขายส่งและการขายปลีก การซ่อมยานยนต์ และจักรยานยนต์	2,439	2,305	94.50	13	0.51	1,773	72.69	Wholesale and retail trade; repair of motor vehicles and motorcycles	
46	การขายส่ง (ยกเว้นยานยนต์และจักรยานยนต์)	2,325	2,302	99.00	119	5.13	908	39.04	Wholesale trade (except of motor vehicles and motorcycles)	
47	การขายปลีก (ยกเว้นยานยนต์และจักรยานยนต์)	10,296	10,291	99.95	141	1.37	5,570	54.10	Retail trade (except of motor vehicles and motorcycles)	
55	ที่พักรวม	273	270	99.02	5	1.96	245	89.65	Accommodation	
56	การบริการอาหารและเครื่องดื่ม	4,455	4,438	99.61	-	-	1,965	44.10	Food and beverage service activities	
59	การศึกษาคณะครู วิทยากร และรายการโทรทัศน์ การบันทึกเสียงลงแผ่นเสียง และการจัดพิมพ์จำหน่ายหรือเผยแพร่ดนตรี	2	1	50.00	-	-	2	100.00	Motion picture, video and television programme production, sound recording and music publishing activities	
62	การจัดทำโปรแกรมคอมพิวเตอร์ การให้คำปรึกษา เกี่ยวกับคอมพิวเตอร์ และกิจกรรมที่เกี่ยวข้อง	1	-	-	-	-	1	100.00	Computer programming, consultancy and related activities	
68	กิจกรรมอสังหาริมทรัพย์	611	603	98.69	3	0.41	534	87.45	Real estate activities	
69	กิจกรรมทางกฎหมายและภาษี	102	102	100.00	5	4.90	76	74.26	Legal and accounting activities	
70	กิจกรรมของสำนักงานใหญ่และการบริการให้คำปรึกษาด้านการบริหารจัดการ	9	9	100.00	-	-	9	100.00	Activities of head offices; management consultancy activities	
71	กิจกรรมด้านสถาปัตยกรรมและวิศวกรรม รวมถึงการทดสอบและการวิเคราะห์ทางเทคนิค	32	28	87.50	1	3.12	25	79.17	Architectural and engineering activities; technical testing and analysis	
73	การโฆษณาและการวิจัยตลาด	63	63	100.00	-	-	63	100.00	Advertising and market research	
74	กิจกรรมทางวิชาชีพ วิทยาศาสตร์ และเทคนิคอื่นๆ	73	73	100.00	-	-	25	34.25	Other professional, scientific and technical activities	
77	กิจกรรมการให้เช่า	309	309	100.00	-	-	117	37.83	Rental and leasing activities	
78	กิจกรรมการจ้างงาน	1	1	100.00	1	100.00	1	100.00	Employment activities	
79	กิจกรรมท่องเที่ยวและท่องเที่ยว การจัดทำเที่ยว การบริการสำรอง และกิจกรรมที่เกี่ยวข้อง	51	34	66.67	-	-	50	98.04	Travel agency, tour operator, reservation service and related activities	
80	การบริการรักษาความปลอดภัยและการสืบสวน	10	10	100.00	-	-	9	90.00	Security and investigation activities	
81	กิจกรรมการบริการสำหรับอาคารและภูมิทัศน์	7	5	100.00	2	30.00	4	70.00	Services to buildings and landscape activities	
82	การบริการด้านการบริหารและสนับสนุนการดำเนินงานของสำนักงาน และกิจกรรมอื่นๆ ที่สนับสนุนธุรกิจ	306	306	100.00	25	8.10	246	80.52	Office administrative, office support and other business support activities	
90	กิจกรรมการสร้างสื่อบันเทิงและวัฒนธรรม	166	166	100.00	-	-	9	5.16	Creative, arts and entertainment activities	
92	กิจกรรมการพนันและการเสี่ยงโชค	19	19	100.00	-	-	10	50.00	Gambling and betting activities	
93	กิจกรรมด้านการศึกษา ความบันเทิง และการันทนาการ	126	126	100.00	-	-	11	8.73	Sports activities and amusement and recreation activities	
95	การซ่อมคอมพิวเตอร์และของใช้ส่วนบุคคล และของใช้ในครัวเรือน	547	547	100.00	-	-	158	28.85	Repair of computers and personal and household goods	
96	กิจกรรมบริการส่วนบุคคลอื่นๆ	3,011	3,013	100.00	-	-	1,237	41.05	Other personal service activities	

หมายเหตุ : ตอบได้มากกว่า 1 ข้อ  
Note : More than one answer.

ที่มา : สำนักบริหารและอุตสาหกรรม พ.ศ. 2565 (ธุรกิจทางการบริการ) จังหวัดบุรีรัมย์ สำนักงานสถิติแห่งชาติ กระทรวงดิจิทัลเพื่อเศรษฐกิจและสังคม  
Source : The 2022 Business and Industrial Census (Trade and Services Industry) Trang Province, National Statistical Office, Ministry of Digital Economy and Society.



ตาราง 10 มูลค่าตามบัญชีของสินทรัพย์การของสถานประกอบการธุรกิจ ณ วันที่ 1 มกราคม 2564 ชำนาญตามหมวดย่อยธุรกิจ  
TABLE 10 BOOK VALUE OF FIXED ASSETS OF BUSINESS ESTABLISHMENTS ON JANUARY 1, 2021 BY DIVISION OF BUSINESS INDUSTRY

รหัส Code	หมวดย่อยธุรกิจ	จำนวน สถาน- ประกอบการ Number of establishments	มูลค่าตามบัญชีของสินทรัพย์การของสถานประกอบการ			มูลค่าตามบัญชีของสินทรัพย์การของสถานประกอบการ					Division of business industry	
			รวม Total	ที่ดิน Land	อาคารและ สิ่งก่อสร้าง Building and construction	เครื่องจักร Machinery	ยานพาหนะ Vehicles	เครื่องใช้ สำนักงาน (ครุภัณฑ์) Office equipment	เครื่องมือ อื่นๆ Other tools	สินทรัพย์ ถาวรอื่น ๆ Other fixed assets		
	<b>รวม</b>	<b>25,294</b>	<b>56,923,640.8</b>	<b>21,004,087.8</b>	<b>24,874,288.3</b>	<b>1,062,477.2</b>	<b>7,723,334.8</b>	<b>946,758.0</b>	<b>136,846.2</b>	<b>Total</b>		
45	การขายส่งและการขายปลีก การซ่อมยานยนต์ และจักรยานยนต์	2,439	6,702,601.2	2,606,035.3	2,738,217.5	321,708.7	819,338.7	68,334.5	122,497.0	26,469.6	Wholesale and retail trade; repair of motor vehicles and motorcycles	
46	การขายส่ง (ยกเว้นยานยนต์และจักรยานยนต์)	2,325	4,829,594.4	1,620,288.7	1,327,676.1	227,945.8	1,478,031.8	43,748.2	106,162.9	26,240.9	Wholesale trade (except of motor vehicles and motorcycles)	
47	การขายปลีก (ยกเว้นยานยนต์และจักรยานยนต์)	10,296	24,176,062.2	10,028,366.9	9,937,679.3	149,158.4	3,467,737.6	378,506.4	177,735.7	36,877.8	Retail trade (except of motor vehicles and motorcycles)	
55	ที่พักแรม	273	7,062,383.9	1,870,370.8	4,449,105.0	4,978.1	92,908.1	447,161.4	169,309.4	28,551.2	Accommodation	
56	การบริการอาหารและเครื่องดื่ม	4,455	5,047,411.8	1,822,407.4	2,359,782.8	8,322.2	590,912.2	64,141.9	189,526.7	12,318.8	Food and beverage service activities	
59	การผลิตภาพยนตร์ วิทยุทัศน์ และรายการโทรทัศน์ และการจัดพิมพ์จำหน่ายหรือ เผยแพร่ดนตรี	2	C	C	C	C	-	C	C	C	C	Motion picture, video and television programme production, sound recording and music publishing activities
62	การจัดทำโปรแกรมคอมพิวเตอร์ การให้บริการ เกี่ยวกับคอมพิวเตอร์ และกิจการที่มีเกี่ยวข้อง	1	C	C	C	C	-	C	C	C	C	Computer programming, consultancy and related activities
68	กิจกรรมอสังหาริมทรัพย์	611	1,507,372.0	824,049.4	570,023.0	383.3	71,766.5	41,022.2	127.7	-	Real estate activities	
69	กิจกรรมทางกฎหมายและการบัญชี	102	205,516.7	99,375.0	66,312.5	-	32,056.6	7,757.6	15.0	-	Legal and accounting activities	
70	กิจกรรมของสำนักงานใหญ่และการบริการ ให้คำปรึกษาด้านการบริหารจัดการ	9	40,158.0	22,500.0	11,700.0	-	5,400.0	468.0	90.0	-	Activities of head offices; management consultancy activities	
71	กิจกรรมด้านสถาปัตยกรรมและวิศวกรรม รวมถึงการทดสอบและการวิเคราะห์ทางเทคนิค	32	367,587.3	36,833.5	4,933.4	300,600.0	20,283.4	1,945.4	2,991.7	-	Architectural and engineering activities; technical testing and analysis	
73	การโฆษณาและการวิจัยตลาด	63	130,770.0	62,900.0	31,400.0	500.0	25,050.0	6,380.0	4,540.0	-	Advertising and market research	
74	กิจกรรมทางวิชาชีพ วิทยาศาสตร์ และเทคนิคอื่นๆ	73	231,960.9	91,233.3	90,346.6	4,470.0	38,526.6	3,586.7	3,797.7	-	Other professional, scientific and technical activities	
77	กิจกรรมการให้เช่า	309	430,188.0	95,870.0	97,901.0	3,210.0	162,584.0	3,754.0	63,869.0	3,000.0	Rental and leasing activities	
78	กิจกรรมการจ้างงาน	1	C	C	C	C	-	C	C	-	Employment activities	
79	กิจกรรมของตัวแทนธุรกิจท่องเที่ยว การจำหน่าย การบริการสำรอง และกิจกรรมที่เกี่ยวข้อง	51	51,663.0	2,450.0	1,600.0	-	43,820.0	3,713.0	80.0	-	Travel agency, tour operator, reservation service and related activities	
80	การบริการรักษาความปลอดภัยและการสืบสวน	10	24,770.0	10,400.0	8,800.0	60.0	3,860.0	40.0	1,610.0	-	Security and investigation activities	
81	การบริการบริการสำหรับอาคารและภูมิทัศน์	7	2,638.0	-	50.0	-	2,150.0	177.0	261.0	-	Services to buildings and landscape activities	
82	การบริการด้านการบริหารและสนับสนุนการดำเนินงาน ของสำนักงาน และกิจกรรมอื่นๆ ที่สนับสนุนทางธุรกิจ	306	487,124.0	231,335.0	100,296.4	8,405.7	80,319.6	63,589.3	3,178.0	-	Office administrative, office support and other business support activities	
90	กิจกรรมการสร้างสรรค์ศิลปะและความบันเทิง	166	137,490.0	37,443.2	29,456.2	-	56,215.7	2,590.1	11,784.7	-	Creative, arts and entertainment activities	
92	กิจกรรมการพนันและการเสี่ยงโชค	19	36,925.6	13,775.0	12,682.5	-	10,350.3	92.6	25.2	-	Gambling and betting activities	
93	กิจกรรมด้านการศึกษา ความบันเทิง และการนันทนาการ	126	125,111.3	44,695.0	37,532.5	-	32,013.5	8,770.3	-	2,100.0	Sports activities and amusement and recreation activities	
95	การซ่อมคอมพิวเตอร์และของใช้ส่วนบุคคล และของใช้ครัวเรือน	547	513,743.6	242,829.8	177,317.5	5,144.0	72,579.6	6,367.7	9,505.1	-	Repair of computers and personal and household goods	
96	กิจกรรมบริการส่วนบุคคลอื่นๆ	3,011	4,799,855.1	1,238,929.5	2,816,076.1	28,091.0	614,413.8	22,901.6	79,443.2	-	Other personal service activities	

หมายเหตุ : C หมายถึง ข้อมูลปกปิด  
Note : C means confidential data.

ที่มา : สำนักข้อมูลทางสถิติและธุรกิจการค้า กระทรวงดิจิทัลเพื่อเศรษฐกิจและสังคม  
Source : The 2022 Business and Industrial Census (Trade and Services Industry) Transg Province, National Statistical Office, Ministry of Digital Economy and Society.

ตาราง 10 มูลค่าตามบัญชีของสินทรัพย์การของสถานประกอบการธุรกิจ ณ วันที่ 31 ธันวาคม 2564 จำแนกตามหมวดอุตสาหกรรม (ต่อ)

TABLE 10 BOOK VALUE OF FIXED ASSETS OF BUSINESS ESTABLISHMENTS ON DECEMBER 31, 2021 BY DIVISION OF BUSINESS INDUSTRY (Cont'd.)

รหัส Code	หมวดอุตสาหกรรม Business industry	จำนวน สถาน- ประกอบการ Number of establishments	มูลค่าตามบัญชีของสินทรัพย์การของสถานประกอบการ Book value of fixed assets on Dec. 31, 2021										รวม Total	สินทรัพย์ การอื่น ๆ Other fixed assets	รวม Total	Division of business industry
			ที่ดิน Land	อาคารและ สิ่งก่อสร้าง Building and construction	เครื่องจักร Machinery	ยานพาหนะ Vehicles	เครื่องใช้ สำนักงาน (ครุภัณฑ์) Office equipment	เครื่องมือ อื่นๆ Other tools								
45	การขนส่งและการขายปลีก การซ่อมยานยนต์ และจักรยานยนต์	25,234	53,848,387.2	21,014,034.1	23,194,487.8	1,073,387.4	6,498,712.6	1,101,027.5	834,646.5	132,091.1	132,091.1	834,646.5	132,091.1	1,101,027.5	Wholesale and retail trade; repair of motor vehicles and motorcycles	
		2,439	6,313,041.3	2,600,000.7	2,563,115.3	258,339.8	695,686.6	63,846.9	107,493.9	24,558.1	24,558.1	107,493.9	24,558.1	63,846.9		
46	การขายส่ง (ยกเว้นยานยนต์และจักรยานยนต์)	2,325	4,489,653.3	1,623,171.7	1,239,267.6	190,403.6	1,264,061.0	41,057.4	100,761.1	30,931.0	30,931.0	100,761.1	30,931.0	41,057.4	Wholesale trade (except of motor vehicles and motorcycles)	
47	การขายปลีก (ยกเว้นยานยนต์และจักรยานยนต์)	10,296	22,623,975.2	10,004,641.4	9,076,400.0	121,882.4	2,889,437.0	342,411.9	160,113.6	29,088.8	29,088.8	160,113.6	29,088.8	342,411.9	Retail trade (except of motor vehicles and motorcycles)	
55	ที่พักแรม	273	6,949,236.3	1,897,251.6	4,345,309.8	3,982.5	78,181.4	440,597.8	152,065.9	31,847.3	31,847.3	152,065.9	31,847.3	440,597.8	Accommodation	
56	การบริการอาหารและเครื่องดื่ม	4,455	4,789,129.1	1,822,407.4	2,231,745.5	6,727.1	506,008.8	57,128.1	155,257.3	9,855.0	9,855.0	155,257.3	9,855.0	57,128.1	Food and beverage service activities	
59	การผลิตภาพยนตร์ วิทยุทัศน์ และรายการโทรทัศน์ การบันทึกเสียงลงบนสื่อ และการจัดพิมพ์จำหน่ายหรือ เผยแพร่ดนตรี	2	C	C	C	-	C	C	C	C	C	C	C	C	Motion picture, video and television programme production, sound recording and music publishing activities	
62	การจัดทำโปรแกรมคอมพิวเตอร์ การให้บริการ เกี่ยวกับคอมพิวเตอร์ และกิจกรรมที่เกี่ยวข้อง	1	C	C	C	-	C	C	C	C	C	C	C	C	Computer programming, consultancy and related activities	
68	กิจกรรมสิ่งพิมพ์	611	1,471,719.1	833,632.8	542,665.1	306.7	58,055.0	36,941.8	117.8	-	-	117.8	-	36,941.8	Real estate activities	
69	กิจกรรมทางกฎหมายและการบัญชี	102	195,843.7	99,625.0	62,625.0	-	26,366.3	7,213.2	14.3	-	-	14.3	-	7,213.2	Legal and accounting activities	
70	กิจกรรมของสำนักงานใหญ่และการบริการ ให้คำปรึกษาด้านการบริหารจัดการ	9	38,390.4	22,500.0	11,115.0	-	4,320.0	374.4	81.0	-	-	81.0	-	374.4	Activities of head offices; management consultancy activities	
71	กิจกรรมด้านสถาปัตยกรรมและวิศวกรรม รวมถึงการทดสอบและการวิเคราะห์ทางเทคนิค	32	514,547.7	36,833.5	4,736.7	450,600.0	17,886.7	2,052.4	2,438.3	-	-	2,438.3	-	2,052.4	Architectural and engineering activities; technical testing and analysis	
73	การโฆษณาและการวิจัยตลาด	63	122,544.0	62,900.0	29,830.0	400.0	20,040.0	5,742.0	3,632.0	-	-	3,632.0	-	5,742.0	Advertising and market research	
74	กิจกรรมทางวิชาชีพ วิทยาศาสตร์ และเทคนิคอื่นๆ	73	218,780.1	91,233.3	85,829.3	3,586.5	31,991.3	3,000.0	3,139.7	-	-	3,139.7	-	3,000.0	Other professional, scientific and technical activities	
77	กิจกรรมการให้เช่า	309	389,419.7	95,910.0	92,865.6	2,568.0	134,279.7	3,376.4	58,020.0	2,400.0	2,400.0	58,020.0	2,400.0	3,376.4	Rental and leasing activities	
78	กิจกรรมการจ้างงาน	1	C	C	C	-	C	C	C	C	C	C	C	C	Employment activities	
79	กิจกรรมของตัวแทนธุรกิจท่องเที่ยว การจัดทำเที่ยว การบริการสำรอง และกิจกรรมที่เกี่ยวข้อง	51	42,342.2	2,450.0	1,445.0	-	35,056.0	3,335.2	56.0	-	-	56.0	-	3,335.2	Travel agency, tour operator, reservation service and related activities	
80	การบริการรักษาความปลอดภัยและการสืบสวน	10	23,462.0	10,400.0	8,360.0	48.0	3,088.0	117.0	1,449.0	-	-	1,449.0	-	117.0	Security and investigation activities	
81	กิจกรรมการบริการสำหรับอาคารและภูมิทัศน์	7	2,151.7	-	47.5	-	1,720.0	156.8	227.4	-	-	227.4	-	156.8	Services to buildings and landscape activities	
82	การบริการด้านการบริหารและสนับสนุนการดำเนินงาน ของสำนักงาน และกิจกรรมอื่นๆ ที่สนับสนุนทางธุรกิจ	306	466,490.3	231,335.0	93,875.8	7,833.4	72,953.2	57,483.9	3,009.0	-	-	3,009.0	-	57,483.9	Office administrative, office support and other business support activities	
90	กิจกรรมการสร้างเสริมศิลปะและความบันเทิง	166	122,363.9	37,403.2	27,970.9	-	45,093.7	2,312.4	9,543.7	-	-	9,543.7	-	2,312.4	Creative, arts and entertainment activities	
92	กิจกรรมการพนันและการเสี่ยงโชค	19	34,641.3	13,775.0	12,048.4	-	8,710.7	83.4	23.9	-	-	23.9	-	83.4	Gambling and betting activities	
93	กิจกรรมด้านการศึกษา ความบันเทิง และการนันทนาการ	126	114,576.2	44,695.0	34,659.0	-	25,610.8	7,721.4	1,890.0	-	-	1,890.0	-	7,721.4	Sports activities and amusement and recreation activities	
95	การซ่อมคอมพิวเตอร์และของใช้ส่วนบุคคล และของใช้ครัวเรือน	547	488,835.0	242,899.0	168,520.8	4,236.8	59,181.5	5,711.1	8,278.9	-	-	8,278.9	-	5,711.1	Repair of computers and personal and household goods	
96	กิจกรรมบริการส่วนบุคคลอื่นๆ	3,011	4,424,684.7	1,238,929.5	2,556,925.6	22,472.8	518,155.9	19,476.5	68,724.4	-	-	68,724.4	-	19,476.5	Other personal service activities	

หมายเหตุ : C หมายถึง ข้อมูลปกปิด  
Note : C means confidential data.

ที่มา : สำนักธุรกิจและอุตสาหกรรม พ.ศ. 2565 (ธุรกิจทางการบริการ) จังหวัดศรีสะเกษ สำนักงานสถิติแห่งชาติ กระทรวงดิจิทัลเพื่อเศรษฐกิจและสังคม  
Source : The 2022 Business and Industrial Census (Trade and Services Industry) Trang Province, National Statistical Office, Ministry of Digital Economy and Society.

ตาราง 11 มูลค่าสินทรัพย์ถาวรที่เปลี่ยนแปลงของสถานประกอบการธุรกิจระหว่าง มกราคม - ธันวาคม 2564 จำนวนตามหมวดอุตสาหกรรม  
 TABLE 11 VALUE OF CHANGED FIXED ASSETS OF BUSINESS ESTABLISHMENTS DURING JANUARY - DECEMBER, 2021 BY DIVISION OF BUSINESS INDUSTRY

รหัส Code	หมวดอุตสาหกรรม Division of business industry	จำนวน สถาน- ประกอบการ Number of establishments	มูลค่าสินทรัพย์		มูลค่าสินทรัพย์ ถาวรที่ขายระหว่างปี Value of disposal of fixed assets
			มูลค่าสินทรัพย์ ถาวรทุกประเภทที่ซื้อหรือ ผลิตขึ้นใช้เองระหว่างปี /value purchases of new or cost production of fixed assets	รวม Total	
		25,234	1,086,189.5	320,526.4	
45	การขายส่งและขายปลีก การซ่อมยานยนต์ และจักรยานยนต์	2,439	23,409.9	16,837.0	Wholesale and retail trade; repair of motor vehicles and motorcycles
46	การขายส่ง (ยกเว้นยานยนต์และจักรยานยนต์)	2,325	20,262.8	3,412.6	Wholesale trade (except of motor vehicles and motorcycles)
47	การขายปลีก (ยกเว้นยานยนต์และจักรยานยนต์)	10,296	17,206.1	5.7	Retail trade (except of motor vehicles and motorcycles)
55	ที่พักแรม	273	21,565.7	-	Accommodation
56	การบริการอาหารและเครื่องดื่ม	4,455	184.5	-	Food and beverage service activities
59	การผลิตภาพยนตร์ วิดีทัศน์ และรายการโทรทัศน์ การบันทึกเสียงลงแผ่นเสียง และการจัดพิมพ์จำหน่ายหรือ เผยแพร่ดนตรี	2	-	-	Motion picture, video and television programme production, sound recording and music publishing activities
62	การจัดทำโปรแกรมคอมพิวเตอร์ การให้บริการ เกี่ยวกับคอมพิวเตอร์ และกิจกรรมที่เกี่ยวข้อง	1	-	-	Computer programming, consultancy and related activities
68	กิจกรรมอสังหาริมทรัพย์	611	38.3	-	Real estate activities
69	กิจกรรมทางกฎหมายและการบัญชี	102	-	-	Legal and accounting activities
70	กิจกรรมของสำนักงานใหญ่และการบริการ ให้คำปรึกษาด้านการบริหารจัดการ	9	-	-	Activities of head offices; management consultancy activities
71	กิจกรรมด้านสถาปัตยกรรมและวิศวกรรม	32	1,000,000.0	300,000.0	Architectural and engineering activities; technical testing and analysis
73	รวมถึงการทดสอบและการวิเคราะห์ทางเทคนิค การโฆษณาและการวิจัยตลาด	63	-	-	Advertising and market research
74	กิจกรรมทางวิชาชีพ วิทยาศาสตร์ และเทคนิคอื่นๆ	73	-	-	Other professional, scientific and technical activities
77	กิจกรรมการให้เช่า	309	65.0	-	Rental and leasing activities
78	กิจกรรมการจ้างงาน	1	-	-	Employment activities
79	กิจกรรมของตัวแทนธุรกิจท่องเที่ยว การจัดงาน การบริการสำรอง และกิจกรรมที่เกี่ยวข้อง	51	-	-	Travel agency, tour operator, reservation service and related activities
80	การบริหารรักษาความปลอดภัยและการสืบสวน	10	150.0	30.0	Security and investigation activities
81	กิจกรรมการบริการสำหรับอาคารและภูมิทัศน์	7	-	-	Services to buildings and landscape activities
82	การบริการด้านการบริหารและสนับสนุนการดำเนินงาน ของสำนักงาน และกิจกรรมอื่นๆ ที่สนับสนุนทางธุรกิจ	306	-	-	Office administrative, office support and other business support activities
90	กิจกรรมการสร้างสรรค์ศิลปะและความบันเทิง	166	10.0	-	Creative, arts and entertainment activities
92	กิจกรรมการพนันและการเสี่ยงโชค	19	-	-	Gambling and betting activities
93	กิจกรรมด้านการศึกษา ความบันเทิง และการนันทนาการ	126	-	-	Sports activities and amusement and recreation activities
95	การซ่อมคอมพิวเตอร์และของใช้ส่วนบุคคล และของใช้ในครัวเรือน	547	315.1	228.0	Repair of computers and personal and household goods
96	กิจกรรมบริการส่วนบุคคลอื่นๆ	3,011	2,982.1	13.1	Other personal service activities

ที่มา : สำนักสถิติและอุตสาหกรรม พ.ศ. 2565 (ธุรกิจทางการค้าและธุรกิจดิจิทัลที่อุตสาหกรรมดิจิทัลและสังคม)  
 Source : The 2022 Business and Industrial Census (Trade and Services Industry) Trang Province, National Statistical Office, Ministry of Digital Economy and Society.

ตาราง 12 จำนวนและร้อยละของสถานประกอบการธุรกิจที่มีการชำระค่าลิขสิทธิ์ ลิขสิทธิ์ เครื่องหมายการค้าให้กับต่างประเทศ จำนวนตามร้อยละของค่าใช้จ่ายทั้งสิ้น และหมวดย่อยธุรกิจ

TABLE 12 NUMBER AND PERCENTAGE OF BUSINESS ESTABLISHMENTS PAYMENT OF COPY RIGHT, PATENT, TRADEMARK PAID TO ENTITIES ABROAD  
BY BY PERCENTAGE OF TOTAL EXPENSES AND DIVISION OF BUSINESS INDUSTRY

รหัส Code	หมวดย่อยธุรกิจ	จำนวนสถานประกอบการ				Division of business industry
		มี		ไม่มี		
		จำนวน Number	ร้อยละ %	จำนวน Number	ร้อยละ %	
	<b>รวม</b>	<b>185</b>	<b>100.00</b>	<b>185</b>	<b>100.00</b>	<b>Total</b>
45	การขายส่งและการขายปลีก การซ่อมยานยนต์ และจักรยานยนต์	40	100.00	40	100.00	Wholesale and retail trade; repair of motor vehicles and motorcycles
46	การขายส่ง (ยกเว้นยานยนต์และจักรยานยนต์)	29	100.00	29	100.00	Wholesale trade (except of motor vehicles and motorcycles)
47	การขายปลีก (ยกเว้นยานยนต์และจักรยานยนต์)	89	100.00	89	100.00	Retail trade (except of motor vehicles and motorcycles)
55	ที่พักแรม	10	100.00	10	100.00	Accommodation
56	การบริการอาหารและเครื่องดื่ม	2	100.00	2	100.00	Food and beverage service activities
59	การผลิตภาพยนตร์ วิทยุทัศน์ และรายการโทรทัศน์	1	100.00	1	100.00	Motion picture, video and television programme production, sound recording and music publishing activities
	การบันทึกเสียงลงบนสื่อ และการจัดพิมพ์จำหน่ายหรือเผยแพร่ดนตรี					
68	เกี่ยวกับคอมพิวเตอร์ และกิจกรรมที่เกี่ยวข้อง	2	100.00	2	100.00	Real estate activities
69	กิจกรรมอสังหาริมทรัพย์	2	100.00	2	100.00	Legal and accounting activities
	ให้คำปรึกษาด้านการบริหารจัดการ					
71	กิจกรรมด้านสถาปัตยกรรมและวิศวกรรม	2	100.00	2	100.00	Architectural and engineering activities; technical testing and analysis
	รวมถึงการทดสอบและการวิเคราะห์ทางเทคนิค					
73	การโฆษณาและการวิจัยตลาด	1	100.00	1	100.00	Advertising and market research
80	การบริการรักษาความปลอดภัยและการสืบสวน	2	100.00	2	100.00	Security and investigation activities
82	การบริการด้านการบริหารและสนับสนุนการดำเนินงานของสำนักงาน และกิจกรรมอื่นๆ ที่สนับสนุนทางธุรกิจ	5	100.00	5	100.00	Office administrative, office support and other business support activities

หมายเหตุ : เฉพาะสถานประกอบการที่มีคนทำงานตั้งแต่ 11 คนขึ้นไป และมีรูปแบบการจัดตั้งตามกฎหมายเป็นหุ้นส่วนจำกัด ห้างหุ้นส่วนสามัญนิติบุคคล บริษัทจำกัด และบริษัทจำกัด(มหาชน)

Note : Only establishments which 11 or more people working and having a legal form of establishment as juristic partnership, company limited and public company limited.

ที่มา : สำนักงานธุรกิจและอุตสาหกรรม พ.ศ. 2565 (ธุรกิจทางการค้าและธุรกิจทางการบริการ) จังหวัดตรัง สำนักงานสถิติแห่งชาติ กระทรวงดิจิทัลเพื่อเศรษฐกิจและสังคม

Source : The 2022 Business and Industrial Census (Trade and Services Industry) Trang Province, National Statistical Office, Ministry of Digital Economy and Society.

ตาราง 13 จำนวนและร้อยละของสถานประกอบการธุรกิจที่ได้รับค่าลิขสิทธิ์ ลิขสิทธิ์ เครื่องหมายการค้าจากต่างประเทศ จำนวนตามร้อยละของรายรับทั้งสิ้น และหมวดย่อยธุรกิจ  
TABLE 13 NUMBER AND PERCENTAGE OF BUSINESS ESTABLISHMENTS COPY RIGHT, PATENT, TRADEMARK RECEIVED FROM CLIENTS ABROAD BY PERCENTAGE OF TOTAL REVENUE  
AND DIVISION OF BUSINESS INDUSTRY

รหัส Code	หมวดย่อยธุรกิจ	จำนวนสถานประกอบการ Number of establishments		ไม่มี No		Division of business industry
		จำนวน Number	ร้อยละ %	จำนวน Number	ร้อยละ %	
	<b>รวม</b>	<b>185</b>	<b>100.00</b>	<b>185</b>	<b>100.00</b>	<b>Total</b>
45	การขายส่งและการขายปลีก การซ่อมยานยนต์และจักรยานยนต์	40	100.00	40	100.00	Wholesale and retail trade; repair of motor vehicles and motorcycles
46	การขายส่ง (ยกเว้นยานยนต์และจักรยานยนต์)	29	100.00	29	100.00	Wholesale trade (except of motor vehicles and motorcycles)
47	การขายปลีก (ยกเว้นยานยนต์และจักรยานยนต์)	89	100.00	89	100.00	Retail trade (except of motor vehicles and motorcycles)
55	ที่พักแรม	10	100.00	10	100.00	Accommodation
56	การบริการอาหารและเครื่องดื่ม	2	100.00	2	100.00	Food and beverage service activities
59	การผลิตภาพยนตร์ วิดีทัศน์ และรายการโทรทัศน์ การบันทึกเสียงลงบนสื่อ และการจัดพิมพ์จำหน่ายหรือเผยแพร่ดนตรี	1	100.00	1	100.00	Motion picture, video and television programme production, sound recording and music publishing activities
68	กิจกรรมอสังหาริมทรัพย์	2	100.00	2	100.00	Real estate activities
69	กิจกรรมทางกฎหมายและการบัญชี ให้คำปรึกษาด้านการบริหารจัดการ	2	100.00	2	100.00	Legal and accounting activities
71	กิจกรรมด้านสถาปัตยกรรมและวิศวกรรม รวมถึงการทดสอบและการวิเคราะห์ทางเทคนิค	2	100.00	2	100.00	Architectural and engineering activities; technical testing and analysis
73	การโฆษณาและการวิจัยตลาด	1	100.00	1	100.00	Advertising and market research
80	การบริการรักษาความปลอดภัยและการสืบสวน	2	100.00	2	100.00	Security and investigation activities
82	การบริการด้านการบริหารและสนับสนุนการดำเนินงานของสำนักงาน และกิจกรรมอื่นๆ ที่สนับสนุนทางธุรกิจ	5	100.00	5	100.00	Office administrative, office support and other business support activities

หมายเหตุ : เฉพาะสถานประกอบการที่ดำเนินงานตั้งแต่ 11 คนขึ้นไป และมีรูปแบบการจัดตั้งตามกฎหมายเป็นทั้งหุ้นส่วนสามัญนิติบุคคล บริษัทจำกัด และบริษัทจำกัด (มหาชน)  
Note : Only establishments which 11 or more people working and having a legal form of establishment as juristic partnership, company limited and public company limited.

ที่มา : สำนักงานธุรกิจและอุตสาหกรรม พ.ศ. 2565 (ธุรกิจทางการค้าและธุรกิจบริการ) จังหวัดรังสิต สำนักงานสถิติแห่งชาติ กระทรวงดิจิทัลเพื่อเศรษฐกิจและสังคม

Source : The 2022 Business and Industrial Census (Trade and Services Industry) Trang Province, National Statistical Office, Ministry of Digital Economy and Society.

ตาราง 14 จำนวนและร้อยละของสถานประกอบการธุรกิจเป็นศูนย์กลางซื้อสินค้าจากประเทศหนึ่งเพื่อจำหน่ายให้กับอีกประเทศหนึ่งโดยไม่มีกิจกรรมขนส่งสินค้าเข้า-ออกเขตแดนประเทศไทย จำแนกตามร้อยละของค่าใช้จ่ายทั้งสิ้น ของรายรับทั้งสิ้น และหมวดย่อยธุรกิจ  
TABLE 14 NUMBER AND PERCENTAGE OF BUSINESS ESTABLISHMENTS ROLE OF INTERMEDIATE ENTERPRISE TO BUY AND SELL OUTSIDE THE COUNTRY WITHOUT TRANSPORTING ACROSS OF THAILAND'S BORDERS  
BY PERCENTAGE OF TOTAL EXPENSES, PERCENTAGE OF TOTAL REVENUE AND DIVISION OF BUSINESS INDUSTRY

รหัส Code	หมวดย่อยธุรกิจ	จำนวนสถาน- ประกอบการ Number of establishments		ไม่มี No		Division of business industry
		จำนวน Number	ร้อยละ %	จำนวน Number	ร้อยละ %	
	<b>รวม</b>	<b>185</b>	<b>100.00</b>	<b>185</b>	<b>100.00</b>	<b>Total</b>
45	การขายส่งและการขายปลีก การซ่อมยานยนต์ และจักรยานยนต์	40	100.00	40	100.00	Wholesale and retail trade; repair of motor vehicles and motorcycles
46	การขายส่ง (ยกเว้นยานยนต์และจักรยานยนต์)	29	100.00	29	100.00	Wholesale trade (except of motor vehicles and motorcycles)
47	การขายปลีก (ยกเว้นยานยนต์และจักรยานยนต์)	89	100.00	89	100.00	Retail trade (except of motor vehicles and motorcycles)
55	ที่พักแรม	10	100.00	10	100.00	Accommodation
56	การบริการอาหารและเครื่องดื่ม	2	100.00	2	100.00	Food and beverage service activities
59	การผลิตภาพยนตร์ วิดีทัศน์ และรายการโทรทัศน์ การบันทึกเสียงลงบนสื่อ และการจัดพิมพ์จำหน่ายหรือ เผยแพร่ดนตรี	1	100.00	1	100.00	Motion picture, video and television programme production, sound recording and music publishing activities
68	กิจกรรมอสังหาริมทรัพย์	2	100.00	2	100.00	Real estate activities
69	กิจกรรมทางกฎหมายและการบัญชี ให้คำปรึกษาด้านการบริหารจัดการ	2	100.00	2	100.00	Legal and accounting activities
71	กิจกรรมด้านสถาปัตยกรรมและวิศวกรรม รวมถึงการทดสอบและการวิเคราะห์ทางเทคนิค	2	100.00	2	100.00	Architectural and engineering activities; technical testing and analysis
73	การโฆษณาและการวิจัยตลาด	1	100.00	1	100.00	Advertising and market research
80	การบริการรักษาความปลอดภัยและการสืบสวน	2	100.00	2	100.00	Security and investigation activities
82	การบริการด้านการบริหารและสนับสนุนการดำเนินงาน ของสำนักงาน และกิจกรรมอื่นๆ ที่สนับสนุนทางธุรกิจ	5	100.00	5	100.00	Office administrative, office support and other business support activities

หมายเหตุ : เฉพาะสถานประกอบการที่มีพนักงานตั้งแต่ 11 คนขึ้นไป และมีรูปแบบการจัดตั้งตามกฎหมายเป็นทั้งหุ้นส่วนจำกัด ทั้งหุ้นสามัญนิติบุคคล บริษัทจำกัด และบริษัทจำกัด (มหาชน)

Note : Only establishments which 11 or more people working and having a legal form of establishment as Juristic partnership, company limited and public company limited.

ที่มา : สำนักงานธุรกิจและอุตสาหกรรม พ.ศ. 2565 (ธุรกิจทางการบริการ) จังหวัดตรัง สำนักงานสถิติแห่งชาติ กระทรวงดิจิทัลเพื่อเศรษฐกิจและสังคม

Source : The 2022 Business and Industrial Census (Trade and Services Industry) Trang Province, National Statistical Office, Ministry of Digital Economy and Society.

ตารางที่ 15. จำนวนและร้อยละของสถานประกอบการที่ประสบปัญหาอุปสรรคทางธุรกิจ  
TABLE 15 NUMBER AND PERCENTAGE OF BUSINESS ESTABLISHMENTS WHICH REPORTED THE PROBLEMS AND OBSTACLES BY DIVISION OF BUSINESS INDUSTRY

รหัส Code	หมวดหมู่ธุรกิจ Sector	จำนวนสถานประกอบการ Number of establishments		ปัญหาอุปสรรคทางธุรกิจ/Problems and obstacles of establishments												อื่นๆ Others	รวม Total															
		มี Yes	ไม่มี No	เศรษฐกิจถดถอย/Economic crisis		ต้นทุนสูง/High production cost		การแข่งขัน/Competition		ขาดแคลนแรงงาน/Lack of labor		อุปสรรคด้านซื้อหา/Power purchasing		ปัญหาทางการเงิน/Financial problem				การแพร่ระบาดของโรคโควิด-19/The spread of the coronavirus disease covid 19														
				จำนวน Number	ร้อยละ %	จำนวน Number	ร้อยละ %	จำนวน Number	ร้อยละ %	จำนวน Number	ร้อยละ %	จำนวน Number	ร้อยละ %	จำนวน Number	ร้อยละ %			จำนวน Number	ร้อยละ %	จำนวน Number	ร้อยละ %											
45	การขนส่งและโทรคมนาคม Transport and communication	2,439	100.00	30	1.23	2,409	98.77	1,934	79.29	2,027	83.11	985	40.37	544	22.30	389	15.94	10,094	40.00	1,298	5.14	570	2.26	1,023	4.06	15,291	60.60	96	0.38	33	1.35	Wholesale and retail trade; repair of motor vehicles and motorcycles
46	การขนส่งและโทรคมนาคม Transport and communication	2,325	100.00	218	9.36	2,107	90.64	1,654	71.13	1,132	48.69	466	20.05	101	4.34	26	1.12	332	14.29	137	5.90	54	2.34	43	1.84	1,014	43.62	23	1.00	Wholesale trade (except of motor vehicles and motorcycles)		
47	การขนส่งและโทรคมนาคม Transport and communication	10,296	100.00	110	1.07	10,186	98.93	9,106	88.44	6,969	67.69	3,256	31.62	1,662	16.14	264	2.57	5,096	49.49	698	6.78	399	3.88	549	5.33	7,146	69.40	17	0.16	Retail trade (except of motor vehicles and motorcycles)		
55	ที่พักแรม Accommodation	273	100.00	-	-	273	100.00	227	83.01	169	61.90	163	59.69	94	34.26	15	5.67	152	55.56	6	0.14	4	1.47	5	1.65	188	68.78	-	-	Food and beverage service activities		
56	การบริการทางธุรกิจ Business services	4,455	100.00	17	0.39	4,438	99.61	3,534	79.32	3,637	81.64	1,275	30.86	931	20.91	-	-	1,565	35.12	6	0.14	3	0.07	164	3.69	2,617	58.75	-	-	Food and beverage service activities		
59	การบริการทางธุรกิจ Business services	2	100.00	-	-	2	100.00	-	-	1	50.00	1	50.00	-	-	-	-	-	-	1	50.00	-	-	-	-	2	100.00	-	-	Motion picture, video and television programme production, sound recording and music publishing activities		
62	การบริการทางธุรกิจ Business services	1	100.00	-	-	1	100.00	-	-	-	-	-	-	-	-	-	-	-	-	-	-	-	-	-	-	-	-	-	-	Computer programming, consultancy and related activities		
68	กิจกรรมอสังหาริมทรัพย์ Real estate activities	611	100.00	281	46.04	330	53.96	329	53.79	286	46.86	8	1.23	1	0.16	4	0.57	284	46.45	3	0.41	-	-	3	0.41	67	10.97	1	0.16	Real estate activities		
69	กิจกรรมอสังหาริมทรัพย์ Real estate activities	102	100.00	-	-	102	100.00	60	58.33	55	53.43	1	0.98	5	4.90	-	-	6	5.88	64	62.50	43	41.67	-	-	75	73.28	21	20.83	Legal and accounting activities		
70	กิจกรรมอสังหาริมทรัพย์ Real estate activities	9	100.00	-	-	9	100.00	-	-	-	-	-	-	-	-	-	-	-	-	-	-	-	-	-	-	-	-	-	-	Activities of head offices; management consultancy activities		
71	กิจกรรมอสังหาริมทรัพย์ Real estate activities	32	100.00	3	9.37	29	90.63	29	90.63	13	39.58	19	60.42	7	20.83	-	-	24	75.00	-	-	-	-	7	20.83	16	48.96	-	-	Architectural and engineering activities; technical testing and analysis		
73	กิจกรรมอสังหาริมทรัพย์ Real estate activities	63	100.00	-	-	63	100.00	63	100.00	63	100.00	62	98.41	-	-	-	-	1	1.59	-	-	-	-	-	-	63	100.00	1	1.59	-	-	Advertising and market research
74	กิจกรรมอสังหาริมทรัพย์ Real estate activities	73	100.00	16	21.92	57	78.08	57	78.08	25	34.25	4	5.94	4	5.94	4	5.94	7	9.13	18	25.11	-	-	-	-	41	56.16	-	-	-	-	Other professional, scientific and technical activities
77	กิจกรรมอสังหาริมทรัพย์ Real estate activities	309	100.00	-	-	309	100.00	203	65.57	72	23.43	108	34.92	65	21.17	-	-	8	2.43	-	-	-	-	-	-	5	1.62	272	88.12	-	-	Rental and leasing activities
78	กิจกรรมอสังหาริมทรัพย์ Real estate activities	1	100.00	-	-	1	100.00	-	-	1	100.00	1	100.00	-	-	-	-	-	-	-	-	-	-	-	-	-	-	-	-	-	Employment activities	
79	กิจกรรมอสังหาริมทรัพย์ Real estate activities	51	100.00	-	-	51	100.00	51	100.00	19	37.25	19	37.25	17	33.33	-	-	18	35.29	-	-	-	-	-	-	-	-	-	-	-	Travel agency, tour operator, reservation service and related activities	
80	กิจกรรมอสังหาริมทรัพย์ Real estate activities	10	100.00	-	-	10	100.00	2	20.00	9	90.00	-	-	1	10.00	-	-	8	80.00	-	-	-	-	-	-	-	-	-	-	-	Security and investigation activities	
81	กิจกรรมอสังหาริมทรัพย์ Real estate activities	7	100.00	2	30.00	4	70.00	4	70.00	1	20.00	1	20.00	-	-	-	-	4	70.00	-	-	-	-	-	-	-	-	-	-	-	Services to buildings and landscape activities	
82	กิจกรรมอสังหาริมทรัพย์ Real estate activities	306	100.00	53	17.16	254	82.84	174	56.70	110	36.01	54	17.52	88	28.79	1	0.33	61	19.80	1	0.33	1	0.33	27	8.76	146	47.61	-	-	-	Office administrative, office support and other business support activities	
90	กิจกรรมอสังหาริมทรัพย์ Real estate activities	166	100.00	-	-	166	100.00	127	76.57	57	34.27	8	4.78	30	18.09	1	0.60	10	5.98	6	3.51	5	2.71	-	-	163	97.91	-	-	-	-	Creative, arts and entertainment activities
92	กิจกรรมอสังหาริมทรัพย์ Real estate activities	19	100.00	5	25.00	14	75.00	10	50.00	10	50.00	-	-	-	-	-	-	-	-	-	-	-	-	-	-	-	-	-	-	-	Gambling and betting activities	
93	กิจกรรมอสังหาริมทรัพย์ Real estate activities	126	100.00	-	-	126	100.00	99	78.17	66	52.38	60	47.62	28	21.83	-	-	33	25.79	-	-	-	-	-	-	-	-	-	-	-	Sports activities and amusement and recreation activities	
95	กิจกรรมอสังหาริมทรัพย์ Real estate activities	547	100.00	22	3.99	525	96.01	481	87.84	373	68.22	140	25.62	52	9.49	28	5.19	177	32.41	84	15.30	7	1.19	-	-	345	63.06	-	-	-	Repair of computers and personal and household goods	
96	กิจกรรมอสังหาริมทรัพย์ Real estate activities	3,011	100.00	62	2.06	2,951	97.94	2,332	77.40	1,784	59.22	975	32.35	633	21.01	-	-	1,232	40.88	127	4.21	36	1.21	33	1.10	1,308	43.40	-	-	-	-	Other personal service activities

หมายเหตุ: อาจมีค่า 1.00  
Note: More than one answer  
ที่มา: สำนักงานสถิติแห่งชาติ กระทรวงดิจิทัลและเศรษฐกิจ  
Source: The 2022 Business and Industrial Census (Trade and Services Industry) Trang Province, National Statistical Office, Ministry of Digital Economy and Society.

ตาราง 16 จำนวนและร้อยละของสถานประกอบการที่รายงานส่วนผลกำไรสุทธิต่อรัฐบาลจากหน่วยงานของรัฐ จำนวนตามหน่วยธุรกิจ  
TABLE 16 NUMBER AND PERCENTAGE OF BUSINESS ESTABLISHMENTS WHICH REPORTED TO AID NEEDED FROM THE GOVERNMENT BY DIVISION OF BUSINESS INDUSTRY

รหัส Code	หน่วยธุรกิจ Division of business industry	จำนวนสถานประกอบการ Number of establishments		จำนวนเงินที่ขอรับการช่วยเหลือจากรัฐบาล Reported to aid needs from the government										รวม Total											
		จำนวน Number	ร้อยละ %	อัตราดอกเบี้ย Lower rate		การสนับสนุน Support of funding		เพิ่มวงเงินสินเชื่อ Increase credit limit for entrepreneurs		ลดหย่อนภาษี Tax reduction scheme		มาตรการ Good prices control			แก้ไขกฎระเบียบ Amend government regulations		อื่นๆ Others								
				จำนวน Number	ร้อยละ %	จำนวน Number	ร้อยละ %	จำนวน Number	ร้อยละ %	จำนวน Number	ร้อยละ %	จำนวน Number	ร้อยละ %		จำนวน Number	ร้อยละ %		จำนวน Number	ร้อยละ %						
รวม Total		25,234	100.00	2,438	9.66	22,796	90.34	10,089	39.98	9,151	36.27	5,243	20.78	4,599	18.22	9,672	38.33	17,306	68.58	2,852	11.30	415	1.65		
2,439	10000	213	8.72	2,226	91.28	1,328	54.46	1,095	44.89	986	40.41	430	17.61	1,231	50.46	1,494	61.24	306	12.57	-	-	-	-		
2,325	10000	621	26.70	1,704	73.30	446	19.18	543	23.38	110	4.74	220	9.47	490	21.10	1,489	64.06	250	10.75	6	0.26	-	-		
10,296	10000	490	4.76	9,806	95.24	5,389	52.35	3,901	37.89	3,021	29.34	2,626	21.97	5,186	50.37	7,906	76.78	1,765	17.15	283	2.75	-	-		
55	55	273	10000	21	7.67	252	92.33	108	39.60	112	41.16	56	20.54	62	22.89	182	66.75	96	35.08	56	20.63	24	8.88		
4,455	10000	99	2.23	4,356	97.77	1,700	38.16	2,069	46.44	444	9.98	740	16.60	972	21.82	3,106	69.71	122	2.73	19	0.44	-	-		
59	59	2	10000	-	-	2	100.00	2	100.00	1	50.00	1	50.00	2	100.00	1	50.00	1	50.00	1	50.00	1	50.00	-	-
62	62	1	10000	-	-	1	100.00	-	-	-	-	-	-	1	100.00	1	100.00	1	100.00	1	100.00	-	-	-	-
68	68	611	10000	283	46.29	328	53.71	33	5.35	26	4.28	33	5.35	20	3.30	72	11.78	288	47.11	1	0.16	-	-	-	-
69	69	102	10000	-	-	102	100.00	96	94.12	53	51.47	10	9.80	5	4.90	76	74.26	70	68.38	48	46.57	-	-	-	-
70	70	9	10000	-	-	9	100.00	-	-	-	-	-	-	-	9	100.00	-	-	-	-	-	-	-	-	-
71	71	32	10000	-	-	32	100.00	12	36.46	3	9.37	-	-	-	-	14	42.71	21	66.67	1	3.12	-	-	-	-
73	73	63	10000	-	-	63	100.00	62	98.41	62	98.41	-	-	-	-	1	1.59	1	1.59	-	-	-	-	-	-
74	74	73	10000	16	21.92	57	78.08	23	31.05	36	49.77	5	6.39	23	31.05	18	24.66	36	49.77	32	43.84	-	-	-	-
309	10000	44	14.08	266	85.92	45	14.63	108	34.92	10	3.24	66	21.49	47	15.11	111	35.89	80	25.79	-	-	-	-	-	-
78	78	1	10000	-	-	1	100.00	1	100.00	1	100.00	-	-	1	100.00	1	100.00	1	100.00	-	-	-	-	-	-
79	79	51	10000	-	-	51	100.00	33	64.71	18	35.29	-	-	-	-	34	66.67	34	66.67	-	-	-	-	-	-
80	80	10	10000	-	-	10	100.00	10	100.00	9	90.00	-	-	8	80.00	9	90.00	10	100.00	-	-	-	-	-	-
81	81	7	10000	-	-	5	100.00	2	40.00	1	20.00	1	20.00	1	20.00	4	80.00	4	80.00	1	20.00	-	-	-	-
82	82	306	10000	83	27.12	223	72.88	59	19.15	163	53.10	52	16.86	25	8.10	148	48.24	95	31.18	6	1.96	-	-	-	-
90	90	166	10000	1	0.77	165	99.23	14	8.38	38	22.94	5	3.27	32	19.38	26	15.42	157	94.49	21	12.55	28	16.72	-	-
92	92	19	10000	5	25.00	14	75.00	10	50.00	10	50.00	-	-	-	-	5	25.00	-	-	-	-	5	25.00	-	-
93	93	126	10000	33	25.79	94	74.21	66	52.38	94	74.21	60	47.62	-	-	60	47.62	66	52.38	-	-	-	-	-	-
95	95	547	10000	53	9.63	494	90.37	153	27.91	296	54.04	114	20.91	245	44.72	205	37.52	323	59.09	118	21.58	-	-	-	-
96	96	3,011	10000	478	15.85	2,533	84.15	498	16.54	513	17.04	335	11.11	458	15.20	880	29.22	1,996	66.26	43	1.42	50	1.65	-	-

หมายเหตุ : รอบปีทำการ 1 ไร่  
Note : More than one answer  
ที่มา : สำนักงานข้อมูลอุตสาหกรรม พ.ศ. 2565 (ได้จากฐานข้อมูลระบบรายงานผลกำไรสุทธิต่อรัฐบาล)  
Source : The 2022 Business and Industrial Census (Trade and Services Industry) Trang Province, National Statistical Office, Ministry of Digital Economy and Society.



ตาราง 17 รายได้จากการดำเนินงานของสถานประกอบการธุรกิจในปี 2564 จำแนกตามหมวดธุรกิจ และรูปแบบการจัดตั้งตามกฎหมาย  
TABLE 17 INCOME OF BUSINESS ESTABLISHMENTS IN 2021 BY DIVISION OF BUSINESS INDUSTRY AND FORM OF LEGAL ORGANIZATION

รหัส Code	หมวดหมู่ธุรกิจ	รายได้จากการดำเนินงาน Income						Division of business industry
		รวม Total	รูปแบบการจัดตั้งตามกฎหมาย Form of legal organization					
			ส่วนบุคคล Individual proprietor	ห้างหุ้นส่วนสามัญ นิติบุคคล ห้างหุ้นส่วนจำกัด Jurisitic partnership	บริษัทจำกัด (มหาชน) Company limited, public company limited	บริษัทจำกัด บริษัทจำกัด	สหภาพการ สหกรณ์ การรวมกลุ่ม สมาคม มูลนิธิ วิชาชีพอิสระ และการจัดตั้งในรูปแบบอื่นๆ Government, state-enterprise, cooperatives, bundling association, foundation, community enterprise and others	
45	การขายส่งและการขายปลีก การซ่อมยานยนต์ และจักรยานยนต์	รวม 74,621,558.6	29,189,293.6	5,657,871.6	32,990,498.8	6,783,894.7	Total	
		12,335,107.4	1,779,660.6	383,526.1	10,171,920.9	-	Wholesale and retail trade; repair of motor vehicles and motorcycles	
46	การขายส่ง (ยกเว้นยานยนต์และจักรยานยนต์)	22,014,164.0	10,756,780.7	1,097,566.5	7,292,526.9	2,867,289.9	Wholesale trade (except of motor vehicles and motorcycles)	
47	การขายปลีก (ยกเว้นยานยนต์และจักรยานยนต์)	32,851,205.4	11,814,754.9	3,899,239.5	13,225,447.1	3,911,763.9	Retail trade (except of motor vehicles and motorcycles)	
55	ที่พักรวม	973,242.7	249,891.0	21,653.1	701,698.6	-	Accommodation	
56	การบริการอาหารและเครื่องดื่ม	3,405,078.5	3,386,211.7	7,968.8	8,857.3	2,040.7	Food and beverage service activities	
59	การบริการคอมพิวเตอร์ วัฒนธรรม กีฬา และนันทนาการ การบันทึกเสียงและดนตรี และการจัดพิมพ์จำหน่ายหรือ เผยแพร่ดนตรี	C	C	-	C	-	Motion picture, video and television programme production, sound recording and music publishing activities	
62	การจัดทำโปรแกรมคอมพิวเตอร์ การให้บริการ ที่เกี่ยวข้องกับคอมพิวเตอร์ และกิจการที่เกี่ยวข้อง	C	C	-	-	-	Computer programming, consultancy and related activities	
68	กิจกรรมก่อสร้าง	320,670.5	137,586.1	2,760.0	180,324.3	-	Real estate activities	
69	กิจกรรมขนส่งทางบก	61,063.3	23,276.6	11,523.5	26,263.2	-	Legal and accounting activities	
70	กิจกรรมก่อสร้างทางน้ำและกิจการบริการ ให้คำปรึกษาด้านการบริหารจัดการ	3,780.0	-	-	3,780.0	-	Activities of head offices; management consultancy activities	
71	กิจกรรมด้านสถาปัตยกรรมและวิศวกรรม	1,029,350.1	23,580.1	-	1,005,770.0	-	Architectural and engineering activities; technical testing and analysis	
73	การโฆษณาและการวิจัยตลาด	116,930.0	-	-	116,930.0	-	Advertising and market research	
74	กิจกรรมทางวิชาชีพ วิทยาศาสตร์ และเทคนิคอื่นๆ	26,366.7	24,671.8	-	1,694.9	-	Other professional, scientific and technical activities	
77	กิจกรรมการให้เช่า	83,256.1	72,156.1	7,500.0	3,600.0	-	Rental and leasing activities	
78	กิจกรรมการจ้างงาน	C	-	-	C	-	Employment activities	
79	กิจกรรมของตัวแทนธุรกิจท่องเที่ยว การจัดนำเที่ยว การบริการสำรอง และกิจกรรมที่เกี่ยวข้อง	22,771.0	7,331.0	15,440.0	-	-	Travel agency, tour operator, reservation service and related activities	
80	การบริหารรักษาความปลอดภัยและการสืบสวน	42,330.0	2,560.0	-	39,770.0	-	Security and investigation activities	
81	กิจกรรมบริการสำหรับอาคารและศูนย์ให้ที่ นันทนาการ	5,961.8	240.0	870.0	4,851.8	-	Services to buildings and landscape activities	
82	การบริหารจัดการบริหารและสนับสนุนการดำเนินงาน ของสำนักงาน และกิจกรรมอื่นๆ ที่สนับสนุนทางธุรกิจ	468,969.9	81,804.9	209,824.2	177,340.8	-	Office administrative, office support and other business support activities	
90	กิจกรรมการสร้างสรรค์ศิลปะและสวนสัตว์	18,614.1	18,426.8	-	-	187.3	Creative, arts and entertainment activities	
92	กิจกรรมการพนันและการเสี่ยงโชค	8,485.5	8,485.5	-	-	-	Gambling and betting activities	
93	กิจกรรมด้านการศึกษา ความบันเทิง และการนันทนาการ	9,703.1	9,703.1	-	-	-	Sports activities and amusement and recreation activities	
95	การซ่อมคอมพิวเตอร์และเครื่องใช้ส่วนบุคคล และของใช้ในครัวเรือน	113,035.1	113,035.1	-	-	-	Repair of computers and personal and household goods	
96	กิจกรรมบริการส่วนบุคคลอื่นๆ	681,060.4	678,447.5	-	-	2,612.9	Other personal service activities	

หมายเหตุ : C หมายถึง ข้อมูลปกปิด  
Note : C means confidential data.

ที่มา : สำนักสถิติและอุตสาหกรรม พ.ศ. 2565 (ธุรกิจทางการค้าและธุรกิจทางการบริการ) จังหวัดบุรีรัมย์ สำนักงานสถิติแห่งชาติ กระทรวงดิจิทัลเพื่อเศรษฐกิจและสังคม  
Source : The 2022 Business and Industrial Census (Trade and Services Industry) Trang Province, National Statistical Office, Ministry of Digital Economy and Society.

ตาราง 18 รายได้จากการดำเนินงานของสถานประกอบการธุรกิจในปี 2564 จำแนกตามหมวดอุตสาหกรรม และขนาดของสถานประกอบการ  
TABLE 18 INCOME OF BUSINESS ESTABLISHMENTS IN 2021 BY DIVISION OF BUSINESS INDUSTRY AND SIZE OF ESTABLISHMENT

รหัส Code	หมวดหมู่ธุรกิจ	รายได้จากการดำเนินงาน Income							Division of business industry		
		รวม Total	1-5 คน	6-10 คน	11-15 คน	16-25 คน	26-30 คน	31-50 คน		51-200 คน	> 200 คน
	<b>รวม</b>	<b>74,621,558.6</b>	<b>37,639,182.2</b>	<b>7,476,888.5</b>	<b>3,335,834.7</b>	<b>5,946,952.5</b>	<b>689,381.3</b>	<b>4,363,615.1</b>	<b>13,512,079.0</b>	<b>1,657,625.4</b>	<b>Total</b>
45	การขายส่งและขายปลีก การซ่อมยานยนต์ และจักรยานยนต์	12,335,107.5	2,093,953.1	546,399.2	242,230.6	608,310.8	112,527.6	732,970.6	7,998,715.7	-	Wholesale and retail trade; repair of motor vehicles and motorcycles
46	การขายส่ง (ยกเว้นยานยนต์และจักรยานยนต์)	22,014,164.0	12,632,616.9	3,172,312.0	636,566.8	3,034,607.6	-	909,078.4	736,052.6	1,092,929.8	Wholesale trade (except of motor vehicles and motorcycles)
47	การขายปลีก (ยกเว้นยานยนต์และจักรยานยนต์)	32,851,205.4	18,813,923.1	2,869,818.1	2,137,830.1	2,146,044.8	538,138.9	2,661,909.0	3,683,541.6	-	Retail trade (except of motor vehicles and motorcycles)
55	ที่พักแรม	973,242.7	164,237.7	122,579.6	16,839.8	39,610.8	-	-	65,279.1	564,695.6	Accommodation
56	การบริหารอาหารและเครื่องดื่ม	3,405,078.5	2,629,725.6	613,894.5	69,687.7	91,770.7	-	-	-	-	Food and beverage service activities
59	การผลิตภาพยนตร์ วิทยุทัศน์ และรายการโทรทัศน์ การบันทึกเสียงลงจานเสียง และการจัดพิมพ์จำหน่ายหรือเผยแพร่ดนตรี	C	C	C	-	C	-	-	-	-	Motion picture, video and television programme production, sound recording and music publishing activities
62	การจัดทำโปรแกรมคอมพิวเตอร์ การให้บริการเกี่ยวกับคอมพิวเตอร์ และกิจการที่เกี่ยวข้อง	C	C	C	-	-	-	-	-	-	Computer programming, consultancy and related activities
68	กิจกรรมอสังหาริมทรัพย์	320,670.5	169,176.7	82,621.9	-	-	25,518.1	43,353.7	-	-	Real estate activities
69	กิจกรรมทางกฎหมายและการบัญชี	61,063.3	26,186.6	15,547.6	-	7,805.6	11,523.5	-	-	-	Legal and accounting activities
70	กิจกรรมของสำนักงานใหญ่และการบริการให้กับบริษัทด้านการบริหารจัดการ	3,780.0	3,780.0	-	-	-	-	-	-	-	Activities of head offices; management consultancy activities
71	กิจกรรมด้านสถาปัตยกรรมและวิศวกรรม	1,029,350.1	17,780.1	5,800.0	-	5,770.0	-	-	1,000,000.0	-	Architectural and engineering activities; technical testing and analysis
73	รวมถึงการทดสอบและการวิเคราะห์ทางเทคนิค	116,930.0	110,980.0	-	5,950.0	-	-	-	-	-	Advertising and market research
74	กิจกรรมทางวิชาชีพ วิทยาศาสตร์ และเทคนิคอื่นๆ	26,366.7	26,366.7	-	-	-	-	-	-	-	Other professional, scientific and technical activities
77	กิจกรรมการให้เช่า	83,256.1	65,780.1	11,100.0	2,818.0	3,558.0	-	-	-	-	Rental and leasing activities
78	กิจกรรมการจ้างงาน	C	C	C	-	-	-	-	-	-	Employment activities
79	กิจกรรมของตัวแทนธุรกิจท่องเที่ยว การจัดงาน การบริการสำรอง และกิจกรรมที่เกี่ยวข้อง	22,771.0	21,161.2	-	1,609.8	-	-	-	-	-	Travel agency, tour operator, reservation service and related activities
80	การบริหารการก่อสร้างและกิจการก่อสร้าง	42,330.0	2,560.0	-	-	-	15,780.0	23,990.0	-	-	Security and investigation activities
81	กิจกรรมการบริการสำหรับอาคารและภูมิทัศน์	5,961.8	2,151.8	3,810.0	-	-	-	-	-	-	Services to buildings and landscape activities
82	การบริหารด้านการบริหารและสนับสนุนการดำเนินงานของสำนักงาน และกิจกรรมอื่นๆ ที่สนับสนุนทางธุรกิจ	468,969.9	241,403.9	4,796.0	214,294.2	8,475.8	-	-	-	-	Office administrative, office support and other business support activities
90	กิจกรรมการสร้างสรรค์ศิลปะและความบันเทิง	18,614.1	5,608.0	3,308.3	2,002.6	998.5	1,673.2	523.5	4,500.0	-	Creative, arts and entertainment activities
92	กิจกรรมการพนันและการเสี่ยงโชค	8,485.5	8,485.5	-	-	-	-	-	-	-	Gambling and betting activities
93	กิจกรรมด้านการศึกษา ความบันเทิง และการนันทนาการ	9,703.1	9,703.1	-	-	-	-	-	-	-	Sports activities and amusement and recreation activities
95	กิจกรรมคอมพิวเตอร์และซอฟต์แวร์ที่ใช้ส่วนบุคคล และของใช้ในครัวเรือน	113,035.1	113,035.1	-	-	-	-	-	-	-	Repair of computers and personal and household goods
96	กิจกรรมบริการส่วนบุคคลอื่นๆ	681,060.4	656,159.1	24,901.3	-	-	-	-	-	-	Other personal service activities

หมายเหตุ : C หมายถึง ข้อมูลปกปิด  
Note : C means confidential data.

ที่มา : สำนักงานธุรกิจและอุตสาหกรรม พ.ศ. 2565 (ธุรกิจทางการบริการ) จังหวัดตรัง สำนักงานสถิติแห่งชาติ กระทรวงดิจิทัลเพื่อเศรษฐกิจและสังคม  
Source : The 2022 Business and Industrial Statistics (Trade and Services Industry) Trang Province, National Statistical Office, Ministry of Digital Economy and Society.



**ตอนที่ 3 ผลกระทบจากสถานการณ์การแพร่ระบาดของ  
ของโรคติดเชื้อไวรัสโคโรนา 19**

---





**ตอนที่ 3 ผลกระทบจากสถานการณ์การแพร่ระบาด  
ของโรคติดเชื้อไวรัสโคโรนา 19  
จำแนกตามขนาดของสถานประกอบการ**

---



# สารบัญตารางสถิติ

ตอนที่ 3	ผลกระทบจากสถานการณ์การแพร่ระบาดของโรคติดเชื้อไวรัสโคโรนา 2019 จำแนกตามขนาดของสถานประกอบการ	
ตาราง 1	จำนวนและร้อยละของสถานประกอบการธุรกิจ จำแนกตามผลกระทบที่ได้รับ จากสถานการณ์การแพร่ระบาดของโรคติดเชื้อไวรัสโคโรนา 2019 และขนาดของสถาน ประกอบการ	131
ตาราง 2	จำนวนและร้อยละของแนวทางแก้ไขปัญหาของสถานประกอบการธุรกิจที่ได้รับ ผลกระทบจากสถานการณ์การแพร่ระบาดของโรคติดเชื้อไวรัสโคโรนา 2019 จำแนกตาม ขนาดของสถานประกอบการ	139
ตาราง 3	จำนวนและร้อยละของการฟื้นตัวของสถานประกอบการโดยเปรียบเทียบสัดส่วน รายรับในปี 2565 กับรายรับในปี 2562 (ปีก่อนเกิดสถานการณ์โรคติดเชื้อไวรัส โคโรนา 2019) จำแนกตามขนาดของสถานประกอบการ	140
ตาราง 4	จำนวนและร้อยละอุปสรรคที่ทำให้ไม่สามารถฟื้นตัวของสถานประกอบการ จำแนกตามขนาดของสถานประกอบการ	141
ตาราง 5	จำนวนและร้อยละความช่วยเหลือจากรัฐบาลในสถานการณ์การแพร่ระบาดของ โรคติดเชื้อไวรัสโคโรนา 2019 จำแนกตามขนาดของสถานประกอบการ	142





ตารางที่ 1 จำนวนและร้อยละของสถานประกอบการที่ได้รับผลกระทบจากโรคระบาดโควิด-19 และขนาดของสถานประกอบการ  
 TABLE 1 NUMBER AND PERCENTAGE OF BUSINESSES ESTABLISHMENTS BY THE EFFECT FROM THE SPREAD OF THE COVID-19 DISEASE AND SIZE OF ESTABLISHMENT

จำนวนสถานประกอบการ Number of establishments	จำนวนที่ได้รับผลกระทบ 0-2564 Decrease in revenue/order quantity in 2021										จำนวนที่ได้รับผลกระทบ 0-2565 Decrease in revenue/order quantity in 2022																							
	น้อย Low					ปานกลาง Medium					มาก High					ไม่ได้รับผลกระทบ Not effect					มากที่สุด Highest					ทั้งหมด Total								
	จำนวน Number	ร้อยละ %	จำนวน Number	ร้อยละ %	จำนวน Number	ร้อยละ %	จำนวน Number	ร้อยละ %	จำนวน Number	ร้อยละ %	จำนวน Number	ร้อยละ %	จำนวน Number	ร้อยละ %	จำนวน Number	ร้อยละ %	จำนวน Number	ร้อยละ %	จำนวน Number	ร้อยละ %	จำนวน Number	ร้อยละ %	จำนวน Number	ร้อยละ %	จำนวน Number	ร้อยละ %	จำนวน Number	ร้อยละ %	จำนวน Number	ร้อยละ %	จำนวน Number	ร้อยละ %	จำนวน Number	ร้อยละ %
<b>รวม</b>	<b>25,294</b>	<b>100.00</b>	<b>25,294</b>	<b>100.00</b>	<b>6,456</b>	<b>25.59</b>	<b>7,106</b>	<b>28.16</b>	<b>9,071</b>	<b>35.95</b>	<b>25,294</b>	<b>100.00</b>	<b>1,696</b>	<b>6.72</b>	<b>819</b>	<b>3.25</b>	<b>2,894</b>	<b>11.23</b>	<b>8,211</b>	<b>32.54</b>	<b>4,469</b>	<b>17.71</b>	<b>7,204</b>	<b>28.55</b>	<b>26,503</b>	<b>100.00</b>	<b>2,503</b>	<b>9.44</b>	<b>2,704</b>	<b>10.58</b>	<b>7,923</b>	<b>30.27</b>	<b>20,016</b>	<b>75.56</b>
1-5 คน	656	100.00	494	2.03	1,352	5.56	6,865	28.25	8,781	36.15	24,503	100.00	1,683	6.92	760	3.13	2,704	11.13	7,923	32.60	4,200	17.28	7,033	28.94	26,503	100.00	2,503	9.44	2,704	10.58	7,923	30.27	20,016	75.56
6-10 คน	136	100.00	8	1.30	5	5.53	28	4.39	209	32.91	171	26.88	181	27.00	40	6.29	91	14.32	200	31.65	182	28.55	114	17.86	26,503	100.00	1	0.04	19	0.30	38	0.58	114	17.86
11-15 คน	75	100.00	1	0.74	5	3.92	16	11.40	32	23.74	29	21.35	5	3.86	8	10.00	6	8.00	28	38.00	16	22.00	16	20.67	26,503	100.00	1	1.33	1	1.33	8	10.00	6	8.00
16-25 คน	17	100.00	1	1.33	5	6.67	4	4.67	22	29.56	18	24.44	22	29.56	7	41.18	17	100.00	39	100.00	9	52.94	6	35.29	26,503	100.00	1	1.33	1	1.33	1	1.33	1	1.33
26-30 คน	39	100.00	-	-	-	-	2	11.76	3	17.65	5	29.41	7	41.18	14	35.53	39	100.00	39	100.00	9	23.81	11	27.47	26,503	100.00	2	7.69	6	23.12	7	26.92	10	37.82
31-50 คน	26	100.00	2	7.69	-	-	1	3.85	6	23.12	7	26.92	10	37.82	2	100.00	2	100.00	2	100.00	2	100.00	2	100.00	26,503	100.00	-	-	-	-	-	-	-	-
51-200 คน	2	100.00	-	-	-	-	-	-	-	-	-	-	-	-	-	-	-	-	-	-	-	-	-	-	2	100.00	-	-	-	-	-	-	-	-
มากกว่า 200 คน	-	-	-	-	-	-	-	-	-	-	-	-	-	-	-	-	-	-	-	-	-	-	-	-	-	-	-	-	-	-	-	-	-	

ที่มา: ข้อมูลจากสำมะโนการพาณิชย์, อุตสาหกรรม และบริการ (ปี 2564) และสำมะโนการพาณิชย์, อุตสาหกรรม และบริการ (ปี 2565) โดยสำนักงานสถิติแห่งชาติ  
 Source: The 2022 Business and Industrial Census (Trade and Services Industry) - Trang Province, National Statistical Office, Ministry of Digital Economy and Society

ตาราง 1 จำนวนและร้อยละของสถานประกอบการที่ได้รับผลกระทบจากการแพร่ระบาดของโรคติดเชื้อไวรัสโควิด-19 และขนาดของสถานประกอบการ (ต่อ)  
TABLE 1 NUMBER AND PERCENTAGE OF BUSINESS ESTABLISHMENTS BY THE EFFECT FROM THE SPREAD OF THE COVID-19 DISEASE AND SIZE OF ESTABLISHMENT (Cont'd)

ขนาดของสถานประกอบการ Number of establishments	จำนวนลูกค้าลดลง ปี 2564 Decreasing of customers amount in 2021										จำนวนลูกค้าลดลง ปี 2565 Decreasing of customers amount in 2022																											
	รวม Total					ไม่มีผลกระทบ Not effect					น้อยที่สุด Lowest					น้อย Low					ปานกลาง Medium					มาก High					มากที่สุด Highest							
	จำนวน Number	ร้อยละ %	จำนวน Number	ร้อยละ %	จำนวน %	จำนวน Number	ร้อยละ %	จำนวน Number	ร้อยละ %	จำนวน %	จำนวน Number	ร้อยละ %	จำนวน Number	ร้อยละ %	จำนวน %	จำนวน Number	ร้อยละ %	จำนวน Number	ร้อยละ %	จำนวน %	จำนวน Number	ร้อยละ %	จำนวน Number	ร้อยละ %	จำนวน %	จำนวน Number	ร้อยละ %	จำนวน %	จำนวน Number	ร้อยละ %	จำนวน %	จำนวน Number	ร้อยละ %	จำนวน %	จำนวน Number	ร้อยละ %	จำนวน %	
<b>รวม</b>	<b>25,234</b>	<b>100.00</b>	<b>25,234</b>	<b>100.00</b>	<b>100.00</b>	<b>932</b>	<b>3.69</b>	<b>589</b>	<b>2.33</b>	<b>1,958</b>	<b>7.76</b>	<b>6,391</b>	<b>25.33</b>	<b>6,536</b>	<b>25.90</b>	<b>8,828</b>	<b>34.99</b>	<b>25,234</b>	<b>100.00</b>	<b>1,977</b>	<b>7.84</b>	<b>665</b>	<b>2.63</b>	<b>2,854</b>	<b>11.31</b>	<b>8,249</b>	<b>32.69</b>	<b>4,086</b>	<b>16.19</b>	<b>7,403</b>	<b>29.34</b>	<b>Total</b>						
1-5 คน	24,303	100.00	24,303	100.00	100.00	913	3.76	529	2.18	1,857	7.64	6,150	25.31	6,322	26.01	8,532	35.11	24,303	100.00	1,950	8.02	604	2.48	2,702	11.12	7,954	32.73	3,857	15.87	7,235	29.77	1-5 persons						
6-10 คน	636	100.00	636	100.00	100.00	8	1.30	49	7.77	74	11.64	179	28.15	132	20.77	193	30.38	636	100.00	18	2.83	39	6.15	117	18.42	203	31.94	146	23.01	112	17.64	6-10 persons						
11-15 คน	136	100.00	136	100.00	100.00	5	3.89	8	5.88	13	9.53	21	15.13	34	24.83	55	40.73	136	100.00	5	3.68	10	7.35	16	11.94	42	31.02	33	24.41	29	21.59	11-15 persons						
16-25 คน	75	100.00	75	100.00	100.00	2	2.00	1	1.33	9	11.33	21	28.67	23	30.00	20	26.67	75	100.00	3	3.33	5	6.00	8	10.67	25	32.89	22	29.11	14	18.00	16-25 persons						
26-30 คน	17	100.00	17	100.00	100.00	-	-	-	-	2	11.76	3	17.65	5	29.41	7	41.18	17	100.00	-	-	1	5.88	2	11.76	8	47.06	6	35.29	-	-	26-30 persons						
31-50 คน	39	100.00	39	100.00	100.00	2	3.85	2	3.85	3	7.69	11	28.20	10	24.73	12	31.69	39	100.00	2	3.85	5	11.54	5	12.82	12	30.22	11	27.47	6	14.10	31-50 persons						
51-200 คน	26	100.00	26	100.00	100.00	2	7.69	-	-	-	-	6	23.72	9	34.62	9	33.97	26	100.00	-	-	2	7.69	3	12.18	4	15.38	9	34.62	8	30.13	51-200 persons						
มากกว่า 200 คน	2	100.00	2	100.00	100.00	-	-	-	-	-	-	-	-	2	100.00	-	-	2	100.00	-	-	-	-	-	-	1	50.00	1	50.00	-	-	more than 200 persons						

ที่มา : สำนักงานธุรกิจและอุตสาหกรรม พ.ศ. 2565 (สถิติทางการค้าและธุรกิจภาคการค้า) จังหวัดฉะเชิงเทรา สำนักงานสถิติแห่งชาติ กระทรวงดิจิทัลและเศรษฐกิจและสังคม  
Source : The 2022 Business and Industrial Census (Trade and Services Industry) Trang Province, National Statistical Office, Ministry of Digital Economy and Society.

ตาราง 1 จำนวนและร้อยละของสถานประกอบการที่ได้รับจากสถานการณ์แพร่ระบาดของโรคติดเชื้อไวรัสโคโรนา 2019 และขนาดของสถานประกอบการ (ต่อ)  
 TABLE 1 NUMBER AND PERCENTAGE OF BUSINESS ESTABLISHMENTS BY THE EFFECT FROM THE SPREAD OF THE COVID-19 DISEASE AND SIZE OF ESTABLISHMENT (Cont'd.)

ขนาดของสถานประกอบการ Establishments	จำนวน สถานประกอบการ Number of establishments	ผลกระทบจากการแพร่ระบาดของโรคติดเชื้อไวรัสโคโรนา 2019 The effect from the spread of the covid19 disease																														
		ต้นทุนการผลิตต่ำ High production cost in 2021						ต้นทุนการผลิตสูง High production cost in 2022																								
		ไม่ได้รับผลกระทบ Not effect	น้อยที่สุด Lowest	น้อย Low	ปานกลาง Medium	มาก High	มากที่สุด Highest	ไม่ได้รับผลกระทบ Not effect	น้อยที่สุด Lowest	น้อย Low	ปานกลาง Medium	มาก High	มากที่สุด Highest																			
รวม Total	25,234	100.00	25,234	100.00	9,80	3.91	2,474	9.80	6,133	24.30	6,692	26.52	7,801	30.91	25,234	100.00	1,878	7.44	653	2.59	1,894	7.51	5,327	21.11	4,043	16.02	11,439	45.33	Total			
1-5 คน 1-5 persons	24,303	100.00	24,303	100.00	743	3.06	1,338	5.51	2,402	9.88	5,834	24.01	6,408	26.37	7,578	31.18	24,303	100.00	1,861	7.66	585	2.41	1,826	7.51	5,133	21.12	3,803	15.65	11,095	45.65	1-5 persons	
6-10 คน 6-10 persons	636	100.00	636	100.00	6	0.91	28	4.35	58	9.08	228	35.87	186	29.22	131	20.57	636	100.00	7	1.02	54	8.43	48	7.50	141	22.24	105	22.75	242	38.05	6-10 persons	
11-15 คน 11-15 persons	136	100.00	136	100.00	4	3.15	6	4.66	5	3.68	29	20.97	47	34.55	45	32.99	136	100.00	5	3.89	6	4.66	13	9.22	16	12.07	46	33.53	50	36.64	11-15 persons	
16-25 คน 16-25 persons	75	100.00	75	100.00	-	-	2	2.67	2	2.67	18	24.22	31	41.11	22	29.33	75	100.00	-	-	5	6.67	2	2.67	18	23.56	21	28.22	29	38.89	16-25 persons	
26-30 คน 26-30 persons	17	100.00	17	100.00	2	11.76	-	-	-	-	6	35.29	6	35.29	3	17.65	17	100.00	1	5.88	-	-	2	11.76	4	23.53	9	52.94	1	5.88	26-30 persons	
31-50 คน 31-50 persons	39	100.00	39	100.00	3	7.69	1	2.56	4	10.26	15	38.28	4	10.26	12	30.95	39	100.00	3	7.69	3	7.69	2	5.13	12	31.87	11	28.39	8	19.23	31-50 persons	
51-200 คน 51-200 persons	26	100.00	26	100.00	1	3.85	-	-	3	11.54	3	11.54	10	39.10	9	33.97	26	100.00	1	3.85	-	-	2	7.69	2	7.69	8	28.85	14	51.92	51-200 persons	
มากกว่า 200 คน more than 200 persons	2	100.00	2	100.00	-	-	-	-	-	-	1	50.00	1	50.00	1	50.00	2	100.00	-	-	-	-	-	-	-	1	50.00	1	50.00	1	50.00	more than 200 persons

ที่มา : สำนักงานธุรกิจและอุตสาหกรรม พ.ศ. 2565 (ธุรกิจทางการค้าและบริการ) จังหวัดบุรีรัมย์ สำนักงานสถิติแห่งชาติ กระทรวงดิจิทัลและเศรษฐกิจและสังคม

Source : The 2022 Business and Industrial Census (Trade and Services Industry) Trang Province, National Statistical Office, Ministry of Digital Economy and Society.

ตาราง 1 จำนวนและร้อยละของสถานประกอบการที่ได้รับความเสียหายจากโรคติดเชื้อไวรัสโคโรนา 2019 และขนาดของสถานประกอบการ (ต่อ)  
TABLE 1 NUMBER AND PERCENTAGE OF BUSINESS ESTABLISHMENTS BY THE EFFECT FROM THE SPREAD OF THE COVID-19 DISEASE AND SIZE OF ESTABLISHMENT (Cont'd.)

ขนาดของสถานประกอบการ Establishments	ผลกระทบจากการระบาดทั่วของโควิด-19 The effect from the spread of the covid-19 disease										ผลกระทบจากการระบาดทั่วของโควิด-19 The effect from the spread of the covid-19 disease									
	จำนวนสถานประกอบการ Number of establishments					รวม Total					จำนวนสถานประกอบการ Number of establishments					รวม Total				
	จำนวน Number	ร้อยละ %	จำนวน Number	ร้อยละ %	จำนวน Number	ร้อยละ %	จำนวน Number	ร้อยละ %	จำนวน Number	ร้อยละ %	จำนวน Number	ร้อยละ %	จำนวน Number	ร้อยละ %	จำนวน Number	ร้อยละ %	จำนวน Number	ร้อยละ %	จำนวน Number	ร้อยละ %
1-5 คน 1-5 persons	25,234	100.00	25,234	100.00	25,234	100.00	25,234	100.00	25,234	100.00	25,234	100.00	25,234	100.00	25,234	100.00	25,234	100.00	25,234	100.00
6-10 คน 6-10 persons	24,303	100.00	24,303	100.00	24,303	100.00	24,303	100.00	24,303	100.00	24,303	100.00	24,303	100.00	24,303	100.00	24,303	100.00	24,303	100.00
11-15 คน 11-15 persons	636	100.00	636	100.00	636	100.00	636	100.00	636	100.00	636	100.00	636	100.00	636	100.00	636	100.00	636	100.00
16-25 คน 16-25 persons	136	100.00	136	100.00	136	100.00	136	100.00	136	100.00	136	100.00	136	100.00	136	100.00	136	100.00	136	100.00
26-30 คน 26-30 persons	75	100.00	75	100.00	75	100.00	75	100.00	75	100.00	75	100.00	75	100.00	75	100.00	75	100.00	75	100.00
31-50 คน 31-50 persons	17	100.00	17	100.00	17	100.00	17	100.00	17	100.00	17	100.00	17	100.00	17	100.00	17	100.00	17	100.00
51-200 คน 51-200 persons	39	100.00	39	100.00	39	100.00	39	100.00	39	100.00	39	100.00	39	100.00	39	100.00	39	100.00	39	100.00
มากกว่า 200 คน more than 200 persons	26	100.00	26	100.00	26	100.00	26	100.00	26	100.00	26	100.00	26	100.00	26	100.00	26	100.00	26	100.00
รวม Total	2	100.00	2	100.00	2	100.00	2	100.00	2	100.00	2	100.00	2	100.00	2	100.00	2	100.00	2	100.00

ที่มา : สำนักงานธุรกิจและอุตสาหกรรม พ.ศ. 2565 (สถิติทางการค้าและบริการภาคการค้า) จังหวัดศรีสะเกษ สำนักงานสถิติแห่งชาติ กระทรวงดิจิทัลและเศรษฐกิจและสังคม  
Source : The 2022 Business and Industrial Census (Trade and Services Industry) Trang Province, National Statistical Office, Ministry of Digital Economy and Society.

ตาราง 1 จำนวนและร้อยละของสถานประกอบการที่รับจากสถานประกอบการร่วมของโรคติดเชื้อไวรัสโคโรนา 2019 และขนาดของสถานประกอบการ (ต่อ)  
 TABLE 1 NUMBER AND PERCENTAGE OF BUSINESS ESTABLISHMENTS BY THE EFFECT FROM THE SPREAD OF THE COVID-19 DISEASE AND SIZE OF ESTABLISHMENT (Cont'd.)

จำนวนสถานประกอบการ Number of establishments	ผลกระทบจากสถานประกอบการร่วมที่ได้รับจากสถานประกอบการร่วมของโรคติดเชื้อไวรัสโคโรนา 2019 The effect from the spread of the covid-19 disease																																
	จำนวนสถานประกอบการที่ได้รับจากสถานประกอบการร่วมของโรคติดเชื้อไวรัสโคโรนา 2021 Decreasing of new employees hired in 2021						จำนวนสถานประกอบการที่ได้รับจากสถานประกอบการร่วมของโรคติดเชื้อไวรัสโคโรนา 2022 Decreasing of new employees hired in 2022																										
	จำนวน	ร้อยละ	จำนวน	ร้อยละ	จำนวน	ร้อยละ	จำนวน	ร้อยละ	จำนวน	ร้อยละ	จำนวน	ร้อยละ																					
รวม	25,234	100.00	24,303	100.00	21,214	84.07	942	3.73	3,02	1.24	670	2.66	546	2.16	902	3.57	960	3.81	25,234	100.00	21,300	84.41	791	3.13	709	2.81	905	3.59	646	2.56	883	3.50	
1-5 คน	24,303	100.00	24,303	100.00	20,839	85.75	733	3.02	3,02	1.24	620	2.55	419	1.72	827	3.40	865	3.56	24,303	100.00	20,860	85.83	618	2.54	623	2.56	810	3.33	578	2.38	814	3.35	
6-10 คน	636	100.00	636	100.00	284	44.64	166	26.12	29	4.60	29	4.60	80	12.60	26	4.05	51	7.99	636	100.00	334	52.58	126	19.81	51	8.09	54	8.51	26	4.11	44	6.91	
11-15 คน	136	100.00	136	100.00	29	21.46	25	18.41	3	2.42	19	14.28	31	22.64	28	20.80	39	28.72	136	100.00	39	28.72	24	17.71	13	9.92	19	14.06	28	20.40	13	9.19	
16-25 คน	75	100.00	75	100.00	32	43.11	12	15.56	9	12.00	15	19.33	2	2.67	6	7.33	75	100.00	34	45.78	13	16.89	9	11.33	11	14.67	6	8.00	3	3.33	16-25 persons	3	3.33
26-30 คน	17	100.00	17	100.00	6	35.29	-	-	-	-	5	29.41	-	-	3	17.65	3	17.65	17	100.00	6	35.29	3	17.65	3	17.65	2	11.76	1	5.88	26-30 persons	1	5.88
31-50 คน	39	100.00	39	100.00	22	55.31	1	2.56	3	7.69	4	10.62	5	12.82	4	10.99	39	100.00	24	60.81	1	2.56	5	12.82	4	10.62	2	5.13	3	8.06	31-50 persons	3	8.06
51-200 คน	26	100.00	26	100.00	2	8.33	5	17.95	1	3.85	9	34.62	6	23.08	3	12.18	26	100.00	2	8.97	6	21.15	6	21.15	5	15.38	5	17.95	5	17.95	51-200 persons	5	17.95
มากกว่า 200 คน	2	100.00	2	100.00	-	-	-	-	-	-	-	-	2	100.00	-	-	-	-	2	100.00	-	-	-	-	1	50.00	-	-	1	50.00	more than 200 persons	1	50.00

ที่มา : สำนักงานธุรกิจและอุตสาหกรรม เขต 2565 (ธุรกิจทางการค้าและบริการ) จังหวัดบุรีรัมย์ สำนักงานสถิติแห่งชาติ กระทรวงดิจิทัลและเศรษฐกิจและสังคม

Source : The 2022 Business and Industrial Census (Trade and Services Industry) Trang Province, National Statistical Office, Ministry of Digital Economy and Society.

ตาราง 1 จำนวนและร้อยละของสถานประกอบการที่จ้างงานตามการแพร่ระบาดของโควิด-19 และขนาดของสถานประกอบการ (ต่อ)  
 TABLE 1 NUMBER AND PERCENTAGE OF BUSINESS ESTABLISHMENTS BY THE EFFECT FROM THE SPREAD OF THE COVID-19 DISEASE AND SIZE OF ESTABLISHMENT (Cont'd.)

ขนาดของสถานประกอบการ Number of establishments	จำนวนสถานประกอบการ Number of establishments												เลิกจ้างพนักงาน ปี 2564 Dismissal of employees in 2022												เลิกจ้างพนักงาน ปี 2565 Dismissal of employees in 2023												
	รวม Total				ไม่มีผลกระทบ Not effect				ปานกลาง Medium				มาก High				รวม Total				ไม่มีผลกระทบ Not effect				ปานกลาง Medium				มาก High				รวม Total				
	จำนวน Number	ร้อยละ %	จำนวน Number	ร้อยละ %	จำนวน Number	ร้อยละ %	จำนวน Number	ร้อยละ %	จำนวน Number	ร้อยละ %	จำนวน Number	ร้อยละ %	จำนวน Number	ร้อยละ %	จำนวน Number	ร้อยละ %	จำนวน Number	ร้อยละ %	จำนวน Number	ร้อยละ %	จำนวน Number	ร้อยละ %	จำนวน Number	ร้อยละ %	จำนวน Number	ร้อยละ %	จำนวน Number	ร้อยละ %	จำนวน Number	ร้อยละ %	จำนวน Number	ร้อยละ %	จำนวน Number	ร้อยละ %	จำนวน Number	ร้อยละ %	จำนวน Number
<b>รวม</b>	<b>25,234</b>	<b>100.00</b>	<b>25,234</b>	<b>100.00</b>	<b>22,030</b>	<b>87.30</b>	<b>1,009</b>	<b>4.00</b>	<b>401</b>	<b>1.59</b>	<b>572</b>	<b>2.27</b>	<b>392</b>	<b>1.55</b>	<b>831</b>	<b>3.29</b>	<b>25,234</b>	<b>100.00</b>	<b>21,925</b>	<b>86.89</b>	<b>989</b>	<b>3.92</b>	<b>442</b>	<b>1.75</b>	<b>337</b>	<b>1.34</b>	<b>839</b>	<b>3.32</b>	<b>702</b>	<b>2.78</b>	<b>278</b>	<b>1.10</b>	<b>664</b>	<b>2.73</b>	<b>2,730</b>	<b>10.82</b>	
1-5 คน	24,303	100.00	24,303	100.00	21,498	88.46	864	3.56	311	1.28	486	2.00	352	1.45	791	3.26	24,303	100.00	21,353	87.86	832	3.42	394	1.62	235	0.97	825	3.39	664	2.73	2,730	10.82	664	2.73	2,730	10.82	
6-10 คน	636	100.00	636	100.00	370	58.22	89	13.98	68	10.68	48	7.55	33	5.17	28	4.41	636	100.00	395	62.05	113	17.77	25	3.96	67	10.57	8	1.24	28	4.41	28	4.41	28	4.41	28	4.41	
11-15 คน	136	100.00	136	100.00	62	45.57	39	28.46	11	7.72	18	12.90	2	1.68	5	3.68	136	100.00	77	56.81	26	18.81	10	7.44	19	14.00	-	-	4	2.94	-	-	4	2.94			
16-25 คน	75	100.00	75	100.00	50	66.89	6	8.00	5	6.67	12	15.33	1	1.33	1	1.78	75	100.00	52	69.56	6	8.00	7	8.67	6	8.44	4	5.33	-	-	-	-	-	-			
26-30 คน	17	100.00	17	100.00	9	52.94	1	5.88	2	11.76	3	17.65	1	5.88	1	5.88	17	100.00	9	52.94	3	17.65	2	11.76	1	5.88	2	11.76	-	-	-	-	-	-			
31-50 คน	39	100.00	39	100.00	31	79.12	2	5.13	2	5.13	2	5.49	-	-	2	5.13	39	100.00	32	81.69	1	2.56	2	5.13	2	5.49	-	-	2	5.13	-	-	2	5.13			
51-200 คน	26	100.00	26	100.00	10	37.82	8	28.85	1	3.85	3	11.54	4	13.46	1	4.49	26	100.00	8	29.49	9	33.33	1	3.85	6	23.08	-	-	3	10.26	-	-	3	10.26			
มากกว่า 200 คน	2	100.00	2	100.00	-	-	-	-	1	50.00	-	-	-	-	1	50.00	2	100.00	-	-	-	-	1	50.00	-	-	-	-	1	50.00	-	-	1	50.00			

ที่มา : สำนักงานสถิติและอุตสาหกรรม พ.ศ. 2565 (สถิติทางการค้าและบริการภาคการค้า) จังหวัดฉะเชิงเทรา สำนักงานสถิติแห่งชาติ กระทรวงดิจิทัลและเศรษฐกิจและสังคม

Source : The 2022 Business and Industrial Census (Trade and Services Industry) Trang Province, National Statistical Office, Ministry of Digital Economy and Society.

ตาราง 1 จำนวนและร้อยละของสถานประกอบการที่ส่งจากสถานประกอบการที่มีโรงงานด้านการแพร่ระบาดของโรคติดเชื้อไวรัสโควิด 19 และขนาดของสถานประกอบการ (ต่อ)  
TABLE 1 NUMBER AND PERCENTAGE OF BUSINESS ESTABLISHMENTS BY THE EFFECT FROM THE SPREAD OF THE COVID-19 DISEASE AND SIZE OF ESTABLISHMENT (Cont'd.)

ขนาดของสถานประกอบการ Establishment size	ผลกระทบที่ได้รับจากสถานการณ์การแพร่ระบาดของโรคติดเชื้อไวรัสโควิด 19 The effect from the spread of the covid-19 disease																												
	จำนวนสถานประกอบการ Number of establishments					รวม Total					ความล่าช้าในการขนส่งสินค้า ปี 2564 Delay in shipping in 2021					ความล่าช้าในการขนส่งสินค้า ปี 2565 Delay in shipping in 2022													
	จำนวน Number	ร้อยละ %	จำนวน Number	ร้อยละ %	รวม Total	ไม่ส่งผลกระทบ Not effect	น้อยที่สุด Lowest	น้อย Low	ปานกลาง Medium	มาก High	มากที่สุด Highest	ไม่ส่งผลกระทบ Not effect	น้อยที่สุด Lowest	น้อย Low	ปานกลาง Medium	มาก High	มากที่สุด Highest	ไม่ส่งผลกระทบ Not effect	น้อยที่สุด Lowest	น้อย Low	ปานกลาง Medium	มาก High	มากที่สุด Highest						
<b>รวม</b>	<b>25,234</b>	<b>100.00</b>	<b>20,797</b>	<b>82.42</b>	<b>1,272</b>	<b>5.04</b>	<b>1,015</b>	<b>4.02</b>	<b>979</b>	<b>3.88</b>	<b>943</b>	<b>3.74</b>	<b>228</b>	<b>0.91</b>	<b>25,234</b>	<b>100.00</b>	<b>21,454</b>	<b>85.02</b>	<b>1,197</b>	<b>4.74</b>	<b>1,261</b>	<b>5.00</b>	<b>913</b>	<b>3.62</b>	<b>206</b>	<b>0.81</b>	<b>203</b>	<b>0.80</b>	
1-5 คน	24,303	100.00	20,330	83.65	1,114	4.58	930	3.83	829	3.41	902	3.71	198	0.81	24,303	100.00	20,920	86.08	1,057	4.35	1,188	4.89	798	3.28	170	0.70	170	0.70	
6-10 คน	636	100.00	636	100.00	332	52.28	125	19.59	89	13.96	21	3.29	8	1.32	636	100.00	398	62.63	100	15.68	36	5.64	68	10.75	17	2.63	17	2.66	
11-15 คน	136	100.00	136	100.00	61	44.77	15	10.84	12	8.58	25	18.08	10	7.35	136	100.00	65	47.80	15	11.03	19	13.66	22	16.39	8	5.97	7	5.15	
16-25 คน	75	100.00	75	100.00	37	50.00	10	12.67	3	4.00	18	24.00	6	8.00	75	100.00	34	46.00	17	22.00	10	12.67	9	12.00	4	4.67	2	2.67	
26-30 คน	17	100.00	17	100.00	10	58.82	-	-	4	23.53	2	11.76	1	5.88	17	100.00	10	58.82	1	5.88	2	11.76	2	11.76	1	5.88	1	5.88	
31-50 คน	39	100.00	39	100.00	23	58.61	2	5.13	2	5.13	8	20.88	1	2.56	39	100.00	23	58.61	2	5.13	3	7.69	6	15.75	3	7.69	2	5.13	
51-200 คน	26	100.00	26	100.00	3	12.18	7	25.64	3	11.54	8	28.85	3	9.62	26	100.00	3	12.18	6	21.80	4	15.38	8	28.85	3	9.62	3	12.18	
มากกว่า 200 คน	2	100.00	2	100.00	-	-	-	-	1	50.00	-	-	1	50.00	2	100.00	-	-	-	-	-	-	-	-	1	50.00	1	50.00	more than 200 persons

ที่มา : สำนักงานสถิติแห่งชาติ กระทรวงดิจิทัลและเศรษฐกิจและสังคม

Source : The 2022 Business and Industrial Census (Trade and Services Industry) Trang Province, National Statistical Office, Ministry of Digital Economy and Society.

ตาราง 1 จำนวนและร้อยละของสถานประกอบการธุรกิจ จำนวนตามผลกระทบที่ได้รับจากสถานการณ์การแพร่ระบาดของโรคติดเชื้อไวรัสโคโรนา 2019 และขนาดของสถานประกอบการ (ต่อ)  
TABLE 1 NUMBER AND PERCENTAGE OF BUSINESS ESTABLISHMENTS BY THE EFFECT FROM THE SPREAD OF THE COVID-19 DISEASE AND SIZE OF ESTABLISHMENT (Cont'd.)

ขนาดของสถานประกอบการ Number of establishments	ผลกระทบที่สังเกตจากการแพร่ระบาดของโรคติดเชื้อไวรัสโคโรนา 2019 The effect from the spread of the covid-19 disease																											
	อื่นๆ ปี 2564 Others in 2021					อื่นๆ ปี 2565 Others in 2022					รวม Total	Site of establishment																
	จำนวน สถานประกอบการ	ร้อยละ	จำนวน	ร้อยละ	จำนวน	ร้อยละ	จำนวน	ร้อยละ	จำนวน	ร้อยละ																		
	จำนวน	ร้อยละ	น้อยที่สุด	ปานกลาง	มาก	มากที่สุด	รวม	ไม่มีผลกระทบ	จำนวน <td>ร้อยละ</td> <td>จำนวน <td>ร้อยละ</td> <td>จำนวน <td>ร้อยละ</td> <td>จำนวน <td>ร้อยละ</td> </td></td></td>	ร้อยละ	จำนวน <td>ร้อยละ</td> <td>จำนวน <td>ร้อยละ</td> <td>จำนวน <td>ร้อยละ</td> </td></td>	ร้อยละ	จำนวน <td>ร้อยละ</td> <td>จำนวน <td>ร้อยละ</td> </td>	ร้อยละ	จำนวน <td>ร้อยละ</td>	ร้อยละ												
	Number	%	Lowest	Medium	High	Highest	Total	Not effect	Number	%	Number	%	Number	%	Number	%												
<b>รวม</b>	<b>25,234</b>	<b>100.00</b>	<b>85</b>	<b>0.34</b>	<b>4</b>	<b>0.01</b>	<b>23</b>	<b>0.03</b>	<b>7</b>	<b>0.03</b>	<b>23</b>	<b>0.09</b>	<b>25,234</b>	<b>100.00</b>	<b>24,817</b>	<b>98.35</b>	<b>363</b>	<b>1.44</b>	<b>2</b>	<b>0.01</b>	<b>19</b>	<b>0.08</b>	<b>9</b>	<b>0.03</b>	<b>25</b>	<b>0.10</b>	<b>Total</b>	
1- 5 คน	24,303	100.00	24,197	99.56	83	0.34	-	3	0.01	3	0.01	20	0.08	24,303	100.00	23,909	98.38	355	1.46	-	13	0.05	5	0.02	22	0.09	1- 5 persons	
6 - 10 คน	636	100.00	633	99.61	-	-	3	0.39	-	-	-	-	-	636	100.00	628	98.73	6	0.95	1	0.16	-	-	-	1	0.16	6 - 10 persons	
11 - 15 คน	136	100.00	131	96.32	1	0.74	-	4	2.94	-	-	-	136	100.00	129	94.85	1	0.74	1	0.74	1	0.74	4	2.94	-	-	11 - 15 persons	
16 - 25 คน	75	100.00	74	98.67	1	1.33	-	-	-	-	-	-	75	100.00	73	97.33	-	-	-	-	2	2.67	-	-	-	-	16 - 25 persons	
26 - 30 คน	17	100.00	17	100.00	-	-	-	-	-	-	-	-	17	100.00	17	100.00	-	-	-	-	-	-	-	-	-	-	-	26 - 30 persons
31 - 50 คน	39	100.00	37	94.87	-	-	-	2	5.13	-	-	2	5.13	39	100.00	36	92.31	1	2.56	-	-	-	-	-	-	2	5.13	31 - 50 persons
51 - 200 คน	26	100.00	25	96.15	-	-	-	1	3.85	-	-	-	26	100.00	24	92.31	-	-	-	-	2	7.69	-	-	-	-	-	51 - 200 persons
มากกว่า 200 คน	2	100.00	2	100.00	1	50.00	-	-	-	-	-	1	50.00	2	100.00	1	50.00	-	-	-	-	1	50.00	-	-	-	-	more than 200 persons

ที่มา : สำนักบริหารและอุตสาหกรรม พ.ศ. 2565 (ธุรกิจทางการค้าและธุรกิจทางการบริการ) จังหวัดบุรีรัมย์ สำนักงานสถิติแห่งชาติ กระทรวงดิจิทัลเพื่อเศรษฐกิจและสังคม

Source : The 2022 Business and Industrial Census (Trade and Services Industry) Trang Province, National Statistical Office, Ministry of Digital Economy and Society.



ตาราง 2 จำนวนและร้อยละของแนวทางแก้ไขปัญหของสถานประกอบการที่ได้รับผลกระทบจากการแพร่ระบาดของโรคติดเชื้อไวรัสโควิด 19 จำนวนตามขนาดของสถานประกอบการ  
 TABLE 2 NUMBER AND PERCENTAGE OF SOLVING PROBLEMS OF BUSINESS ESTABLISHMENTS AFFECTED BY THE EPIDEMIC SITUATION OF COVID-19 BY SIZE OF ESTABLISHMENT

ขนาดของสถานประกอบการ Size of establishment	จำนวนสถานประกอบการ Number of establishments		แนวทางแก้ไขปัญหของสถานประกอบการที่ได้รับผลกระทบจากการแพร่ระบาดของโรคติดเชื้อไวรัสโควิด 19 SOLVING PROBLEMS OF ENTERPRISES AFFECTED BY THE EPIDEMIC SITUATION OF COVID-19										รวม Total					
	จำนวน Number	ร้อยละ %	ผลกระทบ Affected		หยุดกิจการ ชั่วคราว/ เปิดดำเนินการ Temporarily suspend/open some business		ปรับตั้งไปทำ ธุรกิจรูปแบบอื่น Switch to business other business		ปรับเปลี่ยน กระบวนการขาย/ ให้บริการ โดยการใช้ เทคโนโลยีเข้ามาใช้ Modify the sales and services process by introducing technology		ปรับรูปแบบการ จ้างแรงงาน/พนักงาน Adjust the form of hiring workers			ปรับเปลี่ยน รูปแบบการ ทำงาน Modify the working style		จำนวน Number	ร้อยละ %	
			ไม่ได้รับ NO	ได้รับ Yes	จำนวน Number	ร้อยละ %	จำนวน Number	ร้อยละ %	จำนวน Number	ร้อยละ %	จำนวน Number	ร้อยละ %		จำนวน Number	ร้อยละ %			
รวม Total	25,234	100.00	4,002	15.9	21,232	84.1	15,580	61.7	713	2.8	1,581	6.3	3,598	14.3	245	1.0	1,874	7.4
1- 5 คน	24,303	100.00	3,757	15.46	20,546	84.54	15,222	62.64	703	2.89	1,450	5.96	3,261	13.42	200	0.82	1,844	7.59
6 - 10 คน	636	100.00	178	28.01	458	71.99	242	38.00	6	0.92	75	11.74	248	38.92	10	1.49	20	3.12
11 - 15 คน	136	100.00	30	21.94	106	78.06	45	33.43	-	-	32	23.59	51	37.35	8	5.76	2	1.72
16 - 25 คน	75	100.00	20	26.00	55	74.00	30	39.56	2	2.67	13	16.67	16	21.56	12	15.33	6	7.33
26 - 30 คน	17	100.00	5	29.41	12	70.59	9	52.94	-	-	1	5.88	2	11.76	2	11.76	1	5.88
31 - 50 คน	39	100.00	9	23.08	30	76.92	21	52.56	-	-	6	15.38	7	16.67	5	12.82	2	5.49
51 - 200 คน	26	100.00	2	8.33	24	91.67	11	42.95	2	7.69	6	21.15	13	48.72	9	33.97	-	-
มากกว่า 200 คน	2	100.00	1	50.00	1	50.00	-	-	-	-	-	-	1	50.00	-	-	-	-

หมายเหตุ : ตอบมากกว่า 1 ข้อ

Note : More than one answer

ที่มา : สำนักธุรกิจและอุตสาหกรรม พ.ศ. 2565 (ธุรกิจทางการค้าและธุรกิจทางการบริการ) จังหวัดตรัง สำนักสถิติแห่งชาติ กระทรวงดิจิทัลเพื่อเศรษฐกิจและสังคม

Source : The 2022 Business and Industrial Census (Trade and Services Industry) Trang Province, National Statistical Office, Ministry of Digital Economy and Society.

ตาราง 3 จำนวนและร้อยละของกิจการฟื้นตัวของสถานประกอบการโดยเปรียบเทียบสัดส่วนรายรับในปี 2562 (ปีก่อนเกิดสถานการณ์โรคติดเชื้อไวรัสโคโรนา 2019) จำนวนตามขนาดของสถานประกอบการ  
TABLE 3 NUMBER AND PERCENTAGE OF THE RECOVERY OF ENTERPRISES BY COMPARING THE REVENUE RATIO IN 2022 WITH THE REVENUE IN 2019 (BEFORE THE COVID-19 SITUATION) BY SIZE OF ESTABLISHMENT

ขนาดของสถานประกอบการ Size of establishment	การฟื้นตัวของสถานประกอบการธุรกิจโดยเปรียบเทียบสัดส่วนรายรับในปี 2565 กับรายรับในปี 2562 The recovery of enterprises by comparing the revenue ratio in 2022 with the revenue in 2019													
	ยั้งหดตัวมาก Still contracted a lot			ยั้งหดตัว Still shrinking			อยู่ในระดับทรงตัว At a stable level			เริ่มฟื้นหรือขยายตัวบ้างแล้ว Has begun to recover or expand			ขยายตัวได้ดี Good growth	
	จำนวน Number	ร้อยละ %	จำนวน Number	ร้อยละ %	จำนวน Number	ร้อยละ %	จำนวน Number	ร้อยละ %	จำนวน Number	ร้อยละ %	จำนวน Number	ร้อยละ %	จำนวน Number	ร้อยละ %
<b>รวม</b>	<b>25,234</b>	<b>100.00</b>	<b>5,597</b>	<b>22.18</b>	<b>5,258</b>	<b>20.84</b>	<b>11,840</b>	<b>46.92</b>	<b>2,486</b>	<b>9.85</b>	<b>53</b>	<b>0.21</b>	<b>Total</b>	
1- 5 คน	24,303	100.00	5,388	22.17	5,029	20.69	11,473	47.21	2,368	9.74	45	0.18	1- 5 persons	
6 - 10 คน	636	100.00	148	23.24	163	25.61	239	37.63	78	12.22	8	1.30	6 - 10 persons	
11 - 15 คน	136	100.00	27	19.84	38	28.15	57	41.94	14	10.07	-	-	11 - 15 persons	
16 - 25 คน	75	100.00	17	22.00	14	18.22	35	46.44	10	13.33	-	-	16 - 25 persons	
26 - 30 คน	17	100.00	4	23.53	5	29.41	5	29.41	3	17.65	-	-	26 - 30 persons	
31 - 50 คน	39	100.00	9	22.34	5	13.55	17	43.59	8	20.51	-	-	31 - 50 persons	
51 - 200 คน	26	100.00	5	17.31	4	15.38	12	47.44	5	19.87	-	-	51 - 200 persons	
มากกว่า 200 คน	2	100.00	-	-	-	-	2	100.00	-	-	-	-	more than 200 persons	

ที่มา : สำนักธุรกิจและอุตสาหกรรม พ.ศ. 2565 (ธุรกิจทางการค้าและธุรกิจทางการบริการ) จังหวัดตรัง สำนักงานสถิติแห่งชาติ กระทรวงดิจิทัลเพื่อเศรษฐกิจและสังคม  
Source : The 2022 Business and Industrial Census (Trade and Services Industry) Trang Province, National Statistical Office, Ministry of Digital Economy and Society.



ตาราง 5 จำนวนและร้อยละความช่วยเหลือจากรัฐบาลในสถานการณ์การแพร่ระบาดของโรคติดเชื้อไวรัสโคโรนา 2019 จำนวนตามขนาดของสถานประกอบการ  
TABLE 5 NUMBER AND PERCENTAGE GOVERNMENT ASSISTANCE IN THE SPREAD OF THE COVID-19 DISEASE BY SIZE OF ESTABLISHMENT

ขนาดของสถานประกอบการ	จำนวน Number	ร้อยละ %	ความช่วยเหลือจากรัฐบาลในสถานการณ์การแพร่ระบาดของโรคติดเชื้อไวรัสโคโรนา 2019 เพียงพอหรือไม่ Government assistance in the spread of the COVID-19 disease		จำนวน Number	ร้อยละ %	จำนวน Number	ร้อยละ %	Total
			ไม่เพียงพอ Not enough	เพียงพอ Enough					
รวม	25,234	100.00	10,753	42.61	14,481	57.39			
1 - 5 คน	24,303	100.00	10,434	42.93	13,869	57.07	1 - 5 persons		
6 - 10 คน	636	100.00	186	29.27	450	70.73	6 - 10 persons		
11 - 15 คน	136	100.00	63	45.98	73	54.02	11 - 15 persons		
16 - 25 คน	75	100.00	37	49.56	38	50.44	16 - 25 persons		
26 - 30 คน	17	100.00	11	64.71	6	35.29	26 - 30 persons		
31 - 50 คน	39	100.00	12	30.95	27	69.05	31 - 50 persons		
51 - 200 คน	26	100.00	11	40.38	16	59.62	51 - 200 persons		
มากกว่า 200 คน	2	100.00	-	-	2	100.00	more than 200 persons		

ที่มา : สำมะโนธุรกิจและอุตสาหกรรม พ.ศ. 2565 (ธุรกิจทางการค้าและธุรกิจทางการบริการ) จังหวัดตรัง สำนักงานสถิติแห่งชาติ กระทรวงดิจิทัลเพื่อเศรษฐกิจและสังคม

Source : The 2022 Business and Industrial Census (Trade and Services Industry) Trang Province, National Statistical Office, Ministry of Digital Economy and Society.



**ตอนที่ 3 ผลกระทบจากสถานการณ์การแพร่ระบาดของ  
โรคติดเชื้อไวรัสโคโรนา 19 จำแนกตามหมวดย่อยธุรกิจ**

---



ตอนที่ 3	ผลกระทบจากสถานการณ์การแพร่ระบาดของโรคติดเชื้อไวรัสโคโรนา 2019 จำแนกตามหมวดย่อยธุรกิจ	
ตาราง 1	จำนวนและร้อยละของสถานประกอบการธุรกิจ จำแนกตามผลกระทบที่ได้รับ จากสถานการณ์การแพร่ระบาดของโรคติดเชื้อไวรัสโคโรนา 2019 และหมวดย่อยธุรกิจ	147
ตาราง 2	จำนวนและร้อยละของแนวทางแก้ไขปัญหาของสถานประกอบการธุรกิจที่ได้รับ ผลกระทบจากสถานการณ์การแพร่ระบาดของโรคติดเชื้อไวรัสโคโรนา 2019 จำแนกตามหมวดย่อยธุรกิจ	155
ตาราง 3	จำนวนและร้อยละของการฟื้นตัวของสถานประกอบการโดยเปรียบเทียบสัดส่วน รายรับในปี 2565 กับรายรับในปี 2562 (ปีก่อนเกิดสถานการณ์โรคติดเชื้อไวรัส โคโรนา 2019) จำแนกตามหมวดย่อยธุรกิจ	156
ตาราง 4	จำนวนและร้อยละอุปสรรคที่ทำให้ไม่สามารถฟื้นตัวของสถานประกอบการ จำแนกตามหมวดย่อยธุรกิจ	157
ตาราง 5	จำนวนและร้อยละความช่วยเหลือจากรัฐบาลในสถานการณ์การแพร่ระบาดของ โรคติดเชื้อไวรัสโคโรนา 2019 จำแนกตามหมวดย่อยธุรกิจ	158





TABLE 1. NUMBER AND PERCENTAGE OF BUSINESS ESTABLISHMENTS BY THE EFFECT FROM THE SPREAD OF THE COVID-19 DISEASE AND DIVISION OF BUSINESS INDUSTRY

รหัส Code	ประเภทกิจการ Business establishments	จำนวนกิจการที่ได้รับผลกระทบจากโรคโควิด-19 The effect from the spread of the covid-19 disease												Division of business industry																
		ไม่ได้รับผลกระทบ Not effect				ได้รับผลกระทบเล็กน้อย Lowest				ได้รับผลกระทบปานกลาง Medium					ได้รับผลกระทบรุนแรง Highest															
		จำนวน Number	ร้อยละ %	จำนวน Number	ร้อยละ %	จำนวน Number	ร้อยละ %	จำนวน Number	ร้อยละ %	จำนวน Number	ร้อยละ %	จำนวน Number	ร้อยละ %		จำนวน Number	ร้อยละ %														
45	การขนส่งและท่าอากาศยาน Transport and aviation	23,234	100.00	23,234	100.00	506	2.20	688	2.93	1,427	6.15	9,211	39.65	23,234	100.00	1,096	4.72	819	3.52	2,834	12.23	7,204	30.99	Wholesale and retail trade; repair of motor vehicles and motorcycles						
46	การค้าปลีก (ยกเว้นรถยนต์และรถจักรยานยนต์) Retail trade (except motor vehicles and motorcycles)	2,325	100.00	2,325	100.00	208	8.95	81	3.48	366	15.75	751	32.30	2,025	86.99	323	13.91	158	6.80	476	20.49	526	22.62	Wholesale trade (except of motor vehicles and motorcycle)						
47	การค้าปลีก (ยกเว้นรถยนต์และรถจักรยานยนต์) Retail trade (except of motor vehicles and motorcycle)	10,296	100.00	10,296	100.00	53	0.52	390	3.79	515	5.00	2,777	27.02	10,296	100.00	817	7.94	453	4.40	677	6.58	2,643	25.67	Retail trade (except of motor vehicles and motorcycle)						
55	ที่พักแรม Accommodation	273	100.00	273	100.00	11	4.02	1	0.42	14	5.30	35	12.81	273	100.00	11	4.02	5	1.83	29	10.61	59	21.66	80	29.28	Food and beverage service activities				
56	การบริการส่วนบุคคล Personal services	4,655	100.00	4,655	100.00	-	-	84	1.80	82	1.76	1,029	22.10	4,655	100.00	-	-	82	1.76	422	9.08	1,248	26.79	1,794	38.52	Food and beverage service activities				
59	การบริการส่วนบุคคล Personal services	2	100.00	2	100.00	-	-	-	-	-	-	1	50.00	2	100.00	-	-	-	-	-	-	2	100.00	-	-	Food and beverage service activities				
62	การก่อสร้าง Construction	1	100.00	1	100.00	-	-	-	-	-	-	1	100.00	1	100.00	-	-	-	-	-	-	-	-	-	-	-	Construction			
68	การขนส่งและท่าอากาศยาน Transport and aviation	611	100.00	611	100.00	38	6.22	-	-	6	0.98	335	54.66	611	100.00	38	6.22	-	-	243	39.77	284	46.45	-	-	66	10.80	Computer programming, consultancy and related activities		
69	การขนส่งและท่าอากาศยาน Transport and aviation	102	100.00	102	100.00	-	-	-	-	22	21.81	26	25.74	102	100.00	-	-	-	-	1	0.98	21	20.83	27	26.72	10	9.80	Real estate activities		
70	การขนส่งและท่าอากาศยาน Transport and aviation	9	100.00	9	100.00	-	-	-	-	-	-	9	100.00	9	100.00	-	-	-	-	-	-	-	-	-	-	-	-	Legal and accounting activities		
71	การขนส่งและท่าอากาศยาน Transport and aviation	32	100.00	32	100.00	3	9.37	-	-	-	-	15	46.88	32	100.00	3	9.37	-	-	-	-	-	-	-	-	-	-	Activities of head offices; management consultancy activities		
73	การขนส่งและท่าอากาศยาน Transport and aviation	63	100.00	63	100.00	-	-	-	-	-	-	63	100.00	63	100.00	-	-	-	-	-	-	-	-	-	-	-	-	Architectural and engineering activities; technical drawing and design activities		
74	การขนส่งและท่าอากาศยาน Transport and aviation	73	100.00	73	100.00	-	-	-	-	32	43.84	16	21.92	73	100.00	-	-	-	-	32	43.84	16	21.92	18	24.66	7	9.46	Advertising and market research		
77	การขนส่งและท่าอากาศยาน Transport and aviation	309	100.00	309	100.00	-	-	-	-	42	13.66	108	35.08	309	100.00	-	-	-	-	1	0.32	143	46.15	86	27.90	79	25.63	Other professional, scientific and technical activities		
78	การขนส่งและท่าอากาศยาน Transport and aviation	1	100.00	1	100.00	-	-	-	-	-	-	1	100.00	1	100.00	-	-	-	-	-	-	-	-	-	-	-	-	Rental and leasing activities		
79	การขนส่งและท่าอากาศยาน Transport and aviation	51	100.00	51	100.00	-	-	-	-	-	-	16	31.37	51	100.00	-	-	-	-	-	-	-	-	-	-	-	-	-	Employment activities	
80	การขนส่งและท่าอากาศยาน Transport and aviation	19	100.00	19	100.00	-	-	-	-	-	-	8	42.11	19	100.00	-	-	-	-	-	-	-	-	-	-	-	-	-	Travel agency, tour operator, reservation service and related activities	
81	การขนส่งและท่าอากาศยาน Transport and aviation	7	100.00	7	100.00	-	-	-	-	-	-	3	42.86	7	100.00	-	-	-	-	-	-	-	-	-	-	-	-	-	Security and investigation activities; private security activities	
82	การขนส่งและท่าอากาศยาน Transport and aviation	306	100.00	306	100.00	45	14.56	8	2.61	40	12.91	2	0.65	306	100.00	45	14.56	8	2.61	62	20.26	35	11.37	50	16.21	128	41.70	Office administrative support activities and other business support activities		
90	การขนส่งและท่าอากาศยาน Transport and aviation	166	100.00	166	100.00	-	-	-	-	2	1.20	9	5.42	166	100.00	-	-	-	-	1	0.60	2	1.20	41	24.76	85	51.12	37	22.14	Creative, arts and entertainment activities
92	การขนส่งและท่าอากาศยาน Transport and aviation	19	100.00	19	100.00	-	-	-	-	-	-	10	50.00	19	100.00	-	-	-	-	-	-	-	-	5	25.00	5	25.00	5	25.00	Combining and betting activities
93	การขนส่งและท่าอากาศยาน Transport and aviation	126	100.00	126	100.00	28	21.83	-	-	-	-	66	52.38	126	100.00	28	21.83	-	-	-	-	-	-	94	74.21	5	3.97	-	-	Sports activities and amusement and recreation activities
95	การขนส่งและท่าอากาศยาน Transport and aviation	547	100.00	547	100.00	31	5.64	-	-	20	3.72	240	43.83	547	100.00	31	5.64	-	-	-	-	-	-	77	14.10	153	28.06	142	25.98	Repair of computers and personal and household goods
96	การขนส่งและท่าอากาศยาน Transport and aviation	3,011	100.00	3,011	100.00	50	1.65	-	-	180	5.97	1,142	37.91	3,011	100.00	50	1.65	-	-	3	0.09	455	15.10	1,278	42.37	130	4.31	305	10.17	Other personal service activities

ที่มา : สำนักข้อมูลยุทธศาสตร์ กรมส่งเสริมการค้าระหว่างประเทศ กระทรวงพาณิชย์  
Source : The 2022 Business and Industrial Census (Trade and Services Industry) - Yang Province, National Statistical Office, Ministry of Digital Economy and Society.

ตาราง 1 จำนวนและร้อยละของสถานประกอบการที่ได้รับผลกระทบจากโรคติดเชื้อไวรัสโคโรนา 2019 และจากเหตุอุทกภัย (ต่อ)  
TABLE 1 NUMBER AND PERCENTAGE OF BUSINESS ESTABLISHMENTS BY THE EFFECT FROM THE SPREAD OF THE COVID-19 DISEASE AND DIVISION OF BUSINESS INDUSTRY (Cont'd.)

รหัส Code	ชนิด ประเภทธุรกิจ Business Establishment	จำนวนที่ได้รับผลกระทบจากโรคติดเชื้อไวรัสโคโรนา 2019 The effect from the spread of the covid 19 disease												จำนวนที่ได้รับผลกระทบจากเหตุอุทกภัย The effect from the flood																				
		จำนวนที่ได้รับผลกระทบจากโรคติดเชื้อไวรัสโคโรนา 2019 The effect from the spread of the covid 19 disease						จำนวนที่ได้รับผลกระทบจากเหตุอุทกภัย The effect from the flood						จำนวนที่ได้รับผลกระทบจากโรคติดเชื้อไวรัสโคโรนา 2019 The effect from the spread of the covid 19 disease						จำนวนที่ได้รับผลกระทบจากเหตุอุทกภัย The effect from the flood														
		จำนวน establishments	จำนวน establishments	จำนวน establishments	จำนวน establishments	จำนวน establishments	จำนวน establishments	จำนวน establishments	จำนวน establishments	จำนวน establishments	จำนวน establishments	จำนวน establishments	จำนวน establishments	จำนวน establishments	จำนวน establishments	จำนวน establishments	จำนวน establishments	จำนวน establishments	จำนวน establishments	จำนวน establishments	จำนวน establishments	จำนวน establishments	จำนวน establishments											
		25,234	100.00	25,234	100.00	932	3.69	589	2.33	1,958	7.76	6,391	25.33	6,536	25.90	8,828	34.99	25,234	100.00	1,977	7.84	665	2.63	2,854	11.31	8,249	32.69	4,086	16.19	7,403	29.34			
45	การขนส่งทางบก Land transport	2,459	100.00	2,459	100.00	101	4.13	90	3.70	171	7.02	494	20.24	1,045	42.83	538	22.08	2,459	100.00	119	4.86	74	3.05	341	13.97	1,214	49.76	214	8.79	477	19.56			
46	การขนส่งทางน้ำ Water transport	2,325	100.00	2,325	100.00	224	9.64	67	2.88	492	21.14	831	35.73	152	6.55	559	24.06	2,325	100.00	324	13.93	156	6.72	488	20.98	654	28.14	145	6.23	558	24.00			
47	การขนส่งทางอากาศ Air transport	10,296	100.00	10,296	100.00	424	4.11	59	0.57	655	6.37	2,574	25.00	3,003	29.17	3,580	34.77	10,296	100.00	936	9.09	98	0.95	815	7.92	2,760	26.81	2,242	21.78	3,444	33.45			
55	ที่พัก Accommodation	273	100.00	273	100.00	-	-	-	-	1	0.42	18	6.54	21	7.62	58	21.19	175	64.23	273	100.00	-	-	1	0.42	29	10.61	30	10.87	115	41.95	99	36.15	
56	การบริการด้านสุขภาพ Health services	4,455	100.00	4,455	100.00	-	-	-	-	405	9.09	871	19.54	1,129	25.35	2,050	46.02	4,455	100.00	-	-	82	1.84	666	13.60	1,107	24.85	866	19.44	1,794	40.27			
59	การบันเทิง Entertainment	2	100.00	2	100.00	-	-	-	-	-	-	-	-	1	50.00	-	-	2	100.00	-	-	-	-	-	-	-	-	-	-	-	-			
60	การสื่อสาร Communication	-	-	-	-	-	-	-	-	-	-	-	-	-	-	-	-	-	-	-	-	-	-	-	-	-	-	-	-	-	-			
62	การก่อสร้าง Construction	1	100.00	1	100.00	-	-	-	-	-	-	-	-	1	100.00	-	-	-	-	-	-	-	-	-	-	-	-	-	-	-	-	-		
63	การค้าปลีก Retail trade	611	100.00	611	100.00	19	3.14	283	39.77	1	0.16	302	49.43	20	3.30	26	4.20	611	100.00	19	3.14	283	39.77	1	0.16	302	49.43	-	-	46	7.50			
69	การขนส่งทางอากาศ Air transport	102	100.00	102	100.00	-	-	-	-	22	21.81	6	5.86	26	25.74	48	46.57	102	100.00	1	0.98	-	-	45	41.67	6	5.88	10	9.80	45	41.67			
70	การขนส่งทางน้ำ Water transport	9	100.00	9	100.00	-	-	-	-	-	-	-	-	9	100.00	-	-	9	100.00	-	-	-	-	-	-	-	-	-	-	-	-	-		
71	การขนส่งทางอากาศ Air transport	32	100.00	32	100.00	3	9.37	-	-	3	9.37	11	33.33	8	23.96	8	23.96	32	100.00	3	9.37	-	-	3	9.37	11	33.33	13	41.67	2	6.25			
72	การขนส่งทางน้ำ Water transport	-	-	-	-	-	-	-	-	-	-	-	-	-	-	-	-	-	-	-	-	-	-	-	-	-	-	-	-	-	-	-		
73	การขนส่งทางอากาศ Air transport	63	100.00	63	100.00	-	-	-	-	-	-	-	-	63	100.00	-	-	63	100.00	-	-	-	-	-	-	-	-	-	-	-	-	-	-	
74	การขนส่งทางน้ำ Water transport	73	100.00	73	100.00	-	-	-	-	16	21.92	16	21.92	34	46.58	7	9.59	73	100.00	-	-	-	-	-	-	32	43.84	-	34	46.58	7	9.59		
77	การขนส่งทางอากาศ Air transport	309	100.00	309	100.00	-	-	-	-	2	0.69	35	11.23	118	38.32	154	49.97	309	100.00	-	-	-	-	1	0.32	6	1.78	142	45.99	81	26.28	79	25.63	
78	การขนส่งทางน้ำ Water transport	1	100.00	1	100.00	-	-	-	-	-	-	-	-	1	100.00	-	-	1	100.00	-	-	-	-	-	-	-	-	-	-	-	-	-		
79	การขนส่งทางอากาศ Air transport	51	100.00	51	100.00	-	-	-	-	1	1.96	-	-	16	31.37	34	66.67	51	100.00	-	-	-	-	-	-	16	31.37	2	3.92	33	64.71	-	-	
80	การขนส่งทางน้ำ Water transport	10	100.00	10	100.00	-	-	-	-	-	-	-	-	10	100.00	-	-	10	100.00	-	-	-	-	-	-	-	-	-	-	-	-	-	-	
81	การขนส่งทางอากาศ Air transport	7	100.00	7	100.00	2	30.00	-	-	1	20.00	-	-	3	50.00	-	-	7	100.00	2	30.00	-	-	-	-	-	-	-	-	-	-	-	-	-
82	การขนส่งทางน้ำ Water transport	306	100.00	306	100.00	45	14.54	8	2.61	41	13.24	1	0.33	60	19.48	152	49.80	306	100.00	45	14.54	8	2.61	42	13.56	35	11.37	50	16.21	128	41.70			
90	การขนส่งทางอากาศ Air transport	166	100.00	166	100.00	1	0.77	-	-	1	0.60	8	4.82	10	5.72	146	88.08	166	100.00	-	-	-	-	1	0.60	2	1.38	74	44.56	56	33.46	34	20.20	
92	การขนส่งทางน้ำ Water transport	19	100.00	19	100.00	5	25.00	-	-	-	-	-	-	5	25.00	-	-	19	100.00	5	25.00	-	-	-	-	-	-	-	-	-	-	-	-	
93	การขนส่งทางอากาศ Air transport	126	100.00	126	100.00	-	-	-	-	-	-	-	-	28	21.83	66	52.38	126	100.00	-	-	-	-	-	-	-	-	-	-	-	-	-	-	
95	การขนส่งทางน้ำ Water transport	547	100.00	547	100.00	59	10.83	-	-	24	4.39	218	39.81	155	28.26	91	16.72	547	100.00	59	10.83	-	-	64	11.69	157	28.73	118	21.58	149	27.17			
96	การขนส่งทางอากาศ Air transport	3,011	100.00	3,011	100.00	50	1.65	120	4.00	106	3.51	960	31.87	568	18.85	1,209	40.13	3,011	100.00	466	15.45	-	-	368	12.21	1,548	51.38	93	3.10	538	17.87			

ที่มา : สำนักงานส่งเสริมการค้าในต่างประเทศ พ.ศ. 2565 (Foreign Trade and Services Industry) ประจำปี พ.ศ. 2565 (The 2022 Business and Industrial Census) (Trade and Services Industry) Triang Province, National Statistical Office, Ministry of Digital Economy and Society.





ตาราง 1 จำนวนและร้อยละของสถานประกอบการที่ได้รับความเสียหายจากโรคติดเชื้อไวรัสโคโรนา 2019 และขนาดของธุรกิจ (ต่อ)  
TABLE 1 NUMBER AND PERCENTAGE OF BUSINESS ESTABLISHMENTS BY THE EFFECT FROM THE SPREAD OF THE COVID-19 DISEASE AND DIVISION OF BUSINESS INDUSTRY (Cont'd.)

รหัส Code	หมวดหมู่ธุรกิจ Business Category	ผลกระทบที่รุนแรงจากสถานการณ์แพร่ระบาดของโรคติดเชื้อไวรัสโคโรนา 2019 The effect from the spread of the covid-19 disease										รวม Total	ผลกระทบที่รุนแรงจากสถานการณ์แพร่ระบาดของโรคติดเชื้อไวรัสโคโรนา 2019 The effect from the spread of new employees hired in 2022																								
		รวม Total					ไม่ได้รับผลกระทบ Not affected						ได้รับผลกระทบ Affected					รวม Total					ไม่ได้รับผลกระทบ Not affected					ได้รับผลกระทบ Affected									
		จำนวน Number	ร้อยละ %	จำนวน Number	ร้อยละ %	จำนวน Number	ร้อยละ %	จำนวน Number	ร้อยละ %	จำนวน Number	ร้อยละ %		จำนวน Number	ร้อยละ %	จำนวน Number	ร้อยละ %	จำนวน Number	ร้อยละ %	จำนวน Number	ร้อยละ %	จำนวน Number	ร้อยละ %	จำนวน Number	ร้อยละ %	จำนวน Number	ร้อยละ %	จำนวน Number	ร้อยละ %	จำนวน Number	ร้อยละ %							
	<b>รวม</b>	25,234	100.00	21,214	84.07	942	3.73	791	3.59	2,439	100.00	1,801	73.83	193	7.91	266	10.92	32	1.29	72	2.94	76	3.11	2,439	100.00	1,819	74.59	83	3.42	384	15.75	38	1.55	34	1.41	80	3.28
45	การขายส่งและการขายปลีก การซ่อมยานยนต์และจักรยานยนต์	2,325	100.00	1,883	81.01	184	7.90	25	0.98	158	6.78	31	1.32	47	2.01	2,325	100.00	1,994	85.78	90	3.89	104	4.47	79	3.38	30	1.31	27	1.16	30	1.31	27	1.16				
46	การขายส่ง (ยกเว้นยานยนต์และจักรยานยนต์)	10,296	100.00	8,698	84.48	464	4.50	132	1.28	229	2.22	601	5.83	174	1.69	10,296	100.00	8,702	84.52	430	4.18	151	1.47	450	4.37	384	3.73	178	1.73	384	3.73	178	1.73				
47	การขายปลีก (ยกเว้นยานยนต์และจักรยานยนต์)	273	100.00	123	45.24	36	13.07	3	1.23	27	10.04	32	11.81	51	18.61	273	100.00	141	51.77	8	2.88	1	0.37	64	23.43	12	4.54	46	17.01								
55	ที่พักแรม	4,455	100.00	3,904	87.64	9	0.21	-	-	31	0.69	8	0.17	503	11.28	4,455	100.00	3,907	87.70	12	0.27	8	0.18	29	0.65	5	0.10	495	11.10								
56	การบริการอาหารและเครื่องดื่ม	2	100.00	1	50.00	-	-	-	-	-	-	1	50.00	-	-	2	100.00	1	50.00	-	-	-	-	-	-	-	-	-	-	-	-	-	-	-	-	-	
59	การบริการยานยนต์ รถยนต์ และยานพาหนะที่ขับเคลื่อนด้วยเครื่องยนต์ และบริการที่สัมพันธ์กับยานยนต์	-	-	-	-	-	-	-	-	-	-	-	-	-	-	-	-	-	-	-	-	-	-	-	-	-	-	-	-	-	-	-	-	-	-	-	
60	การซ่อมยานยนต์และรถจักรยานยนต์	1	100.00	1	100.00	-	-	-	-	-	-	-	-	-	-	1	100.00	1	100.00	-	-	-	-	-	-	-	-	-	-	-	-	-	-	-	-	-	
62	การจูงตัวไปมาของนักท่องเที่ยว การให้บริการเกี่ยวกับนักท่องเที่ยว และกิจกรรมที่เกี่ยวข้อง	611	100.00	583	95.47	26	4.20	-	-	-	-	-	-	-	-	611	100.00	597	97.63	14	2.21	-	-	-	-	-	-	-	-	-	-	-	-	-	-	-	-
63	การบริการรถแท็กซี่	102	100.00	54	52.45	-	-	-	-	-	-	-	-	-	-	102	100.00	54	52.45	-	-	-	-	-	-	-	-	-	-	-	-	-	-	-	-	-	-
68	กิจกรรมสันทนาการ	9	100.00	-	-	-	-	-	-	-	-	-	-	-	9	100.00	-	-	-	-	-	-	-	-	-	-	-	-	-	-	-	-	-	-	-	-	
70	กิจกรรมของสำนักงานและการบริการ	32	100.00	26	81.25	3	9.37	-	-	3	9.37	-	-	-	32	100.00	26	81.25	3	9.37	-	-	-	-	-	-	-	-	-	-	-	-	-	-	-	-	-
71	กิจกรรมด้านบริการและการบริการ	63	100.00	62	98.41	-	-	-	-	1	1.59	-	-	-	-	63	100.00	-	-	-	-	-	-	-	-	-	-	-	-	-	-	-	-	-	-	-	-
72	การวิจัยและพัฒนา	73	100.00	52	71.69	-	-	-	-	16	21.92	-	-	-	73	100.00	52	71.69	-	-	-	-	-	-	-	-	-	-	-	-	-	-	-	-	-	-	-
73	การวิจัยและพัฒนา	309	100.00	185	59.97	9	2.75	1	0.32	-	-	-	-	-	309	100.00	185	59.97	42	13.43	-	-	-	-	-	-	-	-	-	-	-	-	-	-	-	-	-
74	กิจกรรมวิจัยและพัฒนา	1	100.00	-	-	-	-	-	-	-	-	-	-	-	1	100.00	-	-	-	-	-	-	-	-	-	-	-	-	-	-	-	-	-	-	-	-	
77	กิจกรรมการก่อสร้าง	51	100.00	17	33.33	-	-	-	-	1	1.96	-	-	-	51	100.00	18	35.29	1	1.96	-	-	-	-	-	-	-	-	-	-	-	-	-	-	-	-	-
79	กิจกรรมก่อสร้างและโยธา	10	100.00	8	80.00	-	-	-	-	-	-	-	-	-	10	100.00	8	80.00	-	-	-	-	-	-	-	-	-	-	-	-	-	-	-	-	-	-	-
80	การบริการที่ปรึกษา	7	100.00	2	30.00	-	-	-	-	2	30.00	-	-	-	7	100.00	2	30.00	-	-	-	-	-	-	-	-	-	-	-	-	-	-	-	-	-	-	-
81	กิจกรรมการบริการที่ปรึกษา	306	100.00	240	78.33	1	0.33	1	0.33	39	12.58	25	8.10	306	100.00	241	78.66	-	-	-	-	-	-	-	-	-	-	-	-	-	-	-	-	-	-	-	-
82	การบริการที่ปรึกษา	166	100.00	115	69.26	9	5.59	3	1.98	3	1.89	2	1.38	33	19.90	166	100.00	89	53.83	32	19.43	-	-	-	-	-	-	-	-	-	-	-	-	-	-	-	-
90	กิจกรรมการบริการที่ปรึกษา	19	100.00	14	75.00	5	25.00	-	-	-	-	-	-	-	19	100.00	19	100.00	-	-	-	-	-	-	-	-	-	-	-	-	-	-	-	-	-	-	-
92	กิจกรรมการบริการที่ปรึกษา	126	100.00	126	100.00	-	-	-	-	-	-	-	-	-	126	100.00	126	100.00	-	-	-	-	-	-	-	-	-	-	-	-	-	-	-	-	-	-	-
93	กิจกรรมการบริการที่ปรึกษา	547	100.00	448	81.92	-	-	-	-	69	12.52	30	5.56	-	-	547	100.00	448	81.92	-	-	-	-	-	-	-	-	-	-	-	-	-	-	-	-	-	
95	การบริการที่ปรึกษา	3,011	100.00	2,869	95.25	3	0.11	124	4.11	12	0.43	-	-	3	0.10	3,011	100.00	2,869	95.25	3	0.11	-	-	-	-	-	-	-	-	-	-	-	-	-	-	-	
96	กิจกรรมการบริการที่ปรึกษา	-	-	-	-	-	-	-	-	-	-	-	-	-	-	-	-	-	-	-	-	-	-	-	-	-	-	-	-	-	-	-	-	-	-	-	

ที่มา : สำนักงานสถิติแห่งชาติ และสำนักงานเศรษฐกิจการคลัง กระทรวงพาณิชย์ (ข้อมูลปี 2565)  
Source : The 2022 Business and Industrial Census (Trade and Services Industry) Trang Province, National Statistical Office, Ministry of Digital Economy and Society.



ตาราง 1 จำนวนและร้อยละของสถานประกอบการที่ได้รับความเสียหายจากโรคโควิด-19 และขนาดของธุรกิจ (ต่อ)  
TABLE 1 NUMBER AND PERCENTAGE OF BUSINESS ESTABLISHMENTS BY THE EFFECT FROM THE SPREAD OF THE COVID-19 DISEASE AND DIVISION OF BUSINESS INDUSTRY (Cont'd.)

รหัส Code	ขนาดของธุรกิจ Business size	ผลกระทบที่ส่งผลกระทบต่อสถานประกอบการที่ได้รับความเสียหายจากโรคโควิด-19 The effect from the spread of the covid-19 disease										ความล่าช้าในการขนส่งสินค้า ปี 2565 Delay in shipping in 2022																			
		รวม Total					ไม่มีความรุนแรง Not effect					น้อย Low					ปานกลาง Medium					มาก High					มากที่สุด Highest				
		จำนวน Number	ร้อยละ %	จำนวน Number	ร้อยละ %	จำนวน Number	ร้อยละ %	จำนวน Number	ร้อยละ %	จำนวน Number	ร้อยละ %	จำนวน Number	ร้อยละ %	จำนวน Number	ร้อยละ %	จำนวน Number	ร้อยละ %	จำนวน Number	ร้อยละ %	จำนวน Number	ร้อยละ %	จำนวน Number	ร้อยละ %	จำนวน Number	ร้อยละ %	จำนวน Number	ร้อยละ %	จำนวน Number	ร้อยละ %		
45	การขนส่งและกิจการบริการ	25,234	100.00	20,797	82.42	1,271	5.04	1,015	4.02	979	3.88	943	3.74	228	0.91	25,234	100.00	21,454	85.02	1,197	4.74	1,261	5.00	913	3.62	206	0.81	203	0.80		
46	การขนส่ง (ยกเว้นยานยนต์และจักรยานยนต์)	2,325	100.00	1,859	79.98	188	8.09	65	2.69	141	6.06	55	2.35	20	0.84	2,325	100.00	1,925	82.78	103	4.45	196	8.44	61	2.62	27	1.17	13	0.54		
47	การขนส่ง (ยกเว้นยานยนต์และจักรยานยนต์)	10,296	100.00	7,962	77.33	790	7.68	285	2.77	378	3.67	805	7.82	75	0.73	10,296	100.00	8,494	82.11	648	6.29	700	6.80	305	2.96	110	1.07	78	0.76		
55	ที่พักแรม	273	100.00	191	69.97	29	10.76	33	12.22	12	4.22	3	1.23	4	1.60	273	100.00	209	76.67	18	6.54	7	2.51	27	9.85	8	2.83	4	1.60		
56	การบริการอาหารและเครื่องดื่ม	4,455	100.00	4,081	91.60	22	0.49	99	2.23	251	5.63	-	-	2	0.05	4,455	100.00	4,115	92.38	5	0.10	85	1.91	248	5.56	2	0.05	-	-		
59	การบริการขนส่ง ผู้โดยสาร และบริการรถแท็กซี่ การให้บริการขนส่งผู้โดยสาร และบริการรถแท็กซี่	2	100.00	2	100.00	-	-	-	-	-	-	-	-	-	-	2	100.00	2	100.00	-	-	-	-	-	-	-	-	-	-		
62	การพิมพ์และกิจการพิมพ์ การพิมพ์และกิจการพิมพ์	1	100.00	1	100.00	-	-	-	-	-	-	-	-	-	-	1	100.00	1	100.00	-	-	-	-	-	-	-	-	-	-	-	
68	กิจกรรมก่อสร้าง	611	100.00	579	94.74	30	4.94	-	-	2	0.33	-	-	-	-	611	100.00	604	98.85	5	0.82	-	-	2	0.33	-	-	-	-	-	
69	กิจกรรมก่อสร้างและกิจการก่อสร้าง	102	100.00	76	74.26	-	-	26	25.74	-	-	-	-	-	102	100.00	76	74.26	-	-	26	25.74	-	-	-	-	-	-	-	-	-
70	กิจกรรมก่อสร้างและกิจการก่อสร้าง ให้บริการด้านการบริการ	9	100.00	9	100.00	-	-	-	-	-	-	-	-	-	9	100.00	9	100.00	-	-	-	-	-	-	-	-	-	-	-	-	-
71	กิจกรรมด้านสถาปัตยกรรมและวิศวกรรม	32	100.00	19	60.42	1	3.12	-	-	12	36.46	-	-	-	32	100.00	19	60.42	1	3.12	-	-	12	36.46	-	-	-	-	-	-	-
73	การโฆษณาและการจัดพิมพ์	63	100.00	62	98.41	-	-	-	-	1	1.59	-	-	-	63	100.00	63	100.00	-	-	-	-	-	-	-	-	-	-	-	-	-
74	กิจกรรมทางวิชาชีพ	73	100.00	52	71.69	-	-	18	25.11	2	3.20	-	-	-	73	100.00	52	71.69	-	-	2	3.20	16	21.92	2	3.20	-	-	-	-	-
77	กิจกรรมการให้เช่า	309	100.00	302	97.73	2	0.49	3	0.81	1	0.32	1	0.32	1	0.32	309	100.00	302	97.73	2	0.49	3	0.81	2	0.65	-	-	1	0.32	-	
78	กิจกรรมการจ้างงาน	1	100.00	-	-	-	-	-	-	-	-	-	-	-	1	100.00	-	-	-	-	-	-	-	-	-	-	-	-	-	-	
79	กิจกรรมของตัวแทนผู้ซื้อและผู้ขาย การบริการผู้ซื้อและผู้ขาย	51	100.00	34	66.67	-	-	-	-	1	1.96	-	-	-	51	100.00	34	66.67	1	1.96	-	-	-	-	16	31.37	-	-	-	-	-
80	การบริการที่ปรึกษาและกิจการที่ปรึกษา	10	100.00	8	80.00	-	-	-	-	-	-	-	-	-	10	100.00	8	80.00	-	-	-	-	-	-	-	-	-	-	-	-	-
81	กิจกรรมการบริการที่ปรึกษาและกิจการที่ปรึกษา	7	100.00	3	50.00	-	-	-	-	4	57.14	-	-	-	7	100.00	3	42.86	-	-	-	-	-	-	2	28.57	-	-	-	-	-
82	การบริการที่ปรึกษาและกิจการที่ปรึกษา ของสำนักงาน และกิจการที่ปรึกษา	306	100.00	280	91.57	-	-	-	-	26	8.43	-	-	-	306	100.00	280	91.57	-	-	-	-	-	-	26	8.43	-	-	-	-	-
90	กิจกรรมการบริการที่ปรึกษาและกิจการที่ปรึกษา	166	100.00	128	77.30	34	20.20	2	1.20	2	1.29	-	-	-	166	100.00	132	79.41	29	17.32	2	1.38	2	1.29	-	-	-	-	1	0.60	
92	กิจกรรมการพิมพ์และกิจการพิมพ์	19	100.00	19	100.00	-	-	-	-	-	-	-	-	-	19	100.00	19	100.00	-	-	-	-	-	-	-	-	-	-	-	-	-
93	กิจกรรมการพิมพ์ ความบันเทิง และกิจการบันเทิง	126	100.00	126	100.00	-	-	-	-	-	-	-	-	-	126	100.00	126	100.00	-	-	-	-	-	-	-	-	-	-	-	-	-
95	การซ่อมแซมยานยนต์และกิจการซ่อมแซมยานยนต์	547	100.00	498	90.99	-	-	15	2.78	19	3.45	15	2.78	-	547	100.00	498	90.99	-	-	15	2.78	34	6.23	-	-	-	-	-	-	-
96	กิจกรรมการบริการที่ปรึกษา	3,011	100.00	2,512	83.37	-	-	416	13.80	46	1.53	36	1.20	3	0.10	3,011	100.00	2,515	83.47	295	9.80	120	4.00	46	1.53	33	1.10	3	0.10	-	-

ที่มา : สำนักงานคณะกรรมการส่งเสริมการค้าในต่างประเทศ (ก.พ.ศ.) และสำนักงานส่งเสริมการค้าในต่างประเทศ (ก.พ.ศ.)  
Source : The 2022 Business and Industrial Census (Trade and Services Industry) Trang Province, National Statistical Office, Ministry of Digital Economy and Society.

ตาราง 1 จำนวนและร้อยละของสถานประกอบการที่ได้รับจากสถานการณ์การแพร่ระบาดของโรคติดเชื้อไวรัสโคโรนา 2019 และขนาดของธุรกิจ (ต่อ)  
TABLE 1 NUMBER AND PERCENTAGE OF BUSINESS ESTABLISHMENTS BY THE EFFECT FROM THE SPREAD OF THE COVID-19 DISEASE AND DIVISION OF BUSINESS INDUSTRY (Cont'd)

รหัส Code	หมวดหมู่ธุรกิจ	ผลกระทบจากโรคติดเชื้อไวรัสโคโรนา 2019 The effect from the spread of the covid-19 disease										รวม Total	จำนวน จำนวน Number	ร้อยละ ร้อยละ %	Division of business industry														
		ปี 2564 Others in 2021					ปี 2565 Others in 2022																						
		ไม่ได้รับผลกระทบ Not effect	ต่ำสุด Lowest	ปานกลาง Medium	สูง High	มากที่สุด Highest	ไม่ได้รับผลกระทบ Not effect	ต่ำสุด Lowest	ปานกลาง Medium	สูง High	มากที่สุด Highest																		
45	การขนส่งและพาณิชยกรรม การซ่อมยานยนต์ และกิจการขนส่ง	25,234	100.00	25,116	99.53	85	0.34	4	0.01	7	0.03	23	0.09	25,234	100.00	24,817	98.35	363	1.44	19	0.08	9	0.03	25	0.10	Wholesale and retail trade; repair of motor vehicles and motorcycles			
46	การขนส่ง (ยกเว้นยานยนต์และจักรยานยนต์)	2,325	100.00	2,322	99.87	-	-	1	0.04	1	0.04	1	0.04	2,325	100.00	2,314	99.55	5	0.20	1	0.04	3	0.13	1	0.04	Wholesale trade (except of motor vehicles and motorcycles)			
47	การขนส่ง (ยกเว้นยานยนต์และจักรยานยนต์)	10,296	100.00	10,273	99.78	1	0.01	3	0.02	2	0.02	18	0.17	10,296	100.00	10,272	99.77	1	0.01	-	-	2	0.02	4	0.03	18	0.17	Retail trade (except of motor vehicles and motorcycles)	
55	ที่พักแรม	273	100.00	272	99.58	1	0.42	-	-	-	-	-	-	273	100.00	262	95.93	-	-	-	-	11	4.07	-	-	Accommodation			
56	การบริการอาหารและเครื่องดื่ม	4,455	100.00	4,373	98.16	82	1.84	-	-	-	-	-	-	4,455	100.00	4,130	92.70	323	7.26	-	-	2	0.04	-	-	Food and beverage service activities			
59	การสื่อสารโทรคมนาคม โทรทัศน์ และรายการโทรทัศน์ การบันทึกเสียงและวิดีโอ และการจัดพิมพ์จำหน่ายสื่อและโทรทัศน์	1	100.00	1	100.00	-	-	-	-	-	-	-	-	1	100.00	2	100.00	-	-	-	-	-	-	-	-	Media and communication activities			
62	การก่อสร้างและซ่อมแซมอาคาร การก่อสร้างเรือ และกิจการก่อสร้าง	1	100.00	1	100.00	-	-	-	-	-	-	-	-	1	100.00	1	100.00	-	-	-	-	-	-	-	-	Construction and related activities			
68	กิจกรรมส่งเสริมการขาย	611	100.00	611	100.00	-	-	-	-	-	-	-	-	611	100.00	611	100.00	-	-	-	-	-	-	-	-	Advertising and marketing activities			
69	กิจกรรมทางบัญชีและการเงิน	102	100.00	102	100.00	-	-	-	-	-	-	-	-	102	100.00	102	100.00	-	-	-	-	-	-	-	-	Accounting and finance activities			
70	กิจกรรมของสำนักงานใหญ่และการบริการให้คำปรึกษาก่อนการก่อสร้าง	9	100.00	9	100.00	-	-	-	-	-	-	-	-	9	100.00	9	100.00	-	-	-	-	-	-	-	-	Activities of head offices; management consultancy activities			
71	กิจกรรมด้านสถาปัตยกรรมและวิศวกรรม	32	100.00	32	100.00	-	-	-	-	-	-	-	-	32	100.00	29	90.63	3	9.37	-	-	-	-	-	-	Architectural and engineering activities; technical testing and analysis			
73	รวมกิจการของและการวิเคราะห์ทางสถิติ การโฆษณาและการวิจัยตลาด	63	100.00	63	100.00	-	-	-	-	-	-	-	-	63	100.00	63	100.00	-	-	-	-	-	-	-	-	Advertising and market research			
74	กิจกรรมการวิจัย วิจัยทางศาสตร์ และเทคโนโลยี	73	100.00	73	100.00	-	-	-	-	-	-	-	-	73	100.00	71	96.80	-	-	-	-	-	-	-	-	2	3.20	Other professional, scientific and technical activities	
77	กิจกรรมการให้เช่า	309	100.00	308	99.68	-	-	-	-	-	-	1	0.32	309	100.00	307	99.19	2	0.49	-	-	-	-	-	-	1	0.32	Rental and leasing activities	
78	กิจกรรมการจ้างงาน	1	100.00	1	100.00	-	-	-	-	-	-	-	-	1	100.00	1	100.00	-	-	-	-	-	-	-	-	-	Employment activities		
79	กิจกรรมของตัวแทนธุรกิจท่องเที่ยว การจัดงานเลี้ยง การบริการสำรอง และกิจการที่เกี่ยวกับ	51	100.00	51	100.00	-	-	-	-	-	-	-	-	51	100.00	51	100.00	-	-	-	-	-	-	-	-	-	Travel agency, tour operator, reservation service and related activities		
80	การบริการที่ปรึกษาและกิจการที่เกี่ยวข้อง	10	100.00	10	100.00	-	-	-	-	-	-	-	-	10	100.00	10	100.00	-	-	-	-	-	-	-	-	-	Security and investigation activities		
81	กิจกรรมการบริการด้านสุขภาพและเวชภัณฑ์	7	100.00	7	100.00	-	-	-	-	-	-	-	-	7	100.00	7	100.00	-	-	-	-	-	-	-	-	-	Services to buildings and landscape activities		
82	การบริการด้านการบริหารและสนับสนุนด้านงานของสำนักงาน และกิจการที่เกี่ยวข้อง	306	100.00	306	100.00	-	-	-	-	-	-	-	-	306	100.00	306	100.00	-	-	-	-	-	-	-	-	-	Office administrative, office support and other business support activities		
90	กิจกรรมการสร้างสรรค์ศิลปะและวัฒนธรรมบันเทิง	166	100.00	166	100.00	-	-	-	-	-	-	-	-	166	100.00	165	99.40	-	-	-	-	-	-	-	-	-	1	0.60	Creative, arts and entertainment activities
92	กิจกรรมการพนันและการเสี่ยงโชค	19	100.00	19	100.00	-	-	-	-	-	-	-	-	19	100.00	19	100.00	-	-	-	-	-	-	-	-	-	-	Gambling and betting activities	
93	กิจกรรมด้านการศึกษา ความบันเทิง และการนันทนาการ	126	100.00	126	100.00	-	-	-	-	-	-	-	-	126	100.00	126	100.00	-	-	-	-	-	-	-	-	-	-	Sports activities and amusement and recreation activities	
95	กิจกรรมของสำนักงานและของใช้ส่วนบุคคล และของใช้ในชีวิตประจำวัน	547	100.00	547	100.00	-	-	-	-	-	-	-	-	547	100.00	547	100.00	-	-	-	-	-	-	-	-	-	-	Repair of computers and personal and household goods	
96	กิจกรรมบริการส่วนบุคคลอื่น ๆ	3,011	100.00	3,010	99.97	-	-	-	-	-	-	1	0.03	3,011	100.00	3,010	99.97	-	-	-	-	-	-	-	-	1	0.03	Other personal service activities	

ที่มา : สำนักงานสถิติแห่งชาติ พ.ศ. 2565 (รูปจากภาพและสรุปจากตาราง) จังหวัดบุรีรัมย์ สำนักงานสถิติแห่งชาติ กระทรวงดิจิทัลเพื่อเศรษฐกิจและสังคม  
Source : The 2022 Business and Industrial Census (Trade and Services Industry) Trang Province, National Statistical Office, Ministry of Digital Economy and Society.



TABLE 2 จำนวนและร้อยละของสถานประกอบการที่ได้รับผลกระทบจากการแพร่ระบาดของโรคติดเชื้อไวรัสโควิด 19 จำนวนตามหมวดธุรกิจ  
TABLE 2 NUMBER AND PERCENTAGE OF SOLVING PROBLEMS OF BUSINESS ESTABLISHMENTS AFFECTED BY THE EPIDEMIC SITUATION OF COVID-19 BY DIVISION OF BUSINESS INDUSTRY

รหัส Code	หมวดหมู่ธุรกิจ Sector	จำนวนสถานประกอบการ Number of establishments		แนวทางแก้ไขปัญหาของสถานประกอบการที่ได้รับผลกระทบจากการแพร่ระบาดของโรคติดเชื้อไวรัสโควิด 19 SOLVING PROBLEMS OF ENTERPRISES AFFECTED BY THE EPIDEMIC SITUATION OF COVID-19												รวม Total	จำนวน Number	ร้อยละ %	จำนวน Number	ร้อยละ %	จำนวน Number	ร้อยละ %	จำนวน Number	ร้อยละ %	จำนวน Number	ร้อยละ %	จำนวน Number	ร้อยละ %	จำนวน Number	ร้อยละ %	จำนวน Number	ร้อยละ %		
		รวม Total	ไม่ได้รับ NO	ได้รับ Yes	หยุดกิจการชั่วคราว/ ชั่วคราว/ชั่วคราว Suspend/open some business	ปรับลดกำลังการผลิต Adjust the form of hiring workers	ปรับเพิ่มกำลังการผลิต Adjust the form of hiring workers	ปรับเพิ่มกำลังการผลิต Adjust the form of hiring workers	ปรับเพิ่มกำลังการผลิต Adjust the form of hiring workers	ปรับเพิ่มกำลังการผลิต Adjust the form of hiring workers	ปรับเพิ่มกำลังการผลิต Adjust the form of hiring workers	ปรับเพิ่มกำลังการผลิต Adjust the form of hiring workers	ปรับเพิ่มกำลังการผลิต Adjust the form of hiring workers	ปรับเพิ่มกำลังการผลิต Adjust the form of hiring workers	ปรับเพิ่มกำลังการผลิต Adjust the form of hiring workers																		ปรับเพิ่มกำลังการผลิต Adjust the form of hiring workers	ปรับเพิ่มกำลังการผลิต Adjust the form of hiring workers
45	การขายส่งและการค้าปลีก การซ่อมยานยนต์ และจักรยานยนต์	25,234	4,002	15,866	21,232	84,114	15,580	61,774	713	2,833	1,581	6,277	3,598	14,266	245	0,977	1,874	7,443	45	1,855	124	5,077	33	1,433	122	5,266	802	7,788	33	12,222	559	12,555	Wholesale and retail trade, repair of motor vehicles and motorcycles	
46	การขายส่ง (ยกเว้นยานยนต์และจักรยานยนต์)	2,325	938	40,333	1,387	59,677	813	34,988	51	2,188	49	2,133	465	19,166	33	1,433	122	5,266	33	1,433	122	5,266	33	1,433	122	5,266	802	7,788	33	12,222	559	12,555	Wholesale trade (except of motor vehicles and motorcycles)	
47	การขายปลีก (ยกเว้นยานยนต์และจักรยานยนต์)	10,296	100,000	975	9,477	9,321	90,553	6,548	63,600	323	3,144	863	8,338	17,774	17,233	109	1,066	802	109	1,066	802	7,788	109	1,066	802	7,788	33	12,222	559	12,555	Retail trade (except of motor vehicles and motorcycles)			
55	ที่พักแรม	273	100,000	20	7,255	253	92,775	174	63,622	29	10,488	16	6,044	110	40,299	3	1,155	33	1,155	33	1,155	33	1,155	33	1,155	33	1,155	33	1,155	33	1,155	33	1,155	Accommodation
56	การบริการอาหารและเครื่องดื่ม	4,455	100,000	338	7,599	4,117	92,411	3,170	71,116	240	5,388	427	9,599	366	8,211	-	-	559	12,555	-	-	-	-	-	-	-	-	-	-	-	-	-	Food and beverage service activities	
59	การบันทึกเสียงและบันทึกวีดิทัศน์ และรายการโทรทัศน์ การบันทึกเสียงและบันทึกวีดิทัศน์ และการจัดพิมพ์จำหน่ายหรือเผยแพร่ดนตรี	2	100,000	-	-	2	100,000	1	50,000	-	-	1	50,000	1	50,000	1	50,000	-	-	-	-	-	-	-	-	-	-	-	-	-	-	-	Motion picture, video and television programme production, sound recording and music publishing activities	
62	การจัดทำโปรแกรมคอมพิวเตอร์ การให้บริการเกี่ยวกับคอมพิวเตอร์ และกิจกรรมที่เกี่ยวข้อง	1	100,000	1	100,000	-	-	-	-	-	-	-	-	-	-	-	-	-	-	-	-	-	-	-	-	-	-	-	-	-	-	Computer programming, consultancy and related activities		
68	กิจกรรมอสังหาริมทรัพย์	611	100,000	538	87,977	74	12,033	41	6,688	-	-	9	1,399	6	0,988	7	1,155	19	3,144	-	-	-	-	-	-	-	-	-	-	-	-	Real estate activities		
69	กิจกรรมทางกฎหมายและการบัญชี	102	100,000	44	42,655	59	57,355	-	-	-	-	5	4,900	-	-	32	31,622	26	25,774	-	-	-	-	-	-	-	-	-	-	-	-	Legal and accounting activities		
70	กิจกรรมของสำนักงานบัญชีและการจัดการ ให้บริการด้านการบริหารจัดการ	9	100,000	-	-	9	100,000	-	-	-	-	-	-	-	-	-	-	9	100,000	-	-	-	-	-	-	-	-	-	-	-	-	Activities of head offices, management consultancy activities		
71	กิจกรรมด้านสถาปัตยกรรมและวิศวกรรม	32	100,000	5	15,622	27	84,338	14	44,779	-	-	1	3,122	12	36,466	1	3,122	-	-	-	-	-	-	-	-	-	-	-	-	-	-	Architectural and engineering activities; technical testing and analysis		
73	รวมกิจการทดสอบและการวิเคราะห์ทางเทคนิค การโฆษณาและการวิจัยตลาด	63	100,000	-	-	63	100,000	1	1,599	-	-	62	98,411	-	-	-	-	-	-	-	-	-	-	-	-	-	-	-	-	-	-	Advertising and market research		
74	กิจกรรมทางวิชาชีพ วิทยาศาสตร์ และเทคโนโลยีอื่น ๆ	73	100,000	16	21,922	57	78,088	34	46,558	-	-	-	18	25,111	2	3,200	2	3,200	-	-	-	-	-	-	-	-	-	-	-	-	-	-	Other professional, scientific and technical activities	
77	กิจกรรมการให้เช่า	309	100,000	-	-	309	100,000	152	49,299	2	0,655	2	0,499	75	24,177	1	0,322	80	25,889	-	-	-	-	-	-	-	-	-	-	-	-	-	Rental and leasing activities	
78	กิจกรรมการจ้างงาน	1	100,000	-	-	1	100,000	-	-	-	-	-	-	-	-	-	-	-	-	-	-	-	-	-	-	-	-	-	-	-	-	Employment activities		
79	กิจกรรมขนส่งและธุรกิจท่องเที่ยว การจัดทำเที่ยว การบริการสำรอง และกิจกรรมที่เกี่ยวข้อง	51	100,000	-	-	51	100,000	51	100,000	-	-	-	-	-	-	-	-	-	-	-	-	-	-	-	-	-	-	-	-	-	-	Travel agency, tour operator, reservation service and related activities		
80	การบริหารรักษาความปลอดภัยและการขนส่ง	10	100,000	-	-	10	100,000	9	90,000	-	-	-	-	-	-	-	-	-	-	-	-	-	-	-	-	-	-	-	-	-	-	Security and investigation activities		
81	กิจกรรมการบริการที่ปรึกษาและการสนับสนุน	7	100,000	2	30,000	4	70,000	3	50,000	-	-	-	-	-	-	-	-	-	-	-	-	-	-	-	-	-	-	-	-	-	-	Services to buildings and landscape activities		
82	การบริหารจัดการบริหารและสนับสนุนการดำเนินงานของสำนักงาน และกิจกรรมอื่น ๆ ที่สนับสนุนธุรกิจ	306	100,000	134	43,633	173	56,337	95	31,088	-	-	32	10,339	32	10,339	1	0,333	25	8,100	-	-	-	-	-	-	-	-	-	-	-	-	Office administrative, office support and other business support activities		
90	กิจกรรมการสร้างสรรค์ศิลปะและสื่อบันเทิง	166	100,000	1	0,600	165	99,400	109	65,336	-	-	-	-	-	-	-	-	-	-	-	-	-	-	-	-	-	-	-	-	-	-	Creative, arts and entertainment activities		
92	กิจกรรมการพนันและการเสี่ยงโชค	19	100,000	19	100,000	-	-	-	-	-	-	-	-	-	-	-	-	-	-	-	-	-	-	-	-	-	-	-	-	-	-	Gambling and betting activities		
93	กิจกรรมด้านกีฬา ความบันเทิง และการบันเทิง	126	100,000	28	21,888	99	78,111	99	78,111	-	-	-	-	-	-	-	-	-	-	-	-	-	-	-	-	-	-	-	-	-	-	Sports activities and amusement and recreation activities		
95	การซ่อมคอมพิวเตอร์และของใช้ส่วนบุคคล และของใช้ในครัวเรือน	547	100,000	120	21,911	427	78,099	319	58,339	47	8,677	-	-	57	10,337	-	-	4	0,677	-	-	-	-	-	-	-	-	-	-	-	-	Repair of computers and personal and household goods		
96	กิจกรรมบริการส่วนบุคคลอื่น ๆ	3011	100,000	333	11,066	2680	88,944	2604	86,643	-	-	33	1,100	43	1,411	-	-	39	1,300	-	-	-	-	-	-	-	-	-	-	-	-	Other personal service activities		

หมายเหตุ : ตอบได้มากกว่า 1 ข้อ  
Note : More than one answer  
ที่มา : สำนักงานสถิติแห่งชาติ กระทรวงดิจิทัลเพื่อเศรษฐกิจและสังคม  
Source : The 2022 Business and Industrial Census (Trade and Services Industry) Trang Provinces, National Statistical Office, Ministry of Digital Economy and Society.

ตาราง 3 จำนวนและร้อยละของกิจการที่ฟื้นตัวของการประกอบกิจการเปรียบเทียบสัดส่วนรายปี 2562 (ปีก่อนเกิดสถานการณ์ที่คิดเชื้อไวรัสโควิด 19) จำแนกตามหมวดหมู่ธุรกิจ  
TABLE 3 NUMBER AND PERCENTAGE OF THE RECOVERY OF ENTERPRISES BY COMPARING THE REVENUE RATIO IN 2022 WITH THE REVENUE IN 2019 (BEFORE THE COVID-19 SITUATION) BY DIVISION OF BUSINESS INDUSTRY

รหัส Code	หมวดหมู่ธุรกิจ	การฟื้นตัวของสถานประกอบการโดยเปรียบเทียบสัดส่วนรายปี 2562 กับรายปี 2019										Division of business industry			
		จำนวนสถานประกอบการ		ยังคงหดตัว		อยู่ในระดับคงที่		เริ่มฟื้นตัวหรือขยายตัวบ้างแล้ว		ขยายตัวได้		จำนวน	ร้อยละ		
		จำนวน	ร้อยละ	จำนวน	ร้อยละ	จำนวน	ร้อยละ	จำนวน	ร้อยละ	จำนวน	ร้อยละ				
		25,234	100.00	5,597	22.18	5,258	20.84	11,841	46.92	2,486	9.85	53	0.21	Total	
45	การขายส่งและการขายปลีก การซ่อมยานยนต์และจักรยานยนต์	2,459	100.00	512	21.00	533	21.85	1,265	51.86	129	5.28	-	-	Wholesale and retail trade; repair of motor vehicles and motorcycles	
46	การขายส่ง ยกเว้นยานยนต์และจักรยานยนต์	2,325	100.00	160	6.87	197	8.47	1,781	76.60	187	8.05	-	-	Wholesale trade (except of motor vehicles and motorcycles)	
47	การขายปลีก (ยกเว้นยานยนต์และจักรยานยนต์)	10,296	100.00	2,404	23.35	2,382	23.14	5,052	49.07	449	4.36	8	0.08	Retail trade (except of motor vehicles and motorcycles)	
55	ที่พักแรม	273	100.00	86	31.39	44	16.14	109	39.89	34	12.58	-	-	Accommodation	
56	การบริการอาหารและเครื่องดื่ม	4,455	100.00	1,444	32.42	1,107	24.86	686	15.41	1,217	27.31	-	-	Food and beverage service activities	
59	การผลิตภาพยนตร์ วิทยุทัศน์ และรายการโทรทัศน์ การบันทึกเสียงลงจานเสียง และการจัดพิมพ์จำหน่ายหรือเผยแพร่ดนตรี	2	100.00	1	50.00	1	50.00	-	-	-	-	-	-	Motion picture, video and television programme production, sound recording and music publishing activities	
62	การจัดทำโปรแกรมคอมพิวเตอร์ การให้บริการเกี่ยวกับคอมพิวเตอร์ และกิจกรรมที่เกี่ยวข้อง	1	100.00	-	-	1	100.00	-	-	-	-	-	-	Computer programming, consultancy and related activities	
68	กิจกรรมก่อสร้าง	611	100.00	21	3.38	256	41.93	327	53.55	1	0.16	6	0.98	Real estate activities	
69	กิจกรรมทางกฎหมายและการบัญชี	102	100.00	21	20.83	5	4.90	55	53.43	21	20.83	-	-	Legal and accounting activities	
70	กิจกรรมของสำนักงานใหญ่และการบริการให้คำปรึกษาด้านการบริหารจัดการ	9	100.00	9	100.00	-	-	-	-	-	-	-	-	Activities of head offices; management consultancy activities	
71	กิจกรรมค้าปลีกและการบริการ	32	100.00	-	-	5	15.62	20	63.54	7	20.83	-	-	Architectural and engineering activities; technical testing and analysis	
73	การโฆษณาและการวิจัยตลาด	63	100.00	-	-	1	1.59	62	98.41	-	-	-	-	Advertising and market research	
74	กิจกรรมทางวิชาชีพ วิทยาศาสตร์ และเทคนิคอื่นๆ	73	100.00	2	3.20	36	49.77	18	25.11	16	21.92	-	-	Other professional, scientific and technical activities	
77	กิจกรรมการให้เช่า	309	100.00	89	28.71	82	26.60	104	33.62	34	11.07	-	-	Rental and leasing activities	
78	กิจกรรมการจ้างงาน	1	100.00	1	100.00	-	-	-	-	-	-	-	-	Employment activities	
79	กิจกรรมของตัวแทนธุรกิจท่องเที่ยว การจัดทำเที่ยว การบริการสำรอง และกิจกรรมที่เกี่ยวข้อง	51	100.00	17	33.33	16	31.37	17	33.33	1	1.96	-	-	Travel agency, tour operator, reservation service and related activities	
80	การบริการรักษาความปลอดภัยและการสืบสวน	10	100.00	-	-	1	10.00	9	90.00	-	-	-	-	Security and investigation activities	
81	กิจกรรมการบริการสำหรับอาคารและภูมิทัศน์	7	100.00	2	28.57	2	28.57	3	42.86	-	-	-	-	Services to buildings and landscape activities	
82	การบริหารด้านบริหารและสนับสนุนการทำงานของสำนักงาน และกิจการอื่นๆ ที่สนับสนุนทางธุรกิจ	306	100.00	32	10.39	26	8.43	203	66.31	7	2.29	39	12.58	Office administrative, office support and other business support activities	
90	กิจกรรมการสร้างสรรค์ศิลปะและความบันเทิง	166	100.00	84	50.34	44	26.80	32	19.50	6	3.36	-	-	Creative, arts and entertainment activities	
92	กิจกรรมการพนันและการเสี่ยงโชค	19	100.00	-	-	5	25.00	14	75.00	-	-	-	-	Gambling and betting activities	
93	กิจกรรมด้านกีฬา ความบันเทิง และการนันทนาการ	126	100.00	60	47.62	5	3.97	34	26.59	28	21.83	-	-	Sports activities and amusement and recreation activities	
95	กิจกรรมคอมพิวเตอร์และของใช้ส่วนบุคคล และของใช้ในครัวเรือน	547	100.00	150	27.36	62	11.42	321	58.69	14	2.53	-	-	Repair of computers and personal and household goods	
96	กิจกรรมบริการส่วนบุคคลอื่นๆ	3,011	100.00	503	16.70	446	14.81	1,727	57.37	335	11.13	-	-	Other personal service activities	

ที่มา : สำนักงานสถิติและอุตสาหกรรม พ.ศ. 2565 (ธุรกิจทางการบริการ) จังหวัดตรัง สำนักงานสถิติแห่งชาติ กระทรวงดิจิทัลเพื่อเศรษฐกิจและสังคม  
Source : The 2022 Business and Industrial Census (Trade and Services Industry) Trang Province, National Statistical Office, Ministry of Digital Economy and Society.



ตาราง 5 จำนวนและร้อยละของจำนวนธุรกิจในสถานประกอบการที่ระบอบต่อโรคติดเชื้อไวรัสโคโรนา 2019 จำนวนตามหมวดธุรกิจ  
TABLE 5 NUMBER AND PERCENTAGE GOVERNMENT ASSISTANCE IN THE SPREAD OF THE COVID-19 DISEASE BY DIVISION OF BUSINESS INDUSTRY

รหัส Code	หมวดธุรกิจ Division of business industry	จำนวนสถาน- ประกอบการ Number of establishments		ความช่วยเหลือจากรัฐบาลในสถานประกอบการแพร่ ระบาดของโรคติดเชื้อไวรัสโคโรนา 2019 เพียงพอหรือไม่ Government assistance in the spread of the COVID-19 disease		ไม่เพียงพอ Not enough		เพียงพอ Enough		รวม Total
		จำนวน Number	ร้อยละ %	จำนวน Number	ร้อยละ %	จำนวน Number	ร้อยละ %	จำนวน Number	ร้อยละ %	
		25,234	100.00	10,753	42.61	14,481	57.39			
45	การขายส่งและการขายปลีก การซ่อมยานยนต์ และจักรยานยนต์	2,439	100.00	1,092	44.79	1,347	55.21			Wholesale and retail trade; repair of motor vehicles and motorcycles
46	การขายส่ง (ยกเว้นยานยนต์และจักรยานยนต์)	2,325	100.00	729	31.37	1,596	68.63			Wholesale trade (except of motor vehicles and motorcycles)
47	การขายปลีก (ยกเว้นยานยนต์และจักรยานยนต์)	10,296	100.00	4,010	38.95	6,286	61.05			Retail trade (except of motor vehicles and motorcycles)
55	ที่พักแรม	273	100.00	139	51.06	134	48.94			Accommodation
56	การบริการอาหารและเครื่องดื่ม	4,455	100.00	2,506	56.26	1,949	43.74			Food and beverage service activities
59	การผลิตภาพยนตร์ วิทยุทัศน์ และรายการโทรทัศน์	2	100.00	1	50.00	1	50.00			Motion picture, video and television programme production, sound recording and music publishing activities
62	การบันทึกเสียงลงบนสื่อ และการจัดพิมพ์จำหน่ายหรือ เผยแพร่ดนตรี	1	100.00	1	100.00	-	-			Computer programming, consultancy and related activities
68	การจัดทำโปรแกรมคอมพิวเตอร์ การให้บริการ เกี่ยวกับคอมพิวเตอร์ และกิจกรรมที่เกี่ยวข้อง	611	100.00	23	3.71	588	96.29			Real estate activities
69	กิจกรรมอสังหาริมทรัพย์	102	100.00	71	69.36	31	30.64			Legal and accounting activities
70	กิจกรรมของสำนักงานใหญ่และบริการ ให้คำปรึกษาด้านการบริหารจัดการ	9	100.00	9	100.00	-	-			Activities of head offices; management consultancy activities
71	กิจกรรมด้านสถาปัตยกรรมและวิศวกรรม รวมถึงการทดสอบและการวิเคราะห์ทางเทคนิค	32	100.00	6	18.75	26	81.25			Architectural and engineering activities; technical testing and analysis
73	การโฆษณาและการจัดตลาด	63	100.00	1	1.59	62	98.41			Advertising and market research
74	กิจกรรมทางวิชาชีพ วิทยาศาสตร์ และเทคนิคอื่น ๆ	73	100.00	25	34.25	48	65.75			Other professional, scientific and technical activities
77	กิจกรรมการให้เช่า	309	100.00	149	48.09	160	51.91			Rental and leasing activities
78	กิจกรรมการจ้างงาน	1	100.00	-	-	1	100.00			Employment activities
79	กิจกรรมของตัวแทนธุรกิจท่องเที่ยว การจัดงานเพื่อ การบริการสำรอง และกิจกรรมที่เกี่ยวข้อง	51	100.00	34	66.67	17	33.33			Travel agency, tour operator, reservation service and related activities
80	การบริการรักษาความปลอดภัยและการสืบสวน	10	100.00	1	10.00	9	90.00			Security and investigation activities
81	กิจกรรมการบริการสำหรับอาคารและภูมิทัศน์	7	100.00	-	-	7	100.00			Services to buildings and landscape activities
82	การบริการด้านการบริหารและสนับสนุนการดำเนินงาน ของสำนักงาน และกิจกรรมอื่น ๆ ที่สนับสนุนทางธุรกิจ	306	100.00	26	8.43	280	91.57			Office administrative, office support and other business support activities
90	กิจกรรมการสร้างสรรศิลปะและความบันเทิง	166	100.00	55	32.87	111	67.13			Creative, arts and entertainment activities
92	กิจกรรมพนันและการเสี่ยงโชค	19	100.00	-	-	19	100.00			Gambling and betting activities
93	กิจกรรมด้านกีฬา ความบันเทิง และการนันทนาการ	126	100.00	-	-	126	100.00			Sports activities and amusement and recreation activities
95	การซ่อมคอมพิวเตอร์และของใช้ส่วนบุคคล และของใช้ในชีวิตประจำวัน	547	100.00	183	33.43	364	66.57			Repair of computers and personal and household goods
96	กิจกรรมบริการส่วนบุคคลอื่น ๆ	3,011	100.00	1,691	56.16	1,320	43.84			Other personal service activities

ที่มา : สำนักงานธุรกิจและอุตสาหกรรม พ.ศ. 2565 (ธุรกิจทางการบริการ) จังหวัดตรัง สำนักงานสถิติแห่งชาติ กระทรวงดิจิทัลเพื่อเศรษฐกิจและสังคม  
Source : The 2022 Business and Industrial Census (Trade and Services Industry) Trang Province, National Statistical Office, Ministry of Digital Economy and Society.

## ภาคผนวก ข

## แผนการเลือกตัวอย่างและวิธีการประมาณผล

โครงการสำมะโนธุรกิจและอุตสาหกรรม พ.ศ. 2565 : ธุรกิจทางการค้าและธุรกิจทางการบริการ

## จังหวัดตรัง

## แผนการเลือกตัวอย่าง

## 1. สถานประกอบการที่มีจำนวนคนทำงาน 1 – 10 คน

แผนการสุ่มตัวอย่างที่ใช้เป็นแบบ Stratified Systematic Sampling โดยมีประเภมาตรฐานอุตสาหกรรม (ประเทศไทย) ปี 2552 (Thailand Standard Industrial Classification: TSIC 2009) ในระดับกิจกรรมเป็นสตราตัม ขนาดของสถานประกอบการเป็นสตราตัมย่อย และสถานประกอบการเป็นหน่วยตัวอย่าง

## 1.1การจัดสตราตัม

ประเภมาตรฐานอุตสาหกรรม (ประเทศไทย) ปี 2552 (Thailand Standard Industrial Classification: TSIC 2009) ในระดับกิจกรรมเป็นสตราตัม ซึ่งมีทั้งสิ้น 309 สตราตัม และในแต่ละประเภของกิจกรรมได้จำแนกสถานประกอบการตามขนาดของสถานประกอบการ ซึ่งวัดด้วยจำนวนคนทำงานออกเป็น 2 ขนาด หรือ 2 สตราตัมย่อยดังนี้

ขนาดของสถานประกอบการ	1	2
จำนวนคนทำงาน	1-5	6-10

## 1.2 การเลือกตัวอย่าง

ได้ทำการเลือกสถานประกอบการตัวอย่างในแต่ละสตราตัม และสตราตัมย่อย อย่างอิสระต่อกันด้วยวิธีการเลือกตัวอย่างแบบมีระบบ ได้จำนวนสถานประกอบการตัวอย่างทั้งสิ้น 25,234 แห่ง จากทั้งสิ้น 30,512 แห่ง

## 2. สถานประกอบการที่มีจำนวนคนทำงานตั้งแต่ 11 คนขึ้นไป

กำหนดให้ทุกสถานประกอบการเป็นหน่วยตัวอย่าง โดยให้ทำการเจนนับสถานประกอบการทุกแห่งจำนวนทั้งสิ้น 296 แห่ง โดยได้แบ่งสถานประกอบการตามขนาดของสถานประกอบการ ซึ่งวัดด้วยจำนวนคนทำงานออกเป็น 10 ขนาด ดังนี้

ขนาดของสถาน- ประกอบการ	3	4	5	6	7	8	9	10	11	12
จำนวนคนทำงาน	11-15	16-20	21-25	26-30	31-50	51-100	101-200	201-500	501-1,000	>1,000

## 3. สรุป จำนวนสถานประกอบการที่ต้องเจนนับมีทั้งสิ้น 25,234 แห่ง

โครงการสำมะโนธุรกิจและอุตสาหกรรม พ.ศ. 2565 : ธุรกิจทางการค้าและธุรกิจทางการบริการ

วิธีการประมาณผล ระดับจังหวัด

การเสนอผลการสำรวจ ได้เสนอผลในระดับจังหวัด โดยจำแนกตามการประกอบกิจกรรมทางเศรษฐกิจตามการจัดประเภทมาตรฐานอุตสาหกรรมประเทศไทย ปี 2552 (Thailand Standard Industrial Classification: TSIC 2009) ในระดับหมวดย่อย และขนาดของสถานประกอบการ ซึ่งวัดด้วยจำนวนคนทำงาน 8 ขนาด (จากขนาดย่อยของสถานประกอบการ 12 ขนาด) ดังนี้

ขนาดของสถานประกอบการ	1	2	3	4	5	6	7	8
จำนวนคนทำงาน	1-5	6-10	11-15	16-25	26-30	31-50	51-200	> 200

ในการประมาณค่า กำหนดให้

$q = 1, 2, 3, \dots, n'_{jklmp}$  (สถานประกอบการตัวอย่าง)

$p = 1, 2, 3, \dots, 12$  (ขนาดย่อยของสถานประกอบการ)

$m = 1, 2, 3, \dots, 309$  (กิจกรรม)

$l = 1, 2, 3, \dots, 124$  (หมู่ย่อย)

$k = 1, 2, 3, \dots, 75$  (หมู่ใหญ่)

$j = 1, 2, 3, \dots, 27$  (หมวดย่อย)

### 1. การประมาณค่ายอดรวม

1.1 สูตรการประมาณค่ายอดรวมของลักษณะที่ต้องการศึกษา  $X$  สำหรับสถานประกอบการที่มีขนาดย่อยของสถานประกอบการ  $p$  หมวดย่อย  $j$  คือ

$$\hat{X}'_{jp} = \sum_{k=1}^{75} \sum_{l=1}^{124} \sum_{m=1}^{309} \hat{X}'_{jklmp}$$

โดยที่

$\hat{X}'_{jklmp}$  คือ ค่าประมาณยอดรวมของลักษณะที่ต้องการศึกษา  $X$  สำหรับสถานประกอบการที่มีขนาดย่อยของสถานประกอบการ  $p$  กิจกรรม  $m$  หมู่ย่อย  $l$  หมู่ใหญ่  $k$  หมวดย่อย  $j$  ซึ่ง

$$\hat{X}'_{jklmp} = w_{jklmp} \sum_{q=1}^{n_{jklmp}} x_{jklmpq}$$

$x_{jklmpq}$  คือ ค่าของลักษณะที่ต้องการศึกษา  $X$  ของสถานประกอบการตัวอย่าง  $q$  ขนาดย่อยของสถานประกอบการ  $p$  กิจกรรม  $m$  หมู่ย่อย  $l$  หมู่ใหญ่  $k$  หมวดย่อย  $j$

$w_{jklmp}$  คือ ค่าถ่วงน้ำหนักสำหรับสถานประกอบการที่มีขนาดย่อยของสถานประกอบการ  $p$  กิจกรรม  $m$  หมู่ย่อย  $l$  หมู่ใหญ่  $k$  หมวดย่อย  $j$

$$w_{jklmp} = \frac{N_{jklmp}}{n_{jklmp}}$$

$N_{jklmp}$  คือ จำนวนสถานประกอบการทั้งสิ้น สำหรับสถานประกอบการที่มีขนาดย่อยของสถานประกอบการ  $p$  กิจกรรม  $m$  หมู่ย่อย  $l$  หมู่ใหญ่  $k$  หมวดย่อย  $j$

$n_{jklmp}$  คือ จำนวนสถานประกอบการที่แจ่งนับได้ทั้งสิ้น สำหรับสถานประกอบการที่มีขนาดย่อยของสถานประกอบการ  $p$  กิจกรรม  $m$  หมู่ย่อย  $l$  หมู่ใหญ่  $k$  หมวดย่อย  $j$

1.2 สูตรการประมาณค่ายอดรวมของลักษณะที่ต้องการศึกษา  $X$  สำหรับสถานประกอบการในหมวดย่อย  $j$  ของแต่ละขนาดของสถานประกอบการที่ต้องการนำผลเสนอ จำนวน 8 ขนาด คือ

ขนาดของสถานประกอบการ	ค่าประมาณยอดรวม
1-5 คน ( $p=1$ )	$\hat{X}_{j1} = \hat{X}'_{j1}$
6-10 คน ( $p=2$ )	$\hat{X}_{j2} = \hat{X}'_{j2}$
11-15 คน ( $p=3$ )	$\hat{X}_{j3} = \hat{X}'_{j3}$
16-25 คน ( $p=4,5$ )	$\hat{X}_{j4} = \sum_{p=4}^5 \hat{X}'_{jp}$
26-30 คน ( $p=6$ )	$\hat{X}_{j5} = \hat{X}'_{j6}$
31-50 คน ( $p=7$ )	$\hat{X}_{j6} = \hat{X}'_{j7}$
51-200 คน ( $p=8,9$ )	$\hat{X}_{j7} = \sum_{p=8}^9 \hat{X}'_{jp}$
>200 คน ( $p=10,11,12$ )	$\hat{X}_{j8} = \sum_{p=10}^{12} \hat{X}'_{jp}$

## 2. การประมาณค่าความแปรปรวนของยอดรวม

สูตรการประมาณค่าความแปรปรวนของค่าประมาณยอดรวมของลักษณะที่ต้องการศึกษา  $X$  สำหรับสถานประกอบการที่มีจำนวนคนทำงาน 1 – 10 คน ( $p= 1, 2$ ) ขนาดย่อยของสถานประกอบการ  $p$  หมวดย่อย  $j$  คือ

$$V(\hat{X}'_{jp}) \sum_{k=1}^{75} \sum_{l=1}^{124} \sum_{m=1}^{309} V(\hat{X}'_{jklmp})$$

โดยที่

$V(\hat{X}'_{jklmp})$  คือ ค่าประมาณความแปรปรวนของค่าประมาณยอดรวมของลักษณะที่ต้องการศึกษา  $X$  สำหรับสถานประกอบการที่มีขนาดย่อยของสถานประกอบการ  $p$  กิจกรรม  $m$  หมู่ย่อย  $l$  หมู่ใหญ่  $k$  หมวดย่อย  $j$  ซึ่ง

$$V(\hat{X}'_{jklmp}) = N'_{jklmp} (N'_{jklmp} - n'_{jklmp}) \frac{S^2_{jklmp}}{n'_{jklmp}}$$

และ

$$S^2_{jklmp} = \frac{1}{n'_{jklmp} - 1} \left[ \sum_{q=1}^{n'_{jklmp}} x^2_{jklmpq} - \frac{(\sum_{q=1}^{n'_{jklmp}} x_{jklmpq})^2}{n'_{jklmp}} \right]$$

## 3. การประมาณค่าสัมประสิทธิ์การแปรผันของค่าประมาณยอดรวม

สูตรการประมาณค่าสัมประสิทธิ์การแปรผันของค่าประมาณยอดรวมของลักษณะที่ต้องการศึกษา  $X$  สำหรับสถานประกอบการที่มีจำนวนคนทำงาน 1 – 10 คน ( $p=1, 2$ ) ขนาดย่อยของสถานประกอบการ  $p$  หมวดย่อย  $j$

$$cv(\hat{X}'_{jp}) = \sqrt{\frac{V(\hat{X}'_{jp})}{\hat{X}'_{jp}}}$$



ตาราง 1 ค่า C.V. ของคนทำงาน ลูกจ้าง ค่าตอบแทนแรงงาน รายได้จากกิจการดำเนินงาน ค่าใช้จ่ายขั้นกลาง จำนวนคนงานโดยอ้อมธุรกิจ  
TABLE 1 C.V. OF NUMBER OF PERSONS ENGAGED, EMPLOYEES, REMUNERATION, INCOME, INTERMEDIATE CONSUMPTION BY DIVISION OF BUSINESS INDUSTRY

รหัส Code	หมวดหมู่ธุรกิจ	จำนวน		ลูกจ้าง Employees		รายได้ จากกิจการดำเนินงาน Income	ค่าใช้จ่าย ขั้นกลาง Intermediate consumption	Division of business industry
		คนทำงาน Number of persons engaged	จำนวน Number	ค่าตอบแทน แรงงาน Remuneration	ค่าใช้ซ้ำ			
							<b>Total</b>	
45	การขายส่งและการขายปลีก การซ่อมยานยนต์และจักรยายนต์	11.29	21.49	**	**	24.58	Wholesale and retail trade; repair of motor vehicles	
46	การขายส่ง (ยกเว้นยานยนต์และจักรยายนต์)	4.68	14.19	**	**	15.39	Wholesale trade (except of motor vehicles and motorcycle)	
47	การขายปลีก (ยกเว้นยานยนต์และจักรยายนต์)	5.28	12.01	**	**	**	Retail trade (except of motor vehicles and motorcycles)	
55	ที่พักแรม	5.89	8.53	**	**	**	Accommodation	
56	การบริการอาหารและเครื่องดื่ม	10.06	**	**	27.10	**	Food and beverage service activities	
59	การผลิตภาพยนตร์ วิทยุทัศน์ และรายการโทรทัศน์ การบันทึกเสียงลงบนสื่อ และการจัดพิมพ์จำหน่ายหรือ การจัดทำโปรแกรมคอมพิวเตอร์ การให้บริการเกี่ยวกับคอมพิวเตอร์ และกิจกรรมที่เกี่ยวข้อง	*	*	*	*	*	Motion picture, video and television programme production Computer programming, consultancy and related activities	
62	กิจกรรมอสังหาริมทรัพย์	5.06	**	*	**	**	Real estate activities	
68	กิจกรรมทางกฎหมายและการบัญชี	**	**	*	*	**	Legal and accounting activities	
69	กิจกรรมของสำนักงานใหญ่และการบริการให้คำปรึกษาด้านการบริหารจัดการ	*	*	*	*	*	Activities of head offices; management consultancy activity	
70	กิจกรรมด้านสถาปัตยกรรมและวิศวกรรมและการวิเคราะห์ทางเทคนิค	13.38	14.17	*	*	*	Architectural and engineering activities; Advertising and market research	
73	การโฆษณาและการวิจัยตลาด	*	*	*	*	*	Advertising and market research	
74	กิจกรรมทางวิชาชีพ วิทยาศาสตร์ และเทคนิคอื่นๆ	22.40	**	**	**	**	Other professional, scientific and technical activities	
77	กิจกรรมการให้เช่า	16.16	**	**	**	**	Rental and leasing activities	
78	กิจกรรมการจ้างงาน	*	*	*	*	*	Employment activities	
79	กิจกรรมของตัวแทนธุรกิจท่องเที่ยว การจัดทำเที่ยวการบริการสำรอง และกิจกรรมที่เกี่ยวข้อง	*	*	*	*	*	Travel agency, tour operator, reservation service	
80	การบริการรักษาความปลอดภัยและกึ่งสอบสวน	*	*	*	*	*	Security and investigation activities	
81	กิจกรรมการบริการสำหรับอาคารและภูมิทัศน์	3.85	17.92	*	*	*	Services to buildings and landscape activities	
82	การบริการด้านการบริหารและสนับสนุนการดำเนินงานของสำนักงาน และกิจการอื่น ๆ ที่สนับสนุนทางธุรกิจ	11.83	**	**	**	22.88	Office administrative, office support	
90	กิจกรรมการสร้างสรรคดีศิลปะและความบันเทิง	17.78	**	**	25.39	18.07	Creative, arts and entertainment activities	
92	กิจกรรมการพนันและการเสี่ยงโชค	17.77	*	*	*	**	Gambling and betting activities	
93	กิจกรรมด้านการศึกษา ความบันเทิง และการนันทนาการ	*	*	*	*	8.35	Sports activities and amusement and recreation activities	
95	การซ่อมคอมพิวเตอร์และของใช้ส่วนบุคคลและของใช้ในครัวเรือน	9.35	**	*	**	**	Repair of computers and personal and household goods	
96	กิจกรรมบริการส่วนบุคคลอื่น ๆ	8.32	**	*	**	21.80	Other personal service activities	

\* หมายถึง ไม่สามารถคำนวณค่า c.v. ได้ เนื่องจากจำนวนการตอบกลับไม่เพียงพอ

\*\* หมายถึง สามารถคำนวณค่า c.v. ได้ แต่มีค่าสูงเนื่องจากจำนวนการตอบกลับต่ำกว่าขนาดตัวอย่างที่เกินก่อนข้างมาก





[www.nso.go.th](http://www.nso.go.th)