

สำมะโนธุรกิจและอุตสาหกรรม พ.ศ. 2565
ธุรกิจทางการค้าและธุรกิจทางการบริการ
THE 2022 BUSINESS AND INDUSTRIAL CENSUS
BUSINESS TRADE AND SERVICE

จังหวัดสุราษฎร์ธานี
SURAT THANI PROVINCE



สำนักงานสถิติแห่งชาติ

สำนักงานสถิติแห่งชาติ
กระทรวงดิจิทัลเพื่อเศรษฐกิจและสังคม
NATIONAL STATISTICAL OFFICE
MINISTRY OF DIGITAL ECONOMY AND SOCIETY

สำมะโนธุรกิจและอุตสาหกรรม พ.ศ. 2565
(ธุรกิจทางการค้าและธุรกิจทางการบริการ)

จังหวัดสุราษฎร์ธานี

THE 2022 BUSINESS AND INDUSTRIAL CENSUS
(BUSINESS TRADE AND SERVICES)
SURAT THANI PROVINCE



สำนักงานสถิติแห่งชาติ
กระทรวงดิจิทัลเพื่อเศรษฐกิจและสังคม
NATIONAL STATISTICAL OFFICE
MINISTRY OF DIGITAL ECONOMY AND SOCIETY

หน่วยงานเจ้าของเรื่อง

สำนักงานสถิติจังหวัดสุราษฎร์ธานี
อาคารสำนักงานส่วนราชการชั้น 3
ถ.ดอนนกก ต.มะขามเตี้ย อ.เมืองฯ จ.สุราษฎร์ธานี
โทรศัพท์ 0 7728 2580
โทรสาร 0 7728 3044
ไปรษณีย์อิเล็กทรอนิกส์ saraban_surat@nso.mail.go.th

หน่วยงานที่เผยแพร่

กองสถิติพยากรณ์
สำนักงานสถิติแห่งชาติ
ศูนย์ราชการเฉลิมพระเกียรติ 80 พรรษาฯ
อาคารรัฐประศาสนภักดี ชั้น 2
ถนนแจ้งวัฒนะ เขตหลักสี่ กรุงเทพฯ 10210
โทรศัพท์ 0 2141 7498
โทรสาร 0 2143 8132
ไปรษณีย์อิเล็กทรอนิกส์ binfopub@nso.go.th

ปีที่จัดพิมพ์ 2566

จัดพิมพ์โดย สำนักงานสถิติจังหวัดสุราษฎร์ธานี

คำนำ

ภาคการค้า การบริการ และอุตสาหกรรมการผลิตเป็นกิจกรรมทางเศรษฐกิจที่มีความสำคัญ และรับบทบาทเป็นหัวจักรสำคัญในการขับเคลื่อนการเจริญเติบโตทางเศรษฐกิจของประเทศ ทั้งในแง่มูลค่าผลผลิตที่ในแต่ละปีสร้างมูลค่ามากกว่าร้อยละ 50 ของผลิตภัณฑ์มวลรวมในประเทศ (GDP) และก่อให้เกิดการจ้างงานโดยเฉลี่ยไม่ต่ำกว่า 10 ล้านคน แต่ในช่วงระยะเวลา 10 ปีที่ผ่านมาการเติบโตทางเศรษฐกิจของประเทศกลับมีอัตราที่ชะลอตัวลง ส่วนหนึ่งเป็นผลมาจากความสามารถด้านการแข่งขันของผู้ประกอบการที่มีข้อจำกัดในแง่การสร้างมูลค่าเพิ่มที่จะพัฒนาต่อยอดผลิตภัณฑ์ให้มีราคาสูงขึ้น และความเข้มข้นของการใช้เทคโนโลยีและนวัตกรรมใหม่ ๆ ที่เข้ามามีบทบาทมากยิ่งขึ้น นอกจากนี้ ในสถานการณ์ปัจจุบันผู้ประกอบการมีแนวโน้มที่จะต้องเผชิญกับกระแสความท้าทายที่รุนแรงมากยิ่งขึ้น อาทิ ความขัดแย้งทางการค้าโลก และการแพร่ระบาดของโรคติดเชื้อไวรัสโควิด19 เป็นต้น ซึ่งส่งผลให้โครงสร้างทางเศรษฐกิจและสังคมมีการเปลี่ยนแปลงไปจากเดิมอย่างมาก ทุกภาคส่วนที่เกี่ยวข้องจึงต้องเร่งปรับตัว และร่วมมือกันแก้ปัญหาโดยมีความจำเป็นที่จะต้องปรับกฎระเบียบ ปรับโครงสร้างแรงจูงใจ และปรับนโยบายการแข่งขันทางการค้า เพื่อให้ผู้ประกอบการไทยมีความสามารถในการแข่งขันเท่าเทียมต่างประเทศและเติบโตได้ ดังนั้น ข้อมูลสถิติจากสำมะโนธุรกิจและอุตสาหกรรมจึงมีความสำคัญและจำเป็นอย่างยิ่ง เพื่อให้ประเทศมีโครงสร้างพื้นฐานด้านข้อมูลทางเศรษฐกิจสำหรับภาครัฐ และภาคเอกชนใช้เป็นเครื่องมือในการสนับสนุนการกำหนดนโยบาย และวางแผนพัฒนาเศรษฐกิจของประเทศทั้งในระดับประเทศและระดับจังหวัด ตลอดจนยกระดับศักยภาพการเติบโตของเศรษฐกิจไทยได้ในระยะยาว

ในการจัดทำสำมะโนธุรกิจและอุตสาหกรรม พ.ศ. 2565 ได้กำหนดแผนการดำเนินงานเป็น 2 ขั้นตอน คือ ขั้นการเก็บรวบรวมข้อมูลพื้นฐานหรือการนับจุดสถานประกอบการทุกประเภทที่อยู่ในระบบทะเบียนและนอกระบบทะเบียนซึ่งได้ดำเนินการในปี 2564 และขั้นการเก็บรวบรวมข้อมูลรายละเอียดหรือการแจงนับสถานประกอบการที่ได้จากการเก็บรวบรวมข้อมูลพื้นฐาน เฉพาะสถานประกอบการที่ประกอบธุรกิจทางการค้า ธุรกิจทางการบริการ และอุตสาหกรรมการผลิตที่ดำเนินการในปี 2565

สำหรับรายงานฉบับนี้ เป็นรายงานผลในขั้นการเก็บรวบรวมข้อมูลรายละเอียดของสถานประกอบการเฉพาะที่ประกอบธุรกิจทางการค้า และธุรกิจทางการบริการที่มีคนทำงานตั้งแต่ 1 คนขึ้นไป ตามการจัดประเภทมาตรฐานอุตสาหกรรมประเทศไทย ปี 2552 (Thailand Standard Industrial Classification : TSIC 2009) ที่ตั้งอยู่ในจังหวัดสุราษฎร์ธานี ซึ่งได้ดำเนินการเก็บรวบรวมข้อมูลระหว่างเดือนพฤษภาคม – กันยายน 2565

สำนักงานสถิติแห่งชาติ ใคร่ขอขอบคุณผู้ประกอบการและผู้เกี่ยวข้องทุกฝ่ายที่ได้ให้ความร่วมมือในการให้ข้อมูล ซึ่งข้อมูลที่ได้จะเป็นประโยชน์สำหรับผู้ใช้อข้อมูลทั้งภาครัฐบาล ภาคเอกชนและประชาชนต่อไป

บทสรุปผู้บริหาร

จากการที่ทุกประเทศเผชิญกับปัญหาการแพร่ระบาดของโรคติดเชื้อไวรัสโคโรนา-19 ซึ่งได้ส่งผลกระทบต่อโดยตรงต่อการเจริญเติบโตทางเศรษฐกิจ และทำให้โครงสร้างทางเศรษฐกิจเปลี่ยนแปลงไปจากเดิม ดังนั้น ข้อมูลสถิติและสารสนเทศเกี่ยวกับการประกอบธุรกิจและอุตสาหกรรม จึงมีความสำคัญและจำเป็นสำหรับภาครัฐและเอกชนใช้ในการวางแผนและกำหนดนโยบายการพัฒนาเศรษฐกิจทั้งในระดับประเทศและระดับท้องถิ่น เพื่อเพิ่มขีดความสามารถในการแข่งขันทางการค้า และยกระดับศักยภาพการเติบโตของผู้ประกอบการในระยะยาว

สำนักงานสถิติแห่งชาติ ในฐานะหน่วยงานหลักในการจัดทำข้อมูลพื้นฐานด้านเศรษฐกิจและสังคมของประเทศ ได้จัดทำสำมะโนธุรกิจทางการค้าและธุรกิจทางการบริการ และสำมะโนอุตสาหกรรม ทุก 5 - 10 ปี ตามข้อเสนอแนะขององค์การสหประชาชาติ เพื่อให้ประเทศมีข้อมูลพื้นฐานที่สำคัญทางด้านธุรกิจทางการค้า ธุรกิจทางการบริการ และอุตสาหกรรมการผลิตอย่างต่อเนื่อง โดยสำมะโนธุรกิจทางการค้าและธุรกิจทางการบริการได้จัดทำมาแล้ว 4 ครั้ง ในปี 2509 ปี 2531 ปี 2545 และปี 2555 ส่วนสำมะโนอุตสาหกรรมได้จัดทำมาแล้ว 5 ครั้ง ในปี 2507 ปี 2540 ปี 2550 ปี 2555 และปี 2560 สำหรับในปี 2565 นี้ เป็นการครบรอบ 10 ปี ในการจัดทำสำมะโนธุรกิจทางการค้าและธุรกิจทางการบริการ ครั้งที่ 5 และครบรอบ 5 ปี การจัดทำสำมะโนอุตสาหกรรม ครั้งที่ 6 ของประเทศไทย สำนักงานสถิติแห่งชาติจึงได้บูรณาการโครงการสำมะโนดังกล่าวไว้ด้วยกัน ภายใต้ชื่อ “สำมะโนธุรกิจและอุตสาหกรรม พ.ศ. 2565”

ในส่วนของข้อมูลที่น่าสนใจในรายงานฉบับนี้เป็นผลการดำเนินงานกิจการในรอบปี 2564 (1 มกราคม – 31 ธันวาคม 2564) ของสถานประกอบการธุรกิจทางการค้า และธุรกิจทางการบริการที่มีคนทำงานตั้งแต่ 1 คนขึ้นไป ตามการจัดประเภทมาตรฐานอุตสาหกรรมประเทศไทยปี 2552 (Thailand Standard Industrial Classification : TSIC 2009) ได้แก่ การขายส่ง การขายปลีก ที่พักแรม การบริการอาหารและเครื่องดื่ม ข้อมูลข่าวสารและการสื่อสาร กิจกรรมอสังหาริมทรัพย์ กิจกรรมทางวิชาชีพ วิทยาศาสตร์ และเทคนิค กิจกรรมการบริหารและการบริการสนับสนุน ศิลปะ ความบันเทิง และนันทนาการ และ กิจกรรมบริการอื่นๆ ที่ตั้งอยู่ในจังหวัดสุราษฎร์ธานี สรุปได้ดังนี้

ข้อมูลทั่วไปของสถานประกอบการธุรกิจทางการค้าและธุรกิจทางการบริการในจังหวัดสุราษฎร์ธานี

ภาพที่ 1 ภาคธุรกิจ

57,415 แห่ง



ภาพที่ 2 รูปแบบการจัดตั้งตามกฎหมาย



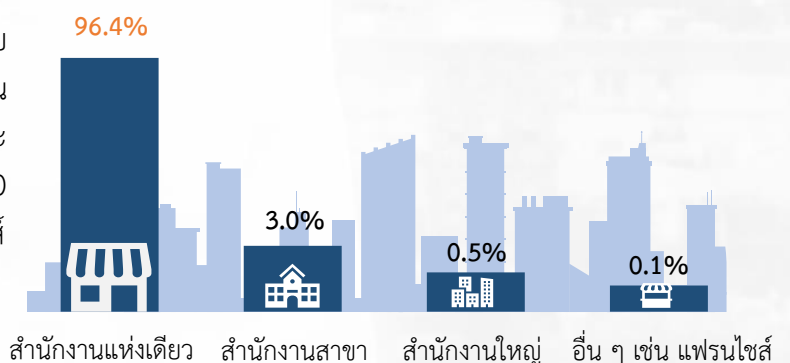
สถานประกอบการ

● ส่วนบุคคล	ร้อยละ 86.5%
● บริษัทจำกัด บริษัทจำกัด (มหาชน)	7.8%
● ห้างหุ้นส่วนจำกัด ห้างหุ้นส่วนสามัญนิติบุคคล	4.5%
● สหกรณ์	0.8%
● วิสาหกิจชุมชน	0.3%
● อื่น ๆ เช่น การรวมกลุ่ม ส่วนราชการ รัฐวิสาหกิจ สมาคม มูลนิธิ	0.1%

จังหวัดสุราษฎร์ธานี มีสถานประกอบการซึ่งจำแนกตามรูปแบบการจัดตั้งตามกฎหมายและหมวดย่อยธุรกิจพบว่าจำนวนสถานประกอบการที่เป็นส่วนบุคคลมีจำนวนมากที่สุด คิดเป็นร้อยละ 86.5 รองลงมาเป็นบริษัทจำกัด (มหาชน) คิดเป็นร้อยละ 7.8 ห้างหุ้นส่วนจำกัด ห้างหุ้นส่วนสามัญนิติบุคคล คิดเป็นร้อยละ 4.5 สหกรณ์ คิดเป็นร้อยละ 0.8 วิสาหกิจชุมชน คิดเป็นร้อยละ 0.3 และอื่น ๆ เช่น การรวมกลุ่ม ส่วนราชการ รัฐวิสาหกิจ สมาคม มูลนิธิ คิดเป็นร้อยละ 0.1 ตามลำดับ

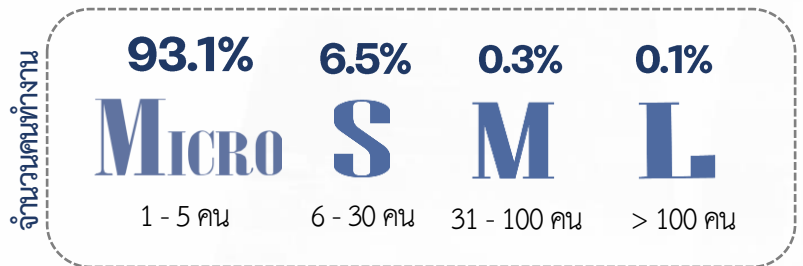
ภาพที่ 3 รูปแบบการจัดตั้งทางเศรษฐกิจ

จำนวนสถานประกอบการซึ่งจำแนกตามรูปแบบการจัดตั้งเศรษฐกิจ พบว่าจำนวนสถานประกอบการที่เป็นสำนักงานแห่งเดียวมีจำนวนมากที่สุด คิดเป็นร้อยละ 96.4 รองลงมาเป็นสำนักงานสาขา คิดเป็นร้อยละ 3.0 สำนักงานใหญ่ คิดเป็นร้อยละ 0.5 อื่น ๆ เช่น แฟรนไชส์ คิดเป็นร้อยละ 0.1 ตามลำดับ

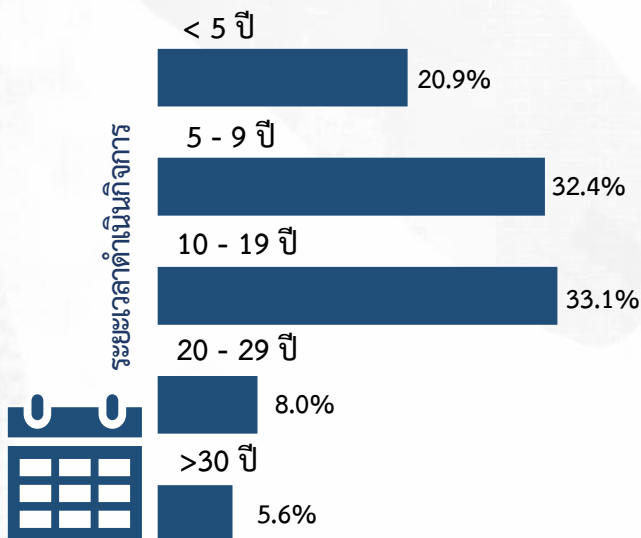


ภาพที่ 4 ขนาดของสถานประกอบการ

จำนวนสถานประกอบการซึ่งจำแนกตามขนาดของสถานประกอบการ พบว่าสถานประกอบการที่มีจำนวนคนทำงาน 1 - 5 คน มีจำนวนมากที่สุด คิดเป็นร้อยละ 93.1 รองลงมาเป็นจำนวนคนทำงาน 6 - 30 คน คิดเป็นร้อยละ 6.5 จำนวนคนทำงาน 31 - 100 คน คิดเป็นร้อยละ 0.3 และจำนวนคนทำงาน 100 คนขึ้นไป คิดเป็นร้อยละ 0.1 ตามลำดับ




ภาพที่ 5 ระยะเวลาการดำเนินงาน



จำนวนสถานประกอบการซึ่งจำแนกตามระยะเวลาดำเนินงาน พบว่าสถานประกอบการที่มีระยะเวลาดำเนินงาน 10 - 19 ปี มีจำนวนมากที่สุด คิดเป็นร้อยละ 33.1 รองลงมา มีระยะเวลาดำเนินกิจการ 5 - 9 ปี คิดเป็นร้อยละ 32.4 มีระยะเวลาดำเนินกิจการ น้อยกว่า 5 ปี คิดเป็นร้อยละ 20.9 มีระยะเวลาดำเนินกิจการ 20 - 29 ปี คิดเป็นร้อยละ 8.0 และน้อยที่สุดคือมีระยะเวลาดำเนินกิจการ 30 ปีขึ้นไป คิดเป็นร้อยละ 5.6 ตามลำดับ

จำนวนคนทำงานและลูกจ้างในสถานประกอบการ

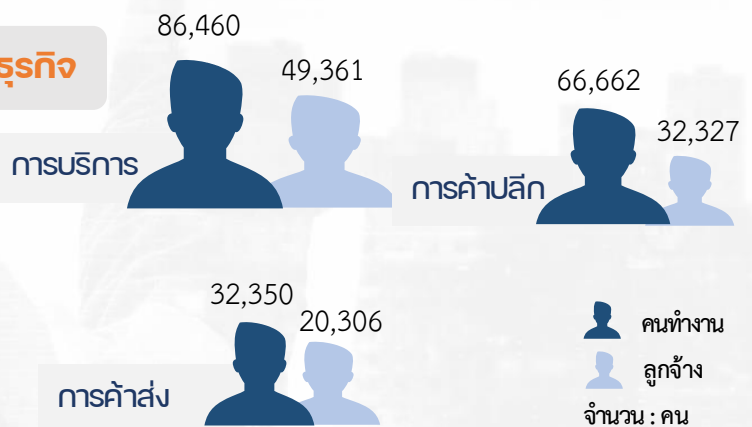
ภาพที่ 6 ขนาดของสถานประกอบการ



จำนวนคนทำงานและลูกจ้างของสถานประกอบการ ซึ่งจำแนกตามขนาดของสถานประกอบการ พบว่าสถานประกอบการที่มีขนาด Micro หรือ 1 - 5 คน มีจำนวนคนทำงานมากที่สุด รองลงมาเป็นสถานประกอบการที่มีขนาด S หรือ 6 - 30 คน รองลงมาเป็นสถานประกอบการที่มีขนาด M หรือ 31- 100 คน และน้อยที่สุดเป็นสถานประกอบการที่มีขนาด L หรือ 100 คนขึ้นไป ตามลำดับ

ภาพที่ 7 ภาครัฐกิจ

จำนวนคนทำงานและลูกจ้างของสถานประกอบการ ซึ่งจำแนกตามภาครัฐกิจ พบว่าสถานประกอบการบริการ มีจำนวนคนทำงานมากที่สุด มีจำนวน 86,460 คน รองลงมาเป็นสถานประกอบการการค้าปลีก มีจำนวน 66,662 คน และน้อยที่สุดเป็นสถานประกอบการการค้าส่ง มีจำนวน 32,350 คน ตามลำดับ



หมายเหตุ : คนทำงาน หมายถึง เจ้าของกิจการหรือหุ้นส่วนที่ทำงานโดยไม่ได้รับค่าจ้าง เงินเดือน และรวมลูกจ้างที่ทำงานในสถานประกอบการ

ค่าตอบแทนแรงงานของสถานประกอบการ

ภาพที่ 8 ขนาดของสถานประกอบการ



ค่าตอบแทนแรงงานของสถานประกอบการซึ่งจำแนกตามขนาดของสถานประกอบการ พบว่าสถานประกอบการที่มีขนาด Micro หรือ 1 - 5 คน มีค่าตอบแทนแรงงานมากที่สุด รองลงมาเป็นสถานประกอบการที่มีขนาด S หรือ 6 - 30 คน รองลงมาเป็นสถานประกอบการที่มีขนาด L หรือ 100 คนขึ้นไป และน้อยที่สุด เป็นสถานประกอบการที่มีขนาด M หรือ 31 - 100 คน ตามลำดับ

ภาพที่ 9 ภาครัฐกิจ

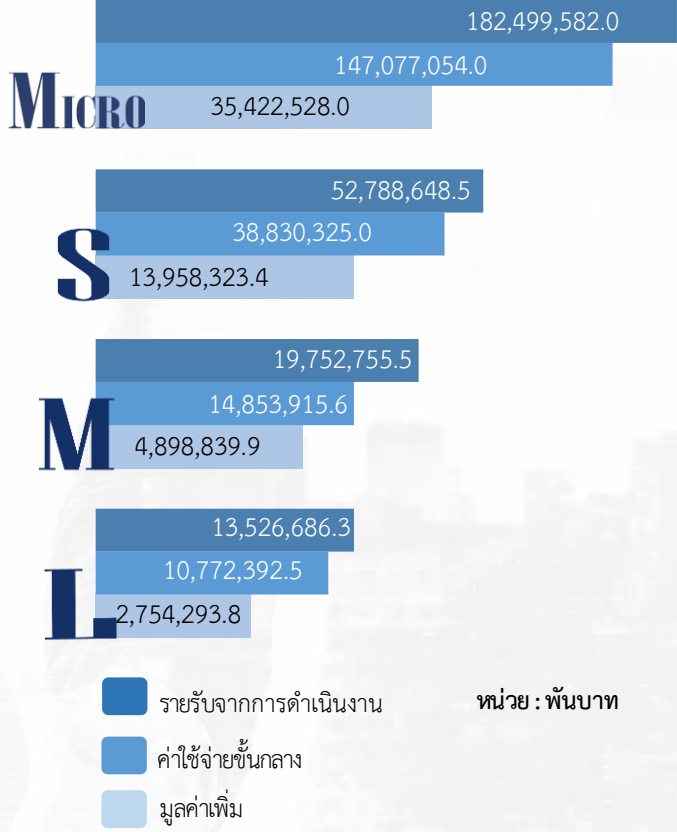


ค่าตอบแทนแรงงานของสถานประกอบการซึ่งจำแนกตามภาครัฐกิจ พบว่าสถานประกอบการบริการ มีจำนวนค่าตอบแทนแรงงานมากที่สุด มีจำนวน 6,952,566.8 พันบาท รองลงมาเป็นสถานประกอบการการค้าปลีก มีจำนวนค่าตอบแทนแรงงาน 4,938,568.8 พันบาท และน้อยที่สุดเป็นสถานประกอบการการค้าส่ง มีจำนวน 3,224,175.6 พันบาท ตามลำดับ

รายรับจากการดำเนินงาน ค่าใช้จ่ายขั้นกลาง และมูลค่าเพิ่มของสถานประกอบการ

ภาพที่ 10 ขนาดของสถานประกอบการ

รายรับจากการดำเนินงาน ค่าใช้จ่ายขั้นกลาง และมูลค่าเพิ่มของสถานประกอบการซึ่งจำแนกตามขนาดของสถานประกอบการ พบว่าสถานประกอบการที่มีขนาด Micro หรือ 1 - 5 คน มีรายรับมากที่สุด รองลงมาเป็นสถานประกอบการที่มีขนาด S หรือ 6 - 30 คน รองลงมาเป็นสถานประกอบการที่มีขนาด M หรือ 31 - 100 คน และน้อยที่สุดเป็นสถานประกอบการที่มีขนาด L หรือ 100 คนขึ้นไป ตามลำดับ



ภาพที่ 11 ภาคธุรกิจ

รายรับจากการดำเนินงาน ค่าใช้จ่ายขั้นกลาง และมูลค่าเพิ่มของสถานประกอบการซึ่งจำแนกตามภาคธุรกิจ พบว่าสถานประกอบการการค้าปลีก มีจำนวนรายรับมากที่สุด มีจำนวน 169,427,130.6 พันบาท รองลงมาเป็นสถานประกอบการการค้าส่ง มีจำนวนค่าตอบแทนแรงงาน 65,459,548.1 พันบาท และน้อยที่สุดเป็นสถานประกอบการบริการ มีจำนวน 33,506,486.5 พันบาท ตามลำดับ



สารบัญ

	ฉ
	หน้า
คำนำ	ค
บทสรุปผู้บริหาร	จ
สารบัญภาพ	ฐ
สารบัญตาราง	ฒ
บทที่ 1	บทนำ
	1
	1.1 ความเป็นมา 3
	1.2 วัตถุประสงค์ 3
	1.3 ประโยชน์ที่คาดว่าจะได้รับ 4
บทที่ 2	ระเบียบวิธีสถิติ
	5
	2.1 ประชากร 7
	2.2 เวลาอ้างอิง 7
	2.3 คำนียาม 7
	2.4 แผนการเลือกตัวอย่าง 23
	2.5 รายการข้อมูลที่เก็บ 23
	2.6 การเก็บรวบรวมข้อมูล 23
	2.7 การประมวลผลข้อมูล 24
	2.8 การนำเสนอผลข้อมูล 24
	2.9 ความคลาดเคลื่อน 24
	2.10 การปิดตัวเลข 24
บทที่ 3	ผลการสำมะโน
	25
	3.1 ข้อมูลทั่วไปของสถานประกอบการ 27
	3.2 ข้อมูลการดำเนินกิจการของสถานประกอบการ 31
	3.3 ผลกระทบจากสถานการณ์การแพร่ระบาดของโรคติดเชื้อไวรัส โควิด 19 38
	3.4 ความคิดเห็นและข้อเสนอแนะของสถานประกอบการ 40
ภาคผนวก	
	ภาคผนวก ก ตารางสถิติ 43
	ภาคผนวก ข แผนการเลือกตัวอย่างและวิธีการประมาณผล 161

สารบัญภาพ

ภาพที่ 1	ร้อยละของแนวทางการแก้ไขปัญหาของสถานประกอบการที่ได้รับผลกระทบจากสถานการณ์การแพร่ระบาดของโรคติดเชื้อไวรัสโควิด 19	39
ภาพที่ 2	ร้อยละของการฟื้นตัวของสถานประกอบการโดยเปรียบเทียบสัดส่วนรายรับในปี 2565 กับรายรับในปี 2562	40
ภาพที่ 3	ร้อยละของสถานประกอบการธุรกิจฯ ที่มีปัญหาและอุปสรรคในการดำเนินกิจการ	41
ภาพที่ 4	ร้อยละของสถานประกอบการธุรกิจฯ ที่ต้องการความช่วยเหลือจากหน่วยงานของรัฐ	42

สารบัญตาราง

ค

หน้า

ตาราง ก	จำนวนและร้อยละของสถานประกอบการ จำแนกตามขนาดของสถานประกอบการและหมวดย่อยธุรกิจ	28
ตาราง ข	จำนวนและร้อยละของสถานประกอบการ จำแนกตามลักษณะของสถานประกอบการ	30
ตาราง ค	จำนวนและร้อยละของพนักงาน ลูกจ้าง ค่าตอบแทนแรงงาน และค่าตอบแทนแรงงานของลูกจ้างเฉลี่ยต่อคนต่อปี จำแนกตามขนาดของสถานประกอบการและหมวดย่อยธุรกิจ	33
ตาราง ง	รายได้จากการดำเนินงาน ค่าใช้จ่ายชั้นกลาง มูลค่าเพิ่ม และมูลค่าเพิ่มต่อรายได้จากการดำเนินงาน จำแนกตามขนาดของสถานประกอบการและหมวดย่อยธุรกิจ	35
ตาราง จ	รายได้จากการดำเนินงาน มูลค่าเพิ่มเฉลี่ยต่อสถานประกอบการ และต่อพนักงาน จำแนกตามขนาดของสถานประกอบการและหมวดย่อยธุรกิจ	37
ตาราง ฉ	ร้อยละของสถานประกอบการ จำแนกตามระดับของผลกระทบที่ได้รับจากสถานการณ์การแพร่ระบาดของโรคติดเชื้อไวรัสโคโรนา 19 ใน ปี 2564 และ ปี 2565	38



บทที่ 1

บทนำ



บทที่ 1 บทนำ

1.1 ความเป็นมา

สำนักงานสถิติแห่งชาติ ได้จัดทำสำมะโนธุรกิจทางการค้าและธุรกิจทางการบริการ และสำมะโนอุตสาหกรรมทุก 5 - 10 ปี ตามข้อเสนอแนะขององค์การสหประชาชาติ เพื่อให้ประเทศมีข้อมูลพื้นฐานที่สำคัญทางด้านธุรกิจทางการค้า ธุรกิจทางการบริการ และอุตสาหกรรมการผลิตอย่างต่อเนื่อง โดยสำมะโนธุรกิจทางการค้าและธุรกิจทางการบริการได้จัดทำมาแล้ว 4 ครั้ง ในปี 2509 ปี 2531 ปี 2545 และ ปี 2555 ส่วนสำมะโนอุตสาหกรรมได้จัดทำมาแล้ว 5 ครั้ง ในปี 2507 ปี 2540 ปี 2550 ปี 2555 และปี 2560 โดยตั้งแต่ปี 2555 สำนักงานสถิติแห่งชาติได้มีการปรับระยะเวลาการจัดทำสำมะโนอุตสาหกรรมเป็นประจำทุก 5 ปี เนื่องจากหน่วยงานหลักด้านเศรษฐกิจของประเทศ ได้แก่ สำนักงานสภาพัฒนาการเศรษฐกิจและสังคมแห่งชาติ กระทรวงพาณิชย์ สำนักงานเศรษฐกิจอุตสาหกรรม และธนาคารแห่งประเทศไทย ได้ขอให้สำนักงานสถิติแห่งชาติ ปรับเปลี่ยนระยะเวลาการจัดทำสำมะโนอุตสาหกรรมจากทุก 10 ปี เป็นจัดทำทุก 5 ปี เนื่องจากความผันผวนของเศรษฐกิจโลกทำให้โครงสร้างการดำเนินธุรกิจและอุตสาหกรรมมีการเปลี่ยนแปลงอย่างรวดเร็ว จึงมีความจำเป็นต้องใช้ข้อมูลที่ทันสมัยเพื่อใช้ในการวิเคราะห์และติดตามสถานการณ์ด้านเศรษฐกิจของประเทศและภูมิภาค ประกอบกับประเทศต่าง ๆ ส่วนใหญ่ได้มีการจัดทำสำมะโนด้านเศรษฐกิจทุก 5 ปี ดังนั้น ในปี 2555 ซึ่งครบรอบ 10 ปี ในการจัดทำสำมะโนธุรกิจทางการค้าและธุรกิจทางการบริการ และครบรอบ 5 ปี การจัดทำสำมะโนอุตสาหกรรม สำนักงานสถิติแห่งชาติ จึงได้บูรณาการโครงการสำมะโนดังกล่าวไว้ด้วยกัน ภายใต้ชื่อ “สำมะโนธุรกิจและอุตสาหกรรม”

สำหรับในปี 2565 นี้ จะครบรอบในการจัดทำสำมะโนธุรกิจทางการค้าและธุรกิจทางการบริการครั้งที่ 5 และสำมะโนอุตสาหกรรม ครั้งที่ 6 ของประเทศไทย สำนักงานสถิติแห่งชาติจึงกำหนดแผนการบูรณาการโครงการฯ ไว้ด้วยกันอีกครั้ง

1.2 วัตถุประสงค์

โครงการสำมะโนธุรกิจและอุตสาหกรรม พ.ศ. 2565 มีวัตถุประสงค์ ดังนี้

1.2.1 เพื่อเก็บรวบรวมข้อมูลพื้นฐานที่แสดงให้เห็นโครงสร้าง และการกระจายตัวของสถานประกอบการประเภทต่าง ๆ เช่น สถานประกอบการในอุตสาหกรรมการผลิต ธุรกิจทางการค้า ธุรกิจทางการบริการ การก่อสร้าง การขนส่งทางบก สถานที่เก็บสินค้า และกิจกรรมด้านข้อมูลข่าวสารและการสื่อสาร เป็นต้น

1.2.2 เพื่อเก็บรวบรวมรายละเอียดการดำเนินงานของสถานประกอบการเกี่ยวกับจำนวนและขนาดของสถานประกอบการ ประเภทธุรกิจและอุตสาหกรรม จำนวนคนทำงาน ลูกจ้าง ค่าตอบแทนแรงงาน ค่าใช้จ่ายในการผลิตและดำเนินงาน มูลค่าขายผลผลิตและรายรับ ส่วนเปลี่ยนแปลงของวัตถุดิบ และสินค้าคงเหลือ มูลค่าของสินทรัพย์ถาวรของสถานประกอบการ เป็นต้น

1.3 ประโยชน์ที่คาดว่าจะได้รับ

ข้อมูลที่ได้จะเป็นประโยชน์สำหรับผู้ใช้อข้อมูลทั้งในภาครัฐบาลและเอกชนที่สำคัญ ดังนี้

ภาครัฐ :

- 1.3.1 ใช้ในการวางแผนและกำหนดนโยบายการพัฒนาเศรษฐกิจทั้งในระดับประเทศและระดับท้องถิ่น เพื่อเสริมสร้างศักยภาพของผู้ประกอบการให้สามารถแข่งขันได้ในภูมิภาคอาเซียนและเวทีการค้าโลก
- 1.3.2 ใช้ในการจัดทำดัชนีชี้วัดภาวะเศรษฐกิจและภาวะการณ์การดำเนินกิจการ เช่น ผลิตภัณฑ์มวลรวม ตารางปัจจัยการผลิตและผลผลิตของประเทศ สัดส่วนแรงงานในภาคธุรกิจและอุตสาหกรรม เป็นต้น
- 1.3.3 ใช้ในการจัดทำแผนวิเคราะห์สถานการณ์ในการส่งเสริมวิสาหกิจขนาดกลางและขนาดย่อม (SMEs) ของประเทศ
- 1.3.4 ใช้ประกอบการพิจารณากำหนดนโยบาย ออกกฎหมาย และมาตรการต่าง ๆ เพื่อส่งเสริมและกำหนดทิศทางของภาคเอกชนให้เป็นไปตามแนวนโยบายที่กำหนดไว้
- 1.3.5 เป็นข้อมูลพื้นฐานในการวางแผนจัดหาโครงสร้างพื้นฐาน (Infrastructure) เพื่อสนับสนุนผู้ประกอบการ
- 1.3.6 ใช้ในการพัฒนาระบบข้อมูลเพื่อการวางแผนเตือนภัยทางเศรษฐกิจและสังคม
- 1.3.7 ใช้ประโยชน์ในทางสถิติเพื่อจัดทำกรอบตัวอย่าง (Sampling Frame) สำหรับการเก็บรวบรวมข้อมูลจากสถานประกอบการของหน่วยสถิติต่าง ๆ

ภาคเอกชน :

- 1.3.8 ผู้ประกอบการใช้ข้อมูลพื้นฐานและข้อมูลการดำเนินกิจการเป็นเครื่องมือสำหรับการวิเคราะห์สถานการณ์ด้านเศรษฐกิจ รวมทั้งการวางแผนตัดสินใจเกี่ยวกับการลงทุนขยายกิจการ/สาขาบริหารและควบคุมการดำเนินกิจการในด้านต่าง ๆ ให้มีประสิทธิภาพยิ่งขึ้น
- 1.3.9 ใช้ข้อมูลเป็นฐานเพื่อเปรียบเทียบ (Benchmark) ผลการดำเนินงานของตนเองกับกิจการอื่น ๆ ในธุรกิจประเภทเดียวกัน
- 1.3.10 สำหรับนักวิชาการ นักวิจัย และสถาบันการศึกษา นำไปศึกษาวิเคราะห์ต่อยอดสร้างนวัตกรรม เพื่อสนับสนุนส่งเสริม และพัฒนาธุรกิจและอุตสาหกรรมที่อยู่ในความสนใจและเรื่องต่าง ๆ ที่เกี่ยวข้อง



บทที่ 2

ระเบียบวิธีสถิติ

Unit 2 ระเบียบวิธีสถิติ

2.1 ประชากร

สถานประกอบการที่อยู่ในขอบข่ายสำมะโนครั้งนี้ ได้แก่ สถานประกอบการที่ดำเนินกิจการเกี่ยวกับธุรกิจการค้าส่ง การค้าปลีกและการบริการ ตามการจัดประเภทมาตรฐานอุตสาหกรรมประเทศไทย ปี 2552 (Thailand Standard Industrial Classification : TSIC 2009)

คุ่มรวมสถานประกอบการธุรกิจทางการค้าและธุรกิจทางการบริการ ที่มีคนทำงานตั้งแต่ 1 คนขึ้นไป ทุกแห่งที่ตั้งอยู่ในเขตเทศบาลและนอกเขตเทศบาล ทั่วประเทศ

2.2 เวลาอ้างอิง

ข้อมูลที่เกี่ยวข้องรวบรวมเป็นข้อมูลของสถานประกอบการที่ดำเนินกิจการในรอบปี 2564 (ระหว่าง 1 มกราคม ถึง 31 ธันวาคม 2564)

2.3 คำนิยาม

2.3.1 หน่วยแฉงนับ

ในการสำรวจครั้งนี้หน่วยแฉงนับ คือ สถานประกอบการธุรกิจทางการค้าและธุรกิจทางการบริการตามรายชื่อที่ปรากฏอยู่ในบัญชีรายชื่อสถานประกอบการตัวอย่าง

2.3.2 สถานประกอบการ

หมายถึง สถานที่หรือส่วนของสถานที่ ที่ใช้ในการดำเนินกิจกรรมทางเศรษฐกิจและมีที่ตั้งที่แน่นอน ไม่ว่ากิจการนั้นจะดำเนินงานโดยบุคคลที่เป็นเจ้าของหรือควบคุมกิจการโดยนิติบุคคลก็ตาม การนับจำนวนสถานประกอบการให้พิจารณา ดังนี้

1) กรณีที่สถานประกอบการมีการดำเนินกิจกรรมทางเศรษฐกิจมากกว่า 1 ประเภท ในสถานที่ตั้งแห่งเดียวกัน เช่น ทำการผลิตและขายส่ง หรือขายปลีก หรือประกอบธุรกิจที่พักแรมและร้านอาหาร โดยดำเนินการอยู่ในสถานที่ตั้งแห่งเดียวกัน และการดำเนินการของแต่ละประเภท มีระบบบัญชี แยกจากกัน โดยสามารถแยกจำนวนคนทำงานจากกันได้โดยเด็ดขาด ให้นับกิจการแต่ละประเภทเป็นแต่ละสถานประกอบการ แต่ถ้าไม่สามารถแยกบัญชีฯ ได้ ให้นับรวมเป็นหนึ่งสถานประกอบการ

2) กรณีที่สถานประกอบการมีสถานที่ดำเนินการหลายแห่งตั้งอยู่ในสถานที่ต่างกัน ให้นับแต่ละแห่งเป็นหนึ่งสถานประกอบการ

2.3.3 สถานประกอบการธุรกิจทางการค้าและธุรกิจทางการบริการ

หมายถึง สถานประกอบการที่ดำเนินกิจการหลักเกี่ยวกับการขายส่ง ขายปลีกสินค้าขายอาหาร ที่เตรียมไว้สำหรับบริโภคและการอำนวยความสะดวกในเรื่องที่พักอาศัย รวมทั้งการดำเนินกิจการเกี่ยวกับการให้เช่า และการจัดการด้านอสังหาริมทรัพย์ บริการด้านธุรกิจและธุรกิจอื่น ๆ

2.3.4 การจัดจำแนกประเภทธุรกิจ

การจัดทำสำมะโนธุรกิจและอุตสาหกรรม พ.ศ. 2565 ได้จัดจำแนกสถานประกอบการที่ดำเนินกิจการเกี่ยวกับธุรกิจทางการค้าและธุรกิจทางการบริการ ตามการจัดประเภทมาตรฐานอุตสาหกรรมประเทศไทย ปี 2552 (Thailand Standard Industrial Classification: TSIC 2009) ซึ่งสถานประกอบการธุรกิจจัดอยู่ในประเภท G, I, J, L, M, N, R และ S

โครงสร้างรหัสประเภทธุรกิจ เป็นดังนี้

หมวดใหญ่ ได้แก่ กลุ่มอุตสาหกรรมที่ใหญ่ที่สุดซึ่งจัดประเภทอุตสาหกรรมที่มีลักษณะที่คล้ายกันเข้าไว้ในกลุ่มเดียวกันใช้แทนด้วยตัวอักษรภาษาอังกฤษ คือ หมวดใหญ่ G, I, J, L, M, N, R และ S ดังนี้

หมวดใหญ่ G : การขายส่ง และการขายปลีก การซ่อมยานยนต์และจักรยานยนต์ (เฉพาะรหัส 45101-47991 ไม่รวมหมู่ใหญ่ 478 แผงลอย และกิจกรรม 47999 เร่ขายสินค้า)

หมวดใหญ่ I : ที่พักแรม และบริการด้านอาหาร (ไม่รวมกิจกรรม 56102 56103 56303 และ 56304)

หมวดใหญ่ J : ข้อมูลข่าวสารและการสื่อสาร (เฉพาะหมวดย่อย 59 60 62 และ 63)

หมวดใหญ่ L : กิจกรรมอสังหาริมทรัพย์ (เฉพาะรหัส 68101-68202)

หมวดใหญ่ M : กิจกรรมทางวิชาชีพ วิทยาศาสตร์ และเทคนิค (เฉพาะรหัส 69100-74909)

หมวดใหญ่ N : กิจกรรมการบริหาร และการบริการสนับสนุน (เฉพาะรหัส 77101-82990)

หมวดใหญ่ R : ศิลปะ ความบันเทิง และนันทนาการ (เฉพาะหมวดย่อย 90 92 และ 93)

หมวดใหญ่ S : กิจกรรมบริการด้านอื่น ๆ (เฉพาะรหัส 95110-96309)

หมวดย่อย ได้แก่ กลุ่มอุตสาหกรรมซึ่งแบ่งเป็นกลุ่มย่อยจากหมวดใหญ่ ใช้แทนด้วยเลขรหัส 2 ตัวแรก คือตั้งแต่รหัส 45-47 55-56 59-60 62-63 68 69-74 77-82 90 92-93 95-96 รวม 27 หมวดย่อย

หมู่ใหญ่ ได้แก่ กลุ่มอุตสาหกรรมซึ่งแบ่งเป็นกลุ่มย่อยจากหมวดย่อย ใช้แทนด้วยเลขรหัส 3 ตัวแรก คือตั้งแต่รหัส 451-454 461-469 471-479 551-559 561-563 591-592 601-602 620-639 681-682 691-692 701-702 711-749 771-799 801-803 811-829 900 920-932 951-952 961-963 รวม 75 หมู่ใหญ่

หมู่ย่อย ได้แก่ กลุ่มอุตสาหกรรมซึ่งแบ่งเป็นกลุ่มย่อยจากหมู่ใหญ่ ใช้แทนด้วยเลขรหัส 4 ตัวแรก คือตั้งแต่รหัส 4510-4540 4610-4690 4711-4799 5510-5590 5610-5630 5911-5920 6010-6020 6201-6399 6810-6820 6910-6920 7010-7020 7110-7490 7710-7990 8010-8030 8110-8299 9000 9200-9329 รวม 124 หมู่ย่อย

กิจกรรม ได้แก่ กลุ่มอุตสาหกรรมที่ย่อยที่สุดที่มีลักษณะคล้ายกัน ใช้แทนด้วยเลขรหัส 5 ตัว คือตั้งแต่รหัส 45101-45405 46101-46900 47111-47749 47911-47991 55101 55102 55103 55109 55200 55901 55909 56101 56210-56302 59111-59203 60101-60203 62011-63990 68101-68202 69100-74909 77101-82990 90001-90002 92001-93299 95110-96309 รวม 309 กิจกรรม

หมวดย่อย 45 การขายส่งและการขายปลีก การซ่อมแซมยานยนต์และรถจักรยานยนต์ ในหมวดย่อยนี้ ได้แก่

การดำเนินกิจกรรมทั้งหมด (ยกเว้นการผลิตและการให้เช่า) ที่เกี่ยวข้องกับยานยนต์และจักรยานยนต์ รวมถึงรถบรรทุก เช่น การขายส่ง และขายปลีกยานยนต์ รถจักรยานยนต์ทั้งใหม่และที่ใช้แล้ว รวมทั้งการบำรุงรักษาและการซ่อมแซม การขายอะไหล่ และชิ้นส่วนอุปกรณ์สำหรับยานยนต์ และจักรยานยนต์ รวมทั้งการดำเนินกิจการที่เกี่ยวข้องกับตัวแทนขายส่งหรือขายปลีกยานยนต์ รวมถึงการล้าง การขัดเงายานยนต์ อยู่ซ่อมรถยนต์ ฯลฯ

หมวดย่อย 46 การขายส่ง ในหมวดย่อยนี้ได้แก่

การขายส่งที่ดำเนินงานด้วยตนเองหรือทำโดยได้รับค่าตอบแทนหรือตามสัญญาจ้าง (การขายเพื่อค่าคอมมิชชั่น/ ค่านายหน้า) ซึ่งเกี่ยวกับการขายส่งภายในประเทศและระหว่างประเทศ (นำเข้า/ ส่งออก)

การขายส่ง คือ การขายต่อ (การขายสินค้าที่ไม่มีการเปลี่ยนแปลงสภาพสินค้า) สินค้าใหม่และที่ใช้แล้วให้แก่ผู้ขายปลีก หรือการค้าแบบธุรกิจสู่ธุรกิจ เช่น ขายให้กับผู้ใช้ในงาน อุตสาหกรรมพาณิชย์กรรม สถาบัน หรือผู้ใช้งานในวิชาชีพ หรือขายต่อให้กับผู้ขายส่งรายอื่น ๆ หรือ บุคคล/ บริษัทที่ทำหน้าที่ตัวแทนหรือนายหน้า ซื้อขายสินค้า ประเภทของธุรกิจที่สำคัญ ได้แก่ พ่อค้าขายส่ง คือ ผู้ขายส่งที่ดำเนินกิจการซื้อ และขายสินค้าของตนเอง เช่น พ่อค้าขายส่ง ผู้แทนจำหน่ายสินค้าอุตสาหกรรม ผู้ส่งสินค้าออก ผู้นำเข้าสินค้า และการรวมกลุ่มสหกรณ์เพื่อซื้อสินค้า สาขาและสำนักงานขาย (ไม่ใช่ร้านค้าปลีก) ซึ่งมีหน่วยผลิตหรือเหมืองแร่ (ที่แยกตัวออกมาต่างหาก) เป็นผู้ควบคุมดูแล โดยมีวัตถุประสงค์เพื่อการจำหน่ายสินค้า และแทบจะไม่เคยส่งสินค้าเพื่อให้โรงงานหรือแหล่งผลิตส่งสินค้าให้โดยตรง ทั้งนี้รวมถึงนายหน้าซื้อขายสินค้า การขายเพื่อนายหน้าและตัวแทนจำหน่าย และกลุ่มผู้ประกอบการ ผู้ซื้อและกลุ่มสหกรณ์ซึ่ง ดำเนินการเกี่ยวกับการจำหน่ายผลิตภัณฑ์เกษตรออกสู่ตลาด ผู้ขายส่งมักทำการรวบรวมสินค้าในปริมาณมากมาคัดแยกขนาดและคัดคุณภาพสินค้า นำสินค้ามาจัดแบ่งและทำการบรรจุหีบห่อใหม่เพื่อจำหน่ายต่อ เช่น ร้านขายยาที่ดำเนินกิจกรรมเก็บสินค้าแช่เย็น จัดส่ง และจัดวางสินค้า ทำการส่งเสริมการขายให้แก่ลูกค้าและออกแบบฉลาก

หมวดย่อย 47 การขายปลีก (ไม่รวม หมู่ใหญ่ 478 แผงลอยและกิจกรรม 47999 เร่ขายสินค้า) ในหมวดย่อยนี้ ได้แก่

การนำสินค้าใหม่และสินค้าใช้แล้วมาขายต่อให้แก่ประชาชนทั่วไป (สินค้าที่นำมาขายไม่มีการเปลี่ยนแปลงสภาพ) เพื่อการบริโภคหรือใช้ประโยชน์ส่วนบุคคลหรือครัวเรือน โดยขายสินค้าผ่านทางช่องทางการจำหน่ายต่าง ๆ เช่น ร้านค้า ห้างสรรพสินค้า การส่งสินค้าทางไปรษณีย์ สหกรณ์ผู้บริโภค ฯลฯ

หมวดย่อย 55 ที่พักแรม ในหมวดย่อยนี้ ได้แก่

การให้บริการที่พักระยะสั้นแก่นักเดินทางและนักท่องเที่ยว รวมถึงการบริการที่พักระยะยาว สำหรับนักเรียน/นักศึกษา พนักงาน และบุคคลอื่นที่คล้ายกัน ซึ่งบางแห่งอาจให้บริการเฉพาะที่พักระยะที่

บางแห่งให้บริการทั้งที่พัก อาหาร และ/ หรือสิ่งอำนวยความสะดวกเพื่อการนันทนาการ เช่น โรงแรม โมเต็ล หอพัก ห้องพักภายในบ้าน เกสต์เฮาส์ที่พักแรมเยาวชนที่พักชั่วคราว เป็นต้น

หมวดย่อย 56 การบริการอาหาร (ไม่รวมกิจกรรม 56102 56103 56303 และ 56304) ในหมวดย่อยนี้ ได้แก่

กิจกรรมการขายอาหารและเครื่องดื่มที่จัดเตรียมไว้พร้อมที่จะบริโภคได้ทันทีไม่ว่าจะเป็นร้านอาหารทั่วไป ร้านอาหารแบบบริการตนเอง หรือร้านอาหารแบบนำไปบริโภคนอกสถานที่ ไม่ว่าจะมีที่ตั้งถาวรหรือชั่วคราว มีที่นั่งหรือไม่มีที่นั่งก็ตาม สิ่งสำคัญของกิจกรรมในหมวดย่อยนี้คือ อาหารหรือเครื่องดื่มนั้นต้องทำการจัดเตรียมไว้เพื่อให้พร้อมที่จะบริโภคได้ทันที

โดยที่อาหารและเครื่องดื่มพร้อมบริโภคได้ทันที หมายถึง อาหารที่เมื่อลูกค้าได้รับไปแล้วสามารถบริโภคได้ทันที โดยไม่ต้องทำอะไรเพิ่มเพื่อให้อาหารนั้นบริโภคได้ และผู้ขายอาหารมีการดำเนินกิจกรรมอย่างใดอย่างหนึ่งต่อไปนี้ ณ สถานที่ขาย

1. มีการอุ่นหรือปรุงอาหาร/เครื่องดื่มด้วยความร้อนให้กับลูกค้าเพื่อนำไปบริโภคได้ทันที โดยที่ลูกค้าที่ซื้อไปรับประทานไม่ต้องให้ร้อนหรืออุ่นอีก
2. มีการนำส่วนผสมอาหารตั้งแต่ 1 อย่างขึ้นไปมาผสมกันเพื่อให้เป็นอาหาร/เครื่องดื่ม
3. ผู้ขายได้จัดเตรียมอุปกรณ์การกินอาหาร/เครื่องดื่มใส่ให้ (เช่น ถาดบรรจุ จาน มีด ช้อน ส้อม แก้ว ถ้วย หลอด) เพื่อให้ผู้ซื้อสามารถบริโภคได้ทันที
4. มีสิ่งอำนวยความสะดวก (เช่น โต๊ะ เก้าอี้ ม้านั่ง ชุมน เคาน์เตอร์ หรือ สิ่งอำนวยความสะดวกอื่น ๆ เป็นต้น) สำหรับให้ลูกค้าสามารถบริโภคอาหารได้ ณ สถานที่ขายหรือตั้งอยู่บริเวณใกล้เคียงกับสถานที่ขายอาหาร/เครื่องดื่ม

หมวดย่อย 59 การผลิตภาพยนตร์ วิดิทัศน์ และรายการโทรทัศน์ การบันทึกเสียงลงบนสื่อ และการจัดพิมพ์ จำหน่ายหรือเผยแพร่ดนตรี ในหมวดย่อยนี้ ได้แก่

กิจกรรมการผลิตภาพยนตร์ทั้งที่ฉายและไม่ได้ฉายในโรงภาพยนตร์ ไม่ว่าจะบันทึกลงบนแผ่นฟิล์ม เทปวีดิทัศน์ หรือดีวีดี เพื่อที่จะนำไปฉายในโรงภาพยนตร์หรือเพื่อออกอากาศทางโทรทัศน์ กิจกรรมสนับสนุน เช่น การลำดับภาพยนตร์ การตัดต่อภาพยนตร์ การพากย์ภาพยนตร์ ฯลฯ การเผยแพร่/จำหน่ายภาพยนตร์ให้แก่อุตสาหกรรมอื่น ๆ การฉายภาพยนตร์ รวมถึงการซื้อและขายสิทธิ์การเผยแพร่/จำหน่ายภาพยนตร์ นอกจากนี้ยังรวมถึง กิจกรรมบันทึกเสียงลงสื่อ เช่น การผลิตสื่อบันทึกเสียง ต้นฉบับ การวางจำหน่ายการส่งเสริมและเผยแพร่ การจัดพิมพ์จำหน่ายหรือเผยแพร่ดนตรี รวมถึงกิจกรรมบริการบันทึกเสียงในห้องบันทึกเสียงหรือสถานที่อื่น ๆ เป็นต้น

หมวดย่อย 60 การจัดผังรายการและการแพร่ภาพกระจายเสียง ในหมวดย่อยนี้ ได้แก่

กิจกรรมการสร้างสรรค์เนื้อหาและการได้มาของสิทธิ์ในการเผยแพร่และการแพร่ภาพกระจายเสียงทางวิทยุ โทรทัศน์ออกอากาศและการจัดผังรายการทางวิทยุและโทรทัศน์ ตามรายการบันเทิง รายการข่าว รายการสนทนา และที่คล้ายกัน การแพร่ภาพกระจายเสียงข้อมูลร่วมกันทั้งทางวิทยุหรือโทรทัศน์ผ่านทางเทคโนโลยีต่าง ๆ เช่น ทางอากาศ ทางดาวเทียม ทางเครือข่ายเคเบิล หรือทางอินเทอร์เน็ต รวมถึงการผลิตรายการ เป็นต้น (ที่มีรูปแบบรายการที่ค่อนข้างจำกัด เช่น รายการข่าว รายการกีฬา รายการเพื่อการศึกษา หรือรายการสำหรับเด็ก) เพื่อให้บุคคลที่สามนำรายการดังกล่าวไปแพร่ภาพกระจายเสียงให้แก่ลูกค้าเฉพาะกลุ่ม ซึ่งเป็นผู้บอกรับเป็นสมาชิกหรือเสียค่าธรรมเนียมเข้าชม

หมวดย่อย 62 การจัดทำโปรแกรมคอมพิวเตอร์ การให้คำปรึกษาเกี่ยวกับคอมพิวเตอร์ และกิจกรรมที่เกี่ยวข้อง ในหมวดย่อยนี้ ได้แก่

กิจกรรมการบริการความรู้ความชำนาญทางด้านเทคโนโลยีสารสนเทศ เช่น การเขียน การแก้ไข การทดสอบ การให้ความช่วยเหลือและแก้ไขปัญหาทางด้านซอฟต์แวร์ การวางแผน และการออกแบบระบบคอมพิวเตอร์ ซึ่งประกอบด้วยส่วนของฮาร์ดแวร์ ซอฟต์แวร์ และเทคโนโลยี การสื่อสารรวมเข้าด้วยกัน การจัดการ และดำเนินการเกี่ยวกับระบบคอมพิวเตอร์ ณ สถานที่ของลูกค้า และ/หรือสิ่งอำนวยความสะดวก ในการประมวลผลข้อมูล และกิจกรรมด้านวิชาชีพและเทคนิคทางด้านคอมพิวเตอร์อื่น ๆ เป็นต้น

หมวดย่อย 63 การบริการสารสนเทศ ในหมวดย่อยนี้ ได้แก่

กิจกรรมเว็บทำ กิจกรรมการประมวลผลข้อมูล การจัดการและการให้เข้าพื้นที่บนเครื่องแม่ข่าย (web hosting) รวมถึงกิจกรรมอื่น ๆ ที่มีวัตถุประสงค์เพื่อการบริการข้อมูลเป็นหลัก

หมวดย่อย 68 กิจกรรมอสังหาริมทรัพย์ ในหมวดย่อยนี้ ได้แก่

การซื้อหรือ การขายอสังหาริมทรัพย์ การให้เช่าอสังหาริมทรัพย์ การบริการอสังหาริมทรัพย์อื่น ๆ ที่เป็นของตนเองหรือเช่าจากผู้อื่น ที่ดำเนินการโดยหน่วยงานรัฐและเอกชน เช่น การประเมินราคาอสังหาริมทรัพย์ หรือทำหน้าที่เป็นผู้จัดการดูแลผลประโยชน์ของคู่สัญญา (escrow agent) ด้านอสังหาริมทรัพย์ อาจดำเนินการโดยมีอสังหาริมทรัพย์เป็นของตนเองหรือเช่าจากผู้อื่นก็ได้ และอาจดำเนินการโดยได้รับค่าตอบแทนหรือสัญญาจ้าง รวมถึงการพัฒนาโครงการก่อสร้างของตนเองเพื่อให้เช่าพื้นที่ เป็นต้น

หมวดย่อย 69 กิจกรรมทางกฎหมายและการบัญชี ในหมวดย่อยนี้ ได้แก่

การเป็นตัวแทนทางกฎหมายในการพิทักษ์สิทธิประโยชน์ของคนกลุ่มหนึ่ง ซึ่งขัดแย้งกับอีกกลุ่มหนึ่ง โดยไม่คำนึงว่าผ่านการพิจารณาของศาลหรือองค์การทางกฎหมายอื่น ๆ หรือภายใต้การควบคุมของคุณดล

ซึ่งเป็นสมาชิกของเนติบัณฑิตยสภาหรือไม่ เช่น การให้คำปรึกษาและการเป็นตัวแทนในคดีแพ่ง คดีอาญาหรือข้อพิพาทด้านแรงงาน รวมถึงการเตรียมเอกสารทางกฎหมาย เช่น ใบสำคัญก่อตั้งบริษัท สัญญาก่อตั้งห้างหุ้นส่วน หรือเอกสารที่คล้ายกันที่เกี่ยวข้องกับการก่อตั้งบริษัท สิทธิบัตรและลิขสิทธิ์ การเตรียมสัญญา พินัยกรรม ทรสาร ฯลฯ รวมถึงการบริการด้านการบัญชี เช่น การตรวจสอบบัญชี การเตรียมงบการเงินและการทำบัญชี เป็นต้น

หมวดย่อย 70 กิจกรรมของสำนักงานใหญ่และการบริการให้คำปรึกษาด้านการบริหารจัดการ ในหมวดย่อยนี้ ได้แก่

การให้คำปรึกษาและให้ความช่วยเหลือแก่ธุรกิจและองค์กรอื่น ๆ ทางด้านการบริหารจัดการ เช่น การวางแผนกลยุทธ์และองค์กร การวางแผนทางการเงินและการจัดทำงบประมาณเป้าหมาย และนโยบายทางการตลาด การกำหนดนโยบายภารกิจ แผนงานด้านทรัพยากรมนุษย์ การจัดทำตารางการผลิต และจัดทำแผนควบคุมรวมถึงการควบคุมดูแลและบริหารจัดการหน่วยอื่น ๆ ของบริษัท หรือวิสาหกิจเดียวกัน ได้แก่ กิจกรรมของสำนักงานใหญ่ สำนักงานบริหารส่วนกลาง สำนักงานบริหารจัดการประจำภูมิภาค/ท้องถิ่น สำนักงานบริหารจัดการบริษัทในเครือ/บริษัทย่อย/สำนักงานสาขา เป็นต้น

หมวดย่อย 71 กิจกรรมด้านสถาปัตยกรรมและวิศวกรรม รวมถึงการทดสอบและการวิเคราะห์ทางเทคนิค ในหมวดย่อยนี้ ได้แก่

การบริการด้านสถาปัตยกรรม วิศวกรรม การจัดทำแบบแปลน การตรวจสอบอาคาร การสำรวจ และการทำแผนที่ รวมถึงการบริการทดสอบทางกายภาพ ทางเคมี และการทดสอบเพื่อการวิเคราะห์ด้านอื่น ๆ

หมวดย่อย 72 การวิจัยและพัฒนาเชิงวิทยาศาสตร์ ในหมวดย่อยนี้ ได้แก่

กิจกรรมการวิจัยและการพัฒนา ซึ่งแบ่งออกเป็น 3 ประเภท

- 1) การวิจัยพื้นฐาน เป็นการศึกษาค้นคว้าในเชิงทฤษฎีหรือเชิงทดลอง เพื่อหาความรู้ใหม่ ๆ เกี่ยวกับปรากฏการณ์และข้อเท็จจริงที่สามารถสังเกตได้ โดยไม่มีจุดมุ่งหมายที่จะนำผลการวิจัยไปใช้ในทางปฏิบัติ
- 2) การวิจัยประยุกต์ เป็นการศึกษาค้นคว้าเพื่อหาความรู้ใหม่ ๆ โดยมีวัตถุประสงค์หรือจุดมุ่งหมายเบื้องต้นที่จะนำผลการวิจัยไปใช้ประโยชน์ในทางปฏิบัติ
- 3) การทดลองเชิงพัฒนา เป็นการศึกษาอย่างมีระบบ โดยนำความรู้ที่มีอยู่แล้วจากการวิจัยและหรือประสบการณ์ในการปฏิบัติงาน เพื่อประดิษฐ์สิ่งใหม่ ผลิตผลและเครื่องมือใหม่ ๆ เพื่อสร้างกระบวนการ ระบบ และบริการใหม่ ๆ ขึ้นเพื่อปรับปรุงสิ่งที่ประดิษฐ์หรือก่อตั้งขึ้นแล้วให้ดีขึ้น

หมวดย่อย 73 การโฆษณาและการวิจัยตลาด ในหมวดย่อยนี้ ได้แก่

การสร้างสรรคงานโฆษณาและการกำหนดรูปแบบงานโฆษณาในนิตยสาร หนังสือ วิทยุ โทรทัศน์ หรือสื่อโฆษณาอื่น ๆ รวมถึงการออกแบบโครงสร้างและสถานที่จัดแสดงโฆษณา

หมวดย่อย 74 กิจกรรมทางวิชาชีพ วิทยาศาสตร์ และเทคนิคอื่น ๆ ในหมวดย่อยนี้ ได้แก่

การให้บริการด้านวิชาชีพ วิทยาศาสตร์ และเทคนิค อื่น ๆ เช่นการตกแต่งภายในการออกแบบผลิตภัณฑ์ทางอุตสาหกรรม การออกแบบแฟชั่นที่เกี่ยวข้องกับสิ่งทอ เครื่องแต่งกาย รองเท้า เครื่องเพชรพลอย และรูปพรรณ เพอร์นิเจอร์ และสินค้าแฟชั่นอื่น ๆ การออกแบบบรรจุภัณฑ์ รวมถึงกิจกรรมการถ่ายภาพ การดำเนินงานเกี่ยวกับฟิล์ม การแปลเอกสารและการดำเนินการของล่าม การบริการให้คำปรึกษาด้านสิ่งแวดล้อม ฯลฯ

หมวดย่อย 77 กิจกรรมการให้เช่า ในหมวดย่อยนี้แบ่งเป็น 4 หมู่ใหญ่ ได้แก่

- 1) การให้เช่ายานยนต์ เช่น การให้เช่ายานยนต์ชนิดนั่งส่วนบุคคล รถกระบะ รถตู้ รถขนาดเล็กที่คล้ายกันโดยไม่มีผู้ควบคุม และรวมทั้งการให้เช่ารถยนต์ชนิดรถบรรทุกและยานยนต์หนักอื่น ๆ เช่น รถบรรทุก รถพ่วง รถกึ่งพ่วง รถบัส เป็นต้น
- 2) การให้เช่าอุปกรณ์เพื่อการกีฬาและนันทนาการ และของใช้ส่วนบุคคลและของใช้ในครัวเรือน เช่น การให้เช่าเรือที่ศนาจร เรือใบ เจ็ทสกี รถจักรยาน แก้อื้อและร่มชายหาด การให้เช่าวิดีโอเทป แผ่นเสียง ซีดี ดีวีดี ดิสก์เกม วิดีโอเกม การให้เช่าหนังสือทุกประเภท เช่น วารสาร นิตยสาร นิยาย เป็นต้น
- 3) การให้เช่าเครื่องจักรและอุปกรณ์อื่น ๆ ที่ใช้เพื่อดำเนินการทางธุรกิจ รวมถึงเครื่องอุปกรณ์การขนส่งอื่น ๆ โดยไม่มีผู้ควบคุม เช่น การให้เช่ารถจักรยานยนต์ รถคาราวาน รถที่ใช้สำหรับพักผ่อน เครื่องบิน บอลลูนอากาศร้อน รถแทรกเตอร์ที่ใช้ในการเกษตร คอมพิวเตอร์และอุปกรณ์ต่อพ่วง เครื่องพิมพ์ดีด เพอร์นิเจอร์สำนักงาน เป็นต้น
- 4) สัญญาเช่าดำเนินงานผลิตภัณฑ์ที่มีทรัพย์สินทางปัญญาหรือผลิตภัณฑ์ที่คล้ายกัน เช่น สิทธิบัตร เครื่องหมายการค้าหรือเครื่องหมายการบริการ ตราสินค้า สัญญาแฟรนไชส์ เป็นต้น

หมวดย่อย 78 กิจกรรมการจ้างงาน ในหมวดย่อยนี้ ได้แก่

กิจกรรมการรวบรวมรายการตำแหน่งงานว่างและทำการพิจารณาหรือวางตัวผู้สมัครเพื่อจ้างงาน (โดยบุคคลที่ถูกพิจารณาหรือวางตัวนั้นไม่ได้เป็นลูกจ้างของบริษัทจัดหางาน) และเป็นการจัดหางานเพื่อเสริมกำลังแรงงานให้กับธุรกิจของลูกค้า โดยกำหนดช่วงเวลาของการจ้างงานไว้ล่วงหน้า รวมถึงกิจกรรมการจัดการและบริหารจัดการทรัพยากรบุคคลให้กับผู้อื่นโดยได้รับค่าตอบแทนหรือตามสัญญาจ้าง กิจกรรมการสรรหาและบรรจุบุคลากรระดับผู้บริหาร และกิจกรรมการเป็นตัวแทนคัดเลือกนักแสดง

หมวดย่อย 79 กิจกรรมของตัวแทนธุรกิจท่องเที่ยว การจัดนำเที่ยว การบริการสำรอง และกิจกรรมที่เกี่ยวข้อง ในหมวดย่อยนี้ ได้แก่

กิจกรรมการขายบริการด้านการท่องเที่ยว การนำเที่ยว การเดินทาง และที่พักแรมให้กับลูกค้าที่เป็นประชาชนทั่วไปและลูกค้าในเชิงพาณิชย์ และกิจกรรมการจัดนำเที่ยวที่ขายผ่านตัวแทนธุรกิจท่องเที่ยวหรือผู้จัดนำเที่ยวเป็นผู้ขายเองโดยตรง เช่น ผู้จัดนำเที่ยว และบริการที่เกี่ยวข้องกับการท่องเที่ยวอื่น ๆ รวมถึงบริการสำรองต่าง ๆ กิจกรรมของมัคคุเทศก์และกิจกรรมการส่งเสริมการท่องเที่ยว เป็นต้น

หมวดย่อย 80 การบริการรักษาความปลอดภัยและการสืบสวน ในหมวดย่อยนี้ ได้แก่

การบริการที่เกี่ยวข้องกับการรักษาความปลอดภัย เช่น บริการสืบสวนและนักสืบ บริการยามและสายตรวจ การเก็บและจัดส่งเงิน หรือของมีค่าอื่น ๆ โดยมีบุคลากรและเครื่องอุปกรณ์เพื่อรักษาทรัพย์สินในขณะขนส่ง การดำเนินการเกี่ยวกับระบบสัญญาณรักษาความปลอดภัยทางอิเล็กทรอนิกส์ที่เน้นเฉพาะที่มีการเฝ้าติดตามและสังเกตการณ์ทางไกลได้ เช่น สัญญาณกันขโมยและสัญญาณแจ้งอัคคีภัยซึ่งโดยส่วนใหญ่มักดำเนินการรวมอยู่กับกิจกรรมการขาย ติดตั้งและซ่อม เป็นต้น

หมวดย่อย 81 กิจกรรมการบริการสำหรับอาคารและภูมิทัศน์ ในหมวดย่อยนี้ ได้แก่

การบริการสนับสนุนทั่วไป เช่น การทำความสะอาดภายในและภายนอกอาคารทุกประเภท การทำความสะอาดเครื่องจักรอุตสาหกรรม การทำความสะอาดรถไฟ รถโดยสาร เครื่องบิน ฯลฯ การทำความสะอาดหรือเรือบรรทุกน้ำมันหรือของเหลวอื่นๆ กิจกรรมการฆ่าเชื้อและการกำจัดแมลง หนู และสิ่งรบกวนอื่นๆ ในอาคาร การจัดหาบริการดูแลและบำรุงรักษาภูมิทัศน์ ตลอดจนการให้บริการดังกล่าวไปพร้อมกับการออกแบบภูมิทัศน์และ/หรือการก่อสร้าง เป็นต้น

หมวดย่อย 82 การบริการด้านการบริหารและสนับสนุนการดำเนินงานของสำนักงาน และกิจกรรมอื่น ๆ ที่สนับสนุนทางธุรกิจ ในหมวดย่อยนี้ ได้แก่

การบริการด้านการบริหารสำนักงานประจำวัน เช่น การวางแผนทางการเงิน การเรียกเก็บเงินและทำบันทึกการขาย งานบุคลากร การจัดส่งสินค้า และระบบโลจิสติกส์ ที่ให้บริการกับผู้อื่นโดยได้รับค่าตอบแทนหรือตามสัญญาจ้าง รวมถึงการบริการกิจกรรมสนับสนุนการดำเนินธุรกิจประจำวันให้กับผู้อื่นโดยได้รับค่าตอบแทนหรือตามสัญญาจ้าง เช่น การถ่ายเอกสาร ทำพิมพ์เขียว โรเนียว อัลดำเนา การบริการทำสำเนาอื่นๆ การเตรียมเอกสารและกิจกรรมเฉพาะด้านอื่นๆ ที่สนับสนุนการดำเนินงานสำนักงาน กิจกรรมศูนย์บริการทางโทรศัพท์ (call center) สำหรับรองรับบริการโทรเข้าของลูกค้า การจัดประชุมและการแสดงสินค้า เป็นต้น

หมวดย่อย 90 กิจกรรมการสร้างสรรค์ศิลปะความบันเทิง ในหมวดย่อยนี้ ได้แก่

กิจกรรมการสร้างสรรค์ศิลปะ เช่น นักประพันธ์เพลง จิตรกร ช่างปั้น ช่างแกะสลัก ช่างทำพิมพ์ นักเขียน/นักหนังสือพิมพ์อิสระทุกสาขา การแสดงละครเวที คอนเสิร์ต เป็นต้น

หมวดย่อย 92 กิจกรรมการพนันและการเสี่ยงโชค ในหมวดย่อยนี้ ได้แก่

การดำเนินงานเกี่ยวกับสิ่งอำนวยความสะดวกสำหรับการเสี่ยงโชค เช่น การขายลอตเตอรี่/สลากกินแบ่งทุกประเภท เป็นต้น

หมวดย่อย 93 กิจกรรมด้านการกีฬา ความบันเทิง และการนันทนาการ ในหมวดย่อยนี้ ได้แก่

กิจกรรมด้านการนันทนาการ ความบันเทิง และการกีฬา เช่น สนามฟุตบอล สนามเทนนิส สระว่ายน้ำ ศูนย์ฟิตเนส เป็นต้น

หมวดย่อย 95 การซ่อมคอมพิวเตอร์และของใช้ส่วนบุคคลและของใช้ในครัวเรือน
 ในหมวดย่อยนี้ ได้แก่

การซ่อมและบำรุงรักษาคอมพิวเตอร์และอุปกรณ์ต่อพ่วง เช่น คอมพิวเตอร์ชนิดตั้งโต๊ะ คอมพิวเตอร์แล็ปท็อป คอมพิวเตอร์ลูกข่าย อุปกรณ์จัดเก็บข้อมูล และเครื่องพิมพ์ รวมถึงการซ่อมอุปกรณ์คมนาคม (เช่น เครื่องโทรสาร วิทยุสื่อสารแบบสองทาง) เครื่องใช้อิเล็กทรอนิกส์ในครัวเรือน (เช่น วิทยุและโทรทัศน์) เครื่องอุปกรณ์ที่ใช้ในบ้านและในสวน (เช่น เครื่องตัดหญ้าและเครื่องเป่าลม) รองเท้าและเครื่องหนัง เฟอร์นิเจอร์และของตกแต่งบ้าน เสื้อผ้าและอุปกรณ์ตกแต่งเสื้อผ้า อุปกรณ์กีฬา เครื่องดนตรี สิ่งของที่ใช้ในงานอดิเรก และของใช้ส่วนบุคคลและของใช้ในครัวเรือนอื่น ๆ เป็นต้น

หมวดย่อย 96 กิจกรรมการบริการส่วนบุคคลอื่นๆ ในหมวดย่อยนี้ ได้แก่

กิจกรรมการบริการส่วนบุคคลอื่น ๆ เช่น การบริการซักรีด และซักแห้ง ผลิตภัณฑ์สิ่งทอและขนสัตว์ การแต่งผม และการเสริมสวยอื่น ๆ การทำศพ และกิจกรรมที่เกี่ยวข้อง เป็นต้น

2.3.5 รูปแบบการจัดตั้งตามกฎหมาย จำแนกออกเป็น 10 ประเภท ได้แก่

1) **ส่วนบุคคล ห้างหุ้นส่วนสามัญที่ไม่เป็นนิติบุคคล (หสม.)** หมายถึง สถานประกอบการที่มีเจ้าของเป็นบุคคลธรรมดาคนเดียวหรือหลายคนรวมกัน และให้หมายรวมถึง ห้างหุ้นส่วนสามัญที่ไม่จดทะเบียนเป็นนิติบุคคลด้วย

2) **ห้างหุ้นส่วนจำกัด (หจก.) ห้างหุ้นส่วนสามัญนิติบุคคล (หสน.)** หมายถึง สถานประกอบการที่จัดตั้งขึ้นโดยมีบุคคลตั้งแต่ 2 คนขึ้นไป ร่วมทุนกันเพื่อประกอบกิจการ และรับผิดชอบร่วมกัน โดยจดทะเบียนถูกต้องตามกฎหมาย

3) **บริษัทจำกัด บริษัทจำกัด (มหาชน)**

- **บริษัทจำกัด : (บจก.)** หมายถึง สถานประกอบการที่จัดตั้งขึ้นโดยผู้ริเริ่มคณะหนึ่ง และได้จดทะเบียนถูกต้องตามกฎหมาย โดยมีผู้ริเริ่มดำเนินการอย่างน้อย 2 คนขึ้นไป

- **บริษัทจำกัด (มหาชน) : (บมจ.)** หมายถึง สถานประกอบการที่จัดตั้งขึ้นโดยการจดทะเบียนจัดตั้งบริษัท การควบบริษัท หรือการแปรสภาพบริษัท และวัตถุประสงค์ที่จะขายหุ้นต่อประชาชน โดยมีผู้ริเริ่มดำเนินการตั้งแต่ 15 คนขึ้นไป

4) **ส่วนราชการ รัฐวิสาหกิจ** หมายถึง สถานประกอบการที่รัฐบาลเป็นเจ้าของ หรือมีทุนอยู่ด้วย ไม่น้อยกว่าร้อยละ 50 ของทุนทั้งหมดในที่นี้ให้หมายรวมถึงสถานประกอบการที่ดำเนินการโดยรัฐบาลด้วย

5) **สหกรณ์** หมายถึง สถานประกอบการที่จัดตั้งขึ้นในรูปของสหกรณ์โดยจดทะเบียนถูกต้องตามกฎหมายว่าด้วยสหกรณ์ โดยมีผู้ก่อตั้งไม่น้อยกว่า 10 คน

6) **การรวมกลุ่ม** หมายถึง กลุ่มที่เกิดจากความต้องการของสมาชิกที่มาวมกลุ่มกันขึ้นมา เพื่อตอบสนองความต้องการของสมาชิกได้อย่างมีประสิทธิภาพ มีแนวคิดสร้างสรรค์กลุ่ม เพื่อยกระดับความเป็นอยู่ของสมาชิกให้ดียิ่งขึ้น ทั้งคุณภาพชีวิต สิ่งแวดล้อม เศรษฐกิจ และสังคม โดยใช้หลักการทำงานแบบมีส่วนร่วม คือ ร่วมคิด ร่วมทำ ร่วมตัดสินใจ และร่วมพัฒนาสมาชิก

7) **สมาคม** หมายถึง การก่อตั้งสมาคมเพื่อกระทำการใด ๆ อันมีลักษณะต่อเนื่องร่วมกัน และมีใช้เป็นการหาผลกำไรหรือรายได้มาแบ่งปันกัน ต้องมีข้อบังคับและจดทะเบียนตามบทบัญญัติแห่งประมวลกฎหมายนี้ โดยมีผู้ริเริ่มก่อตั้ง 3 คน

8) **มูลนิธิ** หมายถึง บุคคลอย่างน้อย 3 คน โดยทรัพย์สินที่จัดสรรไว้โดยเฉพาะสำหรับวัตถุประสงค์เพื่อการกุศลสาธารณะ การศาสนา ศิลปะ วิทยาศาสตร์ วรรณคดี การศึกษา หรือเพื่อสาธารณประโยชน์อย่างอื่น โดยมีได้มุ่งหวังประโยชน์มาแบ่งปันกัน และได้จดทะเบียนตามบทบัญญัติแห่งประมวลกฎหมายนี้ และการจัดการทรัพย์สินของมูลนิธิ ต้องมิใช่เป็นการหาผลประโยชน์เพื่อบุคคลใด

9) **วิสาหกิจชุมชน** หมายถึง กิจการของชุมชนเกี่ยวกับการผลิตสินค้า การให้บริการหรือการอื่น ๆ ที่ดำเนินการโดยคณะบุคคลที่มีความผูกพัน มีวิถีชีวิตร่วมกันและรวมตัวกันประกอบกิจการดังกล่าว ไม่ว่าจะเป็นนิติบุคคลในรูปแบบใดหรือไม่เป็นนิติบุคคล เพื่อสร้างรายได้ และเพื่อการพึ่งพาตนเองของครอบครัวชุมชน และระหว่างชุมชน

10) **อื่น ๆ** หมายถึง สถานประกอบการที่จัดตั้งในรูปแบบอื่น ๆ นอกจากที่กล่าวข้างต้น เช่น สโมสร ชมรมต่าง ๆ นิติบุคคลอาคารชุด เป็นต้น

2.3.6 รูปแบบการจัดตั้งทางเศรษฐกิจ จำแนกออกเป็น 4 ประเภท ได้แก่

1) **สำนักงานแห่งเดียว** หมายถึง สถานประกอบการที่ไม่มีหน่วยงานย่อย หรือสาขาอื่นใด และไม่เป็นหน่วยงานย่อยหรือสาขาของสถานประกอบการอื่น

2) **สำนักงานใหญ่** หมายถึง สถานประกอบการที่เป็นเจ้าของ และควบคุมกิจการของสถานประกอบการอื่นที่เป็นสำนักงานสาขาหรือหน่วยงานย่อย

3) **สำนักงานสาขา** หมายถึง สถานประกอบการที่เป็นสาขา หรือหน่วยงานย่อยของสถานประกอบการอื่นที่เป็นสำนักงานใหญ่

4) **อื่น ๆ** หมายถึง สถานประกอบการที่จัดตั้งในรูปแบบอื่นๆ นอกจากที่กล่าวข้างต้น เช่น แฟรนไชส์

2.3.7 ทุนจดทะเบียน

ทุนจดทะเบียนหรือทุนรับอนุญาต หมายถึง ทุนดำเนินการซึ่งผู้เริ่มก่อการได้ระบุไว้เมื่อจดทะเบียนจัดตั้งเป็นนิติบุคคล หรือทุนที่ได้รับอนุญาตเมื่อขอจัดตั้งเป็นนิติบุคคล ทุนนี้ไม่ได้แสดงถึงเงินที่ได้รับจากผู้ถือหุ้น แต่เป็นการแสดงถึง ความประสงค์ของผู้เริ่มก่อการว่าจะมีทุนดำเนินการเป็นจำนวนเงินเท่าใด

2.3.8 คนทำงาน

หมายถึง คนที่ทำงานในสถานประกอบการทั้งที่ได้รับเงินเดือนและไม่ได้รับเงินเดือน ที่สถานประกอบการมีอยู่ตามปกติ รวมทั้งผู้ที่ปกติทำงานอยู่ในสถานประกอบการแห่งนี้ แต่ในวันดังกล่าวไม่ได้มาทำงาน เนื่องจากเจ็บป่วย ลาหยุด พักผ่อน โดยได้รับค่าจ้าง/ เงินเดือน ทั้งนี้ให้รวมเจ้าของ หรือหุ้นส่วนที่ทำงานให้กับสถานประกอบการ ผู้ช่วยธุรกิจของครัวเรือน คนทำงานของสถานประกอบการ ที่ไปปฏิบัติงานประจำนอกสถานที่ เช่น พนักงานขาย เจ้าหน้าที่ติดตั้งซ่อมแซมและบำรุง เป็นต้น

คนทำงานประกอบด้วย

1) คนทำงานโดยไม่ได้รับค่าจ้างเงินเดือน

หมายถึง เจ้าของกิจการ/ หุ้่นส่วนหรือสมาชิกในครอบครัวที่ทำงานให้กับสถานประกอบการ ผู้ที่มาฝึกงานหรือผู้ปฏิบัติงานในสถานประกอบการ ซึ่งมีจำนวนชั่วโมงทำงานไม่ต่ำกว่าสัปดาห์ละ 20 ชั่วโมง โดยเจ้าของหรือผู้ประกอบการอาจให้เงิน อาหาร เครื่องนุ่งห่ม หรือช่วยเหลือเกื้อกูลอย่างอื่น ๆ แต่ไม่ต้องรับผิดชอบในเรื่องการจ่ายค่าแรงให้ตามกฎหมาย

2) ลูกจ้าง

หมายถึง ผู้ที่ปฏิบัติงานให้กับสถานประกอบการ โดยได้รับเงินเดือนหรือค่าจ้างเป็นประจำ ตั้งแต่ระดับบริหาร นักวิชาการ เสมียน พนักงานต่าง ๆ เช่น ผู้จัดการ ผู้อำนวยการ หัวหน้าฝ่ายต่าง ๆ เจ้าหน้าที่ ประชาสัมพันธ์ ผู้ปฏิบัติงานในท้องตลาด พนักงานขาย เป็นต้น นอกจากนี้ยังรวมถึงผู้ที่สถานประกอบการส่งไปประจำที่สถานประกอบการอื่นด้วย เช่น พนักงานรักษาความปลอดภัย พนักงานทำความสะอาด พนักงานขายตามห้างสรรพสินค้า เป็นต้น จำแนกได้เป็น 4 ประเภท ได้แก่

- ผู้บริหาร เช่น ผู้จัดการทั่วไป ผู้อำนวยการ หัวหน้าฝ่ายต่าง ๆ เป็นต้น
- ผู้จัดการฝ่าย และหัวหน้าแผนกต่าง ๆ ได้แก่ ผู้จัดการฝ่ายหรือหัวหน้าแผนกต่าง ๆ เช่น อาหาร เครื่องดื่ม ห้องพัก ต้อนรับ บุคคล การเงิน ช่าง และหัวหน้า ผู้ปรุงอาหาร เป็นต้น
- พนักงานผู้ใช้เทคนิคระดับกลาง เช่น เจ้าหน้าที่ประชาสัมพันธ์ พนักงานต้อนรับ พนักงานบัญชี พนักงานผสมเครื่องดื่ม ผู้ควบคุมทำความสะอาด เป็นต้น
- พนักงานที่ไม่ต้องใช้เทคนิค เช่น พนักงานทำความสะอาด พนักงานขนของ คนทำสวน พนักงานขับรถ เป็นต้น

ไม่นับรวมคนทำงาน ดังต่อไปนี้

- 1) ผู้บริหารหรือผู้ถือหุ้นที่ได้รับเบี้ยประชุมเป็นครั้งคราว
- 2) คนทำงานของสถานประกอบการอื่นที่มาปฏิบัติงานประจำที่สถานประกอบการแห่งนี้
- 3) คนทำงานที่รับงานไปทำที่บ้านแล้วนำมาส่งโดยไม่ได้ลงทุนซื้อวัสดุ อุปกรณ์ (หรือถ้ามการใช้เครื่องมือส่วนตัวเล็กน้อยได้ เช่น มีด เข็ม ด้าย)
- 4) คนที่สถานประกอบการจ้างมาทำงานเฉพาะอย่างเป็นครั้งคราว เช่น กรรมกรที่จ้างมาขนของ พนักงานเดินตลาด หรือตัวแทนขายที่ไม่มีเงินเดือนประจำ เป็นต้น
- 5) คนทำงานที่ทำงานเป็นระยะเวลานาน เช่น ลาไปรับราชการทหาร เป็นต้น

2.3.9 ค่าตอบแทนแรงงาน

1) ค่าจ้าง เงินเดือน

หมายถึง เงินที่นายจ้างหรือสถานประกอบการจ่ายให้ลูกจ้าง ในระหว่างเดือน มกราคม – ธันวาคม 2564 (ก่อนหักภาษีเงินได้บุคคลธรรมดา เงินสมทบกองทุนประกันสังคมในส่วนที่ลูกจ้างต้องจ่าย ค่าประกันชีวิต และรายจ่ายอื่น ๆ ของลูกจ้าง) ตามข้อตกลงการจ้างแรงงาน โดยอาจจ่ายตามเงื่อนไขของระยะเวลา หรือจ่ายตามปริมาณงาน ทั้งนี้ไม่รวมค่าล่วงเวลา โบนัส เงินรางวัลพิเศษ เงินเพิ่มช่วยค่าครองชีพ ค่านายหน้า สวัสดิการและผลประโยชน์ตอบแทนอื่น

2) ค่าล่วงเวลา โบนัส เงินรางวัลพิเศษ เงินเพิ่มค่าครองชีพ ค่านายหน้า

หมายถึง เงินนอกเหนือจากค่าจ้าง เงินเดือนที่สถานประกอบการจ่ายให้แก่ลูกจ้างเป็นค่าตอบแทนในการทำงาน

3) สวัสดิการและผลประโยชน์ตอบแทนอื่น ๆ

หมายถึง ผลประโยชน์ตอบแทนแรงงานที่นายจ้างหรือสถานประกอบการจ่ายหรือบริการให้แก่ลูกจ้าง ได้แก่ ค่าตอบแทนแรงงานที่จ่ายเป็นสิ่งของหรือบริการและสวัสดิการที่นายจ้างจัดหาหรือบริการลูกจ้าง เช่น อาหาร เครื่องดื่ม บ้านพักคนงาน ค่าเช่าบ้าน ค่าซ่อมแซมที่อยู่อาศัย ค่ารักษาพยาบาล ค่าเล่าเรียนบุตร ค่าประกันชีวิต พาหนะรับส่งมาทำงาน บันเทิงหรือนันทนาการต่าง ๆ ที่จัดให้ลูกจ้าง เป็นต้น **ทั้งนี้ ไม่รวมเสื้อผ้าเครื่องแบบที่ใช้เฉพาะในการปฏิบัติงาน เช่น ชุดไทยที่ใช้ปฏิบัติงาน ชุดคนปรุงอาหาร ซึ่งนับเป็นค่าใช้จ่ายอื่น ๆ ของสถานประกอบการ**

4) เงินที่สถานประกอบการจ่ายสทบเข้ากองทุน

หมายถึง เงินที่สถานประกอบการจ่ายสทบเข้ากองทุนเพื่อการประกันสังคม ทั้งของรัฐบาลและเอกชน เพื่อให้ลูกจ้างได้รับความเดือดร้อนเมื่อต้องขาดรายได้ในบางส่วนหรือทั้งหมด อันเนื่องมาจากการเจ็บป่วยหรือประสบอันตราย ทั้งในและนอกเวลาทำงาน การคลอดบุตร ทูพพลภาพ การว่างงาน ชราภาพ และเสียชีวิต เงินดังกล่าว ได้แก่ เงินสมทบกองทุนประกันสังคม กองทุนทดแทนแรงงาน กองทุนสำรองเลี้ยงชีพ

2.3.10 ค่าซื้อสินค้าเพื่อการจำหน่ายและ/หรือให้บริการ

หมายถึง มูลค่าของสินค้าที่ซื้อหรือได้รับมอบมายังสถานประกอบการ โดยไม่คำนึงถึงระยะเวลาในการชำระเงิน มูลค่าของสินค้าที่บันทึกนั้นให้รวมราคาซื้อ ค่าใช้จ่ายต่าง ๆ ที่เกิดขึ้นในการจัดซื้อ เช่น อากาศขนส่ง ฯลฯ ค่าซื้อวัสดุและส่วนประกอบที่ใช้ในการขาย เช่น กระดาษห่อของ ถุง หีบห่อ หรือกล่องกระดาษสำหรับใช้บรรจุสินค้าขาย สำหรับธุรกิจบริการ ค่าซื้อสินค้าหมายความรวมถึง ค่าเช่าภาพยนตร์ ค่าเช่าเครื่องมือ หรืออุปกรณ์เพื่อใช้ประกอบกิจการ เป็นต้น

2.3.11 ค่าใช้จ่ายอื่น ๆ

หมายถึง ค่าใช้จ่ายในการดำเนินธุรกิจของสถานประกอบการ นอกเหนือจากค่าซื้อสินค้าเพื่อการจำหน่ายและให้บริการ และค่าตอบแทนแรงงาน **ค่าใช้จ่ายอื่น ๆ ในการดำเนินธุรกิจ** เช่น ค่าเช่าอาคาร ยานพาหนะ เครื่องจักรและอุปกรณ์ ค่าซ่อมแซมสิ่งก่อสร้าง ค่าน้ำมันเชื้อเพลิง ค่าน้ำประปา ค่าไฟฟ้า ค่าโฆษณาโทรเลข ค่าโทรศัพท์ ค่าเครื่องเขียนแบบพิมพ์ ค่าทำบัญชี ค่าวิจัย ค่าดอกเบี้ยจ่าย ค่าโฆษณา ค่าเบี้ยประกันภัย เป็นต้น

1) ค่าใช้จ่ายเกี่ยวกับการให้บริการอินเทอร์เน็ต

หมายถึง เงินที่ต้องจ่ายเพื่อการใช้บริการต่าง ๆ เกี่ยวกับอินเทอร์เน็ต และบริการอื่น ๆ ที่เกี่ยวข้อง เช่น ค่าเช่า Server ค่าใช้จ่ายเกี่ยวกับ Internet รายเดือน ค่าจ้างนักออกแบบ Web site ค่าดูแลรักษา Web site (Update) เป็นต้น

2) ค่าเครื่องใช้ที่ทำด้วยผ้า

หมายถึง เงินที่ต้องจ่ายเป็นค่าใช้จ่ายผลิตภัณฑ์ที่ทำด้วยผ้าทุกชนิด ซึ่งนำมาใช้ในการประกอบธุรกิจ เช่น ที่นอน หมอน ผ้าปูที่นอน ปลอกหมอน ผ้าห่มนอน ผ้าเช็ดตัว เป็นต้น

3) ค่าผลิตภัณฑ์ทำความสะอาดต่าง ๆ

หมายถึง เงินที่ต้องจ่ายเป็นค่าใช้จ่าย ผลิตภัณฑ์ทำความสะอาด ได้แก่ สบู่ น้ำยาขัดพื้น น้ำยาซักผ้า น้ำยาขัดห้องน้ำ ที่เกี่ยวกับการทำความสะอาด ตลอดจนสเปรย์ดับกลิ่น (Air refresher) และผลิตภัณฑ์อื่น ๆ

4) ค่าธรรมเนียมใบอนุญาต

หมายถึง เงินที่ต้องจ่ายเพื่อเป็นค่าใบอนุญาตในการประกอบธุรกิจ ตามที่กฎหมายกำหนด เช่น ค่าธรรมเนียมที่จ่ายให้แก่นายทะเบียนโรงแรมประจำท้องที่เพื่อต่ออายุใบอนุญาต ดำเนินการ ในปัจจุบัน นายทะเบียนโรงแรมที่ตั้งอยู่ตามต่างจังหวัด คือ เจ้าหน้าที่ฝ่ายปกครอง (ผู้ว่าราชการจังหวัด นายอำเภอ) ส่วนในเขตกรุงเทพมหานคร คือ นายตำรวจฝ่ายทะเบียนโรงแรม เป็นต้น

5) ค่าเช่าอาคาร

หมายถึง เงินที่ต้องจ่ายให้สถานประกอบการอื่นหรือผู้อื่นเพื่อเป็นค่าตอบแทน ในการใช้ประโยชน์จากอาคาร

6) ขาดทุนจากการเปลี่ยนแปลงอัตราแลกเปลี่ยนเงินตราต่างประเทศ

หมายถึง กรณีที่สถานประกอบการเป็นเจ้าของสินทรัพย์หรือหนี้สิน ที่กำหนดราคาเป็นมูลค่าเงินตราต่างประเทศ การเปลี่ยนแปลงอัตราแลกเปลี่ยนเงินตราต่างประเทศ จะมีผลต่อ มูลค่าสินทรัพย์หรือหนี้สินเมื่อเทียบกับเงินบาท ถ้าการเปลี่ยนแปลงอัตราแลกเปลี่ยนเงินตราต่างประเทศ เป็นผลให้มูลค่าสินทรัพย์เป็นเงินตราต่างประเทศมีค่าเป็นเงินบาทลดลง จะเรียกมูลค่าส่วนที่ลดลงว่า "ขาดทุนจากการเปลี่ยนแปลงอัตราแลกเปลี่ยนเงินตราต่างประเทศ"

7) ค่าดอกเบี้ยจ่าย

หมายถึง จำนวนเงินที่จ่ายให้สถาบันการเงินหรือเอกชนอื่น เป็นค่าดอกเบี้ย จากการกู้ยืมเงินมาเพื่อลงทุนประกอบกิจการ

2.3.12 ช่องทางการจ่ายชำระเงินสำหรับธุรกรรมประเภทต่าง ๆ

1) ประเภทธุรกรรม ได้แก่ การชำระเงินค่าสินค้าและบริการให้กับซัพพลายเออร์ การชำระค่าใช้จ่ายในการดำเนินงาน การจ่ายเงินเดือนพนักงาน และการลงทุน

2) ช่องทางการชำระเงิน

- การโอนเงินและชำระเงินผ่านช่องทางอิเล็กทรอนิกส์ (e-Payment) หมายถึง การโอนเงิน/ชำระด้วยสื่อการชำระเงินต่าง ๆ ยกเว้น เงินสด และเช็ค เช่น การโอน/ ชำระเงินด้วยธนาคาร ทางอินเทอร์เน็ต (Internet banking), ธนาคารทางโทรศัพท์เคลื่อนที่ (Mobile banking), กระเป๋าเงินอิเล็กทรอนิกส์ (Mobile-wallet) และบัตรอิเล็กทรอนิกส์ประเภทต่าง ๆ ประกอบด้วย บัตรเอทีเอ็ม (ATM card) บัตรเดบิต (Debit card) บัตรเครดิต (Credit card) บัตรเงินอิเล็กทรอนิกส์ (บัตร e-Money)

- คริปโทเคอร์เรนซี (Cryptocurrency) หมายถึง สินทรัพย์ดิจิทัลซึ่งออกแบบให้ เป็นสื่อกลางการแลกเปลี่ยน โดยอาศัยเทคโนโลยี Distributed Ledger Technology (DLT) หรือที่เรียกกันทั่วไปว่า บล็อกเชน (Blockchain) ในการสร้างและบันทึกธุรกรรม เช่น บิทคอยน์ (Bitcoin) และอีเธอร์เรียม (Ethereum) เป็นต้น

- **e-Money** หมายถึง บัตรอิเล็กทรอนิกส์ หรือกระเป๋าเงินอิเล็กทรอนิกส์ ที่ผู้ประกอบการจออกให้แก่ผู้ใช้บริการซึ่งจะระบุชื่อหรือไม่ก็ตาม โดยมีการชำระเงินให้แก่ผู้ประกอบการไว้ล่วงหน้าเพื่อนำไปใช้ชำระค่าสินค้าค่าบริการ หรือค่าอื่นใดแทนการชำระด้วยเงินสด และได้มีการบันทึกมูลค่า หรือจำนวนเงินที่ชำระไว้ล่วงหน้า เช่น true wallet, rabbit card เป็นต้น

- **ซัพพลายเออร์ (Supplier)** หมายถึง คนหรือองค์กรที่จัดหาสินค้าและบริการ ให้กับธุรกิจ/สถานประกอบการอื่น

2.3.13 สินค้าคงเหลือ

หมายถึง มูลค่าสินค้า และวัสดุส่วนประกอบต่าง ๆ ที่สถานประกอบการซื้อมา เพื่อประกอบกิจการ และยังคงเหลืออยู่โดยสินค้าและวัสดุส่วนประกอบดังกล่าวเป็นกรรมสิทธิ์ของสถานประกอบการ ไม่ค้ำจนถึงว่าจะเก็บอยู่ ณ ที่ใดก็ตาม

มูลค่าสินค้าคงเหลือต้นงวด หมายถึง สินค้าที่เหลือตกค้างจากปีก่อน หรือที่เหลืออยู่เมื่อวันสิ้นสุดงวดบัญชีปี 2563 หรือเมื่อ 1 มกราคม 2564

มูลค่าสินค้าคงเหลือปลายงวด หมายถึง สินค้าที่ซื้อเข้ามาภายในงวดบัญชีปี 2564 เพื่อจำหน่ายบวกกับสินค้าคงเหลือต้นปี แต่เมื่อถึงวันสิ้นสุดงวดบัญชีปี 2564 หรือเมื่อ 31 ธันวาคม 2564 สินค้าเหล่านั้นยังขายไม่หมดมีเหลืออยู่เป็นมูลค่าเท่าไร ถือว่าเป็นสินค้าคงเหลือปลายปีของสถานประกอบการ

สำหรับธุรกิจบริการ สินค้าคงเหลือ หมายถึง งานบริการที่ยังดำเนินการไม่เสร็จ เช่น บริษัทสถาปนิก ด้รับการจ้างให้เขียนแบบบ้านพักตากอากาศ โดยรับงานมาตั้งแต่งวดบัญชี ปี 2563 และยังคงดำเนินการไม่เสร็จ สำหรับงวดบัญชีปี 2564 งานบริการขั้นนี้จะเป็นสินค้าคงเหลือต้นงวด และยังคงดำเนินการไม่เสร็จในงวดบัญชีปี 2564 ก็จะเป็นสินค้าคงเหลือปลายงวด ซึ่งมูลค่านั้นให้ถือตามราคาที่ยังค้างชำระ

2.3.14 รายรับที่ได้จากการจำหน่ายสินค้าและการให้บริการ

หมายถึง มูลค่าของยอดขายสินค้าหรือรายรับที่ได้จากการให้บริการในรอบปี 2564 เช่น รายรับจากการขายสินค้า รายรับจากการประกอบกิจการที่พักแรม (เช่น รายรับจากการขายห้องพัก รายรับจากภัตตาคาร/ ห้องอาหาร รายรับจากสถานบันเทิง รายรับจากร้านขายของที่ระลึกและรายรับจากการให้เช่าห้องประชุม/ สัมมนา) รายรับจากการให้บริการและค่านายหน้า เป็นต้น โดยไม่คำนึงถึงเวลา หรือวิธีการชำระเงินจากผู้ซื้อ ทั้งนี้ให้รวมถึงมูลค่าขายจากการเช่าซื้อ การขายผ่อนชำระ และการขายสินค้า ที่นำไปฝากให้สถานประกอบการอื่นขายด้วย นอกจากนี้ยังหมายถึง รายรับจากการให้เช่าสินทรัพย์ถาวร เงินปันผล ดอกเบี้ยรับ กำไรจากอัตราแลกเปลี่ยนฯ และอื่น ๆ

ทั้งนี้ไม่รวมค่าขายสินค้าที่สถานประกอบการอื่นนำมาฝากขายและส่วนลดที่สถานประกอบการลดให้แก่ผู้ซื้อ หรือผู้ใช้บริการ

2.3.15 รายรับจากการให้เช่าที่ดิน

หมายถึง จำนวนเงินที่สถานประกอบการได้รับการอนุญาตให้สถานประกอบการอื่น หรือผู้อื่นใช้ประโยชน์จากที่ดิน ซึ่งครอบครองโดยสถานประกอบการ

2.3.16 รายรับจากการให้เช่าอาคาร ยานพาหนะ เครื่องจักรและเครื่องมือ ฯลฯ

หมายถึง จำนวนเงินที่สถานประกอบการได้รับจากการอนุญาตให้สถานประกอบการอื่นหรือผู้อื่นใช้ประโยชน์จากอาคาร เครื่องมือ เครื่องจักร อุปกรณ์หรือยานพาหนะ ซึ่งครอบครองโดยสถานประกอบการ

2.3.17 ดอกเบี้ยรับ

หมายถึง ผลตอบแทนที่สถานประกอบการนี้ได้รับจากการฝากเงินกับสถาบันการเงิน หรือจากการให้เอกชนอื่นกู้ยืม

2.3.18 เงินปันผลรับ

หมายถึง รายรับที่สถานประกอบการรับจากการนำเงินไปลงทุนในธุรกิจอื่น ๆ ในฐานะผู้ถือหุ้น ซึ่งเมื่อเกิดประโยชน์ก็ได้รับผลตอบแทนเป็นเงินสด หุ้น หรือสิทธิที่จะซื้อหุ้นเพิ่มในราคาต่ำกว่าราคาตลาด

2.3.19 กำไรจากการเปลี่ยนแปลงอัตราแลกเปลี่ยนเงินตราต่างประเทศ

หมายถึง กรณีที่สถานประกอบการเป็นเจ้าของสินทรัพย์หรือหนี้สินที่กำหนดราคาเป็นมูลค่าเงินตราต่างประเทศ ถ้าการเปลี่ยนแปลงอัตราแลกเปลี่ยนเงินตราต่างประเทศ เป็นผลให้มูลค่าสินทรัพย์เป็นเงินตราต่างประเทศมีค่าเป็นเงินบาทเพิ่มขึ้น จะเรียกมูลค่าส่วนที่เพิ่มขึ้นว่า “กำไรจากการเปลี่ยนแปลงอัตราแลกเปลี่ยนเงินตราต่างประเทศ”

2.3.20 สินทรัพย์ถาวร

หมายถึง สินทรัพย์ที่ปกติมีอายุการใช้งานมากกว่า 1 ปีขึ้นไป เช่น ที่ดิน อาคาร สิ่งก่อสร้าง เครื่องจักร ยานพาหนะ เป็นต้น รวมถึงส่วนเพิ่มเติม ดัดแปลง ปรับปรุง เพื่อยืดอายุการใช้งานหรือเพิ่มประสิทธิภาพ

- สินทรัพย์ถาวร แบ่งออกเป็น

- ที่ดิน
- อาคาร และสิ่งก่อสร้าง
- เครื่องจักร เช่น เครื่องกำเนิดไฟฟ้า เครื่องมือที่ใช้ในงานโลหะ เครื่องมือก่อสร้าง เป็นต้น
- ยานพาหนะ เช่น รถยนต์ แทรกเตอร์ รถบรรทุก เป็นต้น
- เครื่องใช้ในสำนักงาน (ครุภัณฑ์) เช่น เครื่องคอมพิวเตอร์ เครื่องคำนวณ เฟอร์นิเจอร์
- เครื่องตกแต่งสำนักงาน เป็นต้น
- เครื่องมืออื่นๆ เช่น สว่าน เลื่อย เป็นต้น
- สินทรัพย์ถาวรอื่น ๆ เช่น ซอฟต์แวร์ (โปรแกรมสำเร็จรูปต่าง ๆ เช่น SAS, SPSS, MS-OFFICE, DATABASE (ORACLE, DB2), FOXPRO, AUTOWARE

โปรแกรมสำหรับการจัดทำกราฟฟิคต่าง ๆ (PHOTOSHOP, ILLUSTRATOR, FLASH, INDESIGN) และโปรแกรมสำหรับการจัดทำบัญชี (MYACCOUNT, FORMULA) เป็นต้น) ลิขสิทธิ์ สิทธิบัตร ฯลฯ

2.3.21 มูลค่าตามบัญชีของสินทรัพย์ถาวร

หมายถึง มูลค่าสุทธิของสินทรัพย์ถาวรตามบัญชี เมื่อได้หักค่าเสื่อมราคา ค่าสึกหรอตามระยะเวลาการใช้งานจนถึงวันสิ้นงวดบัญชีปี 2564 หรือ 31 ธันวาคม 2564 สินทรัพย์ถาวร เช่น ที่ดิน อาคาร เครื่องจักร และเครื่องมือ ยานพาหนะ เครื่องใช้สำนักงาน เป็นต้น มูลค่าสินทรัพย์ถาวรรวมถึงมูลค่าการต่อเติมดัดแปลง และปรับปรุงในระหว่างปี เพื่อยืดอายุการใช้งาน หรือเพิ่มประสิทธิภาพการทำงาน

2.3.22 มูลค่าซื้อสินทรัพย์ถาวรทุกประเภทที่ซื้อหรือผลิตขึ้นใช้เองระหว่างปี

หมายถึง สินทรัพย์ถาวรใหม่หรือสินทรัพย์ถาวรที่ใช้แล้ว ที่สถานประกอบการซื้อมาเพิ่มเติมหรือผลิตขึ้นใช้เอง ระหว่างเดือนมกราคม - ธันวาคม 2564

- **สินทรัพย์ถาวรใหม่** หมายถึง สินทรัพย์ถาวรที่ยังไม่เคยถูกใช้ภายในประเทศมาเลย ก่อนที่สถานประกอบการจะซื้อมา โดยไม่คำนึงว่าสินทรัพย์ถาวรนั้น จะถูกใช้ในต่างประเทศมาก่อนหรือไม่

- **สินทรัพย์ถาวรที่ผลิตขึ้นใช้เอง** หมายถึง ค่าใช้จ่ายทั้งหมดที่ใช้ในการสร้างหรือผลิตสินทรัพย์ถาวร ขึ้นเพื่อใช้งานในสถานประกอบการ และที่ใช้ในการซ่อมแซมใหญ่ที่สามารถเพิ่มประสิทธิภาพการทำงาน หรือยืดอายุการใช้งานของสินทรัพย์ถาวร นั้น ค่าใช้จ่ายดังกล่าว ได้แก่ ค่าแรงงาน ค่าวัสดุ เป็นต้น

- **สินทรัพย์ถาวรที่ใช้แล้ว** หมายถึง มูลค่าตามความเป็นจริงที่ได้ซื้อสินทรัพย์ถาวรซึ่งเคยถูกใช้ภายในประเทศมาแล้ว ก่อนที่สถานประกอบการจะซื้อมา

2.3.23 มูลค่าสินทรัพย์ถาวรที่ขายระหว่างปี

หมายถึง มูลค่าตามราคาขายสินทรัพย์ถาวรที่ขายไประหว่าง มกราคม - ธันวาคม 2564 รวมถึงมูลค่าสินทรัพย์ถาวรที่ใช้แล้วและได้นำไปแลกเปลี่ยนเป็นสินทรัพย์ใหม่ โดยการจ่ายเงินเพิ่มขึ้นให้ถือว่าราคาสินทรัพย์เดิม คือ มูลค่าขายสินทรัพย์ถาวรที่ใช้แล้ว และราคาสินทรัพย์เดิมบวกจำนวนเงินที่จ่ายเพิ่มเป็นมูลค่าซื้อสินทรัพย์ถาวรที่สถานประกอบการซื้อมาเพิ่ม การบันทึกมูลค่าสินทรัพย์ถาวรที่ขายระหว่างนี้ให้บันทึกตามราคาขายได้จริง

2.3.24 มูลค่าเพิ่ม

คำนวณโดย :

$$\text{มูลค่าเพิ่ม} = \text{รายได้จากการดำเนินงาน} - \text{ค่าใช้จ่ายชั้นกลาง}$$

รายได้จากการดำเนินงาน = รายรับทั้งสิ้นของสถานประกอบการ

หัก รายรับจากการให้เช่าที่ดิน
ดอกเบี๋ยรับ / เงินปันผลรับ
กำไรจากการเปลี่ยนแปลงอัตรา
แลกเปลี่ยนฯ

บวก ส่วนเปลี่ยนแปลงของสินค้าและวัสดุ
ประกอบคงเหลือ

ค่าใช้จ่ายชั้นกลาง = ค่าซื้อสินค้าเพื่อการจำหน่าย และ/
หรือ ให้บริการ

บวก ค่าใช้จ่ายอื่น ๆ ในการดำเนินกิจการ

หัก ดอกเบี๋ยจ่าย
หนี้สูญ
ขาดทุนจากการเปลี่ยนแปลงอัตรา
แลกเปลี่ยนฯ

2.3.25 ค่าโอนกรรมสิทธิ์

หมายถึง มูลค่าของค่าใช้จ่ายในการโอนสิทธิครอบครองสินทรัพย์ ระหว่างเจ้าของ
สินทรัพย์นั้นให้กับบุคคลอื่น

2.4 แผนการเลือกตัวอย่าง

2.4.1 สถานประกอบการที่มีคนทำงาน 1 – 10 คน

แผนการสุ่มตัวอย่างที่ใช้เป็นแบบ Stratified Systematic Sampling โดยมีประเภทมาตรฐานอุตสาหกรรม (ประเทศไทย) ปี 2552 (Thailand Standard Industrial Classification: TSIC 2009) ในระดับกิจกรรมเป็นสตราตัม มีทั้งสิ้น 309 สตราตัม ขนาดของสถานประกอบการเป็นสตราตัมย่อย (มี 2 ขนาด คือจำนวนคนทำงาน 1 – 5 คน และ 6 – 10 คน) หรือ 2 สตราตัม และสถานประกอบการเป็นหน่วยตัวอย่าง ซึ่งในการเลือกสถานประกอบการตัวอย่างในแต่ละสตราตัม และสตราตัมย่อย อย่างอิสระต่อกัน ด้วยวิธีการเลือกตัวอย่างแบบมีระบบ

2.4.2 สถานประกอบการที่มีคนทำงานตั้งแต่ 11 คนขึ้นไป

กำหนดให้ทุกสถานประกอบการเป็นหน่วยตัวอย่างและให้ทำการแจกแจงนับสถานประกอบการทุกแห่ง ซึ่งวัดด้วยคนทำงานมี 10 ขนาด (คนทำงาน 11 – 15 คน 16 – 20 คน 21 – 25 คน 26 – 30 คน 31 – 50 คน 51 – 100 คน 101 – 200 คน 201 – 500 คน 501 – 1,000 คน และที่มีคนทำงานมากกว่า 1,000 คน ขึ้นไป)

2.5 รายการข้อมูลที่เก็บ

- 2.5.1 ข้อมูลทั่วไปของสถานประกอบการ
- 2.5.2 คนทำงานและค่าตอบแทนแรงงาน
- 2.5.3 ค่าใช้จ่ายของสถานประกอบการ
- 2.5.4 สินค้าคงเหลือของสถานประกอบการ
- 2.5.5 รายรับของสถานประกอบการ
- 2.5.6 สินทรัพย์ถาวรของสถานประกอบการ
- 2.5.7 การทำธุรกรรมเกี่ยวกับสินค้าและบริการกับต่างประเทศ
- 2.5.8 ผลกระทบจากสถานการณ์การแพร่ระบาดของโรคติดเชื้อไวรัสโคโรนา 19
- 2.5.9 ความคิดเห็นและข้อเสนอแนะของสถานประกอบการ

2.6 การเก็บรวบรวมข้อมูล

2.6.1 วิธีการเก็บรวบรวมข้อมูล การเก็บรวบรวมข้อมูลใช้วิธีส่งเจ้าหน้าที่ของสำนักงานสถิติแห่งชาติออกไปทำการสัมภาษณ์เจ้าของสถานประกอบการ หรือผู้ที่ได้รับมอบหมายให้ตอบข้อมูลของสถานประกอบการ พร้อมนี้ได้มีการเพิ่มช่องทางการตอบแบบสอบถาม Online ให้กับผู้ประกอบการ

2.6.2 คาบเวลาการปฏิบัติงาน การเก็บรวบรวมข้อมูลระหว่างเดือนพฤษภาคม – กันยายน 2565

2.7 การประมวลผลข้อมูล

การประมวลผลข้อมูลทุกขั้นตอน และการจัดทำรายงานผลระดับจังหวัด ดำเนินการที่สำนักงานสถิติจังหวัด โดยสำนักงานสถิติแห่งชาติในส่วนกลางให้การสนับสนุนทางด้านวิชาการ เช่น การจัดทำโปรแกรมสำหรับการบันทึกข้อมูลและการประมวลผลข้อมูล และการจัดทำต้นฉบับรายงาน เป็นต้น สำหรับการประมวลผลระดับภาคและทั่วราชอาณาจักร ดำเนินการที่สำนักงานสถิติแห่งชาติในส่วนกลาง

2.8 การนำเสนอผลข้อมูล

การจัดทำรายงานผลสำมะโนธุรกิจและอุตสาหกรรม พ.ศ. 2565 จะจัดทำรายงานผล ดังนี้

- 1) สรุปข้อมูลเบื้องต้น ระดับภาค และทั่วราชอาณาจักร
- 2) รายงานผลระดับจังหวัด รวม 76 ฉบับ
- 3) รายงานผลระดับภาค และทั่วราชอาณาจักร จำนวน 7 ฉบับ ประกอบด้วย

รายงานผลของกรุงเทพมหานคร ปริมณฑล ภาคกลาง ภาคเหนือ ภาคตะวันออกเฉียงเหนือ ภาคใต้ และทั่วราชอาณาจักร

2.9 ความคลาดเคลื่อน

ข้อมูลที่น่าเสนอไว้ในรายงานฉบับนี้อาจจะมีความคลาดเคลื่อนอยู่บ้าง ความคลาดเคลื่อนดังกล่าว เป็นความคลาดเคลื่อนจากการเลือกตัวอย่าง (Sampling error) และความคลาดเคลื่อนที่เกิดจากสาเหตุอื่น (Non-Sampling error) เช่น ผู้ตอบไม่ให้ข้อมูลตามความเป็นจริง ข้อมูลในแบบสอบถามไม่ครบถ้วน การลงรหัสผิดพลาดหรือการบันทึกข้อมูลผิดพลาด เป็นต้น อย่างไรก็ตาม สำนักงานสถิติแห่งชาติได้พยายามควบคุมให้ข้อมูลมีความคลาดเคลื่อนน้อยที่สุด จึงขอให้ผู้ใช้ข้อมูลใช้ข้อมูลด้วยความระมัดระวังตามสมควร

2.10 การปัดตัวเลข

ผลรวมของแต่ละจำนวนอาจไม่เท่ากับยอดรวม ทั้งนี้เนื่องจากการปัดเศษ



บทที่ 3

ผลการสำมะโน

บทที่ 3 ผลการสำมะโน

ผลการดำเนินงานกิจการในรอบปี 2564 ของสถานประกอบการธุรกิจทางการค้าและธุรกิจทางการบริการ ที่มีคนทำงานตั้งแต่ 1 คนขึ้นไป ซึ่งจัดจำแนกประเภทสถานประกอบการตามการจัดประเภทมาตรฐานอุตสาหกรรมประเทศไทย ปี 2552 (Thailand Standard Industrial Classification : TSIC 2009) ที่ตั้งอยู่ในจังหวัดสุราษฎร์ธานี สรุปได้ดังนี้

3.1 ข้อมูลทั่วไปของสถานประกอบการ

- **ขนาดของสถานประกอบการ**

จากการเก็บรวบรวมข้อมูลรายละเอียดของสถานประกอบการธุรกิจทางการค้าและธุรกิจทางการบริการของจังหวัดสุราษฎร์ธานี จำนวนทั้งสิ้น 57,415 แห่ง พบว่า จำนวนสถานประกอบการซึ่งจำแนกตามขนาดของสถานประกอบการ มากที่สุดเป็นขนาดจำนวนคนทำงาน 1 - 5 คน มีจำนวน 53,477 แห่ง คิดเป็นร้อยละ 93.1 รองลงมาเป็นขนาดจำนวนคนทำงาน 6 - 15 คน มีจำนวน 3,379 แห่ง คิดเป็นร้อยละ 5.9 ส่วนขนาดจำนวนคนทำงาน 16 - 25 คน มีจำนวน 262 แห่ง คิดเป็นร้อยละ 0.5 และน้อยที่สุดเป็นขนาดจำนวนคนทำงาน มากกว่า 200 คน มีจำนวน 8 แห่ง ตามลำดับ

- **หมวดย่อยธุรกิจ**

จากการเก็บรวบรวมข้อมูลรายละเอียดของสถานประกอบการธุรกิจทางการค้าและธุรกิจทางการบริการของจังหวัดสุราษฎร์ธานี จำนวนทั้งสิ้น 57,415 แห่ง พบว่า จำนวนสถานประกอบการซึ่งจำแนกตามหมวดย่อยธุรกิจ มีมากที่สุดคือ การขายปลีก (ยกเว้นยานยนต์และจักรยานยนต์) มีจำนวน 22,853 แห่ง คิดเป็นร้อยละ 39.8 รองลงมาเป็นการบริการอาหารและเครื่องดื่ม มีจำนวน 10,584 แห่ง คิดเป็นร้อยละ 18.4 ส่วนกิจกรรมบริการส่วนบุคคลอื่นๆ มีจำนวน 6,604 แห่ง คิดเป็นร้อยละ 11.5

ตาราง ก จำนวนและร้อยละของสถานประกอบการ จำแนกตามขนาดของสถานประกอบการและหมวดย่อยธุรกิจ

ขนาดของสถานประกอบการ/หมวดย่อยธุรกิจ	จำนวน	ร้อยละ
รวม	57,415	100.0
ขนาดของสถานประกอบการ (จำนวนคนทำงาน)		
1 – 5 คน	53,477	93.1
6 – 15 คน	3,379	5.9
16 – 25 คน	262	0.5
26 – 30 คน	75	0.1
31 – 50 คน	104	0.2
51 – 200 คน	110	0.2
มากกว่า 200 คน	8	-
หมวดย่อยธุรกิจ		
การขายส่งและการขายปลีก การซ่อมยานยนต์และจักรยายนยนต์	4,981	8.7
การขายส่ง (ยกเว้นยานยนต์และจักรยายนยนต์)	3,533	6.2
การขายปลีก (ยกเว้นยานยนต์และจักรยายนยนต์)	22,853	39.8
ที่พักแรม	2,374	4.1
การบริการอาหารและเครื่องดื่ม	10,584	18.4
การผลิตภาพยนตร์ วิทยุทัศน์ และรายการโทรทัศน์ การบันทึกเสียงลงบนสื่อ และการจัดพิมพ์ จำหน่ายหรือเผยแพร่ดนตรี	2	-
การจัดผังรายการและการแพร่ภาพกระจายเสียง	14	-
การจัดทำโปรแกรมคอมพิวเตอร์ การให้คำปรึกษาเกี่ยวกับคอมพิวเตอร์ และกิจกรรมที่เกี่ยวข้อง	6	-
การบริการสารสนเทศ	2	-
กิจกรรมอสังหาริมทรัพย์	2,514	4.4
กิจกรรมทางกฎหมายและการบัญชี	275	0.5
กิจกรรมของสำนักงานใหญ่และการบริการให้คำปรึกษาด้านการบริหารจัดการ	15	-
กิจกรรมด้านสถาปัตยกรรมและวิศวกรรม รวมถึงการทดสอบและการวิเคราะห์ทางเทคนิค	70	0.1
การวิจัยและพัฒนาเชิงวิทยาศาสตร์	2	-
การโฆษณาและการวิจัยตลาด	186	0.3
กิจกรรมทางวิชาชีพ วิทยาศาสตร์ และเทคนิคอื่นๆ	187	0.3
กิจกรรมการให้เช่า	613	1.1
กิจกรรมการจ้างงาน	2	-
กิจกรรมของตัวแทนธุรกิจท่องเที่ยว การจัดนำเที่ยว การบริการสำรอง และกิจกรรมที่เกี่ยวข้อง	494	0.9
การบริการรักษาความปลอดภัยและการสืบสวน	46	0.1
กิจกรรมการบริการสำหรับอาคารและภูมิทัศน์	40	0.1
การบริการด้านการบริหารและสนับสนุนการดำเนินงานของสำนักงาน และกิจกรรมอื่นๆ ที่สนับสนุนทางธุรกิจ	706	1.2
กิจกรรมการสร้างสรรค์ศิลปะและความบันเทิง	32	0.1
กิจกรรมการพนันและการเสี่ยงโชค	83	0.1
กิจกรรมด้านการกีฬา ความบันเทิง และการนันทนาการ	287	0.5
การซ่อมคอมพิวเตอร์และของใช้ส่วนบุคคลและของใช้ในครัวเรือน	910	1.6
กิจกรรมบริการส่วนบุคคลอื่นๆ	6,604	11.5

หมายเหตุ : - ไม่มีข้อมูล หรือข้อมูลมีค่าเป็น 0 หรือมีข้อมูลจำนวนเล็กน้อย

- **รูปแบบการจัดตั้งตามกฎหมาย**

จากการเก็บรวบรวมข้อมูลรายละเอียดของสถานประกอบการธุรกิจทางการค้าและธุรกิจทางการบริการของจังหวัดสุราษฎร์ธานี จำนวนทั้งสิ้น 57,415 แห่ง พบว่า จำนวนสถานประกอบการซึ่งจำแนกตามรูปแบบการจัดตั้งตามกฎหมาย เป็นส่วนบุคคลมีมากที่สุด มีจำนวน 49,687 แห่ง คิดเป็นร้อยละ 86.5 รองลงมาเป็นบริษัทจำกัด บริษัทจำกัด (มหาชน) มีจำนวน 4,504 แห่ง คิดเป็นร้อยละ 7.9 ส่วนห้างหุ้นส่วนจำกัด ห้างหุ้นส่วนสามัญนิติบุคคล มีจำนวน 2,581 แห่ง คิดเป็นร้อยละ 4.5 และน้อยที่สุดเป็นอื่น ๆ เช่น ส่วนราชการ รัฐวิสาหกิจ สมาคม มูลนิธิ มีจำนวน 8 แห่ง ตามลำดับ

- **รูปแบบการจัดตั้งทางเศรษฐกิจ**

จากการเก็บรวบรวมข้อมูลรายละเอียดของสถานประกอบการธุรกิจทางการค้าและธุรกิจทางการบริการของจังหวัดสุราษฎร์ธานี จำนวนทั้งสิ้น 57,415 แห่ง พบว่า จำนวนสถานประกอบการซึ่งจำแนกตามรูปแบบการจัดตั้งทางเศรษฐกิจ เป็นสำนักงานแห่งเดียวมีมากที่สุด มีจำนวน 55,370 แห่ง คิดเป็นร้อยละ 96.4 รองลงมาเป็นสำนักงานสาขา มีจำนวน 1,739 แห่ง คิดเป็นร้อยละ 3.0 ส่วนสำนักงานใหญ่ มีจำนวน 259 แห่ง คิดเป็นร้อยละ 0.5 และน้อยที่สุดเป็นอื่น ๆ เช่น แฟรนไชส์ มีจำนวน 47 แห่ง คิดเป็นร้อยละ 0.1 ตามลำดับ

- **ระยะเวลาในการดำเนินกิจการ**

จากการเก็บรวบรวมข้อมูลรายละเอียดของสถานประกอบการธุรกิจทางการค้าและธุรกิจทางการบริการของจังหวัดสุราษฎร์ธานี จำนวนทั้งสิ้น 57,415 แห่ง พบว่า พบว่าสถานประกอบการที่มีระยะเวลาดำเนินกิจการ 10 - 19 ปี มีจำนวนมากที่สุด คิดเป็นร้อยละ 33.1 รองลงมา มีระยะเวลาดำเนินกิจการ 5 - 9 ปี คิดเป็นร้อยละ 32.4 มีระยะเวลาดำเนินกิจการ น้อยกว่า 5 ปี คิดเป็นร้อยละ 20.9 มีระยะเวลาดำเนินกิจการ 20 - 29 ปี คิดเป็นร้อยละ 8.0 และน้อยที่สุดคือมีระยะเวลาดำเนินกิจการ 30 ปีขึ้นไป คิดเป็นร้อยละ 5.6 ตามลำดับ

ตาราง ข จำนวนและร้อยละของสถานประกอบการ จำแนกตามลักษณะของสถานประกอบการ

ลักษณะของสถานประกอบการ	จำนวน	ร้อยละ
รวม	57,415	100.0
รูปแบบการจัดตั้งตามกฎหมาย		
ส่วนบุคคล	49,687	86.5
บริษัทจำกัด บริษัทจำกัด (มหาชน)	4,504	7.9
ห้างหุ้นส่วนจำกัด ห้างหุ้นส่วนสามัญนิติบุคคล	2,581	4.5
สหกรณ์	472	0.8
การรวมกลุ่ม เช่น กลุ่มเกษตรกร กลุ่มแม่บ้าน	14	-
วิสาหกิจชุมชน	149	0.3
อื่น ๆ เช่น ส่วนราชการ รัฐวิสาหกิจ สมาคม มูลนิธิ	8	-
รูปแบบการจัดตั้งทางเศรษฐกิจ		
สำนักงานแห่งเดียว	55,370	96.4
สำนักงานสาขา	1,739	3.0
สำนักงานใหญ่	259	0.5
อื่น ๆ เช่น แฟรนไชส์	47	0.1
ระยะเวลาในการดำเนินงาน		
น้อยกว่า 5 ปี	12,026	20.9
5 – 9 ปี	18,583	32.4
10 – 19 ปี	19,022	33.1
20 – 29 ปี	4,585	8.0
ตั้งแต่ 30 ปีขึ้นไป	3,200	5.6

หมายเหตุ : - ไม่มีข้อมูล หรือข้อมูลมีค่าเป็น 0 หรือมีข้อมูลจำนวนเล็กน้อย

3.2 ข้อมูลการดำเนินกิจการของสถานประกอบการ

3.2.1 คนทำงาน และค่าตอบแทนแรงงาน

- จำนวนคนทำงาน

คนทำงานที่ปฏิบัติงานในสถานประกอบการในจังหวัดสุราษฎร์ธานี มีจำนวนทั้งสิ้นประมาณ 185,473 คน โดยจำแนกตามขนาดของสถานประกอบการ มากที่สุดเป็นขนาดจำนวนคนทำงาน 1 - 5 คน มีจำนวนคน 132,429 คน คิดเป็นร้อยละ 71.4 รองลงมาเป็นขนาดจำนวนคนทำงาน 6 - 15 คน มีจำนวน 29,470 คน คิดเป็นร้อยละ 15.9 ส่วนขนาดจำนวนคนทำงาน 51 - 200 คน มีจำนวน 10,566 คน คิดเป็นร้อยละ 5.7 และน้อยที่สุดเป็นขนาดจำนวนคนทำงาน มากกว่า 200 คน มีจำนวน 1,698 คน คิดเป็นร้อยละ 0.9 ตามลำดับ

- จำนวนลูกจ้าง

ลูกจ้างที่ปฏิบัติงานในสถานประกอบการในจังหวัดสุราษฎร์ธานี มีจำนวนทั้งสิ้นประมาณ 101,994 คน โดยจำแนกตามขนาดของสถานประกอบการ มากที่สุดเป็นขนาดจำนวนคนทำงาน 1 - 5 คน มีจำนวนลูกจ้าง 53,583 คน คิดเป็นร้อยละ 52.5 รองลงมาเป็นขนาดจำนวนคนทำงาน 6 - 15 คน มีจำนวนลูกจ้าง 25,371 คน คิดเป็นร้อยละ 24.9 ส่วนขนาดจำนวนคนทำงาน 51 - 200 คน มีจำนวนลูกจ้าง 10,475 คน คิดเป็นร้อยละ 10.3 และน้อยที่สุดเป็นขนาดจำนวนคนทำงาน มากกว่า 200 คน มีจำนวน 1,679 คน คิดเป็นร้อยละ 1.6 ตามลำดับ

- ค่าตอบแทนแรงงาน

ค่าตอบแทนแรงงานในสถานประกอบการในจังหวัดสุราษฎร์ธานี มีจำนวนทั้งสิ้นประมาณ 15,115,114.7 พันบาท โดยจำแนกตามขนาดของสถานประกอบการ มากที่สุดเป็นขนาดจำนวนคนทำงาน 1 - 5 คน มีจำนวนประมาณ 7,110,544.4 พันบาท รองลงมาเป็นขนาดจำนวนคนทำงาน 6 - 15 คน มีจำนวนประมาณ 3,475,671.6 พันบาท ส่วนขนาดจำนวนคนทำงาน 51 - 200 คน มีจำนวนประมาณ 2,262,753.5 พันบาท และน้อยที่สุดเป็นขนาดจำนวนคนทำงาน 26 - 30 คน มีจำนวนประมาณ 306,300.0 พันบาท ตามลำดับ

- ค่าตอบแทนแรงงานเฉลี่ย

ค่าตอบแทนแรงงานเฉลี่ยต่อคนต่อปีในสถานประกอบการในจังหวัดสุราษฎร์ธานี มีจำนวนเฉลี่ยต่อคนต่อปีประมาณ 148,196.1 บาท โดยจำแนกตามขนาดของสถานประกอบการ มากที่สุดเป็นขนาดจำนวนคนทำงานมากกว่า 200 คน มีจำนวนเฉลี่ยต่อคนต่อปีประมาณ 357,232.0 บาท รองลงมาเป็นขนาดจำนวนคนทำงาน 51 - 200 คน มีจำนวนเฉลี่ยต่อคนต่อปีประมาณ 216,022.5 บาท ส่วนขนาดจำนวนคนทำงาน 31 - 50 คน มีจำนวนเฉลี่ยต่อคนต่อปีประมาณ 156,499.2 บาท และน้อยที่สุดเป็นขนาดจำนวนคนทำงาน 1 - 5 คน มีจำนวนเฉลี่ยต่อคนต่อปีประมาณ 132,700.9 บาท ตามลำดับ

ตาราง ค จำนวนและร้อยละของคนทำงาน ลูกจ้าง ค่าตอบแทนแรงงาน และค่าตอบแทนแรงงานของ
ลูกจ้างเฉลี่ยต่อคนต่อปี จำแนกตามขนาดของสถานประกอบการและหมวดย่อยธุรกิจ

ขนาดของสถานประกอบการ/ หมวดย่อยธุรกิจ	จำนวนสถาน- ประกอบการ (แห่ง)	คนทำงาน		ลูกจ้าง		ค่าตอบแทนแรงงาน	
		จำนวน (คน)	ร้อยละ	จำนวน (คน)	ร้อยละ	มูลค่า (พันบาท)	เฉลี่ยต่อคนต่อปี (บาท)
รวม	57,415	185,473	100.0	101,994	100.0	15,115,114.7	148,196.1
ขนาดของสถานประกอบการ (จำนวนคนทำงาน)							
1 - 5 คน	53,477	132,429	71.4	53,583	52.5	7,110,544.4	132,700.9
6 - 15 คน	3,379	29,470	15.9	25,371	24.9	3,475,671.6	136,995.8
16 - 25 คน	262	5,135	2.8	4,863	4.8	733,221.8	150,764.8
26 - 30 คน	75	2,098	1.1	2,018	2.0	306,300.0	151,799.0
31 - 50 คน	104	4,078	2.2	4,005	3.9	626,830.8	156,499.2
51 - 200 คน	110	10,566	5.7	10,475	10.3	2,262,753.5	216,022.5
มากกว่า 200 คน	8	1,698	0.9	1,679	1.6	599,792.5	357,232.0
หมวดย่อยธุรกิจ							
การขายส่งและการขายปลีก การซ่อมยานยนต์และจักรยานยนต์	4,981	16,047	8.7	9,461	9.3	1,626,563.5	171,923.0
การขายส่ง (ยกเว้นยานยนต์และจักรยานยนต์)	3,533	16,303	8.8	10,845	10.6	1,597,612.2	147,313.3
การขายปลีก (ยกเว้นยานยนต์และจักรยานยนต์)	22,853	66,662	35.9	32,328	31.7	4,938,370.3	152,758.3
ที่พักแรม	2,374	21,378	11.5	17,878	17.5	3,121,356.0	174,592.0
การบริการอาหารและเครื่องดื่ม	10,584	32,512	17.5	16,485	16.2	1,731,831.6	105,255.0
การผลิตภาพยนตร์ วิทยุทัศน์ และรายการโทรทัศน์ การบันทึกเสียงลงบนสื่อ และการจัดพิมพ์จำหน่ายหรือ เผยแพร่ดนตรี และการบริการสารสนเทศ	4	57	-	57	0.1	12,378.3	217,163.2
การจัดผังรายการและการแพร่ภาพกระจายเสียง	14	52	-	21	-	2,387.0	113,666.7
การจัดทำโปรแกรมคอมพิวเตอร์ การให้คำปรึกษาเกี่ยวกับ คอมพิวเตอร์ และกิจกรรมที่เกี่ยวข้อง	6	31	-	27	-	5,865.0	217,222.2
กิจกรรมอสังหาริมทรัพย์	2,514	6,805	3.7	3,027	3.0	494,082.6	163,225.2
กิจกรรมทางกฎหมายและการบัญชี	275	723	0.4	429	0.4	90,958.9	212,025.4
กิจกรรมของสำนักงานใหญ่และการบริการให้คำปรึกษา ด้านการบริหารจัดการ	15	80	-	78	0.1	13,994.2	179,412.8
กิจกรรมด้านสถาปัตยกรรมและวิศวกรรม รวมถึงการทดสอบ และการวิเคราะห์ทางเทคนิค	70	288	0.2	198	0.2	33,882.4	171,123.2
การวิจัยและพัฒนาเชิงวิทยาศาสตร์ และกิจกรรมการจ้างงาน	4	14	-	10	-	2,490.0	249,000.0
การโฆษณาและการวิจัยตลาด	186	666	0.4	386	0.4	52,451.3	135,884.2
กิจกรรมทางวิชาชีพ วิทยาศาสตร์ และเทคนิคอื่นๆ	187	454	0.2	266	0.3	40,816.9	153,447.0
กิจกรรมการให้เช่า	613	1,783	1.0	854	0.8	81,944.5	95,953.7
กิจกรรมของตัวแทนธุรกิจท่องเที่ยว การจัดหาเที่ยว การบริการสำรอง และกิจกรรมที่เกี่ยวข้อง	494	1,757	0.9	1,303	1.3	210,588.3	161,618.0
การบริการรักษาความปลอดภัยและการสืบสวน	46	773	0.4	745	0.7	110,220.6	147,947.1
กิจกรรมการบริการสำหรับอาคารและภูมิทัศน์	40	208	0.1	158	0.1	23,270.0	147,278.5
การบริการด้านการบริหารและสนับสนุนการดำเนินงาน ของสำนักงาน และกิจกรรมอื่นๆ ที่สนับสนุนทางธุรกิจ	706	1,664	0.9	753	0.7	161,804.5	214,879.8
กิจกรรมการสร้างสรรคดีศิลปะและความบันเทิง	32	47	-	12	-	92.5	7,708.3
กิจกรรมการพนันและการเสี่ยงโชค	83	138	0.1	55	0.1	9,960.0	181,090.9
กิจกรรมด้านการกีฬา ความบันเทิง และการนันทนาการ	287	987	0.5	520	0.5	69,350.8	133,366.9
การซ่อมคอมพิวเตอร์และของใช้ส่วนบุคคลและ ของใช้ในครัวเรือน	901	1,633	0.9	673	0.7	92,345.1	137,214.1
กิจกรรมบริการส่วนบุคคลอื่นๆ	6,604	14,410	7.8	5,425	5.3	590,498.2	108,847.6

หมายเหตุ : - ไม่มีข้อมูล หรือข้อมูลมีค่าเป็น 0 หรือมีข้อมูลจำนวนเล็กน้อย

3.2.2 รายได้จากการดำเนินงาน ค่าใช้จ่ายชั้นกลาง และมูลค่าเพิ่ม

- รายได้จากการดำเนินงาน

เมื่อพิจารณารายได้จากการดำเนินงานในจังหวัดสุราษฎร์ธานี พบว่า มีรายได้จากการดำเนินงานรวมทั้งสิ้น 268,567,672.2 พันบาท โดยจำแนกตามขนาดของสถานประกอบการ มากที่สุดเป็นขนาดจำนวนคนทำงาน 1 - 5 คน มีจำนวนประมาณ 182,499,582.0 พันบาท คิดเป็นร้อยละ 68.0 รองลงมาเป็นขนาดจำนวนคนทำงาน 6 - 15 คน มีจำนวนประมาณ 35,274,787.6 พันบาท คิดเป็นร้อยละ 13.1 ส่วนขนาดจำนวนคนทำงาน 51 - 200 คน มีจำนวนประมาณ 23,174,950.6 พันบาท คิดเป็นร้อยละ 8.6 และน้อยที่สุดเป็นขนาดจำนวนคนทำงานมากกว่า 200 คน มีจำนวนประมาณ 1,387,390.1 พันบาท คิดเป็นร้อยละ 0.5 ตามลำดับ

- ค่าใช้จ่ายชั้นกลาง

เมื่อพิจารณาค่าใช้จ่ายชั้นกลางในจังหวัดสุราษฎร์ธานี พบว่า มีค่าใช้จ่ายชั้นกลางรวมทั้งสิ้น 211,533,687.1 พันบาท โดยจำแนกตามขนาดของสถานประกอบการ มากที่สุดเป็นขนาดจำนวนคนทำงาน 1 - 5 คน มีจำนวนประมาณ 147,077,054.0 พันบาท คิดเป็นร้อยละ 69.5 รองลงมาเป็นขนาดจำนวนคนทำงาน 6 - 15 คน มีจำนวนประมาณ 24,553,453.0 พันบาท คิดเป็นร้อยละ 11.6 ส่วนขนาดจำนวนคนทำงาน 51 - 200 คน มีจำนวนประมาณ 17,774,290.6 พันบาท คิดเป็นร้อยละ 8.4 และน้อยที่สุดเป็นขนาดจำนวนคนทำงานมากกว่า 200 คน มีจำนวนประมาณ 984,030.0 พันบาท คิดเป็น ร้อยละ 0.5 ตามลำดับ

- มูลค่าเพิ่ม

เมื่อพิจารณามูลค่าเพิ่มในจังหวัดสุราษฎร์ธานี พบว่า มีมูลค่าเพิ่มรวมทั้งสิ้น 57,033,985.1 พันบาท โดยจำแนกตามขนาดของสถานประกอบการ มากที่สุดเป็นขนาดจำนวนคนทำงาน 1 - 5 คน มีจำนวนมูลค่าเพิ่มประมาณ 35,422,528.0 พันบาท คิดเป็นร้อยละ 62.1 รองลงมาเป็นขนาดจำนวนคนทำงาน 6 - 15 คน มีจำนวนมูลค่าเพิ่มประมาณ 10,721,334.5 พันบาท คิดเป็นร้อยละ 18.8 ส่วนขนาดจำนวนคนทำงาน 51 - 200 คน มีจำนวนมูลค่าเพิ่มประมาณ 5,400,660.0 พันบาท คิดเป็นร้อยละ 9.5 และน้อยที่สุดเป็นขนาดจำนวนคนทำงานมากกว่า 200 คน มีจำนวนมูลค่าเพิ่มประมาณ 403,360.1 พันบาท คิดเป็นร้อยละ 0.7 ตามลำดับ

ตาราง ง รายได้จากการดำเนินงาน ค่าใช้จ่ายชั้นกลาง มูลค่าเพิ่ม และมูลค่าเพิ่มต่อรายได้จากการดำเนินงาน จำแนกตามขนาดของสถานประกอบการและหมวดย่อยธุรกิจ

ขนาดของสถานประกอบการ/ หมวดย่อยธุรกิจ	รายได้จากการดำเนินงาน		ค่าใช้จ่ายชั้นกลาง		มูลค่าเพิ่ม		มูลค่าเพิ่มต่อรายได้จากการดำเนินงาน
	มูลค่า (พันบาท)	ร้อยละ	มูลค่า (พันบาท)	ร้อยละ	มูลค่า (พันบาท)	ร้อยละ	ร้อยละ
รวม	268,567,672.2	100.0	211,533,687.1	100.0	57,033,985.1	100.0	21.2
ขนาดของสถานประกอบการ (จำนวนคนทำงาน)							
1 – 5 คน	182,499,582.0	68.0	147,077,054.0	69.5	35,422,528.0	62.1	19.4
6 – 15 คน	35,274,787.6	13.1	24,553,453.0	11.6	10,721,334.5	18.8	30.4
16 – 25 คน	13,737,980.4	5.1	11,384,386.1	5.4	2,353,594.3	4.1	17.1
26 – 30 คน	3,775,880.5	1.4	2,892,485.9	1.4	883,394.6	1.6	23.4
31 – 50 คน	8,717,101.0	3.3	6,867,987.5	3.2	1,849,113.6	3.2	21.2
51 – 200 คน	23,174,950.6	8.6	17,774,290.6	8.4	5,400,660.0	9.5	23.3
มากกว่า 200 คน	1,387,390.1	0.5	984,030.0	0.5	403,360.1	0.7	29.1
หมวดย่อยธุรกิจ							
การขายส่งและการขายปลีก การซ่อมยานยนต์และจักรยานยนต์	19,400,461.3	7.2	14,133,144.4	6.7	5,267,316.9	9.2	27.2
การขายส่ง (ยกเว้นยานยนต์และจักรยานยนต์)	46,059,086.9	17.1	37,333,523.0	17.6	8,725,563.9	15.3	18.9
การขายปลีก (ยกเว้นยานยนต์และจักรยานยนต์)	169,427,130.6	63.1	145,047,374.0	68.6	24,379,756.6	42.8	14.4
ที่พักแรม	9,540,737.4	3.6	4,643,462.5	2.2	4,897,274.8	8.6	51.3
การบริการอาหารและเครื่องดื่ม	10,548,532.0	3.9	5,443,605.7	2.6	5,104,926.3	9.0	48.4
การผลิตภาพยนตร์ วีดิทัศน์ และรายการโทรทัศน์ การบันทึกเสียงลงบนสื่อ และการจัดพิมพ์จำหน่ายหรือเผยแพร่ดนตรี และการบริการสารสนเทศ	157,277.0	0.1	15,573.3	-	51,703.7	0.1	32.9
การจัดผังรายการและการแพร่ภาพกระจายเสียง	7,857.9	-	3,941.5	-	3,916.4	-	49.8
การจัดทำโปรแกรมคอมพิวเตอร์ การให้คำปรึกษาเกี่ยวกับคอมพิวเตอร์ และกิจกรรมที่เกี่ยวข้อง	25,172.5	-	8,898.4	-	16,274.2	-	64.7
กิจกรรมอสังหาริมทรัพย์	2,713,929.2	1.0	768,807.3	0.4	1,945,121.9	3.4	71.7
กิจกรรมทางกฎหมายและการบัญชี	415,794.5	0.1	102,812.9	0.1	312,981.5	0.5	75.3
กิจกรรมของสำนักงานใหญ่และการบริการให้คำปรึกษาด้านการบริหารจัดการ	28,238.2	-	13,042.0	-	15,196.2	-	53.8
กิจกรรมด้านสถาปัตยกรรมและวิศวกรรม รวมถึงการทดสอบและการวิเคราะห์ทางเทคนิค	96,337.2	-	26,887.2	-	69,450.0	0.1	72.1
การวิจัยและพัฒนาเชิงวิทยาศาสตร์ และกิจกรรมการจ้างงาน	17,230.0	-	7,867.2	-	9,362.8	-	54.3
การโฆษณาและการวิจัยตลาด	362,542.2	0.1	123,557.4	0.1	238,984.8	0.4	65.9
กิจกรรมทางวิชาชีพ วิทยาศาสตร์ และเทคนิคอื่นๆ	152,607.0	0.1	49,017.6	-	103,589.5	0.2	67.9
กิจกรรมการให้เช่า	483,736.8	0.2	182,067.1	0.1	301,669.7	0.5	62.4
กิจกรรมของตัวแทนธุรกิจท่องเที่ยว การจัดหาเที่ยว การบริการสำรอง และกิจกรรมที่เกี่ยวข้อง	2,339,294.4	0.9	398,803.1	0.2	1,940,491.2	3.4	38.0
การบริการรักษาความปลอดภัยและการสืบสวน	452,149.4	0.2	228,581.6	0.1	223,567.8	0.4	49.4
กิจกรรมการบริการสำหรับอาคารและภูมิทัศน์	74,036.1	-	29,205.6	-	44,830.6	0.1	60.6
การบริการด้านการบริหารและสนับสนุนการดำเนินงานของสำนักงาน และกิจกรรมอื่นๆ ที่สนับสนุนทางธุรกิจ	1,779,662.7	0.7	1,279,853.7	0.6	499,809.0	0.9	28.1
กิจกรรมการสร้างสรรค์ศิลปะและความบันเทิง	4,701.0	-	2,832.2	-	1,868.8	-	39.8
กิจกรรมการพนันและการเสียโชค	261,394.0	0.1	226,287.1	0.1	35,106.9	0.1	13.4
กิจกรรมด้านการกีฬา ความบันเทิง และการนันทนาการ	204,468.4	0.1	89,810.7	-	114,657.7	0.2	56.1
การซ่อมคอมพิวเตอร์และของใช้ส่วนบุคคลและของใช้ในครัวเรือน	473,304.9	0.2	223,984.1	0.1	249,320.8	0.4	52.7
กิจกรรมบริการส่วนบุคคลอื่นๆ	3,541,990.6	1.3	1,060,747.5	0.5	2,481,243.1	4.4	70.1

หมายเหตุ : - ไม่มีข้อมูล หรือข้อมูลมีค่าเป็น 0 หรือมีข้อมูลจำนวนเล็กน้อย

3.2.3 รายได้จากการดำเนินงาน และมูลค่าเพิ่มเฉลี่ยต่อสถานประกอบการ

เมื่อพิจารณารายได้จากการดำเนินงานและมูลค่าเพิ่มเฉลี่ยต่อสถานประกอบการในจังหวัดสุราษฎร์ธานี พบว่า มีรายได้จากการดำเนินงานเฉลี่ยต่อสถานประกอบการ 4,677.7 พันบาท และมีมูลค่าเพิ่มเฉลี่ยต่อสถานประกอบการ 993.4 พันบาท โดยจำแนกตามขนาดของสถานประกอบการ มากที่สุดเป็นขนาดจำนวนคนทำงานมากกว่า 200 คน มีรายได้จากการดำเนินงานเฉลี่ยต่อสถานประกอบการ 173,423.8 พันบาท และมีมูลค่าเพิ่มเฉลี่ยต่อสถานประกอบการ 50,420.0 พันบาท น้อยที่สุดเป็นขนาดจำนวนคนทำงาน 1 - 5 คน มีรายได้จากการดำเนินงานเฉลี่ยต่อสถานประกอบการ 3,412.7 พันบาท และมีมูลค่าเพิ่มเฉลี่ยต่อสถานประกอบการ 662.4 พันบาท

เมื่อจำแนกตามหมวดย่อยธุรกิจ พบว่า มากที่สุดเป็นการผลิตภาพยนตร์ วิทยุทัศน์ และรายการโทรทัศน์ การบันทึกเสียงลงบนสื่อ และการจัดพิมพ์จำหน่ายหรือเผยแพร่ดนตรี และการบริการสารสนเทศ มีรายได้จากการดำเนินงานเฉลี่ยต่อสถานประกอบการ 39,319.3 พันบาท และมีมูลค่าเพิ่มเฉลี่ยต่อสถานประกอบการ 12,925.9 พันบาท น้อยที่สุดเป็นกิจกรรมการสร้างสรรค์ศิลปะและความบันเทิง มีรายได้จากการดำเนินงานเฉลี่ยต่อสถานประกอบการ 146.9 พันบาท และมีมูลค่าเพิ่มเฉลี่ยต่อสถานประกอบการ 58.4 พันบาท

3.2.4 รายได้จากการดำเนินงาน และมูลค่าเพิ่มเฉลี่ยต่อคนทำงาน

เมื่อพิจารณารายได้จากการดำเนินงานและมูลค่าเพิ่มเฉลี่ยต่อคนทำงานในจังหวัดสุราษฎร์ธานี พบว่า มีรายได้จากการดำเนินงานเฉลี่ยต่อคนทำงาน 1,448.0 พันบาท และมีมูลค่าเพิ่มเฉลี่ยต่อคนทำงาน 307.5 พันบาท โดยจำแนกตามขนาดของสถานประกอบการ มากที่สุดเป็นขนาดจำนวนคนทำงาน 16 - 25 คน มีรายได้จากการดำเนินงานเฉลี่ยต่อคนทำงาน 2,675.4 พันบาท และมีมูลค่าเพิ่มเฉลี่ยต่อคนทำงาน 458.3 พันบาท น้อยที่สุดเป็นขนาดจำนวนคนทำงานมากกว่า 200 คน มีรายได้จากการดำเนินงานเฉลี่ยต่อคนทำงาน 817.1 พันบาท และมีมูลค่าเพิ่มเฉลี่ยต่อคนทำงาน 237.6 พันบาท

เมื่อจำแนกตามหมวดย่อยธุรกิจ พบว่า มากที่สุดเป็นการขายส่ง (ยกเว้นยานยนต์และจักรยายนต์) มีรายได้จากการดำเนินงานเฉลี่ยต่อคนทำงาน 2,825.2 พันบาท และมีมูลค่าเพิ่มเฉลี่ยต่อคนทำงาน 535.2 พันบาท น้อยที่สุดเป็นกิจกรรมการสร้างสรรค์ศิลปะและความบันเทิง มีรายได้จากการดำเนินงานเฉลี่ยต่อคนทำงาน 100.0 พันบาท และมีมูลค่าเพิ่มเฉลี่ยต่อคนทำงาน 39.8 พันบาท

ตาราง จ รายได้จากการดำเนินงาน มูลค่าเพิ่มเฉลี่ยต่อสถานประกอบการ และต่อคนทำงาน จำแนกตามขนาดของสถานประกอบการและหมวดย่อยธุรกิจ

หน่วย : พันบาท

ขนาดของสถานประกอบการ/ หมวดย่อยธุรกิจ	รายได้จากการดำเนินงานเฉลี่ย		มูลค่าเพิ่มเฉลี่ย	
	ต่อสถาน- ประกอบการ	ต่อคนทำงาน	ต่อสถาน- ประกอบการ	ต่อคนทำงาน
รวม	4,677.7	1,448.0	993.4	307.5
ขนาดของสถานประกอบการ (จำนวนคนทำงาน)				
1 – 5 คน	3,412.7	1,378.1	662.4	267.5
6 – 15 คน	10,439.4	1,197.0	3,172.9	363.8
16 – 25 คน	52,435.0	2,675.4	8,983.2	458.3
26 – 30 คน	50,345.1	1,799.8	11,778.6	421.1
31 – 50 คน	83,818.3	2,137.6	17,779.9	543.4
51 – 200 คน	210,681.4	2,193.4	49,096.9	511.1
มากกว่า 200 คน	173,423.8	817.1	50,420.0	237.6
หมวดย่อยธุรกิจ				
การขายส่งและการขายปลีก การซ่อมยานยนต์และจักรยายนต์	3,894.9	1,209.0	1,057.5	325.2
การขายส่ง (ยกเว้นยานยนต์และจักรยายนต์)	13,036.8	2,825.2	2,469.7	535.2
การขายปลีก (ยกเว้นยานยนต์และจักรยายนต์)	7,413.8	2,541.6	1,066.8	365.7
ที่พักแรม	4,018.8	446.3	2,062.9	229.1
การบริการอาหารและเครื่องดื่ม	996.6	324.5	482.3	157.0
การผลิตภาพยนตร์ วีดิทัศน์ และรายการโทรทัศน์ การบันทึกเสียงลงบนสื่อ และการจัดพิมพ์จำหน่ายหรือ เผยแพร่ดนตรี และการบริการสารสนเทศ	39,319.3	2,759.2	12,925.9	907.1
การจัดผังรายการและการแพร่ภาพกระจายเสียง	561.3	151.1	279.7	75.3
การจัดทำโปรแกรมคอมพิวเตอร์ การให้คำปรึกษาเกี่ยวกับ คอมพิวเตอร์ และกิจกรรมที่เกี่ยวข้อง	4,195.4	812.0	2,712.4	525.0
กิจกรรมอสังหาริมทรัพย์	1,079.5	938.8	773.7	285.8
กิจกรรมทางกฎหมายและการบัญชี	1,512.0	575.1	1,138.1	432.9
กิจกรรมของสำนักงานใหญ่และการบริการให้คำปรึกษา ด้านการบริหารจัดการ	1,882.5	353.0	1,013.1	190.0
กิจกรรมด้านสถาปัตยกรรมและวิศวกรรม รวมถึง การทดสอบและการวิเคราะห์ทางเทคนิค	1,376.2	334.5	992.1	241.1
การวิจัยและพัฒนาเชิงวิทยาศาสตร์ และกิจกรรมการจ้างงาน	4,307.5	1,230.7	2,340.7	668.8
การโฆษณาและการวิจัยตลาด	1,949.2	544.4	1,284.9	358.8
กิจกรรมทางวิชาชีพ วิทยาศาสตร์ และเทคนิคอื่นๆ	816.1	336.1	554.0	228.2
กิจกรรมการให้เช่า	789.1	271.3	492.1	169.2
กิจกรรมของตัวแทนธุรกิจท่องเที่ยว การจัดนำเที่ยว การบริการสำรอง และกิจกรรมที่เกี่ยวข้อง	4,735.4	1,331.4	3,928.1	1,104.4
การบริการรักษาความปลอดภัยและการสืบสวน	9,829.3	584.9	4,860.2	289.2
กิจกรรมการบริการสำหรับอาคารและภูมิทัศน์	1,850.9	355.9	1,120.8	215.5
การบริการด้านการบริหารและสนับสนุนการดำเนินงาน ของสำนักงาน และกิจกรรมอื่นๆ ที่สนับสนุนทางธุรกิจ	2,520.8	1,069.5	707.9	300.4
กิจกรรมการสร้างสรรค์ศิลปะและความบันเทิง	146.9	100.0	58.4	39.8
กิจกรรมการพนันและการเสี่ยงโชค	3,149.3	1,894.2	423.0	254.4
กิจกรรมด้านการกีฬา ความบันเทิง และการนันทนาการ	712.4	207.2	399.5	116.2
การซ่อมคอมพิวเตอร์และของใช้ส่วนบุคคลและของใช้ในครัวเรือน	520.1	289.8	274.0	152.7
กิจกรรมบริการส่วนบุคคลอื่นๆ	536.3	245.8	375.7	172.2

หมายเหตุ : - ไม่มีข้อมูล หรือข้อมูลมีค่าเป็น 0 หรือมีข้อมูลจำนวนเล็กน้อย

3.3 ผลกระทบจากสถานการณ์การแพร่ระบาดของโรคติดเชื้อไวรัสโคโรนา 19

3.3.1 ระดับของผลกระทบที่สถานประกอบการได้รับจากสถานการณ์โควิด 19

จากการเก็บรวบรวมข้อมูลรายละเอียดของสถานประกอบการธุรกิจทางการค้าและธุรกิจทางการบริการของจังหวัดสุราษฎร์ธานี พบว่า ร้อยละของสถานประกอบการที่จำแนกตามระดับของผลกระทบที่ได้รับจากสถานการณ์แพร่ระบาดของโรคติดเชื้อไวรัสโคโรนา 19 ในปี 2564 จำนวนลูกค้าน่าลดลง คิดเป็นร้อยละ 41.0 รองลงมาเป็น มีรายได้/ยอดสั่งซื้อสินค้าลดลง คิดเป็นร้อยละ 40.1 ต้นทุนในการดำเนินธุรกิจสูงขึ้น คิดเป็นร้อยละ 36.3 สภาพคล่องทางการเงินลดลง คิดเป็นร้อยละ 35.9 มีผลกระทบส่วนใหญ่ระดับมากที่สุด เลิกจ้างพนักงาน คิดเป็นร้อยละ 63.5 ชะลอการจ้างพนักงานใหม่ คิดเป็นร้อยละ 59.2 และความล่าช้าในการขนส่งสินค้า คิดเป็นร้อยละ 52.3 ส่วนใหญ่ไม่มีผลกระทบ ส่วนในปี 2565 ต้นทุนในการดำเนินธุรกิจสูงขึ้นมีผลกระทบส่วนใหญ่ระดับมากที่สุด คิดเป็นร้อยละ 41.4 มีรายได้/ยอดสั่งซื้อสินค้าลดลง คิดเป็นร้อยละ 40.5 จำนวนลูกค้าน่าลดลง คิดเป็นร้อยละ 36.0 สภาพคล่องทางการเงินลดลง คิดเป็นร้อยละ 30.1 มีผลกระทบส่วนใหญ่ระดับมากที่สุด เลิกจ้างพนักงาน คิดเป็นร้อยละ 67.7 ชะลอการจ้างพนักงานใหม่ คิดเป็นร้อยละ 60.7 และความล่าช้าในการขนส่งสินค้า คิดเป็นร้อยละ 55.7 ส่วนใหญ่ไม่มีผลกระทบ

ตาราง ฉ ร้อยละของสถานประกอบการ จำแนกตามระดับของผลกระทบที่ได้รับจากสถานการณ์การแพร่ระบาดของโรคติดเชื้อไวรัสโคโรนา 19 ใน ปี 2564 และ ปี 2565

รายการ	ระดับผลกระทบที่ได้รับ											
	ปี 2564						ปี 2565					
	ไม่มีผลกระทบ	น้อยที่สุด	น้อย	ปานกลาง	มาก	มากที่สุด	ไม่มีผลกระทบ	น้อยที่สุด	น้อย	ปานกลาง	มาก	มากที่สุด
รายได้/ยอดสั่งซื้อสินค้าลดลง	0.7	1.1	6.8	18.4	32.9	40.1	0.8	2.8	6.6	22.3	40.5	27.0
จำนวนลูกค้าน่าลดลง	0.9	3.0	7.7	16.6	30.8	41.0	0.8	3.3	6.8	24.8	36.0	28.3
ต้นทุนในการดำเนินธุรกิจสูงขึ้น	2.6	3.2	6.0	24.0	27.9	36.3	2.2	4.0	6.7	17.5	28.2	41.4
สภาพคล่องทางการเงินลดลง	4.8	4.1	9.9	19.7	25.6	35.9	5.2	4.5	12.3	22.2	30.1	25.7
ชะลอการจ้างพนักงานใหม่	59.2	5.1	3.4	7.6	8.9	15.8	60.7	6.2	4.8	11.0	7.1	10.2
เลิกจ้างพนักงาน	63.5	5.1	4.7	5.3	8.3	13.1	67.7	8.4	4.5	6.3	5.4	7.7
ความล่าช้าในการขนส่งสินค้า	52.3	5.9	10.8	11.3	7.1	12.6	55.7	11.0	10.3	11.8	5.5	5.7

3.3.2 แนวทางการแก้ไขปัญหาของสถานประกอบการที่ได้รับผลกระทบจากสถานการณ์โควิด 19

จากการเก็บรวบรวมข้อมูลรายละเอียดของสถานประกอบการธุรกิจทางการค้าและธุรกิจทางการบริการของจังหวัดสุราษฎร์ธานี พบว่า จำนวนสถานประกอบการที่จำแนกตามแนวทางการแก้ไขปัญหาของสถานประกอบการที่ได้รับผลกระทบจากสถานการณ์แพร่ระบาดของโรคติดเชื้อไวรัสโควิด 19 ได้รับการแก้ไขปัญหาคิดเป็นร้อยละ 74.7 ซึ่งมีแนวทางการแก้ไขคือ หยุดกิจการชั่วคราว/เปิดดำเนินกิจการบางส่วน คิดเป็นร้อยละ 42.8 ปรับรูปแบบการจ้างแรงงาน/พนักงาน คิดเป็นร้อยละ 22.9 ปรับเปลี่ยนกระบวนการขาย/ให้บริการโดยการนำเทคโนโลยีเข้ามาใช้ คิดเป็นร้อยละ 14.2 ปรับเปลี่ยนรูปแบบการทำงาน คิดเป็นร้อยละ 4.5 และปรับตัวไปทำธุรกิจแบบอื่น ๆ คิดเป็นร้อยละ 2.4 ตามลำดับ

ภาพที่ 1 ร้อยละของสถานประกอบการจำแนกตามแนวทางการแก้ไขปัญหาของสถานประกอบการที่ได้รับผลกระทบจากสถานการณ์การแพร่ระบาดของโรคติดเชื้อไวรัสโควิด 19

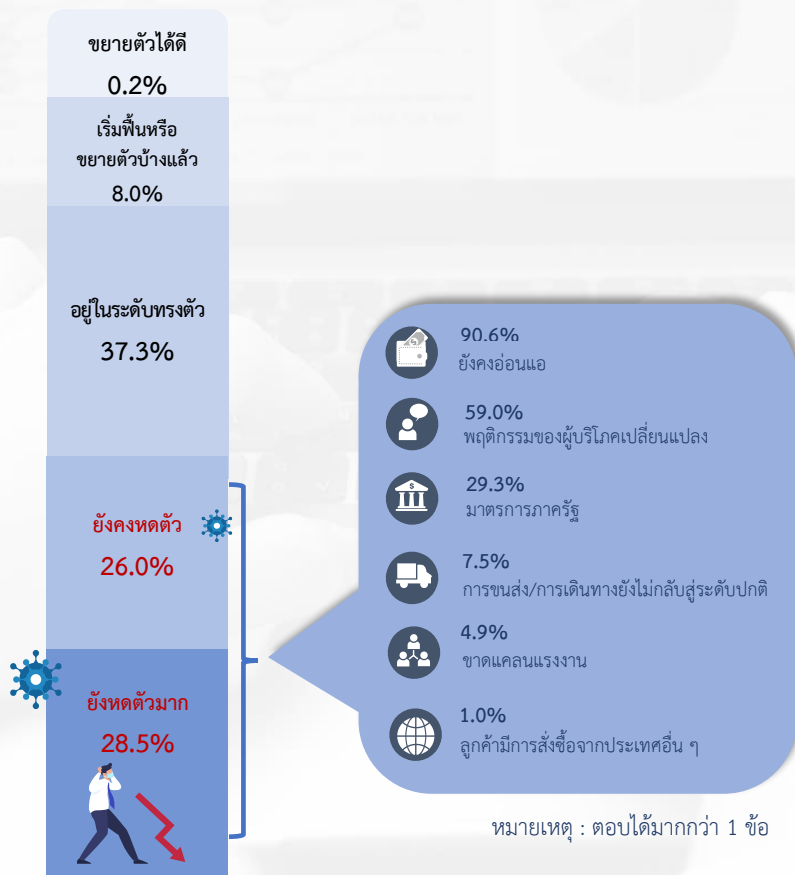


หมายเหตุ : ตอบได้มากกว่า 1 ข้อ

3.3.3 การฟื้นตัวของสถานประกอบการโดยเปรียบเทียบสัดส่วนรายรับในปี 2565 กับรายรับในปี 2562 (ปีก่อนเกิดสถานการณ์โควิด 19)

จากการเก็บรวบรวมข้อมูลรายละเอียดของสถานประกอบการธุรกิจทางการค้าและธุรกิจทางการบริการของจังหวัดสุราษฎร์ธานี พบว่า จำนวนสถานประกอบการที่จำแนกตามการฟื้นตัวของสถานประกอบการโดยเปรียบเทียบสัดส่วนรายรับในปี 2565 กับรายรับในปี 2562 อยู่ในระดับทรงตัวมีมากที่สุด คิดเป็นร้อยละ 37.3 ส่วนสถานประกอบการที่ยังคงหดตัวมาก คิดเป็นร้อยละ 28.5 สถานประกอบการที่ยังคงหดตัว คิดเป็นร้อยละ 26.0 ซึ่งมีเหตุผลเนื่องมาจากกำลังซื้อยังคงอ่อนแอ คิดเป็นร้อยละ 90.6 พฤติกรรมของผู้บริโภคเปลี่ยนแปลง คิดเป็นร้อยละ 59.0 และน้อยที่สุดคือ ลูกค้านำมีการสั่งซื้อจากประเทศอื่น ๆ คิดเป็นร้อยละ 1.0 ตามลำดับ

ภาพที่ 2 ร้อยละของสถานประกอบการจำแนกตามการฟื้นตัวของสถานประกอบการโดยเปรียบเทียบสัดส่วนรายรับในปี 2565 กับรายรับในปี 2562



3.4 ความคิดเห็นและข้อเสนอแนะของสถานประกอบการ

3.4.1 ปัญหาและอุปสรรคในการดำเนินกิจการของสถานประกอบการ

จากการเก็บรวบรวมข้อมูลรายละเอียดของสถานประกอบการธุรกิจทางการค้าและธุรกิจทางการบริการของจังหวัดสุราษฎร์ธานี พบว่า จำนวนสถานประกอบการที่มีปัญหาและอุปสรรคในการดำเนินกิจการ คิดเป็นร้อยละ 94.3 ซึ่งเหตุผลมาจากเศรษฐกิจไม่ดี/ชะลอตัว มีมากที่สุด คิดเป็นร้อยละ 84.2 รองลงมาเป็นการแพร่ระบาดของโรคติดเชื้อไวรัสโคโรนา 19 คิดเป็นร้อยละ 64.2 ต้นทุนในการดำเนินธุรกิจสูงขึ้น คิดเป็นร้อยละ 61.6 กำลังซื้อของลูกค้าลดลง คิดเป็นร้อยละ 55.7 และน้อยที่สุดคือ ภัยธรรมชาติ คิดเป็นร้อยละ 3.1 ตามลำดับ

ภาพที่ 3 ร้อยละของสถานประกอบการ ที่มีปัญหาและอุปสรรคในการดำเนินกิจการ



3.4.2 ความช่วยเหลือที่ต้องการจากหน่วยงานของรัฐ

จากการเก็บรวบรวมข้อมูลรายละเอียดของสถานประกอบการธุรกิจทางการค้าและธุรกิจทางการบริการของจังหวัดสุราษฎร์ธานี พบว่า จำนวนสถานประกอบการที่ต้องการความช่วยเหลือจากหน่วยงานของรัฐ คิดเป็นร้อยละ 92.0 ซึ่งต้องการความช่วยเหลือเรื่องมาตรการควบคุมราคาสินค้า มีมากที่สุด คิดเป็นร้อยละ 62.5 รองลงมาเป็น มาตรการลดอัตราภาษี คิดเป็นร้อยละ 50.6 ลดอัตราดอกเบี้ย คิดเป็นร้อยละ 42.1 และน้อยที่สุดคือ แก้ไขกฎระเบียบภาครัฐ คิดเป็นร้อยละ 24.1 ตามลำดับ

ภาพที่ 4 ร้อยละของสถานประกอบการ ที่ต้องการความช่วยเหลือจากหน่วยงานของรัฐ



หมายเหตุ : ตอบได้มากกว่า 1 ข้อ

කටයුතු



ตอนที่ 1 ข้อมูลทั่วไปของสถานประกอบการ

ตอนที่ 1 ข้อมูลทั่วไปของสถานประกอบการ จำแนกตามขนาดของสถานประกอบการ

สารบัญตารางสถิติ

	หน้า
ตอนที่ 1 ข้อมูลทั่วไปของสถานประกอบการ จำแนกตามขนาดของสถานประกอบการ	
ตาราง 1 จำนวนและร้อยละของสถานประกอบการธุรกิจ จำแนกตามรูปแบบการจัดตั้ง ตามกฎหมาย และขนาดของสถานประกอบการ	51
ตาราง 2 จำนวนและร้อยละของสถานประกอบการธุรกิจ จำแนกตามรูปแบบการจัดตั้ง ทางเศรษฐกิจ และขนาดของสถานประกอบการ	52
ตาราง 3 จำนวนและร้อยละของสถานประกอบการธุรกิจ จำแนกตามระยะเวลา ในการดำเนินกิจการ และขนาดของสถานประกอบการ	53
ตาราง 4 จำนวนและร้อยละของสถานประกอบการธุรกิจ จำแนกตามระยะเวลา การดำเนินกิจการ จำนวนชั่วโมงที่เปิดดำเนินการต่อวันในปี 2564 และขนาด ของสถานประกอบการ	54
ตาราง 5 จำนวนและร้อยละของสถานประกอบการธุรกิจ จำแนกตามเงินทุน จดทะเบียน และขนาดของสถานประกอบการ	55
ตาราง 6 จำนวนและร้อยละของสถานประกอบการธุรกิจ จำแนกตามการมีต่างประเทศ ร่วมลงทุนหรือถือหุ้น และขนาดของสถานประกอบการ	56
ตาราง 7 จำนวนและร้อยละของสถานประกอบการธุรกิจ จำแนกตามการลงทุน ในต่างประเทศ และขนาดของสถานประกอบการ	57

ตาราง 1 จำนวนและร้อยละของสถานประกอบการธุรกิจ จำนวนตามรูปแบบการจัดตั้งตามกฎหมาย และขนาดของสถานประกอบการ
TABLE 1 NUMBER AND PERCENTAGE OF BUSINESS ESTABLISHMENTS BY FORM OF LEGAL ORGANIZATION AND SIZE OF ESTABLISHMENT

ขนาดของสถานประกอบการ	จำนวน	ร้อยละ	จำนวน	ร้อยละ	จำนวน	ร้อยละ	จำนวน	ร้อยละ	จำนวน	ร้อยละ	จำนวน	ร้อยละ	จำนวน	ร้อยละ	จำนวน	ร้อยละ	จำนวน	ร้อยละ	จำนวน	ร้อยละ	สมาคม/มูลนิธิ/ การจัดตั้งในรูปแบบอื่นๆ	Size of establishment
จำนวนสถาน- ประกอบการ	Individual proprietor	หุ้นส่วนจำกัด นิติบุคคล	หุ้นส่วนจำกัด นิติบุคคล	บริษัทจำกัด (มหาชน)	สหกรณ์ Cooperatives	การรวมกลุ่ม Bundling	วิสาหกิจชุมชน Community enterprise	สมาคม/มูลนิธิ/ การจัดตั้งในรูปแบบอื่นๆ	Size of establishment													
Number of establishments	Number	%	Number	%	Number	%	Number	%	Number	%	Number	%	Number	%	Number	%	Number	%	Number	%	Number	%
รวม	57,415	100.0	49,687	86.5	2,581	4.5	4,504	7.8	4	0.01	14	0.8	472	0.8	149	0.3	4	0.0	Total			
1- 5 คน	53,477	100.0	47,996	89.8	1,983	3.7	2,890	5.4	-	-	-	0.9	460	0.9	-	0.3	-	-	1- 5 persons			
6 - 10 คน	2,865	100.0	1,445	50.4	468	16.3	937	32.7	-	-	12	0.4	-	-	147	0.3	3	0.1	6 - 10 persons			
11 - 15 คน	514	100.0	166	32.2	68	13.2	276	53.7	-	-	2	0.5	2	0.4	-	-	-	-	11 - 15 persons			
16 - 25 คน	262	100.0	59	22.6	39	14.7	160	61.0	1	0.5	-	-	2	0.8	-	-	1	0.4	16 - 25 persons			
26 - 30 คน	75	100.0	8	11.0	12	16.1	53	70.2	-	-	-	-	-	-	2	2.7	-	-	26 - 30 persons			
31 - 50 คน	104	100.0	13	12.6	9	8.4	80	76.7	3	2.4	-	-	-	-	-	-	-	-	31 - 50 persons			
51 - 200 คน	110	100.0	-	-	2	1.8	101	91.8	-	-	-	6.4	7	6.4	-	-	-	-	51 - 200 persons			
มากกว่า 200 คน	8	100.0	-	-	-	-	8	100.0	-	-	-	-	-	-	-	-	-	-	more than 200 persons			

ที่มา : สำนักงานธุรกิจและอุตสาหกรรม พ.ศ. 2565 (ธุรกิจทางการค้าและธุรกิจทางการบริการ) จังหวัดสุราษฎร์ธานี สำนักงานสถิติแห่งชาติ กระทรวงดิจิทัลเพื่อเศรษฐกิจและสังคม
Source : The 2022 Business and Industrial Census (Trade and Services Industry) Surat Thani Province, National Statistical Office, Ministry of Digital Economy and Society.

ตาราง 2 จำนวนและร้อยละของสถานประกอบการธุรกิจจำแนกตามรูปแบบการจัดตั้งทางเศรษฐกิจ และขนาดของสถานประกอบการ

TABLE 2 NUMBER AND PERCENTAGE OF BUSINESS ESTABLISHMENTS BY FORM OF ECONOMIC ORGANIZATION AND SIZE OF ESTABLISHMENT

ขนาดของสถานประกอบการ	จำนวนสถานประกอบการ		สำนักงานเพียงเดียว		สำนักงานใหญ่		สำนักงานสาขา		อื่นๆ		Size of establishment
	จำนวน	ร้อยละ	จำนวน	ร้อยละ	จำนวน	ร้อยละ	จำนวน	ร้อยละ	จำนวน	ร้อยละ	
รวม	57,415	100.0	55,370	96.4	259	0.5	1,739	3.0	47	0.1	Total
1- 5 คน	53,477	100.0	52,402	98.0	128	0.2	948	1.8	-	-	1- 5 persons
6 - 10 คน	2,865	100.0	2,212	77.2	53	1.9	564	19.7	36	1.3	6 - 10 persons
11 - 15 คน	514	100.0	367	71.4	20	3.8	117	22.7	11	2.1	11 - 15 persons
16 - 25 คน	262	100.0	204	77.9	18	6.7	40	15.4	-	-	16 - 25 persons
26 - 30 คน	75	100.0	46	60.7	12	15.6	18	23.7	-	-	26 - 30 persons
31 - 50 คน	104	100.0	78	74.6	11	10.3	16	15.1	-	-	31 - 50 persons
51 - 200 คน	110	100.0	55	49.7	18	16.6	37	33.8	-	-	51 - 200 persons
มากกว่า 200 คน	8	100.0	8	100.0	-	-	-	-	-	-	more than 200 persons

ที่มา : สำมะโนธุรกิจและอุตสาหกรรม พ.ศ. 2565 (ธุรกิจทางการค้าและธุรกิจทางการบริการ) จังหวัดสุราษฎร์ธานี สำนักงานสถิติแห่งชาติ กระทรวงดิจิทัลเพื่อเศรษฐกิจและสังคม

Source : The 2022 Business and Industrial Census (Trade and Services Industry) Surat Thani Province, National Statistical Office, Ministry of Digital Economy and Society.

ตาราง 3 จำนวนและร้อยละของสถานประกอบการธุรกิจ จำแนกตามระยะเวลาในการดำเนินการดำเนินงาน และขนาดของสถานประกอบการ
TABLE 3 NUMBER AND PERCENTAGE OF BUSINESS ESTABLISHMENTS BY PERIOD OF OPERATION AND SIZE OF ESTABLISHMENT

ขนาดของสถานประกอบการ	จำนวนสถานประกอบการ		ระยะเวลาในการดำเนินการ (ปี) Period of operation (Year)												Size of establishment
	Number of establishments		< 5		5 - 9		10 - 19		20 - 29		≥ 30				
	จำนวน	ร้อยละ	จำนวน	ร้อยละ	จำนวน	ร้อยละ	จำนวน	ร้อยละ	จำนวน	ร้อยละ	จำนวน	ร้อยละ			
	Number	%	Number	%	Number	%	Number	%	Number	%	Number	%	Number	%	Total
รวม	57,415	100.0	12,026	21.0	18,583	32.4	19,022	33.1	4,585	8.0	3,200	5.6			
1- 5 คน	53,477	100.0	11,691	21.9	17,258	32.3	17,582	32.9	3,970	7.4	2,976	5.6		1- 5 persons	
6 - 10 คน	2,865	100.0	237	8.3	1,018	35.5	1,040	36.3	437	15.3	132	4.6		6 - 10 persons	
11 - 15 คน	514	100.0	42	8.3	187	36.4	191	37.1	63	12.3	31	5.9		11 - 15 persons	
16 - 25 คน	262	100.0	29	11.0	69	26.3	87	33.1	53	20.1	25	9.5		16 - 25 persons	
26 - 30 คน	75	100.0	10	13.3	9	12.3	31	41.3	10	13.6	15	19.4		26 - 30 persons	
31 - 50 คน	104	100.0	6	5.3	24	23.6	38	36.3	17	16.4	19	18.4		31 - 50 persons	
51 - 200 คน	110	100.0	4	4.0	17	15.0	53	48.4	34	30.5	2	2.1		51 - 200 persons	
มากกว่า 200 คน	8	100.0	6	75.0	1	12.5	-	-	1	12.5	-	-		more than 200 persons	

ที่มา : สำนักส่งเสริมและอุตสาหกรรม พ.ศ. 2565 (ธุรกิจทางการค้าและธุรกิจทางการบริการ) จังหวัดสุราษฎร์ธานี สำนักงานสถิติแห่งชาติ กระทรวงดิจิทัลเพื่อเศรษฐกิจและสังคม

Source : The 2022 Business and Industrial Census (Trade and Services Industry) Surat Thani Province, National Statistical Office, Ministry of Digital Economy and Society.

ตาราง 4 จำนวนและร้อยละของสถานประกอบการธุรกิจ จำนวนชั่วโมงที่เปิดดำเนินการต่อวันในปี 2564 และขนาดของสถานประกอบการ

TABLE 4 NUMBER AND PERCENTAGE OF BUSINESS ESTABLISHMENTS BY PERIOD OF OPERATION IN 2021 AND SIZE OF ESTABLISHMENT

ขนาดของสถานประกอบการ Number of establishments	ระยะเวลาการดำเนินงาน Period of operation in 2021												รวม Total	Size of establishment	
	เดือน Months						ชั่วโมง Hours per day								
	จำนวน Number	ร้อยละ %	จำนวน Number	ร้อยละ %	จำนวน Number	ร้อยละ %	จำนวน Number	ร้อยละ %	จำนวน Number	ร้อยละ %	จำนวน Number	ร้อยละ %			จำนวน Number
1- 5 คน	57,415	100.0	1,277	2.2	3,398	5.9	3,452	6.0	4,827	8.4	41,934	73.0	10,654	18.6	1- 5 persons
6 - 10 คน	53,477	100.0	1,227	2.3	2,914	5.5	3,308	6.2	4,735	8.9	39,471	73.8	9,271	17.3	6 - 10 persons
11 - 15 คน	2,865	100.0	39	1.4	356	12.4	113	3.9	2,357	82.3	1,911	66.7	879	30.7	11 - 15 persons
16 - 25 คน	514	100.0	5	1.0	61	11.9	19	3.8	429	83.4	262	51.0	238	46.4	16 - 25 persons
26 - 30 คน	262	100.0	2	0.7	29	11.1	3	1.0	229	87.3	155	59.2	106	40.5	26 - 30 persons
31 - 50 คน	75	100.0	1	1.3	15	20.0	1	1.3	58	77.3	38	50.7	36	48.0	31 - 50 persons
51 - 200 คน	104	100.0	3	2.4	15	14.6	5	4.9	81	78.1	48	45.8	54	52.3	51 - 200 persons
มากกว่า 200 คน	110	100.0	-	-	7	6.7	3	3.1	99	90.2	47	42.7	63	57.3	more than 200 persons
	8	100.0	-	-	-	-	-	-	8	100.0	2	25.0	6	75.0	

ที่มา : สำนักงานธุรกิจและอุตสาหกรรม พ.ศ. 2565 (ธุรกิจทางการค้าและธุรกิจทางการบริการ) จังหวัดสุราษฎร์ธานี สำนักงานสถิติแห่งชาติ กระทรวงดิจิทัลเพื่อเศรษฐกิจและสังคม

Source : The 2022 Business and Industrial Census (Trade and Services Industry) Surat Thani Province, National Statistical Office, Ministry of Digital Economy and Society.

ตาราง 5 จำนวนและร้อยละของสถานประกอบการธุรกิจ จำนวนตามเงินทุนจดทะเบียน และขนาดของสถานประกอบการ
TABLE 5 NUMBER AND PERCENTAGE OF BUSINESS ESTABLISHMENTS BY REGISTERED CAPITAL AND SIZE OF ESTABLISHMENT

ขนาดของสถานประกอบการ	จำนวนสถานประกอบการ		มูลค่าทุนจดทะเบียน (ล้านบาท) Registered capital (Million baht)												มูลค่าเงินทุนจดทะเบียน		Size of establishment							
	Number of establishments		registered capital		รวม Total		< 1		1 - 9		10 - 49		50 - 99		100 - 199			200 - 499		500 - 999		≥ 1,000		Value of Registered capital
	จำนวน	ร้อยละ	จำนวน	ร้อยละ	จำนวน	ร้อยละ	จำนวน	ร้อยละ	จำนวน	ร้อยละ	จำนวน	ร้อยละ	จำนวน	ร้อยละ	จำนวน	ร้อยละ		จำนวน	ร้อยละ	จำนวน	ร้อยละ	จำนวน	ร้อยละ	
รวม	7,085	100.0	1,610	22.7	5,475	77.3	425	6.0	4,448	62.8	375	5.3	41	0.6	44	0.6	20	0.3	76	1.1	45	0.6	25,707,631,776.146.0	
1- 5 คน	4,873	100.0	782	16.1	4,091	84.0	364	7.5	3,457	70.9	173	3.6	-	-	21	0.4	-	-	68	1.4	7	0.2	7,417,700,569,751.0	
6 - 10 คน	1,405	100.0	593	42.2	812	57.8	30	2.1	631	44.9	111	7.9	13	0.9	-	-	11	0.8	-	-	16	1.1	15,737,339,502,153.0	
11 - 15 คน	344	100.0	126	36.7	218	63.3	13	3.9	159	46.1	31	9.2	2	0.5	6	1.7	-	-	1	0.3	6	1.6	2,004,725,290,945.0	
16 - 25 คน	198	100.0	38	19.3	160	80.7	12	6.1	116	58.4	20	10.1	5	2.4	2	1.0	2	0.9	-	-	4	1.9	385,242,880,296.0	
26 - 30 คน	65	100.0	18	27.4	47	72.6	3	4.6	29	44.4	4	6.6	6	9.3	1	1.5	3	4.6	-	-	1	1.5	6,907,000,050.0	
31 - 50 คน	88	100.0	16	17.8	73	82.2	2	2.6	36	40.5	12	13.4	13	14.8	4	4.0	3	2.9	4	4.0	-	-	4,836,874,850.0	
51 - 200 คน	103	100.0	37	36.1	66	64.0	-	-	19	18.5	23	22.4	3	2.6	11	10.5	2	1.5	3	3.3	5	5.2	126,873,658,100.0	
มากกว่า 200 คน	8	100.0	-	-	8	100.0	-	-	2	25.0	-	-	-	-	-	-	-	-	-	-	6	75.0	24,006,000,000.0	

หมายเหตุ : เฉพาะสถานประกอบการที่มีรูปแบบการจัดตั้งตามกฎหมายเป็นทั้งส่วนจำกัด ทั้งหุ้นส่วนสามัญนิติบุคคล บริษัทจำกัด และบริษัทจำกัด (มหาชน)

Note : Only establishments which were juristic partnership, company limited and public company limited.

ที่มา : สำมะโนธุรกิจและอุตสาหกรรม พ.ศ. 2565 (ธุรกิจทางการค้าและธุรกิจทางการบริการ) จังหวัดสุราษฎร์ธานี สำนักงานสถิติแห่งชาติ กระทรวงดิจิทัลเพื่อเศรษฐกิจและสังคม

Source : The 2022 Business and Industrial Census (Trade and Services Industry) Surat Thani Province, National Statistical Office, Ministry of Digital Economy and Society.

ตาราง 6 จำนวนและร้อยละของสถานประกอบการธุรกิจ จำนวนตามการมีต่างประเทศร่วมลงทุนหรือถือหุ้น และขนาดของสถานประกอบการ
TABLE 6 NUMBER AND PERCENTAGE OF BUSINESS ESTABLISHMENTS BY HAVING FOREIGN INVESTMENTS OR HOLDING SHARE AND SIZE OF ESTABLISHMENT

ขนาดของสถานประกอบการ	จำนวนสถานประกอบการ		ไม่มีต่างประเทศร่วมลงทุนหรือถือหุ้น		มีผู้ถือหุ้นต่างชาติแต่ละรายถือหุ้น		Size of establishment
	จำนวน	ร้อยละ %	จำนวน	ร้อยละ %	จำนวน	ร้อยละ %	
	จำนวน	ร้อยละ %	จำนวน	ร้อยละ %	จำนวน	ร้อยละ %	
	Number	%	Number	%	Number	%	
	7,085	100.0	6,329	89.3	625	8.8	Total
1-5 คน	4,873	100.0	4,210	86.4	598	12.3	1-5 persons
6-10 คน	1,405	100.0	1,367	97.3	-	-	6-10 persons
11-15 คน	344	100.0	315	91.5	13	3.7	11-15 persons
16-25 คน	198	100.0	188	95.0	6	3.2	16-25 persons
26-30 คน	65	100.0	65	100.0	-	-	26-30 persons
31-50 คน	88	100.0	85	96.0	4	4.0	31-50 persons
51-200 คน	103	100.0	92	88.9	4	3.9	51-200 persons
มากกว่า 200 คน	8	100.0	8	100.0	-	-	more than 200 persons

หมายเหตุ : เฉพาะสถานประกอบการที่มีรูปแบบการจัดตั้งตามกฎหมายเป็นห้างหุ้นส่วนจำกัด ห้างหุ้นส่วนสามัญนิติบุคคล บริษัทจำกัด และบริษัทจำกัด (มหาชน)

Note : Only establishments which were juristic partnership, company limited and public company limited.

ที่มา : สำมะโนธุรกิจและอุตสาหกรรม พ.ศ. 2565 (ธุรกิจทางการค้าและธุรกิจทางการบริการ) จังหวัดสุราษฎร์ธานี สำนักงานสถิติแห่งชาติ กระทรวงดิจิทัลเพื่อเศรษฐกิจและสังคม

Source : The 2022 Business and Industrial Census (Trade and Services Industry) Surat Thani Province, National Statistical Office, Ministry of Digital Economy and Society.

ตาราง 7 จำนวนและร้อยละของสถานประกอบการธุรกิจ จำนวนตามการลงทุนในต่างประเทศ และขนาดของสถานประกอบการ
TABLE 7 NUMBER AND PERCENTAGE OF BUSINESS ESTABLISHMENTS BY INVESTMENT IN ABROAD AND SIZE OF ESTABLISHMENT

ขนาดของสถานประกอบการ	จำนวนสถานประกอบการ		ไม่มีการลงทุน ในต่างประเทศ		มูลค่าการลงทุน (ล้านบาท) Total investment cost (Million baht)										มูลค่าการลงทุน ในต่างประเทศ Value of investment in abroad					
	จำนวน Number	ร้อยละ %	จำนวน Number	ร้อยละ %	< 1		1 - 9		10 - 49		50 - 99		100 - 199		200 - 499		500 - 999		≥ 1,000	
					จำนวน Number	ร้อยละ %	จำนวน Number	ร้อยละ %	จำนวน Number	ร้อยละ %	จำนวน Number	ร้อยละ %	จำนวน Number	ร้อยละ %	จำนวน Number	ร้อยละ %	จำนวน Number	ร้อยละ %	จำนวน Number	ร้อยละ %
รวม	7,085	100.0	7,085	100.0	-	-	-	-	-	-	-	-	-	-	-	-	-	-	-	Total
1- 5 คน	4,873	100.0	4,873	100.0	-	-	-	-	-	-	-	-	-	-	-	-	-	-	-	1- 5 persons
6 - 10 คน	1,405	100.0	1,405	100.0	-	-	-	-	-	-	-	-	-	-	-	-	-	-	-	6 - 10 persons
11 - 15 คน	344	100.0	344	100.0	-	-	-	-	-	-	-	-	-	-	-	-	-	-	-	11 - 15 persons
16 - 25 คน	198	100.0	198	100.0	-	-	-	-	-	-	-	-	-	-	-	-	-	-	-	16 - 25 persons
26 - 30 คน	65	100.0	65	100.0	-	-	-	-	-	-	-	-	-	-	-	-	-	-	-	26 - 30 persons
31 - 50 คน	88	100.0	88	100.0	-	-	-	-	-	-	-	-	-	-	-	-	-	-	-	31 - 50 persons
51 - 200 คน	103	100.0	103	100.0	-	-	-	-	-	-	-	-	-	-	-	-	-	-	-	51 - 200 persons
มากกว่า 200 คน	8	100.0	8	100.0	-	-	-	-	-	-	-	-	-	-	-	-	-	-	-	more than 200 persons

หมายเหตุ : เฉพาะสถานประกอบการที่รูปแบบการจัดตั้งตามกฎหมายเป็นหุ้นส่วนจำกัด ทั้งหุ้นส่วนสามัญนิติบุคคล บริษัทจำกัด และบริษัทจำกัด (มหาชน)

Note : Only establishments which were juristic partnership, company limited and public company limited.

ที่มา : สำนักสถิติและอุตสาหกรรม พ.ศ. 2565 (ธุรกิจทางการค้าและธุรกิจทางการบริการ) จังหวัดสุราษฎร์ธานี สำนักงานสถิติแห่งชาติ กระทรวงดิจิทัลเพื่อเศรษฐกิจและสังคม

Source : The 2022 Business and Industrial Census (Trade and Services Industry) Surat Thani Province, National Statistical Office, Ministry of Digital Economy and Society.

ตอนที่ 1 ข้อมูลทั่วไปของสถานประกอบการ จำแนกตามหมวดย่อยธุรกิจ

สารบัญ

ตอนที่ 1	ข้อมูลทั่วไปของสถานประกอบการ จำแนกตามหมวดย่อยธุรกิจ	
ตาราง 1	จำนวนและร้อยละของสถานประกอบการธุรกิจ จำแนกตามรูปแบบการจัดตั้ง ตามกฎหมาย และหมวดย่อยธุรกิจ	63
ตาราง 2	จำนวนและร้อยละของสถานประกอบการธุรกิจ จำแนกตามรูปแบบการจัดตั้ง ทางเศรษฐกิจ และหมวดย่อยธุรกิจ	64
ตาราง 3	จำนวนและร้อยละของสถานประกอบการธุรกิจ จำแนกตามระยะเวลา ในการดำเนินกิจการ และหมวดย่อยธุรกิจ	65
ตาราง 4	จำนวนและร้อยละของสถานประกอบการธุรกิจ จำแนกตามระยะเวลา การดำเนินกิจการ จำนวนชั่วโมงที่เปิดดำเนินการต่อวันในปี 2564 และ หมวดย่อยธุรกิจ	66
ตาราง 5	จำนวนและร้อยละของสถานประกอบการธุรกิจ จำแนกตามเงินทุน จดทะเบียน และหมวดย่อยธุรกิจ	67
ตาราง 6	จำนวนและร้อยละของสถานประกอบการธุรกิจ จำแนกตามการมีต่างประเทศ ร่วมลงทุนหรือถือหุ้น และหมวดย่อยธุรกิจ	68
ตาราง 7	จำนวนและร้อยละของสถานประกอบการธุรกิจ จำแนกตามการลงทุน ในต่างประเทศ และหมวดย่อยธุรกิจ	69

ตาราง 1 จำนวนและร้อยละของสถานประกอบการธุรกิจ จำนวนตามรูปแบบการจัดตั้งตามกฎหมาย และหมวดธุรกิจ
TABLE 1 NUMBER AND PERCENTAGE OF BUSINESS ESTABLISHMENTS BY FORM OF LEGAL ORGANIZATION AND DIVISION OF BUSINESS INDUSTRY

รหัส Code	หมวดธุรกิจ Division of business industry	จำนวนสถาน- ประกอบการ Number of establishments		ส่วนบุคคล Individual proprietor		หุ้นส่วนจำกัด หุ้นส่วนสามัญ นิติบุคคล Juristic partnership		บริษัทจำกัด บริษัทจำกัด (มหาชน) Company limited, Public company limited		ส่วนราชการ รัฐวิสาหกิจ Government, State-enterprises		สหกรณ์ Cooperatives		การรวมกลุ่ม Bundling		วิสาหกิจชุมชน Community enterprise		สมาคม/มูลนิธิ/ การจัดตั้งในรูปแบบอื่นๆ Association/ Foundation/ Others		Total	
		จำนวน Number	ร้อยละ %	จำนวน Number	ร้อยละ %	จำนวน Number	ร้อยละ %	จำนวน Number	ร้อยละ %	จำนวน Number	ร้อยละ %	จำนวน Number	ร้อยละ %	จำนวน Number	ร้อยละ %	จำนวน Number	ร้อยละ %	จำนวน Number	ร้อยละ %		
		57,415	100.0	49,687	86.5	2,581	4.5	4,504	7.8	4	0.0	472	0.8	14	0.0	149	0.3	4	0.0		
45	การขนส่งและการขายปลีก การซ่อมยานยนต์ และจักรยานยนต์	4,981	100.0	4,431	89.0	266	5.3	284	5.7	-	-	-	-	-	-	-	-	-	-	Wholesale and retail trade, repair of motor vehicles and motorcycles	
46	การขายส่ง (ยกเว้นยานยนต์และจักรยานยนต์)	3,533	100.0	2,928	82.9	122	3.5	319	9.0	-	-	2	0.1	14	0.4	147	4.2	-	-	Wholesale trade (except of motor vehicles and motorcycles)	
47	การขายปลีก (ยกเว้นยานยนต์และจักรยานยนต์)	22,853	100.0	19,189	84.0	1,710	7.5	1,482	6.5	1	0.0	470	2.1	-	-	1	-	-	-	Retail trade (except of motor vehicles and motorcycles)	
55	ที่พักแรม	2,374	100.0	1,553	65.4	167	7.1	651	27.4	-	-	-	-	-	-	-	-	-	-	Accommodation	
56	การบริการอาหารและเครื่องดื่ม	10,584	100.0	9,816	92.7	34	0.3	734	6.9	-	-	-	-	-	-	-	-	-	-	Food and beverage service activities	
59	การผลิตภาพยนตร์ วีดิทัศน์ และรายการโทรทัศน์ การบันทึกเสียงลงแผ่นเสียง และการจัดพิมพ์จำหน่ายหนังสือ และแผ่นดนตรี	2	100.0	-	-	-	-	2	100.0	-	-	-	-	-	-	-	-	-	-	Motion picture, video and television programme production, sound recording and music publishing activities	
60	การจัดส่งรายการและการแพร่ภาพกระจายเสียง	14	100.0	3	17.9	12	82.1	-	-	-	-	-	-	-	-	-	-	-	-	Programming and broadcasting activities	
62	การจัดทำโปรแกรมคอมพิวเตอร์ การให้บริการ เกี่ยวกับคอมพิวเตอร์ และกิจกรรมที่เกี่ยวข้อง	6	100.0	-	-	1	16.7	5	83.3	-	-	-	-	-	-	-	-	-	-	Computer programming, consultancy and related activities	
63	การบริการสารสนเทศ	2	100.0	-	-	2	100.0	-	-	-	-	-	-	-	-	-	-	-	-	Information service activities	
68	กิจกรรมสิ่งพิมพ์รายสัปดาห์	2,514	100.0	1,996	79.4	58	2.3	458	18.2	-	-	-	-	-	-	-	-	-	2	0.1	Real estate activities
69	กิจกรรมทางกฎหมายและการบัญชี	275	100.0	223	81.2	-	-	52	18.8	-	-	-	-	-	-	-	-	-	-	-	Legal and accounting activities
70	กิจกรรมของสำนักงานไปรษณีย์และการบริการ ไปรษณีย์ด้านการบริหารจัดการ	15	100.0	-	-	13	86.7	2	13.3	-	-	-	-	-	-	-	-	-	-	-	Activities of head offices, management consultancy activities
71	กิจกรรมด้านสถาปัตยกรรมและวิศวกรรม รวมถึงการทดสอบและการวิเคราะห์ทางเทคนิค	70	100.0	52	73.6	2	2.9	17	23.6	-	-	-	-	-	-	-	-	-	-	-	Architectural and engineering activities; technical testing and analysis
72	การวิจัยและพัฒนาเชิงวิทยาศาสตร์	2	100.0	-	-	-	-	2	100.0	-	-	-	-	-	-	-	-	-	-	-	Scientific research and development
73	โฆษณาและการวิจัยตลาด	186	100.0	155	83.5	6	3.4	24	13.1	-	-	-	-	-	-	-	-	-	-	-	Advertising and market research
74	กิจกรรมทางวิชาชีพ วิทยาศาสตร์ และเทคนิคอื่นๆ	187	100.0	173	92.3	8	4.3	7	3.5	-	-	-	-	-	-	-	-	-	-	-	Other professional, scientific and technical activities
77	กิจกรรมการให้เช่า	613	100.0	580	94.7	15	2.5	15	2.5	-	-	-	-	-	-	-	-	-	2	0.4	Rental and leasing activities
78	กิจกรรมการจ้างงาน	2	100.0	-	-	-	-	2	100.0	-	-	-	-	-	-	-	-	-	-	-	Employment activities
79	กิจกรรมของตัวแทนธุรกิจท่องเที่ยว การจัดงาน การบริการสำรอง และกิจกรรมที่เกี่ยวข้อง	494	100.0	236	47.9	56	11.3	201	40.6	-	-	-	-	-	-	1	0.2	-	-	-	Travel agency, tour operator, reservation service and related activities
80	การบริหารรักษาความปลอดภัยและการสืบสวน	46	100.0	11	23.2	2	4.4	33	72.5	-	-	-	-	-	-	-	-	-	-	-	Security and investigation activities
81	กิจกรรมการบริการสำหรับที่พักอาศัยและธุรกิจ อื่น	40	100.0	16	39.2	6	13.8	19	47.1	-	-	-	-	-	-	-	-	-	-	-	Services to buildings and landscape activities
82	การบริการด้านการบริหารและสนับสนุนดำเนินงาน ของสำนักงาน และกิจกรรมอื่นๆ ที่สนับสนุนทางธุรกิจ	706	100.0	621	88.0	60	8.5	25	3.5	-	-	-	-	-	-	-	-	-	-	-	Office administrative, office support and other business support activities
90	กิจกรรมการสร้างสรรค์ศิลปะและความบันเทิง	32	100.0	32	100.0	-	-	-	-	-	-	-	-	-	-	-	-	-	-	-	Creative, arts and entertainment activities
92	กิจกรรมการพนันและการเสี่ยงโชค	83	100.0	83	100.0	-	-	-	-	-	-	-	-	-	-	-	-	-	-	-	Gambling and betting activities
93	กิจกรรมด้านกีฬา ความบันเทิง และการนันทนาการ	287	100.0	212	73.8	12	4.0	64	22.2	-	-	-	-	-	-	-	-	-	-	-	Sports activities and amusement and recreation activities
95	การซ่อมคอมพิวเตอร์และของใช้ส่วนบุคคล และของใช้ครัวเรือน	910	100.0	824	90.5	29	3.2	58	6.3	-	-	-	-	-	-	-	-	-	-	-	Repair of computers and personal and household goods
96	กิจกรรมบริการส่วนบุคคลอื่นๆ	6,604	100.0	6,555	99.3	-	-	49	0.7	-	-	-	-	-	-	-	-	-	-	-	Other personal service activities

ที่มา : สำนักวิจัยและข้อมูลทางสถิติ พ.ศ. 2565 (ธุรกิจทางการค้าและธุรกิจบริการ) จังหวัดสุราษฎร์ธานี สำนักงานสถิติแห่งชาติ กระทรวงดิจิทัลเพื่อเศรษฐกิจและสังคม
Source : The 2022 Business and Industrial Census (Trade and Services Industry) Surat Thani Province, National Statistical Office, Ministry of Digital Economy and Society.

ตาราง 2 จำนวนและร้อยละของสถานประกอบการธุรกิจจำแนกตามรูปแบบการจัดตั้งทางเศรษฐกิจ และหมวดย่อยธุรกิจ

TABLE 2 NUMBER AND PERCENTAGE OF BUSINESS ESTABLISHMENTS BY FORM OF ECONOMIC ORGANIZATION AND DIVISION OF BUSINESS INDUSTRY

รหัส Code	หมวดย่อยธุรกิจ	จำนวนสถานประกอบการ Number of establishments		สำนักงานแม่เดียว Single unit		สำนักงานใหญ่ Head office		สำนักงานสาขา Branch		อื่นๆ Others		Division of business industry
		จำนวน Number	ร้อยละ %	จำนวน Number	ร้อยละ %	จำนวน Number	ร้อยละ %	จำนวน Number	ร้อยละ %	จำนวน Number	ร้อยละ %	
	รวม	57,415	100.0	55,370	96.4	259	0.5	1,739	3.0	47	0.1	Total
45	การขายส่งและการขายปลีก การซ่อมยานยนต์และจักรยานยนต์	4,981	100.0	4,784	96.0	40	0.8	157	3.1	-	-	Wholesale and retail trade; repair of motor vehicles and motorcycles
46	การขายส่ง (ยกเว้นยานยนต์และจักรยานยนต์)	3,533	100.0	3,322	94.0	32	0.9	179	5.1	-	-	Wholesale trade (except of motor vehicles and motorcycles)
47	การขายปลีก (ยกเว้นยานยนต์และจักรยานยนต์)	22,853	100.0	21,807	95.4	138	0.6	860	3.8	47	0.2	Retail trade (except of motor vehicles and motorcycles)
55	ที่พักแรม	2,374	100.0	2,297	96.8	26	1.1	50	2.1	-	-	Accommodation
56	การบริการอาหารและเครื่องดื่ม	10,584	100.0	10,409	98.3	6	0.1	169	1.6	-	-	Food and beverage service activities
59	การผลิตภาพยนตร์ วิดีทัศน์ และรายการโทรทัศน์ การบันทึกเสียงลงบนสื่อ และการจัดพิมพ์จำหน่ายหรือเผยแพร่ดนตรี	2	100.0	-	-	-	-	2	100.0	-	-	Motion picture, video and television programme production, sound recording and music publishing activities
60	การจัดส่งรายการและการแพร่ภาพกระจายเสียง	14	100.0	14	100.0	-	-	-	-	-	-	Programming and broadcasting activities
62	การจัดทำโปรแกรมคอมพิวเตอร์ การให้บริการที่เกี่ยวข้องกับคอมพิวเตอร์ และกิจการที่มีเกี่ยวข้อง	6	100.0	6	100.0	-	-	-	-	-	-	Computer programming, consultancy and related activities
63	การบริการสารสนเทศ	2	100.0	2	100.0	-	-	-	-	-	-	Information service activities
68	กิจกรรมอสังหาริมทรัพย์	2,514	100.0	2,470	98.3	2	0.1	42	1.7	-	-	Real estate activities
69	กิจกรรมทางกฎหมายและการบัญชี	275	100.0	275	100.0	-	-	-	-	-	-	Legal and accounting activities
70	กิจกรรมของสำนักงานใหญ่และการบริการให้คำปรึกษาด้านการบริหารจัดการ	15	100.0	15	100.0	-	-	-	-	-	-	Activities of head offices; management consultancy activities
71	กิจกรรมด้านสถาปัตยกรรมและวิศวกรรม รวมถึงการทดสอบและการวิเคราะห์ทางเทคนิค	70	100.0	70	100.0	-	-	-	-	-	-	Architectural and engineering activities; technical testing and analysis
72	การวิจัยและพัฒนาเชิงวิทยาศาสตร์	2	100.0	-	-	-	-	2	100.0	-	-	Scientific research and development
73	การโฆษณาและการวิจัยตลาด	186	100.0	186	100.0	-	-	-	-	-	-	Advertising and market research
74	กิจกรรมทางวิชาชีพ วิทยาศาสตร์ และเทคนิคอื่นๆ	187	100.0	186	99.5	1	0.5	-	-	-	-	Other professional, scientific and technical activities
77	กิจกรรมการให้เช่า	613	100.0	598	97.5	2	0.3	13	2.2	-	-	Rental and leasing activities
78	กิจกรรมการจ้างงาน	2	100.0	2	100.0	-	-	-	-	-	-	Employment activities
79	กิจกรรมของตัวแทนธุรกิจท่องเที่ยว การจำหน่าย และการบริการสำรอง และกิจกรรมที่เกี่ยวข้อง	494	100.0	331	67.1	1	0.2	162	32.7	-	-	Travel agency, tour operator, reservation service and related activities
80	การบริการรักษาความปลอดภัยและการสืบสวน	46	100.0	32	70.3	11	23.2	3	6.5	-	-	Security and investigation activities
81	กิจกรรมการบริการสำหรับอาคารและภูมิทัศน์	40	100.0	33	81.9	-	-	7	18.1	-	-	Services to buildings and landscape activities
82	การบริหารจัดการบริหารและสนับสนุนการดำเนินงานของสำนักงาน และกิจกรรมอื่นๆ ที่สนับสนุนทางธุรกิจ	706	100.0	694	98.3	-	-	12	1.7	-	-	Office administrative, office support and other business support activities
90	กิจกรรมการสร้างสรรค์ศิลปะและความบันเทิง	32	100.0	32	100.0	-	-	-	-	-	-	Creative, arts and entertainment activities
92	กิจกรรมการพนันและการเสียโชค	83	100.0	83	100.0	-	-	-	-	-	-	Gambling and betting activities
93	กิจกรรมด้านการศึกษา ความบันเทิง และการนันทนาการ	287	100.0	287	100.0	-	-	-	-	-	-	Sports activities and amusement and recreation activities
95	การซ่อมคอมพิวเตอร์และของใช้ส่วนบุคคล และของใช้ในครัวเรือน	910	100.0	879	96.6	-	-	31	3.4	-	-	Repair of computers and personal and household goods
96	กิจกรรมบริการส่วนบุคคลอื่นๆ	6,604	100.0	6,555	99.3	-	-	49	0.7	-	-	Other personal service activities

ที่มา : สำนักงานธุรกิจและอุตสาหกรรม พ.ศ. 2565 (ธุรกิจทางการค้าและธุรกิจทางการบริการ) จังหวัดสุราษฎร์ธานี สำนักงานสถิติแห่งชาติ กระทรวงดิจิทัลเพื่อเศรษฐกิจและสังคม

Source : The 2022 Business and Industrial Census (Trade and Services Industry) Surat Thani Province, National Statistical Office, Ministry of Digital Economy and Society.

ตาราง 3 จำนวนและร้อยละของสถานประกอบการธุรกิจ จำนวนตามระยะเวลาในการดำเนินงาน และหมวดธุรกิจ
TABLE 3 NUMBER AND PERCENTAGE OF BUSINESS ESTABLISHMENTS BY PERIOD OF OPERATION AND DIVISION OF BUSINESS INDUSTRY

รหัส Code	หมวดธุรกิจ Division of business industry	ระยะเวลาในการดำเนินงาน (ปี) Period of operation (Year)												
		จำนวนสถานประกอบการ Number of establishments		< 5		5 - 9		10 - 19		20 - 29		≥ 30		
		จำนวน Number	ร้อยละ %	จำนวน Number	ร้อยละ %	จำนวน Number	ร้อยละ %	จำนวน Number	ร้อยละ %	จำนวน Number	ร้อยละ %	จำนวน Number	ร้อยละ %	
45	การขนส่งและการขายปลีก การซ่อมยานยนต์ และจักรยานยนต์	57,415	100.0	12,026	21.0	18,583	32.4	19,022	33.1	4,585	8.0	3,200	5.6	Total
46	การขายส่งและการขายปลีก การซ่อมยานยนต์ และจักรยานยนต์	4,981	100.0	628	12.6	1,803	36.2	1,879	37.7	563	11.3	107	2.2	Wholesale and retail trade; repair of motor vehicles and motorcycles
47	การขายส่ง (ยกเว้นยานยนต์และจักรยานยนต์)	3,533	100.0	608	17.2	1,357	38.4	991	28.1	471	13.3	106	3.0	Wholesale trade (except of motor vehicles and motorcycles)
48	การขายปลีก (ยกเว้นยานยนต์และจักรยานยนต์)	22,853	100.0	3,977	17.4	6,313	27.6	8,047	35.2	2,695	11.8	1,821	8.0	Retail trade (except of motor vehicles and motorcycles)
49	ที่พักแรม	2,374	100.0	250	10.5	750	31.6	993	41.8	260	10.9	121	5.1	Accommodation
50	การบริการอาหารและเครื่องดื่ม	10,584	100.0	4,493	42.5	3,379	31.9	2,017	19.1	93	0.9	602	5.7	Food and beverage service activities
51	การผลิตภาพยนตร์ วิดีทัศน์ และรายการโทรทัศน์	2	100.0	-	-	1	50.0	1	50.0	-	-	-	-	Motion picture, video and television programme production, sound recording and music publishing activities
52	การบันทึกเสียงลงบนสื่อ และการจัดพิมพ์จำหน่ายหรือเผยแพร่ดนตรี	14	100.0	-	-	5	35.7	9	64.3	-	-	-	-	Programming and broadcasting activities
53	การจัดส่งรายการและการแพร่ภาพกระจายเสียง	6	100.0	-	-	3	50.0	3	50.0	-	-	-	-	Computer programming, consultancy and related activities
54	การจัดทำโปรแกรมคอมพิวเตอร์ การให้บริการเกี่ยวกับคอมพิวเตอร์ และกิจกรรมที่เกี่ยวข้อง	2	100.0	2	100.0	-	-	-	-	-	-	-	-	Information service activities
55	การบริการสารสนเทศ	2,514	100.0	230	9.2	1,047	41.6	782	31.1	237	9.4	218	8.7	Real estate activities
56	กิจกรรมก่อสร้างหรือปรับปรุง	275	100.0	17	6.3	63	22.9	136	49.4	4	1.5	55	20.0	Legal and accounting activities
57	กิจกรรมซ่อมสำนักงานใหญ่และการบริการให้คำปรึกษาด้านการบริหารจัดการ	15	100.0	-	-	-	-	14	93.3	1	6.7	-	-	Activities of head offices; management consultancy activities
58	กิจกรรมด้านสถาปัตยกรรมและวิศวกรรม	70	100.0	12	16.4	46	65.6	13	18.0	-	-	-	-	Architectural and engineering activities; technical testing and analysis
59	รวมถึงการทดสอบและการวิเคราะห์ทางเทคนิค	2	100.0	-	-	2	100.0	-	-	-	-	-	-	Scientific research and development
60	การวิจัยและพัฒนาเชิงวิทยาศาสตร์	186	100.0	36	19.5	76	40.6	56	30.2	18	9.7	-	-	Advertising and market research
61	การโฆษณาและการวิจัยตลาด	187	100.0	13	7.0	32	17.1	-	-	72	38.2	71	37.7	Other professional, scientific and technical activities
62	กิจกรรมทางวิชาชีพ วิทยาศาสตร์ และเทคนิคอื่นๆ	613	100.0	95	15.5	203	33.1	263	42.9	42	6.8	10	1.7	Rental and leasing activities
63	กิจกรรมการให้เช่า	2	100.0	-	-	2	100.0	-	-	-	-	-	-	Employment activities
64	กิจกรรมการจ้างงาน	494	100.0	37	7.4	316	63.9	136	27.5	-	-	6	1.2	Travel agency, tour operator, reservation service and related activities
65	กิจกรรมของตัวแทนธุรกิจท่องเที่ยว การจัดทำวีซ่า การบริการสำรอง และกิจกรรมที่เกี่ยวข้อง	46	100.0	2	4.4	26	56.2	14	30.8	3	6.5	1	2.2	Security and investigation activities
66	การบริการรักษาความปลอดภัยและการสืบสวน	40	100.0	5	13.1	16	40.4	11	26.9	8	19.6	-	-	Services to buildings and landscape activities
67	กิจกรรมการบริการสำหรับอาคารและภูมิทัศน์	706	100.0	255	36.2	162	22.9	277	39.2	10	1.4	2	0.3	Office administrative, office support and other business support activities
68	การบริหารจัดการบริหารและสนับสนุนการดำเนินงานของสำนักงาน และกิจกรรมอื่นๆ ที่สนับสนุนทางธุรกิจ	32	100.0	17	53.1	15	46.9	-	-	-	-	-	-	Creative, arts and entertainment activities
69	กิจกรรมการสร้างสรรค์ศิลปะและความบันเทิง	83	100.0	28	33.3	41	50.0	14	16.7	-	-	-	-	Gambling and betting activities
70	กิจกรรมการบันเทิง ความบันเทิง และการนันทนาการ	287	100.0	92	31.9	168	58.5	24	8.5	1	0.4	2	0.7	Sports activities and amusement and recreation activities
71	การซ่อมคอมพิวเตอร์และของใช้ส่วนบุคคล และของใช้ในครัวเรือน	910	100.0	217	23.9	150	16.5	414	45.5	108	11.8	21	2.3	Repair of computers and personal and household goods
72	กิจกรรมบริการส่วนบุคคลอื่นๆ	6,604	100.0	1,012	15.3	2,608	39.5	2,927	44.3	-	-	57	0.9	Other personal service activities

ที่มา : สำนักทะเบียนและอุตสาหกรรม (ป.ศ. 2565) (ธุรกิจทางการค้าและธุรกิจทางการบริการ) จังหวัดสุราษฎร์ธานี สำนักงานสถิติแห่งชาติ กระทรวงดิจิทัลเพื่อเศรษฐกิจและสังคม
Source : The 2022 Business and Industrial Census (Trade and Services Industry) Surat Thani Province, National Statistical Office, Ministry of Digital Economy and Society.

ตาราง 4 จำนวนและร้อยละของสถานประกอบการธุรกิจ จำแนกตามระยะเวลาการดำเนินงาน จำนวนชั่วโมงที่เปิดดำเนินการต่อวันในปี 2564 และหมวดอุตสาหกรรม
TABLE 4 NUMBER AND PERCENTAGE OF BUSINESS ESTABLISHMENTS BY PERIOD OF OPERATION IN 2021 AND DIVISION OF BUSINESS INDUSTRY

รหัส Code	หมวดอุตสาหกรรม Division of business industry	ระยะเวลาการดำเนินงานกิจการ Period of operation in 2021												รวม Total			
		จำนวนสถานประกอบการ Number of establishments			เดือน Months			ชั่วโมง Hours per day			จำนวน Number	ร้อยละ %					
		จำนวน Number	ร้อยละ %	จำนวน Number	ร้อยละ %	จำนวน Number	ร้อยละ %	จำนวน Number	ร้อยละ %	จำนวน Number			ร้อยละ %				
45	การค้าปลีกและการขายปลีก การซ่อมยานยนต์ และจักรยานยนต์	57,415	100.0	1,277	2.2	3,398	5.9	3,452	6.0	49,288	85.9	4,827	8.4	41,934	73.0	354	7.1
46	การขายส่ง (ยกเว้นยานยนต์และจักรยานยนต์)	3,533	100.0	30	0.9	146	4.1	64	1.8	3,293	93.2	654	18.5	2,700	76.4	179	5.1
47	การขายปลีก (ยกเว้นยานยนต์และจักรยานยนต์)	22,853	100.0	45	0.2	391	1.7	1,569	6.9	20,848	91.2	1,011	4.4	16,224	71.0	5,618	24.6
55	ที่พักแรม	2,374	100.0	138	5.8	638	26.9	155	6.5	1,443	60.8	63	2.7	642	27.0	1,669	70.3
56	การบริการอาหารและเครื่องดื่ม	10,584	100.0	795	7.5	344	3.3	616	5.8	8,829	83.4	2,711	25.6	7,187	67.9	686	6.5
59	การผลิตภาพยนตร์ วิดีทัศน์ และรายการโทรทัศน์ การบันทึกเสียงลงบนสื่อ และการจัดพิมพ์จำหน่ายหรือเผยแพร่ดนตรี	2	100.0	-	-	-	-	-	-	2	100.0	-	-	1	50.0	1	50.0
60	การจัดส่งรายการและการแพร่ภาพกระจายเสียง	14	100.0	-	-	-	-	-	-	14	100.0	-	-	4	28.6	10	71.4
62	การจัดทำโปรแกรมคอมพิวเตอร์ การให้บริการที่เกี่ยวข้องเกี่ยวกับคอมพิวเตอร์ และกิจกรรมที่เกี่ยวข้อง	6	100.0	-	-	-	-	-	-	6	100.0	-	-	5	83.3	1	16.7
63	การบริการสารสนเทศ	2	100.0	-	-	-	-	-	-	2	100.0	-	-	2	100.0	-	-
68	กิจกรรมอสังหาริมทรัพย์	2,514	100.0	-	-	365	14.5	-	-	2,149	85.5	7	0.3	1,654	65.8	853	33.9
69	กิจกรรมทางกฎหมายและการบัญชี	275	100.0	-	-	-	-	-	-	275	100.0	18	6.6	257	93.4	-	-
70	กิจกรรมของสำนักงานใหญ่และกิจการให้คำปรึกษาด้านการบริหารจัดการ	15	100.0	-	-	-	-	-	-	15	100.0	-	-	15	100.0	-	-
71	กิจกรรมด้านสถาปัตยกรรมและวิศวกรรม รวมถึงการออกแบบและการวิเคราะห์ทางเทคนิค	70	100.0	-	-	-	-	-	-	70	100.0	-	-	70	100.0	-	-
72	การวิจัยและพัฒนาเชิงวิทยาศาสตร์	2	100.0	-	-	-	-	-	-	2	100.0	2	100.0	-	-	-	-
73	การโฆษณาและการวิจัยตลาด	186	100.0	-	-	-	-	21	11.4	165	88.6	-	-	186	100.0	-	-
74	กิจกรรมทางวิชาชีพ วิทยาศาสตร์ และเทคนิคอื่นๆ	187	100.0	-	-	-	-	5	2.7	182	97.3	-	-	111	59.1	77	40.9
77	กิจกรรมการให้เช่า	613	100.0	27	4.4	210	34.3	23	3.7	353	57.6	63	10.2	484	79.0	66	10.8
78	กิจกรรมการจ้างงาน	2	100.0	-	-	-	-	-	-	2	100.0	-	-	2	100.0	-	-
79	กิจกรรมของตัวแทนธุรกิจท่องเที่ยว การจัดหาเที่ยว การบริการสำรอง และกิจกรรมที่เกี่ยวข้อง	494	100.0	71	14.3	135	27.4	101	20.4	187	37.9	29	5.9	394	79.8	71	14.3
80	การบริการรักษาความปลอดภัยและการสืบสวน	46	100.0	-	-	-	-	-	-	46	100.0	-	-	42	91.3	4	8.7
81	กิจกรรมการบริการสำหรับอาคารและภูมิทัศน์	40	100.0	-	-	-	-	-	-	40	100.0	5	11.3	35	88.8	-	-
82	การบริหารจัดการบริหารและสนับสนุนการดำเนินงานของสำนักงาน และกิจกรรมอื่นๆ ที่สนับสนุนทางธุรกิจ	706	100.0	-	-	-	-	2	0.2	705	99.8	-	-	706	100.0	-	-
90	กิจกรรมการสร้างสรรค์ศิลปะและความเป็นบันเทิง	32	100.0	-	-	32	100.0	-	-	-	-	20	62.5	12	37.5	-	-
92	กิจกรรมการพนันและการเสี่ยงโชค	83	100.0	-	-	-	-	-	-	83	100.0	14	16.7	69	83.3	-	-
93	กิจกรรมด้านการกีฬา ความเป็นบันเทิง และกิจกรรมการ	287	100.0	1	0.4	151	52.5	17	5.9	119	41.3	1	0.4	277	96.4	9	3.3
95	การซ่อมคอมพิวเตอร์และของใช้ส่วนบุคคล และของใช้ในครัวเรือน	910	100.0	-	-	34	3.7	40	4.4	836	91.8	-	-	848	93.2	62	6.8
96	กิจกรรมบริการส่วนบุคคลอื่นๆ	6,604	100.0	170	2.6	938	14.2	809	12.3	4,687	71.0	186	2.8	5,425	82.2	993	15.0

ที่มา : สำนักสำรวจและอุตสาหกรรม พ.ศ. 2565 (ธุรกิจทางการบริการ) จังหวัดสุราษฎร์ธานี สำนักงานสถิติแห่งชาติ กระทรวงดิจิทัลเพื่อเศรษฐกิจและสังคม
Source : The 2022 Business and Industrial Census (Trade and Services Industry) Surat Thani Province, National Statistical Office, Ministry of Digital Economy and Society.

ตาราง 5 จำนวนและร้อยละของสถานประกอบการธุรกิจ จำนวนตามเงินทุนจดทะเบียน และหน่วยธุรกิจ
TABLE 5. NUMBER AND PERCENTAGE OF BUSINESS ESTABLISHMENTS BY REGISTERED CAPITAL AND DIVISION OF BUSINESS INDUSTRY

รหัส Code	หน่วยธุรกิจ Division of business industry	จำนวนสถานประกอบการ Number of establishments		ไม่มีทุนจดทะเบียน No registered capital		รวม Total		1-9		10-49		50-99		100-199		200-499		500-999		≥ 1,000		มูลค่าเงินลงทุนจดทะเบียน Value of Registered capital	Division of business industry			
		จำนวน Number	ร้อยละ %	จำนวน Number	ร้อยละ %	จำนวน Number	ร้อยละ %	จำนวน Number	ร้อยละ %	จำนวน Number	ร้อยละ %	จำนวน Number	ร้อยละ %	จำนวน Number	ร้อยละ %	จำนวน Number	ร้อยละ %	จำนวน Number	ร้อยละ %	จำนวน Number	ร้อยละ %			จำนวน Number	ร้อยละ %	
																										จำนวน Number
45	การขายส่งและขายปลีก การซ่อมยานยนต์ และจักรยานยนต์	7,085	100.0	2,277	425	771.3	425	6.0	4,448	62.8	375	5.3	41	0.6	44	0.6	20	0.3	76	1.1	45	0.6	25,707,631,776,146.0	Total		
46	การขายส่ง (ยกเว้นยานยนต์และจักรยานยนต์)	550	100.0	143	26.0	407	74.0	40	7.3	285	51.9	4	0.8	4	0.7	4	0.7	2	0.3	68	12.4	-	-	70,070,973,432.0	Wholesale and retail trade; repair of motor vehicles and motorcycles	
47	การขายปลีก (ยกเว้นยานยนต์และจักรยานยนต์)	441	100.0	151	34.3	290	65.7	34	7.7	214	48.5	16	3.5	6	1.3	21	4.8	-	-	-	-	-	-	3,240,842,799.0	Wholesale trade (except of motor vehicles and motorcycles)	
55	ที่พักแรม	3,192	100.0	813	25.5	2,379	74.5	245	7.7	1,922	60.2	203	6.4	1	0.0	-	-	1	0.0	7	0.2	42,576,734,705.0	Retail trade (except of motor vehicles and motorcycles)			
56	การบริการอาหารและเครื่องดื่ม	819	100.0	50	6.2	768	93.8	44	5.4	530	64.8	109	13.3	31	3.8	16	2.0	7	0.9	6	0.7	25	3.0	15,364,576,216,135.0	Accommodation	
59	การผลิตยานยนต์ รถจักรยานยนต์ และรายการโทรทัศน์ การบันทึกเสียงและแผ่นเสียง และการจัดพิมพ์จำหน่ายสื่อ	768	100.0	129	16.8	639	83.2	3	0.3	601	78.2	29	3.8	-	-	-	-	-	-	-	-	6	0.8	2,887,213,683,194.0	Food and beverage service activities	
60	การซ่อมยานยนต์และจักรยานยนต์	2	100.0	2	100.0	-	-	-	-	-	-	-	-	-	-	-	-	-	-	-	-	-	-	-	Motion picture, video and television programme production, sound recording and music publishing activities	
62	การพิมพ์และกิจการที่เกี่ยวข้อง	12	100.0	-	-	12	100.0	5	43.5	7	56.5	-	-	-	-	-	-	-	-	-	-	-	-	-	Programming and broadcasting activities	
63	การบริการขนส่ง	6	100.0	-	-	6	100.0	-	-	6	100.0	-	-	-	-	-	-	-	-	-	-	-	-	-	Computer programming, consultancy and related activities	
68	การบริการขนส่ง	2	100.0	-	-	2	100.0	-	-	2	100.0	-	-	-	-	-	-	-	-	-	-	-	-	-	Information service activities	
69	กิจกรรมอสังหาริมทรัพย์	516	100.0	42	8.1	474	91.9	-	-	456	88.4	5	1.0	-	-	2	0.4	11	2.1	-	-	-	-	-	Real estate activities	
70	กิจกรรมของสำนักงานใหญ่และการบริการให้คำปรึกษาด้านการบริหารจัดการ	52	100.0	-	-	52	100.0	4	7.7	48	92.3	-	-	-	-	-	-	-	-	-	-	-	-	-	Legal and accounting activities	
71	กิจกรรมด้านสถาปัตยกรรมและวิศวกรรม	15	100.0	-	-	15	100.0	14	93.3	-	-	-	-	-	-	-	-	-	-	-	-	-	-	-	Activities of head offices; management consultancy activities	
72	การวิจัยและพัฒนาเชิงวิทยาศาสตร์	19	100.0	-	-	19	100.0	-	-	19	100.0	-	-	-	-	-	-	-	-	-	-	-	-	-	Architectural and engineering activities; technical testing and analysis	
73	การวิจัยและพัฒนาเชิงวิทยาศาสตร์	2	100.0	2	100.0	-	-	-	-	-	-	-	-	-	-	-	-	-	-	-	-	-	-	-	Scientific research and development	
74	กิจกรรมทางวิชาชีพ วิทยาศาสตร์ และเทคนิคอื่นๆ	31	100.0	-	-	31	100.0	3	10.2	28	89.8	-	-	-	-	-	-	-	-	-	-	-	-	-	Advertising and market research	
77	กิจกรรมการให้เช่า	15	100.0	-	-	15	100.0	-	-	15	100.0	-	-	-	-	-	-	-	-	-	-	-	-	-	Other professional, scientific and technical activities	
78	กิจกรรมการจ้างงาน	77	100.0	13	43.7	17	56.3	-	-	16	55.1	1	3.3	-	-	-	-	-	-	-	-	-	-	-	Rental and leasing activities	
79	กิจกรรมตัวแทนธุรกิจท่องเที่ยว การจัดทำเที่ยว การบริการสำรอง และกิจกรรมที่เกี่ยวข้อง	31	100.0	2	6.5	29	93.5	-	-	2	6.5	-	-	-	-	-	-	-	-	-	-	-	-	-	Employment activities	
80	การบริการที่จอดรถและกิจการที่เกี่ยวข้อง	257	100.0	162	63.0	95	37.1	-	-	85	33.2	3	1.0	-	-	-	-	-	-	-	-	-	-	-	Travel agency, tour operator, reservation service and related activities	
81	การบริการที่จอดรถและกิจการที่เกี่ยวข้อง	35	100.0	3	8.6	32	91.4	1	2.8	30	85.9	-	-	-	-	1	2.8	-	-	-	-	-	-	-	Security and investigation activities	
82	กิจกรรมการบริการสำหรับอาคารและตู้เย็น	24	100.0	7	29.2	17	70.8	2	9.3	15	61.0	-	-	-	-	-	-	-	-	-	-	-	-	-	Services to buildings and landscape activities	
90	ของสำนักงาน และกิจกรรมอื่นๆ ที่สนับสนุนทางธุรกิจ	85	100.0	12	14.2	73	85.8	2	2.4	70	82.3	1	1.2	-	-	-	-	-	-	-	-	-	-	-	Office administrative, office support and other business support activities	
92	กิจกรรมการพนันและการเสี่ยงโชค	-	-	-	-	-	-	-	-	-	-	-	-	-	-	-	-	-	-	-	-	-	-	-	-	Creative, arts and entertainment activities
93	กิจกรรมด้านกีฬา ความบันเทิง และการบันเทิง	75	100.0	-	-	75	100.0	-	-	70	93.4	4	5.3	-	-	-	-	-	-	-	-	-	-	-	-	Gambling and betting activities
95	การซ่อมคอมพิวเตอร์และของใช้ส่วนบุคคล และของใช้ในครัวเรือน	86	100.0	31	35.7	56	64.3	27	31.6	28	32.7	-	-	-	-	-	-	-	-	-	-	-	-	-	Sports activities and amusement and recreation activities	
96	กิจกรรมบริการส่วนบุคคลอื่นๆ	49	100.0	-	-	49	100.0	-	-	-	-	-	-	-	-	-	-	-	-	-	-	-	-	-	-	Repair of computers and personal and household goods
																										Other personal service activities

หมายเหตุ : ภาพสถานะประกอบการที่มีรูปแบบการจัดตั้งตามกฎหมายเป็นทั้งส่วนตัวและนิติบุคคล บริษัทจำกัด และบริษัทจำกัด (มหาชน)
: C หมายถึง ข้อมูลปกติ

Note : Only establishments which were juristic partnership, company limited and public company limited.
: C means confidential data.

ที่มา : สำนักธุรกิจและอุตสาหกรรม พ.ศ. 2565 (ธุรกิจทางบริการ) จังหวัดสุราษฎร์ธานี สำนักงานสถิติแห่งชาติ กระทรวงดิจิทัลและสังคม
Source : The 2022 Business and Industrial Census (Trade and Services Industry) Surat Thani Province, National Statistical Office, Ministry of Digital Economy and Society.

ตาราง 6 จำนวนและร้อยละของสถานประกอบการธุรกิจ จำนวนตามกำลังประเภทร่วมลงทุนหรือถือหุ้น และขนาดของธุรกิจ
TABLE 6 NUMBER AND PERCENTAGE OF BUSINESS ESTABLISHMENTS BY HAVING FOREIGN INVESTMENTS OR HOLDING SHARE AND DIVISION OF BUSINESS INDUSTRY

รหัส Code	หมวดของธุรกิจ	จำนวนสถาน- ประกอบการ Number of establishments		ไม่ต่างประเภท ร่วมลงทุนหรือถือหุ้น No have foreign investments or holding share		มีผู้ถือหุ้นต่างชาติแต่ละรายถือหุ้น Yes with each foreign shareholder holding อย่างน้อย 1 ราย ถือหุ้น ตั้งแต่ร้อยละ 10 ขึ้นไป With at least 1 holding shares of 10 percent or more		Division of business industry		
		จำนวน Number	ร้อยละ %	จำนวน Number	ร้อยละ %	จำนวน Number	ร้อยละ %			
	รวม	7,085	100.0	6,329	89.3	625	8.8	131	1.9	Total
45	การขายส่งและการขายปลีก การซ่อมยานยนต์ และจักรยานยนต์	550	100.0	550	100.0	-	-	-	-	Wholesale and retail trade; repair of motor vehicles and motorcycles
46	การขายส่ง (ยกเว้นยานยนต์และจักรยานยนต์)	441	100.0	441	100.0	-	-	-	-	Wholesale trade (except of motor vehicles and motorcycles)
47	การขายปลีก (ยกเว้นยานยนต์และจักรยานยนต์)	3,192	100.0	3,123	97.8	25	0.8	44	1.4	Retail trade (except of motor vehicles and motorcycles)
55	ที่พักรวม	819	100.0	736	89.9	19	2.3	63	7.8	Accommodation
56	การบริการอาหารและเครื่องดื่ม	768	100.0	183	23.8	567	73.7	19	2.4	Food and beverage service activities
59	การพักผ่อนหย่อนใจ วิดีทัศน์ และรายการโทรทัศน์ การบันทึกเสียงและสื่อ และการจัดพิมพ์จำหน่ายหรือ เผยแพร่ดนตรี	2	100.0	2	100.0	-	-	-	-	Motion picture, video and television programme production, sound recording and music publishing activities
60	การจัดส่งรายการและการแพร่ภาพกระจายเสียง	12	100.0	12	100.0	-	-	-	-	Programming and broadcasting activities
62	การจัดทำโปรแกรมคอมพิวเตอร์ การให้คำปรึกษา เกี่ยวกับคอมพิวเตอร์ และกิจกรรมที่เกี่ยวข้อง	6	100.0	6	100.0	-	-	-	-	Computer programming, consultancy and related activities
63	การบริการสาธารณสุข	2	100.0	2	100.0	-	-	-	-	Information service activities
68	กิจกรรมอสังหาริมทรัพย์	516	100.0	506	98.0	7	1.4	3	0.6	Real estate activities
69	กิจกรรมทางกฎหมายและการบัญชี	52	100.0	52	100.0	-	-	-	-	Legal and accounting activities
70	กิจกรรมของสำนักงานใหญ่และการบริการ ให้คำปรึกษาด้านการบริหารจัดการ	15	100.0	14	93.3	-	-	1	6.7	Activities of head offices; management consultancy activities
71	กิจกรรมด้านสถาปัตยกรรมและวิศวกรรม	19	100.0	19	100.0	-	-	-	-	Architectural and engineering activities; technical testing and analysis
72	รวมถึงการทดสอบและการวิเคราะห์ทางเทคนิค การวิจัยและพัฒนาเชิงวิทยาศาสตร์	2	100.0	2	100.0	-	-	-	-	Scientific research and development
73	การโฆษณาและการวิจัยตลาด	31	100.0	31	100.0	-	-	-	-	Advertising and market research
74	กิจกรรมทางวิชาชีพ วิทยาศาสตร์ และเทคนิคอื่นๆ	15	100.0	15	100.0	-	-	-	-	Other professional, scientific and technical activities
77	กิจกรรมการให้เช่า	31	100.0	31	100.0	-	-	-	-	Rental and leasing activities
78	กิจกรรมการจ้างงาน	2	100.0	2	100.0	-	-	-	-	Employment activities
79	กิจกรรมของตัวแทนธุรกิจท่องเที่ยว การจัดงานที่เกี่ยว ข้องกับการสำรอง และกิจกรรมที่เกี่ยวข้อง	257	100.0	254	99.0	3	1.0	-	-	Travel agency, tour operator, reservation service and related activities
80	การบริการรักษาความปลอดภัยและการสืบสวน	35	100.0	35	100.0	-	-	-	-	Security and investigation activities
81	กิจกรรมบริการสำหรับอาคารและภูมิทัศน์	24	100.0	24	100.0	-	-	-	-	Services to buildings and landscape activities
82	การบริหารจัดการบริหารและสนับสนุนการดำเนินงาน ของสำนักงาน และกิจกรรมอื่นๆ ที่สนับสนุนทางธุรกิจ	85	100.0	85	100.0	-	-	-	-	Office administrative, office support and other business support activities
90	กิจกรรมการสร้างสื่อบันเทิงและความเป็นที่ บันเทิง	-	-	-	-	-	-	-	-	Creative, arts and entertainment activities
92	กิจกรรมการพนันและการเสี่ยงโชค	-	-	-	-	-	-	-	-	Gambling and betting activities
93	กิจกรรมด้านการศึกษา ความเป็นที่บันเทิง และการนันทนาการ	75	100.0	70	93.5	4	5.2	1	1.3	Sports activities and amusement and recreation activities
95	การซ่อมคอมพิวเตอร์และของใช้ส่วนบุคคล และของใช้ในชีวิตประจำวัน	86	100.0	86	100.0	-	-	-	-	Repair of computers and personal and household goods
96	กิจกรรมบริการส่วนบุคคลอื่นๆ	49	100.0	49	100.0	-	-	-	-	Other personal service activities

หมายเหตุ : เฉพาะสถานประกอบการที่รูปแบบการจัดตั้งตามกฎหมายเป็นหุ้นส่วนจำกัด ห้างหุ้นส่วนสามัญนิติบุคคล บริษัทจำกัด และบริษัทจำกัด (มหาชน)

Note : Only establishments which were juristic partnership, company limited and public company limited.

ที่มา : สำนักงานธุรกิจและอุตสาหกรรม พ.ศ. 2565 (ธุรกิจการการค้าและธุรกิจบริการ) จังหวัดสุราษฎร์ธานี สำนักงานสถิติแห่งชาติ กระทรวงดิจิทัลเพื่อเศรษฐกิจและสังคม

Source : The 2022 Business and Industrial Census (Trade and Services Industry) Surat Thani Province, National Statistical Office, Ministry of Digital Economy and Society.

ตาราง 7 จำนวนและร้อยละของสถานประกอบการธุรกิจ จำนวนตามการลงทุนในต่างประเทศ และหน่วยธุรกิจ
TABLE 7 NUMBER AND PERCENTAGE OF BUSINESS ESTABLISHMENTS BY INVESTMENT IN ABROAD AND DIVISION OF BUSINESS INDUSTRY

รหัส Code	หน่วยธุรกิจ Division of business industry	จำนวนสถานประกอบการ Number of establishments		ไม่มีการลงทุน ในต่างประเทศ No investment in abroad		มูลค่าเงินลงทุน (ล้านบาท) Total investment cost (Million baht)										มูลค่าเงินลงทุน ในต่างประเทศ Value of investment in abroad								
		จำนวน Number	ร้อยละ %	จำนวน Number	ร้อยละ %	< 1		1 - 9		10 - 49		50 - 99		100 - 199			200 - 499		500 - 999		≥ 1,000			
						จำนวน Number	ร้อยละ %	จำนวน Number	ร้อยละ %	จำนวน Number	ร้อยละ %	จำนวน Number	ร้อยละ %	จำนวน Number	ร้อยละ %		จำนวน Number	ร้อยละ %	จำนวน Number	ร้อยละ %	จำนวน Number	ร้อยละ %	จำนวน Number	ร้อยละ %
	รวม	7,085	100.0	7,085	100.0	-	-	-	-	-	-	-	-	-	-	-	-	-	-	-	-	-		
45	การขายส่งและการขายปลีก การซ่อมยานยนต์ และจักรยานยนต์	550	100.0	550	100.0	-	-	-	-	-	-	-	-	-	-	-	-	-	-	-	-	-	Wholesale and retail trade; repair of motor vehicles and motorcycles	
46	การขายส่ง (ยกเว้นยานยนต์และจักรยานยนต์)	441	100.0	441	100.0	-	-	-	-	-	-	-	-	-	-	-	-	-	-	-	-	-	Wholesale trade (except of motor vehicles and motorcycles)	
47	การขายปลีก (ยกเว้นยานยนต์และจักรยานยนต์)	3,192	100.0	3,192	100.0	-	-	-	-	-	-	-	-	-	-	-	-	-	-	-	-	-	Retail trade (except of motor vehicles and motorcycles)	
55	ที่พักแรม	819	100.0	819	100.0	-	-	-	-	-	-	-	-	-	-	-	-	-	-	-	-	-	Accommodation	
56	การบริการอาหารและเครื่องดื่ม	768	100.0	768	100.0	-	-	-	-	-	-	-	-	-	-	-	-	-	-	-	-	-	Food and beverage service activities	
59	การผลิตภาพยนตร์ วิทยุทัศน์ และรายการโทรทัศน์ การบันทึกเสียงลงแผ่นเสียง และการจัดพิมพ์จำหน่ายหรือเผยแพร่ดนตรี	2	100.0	2	100.0	-	-	-	-	-	-	-	-	-	-	-	-	-	-	-	-	-	Motion picture, video and television programme production, sound recording and music publishing activities	
60	การจัดส่งรายการและการแพร่ภาพทางเสียง	12	100.0	12	100.0	-	-	-	-	-	-	-	-	-	-	-	-	-	-	-	-	-	Programming and broadcasting activities	
62	การจัดทำโปรแกรมคอมพิวเตอร์ การให้คำปรึกษาเกี่ยวกับคอมพิวเตอร์ และกิจกรรมที่เกี่ยวข้อง	6	100.0	6	100.0	-	-	-	-	-	-	-	-	-	-	-	-	-	-	-	-	-	Computer programming, consultancy and related activities	
63	การบริการสารสนเทศ	2	100.0	2	100.0	-	-	-	-	-	-	-	-	-	-	-	-	-	-	-	-	-	Information service activities	
68	กิจกรรมอสังหาริมทรัพย์	516	100.0	516	100.0	-	-	-	-	-	-	-	-	-	-	-	-	-	-	-	-	-	Real estate activities	
69	กิจกรรมทางกฎหมายและการบัญชี	52	100.0	52	100.0	-	-	-	-	-	-	-	-	-	-	-	-	-	-	-	-	-	Legal and accounting activities	
70	กิจกรรมของสำนักงานใหญ่และการบริการให้คำปรึกษาด้านการบริหารจัดการ	15	100.0	15	100.0	-	-	-	-	-	-	-	-	-	-	-	-	-	-	-	-	-	Activities of head offices; management consultancy activities	
71	กิจกรรมด้านสถาปัตยกรรมและวิศวกรรม รวมถึงการทดสอบและการวิเคราะห์ทางเทคนิค	19	100.0	19	100.0	-	-	-	-	-	-	-	-	-	-	-	-	-	-	-	-	-	Architectural and engineering activities; technical testing and analysis	
72	การวิจัยและพัฒนาเชิงวิทยาศาสตร์	2	100.0	2	100.0	-	-	-	-	-	-	-	-	-	-	-	-	-	-	-	-	-	Scientific research and development	
73	การโฆษณาและการจัดตลาด	31	100.0	31	100.0	-	-	-	-	-	-	-	-	-	-	-	-	-	-	-	-	-	Advertising and market research	
74	กิจกรรมทางวิชาชีพ วิทยาศาสตร์ และเทคนิคอื่นๆ	15	100.0	15	100.0	-	-	-	-	-	-	-	-	-	-	-	-	-	-	-	-	-	Other professional, scientific and technical activities	
77	กิจกรรมการให้เช่า	31	100.0	31	100.0	-	-	-	-	-	-	-	-	-	-	-	-	-	-	-	-	-	Rental and leasing activities	
78	กิจกรรมการจ้างงาน	2	100.0	2	100.0	-	-	-	-	-	-	-	-	-	-	-	-	-	-	-	-	-	Employment activities	
79	กิจกรรมของตัวแทนธุรกิจท่องเที่ยว การจัดทำเที่ยว การบริการสำรอง และกิจกรรมที่เกี่ยวข้อง	257	100.0	257	100.0	-	-	-	-	-	-	-	-	-	-	-	-	-	-	-	-	-	Travel agency, tour operator, reservation service and related activities	
80	การบริหารรักษาความปลอดภัยและการสืบสวน	35	100.0	35	100.0	-	-	-	-	-	-	-	-	-	-	-	-	-	-	-	-	-	Security and investigation activities	
81	กิจกรรมบริการสำหรับเรืออากาศและอู่จอด	24	100.0	24	100.0	-	-	-	-	-	-	-	-	-	-	-	-	-	-	-	-	-	Services to buildings and landscape activities	
82	การบริหารด้านกาบริหารและสนับสนุนการค้ามีนงานของสำนักงาน และกิจกรรมอื่นๆ ที่สนับสนุนทางธุรกิจ	85	100.0	85	100.0	-	-	-	-	-	-	-	-	-	-	-	-	-	-	-	-	-	Office administrative, office support and other business support activities	
90	กิจกรรมการสร้างสรรค์ศิลปะและความบันเทิง	-	-	-	-	-	-	-	-	-	-	-	-	-	-	-	-	-	-	-	-	-	-	Creative, arts and entertainment activities
92	กิจกรรมการพนันและการเสี่ยงโชค	-	-	-	-	-	-	-	-	-	-	-	-	-	-	-	-	-	-	-	-	-	-	Gambling and betting activities
93	กิจกรรมด้านกีฬา ความบันเทิง และการบันเทิง	75	100.0	75	100.0	-	-	-	-	-	-	-	-	-	-	-	-	-	-	-	-	-	-	Sports activities and amusement and recreation activities
95	การซ่อมแซมสินค้าและของใช้ส่วนบุคคล และของใช้ในครัวเรือน	86	100.0	86	100.0	-	-	-	-	-	-	-	-	-	-	-	-	-	-	-	-	-	-	Repair of computers and personal and household goods
96	กิจกรรมบริการส่วนบุคคลอื่นๆ	49	100.0	49	100.0	-	-	-	-	-	-	-	-	-	-	-	-	-	-	-	-	-	-	Other personal service activities

หมายเหตุ : เฉพาะสถานประกอบการที่มีรูปแบบการจัดตั้งตามกฎหมายเป็นทั้งหุ้นส่วนจำกัด ทั้งหุ้นส่วนสามัญนิติบุคคล บริษัทจำกัด และบริษัทจำกัด (มหาชน)

Note : Only establishments which were juristic partnership, company limited and public company limited.

ที่มา : สำนักงานสถิติและอุตสาหกรรม พ.ศ. 2565 (ดูทิศทางจากค่าและธุรกิจทางการบริการ จังหวัดสุราษฎร์ธานี, สำนักงานสถิติแห่งชาติ กระทรวงดิจิทัลเพื่อเศรษฐกิจและสังคม

Source : The 2022 Business and Industrial Census (Trade and Services Industry) Surat Thani Province, National Statistical Office, Ministry of Digital Economy and Society.

ตอนที่ 2 ข้อมูลการดำเนินงานของสถานประกอบการ



ตอนที่ 2 ข้อมูลการดำเนินงาน จำแนกตามขนาด ของสถานประกอบการ

ตอนที่ 2 ข้อมูลการดำเนินงานกิจการ จำแนกตามขนาดของสถานประกอบการ

ตาราง 1	ข้อมูลสถิติที่สำคัญของสถานประกอบการธุรกิจในปี 2564 จำแนกตามขนาดของสถานประกอบการ	77
ตาราง 2	จำนวนคนทำงานของสถานประกอบการธุรกิจในปี 2564 จำแนกตามลักษณะการจ้างงาน เพศ และขนาดของสถานประกอบการ	78
ตาราง 3	จำนวนและร้อยละของสถานประกอบการธุรกิจที่มีลูกจ้าง จำแนกตามจำนวนวันทำงานต่อสัปดาห์ จำนวนชั่วโมงทำงานเฉลี่ยต่อวันของลูกจ้าง และขนาดของสถานประกอบการ	79
ตาราง 4	ค่าตอบแทนแรงงานของสถานประกอบการธุรกิจในปี 2564 จำแนกตามขนาดของสถานประกอบการ	80
ตาราง 5	ค่าใช้จ่ายทั้งสิ้น มูลค่าสินค้าและวัสดุประกอบและส่วนเปลี่ยนแปลงสินค้าของสถานประกอบการธุรกิจปี 2564 จำแนกตามขนาดของสถานประกอบการ	81
ตาราง 6	ค่าใช้จ่ายทั้งสิ้นของสถานประกอบการธุรกิจปี 2564 จำแนกตามขนาดของสถานประกอบการ	82
ตาราง 7	จำนวนและร้อยละของช่องทางการจ่ายชำระหนี้สำหรับธุรกรรมประเภทต่าง ๆ ของสถานประกอบการธุรกิจในปี 2564 จำแนกตามขนาดของสถานประกอบการ	84
ตาราง 8	รายรับทั้งสิ้นของสถานประกอบการธุรกิจในปี 2564 จำแนกตามขนาดของสถานประกอบการ	86
ตาราง 9	จำนวนและร้อยละของสถานประกอบการธุรกิจที่มีการรับโอนและรับชำระหนี้มูลค่าสินค้าและบริการจากลูกค้า จำแนกตามขนาดของสถานประกอบการ	87
ตาราง 10	มูลค่าตามบัญชีของสินทรัพย์ถาวรของสถานประกอบการธุรกิจ ณ วันที่ 1 มกราคม 2564 จำแนกตามขนาดของสถานประกอบการ	88
ตาราง 11	มูลค่าสินทรัพย์ถาวรที่เปลี่ยนแปลงของสถานประกอบการธุรกิจระหว่าง มกราคม - ธันวาคม 2564 จำแนกตามขนาดของสถานประกอบการ	90
ตาราง 12	จำนวนและร้อยละของสถานประกอบการธุรกิจที่มีการชำระค่าลิขสิทธิ์ สิทธิบัตร เครื่องหมายการค้าให้กับต่างประเทศ จำแนกตามร้อยละของค่าใช้จ่ายทั้งสิ้น และขนาดของสถานประกอบการ	91

สารบัญตารางสถิติ (ต่อ)

		หน้า
ตาราง 13	จำนวนและร้อยละของสถานประกอบการธุรกิจการที่ได้รับคำลิขสิทธิ์ สิทธิบัตร เครื่องหมายการค้าจากต่างประเทศ จำแนกตามร้อยละของรายรับทั้งสิ้น และขนาดของสถานประกอบการ	92
ตาราง 14	จำนวนและร้อยละของสถานประกอบการธุรกิจเป็นคนกลางซื้อสินค้าจากประเทศหนึ่งเพื่อจำหน่ายให้กับอีกประเทศหนึ่งโดยไม่มีการขนส่งสินค้าเข้า-ออกเขตแดนประเทศไทย จำแนกตามร้อยละของค่าใช้จ่ายทั้งสิ้นของรายรับทั้งสิ้น และขนาดของสถานประกอบการ	93
ตาราง 15	จำนวนและร้อยละของสถานประกอบการธุรกิจที่รายงานปัญหาและอุปสรรคของสถานประกอบการ จำแนกตามขนาดของสถานประกอบการ	94
ตาราง 16	จำนวนและร้อยละของสถานประกอบการธุรกิจที่รายงานความช่วยเหลือที่ต้องการจากหน่วยงานของรัฐ จำแนกตามขนาดของสถานประกอบการ	95
ตาราง 17	ข้อมูลสถิติที่สำคัญของสถานประกอบการธุรกิจในปี 2564 จำแนกตามขนาดของสถานประกอบการ และรูปแบบการจัดตั้งตามกฎหมาย	96
ตาราง 18	ข้อมูลสถิติที่สำคัญของสถานประกอบการธุรกิจในปี 2564 จำแนกตามขนาดของสถานประกอบการ และรูปแบบการจัดตั้งทางเศรษฐกิจ	99

ตาราง 1 ข้อมูลสถิติที่สำคัญของสถานประกอบการธุรกิจในปี 2564 จำแนกตามขนาดของสถานประกอบการ

TABLE 1 PRINCIPAL STATISTICS OF BUSINESS ESTABLISHMENTS IN 2021 BY SIZE OF ESTABLISHMENT

ขนาดของสถานประกอบการ	จำนวน		ลูกจ้าง Employees		รายได้ จากการดำเนินงาน Income	ค่าใช้จ่าย ขั้นกลาง Intermediate consumption	มูลค่าเพิ่ม Value added	Size of establishment
	จำนวน สถานประกอบการ Number of establishments	จำนวน คนทำงาน Number of persons engaged	จำนวน คนทำงาน Number แรงงาน Remuneration	จำนวน คนทำงาน Number of Employees				
รวม	57,415	185,473	15,115,114.7	101,994	268,567,672.2	211,533,687.1	57,033,985.1	Total
1- 5 คน	53,477	132,429	7,110,544.4	53,583	182,499,582.0	147,077,054.0	35,422,528.0	1- 5 persons
6 - 10 คน	2,865	22,893	2,632,250.8	19,388	25,656,511.5	17,572,426.6	8,084,084.9	6 - 10 persons
11 - 15 คน	514	6,577	843,420.8	5,983	9,618,276.0	6,981,026.4	2,637,249.6	11 - 15 persons
16 - 25 คน	262	5,135	733,221.8	4,863	13,737,980.4	11,384,386.1	2,353,594.3	16 - 25 persons
26 - 30 คน	75	2,098	306,300.0	2,018	3,775,880.5	2,892,485.9	883,394.6	26 - 30 persons
31 - 50 คน	104	4,078	626,830.8	4,005	8,717,101.1	6,867,987.5	1,849,113.6	31 - 50 persons
51 - 200 คน	110	10,566	2,262,753.5	10,475	23,174,950.6	17,774,290.6	5,400,660.0	51 - 200 persons
มากกว่า 200 คน	8	1,698	599,792.5	1,679	1,387,390.2	984,030.0	403,360.1	more than 200 persons

ที่มา : สำนักงานธุรกิจและอุตสาหกรรม พ.ศ. 2565 (ธุรกิจทางการค้าและธุรกิจทางการบริการ) จังหวัดสุราษฎร์ธานี สำนักงานสถิติแห่งชาติ กระทรวงดิจิทัลเพื่อเศรษฐกิจและสังคม

Source : The 2022 Business and Industrial Census (Trade and Services Industry) Surat Thani Province, National Statistical Office, Ministry of Digital Economy and Society.

ตาราง 2 จำนวนคนทำงานของสถานประกอบการธุรกิจในปี 2564 จำแนกตามลักษณะการจ้างงาน เพศ และขนาดของสถานประกอบการ
TABLE 2 NUMBER OF PERSONS ENGAGED OF BUSINESS IN 2021 BY WORK STATUS, SEX AND SIZE OF ESTABLISHMENT

ขนาดของ สถานประกอบการ	จำนวน สถาน- ประกอบการ Number of establishments	รวม		คนทำงานโดยไม่ได้รับ ค่าจ้าง เงินเดือน Unpaid workers		ผู้บริหาร General manager		ผู้จัดการฝ่ายและ หัวหน้าแผนกต่าง ๆ Department manager and Head department / Division chief		พนักงานผู้ใช้เทคนิคระดับกลาง Intermediate skilled staff		พนักงานที่ไม่ต้องใช้เทคนิค Unskilled staff		Size of establishment								
		ชาย	หญิง	รวม	ชาย	หญิง	รวม	ชาย	หญิง	รวม	ชาย	หญิง	รวม		ชาย	หญิง						
		Male	Female	Total	Male	Female	Total	Male	Female	Total	Male	Female	Total		Male	Female						
รวม	57415	185,473	81,427	104,046	83,479	35,278	48,201	101,994	46,149	55,845	2,283	10,133	4,292	5,841	53,497	21,719	31,778	33,829	17,886	15,943	Total	
1- 5 คน	53477	132,429	55,179	77,250	78,846	32,911	45,935	53,583	22,268	31,316	1,258	5,042	2,086	2,955	30,014	10,669	19,345	16,086	8,329	7,757	1- 5 persons	
6 - 10 คน	2865	22,893	11,193	11,699	3,505	1,757	1,747	19,388	9,436	9,952	465	539	1,945	845	1,100	9,211	4,275	4,936	7,228	3,850	3,378	6 - 10 persons
11 - 15 คน	514	6,577	3,138	3,439	594	318	276	5,983	2,820	3,163	135	109	666	258	407	3,038	1,335	1,703	2,035	1,092	943	11 - 15 persons
16 - 25 คน	262	5,135	2,650	2,485	271	131	140	4,863	2,519	2,344	156	133	615	277	338	2,089	1,104	985	1,871	982	889	16 - 25 persons
26 - 30 คน	75	2,098	1,033	1,065	80	50	30	2,018	983	1,035	102	45	253	109	143	1,200	576	623	464	241	223	26 - 30 persons
31 - 50 คน	104	4,078	2,058	2,019	72	40	32	4,005	2,018	1,987	86	75	404	175	230	1,765	816	949	1,676	942	734	31 - 50 persons
51 - 200 คน	110	10,566	5,339	5,227	92	57	35	10,475	5,282	5,192	123	116	520	642	5,137	2,473	2,665	3,893	2,130	1,762	51 - 200 persons	
มากกว่า 200 คน	8	1,698	836	862	19	13	6	1,679	823	856	12	2	46	21	25	1,044	472	577	320	257	more than 200 persons	

ที่มา : สำนักธุรกิจและอุตสาหกรรม พ.ศ. 2565 (ธุรกิจทางการค้าและธุรกิจทางการบริการ) จังหวัดสุราษฎร์ธานี สำนักงานสถิติแห่งชาติ กระทรวงดิจิทัลเพื่อเศรษฐกิจและสังคม

Source : The 2022 Business and Industrial Census (Trade and Services Industry) Surat Thani Province, National Statistical Office, Ministry of Digital Economy and Society.

ตาราง 3 จำนวนและร้อยละของสถานประกอบการธุรกิจที่มีลูกจ้าง จำนวนตามจำนวนวันทำงานต่อสัปดาห์ จำนวนชั่วโมงทำงานเฉลี่ยต่อวันของลูกจ้าง และขนาดของสถานประกอบการ

TABLE 3 NUMBER AND PERCENTAGE OF BUSINESS ESTABLISHMENTS EMPLOYEES BY NUMBER OF DAYS WORKED PER WEEK, AVERAGE NUMBER OF HOURS WORKED PER DAY BY EMPLOYEES AND SIZE OF ESTABLISHMENT

ขนาดของสถานประกอบการ	ลูกจ้าง Employees													
	จำนวนสถาน- ประกอบการที่มีลูกจ้าง			จำนวนวันทำงานต่อสัปดาห์			จำนวนชั่วโมงทำงานเฉลี่ยต่อวัน (เฉลี่ยทุกกะ)			Size of establishment				
	จำนวน Number of establishment's employees	ร้อยละ %	จำนวน Number	ร้อยละ %	จำนวน Number	ร้อยละ %	จำนวน Number	ร้อยละ %	จำนวน Number	ร้อยละ %	จำนวน Number	ร้อยละ %		
			<5	5 - 6	7	< 8	8 - 10	11 - 12						
รวม	25,422	100.0	151	0.6	21,008	82.6	4,264	16.8	1,196	4.7	23,447	92.2	779	3.1
1 - 5 คน	21,496	100.0	79	0.4	17,947	83.5	3,470	16.1	1,111	5.2	19,706	91.7	679	3.2
6 - 10 คน	2,855	100.0	69	2.4	2,145	75.1	641	22.5	66	2.3	2,718	95.2	71	2.5
11 - 15 คน	513	100.0	1	0.2	425	82.9	87	17.0	10	2.0	482	93.9	21	4.1
16 - 25 คน	262	100.0	1	0.4	218	83.2	43	16.4	5	1.8	257	98.2	-	-
26 - 30 คน	74	100.0	-	-	72	97.0	2	3.0	1	1.4	73	98.7	-	-
31 - 50 คน	104	100.0	1	1.0	86	82.6	17	16.5	3	3.0	94	90.2	7	6.7
51 - 200 คน	110	100.0	-	-	108	97.9	2	2.1	-	-	109	99.1	1	0.9
มากกว่า 200 คน	8	100.0	-	-	7	87.5	1	12.5	-	-	8	100.0	-	-

ที่มา : สำนักทะเบียนธุรกิจและอุตสาหกรรม พ.ศ. 2565 (ธุรกิจทางการค้าและธุรกิจทางการบริการ) จังหวัดสุราษฎร์ธานี สำนักงานสถิติแห่งชาติ กระทรวงดิจิทัลเพื่อเศรษฐกิจและสังคม

Source : The 2022 Business and Industrial Census (Trade and Services Industry) Surat Thani Province, National Statistical Office, Ministry of Digital Economy and Society.

ตาราง 4 ค่าตอบแทนแรงงานของสถานประกอบการธุรกิจในปี 2564 จำแนกตามขนาดของสถานประกอบการ
TABLE 4 REMUNERATION OF BUSINESS ESTABLISHMENTS IN 2021 BY SIZE OF ESTABLISHMENT

ขนาดของสถานประกอบการ	จำนวน สถาน- ประกอบการ Number of establishments	จำนวนลูกจ้าง Number of employees	รวม Total	ค่าจ้าง เงินเดือน Wages, salaries	ค่าล่วงเวลา โบนัส ฯลฯ Overtime bonus, etc.	สวัสดิการ และผลประโยชน์ ตอบแทน Fringe benefits	เงินที่สถานประกอบการ จ่ายสมทบเข้ากองทุน Employer's contribution to social security	Size of establishment
รวม	57,415	101,994	15,115,114.7	14,014,272.2	418,053.0	328,366.4	354,423.1	Total
1- 5 คน	53,477	53,583	7,110,544.4	6,833,119.7	118,891.1	38,024.3	120,509.3	1- 5 persons
6 - 10 คน	2,865	19,388	2,632,250.8	2,474,350.7	39,750.8	41,425.0	76,724.4	6 - 10 persons
11 - 15 คน	514	5,983	843,420.8	779,603.8	16,709.3	19,755.8	27,351.9	11 - 15 persons
16 - 25 คน	262	4,863	733,221.8	655,553.8	36,478.7	17,490.4	23,698.9	16 - 25 persons
26 - 30 คน	75	2,018	306,300.0	272,983.5	16,387.6	5,744.0	11,184.9	26 - 30 persons
31 - 50 คน	104	4,005	626,830.8	551,295.5	32,103.6	18,242.9	25,188.9	31 - 50 persons
51 - 200 คน	110	10,475	2,262,753.5	1,886,312.5	157,732.0	164,082.9	54,626.1	51 - 200 persons
มากกว่า 200 คน	8	1,679	599,792.5	561,052.6	-	23,601.1	15,138.7	more than 200 persons

ที่มา : สำนักข้อมูลและอุตสาหกรรม พ.ศ. 2565 (ธุรกิจทางการค้าและธุรกิจทางการบริการ) จังหวัดสุราษฎร์ธานี สำนักงานสถิติแห่งชาติ กระทรวงดิจิทัลเพื่อเศรษฐกิจและสังคม
Source : The 2022 Business and Industrial Census (Trade and Services Industry) Surat Thani Province, National Statistical Office, Ministry of Digital Economy and Society.

ตาราง 5 ค่าใช้จ่ายทั้งสิ้น มูลค่าสินค้าและวัสดุประกอบและส่วนเปลี่ยนแปลงสินค้าของสถานประกอบการ 2564 จำนวนตามขนาดของสถานประกอบการ
TABLE 5 TOTAL EXPENSES, VALUE OF STOCKS AND CHANGE IN VALUE OF STOCKS OF BUSINESS ESTABLISHMENTS IN 2021 BY SIZE OF ESTABLISHMENT

ขนาดของ สถานประกอบการ	จำนวน สถาน- ประกอบการ	รวม Total	ค่าซื้อสินค้า เพื่อการจำหน่าย และ/หรือให้บริการ	ค่าไฟฟ้า Electricity	ค่าน้ำประปา Water supply	ค่าแก๊ส/ ค่าน้ำมัน เชื้อเพลิง Gas/ Fuel	ค่า ใช้บริการ อินเทอร์เน็ต Cost of internet services	ค่า บำรุงรักษา อุปกรณ์ คอมพิวเตอร์ Maintenance of computer system	ค่า ใช้รายปี เกี่ยวกับระบบ คอมพิวเตอร์ Annual expenses in computer system	ค่าซ่อมแซม สิ่งก่อสร้าง ยานพาหนะ เครื่องจักร และเครื่องมือ ฯลฯ Repair on construction, vehicles, machinery and equipment, etc.	ค่าเช่า ยานพาหนะ เครื่องจักร และเครื่องมือ ฯลฯ Rent on vehicles, machinery and equipment, etc.	ค่าเช่า อาคาร/ อาคาร พร้อมที่ดิน Rent on buildings/ land and buildings	ค่าใช้จ่ายอื่น ๆ Other expenses	มูลค่าสินค้าและวัสดุประกอบเพื่อ เปลี่ยนแปลง ของสินค้าและ วัสดุประกอบ		Size of establishment	
														1 ม.ค. 2564 Jan 1, 2021	31 ธ.ค. 2564 Dec 31, 2021		
รวม	57,415	212,863,647.7	196,585,318.4	3,306,832.5	554,368.6	2,025,138.8	383,557.1	111,096.4	73,955.2	617,799.8	108,385.9	3,387,739.3	5,709,455.8	30,935,889.4	24,411,564.0	-6,524,325.5	Total
1 - 5 คน	53,477	147,374,035.2	139,118,997.1	1,764,380.1	329,478.8	1,152,700.8	260,608.7	41,430.4	14,385.3	268,631.3	33,093.7	2,559,446.9	1,850,882.1	16,806,234.1	12,323,019.0	-4,483,215.2	1 - 5 persons
6 - 10 คน	2,865	17,680,619.8	14,946,599.8	544,406.0	92,211.3	491,057.1	46,913.3	20,149.4	3,932.1	75,522.3	40,644.9	594,046.5	825,137.1	4,651,270.6	3,516,364.2	-1,134,906.4	6 - 10 persons
11 - 15 คน	514	7,013,015.3	6,365,549.2	149,322.7	25,817.3	51,521.4	10,177.2	3,925.6	2,518.4	33,031.2	1,661.0	131,288.9	238,202.6	1,068,963.1	866,314.3	-202,648.8	11 - 15 persons
16 - 25 คน	262	11,462,125.9	10,647,142.1	147,973.8	21,774.2	147,342.1	10,806.0	4,377.9	5,736.7	58,212.2	3,055.8	61,544.5	354,160.6	1,929,735.7	1,689,009.1	-240,726.7	16 - 25 persons
26 - 30 คน	75	3,028,733.6	2,644,957.6	77,936.2	25,124.5	39,993.5	6,259.2	3,377.6	951.1	17,060.3	4,395.7	7,182.2	201,495.9	1,249,707.9	895,723.0	-353,984.8	26 - 30 persons
31 - 50 คน	104	6,981,921.9	6,261,662.3	121,159.4	13,833.6	42,144.8	19,513.1	4,465.6	4,465.6	31,465.4	5,033.5	7,765.2	470,543.4	852,876.1	749,445.9	-103,430.3	31 - 50 persons
51 - 200 คน	110	18,146,848.0	15,878,272.3	380,685.2	43,210.0	99,179.0	26,754.2	33,099.9	29,779.8	126,677.1	20,098.1	46,465.1	1,462,627.3	4,207,571.0	4,210,468.5	2,897.5	51 - 200 persons
มากกว่า 200	8	1,176,348.0	722,138.0	120,969.2	2,919.0	1,200.0	2,525.4	400.0	12,186.4	7,200.0	403.2	-	306,406.9	169,531.0	161,220.1	-8,310.9	more than 200 persons

ที่มา : สำมะโนธุรกิจและอุตสาหกรรม พ.ศ. 2565 (ธุรกิจทางการค้าและธุรกิจทางการบริการ) จังหวัดสุราษฎร์ธานี สำนักงานสถิติแห่งชาติ กระทรวงดิจิทัลเพื่อเศรษฐกิจและสังคม
Source : The 2022 Business and Industrial Census (Trade and Services Industry) Surat Thani Province, National Statistical Office, Ministry of Digital Economy and Society.

ตาราง 6 ค่าใช้จ่ายทั้งสิ้นของสถานประกอบการธุรกิจปี 2564 จัดแนบตามขนาดของสถานประกอบการ
TABLE 6 TOTAL EXPENSES OF BUSINESS ESTABLISHMENTS IN 2021 BY SIZE OF ESTABLISHMENT

ขนาดของ สถานประกอบการ	จำนวน สถาน- ประกอบการ Number of establishments	รวม Total	ค่าใช้จ่ายอื่น ๆ/Other expenses													รวม Total	ขนาด ของ สถาน ประกอบการ Size of establishment	
			ค่าซื้อสินค้า เพื่อการจำหน่าย และ/หรือ ให้บริการ Value of goods purchased for sale or rendering services	รวม Total	ค่าไฟฟ้า Electricity	ค่าน้ำประปา Water supply	ค่าแก๊ส/ ค่าน้ำมัน เชื้อเพลิง Gas/ Fuel	ค่าไปรษณีย์ ค่าโทรศัพท์ ค่าโทรสาร Postage, telegrams, facsimile	ค่าวัสดุ สำนักงาน/ วัสดุสิ้นเปลือง Office supplies/ Supplies	ค่าทำบัญชี ค่าขนของ ค่าตรวจสอบ บัญชี Account- tancy and consulting services	ค่าใช้จ่าย ในการ ฝึกอบรม ค่าใช้จ่าย วิจัย วางแผน และ พัฒนาฯ Cost of trainings, research and planning	ค่าโฆษณา Advertising	ค่า เบี้ย ประกันภัย insurance premium	ค่าใช้จ่าย เกี่ยวกับการ ใช้บริการ อินเทอร์เน็ต Cost of internet services	ค่าใช้จ่าย เกี่ยวกับ การบำรุงรักษา อุปกรณ์ คอมพิวเตอร์ Repair and maintenance of computer			ค่า ใช้จ่าย เกี่ยวกับ คอมพิวเตอร์ Annual in computer system
รวม	57,415	212,863,647.7	196,585,318.4	16,278,329.4	3,306,832.5	554,368.6	2,025,138.8	353,392.0	347,610.1	128,454.5	43,625.4	142,696.4	343,026.0	383,557.1	111,096.4	73,955.2	923,065.3	113,982.6
1- 5 คน	53,477	147,374,035.2	139,118,997.1	8,255,038.1	1,764,380.1	329,478.8	1,152,700.8	256,411.7	143,203.1	60,051.6	12,933.6	22,560.1	91,447.5	260,608.7	41,430.4	14,385.3	412,369.1	19,527.8
6 - 10 คน	2,865	17,680,619.8	14,946,599.8	2,734,020.0	544,406.0	92,211.3	491,057.1	32,444.0	69,760.0	25,420.0	6,229.4	20,178.5	85,998.7	46,913.3	20,149.4	3,932.1	284,001.3	4,613.2
11 - 15 คน	514	7,013,015.3	6,365,549.2	647,466.2	149,322.7	25,817.3	51,521.4	13,230.9	22,607.8	7,681.9	4,914.6	10,430.9	21,110.8	10,177.2	3,925.6	2,518.4	32,700.0	5,175.1
16 - 25 คน	262	11,462,125.9	10,647,142.1	814,983.9	147,973.8	21,774.2	147,342.1	16,009.1	23,164.4	8,733.6	1,952.2	11,772.9	38,464.4	10,806.0	4,377.9	5,736.7	50,133.2	14,057.8
26 - 30 คน	75	3,028,733.6	2,644,957.6	383,776.0	77,936.2	25,124.5	39,993.5	7,214.1	7,147.7	1,815.6	283.6	4,894.1	9,200.4	6,259.2	3,377.6	951.1	8,414.2	6,466.8
31 - 50 คน	104	6,981,921.9	6,261,662.3	720,259.6	121,159.4	13,833.6	42,144.8	7,850.7	15,204.3	5,064.5	3,822.5	8,079.0	33,036.7	19,513.1	4,335.6	4,465.6	66,456.1	14,313.5
51 - 200 คน	110	18,146,848.0	15,878,272.3	2,268,575.6	380,685.2	43,210.0	99,179.0	19,317.1	63,480.8	18,382.4	11,680.7	52,780.8	63,214.5	26,754.2	33,099.9	29,779.8	65,391.6	40,828.4
มากกว่า 200 คน	8	1,176,348.0	722,138.0	454,210.0	120,969.2	2,919.0	1,200.0	914.4	3,042.0	1,305.0	1,809.0	12,000.0	553.0	2,525.4	400.0	12,186.4	3,600.0	9,000.0

ที่มา : สำนักงานและอุตสาหกรรม พ.ศ. 2565 (ธุรกิจทางการค้าและบริการ) จังหวัดสุราษฎร์ธานี สำนักงานสถิติแห่งชาติ กระทรวงดิจิทัลเพื่อเศรษฐกิจและสังคม
Source : The 2022 Business and Industrial Census (Trade and Services Industry) Surat Thani Province, National Statistical Office, Ministry of Digital Economy and Society.

ตาราง 6 ค่าใช้จ่ายตั้งของสถานประกอบการธุรกิจปี 2564 จำแนกตามขนาดของสถานประกอบการ (ต่อ)
 TABLE 6 TOTAL EXPENSES OF BUSINESS ESTABLISHMENTS IN 2021 BY SIZE OF ESTABLISHMENT (Cont'd)

จำนวน สถาน- ประกอบการ	ค่าใช้จ่ายอื่นๆ/Other expenses										ค่าเช่า ที่ดิน จาก บุคคล อื่น	ค่าเช่า ที่ดิน จาก หน่วยงาน ราชการ	หนี้สูญ/ หนี้สงสัยจะ สูญ	อื่นๆ	ค่าใช้จ่ายในการ จัดซื้อวัสดุ	Size of establishment			
	ค่าเช่า ยานพาหนะ และ เครื่องมือ เครื่องใช้ ครัวเรือน	ค่าเช่า สิ่งก่อสร้าง และ เครื่องมือ เครื่องใช้ ทางการ พาณิชย์	ค่าเช่า ยานพาหนะ และ เครื่องมือ เครื่องใช้ ทางการ พาณิชย์	ค่าเช่า สิ่งก่อสร้าง และ เครื่องมือ เครื่องใช้ ทางการ พาณิชย์	ค่าเช่า ยานพาหนะ และ เครื่องมือ เครื่องใช้ ทางการ พาณิชย์	ค่าเช่า สิ่งก่อสร้าง และ เครื่องมือ เครื่องใช้ ทางการ พาณิชย์	ค่าเช่า ยานพาหนะ และ เครื่องมือ เครื่องใช้ ทางการ พาณิชย์	ค่าเช่า สิ่งก่อสร้าง และ เครื่องมือ เครื่องใช้ ทางการ พาณิชย์	ค่าเช่า ยานพาหนะ และ เครื่องมือ เครื่องใช้ ทางการ พาณิชย์	ค่าเช่า สิ่งก่อสร้าง และ เครื่องมือ เครื่องใช้ ทางการ พาณิชย์									
รวม Total	758.4	16,260.3	33,074.1	77,902.9	311,431.5	120,115.1	93,633.7	41,818.8	617,799.8	108,385.9	3,387,739.3	489,278.8	63,522.6	949,251.9	297,186.1	752,521.0	255,645.6	Total	
1- 5 คน	53,477	12,305.8	11,510.1	38.2	757.5	13,912.9	32,665.4	232,578.7	7,876.1	51,299.8	22,792.1	268,631.3	33,083.7	2,539,446.9	133,147.2	40,788.9	206,185.5	189,844.2	1- 5 persons
6 - 10 คน	2,865	12,823.4	4,137.3	138.1	8,548.1	6,472.0	14,937.0	33,058.0	41,177.4	20,948.5	9,535.2	75,522.3	40,644.9	594,046.5	37,446.6	-	105,488.9	2,724.3	6 - 10 persons
11 - 15 คน	514	17,003.4	15,378.4	23.9	1,601.2	1,557.5	7,104.2	13,595.8	3,977.8	1,376.3	672.2	33,031.2	1,661.0	131,288.9	13,425.8	185.5	30,277.1	1,526.3	11 - 15 persons
16 - 25 คน	282	6,689.8	1,820.1	255.1	4,594.6	1,190.8	7,107.3	6,105.0	2,666.2	4,582.3	1,148.6	58,212.2	3,055.8	61,544.5	31,865.9	100.0	71,237.5	6,402.4	16 - 25 persons
26 - 30 คน	75	3,176.0	3,176.0	-	-	662.9	569.0	2,135.2	3,124.6	838.0	1,407.3	17,060.3	4,395.7	7,182.2	4,654.0	-	50,528.5	85,719.1	26 - 30 persons
31 - 50 คน	104	2,259.7	1,600.7	223.1	435.9	651.3	7,396.4	6,339.9	1,308.1	2,454.5	966.6	31,465.4	5,033.5	7,765.2	39,631.6	30,164.5	73,728.2	10,041.7	31 - 50 persons
51 - 200 คน	110	5,729.0	5,325.9	80.0	323.1	6,524.1	7,695.5	16,645.9	58,208.0	10,933.2	5,297.0	126,877.1	20,088.1	46,465.1	220,467.7	12,283.6	219,508.3	140,765.5	51 - 200 persons
มากกว่า 200 คน	8	3,900.0	3,900.0	-	-	2,102.6	408.0	973.0	1,976.9	1,201.2	-	7,200.0	403.2	-	8,640.0	-	192,318.0	-	more than 200 persons

ที่มา : สำนักส่งเสริมและอุตสาหกรรม พ.ศ. 2565 (ธุรกิจทางการค้าและธุรกิจทางการบริการ) จังหวัดสุราษฎร์ธานี, สำนักงานสถิติแห่งชาติ กระทรวงดิจิทัลและสังคม
 Source : The 2022 Business and Industrial Census (Trade and Services Industry) Surat Thani Province, National Statistical Office, Ministry of Digital Economy and Society.

ตาราง 7 จำนวนและร้อยละของช่องทางการชำระเงินสำหรับธุรกรรมประเภทต่างๆ ของสถานประกอบการธุรกิจในปี 2564 จำนวนตามขนาดของสถานประกอบการ
TABLE 7 NUMBER AND PERCENTAGE OF PAYMENT METHODS FOR DIFFERENT TYPES OF TRANSACTIONS OF BUSINESS ESTABLISHMENTS IN 2021 BY SIZE OF ESTABLISHMENT

ขนาดของสถานประกอบการ Number of establishments	ช่องทางการชำระเงินสำหรับธุรกรรมประเภทต่างๆ Payment methods for different types of transaction																	
	การชำระเงินสินค้าและบริการให้กับผู้พลายเออร์ Payment of goods and services to supplier						การชำระค่าใช้จ่ายในการดำเนินงาน Payment of operating expenses											
	เงินสด Cash	เช็ค Check	การโอนและชำระเงิน ทางอิเล็กทรอนิกส์ (e-Payment)	การโอนและชำระเงิน ทางอิเล็กทรอนิกส์ (e-Payment)	เงินสด Cash	เช็ค Check	การโอนและชำระเงิน ทางอิเล็กทรอนิกส์ (e-Payment)	การโอนและชำระเงิน ทางอิเล็กทรอนิกส์ (e-Payment)	เงินสด Cash	เช็ค Check	การโอนและชำระเงิน ทางอิเล็กทรอนิกส์ (e-Payment)	การโอนและชำระเงิน ทางอิเล็กทรอนิกส์ (e-Payment)						
จำนวน Number	ร้อยละ %	จำนวน Number	ร้อยละ %	จำนวน Number	ร้อยละ %	จำนวน Number	ร้อยละ %	จำนวน Number	ร้อยละ %	จำนวน Number	ร้อยละ %	จำนวน Number	ร้อยละ %	จำนวน Number	ร้อยละ %			
รวม	57,415	52,839	92.0	2,550	4.4	41,296	71.9	154	0.3	53,153	92.6	1,969	3.4	41,051	71.5	11	-	Total
1-5 คน	53,477	49,643	92.8	1,778	3.3	37,896	70.9	145	0.3	50,171	93.8	1,486	2.8	37,613	70.3	6	-	1-5 persons
6-10 คน	2,865	2,406	84.0	435	15.2	2,448	85.5	2	0.1	2,168	75.7	244	8.5	2,505	87.4	-	-	6-10 persons
11-15 คน	514	397	77.2	124	24.2	460	89.5	1	0.2	408	79.3	56	11.0	450	87.6	3	0.5	11-15 persons
16-25 คน	262	196	74.7	80	30.4	240	91.6	5	1.8	202	77.2	63	24.1	233	88.9	1	0.4	16-25 persons
26-30 คน	75	52	69.5	25	33.6	64	85.0	-	-	54	72.5	20	26.4	60	80.5	-	-	26-30 persons
31-50 คน	104	72	69.2	35	33.8	87	83.3	-	-	70	67.3	33	31.9	86	82.8	-	-	31-50 persons
51-200 คน	110	66	60.0	72	65.6	93	84.7	2	1.8	72	65.9	67	61.1	94	85.6	2	1.8	51-200 persons
มากกว่า 200 คน	8	7	87.5	-	-	8	100.0	-	-	7	87.5	-	-	8	100.0	-	-	more than 200 persons

หมายเหตุ : 1. ตอบได้มากกว่า 1 ข้อ

2. - ไม่มีข้อมูล หรือข้อมูลมีค่าเป็น 0 หรือมีข้อมูลจำนวนเล็กน้อย

Note : 1. More than one answer.

2. - Nil or zero or negligible amount.

ที่มา : สำนักธุรกิจและอุตสาหกรรม พ.ศ. 2565 (ธุรกิจทางการค้าและธุรกิจบริการ) จังหวัดสุราษฎร์ธานี สำนักงานสถิติแห่งชาติ กระทรวงดิจิทัลเพื่อเศรษฐกิจและสังคม

Source : The 2022 Business and Industrial Census (Trade and Services Industry) Surat Thani Province, National Statistical Office, Ministry of Digital Economy and Society.

ตาราง 7 จำนวนและร้อยละของช่องทางชำระค่าจ้างและค่าบริการประเภทต่างๆ ของสถานประกอบการธุรกิจในปี 2564 จำนวนตามขนาดของสถานประกอบการ (ต่อ)
TABLE 7 NUMBER AND PERCENTAGE OF PAYMENT METHODS FOR DIFFERENT TYPES OF TRANSACTIONS OF BUSINESS ESTABLISHMENTS IN 2021 BY SIZE OF ESTABLISHMENT (Cont'd.)

ขนาดของสถานประกอบการ Number of establishments	ช่องทางชำระค่าจ้างและค่าบริการประเภทต่างๆ Payment methods for different types of transaction														รวม Total	Size of establishment		
	การจ่ายเงินเดือนพนักงาน Employee payroll							การลงทุน Investment										
	จำนวน Number	ร้อยละ %	จำนวน Number	ร้อยละ %	จำนวน Number	ร้อยละ %	จำนวน Number	ร้อยละ %	จำนวน Number	ร้อยละ %	จำนวน Number	ร้อยละ %	จำนวน Number	ร้อยละ %				
1-5 คน	57,415	18,229	31.8	1,001	1.7	18,762	32.7	10	-	45,457	79.1	2,035	3.5	32,015	55.8	467	0.8	1-5 persons
6-10 คน	53,477	16,023	30.0	898	1.7	15,413	28.8	-	-	42,757	79.9	1,531	2.9	29,117	54.5	434	0.8	6-10 persons
11-15 คน	2,865	1,715	59.9	57	2.0	2,354	82.2	8	0.3	2,057	71.1	293	10.2	2,127	74.2	25	0.9	11-15 persons
16-25 คน	514	256	49.8	4	0.7	468	91.1	2	0.3	356	69.2	80	15.5	384	74.6	4	0.7	16-25 persons
26-30 คน	262	127	48.3	9	3.3	244	93.2	-	-	164	62.6	54	20.5	186	71.1	5	1.8	26-30 persons
31-50 คน	75	18	23.6	6	8.5	71	95.1	-	-	37	48.9	17	22.1	57	75.5	-	-	31-50 persons
51-200 คน	110	38	34.5	20	18.6	104	95.0	-	-	54	49.5	40	36.7	75	68.0	-	-	51-200 persons
มากกว่า 200 คน	8	-	-	-	-	8	100.0	-	-	-	-	-	-	1	12.5	-	-	more than 200 persons

หมายเหตุ : 1. ตอบได้มากกว่า 1 ข้อ

2. - ไม่มีข้อมูล หรือข้อมูลเป็น 0 หรือมีข้อมูลจำนวนเล็กน้อย

Note : 1. More than one answer.

2. - Nil or zero or negligible amount.

ที่มา : สำนักงานธุรกิจและอุตสาหกรรม พ.ศ. 2565 (ธุรกิจทางการค้าและธุรกิจทางการบริการ) จังหวัดสุราษฎร์ธานี สำนักงานสถิติแห่งชาติ กระทรวงดิจิทัลเพื่อเศรษฐกิจและสังคม
Source : The 2022 Business and Industrial Census (Trade and Services Industry) Surat Thani Province, National Statistical Office, Ministry of Digital Economy and Society.

ตาราง 8 รายรับทั้งสิ้นของสถานประกอบการธุรกิจในปี 2564 จำแนกตามขนาดของสถานประกอบการ
TABLE 8 TOTAL RECEIPTS OF BUSINESS ESTABLISHMENTS IN 2021 BY SIZE OF ESTABLISHMENT

(พันบาท In Thousand Baht)

ขนาดของสถานประกอบการ	จำนวน สถาน ประกอบการ	จำนวนสถาน ประกอบการ	รายรับของสถานประกอบการ Receipts of establishments											Total	Size of establishment																																																																																											
			รวม		รายรับจาก การขายสินค้า		รวม		รายรับจากการ ให้เช่าที่ดิน		รายรับจากการ ให้เช่าอาคาร/ อาคารพร้อมที่ดิน		รายรับจากการ ดอกเบี้ย/เงินปันผล			กำไรจากการ เปลี่ยนแปลง อัตรา แลกเปลี่ยน		รายรับอื่นๆ																																																																																								
			Total	Receipts from sales of goods and services	Total	Receipts from rent on land	Receipts from rent on building / building with land	Receipts from rent on vehicles and machinery, etc.	Interest/ dividend	Gain from currency exchange	Other receipts																																																																																															
รวม	57,415	9,118	276,143,187.1	273,944,658.5	2,198,528.6	958,684.4	239,841.6	80,319.9	89,783.8	2,721.1	827,177.7	1- 5 คน	53,477	8,166	187,055,646.0	186,760,694.6	292,951.4	28,589.7	27,262.1	468.4	166,250.7	6- 10 คน	2,865	629	26,806,356.6	26,777,772.3	28,584.3	14,670.8	6,465.5	3,532.6	267.9	-	3,647.5	11- 15 คน	514	140	9,873,203.1	9,505,400.0	567,803.1	1,023.1	11,191.0	320.0	51,255.2	-	304,013.8	16- 25 คน	262	80	13,982,288.6	13,902,393.3	79,895.4	1,238.0	31,208.1	19,648.4	2,343.6	-	25,457.3	26- 30 คน	75	30	4,220,844.0	4,123,239.9	97,604.2	90,091.0	381.0	5,363.5	887.7	-	881.0	31- 50 คน	104	29	8,824,105.7	8,740,496.8	83,609.0	1,157.3	4,812.2	-	983.8	1,433.4	75,222.4	51- 200 คน	110	44	23,385,405.2	22,740,650.9	644,774.4	210,764.3	157,194.1	24,181.3	1,768.5	819.3	250,046.9	มากกว่า 200 คน	8	1	1,997,337.8	1,394,050.9	603,306.9	600,000.0	-	12.0	1,636.7	-	1,658.2	more than 200 persons

ที่มา : สำนักธุรกิจและอุตสาหกรรม พ.ศ. 2565 (ธุรกิจทางการค้าและบริการ) จังหวัดสุราษฎร์ธานี สำนักงานสถิติแห่งชาติ กระทรวงดิจิทัลเพื่อเศรษฐกิจและสังคม
Source : The 2022 Business and Industrial Census (Trade and Services Industry) Surat Thani Province, National Statistical Office, Ministry of Digital Economy and Society.

ตาราง 9 จำนวนและร้อยละของสถานประกอบการธุรกิจที่มีการรับโอนและรับชำระเงินสดและรับชำระเงินค่าสินค้าและบริการจากลูกค้า จำนวนตามขนาดของสถานประกอบการ
TABLE 9 NUMBER AND PERCENTAGE OF BUSINESS ESTABLISHMENTS RECEIVING TRANSFERS AND RECEIVING PAYMENTS FOR GOODS AND SERVICES FROM CUSTOMERS AND SIZE OF ESTABLISHMENT

ขนาดของสถานประกอบการ	จำนวนสถาน- ประกอบการ				การรับโอนและรับชำระเงินสดและรับชำระเงินค่าสินค้าและบริการจากลูกค้า Receiving transfers and receiving payments for goods and services from customers				Size of establishment	
	จำนวน Number	ร้อยละ %	จำนวน Number	ร้อยละ %	เงินสด Cash	เช็ค Check	การโอนและชำระเงินทางอิเล็กทรอนิกส์ (e-Payment) Electric transfers	คริปโตเคอร์เรนซี Cryptocurrency		
	จำนวน Number	ร้อยละ %	จำนวน Number	ร้อยละ %	จำนวน Number	ร้อยละ %	จำนวน Number	ร้อยละ %	จำนวน Number	ร้อยละ %
รวม	57,415	98.5	1,740	3.0	47,217	82.2	60	0.1	Total	
1- 5 คน	53,477	98.7	1,459	2.7	43,500	81.3	51	0.1	1- 5 persons	
6 - 10 คน	2,865	2,747	98	3.4	2,681	93.6	2	0.1	6 - 10 persons	
11 - 15 คน	514	502	45	8.7	504	98.0	-	-	11 - 15 persons	
16 - 25 คน	262	250	43	16.4	257	98.1	-	-	16 - 25 persons	
26 - 30 คน	75	71	16	20.9	75	100.0	-	-	26 - 30 persons	
31 - 50 คน	104	102	20	19.4	97	93.3	-	-	31 - 50 persons	
51 - 200 คน	110	97	60	54.7	96	87.0	8	7.3	51 - 200 persons	
มากกว่า 200 คน	8	7	-	-	8	100.0	-	-	more than 200 persons	

หมายเหตุ : ตอบได้มากกว่า 1 ข้อ

Note : More than one answer.

ที่มา : สำมะโนธุรกิจและอุตสาหกรรม พ.ศ. 2565 (ธุรกิจทางการค้าและธุรกิจทางการบริการ) จังหวัดสุราษฎร์ธานี สำนักงานสถิติแห่งชาติ กระทรวงดิจิทัลเพื่อเศรษฐกิจและสังคม

Source : The 2022 Business and Industrial Census (Trade and Services Industry) Surat Thani Province, National Statistical Office, Ministry of Digital Economy and Society.

ตาราง 10 มูลค่าตามบัญชีของสินทรัพย์ถาวรของสถานประกอบการธุรกิจ ณ วันที่ 1 มกราคม 2564 จำแนกตามขนาดของสถานประกอบการ
TABLE 10 BOOK VALUE OF FIXED ASSETS OF BUSINESS ESTABLISHMENTS ON JANUARY 1, 2021 BY SIZE OF ESTABLISHMENT

ขนาดของสถานประกอบการ	จำนวนสถานประกอบการ Number of establishments	มูลค่าตามบัญชีของสินทรัพย์ถาวร ณ วันที่ 1, 2021 (พันบาท In Thousand Baht)										Total
		รวม Total	ที่ดิน Land	อาคารและ สิ่งก่อสร้าง Building and construction	เครื่องจักร Machinery	ยานพาหนะ Vehicles	เครื่องใช้ สำนักงาน (ครุภัณฑ์) Office equipment	เครื่องมือ อื่น ๆ tools Other	สินทรัพย์ ถาวรอื่น ๆ Other fixed assets	Size of establishment		
รวม	57,415	288,335,780.0	123,419,104.9	110,862,444.3	14,017,552.6	30,098,485.3	6,838,195.4	2,784,809.7	315,187.8			
1 – 5 คน	53,477	182,882,692.8	88,411,006.0	56,984,993.8	10,619,876.5	21,815,814.1	3,301,763.1	1,651,737.4	97,501.8	1 – 5 persons		
6 – 10 คน	2,865	30,528,485.3	13,059,384.0	12,758,194.5	455,042.6	3,008,017.6	1,019,323.7	177,856.7	50,666.2	6 – 10 persons		
11 – 15 คน	514	9,975,954.1	4,020,976.2	4,324,701.7	339,536.4	822,800.2	319,927.6	123,012.8	24,999.2	11 – 15 persons		
16 – 25 คน	262	9,180,187.5	3,873,926.1	3,972,157.6	213,417.1	694,055.1	312,951.1	93,019.9	20,660.6	16 – 25 persons		
26 – 30 คน	75	12,322,872.2	3,357,526.6	6,154,576.2	518,269.1	1,324,860.7	813,468.1	97,784.7	56,386.8	26 – 30 persons		
31 – 50 คน	104	9,664,990.5	3,466,491.7	5,100,347.3	217,404.4	549,891.0	279,206.5	28,674.5	22,975.0	31 – 50 persons		
51 – 200 คน	110	33,401,427.8	7,228,949.4	21,231,497.3	1,654,006.5	1,876,246.6	760,813.9	607,923.7	41,990.4	51 – 200 persons		
มากกว่า 200 คน	8	379,169.9	844.9	335,975.9	-	6,800.0	30,741.3	4,800.0	7.9	more than 200 persons		

ที่มา : สัมภาษณ์ธุรกิจและอุตสาหกรรม พ.ศ. 2565 (ธุรกิจทางการค้าและธุรกิจทางการบริการ) จังหวัดสุราษฎร์ธานี สำนักงานสถิติแห่งชาติ กระทรวงดิจิทัลเพื่อเศรษฐกิจและสังคม

Source : The 2022 Business and Industrial Census (Trade and Services Industry) Surat Thani Province, National Statistical Office, Ministry of Digital Economy and Society.

ตาราง 10 มูลค่าตามบัญชีของสินทรัพย์ถาวรของสถานประกอบการธุรกิจ ณ วันที่ 31 ธันวาคม 2564 จำแนกตามขนาดของสถานประกอบการ (ต่อ)
TABLE 10 BOOK VALUE OF FIXED ASSETS OF BUSINESS ESTABLISHMENTS ON DECEMBER 31, 2021 BY SIZE OF ESTABLISHMENT (Cont'd.)

(พันบาท In Thousand Baht)

ขนาดของสถานประกอบการ	จำนวน สถาน- ประกอบการ Number of establishments	มูลค่าตามบัญชีของสินทรัพย์ถาวรโดยหมวด Book value of fixed assets on Dec. 31, 2021										รวม Total	สินทรัพย์ ถาวรอื่น ๆ Other fixed assets	Total	Size of establishment	
		ที่ดิน Land	อาคารและ สิ่งก่อสร้าง Building and construction	เครื่องจักร Machinery	ยานพาหนะ Vehicles	เครื่องใช้ สำนักงาน (ครุภัณฑ์) Office equipment	เครื่องมือ อื่น ๆ Other tools									
รวม	57,415	125,009,780.6	104,831,970.2	11,576,883.9	24,241,177.0	6,216,303.1	2,302,726.5	244,463.8								
1 – 5 คน	53,477	174,469,746.9	89,608,834.3	53,930,024.6	8,851,471.5	17,656,346.1	2,995,920.3	1,349,136.7	78,013.4							1 – 5 persons
6 – 10 คน	2,865	28,848,596.5	13,164,543.6	11,910,698.9	365,886.9	2,300,501.9	919,215.6	147,075.4	40,674.2							6 – 10 persons
11 – 15 คน	514	9,475,599.7	4,050,897.5	4,086,311.2	272,273.4	661,236.7	284,395.7	99,266.5	21,218.8							11 – 15 persons
16 – 25 คน	262	8,757,617.6	3,846,795.3	3,746,886.6	175,867.9	584,498.2	294,245.6	91,868.0	17,456.1							16 – 25 persons
26 – 30 คน	75	11,537,692.2	3,365,537.9	5,842,654.0	414,736.2	1,059,235.5	732,151.1	78,247.5	45,128.1							26 – 30 persons
31 – 50 คน	104	9,297,410.8	3,502,178.6	4,856,824.0	170,244.8	448,752.1	281,217.4	22,518.6	15,675.3							31 – 50 persons
51 – 200 คน	110	31,679,824.4	7,470,148.7	20,139,393.8	1,326,401.2	1,525,166.4	681,649.1	510,773.9	26,291.4							51 – 200 persons
มากกว่า 200 คน	8	356,816.9	844.9	319,177.1	-	5,440.0	27,508.3	3,840.0	6.6							more than 200 persons

ที่มา : สำนักธุรกิจและอุตสาหกรรม พ.ศ. 2565 (ธุรกิจทางการค้าและธุรกิจทางการบริการ) จังหวัดสุราษฎร์ธานี สำนักงานสถิติแห่งชาติ กระทรวงดิจิทัลเพื่อเศรษฐกิจและสังคม

Source : The 2022 Business and Industrial Census (Trade and Services Industry) Surat Thani Province, National Statistical Office, Ministry of Digital Economy and Society.

ตาราง 11 มูลค่าสินทรัพย์ถาวรที่เปลี่ยนแปลงของสถานประกอบการธุรกิจระหว่าง มกราคม - ธันวาคม 2564 จำแนกตามขนาดของสถานประกอบการ

TABLE 11 VALUE OF CHANGED FIXED ASSETS OF BUSINESS ESTABLISHMENTS DURING JANUARY – DECEMBER, 2021 BY SIZE OF ESTABLISHMENT

(พันบาท In Thousand Baht)

ขนาดของสถานประกอบการ	จำนวน- สถานประกอบการ	มูลค่าสินทรัพย์		มูลค่าสินทรัพย์ ถาวรที่ขายระหว่างปี	ค่าโอน กรรมสิทธิ์	Size of establishment
		ถาวรทุกประเภทที่ซื้อหรือ ผลิตขึ้นใช้เองระหว่างปี	Value purchases of new or cost production of fixed assets			
		57,415	1,253,577.8	454,775.0	774,805.1	Total
1- 5 คน	53,477	1,079,443.5	299,853.8	774,805.1	1- 5 persons	
6 - 10 คน	2,865	3,713.8	386.7	-	6 - 10 persons	
11 - 15 คน	514	18,430.9	138.5	-	11 - 15 persons	
16 - 25 คน	262	31,560.5	25,433.1	-	16 - 25 persons	
26 - 30 คน	75	15,735.9	-	-	26 - 30 persons	
31 - 50 คน	104	9,839.4	9,545.9	-	31 - 50 persons	
51 - 200 คน	110	94,739.2	119,417.0	-	51 - 200 persons	
มากกว่า 200 คน	8	114.6	-	-	more than 200 persons	

ที่มา : สำนักเศรษฐกิจและอุตสาหกรรม พ.ศ. 2565 (ธุรกิจทางการค้าและธุรกิจทางการบริการ) จังหวัดสุราษฎร์ธานี สำนักงานสถิติแห่งชาติ กระทรวงดิจิทัลเพื่อเศรษฐกิจและสังคม

Source : The 2022 Business and Industrial Census (Trade and Services Industry) Surat Thani Province, National Statistical Office, Ministry of Digital Economy and Society.

ตาราง 12 จำนวนและร้อยละของสถานประกอบการธุรกิจที่มีการชำระค่าลิขสิทธิ์ ลิขสิทธิ์ เครื่องหมายการค้าให้กับต่างประเทศ จำนวนตามร้อยละของค่าใช้จ่ายทั้งสิ้น และขนาดของสถานประกอบการ

TABLE 12 NUMBER AND PERCENTAGE OF BUSINESS ESTABLISHMENTS PAYMENT OF COPY RIGHT, PATENT, TRADEMARK PAID TO ENTITIES ABROAD

BY BY PERCENTAGE OF TOTAL EXPENSES AND SIZE OF ESTABLISHMENT

ขนาดของสถานประกอบการ	จำนวนสถานประกอบการ		ร้อยละของค่าใช้จ่ายทั้งสิ้น						Size of establishment						
	มี	ไม่มี	< 5		5 - 9		10 - 19			20 - 29		≥ 30			
	จำนวน	ร้อยละ	จำนวน	ร้อยละ	จำนวน	ร้อยละ	จำนวน	ร้อยละ	จำนวน	ร้อยละ	จำนวน	ร้อยละ			
	Number	%	Number	%	Number	%	Number	%	Number	%	Number	%			
รวม	806	100.0	799	99.1	7	0.9	-	-	2	0.3	2	0.2	4	0.5	Total
11 - 15 คน	344	100.0	342	99.4	2	0.6	-	-	-	-	-	-	2	0.6	11 - 15 persons
16 - 25 คน	198	100.0	196	99.0	2	1.0	-	-	2	1.0	-	-	-	-	16 - 25 persons
26 - 30 คน	65	100.0	65	100.0	-	-	-	-	-	-	-	-	-	-	26 - 30 persons
31 - 50 คน	88	100.0	88	100.0	-	-	-	-	-	-	-	-	-	-	31 - 50 persons
51 - 200 คน	103	100.0	99	96.6	4	3.4	-	-	-	-	2	1.5	2	1.9	51 - 200 persons
มากกว่า 200 คน	8	100.0	8	100.0	-	-	-	-	-	-	-	-	-	-	more than 200 persons

หมายเหตุ : เฉพาะสถานประกอบการที่มีคนทำงานตั้งแต่ 11 คนขึ้นไป และมีรูปแบบการจัดตั้งตามกฎหมายเป็นทั้งหุ้นส่วนจำกัด ทั้งหุ้นส่วนสามัญบุคคล บริษัทจำกัด และบริษัทจำกัด (มหาชน)

Note : Only establishments which 11 or more people working and having a legal form of establishment as juristic partnership, company limited and public company limited.

ที่มา : สำนักวิเคราะห์และอุตสาหกรรม พ.ศ. 2565 (ธุรกิจทางการค้าและธุรกิจทางการบริการ) จังหวัดสุราษฎร์ธานี สำนักงานสถิติแห่งชาติ กระทรวงดิจิทัลเพื่อเศรษฐกิจและสังคม

Source : The 2022 Business and Industrial Census (Trade and Services Industry) Surat Thani Province, National Statistical Office, Ministry of Digital Economy and Society.

ตาราง 13 จำนวนและร้อยละของสถานประกอบการธุรกิจการที่ได้รับคำลิขสิทธิ์ สิทธิบัตร เครื่องหมายการค้าจากต่างประเทศ จำนวนตามร้อยละของรายรับทั้งสิ้น และขนาดของสถานประกอบการ

TABLE 13 NUMBER AND PERCENTAGE OF BUSINESS ESTABLISHMENTS COPY RIGHT, PATENT, TRADEMARK RECEIVED FROM CLIENTS ABROAD BY PERCENTAGE OF TOTAL REVENUE

AND SIZE OF ESTABLISHMENT

ขนาดของสถานประกอบการ	จำนวนสถานประกอบการ		ร้อยละของรายรับทั้งสิ้น								Size of establishment			
	ไม่มี		Percentage of total revenue											
	จำนวน	ร้อยละ	< 5		5 - 9		10 - 19		20 - 29			≥ 30		
รวม	806	100.0	804	99.8	2	0.3	-	-	-	-	-	2	0.3	Total
11 - 15 คน	344	100.0	344	100.0	-	-	-	-	-	-	-	-	-	11 - 15 persons
16 - 25 คน	198	100.0	198	100.0	-	-	-	-	-	-	-	-	-	16 - 25 persons
26 - 30 คน	65	100.0	65	100.0	-	-	-	-	-	-	-	-	-	26 - 30 persons
31 - 50 คน	88	100.0	88	100.0	-	-	-	-	-	-	-	-	-	31 - 50 persons
51 - 200 คน	103	100.0	101	98.1	2	1.9	-	-	-	-	-	2	1.9	51 - 200 persons
มากกว่า 200 คน	8	100.0	8	100.0	-	-	-	-	-	-	-	-	-	more than 200 persons

หมายเหตุ : เฉพาะสถานประกอบการที่มีคนทำงานตั้งแต่ 11 คนขึ้นไป และมีรูปแบบการจัดตั้งตามกฎหมายเป็นทั้งหุ้นส่วนจำกัด ทั้งหุ้นส่วนสามัญนิติบุคคล บริษัทจำกัด และบริษัทจำกัด (มหาชน)

Note : Only establishments which 11 or more people working and having a legal form of establishment as juristic partnership, company limited and public company limited.

ที่มา : สำนักบริหารธุรกิจและอุตสาหกรรม พ.ศ. 2565 (ธุรกิจทางการค้าและธุรกิจทางการบริการ) จังหวัดสุราษฎร์ธานี สำนักงานสถิติแห่งชาติ กระทรวงดิจิทัลเพื่อเศรษฐกิจและสังคม

Source : The 2022 Business and Industrial Census (Trade and Services Industry) Surat Thani Province, National Statistical Office, Ministry of Digital Economy and Society.

ตาราง 15 จำนวนและร้อยละของสถานประกอบการที่รายงานปัญหาและอุปสรรคของสถานประกอบการ จำนวนตามขนาดของสถานประกอบการ
TABLE 15 NUMBER AND PERCENTAGE OF BUSINESS ESTABLISHMENTS WHICH REPORTED THE PROBLEMS AND OBSTACLES BY SIZE OF ESTABLISHMENT

ขนาดของสถานประกอบการ Size of establishment	จำนวนสถานประกอบการ Number of establishments		ปัญหาและอุปสรรคของสถานประกอบการ/ Problems and obstacles of establishments														อื่น ๆ Others											
	รวม Total	ได้รับ NO	ได้รับ Yes	เศรษฐกิจไม่ดี/ ชะลอตัว Economic crisis		ต้นทุนในการ ดำเนินงานสูงเกินไป High production cost		การแข่งขัน การดำเนินงาน การดำเนินงาน Competition Labor		ขาดเงินลงทุน และเงินทุนหมุนเวียน ในการดำเนินงาน Lack of loan		ขาดแคลนแรงงาน ในภาคการผลิต Lack of marketing capabilities		ภัยธรรมชาติ Natural disaster		การแพร่ระบาด ของโรคติดต่อไวรัส โควิด 19 The spread of the coronavirus disease covid 19												
				จำนวน Number	ร้อยละ %	จำนวน Number	ร้อยละ %	จำนวน Number	ร้อยละ %	จำนวน Number	ร้อยละ %	จำนวน Number	ร้อยละ %	จำนวน Number	ร้อยละ %	จำนวน Number		ร้อยละ %	จำนวน Number	ร้อยละ %								
รวม	57,415	100.0	3,252	5.7	54,163	94.3	48,359	84.2	35,376	61.6	21,008	36.6	12,886	22.4	4,174	7.3	31,976	55.7	4,889	8.5	2,533	4.4	1,775	3.1	36,871	64.2	82	0.1
1-5 คน	53,477	100.0	2,962	5.5	50,515	94.5	45,111	84.4	33,097	61.9	19,663	36.8	11,827	22.1	3,680	6.9	29,789	55.7	4,342	8.1	2,276	4.3	1,423	2.7	34,168	63.9	81	0.2
6-10 คน	2,865	100.0	218	7.6	2,647	92.4	2,388	83.4	1,651	57.6	920	32.1	797	27.8	356	12.4	1,551	54.1	412	14.4	169	5.9	266	9.3	1,923	67.1	1	-
11-15 คน	514	100.0	18	3.5	496	96.5	451	83.8	287	55.8	199	38.6	127	24.7	43	8.3	305	59.4	51	10.0	29	5.6	32	6.2	375	73.0	-	-
16-25 คน	262	100.0	26	9.9	236	90.1	211	80.4	166	63.4	90	34.2	63	24.0	37	14.2	156	59.7	34	13.0	15	5.6	18	6.9	177	67.5	-	-
26-30 คน	75	100.0	6	7.3	70	92.7	59	78.5	42	55.7	38	50.4	17	22.5	8	10.7	45	59.5	11	14.7	11	14.4	13	17.7	56	75.0	-	-
31-50 คน	104	100.0	9	9.0	95	91.0	71	68.5	57	55.0	40	38.2	24	23.2	20	18.9	55	53.0	12	11.1	16	15.0	9	8.7	79	76.2	-	-
51-200 คน	110	100.0	13	12.2	97	87.8	80	72.6	68	61.6	53	47.8	31	27.9	30	27.0	73	66.8	21	19.1	18	16.1	14	12.7	85	77.2	-	-
มากกว่า 200 คน	8	100.0	-	-	8	100.0	8	100.0	8	100.0	7	87.5	1	12.5	1	12.5	2	25.0	6	75.0	-	-	-	-	8	100.0	-	-

หมายเหตุ : 1. ตอบได้มากกว่า 1 ข้อ

2. - ไม่มีข้อมูล หรือข้อมูลค่าเป็น 0 หรือมีข้อมูลจำนวนเล็กน้อย
Note : 1. More than one answer.

2. - Nil or zero or negligible amount.

ที่มา : สำนักสำรวจและอุตสาหกรรม พ.ศ. 2565 (ศูนย์ราชการการค้าและธุรกิจการบริการ) จังหวัดสุราษฎร์ธานี สำนักงานสถิติแห่งชาติ กระทรวงดิจิทัลเพื่อเศรษฐกิจและสังคม
Source : The 2022 Business and Industrial Census (Trade and Services Industry) Surat Thani Province, National Statistical Office, Ministry of Digital Economy and Society.

ตาราง 16 จำนวนและร้อยละของสถานประกอบการธุรกิจที่รายงานความช่วยเหลือที่ต้องการจากรัฐบาลของรัฐบาล จำนวนตามขนาดของสถานประกอบการ
 TABLE 16 NUMBER AND PERCENTAGE OF BUSINESS ESTABLISHMENTS WHICH REPORTED TO AID NEEDED FROM THE GOVERNMENT BY SIZE OF ESTABLISHMENT

ขนาดของสถานประกอบการ Size of establishment	จำนวนสถานประกอบการ Number of establishments		เรื่องจากรัฐบาล Issues from the government		ไม่มี NO	มี Yes	รวม Total	จำนวน Number	ร้อยละ %	จำนวน Number	ร้อยละ %	จำนวน Number	ร้อยละ %	จำนวน Number	ร้อยละ %	จำนวน Number	ร้อยละ %	จำนวน Number	ร้อยละ %	จำนวน Number	ร้อยละ %	จำนวน Number	ร้อยละ %	
	จำนวน Number	ร้อยละ %	จำนวน Number	ร้อยละ %																				จำนวน Number
	จำนวน	ร้อยละ	จำนวน	ร้อยละ	จำนวน	ร้อยละ	จำนวน	ร้อยละ	จำนวน	ร้อยละ	จำนวน	ร้อยละ	จำนวน	ร้อยละ	จำนวน	ร้อยละ	จำนวน	ร้อยละ	จำนวน	ร้อยละ	จำนวน	ร้อยละ	จำนวน	ร้อยละ
	Number	%	Number	%	Number	%	Number	%	Number	%	Number	%	Number	%	Number	%	Number	%	Number	%	Number	%	Number	%
รวม	57,415	100.0	4,585	8.0	52,830	92.0	24,172	42.1	19,348	33.7	15,283	26.6	14,334	25.0	29,025	50.6	35,856	62.5	13,833	24.1	911	1.6	Total	
1-5 คน	53,477	100.0	4,066	7.6	49,411	92.4	22,159	41.4	17,912	33.5	13,986	26.2	13,280	24.8	26,610	49.8	33,544	62.7	12,672	23.7	878	1.6	1-5 persons	
6-10 คน	2,865	100.0	392	13.7	2,473	86.3	1,431	50.0	1,039	36.3	984	34.3	751	26.2	1,716	59.9	1,622	56.6	879	30.7	21	0.7	6-10 persons	
11-15 คน	514	100.0	63	12.2	451	87.8	278	54.2	197	38.3	153	29.8	142	27.5	307	59.7	334	64.9	113	22.0	6	1.2	11-15 persons	
16-25 คน	262	100.0	27	10.5	235	89.6	146	55.7	102	39.0	79	30.0	80	30.6	176	67.2	169	64.5	63	24.1	1	0.4	16-25 persons	
26-30 คน	75	100.0	11	14.0	65	86.0	42	56.1	28	37.1	27	36.4	25	33.6	55	72.8	43	56.8	26	34.9	1	1.3	26-30 persons	
31-50 คน	104	100.0	18	17.7	86	82.3	43	41.0	36	54.7	26	24.9	26	24.9	71	68.3	57	54.7	41	39.0	-	-	31-50 persons	
51-200 คน	110	100.0	8	7.6	102	92.4	64	58.5	33	29.6	26	23.5	30	27.1	82	74.4	81	73.6	39	35.8	4	3.6	51-200 persons	
มากกว่า 200 คน	8	100.0	-	-	8	100.0	8	100.0	1	12.5	2	25.0	-	-	8	100.0	7	87.5	-	-	-	-	more than 200 persons	

หมายเหตุ : ตอบได้มากกว่า 1 ข้อ
 Note : More than one answer
 ที่มา : สำนักบริหารและอุตสาหกรรม พ.ศ. 2565 (ธุรกิจทางการค้าและบริการ) จังหวัดสุราษฎร์ธานี สำนักงานสถิติแห่งชาติ กระทรวงดิจิทัลเพื่อเศรษฐกิจและสังคม
 Source : The 2022 Business and Industrial Census (Trade and Services Industry) Surat Thani Province, National Statistical Office, Ministry of Digital Economy and Society.

ตาราง 17 ข้อมูลสถิติที่สำคัญของสถานประกอบการธุรกิจในปี 2564 จำนวนตามขนาดของสถานประกอบการ และรูปแบบการจัดตั้งตามกฎหมาย
TABLE 17 PRINCIPAL STATISTICS OF BUSINESS ESTABLISHMENTS IN 2021 BY SIZE OF ESTABLISHMENT AND FORM OF LEGAL ORGANIZATION

ขนาดของสถานประกอบการ / รูปแบบการจัดตั้งตามกฎหมาย	จำนวน		ลูกจ้าง Employees		รายได้ จากการดำเนินงาน Income	ค่าใช้จ่าย ขั้นกลาง Intermediate consumption	มูลค่าเพิ่ม Value added	ขนาดของ Form of legal organization
	จำนวน establishments	จำนวน persons engaged	จำนวน Number	ค่าตอบแทน แรงงาน Remuneration				
	รวม	รวม	รวม	รวม	รวม	รวม	รวม	รวม
ส่วนบุคคล	57,415	185,473	101,994	15,115,114.7	268,567,672.2	211,533,687.1	57,033,985.1	Individual proprietor
ห้างหุ้นส่วน จำกัด	49,687	126,477	49,027	5,967,982.9	73,682,544.5	44,625,711.0	29,056,833.6	Juristic partnership
บริษัทจำกัด (มหาชน)	2,581	14,857	12,869	1,990,714.2	20,148,864.0	13,399,558.5	6,749,325.6	Company limited, public company limited
ส่วนราชการ รัฐวิสาหกิจ สหกรณ์ การรวมกลุ่ม สมาคม มูลนิธิ วิสาหกิจชุมชน และการจัดตั้งในรูปแบบอื่นๆ	4,504	41,850	39,144	6,894,252.7	168,691,607.3	148,515,549.3	20,178,058.0	Government, State-enterprise, Cooperative, Bundling, Association, Foundation, Community enterprise and Others
ส่วนราชการ รัฐวิสาหกิจ สหกรณ์ การรวมกลุ่ม	643	2,290	953	242,164.8	6,044,656.4	4,994,888.4	1,049,768.0	Government, State-enterprise, Cooperative, Bundling, Association, Foundation, Community enterprise and Others
สถานประกอบการที่ผิดคนทำงาน 1-5 คน	53,477	132,429	53,583	7,110,544.4	182,499,582.0	147,077,054.0	35,422,528.0	Establishment with 1 - 5 persons
ส่วนบุคคล	47,996	111,330	36,880	4,641,245.8	66,423,367.8	40,375,535.0	26,047,832.9	Individual proprietor
ห้างหุ้นส่วน จำกัด	1,983	8,574	7,197	1,115,889.6	7,009,170.3	3,312,549.5	3,696,620.8	Juristic partnership
บริษัทจำกัด (มหาชน)	2,890	11,268	9,506	1,353,409.0	107,178,399.9	101,779,602.5	5,398,797.4	Company limited, public company limited
ส่วนราชการ รัฐวิสาหกิจ สหกรณ์ การรวมกลุ่ม สมาคม มูลนิธิ วิสาหกิจชุมชน และการจัดตั้งในรูปแบบอื่นๆ	607	1,257	-	-	1,888,643.9	1,609,567.0	279,276.9	Government, State-enterprise, Cooperative, Bundling, Association, Foundation, Community enterprise and Others
สถานประกอบการที่ผิดคนทำงาน 6-10 คน	2,865	22,893	19,388	2,632,250.8	25,656,511.5	17,572,426.6	8,084,084.9	Establishment with 6 - 10 persons
ส่วนบุคคล	1,445	11,221	8,650	977,159.3	5,382,791.9	3,082,551.9	2,300,239.9	Individual proprietor
ห้างหุ้นส่วน จำกัด	468	3,860	3,416	526,051.9	7,243,475.9	5,339,328.2	1,904,147.7	Juristic partnership
บริษัทจำกัด (มหาชน)	937	7,702	7,233	1,113,694.6	13,000,961.7	9,144,525.0	3,856,436.7	Company limited, public company limited
ส่วนราชการ รัฐวิสาหกิจ สหกรณ์ การรวมกลุ่ม สมาคม มูลนิธิ วิสาหกิจชุมชน และการจัดตั้งในรูปแบบอื่นๆ	16	110	89	15,345.0	29,282.1	6,021.5	23,260.6	Government, State-enterprise, Cooperative, Bundling, Association, Foundation, Community enterprise and Others
สถานประกอบการที่ผิดคนทำงาน 11-15 คน	514	6,577	5,983	843,420.8	9,618,276.0	6,981,026.4	2,637,249.6	Establishment with 11 - 15 persons
ส่วนบุคคล	166	2,069	1,768	199,441.9	9,977,722.9	597,511.3	400,261.6	Individual proprietor
ห้างหุ้นส่วน จำกัด	68	871	778	119,215.1	1,958,709.5	1,537,921.2	420,788.3	Juristic partnership
บริษัทจำกัด (มหาชน)	276	3,586	3,407	518,449.4	6,183,357.5	4,410,951.5	1,772,406.0	Company limited, public company limited
ส่วนราชการ รัฐวิสาหกิจ สหกรณ์ การรวมกลุ่ม สมาคม มูลนิธิ วิสาหกิจชุมชน และการจัดตั้งในรูปแบบอื่นๆ	4	51	30	6,314.4	478,436.2	434,642.5	43,793.7	Government, State-enterprise, Cooperative, Bundling, Association, Foundation, Community enterprise and Others

(พันบาท In Thousand Baht)

ตาราง 17 ข้อมูลสถิติที่สำคัญของสถานประกอบการธุรกิจในปี 2564 จำแนกตามขนาดของสถานประกอบการ และรูปแบบการจัดตั้งตามกฎหมาย (ต่อ)

TABLE 17 PRINCIPAL STATISTICS OF BUSINESS ESTABLISHMENTS IN 2021 BY SIZE OF ESTABLISHMENT AND FORM OF LEGAL ORGANIZATION (Cont'd)

ขนาดของสถานประกอบการ / รูปแบบการจัดตั้งตามกฎหมาย	จำนวน		ลูกจ้าง Employees		รายได้ จากการดำเนินงาน Income	ค่าใช้จ่าย ขั้นกลาง Intermediate consumption	มูลค่าเพิ่ม Value added	ขนาด Form of legal organization
	จำนวน ของ establishments	จำนวน คนทำงาน Number of persons engaged	จำนวน คนทำงาน Number	ค่าตอบแทน แรงงาน Remuneration				
สถานประกอบการที่มีคนทำงาน 16-25 คน	262	5,135	4,863	733,221.8	13,737,980.4	11,384,386.1	2,353,594.3	Establishment with 16 - 25 persons
ส่วนบุคคล	59	1,135	1,059	101,413.5	648,923.4	459,395.9	189,527.6	Individual proprietor
ห้างหุ้นส่วน จำกัด ห้างหุ้นส่วนสามัญนิติบุคคล	39	792	744	112,265.1	2,327,626.7	2,034,893.4	292,733.3	Juristic partnership
บริษัทจำกัด บริษัทจำกัด (มหาชน)	160	3,126	3,006	507,959.4	10,348,234.8	8,513,562.8	1,834,672.0	Company limited, public company limited
ส่วนราชการ รัฐวิสาหกิจ สหกรณ์ การรวมกลุ่ม สมาคม มูลนิธิ วิสาหกิจชุมชน และการจัดตั้งในรูปแบบอื่นๆ	4	81	73	11,583.8	413,195.5	376,534.0	36,661.4	Government, State-enterprise, Cooperative, Bundling, Association, Foundation, Community enterprise and Others
สถานประกอบการที่มีคนทำงาน 26-30 คน	75	2,098	2,018	306,300.0	3,775,880.5	2,892,485.9	883,594.6	Establishment with 26 - 30 persons
ส่วนบุคคล	8	224	210	24,704.2	40,323.0	8,700.9	31,622.2	Individual proprietor
ห้างหุ้นส่วน จำกัด ห้างหุ้นส่วนสามัญนิติบุคคล	12	342	336	52,756.7	587,261.1	395,518.0	191,743.2	Juristic partnership
บริษัทจำกัด บริษัทจำกัด (มหาชน)	53	1,472	1,442	224,548.2	3,139,314.4	2,484,524.2	654,790.2	Company limited, public company limited
ส่วนราชการ รัฐวิสาหกิจ สหกรณ์ การรวมกลุ่ม สมาคม มูลนิธิ วิสาหกิจชุมชน และการจัดตั้งในรูปแบบอื่นๆ	2	60	30	C	C	C	C	Government, State-enterprise, Cooperative, Bundling, Association, Foundation, Community enterprise and Others
สถานประกอบการที่มีคนทำงาน 31-50 คน	104	4,078	4,005	626,830.8	8,717,101.1	6,867,987.5	1,849,113.6	Establishment with 31 - 50 persons
ส่วนบุคคล	13	499	480	44,018.3	189,365.5	102,016.1	873,494.4	Individual proprietor
ห้างหุ้นส่วน จำกัด ห้างหุ้นส่วนสามัญนิติบุคคล	9	305	290	44,999.8	694,620.5	492,534.2	202,086.3	Juristic partnership
บริษัทจำกัด บริษัทจำกัด (มหาชน)	80	3,180	3,142	53,082.7	78,240,058.3	6,271,132.7	1,552,925.6	Company limited, public company limited
ส่วนราชการ รัฐวิสาหกิจ สหกรณ์ การรวมกลุ่ม สมาคม มูลนิธิ วิสาหกิจชุมชน และการจัดตั้งในรูปแบบอื่นๆ	3	93	93	C	C	C	C	Government, State-enterprise, Cooperative, Bundling, Association, Foundation, Community enterprise and Others
สถานประกอบการที่มีคนทำงาน 51-200 คน	110	10,566	10,475	2,262,753.5	23,174,950.6	17,774,290.6	5,400,660.0	Establishment with 51 - 200 persons
ส่วนบุคคล	-	-	-	-	-	-	-	Individual proprietor
ห้างหุ้นส่วน จำกัด ห้างหุ้นส่วนสามัญนิติบุคคล	2	112	108	C	C	C	C	Juristic partnership
บริษัทจำกัด บริษัทจำกัด (มหาชน)	101	9,817	9,750	2,045,517.0	19,629,890.6	14,925,220.6	4,704,670.0	Company limited, public company limited
ส่วนราชการ รัฐวิสาหกิจ สหกรณ์ การรวมกลุ่ม สมาคม มูลนิธิ วิสาหกิจชุมชน และการจัดตั้งในรูปแบบอื่นๆ	7	637	637	197,900.6	32,170,060.0	25,622,276.0	6,547,841.1	Government, State-enterprise, Cooperative, Bundling, Association, Foundation, Community enterprise and Others

(พันบาท In Thousand Baht)

ตาราง 17 ข้อมูลสถิติที่สำคัญของสถานประกอบการธุรกิจในปี 2564 จำแนกตามขนาดของสถานประกอบการ และรูปแบบการจัดตั้งตามกฎหมาย (ต่อ)

TABLE 17 PRINCIPAL STATISTICS OF BUSINESS ESTABLISHMENTS IN 2021 BY SIZE OF ESTABLISHMENT AND FORM OF LEGAL ORGANIZATION (Cont'd)

ชนิดของสถานประกอบการ / รูปแบบการจัดตั้งตามกฎหมาย	จำนวน		ลูกจ้าง Employees		รายได้ จากการดำเนินงาน Income	มูลค่าเพิ่ม Value added	ค่าใช้จ่าย ขั้นกลาง Intermediate consumption	มูลค่าเพิ่ม Value added	ขนาดของ Form of legal organization
	จำนวน สถานประกอบการ Number of establishments	จำนวน คนทำงาน Number of persons engaged	จำนวน ลูกจ้าง Number	ค่าตอบแทน แรงงาน Remuneration					
	จำนวน สถานประกอบการ Number of establishments	จำนวน คนทำงาน Number of persons engaged	จำนวน ลูกจ้าง Number	ค่าตอบแทน แรงงาน Remuneration	รายได้ จากการดำเนินงาน Income	มูลค่าเพิ่ม Value added	ค่าใช้จ่าย ขั้นกลาง Intermediate consumption	มูลค่าเพิ่ม Value added	ขนาดของ Form of legal organization
สถานประกอบการที่มีคนทำงานมากกว่า 200 คน	8	1698	1679	599792.5	1387390.2	403560.1	984030.0	403560.1	Establishment with more than 200 persons
ส่วนบุคคล	-	-	-	-	-	-	-	-	Individual proprietor
ห้างหุ้นส่วน จำกัด ทั้งหุ้นส่วนสามัญนิติบุคคล	-	-	-	-	-	-	-	-	Juristic partnership
บริษัทจำกัด บริษัทจำกัด (มหาชน)	8	1698	1679	599792.5	1387390.2	403560.1	984030.0	Company limited, public company limited	
ส่วนราชการ รัฐวิสาหกิจ สหกรณ์ การรวมกลุ่ม สมาคม มูลนิธิ วิทยาลัยชุมชน และการจัดตั้งในรูปแบบอื่นๆ	-	-	-	-	-	-	-	-	Government, State-enterprise, Cooperative, Bundling, Association, Foundation, Community enterprise and Others

หมายเหตุ : C หมายถึง ข้อมูลปกปิด

Note : C means confidential data.

ที่มา : สำมะโนธุรกิจและอุตสาหกรรม พ.ศ. 2565 (ธุรกิจทางการค้าและธุรกิจทางการบริการ) จังหวัดสุราษฎร์ธานี สำนักงานสถิติแห่งชาติ กระทรวงดิจิทัลเพื่อเศรษฐกิจและสังคม

Source : The 2022 Business and Industrial Census (Trade and Services Industry) Surat Thani Province, National Statistical Office, Ministry of Digital Economy and Society.

ตาราง 18 ข้อมูลสถิติที่สำคัญของสถานประกอบการธุรกิจในปี 2564 จำนวนตามขนาดของสถานประกอบการ และรูปแบบการจัดตั้งทางเศรษฐกิจ

TABLE 18 PRINCIPAL STATISTICS OF BUSINESS ESTABLISHMENTS IN 2021 BY SIZE OF ESTABLISHMENT AND FORM OF ECONOMIC ORGANIZATION

ขนาดของสถานประกอบการ / รูปแบบการจัดตั้งทางเศรษฐกิจ	จำนวน		ลูกจ้าง Employees		รายได้ จากการดำเนินงาน Income	ค่าใช้จ่าย ขั้นกลาง Intermediate consumption	มูลค่าเพิ่ม Value added	Size of establishment / Economic organization
	จำนวน Number of establishments	จำนวน Number of persons engaged	จำนวน Number	ค่าตอบแทน แรงงาน Remuneration				
	57,415	185,473	101,994	15,115,114.7	268,567,672.2	211,533,687.1	57,033,985.1	Total
สำนักงานเพียงเดียว	55,370	166,508	83,409	11,608,627.7	222,342,463.2	177,558,900.4	44,783,562.7	Single unit
สำนักงานใหญ่	259	3,666	3,556	736,597.6	13,011,464.7	11,125,904.9	1,885,559.8	Head office
สำนักงานสาขา	1,739	14,823	14,551	2,715,404.0	32,666,855.5	22,428,445.9	10,236,409.5	Branch
อื่นๆ	47	477	477	54,485.4	546,888.9	420,435.9	126,453.1	Others
สถานประกอบการที่มีคนทำงาน 1-5 คน	53,477	132,429	53,583	7,110,544.4	182,499,582.0	147,077,054.0	35,422,528.0	Establishment with 1 - 5 persons
สำนักงานเพียงเดียว	52,402	128,871	50,262	6,529,192.1	173,396,183.7	141,372,231.0	32,023,952.8	Single unit
สำนักงานใหญ่	128	443	423	58,188.1	1,386,385.7	1,107,442.9	278,942.8	Head office
สำนักงานสาขา	948	3,115	2,898	523,164.1	7,717,012.6	4,597,380.2	3,119,632.4	Branch
อื่นๆ	-	-	-	-	-	-	-	Others
สถานประกอบการที่มีคนทำงาน 6-10 คน	2,865	22,893	19,388	2,632,250.8	25,656,511.5	17,572,426.6	8,084,084.9	Establishment with 6 - 10 persons
สำนักงานเพียงเดียว	2,212	17,570	14,142	1,794,017.8	17,703,474.5	12,223,093.4	5,480,381.1	Single unit
สำนักงานใหญ่	53	455	416	65,250.6	439,014.1	261,828.6	177,185.5	Head office
สำนักงานสาขา	564	4,523	4,485	734,892.5	7,070,322.9	4,742,346.9	2,327,976.0	Branch
อื่นๆ	36	345	345	38,090.0	443,700.0	345,157.7	98,542.3	Others
สถานประกอบการที่มีคนทำงาน 11-15 คน	514	6,577	5,983	843,420.8	9,618,276.0	6,981,026.4	2,637,249.6	Establishment with 11 - 15 persons
สำนักงานเพียงเดียว	367	4,695	4,131	542,637.9	5,458,986.4	4,036,776.3	1,422,210.1	Single unit
สำนักงานใหญ่	20	265	241	38,514.3	1,041,521.3	893,013.2	148,508.0	Head office
สำนักงานสาขา	117	1,485	1,479	245,873.2	3,014,579.5	1,975,956.7	1,038,620.8	Branch
อื่นๆ	11	132	132	16,395.4	103,188.9	75,278.2	27,910.8	Others
สถานประกอบการที่มีคนทำงาน 16-25 คน	262	5,135	4,863	733,221.8	13,737,980.4	11,384,386.1	2,353,594.3	Establishment with 16 - 25 persons
สำนักงานเพียงเดียว	204	4,035	3,780	535,474.4	7,521,476.5	6,059,772.5	1,461,704.0	Single unit
สำนักงานใหญ่	18	328	320	59,598.4	3,097,192.5	2,804,846.5	292,346.0	Head office
สำนักงานสาขา	40	772	764	138,149.0	3,119,311.5	2,519,767.1	599,544.4	Branch
อื่นๆ	-	-	-	-	-	-	-	Others

(พันบาท In Thousand Baht)

ตาราง 18 ข้อมูลสถิติที่สำคัญของสถานประกอบการธุรกิจในปี 2564 จำแนกตามขนาดของสถานประกอบการ และรูปแบบการจัดตั้งทางเศรษฐกิจ (ต่อ)

TABLE 18 PRINCIPAL STATISTICS OF BUSINESS ESTABLISHMENTS IN 2021 BY SIZE OF ESTABLISHMENT AND FORM OF ECONOMIC ORGANIZATION (Cont'd)

ขนาดของสถานประกอบการ / รูปแบบการจัดตั้งทางเศรษฐกิจ	จำนวน สถานประกอบการ Number of establishments	จำนวน คนทำงาน Number of persons engaged	ลูกจ้าง Employees		รายได้ จากการดำเนินงาน Income	ค่าใช้จ่าย ขั้นกลาง Intermediate consumption	มูลค่าเพิ่ม Value added	Size of establishment / Economic organization
			จำนวน Number	ค่าตอบแทน Remuneration				
สถานประกอบการที่มีคนทำงาน 26-30 คน	75	2,098	2,018	306,300.0	3,775,880.5	2,892,485.9	883,394.6	Establishment with 26 - 30 persons
สำนักงานแห่งเดียว	46	1,272	1,196	180,836.9	2,088,419.6	1,528,164.6	560,255.0	Single unit
สำนักงานใหญ่	12	333	328	52,242.7	931,001.1	780,590.1	150,411.0	Head office
สำนักงานสาขา	18	493	493	73,220.4	756,459.9	583,731.2	172,728.6	Branch
อื่นๆ	-	-	-	-	-	-	-	Others
สถานประกอบการที่มีคนทำงาน 31-50 คน	104	4,078	4,005	626,830.8	8,717,101.1	6,867,987.5	1,849,113.6	Establishment with 31 - 50 persons
สำนักงานแห่งเดียว	78	3,069	2,997	422,706.3	4,272,483.7	3,145,579.2	1,126,904.6	Single unit
สำนักงานใหญ่	11	418	418	83,202.3	2,338,552.3	2,032,872.0	305,680.4	Head office
สำนักงานสาขา	16	591	591	120,922.3	2,106,065.0	1,689,536.3	416,528.7	Branch
อื่นๆ	-	-	-	-	-	-	-	Others
สถานประกอบการที่มีคนทำงาน 51-200 คน	110	10,566	10,475	2,262,753.5	23,174,950.6	17,774,290.6	5,400,660.0	Establishment with 51 - 200 persons
สำนักงานแห่งเดียว	55	5,298	5,222	1,003,969.8	10,514,048.6	8,209,253.5	2,304,795.2	Single unit
สำนักงานใหญ่	18	1,425	1,411	379,601.3	3,777,797.8	3,245,311.6	532,486.2	Head office
สำนักงานสาขา	37	3,844	3,842	879,182.5	8,883,104.2	6,319,725.5	2,563,378.7	Branch
อื่นๆ	-	-	-	-	-	-	-	Others
สถานประกอบการที่มีคนทำงานกว่า 200 คน	8	1,698	1,679	599,792.5	1,387,390.2	984,030.0	403,360.1	Establishment with more than 200 persons
สำนักงานแห่งเดียว	8	1,698	1,679	599,792.5	1,387,390.2	984,030.0	403,360.1	Single unit
สำนักงานใหญ่	-	-	-	-	-	-	-	Head office
สำนักงานสาขา	-	-	-	-	-	-	-	Branch
อื่นๆ	-	-	-	-	-	-	-	Others

ที่มา : สำนักงานธุรกิจและอุตสาหกรรม พ.ศ. 2565 (ธุรกิจทางการค้าและธุรกิจทางการบริการ) จังหวัดสุราษฎร์ธานี สำนักงานสถิติแห่งชาติ กระทรวงดิจิทัลเพื่อเศรษฐกิจและสังคม
Source : The 2022 Business and Industrial Census (Trade and Services Industry) Surat Thani Province, National Statistical Office, Ministry of Digital Economy and Society.

(พันบาท In Thousand Baht)



**ตอนที่ 2 ข้อมูลการดำเนินงาน จำแนกตาม
หมวดย่อยธุรกิจ**

สารบัญสถิติ

		หน้า
ตอนที่ 2	ข้อมูลการดำเนินงานกิจการ จำแนกตามหมวดย่อยธุรกิจ	
ตาราง 1	ข้อมูลสถิติที่สำคัญของสถานประกอบการธุรกิจในปี 2564 จำแนกตามหมวดย่อยธุรกิจ	105
ตาราง 2	จำนวนคนทำงานของสถานประกอบการธุรกิจในปี 2564 จำแนกตามลักษณะการจ้างงาน เพศ และหมวดย่อยธุรกิจ	106
ตาราง 3	จำนวนและร้อยละของสถานประกอบการธุรกิจที่มีลูกจ้าง จำแนกตามจำนวนวันทำงานต่อสัปดาห์ จำนวนชั่วโมงทำงานเฉลี่ยต่อวันของลูกจ้าง และหมวดย่อยธุรกิจ	107
ตาราง 4	ค่าตอบแทนแรงงานของสถานประกอบการธุรกิจในปี 2564 จำแนกตามหมวดย่อยธุรกิจ	108
ตาราง 5	ค่าใช้จ่ายทั้งสิ้น มูลค่าสินค้าและวัสดุประกอบและส่วนเปลี่ยนแปลงสินค้าของสถานประกอบการธุรกิจปี 2564 จำแนกตามหมวดย่อยธุรกิจ	109
ตาราง 6	ค่าใช้จ่ายทั้งสิ้นของสถานประกอบการธุรกิจปี 2564 จำแนกตามหมวดย่อยธุรกิจ	110
ตาราง 7	จำนวนและร้อยละของช่องทางการจ่ายชำระเงินสำหรับธุรกรรมประเภทต่าง ๆ ของสถานประกอบการธุรกิจในปี 2564 จำแนกตามหมวดย่อยธุรกิจ	112
ตาราง 8	รายรับทั้งสิ้นของสถานประกอบการธุรกิจในปี 2564 จำแนกตามหมวดย่อยธุรกิจ	114
ตาราง 9	จำนวนและร้อยละของสถานประกอบการธุรกิจที่มีการรับโอนและรับชำระเงินค่าสินค้าและบริการจากลูกค้า จำแนกตามหมวดย่อยธุรกิจ	115
ตาราง 10	มูลค่าตามบัญชีของสินทรัพย์ถาวรของสถานประกอบการธุรกิจ ณ วันที่ 1 มกราคม 2564 จำแนกตามหมวดย่อยธุรกิจ	116
ตาราง 11	มูลค่าสินทรัพย์ถาวรที่เปลี่ยนแปลงของสถานประกอบการธุรกิจระหว่าง มกราคม - ธันวาคม 2564 จำแนกตามหมวดย่อยธุรกิจ	118
ตาราง 12	จำนวนและร้อยละของสถานประกอบการธุรกิจที่มีการชำระค่าลิขสิทธิ์ สิทธิบัตร เครื่องหมายการค้าให้กับต่างประเทศ จำแนกตามร้อยละของค่าใช้จ่ายทั้งสิ้น และหมวดย่อยธุรกิจ	119
ตาราง 13	จำนวนและร้อยละของสถานประกอบการธุรกิจการที่ได้รับค่าลิขสิทธิ์ สิทธิบัตร เครื่องหมายการค้าจากต่างประเทศ จำแนกตามร้อยละของรายรับทั้งสิ้น และหมวดย่อยธุรกิจ	120

สารบัญตารางสถิติ (ต่อ)

		หน้า
ตาราง 14	จำนวนและร้อยละของสถานประกอบการธุรกิจเป็นคณกลางซื้อสินค้าจากประเทศหนึ่งเพื่อจำหน่ายให้กับอีกประเทศหนึ่งโดยไม่มีการขนส่งสินค้าเข้า-ออกเขตแดนประเทศไทย จำแนกตามร้อยละของค่าใช้จ่ายทั้งสิ้น ของรายรับทั้งสิ้น และหมวดย่อยธุรกิจ	121
ตาราง 15	จำนวนและร้อยละของสถานประกอบการธุรกิจที่รายงานปัญหาและอุปสรรคของสถานประกอบการ จำแนกตามหมวดย่อยธุรกิจ	122
ตาราง 16	จำนวนและร้อยละของสถานประกอบการธุรกิจที่รายงานความช่วยเหลือที่ต้องการจากหน่วยงานของรัฐ จำแนกตามหมวดย่อยธุรกิจ	123
ตาราง 17	รายได้จากการดำเนินงานของสถานประกอบการธุรกิจในปี 2564 จำแนกตามหมวดย่อยธุรกิจ และรูปแบบการจัดตั้งตามกฎหมาย	124
ตาราง 18	รายได้จากการดำเนินงานของสถานประกอบการธุรกิจในปี 2564 จำแนกตามหมวดย่อยธุรกิจ และขนาดของสถานประกอบการ	125

ตาราง 1 ข้อมูลสถิติที่สำคัญของสถานประกอบการในปี 2564 จําแนกตามขนาดยอยธุรกิจ
TABLE 1 PRINCIPAL STATISTICS OF BUSINESS ESTABLISHMENTS IN 2021 BY DIVISION OF BUSINESS INDUSTRY

รหัส Code	หนวยอยธุรกิจ	จํานวน		จํานวน		ลูกจ้าง Employees		รายได้ จากการดำเนินงาน Income	ค่าใช้จ่าย ขั้นกลาง Intermediate consumption	มูลค่าเพิ่ม Value added	Division of business industry
		จํานวน Number of establishments	จํานวน persons engaged	จํานวน Number	จํานวน Employees	ค่าตอบแทน แรงงาน Remuneration					
	รวม	57,415	185,473	101,994	268,567,672.2	211,533,687.1	57,033,985.1	Total			
45	การขายส่งและการขายปลีก การซ่อมยานยนต์ และจักรยานยนต์	4,981	16,047	9,461	1,626,563.5	14,133,144.4	5,267,316.9	Wholesale and retail trade; repair of motor vehicles and motorcycles			
46	การขายส่ง (ยกเว้นยานยนต์และจักรยานยนต์)	3,533	16,303	10,845	1,597,612.2	37,333,523.0	8,725,563.9	Wholesale trade (except of motor vehicles and motorcycles)			
47	การขายปลีก (ยกเว้นยานยนต์และจักรยานยนต์)	22,853	66,662	32,328	4,938,370.2	145,047,374.0	24,379,756.6	Retail trade (except of motor vehicles and motorcycles)			
55	ที่พักแรม	2,374	21,378	17,878	3,121,356.0	4,643,462.5	4,897,274.8	Accommodation			
56	การบริการอาหารและเครื่องดื่ม	10,584	32,512	16,485	1,731,831.5	10,548,532.1	5,104,926.4	Food and beverage service activities			
59	การผลิตภาพยนตร์ วีดิทัศน์ และรายการโทรทัศน์ การบันทึกเสียงบนสื่อ และการจัดพิมพ์จำหน่ายหรือเผยแพร่ดนตรี	2	51	51	11,418.2	156,000.0	50,739.5	Motion picture, video and television programme production, sound recording and music publishing activities			
60	การจัดรายการและการแพร่ภาพกระจายเสียง	14	52	21	2,387.0	7,858.0	3,916.4	Programming and broadcasting activities			
62	การจัดทำโปรแกรมคอมพิวเตอร์ การให้บริการที่เกี่ยวข้องกับคอมพิวเตอร์ และกิจกรรมที่เกี่ยวข้อง	6	31	27	5,865.0	25,172.5	8,898.4	Computer programming, consultancy and related activities			
63	การบริการสารสนเทศ	2	6	6	960.0	1,277.0	312.8	Information service activities			
68	กิจกรรมอสังหาริมทรัพย์	2,514	6,805	3,027	494,082.6	2,713,929.2	1,945,121.9	Real estate activities			
69	กิจกรรมทางกฎหมายและการบัญชี	275	723	429	90,958.9	415,194.5	312,981.5	Legal and accounting activities			
70	กิจกรรมของสำนักงานใหญ่และการบริการให้คำปรึกษาด้านการบริหารจัดการ	15	80	78	13,994.2	28,238.2	15,196.2	Activities of head offices; management consultancy activities			
71	กิจกรรมด้านสถาปัตยกรรมและวิศวกรรม รวมถึงการทดสอบและการวิเคราะห์ทางเทคนิค	70	288	198	33,882.4	96,337.2	69,450.0	Architectural and engineering activities; technical testing and analysis			
72	การวิจัยและพัฒนาเชิงวิทยาศาสตร์	2	6	6	1,002.0	14,890.0	7,421.4	Scientific research and development			
73	การโฆษณาและการจัดตลาด	186	666	386	52,452.3	362,542.2	238,984.8	Advertising and market research			
74	กิจกรรมทางวิชาชีพ วิทยาศาสตร์ และเทคนิคอื่นๆ	187	454	267	40,816.9	152,607.0	103,589.5	Other professional, scientific and technical activities			
77	กิจกรรมการให้เช่า	613	1,783	854	81,944.4	483,736.8	301,669.7	Rental and leasing activities			
78	กิจกรรมการจ้างงาน	2	8	4	887.9	2,340.0	1,894.2	Employment activities			
79	กิจกรรมของตัวแทนธุรกิจท่องเที่ยว การจัดงานเลี้ยง การบริการสำรอง และกิจกรรมที่เกี่ยวข้อง	494	1,757	1,303	210,888.3	2,339,294.4	1,940,491.2	Travel agency, tour operator, reservation service and related activities			
80	การบริการรักษาความปลอดภัยและการสืบสวน	46	773	745	110,220.5	452,149.4	223,567.8	Security and investigation activities			
81	กิจกรรมการก่อสร้างอาคารและภูมิทัศน์	40	208	158	23,270.0	74,036.1	44,830.6	Services to buildings and landscape activities			
82	การบริการด้านการบริการและสนับสนุนการดำเนินงานของสำนักงาน และกิจกรรมอื่นๆ ที่สนับสนุนทางธุรกิจ	706	1,664	753	161,804.5	1,779,662.7	499,809.0	Office administrative, office support and other business support activities			
90	กิจกรรมการสร้างสรรคดีและความเป็นถึง	32	47	12	92.4	4,701.0	2,832.2	Creative, arts and entertainment activities			
92	กิจกรรมการพนันและการเสี่ยงโชค	83	138	55	9,960.0	261,394.0	35,106.9	Gambling and betting activities			
93	กิจกรรมด้านการศึกษา ความบันเทิง และการนันทนาการ	287	987	520	69,350.8	204,468.4	114,657.7	Sports activities and amusement and recreation activities			
95	การซ่อมคอมพิวเตอร์และของใช้ส่วนบุคคล และของใช้ในครัวเรือน	910	1,633	673	92,345.0	473,304.9	249,320.8	Repair of computers and personal and household goods			
96	กิจกรรมบริการส่วนบุคคลอื่นๆ	6,604	14,410	5,425	590,498.1	3,541,990.7	2,481,243.1	Other personal service activities			

ที่มา : สํานักบริหารและอุตสาหกรรม พ.ศ. 2565 (ตํานกกรมการค้าและอุตสาหกรรม) จังหวัดสุราษฎร์ธานี สํานักงานสถิติแห่งชาติ กระทรวงดิจิทัลเพื่อเศรษฐกิจและสังคม
Source : The 2022 Business and Industry Census (Trade and Services Industry) Surat Thani Province, National Statistical Office, Ministry of Digital Economy and Society.

ตาราง 2 จำนวนพนักงานของสถานประกอบการที่จ้างได้ 2564 จำแนกตามลักษณะการทำงาน เพศ และหมวดอุตสาหกรรม
TABLE 2 NUMBER OF PERSONS ENGAGED OF BUSINESS IN 2021 BY WORK STATUS, SEX AND DIVISION OF BUSINESS INDUSTRY

รหัส Code	จำนวน สถาน- ประกอบการ Number of establishments	รวม Total		คนที่ทำงานโดยไม่มีค่าจ้าง Unpaid workers		ผู้จ้าง Employers		ผู้จัดการ/หัวหน้า Department manager and head department/ Division chief		พนักงานที่มีทักษะระดับกลาง Intermediate skilled staff		พนักงานที่ไม่ต้องใช้เทคนิค Unskilled staff		Division of business industry												
		ชาย Male	หญิง Female	ชาย Male	หญิง Female	รวม Total	ชาย Male	หญิง Female	รวม Total	ชาย Male	หญิง Female	รวม Total	ชาย Male		หญิง Female											
		รวม Total	ชาย Male	หญิง Female	รวม Total	ชาย Male	หญิง Female	รวม Total	ชาย Male	หญิง Female	รวม Total	ชาย Male	หญิง Female													
45	การขนส่งและพาหนะกลิ้ง การซ่อมยานยนต์ และจักรยานยนต์	57,415	185,473	81,427	104,046	83,479	35,278	48,201	101,994	46,149	55,845	4,535	2,252	2,283	10,133	4,292	5,841	53,497	21,719	31,778	33,829	17,886	15,943	Wholesale and retail trade; repair of motor vehicles and motorcycles		
46	การขนส่ง (ยกเว้นยานยนต์และจักรยานยนต์)	3,533	16,303	10,845	5,458	5,459	3,138	2,321	10,845	7,707	3,138	238	142	96	695	305	391	3,980	2,706	1,273	5,933	4,555	1,378	Wholesale trade (except of motor vehicles and motorcycles)		
47	การขนส่งเล็ก (ยกเว้นยานยนต์และจักรยานยนต์)	22,853	66,662	25,010	41,652	34,534	12,099	22,235	32,327	12,911	19,416	1,822	914	908	4,162	1,462	2,700	17,508	5,506	12,002	8,835	5,029	3,806	Retail trade (except of motor vehicles and motorcycles)		
55	ที่พักแรม	2,374	21,378	9,564	11,814	3,500	1,601	1,900	17,878	7,963	9,914	757	426	331	1,990	906	1,084	6,939	3,042	3,897	8,192	3,590	4,601	Accommodation		
56	การบริการอาหารและเครื่องดื่ม	10,584	32,512	10,178	22,334	16,026	5,192	10,834	16,485	4,966	11,500	232	99	133	415	198	217	11,233	3,375	7,859	4,605	1,314	3,291	Food and beverage service activities		
59	การบันทึกเสียงและดนตรี และรายการโทรทัศน์ การบันทึกเสียงและดนตรี และการจัดพิมพ์ทางวิทยุหรือแผ่นซีดี	2	51	21	30	-	-	-	51	21	30	3	1	2	9	3	6	38	16	22	1	1	1	-	Motion picture, video and television programme production, sound recording and music publishing activities	
60	การจัดส่งทางอากาศและการขนส่งทางบกและทางน้ำ	14	52	29	23	31	18	13	21	11	10	3	-	3	3	-	3	5	3	3	3	11	8	3	Programming and broadcasting activities	
62	การจัดทำโปรแกรมคอมพิวเตอร์ การให้บริการเกี่ยวกับคอมพิวเตอร์ และกิจกรรมที่เกี่ยวข้อง	6	31	20	11	4	2	2	27	18	9	6	4	2	-	-	-	11	7	4	10	7	3	-	Computer programming, consultancy and related activities	
63	การบริการสารสนเทศ	2	6	-	6	-	-	-	6	-	6	6	-	6	-	-	-	-	-	-	-	-	-	-	Information service activities	
68	กิจกรรมสื่อโทรทัศน์	2,514	6,805	3,356	3,469	3,778	2,133	1,645	3,027	1,223	1,804	274	246	28	863	311	552	1,006	267	740	884	400	485	Real estate activities		
69	กิจกรรมทางกฎหมายและการบัญชี	275	723	300	424	294	189	105	429	111	318	72	46	25	101	37	65	256	28	228	-	-	-	-	Legal and accounting activities	
70	กิจกรรมก่อสร้างทางบกและการบิน การให้บริการด้านการบินและกิจการที่เกี่ยวข้อง	15	80	40	40	2	2	2	78	38	40	29	1	28	4	1	3	10	6	4	35	30	5	-	Activities of head offices; management consultancy activities	
71	กิจกรรมด้านสถาปัตยกรรมและวิศวกรรม	70	288	170	118	90	55	34	198	115	84	9	8	2	32	12	21	131	92	39	26	4	23	-	Architectural and engineering activities; technical testing and analysis	
72	การวิจัยและพัฒนาเชิงวิทยาศาสตร์	2	6	6	-	-	-	6	6	6	-	2	2	-	-	-	-	4	4	-	-	-	-	-	Scientific research and development	
73	การโฆษณาและการวิจัยตลาด	186	666	492	174	280	183	97	386	309	77	28	24	3	3	3	-	283	237	46	73	45	28	-	Advertising and market research	
74	กิจกรรมทางวิชาชีพ วิทยาศาสตร์ และเทคโนโลยี	187	454	105	349	187	28	160	267	77	190	4	3	2	6	4	2	252	68	184	6	3	3	-	Other professional, scientific and technical activities	
77	กิจกรรมการให้เช่า	613	1,783	1,051	732	929	478	451	854	573	281	27	23	4	30	6	24	410	231	179	387	313	74	-	Rental and leasing activities	
78	กิจกรรมการจ้างงาน	2	8	4	4	4	2	2	4	2	2	-	-	-	-	-	-	4	2	2	-	-	-	-	Employment activities	
79	กิจกรรมซ่อมยานยนต์และจักรยานยนต์ การจัดทำเที่ยว การบริการสำหรับรถ และกิจกรรมที่เกี่ยวข้อง	494	1,757	1,006	752	455	227	228	1,303	779	524	11	10	2	331	236	94	473	185	288	488	348	140	-	Travel agency, tour operator, reservation service and related activities	
80	การบริการรักษาความปลอดภัยและการสืบสวน	46	773	585	188	28	25	3	745	560	185	34	14	21	46	17	29	195	163	33	470	367	103	-	Security and investigation activities	
81	กิจกรรมการบริการห้องสมุดและพิพิธภัณฑ์	40	208	110	98	50	31	19	158	79	79	12	6	7	22	10	12	109	55	54	15	8	7	-	Services to buildings and landscape activities	
82	การบริการด้านการบริหารและสนับสนุนด้านแรงงาน ของสำนักงาน และกิจกรรมอื่นๆ ที่สนับสนุนเศรษฐกิจ	706	1,664	718	946	912	448	464	753	271	482	15	11	4	130	31	99	396	125	271	212	104	108	-	Office administrative, office support and other business support activities	
90	กิจกรรมการสร้างสรรค์ศิลปะและสื่อบันเทิง	32	47	12	35	35	3	32	12	9	3	6	3	3	-	-	-	-	-	-	-	6	6	-	Creative, arts and entertainment activities	
92	กิจกรรมการพนันและการแข่งขันท	83	138	41	97	83	28	55	55	14	41	-	-	-	-	-	-	-	-	-	-	55	14	41	-	Gambling and betting activities
93	กิจกรรมด้านการศึกษา ความบันเทิง และการนันทนาการ	287	987	629	358	468	267	200	520	362	158	14	13	1	26	19	7	338	231	107	141	99	42	-	Sports activities and amusement and recreation activities	
95	การซ่อมคอมพิวเตอร์และของใช้ส่วนบุคคล และของใช้ในชีวิตประจำวัน	910	1,633	1,163	470	960	665	295	673	498	175	14	4	4	49	38	11	471	346	125	139	104	36	-	Repair of computers and personal and household goods	
96	กิจกรรมบริการส่วนบุคคลอื่นๆ	6,604	14,410	3,855	10,556	8,985	3,704	5,281	5,425	150	5,274	420	30	389	112	-	112	3,424	90	3,335	1,468	30	1,438	-	Other personal service activities	

ที่มา : สำนักงานเศรษฐกิจการคลัง กระทรวงการคลัง สำนักงานสถิติแห่งชาติ กระทรวงดิจิทัลเพื่อเศรษฐกิจและสังคม
Source : The 2022 Business and Industrial Census (Trade and Services Industry). Surat Thani Province, National Statistical Office, Ministry of Digital Economy and Society.

ตาราง 3 จำนวนและร้อยละของสถานประกอบการธุรกิจที่มีลูกจ้าง จำนวนชั่วโมงทำงานเฉลี่ยต่อวันของลูกจ้าง และขนาดของธุรกิจ
TABLE 3 NUMBER AND PERCENTAGE OF BUSINESS ESTABLISHMENTS EMPLOYEES BY NUMBER OF DAYS WORKED PER WEEK, AVERAGE NUMBER OF HOURS WORKED PER DAY BY EMPLOYEES AND DIVISION OF BUSINESS INDUSTRY

รหัส Code	หมวดอุตสาหกรรม Division of business industry	ลูกจ้าง Employees													
		จำนวนสถาน- ประกอบการที่มีลูกจ้าง Number of establishment's employees		จำนวนวันทำงานต่อสัปดาห์ Number of days worked per week		จำนวนชั่วโมงทำงานเฉลี่ยต่อวัน (เฉลี่ยทุกสัปดาห์) Average number of hours worked per day		< 8		8 - 10		11 - 12			
		จำนวน Number	ร้อยละ %	จำนวน Number	ร้อยละ %	จำนวน Number	ร้อยละ %	จำนวน Number	ร้อยละ %	จำนวน Number	ร้อยละ %	จำนวน Number	ร้อยละ %		
	รวม	25,422	100.0	0.6	21,008	82.6	4,264	16.8	1,196	4.7	23,447	92.2	779	3.1	
45	การขายส่งและการขายปลีก การซ่อมยานยนต์ และจักรยานยนต์	2,810	100.0	7	0.3	2,473	88.0	330	11.7	31	1.1	2,584	91.9	195	6.9
46	การขายส่ง (ยกเว้นยานยนต์และจักรยานยนต์)	2,270	100.0	1	0.0	1,986	87.5	283	12.5	451	19.9	1,806	79.6	13	0.6
47	การขายปลีก (ยกเว้นยานยนต์และจักรยานยนต์)	8,463	100.0	-	-	7,537	89.2	916	10.8	434	5.1	7,696	91.1	323	3.8
55	ที่พักแรม	1,939	100.0	60	3.1	1,345	69.4	534	27.5	112	5.8	1,713	88.3	114	5.9
56	การบริการอาหารและเครื่องดื่ม	4,840	100.0	26	0.5	3,378	69.8	1,436	29.7	32	0.7	4,787	98.9	21	0.4
59	การสื่อสารโทรคมนาคม โทรคมนาคมเคลื่อนที่ และบริการโทรทัศน์	2	100.0	-	-	1	50.0	1	50.0	-	-	2	100.0	-	-
60	การพิมพ์สิ่งพิมพ์และสิ่งพิมพ์ และบริการพิมพ์	12	100.0	-	-	7	56.5	5	43.5	-	-	12	100.0	-	-
62	การจัดส่งไปรษณีย์ โทรคมนาคม และกิจการที่เกี่ยวข้อง	6	100.0	-	-	6	100.0	-	-	-	-	6	100.0	-	-
63	การบริการสารสนเทศ	2	100.0	-	-	2	100.0	-	-	-	-	2	100.0	-	-
68	กิจกรรมส่งเสริมการขาย	1,094	100.0	-	-	1,094	100.0	-	-	-	-	1,094	100.0	-	-
69	กิจกรรมทางกฎหมายและการบัญชี	130	100.0	-	-	130	100.0	-	-	-	-	130	100.0	-	-
70	กิจกรรมของสำนักงานใหญ่และการบริการ	15	100.0	-	-	15	100.0	-	-	-	-	15	100.0	-	-
71	ให้บริการด้านการบริหารจัดการ	70	100.0	-	-	70	100.0	-	-	2	2.9	68	97.1	-	-
72	การวิจัยและพัฒนาเชิงวิทยาศาสตร์	2	100.0	-	-	2	100.0	-	-	-	-	2	100.0	-	-
73	การโฆษณาและการวิจัยตลาด	114	100.0	-	-	114	100.0	-	-	18	16.0	95	84.1	-	-
74	กิจกรรมทางวิชาชีพ วิทยาศาสตร์ และเทคนิคอื่น ๆ	182	100.0	5	2.8	176	96.7	1	0.6	-	-	111	60.7	72	39.3
77	กิจกรรมการให้เช่า	324	100.0	46	14.3	215	66.3	63	19.4	49	15.0	275	85.0	-	-
78	กิจกรรมของตัวแทนธุรกิจท่องเที่ยว	2	100.0	-	-	2	100.0	-	-	-	-	2	100.0	-	-
79	การบริการสำรองและกิจการที่เกี่ยวข้อง	357	100.0	-	-	331	92.8	26	7.3	-	-	357	100.0	-	-
80	การบริการรักษาความปลอดภัยและเสริมความ	46	100.0	1	2.2	44	95.7	1	2.2	-	-	43	93.5	3	6.5
81	กิจกรรมการบริการสำหรับอาคารและภูมิทัศน์	27	100.0	-	-	27	100.0	-	-	2	8.5	24	91.5	-	-
82	การบริหารจัดการบริหารและสนับสนุนการดำเนินงาน	146	100.0	-	-	145	99.3	1	0.7	10	6.9	136	93.1	-	-
90	ของสำนักงาน และกิจกรรมอื่น ๆ ที่สนับสนุนทางธุรกิจ	3	100.0	3	100.0	-	-	-	-	3	100.0	-	-	-	-
92	กิจกรรมการขนส่งและการส่งไปรษณีย์	14	100.0	-	-	14	100.0	-	-	-	-	14	100.0	-	-
93	กิจกรรมด้านการศึกษา ความบันเทิง และการบันเทิง	110	100.0	-	-	79	71.9	31	28.1	1	0.9	96	87.7	13	11.4
95	การซ่อมแซมยานยนต์และของใช้ส่วนบุคคล และของใช้ในชีวิตประจำวัน	328	100.0	-	-	328	100.0	-	-	-	-	300	91.7	27	8.3
96	กิจกรรมบริการส่วนบุคคลอื่น ๆ	2,128	100.0	1	0.1	1,490	70.0	637	29.9	50	2.3	2,079	97.7	-	-

ที่มา : สำนักงานเศรษฐกิจการคลัง กระทรวงการคลัง และสำนักงานสถิติแห่งชาติ กระทรวงดิจิทัลเพื่อเศรษฐกิจและสังคม
Source : The 2022 Business and Industrial Census (Trade and Services Industry) Surat Thani Province, National Statistical Office, Ministry of Digital Economy and Society.

ตาราง 4 ค่าตอบแทนแรงงานของสถานประกอบการธุรกิจในปี 2564 จำนวนตามหมวดธุรกิจ
TABLE 4 REMUNERATION OF BUSINESS ESTABLISHMENTS IN 2021 BY DIVISION OF BUSINESS INDUSTRY

รหัส Code	หมวดธุรกิจ	จำนวน สถาน- ประกอบ Number of establishments	จำนวนลูกจ้าง Number of employees	รวม Total	ค่าจ้าง เงินเดือน Wages, salaries	ค่าล่วงเวลา โบนัส ฯลฯ Overtime bonus, etc.	สวัสดิการ และผลประโยชน์ ตอบแทน Fringe benefits contribution to social security	เงินที่สถานประกอบการ จ่ายสมทบกองทุน Employer's contribution	รวม Total	Division of business industry
45	การขายส่งและการขายปลีก การซ่อมยานยนต์ และจักรยานยนต์	57,415	101,994	15,115,114.7	14,014,427.2	418,053.0	328,366.4	354,423.1	354,423.1	Wholesale and retail trade; repair of motor vehicles and motorcycles
46	การขายส่ง (ยกเว้นยานยนต์และจักรยานยนต์)	4,981	9,461	1,626,563.5	1,522,260.8	68,178.2	4,311.7	31,812.8	31,812.8	Wholesale trade (except of motor vehicles and motorcycles)
47	การขายปลีก (ยกเว้นยานยนต์และจักรยานยนต์)	3,533	10,845	1,597,612.2	1,497,884.9	56,070.4	11,294.1	32,362.8	32,362.8	Retail trade (except of motor vehicles and motorcycles)
55	ที่พักแรม	22,853	32,327	4,938,370.2	4,656,423.6	109,970.4	55,036.6	116,939.7	116,939.7	Accommodation
56	การบริการอาหารและเครื่องดื่ม	2,374	17,878	2,752,931.0	2,752,931.0	79,298.8	202,001.1	87,125.1	87,125.1	Food and beverage service activities
59	การสันทนาการ กีฬา และนันทนาการ การบันเทิงเสียงและวิดีโอ และการจัดพิมพ์และสิ่งพิมพ์	10,584	16,485	1,731,831.5	1,664,916.6	23,331.1	14,348.8	29,235.0	29,235.0	Motion picture, video and television programme production, sound recording and music publishing activities
60	การจ้างและการบริการแก่กรมการพาณิชย์	2	51	C	C	C	C	C	C	Programming and broadcasting activities
62	การจัดทำโปรแกรมคอมพิวเตอร์ การให้บริการที่เกี่ยวข้องกับคอมพิวเตอร์ และกิจกรรมที่เกี่ยวข้อง	14	21	2,387.0	2,292.0	50.0	-	45.0	45.0	Computer programming, consultancy and related activities
63	การบริการสารสนเทศ	6	27	5,865.0	5,674.8	24.0	-	166.2	166.2	Information service activities
68	กิจกรรมสิ่งพิมพ์	2	6	C	C	-	-	-	-	Real estate activities
69	กิจกรรมทางกฎหมายและการบัญชี	2,514	3,027	494,082.6	441,734.1	29,374.4	5,526.7	17,447.3	17,447.3	Legal and accounting activities
70	กิจกรรมของสำนักงานใหญ่และการบริการให้กับบริษัทการบริหารจัดการ	275	429	90,958.9	85,014.4	3,823.9	-	2,120.6	2,120.6	Activities of head offices; management consultancy activities
71	กิจกรรมด้านสถาปัตยกรรมและวิศวกรรม	15	78	13,994.2	13,496.4	-	130.0	367.8	367.8	Architectural and engineering activities; technical testing and analysis
72	การวิจัยและพัฒนาเชิงวิทยาศาสตร์	70	198	33,882.4	31,555.3	68.4	1,440.0	818.7	818.7	Scientific research and development
73	การโฆษณาและการจัดตลาด	2	6	C	C	-	C	C	C	Advertising and market research
74	กิจกรรมทางวิชาชีพ วิทยาศาสตร์ และเทคนิคอื่น ๆ	186	386	52,452.3	51,148.0	100.0	50.0	1,154.2	1,154.2	Other professional, scientific and technical activities
77	กิจกรรมการให้เช่า	187	267	40,816.9	39,342.0	412.0	-	1,062.9	1,062.9	Rental and leasing activities
78	กิจกรรมการจ้างงาน	613	854	81,944.4	78,387.5	694.1	1,407.5	1,455.3	1,455.3	Employment activities
79	กิจกรรมของตัวแทนธุรกิจท่องเที่ยว การจัดทำทัวร์ การบริการสำรอง และกิจกรรมที่เกี่ยวข้อง	2	4	C	C	-	-	C	C	Travel agency, tour operator, reservation service and related activities
80	การบริการรักษาความปลอดภัยและการสืบสวน	494	1,303	210,588.3	177,326.9	25,529.0	1,146.9	6,585.5	6,585.5	Security and investigation activities
81	กิจกรรมบริการสำหรับอาคารและภูมิทัศน์	46	745	110,220.5	95,371.4	4,373.8	3,601.4	6,873.9	6,873.9	Services to buildings and landscape activities
82	การบริการด้านการบริหารและสนับสนุนการดำเนินงานของสำนักงาน และกิจกรรมอื่น ๆ ที่สนับสนุนทางธุรกิจ	40	158	23,270.0	21,770.3	563.1	303.9	632.6	632.6	Office administrative, office support and other business support activities
90	กิจกรรมการสร้างสรรค์ศิลปะและความบันเทิง	706	753	161,804.5	133,096.5	2,102.0	20,008.1	6,597.8	6,597.8	Creative, arts and entertainment activities
92	กิจกรรมพนันและการเสี่ยงโชค	32	12	92.4	60.0	-	-	32.4	32.4	Gambling and betting activities
93	กิจกรรมด้านกีฬา ความบันเทิง และนันทนาการ	83	55	9,960.0	9,960.0	-	-	-	-	Sports activities and amusement and recreation activities
95	การซ่อมคอมพิวเตอร์และของใช้ส่วนบุคคล และของใช้ในครัวเรือน	287	520	69,350.8	62,472.8	1,209.6	3,914.1	1,754.3	1,754.3	Repair of computers and personal and household goods
96	กิจกรรมบริการส่วนบุคคลอื่น ๆ	910	673	92,345.0	85,677.1	2,584.7	1,919.1	2,164.1	2,164.1	Other personal service activities

หมายเหตุ : C หมายถึง ข้อมูลลับ
Note : C means confidential data.

ที่มา : สำนักงานสถิติแห่งชาติ กระทรวงดิจิทัลเพื่อเศรษฐกิจและสังคม
Source : The 2022 Business and Industrial Census (Trade and Services Industry) Surat Thani Province, National Statistical Office, Ministry of Digital Economy and Society.

ตาราง 5 ค่าใช้จ่ายสินค้า ผู้ผลิตสินค้าและผู้ประกอบการที่มีมูลค่าเพิ่มตามประเภทธุรกิจที่ 2564 จำนวนตามผลิตภัณฑ์
TABLE 5 TOTAL EXPENSES, VALUE OF STOCKS AND CHANGE IN VALUE OF STOCKS OF BUSINESS ESTABLISHMENTS IN 2021 BY DIVISION OF BUSINESS INDUSTRY

รหัส Code	จำนวน สถาน- ประกอบ Number of establishments	รวม Total	ค่าซื้อสินค้า และวัสดุที่ซื้อ Value of goods purchased for sale or rendering services	ค่าไฟฟ้า Electricity	น้ำประปา Water supply	ค่าแก๊ส/ ค่าค่าน้ำมัน เชื้อเพลิง Gas/ Fuel	ค่าบริการ อินเทอร์เน็ต Internet services	ค่า ซ่อมแซม เครื่องใช้ คอมพิวเตอร์ Computer system	ค่า เช่า อาคาร และเครื่องใช้ อื่นๆ Rent on vehicles, machinery and equipment, land and buildings etc.	ค่าเช่า อาคาร/ ค่าเช่า ที่ดิน Rent on buildings/ land and buildings	ค่าจ้าง อื่นๆ Other expenses	มูลค่าสินค้าและผู้ประกอบการที่ผลิต		ส่วน เปลี่ยนแปลง ของสินค้า ผู้ผลิต Change in value of stocks
												1 ม.ค. 2564 Jan 1, 2021	31 ธ.ค. 2564 Dec 31, 2021	
		รวม	196,585,318.4	3,306,632.5	55,348.6	2,025,138.8	383,557.1	111,096.4	108,385.9	3,387,739.3	5,709,955.8	30,935,889.4	24,411,564.0	-6,524,325.5
45		4,981	142,688,733.3	186,678.4	32,696.7	136,629.5	24,354.3	7,065.0	2,601.9	176,731.7	796,290.6	4,573,931.9	3,151,083.0	-1,422,848.9
46		3,533	37,591,459.7	248,771.3	43,109.2	655,241.5	29,451.1	18,066.2	51,470.4	96,815.8	843,196.9	4,891,477.7	4,329,976.7	-561,501.0
47		22,853	145,343,532.1	1,375,646.3	164,726.8	686,669.5	135,174.0	30,267.2	3,834.7	1,896,751.0	1,863,954.7	16,909,914.8	12,609,608.4	-4,300,306.4
55		2,374	5,221,901.2	718,006.0	122,318.5	78,276.4	84,339.7	28,457.9	24,395.7	311,149.9	1,432,154.9	3,027,207.6	3,094,779.1	67,571.5
56		10,584	5,466,127.7	4,056,144.9	356,962.1	103,306.2	152,642.1	4,225.1	20,371.3	452,358.6	219,433.9	598,284.4	529,767.2	-68,517.1
59		2	C	C	C	C	C	C	C	C	C	C	C	C
60		14	3,941.5	1,434.7	92.8	177.5	101.1	7.5	-	810.0	462.5	1,850.0	690.0	-1,160.0
62		6	8,898.4	6,705.0	86.6	409.0	76.1	109.5	-	192.0	931.8	22,029.0	6,800.0	-15,229.0
63		2	C	C	C	C	C	C	C	C	C	C	C	C
68		2,514	796,670.6	145,852.0	33,324.7	22,522.1	10,837.5	1,771.9	652.8	34,699.0	114,027.6	233,854.9	219,436.6	-14,018.3
69		275	104,745.6	36,534.7	1,919.4	19,929.5	2,727.6	1,342.2	-	8,492.7	24,448.3	-	-	-
70		15	13,201.3	10,800.0	121.5	24.7	89.8	532.8	-	-	-	1,054.5	3,650.0	-608.0
71		70	27,400.4	14,726.8	1,116.0	250.7	1,446.0	611.8	-	804.0	7,543.4	24,687.0	13,030.0	-11,657.0
72		2	C	C	C	C	C	C	C	C	C	C	C	C
73		186	125,119.5	75,465.6	10,890.3	898.1	3,172.3	1,865.4	-	8,748.7	17,409.3	72,955.2	40,066.9	-32,888.3
74		187	49,370.1	31,249.7	4,092.3	523.4	2,994.9	1,574.7	-	1,161.0	7,081.8	45,111.3	19,384.3	-25,727.0
77		613	189,398.2	100,630.1	10,354.3	3,380.5	15,770.6	2,044.9	655.9	28,747.1	23,937.8	116,865.1	115,682.3	-1,182.8
78		2	C	C	C	C	C	C	C	C	C	C	C	C
79		494	399,120.6	119,610.2	12,320.4	3,745.2	145,626.8	3,763.8	-	1,415.0	71,567.2	30,543.1	93,387.5	-15,530.0
80		46	228,581.6	206,696.5	1,325.2	107.7	3,570.3	485.2	218.0	2,887.0	7,110.4	3,805.0	2,119.5	-1,685.5
81		40	29,250.5	20,849.4	854.2	158.8	2,332.1	295.8	-	1,635.2	2,769.4	14,119.3	7,153.7	-6,965.6
82		706	1,281,133.4	1,119,819.9	15,976.3	2,804.5	10,286.9	7,926.8	2,570.4	18,040.7	89,158.6	33,387.9	18,056.9	-15,331.0
90		32	2,832.2	276.0	212.6	47.2	681.0	274.2	-	1,020.0	305.1	-	-	-
92		83	226,287.1	217,127.5	702.7	213.6	1,106.7	248.7	-	6,191.8	696.2	-	-	-
93		287	90,243.7	22,592.6	8,716.0	2,218.9	10,279.5	1,615.1	150.0	22,827.6	19,115.0	3,679.4	3,305.8	-973.7
95		910	227,371.1	128,482.0	14,418.5	3,886.7	18,830.0	4,414.1	50.0	35,329.6	19,112.6	48,838.7	39,938.2	-8,900.6
96		6,604	1,060,747.5	343,402.6	193,421.8	34,096.5	55,126.9	32,724.9	-	196,186.8	187,982.1	208,048.8	126,644.9	-81,403.9

หมายเหตุ : C หมายถึง ข้อมูลปกปิด
Note : C means confidential data.

ที่มา : สำนักข้อมูลและอุตสาหกรรม พ.ศ. 2565 (ข้อมูลจากสำมะโนและธุรกิจการจ้างงาน) จังหวัดสุราษฎร์ธานี สำนักงานสถิติแห่งชาติ กรมการพาณิชย์และสถิติเชิงเศรษฐกิจและสังคม
Source : The 2022 Business and Industrial Census (Trade and Services Industry) Surat Thani Province, National Statistical Office, Ministry of Digital Economy and Society.

ตาราง 6 ค่าใช้จ่ายทั้งหมดของสถานประกอบการปี 2564 ของภาคอุตสาหกรรม (ต่อ)

รหัส	Code	ประเภทอุตสาหกรรม	จำนวนสถานประกอบการ	ค่าใช้จ่าย/Other expenses										ค่าจ้างในอุตสาหกรรม									
				ค่าเช่า	ค่าเช่าที่ดิน	ค่าเช่ารถ	ค่าเช่ารถบรรทุก	ค่าเช่ารถจักรยานยนต์	ค่าเช่ารถจักรยานยนต์	ค่าเช่ารถจักรยานยนต์	ค่าเช่ารถจักรยานยนต์	ค่าเช่ารถจักรยานยนต์	ค่าเช่ารถจักรยานยนต์										
45	45	การขนส่งและโทรคมนาคม	57,415	63,867.1	46,848.4	758.4	16,260.3	33,074.1	77,922.9	311,431.5	120,115.1	93,638.7	41,818.8	617,799.8	108,385.9	3,387,739.3	489,278.8	83,522.6	949,251.9	297,186.1	752,924.0	255,645.6	
46	46	การพาณิชย์ (ยกเว้นธนาคารและสถาบันการเงิน)	3,533	1,638.8	1,546.8	180	74.0	2,055.5	1,464.0	16,651.1	54,345.0	7,423.6	31,266.6	111,623.8	51,470.4	96,815.8	19,713.2	31,853.5	116,566.5	109,514.9	59,327.1	16,652.6	
47	47	การพาณิชย์ (ยกเว้นธนาคารและสถาบันการเงิน)	22,853	6,837.3	5,930.6	114.4	792.3	11,777.7	4,312.7	54,137.2	10,273.1	37,862.3	21,391.3	135,513.8	38,347.7	1,896,151.0	193,938.0	7,360.0	271,411.1	17,387.0	119,947.7	104,283.5	
55	55	ที่พัก	2,374	46,802.9	31,787.3	197.3	148,183	9,877.1	47,884.6	49,045.5	46,211.2	11,532.4	3,789.0	183,757.7	24,395.7	311,149.9	191,982.9	41,901.0	413,254.9	123,282.8	120,462.1	30,315.4	
56	56	การบริการอาหารและเครื่องดื่ม	10,584	1,453.0	1,251.4	191.7	-	-	2,163.4	4,372.8	47,502.1	3,573.0	14,324.8	1,781.8	81,888.7	20,371.3	452,356.6	8,759.7	55	22,146.5	1,000	425.1	
59	59	การบริการที่พัก	2	-	-	-	-	-	-	-	-	-	-	-	-	-	-	-	-	-	-		
60	60	การให้บริการยานยนต์ส่วนบุคคล	14	-	-	-	-	1.5	-	37.5	-	60.5	20	130.4	-	81.00	-	-	-	-	-	25.5	
62	62	การให้บริการยานยนต์ส่วนบุคคล	6	8.0	8.0	-	-	0.6	-	12.5	-	24.9	20.0	192.0	-	-	-	-	-	-	-	61.0	
63	63	การบริการขนส่ง	2	-	-	-	-	-	-	-	-	-	-	-	-	-	-	-	-	-	-		
68	68	การบริการขนส่ง	2,514	3,144	3,144	-	-	-	2,723.9	3,007.1	11,570.8	658.8	4,284.7	328.1	17,152.1	652.8	34,699.0	4,432.6	17,671.1	3,645.0	18,111.6	10,293.4	
69	69	การบริการขนส่ง	275	-	-	-	-	120.5	-	1,059.9	3,673.5	362.4	304.3	144.5	-	8,692.7	-	1,024.9	688.6	2,193	395.6	2,068.3	
70	70	การบริการขนส่ง	15	-	-	-	-	6.5	-	35.7	-	20.0	-	55.0	-	-	-	-	159.3	-	-	197.0	
71	71	การบริการขนส่ง	70	26.6	26.6	-	-	3.7	-	281.8	22.8	104.9	22.8	240.0	-	804.0	2,462.4	-	473.2	38.0	-	237.0	
72	72	การบริการขนส่ง	2	-	-	-	-	-	-	-	-	-	-	-	-	-	-	-	-	-	-		
73	73	การบริการขนส่ง	186	-	-	-	-	46.3	-	208.5	50.0	276.3	179.7	2,493.6	-	8,748.7	5,686.9	-	1,267.8	294.3	-	1,194.7	
74	74	การบริการขนส่ง	187	-	-	-	-	56.0	-	95.6	118.0	225.1	-	132.2	-	1,161.0	-	-	352.5	0.8	-	899.5	
77	77	การบริการขนส่ง	613	158.0	118.0	-	-	40.0	101.6	2,099	2,266.3	43.0	937.9	674.5	3,639.0	635.9	28,747.1	600.8	2,779.0	3,933.3	1,020.1	1,408.5	
78	78	การบริการขนส่ง	2	-	-	-	-	-	-	-	-	-	-	-	-	-	-	-	-	-	-		
79	79	การบริการขนส่ง	494	361.9	361.9	-	-	144.5	1,003	2,112.0	-	10,075.9	649.0	4,818.8	1415.0	71,567.2	100.0	-	217.5	1,000	35.0	2,678.6	
80	80	การบริการขนส่ง	46	93.4	71.9	-	-	21.5	20.6	50	152.2	1,448.0	6.8	4,768.2	218.0	2,887.0	-	-	-	-	144.0	-	618.2
81	81	การบริการขนส่ง	40	80.0	80.0	-	-	6.5	41.0	356.0	427.5	57.3	135	250.0	-	1,635.2	144.0	-	-	45.0	180	336.8	
82	82	การบริการขนส่ง	706	-	-	-	-	257.2	4.0	894.5	476.9	87.5	4,007	2,653.0	25,704	18,040.7	-	-	677.9	601.7	64,906.6	2,508.9	
90	90	การบริการขนส่ง	32	-	-	-	-	-	-	85.5	-	-	-	-	10,200	-	-	-	-	-	-	-	41.2
92	92	การบริการขนส่ง	83	-	-	-	-	11.6	-	48.4	-	-	-	-	6,191.8	-	-	-	-	-	-	-	236.6
93	93	การบริการขนส่ง	287	-	-	-	-	165.1	73.0	1,694.4	-	54.0	879.7	1,880.4	1,500	2,827.6	8,723.7	-	-	265.0	201.7	1,845.9	
95	95	การบริการขนส่ง	910	531.5	251.1	-	-	276.5	192.1	1,331	1,110.1	-	29.0	692	1,050.4	500	35,329.6	-	-	2,349.5	1,037.5	4,285	2,074.2
96	96	การบริการขนส่ง	6,604	-	-	-	-	2,083.2	1,315.7	100,739.5	58.5	2,179.3	716.8	15,134.2	-	1,961,868	4,338	-	-	-	7.6	-	19,179.1

หมายเหตุ: C หมายถึง ข้อมูลขาด
 Note: C means confidential data.
 ที่มา: ฐานข้อมูลและอุตสาหกรรม พ.ศ. 2565 (ข้อมูลจากสำมะโนประชากรและธุรกิจ) จังหวัดสุราษฎร์ธานี สำนักงานสภาพัฒนาการเศรษฐกิจและสังคมแห่งชาติ
 Source: The 2022 Business and Industrial Census (Trade and Services Industry) Surat Thani Province, National Statistical Office, Ministry of Digital Economy and Society.

ตาราง 7 จำนวนและร้อยละของธุรกรรมต่าง ๆ ของสถานประกอบการต่าง ๆ โดยประเภทของวิธีการชำระเงิน ปี 2564 จำนวนสถานประกอบการ
 TABLE 7 NUMBER AND PERCENTAGE OF TRANSACTIONS FOR DIFFERENT TYPES OF TRANSACTIONS METHODS IN 2021 BY DIVISION OF BUSINESS INDUSTRY

รหัส Code	หมวดหมู่ธุรกิจ Establishments	วิธีการชำระเงินจากผู้ขายและผู้ให้บริการ (Payment methods for different types of transaction)												รวม Total	Division of business industry			
		การชำระเงินจากผู้ขายและผู้ให้บริการ (Payment of goods and services to supplier)						การชำระเงินจากผู้ให้บริการและผู้ขาย (Payment of operating expenses)										
		เงินสด Cash	เช็ค Check	บัตรเครดิต (e-Payment)	เงินสด Cash	เช็ค Check	บัตรเครดิต (e-Payment)	เงินสด Cash	เช็ค Check	บัตรเครดิต (e-Payment)	เงินสด Cash	เช็ค Check	บัตรเครดิต (e-Payment)					
45	รวม ทั้งหมด	57,415	52,839	92.0	2,550	4.4	41,296	71.9	154	0.3	53,153	92.6	1,969	3.4	41,051	71.5	11	
46	การขายส่งและการขายปลีก การซ่อมยานยนต์ และจักรยานยนต์	3,533	3,319	93.9	183	5.2	2,804	79.4	1	-	3,206	90.7	129	3.7	2,720	77.0	3	0.1
47	การขายส่ง (ยกเว้นยานยนต์และจักรยานยนต์)	22,853	21,108	92.4	1,809	5.3	18,238	79.8	80	0.4	20,868	91.3	984	4.3	18,159	81.2	7	-
55	ที่พักรวม	2,374	2,151	90.6	403	17.0	1,789	75.4	-	-	2,149	90.5	132	5.6	1,791	75.4	-	-
56	การบริการอาหารและเครื่องดื่ม	10,584	10,081	95.2	62	0.6	6,152	58.1	4	-	10,152	95.9	56	0.5	5,827	55.1	-	-
59	การสื่อสารทางโทรศัพท์ โทรทัศน์ และรายการโทรทัศน์ การบันทึกเสียงและวิดีโอ และการจัดพิมพ์จำหน่ายหรือ เผยแพร่ข้อมูล	2	2	100.0	-	-	1	50.0	-	-	2	100.0	-	-	1	50.0	-	-
60	การตั้งรับบริการและการขนส่งทางอากาศและทาง น้ำ	14	14	100.0	-	-	12	82.1	-	-	14	100.0	-	-	12	82.1	-	-
62	การจัดจำหน่ายปลีกและค้าส่ง การให้คำปรึกษา เกี่ยวกับคอมพิวเตอร์ และกิจกรรมที่เกี่ยวข้อง	6	5	83.3	2	33.3	6	100.0	-	-	4	66.7	1	16.7	6	100.0	-	-
63	การบริการทางสุขภาพ	2	2	100.0	-	-	2	100.0	-	-	2	100.0	-	-	2	100.0	-	-
68	กิจกรรมส่งเสริมการขาย	2,514	1,650	64.9	247	9.8	1,285	51.1	-	-	2,080	82.8	205	8.1	1,733	68.9	-	-
69	กิจกรรมทางกฎหมายและการบัญชี	275	212	77.2	21	7.8	184	66.8	-	-	235	85.6	21	7.8	257	93.4	-	-
70	กิจกรรมของสำนักงานรัฐบาลและการบริการ ให้คำปรึกษาแก่การบริหารจัดการ	15	14	93.3	-	-	15	100.0	-	-	1	6.7	-	-	15	100.0	-	-
71	กิจกรรมด้านสถาปัตยกรรมและวิศวกรรม รวมถึงการทดสอบและการวิเคราะห์ทางเทคนิค	70	60	86.3	12	16.4	60	86.3	-	-	62	89.1	12	16.4	51	73.3	-	-
72	การวิจัยและพัฒนาเชิงวิทยาศาสตร์	2	2	100.0	-	-	2	100.0	-	-	2	100.0	-	-	2	100.0	-	-
73	การโฆษณาและการวิจัยตลาด	186	167	89.7	39	21.2	147	78.8	-	-	182	97.8	21	11.4	150	80.5	-	-
74	กิจกรรมการวิจัยและพัฒนาทางวิทยาศาสตร์และเทคโนโลยี	187	187	100.0	3	1.3	181	96.5	1	0.5	187	100.0	4	2.1	111	59.1	-	-
77	กิจกรรมการให้เช่า	613	541	88.2	17	2.7	461	75.2	-	-	578	94.4	-	-	477	77.8	-	-
78	กิจกรรมการจ้างงาน	2	2	100.0	-	-	-	-	-	-	2	100.0	-	-	-	-	-	-
79	กิจกรรมของตัวแทนธุรกิจท่องเที่ยว การจัดงาน กาสิโน การล่าสัตว์ และกิจกรรมที่เกี่ยวข้อง	494	478	96.8	71	14.3	410	83.0	-	-	449	90.9	71	14.3	415	84.0	-	-
80	การบริการรักษาความปลอดภัยและการรักษา ความปลอดภัย	46	42	91.3	3	6.5	44	95.7	2	3.3	20	42.8	4	8.7	45	97.8	2	3.3
81	กิจกรรมการบริการสำหรับบุคคลและสถาบัน	40	29	72.5	9	22.1	27	67.1	2	3.8	30	76.3	9	22.1	28	69.8	-	-
82	การบริการด้านบริการเสริมและสนับสนุนการดำเนินงาน ของสำนักงาน และกิจกรรมอื่น ๆ ที่สนับสนุนทางธุรกิจ	706	509	72.2	3	0.4	471	66.7	-	-	686	97.2	4	0.6	475	67.2	-	-
90	กิจกรรมการสร้างสรรค์ศิลปะและวัฒนธรรมบันเทิง	32	32	100.0	-	-	32	100.0	-	-	32	100.0	-	-	32	100.0	-	-
92	กิจกรรมการบันเทิงและการแสดง	83	55	66.7	-	-	69	83.3	-	-	69	83.3	-	-	69	83.3	-	-
93	กิจกรรมด้านกีฬา ความบันเทิง และการนันทนาการ	287	278	96.7	21	7.4	240	83.5	8	2.9	261	90.9	10	3.4	231	80.6	-	-
95	การซ่อมแซมยานยนต์และของใช้ส่วนบุคคล และของใช้ครัวเรือน	910	874	96.0	30	3.3	724	79.5	-	-	876	96.2	30	3.3	632	69.4	-	-
96	กิจกรรมบริการส่วนบุคคลอื่น ๆ	6,604	6,261	94.8	-	-	4,343	65.8	57	0.9	6,257	94.8	-	-	3,915	59.3	-	-

หมายเหตุ : 1. ตัดไปมากกว่า 1 ปี
 2. - ไม่มีข้อมูล หรือข้อมูลมีค่าเป็น 0 หรือ มีข้อมูลจำนวนเล็กน้อย
 Note : 1. More than one answer.
 2. - Nil or zero or negligible amount.

ที่มา : สำนักงานเศรษฐกิจการคลัง กระทรวงการคลัง และสำนักงานสถิติแห่งชาติ กรมการคลัง สำนักงานเศรษฐกิจการคลัง
 Source : The 2022 Business and Industrial Census (Trade and Services Industry) Surat Thani Province, National Statistical Office, Ministry of Digital Economy and Society.

ตาราง 7 จำนวนและร้อยละของธุรกรรมต่าง ๆ ของสถานประกอบการธุรกิจ ในปี 2564 จำนวนตามหมวดธุรกิจ (ต่อ)
TABLE 7 NUMBER AND PERCENTAGE OF PAYMENT METHODS FOR DIFFERENT TYPES OF TRANSACTIONS OF BUSINESS ESTABLISHMENTS IN 2021 BY DIVISION OF BUSINESS INDUSTRY (Cont'd.)

รหัส Code	หมวดหมู่ธุรกิจ Number of establishments	ชื่อทางการบัญชีสำหรับธุรกรรมประเภทต่าง ๆ Payment methods for different types of transaction												รวม Total	Division of business industry				
		การชำระเงินด้วยเงินสด Cash payment						การชำระเงินด้วยบัตรเครดิต Credit card payment											
		จำนวน Number	ร้อยละ %	จำนวน Number	ร้อยละ %	จำนวน Number	ร้อยละ %	จำนวน Number	ร้อยละ %	จำนวน Number	ร้อยละ %	จำนวน Number	ร้อยละ %						
45	การขนส่งและกระจายสินค้า การซ่อมยานยนต์ และจักรยานยนต์	57,415	18,229	31.8	1,001	1.7	18,762	32.7	10	0.02	45,437	79.1	2,035	3.5	32,015	55.8	467	0.8	Wholesale and retail trade; repair of motor vehicles and motorcycles
46	การขนส่ง (ยกเว้นยานยนต์และจักรยานยนต์)	4,981	2,019	40.5	114	2.3	1,918	38.5	-	-	3,946	79.2	278	5.6	2,869	57.6	-	-	Wholesale trade (except of motor vehicles and motorcycles)
47	การขนส่ง (ยกเว้นยานยนต์และจักรยานยนต์)	3,533	1,509	42.7	29	0.8	1,834	51.9	-	-	2,679	75.8	133	3.8	2,276	64.4	8	0.2	Retail trade (except of motor vehicles and motorcycles)
48	การขนส่ง (ยกเว้นยานยนต์และจักรยานยนต์)	22,853	6,410	28.1	550	2.4	7,018	30.7	2	0.01	19,660	86.0	1,125	4.9	15,444	67.6	30	0.1	Accommodation
49	ที่พักแรม	2,374	1,218	51.3	33	1.4	1,568	66.1	-	-	1,802	75.9	209	8.8	1,415	59.6	13	0.6	Food and beverage service activities
50	การบริการอาหารและเครื่องดื่ม	10,584	3,203	30.3	4	0.04	3,824	36.1	8	0.1	7,677	72.5	30	0.3	4,011	37.9	205	1.9	Motion picture, video and television programme production, sound recording and music publishing activities
51	การบริการยานยนต์ "รถจักรยานยนต์" และบริการให้เช่ารถจักรยานยนต์	2	1	50.0	-	-	2	100.0	-	-	1	50.0	-	-	1	50.0	-	-	Programming and broadcasting activities
52	การบริการรถจักรยานยนต์	14	7	50.0	-	-	12	85.7	-	-	10	71.4	-	-	8	57.1	-	-	Computer programming, consultancy and related activities
53	การบริการรถจักรยานยนต์	6	4	66.7	1	16.7	5	83.3	-	-	4	66.7	1	16.7	5	83.3	-	-	Information service activities
54	การบริการรถจักรยานยนต์	2	-	-	-	-	2	100.0	-	-	2	100.0	-	-	2	100.0	-	-	Real estate activities
55	กิจกรรมอสังหาริมทรัพย์	2,514	426	16.9	202	8.0	533	21.2	-	-	1,487	59.1	77	3.1	907	36.1	204	8.1	Legal and accounting activities
56	กิจกรรมทางกฎหมายและการบัญชี	275	55	20.0	17	6.3	111	40.5	-	-	204	74.2	17	6.3	181	65.7	-	-	Activities of head offices; management consultancy activities
57	กิจกรรมของสำนักงานใหญ่และการบริการ	15	-	-	-	-	15	100.0	-	-	1	6.7	-	-	15	100.0	-	-	Architectural and engineering activities; technical testing and analysis
58	ให้บริการด้านบริหารจัดการ	70	48	68.3	12	16.4	53	75.4	-	-	51	73.3	12	16.4	51	73.3	-	-	Scientific research and development
59	กิจกรรมด้านสถาปัตยกรรมและวิศวกรรม	2	2	100.0	-	-	-	-	-	-	-	-	-	-	-	-	-	-	Advertising and market research
60	การวิจัยและพัฒนาเชิงวิทยาศาสตร์	186	72	39.0	-	-	114	61.1	-	-	124	66.9	3	1.7	107	57.7	3	1.7	Other professional, scientific and technical activities
61	การโฆษณาและการประชาสัมพันธ์	187	169	90.4	-	-	112	59.6	-	-	180	96.0	3	1.3	109	58.3	1	0.5	Rental and leasing activities
62	กิจกรรมทางวิชาชีพ วิทยาศาสตร์ และเทคโนโลยี	613	243	39.6	-	-	165	27.0	-	-	483	78.8	3	0.5	381	62.2	-	-	Employment activities
63	กิจกรรมทั่วไป	2	2	100.0	-	-	2	100.0	-	-	2	100.0	-	-	2	100.0	-	-	Travel agency, tour operator, reservation service and related activities
64	กิจกรรมการจ้างงาน	494	281	56.8	-	-	270	54.6	-	-	434	88.0	71	14.3	403	81.5	-	-	Security and investigation activities
65	กิจกรรมของตัวแทนธุรกิจท่องเที่ยว การจัดทำทัวร์ การบริการสำรองและเลิกกรรมที่เกี่ยวข้อง	46	15	31.9	-	-	45	97.8	-	-	17	36.2	3	6.5	28	61.6	2	3.3	Services to buildings and landscape activities
66	การบริการที่ความมั่งคั่งและการสืบสวน	40	9	22.7	2	3.8	23	57.7	-	-	27	66.9	9	22.1	28	69.8	-	-	Office administrative, office support and other business support activities
67	กิจกรรมการบริการที่ความมั่งคั่งและการสืบสวน	706	12	1.7	-	-	137	19.3	-	-	564	79.8	3	0.4	532	75.3	-	-	Creative, arts and entertainment activities
68	กิจกรรมการสร้างสรรค์ศิลปะและการบันเทิง	32	3	9.4	-	-	-	-	-	-	15	46.9	-	-	15	46.9	-	-	Gambling and betting activities
69	กิจกรรมการพนันและการแสดง	83	14	16.7	-	-	-	-	-	-	69	83.3	-	-	69	83.3	-	-	Sports activities and amusement and recreation activities
70	กิจกรรมการพิมพ์และการแสดง	287	92	32.0	9	3.3	91	31.8	-	-	218	76.1	8	2.9	221	77.0	-	-	Repair of computers and personal and household goods
71	การซ่อมยานยนต์และของใช้ส่วนบุคคล	910	326	35.8	29	3.2	241	26.5	-	-	748	82.2	51	5.6	559	61.5	-	-	Other personal service activities
72	การซ่อมยานยนต์และของใช้ส่วนบุคคล	6,604	2,092	31.7	-	-	668	10.1	-	-	5,032	76.2	-	-	2,378	36.0	-	-	

หมายเหตุ : 1. ระบุเป็นค่าทศนิยม 1 ข้อ
2. - หมายความว่าไม่มีหรือมีจำนวนเล็กน้อย
Note : 1. More than one answer.
2. - Nil or zero or negligible amount.

ที่มา : สำนักงานข้อมูลยุทธศาสตร์ทางธุรกิจ (กรมการพาณิชย์) จังหวัดสุราษฎร์ธานี สำนักงานสถิติแห่งชาติ กระทรวงดิจิทัลและเศรษฐกิจและสังคม
Source : The 2022 Business and Industrial Survey (Trade and Services Industry) Surat Thani Province, National Statistical Office, Ministry of Digital Economy and Society.

ตาราง 8 รายรับขั้นต้นของสถานประกอบการธุรกิจในปี 2564 จำแนกตามหมวดธุรกิจ
TABLE 8 TOTAL RECEIPTS OF BUSINESS ESTABLISHMENTS IN 2021 BY DIVISION OF BUSINESS INDUSTRY

รหัส Code	หมวดธุรกิจ Division of business industry	จำนวน สถาน ประกอบการ Number of establishments	จำนวนสถานประกอบการ		รายรับขั้นต้น (จากการดำเนินงานธุรกิจ)		รายรับขั้นต้น Other receipts from business		กำไรจากการ เปลี่ยนแปลง อัตรา แลกเปลี่ยน Gain from currency exchange	รวม Total	Division of business industry				
			จำนวน สถาน ประกอบการ Number of establishments	รวม Total	รายรับจาก การดำเนินงาน และบริการ Receipts from sales of goods and services	รวม Total	รายรับจาก การให้เช่าที่ดิน Receipts from rent on land	รายรับจาก การให้เช่าที่ดิน Receipts from rent on land				รายรับจาก การให้เช่าที่ดิน Receipts from rent on land	รายรับจาก การให้เช่าที่ดิน Receipts from rent on land	รายรับจาก การให้เช่าที่ดิน Receipts from rent on land	รายรับจาก การให้เช่าที่ดิน Receipts from rent on land
37,415	รวม Total	9,118	276,143,187.1	273,944,688.5	2,198,528.6	938,684.4	239,841.6	80,319.9	89,783.8	2,721.1	827,177.7	Total			
4,281	การขายปลีกและการขายปลีก และร้านอาหาร Retail trade (except of motor vehicles and motorcycles)	123	20,825,617.5	20,738,246.8	87,370.7	-	-	19,272.3	2,307.3	-	65,791.1	Wholesale and retail trade; repair of motor vehicles and motorcycles			
3,533	การขายส่ง (ยกเว้นยานยนต์และจักรยานยนต์)	76	46,674,279.5	46,277,584.0	396,695.5	25.0	16,904.3	320.0	52,128.9	1,537.8	325,779.5	Wholesale trade (except of motor vehicles and motorcycles)			
22,853	การขายปลีก (ยกเว้นยานยนต์และจักรยานยนต์)	3,683	173,974,534.7	173,339,219.3	635,315.4	215,648.7	202,384.9	29,540.8	31,449.1	-	156,292.1	Retail trade (except of motor vehicles and motorcycles)			
55	ภัตตาคาร	1,060	10,182,997.6	9,178,415.5	1,004,582.2	707,050.7	20,552.4	3,912.7	1,961.7	81.3	270,285.3	Accommodation			
10,584	การบริการอาหารและเครื่องดื่ม	2,622	10,617,209.2	10,617,049.2	160.0	160.0	-	-	-	-	-	Food and beverage service activities			
2	การบริการที่พักและที่พักพร้อมอาหารเช้า และบริการให้เช่าที่พัก และที่พักพร้อมอาหารเช้า	2	C	C	-	-	-	-	-	-	-	Motion picture, video and television programme production, sound recording and music publishing activities			
14	การพิมพ์และการพิมพ์และการทำกระดาษสิ่งพิมพ์	4	9,018.0	9,018.0	-	-	-	-	-	-	-	Programming and broadcasting activities			
6	การจัดทำโปรแกรมคอมพิวเตอร์ การให้บริการเกี่ยวกับคอมพิวเตอร์ และกิจกรรมที่เกี่ยวข้อง	2	40,420.7	40,386.5	34.1	-	-	-	19.1	-	15.0	Computer programming, consultancy and related activities			
2	การบริการขนส่ง	2	C	C	-	-	-	-	-	-	-	Information service activities			
2,514	กิจกรรมก่อสร้าง	376	2,764,023.8	2,724,499.4	39,524.5	35,800.0	-	-	276.3	-	3,482.2	Real estate activities			
275	กิจกรรมขนส่งทางบกที่ไม่ใช่การบริการ	54	416,163.2	414,606.8	1,556.4	-	-	-	4.7	3,640	1,187.7	Legal and accounting activities			
15	ให้บริการด้านบริการจัดการ	2	28,846.2	28,846.2	-	-	-	-	-	-	-	Activities of head offices; management consultancy activities			
70	กิจกรรมด้านสถาปัตยกรรมและวิศวกรรม	70	107,994.2	107,994.2	-	-	-	-	-	-	-	Architectural and engineering activities; technical testing and analysis			
2	การวิจัยและพัฒนาเพื่อวิทยาศาสตร์	2	C	C	-	-	-	-	-	-	-	Scientific research and development			
186	การโฆษณาและการจัดตลาด	6	395,430.5	395,430.5	-	-	-	-	-	-	-	Advertising and market research			
187	กิจกรรมการวิจัย วิทยาศาสตร์ และเทคโนโลยี	141	178,334.0	178,334.0	-	-	-	-	-	-	-	Other professional, scientific and technical activities			
613	กิจกรรมการให้เช่า	43	484,919.6	457,657.5	27,262.1	-	-	27,262.1	-	-	-	Rental and leasing activities			
2	กิจกรรมการจ้างงาน	2	C	C	-	-	-	-	-	-	-	Employment activities			
494	กิจกรรมของตัวแทนธุรกิจท่องเที่ยว การจัดทำทัวร์ การบริการสำรอง และกิจกรรมที่เกี่ยวข้อง	260	2,354,824.4	2,354,824.4	-	-	-	-	-	-	-	Travel agency, tour operator, reservation service and related activities			
46	การบริการรักษาความปลอดภัยและการป้องกัน	-	453,834.9	453,834.9	-	-	-	-	-	-	-	Security and investigation activities			
40	กิจกรรมการบริการส่วนบุคคลและการบริการ	3	81,001.8	81,001.8	-	-	-	-	-	-	-	Services to buildings and landscape activities			
706	การบริการด้านการบริการและสนับสนุนด้านงานของสำนักงาน และกิจกรรมอื่นๆ ที่สนับสนุนทางธุรกิจ	345	1,796,630.4	1,793,323.5	3,306.9	-	-	12.0	1,636.7	-	1,658.2	Office administrative, office support and other business support activities			
32	กิจกรรมการสร้างสรรค์ศิลปะและวัฒนธรรม	-	4,701.0	4,701.0	-	-	-	-	-	-	-	Creative, arts and entertainment activities			
83	กิจกรรมการบันเทิงและการแสดง	14	261,394.0	261,394.0	-	-	-	-	-	-	-	Gambling and betting activities			
287	กิจกรรมการกีฬา ความบันเทิง และการบันเทิง	14	204,942.0	204,312.8	529.2	-	-	-	-	-	-	Sports activities and amusement and recreation activities			
910	การขายคอมพิวเตอร์และของใช้ส่วนบุคคล	31	482,205.4	480,165.4	2,040.0	-	-	-	-	-	-	Repair of computers and personal and household goods			
6,604	กิจกรรมบริการส่วนบุคคลอื่น	255	3,623,394.5	3,623,243.1	151.4	-	-	-	-	-	-	Other personal service activities			

หมายเหตุ : C หมายถึง ข้อมูลปกปิด
Note : C means confidential data.

ที่มา : สำนักสถิติและอุตสาหกรรม พ.ศ. 2565 (ข้อมูลการสำมะโนและธุรกิจการบริการ) จังหวัดสุราษฎร์ธานี สำนักงานสถิติแห่งชาติ กระทรวงดิจิทัลและเศรษฐกิจและสังคม
Source : The 2022 Business and Industrial Census (Trade and Services Industry) Surat Thani Province, National Statistical Office, Ministry of Digital Economy and Society.

ตาราง 9 จำนวนและร้อยละของสถานประกอบการธุรกิจที่มีการรับโอนและรับชำระสินค้าและบริการจากลูกค้า จำนวนตามหน่วยธุรกิจ
TABLE 9 NUMBER AND PERCENTAGE OF BUSINESS ESTABLISHMENTS RECEIVING TRANSFERS AND RECEIVING PAYMENTS FOR GOODS AND SERVICES FROM CUSTOMERS AND DIVISION OF BUSINESS INDUSTRY

รหัส Code	ชนิดของธุรกิจ Type of business	การรับโอนและรับชำระสินค้าและบริการจากลูกค้า Receiving transfers and receiving payments for goods and services from customers				การรับโอนและรับชำระสินค้าและบริการจากลูกค้า Receiving transfers and receiving payments for goods and services from customers				Division of business industry
		จำนวน Number	ร้อยละ %	เงินสด Cash	เช็ค Check	จำนวน Number	ร้อยละ %	การโอนและชำระสินค้าและบริการ (e-Payment) Electric transfers and electric payment	คริปโตเคอร์เรนซี Cryptocurrency	
	รวม	57,415	98.5	56,543	1,740	3.0	47,217	82.2	60	0.1
45	การขายส่งและการขายปลีก การซ่อมยานยนต์ และจักรยานยนต์	4,981	99.7	4,965	105	2.1	4,463	89.6	-	-
46	การขายส่ง (ยกเว้นยานยนต์และจักรยานยนต์)	3,533	96.6	3,413	113	3.2	2,854	80.8	-	-
47	การขายปลีก (ยกเว้นยานยนต์และจักรยานยนต์)	22,853	98.8	22,580	1,236	5.4	19,489	85.3	51	0.2
55	ที่พักแรม	2,374	97.7	2,319	70	3.0	2,179	91.8	8	0.3
56	การบริการอาหารและเครื่องดื่ม	10,584	99.9	10,571	31	0.3	8,417	79.5	-	-
59	การผลิตภาพยนตร์ วิดีทัศน์ และการโทรทัศน์ การบันทึกเสียงลง碟 และการจัดพิมพ์จำหน่ายหรือเผยแพร่ดนตรี	2	100.0	2	-	-	2	100.0	-	-
60	การจัดรายการและการแพร่ภาพกระจายเสียง	14	100.0	14	-	-	12	82.1	-	-
62	การจัดทำโปรแกรมคอมพิวเตอร์ การให้บริการเกี่ยวกับคอมพิวเตอร์ และกิจกรรมที่เกี่ยวข้อง	6	100.0	6	2	33.3	6	100.0	-	-
63	การบริการสารสนเทศ	2	100.0	2	-	-	2	100.0	-	-
68	กิจกรรมสิ่งพิมพ์	2,514	90.1	2,266	4	0.2	2,148	85.5	-	-
69	กิจกรรมทางกฎหมายและการบัญชี	275	98.6	271	75	27.4	238	86.7	-	-
70	กิจกรรมก่อสร้างทางโยธาและการบริการให้คำปรึกษาด้านการบริหารจัดการ	15	100.0	15	-	-	15	100.0	-	-
71	กิจกรรมด้านสถาปัตยกรรมและวิศวกรรม	70	100.0	70	12	16.4	60	86.3	-	-
72	รวมถึงการทดสอบและการวิเคราะห์ทางเทคนิค	2	-	-	-	-	2	100.0	-	-
73	การวิจัยและพัฒนาเชิงวิทยาศาสตร์	186	100.0	186	21	11.4	150	80.5	-	-
74	กิจกรรมทางวิชาชีพ วิทยาศาสตร์ และเทคนิคอื่นๆ	187	98.7	185	-	-	187	100.0	-	-
77	กิจกรรมการให้เช่า	613	94.7	581	4	0.7	450	73.4	-	-
78	กิจกรรมการจ้างงาน	2	100.0	2	2	100.0	2	100.0	-	-
79	กิจกรรมท่องเที่ยวและภัตตาคาร	494	100.0	494	7	1.5	405	81.9	-	-
80	การบริการรักษาความสะอาดและกิจการอื่น	46	95.7	44	13	28.6	46	100.0	-	-
81	กิจกรรมการบริการสำหรับอาคารและไม้ต้น	40	84.4	34	5	11.9	35	88.8	2	3.8
82	การบริการด้านการบริการและสนับสนุนการดำเนินงานของสำนักงาน และกิจกรรมอื่นๆ ที่สนับสนุนทางธุรกิจ	706	99.9	705	10	1.4	604	85.6	-	-
90	กิจกรรมการสร้างรถจักรยานยนต์และยานยนต์	32	100.0	32	-	-	32	100.0	-	-
92	กิจกรรมการพิมพ์และการเย็บตัด	83	100.0	83	-	-	69	83.3	-	-
93	กิจกรรมด้านกีฬา ความบันเทิง และการบันเทิง	279	97.1	279	-	-	230	80.1	-	-
95	การซ่อมแซมยานยนต์และของใช้ส่วนบุคคล และของใช้ในครัวเรือน	910	99.8	909	29	3.2	699	76.8	-	-
96	กิจกรรมบริการส่วนบุคคลอื่นๆ	6,604	98.7	6,517	-	-	4,419	66.9	-	-

หมายเหตุ : ตอบได้มากกว่า 1 ข้อ
Note : More than one answer.
ที่มา : สำนักบริหารข้อมูลสถานกรม พ.ศ. 2565 (ธุรกิจการค้าและบริการ) จังหวัดสุราษฎร์ธานี สำนักงานสถิติแห่งชาติ กระทรวงดิจิทัลและเศรษฐกิจและสังคม
Source : The 2022 Business and Industrial Census (Trade and Services Industry) Surat Thani Province, National Statistical Office, Ministry of Digital Economy and Society.

ตาราง 10 มูลค่าตามบัญชีของสินทรัพย์ของสถานประกอบการธุรกิจ ณ วันที่ 1 มกราคม 2564 จำแนกตามหมวดของธุรกิจ
TABLE 10 BOOK VALUE OF FIXED ASSETS OF BUSINESS ESTABLISHMENTS ON JANUARY 1, 2021 BY DIVISION OF BUSINESS INDUSTRY

รหัส Code	หมวดของธุรกิจ	จำนวน สถาน- ประกอบการ Number of establishments	มูลค่าตามบัญชีของสินทรัพย์ที่ถาวรทั้งหมด				Book value of fixed assets on Jan. 1, 2021				Division of business industry
			รวม Total	ที่ดิน Land	อาคารและ สิ่งก่อสร้าง Building and construction	เครื่องจักร Machinery	ยานพาหนะ Vehicles	เครื่องใช้ สำนักงาน (ครุภัณฑ์) Office equipment	อื่นๆ Other tools	สินทรัพย์ ถาวรอื่น ๆ Other fixed assets	
	รวม	57,415	288,335,780.0	123,419,104.9	110,862,444.3	14,017,552.6	30,098,483.3	6,838,195.4	2,784,809.7	315,187.8	Total
45	การขายและกระจายสินค้า การซ่อมยานยนต์ และจักรยานยนต์	4,981	17,232,373.8	7,846,647.8	5,374,202.0	1,069,482.5	2,217,914.7	237,510.3	456,825.1	29,831.4	Wholesale and retail trade; repair of motor vehicles and motorcycles
46	การขายส่ง (ยกเว้นยานยนต์และจักรยานยนต์)	3,533	41,799,550.9	19,124,760.7	7,850,095.9	7,749,882.7	6,584,354.7	182,000.7	275,919.2	32,537.0	Wholesale trade (except of motor vehicles and motorcycles)
47	การขายปลีก (ยกเว้นยานยนต์และจักรยานยนต์)	22,853	73,649,139.5	32,305,216.2	24,602,105.8	3,254,028.7	10,349,211.7	2,152,898.8	845,992.2	139,686.1	Retail trade (except of motor vehicles and motorcycles)
55	ที่พักแรม	2,374	94,085,975.3	35,118,115.6	52,481,353.6	522,364.2	2,962,257.5	2,399,278.2	510,837.9	91,768.2	Accommodation
56	การบริการอาหารและเครื่องดื่ม	10,584	22,367,995.4	12,693,832.6	6,104,255.8	718,913.4	2,188,572.1	382,203.1	280,218.5	-	Food and beverage service activities
59	การบริการที่พักพร้อมอาหารเช้า และการจัดพิมพ์จำหน่ายสื่อเผยแพร่ต้นตรี	2	C	C	-	C	-	C	-	-	Motion picture, video and television programme production, sound recording and music publishing activities
60	การจัดส่งรายการและการแพร่กระจายเสียง	14	20,265.0	5,000.0	8,500.0	-	4,100.0	1,590.0	1,075.0	-	Programming and broadcasting activities
62	การจัดทำโปรแกรมคอมพิวเตอร์ การให้บริการเกี่ยวกับคอมพิวเตอร์ และกิจกรรมที่เกี่ยวข้อง	6	50,595.7	9,175.4	12,123.8	2,263.9	15,083.0	7,449.6	2,500.0	2,000.0	Computer programming, consultancy and related activities
63	การบริหารสารสนเทศ	2	C	C	-	-	C	C	-	-	Information service activities
68	กิจกรรมอสังหาริมทรัพย์	2,514	21,175,879.3	10,023,161.3	9,412,273.7	-	850,630.1	870,732.1	15,003.0	4,079.1	Real estate activities
69	กิจกรรมทางกฎหมายและการบัญชี	275	1,183,558.6	621,075.8	310,171.6	-	192,464.1	59,464.3	382.7	-	Legal and accounting activities
70	กิจกรรมของสำนักงานใหญ่และการบริการให้คำปรึกษาด้านการบริหารจัดการ	15	458,738.0	392,500.0	52,708.0	-	12,400.0	870.0	260.0	-	Activities of head offices; management consultancy activities
71	กิจกรรมด้านสถาปัตยกรรมและวิศวกรรม รวมถึงการทดสอบและการวิเคราะห์ทางเทคนิค	70	204,427.7	60,040.0	41,850.0	13,300.0	42,899.0	6,180.5	39,398.2	760.0	Architectural and engineering activities; technical testing and analysis
72	การวิจัยและพัฒนาเชิงวิทยาศาสตร์	2	C	-	-	-	-	C	-	-	Scientific research and development
73	การโฆษณาและการวิจัยตลาด	186	459,548.7	111,172.5	125,189.6	115,952.8	77,653.3	16,467.5	9,970.2	3,142.9	Advertising and market research
74	กิจกรรมทางวิชาชีพ วิทยาศาสตร์ และเทคโนโลยีอื่นๆ	187	628,639.6	283,900.0	193,150.0	28,445.0	98,397.5	11,075.5	13,671.6	-	Other professional, scientific and technical activities
77	กิจกรรมการให้เช่า	613	1,158,744.0	272,859.2	234,513.2	8,804.2	586,349.1	24,234.2	31,984.0	-	Rental and leasing activities
78	กิจกรรมการจ้างงาน	2	C	C	C	-	C	-	-	-	Employment activities
79	กิจกรรมท่องเที่ยวและกิจกรรมที่เกี่ยวข้อง	494	2,290,927.0	274,681.5	178,436.5	-	1,715,076.9	99,947.2	22,785.0	-	Travel agency, tour operator, reservation service and related activities
80	การบริหารการขนส่ง และกิจกรรมที่เกี่ยวข้อง	46	306,908.8	101,825.4	148,709.0	1,333.3	41,691.4	10,466.3	2,883.3	-	Security and investigation activities
81	การบริหารบริการสำหรับอาคารและภูมิทัศน์	40	90,613.2	18,008.3	23,516.7	8,325.0	36,386.6	3,186.3	1,190.3	-	Services to buildings and landscape activities
82	การบริหารด้านการบริหารและสนับสนุนการดำเนินงาน	706	1,562,755.0	695,846.5	576,817.4	5,790.0	240,062.6	39,169.9	1,065.8	2,002.9	Office administrative, office support and other business support activities
90	กิจกรรมการสร้างสรรค์ศิลปะและความบันเทิง	32	58,427.0	12,810.0	17,100.0	-	23,130.0	4,787.0	600.0	-	Creative, arts and entertainment activities
92	กิจกรรมการพนันและการเสี่ยงโชค	83	177,481.2	55,333.2	82,999.8	-	38,733.2	179.8	235.2	-	Gambling and betting activities
93	กิจกรรมด้านการศึกษา ความบันเทิง และการนันทนาการ	287	939,585.1	154,840.0	395,220.5	17,368.0	215,588.5	106,612.7	40,575.2	9,380.2	Sports activities and amusement and recreation activities
95	การซ่อมคอมพิวเตอร์และของใช้ส่วนบุคคล และของใช้ครัวเรือน	910	868,959.2	228,795.2	225,843.1	11,129.0	340,963.2	44,978.4	17,250.3	-	Repair of computers and personal and household goods
96	กิจกรรมบริการส่วนบุคคลอื่นๆ	6,604	7,558,632.4	3,009,107.7	2,409,108.4	488,210.0	1,263,616.1	174,403.1	214,187.1	-	Other personal service activities

หมายเหตุ : C หมายถึง ข้อมูลปิด
Note : C means confidential data.
ที่มา : สำนักงานธุรกิจและอุตสาหกรรม พ.ศ. 2565 (ธุรกิจจากภาคและธุรกิจทางบริการ) จังหวัดสุราษฎร์ธานี สำนักงานสถิติแห่งชาติ กระทรวงดิจิทัลและเศรษฐกิจและสังคม
Source : The 2022 Business and Industrial Census (Trade and Services Industry) Surat Thani Province, National Statistical Office, Ministry of Digital Economy and Society.

ตาราง 10 มูลค่าตามบัญชีของสินทรัพย์ถาวรของสถานประกอบการธุรกิจ ณ วันที่ 31 ธันวาคม 2564 จำแนกตามหมวดหมู่ธุรกิจ (ต่อ)

TABLE 10 BOOK VALUE OF FIXED ASSETS OF BUSINESS ESTABLISHMENTS ON DECEMBER 31, 2021 BY DIVISION OF BUSINESS INDUSTRY (Cont'd.)

รหัส Code	หมวดหมู่ธุรกิจ	จำนวน สถาน- ประกอบการ Number of establishments	มูลค่าตามบัญชีของสินทรัพย์ถาวรในประเภท										สินทรัพย์ การอื่น ๆ Other fixed assets	Division of business industry
			รวม Total	ที่ดิน Land	อาคารและ สิ่งก่อสร้าง Building and construction	เครื่องจักร Machinery	ยานพาหนะ Vehicles	เครื่องใช้ สำนักงาน (ครุภัณฑ์) Office equipment	เครื่องมือ อื่นๆ Other tools	Total				
			57,415	274,423,305.2	125,009,780.6	104,831,970.2	11,576,883.9	24,241,177.0	6,216,303.1	2,302,726.5	244,463.8			
45	การขายส่งและการขายปลีก การซ่อมยานยนต์ และจักรยานยนต์	4,981	16,185,818.7	7,944,749.2	5,050,521.7	888,299.6	1,709,502.1	204,496.4	375,285.6	12,964.0	Wholesale and retail trade; repair of motor vehicles and motorcycles			
46	การขายส่ง (ยกเว้นยานยนต์และจักรยานยนต์)	3,533	38,644,203.4	19,341,978.1	7,411,062.8	6,233,808.5	5,237,128.5	164,927.4	228,437.8	26,860.4	Wholesale trade (except of motor vehicles and motorcycles)			
47	การขายปลีก (ยกเว้นยานยนต์และจักรยานยนต์)	22,853	70,179,294.1	32,732,896.5	23,355,695.7	2,867,792.9	8,476,426.5	1,952,813.2	681,409.8	112,259.6	Retail trade (except of motor vehicles and motorcycles)			
55	ที่พักแรม	2,374	90,326,733.1	35,223,659.0	49,623,235.3	417,891.3	2,387,320.9	2,166,044.1	434,385.1	74,197.4	Accommodation			
56	การบริการอาหารและเครื่องดื่ม	10,584	22,019,418.2	13,271,071.4	5,828,126.7	575,235.0	1,762,381.2	340,584.0	242,019.9	-	Food and beverage service activities			
59	การผลิตภาพยนตร์ วีซีดี ดีวีดี และรายการโทรทัศน์ การบันทึกเสียงลงบนดีวีดี และการจัดพิมพ์จำหน่ายหรือเผยแพร่ดนตรี	2	C	-	-	C	-	-	-	-	Motion picture, video and television programme production, sound recording and music publishing activities			
60	การจัดส่งรายการและภาพรวมกระจายเสียง การจัดทำโปรแกรมคอมพิวเตอร์ การไม่ค้าปลีกฯ เกี่ยวกับคอมพิวเตอร์ และกิจกรรมที่เกี่ยวข้อง	14	18,646.0	5,000.0	8,075.0	-	3,280.0	1,431.0	860.0	-	Programming and broadcasting activities			
62	การบริการสารสนเทศ	6	49,875.2	14,175.4	11,517.6	1,811.2	12,066.4	6,704.7	2,000.0	1,600.0	Computer programming, consultancy and related activities			
63	การบริการสารสนเทศ	2	C	-	-	-	C	-	-	-	Information service activities			
68	กิจกรรมอสังหาริมทรัพย์	2,514	20,295,563.4	10,023,161.3	8,745,408.3	-	697,725.7	809,941.1	15,025.4	4,301.6	Real estate activities			
69	กิจกรรมทางการเงินและการบัญชี	275	1,127,826.6	628,384.9	291,920.5	-	153,971.3	53,243.8	306.2	-	Legal and accounting activities			
70	กิจกรรมก่อสร้างขนาดใหญ่และการบริการให้คำปรึกษาด้านการบริหารจัดการ	15	453,483.6	392,500.0	50,072.6	-	9,920.0	783.0	208.0	-	Activities of head offices; management consultancy activities			
71	กิจกรรมที่สนับสนุนการบริการและวิศวกรรม รวมถึงการทดสอบและการวิเคราะห์ทางเทคนิค	70	183,410.2	60,130.0	39,726.5	10,640.0	34,547.2	5,564.0	32,194.6	608.0	Architectural and engineering activities; technical testing and analysis			
72	การวิจัยและพัฒนาเชิงวิทยาศาสตร์	2	C	-	-	-	-	C	-	-	Scientific research and development			
73	การโฆษณาและการวิจัยตลาด	186	407,551.5	111,172.5	115,976.6	92,913.1	62,225.7	14,724.3	8,025.1	2,514.3	Advertising and market research			
74	กิจกรรมทางวิชาชีพ วิทยาศาสตร์ และเทคนิคอื่นๆ	187	612,699.5	307,550.0	182,367.5	23,145.0	78,718.0	9,971.7	10,947.3	-	Other professional, scientific and technical activities			
77	กิจกรรมการให้เช่า	613	1,025,892.6	274,047.2	224,672.6	6,963.3	471,393.3	21,433.7	27,382.4	-	Rental and leasing activities			
78	กิจกรรมการจ้างงาน	2	C	-	-	-	C	-	-	-	Employment activities			
79	กิจกรรมท่องเที่ยวและท่องเที่ยว การจัดงานเลี้ยง การบริการสำรอง และกิจกรรมที่เกี่ยวข้อง	494	1,924,638.0	274,681.5	1,695,147.7	-	1,372,261.5	89,952.5	18,228.0	-	Travel agency, tour operator, reservation service and related activities			
80	การบริการรักษาความปลอดภัยและการสืบสวน	46	342,807.6	122,725.4	141,770.3	1,066.7	33,074.3	41,779.0	2,390.0	-	Security and investigation activities			
81	กิจกรรมการบริการสำหรับอาคารและภูมิทัศน์	40	81,065.0	18,964.6	22,453.3	6,660.0	29,158.6	2,867.4	961.2	-	Services to buildings and landscape activities			
82	การบริการด้านการบริหารและสนับสนุนการดำเนินงานของสำนักงาน และกิจกรรมอื่นๆ ที่สนับสนุนทางธุรกิจ	706	1,503,269.1	720,763.2	549,526.5	4,642.0	191,990.1	33,865.1	846.7	1,635.6	Office administrative, office support and other business support activities			
90	กิจกรรมการสร้างเสริมศิลปะและวัฒนธรรม	32	52,364.1	12,810.0	16,245.0	-	18,504.0	4,265.1	540.0	-	Creative, arts and entertainment activities			
92	กิจกรรมการพนันและการเสี่ยงโชค	83	165,515.4	55,333.2	78,849.8	-	30,986.6	157.7	188.1	-	Gambling and betting activities			
93	กิจกรรมด้านกีฬา ความบันเทิง และการนันทนาการ	287	840,308.6	155,840.0	359,976.9	16,414.4	173,669.0	96,119.3	30,766.2	7,522.8	Sports activities and amusement and recreation activities			
95	การซ่อมคอมพิวเตอร์และของใช้ส่วนบุคคล และของใช้ในชีวิตประจำวัน	910	784,294.0	230,835.2	210,301.0	8,985.7	279,899.3	40,472.6	13,800.3	-	Repair of computers and personal and household goods			
96	กิจกรรมบริการส่วนบุคคลอื่นๆ	6,604	7,193,236.3	3,086,952.2	2,344,763.6	418,715.3	1,014,246.8	152,041.4	176,517.1	-	Other personal service activities			

หมายเหตุ : C หมายถึง ข้อมูลปกปิด
Note : C means confidential data.

ที่มา : ส่วนบริหารข้อมูลทางธุรกิจ จังหวัดสุราษฎร์ธานี สำนักงานสถิติแห่งชาติ กระทรวงดิจิทัลเพื่อเศรษฐกิจและสังคม
Source : The 2022 Business and Industrial Census (Trade and Services Industry) Surat Thani Province, National Statistical Office, Ministry of Digital Economy and Society.

ตาราง 11 มูลค่าสินทรัพย์ถาวรที่เปลี่ยนแปลงของสถานประกอบการธุรกิจระหว่าง มกราคม - ธันวาคม 2564 จำนวนตามหน่วยย่อยธุรกิจ
TABLE 11 VALUE OF CHANGED FIXED ASSETS OF BUSINESS ESTABLISHMENTS DURING JANUARY - DECEMBER, 2021 BY DIVISION OF BUSINESS INDUSTRY

รหัส Code	หมวดย่อยธุรกิจ	จำนวน สถาน- ประกอบการ Number of establishments	มูลค่าสินทรัพย์ ถาวรที่เพิ่มหรือ ลดใหม่ใช้ระหว่างปี Value purchases of new or cost production of fixed assets	มูลค่าสินทรัพย์ ถาวรที่ขายระหว่างปี Value of disposal of fixed assets	ค่าโอน กรรมสิทธิ์ Ownership transfer fee	Division of business industry	(พันบาท In Thousand Baht)	
							รวม	Total
45	การขายส่งและการขายปลีก การซ่อมยานยนต์ และจักรยานยนต์	57,415	1,253,577.8	454,775.0	774,805.1	Total		
46	การขายส่ง (ยกเว้นยานยนต์และจักรยานยนต์)	4,981	34,759.0	31,036.2	-	Wholesale and retail trade; repair of motor vehicles and motorcycles		
47	การขายปลีก (ยกเว้นยานยนต์และจักรยานยนต์)	3,533	105,277.2	123,106.4	-	Wholesale trade (except of motor vehicles and motorcycles)		
55	ที่พักแรม	22,853	891,909.1	299,352.3	774,805.1	Retail trade (except of motor vehicles and motorcycles)		
56	การบริการอาหารและเครื่องดื่ม	2,374	15,479.3	-	-	Accommodation		
59	การผลิตภาพยนตร์ วิทยุทัศน์ และรายการโทรทัศน์ การบันทึกเสียงลงบนสื่อ และการจัดพิมพ์จำหน่ายหรือ เผยแพร่ดนตรี	10,584	56,621.2	640.0	-	Food and beverage service activities		
60	การจัดรายการและการแพร่ภาพกระจายเสียง	2	-	-	-	Motion picture, video and television programme production, sound recording and music publishing activities		
62	การจัดทำโปรแกรมคอมพิวเตอร์ การให้บริการ เกี่ยวกับคอมพิวเตอร์ และกิจกรรมที่เกี่ยวข้อง	14	-	-	-	Programming and broadcasting activities		
63	การบริการสารสนเทศ	6	25.0	-	-	Computer programming, consultancy and related activities		
68	กิจกรรมอสังหาริมทรัพย์	2	-	-	-	Information service activities		
69	กิจกรรมทางกฎหมายและการบัญชี	2,514	110,950.0	400.0	-	Real estate activities		
70	กิจกรรมของสำนักงานใหญ่และการบริการ ให้คำปรึกษาด้านการบริหารจัดการ	275	3,394.7	-	-	Legal and accounting activities		
71	กิจกรรมด้านสถาปัตยกรรมและวิศวกรรม	15	-	-	-	Activities of head offices; management consultancy activities		
72	รวมถึงการทดสอบและการวิเคราะห์ทางเทคนิค	70	152.0	-	-	Architectural and engineering activities;		
73	การวิจัยและพัฒนาเชิงวิทยาศาสตร์	2	-	-	-	technical testing and analysis		
74	การโฆษณาและการวิจัยตลาด	186	7,401.6	-	-	Scientific research and development		
77	กิจกรรมทางวิชาชีพ วิทยาศาสตร์ และเทคนิคอื่น ๆ	187	-	-	-	Advertising and market research		
78	กิจกรรมการให้เช่า	613	7,000.0	240.0	-	Other professional, scientific and technical activities		
79	กิจกรรมท่องเที่ยว ธุรกิจท่องเที่ยว การจัดงาน การบริการสำรอง และกิจกรรมที่เกี่ยวข้อง	2	-	-	-	Rental and leasing activities		
80	การบริการรักษาความปลอดภัยและการสืบสวน	494	-	-	-	Employment activities		
81	กิจกรรมการบริการสำหรับอาคารและภูมิทัศน์	46	800.9	-	-	Travel agency, tour operator, reservation service and related activities		
82	การบริการด้านการบริหารและสนับสนุนการดำเนินงาน ของสำนักงาน และกิจกรรมอื่นๆ ที่สนับสนุนทางธุรกิจ	40	-	-	-	Security and investigation activities		
90	กิจกรรมการสร้างสรรค์ศิลปะและความบันเทิง	706	1,214.6	-	-	Services to buildings and landscape activities		
92	กิจกรรมการพนันและการเสี่ยงโชค	32	-	-	-	Office administrative, office support and other business support activities		
93	กิจกรรมด้านกีฬา ความบันเทิง และการบันเทิง	83	-	-	-	Creative, arts and entertainment activities		
95	การซ่อมคอมพิวเตอร์และของใช้ส่วนบุคคล และของใช้ในชีวิตประจำวัน	287	18,480.0	-	-	Gambling and betting activities		
96	กิจกรรมบริการส่วนบุคคลอื่นๆ	910	113.3	-	-	Sports activities and amusement and recreation activities		
		6,604	-	-	-	Repair of computers and personal and household goods		
						Other personal service activities		

ที่มา : สำนักงานสถิติและอุตสาหกรรม พ.ศ. 2565 (ธุรกิจทางบริการ) จังหวัดสุราษฎร์ธานี สำนักงานสถิติแห่งชาติ กระทรวงดิจิทัลเพื่อเศรษฐกิจและสังคม
Source : The 2022 Business Census (Trade and Services Industry) Surat Thani Province, National Statistical Office, Ministry of Digital Economy and Society.

ตาราง 12 จำนวนและร้อยละของสถานประกอบการธุรกิจที่มีการชำระค่าลิขสิทธิ์ ลิขสิทธิ์ เครื่องหมายการค้าให้กับต่างประเทศ จำนวนรวมร้อยละของค่าใช้จ่ายทั้งสิ้น และหมวดหมู่ธุรกิจ
 TABLE 12 NUMBER AND PERCENTAGE OF BUSINESS ESTABLISHMENTS PAYMENT OF COPY RIGHT, PATENT, TRADEMARK PAID TO ENTITIES ABROAD
 BY BY PERCENTAGE OF TOTAL EXPENSES AND DIVISION OF BUSINESS INDUSTRY

รหัส Code	หมวดหมู่ธุรกิจ	จำนวนสถานประกอบการ Number of establishments		ร้อยละของค่าใช้จ่ายทั้งสิ้น Percentage of total expenses										Division of business industry		
		ไม่มี No		รวม Total		< 5		5 - 9		10 - 19		20 - 29			≥ 30	
		จำนวน Number	ร้อยละ %	จำนวน Number	ร้อยละ %	จำนวน Number	ร้อยละ %	จำนวน Number	ร้อยละ %	จำนวน Number	ร้อยละ %	จำนวน Number	ร้อยละ %		จำนวน Number	ร้อยละ %
	รวม	806	100.0	799	99.1	7	0.9	-	-	2	0.3	2	0.2	4	0.5	Total
45	การขายส่งและการขายปลีก การซ่อมยานยนต์และจักรยานยนต์	69	100.0	66	95.0	4	5.1	-	-	2	2.9	2	2.2	-	-	Wholesale and retail trade; repair of motor vehicles and motorcycles
46	การขายส่ง (ยกเว้นยานยนต์และจักรยานยนต์)	113	100.0	113	100.0	-	-	-	-	-	-	-	-	-	-	Wholesale trade (except of motor vehicles and motorcycles)
47	การขายปลีก (ยกเว้นยานยนต์และจักรยานยนต์)	240	100.0	238	99.2	2	0.8	-	-	-	-	-	-	2	0.8	Retail trade (except of motor vehicles and motorcycles)
55	ที่พักแรม	261	100.0	259	99.2	2	0.8	-	-	-	-	-	-	2	0.8	Accommodation
56	การบริการอาหารและเครื่องดื่ม	57	100.0	57	100.0	-	-	-	-	-	-	-	-	-	-	Food and beverage service activities
59	การผลิตภาพยนตร์ วิทยุทัศน์ และรายการโทรทัศน์ การบันทึกเสียงลงหนังสือ และการจัดพิมพ์จำหน่ายหรือเผยแพร่ดนตรี	2	100.0	2	100.0	-	-	-	-	-	-	-	-	-	-	Motion picture, video and television programme production, sound recording and music publishing activities
68	กิจกรรมอสังหาริมทรัพย์	8	100.0	8	100.0	-	-	-	-	-	-	-	-	-	-	Real estate activities
70	กิจกรรมของสำนักงานใหญ่และการบริการให้คำปรึกษาด้านการบริหารจัดการ	1	100.0	1	100.0	-	-	-	-	-	-	-	-	-	-	Activities of head offices; management consultancy activities
74	กิจกรรมทางวิชาชีพ วิทยาศาสตร์ และเทคนิคอื่นๆ	1	100.0	1	100.0	-	-	-	-	-	-	-	-	-	-	Other professional, scientific and technical activities
77	กิจกรรมการให้เช่า	5	100.0	5	100.0	-	-	-	-	-	-	-	-	-	-	Rental and leasing activities
79	กิจกรรมท่องเที่ยวและกิจการที่เกี่ยวข้อง	11	100.0	11	100.0	-	-	-	-	-	-	-	-	-	-	Travel agency; tour operator, reservation service and related activities
80	การบริการรักษาความปลอดภัยและการสืบสวน	10	100.0	10	100.0	-	-	-	-	-	-	-	-	-	-	Security and investigation activities
81	กิจกรรมการบริการสำหรับอาคารและภูมิทัศน์	4	100.0	4	100.0	-	-	-	-	-	-	-	-	-	-	Services to buildings and landscape activities
82	การบริการด้านการบริหารและสนับสนุนการดำเนินงานของสำนักงาน และกิจกรรมอื่นๆ ที่สนับสนุนทางธุรกิจ	10	100.0	10	100.0	-	-	-	-	-	-	-	-	-	-	Office administrative, office support and other business support activities
93	กิจกรรมด้านการศึกษา ความบันเทิง และการบันเทิง	12	100.0	12	100.0	-	-	-	-	-	-	-	-	-	-	Sports activities and amusement and recreation activities
95	การซ่อมคอมพิวเตอร์และเครื่องใช้ส่วนบุคคล และของใช้ในครัวเรือน	2	100.0	2	100.0	-	-	-	-	-	-	-	-	-	-	Repair of computers and personal and household goods

หมายเหตุ : เฉพาะสถานประกอบการที่มีคนทำงานตั้งแต่ 11 คนขึ้นไป และมีรูปแบบการจัดตั้งตามกฎหมายเป็นทั้งหุ้นส่วนจำกัด ห้างหุ้นส่วนสามัญนิติบุคคล บริษัทจำกัด และบริษัทจำกัด (มหาชน)
 Note : Only establishments which 11 or more people working and having a legal form of establishment as juristic partnership, company limited and public company limited.
 ที่มา : สำนักงานธุรกิจและอุตสาหกรรม พ.ศ. 2565 (ธุรกิจทางการค้าและธุรกิจบริการ) จังหวัดสุราษฎร์ธานี สำนักงานสถิติแห่งชาติ กระทรวงดิจิทัลเพื่อเศรษฐกิจและสังคม
 Source : The 2022 Business and Industrial Census (Trade and Services Industry) Surat Thani Province, National Statistical Office, Ministry of Digital Economy and Society.

ตาราง 13 จำนวนและร้อยละของสถานประกอบการธุรกิจการที่ได้รับคำสิทธิ ลิขสิทธิ์ เครื่องหมายการค้าจากต่างประเทศ จำนวนตามร้อยละของรายรับทั้งใน และนอกชายฝั่ง
 TABLE 13 NUMBER AND PERCENTAGE OF BUSINESS ESTABLISHMENTS COPY RIGHT, PATENT, TRADEMARK RECEIVED FROM CLIENTS ABROAD BY PERCENTAGE OF TOTAL REVENUE
 AND DIVISION OF BUSINESS INDUSTRY

รหัส Code	หมวดอุตสาหกรรม Industry	จำนวนสถานประกอบการ Number of establishments		ร้อยละของรายรับทั้งใน		ร้อยละของรายรับทั้งใน						Division of business industry					
		ไม่มี No		รวม Total		< 5		5 - 9		10 - 19			20 - 29		≥ 30		
		จำนวน Number	ร้อยละ %	จำนวน Number	ร้อยละ %	จำนวน Number	ร้อยละ %	จำนวน Number	ร้อยละ %	จำนวน Number	ร้อยละ %		จำนวน Number	ร้อยละ %	จำนวน Number	ร้อยละ %	
	รวม	806	100.0	804	99.8	2	0.3	-	-	-	-	-	-	-	2	0.3	Total
45	การขายส่งและการขายปลีก การซ่อมยานยนต์ และจักรยานยนต์	69	100.0	69	100.0	-	-	-	-	-	-	-	-	-	-	-	Wholesale and retail trade; repair of motor vehicles and motorcycles
46	การขายส่ง (ยกเว้นยานยนต์และจักรยานยนต์)	113	100.0	113	100.0	-	-	-	-	-	-	-	-	-	-	-	Wholesale trade (except of motor vehicles and motorcycles)
47	การขายปลีก (ยกเว้นยานยนต์และจักรยานยนต์)	240	100.0	238	99.2	2	0.8	-	-	-	-	-	-	-	2	0.8	Retail trade (except of motor vehicles and motorcycles)
55	ที่พักแรม	261	100.0	261	100.0	-	-	-	-	-	-	-	-	-	-	-	Accommodation
56	การบริการอาหารและเครื่องดื่ม	57	100.0	57	100.0	-	-	-	-	-	-	-	-	-	-	-	Food and beverage service activities
59	การผลิตภาพยนตร์ วิทยุทัศน์ และรายการโทรทัศน์ การบันทึกเสียงลงแผ่น และการจัดพิมพ์จำหน่ายหรือเผยแพร่ดนตรี	2	100.0	2	100.0	-	-	-	-	-	-	-	-	-	-	-	Motion picture, video and television programme production, sound recording and music publishing activities
68	กิจกรรมอสังหาริมทรัพย์	8	100.0	8	100.0	-	-	-	-	-	-	-	-	-	-	-	Real estate activities
69	กิจกรรมทางกฎหมายและการบัญชี	-	-	-	-	-	-	-	-	-	-	-	-	-	-	-	Legal and accounting activities
70	กิจกรรมของสำนักงานใหญ่และการบริการให้คำปรึกษาด้านการจัดการกิจการ	1	100.0	1	100.0	-	-	-	-	-	-	-	-	-	-	-	Activities of head offices; management consultancy activities
74	กิจกรรมทางวิชาชีพ วิทยาศาสตร์ และเทคนิคอื่นๆ	1	100.0	1	100.0	-	-	-	-	-	-	-	-	-	-	-	Other professional, scientific and technical activities
77	กิจกรรมการให้เช่า	5	100.0	5	100.0	-	-	-	-	-	-	-	-	-	-	-	Rental and leasing activities
78	กิจกรรมการจ้างงาน	-	-	-	-	-	-	-	-	-	-	-	-	-	-	-	Employment activities
79	กิจกรรมท่องเที่ยวและธุรกิจท่องเที่ยว การจัดทำเที่ยว การบริการสำรอง และกิจกรรมที่เกี่ยวข้อง	11	100.0	11	100.0	-	-	-	-	-	-	-	-	-	-	-	Travel agency, tour operator, reservation service and related activities
80	การบริการรักษาความปลอดภัยและการสืบสวน	10	100.0	10	100.0	-	-	-	-	-	-	-	-	-	-	-	Security and investigation activities
81	กิจกรรมการบริการสำหรับอาคารและภูมิทัศน์	4	100.0	4	100.0	-	-	-	-	-	-	-	-	-	-	-	Services to buildings and landscape activities
82	การบริหารด้านการบริหารและสนับสนุนการดำเนินงานของสำนักงาน และกิจกรรมอื่นๆ ที่สนับสนุนทางธุรกิจ	10	100.0	10	100.0	-	-	-	-	-	-	-	-	-	-	-	Office administrative, office support and other business support activities
93	กิจกรรมด้านการกีฬา ความบันเทิง และการพักผ่อน	12	100.0	12	100.0	-	-	-	-	-	-	-	-	-	-	-	Sports activities and amusement and recreation activities
95	การซ่อมคอมพิวเตอร์และของใช้ส่วนบุคคล และของใช้ในชีวิตประจำวัน	2	100.0	2	100.0	-	-	-	-	-	-	-	-	-	-	-	Repair of computers and personal and household goods

หมายเหตุ : เฉพาะสถานประกอบการที่มีคนทำงานตั้งแต่ 11 คนขึ้นไป และมีรูปแบบการจัดตั้งตามกฎหมายเป็นทั้งส่วนจำกัด ทั้งส่วนสามัญนิติบุคคล บริษัทจำกัด และบริษัทจำกัด (มหาชน)

Note : Only establishments with 11 or more people working and having a legal form of establishment as juristic partnership, company limited and public company limited.

ที่มา : สำนักธุรกิจและอุตสาหกรรม พ.ศ. 2565 (ธุรกิจทางการค้าและธุรกิจทางการบริการ) จังหวัดสุราษฎร์ธานี สำนักงานสถิติแห่งชาติ กระทรวงดิจิทัลเพื่อเศรษฐกิจและสังคม

Source : The 2022 Business and Industrial Census (Trade and Services Industry) Surat Thani Province, National Statistical Office, Ministry of Digital Economy and Society.

ตาราง 14 จำนวนและร้อยละของสถานประกอบการที่นำเข้าสินค้าจากประเทศหนึ่งเพื่อจำหน่ายให้ยังประเทศหนึ่งโดยไม่มีการขนส่งเข้า-ออกตามพรมแดนไทย
 TABLE 14 NUMBER AND PERCENTAGE OF BUSINESS ESTABLISHMENTS ROLE OF INTERMEDIATE ENTERPRISE TO BUY AND SELL OUTSIDE THE COUNTRY WITHOUT TRANSPORTING ACROSS OF THAILAND'S BORDERS

BY PERCENTAGE OF TOTAL EXPENSES, PERCENTAGE OF TOTAL REVENUE AND DIVISION OF BUSINESS INDUSTRY

รหัส Code	หมวดหมู่ธุรกิจ Business Category	จำนวนสถาน- ประกอบการ Number of establishments	เป็นกลางซึ่งสินค้าจากประเทศหนึ่งเพื่อจำหน่ายให้ยังประเทศหนึ่งโดยไม่มีการขนส่งเข้า-ออกตามพรมแดนไทย Role of intermediate enterprise to buy and sell outside the country without transporting across of Thailand's borders										Division of business industry				
			ร้อยละที่ใช้รวมทั้งสิ้น Percentage of total expenses					ร้อยละที่ได้รับทั้งสิ้น Percentage of total revenue									
			< 5	5 - 9	10 - 19	20 - 29	≥ 30	Total	< 5	5 - 9	10 - 19	20 - 29		≥ 30			
		จำนวน	ร้อยละ	จำนวน	ร้อยละ	จำนวน	ร้อยละ	จำนวน	ร้อยละ	จำนวน	ร้อยละ	จำนวน	ร้อยละ	จำนวน	ร้อยละ		
		Number	%	Number	%	Number	%	Number	%	Number	%	Number	%	Number	%		
		รวม		รวม		รวม		รวม		รวม		รวม		รวม		Total	
		806	100.0	805	99.9	1	0.1	-	-	-	-	1	0.1	-	-	1	0.1
45	การขายส่งและการขายปลีก การซ่อมยานยนต์ และจักรยานยนต์	69	100.0	69	100.0	-	-	-	-	-	-	-	-	-	-	-	Wholesale and retail trade; repair of motor vehicles and motorcycles
46	การขายส่ง (ยกเว้นยานยนต์และจักรยานยนต์)	113	100.0	112	99.1	1	0.9	-	-	-	-	-	-	-	-	1	0.9
47	การขายปลีก (ยกเว้นยานยนต์และจักรยานยนต์)	240	100.0	240	100.0	-	-	-	-	-	-	-	-	-	-	-	Retail trade (except of motor vehicles and motorcycles)
55	ที่พักแรม	261	100.0	261	100.0	-	-	-	-	-	-	-	-	-	-	-	Accommodation
56	การบริการทางอากาศ	57	100.0	57	100.0	-	-	-	-	-	-	-	-	-	-	-	Food and beverage service activities
59	การสื่อสารโทรคมนาคม และบริการที่คิดค่าเช่าหรือเช่าพื้นที่	2	100.0	2	100.0	-	-	-	-	-	-	-	-	-	-	-	Motion picture, video and television programme production, sound recording and music publishing activities
68	กิจกรรมก่อสร้าง	8	100.0	8	100.0	-	-	-	-	-	-	-	-	-	-	-	Real estate activities
69	กิจกรรมการขนส่งและโทรคมนาคม	-	-	-	-	-	-	-	-	-	-	-	-	-	-	-	Legal and accounting activities
70	กิจกรรมของสำนักงานและกิจการให้คำปรึกษา	1	100.0	1	100.0	-	-	-	-	-	-	-	-	-	-	-	Activities of head offices; management consultancy activities
74	กิจกรรมการวิจัยและพัฒนา	1	100.0	1	100.0	-	-	-	-	-	-	-	-	-	-	-	Other professional, scientific and technical activities
77	กิจกรรมการให้เช่า	5	100.0	5	100.0	-	-	-	-	-	-	-	-	-	-	-	Rental and leasing activities
78	กิจกรรมการจ้างงาน	-	-	-	-	-	-	-	-	-	-	-	-	-	-	-	Employment activities
79	กิจกรรมของหน่วยงานธุรกิจท่องเที่ยว	11	100.0	11	100.0	-	-	-	-	-	-	-	-	-	-	-	Travel agency, tour operator, reservation service and related activities
80	การบริการที่สะดวกปลอดภัยและกีฬา	10	100.0	10	100.0	-	-	-	-	-	-	-	-	-	-	-	Security and investigation activities
81	กิจกรรมการก่อสร้างอาคารและติดตั้ง	4	100.0	4	100.0	-	-	-	-	-	-	-	-	-	-	-	Services to buildings and landscape activities
82	การบริการด้านการบริหารและสนับสนุนด้านงานของสำนักงาน และกิจการอื่น ที่สนับสนุนธุรกิจ	10	100.0	10	100.0	-	-	-	-	-	-	-	-	-	-	-	Office administrative, office support and other business support activities
93	กิจกรรมด้านกีฬา ความบันเทิง และการบันเทิง	12	100.0	12	100.0	-	-	-	-	-	-	-	-	-	-	-	Sports activities and amusement and recreation activities
95	การซ่อมคอมพิวเตอร์และซอฟต์แวร์คอมพิวเตอร์และใช้ในครัวเรือน	2	100.0	2	100.0	-	-	-	-	-	-	-	-	-	-	-	Repair of computers and personal and household goods

หมายเหตุ: เฉพาะสถานประกอบการที่มีคนทำงานตั้งแต่ 11 คนขึ้นไป และมีรูปแบบการจัดตั้งตามกฎหมายเป็นทั้งหุ้นส่วนจำกัด ห้างหุ้นส่วนสามัญนิติบุคคล บริษัทจำกัด และวิสาหกิจ (มหาชน)
 Note : Only establishments which 11 or more people working and having a legal form of establishment as juristic partnership, company limited and public company limited.
 ที่มา : สำนักงานสถิติแห่งชาติและสำนักงานการปฏิรูปที่ดินจังหวัดสุราษฎร์ธานี สำนักงานสถิติแห่งชาติ กรมการพาณิชย์และสำนักงานสถิติแห่งชาติ
 Source : The 2022 Business and Industrial Census (Trade and Services Industry) Surat Thani Province, National Statistical Office, Ministry of Digital Economy and Society.

ตาราง 16 จำนวนและร้อยละของสถานประกอบการที่รายงานจำนวนเงินที่ต้องชำระจากหน่วยงานของรัฐ จำนวนตามหมวดธุรกิจ
TABLE 16 NUMBER AND PERCENTAGE OF BUSINESS ESTABLISHMENTS WHICH REPORTED TO AID NEEDED FROM THE GOVERNMENT BY DIVISION OF BUSINESS INDUSTRY

รหัส Code	หมวดหมู่ธุรกิจ Sector	จำนวนสถานประกอบการ Number of establishments		จำนวนเงินที่ต้องชำระจากหน่วยงานของรัฐ/ Reported to aid needs from the government																อื่นๆ Others			
		จำนวน Number	ร้อยละ %	ต่ำกว่าอัตราดอกเบี้ย Lower rate interest	สนับสนุน แต่ไม่ถึงขั้น Support of funding	พักชำระหนี้ Moratorium	เพิ่มขีดความสามารถ Increase credit limit for entrepreneurs	ลดอัตราภาษี Tax reduction scheme	ควบคุมราคาสินค้า Good prices control	แก้ไขกฎระเบียบ Amend government regulations	จำนวน Number	ร้อยละ %	จำนวน Number	ร้อยละ %	จำนวน Number	ร้อยละ %	จำนวน Number	ร้อยละ %					
รวม	Total	57,415	100.0	4,585	8.0	52,830	92.0	24,172	42.1	19,348	33.7	15,283	26.6	14,334	25.0	29,025	50.6	35,856	62.5	13,833	24.1	911	1.6
45	การขายส่งและการค้าปลีก การซ่อมยานยนต์ และจักรยานยนต์	4,981	100.0	1,192	23.9	3,789	76.1	1,790	35.9	1,690	33.9	1,126	22.6	1,273	25.6	1,732	34.8	2,320	46.6	645	13.0	69	1.4
46	การขายส่ง (ยกเว้นยานยนต์และจักรยานยนต์)	3,533	100.0	540	15.3	2,993	84.7	1,577	44.6	793	22.4	697	19.7	633	17.9	1,627	46.1	1,698	48.1	604	17.1	56	1.6
47	การขายปลีก (ยกเว้นยานยนต์และจักรยานยนต์)	22,853	100.0	1,581	6.9	21,272	93.1	9,013	39.4	6,601	28.9	5,915	25.9	4,156	18.2	12,501	54.7	15,469	67.7	6,762	29.6	617	2.7
55	ที่พักแรม	2,374	100.0	166	7.0	2,208	93.0	1,428	60.2	1,115	47.0	1,025	43.2	924	38.9	1,562	65.8	1,229	51.8	899	37.9	108	4.6
56	การบริการอาหารและเครื่องดื่ม	10,584	100.0	112	1.1	10,472	98.9	4,583	43.3	3,677	34.7	2,529	23.9	4,080	38.6	4,786	45.2	8,095	76.5	1,674	15.8	-	-
59	การสันทนาการ กีฬา และรายการโทรทัศน์ การบันทึกเสียงและวิดีโอ และการจัดพิมพ์จำหน่ายหนังสือ	2	100.0	-	-	2	100.0	-	-	1	50.0	-	-	-	-	1	50.0	-	-	1	50.0	-	-
60	การซ่อมยานยนต์และการซ่อมจักรยานยนต์	14	100.0	-	-	14	100.0	5	35.7	9	64.3	-	-	-	-	-	-	3	17.9	5	35.7	-	-
62	การจัดทำโปรแกรมคอมพิวเตอร์ การให้คำปรึกษาเกี่ยวกับคอมพิวเตอร์ และกิจกรรมที่เกี่ยวข้อง	6	100.0	3	50.0	3	50.0	-	-	1	16.7	1	16.7	2	33.3	1	16.7	2	33.3	1	16.7	-	-
63	การบริการรถแท็กซี่	2	100.0	-	-	2	100.0	-	-	2	100.0	-	-	-	-	-	-	-	-	-	-	-	-
68	กิจกรรมนันทนาการ	2,514	100.0	240	9.6	2,274	90.4	1,460	58.1	1,024	40.7	1,055	42.0	491	19.5	1,343	53.4	894	35.6	292	11.6	-	-
69	กิจกรรมนันทนาการและการบันเทิง	275	100.0	41	14.7	234	85.3	127	46.2	35	12.6	21	7.8	75	27.4	121	43.9	60	21.8	90	32.9	-	-
70	ใช้คำปรึกษาทางธุรกิจและการจัดการ	15	100.0	1	6.7	14	93.3	-	-	1	6.7	-	-	-	-	13	86.7	13	86.7	13	86.7	-	-
71	กิจกรรมด้านสถาปัตยกรรมและการบริหาร	70	100.0	34	48.7	36	51.3	12	16.6	19	26.7	8	10.9	17	24.6	28	40.4	15	21.7	8	10.9	-	-
72	การวิจัยและพัฒนาวิจัยภาคอุตสาหกรรม	2	100.0	-	-	2	100.0	-	-	2	100.0	-	-	-	-	2	100.0	-	-	-	-	-	-
73	การโฆษณาและการวิจัยตลาด	186	100.0	19	10.3	167	89.7	103	55.4	49	26.2	21	11.4	39	21.2	146	78.3	133	71.5	43	22.9	-	-
74	กิจกรรมทางวิชาชีพ/วิทยาศาสตร์ และเทคโนโลยี	187	100.0	7	3.7	180	96.3	96	51.1	100	53.5	90	47.9	91	48.4	92	49.2	166	88.8	167	89.0	-	-
77	กิจกรรมการให้เช่า	613	100.0	12	2.0	601	98.0	367	59.9	319	52.1	264	43.0	309	50.5	398	65.0	418	68.2	101	16.5	-	-
78	กิจกรรมการจ้างงาน	2	100.0	-	-	2	100.0	-	-	-	-	-	-	-	-	2	100.0	-	-	-	-	-	-
79	กิจกรรมของหน่วยงานที่เกี่ยวข้องกับการจัดซื้อ การบริการสำรอง และกิจกรรมที่เกี่ยวข้อง	494	100.0	77	15.5	417	84.5	264	53.4	282	57.0	188	38.0	209	42.4	342	69.2	376	76.2	152	30.9	-	-
80	การบริการสำรอง และกิจกรรมที่เกี่ยวข้อง	46	100.0	5	10.9	41	89.1	26	57.3	2	4.4	4	8.7	22	48.6	28	61.6	36	78.3	22	48.6	-	-
81	กิจกรรมการให้บริการซ่อมแซมและบำรุงรักษา	40	100.0	8	18.8	32	81.3	19	46.5	18	46.0	11	26.5	14	34.8	13	32.5	15	37.1	10	24.8	-	-
82	การบริการที่ปรึกษาและสนับสนุนการดำเนินงาน	706	100.0	110	15.6	596	84.4	180	25.6	236	33.4	124	17.5	125	17.7	219	31.0	442	62.6	72	10.2	60	8.5
90	กิจกรรมการขนส่งทางเรือและทางบก	32	100.0	-	-	32	100.0	15	46.9	29	90.6	-	-	-	-	15	46.9	32	100.0	12	37.5	-	-
92	กิจกรรมการขนส่งทางอากาศ	83	100.0	14	16.7	69	83.3	28	33.3	28	33.3	28	33.3	28	33.3	14	16.7	28	33.3	-	-	-	-
93	กิจกรรมด้านกีฬา ความบันเทิง และการบันเทิง	287	100.0	9	3.3	278	96.7	138	47.9	217	75.8	128	44.7	85	29.5	187	65.2	147	51.3	78	27.2	-	-
95	การซ่อมแซมยานยนต์และจักรยานยนต์ และของใช้ในชีวิตประจำวัน	910	100.0	288	31.6	622	68.4	216	23.7	420	46.2	236	25.9	90	9.9	336	36.9	347	38.2	89	9.7	-	-
96	กิจกรรมบริการส่วนบุคคลอื่นๆ	6,604	100.0	126	1.9	6,478	98.1	2,724	41.2	2,653	40.2	1,812	27.4	1,668	25.3	3,517	53.3	3,915	59.3	2,093	31.7	-	-

หมายเหตุ: ตอบมากกว่า 1 ข้อ
Note: More than one answer

ที่มา: สำนักบริหารข้อมูลทะเบียนการค้า การแข่งขัน และทรัพย์สิน กรมส่งเสริมการค้าระหว่างประเทศ กระทรวงพาณิชย์
Source: The 2022 Business and Industrial Statistics (Trade and Services Industry) Surat Thani Province, National Statistical Office, Ministry of Digital Economy and Society.

ตาราง 17 รายได้จากการดำเนินงานของสถานประกอบการธุรกิจในปี 2564 ชั้นอุตสาหกรรมย่อยธุรกิจ และรูปแบบการจัดตั้งตามกฎหมาย
TABLE 17 INCOME OF BUSINESS ESTABLISHMENTS IN 2021 BY DIVISION OF BUSINESS INDUSTRY AND FORM OF LEGAL ORGANIZATION

รหัส Code	หมวดหมู่ธุรกิจ	รายได้จากการดำเนินงาน Income from legal organization						รวม Total	Division of business industry
		ส่วนบุคคล Individual proprietor	นิติบุคคล Juristic partnership	บริษัทจำกัด (มหาชน) Company limited	ส่วนราชการ รัฐวิสาหกิจ ส่วนราชการ รัฐวิสาหกิจ สหกรณ์ การรวมกลุ่ม สมาคม มูลนิธิ วิทยาลัยชุมชน และการจัดตั้งในรูปแบบอื่นๆ Government, state-enterprise, cooperatives, bundling association, foundation, community enterprise and others	หุ้นส่วนสามัญ Partnership	บริษัทจำกัด Company limited		
45	การขนส่งและยานยนต์ การซ่อมยานยนต์ และจักรยานยนต์	268,567,672.2	73,682,544.5	20,148,864.0	168,691,607.3	6,044,656.4		Wholesale and retail trade; repair of motor vehicles and motorcycles	
46	การขายส่ง (ยกเว้นยานยนต์และจักรยานยนต์)	19,400,461.3	4,847,274.1	1,536,459.1	13,016,728.2	-		Wholesale trade (except of motor vehicles and motorcycles)	
47	การขายปลีก (ยกเว้นยานยนต์และจักรยานยนต์)	46,059,086.9	22,757,542.9	1,951,732.5	19,290,372.4	2,059,439.1		Retail trade (except of motor vehicles and motorcycles)	
55	ที่พักแรม	1,694,271,306.6	28,668,623.2	15,041,145.1	121,757,290.5	3,960,071.9		Accommodation	
56	การบริการอาหารและเครื่องดื่ม	9,540,737.4	1,646,034.1	950,113.6	6,935,533.0	9,056.8		Food and beverage service activities	
59	การผลิตภาพยนตร์ วิทยุ โทรทัศน์ และรายการโทรทัศน์ การบันทึกเสียงและวิดีโอ และการจัดพิมพ์ภาพนิ่งหรือเผยแพร่ต้นฉบับ	10,548,532.1	8,669,011.0	231,234.7	1,648,286.4	-		Motion picture, video and television programme production, sound recording and music publishing activities	
60	การจัดรายการและการแพร่ภาพกระจายเสียง	78,986.0	500.0	7,358.0	-	-		Programming and broadcasting activities	
62	การจัดทำโปรแกรมคอมพิวเตอร์ การให้บริการเกี่ยวกับคอมพิวเตอร์ และกิจกรรมที่เกี่ยวข้อง	25,172.5	-	300.0	24,872.5	-		Computer programming, consultancy and related activities	
63	การบริการสารสนเทศ	-	-	-	-	-		Information service activities	
68	กิจกรรมอสังหาริมทรัพย์	2,713,929.2	1,445,732.3	129,429.3	1,132,677.0	6,090.6		Real estate activities	
69	กิจกรรมทางกฎหมายและการบัญชี	415,794.5	260,041.7	-	155,752.8	-		Legal and accounting activities	
70	กิจกรรมของสำนักงานใหญ่และการบริการให้คำปรึกษาด้านการบริหารจัดการ	28,238.2	-	6,500.0	21,738.2	-		Activities of head offices; management consultancy activities	
71	กิจกรรมด้านสถาปัตยกรรมและวิศวกรรม รวมถึงการทดสอบและการวิเคราะห์ทางเทคนิค การวิจัยและพัฒนาเชิงวิทยาศาสตร์	96,337.2	63,073.5	4,118.7	29,145.0	-		Architectural and engineering activities; technical testing and analysis	
72	การโฆษณาและการวิจัยตลาด	362,542.2	287,722.2	51,795.0	23,025.0	-		Scientific research and development	
74	กิจกรรมทางวิชาชีพ วิทยาศาสตร์ และเทคนิคอื่นๆ	152,607.0	106,239.0	8,000.0	38,368.0	-		Advertising and market research	
77	กิจกรรมการให้เช่า	483,736.8	285,735.8	44,817.2	143,195.8	9,988.0		Other professional, scientific and technical activities	
78	กิจกรรมการจ้างงาน	-	-	-	-	-		Rental and leasing activities	
79	กิจกรรมของตัวแทนธุรกิจท่องเที่ยว การจัดงาน และการบริการสำรอง และกิจกรรมที่เกี่ยวข้อง	2,339,294.4	66,921.3	107,009.8	2,165,353.2	10.0		Employment activities	
80	การบริการรักษาความปลอดภัยและการสืบสวน	452,149.4	6,080.0	17,100.0	428,969.4	-		Travel agency, tour operator, reservation service and related activities	
81	กิจกรรมการบริการรักษาความปลอดภัยและคุ้มครอง	74,036.1	9,177.7	15,028.0	49,830.5	-		Security and investigation activities	
82	การบริการด้านการบริการและสนับสนุนทางธุรกิจ	1,779,662.7	423,403.1	13,838.3	1,342,421.2	-		Services to buildings and landscape activities	
90	กิจกรรมการรับและจัดการของเสีย	4,701.0	-	-	-	-		Office administrative, office support and other business support activities	
92	กิจกรรมการพนันและการแข่งม้า	261,394.0	-	-	-	-		Creative, arts and entertainment activities	
93	กิจกรรมด้านบันเทิง ความบันเทิง และการนันทนาการ	204,468.4	87,640.2	20,345.9	96,482.3	-		Gambling and betting activities	
95	กิจกรรมคอมพิวเตอร์และซอฟต์แวร์	473,304.9	306,548.4	11,261.9	155,494.6	-		Sports activities and amusement and recreation activities	
96	กิจกรรมบริการส่วนบุคคลอื่นๆ	3,541,990.7	3,479,149.2	-	62,841.5	-		Repair of computers and personal and household goods	
								Other personal service activities	

หมายเหตุ : C หมายถึง ข้อมูลปกปิด
Note : C means confidential data.
ที่มา : ส่วนปฏิบัติการและอุตสาหกรรม พ.ศ. 2565 (สถิติจากตัวและธุรกิจทางการบริการ) จังหวัดสุราษฎร์ธานี สำนักงานสถิติแห่งชาติ กระทรวงดิจิทัลและเศรษฐกิจและสังคม
Source : The 2022 Business and Industrial Census (Trade and Services Industry) Surat Thani Province, National Statistical Office, Ministry of Digital Economy and Society.

ตาราง 18 รายได้จากการดำเนินงานของสถานประกอบการธุรกิจในปี 2564 จำแนกตามขนาดของธุรกิจ และขนาดของสถานประกอบการ
TABLE 18 INCOME OF BUSINESS ESTABLISHMENTS IN 2021 BY DIVISION OF BUSINESS INDUSTRY AND SIZE OF ESTABLISHMENT

รหัส Code	หมวดหมู่ธุรกิจ	รายได้จากการดำเนินงาน										รวม Total	Division of business industry		
		ขนาดของสถานประกอบการ / Size of establishment													
		1-5 คน	6-10 คน	11-15 คน	16-25 คน	26-30 คน	31-50 คน	51-200 คน	> 200 คน	รวม					
45	การขนส่งและการขายปลีก การซ่อมยานยนต์ และจักรยานยนต์	182,499,582.0	25,656,511.5	9,618,276.0	13,757,980.4	3,775,880.5	8,717,101.1	23,174,950.6	1,387,390.2	268,567,672.2	182,499,582.0	23,174,950.6	1,387,390.2	Total	
46	การขายส่ง (ยกเว้นยานยนต์และจักรยานยนต์)	5,898,181.2	1,431,645.3	1,274,968.2	1,936,017.3	756,530.5	2,523,030.3	5,580,088.5	-	19,400,461.3	5,898,181.2	5,580,088.5	-	Wholesale and retail trade; repair of motor vehicles and motorcycles	
47	การขายปลีก (ยกเว้นยานยนต์และจักรยานยนต์)	25,217,981.3	5,915,037.4	2,496,748.6	5,945,690.4	854,173.9	2,302,501.0	3,326,954.2	-	46,059,086.9	25,217,981.3	3,326,954.2	-	Wholesale trade (except of motor vehicles and motorcycles)	
55	ที่พักแรม	133,204,382.4	13,111,381.6	4,295,607.6	4,616,461.8	1,489,546.8	2,614,047.5	10,095,703.1	-	169,427,130.6	133,204,382.4	10,095,703.1	-	Retail trade (except of motor vehicles and motorcycles)	
56	การบริการอาหารและเครื่องดื่ม	1,047,377.6	1,863,789.6	721,227.1	582,924.5	446,860.9	906,864.3	3,305,087.3	666,606.2	9,540,737.4	1,047,377.6	3,305,087.3	666,606.2	Accommodation	
59	การผลิตภาพยนตร์ วิทยุ โทรทัศน์ และรายการโทรทัศน์ การบันทึกเสียงลงแผ่น และกิจการจัดพิมพ์จำหน่ายหรือเผยแพร่ดนตรี	6,905,670.6	2,545,717.1	585,701.7	347,960.4	51,582.2	111,900.0	-	-	10,548,532.1	6,905,670.6	51,582.2	-	Food and beverage service activities	
60	การจัดส่งยาและการแพทย์และการจำหน่ายเชิงเภสัชภัณฑ์	5,000.0	2,858.0	-	-	-	-	-	-	7,858.0	5,000.0	-	-	Motion picture, video and television programme production, sound recording and music publishing activities	
62	การจัดทำโปรแกรมคอมพิวเตอร์ การให้บริการเกี่ยวกับคอมพิวเตอร์ และกิจการที่เกี่ยวข้อง	12,571.0	12,601.5	-	-	-	-	-	-	25,172.5	12,571.0	-	-	Programming and broadcasting activities	
63	การบริการสารสนเทศ	C	C	-	-	-	-	-	-	C	C	-	-	Computer programming, consultancy and related activities	
68	กิจกรรมส่งเสริมการขาย	2,091,163.9	252,363.3	22,621.4	85,967.4	-	-	-	-	2,713,929.2	2,091,163.9	-	-	Information service activities	
69	กิจกรรมทางกฎหมายและการบัญชี	340,046.8	72,197.7	-	3,550.0	-	-	261,813.2	-	415,794.5	340,046.8	261,813.2	-	Real estate activities	
70	ให้บริการของสำนักงานใหญ่และการบริการให้คำปรึกษากับบริษัทจัดการ	6,500.0	18,238.2	-	3,500.0	-	-	-	-	28,238.2	6,500.0	-	-	Legal and accounting activities	
71	กิจกรรมด้านสถาปัตยกรรมและวิศวกรรม	92,218.5	4,118.7	-	-	-	-	-	-	96,337.2	92,218.5	-	-	Activities of head offices; management consultancy activities	
72	รวมถึงการทดสอบและการวิเคราะห์ทางเทคนิค การวิจัยและพัฒนาเชิงวิทยาศาสตร์	C	C	-	-	-	-	-	-	C	C	-	-	Architectural and engineering activities; technical testing and analysis	
73	การโฆษณาและการจัดตลาด	273,037.9	83,024.3	-	6,480.0	-	-	-	-	362,542.2	273,037.9	-	-	Scientific research and development	
74	กิจกรรมทางวิชาชีพ วิทยาศาสตร์ และเทคนิคอื่นๆ	107,715.0	34,194.0	10,698.0	-	-	-	-	-	152,607.0	107,715.0	-	-	Advertising and market research	
77	กิจกรรมการให้เช่า	296,642.0	51,828.1	10,400.0	12,866.7	-	-	-	-	483,736.8	296,642.0	-	-	Other professional, scientific and technical activities	
78	กิจกรรมการจ้างงาน	C	C	-	-	-	-	-	-	C	C	-	-	Rental and leasing activities	
79	กิจกรรมของตัวแทนธุรกิจท่องเที่ยว การจัดทำเที่ยว การบริการสำรอง และกิจกรรมที่เกี่ยวข้อง	2,119,877.0	61,900.0	117,418.7	15,088.7	25,010.0	-	-	-	2,339,294.4	2,119,877.0	-	-	Employment activities	
80	การบริการรักษาความปลอดภัยและการสืบสวน	111,883.4	2,295.0	20,502.0	10,000.0	-	207,990.0	59,879.0	39,600.0	452,149.4	111,883.4	59,879.0	39,600.0	Travel agency, tour operator, reservation service and related activities	
81	กิจกรรมการบริการสำหรับอาคารและภูมิทัศน์	44,530.1	12,077.5	6,780.0	4,880.5	-	5,768.0	-	-	74,036.1	44,530.1	-	-	Security and investigation activities	
82	การบริการด้านการบริการและสนับสนุนการดำเนินงานของสำนักงาน และกิจการอื่นๆ ที่สนับสนุนทางธุรกิจ	466,031.5	16,412.9	11,400.0	34,000.0	25,209.0	-	545,925.4	681,184.0	1,779,662.7	466,031.5	545,925.4	681,184.0	Services to buildings and landscape activities	
90	กิจกรรมการสร้างเสริมศิลปะและความบันเทิง	3,876.0	825.0	-	-	-	-	-	-	4,701.0	3,876.0	-	-	Office administrative, office support and other business support activities	
92	กิจกรรมการพนันและการเสี่ยงโชค	261,394.0	-	-	-	-	-	-	-	261,394.0	261,394.0	-	-	Creative, arts and entertainment activities	
93	กิจกรรมด้านการศึกษา ความบันเทิง และการบันเทิง	79,582.2	57,313.5	31,012.7	21,592.7	-	-	-	-	204,468.4	79,582.2	-	-	Gambling and betting activities	
95	การซ่อมแซมรถยนต์และของใช้ส่วนบุคคล และของใช้ในครัวเรือน	427,926.3	35,578.6	9,800.0	-	-	-	-	-	473,304.9	427,926.3	-	-	Sports activities and amusement and recreation activities	
96	กิจกรรมบริการส่วนบุคคลอื่นๆ	3,467,486.3	71,114.4	3,390.0	-	-	-	-	-	3,541,990.7	3,467,486.3	-	-	Repair of computers and personal and household goods	

หมายเหตุ : C หมายถึง ข้อมูลปกปิด
Note : C means confidential data.
ที่มา : สำนักงานธุรกิจและอุตสาหกรรม พ.ศ. 2565 (ธุรกิจทางการค้าและบริการ) จังหวัดสุราษฎร์ธานี สำนักงานสถิติแห่งชาติ กระทรวงดิจิทัลและเศรษฐกิจและสังคม
Source : The 2022 Business and Services Industry) Surat Thani Province, National Statistical Office, Ministry of Digital Economy and Society.



ตอนที่ 3 ผลกระทบจากสถานการณ์การแพร่ระบาดของโรคติดเชื้อไวรัสโคโรนา 19



**ตอนที่ 3 ผลกระทบจากสถานการณ์การแพร่ระบาด
ของโรคติดเชื้อไวรัสโคโรนา 19
จำแนกตามขนาดของสถานประกอบการ**

ตอนที่ 3	ผลกระทบจากสถานการณ์การแพร่ระบาดของโรคติดเชื้อไวรัสโควิด 19 จำแนกตามขนาดของสถานประกอบการ	
ตาราง 1	จำนวนและร้อยละของสถานประกอบการธุรกิจ จำแนกตามผลกระทบที่ได้รับ จากสถานการณ์การแพร่ระบาดของโรคติดเชื้อไวรัสโควิด 19 และขนาดของสถาน- ประกอบการ	133
ตาราง 2	จำนวนและร้อยละของแนวทางแก้ไขปัญหาของสถานประกอบการธุรกิจที่ได้รับ ผลกระทบจากสถานการณ์การแพร่ระบาดของโรคติดเชื้อไวรัสโควิด 19 จำแนกตาม ขนาดของสถานประกอบการ	141
ตาราง 3	จำนวนและร้อยละของการฟื้นตัวของสถานประกอบการโดยเปรียบเทียบสัดส่วน รายรับในปี 2565 กับรายรับในปี 2562 (ปีก่อนเกิดสถานการณ์โรคติดเชื้อไวรัส โควิด 19) จำแนกตามขนาดของสถานประกอบการ	142
ตาราง 4	จำนวนและร้อยละอุปสรรคที่ทำให้ไม่สามารถฟื้นตัวของสถานประกอบการ จำแนกตามขนาดของสถานประกอบการ	143
ตาราง 5	จำนวนและร้อยละความช่วยเหลือจากรัฐบาลในสถานการณ์การแพร่ระบาด ของโรคติดเชื้อไวรัสโควิด 19 จำแนกตามขนาดของสถานประกอบการ	144

ตาราง 1 จำนวนและร้อยละของสถานประกอบการธุรกิจ จำนวนตามผลกระทบที่ได้รับจากสถานการณ์การแพร่ระบาดของโรคติดเชื้อไวรัสโคโรนา 2019 และขนาดของสถานประกอบการ
 TABLE 1 NUMBER AND PERCENTAGE OF BUSINESS ESTABLISHMENTS BY THE EFFECT FROM THE SPREAD OF THE COVID-19 DISEASE AND SIZE OF ESTABLISHMENT

ขนาดของสถานประกอบการ Number of establishments	ผลกระทบที่ได้รับจากสถานการณ์การแพร่ระบาดของโรคติดเชื้อไวรัสโคโรนา 2019 The effect from the spread of the covid-19 disease																	
	จำนวนสถานประกอบการ Number of establishments						รายได้/ยอดสั่งซื้อสินค้าลดลง ปี 2564 Decrease in revenue/order quantity in 2021						รายได้/ยอดสั่งซื้อสินค้าลดลง ปี 2565 Decrease in revenue/order quantity in 2022					
	รวม Total	ไม่มีผลกระทบ Not effect	น้อยที่สุด Lowest	น้อย Low	ปานกลาง Medium	มาก High	มากที่สุด Highest	รวม Total	ไม่มีผลกระทบ Not effect	น้อยที่สุด Lowest	น้อย Low	ปานกลาง Medium	มาก High	มากที่สุด Highest				
จำนวน ร้อยละ Number %	จำนวน ร้อยละ Number %	จำนวน ร้อยละ Number %	จำนวน ร้อยละ Number %	จำนวน ร้อยละ Number %	จำนวน ร้อยละ Number %	จำนวน ร้อยละ Number %	จำนวน ร้อยละ Number %	จำนวน ร้อยละ Number %	จำนวน ร้อยละ Number %	จำนวน ร้อยละ Number %	จำนวน ร้อยละ Number %	จำนวน ร้อยละ Number %	จำนวน ร้อยละ Number %	จำนวน ร้อยละ Number %				
รวม	57,415 100.0	416 0.7	657 1.1	3,874 6.8	10,586 18.4	18,859 32.9	23,024 40.1	57,415 100.0	432 0.8	1,601 2.8	3,781 6.6	12,832 22.4	23,244 40.5	15,526 27.0				
1- 5 คน	53,477 100.0	381 0.7	608 1.1	3,618 6.8	9,781 18.3	17,748 33.2	21,341 39.9	53,477 100.0	404 0.8	1,462 2.7	3,375 6.3	11,618 21.7	22,027 41.2	14,591 27.3				
6 - 10 คน	2,865 100.0	27 0.9	38 1.3	161 5.6	573 20.0	809 28.2	1,258 43.9	2,865 100.0	16 0.6	102 3.6	277 9.7	840 29.3	916 32.0	713 24.9				
11 - 15 คน	514 100.0	-	2 0.4	45 8.7	110 21.4	142 27.7	215 41.8	514 100.0	-	11 2.2	65 12.7	181 35.2	137 26.6	120 23.3				
16 - 25 คน	262 100.0	2 0.8	9 3.4	24 9.2	72 27.4	64 24.3	92 35.0	262 100.0	3 1.3	12 4.7	27 10.1	87 33.0	81 31.0	52 19.8				
26 - 30 คน	75 100.0	-	-	8 10.0	12 15.7	30 39.6	26 34.7	75 100.0	-	4 5.0	7 9.9	28 37.4	27 36.4	9 11.3				
31 - 50 คน	104 100.0	4 3.9	-	7 6.3	19 18.0	28 27.1	47 44.9	104 100.0	7 6.7	4 4.0	14 13.5	28 27.3	26 25.3	24 23.1				
51 - 200 คน	110 100.0	2 1.8	-	12 10.8	19 17.4	37 34.1	40 35.9	110 100.0	2 1.8	5 4.6	15 13.6	48 44.0	23 20.5	17 15.5				
มากกว่า 200 คน	8 100.0	-	-	1 12.5	-	1 12.5	6 75.0	8 100.0	-	-	1 12.5	1 12.5	6 75.0	-				
															more than 200 persons			

ที่มา : สำนักธุรกิจและอุตสาหกรรม พ.ศ. 2565 (ธุรกิจทางการบริการ) จังหวัดสุราษฎร์ธานี สำนักงานสถิติแห่งชาติ กระทรวงดิจิทัลเพื่อเศรษฐกิจและสังคม
 Source : The 2022 Business and Industrial Census (Trade and Services Industry) Surat Thani Province, National Statistical Office, Ministry of Digital Economy and Society.

ตาราง 1 จำนวนและร้อยละของสถานประกอบการธุรกิจ จำนวนตามผลกระทบที่ได้รับจากสถานการณ์การแพร่ระบาดของโรคติดเชื้อไวรัสโคโรนา 2019 และขนาดของสถานประกอบการ (ต่อ)
TABLE 1 NUMBER AND PERCENTAGE OF BUSINESS ESTABLISHMENTS BY THE EFFECT FROM THE SPREAD OF THE COVID-19 DISEASE AND SIZE OF ESTABLISHMENT (Cont'd.)

ขนาดของสถานประกอบการ Number of establishments	ผลกระทบที่ได้รับจากสถานการณ์การแพร่ระบาดของโรคติดเชื้อไวรัสโคโรนา 2019 The effect from the spread of the covid-19 disease																			
	จำนวนลูกค้าลดลง ปี 2564 Decreasing of customers amount in 2021						จำนวนลูกค้าลดลง ปี 2565 Decreasing of customers amount in 2022													
	รวม Total	ไม่มีผลกระทบ Not effect	น้อยที่สุด Lowest	น้อย Low	ปานกลาง Medium	มาก High	มากที่สุด Highest	รวม Total	ไม่มีผลกระทบ Not effect	น้อยที่สุด Lowest	น้อย Low	ปานกลาง Medium	มาก High	มากที่สุด Highest						
จำนวน ร้อยละ จำนวน ร้อยละ จำนวน ร้อยละ จำนวน ร้อยละ จำนวน ร้อยละ จำนวน ร้อยละ จำนวน ร้อยละ จำนวน ร้อยละ จำนวน ร้อยละ จำนวน ร้อยละ	Number %	Number %	Number %	Number %	Number %	Number %	Number %	Number %	Number %	Number %	Number %	Number %	Number %	Number %						
รวม	57,415	100.0	57,415	100.0	57,415	100.0	57,415	100.0	470	0.8	1,885	3.3	3,924	6.8	14,205	24.7	20,696	36.1	16,235	28.3
1-5 คน	53,477	100.0	53,477	100.0	53,477	100.0	53,477	100.0	432	0.8	1,724	3.2	3,364	6.3	13,082	24.5	19,463	36.4	15,412	28.8
6-10 คน	2,865	100.0	2,865	100.0	2,865	100.0	2,865	100.0	29	1.0	122	4.3	411	14.3	768	26.8	911	31.8	624	21.8
11-15 คน	514	100.0	514	100.0	514	100.0	514	100.0	-	-	12	2.4	72	14.0	183	35.6	133	25.9	114	22.2
16-25 คน	262	100.0	262	100.0	262	100.0	262	100.0	3	1.2	13	5.0	36	13.8	76	29.2	91	34.6	43	16.3
26-30 คน	75	100.0	75	100.0	75	100.0	75	100.0	-	-	4	5.0	8	11.2	24	31.7	31	41.5	8	10.5
31-50 คน	104	100.0	104	100.0	104	100.0	104	100.0	4	3.9	4	3.9	18	17.1	25	23.8	37	35.6	16	15.8
51-200 คน	110	100.0	110	100.0	110	100.0	110	100.0	2	1.8	7	6.4	14	13.1	45	41.3	24	21.9	17	15.5
มากกว่า 200 คน	8	100.0	8	100.0	8	100.0	8	100.0	-	-	-	-	1	12.5	1	12.5	6	75.0	-	-

ที่มา : สำนักธุรกิจและอุตสาหกรรม พ.ศ. 2565 (ธุรกิจทางการและบริการ) จังหวัดสุราษฎร์ธานี สำนักงานสถิติแห่งชาติ กระทรวงดิจิทัลเพื่อเศรษฐกิจและสังคม
Source : The 2022 Business and Industrial Census (Trade and Services Industry) Surat Thani Province, National Statistical Office, Ministry of Digital Economy and Society.

ตาราง 1 จำนวนและร้อยละของสถานประกอบการธุรกิจ จำนวนตามผลกระทบที่ได้รับจากสถานการณ์แพร่ระบาดของโรคติดเชื้อไวรัสโคโรนา 2019 และขนาดของสถานประกอบการ (ต่อ)
TABLE 1 NUMBER AND PERCENTAGE OF BUSINESS ESTABLISHMENTS BY THE EFFECT FROM THE SPREAD OF THE COVID-19 DISEASE AND SIZE OF ESTABLISHMENT (Cont'd.)

จำนวนสถาน- ประกอบการ Number of establishments	ผลกระทบที่ได้รับจากสถานการณ์การแพร่ระบาดของโรคติดเชื้อไวรัสโคโรนา 19 The effect from the spread of the covid-19 disease												รวม Total	ต้นทุนในการดำเนินการธุรกิจสูงขึ้นไป 2565 High production cost in 2022				Size of establishment														
	ผลกระทบที่ไม่ได้เกิดผลกระทบ Not effect						ผลกระทบที่ได้รับผลกระทบ Effect																									
	น้อย Low		ปานกลาง Medium		มาก High		น้อย Low		ปานกลาง Medium		มาก High																					
จำนวน Number	ร้อยละ %	จำนวน Number	ร้อยละ %	จำนวน Number	ร้อยละ %	จำนวน Number	ร้อยละ %	จำนวน Number	ร้อยละ %	จำนวน Number	ร้อยละ %	จำนวน Number	ร้อยละ %	จำนวน Number	ร้อยละ %	จำนวน Number	ร้อยละ %	จำนวน Number	ร้อยละ %													
รวม	100.0	57,415	100.0	1,497	2.6	1,828	3.2	3,435	6.0	13,769	24.0	16,017	27.9	20,869	36.4	57,415	100.0	1,261	2.2	2,270	4.0	3,840	6.7	10,060	17.5	16,215	28.2	23,769	41.4			
1- 5 คน	53,477	100.0	53,477	100.0	1,443	2.7	1,757	3.3	3,096	5.8	12,921	24.2	14,695	27.5	19,565	36.6	53,477	100.0	1,215	2.3	2,194	4.1	3,417	6.4	8,958	16.8	15,055	28.2	22,638	42.3		
6 - 10 คน	2,865	100.0	2,865	100.0	42	1.5	52	1.8	245	8.5	619	21.6	947	33.0	961	33.5	2,865	100.0	27	0.9	52	1.8	310	10.8	820	28.6	816	28.5	841	29.3		
11 - 15 คน	514	100.0	514	100.0	4	0.7	5	1.1	48	9.3	106	20.6	188	36.6	163	31.7	514	100.0	4	0.7	7	1.4	65	12.6	150	29.2	149	29.1	139	27.0		
16 - 25 คน	262	100.0	262	100.0	5	1.8	8	2.9	26	9.9	58	22.0	100	38.3	66	25.2	262	100.0	5	1.8	10	3.7	25	9.5	64	24.4	97	36.8	62	23.8		
26 - 30 คน	75	100.0	75	100.0	-	-	4	4.7	7	9.9	16	20.9	28	36.9	21	27.7	75	100.0	1	1.7	2	2.7	7	9.7	17	23.1	29	39.3	18	23.7		
31 - 50 คน	104	100.0	104	100.0	2	1.9	-	-	8	7.2	26	24.8	24	22.7	45	43.4	104	100.0	4	3.9	5	4.4	9	8.5	17	16.5	35	34.0	34	32.8		
51 - 200 คน	110	100.0	110	100.0	2	1.8	2	1.8	5	4.6	24	22.1	35	31.5	42	38.2	110	100.0	6	5.5	-	-	7	6.4	33	29.8	27	24.2	38	34.2		
มากกว่า 200 คน	8	100.0	8	100.0	-	-	-	-	1	12.5	-	-	1	12.5	6	75.0	8	100.0	-	-	1	12.5	-	-	1	12.5	6	75.0	-	-	-	-

ที่มา : สำนักงานสถิติแห่งชาติและสำนักงานธุรกิจการค้า จ.สุราษฎร์ธานี สำนักงานสถิติแห่งชาติ กระทรวงดิจิทัลเพื่อเศรษฐกิจและสังคม
Source : The 2022 Business and Industrial Census (Trade and Services Industry) Surat Thani Province, National Statistical Office, Ministry of Digital Economy and Society.

ตาราง 1 จำนวนและร้อยละของสถานประกอบการที่รับจากสถานการณ์การแพร่ระบาดของโรคติดเชื้อไวรัสโคโรนา 2019 และขนาดของสถานประกอบการ (ต่อ)
TABLE 1 NUMBER AND PERCENTAGE OF BUSINESS ESTABLISHMENTS BY THE EFFECT FROM THE SPREAD OF THE COVID-19 DISEASE AND SIZE OF ESTABLISHMENT (Cont'd.)

ขนาดของสถานประกอบการ Number of establishments	ผลกระทบที่ได้รับจากสถานการณ์การแพร่ระบาดของโรคติดเชื้อไวรัสโคโรนา 2019 The effect from the spread of the covid-19 disease												รวม Total	สภาพคล่องทางการเงินลดลง ปี 2564 Decreasing of financial liquidity in 2021						สภาพคล่องทางการเงินลดลง ปี 2565 Decreasing of financial liquidity in 2022						Size of establishment					
	จำนวนสถาน- ประกอบการ Number of establishments			รวม Total			ไม่มีผลกระทบ Not effect			น้อยที่สุด Lowest				ปานกลาง Medium			มาก High			มากที่สุด Highest											
	จำนวน Number	ร้อยละ %	ร้อยละ %	จำนวน Number	ร้อยละ %	ร้อยละ %	จำนวน Number	ร้อยละ %	ร้อยละ %	จำนวน Number	ร้อยละ %	ร้อยละ %		จำนวน Number	ร้อยละ %	ร้อยละ %	จำนวน Number	ร้อยละ %	ร้อยละ %	จำนวน Number	ร้อยละ %	ร้อยละ %	จำนวน Number	ร้อยละ %	ร้อยละ %						
รวม	57,415	100.0	57,415	100.0	2,759	4.8	2,334	4.1	5,694	9.9	11,285	19.7	14,723	25.6	20,620	35.9	57,415	100.0	2,973	5.2	2,600	4.5	7,066	12.3	12,763	22.2	17,270	30.1	14,743	25.7	Total
1- 5 คน	53,477	100.0	53,477	100.0	2,600	4.9	2,204	4.1	5,354	10.0	10,426	19.5	13,594	25.4	19,299	36.1	53,477	100.0	2,819	5.3	2,436	4.6	6,608	12.4	11,506	21.5	16,224	30.3	13,884	26.0	1- 5 persons
6 - 10 คน	2,865	100.0	2,865	100.0	112	3.9	99	3.5	225	7.8	617	21.5	827	28.9	985	34.4	2,865	100.0	97	3.4	123	4.3	305	10.6	911	31.8	755	26.4	675	23.6	6 - 10 persons
11 - 15 คน	514	100.0	514	100.0	15	3.0	11	2.2	51	9.9	117	22.7	156	30.4	163	31.8	514	100.0	17	3.4	25	4.8	74	14.3	173	33.6	135	26.2	91	17.7	11 - 15 persons
16 - 25 คน	262	100.0	262	100.0	11	4.2	9	3.4	29	10.9	74	28.1	84	32.2	55	21.2	262	100.0	13	5.0	7	2.7	34	13.1	101	38.4	74	28.1	33	12.7	16 - 25 persons
26 - 30 คน	75	100.0	75	100.0	2	3.2	6	7.3	5	7.0	14	18.7	24	32.4	24	31.3	75	100.0	4	4.7	4	5.7	11	14.7	22	29.7	23	30.5	11	14.7	26 - 30 persons
31 - 50 คน	104	100.0	104	100.0	6	5.8	3	2.4	12	11.9	28	26.7	15	14.2	41	39.1	104	100.0	11	10.1	5	4.4	12	11.1	24	23.2	29	28.3	24	23.0	31 - 50 persons
51 - 200 คน	110	100.0	110	100.0	12	10.5	2	1.8	17	15.5	10	9.4	22	19.7	48	43.2	110	100.0	14	12.3	-	-	22	20.4	26	23.8	24	21.5	24	22.1	51 - 200 persons
มากกว่า 200 คน	8	100.0	8	100.0	-	-	-	-	1	12.5	-	-	1	12.5	6	75.0	8	100.0	-	-	1	12.5	-	-	-	-	7	87.5	-	-	more than 200 persons

ที่มา : สำนักสถิติและอุตสาหกรรม พ.ศ. 2565 (ธุรกิจทางการบริการ) จังหวัดสุราษฎร์ธานี สำนักงานสถิติแห่งชาติ กระทรวงดิจิทัลเพื่อเศรษฐกิจและสังคม
Source : The 2022 Business and Industrial Census (Trade and Services Industry) Surat Thani Province, National Statistical Office, Ministry of Digital Economy and Society.

ตาราง 1 จำนวนและร้อยละของสถานประกอบการธุรกิจ จำนวนตามผลกระทบที่ได้รับจากสถานการณ์การแพร่ระบาดของโรคติดเชื้อไวรัสโคโรนา 2019 และขนาดของสถานประกอบการ (ต่อ)
TABLE 1 NUMBER AND PERCENTAGE OF BUSINESS ESTABLISHMENTS BY THE EFFECT FROM THE SPREAD OF THE COVID-19 DISEASE AND SIZE OF ESTABLISHMENT (Cont'd.)

ขนาดของสถานประกอบการ Number of establishments	ผลกระทบที่ได้รับจากสถานการณ์การแพร่ระบาดของโรคติดเชื้อไวรัสโคโรนา 2019 The effect from the spread of the covid-19 disease												รวม Total	ขนาดของจ้างพนักงานใหม่ ปี 2564 Decreasing of new employees hired in 2021						ขนาดของจ้างพนักงานใหม่ ปี 2565 Decreasing of new employees hired in 2022						Size of establishment				
	ไม่มีผลกระทบ Not effect			น้อย Low			ปานกลาง Medium			มาก High				มากที่สุด Highest			น้อย Lowest			ปานกลาง Medium			มาก High				มากที่สุด Highest			
	จำนวน Number	ร้อยละ %	จำนวน %	จำนวน Number	ร้อยละ %	จำนวน %	จำนวน Number	ร้อยละ %	จำนวน %	จำนวน Number	ร้อยละ %	จำนวน %		จำนวน Number	ร้อยละ %	จำนวน %	จำนวน Number	ร้อยละ %	จำนวน %	จำนวน Number	ร้อยละ %	จำนวน %	จำนวน Number	ร้อยละ %	จำนวน %		จำนวน Number	ร้อยละ %	จำนวน %	
รวม	57,415	100.0	33,976	59.2	2,913	5.1	1,989	3.5	4,349	7.6	5,134	8.9	9,054	15.8	57,415	100.0	34,838	60.7	3,555	6.2	2,757	4.8	6,308	11.0	4,066	7.1	5,891	10.3	Total	
1-5 คน	53,477	100.0	33,282	62.2	2,464	4.6	1,626	3.0	3,647	6.8	4,259	8.0	8,199	15.3	53,477	100.0	33,965	63.5	2,962	5.5	2,279	4.3	5,539	10.4	3,339	6.2	5,393	10.1	1- 5 persons	
6 - 10 คน	2,865	100.0	519	18.1	294	10.3	259	9.1	504	17.6	645	22.5	643	22.5	2,865	100.0	594	20.7	420	14.7	368	12.9	517	18.1	561	19.6	405	14.2	6 - 10 persons	
11 - 15 คน	514	100.0	514	100.0	73	14.2	44	8.6	100	19.4	100	19.4	107	20.8	514	100.0	129	25.0	107	20.9	44	8.5	111	21.7	74	14.3	49	9.6	11 - 15 persons	
16 - 25 คน	262	100.0	262	100.0	53	20.0	30	11.4	63	24.2	40	15.4	43	16.4	262	100.0	69	26.3	37	14.3	32	12.2	71	27.2	42	16.0	11	4.1	16 - 25 persons	
26 - 30 คน	75	100.0	75	100.0	13	16.9	9	11.9	4	5.7	27	35.3	13	17.4	75	100.0	22	28.7	12	16.2	8	10.7	12	16.3	15	20.2	6	7.9	26 - 30 persons	
31 - 50 คน	104	100.0	104	100.0	21	20.1	14	13.1	16	15.1	18	17.4	28	27.0	104	100.0	32	31.2	10	9.7	10	10.0	21	19.8	16	15.0	15	14.3	31 - 50 persons	
51 - 200 คน	110	100.0	110	100.0	16	14.1	8	7.3	15	14.1	38	34.4	21	19.2	110	100.0	27	24.9	5	4.9	16	14.3	37	34.1	13	11.5	11	10.3	51 - 200 persons	
มากกว่า 200 คน	8	100.0	-	-	-	-	-	-	-	-	-	-	-	-	8	100.0	-	-	1	12.5	-	-	-	-	7	87.5	-	-	-	more than 200 persons

ที่มา : สำนักสถิติและอุตสาหกรรม พ.ศ. 2565 (ธุรกิจทางการบริการ) จังหวัดสุราษฎร์ธานี สำนักงานสถิติแห่งชาติ กระทรวงดิจิทัลเพื่อเศรษฐกิจและสังคม
Source : The 2022 Business and Industrial Census (Trade and Services Industry) Surat Thani Province, National Statistical Office, Ministry of Digital Economy and Society.

ตาราง 1 จำนวนและร้อยละของสถานประกอบการธุรกิจ จำนวนตามผลกระทบที่ได้รับจากสถานการณ์การแพร่ระบาดของโรคติดเชื้อไวรัสโคโรนา 19 และขนาดของสถานประกอบการ (ต่อ)
TABLE 1 NUMBER AND PERCENTAGE OF BUSINESS ESTABLISHMENTS BY THE EFFECT FROM THE SPREAD OF THE COVID-19 DISEASE AND SIZE OF ESTABLISHMENT (Cont'd.)

ขนาดของสถานประกอบการ Number of establishments	ผลกระทบที่ได้รับจากสถานการณ์การแพร่ระบาดของโรคติดเชื้อไวรัสโคโรนา 19 The effect from the spread of the covid-19 disease												Size of establishment																
	เลิกจ้างพนักงาน ปี 2564 Dismissal of employees in 2021						เลิกจ้างพนักงาน ปี 2565 Dismissal of employees in 2022																						
	รวม Total		ไม่มีผลกระทบ Not effect		น้อยที่สุด Lowest		ปานกลาง Medium		มาก High		มากที่สุด Highest																		
จำนวน ร้อยละ Number %	จำนวน ร้อยละ Number %	จำนวน ร้อยละ Number %	จำนวน ร้อยละ Number %	จำนวน ร้อยละ Number %	จำนวน ร้อยละ Number %	จำนวน ร้อยละ Number %	จำนวน ร้อยละ Number %	จำนวน ร้อยละ Number %	จำนวน ร้อยละ Number %	จำนวน ร้อยละ Number %	จำนวน ร้อยละ Number %	จำนวน ร้อยละ Number %	จำนวน ร้อยละ Number %																
รวม	57,415	100.0	36,448	63.5	2,926	5.1	2,693	4.7	3,016	5.3	4,796	8.4	7,536	13.1	57,415	100.0	38,876	67.7	4,801	8.4	2,591	4.5	3,606	6.3	3,111	5.4	4,430	7.7	Total
1- 5 คน	53,477	100.0	35,157	65.7	2,486	4.7	2,298	4.3	2,313	4.3	4,250	8.0	6,973	13.0	53,477	100.0	37,404	69.9	4,173	7.8	2,179	4.1	2,922	5.5	2,652	5.0	4,147	7.8	1- 5 persons
6 - 10 คน	2,865	100.0	898	31.4	280	9.8	276	9.7	578	20.2	420	14.7	412	14.4	2,865	100.0	983	34.3	458	16.0	296	10.3	538	18.8	357	12.5	234	8.2	6 - 10 persons
11 - 15 คน	514	100.0	171	33.4	83	16.1	53	10.3	54	10.6	67	13.0	86	16.7	514	100.0	232	45.1	84	16.4	41	7.9	75	14.7	54	10.6	28	5.4	11 - 15 persons
16 - 25 คน	262	100.0	97	37.2	31	11.9	42	15.9	41	15.6	23	8.9	28	10.6	262	100.0	108	41.3	44	16.9	33	12.7	44	16.8	24	9.0	9	3.4	16 - 25 persons
26 - 30 คน	75	100.0	35	46.8	17	22.9	2	2.7	4	4.7	9	12.0	8	11.0	75	100.0	38	50.8	16	21.3	7	9.3	5	7.0	9	11.5	-	-	26 - 30 persons
31 - 50 คน	104	100.0	104	100.0	36	34.7	22	21.4	7	6.3	12	11.1	16	15.4	104	100.0	44	42.7	14	13.9	12	11.7	15	14.5	11	10.7	7	6.6	31 - 50 persons
51 - 200 คน	110	100.0	110	100.0	46	42.2	6	5.8	14	13.0	15	13.5	13	11.6	110	100.0	67	61.1	4	3.9	23	20.7	6	5.8	4	3.6	5	4.9	51 - 200 persons
มากกว่า 200 คน	8	100.0	6	75.0	-	-	1	12.5	-	-	1	12.5	-	-	8	100.0	-	-	7	87.5	-	-	-	-	1	12.5	-	-	more than 200 persons

ที่มา : สำมะโนธุรกิจและอุตสาหกรรม พ.ศ. 2565 (ธุรกิจทางการค้าและธุรกิจทางการบริการ) จังหวัดสุราษฎร์ธานี สำนักงานสถิติแห่งชาติ กระทรวงดิจิทัลและสังคม
Source : The 2022 Business and Industrial Census (Trade and Services Industry) Surat Thani Province, National Statistical Office, Ministry of Digital Economy and Society.

ตาราง 1 จำนวนและร้อยละของสถานประกอบการธุรกิจ จำนวนตามผลกระทบที่ได้รับจากสถานการณ์การแพร่ระบาดของโรคติดเชื้อไวรัสโคโรนา 2019 และขนาดของสถานประกอบการ (ต่อ)
 TABLE 1 NUMBER AND PERCENTAGE OF BUSINESS ESTABLISHMENTS BY THE EFFECT FROM THE SPREAD OF THE COVID-19 DISEASE AND SIZE OF ESTABLISHMENT (Cont'd.)

ขนาดของสถานประกอบการ Number of establishments	จำนวนร้อยละ Number %	ผลกระทบที่ได้รับจากสถานการณ์การแพร่ระบาดของโรคติดเชื้อไวรัสโคโรนา 2019 The effect from the spread of the covid-19 disease										รวม Total	ความล่าช้าในการขนส่งสินค้า ปี 2565 Delay in shipping in 2022						รวม Total	ความล่าช้าในการขนส่งสินค้า ปี 2564 Delay in shipping in 2021									
		ไม่มีผลกระทบ Not effect			ปานกลาง Medium			มาก High			มากที่สุด Highest			น้อย Low			ปานกลาง Medium			มาก High			มากที่สุด Highest						
		จำนวน	ร้อยละ	จำนวน	ร้อยละ	จำนวน	ร้อยละ	จำนวน	ร้อยละ	จำนวน	ร้อยละ		จำนวน	ร้อยละ	จำนวน	ร้อยละ	จำนวน	ร้อยละ		จำนวน	ร้อยละ	จำนวน	ร้อยละ	จำนวน	ร้อยละ	จำนวน	ร้อยละ	จำนวน	ร้อยละ
รวม	57,415	100.0	30,012	52.3	3,387	5.9	6,189	10.8	6,483	11.3	4,089	7.1	7,254	12.6	57,415	100.0	31,972	55.7	6,345	11.1	5,931	10.3	6,758	11.8	3,155	5.5	3,254	5.7	Total
1- 5 คน	53,477	100.0	28,740	53.7	2,989	5.6	5,633	10.5	5,728	10.7	3,633	6.8	6,755	12.6	53,477	100.0	30,511	57.1	5,691	10.6	5,355	10.0	6,174	11.6	2,762	5.2	2,983	5.6	1- 5 persons
6 - 10 คน	2,865	100.0	923	32.2	259	9.1	406	14.2	550	19.2	368	12.8	359	12.5	2,865	100.0	1,029	35.9	488	17.1	426	14.9	390	13.6	309	10.8	223	7.8	6 - 10 persons
11 - 15 คน	514	100.0	173	33.6	67	13.1	71	13.8	92	17.9	38	7.3	73	14.3	514	100.0	225	43.9	84	16.4	63	12.3	81	15.8	34	6.6	27	5.2	11 - 15 persons
16 - 25 คน	262	100.0	83	31.6	46	17.6	35	13.2	46	17.5	17	6.5	36	13.6	262	100.0	103	39.4	45	17.0	33	12.5	44	16.9	26	10.0	11	4.3	16 - 25 persons
26 - 30 คน	75	100.0	31	41.3	10	13.3	12	16.2	14	19.0	3	4.5	4	5.7	75	100.0	34	45.1	8	11.0	13	17.5	15	19.4	5	7.0	-	-	26 - 30 persons
31 - 50 คน	104	100.0	28	27.2	14	13.6	13	12.9	26	24.7	9	8.7	13	12.9	104	100.0	33	31.9	12	11.6	24	23.5	24	23.0	6	5.8	4	4.2	31 - 50 persons
51 - 200 คน	110	100.0	35	31.7	1	1.2	18	16.7	27	24.4	14	13.1	14	12.9	110	100.0	36	33.0	16	14.3	17	15.3	29	26.6	7	5.9	5	4.9	51 - 200 persons
มากกว่า 200 คน	8	100.0	-	-	-	-	1	12.5	-	-	7	87.5	-	-	8	100.0	-	-	1	12.5	-	-	1	12.5	6	75.0	-	-	more than 200 persons

ที่มา : สำนักบริหารข้อมูลทะเบียนการค้า การขนส่ง การช่างฝีมือ การพาณิชย์ การภาษี การเกษตร การประมง การพาณิชย์ การท่องเที่ยว การวัฒนธรรม การกีฬา การสาธารณสุข และการคุ้มครองผู้บริโภค และสำนักงานสถิติแห่งชาติ กระทรวงดิจิทัลเพื่อเศรษฐกิจและสังคม
 Source : The 2022 Business and Industrial Census (Trade and Services Industry) Surat Thani Province, National Statistical Office, Ministry of Digital Economy and Society.

ตาราง 1 จำนวนและร้อยละของสถานประกอบการที่รับจากสถานการณัการแพร่ระบาดของโรคติดเชื้อไวรัสโควิด 19 และขนาดของสถานประกอบการ (ต่อ)
TABLE 1 NUMBER AND PERCENTAGE OF BUSINESS ESTABLISHMENTS BY THE EFFECT FROM THE SPREAD OF THE COVID-19 DISEASE AND SIZE OF ESTABLISHMENT (Cont'd.)

ขนาดของสถานประกอบการ Number of establishments	ผลกระทบที่ได้รับจากสถานการณ์การแพร่ระบาดของโรคติดเชื้อไวรัสโควิด 19 The effect from the spread of the covid-19 disease																														
	อื่นๆ ปี 2564 Others in 2021						อื่นๆ ปี 2565 Others in 2022						Size of establishment																		
	รวม Total	ไม่มีผลกระทบ Not effect	น้อยที่สุด Lowest	น้อย Low	ปานกลาง Medium	มาก High	มากที่สุด Highest	รวม Total	ไม่มีผลกระทบ Not effect	น้อยที่สุด Lowest	น้อย Low	ปานกลาง Medium		มาก High	มากที่สุด Highest																
จำนวน Number	ร้อยละ %	จำนวน Number	ร้อยละ %	จำนวน Number	ร้อยละ %	จำนวน Number	ร้อยละ %	จำนวน Number	ร้อยละ %	จำนวน Number	ร้อยละ %	จำนวน Number	ร้อยละ %	จำนวน Number	ร้อยละ %																
รวม	57,415	100.0	57,415	100.0	48,801	85.0	113	0.2	961	1.7	3,514	6.1	1,249	2.2	2,776	4.8	57,415	100.0	48,443	84.4	360	0.6	1,965	3.4	2,364	4.1	1,974	3.4	2,309	4.0	Total
1- 5 คน	53,477	100.0	53,477	100.0	45,469	85.0	79	0.2	845	1.6	3,278	6.1	1,140	2.1	2,665	5.0	53,477	100.0	45,153	84.4	298	0.6	1,778	3.3	2,142	4.0	1,891	3.5	2,215	4.1	1- 5 persons
6 - 10 คน	2,865	100.0	2,865	100.0	2,365	82.5	30	1.0	99	3.5	189	6.6	93	3.2	2,665	93.2	2,865	100.0	2,332	81.4	56	2.0	162	5.7	169	5.9	67	2.4	78	2.7	6 - 10 persons
11 - 15 คน	514	100.0	514	100.0	466	90.7	3	0.5	4	0.8	18	3.5	12	2.4	11	2.2	514	100.0	461	89.8	2	0.3	7	1.5	24	4.7	9	1.7	11	2.2	11 - 15 persons
16 - 25 คน	262	100.0	262	100.0	244	93.0	-	-	5	1.8	10	3.8	1	0.4	3	1.0	262	100.0	241	91.9	2	0.8	5	1.9	13	5.0	1	0.4	-	-	16 - 25 persons
26 - 30 คน	75	100.0	75	100.0	73	97.3	-	-	1	1.3	1	1.3	-	-	-	-	75	100.0	70	93.6	1	1.9	2	3.2	1	1.3	-	-	-	-	26 - 30 persons
31 - 50 คน	104	100.0	104	100.0	82	79.3	1	1.0	3	2.9	8	7.7	4	3.6	6	5.6	104	100.0	83	80.2	-	-	4	3.9	7	6.7	6	6.0	3	3.2	31 - 50 persons
51 - 200 คน	110	100.0	110	100.0	94	85.2	1	1.2	4	3.6	10	9.1	-	-	1	0.9	110	100.0	94	85.5	1	0.9	6	5.5	8	7.3	-	-	1	0.9	51 - 200 persons
มากกว่า 200 คน	8	100.0	8	100.0	8	100.0	-	-	-	-	-	-	-	-	-	-	8	100.0	8	100.0	-	-	-	-	-	-	-	-	-	-	more than 200 persons

ที่มา : สำนักบริหารและอุตสาหกรรม พ.ศ. 2565 (ธุรกิจทางการค้าและธุรกิจทางการบริการ) จังหวัดสุราษฎร์ธานี สำนักงานสถิติแห่งชาติ กระทรวงดิจิทัลเพื่อเศรษฐกิจและสังคม

Source : The 2022 Business and Industrial Census (Trade and Services Industry) Surat Thani Province, National Statistical Office, Ministry of Digital Economy and Society.

ตาราง 2 จำนวนและร้อยละของแนวทางแก้ไขปัญหาของสถานประกอบการธุรกิจที่ได้รับผลกระทบจากสถานการณ์การแพร่ระบาดของโรคติดเชื้อไวรัสโคโรนา 2019 จำนวนตามขนาดของสถานประกอบการ
TABLE 2 NUMBER AND PERCENTAGE OF SOLVING PROBLEMS OF BUSINESS ESTABLISHMENTS AFFECTED BY THE EPIDEMIC SITUATION OF COVID-19 BY SIZE OF ESTABLISHMENT

ขนาดของสถานประกอบการ	จำนวนสถานประกอบการ		ผลกระทบ		หยุดกิจการ		ปรับตัวไปทำ		ปรับเปลี่ยน		ปรับรูปแบบการ		ปรับเปลี่ยน		อื่นๆ	
	จำนวน	ร้อยละ	ได้รับ	ไม่ได้รับ	ชั่วคราว/	ชั่วนิรันดร์	ธุรกิจรูปแบบอื่น	ธุรกิจรูปแบบอื่น	กระบวนกรขาย/	จ้างแรงงาน/พนักงาน	ปรับแบบการ	ปรับแบบการ	ปรับแบบการ	ปรับแบบการ		Others
รวม	จำนวน	ร้อยละ	จำนวน	ร้อยละ	จำนวน	ร้อยละ	จำนวน	ร้อยละ	จำนวน	ร้อยละ	จำนวน	ร้อยละ	จำนวน	ร้อยละ	จำนวน	ร้อยละ
Total	Number	%	Number	%	Number	%	Number	%	Number	%	Number	%	Number	%	Number	%
รวม	57,415	100.0	42,869	74.7	24,572	42.8	1,351	2.4	8,150	14.2	13,121	22.9	2,558	4.5	2,029	3.5
1- 5 คน	53,477	100.0	39,692	74.2	22,824	42.7	1,252	2.3	7,514	14.1	11,571	21.6	2,316	4.3	1,935	3.6
6 - 10 คน	2,865	100.0	2,285	79.8	1,253	43.8	86	3.0	453	15.8	1,126	39.3	172	6.0	69	2.4
11 - 15 คน	514	100.0	440	85.7	256	49.8	7	1.4	62	12.0	205	39.8	21	4.1	13	2.5
16 - 25 คน	262	100.0	211	80.6	112	42.9	5	1.8	47	17.9	106	40.6	13	5.0	7	2.5
26 - 30 คน	75	100.0	60	79.5	27	36.0	1	1.3	18	24.4	27	36.1	6	8.5	-	-
31 - 50 คน	104	100.0	83	79.7	51	48.9	-	-	17	16.3	34	32.6	9	9.0	1	1.0
51 - 200 คน	110	100.0	90	81.8	42	38.1	-	-	34	30.8	44	40.3	18	16.3	4	3.6
มากกว่า 200 คน	8	100.0	8	100.0	6	75.0	-	-	6	75.0	7	87.5	2	25.0	1	12.5
รวม	57,415	100.0	42,869	74.7	24,572	42.8	1,351	2.4	8,150	14.2	13,121	22.9	2,558	4.5	2,029	3.5
1- 5 persons	53,477	100.0	39,692	74.2	22,824	42.7	1,252	2.3	7,514	14.1	11,571	21.6	2,316	4.3	1,935	3.6
6 - 10 persons	2,865	100.0	2,285	79.8	1,253	43.8	86	3.0	453	15.8	1,126	39.3	172	6.0	69	2.4
11 - 15 persons	514	100.0	440	85.7	256	49.8	7	1.4	62	12.0	205	39.8	21	4.1	13	2.5
16 - 25 persons	262	100.0	211	80.6	112	42.9	5	1.8	47	17.9	106	40.6	13	5.0	7	2.5
26 - 30 persons	75	100.0	60	79.5	27	36.0	1	1.3	18	24.4	27	36.1	6	8.5	-	-
31 - 50 persons	104	100.0	83	79.7	51	48.9	-	-	17	16.3	34	32.6	9	9.0	1	1.0
51 - 200 persons	110	100.0	90	81.8	42	38.1	-	-	34	30.8	44	40.3	18	16.3	4	3.6
more than 200 persons	8	100.0	8	100.0	6	75.0	-	-	6	75.0	7	87.5	2	25.0	1	12.5

หมายเหตุ : ตอบได้มากกว่า 1 ข้อ

Note : More than one answer

ที่มา : สำมะโนธุรกิจและอุตสาหกรรม พ.ศ. 2565 (ธุรกิจทางการค้าและธุรกิจทางการบริการ) จังหวัดสุราษฎร์ธานี สำนักงานสถิติแห่งชาติ กระทรวงดิจิทัลเพื่อเศรษฐกิจและสังคม

Source : The 2022 Business and Industrial Census (Trade and Services Industry) Surat Thani Province, National Statistical Office, Ministry of Digital Economy and Society.

ตาราง 3 จำนวนและร้อยละของกิจการฟื้นตัวของสถานประกอบการโดยเปรียบเทียบสัดส่วนรายรับในปี 2565 (ปีก่อนเกิดสถานการณ์โรคติดเชื้อไวรัสโควิด 19) จำนวนตามขนาดของสถานประกอบการ
TABLE 3 NUMBER AND PERCENTAGE OF THE RECOVERY OF ENTERPRISES BY COMPARING THE REVENUE RATIO IN 2022 WITH THE REVENUE IN 2019 (BEFORE THE COVID-19 SITUATION) BY SIZE OF ESTABLISHMENT

ขนาดของสถานประกอบการ Size of establishment	การฟื้นตัวของสถานประกอบการธุรกิจโดยเปรียบเทียบสัดส่วนรายรับในปี 2565 กับรายรับในปี 2562 The recovery of enterprises by comparing the revenue ratio in 2022 with the revenue in 2019																			
	จำนวนสถานประกอบการ Number of establishments			ยังคงตัวมาก Still contracted a lot			ยังคงตัว Still shrinking			อยู่ในระดับทรงตัว At a stable level			เริ่มฟื้นหรือขยายตัวบ้างแล้ว Has begun to recover or expand			ขยายตัวได้ดี Good growth				
	จำนวน Number	ร้อยละ %	ร้อยละ %	จำนวน Number	ร้อยละ %	ร้อยละ %	จำนวน Number	ร้อยละ %	ร้อยละ %	จำนวน Number	ร้อยละ %	ร้อยละ %	จำนวน Number	ร้อยละ %	ร้อยละ %	จำนวน Number	ร้อยละ %	ร้อยละ %		
รวม	57,415	100.0	28.5	14,912	26.0	37.3	21,392	37.3	4,622	8.1	103	0.2	4,622	8.1	103	0.2	4,622	8.1	103	0.2
1- 5 คน	53,477	100.0	28.8	14,036	26.3	37.2	19,881	37.2	4,060	7.6	78	0.1	4,060	7.6	78	0.1	4,060	7.6	78	0.1
6 - 10 คน	2,865	100.0	26.1	624	21.8	37.8	1,083	37.8	394	13.8	16	0.6	394	13.8	16	0.6	394	13.8	16	0.6
11 - 15 คน	514	100.0	19.3	121	23.6	41.7	215	41.7	77	14.9	3	0.5	77	14.9	3	0.5	77	14.9	3	0.5
16 - 25 คน	262	100.0	17.7	61	23.4	41.0	107	41.0	42	16.1	5	1.8	42	16.1	5	1.8	42	16.1	5	1.8
26 - 30 คน	75	100.0	24.9	11	14.0	40.6	30	40.6	15	20.5	-	-	15	20.5	-	-	15	20.5	-	-
31 - 50 คน	104	100.0	29.1	31	30.0	31.2	32	31.2	8	7.9	2	1.9	8	7.9	2	1.9	8	7.9	2	1.9
51 - 200 คน	110	100.0	20.4	26	24.0	38.6	42	38.6	19	17.1	-	-	19	17.1	-	-	19	17.1	-	-
มากกว่า 200 คน	8	100.0	-	1	12.5	1	12.5	1	12.5	6	-	-	6	75.0	-	-	6	75.0	-	-

ที่มา : สำนักงานธุรกิจและอุตสาหกรรม พ.ศ. 2565 (ธุรกิจทางการค้าและธุรกิจการบริการ) จังหวัดสุราษฎร์ธานี สำนักงานสถิติแห่งชาติ กระทรวงดิจิทัลเพื่อเศรษฐกิจและสังคม

Source : The 2022 Business and Industrial Census (Trade and Services Industry) Surat Thani Province, National Statistical Office, Ministry of Digital Economy and Society.

ตาราง 4 จำนวนและร้อยละอุปสรรคที่ทำให้ไม่สามารถฟื้นตัวของสถานประกอบการ จำนวนตามขนาดของสถานประกอบการ
TABLE 4 NUMBER AND PERCENTAGE OBSTACLE OF ESTABLISHMENT RECUPERATION BY SIZE OF ESTABLISHMENT

จำนวนสถาน- ประกอบการ Number of establishments	การฟื้นตัวของสถานประกอบการ The recovery of enterprises by comparing the revenue ratio in 2022 with the revenue in 2019 (before the Covid-19 situation)		กำลังซื้อยังคง อ่อนแอ Purchasing power remains weak		การขนส่ง/ การเดินทางยัง ไม่กลับสู่ระดับปกติ Transport/travel has not returned to normal		ขาดแคลนแรงงาน Labor shortage		ลูกค้ามีการสั่งซื้อ จากประเทศอื่น ๆ (Diversification) The customer has an order from another country		พฤติกรรม ของผู้บริโภค เปลี่ยนแปลง Consumer behavior changes		มาตรการ ภาครัฐ Government measures		อื่น ๆ Others								
	จำนวน Number	ร้อยละ %	จำนวน Number	ร้อยละ %	จำนวน Number	ร้อยละ %	จำนวน Number	ร้อยละ %	จำนวน Number	ร้อยละ %	จำนวน Number	ร้อยละ %	จำนวน Number	ร้อยละ %	จำนวน Number	ร้อยละ %							
รวม	57,415	100.0	31,299	54.5	16,387	52.4	14,912	47.6	28,361	90.6	2,338	7.5	1,528	4.9	323	1.0	18,483	59.1	9,166	29.3	693	2.2	Total
1- 5 คน	53,477	100.0	29,458	55.1	15,422	52.4	14,036	47.7	26,782	90.9	1,857	6.3	1,302	4.4	237	0.8	17,286	58.7	8,504	28.9	680	2.3	1- 5 persons
6 - 10 คน	2,865	100.0	1,372	47.9	748	54.5	624	45.5	1,192	86.9	396	28.9	188	13.7	60	4.4	849	61.8	481	35.0	7	0.5	6 - 10 persons
11 - 15 คน	514	100.0	220	42.9	99	45.0	121	55.0	183	83.1	42	19.2	17	7.9	1	0.5	172	78.0	59	26.8	3	1.1	11 - 15 persons
16 - 25 คน	262	100.0	108	41.1	46	43.0	61	57.0	88	81.5	16	14.9	2	1.9	4	4.2	90	83.2	41	38.2	-	-	16 - 25 persons
26 - 30 คน	75	100.0	29	38.9	19	64.0	11	36.0	24	82.9	2	6.9	3	11.2	3	10.3	23	78.0	13	44.6	-	-	26 - 30 persons
31 - 50 คน	104	100.0	61	59.0	30	49.2	31	50.8	47	76.2	8	13.1	8	13.1	5	8.1	32	52.5	37	60.8	-	-	31 - 50 persons
51 - 200 คน	110	100.0	49	44.4	22	45.9	26	54.1	44	90.3	16	33.6	8	16.4	11	23.4	32	65.7	30	61.8	4	8.2	51 - 200 persons
มากกว่า 200 คน	8	100.0	1	12.5	-	-	1	100.0	1	100.0	-	-	-	-	-	-	-	-	1	100.0	-	-	more than 200 persons

หมายเหตุ : ตอบได้น้อยกว่า 1 ข้อ

Note : More than one answer

ที่มา : สำนักธุรกิจและอุตสาหกรรม พ.ศ. 2565 (ธุรกิจทางการบริการ) จังหวัดสุราษฎร์ธานี สำนักงานสถิติแห่งชาติ กระทรวงดิจิทัลเพื่อเศรษฐกิจและสังคม

Source : The 2022 Business and Industrial Census (Trade and Services Industry) Surat Thani Province, National Statistical Office, Ministry of Digital Economy and Society.

ตาราง 5 จำนวนและร้อยละความช่วยเหลือจากรัฐบาลในสถานการณ์การแพร่ระบาดของโรคติดเชื้อไวรัสโคโรนา 2019 จำนวนตามขนาดของสถานประกอบการ
TABLE 5 NUMBER AND PERCENTAGE GOVERNMENT ASSISTANCE IN THE SPREAD OF THE COVID-19 DISEASE BY SIZE OF ESTABLISHMENT

ขนาดของสถานประกอบการ Number of establishments	จำนวน Number	ร้อยละ %	ไม่เพียงพอ Not enough		เพียงพอ Enough		ร้อยละ %	Total
			จำนวน Number	ร้อยละ %	จำนวน Number	ร้อยละ %		
รวม	57,415	100.0	29,074	50.6	28,341	49.4		
1- 5 คน	53,477	100.0	27,128	50.7	26,349	49.3	1- 5 persons	
6 - 10 คน	2,865	100.0	1,462	51.0	1,403	49.0	6 - 10 persons	
11 - 15 คน	514	100.0	237	46.0	277	54.0	11 - 15 persons	
16 - 25 คน	262	100.0	138	52.6	124	47.5	16 - 25 persons	
26 - 30 คน	75	100.0	33	44.1	42	55.9	26 - 30 persons	
31 - 50 คน	104	100.0	31	30.0	73	70.0	31 - 50 persons	
51 - 200 คน	110	100.0	43	39.3	67	60.7	51 - 200 persons	
มากกว่า 200 คน	8	100.0	2	25.0	6	75.0	more than 200 persons	

ที่มา : สำนักบริหารธุรกิจและอุตสาหกรรม พ.ศ. 2565 (ธุรกิจทางการค้าและธุรกิจทางการบริการ) จังหวัดสุราษฎร์ธานี สำนักงานสถิติแห่งชาติ กระทรวงดิจิทัลเพื่อเศรษฐกิจและสังคม

Source : The 2022 Business and Industrial Census (Trade and Services Industry) Surat Thani Province, National Statistical Office, Ministry of Digital Economy and Society.



**ตอนที่ 3 ผลกระทบจากสถานการณ์การแพร่ระบาดของ
โรคติดเชื้อไวรัสโคโรนา 19 จำแนกตามหมวดย่อยธุรกิจ**

ตอนที่ 3	ผลกระทบจากสถานการณ์การแพร่ระบาดของโรคติดเชื้อไวรัสโคโรนา 2019 จำแนกตามหมวดย่อยธุรกิจ	
ตาราง 1	จำนวนและร้อยละของสถานประกอบการธุรกิจ จำแนกตามผลกระทบที่ได้รับ จากสถานการณ์การแพร่ระบาดของโรคติดเชื้อไวรัสโคโรนา 2019 และหมวดย่อยธุรกิจ	149
ตาราง 2	จำนวนและร้อยละของแนวทางแก้ไขปัญหาของสถานประกอบการธุรกิจที่ได้รับ ผลกระทบจากสถานการณ์การแพร่ระบาดของโรคติดเชื้อไวรัสโคโรนา 2019 จำแนกตาม หมวดย่อยธุรกิจ	157
ตาราง 3	จำนวนและร้อยละของการฟื้นตัวของสถานประกอบการโดยเปรียบเทียบสัดส่วน รายรับในปี 2565 กับรายรับในปี 2562 (ปีก่อนเกิดสถานการณ์โรคติดเชื้อไวรัส โคโรนา 2019) จำแนกตามหมวดย่อยธุรกิจ	158
ตาราง 4	จำนวนและร้อยละอุปสรรคที่ทำให้ไม่สามารถฟื้นตัวของสถานประกอบการ จำแนกตามหมวดย่อยธุรกิจ	159
ตาราง 5	จำนวนและร้อยละความช่วยเหลือจากรัฐบาลในสถานการณ์การแพร่ระบาด ของโรคติดเชื้อไวรัสโคโรนา 2019 จำแนกตามหมวดย่อยธุรกิจ	160

ตาราง 1 จำนวนและร้อยละของสถานประกอบการธุรกิจ จำนวนสถานประกอบการที่รับจากสถานการณั้การแพร่ระบาดของโรคติดเชื้อไวรัสโคโรนา 19 และขนาดย่อยธุรกิจ (ต่อ)
TABLE 1 NUMBER AND PERCENTAGE OF BUSINESS ESTABLISHMENTS BY THE EFFECT FROM THE SPREAD OF THE COVID-19 DISEASE AND DIVISION OF BUSINESS INDUSTRY (Cont'd)

รหัส Code	จำนวนและร้อยละของสถานประกอบการธุรกิจ Number of establishments and percentage	ผลกระทบที่ได้รับจากสถานการณ์การแพร่ระบาดของโรคติดเชื้อไวรัสโคโรนา 19 The effect from the spread of the covid-19 disease												Division of business industry																					
		สภาพคล่องทางการเงินลดลง ปี 2564 Decreasing of financial liquidity in 2021						สภาพคล่องทางการเงินลดลง ปี 2565 Decreasing of financial liquidity in 2022																											
		รวม Total	ไม่มีผลกระทบ Not effect	น้อยที่สุด Lowest	น้อย Low	ปานกลาง Medium	มากที่สุด Highest	รวม Total	ไม่มีผลกระทบ Not effect	น้อยที่สุด Lowest	น้อย Low	ปานกลาง Medium	มากที่สุด Highest																						
จำนวน ร้อยละ จำนวน ร้อยละ จำนวน ร้อยละ จำนวน ร้อยละ จำนวน ร้อยละ จำนวน ร้อยละ จำนวน ร้อยละ	Number %	Number %	Number %	Number %	Number %	Number %	Number %	Number %	Number %	Number %	Number %	Number %	Number %	Number %	Number %																				
45	การขายส่งและขายปลีก การค้าปลีก	4,981	100.0	57,415	100.0	2,759	4.8	2,334	4.1	5,694	9.9	11,285	19.7	14,723	25.6	20,620	35.9	57,415	100.0	2,973	5.2	2,600	4.5	7,066	12.3	12,763	22.2	17,270	30.1	14,743	25.7	Total	Wholesale and retail trade; repair of motor vehicles and motorcycles		
46	การขายส่ง (ยกเว้นยานยนต์และจักรยานยนต์)	3,533	100.0	3,533	100.0	202	5.7	314	8.9	332	9.4	1,137	32.2	680	19.2	869	24.6	3,533	100.0	217	6.1	266	7.5	686	19.4	1,299	36.8	407	11.5	657	18.6	Total	Wholesale trade (except of motor vehicles and motorcycles)		
47	การขายปลีก (ยกเว้นยานยนต์และจักรยานยนต์)	22,853	100.0	22,853	100.0	1,668	7.3	884	3.9	2,559	11.1	4,728	20.7	5,404	23.7	7,631	33.4	22,853	100.0	1,652	7.2	675	3.0	3,183	13.9	5,719	25.0	6,704	29.5	4,880	21.4	Total	Retail trade (except of motor vehicles and motorcycles)		
55	ที่พักแรม	2,374	100.0	2,374	100.0	88	3.7	8	0.4	104	4.4	264	11.1	502	21.1	1,408	59.3	2,374	100.0	85	3.6	22	0.9	148	6.2	520	21.9	654	27.5	946	39.9	Total	Accommodation		
56	การบริการอาหารและเครื่องดื่ม	10,584	100.0	10,584	100.0	-	-	254	2.4	1,191	11.3	2,607	24.6	1,627	15.4	4,904	46.3	10,584	100.0	8	0.1	794	7.5	1,417	13.4	1,211	11.4	2,868	26.9	4,306	40.7	Total	Food and beverage service activities		
59	การสื่อสารโทรคมนาคม และบริการโทรทัศน์	2	100.0	2	100.0	-	-	-	-	-	-	-	-	-	-	-	-	-	-	-	-	-	-	-	-	-	-	-	-	-	-	Total	Motion picture, video and television programme production, sound recording and music publishing activities		
60	การพิมพ์สิ่งพิมพ์และสื่อ และบริการจัดพิมพ์	14	100.0	14	100.0	4	28.6	-	-	8	53.6	-	-	3	17.9	14	100.0	4	28.6	-	-	-	-	-	5	35.7	-	-	-	-	-	-	Total	Programming and broadcasting activities	
62	การจัดสรรที่ดินและการเช่าอสังหาริมทรัพย์ การให้บริการเกี่ยวกับคอมพิวเตอร์ การให้บริการเกี่ยวกับอินเทอร์เน็ต และการให้บริการเกี่ยวกับสื่อ	6	100.0	6	100.0	-	-	-	-	-	-	-	-	2	33.3	6	100.0	-	-	-	-	-	-	-	1	16.7	2	33.3	1	16.7	2	33.3	Total	Computer programming, consultancy and related activities	
63	การบริการสารสนเทศ	2	100.0	2	100.0	-	-	-	-	-	-	-	-	-	-	-	-	-	-	-	-	-	-	-	-	-	-	-	-	-	-	Total	Information service activities		
68	กิจกรรมอสังหาริมทรัพย์	2,514	100.0	2,514	100.0	228	9.1	184	7.3	205	8.2	84	3.3	784	31.2	1,028	40.9	2,514	100.0	403	16.0	51	2.0	372	14.8	454	18.1	687	27.3	547	21.8	Total	Real estate activities		
69	กิจกรรมทางกฎหมายและการบัญชี	275	100.0	275	100.0	37	13.3	18	6.6	41	14.8	157	57.2	4	1.5	18	6.6	275	100.0	36	13.0	23	8.5	73	26.6	67	24.3	40	14.4	37	13.3	Total	Legal and accounting activities		
70	กิจกรรมของสำนักงานและผู้ประกอบการให้คำปรึกษาด้านการบริหารจัดการ	15	100.0	15	100.0	1	6.7	-	-	-	-	-	-	-	-	-	-	15	100.0	1	6.7	-	-	-	-	-	-	-	-	-	-	Total	Activities of head offices; management consultancy activities		
71	กิจกรรมด้านสถาปัตยกรรมและวิศวกรรม รวมถึงการออกแบบและการวิเคราะห์ทางเทคนิค	70	100.0	70	100.0	2	2.9	12	16.4	10	13.7	26	37.6	13	18.6	8	10.9	70	100.0	-	-	4	5.0	12	16.4	27	38.3	12	16.4	17	23.9	Total	Architectural and engineering activities; technical testing and analysis		
72	การวิจัยและพัฒนาเชิงวิทยาศาสตร์	2	100.0	2	100.0	-	-	-	-	-	-	-	-	-	-	-	-	-	2	100.0	-	-	-	-	-	-	-	-	-	-	-	Total	Scientific research and development		
73	การโฆษณาและการวิจัยตลาด	186	100.0	186	100.0	-	-	-	-	39	21.2	46	24.5	40	21.7	61	32.6	186	100.0	-	-	-	-	18	9.7	18	9.7	73	39.4	4	2.2	72	39.0	Total	Advertising and market research
74	กิจกรรมทางวิชาชีพ วิทยาศาสตร์ และเทคนิคอื่นๆ	187	100.0	187	100.0	-	-	-	-	2	1.1	7	3.5	22	11.8	157	83.7	187	100.0	-	-	-	-	-	-	7	3.7	15	7.8	17	9.1	149	79.4	Total	Other professional, scientific and technical activities
77	กิจกรรมการให้เช่า	613	100.0	613	100.0	33	5.3	1	0.2	9	1.5	84	13.7	199	32.5	287	46.8	613	100.0	34	5.5	1	0.2	5	0.9	218	35.5	224	36.6	131	21.4	Total	Rental and leasing activities		
78	กิจกรรมการจ้างงาน	2	100.0	2	100.0	-	-	-	-	-	-	-	-	-	-	-	-	2	100.0	-	-	-	-	-	-	-	-	-	-	-	-	Total	Employment activities		
79	กิจกรรมของสำนักงานธุรกิจท่องเที่ยว การจำหน่าย และการบริการ และกิจกรรมที่เกี่ยวข้อง	494	100.0	494	100.0	5	1.0	-	-	46	9.4	147	29.8	295	59.8	494	100.0	5	1.0	-	-	-	-	24	4.9	112	22.8	280	56.8	72	14.5	Total	Travel agency, tour operator, reservation service and related activities		
80	การบริการสำรอง และกิจกรรมที่เกี่ยวข้อง	46	100.0	46	100.0	2	4.4	1	2.2	13	28.6	27	58.3	2	4.4	46	100.0	2	4.4	-	-	4	8.7	2	4.4	24	51.8	16	35.1	1	2.2	Total	Security and investigation activities		
81	กิจกรรมการบริการสำหรับอาคารและภูมิทัศน์	40	100.0	40	100.0	2	5.6	2	5.6	7	17.7	6	15.8	13	32.5	9	22.7	40	100.0	6	14.0	4	10.6	2	3.8	9	22.1	11	27.7	9	21.9	Total	Services to buildings and landscape activities		
82	การบริการจัดการบริหารและสนับสนุนการดำเนินงานของสำนักงาน และกิจกรรมอื่นๆ ที่สนับสนุนทางธุรกิจ	706	100.0	706	100.0	60	8.5	78	11.1	8	1.1	175	24.8	172	24.3	213	30.1	706	100.0	70	9.9	65	9.2	63	8.9	183	25.9	103	14.6	222	31.4	Total	Office administrative, office support and other business support activities		
90	กิจกรรมการสร้างสรรค์ศิลปะและความบันเทิง	32	100.0	32	100.0	-	-	-	-	-	-	-	-	-	-	-	-	32	100.0	-	-	-	-	-	-	-	-	-	-	-	-	Total	Creative, arts and entertainment activities		
92	กิจกรรมการขนส่งและสื่อสาร	83	100.0	83	100.0	14	16.7	-	-	28	33.3	14	16.7	28	33.3	-	-	83	100.0	14	16.7	-	-	28	33.3	28	33.3	14	16.7	-	-	Total	Gambling and betting activities		
93	กิจกรรมด้านกีฬา ความบันเทิง และการบันเทิง	287	100.0	287	100.0	-	-	-	-	1	0.4	16	5.5	54	18.8	216	75.4	287	100.0	-	-	-	-	-	6	2.1	13	4.7	63	22.0	205	71.3	Total	Sports activities and amusement and recreation activities	
95	การซ่อมแซมรถยนต์และของใช้ส่วนบุคคล และของใช้ครัวเรือน	910	100.0	910	100.0	34	3.7	90	9.9	56	6.2	142	15.6	187	20.6	401	44.0	910	100.0	34	3.7	22	2.5	132	14.6	202	22.2	283	31.2	236	26.0	Total	Repair of computers and personal and household goods		
96	กิจกรรมบริการส่วนบุคคลอื่นๆ	6,604	100.0	6,604	100.0	63	1.0	189	2.9	523	7.9	426	6.5	3,110	47.1	2,294	34.7	6,604	100.0	63	1.0	231	3.5	142	2.2	1,240	18.77	3,321	50.3	1,608	24.3	Total	Other personal service activities		

ที่มา : สำนักงานคณะกรรมการส่งเสริมการค้าและอุตสาหกรรม พ.ศ. 2565 (สำนักงานสถิติแห่งชาติ กรมส่งเสริมการค้าระหว่างประเทศและสังคม)
Source : The 2022 Business and Industrial Census (Trade and Services Industry) Surat Thani Province, National Statistical Office, Ministry of Digital Economy and Society.

ตาราง 1 จำนวนและร้อยละของสถานประกอบการที่ได้รับจากสถานการณ์แพร่ระบาดของโรคติดเชื้อไวรัสโคโรนา 2019 และหมวดธุรกิจ (ต่อ)
TABLE 1 NUMBER AND PERCENTAGE OF BUSINESS ESTABLISHMENTS BY THE EFFECT FROM THE SPREAD OF THE COVID-19 DISEASE AND DIVISION OF BUSINESS INDUSTRY (Cont'd.)

รหัส Code	จำนวนสถาน- ประกอบการ Number of establishments	ผลกระทบที่ได้รับจากสถานการณ์แพร่ระบาดของโรคติดเชื้อไวรัสโคโรนา 2019 The effect from the spread of the covid-19 disease										เลิกจ้างพนักงาน ปี 2564 Dismissal of employees in 2021										เลิกจ้างพนักงาน ปี 2565 Dismissal of employees in 2022										Division of business industry			
		รวม Total					ไม่มีการพบ Not effect					มากที่สุด Highest					ปานกลาง Medium					น้อย Low					มากที่สุด Highest								
		จำนวน Number	ร้อยละ %	จำนวน Number	ร้อยละ %	จำนวน Number	ร้อยละ %	จำนวน Number	ร้อยละ %	จำนวน Number	ร้อยละ %	จำนวน Number	ร้อยละ %	จำนวน Number	ร้อยละ %	จำนวน Number	ร้อยละ %	จำนวน Number	ร้อยละ %	จำนวน Number	ร้อยละ %	จำนวน Number	ร้อยละ %	จำนวน Number	ร้อยละ %	จำนวน Number	ร้อยละ %	จำนวน Number	ร้อยละ %						
45	4,981	100.0	4,981	100.0	2,964	59.5	373	7.5	2,693	47.7	3,016	53.4	4,796	8.4	7,536	13.1	57,415	100.0	38,876	67.7	4,801	8.4	2,591	4.5	3,606	6.3	3,111	5.4	4,430	7.7	Wholesale and retail trade; repair of motor vehicles and motorcycles				
46	3,533	100.0	3,533	100.0	2,295	65.0	208	5.9	120	3.4	370	10.5	137	3.9	403	11.4	3,533	100.0	2,377	67.3	182	5.1	183	5.2	309	8.8	119	3.4	364	10.3	Wholesale trade (except of motor vehicles and motorcycles)				
47	22,853	100.0	22,853	100.0	16,284	71.3	1,560	6.8	639	2.8	972	4.3	1,799	7.9	1,599	7.0	22,853	100.0	17,390	76.1	1,738	7.6	676	3.0	1,528	6.7	853	3.7	668	2.9	Retail trade (except of motor vehicles and motorcycles)				
55	2,374	100.0	2,374	100.0	562	23.7	187	7.9	173	7.3	267	11.3	439	18.5	745	31.4	2,374	100.0	777	32.7	297	12.5	111	4.7	306	12.9	322	13.6	561	23.6	Accommodation				
56	10,584	100.0	10,584	100.0	6,619	62.5	98	0.9	634	6.0	180	1.7	862	8.2	2,190	20.7	10,584	100.0	7,263	68.6	1,260	11.9	626	5.9	252	2.4	277	2.6	906	8.6	Food and beverage service activities				
59	2	100.0	2	100.0	-	-	-	-	1	50.0	-	-	1	50.0	-	-	2	100.0	-	-	-	-	1	50.0	-	-	-	-	-	Motion picture, video and television programme production, sound recording and music publishing activities					
60	14	100.0	14	100.0	5	35.7	4	28.6	3	17.9	-	-	-	-	3	17.9	14	100.0	9	64.3	-	-	3	17.9	-	-	-	-	3	17.9	Programming and broadcasting activities				
62	6	100.0	6	100.0	2	33.3	-	-	-	3	50.0	-	-	1	16.7	6	100.0	2	33.3	-	-	2	33.3	1	16.7	-	-	-	1	16.7	Computer programming, consultancy and related activities				
63	2	100.0	2	100.0	2	100.0	-	-	-	-	-	-	-	-	-	2	100.0	2	100.0	-	-	-	-	-	-	-	-	-	-	-	Information service activities				
68	2,514	100.0	2,514	100.0	1,105	43.9	59	2.3	192	7.6	18	0.7	193	7.7	948	37.7	2,514	100.0	1,323	52.6	30	1.2	375	14.9	46	1.8	193	7.7	547	21.8	Real estate activities				
69	275	100.0	275	100.0	233	84.9	22	8.1	19	7.0	-	-	-	-	-	275	100.0	233	84.9	42	15.1	-	-	-	-	-	-	-	-	-	Legal and accounting activities				
70	15	100.0	15	100.0	15	100.0	-	-	-	-	-	-	-	-	-	15	100.0	15	100.0	-	-	-	-	-	-	-	-	-	-	-	Activities of head offices; management consultancy activities				
71	70	100.0	70	100.0	21	29.6	15	21.4	8	10.9	8	10.9	19	27.3	-	-	70	100.0	28	40.4	14	19.3	2	2.1	8	10.9	19	27.3	-	-	-	Architectural and engineering activities; technical testing and analysis			
72	2	100.0	2	100.0	-	-	2	100.0	-	-	-	-	-	-	-	2	100.0	2	100.0	-	-	-	-	-	-	-	-	-	-	-	Scientific research and development				
73	186	100.0	186	100.0	80	42.9	18	9.7	57	30.9	9	5.1	-	-	21	11.4	186	100.0	98	52.6	18	9.7	64	34.3	3	1.7	3	1.7	-	-	-	Advertising and market research			
74	187	100.0	187	100.0	152	81.3	-	-	19	10.2	-	-	2	0.8	15	7.8	187	100.0	152	81.3	14	7.5	5	2.7	10	5.1	-	-	7	3.5	-	-	Other professional, scientific and technical activities		
77	613	100.0	613	100.0	339	55.4	84	13.8	75	12.3	44	7.2	18	2.9	52	8.5	613	100.0	357	58.2	90	14.6	47	7.7	53	8.6	21	3.4	46	7.5	-	-	Rental and leasing activities		
78	2	100.0	2	100.0	-	-	-	-	-	-	-	-	-	-	2	100.0	2	100.0	-	-	-	-	-	-	-	-	-	-	-	-	-	Employment activities			
79	494	100.0	494	100.0	89	18.0	101	20.5	-	-	46	9.3	29	5.9	229	46.3	494	100.0	90	18.3	213	43.2	42	8.5	35	7.1	43	8.6	71	14.3	-	-	Travel agency, tour operator, reservation service and related activities		
80	46	100.0	46	100.0	18	39.5	13	28.6	2	4.4	11	23.2	2	4.4	-	-	46	100.0	9	18.5	24	51.8	13	27.5	-	-	1	2.2	-	-	-	-	Security and investigation activities		
81	40	100.0	40	100.0	34	86.3	-	-	2	3.8	1	2.5	1	2.5	2	5.0	40	100.0	34	86.3	-	-	2	3.8	1	2.5	1	2.5	2	5.0	-	-	Services to buildings and landscape activities		
82	706	100.0	706	100.0	487	69.0	50	7.1	55	7.8	-	-	51	7.3	63	8.9	706	100.0	587	83.1	52	7.3	3	0.4	3	0.4	2	0.2	60	8.5	-	-	-	-	Office administrative, office support and other business support activities
90	32	100.0	32	100.0	29	90.6	-	-	-	-	-	-	-	-	3	9.4	32	100.0	29	90.6	-	-	-	-	-	-	-	-	-	-	-	-	-	Creative, arts and entertainment activities	
92	83	100.0	83	100.0	55	66.7	28	33.3	-	-	-	-	-	-	-	83	100.0	55	66.7	28	33.3	-	-	-	-	-	-	-	-	-	-	-	-	Gambling and betting activities	
93	287	100.0	287	100.0	77	26.8	5	1.6	6	2.0	29	10.3	46	16.0	124	43.3	287	100.0	78	27.3	8	2.7	12	4.1	9	3.3	47	16.3	133	46.3	-	-	-	-	Sports activities and amusement and recreation activities
95	910	100.0	910	100.0	650	71.4	61	6.7	2	0.2	25	2.7	28	3.0	146	16.0	910	100.0	642	70.5	40	4.4	31	3.4	25	2.7	125	13.7	49	5.3	-	-	-	-	Repair of computers and personal and household goods
96	6,604	100.0	6,604	100.0	4,330	65.6	37	0.6	386	5.9	646	9.8	845	12.8	359	5.4	6,604	100.0	4,278	64.8	112	1.7	363	5.5	646	9.8	697	10.6	507	7.7	-	-	-	-	Other personal service activities

ที่มา : สำนักงานสถิติและอุตสาหกรรม พ.ศ. 2565 (รูปจากภาพที่แสดงกิจกรรมการค้า) จังหวัดสุราษฎร์ธานี สำนักงานสถิติแห่งชาติ กระทรวงดิจิทัลเพื่อเศรษฐกิจและสังคม
Source : The 2022 Business and Industrial Census (Trade and Services Industries) Surat Thani Province, National Statistical Office, Ministry of Digital Economy and Society.

ตาราง 1 จำนวนและร้อยละของสถานประกอบการธุรกิจ จำนวนตามสถานที่ที่ได้รับจากสถานกักกันแห่งโรคติดต่อไวรัสโควิด 19 และหมวดอุตสาหกรรม (ต่อ)
TABLE 1 NUMBER AND PERCENTAGE OF BUSINESS ESTABLISHMENTS BY THE EFFECT FROM THE SPREAD OF THE COVID-19 DISEASE AND DIVISION OF BUSINESS INDUSTRY (Cont'd.)

รหัส Code	หมวดอุตสาหกรรม Division of business industry	ผลกระทบที่ได้รับจากสถานการณ์การแพร่ระบาดของโรคติดต่อไวรัสโควิด 19 The effect from the spread of the covid-19 disease																															
		จำนวนสถานประกอบการ Number of establishments						ความล่าช้าในการขนส่งสินค้า ปี 2564 Delay in shipping in 2022																									
		จำนวน Number	ร้อยละ %	จำนวน Number	ร้อยละ %	จำนวน Number	ร้อยละ %	ไม่มีผลกระทบ Not effect	น้อย Low	ปานกลาง Medium	มาก High	มากที่สุด Highest	รวม Total																				
		จำนวน Number	ร้อยละ %	จำนวน Number	ร้อยละ %	จำนวน Number	ร้อยละ %	จำนวน Number	ร้อยละ %	จำนวน Number	ร้อยละ %	จำนวน Number	ร้อยละ %	จำนวน Number	ร้อยละ %	จำนวน Number	ร้อยละ %	จำนวน Number	ร้อยละ %	จำนวน Number	ร้อยละ %	จำนวน Number	ร้อยละ %										
		57,415	100.0	4,981	100.0	2,643	53.1	299	6.0	883	17.7	264	5.3	496	10.0	396	8.0	4,981	100.0	2,507	50.3	1,204	24.2	265	5.3	156	3.1	465	9.3	383	7.7	57,415	100.0
45	การขายส่งและการขายปลีก การซ่อมยานยนต์ และจักรยานยนต์	4,981	100.0	4,981	100.0	2,643	53.1	299	6.0	883	17.7	264	5.3	496	10.0	396	8.0	4,981	100.0	2,507	50.3	1,204	24.2	265	5.3	156	3.1	465	9.3	383	7.7	57,415	100.0
46	การขายส่ง (ยกเว้นยานยนต์และจักรยานยนต์)	3,533	100.0	3,533	100.0	1,861	52.7	199	5.6	442	12.5	430	12.2	184	5.2	416	11.8	3,533	100.0	2,010	56.9	375	10.6	269	7.6	367	10.4	140	4.0	373	10.6	3,533	100.0
47	การขายปลีก (ยกเว้นยานยนต์และจักรยานยนต์)	22,853	100.0	22,853	100.0	12,062	52.8	1,477	6.5	2,624	11.5	2,311	10.1	1,290	5.7	3,088	13.5	22,853	100.0	13,580	59.4	1,946	8.5	2,614	11.4	2,883	12.6	978	4.3	853	3.7	22,853	100.0
55	ที่พักแรม	2,374	100.0	2,374	100.0	867	36.5	344	14.5	80	3.4	438	18.5	236	9.9	410	17.3	2,374	100.0	920	38.8	287	12.1	323	13.6	361	15.2	221	9.3	262	11.1	2,374	100.0
56	การบริการอาหารและเครื่องดื่ม	10,584	100.0	10,584	100.0	7,341	69.4	30	0.3	1,468	13.9	289	2.7	133	1.3	1,323	12.5	10,584	100.0	7,330	69.3	918	8.7	1,337	12.6	153	1.4	129	1.2	716	6.8	10,584	100.0
59	การบริการที่พัก และรายการบันเทิง การบันเทิงเชิงสงวนสิทธิ์ และการจัดพิมพ์จำหน่ายสื่อ	2	100.0	2	100.0	-	-	-	-	1	50.0	-	-	1	50.0	-	-	2	100.0	-	-	-	-	1	50.0	-	-	1	50.0	-	-	2	100.0
60	แผนผังพื้นที่	14	100.0	14	100.0	5	35.7	4	28.6	-	-	3	17.9	-	-	3	17.9	14	100.0	9	64.3	-	-	3	17.9	-	-	-	-	3	17.9	14	100.0
62	การจัดจำหน่ายและกระจายสินค้า การให้บริการเกี่ยวกับคอมพิวเตอร์ และการพิมพ์สื่อสิ่งพิมพ์ และกิจกรรมที่เกี่ยวข้อง	6	100.0	6	100.0	2	33.3	-	-	1	16.7	2	33.3	-	-	1	16.7	6	100.0	2	33.3	-	-	2	33.3	1	16.7	-	-	1	16.7	6	100.0
63	การบริการสาธารณูปโภค	2	100.0	2	100.0	2	100.0	-	-	-	-	-	-	-	-	-	2	100.0	2	100.0	-	-	-	-	-	-	-	-	-	-	2	100.0	
68	กิจกรรมบันเทิงที่แพร่หลาย	2,514	100.0	2,514	100.0	1,126	44.8	38	1.5	13	0.5	197	7.8	58	2.2	583	23.2	2,514	100.0	1,309	52.1	38	1.5	194	7.7	598	23.8	11	0.4	365	14.5	2,514	100.0
69	กิจกรรมทางกฎหมายและการบัญชี	275	100.0	275	100.0	198	71.9	18	6.6	21	7.8	38	13.7	-	-	-	-	275	100.0	198	71.9	18	6.6	59	21.4	-	-	-	-	-	-	275	100.0
70	กิจกรรมของสำนักงานใหญ่และการบริการให้คำปรึกษาด้านการบริหารจัดการ	15	100.0	15	100.0	2	13.3	-	-	-	-	13	86.7	-	-	-	15	100.0	2	13.3	-	-	13	86.7	-	-	-	-	-	-	15	100.0	
71	กิจกรรมด้านสถาปัตยกรรมและวิศวกรรม รวมถึงการทดสอบและการวิเคราะห์ทางเทคนิค	70	100.0	70	100.0	30	43.1	2	2.9	26	37.6	-	-	12	16.4	-	-	70	100.0	19	26.7	16	22.1	15	21.7	9	13.0	12	16.4	-	-	70	100.0
72	การจัดพิมพ์และพิมพ์เชิงวิทยาศาสตร์	2	100.0	2	100.0	-	-	-	-	-	-	-	-	-	-	-	2	100.0	2	100.0	-	-	-	-	-	-	-	-	-	-	2	100.0	
73	การโฆษณาและการวิจัยตลาด	186	100.0	186	100.0	44	23.4	39	21.2	24	13.1	18	9.7	43	22.9	18	9.7	186	100.0	80	42.9	3	1.7	49	26.2	36	19.5	-	-	18	9.7	186	100.0
74	กิจกรรมทางวิชาชีพ วิทยาศาสตร์ และเทคนิคอื่น ๆ	187	100.0	187	100.0	81	43.1	-	-	5	2.7	86	45.7	2	0.8	15	7.8	187	100.0	81	43.1	8	4.3	76	40.4	17	8.8	-	-	7	3.5	187	100.0
77	กิจกรรมการให้เช่า	613	100.0	613	100.0	214	34.9	110	17.9	59	9.7	172	28.1	2	0.3	56	9.2	613	100.0	222	36.3	152	24.8	25	4.0	164	26.7	50	8.2	-	-	613	100.0
78	กิจกรรมการจ้างงาน	2	100.0	2	100.0	2	100.0	-	-	-	-	-	-	-	-	-	2	100.0	2	100.0	-	-	-	-	-	-	-	-	-	-	2	100.0	
79	กิจกรรมของตัวแทนธุรกิจท่องเที่ยว การจัดทำเที่ยว การบริการสำรอง และกิจกรรมที่เกี่ยวข้อง	494	100.0	494	100.0	161	32.6	73	14.8	29	5.9	74	15.0	-	-	157	31.7	494	100.0	267	54.0	202	41.0	9	1.8	10	2.0	6	1.2	-	-	494	100.0
80	การบริการความมั่นคงและอาชญากรรม	46	100.0	46	100.0	8	17.4	-	-	2	4.4	32	69.6	3	6.5	1	2.2	46	100.0	19	40.6	-	-	12	25.4	14	29.7	1	2.2	1	2.2	46	100.0
81	กิจกรรมการให้บริการที่พักอาศัยและอสังหาริมทรัพย์	40	100.0	40	100.0	23	57.9	7	16.9	4	9.4	4	10.8	-	-	2	5.0	40	100.0	30	75.6	5	11.3	2	5.6	1	2.5	-	-	2	5.0	40	100.0
82	การบริการด้านการเงินและสนับสนุนการค้าเงินงานของสำนักงาน และกิจกรรมอื่น ๆ ที่สนับสนุนทางธุรกิจ	706	100.0	706	100.0	198	28.1	53	7.5	213	30.2	121	17.2	59	8.3	62	8.7	706	100.0	198	28.1	263	37.3	63	8.9	72	10.2	50	7.1	60	8.5	706	100.0
90	กิจกรรมการสร้างสรรค์ศิลปะและวัฒนธรรม	32	100.0	32	100.0	17	53.1	-	-	-	-	15	46.9	-	-	-	-	32	100.0	17	53.1	-	-	-	-	-	-	-	-	-	-	32	100.0
92	กิจกรรมการบันเทิงที่แพร่หลาย	83	100.0	83	100.0	55	66.7	14	16.7	-	-	14	16.7	-	-	-	-	83	100.0	55	66.7	14	16.7	14	16.7	-	-	-	-	-	-	83	100.0
93	กิจกรรมด้านการศึกษา ความบันเทิง และการบันเทิง	287	100.0	287	100.0	123	43.0	11	3.7	1	0.4	11	3.7	18	6.2	123	43.0	287	100.0	121	42.3	13	4.4	12	4.1	9	3.3	-	-	132	45.9	287	100.0
95	การซ่อมแซมยานยนต์และเครื่องใช้ส่วนบุคคล และของใช้ส่วนตัว	910	100.0	910	100.0	199	21.9	88	9.7	184	20.2	229	25.1	94	10.3	117	12.8	910	100.0	233	25.6	176	19.4	152	16.7	176	19.3	125	13.7	49	5.3	910	100.0
96	กิจกรรมบริการส่วนบุคคลอื่น ๆ	6,604	100.0	6,604	100.0	2,747	41.6	580	8.8	107	1.6	1,724	26.1	961	14.6	485	7.4	6,604	100.0	2,757	41.8	707	10.7	425	6.4	1,716	26.0	968	14.7	30	0.5	6,604	100.0

ที่มา : สำนักสถิติและอุตสาหกรรม พ.ศ. 2565 (ข้อมูลจากค่าและสถิติจากบริษัท) จังหวัดสุราษฎร์ธานี สำนักงานสถิติแห่งชาติ กระทรวงดิจิทัลและสังคม
Source : The 2022 Business and Services Industry Suat Than Province, National Statistical Office, Ministry of Digital Economy and Society.

ตาราง 1 จำนวนและร้อยละของสถานประกอบการที่ได้รับความเสียหายจากโรคติดเชื้อไวรัสโคโรนา 2019 และตามอุตสาหกรรม
TABLE 1 NUMBER AND PERCENTAGE OF BUSINESS ESTABLISHMENTS BY THE EFFECT FROM THE SPREAD OF THE COVID-19 DISEASE AND DIVISION OF BUSINESS INDUSTRY (Cont'd)

รหัส Code	หมวดอุตสาหกรรม Industry	ผลกระทบที่สืบจากสถานการณ์แพร่ระบาดของโรคติดเชื้อไวรัสโคโรนา 2019 The effect from the spread of the covid-19 disease												รวม Total	รวม Total	มากที่สุด Highest	มาก High	ปานกลาง Medium	น้อย Low	มากที่สุด Lowest	มากที่สุด Highest	Division of business industry																					
		ปี 2564 Others in 2021				ปี 2565 Others in 2022				ไม่มีผลกระทบ Not effect	จำนวน Number	ร้อยละ %	จำนวน Number										ร้อยละ %	จำนวน Number	ร้อยละ %	จำนวน Number	ร้อยละ %																
		จำนวน Number	ร้อยละ %	จำนวน Number	ร้อยละ %	จำนวน Number	ร้อยละ %	จำนวน Number	ร้อยละ %																			จำนวน Number	ร้อยละ %	จำนวน Number	ร้อยละ %												
	รวม	57,415	100.0	57,415	100.0	48,843	85.0	961	1.7	3,514	6.1	1,249	2.2	2,776	4.8	57,415	100.0	48,843	84.4	360	0.6	1,965	3.4	2,364	4.1	1,974	3.4	2,309	4.0	Total													
45	การขายส่งและขายปลีก การซ่อมยานยนต์ และจักรยานยนต์	4,981	100.0	4,981	100.0	4,070	81.7	31	0.6	339	6.8	289	5.8	251	5.1	4,981	100.0	3,831	76.9	102	2.1	178	3.6	334	6.7	261	5.2	275	5.5	Wholesale and retail trade; repair of motor vehicles and motorcycles													
46	การขายส่ง (ยกเว้นยานยนต์และจักรยานยนต์)	3,533	100.0	3,533	100.0	2,969	84.0	15	0.4	144	4.1	44	1.2	200	5.7	3,533	100.0	2,964	83.9	44	1.2	220	6.2	84	2.4	50	1.4	171	4.9	Wholesale trade (except of motor vehicles and motorcycles)													
47	การขายปลีก (ยกเว้นยานยนต์และจักรยานยนต์)	22,853	100.0	22,853	100.0	20,593	90.1	40	0.2	251	1.1	688	3.0	1,113	4.9	22,853	100.0	20,622	90.2	45	0.2	176	0.8	709	3.1	680	3.0	622	2.7	Retail trade (except of motor vehicles and motorcycles)													
55	ที่พักแรม	2,374	100.0	2,374	100.0	2,079	87.6	-	-	76	3.2	183	7.7	3	0.1	2,374	100.0	2,044	86.1	13	0.6	138	5.8	109	4.6	5	0.2	65	2.7	Accommodation													
56	การบริการอาหารและเครื่องดื่ม	10,584	100.0	10,584	100.0	9,654	91.2	26	0.3	29	0.3	172	1.6	63	0.6	10,584	100.0	9,585	90.6	66	0.6	111	1.1	148	1.4	33	0.3	640	6.1	Food and beverage service activities													
59	การผลิตภาพยนตร์ ทีวีทัศน์ และรายการโทรทัศน์ การบันทึกเสียงและเสียง และกราฟิก	2	100.0	2	100.0	1	50.0	-	-	1	50.0	-	-	-	2	100.0	1	50.0	-	-	-	-	1	50.0	-	-	-	-	-	-	Motion picture, video and television programme production, sound recording and music publishing activities												
60	การคิดสร้างรายการและการแพร่ภาพกระจายเสียง	14	100.0	14	100.0	12	82.1	-	-	3	17.9	-	-	-	14	100.0	12	82.1	-	-	-	3	17.9	-	-	-	-	-	-	-	Programming and broadcasting activities												
62	การจัดทำโปรแกรมคอมพิวเตอร์ การให้บริการด้านระบบคอมพิวเตอร์ และกิจกรรมที่เกี่ยวข้อง	6	100.0	6	100.0	5	83.3	-	-	1	16.7	-	-	-	6	100.0	5	83.3	-	-	-	-	-	1	16.7	-	-	-	-	-	Computer programming, consultancy and related activities												
63	การบริการสารสนเทศ	2	100.0	2	100.0	2	100.0	-	-	-	-	-	-	-	2	100.0	2	100.0	-	-	-	-	-	-	-	-	-	-	-	-	Information service activities												
68	กิจกรรมของสำนักงานใหญ่และการบัญชี	2,514	100.0	2,514	100.0	1,948	77.5	-	-	1	0.0	7	0.3	193	7.7	2,514	100.0	1,948	77.5	-	-	-	183	7.3	7	0.3	11	0.4	365	14.5	Real estate activities												
69	กิจกรรมทางกฎหมายและการบัญชี	275	100.0	275	100.0	275	100.0	-	-	-	-	-	-	-	275	100.0	275	100.0	-	-	-	-	-	-	-	-	-	-	-	-	Legal and accounting activities												
70	กิจกรรมของสำนักงานใหญ่และการบริการให้คำปรึกษาด้านการบริหารจัดการ	15	100.0	15	100.0	15	100.0	-	-	-	-	-	-	-	15	100.0	15	100.0	-	-	-	-	-	-	-	-	-	-	-	-	Activities of head offices; management consultancy activities												
71	กิจกรรมด้านสถาปัตยกรรมและวิศวกรรม รวมถึงการออกแบบและการวิเคราะห์ทางเทคนิค	70	100.0	70	100.0	59	85.6	-	-	-	-	12	16.4	-	70	100.0	59	85.6	-	-	-	-	-	-	-	12	16.4	-	-	-	Architectural and engineering activities; technical testing and analysis												
72	การวิจัยและพัฒนาเชิงวิทยาศาสตร์	2	100.0	2	100.0	2	100.0	-	-	-	-	-	-	-	2	100.0	2	100.0	-	-	-	-	-	-	-	-	-	-	-	-	Scientific research and development												
73	การขายและเช่าเครื่องจักรกล	186	100.0	186	100.0	132	70.8	18	9.7	18	9.7	-	-	-	186	100.0	132	70.8	18	9.7	18	9.7	18	9.7	18	9.7	-	-	-	-	Advertising and market research												
74	กิจกรรมทางวิชาชีพ วิทยาศาสตร์ และเทคนิคอื่นๆ	187	100.0	187	100.0	165	88.2	-	-	14	7.5	2	0.8	7	3.5	187	100.0	165	88.2	-	-	14	7.5	2	0.8	-	-	7	3.5	-	-	Other professional, scientific and technical activities											
77	กิจกรรมการให้เช่า	613	100.0	613	100.0	489	79.8	12	2.0	111	18.2	-	-	-	613	100.0	489	79.8	-	-	-	31	5.1	92	15.1	-	-	-	-	-	-	Rental and leasing activities											
78	กิจกรรมการจ้างงาน	2	100.0	2	100.0	2	100.0	-	-	-	-	-	-	-	2	100.0	2	100.0	-	-	-	-	-	-	-	-	-	-	-	-	Employment activities												
79	กิจกรรมของตัวแทนธุรกิจท่องเที่ยว การจัดงาน และการบริการสำรอง และกิจกรรมที่เกี่ยวข้อง	494	100.0	494	100.0	435	88.0	-	-	59	12.0	-	-	-	494	100.0	435	88.0	-	-	-	29	5.9	30	6.1	-	-	-	-	-	-	Travel agency, tour operator, reservation service and related activities											
80	การบริการสำรอง และกิจกรรมที่เกี่ยวข้อง	46	100.0	46	100.0	35	76.8	-	-	11	23.2	-	-	-	46	100.0	35	76.8	-	-	-	11	23.2	-	-	-	-	-	-	-	-	Security and investigation activities											
81	กิจกรรมการบริการที่ปรึกษาและบัญชี	40	100.0	40	100.0	40	100.0	-	-	-	-	-	-	-	40	100.0	40	100.0	-	-	-	-	-	-	-	-	-	-	-	-	-	Services to buildings and landscape activities											
82	การบริการด้านการบริหารและสนับสนุนการดำเนินงานของสำนักงาน และกิจกรรมอื่นๆ ที่สนับสนุนทางธุรกิจ	706	100.0	706	100.0	492	69.7	3	0.4	100	14.1	50	7.1	62	8.7	706	100.0	483	68.4	9	1.3	53	7.5	51	7.3	50	7.1	60	8.5	-	-	-	-	Office administrative, office support and other business support activities									
90	การบริการเสริมธุรกิจศิลปะและวัฒนธรรม	32	100.0	32	100.0	17	53.1	-	-	15	46.9	-	-	-	32	100.0	17	53.1	-	-	3	9.4	12	37.5	-	-	-	-	-	-	-	-	Creative arts and entertainment activities										
92	กิจกรรมการพนันและเกมเชิงโชค	83	100.0	83	100.0	83	100.0	-	-	-	-	-	-	-	83	100.0	83	100.0	-	-	-	-	-	-	-	-	-	-	-	-	-	-	Gambling and betting activities										
93	กิจกรรมด้านกีฬา ความบันเทิง และการนันทนาการ	287	100.0	287	100.0	200	69.7	1	0.4	-	-	-	-	86	30.0	287	100.0	199	69.3	-	-	1	0.4	1	0.4	-	-	86	30.0	-	-	-	-	Sports activities and amusement and recreation activities									
95	การขายคอมพิวเตอร์และของใช้ส่วนบุคคล และของใช้ในครัวเรือน	910	100.0	910	100.0	863	94.8	-	-	-	-	28	3.0	20	2.2	910	100.0	834	91.6	-	-	29	3.2	-	-	28	3.0	20	2.2	-	-	-	-	Repair of computers and personal and household goods									
96	กิจกรรมบริการส่วนบุคคลอื่นๆ	6,604	100.0	6,604	100.0	4,165	63.1	-	-	389	5.9	1,650	25.0	399	6.1	6,604	100.0	4,165	63.1	63	1.0	705	11.6	765	11.6	845	12.8	-	-	-	-	-	Other personal service activities										

ที่มา : สำนักงานสถิติและอุตสาหกรรม พ.ศ. 2565 (ข้อมูลจากการสำรวจกิจการ) จังหวัดชายแดนใต้ สำนักงานสถิติแห่งชาติ กระทรวงดิจิทัลและเศรษฐกิจและสังคม
Source : The 2022 Business and Industrial Census (Trade and Services Industry) Suat-Thani Province, National Statistical Office, Ministry of Digital Economy and Society.

ตาราง 2. จำนวนและร้อยละของสถานประกอบการที่ได้รับผลกระทบจากสถานการณ์การแพร่ระบาดของโรคติดเชื้อไวรัสโคโรนา 2019 จำนวนตามหน่วยธุรกิจ
TABLE 2. NUMBER AND PERCENTAGE OF SOLVING PROBLEMS OF BUSINESS ESTABLISHMENTS AFFECTED BY THE EPIDEMIC SITUATION OF COVID-19 BY DIVISION OF BUSINESS INDUSTRY

รหัส Code	หมวดอุตสาหกรรม Industry	จำนวนสถานประกอบการ Number of establishments												แนวทางแก้ปัญหาของสถานประกอบการที่ได้รับผลกระทบจากสถานการณ์การแพร่ระบาดของโรคติดเชื้อไวรัสโคโรนา 2019 SOLVING PROBLEMS OF ENTERPRISES AFFECTED BY THE EPIDEMIC SITUATION OF COVID-19											
		รวม Total		ไม่ได้รับ NO		ได้รับ Yes		หยุดกิจการชั่วคราว/ เปิดดำเนินการ Temporarily suspend/open some business		ธุรกิจรูปแบบอื่น Switch to other business		ปรับเปลี่ยน กระบวนการทาง/ ให้บริการ โดย นำเทคโนโลยีเข้ามาใช้ Modify the sales and services process by introducing technology		ปรับรูปแบบการ จ้างแรงงาน/พนักงาน Adjust the form of hiring workers		ปรับเปลี่ยน รูปแบบการ ทำงาน Modify the working style		อื่นๆ Others							
		จำนวน Number	ร้อยละ %	จำนวน Number	ร้อยละ %	จำนวน Number	ร้อยละ %	จำนวน Number	ร้อยละ %	จำนวน Number	ร้อยละ %	จำนวน Number	ร้อยละ %	จำนวน Number	ร้อยละ %	จำนวน Number	ร้อยละ %	จำนวน Number	ร้อยละ %						
	รวม	57,415	100.0	14,546	25.3	42,869	74.7	24,572	42.8	1,351	2.4	8,150	14.2	13,121	22.9	2,558	4.5	2,029	3.5						
45	การขนส่งและการขายปลีก ก๊าซธรรมชาติ และจักรยานยนต์	4,981	100.0	1,736	34.9	3,245	65.2	1,415	28.4	31	0.6	545	10.9	841	16.9	407	8.2	218	4.4						
46	การขนส่ง (ยกเว้นยานยนต์และจักรยานยนต์)	3,533	100.0	1,619	45.8	1,914	54.2	737	20.9	25	0.7	578	16.4	623	17.6	253	7.2	95	2.7						
47	การขนส่ง (ยกเว้นยานยนต์และจักรยานยนต์)	22,853	100.0	6,493	28.4	16,360	71.6	7,436	32.5	608	2.7	4,417	19.3	3,812	16.7	259	1.1	1,350	5.8						
55	ที่พักแรม	2,374	100.0	16	0.7	2,358	99.3	1,742	73.4	72	3.0	65	2.7	991	41.8	161	6.8	180	7.6						
56	การบริการอาหารและเครื่องดื่ม	10,584	100.0	1,662	15.7	8,922	84.3	6,068	57.3	50	0.5	1,459	13.8	3,672	34.7	609	5.8	-	-						
59	การบริการขนส่ง วัสดุภัณฑ์ และรายการทรัพย์สิน การบันทึกสิ่งลงชื่อ และการจัดพิมพ์จำหน่ายหรือเผยแพร่ต้นฉบับ	2	100.0	1	50.0	1	50.0	1	50.0	-	-	-	-	-	-	1	50.0	-	-						
60	การตีตราและการแปรรูปกระดาษแข็ง	14	100.0	5	35.7	9	64.3	-	-	3	17.9	3	17.9	-	-	4	28.6	-	-						
62	การตัดไม้แปรรูปคอมพิวเตอร์ การให้บริการเกี่ยวกับคอมพิวเตอร์ และกิจกรรมที่เกี่ยวข้อง	6	100.0	2	33.3	4	66.7	1	16.7	-	-	1	16.7	2	33.3	-	-	-	-						
63	การบริการสารสนเทศ	2	100.0	-	-	2	100.0	-	-	-	-	2	100.0	-	-	-	-	-	-						
68	กิจกรรมอสังหาริมทรัพย์	2,514	100.0	437	17.4	2,077	82.6	1,576	62.7	-	-	41	1.6	671	26.7	7	0.3	7	0.3						
69	กิจกรรมทางกฎหมายและการบัญชี	275	100.0	140	50.9	135	49.1	-	-	-	-	55	20.0	58	21.1	41	14.8	-	-						
70	กิจกรรมของสำนักงานใหญ่และการบริการให้คำปรึกษาด้านการบริหารจัดการ	15	100.0	1	6.7	14	93.3	-	-	-	-	-	-	13	86.7	1	6.7	-	-						
71	กิจกรรมด้านสถาปัตยกรรมและวิศวกรรม รวมถึงการทดสอบและการวิเคราะห์ทางเทคนิค	70	100.0	42	60.3	28	39.7	13	18.0	-	-	15	21.7	4	5.0	2	2.9	-	-						
72	การวิจัยและพัฒนาเชิงวิทยาศาสตร์	2	100.0	-	-	2	100.0	2	100.0	-	-	-	-	-	-	-	-	-	-						
73	การโฆษณาและการวิจัยตลาด	186	100.0	22	12.0	164	88.0	79	42.3	-	-	39	21.2	82	44.0	36	19.5	-	-						
74	กิจกรรมทางวิชาชีพ วิทยาศาสตร์ และเทคนิคอื่นๆ	187	100.0	6	3.2	181	96.8	81	43.3	17	8.8	72	38.5	98	52.1	3	1.6	-	-						
77	กิจกรรมการให้เช่า	613	100.0	83	13.5	530	86.5	472	77.0	15	2.4	69	11.2	177	28.8	69	11.2	15	2.4						
78	กิจกรรมการจ้างงาน	2	100.0	-	-	2	100.0	2	100.0	-	-	-	-	2	100.0	-	-	-	-						
79	กิจกรรมของตัวแทนธุรกิจท่องเที่ยว การจัดงานเลี้ยง การบริการสำรอง และกิจกรรมที่เกี่ยวข้อง	494	100.0	5	1.0	489	99.0	426	86.2	1	0.2	7	1.4	286	57.8	-	-	29	5.9						
80	การบริการรักษาความปลอดภัยและแก๊สเหลว	46	100.0	6	13.0	40	87.0	12	25.4	-	-	22	48.6	15	31.9	12	25.4	1	2.2						
81	กิจกรรมการบริการรักษาความปลอดภัยและภูมิทัศน์	40	100.0	22	54.6	18	45.4	12	29.2	3	8.3	2	5.0	8	20.6	4	10.6	3	8.3						
82	การบริการด้านการบริการและสนับสนุนการดำเนินงาน	706	100.0	296	42.0	410	58.1	273	38.7	11	1.5	125	17.7	58	8.3	2	0.3	1	0.1						
90	กิจกรรมการสร้างสรรค์ศิลปะและความบันเทิง	32	100.0	-	-	32	100.0	32	100.0	-	-	-	-	-	-	-	-	-	-						
92	กิจกรรมการพนันและการเสี่ยงโชค	83	100.0	28	33.3	55	66.7	14	16.7	-	-	28	33.3	14	16.7	-	-	-	-						
93	กิจกรรมด้านการศึกษา ความบันเทิง และการบันเทิง	287	100.0	1	0.4	286	99.7	156	54.4	-	-	1	0.4	134	46.7	-	-	-	-						
95	การซ่อมแซมยานยนต์และของใช้ส่วนบุคคล และของใช้ในชีวิตประจำวัน	910	100.0	421	46.3	489	53.7	248	27.3	-	-	111	12.3	30	3.3	110	12.1	56	6.2						
96	กิจกรรมบริการส่วนบุคคลอื่นๆ	6604	100.0	1501	22.7	5103	77.3	3775	57.2	517	7.8	495	7.5	1551	23.2	578	8.8	93	1.4						

หมายเหตุ : ตอบได้มากกว่า 1 ข้อ
Note : More than one answer
ที่มา : สำนักธุรกิจและอุตสาหกรรม พ.ศ. 2565 (ธุรกิจทางการบริการ) จังหวัดสุราษฎร์ธานี สำนักงานสถิติแห่งชาติ กระทรวงดิจิทัลเพื่อเศรษฐกิจและสังคม
Source : The 2022 Business and Industrial Census (Trade and Services Industry) Surat Thani Province, National Statistical Office, Ministry of Digital Economy and Society.

ตาราง 3 จำนวนและร้อยละของภาคพื้นที่ยังคงสภาพประกอบกิจการโดยเปรียบเทียบสัดส่วนรายชั้วปี 2565 กับรายชั้วปี 2562 (ก่อนเกิดสถานการณ์โรคติดต่อเชื้อไวรัสโควิด 19) จำนวนตามหมวดอุตสาหกรรม
TABLE 3 NUMBER AND PERCENTAGE OF THE RECOVERY OF ENTERPRISES BY COMPARING THE REVENUE RATIO IN 2022 WITH THE REVENUE IN 2019 (BEFORE THE COVID-19 SITUATION) BY DIVISION OF BUSINESS INDUSTRY

รหัส Code	หมวดอุตสาหกรรม Division of business industry	การฟื้นฟูสภาพประกอบกิจการโดยเปรียบเทียบสัดส่วนรายชั้วปี 2565 กับรายชั้วปี 2562 The recovery of enterprises by comparing the revenue ratio in 2022 with the revenue in 2019																	
		จำนวนสถานประกอบการ Number of establishments				ยังคงตัว Still shrinking				อยู่ในระดับทรงตัว At a stable level				เริ่มฟื้นหรือขยายตัวแล้ว Has begun to recover or expand				ขยายตัวได้ดี Good growth	
		จำนวน Number	ร้อยละ %	จำนวน Number	ร้อยละ %	จำนวน Number	ร้อยละ %	จำนวน Number	ร้อยละ %	จำนวน Number	ร้อยละ %	จำนวน Number	ร้อยละ %	จำนวน Number	ร้อยละ %	จำนวน Number	ร้อยละ %		
	รวม	57,415	100.0	16,387	28.5	14,912	26.0	21,392	37.3	4,622	8.1	103	0.2	Total					
45	การขนส่งและการขายปลีก การซ่อมยานยนต์ และจักรยานยนต์	4,981	100.0	1,111	22.3	1,031	20.7	2,521	50.6	317	6.4	1	0.1	Wholesale and retail trade; repair of motor vehicles and motorcycles					
46	การขายส่ง (ยกเว้นยานยนต์และจักรยานยนต์)	3,533	100.0	965	27.3	638	18.1	1,439	40.7	488	13.8	4	0.1	Wholesale trade (except of motor vehicles and motorcycles)					
47	การขายปลีก (ยกเว้นยานยนต์และจักรยานยนต์)	22,853	100.0	5,170	22.6	6,855	30.0	9,071	39.7	1,675	7.3	84	0.4	Retail trade (except of motor vehicles and motorcycles)					
55	ที่พักแรม	2,374	100.0	1,376	58.0	647	27.2	246	10.4	92	3.9	13	0.6	Accommodation					
56	การบริการอาหารและเครื่องดื่ม	10,584	100.0	3,835	36.2	2,046	19.3	3,463	32.7	1,240	11.7	-	-	Food and beverage service activities					
59	การสื่อสาร โทรทัศน์ และรายการโทรทัศน์ การบันทึกเสียงลง碟 และการจัดพิมพ์จำหน่ายหรือเผยแพร่	2	100.0	-	-	-	-	1	50.0	1	50.0	-	-	Motion picture, video and television programme production, sound recording and music publishing activities					
60	การจัดส่งทางอากาศและการส่งทางทะเล	14	100.0	5	35.7	4	28.6	5	35.7	-	-	-	-	Programming and broadcasting activities					
62	การจัดทำโปรแกรมคอมพิวเตอร์ การให้บริการเกี่ยวกับคอมพิวเตอร์ และกิจกรรมที่เกี่ยวข้อง	6	100.0	2	33.3	1	16.7	3	50.0	-	-	-	-	Computer programming, consultancy and related activities					
63	การบริการสารสนเทศ	2	100.0	-	-	2	100.0	-	-	-	-	-	-	Information service activities					
68	กิจกรรมส่งเสริมทรัพย์สิน	2,514	100.0	745	29.6	883	35.1	700	27.9	186	7.4	-	-	Real estate activities					
69	กิจกรรมทางกฎหมายและการบัญชี	275	100.0	-	-	36	13.0	131	47.6	108	39.4	-	-	Legal and accounting activities					
70	กิจกรรมของสำนักงานใหญ่และการบริการให้คำปรึกษาด้านการบริหารจัดการ	15	100.0	-	-	1	6.7	14	93.3	-	-	-	-	Activities of head offices; management consultancy activities					
71	กิจกรรมด้านสถาปัตยกรรมและวิศวกรรม	70	100.0	10	13.7	8	10.9	44	62.4	9	13.0	-	-	Architectural and engineering activities; technical testing and analysis					
72	รวมถึงการทดสอบและการวิเคราะห์ทางเทคนิค การวิจัยและพัฒนาเชิงวิทยาศาสตร์	2	100.0	-	-	-	-	2	100.0	-	-	-	-	Scientific research and development					
73	การใช้โฆษณาและการจัดตลาด	186	100.0	58	31.4	43	22.9	79	42.3	6	3.4	-	-	Advertising and market research					
74	กิจกรรมทางวิชาชีพ วิทยาศาสตร์ และเทคนิคอื่นๆ	187	100.0	86	46.0	90	47.9	9	4.6	2	0.8	2	0.8	Other professional, scientific and technical activities					
77	กิจกรรมการให้เช่า	613	100.0	287	46.8	173	28.3	88	14.3	65	10.6	-	-	Rental and leasing activities					
78	กิจกรรมการจ้างงาน	2	100.0	-	-	2	100.0	-	-	-	-	-	-	Employment activities					
79	กิจกรรมของตัวแทนธุรกิจท่องเที่ยว การจัดนำเที่ยว การบริการสำรอง และกิจกรรมที่เกี่ยวข้อง	494	100.0	166	33.6	157	31.9	146	29.7	24	4.9	-	-	Travel agency, tour operator, reservation service and related activities					
80	การบริการรักษาความปลอดภัยและการสืบสวน	46	100.0	3	6.5	25	55.1	16	34.1	2	4.4	-	-	Security and investigation activities					
81	กิจกรรมการบริการสำหรับอาคารและภูมิทัศน์	40	100.0	12	30.0	8	19.6	11	28.5	9	21.9	-	-	Services to buildings and landscape activities					
82	การบริการด้านการบริหารการขนส่งและคมนาคม	706	100.0	73	10.3	324	45.9	245	34.8	64	9.0	-	-	Office administrative, office support and other business support activities					
90	ของเล่นกีฬา และกิจกรรมกีฬา ที่สนับสนุนธุรกิจ	32	100.0	-	-	29	90.6	3	9.4	-	-	-	-	Creative, arts and entertainment activities					
92	กิจกรรมการพนันและการเสี่ยงโชค	83	100.0	14	16.7	41	50.0	14	16.7	14	16.7	-	-	Gambling and betting activities					
93	กิจกรรมด้านการศึกษา ความบันเทิง และการนันทนาการ	287	100.0	105	36.5	59	20.7	114	39.9	8	2.9	-	-	Sports activities and amusement and recreation activities					
95	การซ่อมแซมยานยนต์และของใช้ส่วนบุคคล และของใช้ในครัวเรือน	910	100.0	252	27.7	152	16.7	364	40.0	142	15.6	-	-	Repair of computers and personal and household goods					
96	กิจกรรมบริการส่วนบุคคลอื่นๆ	6,604	100.0	2,113	32.0	1,657	25.1	2,664	40.3	169	2.6	-	-	Other personal service activities					

หมายเหตุ : - ไม้มีข้อมูล หรือข้อมูลมีค่าเป็น 0 หรือ มีข้อมูลจำนวนเล็กน้อย
 Note : - Nil or zero or negligible amount.

ที่มา : สำนักงานธุรกิจและอุตสาหกรรม พ.ศ. 2565 (ธุรกิจการค้าและธุรกิจบริการ) จังหวัดสุราษฎร์ธานี สำนักงานสถิติแห่งชาติ กระทรวงดิจิทัลและเศรษฐกิจและสังคม
 Source : The 2022 Business and Industrial Census (Trade and Services Industry) Surat Thani Province, National Statistical Office, Ministry of Digital Economy and Society.

ตาราง 4 จำนวนและร้อยละอุปสรรคที่ทำให้ไม่สามารถฟื้นตัวของสถานประกอบการ จำนวนตามหมวดอุตสาหกรรม
TABLE 4 NUMBER AND PERCENTAGE OBSTACLE OF ESTABLISHMENT RECUPERATION BY DIVISION OF BUSINESS INDUSTRY

รหัส Code	หมวดอุตสาหกรรม Division of business industry	อุปสรรคที่ทำให้ไม่สามารถฟื้นตัว Obstacle of establishment recuperation										รวม Total												
		จำนวน Number	ร้อยละ %	จำนวน Number	ร้อยละ %	จำนวน Number	ร้อยละ %	จำนวน Number	ร้อยละ %	จำนวน Number	ร้อยละ %	จำนวน Number	ร้อยละ %											
45	การขนส่งและการขายปลีก การขอยานยนต์ และจักรยานยนต์	4,981	100.0	31,299	54.5	16,387	52.4	14,912	47.6	28,361	90.6	2,338	7.5	3.4	206	9.6	323	1.0	18,483	59.1	9,166	29.3	693	2.2
46	การขายส่ง (ยกเว้นยานยนต์และจักรยานยนต์)	3,533	100.0	1,603	45.4	965	60.2	638	39.8	1,493	93.2	118	7.4	178	11.1	58	3.6	1,010	63.0	454	28.3	13	0.8	
47	การขายปลีก (ยกเว้นยานยนต์และจักรยานยนต์)	22,853	100.0	12,024	52.6	5,170	43.0	6,855	57.0	11,776	97.9	649	5.4	115	1.0	99	0.8	9,168	76.2	3,189	26.5	74	0.6	
55	ที่พักแรม	2,374	100.0	2,023	85.2	1,376	68.0	647	32.0	1,553	76.8	314	15.5	57	2.8	81	4.0	1,214	60.0	1,064	52.6	61	3.0	
56	การบริการอาหารและเครื่องดื่ม	10,584	100.0	5,881	55.6	3,835	65.2	2,046	34.8	5,829	99.1	157	2.7	666	11.3	16	0.3	2,527	43.0	1,478	25.1	-	-	
59	การนันทนาการ กีฬา และบริการโทรทัศน์	2	100.0	-	-	-	-	-	-	-	-	-	-	-	-	-	-	-	-	-	-	-	-	-
60	การนันทนาการและสันทนาการ	14	100.0	9	64.3	5	55.6	4	44.4	9	100.0	-	-	-	-	-	-	-	4	44.4	4	44.4	-	-
62	การเช่าที่ไปกรมคอมพิวเตอร์ การให้เช่าเกี่ยวกับคอมพิวเตอร์ และกิจการที่เกี่ยวข้อง	6	100.0	3	50.0	2	66.7	1	33.3	2	66.7	-	-	1	33.3	-	-	-	2	66.7	-	-	-	-
63	การบริการสารสนเทศ	2	100.0	2	100.0	-	-	2	100.0	2	100.0	-	-	-	-	-	-	-	-	-	-	-	-	-
68	กิจกรรมอสังหาริมทรัพย์	2,514	100.0	1,627	64.7	745	45.8	883	54.2	1,439	88.4	365	22.4	182	11.2	-	-	527	32.4	27	1.7	182	11.2	
69	กิจกรรมทางกฎหมายและการบัญชี	275	100.0	36	13.0	-	-	36	100.0	36	100.0	-	-	-	-	-	-	18	51.3	17	48.7	-	-	
70	กิจกรรมของสำนักงานใหญ่และการบริการให้คำปรึกษาด้านการบริหารจัดการ	15	100.0	1	6.7	-	-	1	100.0	-	-	-	-	-	-	-	-	-	1	100.0	-	-	-	-
71	กิจกรรมด้านสถาปัตยกรรมและวิศวกรรม	70	100.0	17	24.6	10	55.8	8	44.2	15	88.4	-	-	-	-	-	-	10	55.8	-	-	-	-	-
72	รวมถึงการทดสอบและการวิเคราะห์ทางเทคนิค การวิจัยและพัฒนาเชิงวิทยาศาสตร์	2	100.0	-	-	-	-	-	-	-	-	-	-	-	-	-	-	-	-	-	-	-	-	-
73	การโฆษณาและการจัดตลาด	186	100.0	101	54.3	58	57.9	43	42.1	101	100.0	18	17.9	18	17.9	18	17.9	72	71.7	72	71.7	-	-	
74	กิจกรรมทางวิชาชีพ วิทยาศาสตร์ และเทคนิคอื่นๆ	187	100.0	176	93.9	86	49.0	90	51.0	171	97.2	-	-	8	4.6	5	2.9	95	53.9	85	48.2	-	-	
77	กิจกรรมการให้เช่า	613	100.0	460	75.1	287	62.3	173	37.7	406	88.2	115	24.9	22	4.8	15	3.2	324	70.4	166	36.1	-	-	
78	กิจกรรมการจ้างงาน	2	100.0	2	100.0	-	-	2	100.0	2	100.0	-	-	2	100.0	-	-	2	100.0	-	-	-	-	-
79	กิจกรรมของหน่วยงานธุรกิจท่องเที่ยว การจัดตั้งวง การบริการสำรอง และกิจกรรมที่เกี่ยวข้อง	494	100.0	323	65.4	166	51.3	157	48.7	316	97.7	75	23.3	1	0.3	-	-	186	57.6	64	19.9	-	-	
80	การบริการรักษาความปลอดภัยและการสืบสวน	46	100.0	28	61.6	3	10.6	25	89.4	28	100.0	1	3.5	-	-	-	-	23	80.6	3	10.6	-	-	
81	กิจกรรมการบริการสำหรับอาคารและภูมิทัศน์	40	100.0	20	49.6	12	60.5	8	39.5	15	77.3	-	-	2	10.1	-	-	15	76.1	6	28.2	-	-	
82	การบริการด้านการบริหารและสนับสนุนการดำเนินงานของสำนักงาน และกิจกรรมอื่นๆ ที่สนับสนุนธุรกิจ	706	100.0	397	56.2	73	18.3	324	81.7	386	97.2	2	0.4	2	0.4	-	-	115	29.0	103	25.9	-	-	
90	กิจกรรมการสร้างเสริมศิลปะและวัฒนธรรม	32	100.0	29	90.6	-	-	29	100.0	12	41.4	-	-	-	-	-	-	29	100.0	12	41.4	-	-	
92	กิจกรรมการบันเทิงและการแสดง	83	100.0	55	66.7	14	25.0	41	75.0	55	100.0	-	-	-	-	-	-	28	50.0	-	-	-	-	
93	กิจกรรมด้านการศึกษา ความบันเทิง และการนันทนาการ	287	100.0	164	57.2	105	63.8	59	36.2	156	94.9	5	2.9	-	-	-	-	24	14.6	49	29.7	-	-	
95	การซ่อมคอมพิวเตอร์และของใช้ส่วนบุคคล และของใช้ในครัวเรือน	910	100.0	405	44.5	252	62.4	152	37.6	258	63.8	-	-	-	-	-	-	216	53.4	144	35.6	-	-	
96	กิจกรรมบริการส่วนบุคคลอื่นๆ	6,604	100.0	3,771	57.1	2,113	56.1	1,657	44.0	2,345	62.2	446	11.8	70	1.9	30	0.8	1,875	49.7	1,723	45.7	363	9.6	

หมายเหตุ : ตอบได้มากกว่า 1 ข้อ
Note : More than one answer

ที่มา : สำนักบริหารข้อมูลทะเบียนการค้า กรมการค้าภายใน กระทรวงพาณิชย์ สำนักงานสถิติแห่งชาติ กระทรวงดิจิทัลเพื่อเศรษฐกิจและสังคม
Source : The 2022 Business and Industrial Census (Trade and Services Industry) Surat Thani Province, National Statistical Office, Ministry of Digital Economy and Society.

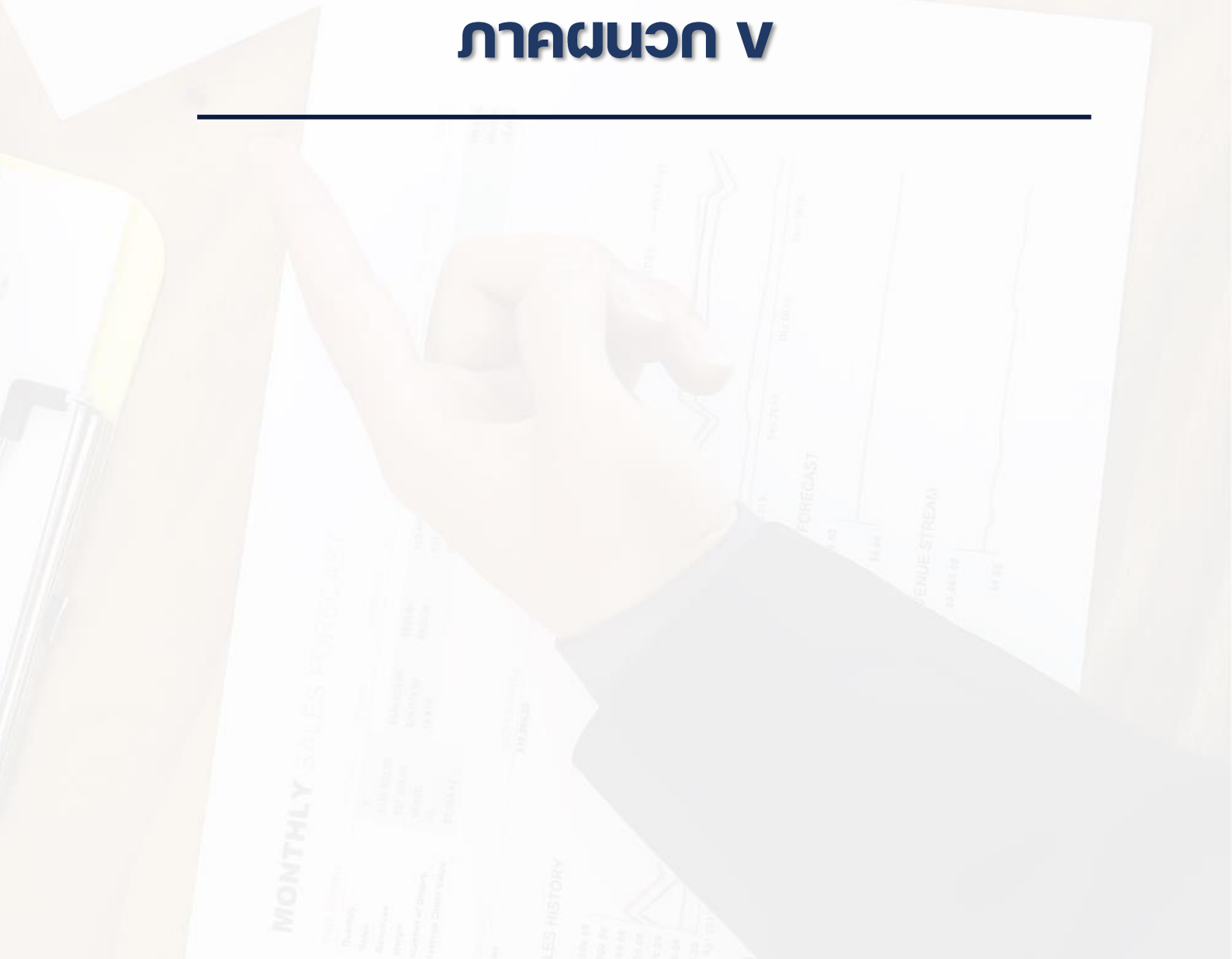
ตาราง 5 จำนวนและร้อยละความช่วยเหลือจากรัฐบาลในสถานประกอบการแพร่ระบาดของโรคติดเชื้อไวรัสโคโรนา 2019 จำนวนตามหมวดธุรกิจ
TABLE 5 NUMBER AND PERCENTAGE GOVERNMENT ASSISTANCE IN THE SPREAD OF THE COVID-19 DISEASE BY DIVISION OF BUSINESS INDUSTRY

รหัส Code	หมวดธุรกิจ	ความช่วยเหลือจากรัฐบาลในสถานประกอบการแพร่ระบาดของโรคติดเชื้อไวรัสโคโรนา 2019				จำนวน Number	ร้อยละ %	ความช่วยเหลือจากรัฐบาลในสถานประกอบการแพร่ระบาดของโรคติดเชื้อไวรัสโคโรนา 2019				จำนวน Number	ร้อยละ %	Division of business industry
		จำนวนสถานประกอบการ		ร้อยละ				ไม่เพียงพอ		เพียงพอ				
		จำนวน Number	ร้อยละ %	จำนวน Number	ร้อยละ %			จำนวน Number	ร้อยละ %	จำนวน Number	ร้อยละ %			
	รวม	57,415	100.0	29,074	50.6	28,341	49.4						Total	
45	การขายส่งและการขายปลีก การซ่อมยานยนต์ และจักรยานยนต์	4,981	100.0	1,903	38.2	3,078	61.8						Wholesale and retail trade; repair of motor vehicles and motorcycles	
46	การขายส่ง (ยกเว้นยานยนต์และจักรยานยนต์)	3,533	100.0	1,314	37.2	2,219	62.8						Wholesale trade (except of motor vehicles and motorcycles)	
47	การขายปลีก (ยกเว้นยานยนต์และจักรยานยนต์)	22,853	100.0	11,915	52.1	10,938	47.9						Retail trade (except of motor vehicles and motorcycles)	
55	ที่พักแรม	2,374	100.0	1,454	61.3	920	38.7						Accommodation	
56	การบริการอาหารและเครื่องดื่ม	10,584	100.0	5,934	56.1	4,650	43.9						Food and beverage service activities	
59	การผลิตภาพยนตร์ วิดีทัศน์ และรายการโทรทัศน์ การบันทึกเสียงลงแผ่นเสียง และการจัดพิมพ์จำหน่ายหรือเผยแพร่ดนตรี	2	100.0	-	-	2	100.0						Motion picture, video and television programme production, sound recording and music publishing activities	
60	การจัดส่งรายการและการแพร่ภาพกระจายเสียง	14	100.0	3	17.9	12	82.1						Programming and broadcasting activities	
62	การจัดทำโปรแกรมคอมพิวเตอร์ การให้คำปรึกษาเกี่ยวกับคอมพิวเตอร์ และกิจกรรมที่เกี่ยวข้อง	6	100.0	2	33.3	4	66.7						Computer programming, consultancy and related activities	
63	การบริการสารสนเทศ	2	100.0	2	100.0	-	-						Information service activities	
68	กิจกรรมอสังหาริมทรัพย์	2,514	100.0	1,059	42.1	1,455	57.9						Real estate activities	
69	กิจกรรมทางกฎหมายและการบัญชี	275	100.0	65	23.6	210	76.4						Legal and accounting activities	
70	กิจกรรมของสำนักงานใหญ่และการบริการให้คำปรึกษาด้านการบริหารจัดการ	15	100.0	13	86.7	2	13.3						Activities of head offices; management consultancy activities	
71	กิจกรรมด้านสถาปัตยกรรมและวิศวกรรม	70	100.0	10	13.7	60	86.3						Architectural and engineering activities; technical testing and analysis	
72	การวิจัยและพัฒนาเชิงวิทยาศาสตร์	2	100.0	-	-	2	100.0						Scientific research and development	
73	การโฆษณาและการจัดตลาด	186	100.0	39	21.2	147	78.8						Advertising and market research	
74	กิจกรรมทางวิชาชีพ วิทยาศาสตร์ และเทคนิคอื่นๆ	187	100.0	95	50.5	93	49.5						Other professional, scientific and technical activities	
77	กิจกรรมการให้เช่า	613	100.0	406	66.3	207	33.7						Rental and leasing activities	
78	กิจกรรมการจ้างงาน	2	100.0	2	100.0	-	-						Employment activities	
79	กิจกรรมของตัวแทนธุรกิจท่องเที่ยว การจัดงาน การบริการสำรอง และกิจกรรมที่เกี่ยวข้อง	494	100.0	160	32.3	334	67.7						Travel agency, tour operator, reservation service and related activities	
80	การบริการสำรอง และกิจกรรมที่เกี่ยวข้อง	46	100.0	18	39.5	28	60.5						Security and investigation activities	
81	การบริการรักษาความปลอดภัยและการสืบสวน	40	100.0	19	48.8	21	51.3						Services to buildings and landscape activities	
82	การบริการด้านการบริหารและสนับสนุนทางธุรกิจของสำนักงาน และกิจกรรมอื่นๆ ที่สนับสนุนทางธุรกิจ	706	100.0	289	40.9	417	59.1						Office administrative, office support and other business support activities	
90	กิจกรรมการสร้างสรรค์ศิลปะและความบันเทิง	32	100.0	12	37.5	20	62.5						Creative, arts and entertainment activities	
92	กิจกรรมการพนันและการเสี่ยงโชค	83	100.0	28	33.3	55	66.7						Gambling and betting activities	
93	กิจกรรมด้านการศึกษา ความบันเทิง และการนันทนาการ	287	100.0	182	63.5	105	36.5						Sports activities and amusement and recreation activities	
95	การซ่อมคอมพิวเตอร์และของใช้ส่วนบุคคล และของใช้ในครัวเรือน	910	100.0	312	34.3	598	65.7						Repair of computers and personal and household goods	
96	กิจกรรมบริการส่วนบุคคลอื่นๆ	6,604	100.0	3,838	58.1	2,766	41.9						Other personal service activities	

ที่มา : สำนักงานสถิติแห่งชาติ กระทรวงดิจิทัลเพื่อเศรษฐกิจและสังคม
Source : The 2022 Business and Industrial Census (Trade and Services Industry) Surat Thani Province, National Statistical Office, Ministry of Digital Economy and Society.



තරඟනු



ภาคผนวก ข

แผนการเลือกตัวอย่างและวิธีการประมาณผล

โครงการสำมะโนธุรกิจและอุตสาหกรรม พ.ศ. 2565 : ธุรกิจทางการค้าและธุรกิจทางการบริการ

จังหวัดสุราษฎร์ธานี

แผนการเลือกตัวอย่าง

1. สถานประกอบการที่มีจำนวนคนทำงาน 1 – 10 คน

แผนการสุ่มตัวอย่างที่ใช้เป็นแบบ Stratified Systematic Sampling โดยมีประเภทมาตรฐานอุตสาหกรรม (ประเทศไทย) ปี 2552 (Thailand Standard Industrial Classification: TSIC 2009) ในระดับกิจกรรมเป็นสตราตัม ขนาดของสถานประกอบการเป็นสตราตัมย่อย และสถานประกอบการเป็นหน่วยตัวอย่าง

1.1 การจัดสตราตัม

ประเภทมาตรฐานอุตสาหกรรม (ประเทศไทย) ปี 2552 (Thailand Standard Industrial Classification: TSIC 2009) ในระดับกิจกรรมเป็นสตราตัม ซึ่งมีทั้งสิ้น 309 สตราตัม และในแต่ละประเภทของกิจกรรมได้จำแนกสถานประกอบการตามขนาดของสถานประกอบการ ซึ่งวัดด้วยจำนวนคนทำงานออกเป็น 2 ขนาด หรือ 2 สตราตัมย่อยดังนี้

ขนาดของสถานประกอบการ	1	2
จำนวนคนทำงาน	1 - 5	6 - 10

1.2 การเลือกตัวอย่าง

ได้ทำการเลือกสถานประกอบการตัวอย่างในแต่ละสตราตัม และสตราตัมย่อย อย่างอิสระต่อกันด้วยวิธีการเลือกตัวอย่างแบบมีระบบ ได้จำนวนสถานประกอบการตัวอย่างทั้งสิ้น 1,972 แห่ง จากทั้งสิ้น 56,576 แห่ง

2. สถานประกอบการที่มีจำนวนคนทำงานตั้งแต่ 11 คนขึ้นไป

กำหนดให้ทุกสถานประกอบการเป็นหน่วยตัวอย่าง โดยให้ทำการเจนนับสถานประกอบการทุกแห่งจำนวนทั้งสิ้น 1,321 แห่ง โดยได้แบ่งสถานประกอบการตามขนาดของสถานประกอบการ ซึ่งวัดด้วยจำนวนคนทำงานออกเป็น 10 ขนาด ดังนี้

ขนาดของสถาน- ประกอบการ	3	4	5	6	7	8	9	10	11	12
จำนวนคนทำงาน	11 - 15	16 - 20	21 - 25	26 - 30	31 - 50	51 - 100	101 - 200	201 - 500	501 - 1,000	> 1,000

3. สรุป จำนวนสถานประกอบการที่ต้องเจนนับมีทั้งสิ้น 3,293 แห่ง

โครงการสำมะโนธุรกิจและอุตสาหกรรม พ.ศ. 2565 : ธุรกิจการค้าและธุรกิจทางการบริการ

วิธีการประมาณผล ระดับจังหวัด

การเสนอผลการสำรวจ ได้เสนอผลในระดับจังหวัด โดยจำแนกตามการประกอบกิจกรรมทางเศรษฐกิจตามการจัดประเภทมาตรฐานอุตสาหกรรมประเทศไทย ปี 2552 (Thailand Standard Industrial Classification: TSIC 2009) ในระดับหมวดย่อย และขนาดของสถานประกอบการ ซึ่งวัดด้วยจำนวนคนทำงาน 8 ขนาด (จากขนาดย่อยของสถานประกอบการ 12 ขนาด) ดังนี้

ขนาดของสถานประกอบการ	1	2	3	4	5	6	7	8
จำนวนคนทำงาน	1 - 5	6 - 10	11 - 15	16 - 25	26 - 30	31 - 50	51 - 200	> 200

ในการประมาณค่า กำหนดให้

$q = 1, 2, 3, \dots, n'_{jklmp}$	(สถานประกอบการตัวอย่าง)
$p = 1, 2, 3, \dots, 12$	(ขนาดย่อยของสถานประกอบการ)
$m = 1, 2, 3, \dots, 309$	(กิจกรรม)
$l = 1, 2, 3, \dots, 124$	(หมู่ย่อย)
$k = 1, 2, 3, \dots, 75$	(หมู่ใหญ่)
$j = 1, 2, 3, \dots, 27$	(หมวดย่อย)

1. การประมาณค่ายอดรวม

1.1 สูตรการประมาณค่ายอดรวมของลักษณะที่ต้องการศึกษา X สำหรับสถานประกอบการที่มีขนาดย่อยของสถานประกอบการ p หมวดย่อย j คือ

$$\hat{X}'_{jp} = \sum_{k=1}^{75} \sum_{l=1}^{124} \sum_{m=1}^{309} \hat{X}'_{jklmp}$$

โดยที่

\hat{X}'_{jklmp} คือ ค่าประมาณยอดรวมของลักษณะที่ต้องการศึกษา X สำหรับสถานประกอบการที่มีขนาดย่อยของสถานประกอบการ p กิจกรรม m หมู่ย่อย l หมู่ใหญ่ k หมวดย่อย j ซึ่ง

$$\hat{X}'_{jklmp} = w_{jklmp} \sum_{q=1}^{n_{jklmp}} x_{jklmpq}$$

x_{jklmpq} คือ ค่าของลักษณะที่ต้องการศึกษา X ของสถานประกอบการตัวอย่าง q ขนาดย่อยของสถานประกอบการ p กิจกรรม m หมู่ย่อย l หมู่ใหญ่ k หมวดย่อย j

w_{jklmp} คือ ค่าถ่วงน้ำหนักสำหรับสถานประกอบการที่มีขนาดย่อยของสถานประกอบการ p กิจกรรม m หมู่ย่อย l หมู่ใหญ่ k หมวดย่อย j

$$w_{jklmp} = \frac{N_{jklmp}}{n_{jklmp}}$$

N_{jklmp} คือ จำนวนสถานประกอบการทั้งสิ้น สำหรับสถานประกอบการที่มีขนาดย่อย

ของสถานประกอบการ p กิจกรรม m หมู่ย่อย l หมู่ใหญ่ k หมวดย่อย j

n_{jklmp} คือ จำนวนสถานประกอบการที่แจ่งนับได้ทั้งสิ้น สำหรับสถานประกอบการที่มีขนาดย่อย
ของสถานประกอบการ p กิจกรรม m หมู่ย่อย l หมู่ใหญ่ k หมวดย่อย j

1.2 สูตรการประมาณค่ายอดรวมของลักษณะที่ต้องการศึกษา X สำหรับสถานประกอบการในหมวดย่อย j
ของแต่ละขนาดของสถานประกอบการที่ต้องการนำผลเสนอ จำนวน 8 ขนาด คือ

ขนาดของสถานประกอบการ	ค่าประมาณยอดรวม
1 - 5 คน ($p=1$)	$\hat{X}_{j1} = \hat{X}'_{j1}$
6 - 10 คน ($p=2$)	$\hat{X}_{j2} = \hat{X}'_{j2}$
11 - 15 คน ($p=3$)	$\hat{X}_{j3} = \hat{X}'_{j3}$
16 - 25 คน ($p=4,5$)	$\hat{X}_{j4} = \sum_{p=4}^5 \hat{X}'_{jp}$
26 - 30 คน ($p=6$)	$\hat{X}_{j5} = \hat{X}'_{j6}$
31 - 50 คน ($p=7$)	$\hat{X}_{j6} = \hat{X}'_{j7}$
51 - 200 คน ($p=8,9$)	$\hat{X}_{j7} = \sum_{p=8}^9 \hat{X}'_{jp}$
> 200 คน ($p=10,11,12$)	$\hat{X}_{j8} = \sum_{p=10}^{12} \hat{X}'_{jp}$

2. การประมาณค่าความแปรปรวนของยอดรวม

สูตรการประมาณค่าความแปรปรวนของค่าประมาณยอดรวมของลักษณะที่ต้องการศึกษา X สำหรับสถานประกอบการ ที่มีจำนวนคนทำงาน 1 – 10 คน ($p= 1, 2$) ขนาดย่อยของสถานประกอบการ p หมวดย่อย j คือ

$$V(\hat{X}'_{jp}) = \sum_{k=1}^{75} \sum_{l=1}^{124} \sum_{m=1}^{309} V(\hat{X}'_{jklmp})$$

โดยที่

$V(\hat{X}'_{jklmp})$ คือ ค่าประมาณความแปรปรวนของค่าประมาณยอดรวมของลักษณะที่ต้องการศึกษา X สำหรับสถานประกอบการที่มีขนาดย่อยของสถานประกอบการ p กิจกรรม m หมู่ย่อย l หมู่ใหญ่ k หมวดย่อย j ซึ่ง

$$V(\hat{X}'_{jklmp}) = N'_{jklmp}(N'_{jklmp} - n'_{jklmp}) \frac{s^2_{jklmp}}{n'_{jklmp}}$$

และ

$$s^2_{jklmp} = \frac{1}{n'_{jklmp} - 1} \left[\sum_{q=1}^{n'_{jklmp}} x^2_{jklmpq} - \frac{(\sum_{q=1}^{n'_{jklmp}} x_{jklmpq})^2}{n'_{jklmp}} \right]$$

3. การประมาณค่าสัมประสิทธิ์การแปรผันของค่าประมาณยอดรวม

สูตรการประมาณค่าสัมประสิทธิ์การแปรผันของค่าประมาณยอดรวมของลักษณะที่ต้องการศึกษา X สำหรับสถานประกอบการที่มีจำนวนคนทำงาน 1 – 10 คน ($p=1, 2$) ขนาดย่อยของสถานประกอบการ p หมวดย่อย j

$$cv(\hat{X}'_{jp}) = \sqrt{\frac{V(\hat{X}'_{jp})}{\hat{X}'_{jp}}}$$

ตาราง 1 ค่า C.V. ของคนทำงาน ลูกจ้าง ค่าตอบแทนแรงงาน รายได้จากการดำเนินงาน ค่าใช้จ่ายข้มกลาง จำนวนคนหมวดย่อยธุรกิจ
TABLE 1 C.V. of NUMBER OF PERSONS ENGAGED, EMPLOYEES, REMUNERATION, INCOME, INTERMEDIATE CONSUMPTION BY DIVISION OF BUSINESS INDUSTRY

รหัส Code	หมวดย่อยธุรกิจ	จำนวน คนทำงาน Number of persons engaged		ลูกจ้าง Employees		รายได้ จากการดำเนินงาน Income		ค่าใช้จ่าย ข้มกลาง Intermediate consumption	Division of business industry
		จำนวน Number	ค่าตอบแทน แรงงาน Remuneration	จำนวน Number	ค่าตอบแทน แรงงาน Remuneration				
									Total
45	การขนส่งและการขายปลีก การซ่อมยานยนต์และจักรยานยนต์	7.73	**	13.20	**	**	**	**	Wholesale and retail trade; repair of motor vehicles
46	การขายส่ง (ยกเว้นยานยนต์และจักรยานยนต์)	4.96	**	9.14	**	**	**	**	Wholesale trade (except of motor vehicles and motorcycles)
47	การขายปลีก (ยกเว้นยานยนต์และจักรยานยนต์)	5.69	**	13.85	**	**	**	**	Retail trade (except of motor vehicles and motorcycles)
55	ที่พักแรม	3.24	**	5.92	**	**	23.13	**	Accommodation
56	การบริการอาหารและเครื่องดื่ม	9.96	**	23.16	**	**	**	**	Food and beverage service activities
59	การผลิตภาพยนตร์ วิดีทัศน์ และรายการโทรทัศน์ การบันทึกเสียงลงบนสื่อ และการจัดพิมพ์จำหน่ายหรือ	-	-	-	-	-	-	-	Motion picture, video and television programme production,
60	การจัดส่งรายการและการแพร่ภาพกระจายเสียง	12.84	*	23.77	*	*	**	**	Programming and broadcasting activities
62	การจัดทำโปรแกรมคอมพิวเตอร์ การให้บริการเกี่ยวกับคอมพิวเตอร์ และกิจกรรมที่เกี่ยวข้อง	*	*	*	*	*	*	*	Computer programming, consultancy and related activities
63	การบริการสารสนเทศ	*	*	*	*	*	*	*	Information service activities
68	กิจกรรมอสังหาริมทรัพย์	12.81	**	**	*	*	**	**	Real estate activities
69	กิจกรรมทางกฎหมายและการบัญชี	11.31	*	20.84	*	*	**	**	Legal and accounting activities
70	กิจกรรมของสำนักงานใหญ่และการบริการให้คำปรึกษาด้านการบริหารจัดการ	*	*	*	*	*	*	*	Activities of head offices; management consultancy activities
71	กิจกรรมด้านสถาปัตยกรรมและวิศวกรรมเครื่องกลทดสอบและการวิเคราะห์ทางเทคนิค	8.93	*	10.77	*	*	*	*	Architectural and engineering activities;
72	การวิจัยและพัฒนาเชิงวิทยาศาสตร์	*	*	*	*	*	*	*	Scientific research and development
73	การโฆษณาและการวิจัยตลาด	9.58	*	22.66	*	*	*	*	Advertising and market research
74	กิจกรรมทางวิชาชีพ วิทยาศาสตร์ และเทคนิคอื่นๆ	2.72	*	4.63	*	*	**	**	Other professional, scientific and technical activities
77	กิจกรรมการให้เช่า	9.25	*	18.35	**	**	23.26	*	Rental and leasing activities
78	กิจกรรมการจ้างงาน	*	*	*	*	*	*	*	Employment activities
79	กิจกรรมของตัวแทนธุรกิจท่องเที่ยว การจัดงานที่เกี่ยวข้องกับการบริการสำรอง และกิจกรรมที่เกี่ยวข้อง	14.41	**	**	**	**	**	**	Travel agency, tour operator, reservation service
80	การบริการรักษาความปลอดภัยและการสืบสวน	11.78	*	21.23	*	*	*	*	Security and investigation activities
81	กิจกรรมการบริการสำหรับอาคารและภูมิทัศน์	7.98	**	18.83	**	**	**	**	Services to buildings and landscape activities
82	การบริการด้านการบริหารและสนับสนุนการดำเนินงานของสำนักงาน และกิจกรรมอื่นๆ ที่สนับสนุนทางจ	8.73	*	**	*	*	**	**	Office administrative, office support
90	กิจกรรมการสร้างละครศิลปะและความบันเทิง	*	*	*	*	*	*	*	Creative, arts and entertainment activities
92	กิจกรรมการพนันและการเสี่ยงโชค	**	*	**	*	*	*	*	Gambling and betting activities
93	กิจกรรมด้านการกีฬา ความบันเทิง และการนันทนาการ	13.06	**	**	**	**	6.41	*	Sports activities and amusement and recreation activities
95	การซ่อมคอมพิวเตอร์และของใช้ส่วนบุคคลและของใช้ในครัวเรือน	12.40	**	**	**	**	**	**	Repair of computers and personal and household goods
96	กิจกรรมบริการส่วนบุคคลอื่นๆ	15.47	**	**	**	**	26.93	**	Other personal service activities

* หมายถึง ไม่สามารถคำนวณค่า c.v. ได้ เนื่องจากจำนวนการตอบกลับไม่เพียงพอ

** หมายถึง สามารถคำนวณค่า c.v. ได้ แต่มีค่าสูงเนื่องจากจำนวนการตอบกลับต่ำกว่าขนาดตัวอย่างที่กำหนดค่อนข้างมาก



www.nso.go.th