

สำมะโนธุรกิจและอุตสาหกรรม พ.ศ. 2565

ธุรกิจทางการค้าและธุรกิจทางการบริการ

THE 2022 BUSINESS AND INDUSTRIAL CENSUS

BUSINESS TRADE AND SERVICE

จังหวัดสตูล

SATUN PROVINCE



สำนักงานสถิติแห่งชาติ

สำนักงานสถิติแห่งชาติ

กระทรวงดิจิทัลเพื่อเศรษฐกิจและสังคม

NATIONAL STATISTICAL OFFICE

MINISTRY OF DIGITAL ECONOMY AND SOCIETY

สำมะโนธุรกิจและอุตสาหกรรม พ.ศ. 2565
(ธุรกิจทางการค้าและธุรกิจทางการบริการ)

จังหวัดสตูล

THE 2022 BUSINESS AND INDUSTRIAL CENSUS
(BUSINESS TRADE AND SERVICES)
SATUN PROVINCE



สำนักงานสถิติแห่งชาติ
กระทรวงดิจิทัลเพื่อเศรษฐกิจและสังคม
NATIONAL STATISTICAL OFFICE
MINISTRY OF DIGITAL ECONOMY AND SOCIETY

หน่วยงานเจ้าของเรื่อง

สำนักงานสถิติจังหวัดสตูล

โทรศัพท์ 0 7471 1161

โทรสาร 0 7471 1161

ไปรษณีย์อิเล็กทรอนิกส์ saraban_satun@nso.mail.go.th

หน่วยงานที่เผยแพร่

กองสถิติพยากรณ์

สำนักงานสถิติแห่งชาติ

ศูนย์ราชการเฉลิมพระเกียรติ 80 พรรษาฯ

อาคารรัฐประศาสนภักดี ชั้น 2

ถนนแจ้งวัฒนะ เขตหลักสี่ กรุงเทพฯ 10210

โทรศัพท์ 0 2141 7498

โทรสาร 0 2143 8132

ไปรษณีย์อิเล็กทรอนิกส์ binfopub@nso.go.th

ปีที่จัดพิมพ์ 2566

จัดพิมพ์โดย สำนักงานสถิติจังหวัดสตูล

คำนำ

ภาคการค้า การบริการ และอุตสาหกรรมการผลิตเป็นกิจกรรมทางเศรษฐกิจที่มีความสำคัญ และรับบทบาทเป็นหัวจักรสำคัญในการขับเคลื่อนการเจริญเติบโตทางเศรษฐกิจของประเทศ ทั้งในแง่มูลค่าผลผลิตที่ในแต่ละปีสร้างมูลค่ามากกว่าร้อยละ 50 ของผลิตภัณฑ์มวลรวมในประเทศ (GDP) และก่อให้เกิดการจ้างงานโดยเฉลี่ยไม่ต่ำกว่า 10 ล้านคน แต่ในช่วงระยะเวลา 10 ปีที่ผ่านมาการเติบโตทางเศรษฐกิจของประเทศกลับมีอัตราที่ชะลอตัวลง ส่วนหนึ่งเป็นผลมาจากความสามารถด้านการแข่งขันของผู้ประกอบการที่มีข้อจำกัดในแง่การสร้างมูลค่าเพิ่มที่จะพัฒนาต่อยอดผลิตภัณฑ์ให้มีราคาสูงขึ้น และความเข้มข้นของการใช้เทคโนโลยีและนวัตกรรมใหม่ ๆ ที่เข้ามามีบทบาทมากยิ่งขึ้น นอกจากนี้ ในสถานการณ์ปัจจุบันผู้ประกอบการมีแนวโน้มที่จะต้องเผชิญกับกระแสความท้าทายที่รุนแรงมากยิ่งขึ้น อาทิ ความขัดแย้งทางการค้าโลก และการแพร่ระบาดของโรคติดเชื้อไวรัสโควิด-19 เป็นต้น ซึ่งส่งผลให้โครงสร้างทางเศรษฐกิจและสังคมมีการเปลี่ยนแปลงไปจากเดิมอย่างมาก ทุกภาคส่วนที่เกี่ยวข้องจึงต้องเร่งปรับตัว และร่วมมือกันแก้ปัญหาโดยมีความจำเป็นที่จะต้องปรับกฎระเบียบ ปรับโครงสร้างแรงจูงใจ และปรับนโยบายการแข่งขันทางการค้า เพื่อให้ผู้ประกอบการไทยมีความสามารถในการแข่งขันเท่าเทียมต่างประเทศและเติบโตได้ ดังนั้น ข้อมูลสถิติจากสำมะโนธุรกิจและอุตสาหกรรมจึงมีความสำคัญและจำเป็นอย่างยิ่ง เพื่อให้ประเทศมีโครงสร้างพื้นฐานด้านข้อมูลทางเศรษฐกิจสำหรับภาครัฐ และภาคเอกชนใช้เป็นเครื่องมือในการสนับสนุนการกำหนดนโยบาย และวางแผนพัฒนาเศรษฐกิจของประเทศทั้งในระดับประเทศและระดับจังหวัด ตลอดจนยกระดับศักยภาพการเติบโตของเศรษฐกิจไทยได้ในระยะยาว

ในการจัดทำสำมะโนธุรกิจและอุตสาหกรรม พ.ศ. 2565 ได้กำหนดแผนการดำเนินงานเป็น 2 ขั้นตอน คือ ขั้นการเก็บรวบรวมข้อมูลพื้นฐานหรือการนับจุดสถานประกอบการทุกประเภทที่อยู่ในระบบทะเบียนและนอกระบบทะเบียนซึ่งได้ดำเนินการในปี 2564 และขั้นการเก็บรวบรวมข้อมูลรายละเอียดหรือการแจงนับสถานประกอบการที่ได้จากการเก็บรวบรวมข้อมูลพื้นฐาน เฉพาะสถานประกอบการที่ประกอบธุรกิจทางการค้า ธุรกิจทางการบริการ และอุตสาหกรรมการผลิตที่ดำเนินการในปี 2565

สำหรับรายงานฉบับนี้ เป็นรายงานผลในขั้นการเก็บรวบรวมข้อมูลรายละเอียดของสถานประกอบการเฉพาะที่ประกอบธุรกิจทางการค้า และธุรกิจทางการบริการที่มีคนทำงานตั้งแต่ 1 คนขึ้นไป ตามการจัดประเภทมาตรฐานอุตสาหกรรมประเทศไทย ปี 2552 (Thailand Standard Industrial Classification : TSIC 2009) ที่ตั้งอยู่ในจังหวัดสตูล ซึ่งได้ดำเนินการเก็บรวบรวมข้อมูลระหว่างเดือนพฤษภาคม - กันยายน 2565

สำนักงานสถิติแห่งชาติ ใคร่ขอขอบคุณผู้ประกอบการและผู้เกี่ยวข้องทุกฝ่ายที่ได้ให้ความร่วมมือในการให้ข้อมูล ซึ่งข้อมูลที่ได้จะเป็นประโยชน์สำหรับผู้ใช้อข้อมูลทั้งภาครัฐบาล ภาคเอกชนและประชาชนต่อไป

บทสรุปผู้บริหาร

จากการที่ทุกประเทศเผชิญกับปัญหาการแพร่ระบาดของโรคติดเชื้อไวรัสโคโรนา-19 ซึ่งได้ส่งผลกระทบต่อโดยตรงต่อการเจริญเติบโตทางเศรษฐกิจ และทำให้โครงสร้างทางเศรษฐกิจเปลี่ยนแปลงไปจากเดิม ดังนั้น ข้อมูลสถิติและสารสนเทศเกี่ยวกับการประกอบธุรกิจและอุตสาหกรรม จึงมีความสำคัญและจำเป็นสำหรับภาครัฐและเอกชนใช้ในการวางแผนและกำหนดนโยบายการพัฒนาเศรษฐกิจทั้งในระดับประเทศและระดับท้องถิ่น เพื่อเพิ่มขีดความสามารถในการแข่งขันทางการค้า และยกระดับศักยภาพการเติบโตของผู้ประกอบการในระยะยาว

สำนักงานสถิติแห่งชาติ ในฐานะหน่วยงานหลักในการจัดทำข้อมูลพื้นฐานด้านเศรษฐกิจและสังคมของประเทศ ได้จัดทำสำมะโนธุรกิจทางการค้าและธุรกิจทางการบริการ และสำมะโนอุตสาหกรรม ทุก 5 - 10 ปี ตามข้อเสนอแนะขององค์การสหประชาชาติ เพื่อให้ประเทศมีข้อมูลพื้นฐานที่สำคัญทางด้านธุรกิจทางการค้า ธุรกิจทางการบริการ และอุตสาหกรรมการผลิตอย่างต่อเนื่อง โดยสำมะโนธุรกิจทางการค้าและธุรกิจทางการบริการได้จัดทำมาแล้ว 4 ครั้ง ในปี 2509 ปี 2531 ปี 2545 และปี 2555 ส่วนสำมะโนอุตสาหกรรมได้จัดทำมาแล้ว 5 ครั้ง ในปี 2507 ปี 2540 ปี 2550 ปี 2555 และปี 2560 สำหรับในปี 2565 นี้เป็นการครบรอบ 10 ปี ในการจัดทำสำมะโนธุรกิจทางการค้าและธุรกิจทางการบริการ ครั้งที่ 5 และครบรอบ 5 ปี การจัดทำสำมะโนอุตสาหกรรม ครั้งที่ 6 ของประเทศไทย สำนักงานสถิติแห่งชาติจึงได้บูรณาการโครงการสำมะโนดังกล่าวไว้ด้วยกัน ภายใต้ชื่อ “สำมะโนธุรกิจและอุตสาหกรรม พ.ศ. 2565”

ในส่วนของข้อมูลที่น่าเสนอในรายงานฉบับนี้เป็นผลการดำเนินงานโครงการในรอบปี 2564 (1 มกราคม - 31 ธันวาคม 2564) ของสถานประกอบการธุรกิจทางการค้า และธุรกิจทางการบริการที่มีคนทำงานตั้งแต่ 1 คนขึ้นไป ตามการจัดประเภทมาตรฐานอุตสาหกรรมประเทศไทยปี 2552 (Thailand Standard Industrial Classification : TSIC 2009) ได้แก่ การขายส่ง การขายปลีก ที่พักรวม การบริการอาหารและเครื่องดื่ม ข้อมูลข่าวสารและการสื่อสาร กิจกรรมมอสังหาริมทรัพย์ กิจกรรมทางวิชาชีพ วิทยาศาสตร์ และเทคนิค กิจกรรมการบริหารและการบริการสนับสนุน ศิลปะ ความบันเทิง และนันทนาการ และ กิจกรรมบริการอื่น ๆ ที่ตั้งอยู่ในจังหวัดสตูล สรุปได้ดังนี้


ข้อมูลทั่วไปของสถานประกอบการธุรกิจทางการค้าและธุรกิจทางการบริการในจังหวัดสตูล

ภาพที่ 1 ภาคธุรกิจ

12,514 แห่ง



ภาพที่ 2 รูปแบบการจัดตั้งตามกฎหมาย



เมื่อพิจารณารูปแบบการจัดตั้งตามกฎหมาย พบว่าสถานประกอบการส่วนใหญ่ร้อยละ 91.2 มีรูปแบบการจัดตั้งเป็นส่วนบุคคล รองลงมาเป็นการร่วมกลุ่ม เช่น กลุ่มเกษตรกร กลุ่มแม่บ้าน ร้อยละ 3.4 บริษัทจำกัด บริษัทจำกัด (มหาชน) ร้อยละ 2.0 วิสาหกิจชุมชน และสหกรณ์ ร้อยละ 1.9 และห้างหุ้นส่วนจำกัด ห้างหุ้นส่วนสามัญนิติบุคคล ร้อยละ 1.5 (ภาพที่ 2)

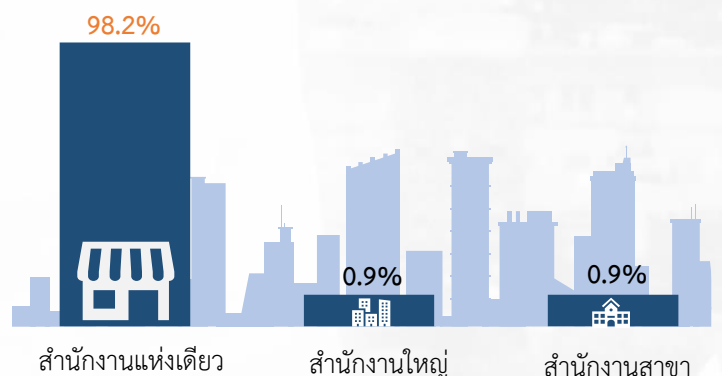
สถานประกอบการ

- ส่วนบุคคล
- การรวมกลุ่ม เช่น กลุ่มเกษตรกร กลุ่มแม่บ้าน
- บริษัทจำกัด บริษัทจำกัด (มหาชน)
- วิสาหกิจชุมชน และสหกรณ์
- ห้างหุ้นส่วนจำกัด ห้างหุ้นส่วนสามัญนิติบุคคล

ร้อยละ
91.2%
3.4%
2.0%
1.9%
1.5%

ภาพที่ 3 รูปแบบการจัดตั้งทางเศรษฐกิจ

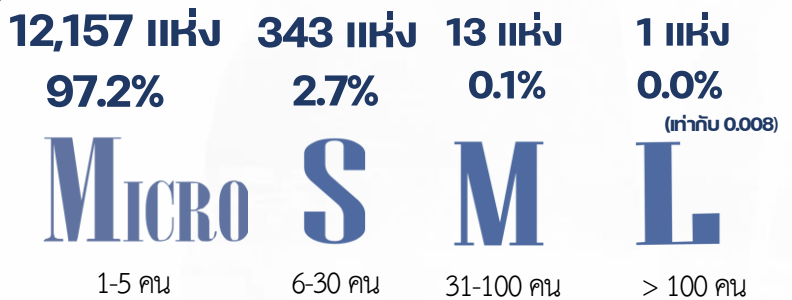
เมื่อพิจารณารูปแบบการจัดตั้งทางเศรษฐกิจ พบว่าสถานประกอบการส่วนใหญ่ มีรูปแบบการจัดตั้งทางเศรษฐกิจเป็นสำนักงานแห่งเดียว ร้อยละ 98.2 รองลงมาเป็นสำนักงานใหญ่ ร้อยละ 0.9 และเป็นสำนักงานสาขา ร้อยละ 0.9 (ภาพที่ 3)



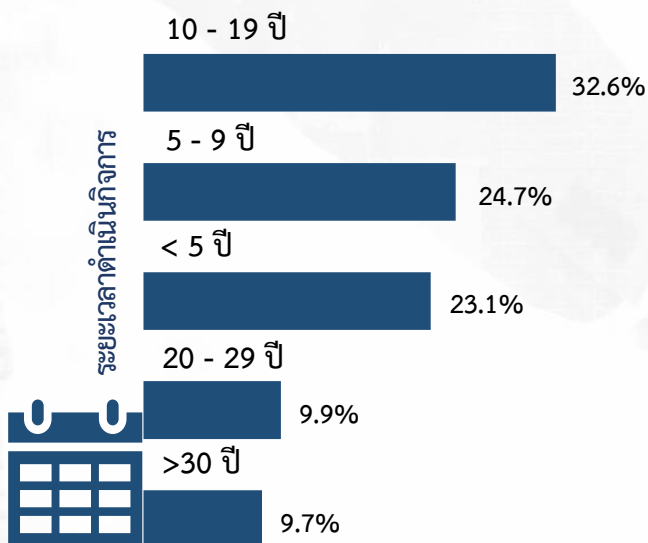
ภาพที่ 4 ขนาดของสถานประกอบการ

พิจารณาจากขนาดของสถานประกอบการพบว่า สถานประกอบการที่มีคน 1 - 5 คน มีคนทำงานมากที่สุด จำนวน 12,157 แห่ง ร้อยละ 97.2 รองลงมาสถานประกอบการที่มีคนทำงาน 6 - 30 คน จำนวน 343 แห่ง ร้อยละ 2.7 สถานประกอบการที่มีคนทำงาน 31 - 100 คน จำนวน 13 แห่ง ร้อยละ 0.1 และสถานประกอบการที่มีคนทำงานมากกว่า 100 คน จำนวน 1 แห่ง ร้อยละ 0.0 (เท่ากับ 0.008) (ภาพที่ 4)

จำนวนคนทำงาน




ภาพที่ 5 ระยะเวลาการดำเนินงาน



สำหรับระยะเวลาในการดำเนินงานของสถานประกอบการพบว่า สถานประกอบการส่วนใหญ่ดำเนินกิจการ 10 - 19 ปี จำนวน 4,084 แห่ง มีสัดส่วนร้อยละ 32.6 รองลงมาเป็นสถานประกอบการที่ดำเนินกิจการ 5 - 9 ปี จำนวน 3,095 แห่ง มีสัดส่วนร้อยละ 24.7 สถานประกอบการที่ดำเนินกิจการน้อยกว่า 5 ปี จำนวน 2,885 แห่ง มีสัดส่วนร้อยละ 23.1 สถานประกอบการที่ดำเนินกิจการ 20 - 29 ปี จำนวน 1,233 แห่ง มีสัดส่วนร้อยละ 9.9 และสถานประกอบการที่ดำเนินกิจการมายาวนานมากกว่า 30 ปี จำนวน 1,218 แห่ง มีสัดส่วนร้อยละ 9.7 (ภาพที่ 5)

จำนวนคนทำงานและลูกจ้างในสถานประกอบการ


ภาพที่ 6 ขนาดของสถานประกอบการ



เมื่อพิจารณาจากขนาดสถานประกอบการ ซึ่งวัดด้วยจำนวนคนทำงานและลูกจ้าง พบว่า สถานประกอบการที่มี 1 - 5 คน (Micro) มีจำนวนคนทำงานและลูกจ้างมากที่สุด คือ จำนวนคนทำงาน 26,404 คน จำนวนลูกจ้าง 8,661 คน รองลงมาสถานประกอบการที่มี 6 - 30 คน (S) จำนวนคนทำงาน 3,377 คน จำนวนลูกจ้าง 2,790 คน สถานประกอบการที่มี 31 - 100 คน (M) จำนวนคนทำงาน 654 คน จำนวนลูกจ้าง 649 คน และสถานประกอบการที่มีมากกว่า 100 คน (L) จำนวนคนทำงาน 160 คน จำนวนลูกจ้าง 160 คน (ภาพที่ 6)

ภาพที่ 7 ภาคธุรกิจ

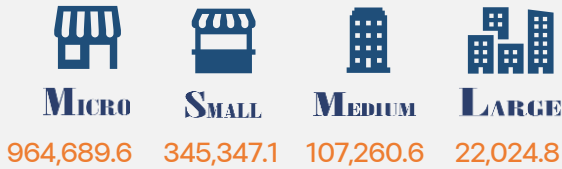
หากพิจารณาตามข้อมูลสถิติของสถานประกอบการธุรกิจในปี 2564 จำแนกตามหมวดย่อยธุรกิจ พบว่าสถานประกอบการค้าปลีกมีจำนวนคนทำงานและลูกจ้างมากที่สุด จำนวนคนทำงาน 13,392 คน จำนวนลูกจ้าง 4,600 คน รองลงมาสถานประกอบการบริการ จำนวนคนทำงาน 10,946 คน จำนวนลูกจ้าง 4,320 คน และสถานประกอบการการค้าส่ง จำนวนคนทำงาน 6,257 คน จำนวนลูกจ้าง 3,340 คน (ภาพที่ 7)



หมายเหตุ : คนทำงาน หมายถึง เจ้าของกิจการหรือหุ้นส่วนที่ทำงานโดยไม่ได้รับค่าจ้าง เงินเดือน และรวมลูกจ้างที่ทำงานในสถานประกอบการ

ค่าตอบแทนแรงงานของสถานประกอบการ

ภาพที่ 8 ขนาดของสถานประกอบการ



หน่วย : พันบาท

ค่าตอบแทนแรงงานของสถานประกอบการธุรกิจ จำแนกตามขนาดของสถานประกอบการ สถานประกอบการที่มีคนทำงาน 1 - 5 คน (Micro) มีค่าตอบแทนแรงงานของสถานประกอบการมากที่สุด จำนวน 964,689.6 พันบาท รองลงมาเป็นสถานประกอบการที่มี คนทำงาน 6 - 30 คน (Small) จำนวน 345,347.1 พันบาท สถานประกอบการที่มีคนทำงาน 31 - 100 คน (Medium) จำนวน 107,260.6 พันบาท และสถานประกอบการที่มี คนทำงานมากกว่า 100 คน (Small) จำนวน 22,024.8 พันบาท (ภาพที่ 8)

ภาพที่ 9 ภาคธุรกิจ



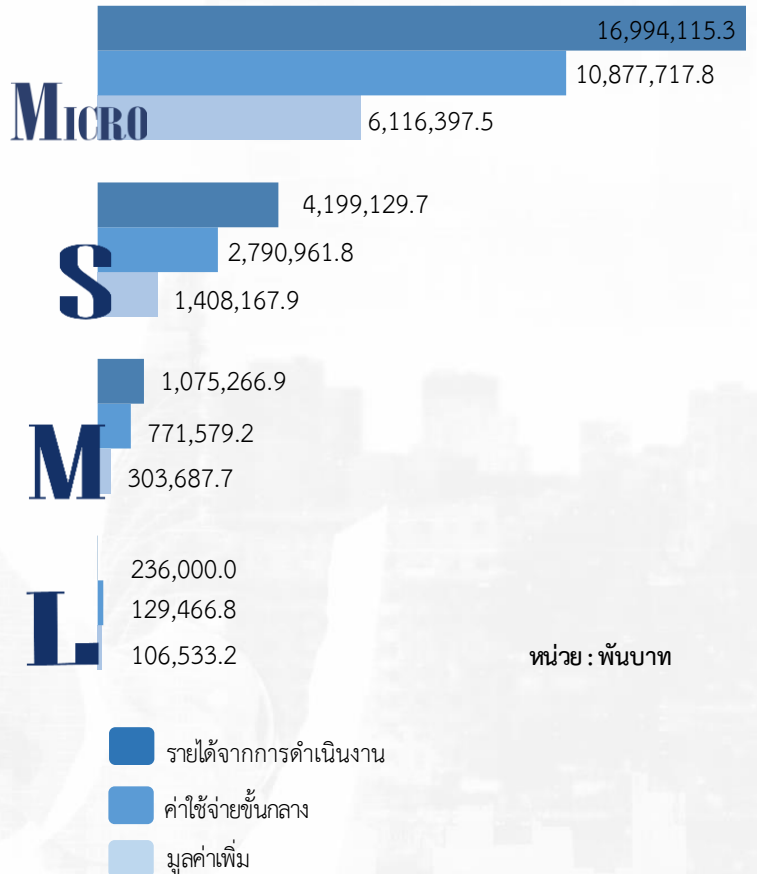
หน่วย : พันบาท

ค่าตอบแทนแรงงานของสถานประกอบการธุรกิจ จำแนกตามหมวดย่อยธุรกิจ พบว่า สถานประกอบการการค้าปลีกมีค่าตอบแทนแรงงานของสถานประกอบการมากที่สุด จำนวน 597,232.4 พันบาท รองลงมาสถานประกอบการบริการ จำนวน 421,391.8 พันบาท และสถานประกอบการการค้าส่ง จำนวน 418,155.2 พันบาท (ภาพที่ 9)


รายได้จากการดำเนินงาน ค่าใช้จ่ายขั้นกลาง และมูลค่าเพิ่มของสถานประกอบการ

ภาพที่ 10 ขนาดของสถานประกอบการ

หากพิจารณาตามขนาดของสถานประกอบการ พบว่าสถานประกอบการที่มีคน 1 - 5 คน (Micro) มีรายได้จากการดำเนินงาน ค่าใช้จ่ายขั้นกลาง และมูลค่าเพิ่มมากที่สุด จำนวน 16,994,115.3 พันบาท 10,877,717.8 พันบาท 6,116,397.5 พันบาท รองลงมาสถานประกอบการที่มีคนทำงาน 6 - 30 คน (Small) มีรายได้จากการดำเนินงาน ค่าใช้จ่ายขั้นกลาง และมูลค่าเพิ่ม จำนวน 4,199,129.7 พันบาท 2,790,961.8 พันบาท 1,408,167.9 พันบาท สถานประกอบการที่มีคนทำงาน 31 - 100 คน (Medium) มีรายได้จากการดำเนินงาน ค่าใช้จ่ายขั้นกลาง และมูลค่าเพิ่ม จำนวน 1,075,266.9 พันบาท 771,579.2 พันบาท 303,687.7 พันบาท และสถานประกอบการที่มีคนทำงานมากกว่า 100 คน (Large) มีรายได้จากการดำเนินงาน ค่าใช้จ่ายขั้นกลาง และมูลค่าเพิ่ม จำนวน 236,000.0 พันบาท 129,466.8 พันบาท 106,533.2 พันบาท (ภาพที่ 10)



ภาพที่ 11 ภาคธุรกิจ



- รายได้จากการดำเนินงาน
- ค่าใช้จ่ายขั้นกลาง
- มูลค่าเพิ่ม

รายได้จากการดำเนินงาน

รายได้จากการดำเนินงานในจังหวัดสตูลรวมทั้งสิ้นประมาณ 22,504,511.9 พันบาท พบว่าสถานประกอบการการค้าปลีก มีรายได้จากการดำเนินงาน มากที่สุด จำนวน 10,200,814.0 พันบาท รองลงมา สถานประกอบการการค้าส่ง จำนวน 9,780,357.2 พันบาท และสถานประกอบการการบริการ จำนวน 2,523,340.7 พันบาท

ค่าใช้จ่ายขั้นกลาง

ค่าใช้จ่ายขั้นกลางในจังหวัดสตูลรวมทั้งสิ้นประมาณ 14,569,725.6 พันบาท พบว่า สถานประกอบการการค้าส่ง มีค่าใช้จ่ายขั้นกลางมากที่สุด จำนวน 6,655,946.1 พันบาท รองลงมาสถานประกอบการการค้าปลีก 6,580,945.0 พันบาท และสถานประกอบการการบริการ 1,332,834.5 พันบาท

มูลค่าเพิ่ม

มูลค่าเพิ่มในจังหวัดสตูลรวมทั้งสิ้นประมาณ 7,934,786.4 พันบาท พบว่า สถานประกอบการการค้าปลีก มีมูลค่าเพิ่มมากที่สุด จำนวน 3,619,869.0 พันบาท รองลงมาสถานประกอบการการค้าส่ง จำนวน 3,124,411.1 พันบาท และสถานประกอบการการบริการ จำนวน 1,190,506.2 พันบาท (ภาพที่ 11)

สารบัญ

คำนำ		ค
บทสรุปผู้บริหาร		ง
สารบัญภาพ		ฅ
สารบัญตาราง		ด
บทที่ 1	บทนำ	
	1.1 ความเป็นมา	3
	1.2 วัตถุประสงค์	3
	1.3 ประโยชน์ที่คาดว่าจะได้รับ	4
บทที่ 2	ระเบียบวิธีสถิติ	
	2.1 ประชากร	7
	2.2 เวลาอ้างอิง	7
	2.3 คำนียาม	7
	2.4 แผนการเลือกตัวอย่าง	23
	2.5 รายการข้อมูลที่เก็บ	23
	2.6 การเก็บรวบรวมข้อมูล	23
	2.7 การประมวลผลข้อมูล	24
	2.8 การนำเสนอผลข้อมูล	24
	2.9 ความคลาดเคลื่อน	24
	2.10 การปิดตัวเลข	24
บทที่ 3	ผลการสำมะโน	
	3.1 ข้อมูลทั่วไปของสถานประกอบการ	27
	3.2 ข้อมูลการดำเนินกิจการของสถานประกอบการ	31
	3.3 ผลกระทบจากสถานการณ์การแพร่ระบาดของโรคติดเชื้อไวรัส โคโรนา-19	45
	3.4 ความคิดเห็นและข้อเสนอแนะของสถานประกอบการ	48
ภาคผนวก		
	ภาคผนวก ก ตารางสถิติ	51
	ภาคผนวก ข แผนการเลือกตัวอย่างและวิธีการประมาณผล	169

สารบัญภาพ

		๓
		หน้า
แผนภาพ 1	ร้อยละของแนวทางการแก้ไขปัญหาของสถานประกอบการที่ได้รับผลกระทบจากสถานการณ์การแพร่ระบาดของโรคติดเชื้อไวรัสโควิด-19	47
แผนภาพ 2	ร้อยละของการฟื้นตัวของสถานประกอบการโดยเปรียบเทียบสัดส่วนรายรับในปี 2565 กับรายรับในปี 2562	48
แผนภาพ 3	ร้อยละของสถานประกอบการธุรกิจฯ ที่มีปัญหาและอุปสรรคในการดำเนินกิจการ	49
แผนภาพ 4	ร้อยละของสถานประกอบการธุรกิจฯ ที่ต้องการความช่วยเหลือจากหน่วยงานของรัฐ	50

สารบัญตาราง

ด

หน้า

ตาราง ก	จำนวนและร้อยละของสถานประกอบการ จำแนกตามขนาดของสถานประกอบการและหมวดย่อยธุรกิจ	28
ตาราง ข	จำนวนและร้อยละของสถานประกอบการ จำแนกตามลักษณะของสถานประกอบการ	30
ตาราง ค	จำนวนและร้อยละของคนทำงาน ลูกจ้าง ค่าตอบแทนแรงงาน และค่าตอบแทนแรงงานของลูกจ้างเฉลี่ยต่อคนต่อปี จำแนกตามขนาดของสถานประกอบการและหมวดย่อยธุรกิจ	35
ตาราง ง	รายได้จากการดำเนินงาน ค่าใช้จ่ายชั้นกลาง มูลค่าเพิ่ม และมูลค่าเพิ่มต่อรายได้จากการดำเนินงาน จำแนกตามขนาดของสถานประกอบการและหมวดย่อยธุรกิจ	39
ตาราง จ	รายได้จากการดำเนินงาน มูลค่าเพิ่มเฉลี่ยต่อสถานประกอบการ และต่อคนทำงาน จำแนกตามขนาดของสถานประกอบการและหมวดย่อยธุรกิจ	44
ตาราง ฉ	ร้อยละของสถานประกอบการ จำแนกตามระดับของผลกระทบที่ได้รับจากสถานการณ์การแพร่ระบาดของโรคติดเชื้อไวรัสโคโรนา-19 ใน ปี 2564 และ ปี 2565	46



บทที่ 1

บทนำ



บทที่ 1 บทนำ

1.1 ความเป็นมา

สำนักงานสถิติแห่งชาติ ได้จัดทำสำมะโนธุรกิจทางการค้าและธุรกิจทางการบริการ และสำมะโนอุตสาหกรรมทุก 5 - 10 ปี ตามข้อเสนอแนะขององค์การสหประชาชาติ เพื่อให้ประเทศมีข้อมูลพื้นฐานที่สำคัญทางด้านธุรกิจทางการค้า ธุรกิจทางการบริการ และอุตสาหกรรมการผลิตอย่างต่อเนื่อง โดยสำมะโนธุรกิจทางการค้าและธุรกิจทางการบริการได้จัดทำมาแล้ว 4 ครั้ง ในปี 2509 ปี 2531 ปี 2545 และ ปี 2555 ส่วนสำมะโนอุตสาหกรรมได้จัดทำมาแล้ว 5 ครั้ง ในปี 2507 ปี 2540 ปี 2550 ปี 2555 และปี 2560 โดยตั้งแต่ปี 2555 สำนักงานสถิติแห่งชาติได้มีการปรับระยะเวลาการจัดทำสำมะโนอุตสาหกรรมเป็นประจำทุก 5 ปี เนื่องจากหน่วยงานหลักด้านเศรษฐกิจของประเทศ ได้แก่ สำนักงานสภาพัฒนาการเศรษฐกิจและสังคมแห่งชาติ กระทรวงพาณิชย์ สำนักงานเศรษฐกิจอุตสาหกรรม และธนาคารแห่งประเทศไทย ได้ขอให้สำนักงานสถิติแห่งชาติ ปรับเปลี่ยนระยะเวลาการจัดทำสำมะโนอุตสาหกรรมจากทุก 10 ปี เป็นจัดทำทุก 5 ปี เนื่องจากความผันผวนของเศรษฐกิจโลกทำให้โครงสร้างการค้าเงินธุรกิจและอุตสาหกรรมมีการเปลี่ยนแปลงอย่างรวดเร็ว จึงมีความจำเป็นต้องใช้ข้อมูลที่ทันสมัยเพื่อใช้ในการวิเคราะห์และติดตามสถานการณ์ด้านเศรษฐกิจของประเทศและภูมิภาค ประกอบกับประเทศต่าง ๆ ส่วนใหญ่ได้มีการจัดทำสำมะโนด้านเศรษฐกิจทุก 5 ปี ดังนั้น ในปี 2555 ซึ่งครบรอบ 10 ปี ในการจัดทำสำมะโนธุรกิจทางการค้าและธุรกิจทางการบริการ และครบรอบ 5 ปี การจัดทำสำมะโนอุตสาหกรรม สำนักงานสถิติแห่งชาติ จึงได้บูรณาการโครงการสำมะโนดังกล่าวไว้ด้วยกัน ภายใต้ชื่อ “สำมะโนธุรกิจและอุตสาหกรรม”

สำหรับในปี 2565 นี้ จะครบรอบในการจัดทำสำมะโนธุรกิจทางการค้าและธุรกิจทางการบริการครั้งที่ 5 และสำมะโนอุตสาหกรรม ครั้งที่ 6 ของประเทศไทย สำนักงานสถิติแห่งชาติจึงกำหนดแผนการบูรณาการโครงการฯ ไว้ด้วยกันอีกครั้ง

1.2 วัตถุประสงค์

โครงการสำมะโนธุรกิจและอุตสาหกรรม พ.ศ. 2565 มีวัตถุประสงค์ ดังนี้

1.2.1 เพื่อเก็บรวบรวมข้อมูลพื้นฐานที่แสดงให้เห็นโครงสร้าง และการกระจายตัวของสถานประกอบการประเภทต่าง ๆ เช่น สถานประกอบการในอุตสาหกรรมการผลิต ธุรกิจทางการค้า ธุรกิจทางการบริการ การก่อสร้าง การขนส่งทางบก สถานที่เก็บสินค้า และกิจกรรมด้านข้อมูลข่าวสารและการสื่อสาร เป็นต้น

1.2.2 เพื่อเก็บรวบรวมรายละเอียดการดำเนินงานของสถานประกอบการเกี่ยวกับจำนวนและขนาดของสถานประกอบการ ประเภทธุรกิจและอุตสาหกรรม จำนวนคนทำงาน ลูกจ้าง ค่าตอบแทนแรงงาน ค่าใช้จ่ายในการผลิตและดำเนินงาน มูลค่าขายผลผลิตและรายรับ ส่วนเปลี่ยนแปลงของวัตถุดิบ และสินค้าคงเหลือ มูลค่าของสินทรัพย์ถาวรของสถานประกอบการ เป็นต้น

1.3 ประโยชน์ที่คาดว่าจะได้รับ

ข้อมูลที่ได้จะเป็นประโยชน์สำหรับผู้ใช้อข้อมูลทั้งในภาครัฐบาลและเอกชนที่สำคัญ ดังนี้

ภาครัฐ :

- 1.3.1 ใช้ในการวางแผนและกำหนดนโยบายการพัฒนาเศรษฐกิจทั้งในระดับประเทศและระดับท้องถิ่น เพื่อเสริมสร้างศักยภาพของผู้ประกอบการให้สามารถแข่งขันได้ในภูมิภาคอาเซียนและเวทีการค้าโลก
- 1.3.2 ใช้ในการจัดทำดัชนีชี้วัดภาวะเศรษฐกิจและภาวะการณ์การดำเนินกิจการ เช่น ผลิตภัณฑ์มวลรวม ตารางปัจจัยการผลิตและผลผลิตของประเทศ สัดส่วนแรงงานในภาคธุรกิจและอุตสาหกรรม เป็นต้น
- 1.3.3 ใช้ในการจัดทำแผนวิเคราะห์สถานการณ์ในการส่งเสริมวิสาหกิจขนาดกลางและขนาดย่อม (SMEs) ของประเทศ
- 1.3.4 ใช้ประกอบการพิจารณากำหนดนโยบาย ออกกฎหมาย และมาตรการต่าง ๆ เพื่อส่งเสริมและกำหนดทิศทางของภาคเอกชนให้เป็นไปตามแนวนโยบายที่กำหนดไว้
- 1.3.5 เป็นข้อมูลพื้นฐานในการวางแผนจัดหาโครงสร้างพื้นฐาน (Infrastructure) เพื่อสนับสนุนผู้ประกอบการ
- 1.3.6 ใช้ในการพัฒนาระบบข้อมูลเพื่อการวางแผนเตือนภัยทางเศรษฐกิจและสังคม
- 1.3.7 ใช้ประโยชน์ในทางสถิติเพื่อจัดทำกรอบตัวอย่าง (Sampling Frame) สำหรับการเก็บรวบรวมข้อมูลจากสถานประกอบการของหน่วยสถิติต่าง ๆ

ภาคเอกชน :

- 1.3.8 ผู้ประกอบการใช้ข้อมูลพื้นฐานและข้อมูลการดำเนินกิจการเป็นเครื่องมือสำหรับการวิเคราะห์สถานการณ์ด้านเศรษฐกิจ รวมทั้งการวางแผนตัดสินใจเกี่ยวกับการลงทุนขยายกิจการ/สาขาบริหารและควบคุมการดำเนินกิจการในด้านต่าง ๆ ให้มีประสิทธิภาพยิ่งขึ้น
- 1.3.9 ใช้ข้อมูลเป็นฐานเพื่อเปรียบเทียบ (Benchmark) ผลการดำเนินงานของตนเองกับกิจการอื่น ๆ ในธุรกิจประเภทเดียวกัน
- 1.3.10 สำหรับนักวิชาการ นักวิจัย และสถาบันการศึกษา นำไปศึกษาวิเคราะห์ต่อยอดสร้างนวัตกรรม เพื่อสนับสนุนส่งเสริม และพัฒนาธุรกิจและอุตสาหกรรมที่อยู่ในความสนใจและเรื่องต่าง ๆ ที่เกี่ยวข้อง



บทที่ 2

ระเบียบวิธีสถิติ

Unit 2 ระเบียบวิธีสถิติ

2.1 ประชากร

สถานประกอบการที่อยู่ในขอบข่ายสำมะโนครั้งนี้ ได้แก่ สถานประกอบการที่ดำเนินกิจการเกี่ยวกับธุรกิจการค้าส่ง การค้าปลีกและการบริการ ตามการจัดประเภทมาตรฐานอุตสาหกรรมประเทศไทย ปี 2552 (Thailand Standard Industrial Classification : TSIC 2009)

คุ่มรวมสถานประกอบการธุรกิจทางการค้าและธุรกิจทางการบริการ ที่มีคนทำงานตั้งแต่ 1 คนขึ้นไป ทุกแห่งที่ตั้งอยู่ในเขตเทศบาลและนอกเขตเทศบาล ทั่วประเทศ

2.2 เวลาอ้างอิง

ข้อมูลที่เกี่ยวข้องรวมเป็นข้อมูลของสถานประกอบการที่ดำเนินกิจการในรอบปี 2564 (ระหว่าง 1 มกราคม ถึง 31 ธันวาคม 2564)

2.3 คำนิยาม

2.3.1 หน่วยแฉงนับ

ในการสำรวจครั้งนี้หน่วยแฉงนับ คือ สถานประกอบการธุรกิจทางการค้าและธุรกิจทางการบริการตามรายชื่อที่ปรากฏอยู่ในบัญชีรายชื่อสถานประกอบการตัวอย่าง

2.3.2 สถานประกอบการ

หมายถึง สถานที่หรือส่วนของสถานที่ ที่ใช้ในการดำเนินกิจกรรมทางเศรษฐกิจและมีที่ตั้งที่แน่นอน ไม่ว่าจะกิจการนั้นจะดำเนินงานโดยบุคคลที่เป็นเจ้าของหรือควบคุมกิจการโดยนิติบุคคลก็ตาม การนับจำนวนสถานประกอบการให้พิจารณา ดังนี้

1) กรณีที่สถานประกอบการมีการดำเนินกิจกรรมทางเศรษฐกิจมากกว่า 1 ประเภท ในสถานที่ตั้งแห่งเดียวกัน เช่น ทำการผลิตและขายส่ง หรือขายปลีก หรือประกอบธุรกิจที่พักแรมและร้านอาหาร โดยดำเนินการอยู่ในสถานที่ตั้งแห่งเดียวกัน และการดำเนินกิจการของแต่ละประเภท มีระบบบัญชี แยกจากกัน โดยสามารถแยกจำนวนคนทำงานจากกันได้โดยเด็ดขาด ให้นับกิจการแต่ละประเภทเป็นแต่ละสถานประกอบการ แต่ถ้าไม่สามารถแยกบัญชี ได้ ให้นับรวมเป็นหนึ่งสถานประกอบการ

2) กรณีที่สถานประกอบการมีสถานที่ดำเนินกิจการหลายแห่งตั้งอยู่ในสถานที่ต่างกัน ให้นับแต่ละแห่งเป็นหนึ่งสถานประกอบการ

2.3.3 สถานประกอบการธุรกิจทางการค้าและธุรกิจทางการบริการ

หมายถึง สถานประกอบการที่ดำเนินกิจการหลักเกี่ยวกับการขายส่ง ขายปลีกสินค้าขายอาหาร ที่เตรียมไว้สำหรับบริโภคและการอำนวยความสะดวกในเรื่องที่พักอาศัย รวมทั้งการดำเนินกิจการเกี่ยวกับการให้เช่า และการจัดการด้านอสังหาริมทรัพย์ บริการด้านธุรกิจและธุรกิจอื่น ๆ

2.3.4 การจัดจำแนกประเภทธุรกิจ

การจัดทำสำมะโนธุรกิจและอุตสาหกรรม พ.ศ. 2565 ได้จัดจำแนกสถานประกอบการที่ดำเนินกิจการเกี่ยวกับธุรกิจทางการค้าและธุรกิจทางการบริการ ตามการจัดประเภทมาตรฐานอุตสาหกรรมประเทศไทย ปี 2552 (Thailand Standard Industrial Classification: TSIC 2009) ซึ่งสถานประกอบการธุรกิจจัดอยู่ในประเภท G, I, J, L, M, N, R และ S

โครงสร้างรหัสประเภทธุรกิจ เป็นดังนี้

หมวดใหญ่ ได้แก่ กลุ่มอุตสาหกรรมที่ใหญ่ที่สุดซึ่งจัดประเภทอุตสาหกรรมที่มีลักษณะที่คล้ายกันเข้าไว้ในกลุ่มเดียวกันใช้แทนด้วยตัวอักษรภาษาอังกฤษ คือ หมวดใหญ่ G, I, J, L, M, N, R และ S ดังนี้

หมวดใหญ่ G : การขายส่ง และการขายปลีก การซ่อมยานยนต์และจักรยานยนต์ (เฉพาะรหัส 45101-47991 ไม่รวมหมู่ใหญ่ 478 แผงลอย และกิจกรรม 47999 เร่ขายสินค้า)

หมวดใหญ่ I : ที่พักแรม และบริการด้านอาหาร (ไม่รวมกิจกรรม 56102 56103 56303 และ 56304)

หมวดใหญ่ J : ข้อมูลข่าวสารและการสื่อสาร (เฉพาะหมวดย่อย 59 60 62 และ 63)

หมวดใหญ่ L : กิจกรรมอสังหาริมทรัพย์ (เฉพาะรหัส 68101-68202)

หมวดใหญ่ M : กิจกรรมทางวิชาชีพ วิทยาศาสตร์ และเทคนิค (เฉพาะรหัส 69100-74909)

หมวดใหญ่ N : กิจกรรมการบริหาร และการบริการสนับสนุน (เฉพาะรหัส 77101-82990)

หมวดใหญ่ R : ศิลปะ ความบันเทิง และนันทนาการ (เฉพาะหมวดย่อย 90 92 และ 93)

หมวดใหญ่ S : กิจกรรมบริการด้านอื่น ๆ (เฉพาะรหัส 95110-96309)

หมวดย่อย ได้แก่ กลุ่มอุตสาหกรรมซึ่งแบ่งเป็นกลุ่มย่อยจากหมวดใหญ่ ใช้แทนด้วยเลขรหัส 2 ตัวแรก คือตั้งแต่รหัส 45-47 55-56 59-60 62-63 68 69-74 77-82 90 92-93 95-96 รวม 27 หมวดย่อย

หมู่ใหญ่ ได้แก่ กลุ่มอุตสาหกรรมซึ่งแบ่งเป็นกลุ่มย่อยจากหมวดย่อย ใช้แทนด้วยเลขรหัส 3 ตัวแรก คือตั้งแต่รหัส 451-454 461-469 471-479 551-559 561-563 591-592 601-602 620-639 681-682 691-692 701-702 711-749 771-799 801-803 811-829 900 920-932 951-952 961-963 รวม 75 หมู่ใหญ่

หมู่ย่อย ได้แก่ กลุ่มอุตสาหกรรมซึ่งแบ่งเป็นกลุ่มย่อยจากหมู่ใหญ่ ใช้แทนด้วยเลขรหัส 4 ตัวแรก คือตั้งแต่รหัส 4510-4540 4610-4690 4711-4799 5510-5590 5610-5630 5911-5920 6010-6020 6201-6399 6810-6820 6910-6920 7010-7020 7110-7490 7710-7990 8010-8030 8110-8299 9000 9200-9329 รวม 124 หมู่ย่อย

กิจกรรม ได้แก่ กลุ่มอุตสาหกรรมที่ย่อยที่สุดที่มีลักษณะคล้ายกัน ใช้แทนด้วยเลขรหัส 5 ตัว คือตั้งแต่รหัส 45101-45405 46101-46900 47111-47749 47911-47991 55101 55102 55103 55109 55200 55901 55909 56101 56210-56302 59111-59203 60101-60203 62011-63990 68101-68202 69100-74909 77101-82990 90001-90002 92001-93299 95110-96309 รวม 309 กิจกรรม

หมวดย่อย 45 การขายส่งและการขายปลีก การซ่อมแซมยานยนต์และรถจักรยานยนต์ ในหมวดย่อยนี้ ได้แก่

การดำเนินกิจกรรมทั้งหมด (ยกเว้นการผลิตและการให้เช่า) ที่เกี่ยวข้องกับยานยนต์และจักรยานยนต์ รวมถึงรถบรรทุก เช่น การขายส่ง และขายปลีกยานยนต์ รถจักรยานยนต์ทั้งใหม่และที่ใช้แล้ว รวมทั้งการบำรุงรักษาและการซ่อมแซม การขายอะไหล่ และชิ้นส่วนอุปกรณ์สำหรับยานยนต์ และจักรยานยนต์ รวมทั้งการดำเนินกิจการที่เกี่ยวข้องกับตัวแทนขายส่งหรือขายปลีกยานยนต์ รวมถึงการล้าง การขัดเงายานยนต์ อยู่ซ่อมรถยนต์ ฯลฯ

หมวดย่อย 46 การขายส่ง ในหมวดย่อยนี้ได้แก่

การขายส่งที่ดำเนินงานด้วยตนเองหรือทำโดยได้รับค่าตอบแทนหรือตามสัญญาจ้าง (การขายเพื่อค่าคอมมิชชั่น/ ค่านายหน้า) ซึ่งเกี่ยวกับการขายส่งภายในประเทศและระหว่างประเทศ (นำเข้า/ ส่งออก)

การขายส่ง คือ การขายต่อ (การขายสินค้าที่ไม่มีการเปลี่ยนแปลงสภาพสินค้า) สินค้าใหม่และที่ใช้แล้วให้แก่ผู้ขายปลีก หรือการค้าแบบธุรกิจสู่ธุรกิจ เช่น ขายให้กับผู้ใช้ในงาน อุตสาหกรรมพาณิชย์กรรม สถาบัน หรือผู้ใช้งานในวิชาชีพ หรือขายต่อให้กับผู้ขายส่งรายอื่น ๆ หรือ บุคคล/ บริษัทที่ทำหน้าที่ตัวแทนหรือนายหน้า ซื้อขายสินค้า ประเภทของธุรกิจที่สำคัญ ได้แก่ พ่อค้าขายส่ง คือ ผู้ขายส่งที่ดำเนินกิจการซื้อ และขายสินค้าของตนเอง เช่น พ่อค้าขายส่ง ผู้แทนจำหน่ายสินค้าอุตสาหกรรม ผู้ส่งสินค้าออก ผู้นำเข้าสินค้า และการรวมกลุ่มสหกรณ์เพื่อซื้อสินค้า สาขาและสำนักงานขาย (ไม่ใช่ร้านค้าปลีก) ซึ่งมีหน่วยผลิตหรือเหมืองแร่ (ที่แยกตัวออกมาต่างหาก) เป็นผู้ควบคุมดูแล โดยมีวัตถุประสงค์เพื่อการจำหน่ายสินค้า และแทบจะไม่เคยส่งสินค้าเพื่อให้โรงงานหรือแหล่งผลิตส่งสินค้าให้โดยตรง ทั้งนี้รวมถึงนายหน้าซื้อขายสินค้า การขายเพื่อนายหน้าและตัวแทนจำหน่าย และกลุ่มผู้ประกอบการ ผู้ซื้อและกลุ่มสหกรณ์ซึ่ง ดำเนินการเกี่ยวกับการจำหน่ายผลิตภัณฑ์เกษตรออกสู่ตลาด ผู้ขายส่งมักทำการรวบรวมสินค้าในปริมาณมากมาคัดแยกขนาดและคัดคุณภาพสินค้า นำสินค้ามาจัดแบ่งและทำการบรรจุหีบห่อใหม่เพื่อจำหน่ายต่อ เช่น ร้านขายยาที่ดำเนินกิจกรรมเก็บสินค้าแช่เย็น จัดส่ง และจัดวางสินค้า ทำการส่งเสริมการขายให้แก่ลูกค้าและออกแบบฉลาก

หมวดย่อย 47 การขายปลีก (ไม่รวม หมู่ใหญ่ 478 แผงลอยและกิจกรรม 47999 เร่ขายสินค้า) ในหมวดย่อยนี้ ได้แก่

การนำสินค้าใหม่และสินค้าใช้แล้วมาขายต่อให้แก่ประชาชนทั่วไป (สินค้าที่นำมาขายไม่มีการเปลี่ยนแปลงสภาพ) เพื่อการบริโภคหรือใช้ประโยชน์ส่วนบุคคลหรือครัวเรือน โดยขายสินค้าผ่านทางช่องทางการจำหน่ายต่าง ๆ เช่น ร้านค้า ห้างสรรพสินค้า การส่งสินค้าทางไปรษณีย์ สหกรณ์ผู้บริโภค ฯลฯ

หมวดย่อย 55 ที่พักแรม ในหมวดย่อยนี้ ได้แก่

การให้บริการที่พักระยะสั้นแก่นักเดินทางและนักท่องเที่ยว รวมถึงการบริการที่พักระยะยาว สำหรับนักเรียน/นักศึกษา พนักงาน และบุคคลอื่นที่คล้ายกัน ซึ่งบางแห่งอาจให้บริการเฉพาะที่พักระยะที่

บางแห่งให้บริการทั้งที่พัก อาหาร และ/ หรือสิ่งอำนวยความสะดวกเพื่อการนันทนาการ เช่น โรงแรม โมเต็ล หอพัก ห้องพักภายในบ้าน เกสต์เฮาส์ที่พักแรมเยาวชนที่พักชั่วคราว เป็นต้น

หมวดย่อย 56 การบริการอาหาร (ไม่รวมกิจกรรม 56102 56103 56303 และ 56304) ในหมวดย่อยนี้ ได้แก่

กิจกรรมการขายอาหารและเครื่องดื่มที่จัดเตรียมไว้พร้อมที่จะบริโภคได้ทันทีไม่ว่าจะเป็นร้านอาหารทั่วไป ร้านอาหารแบบบริการตนเอง หรือร้านอาหารแบบนำไปบริโภคนอกสถานที่ ไม่ว่าจะมีที่ตั้งถาวรหรือชั่วคราว มีที่นั่งหรือไม่มีที่นั่งก็ตาม สิ่งสำคัญของกิจกรรมในหมวดย่อยนี้คือ อาหารหรือเครื่องดื่มนั้นต้องทำการจัดเตรียมไว้เพื่อให้พร้อมที่จะบริโภคได้ทันที

โดยที่อาหารและเครื่องดื่มพร้อมบริโภคได้ทันที หมายถึง อาหารที่เมื่อลูกค้าได้รับไปแล้วสามารถบริโภคได้ทันที โดยไม่ต้องทำอะไรเพิ่มเพื่อให้อาหารนั้นบริโภคได้ และผู้ขายอาหารมีการดำเนินกิจกรรมอย่างใดอย่างหนึ่งต่อไปนี้ ณ สถานที่ขาย

1. มีการอุ่นหรือปรุงอาหาร/เครื่องดื่มด้วยความร้อนให้กับลูกค้าเพื่อนำไปบริโภคได้ทันที โดยที่ลูกค้าที่ซื้อไปรับประทานไม่ต้องให้ร้อนหรืออุ่นอีก
2. มีการนำส่วนผสมอาหารตั้งแต่ 1 อย่างขึ้นไปมาผสมกันเพื่อให้เป็นอาหาร/เครื่องดื่ม
3. ผู้ขายได้จัดเตรียมอุปกรณ์การกินอาหาร/เครื่องดื่มใส่ให้ (เช่น ถาดบรรจุ งาน มีด ช้อน ส้อม แก้ว ถ้วย หลอด) เพื่อให้ผู้ซื้อสามารถบริโภคได้ทันที
4. มีสิ่งอำนวยความสะดวก (เช่น โต๊ะ เก้าอี้ ม้านั่ง ชุมน เคาน์เตอร์ หรือ สิ่งอำนวยความสะดวกอื่น ๆ เป็นต้น) สำหรับให้ลูกค้าสามารถบริโภคอาหารได้ ณ สถานที่ขายหรือตั้งอยู่บริเวณใกล้เคียงกับสถานที่ขายอาหาร/เครื่องดื่ม

หมวดย่อย 59 การผลิตภาพยนตร์ วิดิทัศน์ และรายการโทรทัศน์ การบันทึกเสียงลงบนสื่อ และการจัดพิมพ์ จำหน่ายหรือเผยแพร่ดนตรี ในหมวดย่อยนี้ ได้แก่

กิจกรรมการผลิตภาพยนตร์ทั้งที่ฉายและไม่ได้ฉายในโรงภาพยนตร์ ไม่ว่าจะบันทึกลงบนแผ่นฟิล์ม เทปวีดิทัศน์ หรือดีวีดี เพื่อที่จะนำไปฉายในโรงภาพยนตร์หรือเพื่อออกอากาศทางโทรทัศน์ กิจกรรมสนับสนุน เช่น การลำดับภาพยนตร์ การตัดต่อภาพยนตร์ การพากย์ภาพยนตร์ ฯลฯ การเผยแพร่/จำหน่ายภาพยนตร์ให้แก่อุตสาหกรรมอื่น ๆ การฉายภาพยนตร์ รวมถึงการซื้อและขายสิทธิ์การเผยแพร่/จำหน่ายภาพยนตร์ นอกจากนี้ยังรวมถึง กิจกรรมบันทึกเสียงลงสื่อ เช่น การผลิตสื่อบันทึกเสียง ต้นฉบับ การวางจำหน่ายการส่งเสริมและเผยแพร่ การจัดพิมพ์จำหน่ายหรือเผยแพร่ดนตรี รวมถึงกิจกรรมบริการบันทึกเสียงในห้องบันทึกเสียงหรือสถานที่อื่น ๆ เป็นต้น

หมวดย่อย 60 การจัดผังรายการและการแพร่ภาพกระจายเสียง ในหมวดย่อยนี้ ได้แก่

กิจกรรมการสร้างสรรค์เนื้อหาและการได้มาของสิทธิ์ในการเผยแพร่และการแพร่ภาพกระจายเสียงทางวิทยุ โทรทัศน์ออกอากาศและการจัดผังรายการทางวิทยุและโทรทัศน์ ตามรายการบันเทิง รายการข่าว รายการสนทนา และที่คล้ายกัน การแพร่ภาพกระจายเสียงข้อมูลร่วมกันทั้งทางวิทยุหรือโทรทัศน์ผ่านทางเทคโนโลยีต่าง ๆ เช่น ทางอากาศ ทางดาวเทียม ทางเครือข่ายเคเบิล หรือทางอินเทอร์เน็ต รวมถึงการผลิตรายการ เป็นต้น (ที่มีรูปแบบรายการที่ค่อนข้างจำกัด เช่น รายการข่าว รายการกีฬา รายการเพื่อการศึกษา หรือรายการสำหรับเด็ก) เพื่อให้บุคคลที่สามนำรายการดังกล่าวไปแพร่ภาพกระจายเสียงให้แก่ลูกค้าเฉพาะกลุ่ม ซึ่งเป็นผู้บอกรับเป็นสมาชิกหรือเสียค่าธรรมเนียมเข้าชม

หมวดย่อย 62 การจัดทำโปรแกรมคอมพิวเตอร์ การให้คำปรึกษาเกี่ยวกับคอมพิวเตอร์ และกิจกรรมที่เกี่ยวข้อง ในหมวดย่อยนี้ ได้แก่

กิจกรรมการบริการความรู้ความชำนาญทางด้านเทคโนโลยีสารสนเทศ เช่น การเขียน การแก้ไข การทดสอบ การให้ความช่วยเหลือและแก้ไขปัญหาทางด้านซอฟต์แวร์ การวางแผน และการออกแบบระบบคอมพิวเตอร์ ซึ่งประกอบด้วยส่วนของฮาร์ดแวร์ ซอฟต์แวร์ และเทคโนโลยี การสื่อสารรวมเข้าด้วยกัน การจัดการ และดำเนินการเกี่ยวกับระบบคอมพิวเตอร์ ณ สถานที่ของลูกค้า และ/หรือสิ่งอำนวยความสะดวก ในการประมวลผลข้อมูล และกิจกรรมด้านวิชาชีพและเทคนิคทางด้านคอมพิวเตอร์อื่น ๆ เป็นต้น

หมวดย่อย 63 การบริการสารสนเทศ ในหมวดย่อยนี้ ได้แก่

กิจกรรมเว็บทำ กิจกรรมการประมวลผลข้อมูล การจัดการและการให้เช่าพื้นที่บนเครื่องแม่ข่าย (web hosting) รวมถึงกิจกรรมอื่น ๆ ที่มีวัตถุประสงค์เพื่อการบริการข้อมูลเป็นหลัก

หมวดย่อย 68 กิจกรรมอสังหาริมทรัพย์ ในหมวดย่อยนี้ ได้แก่

การซื้อหรือ การขายอสังหาริมทรัพย์ การให้เช่าอสังหาริมทรัพย์ การบริการอสังหาริมทรัพย์อื่น ๆ ที่เป็นของตนเองหรือเช่าจากผู้อื่น ที่ดำเนินการโดยหน่วยงานรัฐและเอกชน เช่น การประเมินราคาอสังหาริมทรัพย์ หรือทำหน้าที่เป็นผู้จัดการดูแลผลประโยชน์ของคู่สัญญา (escrow agent) ด้านอสังหาริมทรัพย์ อาจดำเนินการโดยมีอสังหาริมทรัพย์เป็นของตนเองหรือเช่าจากผู้อื่นก็ได้ และอาจดำเนินการโดยได้รับค่าตอบแทนหรือสัญญาจ้าง รวมถึงการพัฒนาโครงการก่อสร้างของตนเองเพื่อให้เช่าพื้นที่ เป็นต้น

หมวดย่อย 69 กิจกรรมทางกฎหมายและการบัญชี ในหมวดย่อยนี้ ได้แก่

การเป็นตัวแทนทางกฎหมายในการพิทักษ์สิทธิประโยชน์ของคนกลุ่มหนึ่ง ซึ่งขัดแย้งกับอีกกลุ่มหนึ่ง โดยไม่คำนึงว่าผ่านการพิจารณาของศาลหรือองค์การทางกฎหมายอื่น ๆ หรือภายใต้การควบคุมของคุณบุคคล

ซึ่งเป็นสมาชิกของเนติบัณฑิตยสภาหรือไม่ เช่น การให้คำปรึกษาและการเป็นตัวแทนในคดีแพ่ง คดีอาญาหรือข้อพิพาทด้านแรงงาน รวมถึงการเตรียมเอกสารทางกฎหมาย เช่น ใบสำคัญก่อตั้งบริษัท สัญญาก่อตั้งห้างหุ้นส่วน หรือเอกสารที่คล้ายกันที่เกี่ยวข้องกับการก่อตั้งบริษัท สิทธิบัตรและลิขสิทธิ์ การเตรียมสัญญา พินัยกรรม ทรานซาร์ ฯลฯ รวมถึงการบริการด้านการบัญชี เช่น การตรวจสอบบัญชี การเตรียมงบการเงินและการทำบัญชี เป็นต้น

หมวดย่อย 70 กิจกรรมของสำนักงานใหญ่และการบริการให้คำปรึกษาด้านการบริหารจัดการ ในหมวดย่อยนี้ ได้แก่

การให้คำปรึกษาและให้ความช่วยเหลือแก่ธุรกิจและองค์กรอื่น ๆ ทางด้านการบริหารจัดการ เช่น การวางแผนกลยุทธ์และองค์กร การวางแผนทางการเงินและการจัดทำงบประมาณเป้าหมาย และนโยบายทางการตลาด การกำหนดนโยบายภารกิจ แผนงานด้านทรัพยากรมนุษย์ การจัดทำตารางการผลิต และจัดทำแผนควบคุมรวมถึงการควบคุมดูแลและบริหารจัดการหน่วยอื่น ๆ ของบริษัท หรือวิสาหกิจเดียวกัน ได้แก่ กิจกรรมของสำนักงานใหญ่ สำนักงานบริหารส่วนกลาง สำนักงานบริหารจัดการประจำภูมิภาค/ท้องถิ่น สำนักงานบริหารจัดการบริษัทในเครือ/บริษัทย่อย/สำนักงานสาขา เป็นต้น

หมวดย่อย 71 กิจกรรมด้านสถาปัตยกรรมและวิศวกรรม รวมถึงการทดสอบและการวิเคราะห์ทางเทคนิค ในหมวดย่อยนี้ ได้แก่

การบริการด้านสถาปัตยกรรม วิศวกรรม การจัดทำแบบแปลน การตรวจสอบอาคาร การสำรวจ และการทำแผนที่ รวมถึงการบริการทดสอบทางกายภาพ ทางเคมี และการทดสอบเพื่อการวิเคราะห์ด้านอื่น ๆ

หมวดย่อย 72 การวิจัยและพัฒนาเชิงวิทยาศาสตร์ ในหมวดย่อยนี้ ได้แก่

กิจกรรมการวิจัยและการพัฒนา ซึ่งแบ่งออกเป็น 3 ประเภท

- 1) การวิจัยพื้นฐาน เป็นการศึกษาค้นคว้าในเชิงทฤษฎีหรือเชิงทดลอง เพื่อหาความรู้ใหม่ ๆ เกี่ยวกับปรากฏการณ์และข้อเท็จจริงที่สามารถสังเกตได้ โดยไม่มีจุดมุ่งหมายที่จะนำผลการวิจัยไปใช้ในทางปฏิบัติ
- 2) การวิจัยประยุกต์ เป็นการศึกษาค้นคว้าเพื่อหาความรู้ใหม่ ๆ โดยมีวัตถุประสงค์หรือจุดมุ่งหมายเบื้องต้นที่จะนำผลการวิจัยไปใช้ประโยชน์ในทางปฏิบัติ
- 3) การทดลองเชิงพัฒนา เป็นการศึกษาอย่างมีระบบ โดยนำความรู้ที่มีอยู่แล้วจากการวิจัยและหรือประสบการณ์ในการปฏิบัติงาน เพื่อประดิษฐ์สิ่งใหม่ ผลิตผลและเครื่องมือใหม่ ๆ เพื่อสร้างกระบวนการ ระบบ และบริการใหม่ ๆ ขึ้นเพื่อปรับปรุงสิ่งที่ประดิษฐ์หรือก่อตั้งขึ้นแล้วให้ดีขึ้น

หมวดย่อย 73 การโฆษณาและการวิจัยตลาด ในหมวดย่อยนี้ ได้แก่

การสร้างสรรคงานโฆษณาและการกำหนดรูปแบบงานโฆษณาในนิตยสาร หนังสือ วิทยุ โทรทัศน์ หรือสื่อโฆษณาอื่น ๆ รวมถึงการออกแบบโครงสร้างและสถานที่จัดแสดงโฆษณา

หมวดย่อย 74 กิจกรรมทางวิชาชีพ วิทยาศาสตร์ และเทคนิคอื่น ๆ ในหมวดย่อยนี้ ได้แก่

การให้บริการด้านวิชาชีพ วิทยาศาสตร์ และเทคนิค อื่น ๆ เช่นการตกแต่งภายในการออกแบบผลิตภัณฑ์ทางอุตสาหกรรม การออกแบบแฟชั่นที่เกี่ยวข้องกับสิ่งทอ เครื่องแต่งกาย รองเท้า เครื่องเพชรพลอย และรูปพรรณ เพอร์นิเจอร์ และสินค้าแฟชั่นอื่น ๆ การออกแบบบรรจุภัณฑ์ รวมถึงกิจกรรมการถ่ายภาพ การดำเนินงานเกี่ยวกับฟิล์ม การแปลเอกสารและการดำเนินการของล่าม การบริการให้คำปรึกษาด้านสิ่งแวดล้อม ฯลฯ

หมวดย่อย 77 กิจกรรมการให้เช่า ในหมวดย่อยนี้แบ่งเป็น 4 หมู่ใหญ่ ได้แก่

- 1) การให้เช่ายานยนต์ เช่น การให้เช่ายานยนต์ชนิดนั่งส่วนบุคคล รถกระบะ รถตู้ รถขนาดเล็กที่คล้ายกันโดยไม่มีผู้ควบคุม และรวมทั้งการให้เช่ารถยนต์ชนิดรถบรรทุกและยานยนต์หนักอื่น ๆ เช่น รถบรรทุก รถพ่วง รถกึ่งพ่วง รถบัส เป็นต้น
- 2) การให้เช่าอุปกรณ์เพื่อการกีฬาและนันทนาการ และของใช้ส่วนบุคคลและของใช้ในครัวเรือน เช่น การให้เช่าเรือที่ศนาจร เรือใบ เจ็ตสกี รถจักรยาน เก้าอี้และร่มชายหาด การให้เช่าวิดีโอเทป แผ่นเสียง ซีดี ดีวีดี ดิสก์เกม วิดีโอเกม การให้เช่าหนังสือทุกประเภท เช่น วารสาร นิตยสาร นิยาย เป็นต้น
- 3) การให้เช่าเครื่องจักรและอุปกรณ์อื่น ๆ ที่ใช้เพื่อดำเนินการทางธุรกิจ รวมถึงเครื่องอุปกรณ์การขนส่งอื่น ๆ โดยไม่มีผู้ควบคุม เช่น การให้เช่ารถจักรยานยนต์ รถคาราวาน รถที่ใช้สำหรับพักผ่อน เครื่องบิน บอลลูนอากาศร้อน รถแทรกเตอร์ที่ใช้ในการเกษตร คอมพิวเตอร์และอุปกรณ์ต่อพ่วง เครื่องพิมพ์ดีด เพอร์นิเจอร์สำนักงาน เป็นต้น
- 4) สัญญาเช่าดำเนินงานผลิตภัณฑ์ที่มีทรัพย์สินทางปัญญาหรือผลิตภัณฑ์ที่คล้ายกัน เช่น สิทธิบัตร เครื่องหมายการค้าหรือเครื่องหมายบริการ ตราสินค้า สัญญาแฟรนไชส์ เป็นต้น

หมวดย่อย 78 กิจกรรมการจ้างงาน ในหมวดย่อยนี้ ได้แก่

กิจกรรมการรวบรวมรายการตำแหน่งงานว่างและทำการพิจารณาหรือวางตัวผู้สมัครเพื่อจ้างงาน (โดยบุคคลที่ถูกพิจารณาหรือวางตัวนั้นไม่ได้เป็นลูกจ้างของบริษัทจัดหางาน) และเป็นการจัดหางานเพื่อเสริมกำลังแรงงานให้กับธุรกิจของลูกค้า โดยกำหนดช่วงเวลาของการจ้างงานไว้ล่วงหน้า รวมถึงกิจกรรมการจัดหาและบริหารจัดการทรัพยากรบุคคลให้กับผู้อื่นโดยได้รับค่าตอบแทนหรือตามสัญญาจ้าง กิจกรรมการสรรหาและบรรจุบุคลากรระดับผู้บริหาร และกิจกรรมการเป็นตัวแทนคัดเลือกนักแสดง

หมวดย่อย 79 กิจกรรมของตัวแทนธุรกิจท่องเที่ยว การจัดนำเที่ยว การบริการสำรอง และกิจกรรมที่เกี่ยวข้อง ในหมวดย่อยนี้ ได้แก่

กิจกรรมการขายบริการด้านการท่องเที่ยว การนำเที่ยว การเดินทาง และที่พักแรมให้กับลูกค้าที่เป็นประชาชนทั่วไปและลูกค้าในเชิงพาณิชย์ และกิจกรรมการจัดนำเที่ยวที่ขายผ่านตัวแทนธุรกิจท่องเที่ยวหรือผู้จัดนำเที่ยวเป็นผู้ขายเองโดยตรง เช่น ผู้จัดนำเที่ยว และบริการที่เกี่ยวข้องกับการท่องเที่ยวอื่น ๆ รวมถึงบริการสำรองต่าง ๆ กิจกรรมของมัคคุเทศก์และกิจกรรมการส่งเสริมการท่องเที่ยว เป็นต้น

หมวดย่อย 80 การบริการรักษาความปลอดภัยและการสืบสวน ในหมวดย่อยนี้ ได้แก่

การบริการที่เกี่ยวข้องกับการรักษาความปลอดภัย เช่น บริการสืบสวนและนักสืบ บริการยามและสายตรวจ การเก็บและจัดส่งเงิน หรือของมีค่าอื่น ๆ โดยมีบุคลากรและเครื่องอุปกรณ์เพื่อรักษาทรัพย์สินในขณะขนส่ง การดำเนินการเกี่ยวกับระบบสัญญาณรักษาความปลอดภัยทางอิเล็กทรอนิกส์ที่เน้นเฉพาะที่มีการเฝ้าติดตามและสังเกตการณ์ทางไกลได้ เช่น สัญญาณกันขโมยและสัญญาณแจ้งอัคคีภัยซึ่งโดยส่วนใหญ่มักดำเนินการรวมอยู่กับกิจกรรมการขาย ติดตั้งและซ่อม เป็นต้น

หมวดย่อย 81 กิจกรรมการบริการสำหรับอาคารและภูมิทัศน์ ในหมวดย่อยนี้ ได้แก่

การบริการสนับสนุนทั่วไป เช่น การทำความสะอาดภายในและภายนอกอาคารทุกประเภท การทำความสะอาดเครื่องจักรอุตสาหกรรม การทำความสะอาดรถไฟ รถโดยสาร เครื่องบิน ฯลฯ การทำความสะอาดรถหรือเรือบรรทุกน้ำมันหรือของเหลวอื่น ๆ กิจกรรมการฆ่าเชื้อและการกำจัดแมลง หนู และสิ่งรบกวนอื่น ๆ ในอาคาร การจัดหาบริการดูแลและบำรุงรักษาภูมิทัศน์ ตลอดจนการให้บริการดังกล่าวไปพร้อมกับการออกแบบภูมิทัศน์และ/หรือการก่อสร้าง เป็นต้น

หมวดย่อย 82 การบริการด้านการบริหารและสนับสนุนการดำเนินงานของสำนักงานและกิจการอื่น ๆ ที่สนับสนุนทางธุรกิจ ในหมวดย่อยนี้ ได้แก่

การบริการด้านการบริหารสำนักงานประจำวัน เช่น การวางแผนทางการเงิน การเรียกเก็บเงินและทำบันทึกการขาย งานบุคลากร การจัดส่งสินค้า และระบบโลจิสติกส์ ที่ให้บริการกับผู้อื่นโดยได้รับค่าตอบแทนหรือตามสัญญาจ้าง รวมถึงการบริการกิจกรรมสนับสนุนการดำเนินธุรกิจประจำวันให้กับผู้อื่นโดยได้รับค่าตอบแทนหรือตามสัญญาจ้าง เช่น การถ่ายเอกสาร ทำพิมพ์เขียว โรเนียว อัดสำเนา การบริการทำสำเนาอื่น ๆ การเตรียมเอกสารและกิจกรรมเฉพาะด้านอื่น ๆ ที่สนับสนุนการดำเนินงานสำนักงาน กิจกรรมศูนย์บริการทางโทรศัพท์ (call center) สำหรับรองรับบริการโทรเข้าของลูกค้า การจัดประชุมและการแสดงสินค้า เป็นต้น

หมวดย่อย 90 กิจกรรมการสร้างสรรคศิลปะความบันเทิง ในหมวดย่อยนี้ ได้แก่

กิจกรรมการสร้างสรรคศิลปะ เช่น นักประพันธ์เพลง จิตรกร ช่างปั้น ช่างแกะสลัก ช่างทำพิมพ์ นักเขียน/นักหนังสือพิมพ์อิสระทุกสาขา การแสดงละครเวที คอนเสิร์ต เป็นต้น

หมวดย่อย 92 กิจกรรมการพนันและการเสี่ยงโชค ในหมวดย่อยนี้ ได้แก่

การดำเนินงานเกี่ยวกับสิ่งอำนวยความสะดวกสำหรับการเสี่ยงโชค เช่น การขายลอตเตอรี่/สลากกินแบ่งทุกประเภท เป็นต้น

หมวดย่อย 93 กิจกรรมด้านการกีฬา ความบันเทิง และการนันทนาการ ในหมวดย่อยนี้ ได้แก่

กิจกรรมด้านการนันทนาการ ความบันเทิง และการกีฬา เช่น สนามฟุตบอล สนามเทนนิส สระว่ายน้ำ ศูนย์ฟิตเนส เป็นต้น

หมวดย่อย 95 การซ่อมคอมพิวเตอร์และของใช้ส่วนบุคคลและของใช้ในครัวเรือน ในหมวดย่อยนี้ ได้แก่

การซ่อมและบำรุงรักษาคอมพิวเตอร์และอุปกรณ์ต่อพ่วง เช่น คอมพิวเตอร์ชนิดตั้งโต๊ะ คอมพิวเตอร์แล็ปท็อป คอมพิวเตอร์ลูกข่าย อุปกรณ์จัดเก็บข้อมูล และเครื่องพิมพ์ รวมถึงการซ่อมอุปกรณ์คมนาคม (เช่น เครื่องโทรสาร วิทยุสื่อสารแบบสองทาง) เครื่องใช้อิเล็กทรอนิกส์ในครัวเรือน (เช่น วิทยุและ

โทรทัศน์) เครื่องอุปโภคที่ใช้ในบ้านและในสวน (เช่น เครื่องตัดหญ้าและเครื่องเป่าลม) รองเท้าและเครื่องหนัง เฟอร์นิเจอร์และของตกแต่งบ้าน เสื้อผ้าและอุปกรณ์ตกแต่งเสื้อผ้า อุปกรณ์กีฬา เครื่องดนตรี สิ่งของที่ใช้ในงานอดิเรก และของใช้ส่วนบุคคลและของใช้ในครัวเรือนอื่น ๆ เป็นต้น

หมวดย่อย 96 กิจกรรมการบริการส่วนบุคคลอื่น ๆ ในหมวดย่อยนี้ ได้แก่

กิจกรรมการบริการส่วนบุคคลอื่น ๆ เช่น การบริการซักรีด และซักแห้ง ผลิตภัณฑ์สิ่งทอและขนสัตว์ การแต่งผม และการเสริมสวยอื่น ๆ การทำศพ และกิจกรรมที่เกี่ยวข้อง เป็นต้น

2.3.5 รูปแบบการจัดตั้งตามกฎหมาย จำแนกออกเป็น 10 ประเภท ได้แก่

1) ส่วนบุคคล **ห้างหุ้นส่วนสามัญที่ไม่เป็นนิติบุคคล (หสม.)** หมายถึง สถานประกอบการที่มีเจ้าของเป็นบุคคลธรรมดาคนเดียวหรือหลายคนรวมกัน และให้หมายรวมถึง ห้างหุ้นส่วนสามัญที่ไม่จดทะเบียนเป็นนิติบุคคลด้วย

2) **ห้างหุ้นส่วนจำกัด (หจก.)** **ห้างหุ้นส่วนสามัญนิติบุคคล (หสน.)** หมายถึง สถานประกอบการที่จัดตั้งขึ้นโดยมีบุคคลตั้งแต่ 2 คนขึ้นไป ร่วมทุนกันเพื่อประกอบกิจการ และรับผิดชอบร่วมกัน โดยจดทะเบียนถูกต้องตามกฎหมาย

3) บริษัทจำกัด บริษัทจำกัด (มหาชน)

- **บริษัทจำกัด : (บจก.)** หมายถึง สถานประกอบการที่จัดตั้งขึ้นโดยผู้ริเริ่มคณะหนึ่ง และได้จดทะเบียนถูกต้องตามกฎหมาย โดยมีผู้ริเริ่มดำเนินการอย่างน้อย 2 คนขึ้นไป

- **บริษัทจำกัด (มหาชน) : (บมจ.)** หมายถึง สถานประกอบการที่จัดตั้งขึ้นโดยการจดทะเบียนจัดตั้งบริษัท การควบบริษัท หรือการแปรสภาพบริษัท และวัตถุประสงค์ที่จะขายหุ้นต่อประชาชน โดยมีผู้ริเริ่มดำเนินการตั้งแต่ 15 คนขึ้นไป

4) ส่วนราชการ **รัฐวิสาหกิจ** หมายถึง สถานประกอบการที่รัฐบาลเป็นเจ้าของ หรือมีทุนอยู่ด้วย ไม่น้อยกว่าร้อยละ 50 ของทุนทั้งหมดในที่นี้ให้หมายรวมถึงสถานประกอบการที่ดำเนินการโดยรัฐบาลด้วย

5) **สหกรณ์** หมายถึง สถานประกอบการที่จัดตั้งขึ้นในรูปของสหกรณ์โดยจดทะเบียนถูกต้องตามกฎหมายว่าด้วยสหกรณ์ โดยมีผู้ก่อตั้งไม่น้อยกว่า 10 คน

6) **การรวมกลุ่ม** หมายถึง กลุ่มที่เกิดจากความต้องการของสมาชิกที่มาวมกลุ่มกันขึ้นมา เพื่อตอบสนองความต้องการของสมาชิกได้อย่างมีประสิทธิภาพ มีแนวคิดสร้างสรรค์กลุ่ม เพื่อยกระดับความเป็นอยู่ของสมาชิกให้ดียิ่งขึ้น ทั้งคุณภาพชีวิต สิ่งแวดล้อม เศรษฐกิจ และสังคม โดยใช้หลักการทำงานแบบมีส่วนร่วม คือ ร่วมคิด ร่วมทำ ร่วมตัดสินใจ และร่วมพัฒนาสมาชิก

7) **สมาคม** หมายถึง การก่อตั้งสมาคมเพื่อกระทำการใด ๆ อันมีลักษณะต่อเนื่องร่วมกัน และมีใช่เป็นการหาผลกำไรหรือรายได้มาแบ่งปันกัน ต้องมีข้อบังคับและจดทะเบียนตามบทบัญญัติแห่งประมวลกฎหมายนี้ โดยมีผู้ริเริ่มก่อตั้ง 3 คน

8) **มูลนิธิ** หมายถึง บุคคลอย่างน้อย 3 คน โดยทรัพย์สินที่จัดสรรไว้โดยเฉพาะสำหรับวัตถุประสงค์เพื่อการกุศลสาธารณะ การศาสนา ศิลปะ วิทยาศาสตร์ วรรณคดี การศึกษา หรือเพื่อสาธารณประโยชน์อย่างอื่น โดยมีได้มุ่งหวังหาประโยชน์มาแบ่งปันกัน และได้จดทะเบียนตามบทบัญญัติแห่งประมวลกฎหมายนี้ และการจัดการทรัพย์สินของมูลนิธิ ต้องมิใช่เป็นการหาผลประโยชน์เพื่อบุคคลใด

9) **วิสาหกิจชุมชน** หมายถึง กิจการของชุมชนเกี่ยวกับการผลิตสินค้า การให้บริการหรือการอื่น ๆ ที่ดำเนินการโดยคณะบุคคลที่มีความผูกพัน มีวิถีชีวิตร่วมกันและรวมตัวกันประกอบกิจการดังกล่าวไม่ว่าจะเป็นนิติบุคคลในรูปแบบใดหรือไม่เป็นนิติบุคคล เพื่อสร้างรายได้ และเพื่อการพึ่งพาตนเองของครอบครัวชุมชน และระหว่างชุมชน

10) **อื่น ๆ** หมายถึง สถานประกอบการที่จัดตั้งในรูปแบบอื่น ๆ นอกจากที่กล่าวข้างต้น เช่น สโมสร ชมรมต่าง ๆ นิติบุคคลอาคารชุด เป็นต้น

2.3.6 รูปแบบการจัดตั้งทางเศรษฐกิจ จำแนกออกเป็น 4 ประเภท ได้แก่

1) **สำนักงานแห่งเดียว** หมายถึง สถานประกอบการที่ไม่มีหน่วยงานย่อย หรือสาขาอื่นใด และไม่ใช่งานย่อยหรือสาขาของสถานประกอบการอื่น

2) **สำนักงานใหญ่** หมายถึง สถานประกอบการที่เป็นเจ้าของ และควบคุมกิจการของสถานประกอบการอื่นที่เป็นสำนักงานสาขาหรือหน่วยงานย่อย

3) **สำนักงานสาขา** หมายถึง สถานประกอบการที่เป็นสาขา หรือหน่วยงานย่อยของสถานประกอบการอื่นที่เป็นสำนักงานใหญ่

4) **อื่น ๆ** หมายถึง สถานประกอบการที่จัดตั้งในรูปแบบอื่น ๆ นอกจากที่กล่าวข้างต้น เช่น แฟรนไชส์

2.3.7 ทุนจดทะเบียน

ทุนจดทะเบียนหรือทุนรับอนุญาต หมายถึง ทุนดำเนินการซึ่งผู้เริ่มก่อการได้ระบุไว้เมื่อจดทะเบียนจัดตั้งเป็นนิติบุคคล หรือทุนที่ได้รับอนุญาตเมื่อขอจัดตั้งเป็นนิติบุคคล ทุนนี้ไม่ได้แสดงถึงเงินที่ได้รับจากผู้ถือหุ้น แต่เป็นการแสดงถึง ความประสงค์ของผู้เริ่มก่อการว่าจะมีทุนดำเนินการเป็นจำนวนเงินเท่าใด

2.3.8 คนทำงาน

หมายถึง คนที่ทำงานในสถานประกอบการทั้งที่ได้รับเงินเดือนและไม่ได้รับเงินเดือนที่สถานประกอบการมีอยู่ตามปกติ รวมทั้งผู้ที่ปกติทำงานอยู่ในสถานประกอบการแห่งนี้ แต่ในวันดังกล่าวไม่ได้มาทำงาน เนื่องจากเจ็บป่วย ลาหยุด พักผ่อน โดยได้รับค่าจ้าง/ เงินเดือน ทั้งนี้ให้รวมเจ้าของ หรือหุ้นส่วนที่ทำงานให้กับสถานประกอบการ ผู้ช่วยธุรกิจของครัวเรือน คนทำงานของสถานประกอบการที่ไปปฏิบัติงานประจำนอกสถานที่ เช่น พนักงานขาย เจ้าหน้าที่ติดตั้งซ่อมแซมและบำรุง เป็นต้น

คนทำงานประกอบด้วย

1) คนทำงานโดยไม่ได้รับค่าจ้างเงินเดือน

หมายถึง เจ้าของกิจการ/ หุ้่นส่วนหรือสมาชิกในครอบครัวที่ทำงานให้กับสถานประกอบการ ผู้ที่มาฝึกงานหรือผู้ปฏิบัติงานในสถานประกอบการ ซึ่งมีจำนวนชั่วโมงทำงานไม่ต่ำกว่าสัปดาห์ละ 20 ชั่วโมง โดยเจ้าของหรือผู้ประกอบการอาจให้เงิน อาหาร เครื่องนุ่งห่ม หรือช่วยเหลือเกื้อกูลอย่างอื่น ๆ แต่ไม่ต้องรับผิดชอบในเรื่องการจ่ายค่าแรงให้ตามกฎหมาย

2) ลูกจ้าง

หมายถึง ผู้ที่ปฏิบัติงานให้กับสถานประกอบการ โดยได้รับเงินเดือนหรือค่าจ้างเป็นประจำ ตั้งแต่ระดับบริหาร นักวิชาการ เสมียน พนักงานต่าง ๆ เช่น ผู้จัดการ ผู้อำนวยการ หัวหน้าฝ่ายต่าง ๆ เจ้าหน้าที่ ประชาสัมพันธ์ ผู้ปฏิบัติงานในห้องทดลอง พนักงานขาย เป็นต้น นอกจากนี้ยังรวมถึงผู้ที่สถานประกอบการส่งไปประจำที่สถานประกอบการอื่นด้วย เช่น พนักงานรักษาความปลอดภัย พนักงานทำความสะอาด พนักงานขายตามห้างสรรพสินค้า เป็นต้น จำแนกได้เป็น 4 ประเภท ได้แก่

- **ผู้บริหาร** เช่น ผู้จัดการทั่วไป ผู้อำนวยการ หัวหน้าฝ่ายต่าง ๆ เป็นต้น
- **ผู้จัดการฝ่าย และหัวหน้าแผนกต่าง ๆ** ได้แก่ ผู้จัดการฝ่ายหรือหัวหน้าแผนกต่าง ๆ

เช่น อาหาร เครื่องดื่ม ห้องพัก ต้อนรับ บุคคล การเงิน ช่าง และหัวหน้า ผู้ปรุงอาหาร เป็นต้น

- **พนักงานผู้ใช้เทคนิคระดับกลาง** เช่น เจ้าหน้าที่ประชาสัมพันธ์ พนักงานต้อนรับ พนักงานบัญชี พนักงานผสมเครื่องดื่ม ผู้ควบคุมทำความสะอาด เป็นต้น

- **พนักงานที่ไม่ต้องใช้เทคนิค** เช่น พนักงานทำความสะอาด พนักงานขนของ คนทำสวน พนักงานขับรถ เป็นต้น

ไม่นับรวมคนทำงาน ดังต่อไปนี้

- 1) ผู้บริหารหรือผู้ถือหุ้นที่ได้รับเบี้ยประชุมเป็นครั้งคราว
- 2) คนทำงานของสถานประกอบการอื่นที่มาปฏิบัติงานประจำที่สถานประกอบการแห่งนี้
- 3) คนทำงานที่รับงานไปทำที่บ้านแล้วนำมาส่งโดยไม่ได้ลงทุนซื้อวัสดุ อุปกรณ์ (หรือถามการใช้เครื่องมือส่วนตัวเล็กน้อยได้ เช่น มีด เข็ม ด้าย)
- 4) คนที่สถานประกอบการจ้างมาทำงานเฉพาะอย่างเป็นครั้งคราว เช่น กรรมกรที่จ้างมาขนของ พนักงานเดินตลาด หรือตัวแทนขายที่ไม่มีเงินเดือนประจำ เป็นต้น
- 5) คนทำงานที่ทำงานเป็นระยะเวลาสั้น เช่น ลาไปรับราชการทหาร เป็นต้น

2.3.9 ค่าตอบแทนแรงงาน

1) ค่าจ้าง เงินเดือน

หมายถึง เงินที่นายจ้างหรือสถานประกอบการจ่ายให้ลูกจ้าง ในระหว่างเดือน มกราคม – ธันวาคม 2564 (ก่อนหักภาษีเงินได้บุคคลธรรมดา เงินสมทบกองทุนประกันสังคมในส่วนของลูกจ้างต้องจ่าย ค่าประกันชีวิต และรายจ่ายอื่น ๆ ของลูกจ้าง) ตามข้อตกลงการจ้างแรงงาน โดยอาจจ่ายตามเงื่อนไขของระยะเวลา หรือจ่ายตามปริมาณงาน **ทั้งนี้ไม่รวมค่าล่วงเวลา โบนัส เงินรางวัลพิเศษ เงินเพิ่มช่วยค่าครองชีพ ค่านายหน้า สวัสดิการและผลประโยชน์ตอบแทนอื่น**

2) ค่าล่วงเวลา โบนัส เงินรางวัลพิเศษ เงินเพิ่มค่าครองชีพ ค่านายหน้า

หมายถึง เงินนอกเหนือจากค่าจ้าง เงินเดือนที่สถานประกอบการจ่ายให้แก่ลูกจ้างเป็นค่าตอบแทนในการทำงาน

3) สวัสดิการและผลประโยชน์ตอบแทนอื่น ๆ

หมายถึง ผลประโยชน์ตอบแทนแรงงานที่นายจ้างหรือสถานประกอบการจ่ายหรือบริการให้แก่ลูกจ้าง ได้แก่ ค่าตอบแทนแรงงานที่จ่ายเป็นสิ่งของหรือบริการและสวัสดิการที่นายจ้างจัดหาหรือบริการลูกจ้าง เช่น อาหาร เครื่องดื่ม บ้านพักคนงาน ค่าเช่าบ้าน ค่าซ่อมแซมที่อยู่อาศัย ค่ารักษาพยาบาล ค่าเล่าเรียนบุตร ค่าประกันชีวิต พาหนะรับส่งมาทำงาน บ้านเท็งหรือนันทนาการต่าง ๆ ที่จัดให้ลูกจ้าง เป็นต้น ทั้งนี้ ไม่รวมเสื้อผ้าเครื่องแบบที่ใช้เฉพาะในการปฏิบัติงาน เช่น ชุดไทยที่ใช้ปฏิบัติงาน ชุดคนปรุงอาหาร ซึ่งนับเป็นค่าใช้จ่ายอื่น ๆ ของสถานประกอบการ

4) เงินที่สถานประกอบการจ่ายสทบเข้ากองทุน

หมายถึง เงินที่สถานประกอบการจ่ายสทบเข้ากองทุนเพื่อการประกันสังคมทั้งของรัฐบาลและเอกชน เพื่อให้ลูกจ้างได้รับความเดือดร้อนเมื่อต้องขาดรายได้ในบางส่วนหรือทั้งหมดอันเนื่องมาจากการเจ็บป่วยหรือประสบอันตราย ทั้งในและนอกเวลาทำงาน การคลอดบุตร ทูพพลภาพ การว่างงาน ชราภาพ และเสียชีวิต เงินดังกล่าว ได้แก่ เงินสมทบกองทุนประกันสังคม กองทุนทดแทนแรงงาน กองทุนสำรองเลี้ยงชีพ

2.3.10 ค่าซื้อสินค้าเพื่อการจำหน่ายและ/ หรือให้บริการ

หมายถึง มูลค่าของสินค้าที่ซื้อหรือได้รับมอบมายังสถานประกอบการ โดยไม่คำนึงถึงระยะเวลาในการชำระเงิน มูลค่าของสินค้าที่บันทึกนั้นให้รวมราคาซื้อ ค่าใช้จ่ายต่าง ๆ ที่เกิดขึ้นในการจัดซื้อ เช่น อากาศขนส่ง ฯลฯ ค่าซื้อวัสดุและส่วนประกอบที่ใช้ในการขาย เช่น กระดาษห่อของ ถุง หีบห่อ หรือกล่องกระดาษสำหรับใช้บรรจุสินค้าขาย สำหรับธุรกิจบริการ ค่าซื้อสินค้าหมายความรวมถึง ค่าเช่าภาพยนตร์ ค่าเช่าเครื่องมือ หรืออุปกรณ์เพื่อใช้ประกอบกิจการ เป็นต้น

2.3.11 ค่าใช้จ่ายอื่น ๆ

หมายถึง ค่าใช้จ่ายในการดำเนินธุรกิจของสถานประกอบการ นอกเหนือจากค่าซื้อสินค้าเพื่อการจำหน่ายและให้บริการ และค่าตอบแทนแรงงาน ค่าใช้จ่ายอื่น ๆ ในการดำเนินธุรกิจ เช่น ค่าเช่าอาคาร ยานพาหนะ เครื่องจักรและอุปกรณ์ ค่าซ่อมแซมสิ่งก่อสร้าง ค่าน้ำมันเชื้อเพลิง ค่าน้ำประปา ค่าไฟฟ้า ค่าไปรษณีย์โทรเลข ค่าโทรศัพท์ ค่าเครื่องเขียนแบบพิมพ์ ค่าทำบัญชี ค่าวิจัย ค่าดอกเบี้ยจ่าย ค่าโฆษณา ค่าเบี้ยประกันภัย เป็นต้น

1) ค่าใช้จ่ายเกี่ยวกับการใช้บริการอินเทอร์เน็ต

หมายถึง เงินที่ต้องจ่ายเพื่อการใช้บริการต่าง ๆ เกี่ยวกับอินเทอร์เน็ต และบริการอื่น ๆ ที่เกี่ยวข้อง เช่น ค่าเช่า Server ค่าใช้จ่ายเกี่ยวกับ Internet รายเดือน ค่าจ้างนักออกแบบ Web site ค่าดูแลรักษา Web site (Update) เป็นต้น

2) ค่าเครื่องใช้ที่ทำด้วยผ้า

หมายถึง เงินที่ต้องจ่ายเป็นค่าใช้จ่ายผลิตภัณฑ์ที่ทำด้วยผ้าทุกชนิด ซึ่งนำมาใช้ในการประกอบธุรกิจ เช่น ที่นอน หมอน ผ้าปูที่นอน ปลอกหมอน ผ้าห่มนอน ผ้าเช็ดตัว เป็นต้น

3) ค่าผลิตภัณฑ์ทำความสะอาดต่าง ๆ

หมายถึง เงินที่ต้องจ่ายเป็นค่าใช้จ่าย ผลิตภัณฑ์ทำความสะอาด ได้แก่ สบู่ น้ำยาขัดพื้น น้ำยาซักผ้า น้ำยาขัดห้องน้ำ ที่เกี่ยวกับการทำความสะอาด ตลอดจนสเปรย์ดับกลิ่น (Air refresher) และผลิตภัณฑ์อื่น ๆ

4) ค่าธรรมเนียมใบอนุญาต

หมายถึง เงินที่ต้องจ่ายเพื่อเป็นค่าใบอนุญาตในการประกอบธุรกิจตามที่กฎหมายกำหนด เช่น ค่าธรรมเนียมที่จ่ายให้แก่นายทะเบียนโรงแรมประจำท้องที่เพื่อต่ออายุใบอนุญาตดำเนินการ ในปัจจุบัน นายทะเบียนโรงแรมที่ตั้งอยู่ตามต่างจังหวัด คือ เจ้าหน้าที่ฝ่ายปกครอง (ผู้ว่าราชการจังหวัด นายอำเภอ) ส่วนในเขตกรุงเทพมหานคร คือ นายตำรวจฝ่ายทะเบียนโรงแรม เป็นต้น

5) ค่าเช่าอาคาร

หมายถึง เงินที่ต้องจ่ายให้สถานประกอบการอื่นหรือผู้อื่นเพื่อเป็นค่าตอบแทนในการใช้ประโยชน์จากอาคาร

6) ขาดทุนจากการเปลี่ยนแปลงอัตราแลกเปลี่ยนเงินตราต่างประเทศ

หมายถึง กรณีที่สถานประกอบการเป็นเจ้าของสินทรัพย์หรือหนี้สินที่กำหนดราคาเป็นมูลค่าเงินตราต่างประเทศ การเปลี่ยนแปลงอัตราแลกเปลี่ยนเงินตราต่างประเทศ จะมีผลต่อมูลค่าสินทรัพย์หรือหนี้สินเมื่อเทียบกับเงินบาท ถ้าการเปลี่ยนแปลงอัตราแลกเปลี่ยนเงินตราต่างประเทศเป็นผลให้มูลค่าสินทรัพย์เป็นเงินตราต่างประเทศมีค่าเป็นเงินบาทลดลง จะเรียกมูลค่าส่วนที่ลดลงว่า "ขาดทุนจากการเปลี่ยนแปลงอัตราแลกเปลี่ยนเงินตราต่างประเทศ"

7) ค่าดอกเบี้ยจ่าย

หมายถึง จำนวนเงินที่จ่ายให้สถาบันการเงินหรือเอกชนอื่น เป็นค่าดอกเบี้ยจากการกู้ยืมเงินมาเพื่อลงทุนประกอบกิจการ

2.3.12 ช่องทางการจ่ายชำระหนี้สำหรับธุรกรรมประเภทต่าง ๆ

1) ประเภทธุรกรรม ได้แก่ การชำระหนี้ค่าสินค้าและบริการให้กับซัพพลายเออร์ การชำระค่าใช้จ่ายในการดำเนินงาน การจ่ายเงินเดือนพนักงาน และการลงทุน

2) ช่องทางการชำระเงิน

- การโอนเงินและชำระเงินผ่านช่องทางอิเล็กทรอนิกส์ (e-Payment) หมายถึง การโอนเงิน/ชำระด้วยสื่อการชำระเงินต่าง ๆ ยกเว้น เงินสด และเช็ค เช่น การโอน/ชำระเงินด้วยธนาคารทางอินเทอร์เน็ต (Internet banking), ธนาคารทางโทรศัพท์เคลื่อนที่ (Mobile banking), กระเป๋าเงินอิเล็กทรอนิกส์ (Mobile-wallet) และบัตรอิเล็กทรอนิกส์ประเภทต่าง ๆ ประกอบด้วย บัตรเอทีเอ็ม (ATM card) บัตรเดบิต (Debit card) บัตรเครดิต (Credit card) บัตรเงินอิเล็กทรอนิกส์ (บัตร e-Money)

- คริปโทเคอร์เรนซี (Cryptocurrency) หมายถึง สินทรัพย์ดิจิทัลซึ่งออกแบบให้ เป็นสื่อกลางการแลกเปลี่ยน โดยอาศัยเทคโนโลยี Distributed Ledger Technology (DLT) หรือที่เรียกกันทั่วไปว่า บล็อกเชน (Blockchain) ในการสร้างและบันทึกธุรกรรม เช่น บิทคอยน์ (Bitcoin) และอีเธอร์เรียม (Ethereum) เป็นต้น

- e-Money หมายถึง บัตรอิเล็กทรอนิกส์ หรือกระเป๋าเงินอิเล็กทรอนิกส์ ที่ผู้ประกอบการออกให้แก่ผู้ใช้บริการซึ่งจะระบุชื่อหรือไม่ก็ตาม โดยมีการชำระเงินให้แก่ผู้ประกอบการไว้ล่วงหน้าเพื่อนำไปใช้ชำระค่าสินค้าค่าบริการ หรือค่าอื่นใดแทนการชำระด้วยเงินสด และได้มีการบันทึกมูลค่าหรือจำนวนเงินที่ชำระไว้ล่วงหน้า เช่น true wallet, rabbit card เป็นต้น

- **ซัพพลายเออร์ (Supplier)** หมายถึง คนหรือองค์กรที่จัดหาสินค้าและบริการให้กับธุรกิจ/สถานประกอบการอื่น

2.3.13 สินค้าคงเหลือ

หมายถึง มูลค่าสินค้า และวัสดุส่วนประกอบต่าง ๆ ที่สถานประกอบการซื้อมาเพื่อประกอบกิจการ และยังคงเหลืออยู่โดยสินค้าและวัสดุส่วนประกอบดังกล่าวเป็นกรรมสิทธิ์ของสถานประกอบการ ไม่ค้ำจนถึงว่าจะเก็บอยู่ ณ ที่ใดก็ตาม

มูลค่าสินค้าคงเหลือต้นงวด หมายถึง สินค้าที่เหลือตกค้างจากปีก่อน หรือที่เหลืออยู่เมื่อวันสิ้นสุดงวดบัญชีปี 2563 หรือเมื่อ 1 มกราคม 2564

มูลค่าสินค้าคงเหลือปลายงวด หมายถึง สินค้าที่ซื้อมาภายในงวดบัญชีปี 2564 เพื่อจำหน่ายบวกกับสินค้าคงเหลือต้นปี แต่เมื่อถึงวันสิ้นสุดงวดบัญชีปี 2564 หรือเมื่อ 31 ธันวาคม 2564 สินค้าเหล่านั้นยังขายไม่หมดมีเหลืออยู่เป็นมูลค่าเท่าไร ถือว่าเป็นสินค้าคงเหลือปลายปีของสถานประกอบการ

สำหรับธุรกิจบริการ สินค้าคงเหลือ หมายถึง งานบริการที่ยังดำเนินการไม่เสร็จ เช่น บริษัทสถาปนิก ได้รับการจ้างให้เขียนแบบบ้านพักตากอากาศ โดยรับงานมาตั้งแต่งวดบัญชี ปี 2563 และยังดำเนินการไม่เสร็จ สำหรับงวดบัญชีปี 2564 งานบริการขั้นนี้จะเป็นสินค้าคงเหลือต้นงวด และยังดำเนินการไม่เสร็จในงวดบัญชีปี 2564 ก็จะเป็นสินค้าคงเหลือปลายงวด ซึ่งมูลค่านั้นให้ถือตามราคาที่ยังค้างชำระ

2.3.14 รายรับที่ได้จากการจำหน่ายสินค้าและการให้บริการ

หมายถึง มูลค่าของยอดขายสินค้าหรือรายรับที่ได้จากการให้บริการในรอบปี 2564 เช่น รายรับจากการขายสินค้า รายรับจากการประกอบกิจการที่พักแรม (เช่น รายรับจากการขายห้องพัก รายรับจากภัตตาคาร/ ห้างอาหาร รายรับจากสถานบันเทิง รายรับจากร้านขายของที่ระลึกและรายรับจากการให้เช่าห้องประชุม/ สัมมนา) รายรับจากการให้บริการและค่านายหน้า เป็นต้น โดยไม่คำนึงถึงเวลาหรือวิธีการชำระเงินจากผู้ซื้อ ทั้งนี้ให้รวมถึงมูลค่าขายจากการเช่าซื้อ การขายผ่อนชำระ และการขายสินค้าที่นำไปฝากให้สถานประกอบการอื่นขายด้วย นอกจากนี้ยังหมายถึง รายรับจากการให้เช่าสินทรัพย์ถาวร เงินปันผล ดอกเบี้ยรับ กำไรจากอัตราแลกเปลี่ยนฯ และอื่น ๆ

ทั้งนี้ไม่รวมค่าขายสินค้าที่สถานประกอบการอื่นนำมาฝากขายและส่วนลดที่สถานประกอบการลดให้แก่ผู้ซื้อ หรือผู้ใช้บริการ

2.3.15 รายรับจากการให้เช่าที่ดิน

หมายถึง จำนวนเงินที่สถานประกอบการได้รับจากการอนุญาตให้สถานประกอบการอื่นหรือผู้อื่นใช้ประโยชน์จากที่ดิน ซึ่งครอบครองโดยสถานประกอบการ

2.3.16 รายรับจากการให้เช่าอาคาร ยานพาหนะ เครื่องจักรและเครื่องมือ ฯลฯ

หมายถึง จำนวนเงินที่สถานประกอบการได้รับจากการอนุญาตให้สถานประกอบการอื่นหรือผู้อื่นใช้ประโยชน์จากอาคาร เครื่องมือ เครื่องจักร อุปกรณ์หรือยานพาหนะ ซึ่งครอบครองโดยสถานประกอบการ

2.3.17 ดอกเบี้ยรับ

หมายถึง ผลตอบแทนที่สถานประกอบการนี้ได้รับจากการฝากเงินกับสถาบันการเงิน หรือจากการให้เอกชนอื่นกู้ยืม

2.3.18 เงินปันผลรับ

หมายถึง รายรับที่สถานประกอบการรับจากการนำเงินไปลงทุนในธุรกิจอื่น ๆ ในฐานะผู้ถือหุ้น ซึ่งเมื่อเกิดประโยชน์ก็ได้รับผลตอบแทนเป็นเงินสด หุ้น หรือสิทธิ์ที่จะซื้อหุ้นเพิ่มในราคาต่ำกว่าราคาตลาด

2.3.19 กำไรจากการเปลี่ยนแปลงอัตราแลกเปลี่ยนเงินตราต่างประเทศ

หมายถึง กรณีที่สถานประกอบการเป็นเจ้าของสินทรัพย์หรือหนี้สินที่กำหนดราคาเป็นมูลค่าเงินตราต่างประเทศ ถ้าการเปลี่ยนแปลงอัตราแลกเปลี่ยนเงินตราต่างประเทศ เป็นผลให้มูลค่าสินทรัพย์เป็นเงินตราต่างประเทศมีค่าเป็นเงินบาทเพิ่มขึ้น จะเรียกมูลค่าส่วนที่เพิ่มขึ้นว่า “กำไรจากการเปลี่ยนแปลงอัตราแลกเปลี่ยนเงินตราต่างประเทศ”

2.3.20 สินทรัพย์ถาวร

หมายถึง สินทรัพย์ที่ปกติมีอายุการใช้งานมากกว่า 1 ปีขึ้นไป เช่น ที่ดิน อาคาร สิ่งก่อสร้าง เครื่องจักร ยานพาหนะ เป็นต้น รวมถึงส่วนเพิ่มเติม ดัดแปลง ปรับปรุง เพื่อยืดอายุการใช้งานหรือเพิ่มประสิทธิภาพ

- สินทรัพย์ถาวร แบ่งออกเป็น

- ที่ดิน
- อาคาร และสิ่งก่อสร้าง
- เครื่องจักร เช่น เครื่องกำเนิดไฟฟ้า เครื่องมือที่ใช้ในงานโลหะ เครื่องมือก่อสร้าง เป็นต้น
- ยานพาหนะ เช่น รถยนต์ แทรกเตอร์ รถบรรทุก เป็นต้น
- เครื่องใช้ในสำนักงาน (ครุภัณฑ์) เช่น เครื่องคอมพิวเตอร์ เครื่องคำนวณ เฟอร์นิเจอร์
- เครื่องตกแต่งสำนักงาน เป็นต้น
- เครื่องมืออื่น ๆ เช่น สว่าน เลื่อย เป็นต้น
- สินทรัพย์ถาวรอื่น ๆ เช่น ซอฟต์แวร์ (โปรแกรมสำเร็จรูปต่าง ๆ เช่น SAS, SPSS, MS-OFFICE, DATABASE (ORACLE, DB2), FOXPRO, AUTOWARE โปรแกรมสำหรับการจัดทำกราฟฟิคต่าง ๆ (PHOTOSHOP, ILLUSTRATOR, FLASH, INDESIGN) และโปรแกรมสำหรับการจัดทำบัญชี (MYACCOUNT, FORMULA) เป็นต้น) ลิขสิทธิ์ สิทธิบัตร ฯลฯ

2.3.21 มูลค่าตามบัญชีของสินทรัพย์ถาวร

หมายถึง มูลค่าสุทธิของสินทรัพย์ถาวรตามบัญชี เมื่อได้หักค่าเสื่อมราคา ค่าสึกหรอตามระยะเวลาการใช้งานจนถึงวันสิ้นงวดบัญชีปี 2564 หรือ 31 ธันวาคม 2564 สินทรัพย์ถาวร เช่น ที่ดิน อาคาร เครื่องจักร และเครื่องมือ ยานพาหนะ เครื่องใช้สำนักงาน เป็นต้น มูลค่าสินทรัพย์ถาวรรวมถึงมูลค่าการต่อเติมดัดแปลง และปรับปรุงในระหว่างปี เพื่อยืดอายุการใช้งาน หรือเพิ่มประสิทธิภาพการทำงาน

2.3.22 มูลค่าซื้อสินทรัพย์ถาวรทุกประเภทที่ซื้อหรือผลิตขึ้นใช้เองระหว่างปี

หมายถึง สินทรัพย์ถาวรใหม่หรือสินทรัพย์ถาวรที่ใช้แล้ว ที่สถานประกอบการซื้อมาเพิ่มเติมหรือผลิตขึ้นใช้เอง ระหว่างเดือนมกราคม - ธันวาคม 2564

- **สินทรัพย์ถาวรใหม่** หมายถึง สินทรัพย์ถาวรที่ยังไม่เคยถูกใช้ภายในประเทศมาเลย ก่อนที่สถานประกอบการจะซื้อมา โดยไม่คำนึงว่าสินทรัพย์ถาวรนั้น จะถูกใช้ในต่างประเทศมาก่อนหรือไม่
- **สินทรัพย์ถาวรที่ผลิตขึ้นใช้เอง** หมายถึง ค่าใช้จ่ายทั้งหมดที่ใช้ในการสร้างหรือผลิตสินทรัพย์ถาวร ขึ้นเพื่อใช้งานในสถานประกอบการ และที่ใช้ในการซ่อมแซมใหญ่ที่สามารถเพิ่มประสิทธิภาพการทำงาน หรือยืดอายุการใช้งานของสินทรัพย์ถาวร นั้น ค่าใช้จ่ายดังกล่าว ได้แก่ ค่าแรงงาน ค่าวัสดุ เป็นต้น
- **สินทรัพย์ถาวรที่ใช้แล้ว** หมายถึง มูลค่าตามความเป็นจริงที่ได้ซื้อสินทรัพย์ถาวรซึ่งเคยถูกใช้ภายในประเทศมาแล้ว ก่อนที่สถานประกอบการจะซื้อมา

2.3.23 มูลค่าสินทรัพย์ถาวรที่ขายระหว่างปี

หมายถึง มูลค่าตามราคาขายสินทรัพย์ถาวรที่ขายไประหว่าง มกราคม - ธันวาคม 2564 รวมถึงมูลค่าสินทรัพย์ถาวรที่ใช้แล้วและได้นำไปแลกเปลี่ยนเป็นสินทรัพย์ใหม่ โดยการจ่ายเงินเพิ่มขึ้นให้ถือว่าราคาสินทรัพย์เดิม คือ มูลค่าขายสินทรัพย์ถาวรที่ใช้แล้ว และราคาสินทรัพย์เดิมบวกจำนวนเงินที่จ่ายเพิ่มเป็นมูลค่าซื้อสินทรัพย์ถาวรที่สถานประกอบการซื้อมาเพิ่ม การบันทึกมูลค่าสินทรัพย์ถาวรที่ขายระหว่างนี้ ให้บันทึกตามราคาขายได้จริง

2.3.24 มูลค่าเพิ่ม

คำนวณโดย :

$$\text{มูลค่าเพิ่ม} = \text{รายได้จากการดำเนินงาน} - \text{ค่าใช้จ่ายชั้นกลาง}$$

รายได้จากการดำเนินงาน = รายรับทั้งสิ้นของสถานประกอบการ

หัก รายรับจากการให้เช่าที่ดิน
ดอกเบี๋ยรับ / เงินปันผลรับ
กำไรจากการเปลี่ยนแปลงอัตรา
แลกเปลี่ยนฯ

บวก ส่วนเปลี่ยนแปลงของสินค้าและวัสดุ
ประกอบคงเหลือ

ค่าใช้จ่ายชั้นกลาง = ค่าซื้อสินค้าเพื่อการจำหน่าย และ/
หรือ ให้บริการ

บวก ค่าใช้จ่ายอื่น ๆ ในการดำเนินกิจการ

หัก ดอกเบี๋ยจ่าย
หนี้สูญ
ขาดทุนจากการเปลี่ยนแปลงอัตรา
แลกเปลี่ยนฯ

2.3.25 ค่าโอนกรรมสิทธิ์

หมายถึง มูลค่าของค่าใช้จ่ายในการโอนสิทธิครอบครองสินทรัพย์ ระหว่างเจ้าของ
สินทรัพย์นั้นให้กับบุคคลอื่น

2.4 แผนการเลือกตัวอย่าง

2.4.1 สถานประกอบการที่มีคนทำงาน 1 – 10 คน

แผนการสุ่มตัวอย่างที่ใช้เป็นแบบ Stratified Systematic Sampling โดยมีประเภทมาตรฐานอุตสาหกรรม (ประเทศไทย) ปี 2552 (Thailand Standard Industrial Classification: TSIC 2009) ในระดับกิจกรรมเป็นสตราตัม มีทั้งสิ้น 309 สตราตัม ขนาดของสถานประกอบการเป็นสตราตัมย่อย (มี 2 ขนาด คือจำนวนคนทำงาน 1 – 5 คน และ 6 – 10 คน) หรือ 2 สตราตัม และสถานประกอบการเป็นหน่วยตัวอย่าง ซึ่งในการเลือกสถานประกอบการตัวอย่างในแต่ละสตราตัม และสตราตัมย่อย อย่างอิสระต่อกัน ด้วยวิธีการเลือกตัวอย่างแบบมีระบบ

2.4.2 สถานประกอบการที่มีคนทำงานตั้งแต่ 11 คนขึ้นไป

กำหนดให้ทุกสถานประกอบการเป็นหน่วยตัวอย่างและให้ทำการแจกแจงนับสถานประกอบการทุกแห่ง ซึ่งวัดด้วยคนทำงานมี 10 ขนาด (คนทำงาน 11 – 15 คน 16 – 20 คน 21 – 25 คน 26 – 30 คน 31 – 50 คน 51 – 100 คน 101 – 200 คน 201 – 500 คน 501 – 1,000 คน และที่มีคนทำงานมากกว่า 1,000 คน ขึ้นไป)

2.5 รายการข้อมูลที่เก็บ

- 2.5.1 ข้อมูลทั่วไปของสถานประกอบการ
- 2.5.2 คนทำงานและค่าตอบแทนแรงงาน
- 2.5.3 ค่าใช้จ่ายของสถานประกอบการ
- 2.5.4 สินค้าคงเหลือของสถานประกอบการ
- 2.5.5 รายรับของสถานประกอบการ
- 2.5.6 สินทรัพย์ถาวรของสถานประกอบการ
- 2.5.7 การทำธุรกรรมเกี่ยวกับสินค้าและบริการกับต่างประเทศ
- 2.5.8 ผลกระทบจากสถานการณ์การแพร่ระบาดของโรคติดเชื้อไวรัสโคโรนา-19
- 2.5.9 ความคิดเห็นและข้อเสนอแนะของสถานประกอบการ

2.6 การเก็บรวบรวมข้อมูล

2.6.1 วิธีการเก็บรวบรวมข้อมูล การเก็บรวบรวมข้อมูลใช้วิธีส่งเจ้าหน้าที่ของสำนักงานสถิติแห่งชาติออกไปทำการสัมภาษณ์เจ้าของสถานประกอบการ หรือผู้ที่ได้รับมอบหมายให้ตอบข้อมูลของสถานประกอบการ พร้อมนี้ได้มีการเพิ่มช่องทางการตอบแบบสอบถาม Online ให้กับผู้ประกอบการ

2.6.2 คาบเวลาการปฏิบัติงาน การเก็บรวบรวมข้อมูลระหว่างเดือนพฤษภาคม – กันยายน 2566

2.7 การประมวลผลข้อมูล

การประมวลผลข้อมูลทุกขั้นตอน และการจัดทำรายงานผลระดับจังหวัด ดำเนินการที่สำนักงานสถิติจังหวัด โดยสำนักงานสถิติแห่งชาติในส่วนกลางให้การสนับสนุนทางด้านวิชาการ เช่น การจัดทำโปรแกรมสำหรับการบันทึกข้อมูลและการประมวลผลข้อมูล และการจัดทำต้นฉบับรายงาน เป็นต้น สำหรับการประมวลผลระดับภาคและทั่วราชอาณาจักร ดำเนินการที่สำนักงานสถิติแห่งชาติในส่วนกลาง

2.8 การนำเสนอผลข้อมูล

การจัดทำรายงานผลสำมะโนธุรกิจและอุตสาหกรรม พ.ศ. 2565 จะจัดทำรายงานผล ดังนี้

- 1) สรุปข้อมูลเบื้องต้น ระดับภาค และทั่วราชอาณาจักร
- 2) รายงานผลระดับจังหวัด รวม 76 ฉบับ
- 3) รายงานผลระดับภาค และทั่วราชอาณาจักร จำนวน 7 ฉบับ ประกอบด้วย

รายงานผลของกรุงเทพมหานคร ปริมณฑล ภาคกลาง ภาคเหนือ ภาคตะวันออกเฉียงเหนือ ภาคใต้ และทั่วราชอาณาจักร

2.9 ความคลาดเคลื่อน

ข้อมูลที่น่าเสนอไว้ในรายงานฉบับนี้อาจจะมีความคลาดเคลื่อนอยู่บ้าง ความคลาดเคลื่อนดังกล่าว เป็นความคลาดเคลื่อนจากการเลือกตัวอย่าง (Sampling error) และความคลาดเคลื่อนที่เกิดจากสาเหตุอื่น (Non-Sampling error) เช่น ผู้ตอบไม่ให้ข้อมูลตามความเป็นจริง ข้อมูลในแบบสอบถามไม่ครบถ้วน การลงรหัสผิดพลาดหรือการบันทึกข้อมูลผิดพลาด เป็นต้น อย่างไรก็ตาม สำนักงานสถิติแห่งชาติได้พยายามควบคุมให้ข้อมูลมีความคลาดเคลื่อนน้อยที่สุด จึงขอให้ผู้ใช้ข้อมูลใช้ข้อมูลด้วยความระมัดระวังตามสมควร

2.10 การปิดตัวเลข

ผลรวมของแต่ละจำนวนอาจไม่เท่ากับยอดรวม ทั้งนี้เนื่องจากการปิดเศษ

บทที่ 3

ผลการสำมะโน

Unit 3 ผลการสำมะโน

ผลการดำเนินงานกิจการในรอบปี 2564 ของสถานประกอบการธุรกิจทางการค้าและธุรกิจทางการบริการ ที่มีคนทำงานตั้งแต่ 1 คนขึ้นไป ซึ่งจัดจำแนกประเภทสถานประกอบการตามการจัดประเภทมาตรฐานอุตสาหกรรมประเทศไทย ปี 2552 (Thailand Standard Industrial Classification : TSIC 2009) ที่ตั้งอยู่ในจังหวัดสตูล สรุปได้ดังนี้

3.1 ข้อมูลทั่วไปของสถานประกอบการ

- **ขนาดของสถานประกอบการ**

จากการเก็บรวบรวมข้อมูลรายละเอียดของสถานประกอบการธุรกิจทางการค้าและธุรกิจทางการบริการของจังหวัดสตูล จำนวนทั้งสิ้น 12,514 แห่ง พบว่าส่วนใหญ่เป็นสถานประกอบการที่มีจำนวนคนทำงาน 1 - 5 คน จำนวน 12,157 แห่ง หรือร้อยละ 97.1 รองลงมาคนทำงาน 6 - 15 คน จำนวน 315 แห่ง หรือร้อยละ 2.5 คนทำงาน 16 - 25 คน จำนวน 21 แห่ง หรือร้อยละ 0.2 คนทำงาน 26 - 30 คน จำนวน 7 แห่ง หรือร้อยละ 0.1 คนทำงาน 31 - 50 คน จำนวน 8 แห่ง หรือร้อยละ 0.1 และคนทำงาน 51 - 200 คน 6 แห่ง ตามลำดับ (ตาราง ก)

- **หมวดย่อยธุรกิจ**

ผลจากสำมะโนธุรกิจและอุตสาหกรรม พ.ศ. 2565 การเก็บรวบรวมข้อมูลพื้นฐาน : งานจ้างนับ 2565 ของจังหวัดสตูล เมื่อพิจารณาจำนวนสถานประกอบการตามหมวดย่อยธุรกิจพบว่า จังหวัดสตูลมีสถานประกอบการเป็นหมวดย่อยธุรกิจการขายปลีก (ยกเว้นยานยนต์และจักรยานยนต์) มากที่สุด จำนวน 5,553 แห่ง หรือร้อยละ 44.4 รองลงมาการบริการอาหารและเครื่องดื่ม จำนวน 2,780 แห่ง หรือร้อยละ 22.2 การขนส่ง (ยกเว้นยานยนต์และจักรยานยนต์) จำนวน 1,098 แห่ง หรือร้อยละ 8.8 การขนส่งและการขายปลีก การซ่อมยานยนต์และจักรยานยนต์ จำนวน 1,079 แห่ง หรือร้อยละ 8.6 กิจกรรมบริการส่วนบุคคลอื่น ๆ จำนวน 858 แห่ง หรือร้อยละ 6.9 กิจกรรมอสังหาริมทรัพย์ จำนวน 316 แห่ง หรือร้อยละ 2.5 สำหรับสถานประกอบการตามหมวดย่อยธุรกิจอื่น ๆ นอกเหนือจากที่กล่าวข้างต้นแต่ละหมวดย่อยมีสัดส่วนต่ำกว่าร้อยละ 2.0 (ตาราง ก)

ตาราง ก จำนวนและร้อยละของสถานประกอบการ จำแนกตามขนาดของสถานประกอบการและ
หมวดย่อยธุรกิจ

ขนาดของสถานประกอบการ/หมวดย่อยธุรกิจ	จำนวน	ร้อยละ
รวม	12,514	100.0
ขนาดของสถานประกอบการ (จำนวนคนทำงาน)		
1 – 5 คน	12,157	97.1
6 – 15 คน	315	2.5
16 – 25 คน	21	0.2
26 – 30 คน	7	0.1
31 – 50 คน	8	0.1
51 – 200 คน	6	-
หมวดย่อยธุรกิจ		
การขายส่งและการขายปลีก การซ่อมยานยนต์และจักรยายนต์	1,079	8.6
การขายส่ง (ยกเว้นยานยนต์และจักรยายนต์)	1,098	8.8
การขายปลีก (ยกเว้นยานยนต์และจักรยายนต์)	5,553	44.4
ที่พักแรม	210	1.7
การบริการอาหารและเครื่องดื่ม	2,780	22.2
การผลิตภาพยนตร์ วิทยุทัศน์ และรายการโทรทัศน์ การบันทึกเสียงลงบนสื่อ และการจัดพิมพ์ จำหน่ายหรือเผยแพร่ดนตรี	1	-
การจัดผังรายการและการแพร่ภาพกระจายเสียง	3	-
กิจกรรมอสังหาริมทรัพย์	316	2.5
กิจกรรมทางกฎหมายและการบัญชี	22	0.2
กิจกรรมด้านสถาปัตยกรรมและวิศวกรรม รวมถึงการทดสอบและการวิเคราะห์ทางเทคนิค	10	0.1
การโฆษณาและการวิจัยตลาด	21	0.2
กิจกรรมทางวิชาชีพ วิทยาศาสตร์ และเทคนิคอื่น ๆ	29	0.2
กิจกรรมการให้เช่า และกิจกรรมจ้างงาน	120	1.0
กิจกรรมของตัวแทนธุรกิจท่องเที่ยว การจัดหาเที่ยว การบริการสำรอง กิจกรรมที่เกี่ยวข้อง และ กิจกรรมการบริการสำหรับอาคารและภูมิทัศน์	33	0.2
การบริการด้านการบริหารและสนับสนุนการดำเนินงานของสำนักงาน และกิจกรรมอื่น ๆ ที่สนับสนุนทาง ธุรกิจ	67	0.5
กิจกรรมการสร้างสรรค์ศิลปะและความบันเทิง	14	0.1
กิจกรรมการพนันและการเสี่ยงโชค	38	0.3
กิจกรรมด้านการกีฬา ความบันเทิง และการนันทนาการ	43	0.3
การซ่อมคอมพิวเตอร์และของใช้ส่วนบุคคลและของใช้ในครัวเรือน	219	1.8
กิจกรรมบริการส่วนบุคคลอื่น ๆ	858	6.9

หมายเหตุ : - ไม่มีข้อมูล หรือข้อมูลมีค่าเป็น 0 หรือมีข้อมูลจำนวนเล็กน้อย

- **รูปแบบการจัดตั้งตามกฎหมาย**

เมื่อพิจารณารูปแบบการจัดตั้งตามกฎหมาย พบว่า สถานประกอบการส่วนใหญ่ ร้อยละ 91.2 มีรูปแบบการจัดตั้งเป็นส่วนบุคคล รองลงมาเป็นการร่วมกลุ่ม เช่น กลุ่มเกษตรกร กลุ่มแม่บ้าน ร้อยละ 3.4 บริษัทจำกัด บริษัทจำกัด (มหาชน) ร้อยละ 2.0 วิสาหกิจชุมชน และสหกรณ์ ร้อยละ 1.9 และ ห้างหุ้นส่วนจำกัด ห้างหุ้นส่วนสามัญนิติบุคคล ร้อยละ 1.5 ตามลำดับ (ตาราง ข)

- **รูปแบบการจัดตั้งทางเศรษฐกิจ**

เมื่อพิจารณารูปแบบการจัดตั้งทางเศรษฐกิจ พบว่า สถานประกอบการส่วนใหญ่ ร้อยละ 98.2 มีรูปแบบการจัดตั้งทางเศรษฐกิจเป็นสำนักงานแห่งเดียว รองลงมาเป็นสำนักงานใหญ่ ร้อยละ 0.9 และเป็นสำนักงานสาขา ร้อยละ 0.9 (ตาราง ข)

- **ระยะเวลาในการดำเนินกิจการ**

สำหรับระยะเวลาในการดำเนินกิจการของสถานประกอบการ พบว่า สถานประกอบการส่วนใหญ่ดำเนินกิจการ 10 - 19 ปี จำนวน 4,084 แห่ง มีสัดส่วนร้อยละ 32.6 รองลงมาเป็นสถานประกอบการที่ดำเนินกิจการ 5 - 9 ปี จำนวน 3,095 แห่ง มีสัดส่วนร้อยละ 24.7 สถานประกอบการที่ดำเนินกิจการน้อยกว่า 5 ปี จำนวน 2,885 แห่ง มีสัดส่วนร้อยละ 23.1 สถานประกอบการที่ดำเนินกิจการ 20 - 29 ปี จำนวน 1,233 แห่ง มีสัดส่วนร้อยละ 9.9 และสถานประกอบการที่ดำเนินกิจการมายาวนานมากกว่า 30 ปี จำนวน 1,218 แห่ง มีสัดส่วนร้อยละ 9.7 (ตาราง ข)

ตาราง ข จำนวนและร้อยละของสถานประกอบการ จำแนกตามลักษณะของสถานประกอบการ

ลักษณะของสถานประกอบการ	จำนวน	ร้อยละ
รวม	12,514	100.0
รูปแบบการจัดตั้งตามกฎหมาย		
ส่วนบุคคล	11,419	91.2
ห้างหุ้นส่วนจำกัด ห้างหุ้นส่วนสามัญนิติบุคคล	188	1.5
บริษัทจำกัด บริษัทจำกัด (มหาชน)	252	2.0
การรวมกลุ่ม เช่น กลุ่มเกษตรกร กลุ่มแม่บ้าน	421	3.4
วิสาหกิจชุมชน และสหกรณ์	234	1.9
รูปแบบการจัดตั้งทางเศรษฐกิจ		
สำนักงานแห่งเดียว	11,968	98.2
สำนักงานใหญ่	115	0.9
สำนักงานสาขา	112	0.9
ระยะเวลาในการดำเนินการ		
น้อยกว่า 5 ปี	2,885	23.1
5 – 9 ปี	3,095	24.7
10 – 19 ปี	4,084	32.6
20 – 29 ปี	1,233	9.9
ตั้งแต่ 30 ปีขึ้นไป	1,218	9.7

3.2 ข้อมูลการดำเนินงานกิจการของสถานประกอบการ

3.2.1 คนทำงาน และค่าตอบแทนแรงงาน

- จำนวนคนทำงาน

คนทำงานที่ปฏิบัติงานในสถานประกอบการในจังหวัดสตูล มีจำนวนทั้งสิ้นประมาณ 30,595 คน โดยพิจารณาจากขนาดของสถานประกอบการ พบว่า สถานประกอบการที่มีคนทำงาน 1 - 5 คน มีจำนวนคนทำงานมากที่สุด จำนวน 12,157 แห่ง โดยมีจำนวนคนทำงาน 26,404 คน หรือร้อยละ 86.3 รองลงมาสถานประกอบการที่มีคนทำงาน 6 - 15 คน มีจำนวน 315 แห่ง โดยมีจำนวนคนทำงาน 2,776 คน หรือร้อยละ 9.1 สถานประกอบการที่มีคนทำงาน 16 - 25 คน มีจำนวน 21 แห่ง โดยมีจำนวนคนทำงาน 399 คน หรือร้อยละ 1.3 สถานประกอบการที่มีคนทำงาน 31 - 50 คน มีจำนวน 8 แห่ง โดยมีจำนวนคนทำงาน 305 คน หรือร้อยละ 1.0 สถานประกอบการที่มีคนทำงาน 26 - 30 คน มีจำนวน 7 แห่ง โดยมีจำนวนคนทำงาน 202 คน หรือร้อยละ 0.6 และสถานประกอบการที่มีคนทำงาน 51 - 200 คน มีจำนวน 6 แห่ง โดยมีจำนวนคนทำงาน 509 คน ตามลำดับ

เมื่อพิจารณาตามหมวดย่อยธุรกิจประเภทต่าง ๆ พบว่า ขยายปลีก (ยกเว้นยานยนต์และจักรยานยนต์) มีจำนวนคนทำงานมากที่สุด จำนวน 13,392 คน รองลงมาการบริการอาหารและเครื่องดื่ม จำนวน 7,736 คน การขายส่ง (ยกเว้นยานยนต์และจักรยานยนต์) จำนวน 3,811 คน การขายส่งและการขยายปลีก การซ่อมยานยนต์และจักรยานยนต์ จำนวน 2,446 คน กิจกรรมบริการส่วนบุคคลอื่น ๆ จำนวน 907 คน ที่พักแรม จำนวน 748 คน การซ่อมคอมพิวเตอร์และของใช้ส่วนบุคคลและของใช้ในครัวเรือน จำนวน 370 คน กิจกรรมอสังหาริมทรัพย์ จำนวน 356 คน กิจกรรมการให้เช่า กิจกรรมการจ้างงาน จำนวน 215 คน กิจกรรมของตัวแทนธุรกิจท่องเที่ยว การจัดงานเที่ยว การบริการสำรอง กิจกรรมที่เกี่ยวข้อง และกิจกรรมการบริการสำหรับอาคารและภูมิทัศน์ จำนวน 106 คน กิจกรรมด้านการกีฬา ความบันเทิง และการนันทนาการ จำนวน 105 คน กิจกรรมทางวิชาชีพ วิทยาศาสตร์ และเทคนิคอื่น ๆ จำนวน 82 คน การบริการด้านการบริหารและสนับสนุนการดำเนินงานของสำนักงาน และกิจกรรมอื่น ๆ ที่สนับสนุนทางธุรกิจ จำนวน 77 คน กิจกรรมทางกฎหมายและการบัญชี จำนวน 66 คน กิจกรรมการพนันและการเสี่ยงโชค จำนวน 57 คน การโฆษณาและการวิจัยตลาด จำนวน 50 คน กิจกรรมด้านสถาปัตยกรรมและวิศวกรรม รวมถึงการทดสอบ และการวิเคราะห์ทางเทคนิค จำนวน 44 คน กิจกรรมการสร้างสรรคศิลปะและความบันเทิง จำนวน 21 คน การจัดผังรายการและการแพร่ภาพกระจายเสียง จำนวน 6 คน และการผลิตภาพยนตร์ วิทยทัศน์ และรายการโทรทัศน์ การบันทึกเสียงลงบนสื่อ และการจัดพิมพ์จำหน่ายหรือเผยแพร่ดนตรี จำนวน 1 คน (ตาราง ค)

- จำนวนลูกจ้าง

หากพิจารณาจากขนาดสถานประกอบการ มีจำนวนทั้งสิ้นประมาณ 12,260 คน พบว่าสถานประกอบการที่มีคน 1 - 5 คน มีจำนวนลูกจ้างมากที่สุด จำนวนลูกจ้าง 8,661 คน ร้อยละ 70.7 รองลงมาสถานประกอบการที่มี 6 - 15 คน จำนวนลูกจ้าง 2,273 คน ร้อยละ 18.5 สถานประกอบการที่มีคน 51 - 200 คน จำนวนลูกจ้าง 507 คน ร้อยละ 4.1 สถานประกอบการที่มีคน 16 - 25 คน จำนวนลูกจ้าง 318 คน ร้อยละ 2.6 สถานประกอบการที่มีคน 31 - 50 คน จำนวนลูกจ้าง 302 คน ร้อยละ 2.5 และสถานประกอบการที่มีคน 26 - 30 คน จำนวนลูกจ้าง 199 คน ร้อยละ 1.6

เมื่อพิจารณาตามหมวดย่อยธุรกิจประเภทต่าง ๆ การขายปลีก (ยกเว้นยานยนต์และจักรยายนต์) มีจำนวนลูกจ้างมากที่สุด จำนวน 4,600 คน รองลงมาการบริการอาหารและเครื่องดื่ม จำนวน 3,419 คน การขายส่ง (ยกเว้นยานยนต์และจักรยายนต์) จำนวน 2,193 คน การขายส่งและการขายปลีก การซ่อมยานยนต์และจักรยายนต์ จำนวน 1,147 คน ที่พักแรม จำนวน 396 คน การซ่อมคอมพิวเตอร์และของใช้ส่วนบุคคลและของใช้ในครัวเรือน จำนวน 144 คน กิจกรรมการให้เข้ากิจกรรมการจ้างงาน จำนวน 68 คน กิจกรรมของตัวแทนธุรกิจท่องเที่ยว การจัดงานเที่ยว การบริการสำรองกิจกรรมที่เกี่ยวข้อง และกิจกรรมการบริการสำหรับอาคารและภูมิทัศน์ จำนวน 52 คน กิจกรรมบริการส่วนบุคคลอื่น ๆ จำนวน 49 คน กิจกรรมด้านการกีฬา ความบันเทิง และการนันทนาการ จำนวน 47 คน กิจกรรมทางวิชาชีพ วิทยาศาสตร์ และเทคนิคอื่น ๆ จำนวน 40 คน กิจกรรมด้านสถาปัตยกรรมและวิศวกรรม รวมถึงการทดสอบ และการวิเคราะห์ทางเทคนิค จำนวน 34 คน กิจกรรมทางกฎหมายและการบัญชี จำนวน 30 คน การโฆษณาและการวิจัยตลาด จำนวน 23 คน การบริการด้านการบริหารและสนับสนุน การดำเนินงานของสำนักงาน และกิจกรรมอื่น ๆ ที่สนับสนุนทางธุรกิจ จำนวน 10 คน กิจกรรมการสร้างสรรค์ศิลปะและความบันเทิง จำนวน 7 คน และการจัดผังรายการและการแพร่ภาพกระจายเสียง จำนวน 2 คน (ตาราง ค)

- **ค่าตอบแทนแรงงาน**

หากพิจารณาจากขนาดของสถานประกอบการ มีค่าตอบแทนแรงงานทั้งสิ้นประมาณ 1,439,322.2 พันบาท พบว่า สถานประกอบการที่มีคน 1 - 5 คน มีค่าตอบแทนแรงงานมากที่สุด จำนวน 964,689.6 พันบาท รองลงมาสถานประกอบการที่มีคน 6 - 15 คน จำนวน 276,628.0 พันบาท สถานประกอบการที่มีคน 51 - 200 คน จำนวน 78,414.4 พันบาท สถานประกอบการที่มีคน 31 - 50 คน จำนวน 50,871.1 พันบาท สถานประกอบการที่มีคน 16 - 25 คน จำนวน 41,668.9 พันบาท และสถานประกอบการที่มีคน 26 - 30 คน จำนวน 27,050.3 พันบาท ตามลำดับ

เมื่อพิจารณาตามหมวดย่อยธุรกิจประเภทต่าง ๆ พบว่า การขายปลีก (ยกเว้นยานยนต์และจักรยานยนต์) มีค่าตอบแทนแรงงานมากที่สุด จำนวน 597,232.4 พันบาท รองลงมาการบริการอาหารและเครื่องดื่ม จำนวน 333,931.0 พันบาท การขายส่ง (ยกเว้นยานยนต์และจักรยานยนต์) จำนวน 237,940.4 พันบาท การขายส่งและการขายปลีก การซ่อมยานยนต์และจักรยานยนต์ จำนวน 180,214.8 พันบาท ที่พักแรม จำนวน 38,659.5 พันบาท การซ่อมคอมพิวเตอร์และของใช้ส่วนบุคคลและของใช้ในครัวเรือน จำนวน 13,615.8 พันบาท กิจกรรมของตัวแทนธุรกิจท่องเที่ยว การจัดหาเที่ยว การบริการสำรอง กิจกรรมที่เกี่ยวข้อง และกิจกรรมการบริการสำหรับอาคารและภูมิทัศน์ จำนวน 7,394.3 พันบาท กิจกรรมการให้เช่า กิจกรรมการจ้างงาน จำนวน 6,969.4 พันบาท กิจกรรมบริการส่วนบุคคลอื่น ๆ จำนวน 4,635.9 พันบาท กิจกรรมทางกฎหมายและการบัญชี จำนวน 4,323.0 พันบาท กิจกรรมทางวิชาชีพ วิทยาศาสตร์ และเทคนิคอื่น ๆ จำนวน 3,727.2 พันบาท กิจกรรมด้านการกีฬา ความบันเทิง และการนันทนาการ จำนวน 3,641.5 พันบาท การโฆษณาและการวิจัยตลาด จำนวน 3,111.3 พันบาท กิจกรรมด้านสถาปัตยกรรมและวิศวกรรม รวมถึงการทดสอบ และการวิเคราะห์ทางเทคนิค จำนวน 2,506.8 พันบาท การบริการด้านการบริหารและสนับสนุน การดำเนินงานของสำนักงาน และกิจกรรมอื่น ๆ ที่สนับสนุนทางธุรกิจ จำนวน 691.2 พันบาท กิจกรรมการสร้างสรรค์ศิลปะและความบันเทิง จำนวน 595.0 พันบาท และการจัดผังรายการและการแพร่ภาพกระจายเสียง จำนวน 132.8 พันบาท (ตาราง ค)

- ค่าตอบแทนแรงงานเฉลี่ย

หากพิจารณาจากขนาดของสถานประกอบการ มีค่าตอบแทนแรงงานเฉลี่ยทั้งสิ้นประมาณ 117,401.1 บาทต่อคนต่อปี พบว่า สถานประกอบการที่มีคน 1 - 5 คน มีค่าตอบแทนแรงงานเฉลี่ยมากที่สุด จำนวน 78,686.8 บาทต่อคนต่อปี รองลงมาสถานประกอบการที่มีคน 6 - 15 คน จำนวน 22,563.7 บาทต่อคนต่อปี สถานประกอบการที่มีคน 51 - 200 คน จำนวน 6,396.0 บาทต่อคนต่อปี สถานประกอบการที่มีคน 31 - 50 คน จำนวน 4,149.4 บาทต่อคนต่อปี สถานประกอบการที่มีคน 16 - 25 คน จำนวน 3,398.8 บาทต่อคนต่อปี และสถานประกอบการที่มีคน 26 - 30 คน จำนวน 2,206.4 บาทต่อคนต่อปี ตามลำดับ

เมื่อพิจารณาตามหมวดย่อยธุรกิจประเภทต่าง ๆ พบว่า การขายปลีก (ยกเว้นยานยนต์ และจักรยายนต์) มีค่าตอบแทนแรงงานเฉลี่ยมากที่สุด จำนวน 48,714.4 บาทต่อคนต่อปี รองลงมา การบริการอาหารและเครื่องดื่ม จำนวน 27,237.7 บาทต่อคนต่อปี การขายส่ง (ยกเว้นยานยนต์และจักรยายนต์) จำนวน 19,408.1 บาทต่อคนต่อปี การขายส่งและการขายปลีก การซ่อมยานยนต์และจักรยายนต์ จำนวน 14,699.6 บาทต่อคนต่อปี ที่พักแรม จำนวน 3,153.3 บาทต่อคนต่อปี การซ่อมคอมพิวเตอร์และของใช้ส่วนบุคคลและของใช้ในครัวเรือน จำนวน 1,110.6 บาทต่อคนต่อปี กิจกรรมของตัวแทนธุรกิจท่องเที่ยว การจัดงานเลี้ยง การบริการสำรอง กิจกรรมที่เกี่ยวข้อง และกิจกรรมการบริการสำหรับอาคารและภูมิทัศน์ จำนวน 603.1 บาทต่อคนต่อปี กิจกรรมการให้เช่า กิจกรรมการจ้างงาน จำนวน 568.5 บาทต่อคนต่อปี กิจกรรมบริการส่วนบุคคลอื่น ๆ จำนวน 378.1 บาทต่อคนต่อปี กิจกรรมทางกฎหมายและการบัญชี จำนวน 352.6 บาทต่อคนต่อปี กิจกรรมทางวิชาชีพ วิทยาศาสตร์ และเทคนิคอื่น ๆ จำนวน 304.0 บาทต่อคนต่อปี กิจกรรมด้านการกีฬา ความบันเทิง และการนันทนาการ จำนวน 297.0 บาทต่อคนต่อปี การโฆษณาและการวิจัยตลาด จำนวน 253.8 บาทต่อคนต่อปี กิจกรรมด้านสถาปัตยกรรมและวิศวกรรม รวมถึงการทดสอบ และการวิเคราะห์ทางเทคนิค จำนวน 204.5 บาทต่อคนต่อปี การบริการด้านการบริหารและสนับสนุนการดำเนินงานของสำนักงาน และกิจกรรมอื่น ๆ ที่สนับสนุนทางธุรกิจ จำนวน 56.4 บาทต่อคนต่อปี กิจกรรมการสร้างสรรค์ศิลปะและความบันเทิง จำนวน 48.5 บาทต่อคนต่อปี และการจัดผังรายการและการแพร่ภาพกระจายเสียง จำนวน 10.8 บาทต่อคนต่อปี (ตาราง ค)

ตาราง ค จำนวนและร้อยละของคนทำงาน ลูกจ้าง ค่าตอบแทนแรงงาน และค่าตอบแทนแรงงานของ
ลูกจ้างเฉลี่ยต่อคนต่อปี จำแนกตามขนาดของสถานประกอบการและหมวดย่อยธุรกิจ

ขนาดของสถานประกอบการ/ หมวดย่อยธุรกิจ	จำนวนสถาน - ประกอบการ (แห่ง)	คนทำงาน		ลูกจ้าง		ค่าตอบแทนแรงงาน	
		จำนวน (คน)	ร้อยละ	จำนวน (คน)	ร้อยละ	มูลค่า (พันบาท)	เฉลี่ยต่อคนต่อปี (บาท)
รวม	12,514	30,595	100.0	12,260	100.0	1,439,322.2	117,401.1
ขนาดของสถานประกอบการ (จำนวนคนทำงาน)							
1 - 5 คน	12,157	26,404	86.3	8,661	70.7	964,689.6	78,686.8
6 - 15 คน	315	2,776	9.1	2,273	18.5	276,628.0	22,563.7
16 - 25 คน	21	399	1.3	318	2.6	41,668.8	3,398.8
26 - 30 คน	7	202	0.6	199	1.6	27,050.3	2,206.4
31 - 50 คน	8	305	1.0	302	2.5	50,871.1	4,149.4
51 - 200 คน	6	509	1.7	507	4.1	78,414.4	6,396.0
หมวดย่อยธุรกิจ							
การขายส่งและการขายปลีก การซ่อมยานยนต์และจักรยายนต์	1,079	2,446	8.0	1,147	9.4	180,214.8	14,699.6
การขายส่ง (ยกเว้นยานยนต์และจักรยายนต์)	1,098	3,811	12.5	2,193	17.9	237,940.4	19,408.1
การขายปลีก (ยกเว้นยานยนต์และจักรยายนต์)	5,553	13,392	43.8	4,600	37.5	597,232.4	48,714.4
ที่พักแรม	210	748	2.4	396	3.2	38,659.5	3,153.3
การบริการอาหารและเครื่องดื่ม	2,780	7,736	25.3	3,419	27.9	333,931.0	27,237.7
การผลิตภาพยนตร์ วีดิทัศน์ และรายการโทรทัศน์ การบันทึกเสียงลงบนสื่อ และการจัดพิมพ์จำหน่ายหรือ เผยแพร่ดนตรี	1	1	-	-	-	-	-
การจัดผังรายการและการแพร่ภาพกระจายเสียง	3	6	-	2	-	132.8	10.8
กิจกรรมอสังหาริมทรัพย์	316	356	1.2	-	-	-	-
กิจกรรมทางกฎหมายและการบัญชี	22	66	0.2	30	0.2	4,323.0	352.6
กิจกรรมด้านสถาปัตยกรรมและวิศวกรรม รวมถึงการทดสอบ และการวิเคราะห์ทางเทคนิค	10	44	0.1	34	0.3	2,506.8	204.5
การโฆษณาและการวิจัยตลาด	21	50	0.1	23	0.2	3,111.3	253.8
กิจกรรมทางวิชาชีพ วิทยาศาสตร์ และเทคนิคอื่น ๆ	29	82	0.3	40	0.3	3,727.2	304.0
กิจกรรมการให้เช่า กิจกรรมการจ้างงาน	120	215	0.7	68	0.6	6,969.4	568.5
กิจกรรมของตัวแทนธุรกิจท่องเที่ยว การจัดนำเที่ยว การบริการ สำรอง กิจกรรมที่เกี่ยวข้อง และกิจกรรมการบริการสำหรับ อาคารและภูมิทัศน์	33	106	0.3	52	0.4	7,394.3	603.1
การบริการด้านการบริหารและสนับสนุนการดำเนินงาน ของสำนักงาน และกิจกรรมอื่น ๆ ที่สนับสนุนทางธุรกิจ	67	77	0.3	10	0.1	691.2	56.4
กิจกรรมการสร้างสรรค์ศิลปะและความบันเทิง	14	21	0.1	7	0.1	595.0	48.5
กิจกรรมการพนันและการเสี่ยงโชค	38	57	0.2	-	-	-	-
กิจกรรมด้านการกีฬา ความบันเทิง และนันทนาการ	43	105	0.3	47	0.4	3,641.5	297.0
การซ่อมคอมพิวเตอร์และของใช้ส่วนบุคคลและ ของใช้ในครัวเรือน	219	370	1.2	144	1.2	13,615.8	1,110.6
กิจกรรมบริการส่วนบุคคลอื่น ๆ	858	907	3.0	49	0.4	4,635.9	378.1

หมายเหตุ : - ไม่มีข้อมูล หรือข้อมูลมีค่าเป็น 0 หรือมีข้อมูลจำนวนเล็กน้อย

3.2.2 รายได้จากการดำเนินงาน ค่าใช้จ่ายขั้นกลาง และมูลค่าเพิ่ม

- **รายได้จากการดำเนินงาน**

เมื่อพิจารณารายได้จากการดำเนินงานในจังหวัดสตูล พบว่า มีรายได้จากการดำเนินงานรวมทั้งสิ้น 22,504,511.9 พันบาท โดยมีมูลค่าเพิ่มต่อรายได้จากการดำเนินงานร้อยละ 35.3

หากพิจารณาตามขนาดของสถานประกอบการ พบว่า สถานประกอบการที่มีคน 1 - 5 คน มีรายได้จากการดำเนินงานมากที่สุด จำนวน 16,994,115.3 พันบาท หรือร้อยละ 75.5 รองลงมา สถานประกอบการที่มีคนทำงาน 6 - 15 คน มีรายได้จากการดำเนินงาน จำนวน 2,929,784.3 พันบาท หรือร้อยละ 13.0 สถานประกอบการที่มีคนทำงาน 51 - 200 คน มีรายได้จากการดำเนินงาน จำนวน 743,443.0 พันบาท หรือร้อยละ 3.3 สถานประกอบการที่มีคนทำงาน 26 - 30 คน มีรายได้จากการดำเนินงาน จำนวน 707,314.3 พันบาท หรือร้อยละ 3.2 สถานประกอบการที่มีคนทำงาน 31 - 50 คน มีรายได้จากการดำเนินงาน จำนวน 567,823.0 พันบาท หรือร้อยละ 2.5 และสถานประกอบการที่มีคนทำงาน 16 - 25 คน มีรายได้จากการดำเนินงาน จำนวน 562,031.1 พันบาท หรือร้อยละ 2.5 ตามลำดับ

เมื่อพิจารณาตามหมวดย่อยธุรกิจประเภทต่าง ๆ พบว่า การขายปลีก (ยกเว้นยานยนต์ และจักรยานยนต์) มีรายได้จากการดำเนินงานมากที่สุด จำนวน 9,780,357.2 พันบาท รองลงมาการขายส่ง (ยกเว้นยานยนต์และจักรยานยนต์) จำนวน 7,191,208.8 พันบาท การขายส่งและการขายปลีก การซ่อมยานยนต์และจักรยานยนต์ จำนวน 3,009,605.2 พันบาท การบริการอาหารและเครื่องดื่ม จำนวน 1,896,335,200.0 พันบาท กิจกรรมบริการส่วนบุคคลอื่น ๆ จำนวน 146,216.0 พันบาท กิจกรรมของตัวแทนธุรกิจท่องเที่ยว การจัดหาเที่ยว การบริการสำรอง กิจกรรมที่เกี่ยวข้อง และกิจกรรมการบริการสำหรับอาคารและภูมิทัศน์ จำนวน 109,632.0 พันบาท ที่พักแรม จำนวน 94,676.6 พันบาท การซ่อมคอมพิวเตอร์และของใช้ส่วนบุคคลและของใช้ในครัวเรือน จำนวน 60,691.3 พันบาท กิจกรรมการให้เช่า กิจกรรมการจ้างงาน จำนวน 38,310.3 พันบาท กิจกรรมด้านการกีฬา ความบันเทิง และการนันทนาการ จำนวน 35,284.0 พันบาท กิจกรรมการพนันและการเสี่ยงโชค จำนวน 34,280.1 พันบาท กิจกรรมอสังหาริมทรัพย์ จำนวน 33,323.0 พันบาท กิจกรรมการสร้างสรรค์ศิลปะและความบันเทิง จำนวน 1,995.0 พันบาท การบริการด้านการบริหารและสนับสนุนการดำเนินงานของสำนักงาน และกิจกรรมอื่น ๆ ที่สนับสนุนทางธุรกิจ จำนวน 18,762.0 พันบาท กิจกรรมทางวิชาชีพ วิทยาศาสตร์ และเทคนิคอื่น ๆ จำนวน 18,029.6 พันบาท การโฆษณาและการวิจัยตลาด จำนวน 17,776.1 พันบาท กิจกรรมทางกฎหมายและการบัญชี จำนวน 9,845.2 พันบาท กิจกรรมด้านสถาปัตยกรรมและวิศวกรรม รวมถึงการทดสอบ และการวิเคราะห์ทางเทคนิค จำนวน 7,382.9 พันบาท การผลิตภาพยนตร์ วัสดุทัศน และรายการโทรทัศน์ การบันทึกเสียงลงบนสื่อ และการจัดพิมพ์จำหน่ายหรือเผยแพร่ดนตรี จำนวน 500.0 พันบาท และการจัดผังรายการและการแพร่ภาพกระจายเสียง จำนวน 300.5 พันบาท (ตาราง ง)

- **ค่าใช้จ่ายชั้นกลาง**

ในด้านค่าใช้จ่ายชั้นกลางของสถานประกอบการในจังหวัดสตูลมีมูลค่ารวมทั้งสิ้นประมาณ 14,569,725,550.9 พันบาท

หากพิจารณาตามขนาดของสถานประกอบการ พบว่า สถานประกอบการที่มีคน 1 - 5 คน มีค่าใช้จ่ายชั้นกลางมากที่สุด จำนวน 10,877,717.8 พันบาท หรือร้อยละ 74.7 รองลงมาสถานประกอบการที่มีคนทำงาน 6 - 15 คน มีค่าใช้จ่ายชั้นกลาง จำนวน 1,770,063.1 พันบาท หรือร้อยละ 12.2 สถานประกอบการที่มีคนทำงาน 26 - 30 คน มีค่าใช้จ่ายชั้นกลาง จำนวน 537,794.6 พันบาท หรือ ร้อยละ 3.7 สถานประกอบการที่มีคนทำงาน 51 - 200 คน มีค่าใช้จ่ายชั้นกลาง จำนวน 487,311.0 พันบาท หรือร้อยละ 3.3 สถานประกอบการที่มีคนทำงาน 16 - 25 คน มีค่าใช้จ่ายชั้นกลาง จำนวน 483,104.1 พันบาท หรือร้อยละ 3.3 และสถานประกอบการที่มีคนทำงาน 31 - 50 คน มีค่าใช้จ่ายชั้นกลาง จำนวน 413,734.0 พันบาท หรือร้อยละ 2.8 ตามลำดับ

เมื่อพิจารณาตามหมวดย่อยธุรกิจประเภทต่าง ๆ พบว่า การขายปลีก (ยกเว้นยานยนต์และจักรยานยนต์) มีค่าใช้จ่ายชั้นกลางมากที่สุด จำนวน 6,655,946.1 พันบาท รองลงมาการขายส่ง (ยกเว้นยานยนต์และจักรยานยนต์) จำนวน 5,268,196.6 พันบาท การขายส่งและการขายปลีก การซ่อมยานยนต์และจักรยานยนต์ จำนวน 1,321,748.3 พันบาท การบริการอาหารและเครื่องดื่ม จำนวน 1,048,228.5 พันบาท กิจกรรมของตัวแทนธุรกิจท่องเที่ยว การจัดหาเที่ยว การบริการสำรอง กิจกรรมที่เกี่ยวข้อง และกิจกรรมการบริการสำหรับอาคารและภูมิทัศน์ จำนวน 70,669.2 พันบาท กิจกรรมบริการส่วนบุคคลอื่น ๆ จำนวน 49,093.1 พันบาท ที่พักแรม จำนวน 34,112.9 พันบาท การซ่อมคอมพิวเตอร์และของใช้ส่วนบุคคลและของใช้ในครัวเรือน จำนวน 31,108.7 พันบาท กิจกรรมการพนันและการเสี่ยงโชค จำนวน 26,006.9 พันบาท กิจกรรมด้านการกีฬา ความบันเทิง และการนันทนาการ จำนวน 19,245.7 พันบาท การบริการด้านการบริหารและสนับสนุนการดำเนินงานของสำนักงาน และกิจกรรมอื่น ๆ ที่สนับสนุนทางธุรกิจ จำนวน 12,934.2 พันบาท กิจกรรมการให้เช่า กิจกรรมการจ้างงาน จำนวน 12,466.3 พันบาท การโฆษณา และการวิจัยตลาด จำนวน 9,679.1 พันบาท กิจกรรมทางวิชาชีพ วิทยาศาสตร์ และเทคนิคอื่น ๆ จำนวน 6,218.9 พันบาท กิจกรรมทางกฎหมายและการบัญชี จำนวน 5,110.1 พันบาท กิจกรรมอสังหาริมทรัพย์ จำนวน 4,056.4 พันบาท กิจกรรม ด้านสถาปัตยกรรมและวิศวกรรม รวมถึงการทดสอบ และการวิเคราะห์ทางเทคนิค จำนวน 3,060.9 พันบาท กิจกรรมการสร้างสรรค์ศิลปะและความบันเทิง จำนวน 392.0 พันบาท การผลิตภาพยนตร์ วัสดุทัศน์ และรายการโทรทัศน์ การบันทึกเสียงลงบนสื่อ และการจัดพิมพ์จำหน่ายหรือเผยแพร่ดนตรี จำนวน 366.7 พันบาท และการจัดผังรายการและการแพร่ภาพกระจายเสียง จำนวน 85.3 พันบาท (ตาราง ง)

- **มูลค่าเพิ่ม**

ในด้านมูลค่าเพิ่มของสถานประกอบการในจังหวัดสตูลมีมูลค่ารวมทั้งสิ้นประมาณ 7,934,786.4 พันบาท

หากพิจารณาตามขนาดของสถานประกอบการ พบว่า สถานประกอบการที่มีคน 1 - 5 คน มีมูลค่าเพิ่มมากที่สุด จำนวน 6,116,397.5 พันบาท หรือ ร้อยละ 77.1 รองลงมาสถานประกอบการที่มีคนทำงาน 6 - 15 คน มีมูลค่าเพิ่ม จำนวน 1,159,721.2 พันบาท หรือร้อยละ 14.6 สถานประกอบการที่มีคนทำงาน 51 - 200 คน มีมูลค่าเพิ่ม จำนวน 256,132.9 พันบาท หรือร้อยละ 3.2 สถานประกอบการที่มีคนทำงาน 26 - 30 คน มีมูลค่าเพิ่ม จำนวน 169,519.0 พันบาท หรือร้อยละ 2.1 สถานประกอบการที่มีคนทำงาน 3 - 50 คน มีมูลค่าเพิ่ม จำนวน 154,088.0 พันบาท หรือร้อยละ 2.0 และสถานประกอบการที่มีคนทำงาน 16 - 25 คน มีมูลค่าเพิ่ม จำนวน 78,927.0 พันบาท หรือร้อยละ 1.0 ตามลำดับ

เมื่อพิจารณาตามหมวดย่อยธุรกิจประเภทต่าง ๆ พบว่า การขายปลีก (ยกเว้นยานยนต์และจักรยายนต์) มีมูลค่าเพิ่มมากที่สุด จำนวน 3,124,411.1 พันบาท รองลงมาการขายส่ง (ยกเว้นยานยนต์และจักรยายนต์) จำนวน 1,923,012.2 พันบาท การขายส่งและการขายปลีก การซ่อมยานยนต์และจักรยายนต์ จำนวน 1,696,856.9 พันบาท การบริการอาหารและเครื่องดื่ม จำนวน 848,107.2 พันบาท กิจกรรมบริการส่วนบุคคลอื่น ๆ จำนวน 97,122.9 พันบาท ที่พักแรม จำนวน 60,563.7 พันบาท กิจกรรมของตัวแทนธุรกิจท่องเที่ยว การจัดงานเที่ยว การบริการสำรอง กิจกรรมที่เกี่ยวข้อง และกิจกรรมการบริการสำหรับอาคารและภูมิทัศน์ จำนวน 38,962.8 พันบาท การซ่อมคอมพิวเตอร์และของใช้ส่วนบุคคล และของใช้ในครัวเรือน จำนวน 29,582.7 พันบาท กิจกรรมอสังหาริมทรัพย์ จำนวน 29,266.6 พันบาท กิจกรรมการให้เช่า กิจกรรมการจ้างงาน จำนวน 25,844.0 พันบาท กิจกรรมด้านการกีฬา ความบันเทิง และการนันทนาการ จำนวน 16,039.3 พันบาท กิจกรรมทางวิชาชีพ วิทยาศาสตร์ และเทคนิคอื่น ๆ จำนวน 11,810.7 พันบาท กิจกรรมการพนันและการเสี่ยงโชค จำนวน 8,273.2 พันบาท การโฆษณาและการวิจัยตลาด จำนวน 8,097.0 พันบาท การบริการด้านการบริหาร และสนับสนุนการดำเนินงานของสำนักงาน และกิจกรรมอื่น ๆ ที่สนับสนุนทางธุรกิจ จำนวน 5,827.8 พันบาท กิจกรรมทางกฎหมายและการบัญชี จำนวน 4,735.1 พันบาท กิจกรรมด้านสถาปัตยกรรมและวิศวกรรม รวมถึงการทดสอบ และการวิเคราะห์ทางเทคนิค จำนวน 4,321.9 พันบาท กิจกรรมการสร้างสรรค์ศิลปะและความบันเทิง จำนวน 1,603.0 พันบาท การจัดผังรายการและการแพร่ภาพกระจายเสียง จำนวน 215.2 พันบาท และการผลิตภาพยนตร์ วัสดุทัศนียภาพ และรายการโทรทัศน์ การบันทึกเสียงลงบนสื่อ และการจัดพิมพ์จำหน่ายหรือเผยแพร่ดนตรี จำนวน 133.3 พันบาท ตามลำดับ (ตาราง ง)

ตาราง ง รายได้จากการดำเนินงาน ค่าใช้จ่ายชั้นกลาง มูลค่าเพิ่ม และมูลค่าเพิ่มต่อรายได้จากการดำเนินงาน
จำแนกตามขนาดของสถานประกอบการและหมวดย่อยธุรกิจ

ขนาดของสถานประกอบการ/ หมวดย่อยธุรกิจ	รายได้จากการดำเนินงาน		ค่าใช้จ่ายชั้นกลาง		มูลค่าเพิ่ม		มูลค่าเพิ่ม ต่อรายได้ จากการ ดำเนินงาน
	มูลค่า (พันบาท)	ร้อยละ	มูลค่า (พันบาท)	ร้อยละ	มูลค่า (พันบาท)	ร้อยละ	ร้อยละ
รวม	22,504,511.9	100.0	14,569,725.6	100.0	7,934,786.4	100.0	35.3
ขนาดของสถานประกอบการ (จำนวนคนทำงาน)							
1 – 5 คน	16,994,115.3	75.5	10,877,717.8	74.7	6,116,397.5	77.1	36.0
6 – 15 คน	2,929,784.3	13.0	1,770,063.1	12.2	1,159,721.2	14.6	39.6
16 – 25 คน	562,031.1	2.5	483,104.1	3.3	78,927.0	1.0	14.0
26 – 30 คน	707,314.3	3.2	537,794.6	3.7	169,519.0	2.1	24.0
31 – 50 คน	567,823.0	2.5	413,734.0	2.8	154,088.0	2.0	27.1
51 – 200 คน	743,443.0	3.3	487,311.0	3.3	256,132.9	3.2	34.5
หมวดย่อยธุรกิจ							
การขายส่งและการขายปลีก การซ่อมยานยนต์ และจักรยานยนต์	3,009,605.2	13.4	1,321,748.3	9.0	1,696,856.9	21.4	56.4
การขายส่ง (ยกเว้นยานยนต์และจักรยานยนต์)	7,191,208.8	32.0	5,268,196.6	36.2	1,923,012.2	24.2	26.7
การขายปลีก (ยกเว้นยานยนต์และจักรยานยนต์)	9,780,357.2	43.5	6,655,946.1	45.7	3,124,411.1	39.4	31.9
ที่พักแรม	94,676.6	0.4	34,112.9	0.2	60,563.7	0.8	64.0
การบริการอาหารและเครื่องดื่ม	1,896,335.2	8.4	1,048,228.5	7.2	848,107.2	10.7	44.7
การผลิตภาพยนตร์ วีดิทัศน์ และรายการโทรทัศน์ การบันทึกเสียงลงบนสื่อ และการจัดพิมพ์จำหน่าย หรือเผยแพร่ดนตรี	500.0	-	366.7	-	133.3	-	26.7
การจัดพิมพ์รายการและการแพร่ภาพกระจายเสียง	300.5	-	85.3	-	215.2	-	71.6
กิจกรรมอสังหาริมทรัพย์	33,323.0	0.1	4,056.4	-	29,266.6	0.4	87.8
กิจกรรมทางกฎหมายและการบัญชี	9,845.2	-	5,110.1	-	4,735.1	0.1	48.1
กิจกรรมด้านสถาปัตยกรรมและวิศวกรรม รวมถึงการทดสอบและการวิเคราะห์ทางเทคนิค	7,382.9	-	3,060.9	-	4,321.9	0.1	58.5
การโฆษณาและการวิจัยตลาด	17,776.1	0.1	9,679.1	0.1	8,097.0	0.1	45.5
กิจกรรมทางวิชาชีพ วิทยาศาสตร์ แลเทคนิคอื่น ๆ	18,029.6	0.1	6,218.9	-	11,810.7	0.1	65.5
กิจกรรมการให้เช่า และกิจกรรมการจ้างงาน	38,310.3	0.1	12,466.3	0.5	25,844.0	0.2	67.5
กิจกรรมของตัวแทนธุรกิจท่องเที่ยว การจัดงาน เที่ยว การบริการสำรองกิจกรรมที่เกี่ยวข้อง และกิจกรรมการบริการสำหรับอาคารและภูมิทัศน์	109,844.0	0.5	70,669.2	0.1	38,962.8	0.5	35.5
การบริการด้านการบริหารและสนับสนุนการ ดำเนินงานของสำนักงาน และกิจกรรมอื่น ๆ ที่ สนับสนุนทางธุรกิจ	18,762.0	0.1	12,934.2	0.1	5,827.8	0.1	31.0
กิจกรรมการสร้างสรรค์ศิลปะและความบันเทิง	1,995.0	-	392.0	-	1,603.0	-	80.4
กิจกรรมการพนันและการเสี่ยงโชค	34,280.1	0.2	26,006.9	0.2	8,273.2	0.1	24.1
กิจกรรมด้านการกีฬา ความบันเทิง และการ นันทนาการ	35,284.0	0.2	19,245.7	0.1	16,039.3	0.2	45.5
การซ่อมคอมพิวเตอร์และของใช้ส่วนบุคคล และของใช้ในครัวเรือน	60,691.3	0.3	31,108.7	0.2	29,582.7	0.4	48.7
กิจกรรมบริการส่วนบุคคลอื่น ๆ	146,216.0	0.6	49,093.1	0.3	97,122.9	1.2	66.4

หมายเหตุ : - ไม่มีข้อมูล หรือข้อมูลมีค่าเป็น 0 หรือมีข้อมูลจำนวนเล็กน้อย

3.2.3 รายได้จากการดำเนินงาน และมูลค่าเพิ่มเฉลี่ยต่อสถานประกอบการ

จากตาราง จ พบว่า สถานประกอบการในจังหวัดสตูลมีรายได้จากการดำเนินงานเฉลี่ยต่อสถานประกอบการประมาณ 1,798.3 พันบาท และมูลค่าเพิ่มเฉลี่ยต่อสถานประกอบการประมาณ 634.1 พันบาท

หากพิจารณาตามขนาดของสถานประกอบการ พบว่า สถานประกอบการที่มีคน 51 - 200 คน มีรายได้จากการดำเนินงานเฉลี่ยต่อสถานประกอบการมากที่สุด 123,907.3 พันบาท รองลงมา สถานประกอบการที่มีคน 26 - 30 คน มีรายได้จากการดำเนินงานเฉลี่ยต่อสถานประกอบการประมาณ 101,044.9 พันบาท สถานประกอบการที่มีคน 31 - 50 คน มีรายได้จากการดำเนินงานเฉลี่ยต่อสถานประกอบการประมาณ 70,977.9 พันบาท สถานประกอบการที่มีคน 16 - 25 คน มีรายได้จากการดำเนินงานเฉลี่ยต่อสถานประกอบการประมาณ 26,763.4 พันบาท สถานประกอบการที่มีคน 6 - 15 คน มีรายได้จากการดำเนินงานเฉลี่ยต่อสถานประกอบการประมาณ 9,300.9 พันบาท และสถานประกอบการที่มีคน 1 - 5 คน มีรายได้จากการดำเนินงานเฉลี่ยต่อสถานประกอบการประมาณ 1,397.9 พันบาท ตามลำดับ

หากพิจารณาตามขนาดของสถานประกอบการ พบว่า สถานประกอบการที่มีคน 51 - 200 คน มีมูลค่าเพิ่มเฉลี่ยต่อสถานประกอบการมากที่สุดประมาณ 42,688.8 พันบาท รองลงมาสถานประกอบการที่มีคน 26 - 30 คน มีมูลค่าเพิ่มเฉลี่ยต่อสถานประกอบการประมาณ 24,217.1 พันบาท สถานประกอบการที่มีคน 31 - 50 คน มีมูลค่าเพิ่มเฉลี่ยต่อสถานประกอบการประมาณ 19,261.0 พันบาท สถานประกอบการที่มีคน 16 - 25 คน มีมูลค่าเพิ่มเฉลี่ยต่อสถานประกอบการประมาณ 3,758.4 พันบาท สถานประกอบการที่มีคน 6 - 15 คน มีมูลค่าเพิ่มเฉลี่ยต่อสถานประกอบการประมาณ 3,681.7 พันบาท และสถานประกอบการที่มีคน 1 - 5 คน มีมูลค่าเพิ่มเฉลี่ยต่อสถานประกอบการประมาณ 503.1 พันบาท ตามลำดับ

เมื่อพิจารณาตามหมวดย่อยธุรกิจประเภทต่าง ๆ พบว่า การขายส่ง (ยกเว้นยานยนต์และจักรยายนต์) มีรายได้จากการดำเนินงานเฉลี่ยต่อสถานประกอบการมากที่สุดประมาณ 6,549.4 พันบาท รองลงมา คือ กิจกรรมของตัวแทนธุรกิจท่องเที่ยว การจัดนำเที่ยว การบริการสำรอง กิจกรรมที่เกี่ยวข้อง และกิจกรรมการบริการสำหรับอาคารและภูมิทัศน์ มีรายได้จากการดำเนินงานเฉลี่ยต่อสถานประกอบการประมาณ 3,643.5 พันบาท การขายส่งและการขายปลีก การซ่อมยานยนต์และจักรยายนต์ มีรายได้จากการดำเนินงานเฉลี่ยต่อสถานประกอบการประมาณ 2,789.3 พันบาท การขายปลีก (ยกเว้นยานยนต์และจักรยายนต์) มีรายได้จากการดำเนินงานเฉลี่ยต่อสถานประกอบการประมาณ 1,761.3 พันบาท กิจกรรมการพนันและการเสี่ยงโชค มีรายได้จากการดำเนินงานเฉลี่ยต่อสถานประกอบการประมาณ 902.1 พันบาท การโฆษณาและการวิจัยตลาด มีรายได้จากการดำเนินงานเฉลี่ยต่อสถานประกอบการประมาณ 846.5 พันบาท กิจกรรมด้านการศึกษา ความบันเทิง และการนันทนาการ มีรายได้จากการดำเนินงานเฉลี่ยต่อสถานประกอบการประมาณ 820.6 พันบาท กิจกรรมด้านสถาปัตยกรรมและวิศวกรรม รวมถึงการทดสอบ และการวิเคราะห์ทางเทคนิค มีรายได้จากการดำเนินงานเฉลี่ยต่อสถานประกอบการประมาณ 738.3 พันบาท การบริการอาหารและเครื่องดื่ม มีรายได้จากการดำเนินงานเฉลี่ยต่อสถานประกอบการประมาณ 682.1 พันบาท กิจกรรมทางวิชาชีพ วิทยาศาสตร์ และเทคนิคอื่น ๆ มีรายได้จากการดำเนินงานเฉลี่ยต่อสถานประกอบการประมาณ 621.7 พันบาท การผลิตภาพยนตร์ วิทยุทัศน์ และรายการโทรทัศน์ การบันทึกเสียงลงบนสื่อ และการจัดพิมพ์จำหน่ายหรือเผยแพร่ดนตรี มีรายได้จากการดำเนินงานเฉลี่ยต่อสถานประกอบการประมาณ 500.0 พันบาท

ที่พักแรม มีรายได้จากการดำเนินงานเฉลี่ยต่อสถานประกอบการประมาณ 450.8 พันบาท กิจกรรมทางกฎหมายและการบัญชี มีรายได้จากการดำเนินงานเฉลี่ยต่อสถานประกอบการประมาณ 447.5 พันบาท กิจกรรมการให้เช่า กิจกรรมการจ้างงาน มีรายได้จากการดำเนินงานเฉลี่ยต่อสถานประกอบการประมาณ 319.3 พันบาท การซ่อมคอมพิวเตอร์และของใช้ส่วนบุคคลและของใช้ในครัวเรือน มีรายได้จากการดำเนินงานเฉลี่ยต่อสถานประกอบการประมาณ 277.1 พันบาท การบริการด้านการบริหารและสนับสนุนการดำเนินงานของสำนักงาน และกิจกรรมอื่น ๆ ที่สนับสนุนทางธุรกิจ มีรายได้จากการดำเนินงานเฉลี่ยต่อสถานประกอบการประมาณ 276.9 พันบาท กิจกรรมบริการส่วนบุคคลอื่น ๆ มีรายได้จากการดำเนินงานเฉลี่ยต่อสถานประกอบการประมาณ 170.4 พันบาท กิจกรรมการสร้างสรรคศิลปะและความบันเทิง มีรายได้จากการดำเนินงานเฉลี่ยต่อสถานประกอบการประมาณ 142.5 พันบาท กิจกรรมอสังหาริมทรัพย์ มีรายได้จากการดำเนินงานเฉลี่ยต่อสถานประกอบการประมาณ 105.5 พันบาท และการจัดผังรายการและการแพร่ภาพกระจายเสียง มีรายได้จากการดำเนินงานเฉลี่ยต่อสถานประกอบการประมาณ 100.2 พันบาท ตามลำดับ

เมื่อพิจารณาตามหมวดย่อยธุรกิจประเภทต่าง ๆ พบว่า การขายส่ง (ยกเว้นยานยนต์และจักรยายนต์) มีมูลค่าเฉลี่ยต่อสถานประกอบการประมาณ 1,751.4 พันบาท รองลงมาคือ การขายส่งและการขายปลีก การซ่อมยานยนต์และจักรยายนต์ มีมูลค่าเฉลี่ยต่อสถานประกอบการประมาณ 1,572.6 พันบาท กิจกรรมของตัวแทนธุรกิจท่องเที่ยว การจัดงานเที่ยว การบริการสำรอง กิจกรรมที่เกี่ยวข้อง และกิจกรรมการบริการสำหรับอาคารและภูมิทัศน์ มีมูลค่าเฉลี่ยต่อสถานประกอบการประมาณ 1,297.7 พันบาท การขายปลีก (ยกเว้นยานยนต์และจักรยายนต์) มีมูลค่าเฉลี่ยต่อสถานประกอบการประมาณ 562.7 พันบาท กิจกรรมด้านสถาปัตยกรรมและวิศวกรรม รวมถึงการทดสอบ และการวิเคราะห์ทางเทคนิค มีมูลค่าเฉลี่ยต่อสถานประกอบการประมาณ 432.2 พันบาท กิจกรรมทางวิชาชีพ วิทยาศาสตร์ และเทคนิคอื่น ๆ มีมูลค่าเฉลี่ยต่อสถานประกอบการประมาณ 407.3 พันบาท การโฆษณาและการวิจัยตลาด มีมูลค่าเฉลี่ยต่อสถานประกอบการประมาณ 385.6 พันบาท กิจกรรมด้านการกีฬา ความบันเทิง และการนันทนาการ มีมูลค่าเฉลี่ยต่อสถานประกอบการประมาณ 373.0 พันบาท การบริการอาหารและเครื่องดื่ม มีมูลค่าเฉลี่ยต่อสถานประกอบการประมาณ 305.1 พันบาท ที่พักแรม มีมูลค่าเฉลี่ยต่อสถานประกอบการประมาณ 288.4 พันบาท กิจกรรมการพนันและการเสี่ยงโชค มีมูลค่าเฉลี่ยต่อสถานประกอบการประมาณ 217.7 พันบาท กิจกรรมการให้เช่า กิจกรรมการจ้างงาน มีมูลค่าเฉลี่ยต่อสถานประกอบการมากที่สุดประมาณ 215.4 พันบาท กิจกรรมทางกฎหมายและการบัญชี มีมูลค่าเฉลี่ยต่อสถานประกอบการประมาณ 215.2 พันบาท การซ่อมคอมพิวเตอร์และของใช้ส่วนบุคคลและของใช้ในครัวเรือน มีมูลค่าเฉลี่ยต่อสถานประกอบการประมาณ 135.1 พันบาท การผลิตภาพยนตร์ วิทยุทัศน์ และรายการโทรทัศน์ การบันทึกเสียงลงบนสื่อ และการจัดพิมพ์จำหน่ายหรือเผยแพร่ดนตรี มีมูลค่าเฉลี่ยต่อสถานประกอบการประมาณ 133.3 พันบาท กิจกรรมการสร้างสรรคศิลปะและความบันเทิง มีมูลค่าเฉลี่ยต่อสถานประกอบการประมาณ 114.5 พันบาท กิจกรรมบริการส่วนบุคคลอื่น ๆ มีมูลค่าเฉลี่ยต่อสถานประกอบการประมาณ 113.2 พันบาท กิจกรรมอสังหาริมทรัพย์ มีมูลค่าเฉลี่ยต่อสถานประกอบการประมาณ 92.6 พันบาท การบริการด้านการบริหารและสนับสนุนการดำเนินงานของสำนักงาน และกิจกรรมอื่น ๆ ที่สนับสนุนทางธุรกิจ มีมูลค่าเฉลี่ยต่อสถานประกอบการประมาณ 85.8 พันบาท และการจัดผังรายการและการแพร่ภาพกระจายเสียง มีมูลค่าเฉลี่ยต่อสถานประกอบการประมาณ 71.7 พันบาท ตามลำดับ (ตาราง จ)

3.2.4 รายได้จากการดำเนินงาน และมูลค่าเพิ่มเฉลี่ยต่อคนทำงาน

จากตาราง จ พบว่า สถานประกอบการในจังหวัดสตูลมีรายได้จากการดำเนินงานเฉลี่ยต่อคนทำงานประมาณ 735.6 พันบาท และมูลค่าเพิ่มเฉลี่ยต่อคนทำงานประมาณ 259.3 พันบาท

หากพิจารณาตามขนาดของสถานประกอบการ พบว่า สถานประกอบการที่มีคน 26 - 30 คน มีรายได้จากการดำเนินงานเฉลี่ยต่อคนทำงานมากที่สุด 3,50.6 พันบาท รองลงมาสถานประกอบการที่มีคน 31 - 50 คน มีรายได้จากการดำเนินงานเฉลี่ยต่อคนทำงานประมาณ 1,861.7 พันบาท สถานประกอบการที่มีคน 51 - 200 คน มีรายได้จากการดำเนินงานเฉลี่ยต่อคนทำงานประมาณ 1,460.6 พันบาท สถานประกอบการที่มีคน 16 - 25 คน มีรายได้จากการดำเนินงานเฉลี่ยต่อคนทำงานประมาณ 1,408.6 พันบาท สถานประกอบการที่มีคน 6 - 15 คน มีรายได้จากการดำเนินงานเฉลี่ยต่อคนทำงานประมาณ 1,055.4 พันบาท และสถานประกอบการที่มีคน 1 - 5 คน มีรายได้จากการดำเนินงานเฉลี่ยต่อคนทำงานประมาณ 643.6 พันบาท ตามลำดับ

หากพิจารณาตามขนาดของสถานประกอบการ พบว่า สถานประกอบการที่มีคน 26 - 30 คน มีมูลค่าเพิ่มเฉลี่ยต่อคนทำงานมากที่สุด 839.2 พันบาท รองลงมาสถานประกอบการที่มีคน 31 - 50 คน มีมูลค่าเพิ่มเฉลี่ยต่อคนทำงานประมาณ 505.2 พันบาท สถานประกอบการที่มีคน 51 - 200 คน มีมูลค่าเพิ่มเฉลี่ยต่อคนทำงานประมาณ 503.2 พันบาท สถานประกอบการที่มีคน 6 - 15 คน มีมูลค่าเพิ่มเฉลี่ยต่อคนทำงานประมาณ 417.8 พันบาท สถานประกอบการที่มีคน 1 - 5 คน มีมูลค่าเพิ่มเฉลี่ยต่อคนทำงานประมาณ 231.6 พันบาท และสถานประกอบการที่มีคน 16 - 25 คน มีมูลค่าเพิ่มเฉลี่ยต่อคนทำงานประมาณ 197.8 พันบาท ตามลำดับ

เมื่อพิจารณาตามหมวดย่อยธุรกิจประเภทต่าง ๆ พบว่า การขายส่ง (ยกเว้นยานยนต์และจักรยานยนต์) มีรายได้จากการดำเนินงานเฉลี่ยต่อคนทำงานมากที่สุดประมาณ 1,887.0 พันบาท รองลงมาคือกิจกรรมของตัวแทนธุรกิจท่องเที่ยว การจัดงานเที่ยว การบริการสำรอง กิจกรรมที่เกี่ยวข้อง และกิจกรรมการบริการสำหรับอาคารและภูมิทัศน์ มีรายได้จากการดำเนินงานเฉลี่ยต่อคนทำงานประมาณ 1,135.1 พันบาท การขายปลีก (ยกเว้นยานยนต์และจักรยานยนต์) มีรายได้จากการดำเนินงานเฉลี่ยต่อคนทำงานประมาณ 730.3 พันบาท กิจกรรมการพนันและการเสี่ยงโชค มีรายได้จากการดำเนินงานเฉลี่ยต่อคนทำงานประมาณ 601.4 พันบาท การผลิตภาพยนตร์ วิทยุทัศน์ และรายการโทรทัศน์ การบันทึกเสียงลงบนสื่อ และการจัดพิมพ์จำหน่ายหรือเผยแพร่ดนตรี มีรายได้จากการดำเนินงานเฉลี่ยต่อคนทำงานประมาณ 500.0 พันบาท การโฆษณาและการวิจัยตลาด มีรายได้จากการดำเนินงานเฉลี่ยต่อคนทำงานประมาณ 355.5 พันบาท กิจกรรมด้านการกีฬา ความบันเทิง และการนันทนาการ มีรายได้จากการดำเนินงานเฉลี่ยต่อคนทำงานประมาณ 336.0 พันบาท การบริการอาหารและเครื่องดื่ม มีรายได้จากการดำเนินงานเฉลี่ยต่อคนทำงานประมาณ 245.1 พันบาท การบริการด้านการบริหารและสนับสนุนการดำเนินงานของสำนักงาน และกิจกรรมอื่น ๆ ที่สนับสนุนทางธุรกิจ มีรายได้จากการดำเนินงานเฉลี่ยต่อคนทำงานประมาณ 240.9 พันบาท กิจกรรมทางวิชาชีพ วิทยาศาสตร์ และเทคนิคอื่น ๆ มีรายได้จากการดำเนินงานเฉลี่ยต่อคนทำงานประมาณ 219.9 พันบาท กิจกรรมการให้เช่า กิจกรรมการจ้างงาน มีรายได้จากการดำเนินงานเฉลี่ยต่อคนทำงานประมาณ 178.2 พันบาท กิจกรรมด้านสถาปัตยกรรมและวิศวกรรม รวมถึงการทดสอบ และการวิเคราะห์ทางเทคนิค มีรายได้จากการดำเนินงานเฉลี่ยต่อคนทำงานประมาณ 167.8 พันบาท การซ่อมคอมพิวเตอร์และของใช้ส่วนบุคคลและ

ของใช้ในครัวเรือน มีรายได้จากการดำเนินงานเฉลี่ยต่อคนทำงานประมาณ 164.0 พันบาท กิจกรรมบริการส่วนบุคคลอื่น ๆ มีรายได้จากการดำเนินงานเฉลี่ยต่อคนทำงานประมาณ 161.0 พันบาท กิจกรรมทางกฎหมาย และการบัญชี มีรายได้จากการดำเนินงานเฉลี่ยต่อคนทำงานประมาณ 149.2 พันบาท ที่พักแรม มีรายได้จากการดำเนินงานเฉลี่ยต่อคนทำงานประมาณ 126.6 พันบาท การขายส่งและการขายปลีก การซ่อมยานยนต์และจักรยานยนต์ มีรายได้จากการดำเนินงานเฉลี่ยต่อคนทำงานประมาณ 123.4 พันบาท การสร้างสรรค์ศิลปะ และความบันเทิง มีรายได้จากการดำเนินงานเฉลี่ยต่อคนทำงานประมาณ 95.0 พันบาท กิจกรรมอสังหาริมทรัพย์ มีรายได้จากการดำเนินงานเฉลี่ยต่อคนทำงานประมาณ 93.6 พันบาท กิจกรรม และการจัดผังรายการและการแพร่ภาพกระจายเสียง มีรายได้จากการดำเนินงานเฉลี่ยต่อคนทำงานประมาณ 50.1 พันบาท ตามลำดับ

เมื่อพิจารณาตามหมวดย่อยธุรกิจประเภทต่าง ๆ พบว่า การขายส่งและการขายปลีก การซ่อมยานยนต์และจักรยานยนต์ มีมูลค่าเพิ่มเฉลี่ยต่อคนทำงานมากที่สุด 693.7 พันบาท รองลงมาคือ การขายส่ง (ยกเว้นยานยนต์และจักรยานยนต์) มีมูลค่าเพิ่มเฉลี่ยต่อคนทำงานประมาณ 504.6 พันบาท กิจกรรมของตัวแทนธุรกิจท่องเที่ยว การจัดนำเที่ยว การบริการสำรอง กิจกรรมที่เกี่ยวข้อง และกิจกรรมการบริการสำหรับอาคารและภูมิทัศน์ มีมูลค่าเพิ่มเฉลี่ยต่อคนทำงานประมาณ 405.5 พันบาท การขายปลีก (ยกเว้นยานยนต์และจักรยานยนต์) มีมูลค่าเพิ่มเฉลี่ยต่อคนทำงานประมาณ 233.3 พันบาท การโฆษณาและการวิจัยตลาด มีมูลค่าเพิ่มเฉลี่ยต่อคนทำงานประมาณ 161.9 พันบาท กิจกรรมด้านการกีฬา ความบันเทิง และการนันทนาการ มีมูลค่าเพิ่มเฉลี่ยต่อคนทำงานประมาณ 152.8 พันบาท กิจกรรมการพนันและการเสี่ยงโชค มีมูลค่าเพิ่มเฉลี่ยต่อคนทำงานประมาณ 145.1 พันบาท กิจกรรมทางวิชาชีพ วิทยาศาสตร์ และเทคนิคอื่น ๆ มีมูลค่าเพิ่มเฉลี่ยต่อคนทำงานประมาณ 144.0 พันบาท การผลิตภาพยนตร์ วิทยุทัศน์ และรายการโทรทัศน์ การบันทึกเสียงลงบนสื่อ และการจัดพิมพ์จำหน่ายหรือเผยแพร่ดนตรี มีมูลค่าเพิ่มเฉลี่ยต่อคนทำงานประมาณ 133.3 พันบาท กิจกรรมการให้เช่า กิจกรรมการจ้างงาน มีมูลค่าเพิ่มเฉลี่ยต่อคนทำงานประมาณ 120.2 พันบาท การบริการอาหารและเครื่องดื่ม มีมูลค่าเพิ่มเฉลี่ยต่อคนทำงานประมาณ 109.6 พันบาท กิจกรรมบริการส่วนบุคคลอื่น ๆ มีมูลค่าเพิ่มเฉลี่ยต่อคนทำงานประมาณ 107.1 พันบาท กิจกรรมด้านสถาปัตยกรรมและวิศวกรรม รวมถึงการทดสอบ และการวิเคราะห์ทางเทคนิค มีมูลค่าเพิ่มเฉลี่ยต่อคนทำงานประมาณ 98.2 พันบาท กิจกรรมอสังหาริมทรัพย์ มีมูลค่าเพิ่มเฉลี่ยต่อคนทำงานประมาณ 82.2 พันบาท ที่พักแรม มีมูลค่าเพิ่มเฉลี่ยต่อคนทำงานประมาณ 81.0 พันบาท การซ่อมคอมพิวเตอร์และของใช้ส่วนบุคคล และของใช้ในครัวเรือน มีมูลค่าเพิ่มเฉลี่ยต่อคนทำงานประมาณ 80.0 พันบาท กิจกรรมการสร้างสรรค์ศิลปะ และความบันเทิง มีมูลค่าเพิ่มเฉลี่ยต่อคนทำงานประมาณ 76.3 พันบาท การบริการด้านการบริหารและสนับสนุน การดำเนินงานของสำนักงาน และกิจกรรมอื่น ๆ ที่สนับสนุนทางธุรกิจ มีมูลค่าเพิ่มเฉลี่ยต่อคนทำงานประมาณ 74.6 พันบาท กิจกรรมทางกฎหมายและการบัญชี มีมูลค่าเพิ่มเฉลี่ยต่อคนทำงานประมาณ 71.7 พันบาท และการจัดผังรายการและการแพร่ภาพกระจายเสียง มีมูลค่าเพิ่มเฉลี่ยต่อคนทำงานประมาณ 35.9 พันบาท ตามลำดับ (ตาราง จ)

ตาราง จ รายได้จากการดำเนินงาน มูลค่าเพิ่มเฉลี่ยต่อสถานประกอบการ และต่อคนทำงาน จำแนกตาม
ขนาดของสถานประกอบการและหมวดย่อยธุรกิจ

หน่วย : พันบาท

ขนาดของสถานประกอบการ/ หมวดย่อยธุรกิจ	รายได้จากการดำเนินงานเฉลี่ย		มูลค่าเพิ่มเฉลี่ย	
	ต่อสถาน - ประกอบการ	ต่อคนทำงาน	ต่อสถาน - ประกอบการ	ต่อคนทำงาน
รวม	1,798.3	735.6	634.1	259.3
ขนาดของสถานประกอบการ (จำนวนคนทำงาน)				
1 – 5 คน	1,397.9	643.6	503.1	231.6
6 – 15 คน	9,300.9	1,055.4	3,681.7	417.8
16 – 25 คน	26,763.4	1,408.6	3,758.4	197.8
26 – 30 คน	101,044.9	3,501.6	24,217.1	839.2
31 – 50 คน	70,977.9	1,861.7	19,261.0	505.2
51 – 200 คน	123,907.3	1,460.6	42,688.8	503.2
หมวดย่อยธุรกิจ				
การขายส่งและการขายปลีก การซ่อมยานยนต์และจักรยายนต์	2,789.3	1,23.4	1,572.6	693.7
การขายส่ง (ยกเว้นยานยนต์และจักรยายนต์)	6,549.4	1,887.0	1,751.4	504.6
การขายปลีก (ยกเว้นยานยนต์และจักรยายนต์)	1,761.3	730.3	562.7	233.3
ที่พักแรม	450.8	126.6	288.4	81.0
การบริการอาหารและเครื่องดื่ม	682.1	245.1	305.1	109.6
การผลิตภาพยนตร์ วิทยุทัศน์ และรายการโทรทัศน์ การบันทึกเสียงลงบน สื่อ และการจัดพิมพ์จำหน่ายหรือเผยแพร่ดนตรี	500.0	500.0	133.3	133.3
การจัดพิมพ์รายการและการแพร่ภาพกระจายเสียง	100.2	50.1	71.7	35.9
กิจกรรมอสังหาริมทรัพย์	105.5	93.6	92.6	82.2
กิจกรรมทางกฎหมายและการบัญชี	447.5	149.2	215.2	71.7
กิจกรรมด้านสถาปัตยกรรมและวิศวกรรม รวมถึงการทดสอบและการวิเคราะห์ทางเทคนิค	738.3	167.8	432.2	98.2
การโฆษณาและการวิจัยตลาด	846.5	355.5	385.6	161.9
กิจกรรมทางวิชาชีพ วิทยาศาสตร์ แลเทคนิคอื่น ๆ	621.7	219.9	407.3	144.0
กิจกรรมการให้เช่า และกิจกรรมการจ้างงาน	319.3	178.2	215.4	120.2
กิจกรรมของตัวแทนธุรกิจท่องเที่ยว การจัดงานเลี้ยง การบริการสำรอง กิจกรรมที่เกี่ยวข้อง และกิจกรรมการบริการสำหรับอาคารและภูมิทัศน์	3,643.5	1,135.1	1,297.7	405.5
การบริการด้านการบริหารและสนับสนุนการดำเนินงานของ สำนักงาน และกิจกรรมอื่น ๆ ที่สนับสนุนทางธุรกิจ	276.9	240.9	85.8	74.6
กิจกรรมการสร้างสรรคศิลปะและความบันเทิง	142.5	95.0	114.5	76.3
กิจกรรมการพนันและการเสี่ยงโชค	902.1	601.4	217.7	145.1
กิจกรรมด้านการกีฬา ความบันเทิง และการนันทนาการ	820.6	336.0	373.0	152.8
การซ่อมคอมพิวเตอร์และของใช้ส่วนบุคคลและของใช้ในครัวเรือน	277.1	164.0	135.1	80.0
กิจกรรมบริการส่วนบุคคลอื่น ๆ	170.4	161.2	113.2	107.1

3.3 ผลกระทบจากสถานการณ์การแพร่ระบาดของโรคติดเชื้อไวรัสโคโรนา-19

3.3.1 ระดับของผลกระทบที่สถานประกอบการได้รับจากสถานการณ์โควิด-19

จากตาราง ฉ พบว่า ระดับของผลกระทบที่ได้รับจากสถานการณ์การแพร่ระบาดของโรคติดเชื้อไวรัสโคโรนา-19 ในปี 2564 แยกเป็นรายการได้ ดังนี้ รายได้/ยอดสั่งซื้อสินค้าลดลง อยู่ในระดับไม่มีผลกระทบ ร้อยละ 4.5 น้อยที่สุด ร้อยละ 7.5 น้อย ร้อยละ 12.4 ปานกลาง ร้อยละ 24.6 มาก ร้อยละ 24.9 มากที่สุด ร้อยละ 26.1 จำนวนลูกจ้างลดลง อยู่ในระดับ ไม่มีผลกระทบ ร้อยละ 4.8 น้อยที่สุด ร้อยละ 7.9 น้อย ร้อยละ 12.0 ปานกลาง ร้อยละ 27.1 มาก ร้อยละ 25.5 มากที่สุด ร้อยละ 22.7 ต้นทุนในการดำเนินธุรกิจสูงขึ้น อยู่ในระดับ ไม่มีผลกระทบ ร้อยละ 12.9 น้อยที่สุด ร้อยละ 8.9 น้อย ร้อยละ 15.3 ปานกลาง ร้อยละ 24.3 มาก ร้อยละ 25.3 มากที่สุด ร้อยละ 13.3 สภาพคล่องทางการเงินลดลง อยู่ในระดับไม่มีผลกระทบ ร้อยละ 24.9 น้อยที่สุด ร้อยละ 10.9 น้อย ร้อยละ 12.8 ปานกลาง ร้อยละ 25.4 มาก ร้อยละ 16.0 มากที่สุด ร้อยละ 10.0 ชะลอการจ้างพนักงานใหม่ อยู่ในระดับ ไม่มีผลกระทบ ร้อยละ 80.1 น้อยที่สุด ร้อยละ 9.5 น้อย ร้อยละ 2.5 ปานกลาง ร้อยละ 3.4 มาก ร้อยละ 1.3 มากที่สุด ร้อยละ 3.2 เลิกจากพนักงาน อยู่ในระดับ ไม่มีผลกระทบ ร้อยละ 81.9 น้อยที่สุด ร้อยละ 9.7 น้อย ร้อยละ 2.4 ปานกลาง ร้อยละ 2.4 มาก ร้อยละ 1.6 มากที่สุด ร้อยละ 2.0 ความล่าช้าในการขนส่งสินค้า ไม่มีผลกระทบ ร้อยละ 75.0 น้อยที่สุด ร้อยละ 9.6 น้อย ร้อยละ 4.7 ปานกลาง ร้อยละ 6.1 มาก ร้อยละ 1.8 มากที่สุด ร้อยละ 2.8 และอื่น ๆ ไม่มีผลกระทบ ร้อยละ 98.2 น้อยที่สุด ร้อยละ 1.5 มาก ร้อยละ 0.1 มากที่สุด ร้อยละ 0.2 (ตาราง ฉ)

ระดับของผลกระทบที่ได้รับจากสถานการณ์การแพร่ระบาดของโรคติดเชื้อไวรัสโคโรนา-19 ในปี 2565 แยกเป็นรายการได้ ดังนี้ รายได้/ยอดสั่งซื้อสินค้าลดลง อยู่ในระดับ ไม่มีผลกระทบ ร้อยละ 7.6 น้อยที่สุด ร้อยละ 9.6 น้อย ร้อยละ 10.2 ปานกลาง ร้อยละ 21.8 มาก ร้อยละ 28.7 มากที่สุด ร้อยละ 22.1 จำนวนลูกจ้างลดลง อยู่ในระดับ ไม่มีผลกระทบ ร้อยละ 8.1 น้อยที่สุด ร้อยละ 10.1 น้อย ร้อยละ 11.1 ปานกลาง ร้อยละ 20.5 มาก ร้อยละ 30.7 มากที่สุด ร้อยละ 19.5 ต้นทุนในการดำเนินธุรกิจสูงขึ้น อยู่ในระดับ ไม่มีผลกระทบ ร้อยละ 13.8 น้อยที่สุด ร้อยละ 5.4 น้อย ร้อยละ 6.4 ปานกลาง ร้อยละ 21.7 มาก ร้อยละ 21.6 มากที่สุด ร้อยละ 31.1 สภาพคล่องทางการเงินลดลง อยู่ในระดับไม่มีผลกระทบ ร้อยละ 22.6 น้อยที่สุด ร้อยละ 10.6 น้อย ร้อยละ 14.7 ปานกลาง ร้อยละ 18.3 มาก ร้อยละ 21.2 มากที่สุด ร้อยละ 12.6 ชะลอการจ้างพนักงานใหม่ อยู่ในระดับ ไม่มีผลกระทบ ร้อยละ 81.2 น้อยที่สุด ร้อยละ 6.1 น้อย ร้อยละ 3.7 ปานกลาง ร้อยละ 2.3 มาก ร้อยละ 4.3 มากที่สุด ร้อยละ 2.4 เลิกจากพนักงาน อยู่ในระดับ ไม่มีผลกระทบ ร้อยละ 83.0 น้อยที่สุด ร้อยละ 7.7 น้อย ร้อยละ 2.1 ปานกลาง ร้อยละ 3.3 มาก ร้อยละ 2.4 มากที่สุด ร้อยละ 1.5 ความล่าช้าในการขนส่งสินค้า ไม่มีผลกระทบ ร้อยละ 76.0 น้อยที่สุด ร้อยละ 9.6 น้อย ร้อยละ 6.8 ปานกลาง ร้อยละ 4.1 มาก ร้อยละ 1.0 มากที่สุด ร้อยละ 2.5 และอื่น ๆ ไม่มีผลกระทบ ร้อยละ 96.6 น้อยที่สุด ร้อยละ 1.8 ปานกลาง ร้อยละ 0.3 มาก ร้อยละ 0.1 มากที่สุด ร้อยละ 1.2 (ตาราง ฉ)

ตาราง ๖ ร้อยละของสถานประกอบการ จำแนกตามระดับของผลกระทบที่ได้รับจากสถานการณ์การแพร่ระบาดของโรคติดเชื้อไวรัสโควิด-19 ใน ปี 2564 และ ปี 2565

รายการ	ระดับผลกระทบที่ได้รับ											
	ปี 2564						ปี 2565					
	ไม่มีผลกระทบ	น้อยที่สุด	น้อย	ปานกลาง	มาก	มากที่สุด	ไม่มีผลกระทบ	น้อยที่สุด	น้อย	ปานกลาง	มาก	มากที่สุด
รายได้/ยอดสั่งซื้อสินค้าลดลง	4.5	7.5	12.4	24.6	24.9	26.1	7.6	9.6	10.2	21.8	28.7	22.1
จำนวนลูกจ้างลดลง	4.8	7.9	12.0	27.1	25.5	22.7	8.1	10.1	11.1	20.5	30.7	19.5
ต้นทุนในการดำเนินธุรกิจสูงขึ้น	12.9	8.9	15.3	24.3	25.3	13.3	13.8	5.4	6.4	21.7	21.6	31.1
สภาพคล่องทางการเงินลดลง	24.9	10.9	12.8	25.4	16.0	10.0	22.6	10.6	14.7	18.3	21.2	12.6
ชะลอการจ้างพนักงานใหม่	80.1	9.5	2.5	3.4	1.3	3.2	81.2	6.1	3.7	2.3	4.3	2.4
เลิกจ้างพนักงาน	81.9	9.7	2.4	2.4	1.6	2.0	83.0	7.7	2.1	3.3	2.4	1.5
ความล่าช้าในการขนส่งสินค้า	75.0	9.6	4.7	6.1	1.8	2.8	76.0	9.6	6.8	4.1	1.0	2.5
อื่น ๆ	98.2	1.5	-	-	0.1	0.2	96.6	1.8	-	0.3	0.1	1.2

หมายเหตุ : - ไม่มีข้อมูล หรือข้อมูลมีค่าเป็น 0 หรือมีข้อมูลจำนวนเล็กน้อย

3.3.2 แนวทางการแก้ไขปัญหาของสถานประกอบการที่ได้รับผลกระทบจากสถานการณ์โควิด-19

จากแผนภาพ 1 พบว่า สถานประกอบการที่ไม่ได้รับผลกระทบ ร้อยละ 35.1 และสถานประกอบการที่ได้รับผลกระทบ ร้อยละ 64.9 โดยมีแนวทางการแก้ไขปัญหา ดังนี้ หยุดกิจการชั่วคราว/เปิดดำเนินการบางส่วน ร้อยละ 48.2 ปรับเปลี่ยนกระบวนการขาย/ให้บริการโดยการนำเทคโนโลยีเข้ามาใช้ ร้อยละ 10.7 ปรับรูปแบบการจ้างแรงงาน/พนักงาน ร้อยละ 10.2 ปรับตัวไปทำธุรกิจแบบอื่น ร้อยละ 3.8 และปรับเปลี่ยนรูปแบบการทำงาน ร้อยละ 0.9 (แผนภาพ 1)

แผนภาพ 1 ร้อยละของสถานประกอบการจำแนกตามแนวทางการแก้ไขปัญหาของสถานประกอบการที่ได้รับผลกระทบจากสถานการณ์การแพร่ระบาดของโรคติดเชื้อไวรัสโคโรนา-19

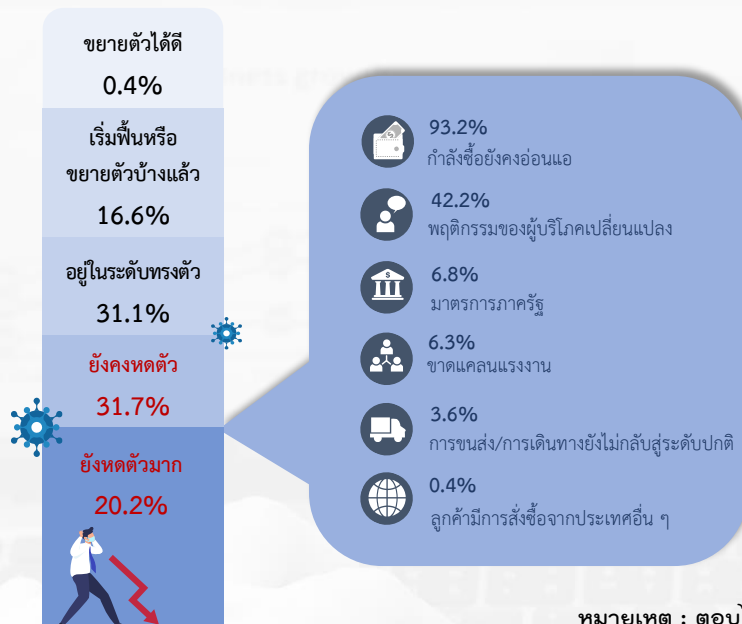


หมายเหตุ : ตอบได้มากกว่า 1 คำตอบ

3.3.3 การฟื้นตัวของสถานประกอบการโดยเปรียบเทียบสัดส่วนรายรับในปี 2565 กับรายรับในปี 2562 (ปีก่อนเกิดสถานการณ์โควิด-19)

จากแผนภาพ 2 พบว่า ร้อยละของการฟื้นตัว คือ ขยายตัวได้ดี ร้อยละ 0.4 เริ่มฟื้นหรือขยายตัวบ้างแล้ว ร้อยละ 16.6 อยู่ในระดับทรงตัว ร้อยละ 31.1 ยังคงหดตัว ร้อยละ 31.7 ยังหดตัวมาก ร้อยละ 20.2 อุปสรรคที่ทำให้ไม่สามารถฟื้นตัว คือ กำลังซื้อยังคงอ่อนแอ ร้อยละ 93.2 พฤติกรรมของผู้บริโภคเปลี่ยนแปลง ร้อยละ 42.2 มาตรการภาครัฐ ร้อยละ 6.8 ขาดแคลนแรงงาน ร้อยละ 6.3 การขนส่ง/การเดินทางยังไม่กลับสู่ระดับปกติ ร้อยละ 3.6 และลูกค้ามีการสั่งซื้อจากประเทศอื่น ๆ ร้อยละ 0.4 (แผนภาพ 2)

แผนภาพ 2 ร้อยละของสถานประกอบการจำแนกตามการฟื้นตัวของสถานประกอบการโดยเปรียบเทียบสัดส่วนรายรับในปี 2565 กับรายรับในปี 2562



3.4 ความคิดเห็นและข้อเสนอแนะของสถานประกอบการ

3.4.1 ปัญหาและอุปสรรคในการดำเนินกิจการของสถานประกอบการ

จากแผนภาพ 3 พบว่า ร้อยละของสถานประกอบการที่มีปัญหาและอุปสรรคในการดำเนินกิจการที่ไม่ประสบปัญหาและอุปสรรค ร้อยละ 9.6 และประสบปัญหาและอุปสรรค ร้อยละ 90.4 คือ เศรษฐกิจไม่ดี/ชะลอตัว ร้อยละ 72.7 รองลงมาต้นทุนในการดำเนินธุรกิจสูงขึ้น ร้อยละ 56.6 การแพร่ระบาดของโรคติดเชื้อไวรัสโควิด-19 ร้อยละ 54.2 กำลังซื้อของลูกค้าลดลง ร้อยละ 50.0 การแข่งขันทางการค้าเพิ่มมากขึ้น ร้อยละ 35.5 ขาดเงินทุนและเงินหมุนเวียนในการดำเนินกิจการ ร้อยละ 10.0 ปัญหาความไม่เสถียรภาพทางการเมือง ร้อยละ 2.6 ขาดความสามารถในการทำการตลาด ร้อยละ 1.8 ขาดแคลนแรงงาน ร้อยละ 1.1 และภัยธรรมชาติ ร้อยละ 1.1 (แผนภาพ 3)

แผนภาพ 3 ร้อยละของสถานประกอบการ ที่มีปัญหาและอุปสรรคในการดำเนินงาน



หมายเหตุ : ตอบได้มากกว่า 1 คำตอบ

3.4.2 ความช่วยเหลือที่ต้องการจากหน่วยงานของรัฐ

จากแผนภาพ 4 พบว่า ร้อยละของสถานประกอบการ ที่ต้องการความช่วยเหลือจากหน่วยงานของรัฐ ร้อยละ 72.8 และไม่ต้องการความช่วยเหลือจากหน่วยงานของรัฐ ร้อยละ 27.2 ความช่วยเหลือที่ต้องการมากที่สุด คือ มาตรการควบคุมราคาสินค้า ร้อยละ 44.3 รองลงมาการสนับสนุนแหล่งเงินทุน ร้อยละ 34.1 ลดอัตราดอกเบี้ย ร้อยละ 18.6 มาตรการลดอัตราภาษี ร้อยละ 13.2 พักชำระหนี้ ร้อยละ 11.8 เพิ่มวงเงินสินเชื่อให้แก่ผู้ประกอบการ ร้อยละ 10.0 และแก้ไขกฎระเบียบภาครัฐ ร้อยละ 4.4 ตามลำดับ (แผนภาพ 4)

แผนภาพ 4 ร้อยละของสถานประกอบการ ที่ต้องการความช่วยเหลือจากหน่วยงานของรัฐ





הכנת תוכנית



**ตอนที่ 1 ข้อมูลทั่วไปของสถานประกอบการ
จำแนกตามขนาดของสถานประกอบการ**

ตอนที่ 1 ข้อมูลทั่วไปของสถานประกอบการ

สารบัญสถิติ

	หน้า
ตอนที่ 1 ข้อมูลทั่วไปของสถานประกอบการ จำแนกตามขนาดของสถานประกอบการ	
ตาราง 1 จำนวนและร้อยละของสถานประกอบการธุรกิจ จำแนกตามรูปแบบการจัดตั้ง ตามกฎหมาย และขนาดของสถานประกอบการ	59
ตาราง 2 จำนวนและร้อยละของสถานประกอบการธุรกิจ จำแนกตามรูปแบบการจัดตั้ง ทางเศรษฐกิจ และขนาดของสถานประกอบการ	60
ตาราง 3 จำนวนและร้อยละของสถานประกอบการธุรกิจ จำแนกตามระยะเวลา ในการดำเนินกิจการ และขนาดของสถานประกอบการ	61
ตาราง 4 จำนวนและร้อยละของสถานประกอบการธุรกิจ จำแนกตามระยะเวลา การดำเนินกิจการ จำนวนชั่วโมงที่เปิดดำเนินการต่อวันในปี 2564 และขนาด ของสถานประกอบการ	62
ตาราง 5 จำนวนและร้อยละของสถานประกอบการธุรกิจ จำแนกตามเงินทุน จดทะเบียน และขนาดของสถานประกอบการ	63
ตาราง 6 จำนวนและร้อยละของสถานประกอบการธุรกิจ จำแนกตามการมีต่างประเทศ ร่วมลงทุนหรือถือหุ้น และขนาดของสถานประกอบการ	64
ตาราง 7 จำนวนและร้อยละของสถานประกอบการธุรกิจ จำแนกตามการลงทุน ในต่างประเทศ และขนาดของสถานประกอบการ	65

ตาราง 1 จำนวนและร้อยละของสถานประกอบการธุรกิจ จำนวนตามรูปแบบการจัดตั้งตามกฎหมาย และขนาดของสถานประกอบการ
TABLE 1 NUMBER AND PERCENTAGE OF BUSINESS ESTABLISHMENTS BY FORM OF LEGAL ORGANIZATION AND SIZE OF ESTABLISHMENT

จำนวนและร้อยละของสถานประกอบการ	จำนวนสถานประกอบการ		ส่วนบุคคล		ห้างหุ้นส่วนจำกัด		บริษัทจำกัด		ส่วนราชการ		สหกรณ์		สมาคม		มูลนิธิ		วิสาหกิจชุมชน		การจัดตั้ง		Size of establishment
	จำนวน	ร้อยละ	Individual proprietor	Individual proprietor	หุ้นส่วนสามัญนิติบุคคล	หุ้นส่วนสามัญนิติบุคคล	บริษัทจำกัด (มหาชน)	บริษัทจำกัด (มหาชน)	รัฐวิสาหกิจ	Government, State-enterprises	Cooperatives	Bundling	Association	Association	Foundation	Foundation	Community enterprise	Community enterprise	ในรูปแบบอื่นๆ	Others	
จำนวน	ร้อยละ	จำนวน	ร้อยละ	จำนวน	ร้อยละ	จำนวน	ร้อยละ	จำนวน	ร้อยละ	จำนวน	ร้อยละ	จำนวน	ร้อยละ	จำนวน	ร้อยละ	จำนวน	ร้อยละ	จำนวน	ร้อยละ	จำนวน	ร้อยละ
Number	%	Number	%	Number	%	Number	%	Number	%	Number	%	Number	%	Number	%	Number	%	Number	%	Number	%
รวม	12,514	100.0	11,419	91.3	188	1.5	252	2.0	-	-	6	0.0	421	3.4	-	-	228	1.8	-	-	Total
1-5 คน	12,157	100.0	11,249	92.5	111	0.9	199	1.6	-	-	-	-	392	3.2	-	-	206	1.7	-	-	1-5 persons
6 - 10 คน	266	100.0	144	54.5	43	16.2	27	10.0	-	-	5	1.7	29	10.9	-	-	18	6.8	-	-	6 - 10 persons
11 - 15 คน	49	100.0	16	32.7	27	55.1	4	8.2	-	-	1	2.0	-	-	-	-	1	2.0	-	-	11 - 15 persons
16 - 25 คน	21	100.0	8	40.5	2	7.1	8	38.1	-	-	-	-	-	-	-	-	3	14.3	-	-	16 - 25 persons
26 - 30 คน	7	100.0	2	28.6	1	14.3	4	57.1	-	-	-	-	-	-	-	-	-	-	-	-	26 - 30 persons
31 - 50 คน	8	100.0	-	-	2	25.0	6	75.0	-	-	-	-	-	-	-	-	-	-	-	-	31 - 50 persons
51 - 200 คน	6	100.0	-	-	2	33.3	4	66.7	-	-	-	-	-	-	-	-	-	-	-	-	51 - 200 persons
มากกว่า 200 คน	-	-	-	-	-	-	-	-	-	-	-	-	-	-	-	-	-	-	-	-	more than 200 persons

ที่มา : สำนักงานธุรกิจและอุตสาหกรรม พ.ศ. 2565 (ธุรกิจทางการค้าและบริการ) จังหวัดสตูล สำนักงานสถิติแห่งชาติ กระทรวงดิจิทัลเพื่อเศรษฐกิจและสังคม

Source : The 2022 Business and Industrial Census (Trade and Services Industry) Satun Metropolis Province, National Statistical Office, Ministry of Digital Economy and Society.

ตาราง 2 จำนวนและร้อยละของสถานประกอบการธุรกิจที่จำแนกตามรูปแบบการจัดตั้งทางเศรษฐกิจ และขนาดของสถานประกอบการ

TABLE 2 NUMBER AND PERCENTAGE OF BUSINESS ESTABLISHMENTS BY FORM OF ECONOMIC ORGANIZATION AND SIZE OF ESTABLISHMENT

ขนาดของสถานประกอบการ	จำนวนสถานประกอบการ			สำนักงานแห่งเดียว			สำนักงานใหญ่			สำนักงานสาขา			อื่นๆ			Size of establishment
	Number of establishments			Single unit			Head office			Branch			Others			
	จำนวน	ร้อยละ	%	จำนวน	ร้อยละ	%	จำนวน	ร้อยละ	%	จำนวน	ร้อยละ	%	จำนวน	ร้อยละ	%	
รวม	12,514	100.0		12,287	98.2		115	0.9		112	0.9		-	-		Total
1- 5 คน	12,157	100.0		11,968	98.5		98	0.8		91	0.8		-	-		1- 5 persons
6 - 10 คน	266	100.0		242	91.0		7	2.6		17	6.4		-	-		6 - 10 persons
11 - 15 คน	49	100.0		45	91.2		4	8.8		-	-		-	-		11 - 15 persons
16 - 25 คน	21	100.0		17	81.0		3	14.3		1	4.8		-	-		16 - 25 persons
26 - 30 คน	7	100.0		4	57.1		1	14.3		2	28.6		-	-		26 - 30 persons
31 - 50 คน	8	100.0		6	75.0		2	25.0		-	-		-	-		31 - 50 persons
51 - 200 คน	6	100.0		5	83.3		-	-		1	16.7		-	-		51 - 200 persons
มากกว่า 200 คน	-	-		-	-		-	-		-	-		-	-		more than 200 persons

ที่มา : สำมะโนธุรกิจและอุตสาหกรรม พ.ศ. 2565 (ธุรกิจทางการค้าและธุรกิจทางการบริการ) จังหวัดสตูล สำนักงานสถิติแห่งชาติ กระทรวงดิจิทัลเพื่อเศรษฐกิจและสังคม

Source : The 2022 Business and Industrial Census (Trade and Services Industry) Satun Metropolis Province, National Statistical Office, Ministry of Digital Economy and Society.

ตาราง 3 จำนวนและร้อยละของสถานประกอบการธุรกิจ จำนวนตามระยะเวลาในการดำเนินการ และขนาดของสถานประกอบการ

TABLE 3 NUMBER AND PERCENTAGE OF BUSINESS ESTABLISHMENTS BY PERIOD OF OPERATION AND SIZE OF ESTABLISHMENT

ขนาดของสถานประกอบการ	จำนวนสถานประกอบการ												Size of establishment	
	ระยะเวลาในการดำเนินการ (ปี) Period of operation (Year)						ระยะเวลาในการดำเนินการ (ปี) Period of operation (Year)							
	< 5		5 - 9		10 - 19		20 - 29		≥ 30		Total			
จำนวน	ร้อยละ	จำนวน	ร้อยละ	จำนวน	ร้อยละ	จำนวน	ร้อยละ	จำนวน	ร้อยละ	จำนวน	ร้อยละ	จำนวน	ร้อยละ	
Number	%	Number	%	Number	%	Number	%	Number	%	Number	%	Number	%	
รวม	12,514	100.0	2,884	23.1	3,095	24.7	4,084	32.6	1,233	9.9	1,218	9.7	1,218	9.7
1- 5 คน	12,157	100.0	2,851	23.5	3,012	24.8	3,968	32.6	1,155	9.5	1,172	9.6	1,172	9.6
6 - 10 คน	266	100.0	23	8.8	72	27.1	71	26.9	68	25.7	31	11.6	31	11.6
11 - 15 คน	49	100.0	6	12.9	5	10.2	27	54.4	1	2.0	10	20.4	10	20.4
16 - 25 คน	21	100.0	1	4.8	5	23.8	8	38.1	3	11.9	4	21.4	4	21.4
26 - 30 คน	7	100.0	1	14.3	-	-	5	71.4	1	14.3	-	-	-	-
31 - 50 คน	8	100.0	-	-	1	12.5	3	37.5	4	50.0	-	-	-	-
51 - 200 คน	6	100.0	2	33.3	-	-	2	33.3	1	16.7	1	16.7	1	16.7
มากกว่า 200 คน	-	-	-	-	-	-	-	-	-	-	-	-	-	-

ที่มา : สำมะโนธุรกิจและอุตสาหกรรม พ.ศ. 2565 (ธุรกิจทางการค้าและธุรกิจทางการบริการ) จังหวัดสตูล สำนักงานสถิติแห่งชาติ กระทรวงดิจิทัลเพื่อเศรษฐกิจและสังคม

Source : The 2022 Business and Industrial Census (Trade and Services Industry) Satun Metropolitan Province, National Statistical Office, Ministry of Digital Economy and Society.

ตาราง 4 จำนวนและร้อยละของสถานประกอบการธุรกิจ จำนวนตามระยะเวลาการดำเนินงานที่เปิดตัวดำเนินการต่อวันในปี 2564 และขนาดของสถานประกอบการ
TABLE 4 NUMBER AND PERCENTAGE OF BUSINESS ESTABLISHMENTS BY PERIOD OF OPERATION IN 2021 AND SIZE OF ESTABLISHMENT

ขนาดของสถานประกอบการ Size of establishment	จำนวนสถานประกอบการ Number of establishments		ระยะเวลาการดำเนินงาน Period of operation in 2021												รวม Total	
	ร้อยละ %	จำนวน Number	เดือน Months						ชั่วโมง Hours per day							
			< 3	3 - 6	7 - 9	10 - 12	< 8	8 - 10	> 10	ร้อยละ %	จำนวน Number	ร้อยละ %	จำนวน Number			
1- 5 คน	100.00	260	2.08	690	5.51	245	2.0	11,319	90.5	2,796	22.3	7,900	63.1	1,818	14.5	1- 5 persons
6 - 10 คน	100.00	256	2.11	673	5.54	245	2.0	10,983	90.3	2,744	22.6	7,680	63.2	1,732	14.3	6 - 10 persons
11 - 15 คน	100.00	4	1.50	15	5.68	-	-	247	92.8	48	17.9	165	61.9	54	20.2	11 - 15 persons
16 - 25 คน	100.00	-	-	2	3.06	-	-	47	96.9	2	4.1	23	47.6	24	48.3	16 - 25 persons
26 - 30 คน	100.00	-	-	-	-	-	-	21	100.0	2	9.5	17	81.0	2	9.5	26 - 30 persons
31 - 50 คน	100.00	-	-	-	-	-	-	7	100.0	-	-	3	42.9	4	57.1	31 - 50 persons
51 - 200 คน	100.00	-	-	-	-	-	-	8	100.0	-	-	6	75.0	2	25.0	51 - 200 persons
	100.00	-	-	-	-	-	-	6	100.0	-	-	6	100.0	-	-	

ที่มา : สำมะโนธุรกิจและอุตสาหกรรม พ.ศ. 2565 (ธุรกิจทางการค้าและธุรกิจทางการบริการ) จังหวัดสตูล สำนักงานสถิติแห่งชาติ กระทรวงดิจิทัลเพื่อเศรษฐกิจและสังคม

Source : The 2022 Business and Industrial Census (Trade and Services Industry) Satun Metropolis Province, National Statistical Office, Ministry of Digital Economy and Society.

ตาราง 5 จำนวนและร้อยละของสถานประกอบการธุรกิจ จำนวนตามเงินทุนจดทะเบียน และขนาดของสถานประกอบการ
TABLE 5 NUMBER AND PERCENTAGE OF BUSINESS ESTABLISHMENTS BY REGISTERED CAPITAL AND SIZE OF ESTABLISHMENT

ขนาดของสถานประกอบการ	สถานประกอบการ ไม่มีทุนจดทะเบียน										มูลค่าทุนจดทะเบียน (ล้านบาท) Registered capital (Million baht)										มูลค่าเงินทุนจดทะเบียน Value of Registered capital	Size of establishment		
	Number of establishments		registered capital		รวม Total		< 1		1 - 9		10 - 49		50 - 99		100 - 199		200 - 499		500 - 999				≥ 1,000	
	จำนวน	ร้อยละ	จำนวน	ร้อยละ	จำนวน	ร้อยละ	จำนวน	ร้อยละ	จำนวน	ร้อยละ	จำนวน	ร้อยละ	จำนวน	ร้อยละ	จำนวน	ร้อยละ	จำนวน	ร้อยละ	จำนวน	ร้อยละ			จำนวน	ร้อยละ
รวม	439	100.0	87	19.7	353	80.3	22	5.0	319	72.7	11	2.4	1	0.2	-	-	-	-	-	-	-	-	887,158,670.0	Total
1- 5 คน	310	100.0	71	22.9	239	77.1	14	4.5	223	71.8	3	0.8	-	-	-	-	-	-	-	-	-	-	442,909,200.0	1- 5 persons
6 - 10 คน	70	100.0	13	18.0	57	82.0	5	6.5	53	75.5	-	-	-	-	-	-	-	-	-	-	-	-	146,900,000.0	6 - 10 persons
11 - 15 คน	31	100.0	-	-	31	100.0	1	4.3	28	89.3	2	6.5	-	-	-	-	-	-	-	-	-	-	115,199,470.0	11 - 15 persons
16 - 25 คน	10	100.0	1	10.5	9	89.5	-	-	8	79.0	1	10.5	-	-	-	-	-	-	-	-	-	-	21,500,000.0	16 - 25 persons
26 - 30 คน	5	100.0	1	20.0	4	80.0	1	20.0	2	40.0	1	20.0	-	-	-	-	-	-	-	-	-	-	14,050,000.0	26 - 30 persons
31 - 50 คน	8	100.0	-	-	8	100.0	-	-	5	62.5	3	37.5	-	-	-	-	-	-	-	-	-	-	43,000,000.0	31 - 50 persons
51 - 200 คน	6	100.0	1	16.7	5	83.3	1	16.7	2	33.3	1	16.7	1	16.7	-	-	-	-	-	-	-	-	103,600,000.0	51 - 200 persons
มากกว่า 200 คน	-	-	-	-	-	-	-	-	-	-	-	-	-	-	-	-	-	-	-	-	-	-	-	more than 200 persons

หมายเหตุ : เฉพาะสถานประกอบการที่รูปแบบการจัดตั้งตามกฎหมายเป็นห้างหุ้นส่วนจำกัด ห้างหุ้นส่วนสามัญนิติบุคคล บริษัทจำกัด และบริษัทจำกัด(มหาชน)

Note : Only establishments which were juristic partnership, company limited and public company limited.

ที่มา : สำนักงานธุรกิจและอุตสาหกรรม พ.ศ. 2565 (ธุรกิจทางการค้าและธุรกิจทางการบริการ) จังหวัดสตูล สำนักงานสถิติแห่งชาติ กระทรวงดิจิทัลเพื่อเศรษฐกิจและสังคม

Source : The 2022 Business and Industrial Census (Trade and Services Industry) Satun Province, National Statistical Office, Ministry of Digital Economy and Society.

ตาราง 6 จำนวนและร้อยละของสถานประกอบการธุรกิจ จำแนกตามการมีต่างประเทศร่วมลงทุนหรือถือหุ้น และขนาดของสถานประกอบการ
 TABLE 6 NUMBER AND PERCENTAGE OF BUSINESS ESTABLISHMENTS BY HAVING FOREIGN INVESTMENTS OR HOLDING SHARE AND SIZE OF ESTABLISHMENT

ขนาดของสถานประกอบการ	จำนวนสถานประกอบการ		ไม่มีต่างประเทศร่วมลงทุนหรือถือหุ้น		มีผู้ถือหุ้นต่างชาติแต่ละรายถือหุ้น		Size of establishment
	จำนวน	ร้อยละ	จำนวน	ร้อยละ	จำนวน	ร้อยละ	
1- 5 คน	440	100.00	440	100.00	-	-	Total
6 - 10 คน	310	100.00	310	100.00	-	-	1- 5 persons
11 - 15 คน	70	100.00	70	100.00	-	-	6 - 10 persons
16 - 25 คน	31	100.00	31	100.00	-	-	11 - 15 persons
26 - 30 คน	10	100.00	10	100.00	-	-	16 - 25 persons
31 - 50 คน	5	100.00	5	100.00	-	-	26 - 30 persons
51 - 200 คน	8	100.00	8	100.00	-	-	31 - 50 persons
มากกว่า 200 คน	6	100.00	6	100.00	-	-	51 - 200 persons
	-	-	-	-	-	-	more than 200 persons

หมายเหตุ : เฉพาะสถานประกอบการที่มีรูปแบบการจัดตั้งตามกฎหมายเป็นหุ้นส่วนจำกัด ห้างหุ้นส่วนสามัญนิติบุคคล บริษัทจำกัด และบริษัทจำกัด (มหาชน)

Note : Only establishments which were juristic partnership, company limited and public company limited.

ที่มา : สำมะโนธุรกิจและอุตสาหกรรม พ.ศ. 2565 (ธุรกิจทางการค้าและธุรกิจทางการบริการ) จังหวัดสตูล สำนักงานสถิติแห่งชาติ กระทรวงดิจิทัลเพื่อเศรษฐกิจและสังคม

Source : The 2022 Business and Industrial Census (Trade and Services Industry) Satun Metropolis Province, National Statistical Office, Ministry of Digital Economy and Society.

ตาราง 7 จำนวนและร้อยละของสถานประกอบการธุรกิจ จำนวนตามการลงทุนในต่างประเทศ และขนาดของสถานประกอบการ
TABLE 7 NUMBER AND PERCENTAGE OF BUSINESS ESTABLISHMENTS BY INVESTMENT IN ABROAD AND SIZE OF ESTABLISHMENT

ขนาดของสถานประกอบการ	จำนวนสถานประกอบการ		ไม่มีการลงทุน ในต่างประเทศ		มูลค่าการลงทุน (ล้านบาท) Total investment cost (Million baht)										มูลค่าการลงทุน ในต่างประเทศ									
	จำนวน Number	ร้อยละ %	จำนวน Number		ร้อยละ %		< 1		1 - 9		10 - 49		50 - 99		100 - 199		200 - 499		500 - 999		≥ 1,000		มูลค่าการลงทุน ในต่างประเทศ Value of investment in abroad	Size of establishment
			จำนวน Number	ร้อยละ %	จำนวน Number	ร้อยละ %	จำนวน Number	ร้อยละ %	จำนวน Number	ร้อยละ %	จำนวน Number	ร้อยละ %	จำนวน Number	ร้อยละ %	จำนวน Number	ร้อยละ %	จำนวน Number	ร้อยละ %	จำนวน Number	ร้อยละ %	จำนวน Number	ร้อยละ %		
รวม	440	100.00	440	100.00	-	-	-	-	-	-	-	-	-	-	-	-	-	-	-	-	-	-	Total	-
1 - 5 คน	310	100.00	310	100.00	-	-	-	-	-	-	-	-	-	-	-	-	-	-	-	-	-	-	-	1 - 5 persons
6 - 10 คน	70	100.00	70	100.00	-	-	-	-	-	-	-	-	-	-	-	-	-	-	-	-	-	-	-	6 - 10 persons
11 - 15 คน	31	100.00	31	100.00	-	-	-	-	-	-	-	-	-	-	-	-	-	-	-	-	-	-	-	11 - 15 persons
16 - 25 คน	10	100.00	10	100.00	-	-	-	-	-	-	-	-	-	-	-	-	-	-	-	-	-	-	-	16 - 25 persons
26 - 30 คน	5	100.00	5	100.00	-	-	-	-	-	-	-	-	-	-	-	-	-	-	-	-	-	-	-	26 - 30 persons
31 - 50 คน	8	100.00	8	100.00	-	-	-	-	-	-	-	-	-	-	-	-	-	-	-	-	-	-	-	31 - 50 persons
51 - 200 คน	6	100.00	6	100.00	-	-	-	-	-	-	-	-	-	-	-	-	-	-	-	-	-	-	-	51 - 200 persons
มากกว่า 200 คน	-	-	-	-	-	-	-	-	-	-	-	-	-	-	-	-	-	-	-	-	-	-	-	more than 200 persons

หมายเหตุ : เฉพาะสถานประกอบการที่มีรูปแบบการจัดตั้งตามกฎหมายเป็นบริษัทจำกัด และบริษัทจำกัด (มหาชน)

Note : Only establishments which were company limited and public company limited.

ที่มา : สำนักเศรษฐกิจและอุตสาหกรรม พ.ศ. 2565 (ธุรกิจทางการค้าและธุรกิจทางการบริการ) จังหวัดสุพรรณ สำนักงานสถิติแห่งชาติ กระทรวงดิจิทัลเพื่อเศรษฐกิจและสังคม

Source : The 2022 Business and Industrial Census (Trade and Services Industry) Satum Metropolis Province, National Statistical Office, Ministry of Digital Economy and Society.

ตอนที่ 1 ข้อมูลทั่วไปของสถานประกอบการ จำแนกตามหมวดย่อยธุรกิจ

สารบัญ

	หน้า
ตอนที่ 1 ข้อมูลทั่วไปของสถานประกอบการ จำแนกตามหมวดย่อยธุรกิจ	
ตาราง 1 จำนวนและร้อยละของสถานประกอบการธุรกิจ จำแนกตามรูปแบบการจัดตั้ง ตามกฎหมาย และหมวดย่อยธุรกิจ	71
ตาราง 2 จำนวนและร้อยละของสถานประกอบการธุรกิจ จำแนกตามรูปแบบการจัดตั้ง ทางเศรษฐกิจ และหมวดย่อยธุรกิจ	72
ตาราง 3 จำนวนและร้อยละของสถานประกอบการธุรกิจ จำแนกตามระยะเวลา ในการดำเนินกิจการ และหมวดย่อยธุรกิจ	73
ตาราง 4 จำนวนและร้อยละของสถานประกอบการธุรกิจ จำแนกตามระยะเวลา การดำเนินกิจการ จำนวนชั่วโมงที่เปิดดำเนินการต่อวันในปี 2564 และ หมวดย่อยธุรกิจ	74
ตาราง 5 จำนวนและร้อยละของสถานประกอบการธุรกิจ จำแนกตามเงินทุน จดทะเบียน และหมวดย่อยธุรกิจ	75
ตาราง 6 จำนวนและร้อยละของสถานประกอบการธุรกิจ จำแนกตามการมีต่างประเทศ ร่วมลงทุนหรือถือหุ้น และหมวดย่อยธุรกิจ	76
ตาราง 7 จำนวนและร้อยละของสถานประกอบการธุรกิจ จำแนกตามการลงทุน ในต่างประเทศ และหมวดย่อยธุรกิจ	77

ตาราง 1 จำนวนและร้อยละของสถานประกอบการธุรกิจ จําแนกตามรูปแบบการจัดตั้งตามกฎหมาย และหมวดธุรกิจ
TABLE 1 NUMBER AND PERCENTAGE OF BUSINESS ESTABLISHMENTS BY FORM OF LEGAL ORGANIZATION AND DIVISION OF BUSINESS INDUSTRY

รหัส Code	หมวดธุรกิจ Division of business industry	จำนวนสถาน- ประกอบการ Number of establishments		ส่วนบุคคล Individual proprietor		ห้างหุ้นส่วนสามัญ นิติบุคคล partnership Juristic company limited, Public company limited		บริษัทจำกัด บริษัทจำกัด (มหาชน) Company (limited), Public company limited		ส่วนราชการ รัฐวิสาหกิจ Government, State-enterprises		สหกรณ์ Cooperatives		การรวมกลุ่ม Bundling		สมาคม Association		มูลนิธิ Foundation		วิสาหกิจชุมชน Community enterprise		การจัดตั้ง ในรูปแบบอื่นๆ Others		Total		
		จำนวน Number	ร้อยละ %	จำนวน Number	ร้อยละ %	จำนวน Number	ร้อยละ %	จำนวน Number	ร้อยละ %	จำนวน Number	ร้อยละ %	จำนวน Number	ร้อยละ %	จำนวน Number	ร้อยละ %	จำนวน Number	ร้อยละ %	จำนวน Number	ร้อยละ %	จำนวน Number	ร้อยละ %	จำนวน Number	ร้อยละ %			
		12,514	100.0	11,419	91.3	188	1.5	252	2.0	-	-	6	0.0	421	3.4	-	-	-	-	-	228	1.8	-	-		
45	การขายส่งและขายปลีก การซ่อมยานยนต์ และจักรยานยนต์	1,079	100.0	1,015	94.1	32	3.0	32	2.9	-	-	-	-	-	-	-	-	-	-	-	-	-	-	-	Wholesale and retail trade; repair of motor vehicles and motorcycles	
46	การขายส่ง (ยกเว้นยานยนต์และจักรยานยนต์)	1,098	100.0	823	75.0	41	3.7	14	1.2	-	-	-	-	217	19.8	-	-	-	-	-	3	0.3	-	-	Wholesale trade (except of motor vehicles and motorcycles)	
47	การขายปลีก (ยกเว้นยานยนต์และจักรยานยนต์)	5,553	100.0	5,004	90.1	87	1.6	77	1.4	-	-	6	0.1	201	3.6	-	-	-	-	-	178	3.2	-	-	Retail trade (except of motor vehicles and motorcycles)	
55	ที่พักแรม	210	100.0	159	76.0	19	8.8	2	1.0	-	-	-	-	-	-	-	-	-	-	-	30	14.2	-	-	Accommodation	
56	การบริการอาหารและเครื่องดื่ม	2,780	100.0	2,453	95.5	-	-	110	3.9	-	-	-	-	-	-	-	-	-	-	-	17	0.6	-	-	Food and beverage service activities	
59	การผลิตภาพยนตร์ วิทยุทัศน์ และรายการโทรทัศน์ การบันทึกเสียงและเสียง และการจัดพิมพ์ทางวิทยุหรือภาพยนตร์	1	100.0	1	100.0	-	-	-	-	-	-	-	-	-	-	-	-	-	-	-	-	-	-	-	Motion picture, video and television programme production, sound recording and music publishing activities	
60	การจัดส่งวิทยุคมนาคมและการแพร่กระจายเสียง	3	100.0	3	100.0	-	-	-	-	-	-	-	-	-	-	-	-	-	-	-	-	-	-	-	Programming and broadcasting activities	
62	การจัดทำโปรแกรมคอมพิวเตอร์ การให้บริการเกี่ยวกับคอมพิวเตอร์ และกิจกรรมที่เกี่ยวข้อง	-	-	-	-	-	-	-	-	-	-	-	-	-	-	-	-	-	-	-	-	-	-	-	Computer programming, consultancy and related activities	
63	การบริการสารสนเทศ	-	-	-	-	-	-	-	-	-	-	-	-	-	-	-	-	-	-	-	-	-	-	-	Information service activities	
68	กิจกรรมอสังหาริมทรัพย์	316	100.0	316	100.0	-	-	-	-	-	-	-	-	-	-	-	-	-	-	-	-	-	-	-	Real estate activities	
69	กิจกรรมทางกฎหมายและการบัญชี	22	100.0	18	81.8	4	18.2	-	-	-	-	-	-	-	-	-	-	-	-	-	-	-	-	-	Legal and accounting activities	
70	กิจกรรมของสำนักงานใหญ่และการบริการให้คำปรึกษาด้านการบริหารจัดการ	-	-	-	-	-	-	-	-	-	-	-	-	-	-	-	-	-	-	-	-	-	-	-	-	Activities of head offices; management consultancy activities
71	กิจกรรมด้านสถาปัตยกรรมและวิศวกรรม	10	100.0	9	85.0	2	15.0	-	-	-	-	-	-	-	-	-	-	-	-	-	-	-	-	-	Architectural and engineering activities; technical testing and analysis	
72	การวิจัยและพัฒนาเชิงวิทยาศาสตร์	-	-	-	-	-	-	-	-	-	-	-	-	-	-	-	-	-	-	-	-	-	-	-	Scientific research and development	
73	การโฆษณาและการจัดตลาด	21	100.0	21	100.0	-	-	-	-	-	-	-	-	-	-	-	-	-	-	-	-	-	-	-	Advertising and market research	
74	กิจกรรมทางวิชาชีพ วิทยาศาสตร์ และเทคนิคอื่นๆ	29	100.0	27	93.1	2	6.9	-	-	-	-	-	-	-	-	-	-	-	-	-	-	-	-	-	Other professional, scientific and technical activities	
77	กิจกรรมการให้เช่า	119	100.0	119	100.0	-	-	-	-	-	-	-	-	-	-	-	-	-	-	-	-	-	-	-	Rental and leasing activities	
78	กิจกรรมการจ้างงาน	1	100.0	-	-	-	-	1	100.0	-	-	-	-	-	-	-	-	-	-	-	-	-	-	-	Employment activities	
79	กิจกรรมของตัวแทนธุรกิจท่องเที่ยว การจัดนำเที่ยว การบริการสำรอง และกิจกรรมที่เกี่ยวข้อง	31	100.0	16	51.6	-	-	13	41.9	-	-	-	-	2	6.5	-	-	-	-	-	-	-	-	-	Travel agency, tour operator, reservation service and related activities	
80	การบริหารรักษาความปลอดภัยและการสืบสวน	-	-	-	-	-	-	-	-	-	-	-	-	-	-	-	-	-	-	-	-	-	-	-	Security and investigation activities	
81	กิจกรรมการบริการที่พักอาศัยและการดูแลที่พักรวม	2	100.0	2	100.0	-	-	-	-	-	-	-	-	-	-	-	-	-	-	-	-	-	-	-	Services to buildings and landscape activities	
82	การบริหารด้านบริหารและสนับสนุนการดำเนินงานของสำนักงาน และกิจกรรมอื่นๆ ที่สนับสนุนธุรกิจ	67	100.0	65	97.0	-	-	2	3.0	-	-	-	-	-	-	-	-	-	-	-	-	-	-	-	Office administrative, office support and other business support activities	
90	กิจกรรมการสร้างเสริมสุขภาพและความงาม	14	100.0	14	100.0	-	-	-	-	-	-	-	-	-	-	-	-	-	-	-	-	-	-	-	Creative, arts and entertainment activities	
92	กิจกรรมการพนันและการเสี่ยงโชค	38	100.0	38	100.0	-	-	-	-	-	-	-	-	-	-	-	-	-	-	-	-	-	-	-	Gambling and betting activities	
93	กิจกรรมด้านกีฬา ความบันเทิง และการบันเทิง	43	100.0	40	93.0	1	2.3	2	4.7	-	-	-	-	-	-	-	-	-	-	-	-	-	-	-	Spots activities and amusement and recreation activities	
95	การซ่อมแซมยานยนต์และของใช้ส่วนบุคคล และของใช้ในชีวิตประจำวัน	219	100.0	219	100.0	-	-	-	-	-	-	-	-	-	-	-	-	-	-	-	-	-	-	-	Repair of computers and personal and household goods	
96	กิจกรรมบริการส่วนบุคคลอื่นๆ	858	100.0	858	100.0	-	-	-	-	-	-	-	-	-	-	-	-	-	-	-	-	-	-	-	Other personal service activities	

ที่มา : สำนักงานธุรกิจและอุตสาหกรรม พ.ศ. 2565 (ธุรกิจจากการบริการ) จังหวัดสุโขทัย สำนักงานสถิติแห่งชาติ กระทรวงดิจิทัลเพื่อเศรษฐกิจและสังคม
Source : The 2022 Business and Industrial Census (Trade and Services Industry) Satun Metropolis Province, National Statistical Office, Ministry of Digital Economy and Society.

ตาราง 2 จำนวนและร้อยละของสถานประกอบการธุรกิจจำแนกตามรูปแบบการจัดตั้งทางเศรษฐกิจ และหมวดย่อยธุรกิจ
TABLE 2 NUMBER AND PERCENTAGE OF BUSINESS ESTABLISHMENTS BY FORM OF ECONOMIC ORGANIZATION AND DIVISION OF BUSINESS INDUSTRY

รหัส Code	หมวดย่อยธุรกิจ	จำนวนสถานประกอบการ Number of establishments		สำนักงานเพียงตัว Single unit		สำนักงานใหญ่ Head office		สำนักงานสาขา Branch		อื่นๆ Others		Division of business industry
		จำนวน Number	ร้อยละ %	จำนวน Number	ร้อยละ %	จำนวน Number	ร้อยละ %	จำนวน Number	ร้อยละ %	จำนวน Number	ร้อยละ %	
45	รวม	12,514	100.0	12,287	98.2	115	0.9	112	0.9	-	-	Total
	การค้าขายส่งและการขายปลีก การซ่อมยานยนต์ และจักรยานยนต์	1,079	100.0	1,052	97.5	2	0.2	25	2.3	-	-	Wholesale and retail trade; repair of motor vehicles and motorcycles
46	การค้าขายส่ง (ยกเว้นยานยนต์และจักรยานยนต์)	1,098	100.0	1,045	95.2	39	3.5	14	1.3	-	-	Wholesale trade (except of motor vehicles and motorcycles)
47	การค้าขายปลีก (ยกเว้นยานยนต์และจักรยานยนต์)	5,553	100.0	5,424	97.7	58	1.0	71	1.3	-	-	Retail trade (except of motor vehicles and motorcycles)
55	ที่พักแรม	210	100.0	201	95.5	9	4.5	-	-	-	-	Accommodation
56	การบริการอาหารและเครื่องดื่ม	2,780	100.0	2,780	100.0	-	-	-	-	-	-	Food and beverage service activities
59	การผลิตภาพยนตร์ วิดีทัศน์ และรายการโทรทัศน์ การบันทึกเสียงลงบนสื่อ และการจัดพิมพ์จำหน่ายหรือเผยแพร่ดนตรี	1	100.0	1	100.0	-	-	-	-	-	-	Motion picture, video and television programme production, sound recording and music publishing activities
60	การจัดส่งรายการและการแพร่กระจายเสียง	3	100.0	3	100.0	-	-	-	-	-	-	Programming and broadcasting activities
62	การจัดทำโปรแกรมคอมพิวเตอร์ การให้บริการที่เกี่ยวข้องกับคอมพิวเตอร์ และกิจกรรมที่เกี่ยวข้อง	-	-	-	-	-	-	-	-	-	-	Computer programming, consultancy and related activities
63	การบริการสารสนเทศ	-	-	-	-	-	-	-	-	-	-	Information service activities
68	กิจกรรมอสังหาริมทรัพย์	316	100.0	316	100.0	-	-	-	-	-	-	Real estate activities
69	กิจกรรมทางกฎหมายและการบัญชี	22	100.0	22	100.0	-	-	-	-	-	-	Legal and accounting activities
70	กิจกรรมของสำนักงานใหญ่และการบริการให้คำปรึกษาด้านการบริหารจัดการ	-	-	-	-	-	-	-	-	-	-	Activities of head offices; management consultancy activities
71	กิจกรรมด้านสถาปัตยกรรมและวิศวกรรมโยธา	10	100.0	4	40.0	6	60.0	-	-	-	-	Architectural and engineering activities; technical testing and analysis
72	การวิจัยและพัฒนาเชิงวิทยาศาสตร์	-	-	-	-	-	-	-	-	-	-	Scientific research and development
73	การโฆษณาและการจัดตลาด	21	100.0	21	100.0	-	-	-	-	-	-	Advertising and market research
74	กิจกรรมทางวิชาชีพ วิทยาศาสตร์ และเทคนิคอื่นๆ	29	100.0	29	100.0	-	-	-	-	-	-	Other professional, scientific and technical activities
77	กิจกรรมการให้เช่า	119	100.0	119	100.0	-	-	-	-	-	-	Rental and leasing activities
78	กิจกรรมการจ้างงาน	1	100.0	1	100.0	-	-	-	-	-	-	Employment activities
79	กิจกรรมของตัวแทนธุรกิจท่องเที่ยว การจัดงาน การบริการสำรอง และกิจกรรมที่เกี่ยวข้อง	31	100.0	31	100.0	-	-	-	-	-	-	Travel agency, tour operator, reservation service and related activities
80	การบริการรักษาความปลอดภัยและการสืบสวน	-	-	-	-	-	-	-	-	-	-	Security and investigation activities
81	กิจกรรมการบริการสำหรับอาคารและภูมิทัศน์	2	100.0	2	100.0	-	-	-	-	-	-	Services to buildings and landscape activities
82	การบริการด้านบริหารและสนับสนุนการดำเนินงานของสำนักงาน และกิจกรรมอื่นๆ ที่สนับสนุนทางธุรกิจ	67	100.0	65	97.0	-	-	2	3.0	-	-	Office administrative, office support and other business support activities
90	กิจกรรมการสร้างสรรค์ศิลปะและความบันเทิง	14	100.0	14	100.0	-	-	-	-	-	-	Creative, arts and entertainment activities
92	กิจกรรมการพนันและการเสี่ยงโชค	38	100.0	38	100.0	-	-	-	-	-	-	Gambling and betting activities
93	กิจกรรมด้านการศึกษา ความบันเทิง และการนันทนาการ	43	100.0	42	97.7	1	2.3	-	-	-	-	Sports activities and amusement and recreation activities
95	การซ่อมคอมพิวเตอร์และของใช้ส่วนบุคคล และของใช้ในชีวิตประจำวัน	219	100.0	219	100.0	-	-	-	-	-	-	Repair of computers and personal and household goods
96	กิจกรรมบริการส่วนบุคคลอื่นๆ	858	100.0	858	100.0	-	-	-	-	-	-	Other personal service activities

ที่มา : สำนักข้อมูลและอุตสาหกรรม พ.ศ. 2565 (ธุรกิจทางการบริการ) จังหวัดสุโขทัย สำนักงานสถิติแห่งชาติ กระทรวงดิจิทัลเพื่อเศรษฐกิจและสังคม
Source : The 2022 Business and Industrial Census (Trade and Services Industry) Satun Metropolis Province, National Statistical Office, Ministry of Digital Economy and Society.

ตาราง 3 จำนวนและร้อยละของสถานประกอบการธุรกิจ จำนวนตามระยะเวลาในการดำเนินงานกิจการ และหมวดย่อยธุรกิจ
TABLE 3 NUMBER AND PERCENTAGE OF BUSINESS ESTABLISHMENTS BY PERIOD OF OPERATION AND DIVISION OF BUSINESS INDUSTRY

รหัส Code	หมวดย่อยธุรกิจ	ระยะเวลาในการดำเนินงานกิจการ (ปี) Period of operation (Year)												Division of business industry	
		จำนวนสถานประกอบการ		< 5		5 - 9		10 - 19		20 - 29		≥ 30			
		จำนวน	ร้อยละ	จำนวน	ร้อยละ	จำนวน	ร้อยละ	จำนวน	ร้อยละ	จำนวน	ร้อยละ	จำนวน	ร้อยละ		
	รวม	12,514	100.0	2,884	23.1	3,095	24.7	4,084	32.6	1,233	9.9	3.8	1,218	9.7	Total
45	การขายส่งและการขายปลีก การซ่อมยานยนต์และจักรยานยนต์	1,079	100.0	290	26.9	257	23.8	444	41.1	41	3.8	47	4.4	Wholesale and retail trade; repair of motor vehicles and motorcycles	
46	การขายส่ง (ยกเว้นยานยนต์และจักรยานยนต์)	1,098	100.0	180	16.4	281	25.6	440	40.1	71	6.4	126	11.5	Wholesale trade (except of motor vehicles and motorcycles)	
47	การขายปลีก (ยกเว้นยานยนต์และจักรยานยนต์)	5,553	100.0	1,130	20.3	1,368	24.6	1,831	33.0	668	12.0	556	10.0	Retail trade (except of motor vehicles and motorcycles)	
55	ที่พักแรม	210	100.0	38	18.0	102	48.7	40	19.1	30	14.2	-	-	Accommodation	
56	การบริการอาหารและเครื่องดื่ม	2,780	100.0	867	31.2	799	28.7	537	19.3	286	10.3	291	10.5	Food and beverage service activities	
59	การเคหะการอพยพ วิถีทัศน์ และรายการโทรทัศน์ การบันทึกเสียงลงบนสื่อ และการจัดพิมพ์จำหน่ายหรือเผยแพร่ดนตรี	1	100.0	1	100.0	-	-	-	-	-	-	-	-	Motion picture, video and television programme production, sound recording and music publishing activities	
60	การจัดส่งรายการและการแพร่ภาพกระจายเสียง	3	100.0	1	33.3	2	66.7	-	-	-	-	-	-	Programming and broadcasting activities	
62	การจัดทำโปรแกรมคอมพิวเตอร์ การให้บริการที่เกี่ยวข้องกับคอมพิวเตอร์ และกิจกรรมที่เกี่ยวข้อง	-	-	-	-	-	-	-	-	-	-	-	-	Computer programming, consultancy and related activities	
63	การบริการสารสนเทศ	-	-	-	-	-	-	-	-	-	-	-	-	Information service activities	
68	กิจกรรมอสังหาริมทรัพย์	316	100.0	20	6.7	110	34.7	149	47.2	-	-	37	11.6	Real estate activities	
69	กิจกรรมทางกฎหมายและการบัญชี	22	100.0	13	59.1	-	-	-	-	-	-	9	40.9	Legal and accounting activities	
70	กิจกรรมของสำนักงานใหญ่และการบริการให้คำปรึกษาด้านการบริหารจัดการ	-	-	-	-	-	-	-	-	-	-	-	-	Activities of head offices; management consultancy activities	
71	กิจกรรมด้านสถาปัตยกรรมและวิศวกรรม	10	100.0	1	10.0	1	15.0	8	75.0	-	-	-	-	Architectural and engineering activities; technical testing and analysis	
72	การวิจัยและพัฒนาเชิงวิทยาศาสตร์	-	-	-	-	-	-	-	-	-	-	-	-	Scientific research and development	
73	การโฆษณาและการวิจัยตลาด	21	100.0	-	-	6	30.2	9	39.7	-	-	6	30.2	Advertising and market research	
74	กิจกรรมทางวิชาชีพ วิทยาศาสตร์ และเทคนิคอื่นๆ	29	100.0	-	-	-	-	29	100.0	-	-	-	-	Other professional, scientific and technical activities	
77	กิจกรรมการให้เช่า	119	100.0	5	4.0	-	-	95	80.0	18	15.1	1	0.8	Rental and leasing activities	
78	กิจกรรมการจ้างงาน	1	100.0	-	-	-	-	-	-	1	100.0	-	-	Employment activities	
79	กิจกรรมของตัวแทนธุรกิจท่องเที่ยว การจัดงานเลี้ยง การบริการสำรอง และกิจกรรมที่เกี่ยวข้อง	31	100.0	-	-	-	-	18	58.1	13	41.9	-	-	Travel agency, tour operator, reservation service and related activities	
80	การบริการรักษาความปลอดภัยและการสืบสวน	-	-	-	-	-	-	-	-	-	-	-	-	Security and investigation activities	
81	กิจกรรมการบริการสำหรับอาคารและภูมิทัศน์	2	100.0	-	-	1	50.0	1	50.0	-	-	-	-	Services to buildings and landscape activities	
82	การบริการด้านบริหารและสนับสนุนการดำเนินงานของสำนักงาน และกิจกรรมอื่นๆ ที่สนับสนุนทางธุรกิจ	67	100.0	-	-	1	1.5	32	47.8	32	47.8	2	3.0	Office administrative, office support and other business support activities	
90	กิจกรรมการสร้างสรรค์ศิลปะและความบันเทิง	14	100.0	-	-	-	-	7	50.0	7	50.0	-	-	Creative, arts and entertainment activities	
92	กิจกรรมการพนันและการเสี่ยงโชค	38	100.0	13	33.3	19	50.0	6	16.7	-	-	-	-	Gambling and betting activities	
93	กิจกรรมด้านการศึกษา ความบันเทิง และการันทนาการ	43	100.0	3	7.0	22	51.2	14	32.6	3	7.0	1	2.3	Sports activities and amusement and recreation activities	
95	การซ่อมคอมพิวเตอร์และของใช้ส่วนบุคคล และของใช้ในครัวเรือน	219	100.0	20	9.1	36	16.2	138	63.2	23	10.6	2	0.9	Repair of computers and personal and household goods	
96	กิจกรรมบริการส่วนบุคคลอื่นๆ	858	100.0	302	35.2	90	10.6	286	33.3	40	4.6	140	16.3	Other personal service activities	

ตาราง 4 จำนวนและร้อยละของสถานประกอบการธุรกิจ จำนวนชั่วโมงที่เปิดดำเนินการต่อวันในปี 2564 และหมวดย่อยธุรกิจ
TABLE 4 NUMBER AND PERCENTAGE OF BUSINESS ESTABLISHMENTS BY PERIOD OF OPERATION IN 2021 AND DIVISION OF BUSINESS INDUSTRY

รหัส Code	หมวดย่อยธุรกิจ	ระยะเวลาการดำเนินงานกิจการ Period of operation in 2021												รวม Total	Division of business industry			
		เดือน/Months						ชั่วโมง Hours per day										
		< 3	3 - 6	7 - 9	10 - 12	< 8	8 - 10	> 10										
		จำนวน Number	ร้อยละ %	จำนวน Number	ร้อยละ %	จำนวน Number	ร้อยละ %	จำนวน Number	ร้อยละ %	จำนวน Number	ร้อยละ %	จำนวน Number	ร้อยละ %	จำนวน Number	ร้อยละ %			
45	การขนส่งและการขายปลีก การซ่อมยานยนต์ และจักรยานยนต์	12,514	100.0	260	2.1	690	5.5	245	2.0	11,319	90.5	2,796	22.3	7,900	63.1	1,818	14.5	Wholesale and retail trade, repair of motor vehicles and motorcycles
46	การขายส่ง (ยกเว้นยานยนต์และจักรยานยนต์)	1,098	100.0	24	2.2	61	5.5	-	-	1,014	92.3	660	61.9	388	35.4	30	2.7	Wholesale trade (except of motor vehicles and motorcycles)
47	การขายปลีก (ยกเว้นยานยนต์และจักรยานยนต์)	5,553	100.0	2	0.0	63	1.1	21	0.4	5,467	98.5	567	10.2	3,900	70.2	1,086	19.6	Retail trade (except of motor vehicles and motorcycles)
55	ที่พักแรม	210	100.0	30	14.2	31	14.7	-	-	149	71.1	-	-	123	58.4	87	41.6	Accommodation
56	การบริการอาหารและเครื่องดื่ม	2,780	100.0	135	4.8	379	13.7	-	-	2,266	81.5	934	33.6	1,554	55.9	292	10.5	Food and beverage service activities
59	การผลิตภาพยนตร์ วิดีทัศน์ และรายการโทรทัศน์ การบันทึกเสียงลงสื่อ และการจัดพิมพ์จำหน่ายหรือเผยแพร่ดนตรี	1	100.0	-	-	-	-	-	-	1	100.0	-	-	-	-	1	100.0	Motion picture, video and television programme production, sound recording and music publishing activities
60	การจัดส่งรายการและการแพร่กระจายเสียง	3	100.0	-	-	1	33.3	2	66.7	2	66.7	2	66.7	1	33.3	-	-	Programming and broadcasting activities
62	การจัดทำโปรแกรมคอมพิวเตอร์ การให้บริการเกี่ยวกับคอมพิวเตอร์ และกิจการที่เกี่ยวข้อง	-	-	-	-	-	-	-	-	-	-	-	-	-	-	-	-	Computer programming, consultancy and related activities
63	การบริการสารสนเทศ	-	-	-	-	-	-	-	-	-	-	-	-	-	-	-	-	Information service activities
68	กิจกรรมอสังหาริมทรัพย์	316	100.0	37	11.6	-	-	-	-	280	88.5	149	47.2	110	34.7	58	18.2	Real estate activities
69	กิจกรรมทางกฎหมายและการบัญชี	22	100.0	-	-	-	-	-	-	22	100.0	9	40.9	13	59.1	-	-	Legal and accounting activities
70	กิจกรรมของสำนักงานใหญ่และการบริการให้คำปรึกษาด้านการบริหารจัดการ	-	-	-	-	-	-	-	-	-	-	-	-	-	-	-	-	Activities of head offices, management consultancy activities
71	กิจกรรมด้านสถาปัตยกรรมและวิศวกรรม รวมถึงการก่อสร้างและการบริหารโครงการ	10	100.0	-	-	-	-	-	-	10	100.0	-	-	10	100.0	-	-	Architectural and engineering activities; technical testing and analysis
72	การวิจัยและพัฒนาเชิงวิทยาศาสตร์	-	-	-	-	-	-	-	-	-	-	-	-	-	-	-	-	Scientific research and development
73	การโฆษณาและการวิจัยตลาด	21	100.0	-	-	-	-	-	-	21	100.0	-	-	21	100.0	-	-	Advertising and market research
74	กิจกรรมทางวิชาชีพ วิทยาศาสตร์ และเทคนิคอื่นๆ	29	100.0	-	-	-	-	-	-	29	100.0	-	-	16	53.5	14	46.6	Other professional, scientific and technical activities
77	กิจกรรมการให้เช่า	119	100.0	12	10.1	2	1.7	1	0.8	104	87.4	26	21.4	32	26.5	62	52.1	Rental and leasing activities
78	กิจกรรมการจ้างงาน	1	100.0	-	-	-	-	-	-	1	100.0	-	-	1	100.0	-	-	Employment activities
79	กิจกรรมท่องเที่ยวและบริการที่เกี่ยวข้อง	31	100.0	15	48.4	-	-	13	41.9	3	9.7	4	11.3	28	88.7	-	-	Travel agency, tour operator, reservation service and related activities
80	การบริหารสำรองและกิจการที่เกี่ยวข้อง	-	-	-	-	-	-	-	-	-	-	-	-	-	-	-	-	Security and investigation activities
81	การบริหารรักษาความปลอดภัยและการสืบสวน	2	100.0	-	-	-	-	-	-	1	50.0	2	100.0	-	-	-	-	Services to buildings and landscape activities
82	การบริหารด้านการบริหารและสนับสนุนการดำเนินงานของสำนักงาน และกิจการอื่นๆ ที่สนับสนุนทางธุรกิจ	67	100.0	-	-	-	-	-	-	67	100.0	-	-	67	100.0	-	-	Office administrative, office support and other business support activities
90	กิจกรรมการสร้างสรรค์ศิลปะและความบันเทิง	14	100.0	-	-	7	50.0	-	-	7	50.0	-	-	14	100.0	-	-	Creative, arts and entertainment activities
92	กิจกรรมการพนันและการเสี่ยงโชค	38	100.0	-	-	-	-	-	-	38	100.0	19	50.0	13	33.3	6	16.7	Gambling and betting activities
93	กิจกรรมด้านการศึกษา ความบันเทิง และการนันทนาการ	43	100.0	2	4.7	1	2.3	1	2.3	39	90.7	34	79.1	8	18.6	1	2.3	Sports activities and amusement and recreation activities
95	การซ่อมคอมพิวเตอร์และของใช้ส่วนบุคคล และของใช้ในครัวเรือน	219	100.0	-	-	2	1.1	67	30.8	149	68.2	61	28.0	158	72.0	-	-	Repair of computers and personal and household goods
96	กิจกรรมบริการส่วนบุคคลอื่นๆ	858	100.0	4	0.5	40	4.6	140	16.3	675	78.6	140	16.3	537	62.5	182	21.2	Other personal service activities

ที่มา : สำนักสถิติและอุตสาหกรรม พ.ศ. 2565 (ธุรกิจทางการค้าและธุรกิจบริการ) จังหวัดสุโขทัย สำนักงานสถิติแห่งชาติ กระทรวงดิจิทัลเพื่อเศรษฐกิจและสังคม
Source : The 2022 Business and Industrial Census (Trade and Services Industry) Satun Metropolis Province, National Statistical Office, Ministry of Digital Economy and Society.

ตาราง 5 จำนวนและร้อยละของสถานประกอบการธุรกิจ จำนวนตามเงินทุนจดทะเบียน และหมวดอุตสาหกรรม
TABLE 5 NUMBER AND PERCENTAGE OF BUSINESS ESTABLISHMENTS BY REGISTERED CAPITAL AND DIVISION OF BUSINESS INDUSTRY

รหัส Code	หมวดอุตสาหกรรม Business Industry	จำนวนสถานประกอบการ : ไม้จดทะเบียน (Million baht)										มูลค่าเงินทุน จดทะเบียน Value of Registered Capital	Division of business industry														
		จำนวน Number		ร้อยละ %		< 1		1 - 9		10 - 49				50 - 99		100 - 199		200 - 499		500 - 999		≥ 1,000					
		จำนวน Number	ร้อยละ %	จำนวน Number	ร้อยละ %	จำนวน Number	ร้อยละ %	จำนวน Number	ร้อยละ %	จำนวน Number	ร้อยละ %			จำนวน Number	ร้อยละ %	จำนวน Number	ร้อยละ %	จำนวน Number	ร้อยละ %	จำนวน Number	ร้อยละ %	จำนวน Number	ร้อยละ %				
		439	100.0	87	19.7	353	80.3	22	5.0	319	72.7	11	2.4	1	0.2							887,158,670.0	Total				
45	การขายส่งและขายปลีก กายอานยนต์ และจักรยานยนต์	64	100.0	25	38.6	39	61.4	-	-	37	58.3	2	3.1	-	-	-	-	-	-	-	-	164,009,200.0	Wholesale and retail trade; repair of motor vehicles and motorcycles				
46	การขายส่ง (ยกเว้นยานยนต์และจักรยานยนต์)	55	100.0	1	1.8	54	98.2	3	5.5	46	84.4	5	8.3	-	-	-	-	-	-	-	-	140,400,000.0	Wholesale trade (except of motor vehicles and motorcycles)				
47	การขายปลีก (ยกเว้นยานยนต์และจักรยานยนต์)	164	100.0	59	35.9	105	64.1	14	8.4	88	53.3	3	1.8	1	0.6	-	-	-	-	-	-	249,399,470.0	Retail trade (except of motor vehicles and motorcycles)				
55	ที่พักแรม	21	100.0	-	-	21	100.0	-	-	21	100.0	-	-	-	-	-	-	-	-	-	-	66,500,000.0	Accommodation				
56	การบริหารอาหารและเครื่องดื่ม	110	100.0	-	-	110	100.0	-	-	110	100.0	-	-	-	-	-	-	-	-	-	-	218,200,000.0	Food and beverage service activities				
59	การผลิตภาพยนตร์ วัสดุต้น และรายการโทรทัศน์ การบันทึกเสียงลงแผ่นเสียง และการจัดพิมพ์นิตยสารหรือเผยแพร่ดนตรี	-	-	-	-	-	-	-	-	-	-	-	-	-	-	-	-	-	-	-	-	1,200,000.0	Motion picture, video and television programme production, sound recording and music publishing activities				
60	การจัดรายการและการแพร่กระจายเสียง	-	-	-	-	-	-	-	-	-	-	-	-	-	-	-	-	-	-	-	-	-	-	Programming and broadcasting activities			
62	การจัดทำโปรแกรมคอมพิวเตอร์ การให้บริการเกี่ยวกับคอมพิวเตอร์ และกิจกรรมที่เกี่ยวข้อง	-	-	-	-	-	-	-	-	-	-	-	-	-	-	-	-	-	-	-	-	-	-	Computer programming, consultancy and related activities			
63	การบริหารสารสนเทศ	-	-	-	-	-	-	-	-	-	-	-	-	-	-	-	-	-	-	-	-	-	-	Information service activities			
68	กิจกรรมอสังหาริมทรัพย์	-	-	-	-	-	-	-	-	-	-	-	-	-	-	-	-	-	-	-	-	-	-	Real estate activities			
69	กิจกรรมทางกฎหมายและการบัญชี	4	100.0	-	-	4	100.0	4	100.0	-	-	-	-	-	-	-	-	-	-	-	-	-	1,200,000.0	Legal and accounting activities			
70	ให้บริการสำนักงานใหญ่และการบริการ	-	-	-	-	-	-	-	-	-	-	-	-	-	-	-	-	-	-	-	-	-	-	Activities of head offices; management consultancy activities			
71	ให้บริการด้านบริการวิศวกรรม	2	100.0	-	-	2	100.0	-	-	2	100.0	-	-	-	-	-	-	-	-	-	-	-	-	1,500,000.0	Architectural and engineering activities; technical testing and analysis		
72	รวมถึงการทดสอบและการวิเคราะห์ทางเทคนิค	-	-	-	-	-	-	-	-	-	-	-	-	-	-	-	-	-	-	-	-	-	-	-	Scientific research and development		
73	การวิจัยและพัฒนาเชิงวิทยาศาสตร์	-	-	-	-	-	-	-	-	-	-	-	-	-	-	-	-	-	-	-	-	-	-	-	Advertising and market research		
74	กิจกรรมทางวิชาชีพ วิทยาศาสตร์ และเทคโนโลยี	2	100.0	-	-	2	100.0	-	-	2	100.0	-	-	-	-	-	-	-	-	-	-	-	-	-	3,000,000.0	Other professional, scientific and technical activities	
77	กิจกรรมการให้เช่า	-	-	-	-	-	-	-	-	-	-	-	-	-	-	-	-	-	-	-	-	-	-	-	-	Rental and leasing activities	
78	กิจกรรมการจ้างงาน	1	100.0	-	-	1	100.0	1	100.0	-	-	-	-	-	-	-	-	-	-	-	-	-	-	-	50,000.0	Employment activities	
79	กิจกรรมท่องเที่ยวและธุรกิจท่องเที่ยว การจัดนำเที่ยว	13	100.0	-	-	13	100.0	-	-	13	100.0	-	-	-	-	-	-	-	-	-	-	-	-	-	19,500,000.0	Travel agency, tour operator, reservation service and related activities	
80	การบริหารสำรอง และกิจกรรมที่เกี่ยวข้อง	-	-	-	-	-	-	-	-	-	-	-	-	-	-	-	-	-	-	-	-	-	-	-	-	Security and investigation activities	
81	กิจกรรมบริการสำหรับอาคารและนิคม	-	-	-	-	-	-	-	-	-	-	-	-	-	-	-	-	-	-	-	-	-	-	-	-	Services to buildings and landscape activities	
82	การบริหารจัดการบริหารและสนับสนุนการดำเนินงาน	2	100.0	2	100.0	-	-	-	-	-	-	-	-	-	-	-	-	-	-	-	-	-	-	-	-	Office administrative, office support and other business support activities	
90	กิจกรรมการสร้างสรรค์ศิลปะและความบันเทิง	-	-	-	-	-	-	-	-	-	-	-	-	-	-	-	-	-	-	-	-	-	-	-	-	Creative, arts and entertainment activities	
92	กิจกรรมการพนันและการเสี่ยงโชค	-	-	-	-	-	-	-	-	-	-	-	-	-	-	-	-	-	-	-	-	-	-	-	-	Gambling and betting activities	
93	กิจกรรมด้านกีฬา ความบันเทิง และการนันทนาการ	3	100.0	-	-	3	100.0	-	-	2	66.7	1	33.3	-	-	-	-	-	-	-	-	-	-	-	-	23,400,000.0	Sports activities and amusement and recreation activities
95	การซ่อมแซมรถยนต์และของใช้ส่วนบุคคล และของใช้ในครัวเรือน	-	-	-	-	-	-	-	-	-	-	-	-	-	-	-	-	-	-	-	-	-	-	-	-	-	Repair of computers and personal and household goods
96	กิจกรรมบริการส่วนบุคคลอื่นๆ	-	-	-	-	-	-	-	-	-	-	-	-	-	-	-	-	-	-	-	-	-	-	-	-	Other personal service activities	

หมายเหตุ : เฉพาะสถานประกอบการที่มีรูปแบบการดำเนินงานเป็นห้างหุ้นส่วนจำกัด จำกัด ส่วนสามัญนิติบุคคล บริษัทจำกัด และบริษัทจำกัด (มหาชน)
Note : Only establishments which were juristic partnership, company limited and public company limited
ที่มา : สำนักงานธุรกิจและอุตสาหกรรม พ.ศ. 2565 (ธุรกิจตามหลักและธุรกิจตามวิธีการ) จังหวัดสุโขทัย สำนักงานสถิติแห่งชาติ กระทรวงดิจิทัลเพื่อเศรษฐกิจและสังคม
Source : The 2022 Business and Industrial Census (Census and Services Industry) Satun Province, National Statistical Office, Ministry of Digital Economy and Society.

ตาราง 6 จำนวนและร้อยละของสถานประกอบการธุรกิจ จำนวนตามการมีต่างประเทศร่วมลงทุนหรือถือหุ้น และหมวดย่อยธุรกิจ
TABLE 6 NUMBER AND PERCENTAGE OF BUSINESS ESTABLISHMENTS BY HAVING FOREIGN INVESTMENTS OR HOLDING SHARE AND DIVISION OF BUSINESS INDUSTRY

รหัส Code	หมวดย่อยธุรกิจ	จำนวนสถาน- ประกอบการ Number of establishments		ไม่มีต่างประเทศ ร่วมลงทุนหรือถือหุ้น No have foreign investments or holding share		มีถือหุ้นตั้งแต่รายถือหุ้น อย่างน้อย 1 ราย ถือหุ้น ตั้งแต่ร้อยละ 10 ขึ้นไป With at least 1 holding shares of 10 percent or more		Division of business industry
		จำนวน Number	ร้อยละ %	จำนวน Number	ร้อยละ %	จำนวน Number	ร้อยละ %	
	รวม	439	100.0	439	100.0	-	-	Total
45	การขายส่งและการขายปลีก การซ่อมยานยนต์ และจักรยานยนต์	64	100.0	64	100.0	-	-	Wholesale and retail trade; repair of motor vehicles and motorcycles
46	การขายส่ง (ยกเว้นยานยนต์และจักรยานยนต์)	55	100.0	55	100.0	-	-	Wholesale trade (except of motor vehicles and motorcycles)
47	การขายปลีก (ยกเว้นยานยนต์และจักรยานยนต์)	164	100.0	164	100.0	-	-	Retail trade (except of motor vehicles and motorcycles)
55	ที่พักแรม	21	100.0	21	100.0	-	-	Accommodation
56	การบริการอาหารและเครื่องดื่ม	110	100.0	110	100.0	-	-	Food and beverage service activities
59	การผลิตภาพยนตร์ วีดิทัศน์ และรายการโทรทัศน์ การบันทึกเสียงลงบนสื่อ และการจัดพิมพ์จำหน่ายหรือเผยแพร่ดนตรี	-	-	-	-	-	-	Motion picture, video and television programme production, sound recording and music publishing activities
60	การจัดผังรายการและการแพร่ภาพกระจายเสียง	-	-	-	-	-	-	Programming and broadcasting activities
62	การจัดทำโปรแกรมคอมพิวเตอร์ การให้คำปรึกษาเกี่ยวกับคอมพิวเตอร์ และกิจกรรมที่เกี่ยวข้อง	-	-	-	-	-	-	Computer programming, consultancy and related activities
63	การบริการสารสนเทศ	-	-	-	-	-	-	Information service activities
68	กิจกรรมอสังหาริมทรัพย์	-	-	-	-	-	-	Real estate activities
69	กิจกรรมทางกฎหมายและการบัญชี	4	100.0	4	100.0	-	-	Legal and accounting activities
70	กิจกรรมของสำนักงานใหญ่และการบริการให้คำปรึกษาด้านการบริหารจัดการ	-	-	-	-	-	-	Activities of head offices; management consultancy activities
71	กิจกรรมด้านสถาปัตยกรรมและวิศวกรรม รวมถึงการทดสอบและการวิเคราะห์ทางเทคนิค	2	100.0	2	100.0	-	-	Architectural and engineering activities; technical testing and analysis
72	การวิจัยและพัฒนาเชิงวิทยาศาสตร์	-	-	-	-	-	-	Scientific research and development
73	การโฆษณาและการวิจัยตลาด	-	-	-	-	-	-	Advertising and market research
74	กิจกรรมทางวิชาชีพ วิทยาศาสตร์ และเทคนิคอื่นๆ	2	100.0	2	100.0	-	-	Other professional, scientific and technical activities
77	กิจกรรมการให้เช่า	-	-	-	-	-	-	Rental and leasing activities
78	กิจกรรมการจัดงาน	1	100.0	1	100.0	-	-	Employment activities
79	กิจกรรมของตัวแทนธุรกิจท่องเที่ยว การจัดงานที่เกี่ยวข้อง การบริการสำรอง และกิจกรรมที่เกี่ยวข้อง	13	100.0	13	100.0	-	-	Travel agency, tour operator, reservation service and related activities
80	การบริการรักษาความปลอดภัยและการสืบสวน	-	-	-	-	-	-	Security and investigation activities
81	กิจกรรมการบริการสำหรับอาคารและภูมิทัศน์	-	-	-	-	-	-	Services to buildings and landscape activities
82	การบริการด้านการบริหารและสนับสนุนการดำเนินงานของสำนักงาน และกิจกรรมอื่นๆ ที่สนับสนุนทางธุรกิจ	2	100.0	2	100.0	-	-	Office administrative, office support and other business support activities
90	กิจกรรมการสร้างสรรค์ศิลปะและความบันเทิง	-	-	-	-	-	-	Creative, arts and entertainment activities
92	กิจกรรมการพนันและการเสี่ยงโชค	-	-	-	-	-	-	Gambling and betting activities
93	กิจกรรมด้านการศึกษา ความบันเทิง และการันทนาการ	3	100.0	3	100.0	-	-	Sports activities and amusement and recreation activities
95	การซ่อมคอมพิวเตอร์และของใช้ส่วนบุคคล และของใช้ในครัวเรือน	-	-	-	-	-	-	Repair of computers and personal and household goods
96	กิจกรรมบริการส่วนบุคคลอื่นๆ	-	-	-	-	-	-	Other personal service activities

หมายเหตุ : เฉพาะสถานประกอบการที่มีรูปแบบการจัดตั้งตามกฎหมายเป็นห้างหุ้นส่วนจำกัด ทั้งหุ้นส่วนสามัญนิติบุคคล บริษัทจำกัด และบริษัทจำกัด (มหาชน)

Note : Only establishments which were juristic partnership, company limited and public company limited.

ที่มา : สำนักงานธุรกิจและอุตสาหกรรม พ.ศ. 2565 (ธุรกิจทางการค้าและธุรกิจทางบริการ) จังหวัดสตูล สำนักงานสถิติแห่งชาติ กระทรวงดิจิทัลเพื่อเศรษฐกิจและสังคม

Source : The 2022 Business and Industrial Census (Trade and Services Industry) Satun Metropolitan Office, Ministry of Digital Economy and Society.

ตาราง 7 จำนวนและร้อยละของสถานประกอบการธุรกิจ จำนวนตามการลงทุนในต่างประเทศ และหน่วยธุรกิจ
TABLE 7 NUMBER AND PERCENTAGE OF BUSINESS ESTABLISHMENTS BY INVESTMENT IN ABROAD AND DIVISION OF BUSINESS INDUSTRY

รหัส Code	หน่วยธุรกิจ Business industry	จำนวนสถานประกอบการ Number of establishments		ไม่มีการลงทุน ในต่างประเทศ No investment in abroad		มูลค่าการลงทุน (ล้านบาท) Total investment cost (Million baht)										มูลค่าการลงทุน ในต่างประเทศ Value of investment in abroad	Division of business industry								
		จำนวน Number	ร้อยละ %	จำนวน Number	ร้อยละ %	< 1		1 - 9		10 - 49		50 - 99		100 - 199				200 - 499		500 - 999		≥ 1,000			
						จำนวน Number	ร้อยละ %	จำนวน Number	ร้อยละ %	จำนวน Number	ร้อยละ %	จำนวน Number	ร้อยละ %	จำนวน Number	ร้อยละ %			จำนวน Number	ร้อยละ %	จำนวน Number	ร้อยละ %		จำนวน Number	ร้อยละ %	
		439	100.0	439	100.0	-	-	-	-	-	-	-	-	-	-	-	-	-	-	Total	-	-			
45	การขายส่งและการชื้อปลีก การซ่อมยานยนต์ และจักรยานยนต์	64	100.0	64	100.0	-	-	-	-	-	-	-	-	-	-	-	-	-	-	-	-	-	Wholesale and retail trade; repair of motor vehicles and motorcycles		
46	การขายส่ง (ยกเว้นยานยนต์และจักรยานยนต์)	55	100.0	55	100.0	-	-	-	-	-	-	-	-	-	-	-	-	-	-	-	-	-	Wholesale trade (except of motor vehicles and motorcycles)		
47	การขายปลีก (ยกเว้นยานยนต์และจักรยานยนต์)	164	100.0	164	100.0	-	-	-	-	-	-	-	-	-	-	-	-	-	-	-	-	-	Retail trade (except of motor vehicles and motorcycles)		
55	ที่พักแรม	21	100.0	21	100.0	-	-	-	-	-	-	-	-	-	-	-	-	-	-	-	-	-	Accommodation		
56	การบริหารอาหารและเครื่องดื่ม	110	100.0	110	100.0	-	-	-	-	-	-	-	-	-	-	-	-	-	-	-	-	-	Food and beverage service activities		
59	การผลิตภาพยนตร์ ทีวีทัศน์ และรายการโทรทัศน์ การบันทึกเสียงลงหนังสือ และการจัดพิมพ์จำหน่ายหรือเผยแพร่หนังสือ	-	-	-	-	-	-	-	-	-	-	-	-	-	-	-	-	-	-	-	-	-	-	Motion picture, video and television programme production, sound recording and music publishing activities	
60	การจัดส่งรายการและการแพร่ภาพกระจายเสียง	-	-	-	-	-	-	-	-	-	-	-	-	-	-	-	-	-	-	-	-	-	-	Programming and broadcasting activities	
62	การติดตั้งโปรแกรมคอมพิวเตอร์ การให้บริการที่เกี่ยวข้องกับคอมพิวเตอร์ และกิจกรรมที่เกี่ยวข้อง	-	-	-	-	-	-	-	-	-	-	-	-	-	-	-	-	-	-	-	-	-	-	Computer programming, consultancy and related activities	
63	การบริหารสารสนเทศ	-	-	-	-	-	-	-	-	-	-	-	-	-	-	-	-	-	-	-	-	-	-	Information service activities	
68	กิจกรรมอสังหาริมทรัพย์	-	-	-	-	-	-	-	-	-	-	-	-	-	-	-	-	-	-	-	-	-	-	Real estate activities	
69	กิจกรรมทางกฎหมายและการบัญชี	4	100.0	4	100.0	-	-	-	-	-	-	-	-	-	-	-	-	-	-	-	-	-	-	Legal and accounting activities	
70	กิจกรรมขนส่งสินค้าทางไปรษณีย์และการบริการให้คำปรึกษาด้านการบริหารจัดการ	-	-	-	-	-	-	-	-	-	-	-	-	-	-	-	-	-	-	-	-	-	-	Activities of head offices; management consultancy activities	
71	กิจกรรมด้านสถาปัตยกรรมและวิศวกรรม	2	100.0	2	100.0	-	-	-	-	-	-	-	-	-	-	-	-	-	-	-	-	-	-	Architectural and engineering activities; technical testing and analysis	
72	การวิจัยและพัฒนาเชิงวิทยาศาสตร์	-	-	-	-	-	-	-	-	-	-	-	-	-	-	-	-	-	-	-	-	-	-	Scientific research and development	
73	การโฆษณาและการจัดตลาด	-	-	-	-	-	-	-	-	-	-	-	-	-	-	-	-	-	-	-	-	-	-	Advertising and market research	
74	กิจกรรมทางวิชาชีพ วิทยาศาสตร์ และเทคนิคอื่นๆ	2	100.0	2	100.0	-	-	-	-	-	-	-	-	-	-	-	-	-	-	-	-	-	-	Other professional, scientific and technical activities	
77	กิจกรรมการให้เช่า	-	-	-	-	-	-	-	-	-	-	-	-	-	-	-	-	-	-	-	-	-	-	-	Rental and leasing activities
78	กิจกรรมการจ้างงาน	1	100.0	1	100.0	-	-	-	-	-	-	-	-	-	-	-	-	-	-	-	-	-	-	-	Employment activities
79	กิจกรรมขนส่งและธุรกิจท่องเที่ยว การจัดงานเลี้ยง การบริการสำรอง และกิจกรรมที่เกี่ยวข้อง	13	100.0	13	100.0	-	-	-	-	-	-	-	-	-	-	-	-	-	-	-	-	-	-	-	Travel agency, tour operator, reservation service and related activities
80	การบริหารรักษาความปลอดภัยและการสืบสวน	-	-	-	-	-	-	-	-	-	-	-	-	-	-	-	-	-	-	-	-	-	-	-	Security and investigation activities
81	กิจกรรมบริการสำหรับอาคารและบ่อน้ำมัน	-	-	-	-	-	-	-	-	-	-	-	-	-	-	-	-	-	-	-	-	-	-	-	Services to buildings and landscape activities
82	การบริหารจัดการบริหารและสนับสนุนการดำเนินงานของสำนักงาน และกิจกรรมอื่นๆ ที่สนับสนุนทางธุรกิจ	2	100.0	2	100.0	-	-	-	-	-	-	-	-	-	-	-	-	-	-	-	-	-	-	-	Office administrative, office support and other business support activities
90	กิจกรรมการสร้างสรรค์ศิลปะและความบันเทิง	-	-	-	-	-	-	-	-	-	-	-	-	-	-	-	-	-	-	-	-	-	-	-	Creative, arts and entertainment activities
92	กิจกรรมการพนันและการแข่งม้า	-	-	-	-	-	-	-	-	-	-	-	-	-	-	-	-	-	-	-	-	-	-	-	Gambling and betting activities
93	กิจกรรมด้านกีฬา ความบันเทิง และการบันเทิงการ	3	100.0	3	100.0	-	-	-	-	-	-	-	-	-	-	-	-	-	-	-	-	-	-	-	Sports activities and amusement and recreation activities
95	การซ่อมคอมพิวเตอร์และเครื่องใช้ส่วนบุคคล และของใช้ในครัวเรือน	-	-	-	-	-	-	-	-	-	-	-	-	-	-	-	-	-	-	-	-	-	-	-	Repair of computers and personal and household goods
96	กิจกรรมบริการส่วนบุคคลอื่นๆ	-	-	-	-	-	-	-	-	-	-	-	-	-	-	-	-	-	-	-	-	-	-	-	Other personal service activities

หมายเหตุ : เฉพาะสถานประกอบการที่มีแปลงการผลิตตามกฎหมายเป็นบริษัทจำกัด และบริษัทจำกัด (มหาชน)
Note : Only establishments which were company limited and public company limited.
ที่มา : สำนักข้อมูลและอุตสาหกรรม พ.ศ. 2565 (ดูวิธีการทำและวิธีการคำนวณการบริการ) ใช้รหัสอุตสาหกรรม สำนักงานสถิติแห่งชาติ กระทรวงดิจิทัลเพื่อเศรษฐกิจและสังคม
Source : The 2022 Business and Industrial Census (Trade and Services Industry) Satun Metropolis Province, National Statistical Office, Ministry of Digital Economy and Society.

ตอนที่ 2 ข้อมูลการดำเนินงานของสถานประกอบการ



ตอนที่ 2 ข้อมูลการดำเนินงาน จำแนกตามขนาด ของสถานประกอบการ

สารบัญตารางสถิติ

		หน้า
ตอนที่ 2	ข้อมูลการดำเนินงานกิจการ จำแนกตามขนาดของสถานประกอบการ	
ตาราง 1	ข้อมูลสถิติที่สำคัญของสถานประกอบการธุรกิจในปี 2564 จำแนกตามขนาดของสถานประกอบการ	85
ตาราง 2	จำนวนคนทำงานของสถานประกอบการธุรกิจในปี 2564 จำแนกตามลักษณะการจ้างงาน เพศ และขนาดของสถานประกอบการ	86
ตาราง 3	จำนวนและร้อยละของสถานประกอบการธุรกิจที่มีลูกจ้าง จำแนกตามจำนวนวันทำงานต่อสัปดาห์ จำนวนชั่วโมงทำงานเฉลี่ยต่อวันของลูกจ้าง และขนาดของสถานประกอบการ	87
ตาราง 4	ค่าตอบแทนแรงงานของสถานประกอบการธุรกิจในปี 2564 จำแนกตามขนาดของสถานประกอบการ	88
ตาราง 5	ค่าใช้จ่ายทั้งสิ้น มูลค่าสินค้าและวัสดุประกอบและส่วนเปลี่ยนแปลงสินค้าของสถานประกอบการธุรกิจปี 2564 จำแนกตามขนาดของสถานประกอบการ	89
ตาราง 6	ค่าใช้จ่ายทั้งสิ้นของสถานประกอบการธุรกิจปี 2564 จำแนกตามขนาดของสถานประกอบการ	90
ตาราง 7	จำนวนและร้อยละของช่องทางการจ่ายชำระเงินสำหรับธุรกรรมประเภทต่าง ๆ ของสถานประกอบการธุรกิจในปี 2564 จำแนกตามขนาดของสถานประกอบการ	92
ตาราง 8	รายรับทั้งสิ้นของสถานประกอบการธุรกิจในปี 2564 จำแนกตามขนาดของสถานประกอบการ	94
ตาราง 9	จำนวนและร้อยละของสถานประกอบการธุรกิจที่มีการรับโอนและรับชำระเงินค่าสินค้าและบริการจากลูกค้า จำแนกตามขนาดของสถานประกอบการ	95
ตาราง 10	มูลค่าตามบัญชีของสินทรัพย์ถาวรของสถานประกอบการธุรกิจ ณ วันที่ 1 มกราคม 2564 จำแนกตามขนาดของสถานประกอบการ	96
ตาราง 11	มูลค่าสินทรัพย์ถาวรที่เปลี่ยนแปลงของสถานประกอบการธุรกิจระหว่าง มกราคม - ธันวาคม 2564 จำแนกตามขนาดของสถานประกอบการ	98
ตาราง 12	จำนวนและร้อยละของสถานประกอบการธุรกิจที่มีการชำระค่าลิขสิทธิ์ สิทธิบัตร เครื่องหมายการค้าให้กับต่างประเทศ จำแนกตามร้อยละของค่าใช้จ่ายทั้งสิ้น และขนาดของสถานประกอบการ	99

สารบัญตารางสถิติ (ต่อ)

		หน้า
ตาราง 13	จำนวนและร้อยละของสถานประกอบการธุรกิจการที่ได้รับคำลิขสิทธิ์ สิทธิบัตร เครื่องหมายการค้าจากต่างประเทศ จำแนกตามร้อยละของรายรับทั้งสิ้น และขนาดของสถานประกอบการ	100
ตาราง 14	จำนวนและร้อยละของสถานประกอบการธุรกิจเป็นคนกลางซื้อสินค้าจากประเทศหนึ่งเพื่อจำหน่ายให้กับอีกประเทศหนึ่งโดยไม่มีการขนส่งสินค้าเข้า-ออกเขตแดนประเทศไทย จำแนกตามร้อยละของค่าใช้จ่ายทั้งสิ้นของรายรับทั้งสิ้น และขนาดของสถานประกอบการ	101
ตาราง 15	จำนวนและร้อยละของสถานประกอบการธุรกิจที่รายงานปัญหาและอุปสรรคของสถานประกอบการ จำแนกตามขนาดของสถานประกอบการ	102
ตาราง 16	จำนวนและร้อยละของสถานประกอบการธุรกิจที่รายงานความช่วยเหลือที่ต้องการจากหน่วยงานของรัฐ จำแนกตามขนาดของสถานประกอบการ	103
ตาราง 17	ข้อมูลสถิติที่สำคัญของสถานประกอบการธุรกิจในปี 2564 จำแนกตามขนาดของสถานประกอบการ และรูปแบบการจัดตั้งตามกฎหมาย	104
ตาราง 18	ข้อมูลสถิติที่สำคัญของสถานประกอบการธุรกิจในปี 2564 จำแนกตามขนาดของสถานประกอบการ และรูปแบบการจัดตั้งทางเศรษฐกิจ	106

ตาราง 1 ข้อมูลสถิติที่สำคัญของสถานประกอบการธุรกิจในปี 2564 จำแนกตามขนาดของสถานประกอบการ

TABLE 1 PRINCIPAL STATISTICS OF BUSINESS ESTABLISHMENTS IN 2021 BY SIZE OF ESTABLISHMENT

ขนาดของสถานประกอบการ	จำนวน สถานประกอบการ Number of establishments	จำนวน คนทำงาน Number of persons engaged	ลูกจ้าง Employees		รายได้ จากการดำเนินงาน Income	ค่าใช้จ่าย ขั้นกลาง Intermediate consumption	มูลค่าเพิ่ม Value added	Size of establishment
			จำนวน Number	ค่าตอบแทน แรงงาน Remuneration				
รวม	12,514	30,595	12,260	1,439,322.2	22,504,511.9	14,569,725.6	7,934,786.4	Total
1- 5 คน	12,157	26,404	8,661	964,689.6	16,994,115.3	10,877,717.8	6,116,397.5	1- 5 persons
6 - 10 คน	266	2,142	1,694	193,140.1	2,313,103.2	1,402,926.6	910,176.6	6 - 10 persons
11 - 15 คน	49	634	579	83,487.9	616,681.1	367,136.5	249,544.6	11 - 15 persons
16 - 25 คน	21	399	318	41,668.9	562,031.1	483,104.1	78,927.0	16 - 25 persons
26 - 30 คน	7	202	199	27,050.3	707,314.3	537,794.6	169,519.7	26 - 30 persons
31 - 50 คน	8	305	302	50,871.1	567,823.0	413,735.0	154,088.0	31 - 50 persons
51 - 200 คน	6	509	507	78,414.4	743,443.9	487,311.0	256,132.9	51 - 200 persons
มากกว่า 200 คน	-	-	-	-	-	-	-	more than 200 persons

ที่มา : สำมะโนธุรกิจและอุตสาหกรรม พ.ศ. 2565 (ธุรกิจทางการค้าและธุรกิจทางการบริการ) จังหวัดสตูล สำนักงานสถิติแห่งชาติ กระทรวงดิจิทัลเพื่อเศรษฐกิจและสังคม

Source : The 2022 Business and Industrial Census (Trade and Services Industry) Satun Province, National Statistical Office, Ministry of Digital Economy and Society.

ตาราง 2 จำนวนคนทำงานของสถานประกอบการธุรกิจในปี 2564 จำแนกตามลักษณะการจ้างงาน เพศ และขนาดของสถานประกอบการ
TABLE 2 NUMBER OF PERSONS ENGAGED OF BUSINESS IN 2021 BY WORK STATUS, SEX AND SIZE OF ESTABLISHMENT

จำนวน สถาน- ประกอบการ Number of establishments	รวม		คนที่ทำงานโดยไม่ได้รับ ค่าจ้าง เงินเดือน Unpaid workers		รวม		ลูกจ้าง Employees		พนักงานผู้ใช้เทคนิคระดับกลาง Intermediate skilled staff		พนักงานที่ไม่ต้องใช้เทคนิค Unskilled staff		ขนาดของสถานประกอบการ Size of establishment											
	ชาย Male	หญิง Female	รวม Total	ชาย Male	หญิง Female	รวม Total	ผู้จัดการฝ่ายและ หัวหน้าแผนกต่าง ๆ Department manager and Head department / Division chief	ผู้บริหาร General manager	รวม Total	ชาย Male	หญิง Female	รวม Total		ชาย Male	หญิง Female									
รวม	12,514	30,595	12,430	18,165	18,335	7,528	10,807	12,260	4,902	7,358	392	111	280	489	177	312	4,408	1,891	2,517	6,972	2,723	4,249	Total	
1- 5 คน	12157	26,404	10,568	15,836	17,743	7,272	10,471	8,661	3,296	5,365	242	61	181	243	64	178	2,773	1,180	1,593	5,404	1,991	3,413	1- 5 persons	
6 - 10 คน	266	2,142	867	1,275	448	202	245	1,694	664	1,030	34	7	27	73	28	45	839	345	494	748	285	464	6 - 10 persons	
11 - 15 คน	49	634	304	331	56	24	32	579	280	299	34	14	20	59	30	29	266	101	165	219	134	85	11 - 15 persons	
16 - 25 คน	21	399	160	239	81	27	54	318	133	185	45	10	35	26	10	17	97	48	49	150	65	85	16 - 25 persons	
26 - 30 คน	7	202	80	122	3	2	1	199	78	121	13	4	9	10	4	6	73	26	47	103	44	59	26 - 30 persons	
31 - 50 คน	8	305	147	158	3	3	2	302	146	156	12	9	3	35	16	19	110	48	62	145	73	72	31 - 50 persons	
51 - 200 คน	6	509	305	204	2	-	2	507	305	202	12	6	6	43	25	18	250	143	107	202	131	71	51 - 200 persons	
มากกว่า 200 คน	-	-	-	-	-	-	-	-	-	-	-	-	-	-	-	-	-	-	-	-	-	-	-	more than 200 persons

ที่มา : สำมะโนธุรกิจและอุตสาหกรรม พ.ศ. 2565 (ธุรกิจทางการค้าและบริการ) จังหวัดสตูล สำนักงานสถิติแห่งชาติ กระทรวงดิจิทัลเพื่อเศรษฐกิจและสังคม

Source : The 2022 Business and Industrial Census (Trade and Services Industry) Satun Province, National Statistical Office, Ministry of Digital Economy and Society.

ตาราง 3 จำนวนและร้อยละของสถานประกอบการธุรกิจที่มีลูกจ้าง จำนวนตามจำนวนวันทำงานต่อสัปดาห์ จำนวนชั่วโมงทำงานเฉลี่ยต่อวันของลูกจ้าง และขนาดของสถานประกอบการ

TABLE 3 NUMBER AND PERCENTAGE OF BUSINESS ESTABLISHMENTS EMPLOYEES BY NUMBER OF DAYS WORKED PER WEEK, AVERAGE NUMBER OF HOURS WORKED PER DAY BY EMPLOYEES AND SIZE OF ESTABLISHMENT

ขนาดของสถานประกอบการ	ลูกจ้าง Employees													
	จำนวนสถาน- ประกอบการที่มีลูกจ้าง			จำนวนวันทำงานต่อสัปดาห์			จำนวนชั่วโมงทำงานเฉลี่ยต่อวัน (เฉลี่ยทุกกะ)			Size of establishment				
	จำนวน Number	ร้อยละ %	จำนวน Number	ร้อยละ %	จำนวน Number	ร้อยละ %	จำนวน Number	ร้อยละ %	จำนวน Number	ร้อยละ %	จำนวน Number	ร้อยละ %		
รวม	4,385	100.0	131	3.0	2,959	67.5	1,294	29.5	828	18.9	3,315	75.6	242	5.5
1- 5 คน	4,035	100.0	110	2.7	2,704	67.0	1,221	30.3	783	19.4	3,048	75.5	204	5.1
6 - 10 คน	262	100.0	19	7.3	181	69.1	62	23.7	43	16.5	187	71.3	32	12.1
11 - 15 คน	49	100.0	2	4.1	40	82.0	7	14.0	2	4.1	42	86.7	5	9.2
16 - 25 คน	18	100.0	-	-	16	88.9	2	11.1	-	-	17	94.4	1	5.6
26 - 30 คน	7	100.0	-	-	5	71.4	2	28.6	-	-	7	100.0	-	-
31 - 50 คน	8	100.0	-	-	8	100.0	-	-	-	-	8	100.0	-	-
51 - 200 คน	6	100.0	-	-	5	83.3	1	16.7	-	-	6	100.0	-	-
มากกว่า 200 คน	-	-	-	-	-	-	-	-	-	-	-	-	-	-

ที่มา : สำมะโนธุรกิจและอุตสาหกรรม พ.ศ. 2565 (ธุรกิจทางการค้าและธุรกิจทางการบริการ) จังหวัดสตูล สำนักงานสถิติแห่งชาติ กระทรวงดิจิทัลเพื่อเศรษฐกิจและสังคม

Source : The 2022 Business and Industrial Census (Trade and Services Industry) Satun Province, National Statistical Office, Ministry of Digital Economy and Society.

ตาราง 4 ค่าตอบแทนแรงงานของสถานประกอบการธุรกิจในปี 2564 จำแนกตามขนาดของสถานประกอบการ

TABLE 4 REMUNERATION OF BUSINESS ESTABLISHMENTS IN 2021 BY SIZE OF ESTABLISHMENT

ขนาดของสถานประกอบการ	จำนวน สถาน- ประกอบการ	จำนวนลูกจ้าง Number of employees	รวม Total	ค่าจ้าง เงินเดือน Wages, salaries	ค่าล่วงเวลา โบนัส ฯลฯ Overtime bonus, etc.	สวัสดิการ และผลประโยชน์ ตอบแทน Fringe benefits	เงินที่สถานประกอบการ จ่ายสมทบเข้ากองทุน Employer's contribution to social security	Size of establishment
1- 5 คน	12,157	12,260	1,439,322.2	1,343,162.5	23,148.9	52,494.8	20,515.9	Total 1- 5 persons
6 - 10 คน	266	1,694	964,689.6	910,994.7	3,863.6	43,960.5	5,870.8	6 - 10 persons
11 - 15 คน	49	579	193,140.1	183,121.2	1,525.6	3,863.4	4,629.8	11 - 15 persons
16 - 25 คน	21	318	83,487.9	71,730.5	7,827.8	1,537.4	2,392.2	16 - 25 persons
26 - 30 คน	7	199	41,668.9	39,008.9	1,027.3	299.4	1,333.4	26 - 30 persons
31 - 50 คน	8	302	27,050.3	23,782.3	1,359.1	765.0	1,143.9	31 - 50 persons
51 - 200 คน	6	507	50,871.1	45,226.0	3,450.8	734.8	1,459.5	51 - 200 persons
มากกว่า 200 คน	-	-	78,414.4	69,299.0	4,094.8	1,334.4	3,686.3	more than 200 persons
			-	-	-	-	-	

ที่มา : สำมะโนธุรกิจและอุตสาหกรรม พ.ศ. 2565 (ธุรกิจทางการค้าและธุรกิจทางการบริการ) จังหวัดสตูล สำนักงานสถิติแห่งชาติ กระทรวงดิจิทัลเพื่อเศรษฐกิจและสังคม

Source : The 2022 Business and Industrial Census (Trade and Services Industry) Satun Province, National Statistical Office, Ministry of Digital Economy and Society.

ตาราง 5 ค่าใช้จ่ายทั้งสิ้น มูลค่าสินค้าและวัสดุประกอบและส่วนเปลี่ยนแปลงสินค้าของสถานประกอบการธุรกิจปี 2564 จำนวนตามขนาดของสถานประกอบการ

TABLE 5 TOTAL EXPENSES, VALUE OF STOCKS AND CHANGE IN VALUE OF STOCKS OF BUSINESS ESTABLISHMENTS IN 2021 BY SIZE OF ESTABLISHMENT

จำนวน สถาน- ประกอบการ Number of establishments	รวม Total	ค่าซื้อสินค้า เพื่อการจำหน่าย และ/หรือให้บริการ Value of goods purchased for sale or rendering services	ค่าไฟฟ้า Electricity	ค่าน้ำประปา Water supply	ค่าก๊าซ/ ค่าน้ำมัน เชื้อเพลิง Gas/ Fuel	ค่า ใช้บริการ อินเทอร์เน็ต Cost of internet services	ค่า บำรุงรักษา อุปกรณ์ คอมพิวเตอร์ Repair and maintenance of computer system	ค่า ให้จากรายปี เกี่ยวกับระบบ คอมพิวเตอร์ Annual expenses in computer system	ค่าซ่อมแซม สิ่งก่อสร้าง ยานพาหนะ เครื่องจักร และเครื่องมือ ฯลฯ Repair on construction, vehicles, machinery and equipment, etc.	ค่าเช่า ยานพาหนะ เครื่องจักร และเครื่องมือ ฯลฯ Rent on vehicles, machinery and equipment, etc.	ค่าเช่า อาคาร/ อาคาร พร้อมที่ดิน Rent on buildings/ land and buildings	ค่าใช้จ่ายอื่น ๆ ค่าสินค้าและวัสดุประกอบคงเหลือ Other expenses	ส่วน เปลี่ยนแปลง ของสินค้าและ วัสดุประกอบ คงเหลือ Change in value of stocks				
													1 ม.ค. 2564	31 ธ.ค. 2564			
													Jan 1, 2021	Dec 31, 2021			
รวม	12,154	14,684,946.3	13,437,190.4	195,866.2	32,741.1	272,524.7	24,809.3	5,278.5	1,198.0	59,310.2	15,494.1	196,641.5	443,892.3	1,360,549.6	2,176,964.2	816,414.7	
1 - 5 คน	12,157	10,962,565.0	10,099,151.7	146,592.2	26,384.3	183,454.8	21,278.8	3,837.8	1,037.3	43,165.9	1,225.5	156,150.1	280,286.6	864,159.2	1,685,414.4	821,255.2	
6 - 10 คน	266	1,416,778.7	1,251,224.7	13,392.2	3,651.3	47,115.4	2,388.3	305.5	49.8	3,232.2	12,485.6	31,937.1	50,996.6	96,513.9	67,233.0	-29,281.0	
11 - 15 คน	49	377,496.9	325,689.5	11,403.1	1,519.7	5,649.6	580.7	818.8	4.0	2,963.1	144.0	3,261.0	25,463.3	253,039.0	241,474.7	-11,564.3	
16 - 25 คน	21	485,738.1	462,806.4	1,956.2	260.9	3,728.5	211.6	116.4	-	1,083.1	41.0	2,587.9	12,946.3	75,027.1	88,768.8	13,741.7	
26 - 30 คน	7	538,140.6	508,569.6	2,596.6	154.6	2,604.6	81.9	60.0	34.0	993.4	-	278.4	22,767.5	26,614.4	29,991.4	3,377.1	
31 - 50 คน	8	415,272.8	400,158.2	1,364.6	47.8	1,009.2	197.2	80.0	72.9	365.4	1,147.8	1,032.0	9,797.7	15,500.9	18,001.0	2,500.1	
51 - 200 คน	6	488,954.0	389,590.3	18,561.4	722.5	28,962.7	70.8	60.0	-	7,507.1	450.2	1,394.9	41,634.2	29,695.1	46,081.0	16,385.9	
มากกว่า 200 คน	-	-	-	-	-	-	-	-	-	-	-	-	-	-	-	-	more than 200 pers

ที่มา : สำมะโนธุรกิจและอุตสาหกรรม พ.ศ. 2565 (ธุรกิจทางการค้าและธุรกิจทางการบริการ) จังหวัดสุโขทัย สำนักงานสถิติแห่งชาติ กระทรวงดิจิทัลเพื่อเศรษฐกิจและสังคม

Source : The 2022 Business and Industrial Census (Trade and Services Industry) Setun Province, National Statistical Office, Ministry of Digital Economy and Society.

ตาราง 6 ค่าใช้จ่ายทั้งสิ้นของสถานประกอบการธุรกิจปี 2564 จำแนกตามขนาดของสถานประกอบการ
TABLE 6 TOTAL EXPENSES OF BUSINESS ESTABLISHMENTS IN 2021 BY SIZE OF ESTABLISHMENT

ขนาดของสถานประกอบการ Number of establishments	จำนวน สถานประกอบการ Number of establishments	รวม Total	ค่าซื้อสินค้า เพื่อการจำหน่าย และ/หรือ ให้บริการ Value of goods purchased for sale or rendering services	รวม Total	ค่าใช้จ่ายอื่น/Other expenses											รวม Total	ขนาด Size of establishment		
					ค่าไฟฟ้า Electricity	ค่าน้ำประปา Water supply	ค่าแก๊ส/ ค่าน้ำมัน Gas/ Fuel	ค่าไปรษณีย์ ค่าโทรศัพท์ ค่าโทรสาร Postage, telegrams, facsimile	ค่าวัสดุ สำนักงาน Office supplies/ Supplies	ค่าบัญชี Account- tancy and consulting services and planning	ค่าโฆษณา ในการ ฝึกอบรม Advertising services and training, research and planning	ค่าเบี้ย ประกันภัย Insurance premium	ค่าใช้จ่าย เกี่ยวกับ อินเทอร์เน็ต Cost of internet services	ค่าใช้จ่าย เกี่ยวกับการ บำรุงรักษา อุปกรณ์ คอมพิวเตอร์ Repair and maintenance of computer system	ค่าจ้าง ค่าขนส่ง ค่าขนส่ง ค่าคอมมิชชั่น ค่าคอมมิชชั่น Good Commission delivery				
1- 5 คน	12,514	14,684,946.3	13,437,190.4	1,247,755.8	195,866.2	32,741.1	272,524.7	38,369.4	46,539.1	20,536.4	962.6	8,367.9	11,667.1	24,809.3	5,278.5	1,198.0	72,048.5	13,463.9	1- 5 persons
6 - 10 คน	12,157	10,962,565.0	10,099,151.7	863,413.3	146,592.2	26,388.3	183,454.8	34,951.5	36,106.8	15,875.1	35.0	7,080.0	6,827.0	21,278.8	3,837.8	1,037.3	36,846.7	3,163.8	6 - 10 persons
11 - 15 คน	266	1,416,778.7	1,251,224.7	165,553.9	13,392.2	3,651.3	47,115.4	1,551.8	3,666.6	1,139.6	-	817.4	2,008.6	2,388.3	305.5	49.8	12,876.4	3,020.0	6 - 10 persons
16 - 25 คน	49	377,496.9	325,689.5	51,807.4	11,403.1	1,519.7	5,649.6	585.1	2,012.4	935.7	287.2	183.7	558.9	580.7	818.8	4.0	2,105.3	574.2	11 - 15 persons
26 - 30 คน	21	485,738.1	462,806.4	22,931.8	1,956.2	260.9	3,728.5	392.7	524.6	797.4	9.7	179.5	596.4	211.6	116.4	-	1,360.5	2,093.6	16 - 25 persons
31 - 50 คน	7	538,140.6	508,569.6	29,571.0	2,596.6	154.6	2,604.6	103.7	522.4	600.9	84.0	11.5	282.1	81.9	60.0	34.0	16,520.1	-	26 - 30 persons
51 - 200 คน	8	415,272.8	400,158.2	15,114.6	1,364.6	47.8	1,009.2	413.5	770.6	718.0	22.8	7.5	309.9	197.2	80.0	72.9	2,087.4	1,692.4	31 - 50 persons
มากกว่า 200 คน	6	488,954.0	389,590.3	99,363.8	18,561.4	722.5	28,922.7	371.1	2,935.8	469.8	524.0	88.4	1,084.2	70.8	60.0	-	252.0	2,920.0	51 - 200 persons
	-	-	-	-	-	-	-	-	-	-	-	-	-	-	-	-	-	-	more than 200 persons

ที่มา : สำนักงานธุรกิจและอุตสาหกรรม พ.ศ. 2565 (ธุรกิจการค้าและธุรกิจบริการ) จังหวัดสตูล สำนักงานสถิติแห่งชาติ กระทรวงดิจิทัลเพื่อเศรษฐกิจและสังคม
Source : The 2022 Business and Industrial Census (Trade and Services Industry) Satun Province, National Statistical Office, Ministry of Digital, Economy and Society.

ตาราง 6 ค่าใช้จ่ายทั้งสิ้นของสถานประกอบการธุรกิจปี 2564 จำแนกตามขนาดของสถานประกอบการ (ต่อ)
TABLE 6 TOTAL EXPENSES OF BUSINESS ESTABLISHMENTS IN 2021 BY SIZE OF ESTABLISHMENT (Cont'd)

จำนวน สถาน- ประกอบการ Number of establishments	ค่าใช้จ่ายอื่น/Other expenses										ค่าใช้จ่ายในการ จัดซื้อ/จัด อุปกรณ์สำหรับ ใช้ในการป้องกัน การแพร่ระบาด ของโรคติดเชื้อไวรัส โคโรนา 19 ในปี 2564				ขนาดของสถานประกอบการ Size of establishment						
	รวม Total	ค่ารับรอง/Entertainment ค่าอาหาร และ เครื่องดื่ม Meal and Recreational beverage	ค่าที่พัก Lodging	ค่ากำจัดขยะ Waste disposal	ค่าเครื่องใช้ ทำความสะอาด Sanitary products	ค่าพาหนะ และค่าที่พัก Transportation and accommodation	ค่าธรรมเนียม ใบอนุญาต Charity/ donation	ค่าซ่อมแซม สิ่งก่อสร้าง ยานพาหนะ เครื่องจักร และเครื่องมือ ต่างๆ Repair on vehicles, construction, vehicles, machinery and equipment, etc.	ค่าเช่า ยานพาหนะ เครื่องจักร และเครื่องมือ ต่างๆ Rent on vehicles, machinery and buildings etc.	ค่าเช่า อาคาร/ อาคาร พร้อมที่ดิน Rent on buildings/ on land	ค่าเช่าที่ดิน Rent on land	ขาดทุนจาก การเปลี่ยนแปลง ค่าเงินบาท Loss of currency exchange	ดอกเบี้ย Interest paid	หนี้เสีย/ Bad debt/ Doubtful accounts		อื่นๆ Others					
รวม	12,151	6,557.9	6,423.4	59.8	74.8	2,345.6	1,684.4	14,510.4	8,226.7	7,762.8	9,039.5	59,310.2	15,494.1	196,641.5	12,786.5	-	43,706.1	71,514.6	53,803.0	35001.0	Total
1- 5 คน	12,157	4,341.1	4,334.1	-	7.0	1,933.6	1,545.7	11,480.2	5,890.9	6,073.6	7,330.9	43,165.9	1,225.5	156,150.1	8,174.2	-	32,421.6	52,425.6	7,781.3	30637.4	1- 5 persons
6 - 10 คน	266	881.0	856.0	25.0	-	153.9	95.0	2,447.6	363.0	362.2	560.9	3,232.2	12,485.6	31,937.1	1,809.5	-	3,287.1	10,565.0	5,391.1	2721.6	6 - 10 persons
11 - 15 คน	49	58.1	34.1	4.0	20.0	52.5	1.8	177.0	20.8	257.4	303.0	2,963.1	144.0	3,261.0	692.0	-	3,553.7	6,298.0	506.7	506.7	11 - 15 persons
16 - 25 คน	21	438.9	400.9	10.0	28.0	155.6	4.0	208.4	35.8	139.1	283.6	1,083.1	41.0	2,587.9	900.0	-	2,564.0	70.0	2,192.7	169.0	16 - 25 persons
26 - 30 คน	7	-	-	-	-	37.9	16.0	138.0	1,897.7	112.9	160.2	993.4	-	278.4	903.4	-	346.0	-	1,030.8	198.5	26 - 30 persons
31 - 50 คน	8	280.2	239.6	20.8	19.8	5.8	-	6.2	18.5	33.2	67.1	365.4	1,147.8	1,032.0	307.5	-	40.6	1,497.3	1,519.3	527.9	31 - 50 persons
51 - 200 คน	6	558.7	558.7	-	-	6.2	21.8	53.0	-	782.4	333.9	7,507.1	450.2	1,394.9	-	-	1,493.0	150.0	29,589.8	240.0	51 - 200 persons
มากกว่า 200 คน	-	-	-	-	-	-	-	-	-	-	-	-	-	-	-	-	-	-	-	-	more than 200 persons

ที่มา : สำนักธุรกิจและอุตสาหกรรม พ.ศ. 2565 (ธุรกิจทางการบริการ) จังหวัดสตูล สำนักงานสถิติแห่งชาติ กระทรวงดิจิทัลเพื่อเศรษฐกิจและสังคม
Source : The 2022 Business and Industrial Census (Trade and Services Industry) Satun Province, National Statistical Office, Ministry of Digital Economy and Society.

ตาราง 7 จำนวนและร้อยละของช่องทางชำระค่าเช่าหรือค่าบริการประเภทต่างๆ ของสถานประกอบการธุรกิจในปี 2564 จำแนกตามขนาดของสถานประกอบการ (ต่อ)
TABLE 7 NUMBER AND PERCENTAGE OF PAYMENT METHODS FOR DIFFERENT TYPES OF TRANSACTIONS OF BUSINESS ESTABLISHMENTS IN 2021 BY SIZE OF ESTABLISHMENT (Cont'd.)

ขนาดของสถานประกอบการ Number of establishments	ช่องทางชำระค่าเช่าหรือค่าบริการประเภทต่างๆ Payment methods for different types of transaction												Size of establishment					
	การชำระเงินเดือนพนักงาน Employee payroll						การลงทุน Investment											
	เงินสด Cash	เช็ค Check	เงินสดและชำระเงิน Cryptocurrency	เช็ค Check	เงินสด Cash	เช็ค Check	เงินสดและชำระเงิน Cryptocurrency	เช็ค Check	เงินสด Cash	เงินสดและชำระเงิน Cryptocurrency	เช็ค Check	เงินสดและชำระเงิน Cryptocurrency						
จำนวน Number	ร้อยละ %	จำนวน Number	ร้อยละ %	จำนวน Number	ร้อยละ %	จำนวน Number	ร้อยละ %	จำนวน Number	ร้อยละ %	จำนวน Number	ร้อยละ %	จำนวน Number	ร้อยละ %	จำนวน Number	ร้อยละ %	Total		
รวม	12,514	4,030	32.2	5	0.0	1,936	15.5	-	-	4,345	34.7	18	0.2	1,759	14.1	5	0.0	
1- 5 คน	12,157	3,736	30.7	-	-	1,728	14.2	-	-	4,205	34.6	-	-	1,629	13.4	5	0.0	1- 5 persons
6 - 10 คน	266	230	86.5	3	1.1	142	53.4	-	-	108	40.5	11	4.1	84	31.6	-	-	6 - 10 persons
11 - 15 คน	49	41	83.0	-	-	34	70.4	-	-	19	38.1	-	-	32	65.7	-	-	11 - 15 persons
16 - 25 คน	21	10	45.2	-	-	13	61.9	-	-	8	35.7	3	11.9	6	26.2	-	-	16 - 25 persons
26 - 30 คน	7	5	71.4	-	-	6	85.7	-	-	2	28.6	-	-	4	57.1	-	-	26 - 30 persons
31 - 50 คน	8	6	75.0	-	-	7	87.5	-	-	3	37.5	2	25.0	1	12.5	-	-	31 - 50 persons
51 - 200 คน	6	2	33.3	2	33.3	6	100.0	-	-	1	16.7	3	50.0	3	50.0	-	-	51 - 200 persons
มากกว่า 200 คน	-	-	-	-	-	-	-	-	-	-	-	-	-	-	-	-	-	more than 200 persons

หมายเหตุ : ตอบได้มากกว่า 1 ข้อ
Note : More than one answer.

ที่มา : สำนักธุรกิจและอุตสาหกรรม พ.ศ. 2565 (ธุรกิจทางการค้าและธุรกิจทางการบริการ) จังหวัดสตูล สำนักงานสถิติแห่งชาติ กระทรวงดิจิทัลเพื่อเศรษฐกิจและสังคม
Source : The 2022 Business and Industrial Census (Trade and Services Industry) Satun Province, National Statistical Office, Ministry of Digital Economy and Society.

ตาราง 8 รายรับทั้งสิ้นของสถานประกอบการธุรกิจในปี 2564 จำแนกตามขนาดของสถานประกอบการ
TABLE 8 TOTAL RECEIPTS OF BUSINESS ESTABLISHMENTS IN 2021 BY SIZE OF ESTABLISHMENT

ขนาดของสถานประกอบการ	จำนวนสถานประกอบการ	จำนวนสถานประกอบการ	รายรับของสถานประกอบการ Receipts of establishments										Total	Size of establishment		
			รวม	รายรับจากการขายสินค้าและบริการ	รวม	รายรับจากการให้เช่าที่ดิน	รวม	รายรับจากการให้เช่าอาคาร/อาคารพร้อมที่ดิน	รวม	รายรับจากการให้เช่ายานพาหนะ	รวม	รายรับจากการดอกเบี้ย/เงินปันผล			รวม	รายรับจากการเปลี่ยนแปลงอัตราแลกเปลี่ยนเงินตรา
	Number of establishments	Number of establishments	Total	Receipts from sales of goods and services	Total	Receipts from land	Total	Receipts from building / building with land	Total	Receipts from rent on building / rent on vehicles	Total	Receipts from dividend	Total	Gain from currency exchange	Total	
รวม	12,514	1,434	21,702,028.3	21,669,102.5	32,925.7	416.2	349.3	-	3,679.5	9,835.4	18,645.5	-	11,662.3	-	-	1- 5 persons
1- 5 คน	12,157	1,328	16,173,037.0	16,161,197.8	11,839.2	-	-	-	176.8	-	-	-	11,662.3	-	-	1- 5 persons
6 - 10 คน	266	94	2,343,303.0	2,342,376.1	926.9	375.0	8.0	-	543.9	-	-	-	-	-	-	6 - 10 persons
11 - 15 คน	49	7	629,575.2	627,429.6	2,145.6	41.2	-	-	1,288.6	-	-	-	815.8	-	-	11 - 15 persons
16 - 25 คน	21	3	548,963.7	544,869.2	4,094.4	-	-	-	674.3	-	-	-	3,420.2	-	-	16 - 25 persons
26 - 30 คน	7	1	703,975.6	703,666.9	308.7	-	270.4	-	38.3	-	-	-	-	-	-	26 - 30 persons
31 - 50 คน	8	-	576,091.4	564,076.1	12,015.3	-	70.9	-	933.2	-	-	-	9,835.4	-	-	31 - 50 persons
51 - 200 คน	6	1	727,082.5	725,486.8	1,595.7	-	-	-	24.4	-	-	-	-	-	-	51 - 200 persons
มากกว่า 200 คน	-	-	-	-	-	-	-	-	-	-	-	-	-	-	-	more than 200 persons

ที่มา : สำนักธุรกิจและอุตสาหกรรม พ.ศ. 2565 (ธุรกิจทางการค้าและธุรกิจทางการบริการ) จังหวัดสุบล สำนักงานสถิติแห่งชาติ กระทรวงดิจิทัลเพื่อเศรษฐกิจและสังคม
Source : The 2022 Business and Industrial Census (Trade and Services Industry) Satun Province, National Statistical Office, Ministry of Digital Economy and Society.

ตาราง 9 จำนวนและร้อยละของสถานประกอบการธุรกิจที่มีการรับโอนและรับชำระเงินค่าสินค้าและบริการจากลูกค้า จำนวนตามขนาดของสถานประกอบการ

TABLE 9 NUMBER AND PERCENTAGE OF BUSINESS ESTABLISHMENTS RECEIVING TRANSFERS AND RECEIVING PAYMENTS FOR GOODS AND SERVICES FROM CUSTOMERS AND SIZE OF ESTABLISHMENT

ขนาดของสถานประกอบการ	จำนวนสถาน- ประกอบการ				การรับโอนและรับชำระเงินค่าสินค้าและบริการจากลูกค้า Receiving transfers and receiving payments for goods and services from customers				Size of establishment
	จำนวน Number	ร้อยละ %	จำนวน Number	ร้อยละ %	เงินสด Cash	เช็ค Check	การโอนและชำระเงินทางอิเล็กทรอนิกส์ (e-Payment) Electric transfers	คริปโตเคอร์เรนซี Cryptocurrency	
รวม	12,514	12,210	97.6	115	0.9	7,188	57.4	-	Total
1- 5 คน	12,157	11,874	97.7	84	0.7	6,888	56.7	-	1- 5 persons
6 - 10 คน	266	261	98.2	14	5.3	219	82.4	-	6 - 10 persons
11 - 15 คน	49	35	71.4	4	8.8	44	89.1	-	11 - 15 persons
16 - 25 คน	21	20	95.2	5	21.4	17	81.0	-	16 - 25 persons
26 - 30 คน	7	6	85.7	2	28.6	7	100.0	-	26 - 30 persons
31 - 50 คน	8	8	100.0	4	50.0	8	100.0	-	31 - 50 persons
51 - 200 คน	6	6	100.0	2	33.3	5	83.3	-	51 - 200 persons
มากกว่า 200 คน	-	-	-	-	-	-	-	-	more than 200 persons

หมายเหตุ : ตอบได้มากกว่า 1 ข้อ

Note : More than one answer.

ที่มา : สำมะโนธุรกิจและอุตสาหกรรม พ.ศ. 2565 (ธุรกิจทางการค้าและธุรกิจทางการบริการ) จังหวัดสตูล สำนักงานสถิติแห่งชาติ กระทรวงดิจิทัลเพื่อเศรษฐกิจและสังคม

Source : The 2022 Business and Industrial Census (Trade and Services Industry) Satun Province, National Statistical Office, Ministry of Digital Economy and Society.

ตาราง 10 มูลค่าตามบัญชีของสินทรัพย์ถาวรของสถานประกอบการ ณ วันที่ 1 มกราคม 2564 จำแนกตามขนาดของสถานประกอบการ
TABLE 10 BOOK VALUE OF FIXED ASSETS OF BUSINESS ESTABLISHMENTS ON JANUARY 1, 2021 BY SIZE OF ESTABLISHMENT

ขนาดของสถานประกอบการ	จำนวนสถานประกอบการ Number of establishments	มูลค่าตามบัญชีของสินทรัพย์ถาวรต้นงวด Book value of fixed assets on Jan. 1, 2021 (พันบาท In Thousand Baht)										รวม Total	สินทรัพย์ ถาวรอื่น ๆ Other fixed assets	รวม Total	ขนาดของสถานประกอบการ Size of establishment	
		ที่ดิน Land	อาคารและ สิ่งก่อสร้าง Building and construction	เครื่องจักร Machinery	ยานพาหนะ Vehicles	เครื่องใช้ สำนักงาน (ครุภัณฑ์) Office equipment	เครื่องมือ อื่น ๆ Other tools	สินทรัพย์ ถาวรอื่น ๆ Other fixed assets								
รวม	12,514	16,231,467.4	6,542,004.5	5,563,658.2	466,281.8	2,939,084.5	284,531.9	409,757.6	26,148.8							
1- 5 คน	12,157	13,576,371.2	5,790,255.5	4,582,562.6	140,822.1	2,502,224.4	228,026.5	332,135.1	345.0							1- 5 persons
6 - 10 คน	266	1,066,955.5	413,418.4	343,033.0	14,313.2	261,861.3	21,968.8	11,910.9	450.0							6 - 10 persons
11 - 15 คน	49	439,031.9	121,376.5	200,744.3	3,400.0	72,664.0	13,021.6	27,719.9	105.5							11 - 15 persons
16 - 25 คน	21	156,341.1	28,150.0	93,796.7	8,367.0	13,317.2	5,426.4	7,273.7	10.0							16 - 25 persons
26 - 30 คน	7	74,433.7	11,631.7	28,666.1	-	30,397.6	1,153.9	2,584.5	-							26 - 30 persons
31 - 50 คน	8	49,409.4	16,913.7	19,894.8	317.9	10,701.6	1,123.0	220.2	238.4							31 - 50 persons
51 - 200 คน	6	868,924.6	160,258.6	294,960.8	299,061.7	47,918.4	13,811.8	27,913.3	25,000.0							51 - 200 persons
มากกว่า 200 คน	-	-	-	-	-	-	-	-	-							more than 200 persons

ที่มา : สำมะโนธุรกิจและอุตสาหกรรม พศ. 2565 (ธุรกิจทางการค้าและธุรกิจทางการบริการ) จังหวัดสตูล สำนักงานสถิติแห่งชาติ กระทรวงดิจิทัลเพื่อเศรษฐกิจและสังคม

Source : The 2022 Business and Industrial Census (Trade and Services Industry) Satun Province, National Statistical Office, Ministry of Digital Economy and Society.

ตาราง 10 มูลค่าตามบัญชีของสินทรัพย์ถาวรของสถานประกอบการธุรกิจ ณ วันที่ 31 ธันวาคม 2564 จำแนกตามขนาดของสถานประกอบการ (ต่อ)

TABLE 10 BOOK VALUE OF FIXED ASSETS OF BUSINESS ESTABLISHMENTS ON DECEMBER 31, 2021 BY SIZE OF ESTABLISHMENT (Cont'd.)

(พันบาท In Thousand Baht)

ขนาดของสถานประกอบการ	จำนวนสถานประกอบการ	มูลค่าตามบัญชีของสินทรัพย์ถาวรโดยขนาด							สินทรัพย์อื่น ๆ	Size of establishment
		รวม	ที่ดิน	อาคารและสิ่งก่อสร้าง	เครื่องจักร	ยานพาหนะ	เครื่องใช้สำนักงาน (ครุภัณฑ์)	เครื่องมืออื่น ๆ		
	Number of establishments	Total	Land	Building and construction	Machinery	Vehicles	Office equipment	Other tools	fixed assets	
รวม	12,514	15,367,754.9	6,645,385.2	5,066,270.0	473,551.0	2,523,204.2	260,984.0	377,333.1	21,027.4	Total
1- 5 คน	12,157	12,838,369.4	5,898,108.9	4,135,743.5	148,489.1	2,139,310.7	210,484.2	305,935.2	297.8	1- 5 persons
6 - 10 คน	266	998,692.8	413,637.4	319,481.9	13,174.9	220,497.6	19,288.3	12,237.8	375.0	6 - 10 persons
11 - 15 คน	49	408,620.3	121,376.5	187,114.3	3,266.0	62,402.8	11,691.2	22,684.4	85.1	11 - 15 persons
16 - 25 คน	21	150,158.9	28,150.0	92,441.0	7,488.9	10,955.6	4,943.8	6,169.5	10.0	16 - 25 persons
26 - 30 คน	7	76,792.1	11,631.7	28,691.1	-	32,629.4	1,239.8	2,600.2	-	26 - 30 persons
31 - 50 คน	8	47,682.7	16,913.7	19,844.8	322.9	9,081.8	1,048.9	211.2	259.5	31 - 50 persons
51 - 200 คน	6	847,438.8	155,567.0	282,953.4	300,809.2	48,326.3	12,288.0	27,494.9	20,000.0	51 - 200 persons
มากกว่า 200 คน	-	-	-	-	-	-	-	-	-	more than 200 persons

ที่มา : สำมะโนธุรกิจและอุตสาหกรรม พ.ศ. 2565 (ธุรกิจทางการค้าและธุรกิจทางการบริการ) จังหวัดสตูล สำนักงานสถิติแห่งชาติ กระทรวงดิจิทัลเพื่อเศรษฐกิจและสังคม

Source : The 2022 Business and Industrial Census (Trade and Services Industry) Satun Province, National Statistical Office, Ministry of Digital Economy and Society.

ตาราง 12 จำนวนและร้อยละของสถานประกอบการธุรกิจที่มีการชำระค่าลิขสิทธิ์ ลิขสิทธิ์ เครื่องหมายการค้าให้กับต่างประเทศ จำแนกตามร้อยละของค่าใช้จ่ายทั้งสิ้น และขนาดของสถานประกอบการ
 TABLE 12 NUMBER AND PERCENTAGE OF BUSINESS ESTABLISHMENTS PAYMENT OF COPY RIGHT, PATENT, TRADEMARK PAID TO ENTITIES ABROAD

BY BY PERCENTAGE OF TOTAL EXPENSES AND SIZE OF ESTABLISHMENT

ขนาดของสถานประกอบการ	จำนวนสถานประกอบการ		ร้อยละของค่าใช้จ่ายทั้งสิ้น										Size of establishment	
	ไม่มี		Percentage of total expenses											
	จำนวน	ร้อยละ	< 5		5 - 9		10 - 19		20 - 29		≥ 30			
	จำนวน	ร้อยละ	จำนวน	ร้อยละ	จำนวน	ร้อยละ	จำนวน	ร้อยละ	จำนวน	ร้อยละ	จำนวน	ร้อยละ	จำนวน	ร้อยละ
	Number	%	Number	%	Number	%	Number	%	Number	%	Number	%	Number	%
	รวม	100.0	59	100.0	-	-	-	-	-	-	-	-	-	-
1- 5 คน	-	-	-	-	-	-	-	-	-	-	-	-	-	1- 5 persons
6 - 10 คน	-	-	-	-	-	-	-	-	-	-	-	-	-	6 - 10 persons
11 - 15 คน	31	100.0	31	100.0	-	-	-	-	-	-	-	-	-	11 - 15 persons
16 - 25 คน	10	100.0	10	100.0	-	-	-	-	-	-	-	-	-	16 - 25 persons
26 - 30 คน	5	100.0	5	100.0	-	-	-	-	-	-	-	-	-	26 - 30 persons
31 - 50 คน	8	100.0	8	100.0	-	-	-	-	-	-	-	-	-	31 - 50 persons
51 - 200 คน	6	100.0	6	100.0	-	-	-	-	-	-	-	-	-	51 - 200 persons
มากกว่า 200 คน	-	-	-	-	-	-	-	-	-	-	-	-	-	more than 200 persons
	รวม													Total

หมายเหตุ : เฉพาะสถานประกอบการที่มีคนทำงานตั้งแต่ 11 คนขึ้นไป และมีรูปแบบการจัดตั้งตามกฎหมายเป็นหุ้นส่วนจำกัด ห้างหุ้นส่วนสามัญนิติบุคคล บริษัทจำกัด และบริษัทจำกัด (มหาชน)

Note : Only establishments which 11 or more people working and having a legal form of establishment as juristic partnership, company limited and public company limited.
 ที่มา : สำนักบริหารทะเบียนธุรกิจและธุรกิจทางการบริการ) จังหวัดสตูล สำนักงานสถิติแห่งชาติ กระทรวงดิจิทัลเพื่อเศรษฐกิจและสังคม

Source : The 2022 Business and Industrial Census (Trade and Services Industry) Satun Province, National Statistical Office, Ministry of Digital Economy and Society.

ตาราง 15 จำนวนและร้อยละของสถานประกอบการที่รายงานปัญหาและอุปสรรคของสถานประกอบการ
 TABLE 15 NUMBER AND PERCENTAGE OF BUSINESS ESTABLISHMENTS WHICH REPORTED THE PROBLEMS AND OBSTACLES BY SIZE OF ESTABLISHMENT

ขนาดของสถานประกอบการ Size of establishment	จำนวนสถานประกอบการ Number of establishments		ปัญหาและอุปสรรคของสถานประกอบการ/ Problems and obstacles of establishments														รวม Total											
	จำนวน Number	ร้อยละ %	ผลกระทบ Affected		เศรษฐกิจไม่ดี/ ชะลอตัว Economic crisis		ต้นทุนในการ ดำเนินงานสูง High production cost		การแข่งขัน การดำเนินงาน การดำเนินงาน Competition		ขาดเงินทุน และเงินหมุนเวียน Lack of loan		ขาดแคลนแรงงาน Labor		กำลังซื้อ ต่ำ Lower purchasing power			ปัญหาความไม่ เสถียรภาพ Political instability		ขาดความสามารถ ในการทำการตลาด Lack of marketing capabilities		ภัยธรรมชาติ Natural disaster		การแพร่ระบาด ของโรคติดเชื้อไวรัส โควิด 19 The spread of the coronavirus disease covid 19		อื่นๆ Others		
			จำนวน Number	ร้อยละ %	ได้รับ Yes	ไม่ได้ No	จำนวน Number	ร้อยละ %	จำนวน Number	ร้อยละ %	จำนวน Number	ร้อยละ %	จำนวน Number	ร้อยละ %	จำนวน Number	ร้อยละ %		จำนวน Number	ร้อยละ %	จำนวน Number	ร้อยละ %	จำนวน Number	ร้อยละ %	จำนวน Number	ร้อยละ %	จำนวน Number	ร้อยละ %	จำนวน Number
รวม	12,514	100.0	9.7	11,306	90.4	9,097	72.7	7,085	4,447	35.5	1,255	10.0	138	1.1	6,253	50.0	325	2.6	230	1.8	143	1.1	6,779	54.2	180	1.4	179	1.5
1- 5 คน	12,157	100.0	9.5	10,997	90.5	8,867	72.9	6,903	4,314	35.5	1,214	10.0	126	1.0	6,037	49.7	286	2.4	212	1.7	132	1.1	6,571	54.1	179	1.5	-	-
6 - 10 คน	266	100.0	38	141	228	85.9	164	133	50.0	105	39.5	26	9.7	7	2.6	162	60.9	26	9.8	10	3.9	5	1.9	146	54.8	-	-	
11 - 15 คน	49	100.0	6	11.2	43	88.8	39	79.9	11	23.5	7	14.3	1	2.7	29	59.5	3	5.8	1	2.7	2	4.8	37	75.2	-	-		
16 - 25 คน	21	100.0	3	11.9	19	88.1	15	69.1	12	54.8	6	28.6	2	9.5	13	61.9	5	23.8	5	23.8	3	14.3	13	61.9	-	-		
26 - 30 คน	7	100.0	2	28.6	5	71.4	3	42.9	2	28.6	-	-	-	-	3	42.9	2	28.6	-	-	-	4	57.1	-	-			
31 - 50 คน	8	100.0	-	8	100.0	5	62.5	5	62.5	7	87.5	1	12.5	1	12.5	7	87.5	1	12.5	1	12.5	-	7	87.5	-	-		
51 - 200 คน	6	100.0	-	6	100.0	4	66.7	4	66.7	2	33.3	1	16.7	1	16.7	2	33.3	2	33.3	1	16.7	1	16.7	2	33.3	1	16.7	
มากกว่า 200 คน	-	-	-	-	-	-	-	-	-	-	-	-	-	-	-	-	-	-	-	-	-	-	-	-	-	-	-	

หมายเหตุ : ตอบได้มากกว่า 1 ข้อ

Note : More than one answer

ที่มา : สำมะโนธุรกิจและอุตสาหกรรม พ.ศ. 2565 (ธุรกิจทางการค้าและบริการ) จังหวัดสตูล สำนักงานสถิติแห่งชาติ กระทรวงดิจิทัลเพื่อเศรษฐกิจและสังคม

Source : The 2022 Business and Industrial Census (Trade and Services Industry) Satun Province, National Statistical Office, Ministry of Digital Economy and Society.

ตาราง 17 ข้อมูลสถิติที่สำคัญของสถานประกอบการธุรกิจในปี 2564 จำนวนตามขนาดของสถานประกอบการ และรูปแบบการจัดตั้งตามกฎหมาย
TABLE 17 PRINCIPAL STATISTICS OF BUSINESS ESTABLISHMENTS IN 2021 BY SIZE OF ESTABLISHMENT AND FORM OF LEGAL ORGANIZATION

ขนาดของสถานประกอบการ / รูปแบบการจัดตั้งตามกฎหมาย	จำนวน สถานประกอบการ Number of establishments	จำนวน คนทำงาน Number of persons engaged	ลูกจ้าง Employees		รายได้ จากการดำเนินงาน Income	ค่าใช้จ่าย ขั้นกลาง Intermediate consumption	มูลค่าเพิ่ม Value added	ขนาดของ Form of legal organization
			จำนวน Number	ค่าตอบแทน แรงงาน Remuneration				
รวม	12,514	30,595	1,439,322.2	22,504,511.9	14,569,725.6	7,934,786.4	Total	
ส่วนบุคคล	11,420	25,161	858,464.4	14,726,086.6	9,571,405.2	5,154,681.5	Individual proprietor	
ห้างหุ้นส่วน จำกัด	188	1,397	176,462.7	1,809,440.5	1,392,304.9	417,135.7	Juristic partnership	
บริษัทจำกัด	252	1,979	293,862.1	3,835,600.3	2,093,669.4	1,741,930.8	Company limited, public company limited	
ส่วนราชการ รัฐวิสาหกิจ สหกรณ์ การรวมกลุ่ม สมาคม มูลนิธิ วิทยาลัยชุมชน และการจัดตั้งในรูปแบบอื่นๆ	654	2,058	110,532.9	2,133,384.5	1,512,346.1	621,038.4	Government, State-enterprise, Cooperative, Bundling, Association, Foundation, Community enterprise and Others	
สถานประกอบการที่มีคนทำงาน 1-5 คน	12,157	26,404	964,689.6	16,994,115.3	10,877,717.8	6,116,397.5	Establishment with 1 - 5 persons	
ส่วนบุคคล	11,249	23,564	710,759.7	13,339,411.2	8,987,327.6	4,352,083.6	Individual proprietor	
ห้างหุ้นส่วน จำกัด	111	401	61,131.5	172,613.2	123,208.1	49,405.2	Juristic partnership	
บริษัทจำกัด	199	823	116,652.8	1,658,388.4	452,313.1	1,206,075.3	Company limited, public company limited	
ส่วนราชการ รัฐวิสาหกิจ สหกรณ์ การรวมกลุ่ม สมาคม มูลนิธิ วิทยาลัยชุมชน และการจัดตั้งในรูปแบบอื่นๆ	598	1,616	76,145.7	1,823,702.5	1,314,869.0	508,833.5	Government, State-enterprise, Cooperative, Bundling, Association, Foundation, Community enterprise and Others	
สถานประกอบการที่มีคนทำงาน 6-10 คน	266	2,142	193,140.1	2,313,103.2	1,402,926.6	910,176.6	Establishment with 6 - 10 persons	
ส่วนบุคคล	145	1,197	96,472.8	974,563.1	384,119.2	590,443.9	Individual proprietor	
ห้างหุ้นส่วน จำกัด	43	363	37,176.5	702,411.6	583,002.7	119,408.8	Juristic partnership	
บริษัทจำกัด	27	222	27,503.0	369,514.2	259,746.0	109,768.3	Company limited, public company limited	
ส่วนราชการ รัฐวิสาหกิจ สหกรณ์ การรวมกลุ่ม สมาคม มูลนิธิ วิทยาลัยชุมชน และการจัดตั้งในรูปแบบอื่นๆ	52	360	31,987.8	266,614.4	176,058.7	90,555.7	Government, State-enterprise, Cooperative, Bundling, Association, Foundation, Community enterprise and Others	
สถานประกอบการที่มีคนทำงาน 11-15 คน	49	634	83,487.9	616,681.1	367,136.5	249,544.6	Community enterprise and Others	
ส่วนบุคคล	16	196	21,141.9	105,937.3	57,526.3	48,411.1	Establishment with 11 - 15 persons	
ห้างหุ้นส่วน จำกัด	27	370	54,685.8	462,686.8	286,268.5	176,418.3	Individual proprietor	
บริษัทจำกัด	4	46	5,260.8	7,720.0	3,920.3	3,799.7	Juristic partnership	
ส่วนราชการ รัฐวิสาหกิจ สหกรณ์ การรวมกลุ่ม สมาคม มูลนิธิ วิทยาลัยชุมชน และการจัดตั้งในรูปแบบอื่นๆ	2	23	-	-	-	-	Company limited, public company limited	
สถานประกอบการที่มีคนทำงาน 16-25 คน	21	399	41,668.9	562,031.1	483,104.1	78,927.0	Government, State-enterprise, Cooperative, Bundling, Association, Foundation, Community enterprise and Others	
ส่วนบุคคล	9	149	21,468.4	68,847.1	40,649.5	28,197.6	Establishment with 16 - 25 persons	
ห้างหุ้นส่วน จำกัด	2	30	-	-	-	-	Individual proprietor	
บริษัทจำกัด	8	161	18,635.3	480,686.9	434,877.9	45,809.0	Juristic partnership	
ส่วนราชการ รัฐวิสาหกิจ สหกรณ์ การรวมกลุ่ม สมาคม มูลนิธิ วิทยาลัยชุมชน และการจัดตั้งในรูปแบบอื่นๆ	3	59	-	-	-	-	Company limited, public company limited	

หมายเหตุ : C หมายถึง ข้อมูลปกปิด
Note : C means confidential data.

ที่มา : สำนักเศรษฐกิจและอุตสาหกรรม พ.ศ. 2565 (สถิติทางการค้าและธุรกิจจากการบริการ) จังหวัดสุลุด สำนักงานสถิติแห่งชาติ กระทรวงดิจิทัลเพื่อเศรษฐกิจและสังคม
Source : The 2022 Business and Industrial Census (Trade and Services Industry) Satun Province, National Statistical Office, Ministry of Digital Economy and Society.

ตาราง 17 ข้อมูลสถิติที่สำคัญของสถานประกอบการธุรกิจในปี 2564 จำนวนตามขนาดของสถานประกอบการ และรูปแบบการจัดตั้งตามกฎหมาย (ต่อ)
TABLE 17 PRINCIPAL STATISTICS OF BUSINESS ESTABLISHMENTS IN 2021 BY SIZE OF ESTABLISHMENT AND FORM OF LEGAL ORGANIZATION (cont.)

ประเภทของสถานประกอบการ / รูปแบบการจัดตั้งตามกฎหมาย	จำนวน สถานประกอบการ Number of establishments	จำนวน คนทำงาน Number of persons engaged	ลูกจ้าง Employees		รายได้ จากการดำเนินงาน Income	ค่าใช้จ่าย ขั้นกลาง Intermediate consumption	มูลค่าเพิ่ม Value added	ขนาดของ สถานประกอบการ / Form of legal organization
			จำนวน Number	ค่าตอบแทน แรงงาน Remuneration				
รวม	12,514	30,595	12,260	1,439,322.2	22,504,511.9	14,569,725.6	7,934,786.4	Total
สถานประกอบการที่มีคนทำงาน 26-30 คน ส่วนบุคคล	7	202	199	27,050.3	707,314.3	537,794.6	169,519.7	Establishment with 26 - 30 persons Individual proprietor
ห้างหุ้นส่วน จำกัด ห้างหุ้นส่วนสามัญนิติบุคคล บริษัทจำกัด บริษัทจำกัด (มหาชน)	2	55	52	C	C	C	C	Partnership
ส่วนราชการ รัฐวิสาหกิจ สหกรณ์ การรวมกลุ่ม สมาคม มูลนิธิ วิสาหกิจชุมชน และการจัดตั้งในรูปแบบอื่น ๆ	1	30	30	C	C	C	C	Company limited, public company limited Government, State-enterprise, Cooperative, Bundling, Association, Foundation, Community enterprise and Others
สถานประกอบการที่มีคนทำงาน 31-50 คน ส่วนบุคคล	4	117	117	15,014.6	146,918.1	117,888.6	29,029.6	Establishment with 31 - 50 persons Individual proprietor
ห้างหุ้นส่วน จำกัด ห้างหุ้นส่วนสามัญนิติบุคคล บริษัทจำกัด บริษัทจำกัด (มหาชน)	8	305	302	50,871.1	567,823.0	413,735.0	154,088.0	Partnership
ส่วนราชการ รัฐวิสาหกิจ สหกรณ์ การรวมกลุ่ม สมาคม มูลนิธิ วิสาหกิจชุมชน และการจัดตั้งในรูปแบบอื่น ๆ	2	73	73	C	C	C	C	Company limited, public company limited Government, State-enterprise, Cooperative, Bundling, Association, Foundation, Community enterprise and Others
สถานประกอบการที่มีคนทำงาน 51-200 คน ส่วนบุคคล	6	232	229	43596.0	514481.7	370405.7	144076.0	Establishment with 50 - 200 persons Individual proprietor
ห้างหุ้นส่วน จำกัด ห้างหุ้นส่วนสามัญนิติบุคคล บริษัทจำกัด บริษัทจำกัด (มหาชน)	6	509	507	78414.4	743443.9	487311.0	256132.9	Partnership
ส่วนราชการ รัฐวิสาหกิจ สหกรณ์ การรวมกลุ่ม สมาคม มูลนิธิ วิสาหกิจชุมชน และการจัดตั้งในรูปแบบอื่น ๆ	2	131	129	C	C	C	C	Company limited, public company limited Government, State-enterprise, Cooperative, Bundling, Association, Foundation, Community enterprise and Others
สถานประกอบการที่มีคนทำงานมากกว่า 200 คน ส่วนบุคคล	4	378	378	67199.7	657890.9	454517.9	203373.0	Establishment with more than 200 persons Individual proprietor
ห้างหุ้นส่วน จำกัด ห้างหุ้นส่วนสามัญนิติบุคคล บริษัทจำกัด บริษัทจำกัด (มหาชน)	-	-	-	-	-	-	-	Partnership
ส่วนราชการ รัฐวิสาหกิจ สหกรณ์ การรวมกลุ่ม สมาคม มูลนิธิ วิสาหกิจชุมชน และการจัดตั้งในรูปแบบอื่น ๆ	-	-	-	-	-	-	-	Company limited, public company limited Government, State-enterprise, Cooperative, Bundling, Association, Foundation, Community enterprise and Others

หมายเหตุ : C หมายถึง ข้อมูลปิด

Note : C means confidential data.

ที่มา : สำนักทะเบียนและอุตสาหกรรม พ.ศ. 2565 (ธุรกิจทางการค้าและธุรกิจทางการบริการ) จังหวัดสุรินทร์ สำนักงานสถิติแห่งชาติ กระทรวงดิจิทัลเพื่อเศรษฐกิจและสังคม

Source : The 2022 Business and Industrial Census (Trade and Services Industry) Satun Province, National Statistical Office, Ministry of Digital Economy and Society.

ตาราง 18 ข้อมูลสถิติที่สำคัญของสถานประกอบการธุรกิจในปี 2564 จำแนกตามขนาดของสถานประกอบการ และรูปแบบการจัดตั้งทางเศรษฐกิจ

TABLE 18 PRINCIPAL STATISTICS OF BUSINESS ESTABLISHMENTS IN 2021 BY SIZE OF ESTABLISHMENT AND FORM OF ECONOMIC ORGANIZATION

ขนาดของสถานประกอบการ / รูปแบบการจัดตั้งทางเศรษฐกิจ	จำนวน		ลูกจ้าง Employees		รายได้ จากการดำเนินงาน Income	ค่าใช้จ่าย ขั้นกลาง Intermediate consumption	มูลค่าเพิ่ม Value added	Size of establishment / Economic organization
	จำนวน ของ establishments	จำนวน คนทำงาน Number of persons engaged	จำนวน Number	ค่าตอบแทน แรงงาน Remuneration				
รวม	12,514	30,595	12,260	1,439,322.2	22,504,511.9	14,569,725.6	7,934,786.4	Total
สำนักงานแห่งเดียว	12,287	29,339	11,109	1,264,505.3	19,749,510.8	13,274,890.8	6,474,620.0	Single unit
สำนักงานใหญ่	115	641	560	81,668.6	351,763.5	252,458.3	99,305.2	Head office
สำนักงานสาขา	112	615	590	93,148.2	2,403,237.6	1,042,376.5	1,360,861.1	Branch
อื่นๆ	-	-	-	-	-	-	-	Others
สถานประกอบการที่มีคนทำงาน 1-5 คน	12,157	26,404	8,661	964,689.6	16,994,115.3	10,877,717.8	6,116,397.5	Establishment with 1 - 5 persons
สำนักงานแห่งเดียว	11,968	25,819	8,152	884,503.5	15,445,334.1	10,446,178.6	4,999,155.5	Single unit
สำนักงานใหญ่	98	349	290	38,835.9	173,756.9	115,036.4	58,720.5	Head office
สำนักงานสาขา	91	236	219	41,350.2	1,375,024.3	316,502.7	1,058,521.5	Branch
อื่นๆ	-	-	-	-	-	-	-	Others
สถานประกอบการที่มีคนทำงาน 6-10 คน	266	2,142	1,694	193,140.1	2,313,103.2	1,402,926.6	910,176.6	Establishment with 6 - 10 persons
สำนักงานแห่งเดียว	242	1,936	1,509	168,980.2	1,951,933.0	1,138,093.2	813,839.8	Single unit
สำนักงานใหญ่	7	63	49	5,297.5	4,753.6	2,364.2	2,389.5	Head office
สำนักงานสาขา	17	143	136	18,862.4	356,416.5	262,469.2	93,947.4	Branch
อื่นๆ	-	-	-	-	-	-	-	Others
สถานประกอบการที่มีคนทำงาน 11-15 คน	49	634	579	83,487.9	616,681.1	367,136.5	249,544.6	Establishment with 11 - 15 persons
สำนักงานแห่งเดียว	45	579	527	74,747.5	558,042.9	320,938.6	237,104.3	Single unit
สำนักงานใหญ่	4	56	52	8,740.4	58,638.2	46,197.9	12,440.3	Head office
สำนักงานสาขา	-	-	-	-	-	-	-	Branch
อื่นๆ	-	-	-	-	-	-	-	Others
สถานประกอบการที่มีคนทำงาน 16-25 คน	21	399	318	41,668.9	562,031.1	483,104.1	78,927.0	Establishment with 16 - 25 persons
สำนักงานแห่งเดียว	17	316	240	30,798.0	456,603.9	397,230.2	59,373.7	Single unit
สำนักงานใหญ่	3	63	59	C	C	C	C	Head office
สำนักงานสาขา	1	20	19	C	C	C	C	Branch
อื่นๆ	-	-	-	-	-	-	-	Others

หมายเหตุ : C หมายถึง ข้อมูลปกปิด

Note : C means confidential data.

ที่มา : สำนักงานธุรกิจและอุตสาหกรรม พ.ศ. 2565 (ธุรกิจทางการค้าและธุรกิจทางการบริการ) จังหวัดสตูล สำนักงานสถิติแห่งชาติ กระทรวงดิจิทัลเพื่อเศรษฐกิจและสังคม
Source : The 2022 Business and Industrial Census (Trade and Services Industry) Satun Province, National Statistical Office, Ministry of Digital Economy and Society.

ตาราง 18 ข้อมูลสถิติที่สำคัญของสถานประกอบการธุรกิจในปี 2564 จำแนกตามขนาดของสถานประกอบการ และรูปแบบการจัดตั้งทางเศรษฐกิจ (ต่อ)

TABLE 18 PRINCIPAL STATISTICS OF BUSINESS ESTABLISHMENTS IN 2021 BY SIZE OF ESTABLISHMENT AND FORM OF ECONOMIC ORGANIZATION (cont.)

ขนาดของสถานประกอบการ / รูปแบบการจัดตั้งทางเศรษฐกิจ	จำนวน สถานประกอบการ Number of establishments	จำนวน คนทำงาน Number of persons engaged	ลูกจ้าง Employees		รายได้ จากการดำเนินงาน Income	ค่าใช้จ่าย ขั้นกลาง Intermediate consumption	มูลค่าเพิ่ม Value added	ขนาดของ สถานประกอบการ Economic organization
			จำนวน Number	ค่าตอบแทน แรงงาน Remuneration				
รวม	12,514	30,595	12,260	1,439,322.2	22,504,511.9	14,569,725.6	7,994,786.4	Total
สถานประกอบการที่มีคนทำงาน 26-30 คน	7	202	199	27,050.3	707,314.3	537,794.6	169,519.7	Establishment with 26 - 30 persons
สำนักงานแห่งเดียว	4	116	113	13,865.5	281,173.8	202,960.4	78,213.4	Single unit
สำนักงานใหญ่	1	30	30	C	C	C	C	Head office
สำนักงานสาขา	2	56	56	C	C	C	C	Branch
อื่นๆ	-	-	-	-	-	-	-	Others
สถานประกอบการที่มีคนทำงาน 31-50 คน	8	305	302	50,871.1	567,823.0	413,735.0	154,088.0	Establishment with 31 - 50 persons
สำนักงานแห่งเดียว	6	225	222	35,221.1	548,979.1	411,645.6	137,333.5	Single unit
สำนักงานใหญ่	2	80	80	C	C	C	C	Head office
สำนักงานสาขา	-	-	-	-	-	-	-	Branch
อื่นๆ	-	-	-	-	-	-	-	Others
สถานประกอบการที่มีคนทำงาน 51-200 คน	6	509	507	78,414.4	743,443.9	487,311.0	256,132.9	Establishment with 50 - 200 persons
สำนักงานแห่งเดียว	5	349	347	56,389.6	507,443.9	357,844.2	149,599.7	Single unit
สำนักงานใหญ่	-	-	-	-	-	-	-	Head office
สำนักงานสาขา	1	160	160	C	C	C	C	Branch
อื่นๆ	-	-	-	-	-	-	-	Others
สถานประกอบการที่มีคนทำงานมากกว่า 200 คน	-	-	-	-	-	-	-	Establishment with more than 200 persons
สำนักงานแห่งเดียว	-	-	-	-	-	-	-	Single unit
สำนักงานใหญ่	-	-	-	-	-	-	-	Head office
สำนักงานสาขา	-	-	-	-	-	-	-	Branch
อื่นๆ	-	-	-	-	-	-	-	Others

หมายเหตุ : C หมายถึง ข้อมูลปกปิด

Note : C means confidential data.

ที่มา : สำนักงานธุรกิจและอุตสาหกรรม พ.ศ. 2565 (ธุรกิจทางการค้าและธุรกิจทางการบริการ) จังหวัดสตูล สำนักงานสถิติแห่งชาติ กระทรวงดิจิทัลเพื่อเศรษฐกิจและสังคม

Source : The 2022 Business and Industrial Census (Trade and Services Industry) Satun Province, National Statistical Office, Ministry of Digital Economy and Society.



**ตอนที่ 2 ข้อมูลการดำเนินงาน จำแนกตาม
หมวดย่อยธุรกิจ**

สารบัญสถิติ

		หน้า
ตอนที่ 2	ข้อมูลการดำเนินงานกิจการ จำแนกตามหมวดย่อยธุรกิจ	
ตาราง 1	ข้อมูลสถิติที่สำคัญของสถานประกอบการธุรกิจในปี 2564 จำแนกตามหมวดย่อยธุรกิจ	113
ตาราง 2	จำนวนคนทำงานของสถานประกอบการธุรกิจในปี 2564 จำแนกตามลักษณะการจ้างงาน เพศ และหมวดย่อยธุรกิจ	114
ตาราง 3	จำนวนและร้อยละของสถานประกอบการธุรกิจที่มีลูกจ้าง จำแนกตามจำนวนวันทำงานต่อสัปดาห์ จำนวนชั่วโมงทำงานเฉลี่ยต่อวันของลูกจ้าง และหมวดย่อยธุรกิจ	115
ตาราง 4	ค่าตอบแทนแรงงานของสถานประกอบการธุรกิจในปี 2564 จำแนกตามหมวดย่อยธุรกิจ	116
ตาราง 5	ค่าใช้จ่ายทั้งสิ้น มูลค่าสินค้าและวัสดุประกอบและส่วนเปลี่ยนแปลงสินค้าของสถานประกอบการธุรกิจปี 2564 จำแนกตามหมวดย่อยธุรกิจ	117
ตาราง 6	ค่าใช้จ่ายทั้งสิ้นของสถานประกอบการธุรกิจปี 2564 จำแนกตามหมวดย่อยธุรกิจ	118
ตาราง 7	จำนวนและร้อยละของช่องทางการจ่ายชำระเงินสำหรับธุรกรรมประเภทต่าง ๆ ของสถานประกอบการธุรกิจในปี 2564 จำแนกตามหมวดย่อยธุรกิจ	120
ตาราง 8	รายรับทั้งสิ้นของสถานประกอบการธุรกิจในปี 2564 จำแนกตามหมวดย่อยธุรกิจ	122
ตาราง 9	จำนวนและร้อยละของสถานประกอบการธุรกิจที่มีการรับโอนและรับชำระเงินค่าสินค้าและบริการจากลูกค้า จำแนกตามหมวดย่อยธุรกิจ	124
ตาราง 10	มูลค่าตามบัญชีของสินทรัพย์ถาวรของสถานประกอบการธุรกิจ ณ วันที่ 1 มกราคม 2564 จำแนกตามหมวดย่อยธุรกิจ	125
ตาราง 11	มูลค่าสินทรัพย์ถาวรที่เปลี่ยนแปลงของสถานประกอบการธุรกิจระหว่าง มกราคม - ธันวาคม 2564 จำแนกตามหมวดย่อยธุรกิจ	127
ตาราง 12	จำนวนและร้อยละของสถานประกอบการธุรกิจที่มีการชำระค่าลิขสิทธิ์ สิทธิบัตร เครื่องหมายการค้าให้กับต่างประเทศ จำแนกตามร้อยละของค่าใช้จ่ายทั้งสิ้น และหมวดย่อยธุรกิจ	128
ตาราง 13	จำนวนและร้อยละของสถานประกอบการธุรกิจที่ได้รับค่าลิขสิทธิ์ สิทธิบัตร เครื่องหมายการค้าจากต่างประเทศ จำแนกตามร้อยละของรายรับทั้งสิ้น และหมวดย่อยธุรกิจ	129

สารบัญตารางสถิติ (ต่อ)

		หน้า
ตาราง 14	จำนวนและร้อยละของสถานประกอบการธุรกิจเป็นคนกลางซื้อสินค้าจากประเทศหนึ่งเพื่อจำหน่ายให้กับอีกประเทศหนึ่งโดยไม่มีการขนส่งสินค้าเข้า-ออกเขตแดนประเทศไทย จำแนกตามร้อยละของค่าใช้จ่ายทั้งสิ้น ของรายรับทั้งสิ้น และหมวดย่อยธุรกิจ	130
ตาราง 15	จำนวนและร้อยละของสถานประกอบการธุรกิจที่รายงานปัญหาและอุปสรรคของสถานประกอบการ จำแนกตามหมวดย่อยธุรกิจ	131
ตาราง 16	จำนวนและร้อยละของสถานประกอบการธุรกิจที่รายงานความช่วยเหลือที่ต้องการจากหน่วยงานของรัฐ จำแนกตามหมวดย่อยธุรกิจ	132
ตาราง 17	รายได้จากการดำเนินงานของสถานประกอบการธุรกิจในปี 2564 จำแนกตามหมวดย่อยธุรกิจ และรูปแบบการจัดตั้งตามกฎหมาย	133
ตาราง 18	รายได้จากการดำเนินงานของสถานประกอบการธุรกิจในปี 2564 จำแนกตามหมวดย่อยธุรกิจ และขนาดของสถานประกอบการ	134

ตาราง 1 ข้อมูลสถิติที่สำคัญของสถานประกอบการธุรกิจในปี 2564 จำแนกตามหมวดหมู่ธุรกิจ
TABLE 1 PRINCIPAL STATISTICS OF BUSINESS ESTABLISHMENTS IN 2021 BY DIVISION OF BUSINESS INDUSTRY

รหัส Code	หมวดหมู่ธุรกิจ	จำนวน สถานประกอบการ Number of establishments	จำนวน คนทำงาน Number of persons engaged	ลูกจ้าง Employees		รายได้ จากการดำเนินงาน Income	ค่าใช้จ่าย ขั้นกลาง Intermediate consumption	มูลค่าเพิ่ม Value added	Division of business industry
				จำนวน Number	ค่าตอบแทน แรงงาน Remuneration				
	รวม	12,514	30,595	12,260	1,439,322.2	22,504,511.9	14,569,725.6	7,934,786.4	Total
45	การขนส่งและการขายปลีก การซ่อมยานยนต์ และจักรยานยนต์	1,079	2,446	1,147	180,214.8	3,009,605.2	1,312,748.3	1,696,856.9	Wholesale and retail trade; repair of motor vehicles and motorcycles
46	การขายส่ง (ยกเว้นยานยนต์และจักรยานยนต์)	1,098	3,811	2,193	237,940.4	7,191,208.8	5,268,196.6	1,923,012.2	Wholesale trade (except of motor vehicles and motorcycles)
47	การขายปลีก (ยกเว้นยานยนต์และจักรยานยนต์)	5,553	13,392	4,600	597,232.4	9,780,357.2	6,655,946.1	3,124,411.1	Retail trade (except of motor vehicles and motorcycles)
55	ที่พักแรม	210	748	396	38,659.5	94,676.6	34,112.9	60,563.7	Accommodation
56	การบริการอาหารและเครื่องดื่ม	2,780	7,736	3,419	333,931.0	1,896,335.2	1,048,228.0	848,107.2	Food and beverage service activities
59	การผลิตภาพยนตร์ วิทยุทัศน์ และรายการโทรทัศน์ การบันทึกเสียงลงบนสื่อ และการจัดพิมพ์จำหน่ายหรือเผยแพร่ดนตรี	1	1	-	-	500.0	366.7	133.3	Motion picture, video and television programme production, sound recording and music publishing activities
60	การจัดส่งรายการและการแพร่ภาพกระจายเสียง	3	6	2	132.8	300.5	85.3	215.2	Programming and broadcasting activities
62	การจัดทำโปรแกรมคอมพิวเตอร์ การให้บริการทางเกี่ยวกับคอมพิวเตอร์ และกิจกรรมที่เกี่ยวข้อง	-	-	-	-	-	-	-	Computer programming, consultancy and related activities
63	การบริการสารสนเทศ	-	-	-	-	-	-	-	Information service activities
68	กิจกรรมอสังหาริมทรัพย์	316	356	-	-	33,323.0	4,056.4	29,266.6	Real estate activities
69	กิจกรรมของสำนักงานใหญ่และการบริการให้คำปรึกษาด้านการบริหารจัดการ	22	66	30	4,323.0	9,845.2	5,110.1	4,735.1	Legal and accounting activities
70	กิจกรรมด้านสถาปัตยกรรมและวิศวกรรม รวมถึงการทดสอบและการวิเคราะห์ทางเทคนิค	10	44	34	2,506.8	7,382.9	3,060.9	4,321.9	Activities of head offices; management consultancy activities
72	การวิจัยและพัฒนาเชิงวิทยาศาสตร์	-	-	-	-	-	-	-	Architectural and engineering activities; technical testing and analysis
73	การโฆษณาและการวิจัยตลาด	21	50	23	3,111.3	17,776.1	9,679.1	8,097.0	Scientific research and development
74	กิจกรรมทางวิชาชีพ วิทยาศาสตร์ และเทคนิคอื่นๆ	29	82	40	3,727.2	18,029.6	6,218.9	11,810.7	Advertising and market research
77	กิจกรรมการให้เช่า	119	188	41	4,559.4	29,110.3	12,292.6	16,817.7	Other professional, scientific and technical activities
78	กิจกรรมการจ้างงาน	1	27	27	2,410.0	9,200.0	173.7	9,026.3	Rental and leasing activities
79	กิจกรรมของตัวแทนธุรกิจท่องเที่ยว การจัดทำเที่ยว การบริการสำรอง และกิจกรรมที่เกี่ยวข้อง	31	103	52	7,394.3	109,632.0	70,669.2	38,962.8	Employment activities
80	การบริการรักษาความปลอดภัยและการสืบสวน	-	-	-	-	-	-	-	Travel agency, tour operator, reservation service and related activities
81	กิจกรรมการบริการสำหรับอาคารและภูมิทัศน์	2	3	-	-	212.0	130.2	81.8	Security and investigation activities
82	การบริหารจัดการการบริหารและสนับสนุนการดำเนินงานของสำนักงาน และกิจกรรมอื่นๆ ที่สนับสนุนทางธุรกิจ	67	77	10	691.2	18,550.0	12,804.0	5,746.0	Services to buildings and landscape activities
90	กิจกรรมการสร้างสรรศิลป์และออกแบบสิ่งทอ	14	21	7	595.0	1,995.0	392.0	1,603.0	Office administrative, office support and other business support activities
92	กิจกรรมการพนันและการเสี่ยงโชค	38	57	-	-	34,280.1	26,006.9	8,273.2	Creative, arts and entertainment activities
93	กิจกรรมด้านการศึกษา ความบันเทิง และการนันทนาการ	43	105	47	3,641.5	35,285.0	19,245.7	16,039.3	Gambling and betting activities
95	การซ่อมคอมพิวเตอร์และของใช้ส่วนบุคคล และของใช้ในครัวเรือน	219	370	144	13,615.8	60,691.3	31,108.7	29,582.7	Sports activities and amusement and recreation activities
96	กิจกรรมบริการส่วนบุคคลอื่นๆ	858	907	49	4,635.9	146,216.0	49,093.1	97,122.9	Repair of computers and personal and household goods
	Other personal service activities								

ที่มา : สำนักงานธุรกิจและอุตสาหกรรม พ.ศ. 2565 (ธุรกิจทางการค้าและธุรกิจบริการ) จังหวัดสุลล สำนักงานสถิติแห่งชาติ กระทรวงดิจิทัลเพื่อเศรษฐกิจและสังคม
Source : The 2022 Business and Industrial Census (Trade and Services Industry) Satun Province, National Statistical Office, Ministry of Digital Economy and Society.

ตาราง 2 จำนวนคนทำงานของสถานประกอบการธุรกิจในปี 2564 จำแนกตามลักษณะการจ้างงาน เพศ และขนาดของธุรกิจ
TABLE 2 NUMBER OF PERSONS ENGAGED OF BUSINESS IN 2021 BY WORK STATUS, SEX AND DIVISION OF BUSINESS INDUSTRY

รหัส Code	ประเภท ประเภทกิจการ Number of establishments	จำนวน Total		คนทำงานโดยไม่ได้ Unpaid workers				รวม Total		ผู้บริหาร General manager		หัวหน้าส่วนต่าง ๆ Department manager and Head department / Division chief		พนักงานผู้ใช้ทักษะกลาง Intermediate skilled staff		พนักงานที่ไม่ต้องใช้เทคนิค Unskilled staff		Division of business industry								
		จำนวน Male	จำนวน Female	จำนวน Male	จำนวน Female	จำนวน Total	จำนวน Male	จำนวน Female	จำนวน Total	จำนวน Male	จำนวน Female	จำนวน Total	จำนวน Male	จำนวน Female	จำนวน Total	จำนวน Male	จำนวน Female									
																			จำนวน Total	จำนวน Male	จำนวน Female					
45	การขนส่งและการขายปลีก การขายส่ง และการค้าปลีก	12,514	30,595	12,430	18,165	18,335	7,528	10,807	12,260	4,902	7,358	392	111	280	489	177	312	4,408	1,891	2,517	6,972	2,173	4,249	Wholesale and retail trade; repair of motor vehicles and motorcycles		
46	การขนส่ง (ยกเว้นยานยนต์และจักรยานยนต์)	1,079	2,446	2,060	386	1,299	1,138	161	1,147	922	225	40	29	11	90	49	41	716	613	103	301	232	69	Wholesale trade (except of motor vehicles and motorcycles)		
47	การขนส่ง (ยกเว้นยานยนต์และจักรยานยนต์)	1,098	3,811	2,286	1,525	1,618	833	785	2,193	1,453	740	56	12	44	91	30	61	743	434	308	1,304	977	327	Retail trade (except of motor vehicles and motorcycles)		
55	ที่พักแรม	5,553	13,392	5,030	8,362	8,792	3,403	5,389	4,600	1,627	2,973	118	49	70	206	70	137	1,743	486	1,258	2,532	1,023	1,509	Accommodation		
56	การบริการอาหารและเครื่องดื่ม	2,10	748	269	479	352	186	167	396	83	313	19	4	15	41	20	22	108	13	95	228	46	182	Food and beverage service activities		
59	การบริการภาพยนตร์ วิทยุ โทรทัศน์ และรายการโทรทัศน์ การบันทึกเสียงและดนตรี และการจัดพิมพ์นิตยสารหรือเผยแพร่ดนตรี	2,780	7,736	1,568	6,168	4,318	1,092	3,226	3,419	476	2,942	144	4	140	3	2	2	813	135	679	2,459	336	2,122	Motion picture, video and television programme production sound recording and music publishing activities		
60	การจัดตั้งธนาคารและการเงินและการประกันภัย	3	6	5	1	4	3	1	2	2	-	-	-	-	-	-	-	2	2	-	-	-	-	Programming and broadcasting activities		
62	การจัดทำโปรแกรมคอมพิวเตอร์ การให้บริการที่เกี่ยวข้องกับคอมพิวเตอร์ และกิจกรรมที่เกี่ยวข้อง	-	-	-	-	-	-	-	-	-	-	-	-	-	-	-	-	-	-	-	-	-	-	-	Computer programming, consultancy and related activities	
63	การบริการสารสนเทศ	-	-	-	-	-	-	-	-	-	-	-	-	-	-	-	-	-	-	-	-	-	-	-	Information service activities	
68	กิจกรรมทางกฎหมายและการบัญชี	316	356	186	170	356	186	170	-	-	-	-	-	-	-	-	-	-	-	-	-	-	-	-	Real estate activities	
69	กิจกรรมของสำนักงานใหญ่และการบริการให้คำปรึกษาด้านการบริหารจัดการ	22	66	45	21	36	36	-	30	9	21	9	9	-	-	-	-	8	-	8	13	-	13	-	Legal and accounting activities	
70	กิจกรรมด้านสถาปัตยกรรมและวิศวกรรม	-	-	-	-	-	-	-	-	-	-	-	-	-	-	-	-	-	-	-	-	-	-	-	Activities of head offices; management consultancy activities	
71	กิจกรรมด้านสถาปัตยกรรมและวิศวกรรม รวมถึงการทดสอบและการวิเคราะห์ทางเทคนิค	10	44	28	17	10	9	2	34	19	15	-	-	-	-	-	-	19	4	15	15	15	15	-	Architectural and engineering activities; technical testing and analysis	
72	การวิจัยและพัฒนาผลิตภัณฑ์	-	-	-	-	-	-	-	-	-	-	-	-	-	-	-	-	-	-	-	-	-	-	-	Scientific research and development	
73	การโฆษณาและการจัดตลาด	21	50	38	12	27	19	8	23	19	4	-	-	-	-	-	-	16	12	4	6	6	6	-	Advertising and market research	
74	กิจกรรมทางวิชาชีพ วิทยาศาสตร์ และเทคนิคอื่นๆ	29	82	65	17	42	28	14	40	37	3	1	1	-	5	3	2	4	3	1	30	30	30	-	Other professional, scientific and technical activities	
77	กิจกรรมการให้เช่า	119	188	82	106	147	43	104	41	39	2	-	-	-	-	-	-	15	15	-	26	24	2	2	Rental and leasing activities	
78	กิจกรรมการจ้างงาน	1	27	24	3	-	-	-	27	24	3	1	-	1	-	-	-	2	2	1	1	24	23	1	1	Employment activities
79	กิจกรรมของตัวแทนธุรกิจท่องเที่ยว การจองเที่ยว การบริการสำรอง และกิจกรรมที่เกี่ยวข้อง	31	103	52	51	51	39	12	52	13	39	-	-	-	-	-	-	52	13	39	-	-	-	-	Travel agency, tour operator, reservation service and related activities	
80	การบริการรักษาความปลอดภัยและการสืบสวน	-	-	-	-	-	-	-	-	-	-	-	-	-	-	-	-	-	-	-	-	-	-	-	-	Security and investigation activities
81	กิจกรรมการบริการสำหรับอาคารและภูมิทัศน์	2	3	3	-	3	3	-	-	-	-	-	-	-	-	-	-	-	-	-	-	-	-	-	Services to buildings and landscape activities	
82	การบริการด้านการบริหารและสนับสนุนการดำเนินงานของสำนักงาน และกิจกรรมอื่นๆ ที่สนับสนุนทางธุรกิจ	67	77	41	36	67	35	32	10	6	4	2	2	2	2	2	2	2	2	2	4	2	2	2	2	Office administrative, office support and other business support activities
90	กิจกรรมการสร้างสรรค์ศิลปะและวัฒนธรรม	14	21	21	-	14	14	-	7	7	-	-	-	-	-	-	-	7	7	-	-	-	-	-	-	Creative, arts and entertainment activities
92	กิจกรรมการพนันและการเสี่ยงโชค	38	57	25	32	57	25	32	-	-	-	-	-	-	-	-	-	-	-	-	-	-	-	-	-	Gambling and betting activities
93	กิจกรรมด้านการศึกษา วัฒนธรรม กีฬา และนันทนาการ	43	105	59	46	58	40	18	47	19	28	1	1	-	10	3	7	15	9	6	21	6	15	15	Sports activities and amusement and recreation activities	
95	การซ่อมแซมยานยนต์และของใช้ส่วนบุคคล และของใช้ในครัวเรือน	219	370	302	68	226	160	66	144	142	2	-	-	-	-	-	-	142	142	-	2	-	2	2	2	Repair of computers and personal and household goods
96	กิจกรรมบริการส่วนบุคคลอื่นๆ	858	907	242	665	858	237	622	49	5	44	1	1	-	40	-	40	1	1	-	7	3	4	4	4	Other personal service activities

ที่มา : สำนักส่งเสริมและอุตสาหกรรม พ.ศ. 2565 (ธุรกิจทางพาณิชย์) จังหวัดสุพรรณบุรี สำนักงานสถิติแห่งชาติ กระทรวงดิจิทัลและเศรษฐกิจและสังคม
Source : The 2022 Business and Services Industry (Trade and Services Industry) Satun Province, National Statistical Office, Ministry of Digital Economy and Society.

ตาราง 3 จำนวนและร้อยละของสถานประกอบการธุรกิจที่มีลูกจ้าง จำนวนตามจำนวนวันทำงานเฉลี่ยต่อสัปดาห์ จำนวนชั่วโมงทำงานเฉลี่ยต่อวันของลูกจ้าง และหมวดย่อยธุรกิจ
TABLE 3 NUMBER AND PERCENTAGE OF BUSINESS ESTABLISHMENTS EMPLOYEES BY NUMBER OF DAYS WORKED PER WEEK, AVERAGE NUMBER OF HOURS WORKED PER DAY BY EMPLOYEES AND DIVISION OF BUSINESS INDUSTRY

รหัส Code	หมวดย่อยธุรกิจ	ลูกจ้าง Employees												Division of business industry				
		จำนวนสถาน- ประกอบการที่มีลูกจ้าง		จำนวนวันทำงานต่อสัปดาห์		จำนวนชั่วโมงทำงานเฉลี่ยต่อวัน (เฉลี่ยทุกสัปดาห์)		< 5		5 - 6		7			8 - 10		11 - 12	
		จำนวน Number	ร้อยละ %	จำนวน Number	ร้อยละ %	จำนวน Number	ร้อยละ %	จำนวน Number	ร้อยละ %	จำนวน Number	ร้อยละ %	จำนวน Number	ร้อยละ %		จำนวน Number	ร้อยละ %	จำนวน Number	ร้อยละ %
	รวม	4,385	100.0	131	3.0	2,959	67.5	1,294	29.5	828	18.9	3,315	75.6	242	5.5	Total		
45	การขายส่งและการขายปลีก การซ่อมยานยนต์และจักรยานยนต์	333	100.0	-	-	306	91.9	27	8.1	-	-	333	100.0	-	-	Wholesale and retail trade; repair of motor vehicles and motorcycles		
46	การขายส่ง (ยกเว้นยานยนต์และจักรยานยนต์)	626	100.0	12	1.9	285	45.6	329	52.5	342	54.6	281	44.8	4	0.6	Wholesale trade (except of motor vehicles and motorcycles)		
47	การขายปลีก (ยกเว้นยานยนต์และจักรยานยนต์)	1,756	100.0	43	2.5	1,153	65.7	560	31.9	321	18.3	1,372	78.1	64	3.6	Retail trade (except of motor vehicles and motorcycles)		
55	ที่พักรวม	176	100.0	33	18.9	53	30.2	90	50.9	60	33.9	101	57.6	15	8.5	Accommodation		
56	การบริการอาหารและเครื่องดื่ม	1,243	100.0	22	1.8	947	76.2	273	22.0	18	1.5	1,067	85.9	157	12.7	Food and beverage service activities		
59	การผลิตภาพยนตร์ วิดีทัศน์ และรายการโทรทัศน์ การบันทึกเสียงลงบนสื่อ และการจัดพิมพ์จำหน่ายหรือเผยแพร่ดนตรี	-	-	-	-	-	-	-	-	-	-	-	-	-	-	Motion picture, video and television programme production, sound recording and music publishing activities		
60	การจัดส่งรายการและการแพร่ภาพกระจายเสียง	1	100.0	-	-	1	100.0	-	-	-	-	1	100.0	-	-	Programming and broadcasting activities		
62	การจัดทำโปรแกรมคอมพิวเตอร์ การให้บริการเกี่ยวกับคอมพิวเตอร์ และกิจกรรมที่เกี่ยวข้อง	-	-	-	-	-	-	-	-	-	-	-	-	-	-	Computer programming, consultancy and related activities		
63	การบริการสารสนเทศ	-	-	-	-	-	-	-	-	-	-	-	-	-	-	Information service activities		
68	กิจกรรมส่งเสริมทรัพย์สิน	-	-	-	-	-	-	-	-	-	-	-	-	-	-	Real estate activities		
69	กิจกรรมทางกฎหมายและการบัญชี	22	100.0	-	-	22	100.0	-	-	9	40.9	13	59.1	-	-	Legal and accounting activities		
70	กิจกรรมของสำนักงานใหญ่และบริการให้คำปรึกษาด้านการบริหารจัดการ	-	-	-	-	-	-	-	-	-	-	-	-	-	-	Activities of head offices; management consultancy activities		
71	กิจกรรมด้านสถาปัตยกรรมและวิศวกรรม รวมถึงการทดสอบและการวิเคราะห์ทางเทคนิค	10	100.0	-	-	10	100.0	-	-	1	10.0	9	90.0	-	-	Architectural and engineering activities; technical testing and analysis		
72	การวิจัยและพัฒนาเชิงวิทยาศาสตร์	-	-	-	-	-	-	-	-	-	-	-	-	-	-	Scientific research and development		
73	การโฆษณาและการจัดตลาด	15	100.0	-	-	15	100.0	-	-	6	43.2	8	56.8	-	-	Advertising and market research		
74	กิจกรรมทางวิชาชีพ วิทยาศาสตร์ และเทคนิคอื่นๆ	2	100.0	-	-	1	50.0	1	50.0	-	-	2	100.0	-	-	Other professional, scientific and technical activities		
77	กิจกรรมการให้เช่า	27	100.0	12	44.9	15	55.1	-	-	16	58.9	11	41.1	-	-	Rental and leasing activities		
78	กิจกรรมการจ้างงาน	1	100.0	-	-	-	-	1	100.0	-	-	1	100.0	-	-	Employment activities		
79	กิจกรรมของตัวแทนธุรกิจท่องเที่ยว การจัดงาน การบริการสำรอง และกิจกรรมที่เกี่ยวข้อง	26	100.0	-	-	13	50.0	13	50.0	-	-	26	100.0	-	-	Travel agency, tour operator, reservation service and related activities		
80	การบริการรักษาความปลอดภัยและการสืบสวน	-	-	-	-	-	-	-	-	-	-	-	-	-	-	Security and investigation activities		
81	กิจกรรมการบริการสำหรับอาคารและบริษัท	-	-	-	-	-	-	-	-	-	-	-	-	-	-	Services to buildings and landscape activities		
82	การบริการด้านการบริหารและสนับสนุนการดำเนินงานของสำนักงาน และกิจกรรมอื่นๆ ที่สนับสนุนทางธุรกิจ	2	100.0	-	-	2	100.0	-	-	-	-	2	100.0	-	-	Office administrative, office support and other business support activities		
90	กิจกรรมการสร้างสรรค์ศิลปะและความบันเทิง	7	100.0	7	100.0	-	-	-	-	-	-	7	100.0	-	-	Creative, arts and entertainment activities		
92	กิจกรรมการพนันและการเสี่ยงโชค	-	-	-	-	-	-	-	-	-	-	-	-	-	-	Gambling and betting activities		
93	กิจกรรมด้านกีฬา ความบันเทิง และการนันทนาการ	8	100.0	2	25.0	5	62.5	1	12.5	2	25.0	6	75.0	-	-	Sports activities and amusement and recreation activities		
95	การซ่อมคอมพิวเตอร์และของใช้ส่วนบุคคล และของใช้ในชีวิตประจำวัน	90	100.0	-	-	90	100.0	-	-	54	60.0	34	37.8	2	2.2	Repair of computers and personal and household goods		
96	กิจกรรมบริการส่วนบุคคลอื่นๆ	41	100.0	-	-	41	100.0	-	-	-	-	41	100.0	-	-	Other personal service activities		

ที่มา : ส่วนข้อมูลเชิงเศรษฐกิจและการบริการ พ.ศ. 2565 (ธุรกิจทางการบริการ) จังหวัดสตูล สำนักงานสถิติแห่งชาติ กระทรวงดิจิทัลเพื่อเศรษฐกิจและสังคม
Source : The 2022 Business and Industrial Census (Trade and Services Industry) Satun Province, National Statistical Office, Ministry of Digital Economy and Society.

ตาราง 4 ค่าตอบแทนแรงงานของสถานประกอบการธุรกิจในปี 2564 จำแนกตามหมวดอุตสาหกรรม

TABLE 4 REMUNERATION OF BUSINESS ESTABLISHMENTS IN 2021 BY DIVISION OF BUSINESS INDUSTRY

รหัส Code	หน่วยย่อยธุรกิจ	จำนวน สถาน- ประกอบการ Number of establishments	จำนวนลูกจ้าง Number of employees	รวม Total	ค่าจ้าง เงินเดือน Wages, salaries	ค่าล่วงเวลา โบนัส ฯลฯ Overtime bonus, etc.	สวัสดิการ และผลประโยชน์ ตอบแทน Fringe benefits	เงินที่สถานประกอบการ จ่ายสมทบเข้ากองทุน Employer's contribution to social security	Division of business industry
	รวม	12,514	12,260	1,439,322.2	1,343,162.5	23,148.9	52,494.8	20,515.9	Total
45	การขายส่งและขายปลีก การซ่อมยานยนต์ และจักรยานยนต์	1,079	1,147	180,214.8	173,558.2	1,463.3	2,549.0	2,644.3	Wholesale and retail trade; repair of motor vehicles and motorcycles
46	การขายส่ง (ยกเว้นยานยนต์และจักรยานยนต์)	1,098	2,193	237,940.4	224,731.3	4,865.1	4,849.0	3,495.0	Wholesale trade (except of motor vehicles and motorcycles)
47	การขายปลีก (ยกเว้นยานยนต์และจักรยานยนต์)	5,553	4,600	597,232.4	527,954.6	14,784.3	43,871.0	10,622.5	Retail trade (except of motor vehicles and motorcycles)
55	ที่พักแรม	210	396	38,659.5	37,484.9	360.0	216.0	598.5	Accommodation
56	บริการอาหารและเครื่องดื่ม	2,780	3,419	333,931.0	331,461.6	9.0	829.2	1,631.2	Food and beverage service activities
59	การบันทึกเสียงลงแผ่นเสียง และการจัดพิมพ์จำหน่ายหรือ เผยแพร่ดนตรี	1	-	-	-	-	-	-	Motion picture, video and television programme production, sound recording and music publishing activities
60	การจัดรายการและการแพร่ภาพกระจายเสียง	3	2	C	C	-	C	-	Programming and broadcasting activities
62	การจัดทำโปรแกรมคอมพิวเตอร์ การให้คำปรึกษา เกี่ยวกับคอมพิวเตอร์ และกิจกรรมที่เกี่ยวข้อง	-	-	-	-	-	-	-	Computer programming, consultancy and related activities
63	บริการสารสนเทศ	-	-	-	-	-	-	-	Information service activities
68	กิจกรรมอสังหาริมทรัพย์	316	-	-	-	-	-	-	Real estate activities
69	กิจกรรมทางกฎหมายและการบัญชี	22	30	4,323.0	4,115.4	160.0	-	47.6	Legal and accounting activities
70	กิจกรรมของสำนักงานใหญ่และการบริการ ให้คำปรึกษาด้านการบริหารจัดการ	-	-	-	-	-	-	-	Activities of head offices; management consultancy activities
71	กิจกรรมด้านสถาปัตยกรรมและวิศวกรรม รวมถึงการทดสอบและการวิเคราะห์ทางเทคนิค	10	34	2,506.8	2,395.8	30.0	-	81.0	Architectural and engineering activities; technical testing and analysis
72	การวิจัยและพัฒนาเชิงวิทยาศาสตร์	-	-	-	-	-	-	-	Scientific research and development
73	การโฆษณาและการจัดตลาด	21	23	3,111.3	2,227.6	152.0	31.7	700.0	Advertising and market research
74	กิจกรรมทางวิชาชีพ วิทยาศาสตร์ และเทคนิคอื่นๆ	29	40	3,727.2	2,496.0	1,123.2	-	108.0	Other professional, scientific and technical activities
77	กิจกรรมการให้เช่า	119	41	4,559.4	4,559.4	-	-	-	Rental and leasing activities
78	กิจกรรมการจ้างงาน	1	27	C	C	C	C	C	Employment activities
79	กิจกรรมของตัวแทนธุรกิจท่องเที่ยว การจัดงาน บริการสำรอง และกิจกรรมที่เกี่ยวข้อง	31	52	7,394.3	7,163.0	-	-	231.3	Travel agency, tour operator, reservation service and related activities
80	บริการรักษาความปลอดภัยและการสืบสวน	-	-	-	-	-	-	-	Security and investigation activities
81	กิจกรรมการบริการสำหรับอาคารและภูมิทัศน์	2	-	-	-	-	-	-	Services to buildings and landscape activities
82	บริการจัดการบริหารและสนับสนุนการดำเนินงาน ของสำนักงาน และกิจกรรมอื่นๆ ที่สนับสนุนทางธุรกิจ	67	10	691.2	691.2	-	-	-	Office administrative, office support and other business support activities
90	กิจกรรมการสร้างสรรค์ศิลปะและวัฒนธรรมบันเทิง	14	7	595.0	595.0	-	-	-	Creative, arts and entertainment activities
92	กิจกรรมการพนันและการเสี่ยงโชค	38	-	-	-	-	-	-	Gambling and betting activities
93	กิจกรรมด้านกีฬา ความบันเทิง และการันทนาการ	43	47	3,641.5	3,352.8	152.1	21.0	115.6	Sports activities and amusement and recreation activities
95	การซ่อมคอมพิวเตอร์และของใช้ส่วนบุคคล และของใช้ครัวเรือน	219	144	13,615.8	13,615.8	-	-	-	Repair of computers and personal and household goods
96	กิจกรรมบริการส่วนบุคคลอื่นๆ	858	49	4,635.9	4,635.0	-	-	0.9	Other personal service activities

หมายเหตุ : C หมายถึง ข้อมูลปกปิด

Note : C means confidential data.

ที่มา : สำนักงานสถิติแห่งชาติ กระทรวงดิจิทัลเพื่อเศรษฐกิจและสังคม

Source : The 2022 Business and Industrial Census (Trade and Services Industry) Satun Province, National Statistical Office, Ministry of Digital Economy and Society.

ตาราง 5 ค่าใช้จ่ายสิ้น มูลค่าสินค้าและวัสดุประกอบและส่วนประกอบของมูลค่า 2564 จำนวนสถานประกอบการ
TABLE 5 TOTAL EXPENSES, VALUE OF STOCKS AND CHANGE IN VALUE OF STOCKS OF BUSINESS ESTABLISHMENTS IN 2021 BY DIVISION OF BUSINESS INDUSTRY

รหัส Code	ชนิดของธุรกิจ Division of business industry	จำนวน สถาน- ประกอบการ Number of establishments	รวม Total	ค่าซื้อสินค้า และ/หรือให้บริการ Value of goods purchased for sale or rendering services	ค่าไฟฟ้า Electricity	ค่าน้ำประปา Water supply	ค่าก๊าซ/ เชื้อเพลิง Gas/ Fuel	ค่า อินเทอร์เน็ต Internet services	ค่า ซ่อมบำรุง คอมพิวเตอร์ Repair and maintenance of computer system	ค่า เช่า ยานพาหนะ เครื่องจักร และเครื่องมือ ฯลฯ Rent on vehicles, machinery and equipment, etc.	ค่าเช่า อาคาร/ อาคาร พาณิชย์ ฯลฯ Rent on buildings/ land and buildings	ค่าใช้จ่ายอื่น ๆ Other expenses	มูลค่าสินค้าและวัสดุประกอบคงเหลือ Value of stocks		ส่วน เปลี่ยนแปลง ของสินค้าและ วัสดุประกอบ Change in value of stocks
													1.ม.ค. 2564 Jan 1, 2021	31.ธ.ค. 2564 Dec 31, 2021	
12,514	รวม	14,684,946.3	13,437,190.4	32,741.1	27,524.7	24,809.3	5,278.5	1,198.0	59,310.2	15,494.1	196,641.5	443,892.3	1,360,549.6	2,176,964.2	816,414.7
1,079	การขนส่งและโทรคมนาคม	1,079	1,340,743.1	1,158,539.6	18,148.8	2,597.8	20,369.9	3,037.5	625.5	11,473.9	13,283.8	72,996.4	350,339.1	1,252,585.3	902,246.2
1,098	การพาณิชย์ (ยกเว้นรถยนต์และจักรยานยนต์)	1,098	5,291,000.3	5,019,013.8	23,579.2	2,455.0	114,785.5	2,335.2	142.8	15,945.5	1,777.7	106,977.7	101,161.9	112,239.2	11,097.2
5,553	การพาณิชย์ (ยกเว้นรถยนต์และจักรยานยนต์)	5,553	6,710,884.2	6,183,869.9	94,363.7	9,006.3	90,992.1	10,674.9	76.5	26,256.2	21.0	196,053.2	679,854.4	587,224.1	-92,630.3
210	ที่พักแรม	210	34,590.2	9,263.8	11,518.0	2,647.7	951.9	965.8	14.9	774.9	286.0	8,101.4	180,000.0	180,000.0	-
2,780	การบริการอาหารและเครื่องดื่ม	2,780	1,054,184.2	899,692.9	30,502.1	12,118.5	32,540.4	4,542.8	434.4	519.6	-	35,701.9	4,788.5	5,034.5	246.0
1	การสื่อสารโทรคมนาคม	1	C	C	C	C	C	C	-	-	-	-	-	-	-
3	การขนส่งและโทรคมนาคม	3	C	C	C	C	C	C	-	-	-	-	-	-	-
47	การขนส่งและโทรคมนาคม	47	C	C	C	C	C	C	-	-	-	-	-	-	-
55	การบริการอาหารและเครื่องดื่ม	55	C	C	C	C	C	C	-	-	-	-	-	-	-
56	การบริการอาหารและเครื่องดื่ม	56	C	C	C	C	C	C	-	-	-	-	-	-	-
59	การบริการอาหารและเครื่องดื่ม	59	C	C	C	C	C	C	-	-	-	-	-	-	-
60	การบริการอาหารและเครื่องดื่ม	60	C	C	C	C	C	C	-	-	-	-	-	-	-
62	การบริการอาหารและเครื่องดื่ม	62	C	C	C	C	C	C	-	-	-	-	-	-	-
63	การบริการอาหารและเครื่องดื่ม	63	C	C	C	C	C	C	-	-	-	-	-	-	-
68	กิจการขนส่งทางบก	316	4,421.4	182.5	1,617.0	512.1	142.8	65.7	182.5	-	-	-	-	-	-
69	กิจการขนส่งทางบก	22	5,110.1	2,864.0	372.0	27.2	115.2	54.0	5.1	144.0	1,170.0	304.6	-	-	-
70	กิจการขนส่งทางบก	10	3,661.9	2,160.0	213.0	22.2	216.0	50.0	2.3	39.0	-	123.4	-	-	-
72	การวิจัยและพัฒนา	21	10,620.7	4,800.0	1,038.8	100.2	714.4	192.8	356.0	221.7	-	843.3	2,356.6	313.3	127.7
74	กิจการขนส่งทางบก	29	6,421.4	3,360.0	749.4	9.3	67.5	273.9	110.0	6.0	950.0	915.4	405.0	472.5	67.5
77	กิจการบริการ	119	12,622.6	2,209.0	1,543.2	38.9	3,956.6	236.7	-	655.0	-	2,232.0	1,751.1	7,520.0	-50.0
78	กิจการบริการ	1	C	C	C	C	C	C	-	-	-	-	-	-	-
79	กิจการบริการ	31	70,669.2	65,040.0	666.2	99.2	220.0	427.2	15.6	30.0	-	1,040.0	3,111.1	-	-
80	กิจการบริการ	2	C	C	C	C	C	C	-	-	-	-	-	-	-
81	กิจการบริการ	67	12,809.0	8,363.2	842.4	24.0	170.0	899.4	86.0	964.0	-	500.0	101.0	51.0	-50.0
82	กิจการบริการ	14	392.0	171.5	-	-	63.0	-	35.0	-	-	84.0	24.5	-	-
90	กิจการบริการ	38	26,006.9	25,079.9	83.6	23.2	41.0	47.9	-	31.7	-	582.7	117.0	253.3	-253.3
92	กิจการบริการ	43	19,895.7	10,759.5	1,625.9	210.9	306.5	2.5	231.0	1,691.8	-	1,304.5	3,598.2	18,171.3	17,822.3
93	กิจการบริการ	219	31,456.2	21,840.8	1,431.0	187.7	4,686.9	337.1	11.3	431.8	-	992.5	1,522.0	4,992.8	-1,444.3
95	กิจการบริการ	858	49,093.1	19,642.1	7,462.2	2,196.2	351.1	20.0	100.0	267.6	9,087.0	7,312.5	11,500.0	8,920.0	-2,580.0

หมายเหตุ : C หมายถึง ข้อมูลปกปิด
Note : C means confidential data.

ที่มา : ส่วนปฏิบัติการและอุตสาหกรรม พ.ศ. 2565 (ธุรกิจและการบริการ) สำนักงานสถิติแห่งชาติ กระทรวงดิจิทัลเพื่อเศรษฐกิจและสังคม
Source : The 2022 Business and Industrial Census (Trade and Services Industry) , Satun Province, National Statistical Office, Ministry of Digital Economy and Society.

ตาราง 7 จำนวนและร้อยละของธุรกรรมชำระเงินต้นขั้นต้นประเภทต่างๆ ของสถาบันประกอบการธุรกิจในปี 2564 จำนวนตามหน่วยธุรกิจ (ต่อ)

รหัส Code	หน่วยธุรกิจ establishments	ช่องทางชำระเงินต้นขั้นต้นประเภทต่างๆ Payment methods for different types of transaction												รวม Total						
		การชำระเงินต้นขั้นต้น การชำระเงินต้นขั้นต้น Investment						การชำระเงินต้นขั้นต้น การชำระเงินต้นขั้นต้น Investment												
		เงินสด Cash	เช็ค Check	การโอนและชำระเงิน ทางอิเล็กทรอนิกส์ (e-Payment)	เงินสด Cash	เช็ค Check	การโอนและชำระเงิน ทางอิเล็กทรอนิกส์ (e-Payment)	เงินสด Cash	เช็ค Check	การโอนและชำระเงิน ทางอิเล็กทรอนิกส์ (e-Payment)	เงินสด Cash	เช็ค Check	การโอนและชำระเงิน ทางอิเล็กทรอนิกส์ (e-Payment)							
จำนวน Number	ร้อยละ %	จำนวน Number	ร้อยละ %	จำนวน Number	ร้อยละ %	จำนวน Number	ร้อยละ %	จำนวน Number	ร้อยละ %	จำนวน Number	ร้อยละ %	จำนวน Number	ร้อยละ %	จำนวน Number	ร้อยละ %					
45	การขนส่งและการขายปลีก การซ่อมยานยนต์ และจักรยานยนต์	1,079	100.0	4,030	32.2	5	0.0	1,936	15.5	-	-	4,345	34.7	18	0.2	1,759	14.1	5	0.0	Wholesale and retail trade; repair of motor vehicles and motorcycles
46	การขายปลีก (ยกเว้นยานยนต์และจักรยานยนต์)	1,098	100.0	609	55.5	3	0.3	230	21.0	-	-	636	57.9	1	0.1	222	20.3	-	-	Wholesale trade (except of motor vehicles and motorcycles)
47	การขายปลีก (ยกเว้นยานยนต์และจักรยานยนต์) ที่พิเศษ	5,553	100.0	1,646	29.6	2	0.0	928	16.7	-	-	1,806	32.5	6	0.1	734	13.2	5	0.1	Retail trade (except of motor vehicles and motorcycles)
55	ที่พักแรม	210	100.0	174	82.6	-	-	103	49.2	-	-	58	27.5	7	3.3	49	23.3	-	-	Accommodation
56	การบริการอาหารและเครื่องดื่ม	2,780	100.0	1,105	39.8	-	-	326	11.7	-	-	956	34.4	-	-	289	10.4	-	-	Food and beverage service activities
59	การผลิตภาพยนตร์ วีซีดี ดีวีดี และรายการโทรทัศน์ การบันทึกเสียงลงแผ่นเสียง และการจัดพิมพ์จำหน่ายหรือเผยแพร่ดนตรี	1	100.0	-	-	-	-	-	-	-	-	-	-	-	-	-	-	-	-	Motion picture, video and television programme production, sound recording and music publishing activities
60	การจัดส่งรายการและการแพร่ภาพกระจายเสียง	3	100.0	1	33.3	-	-	-	-	-	-	1	33.3	-	-	3	100.0	-	-	Programming and broadcasting activities
62	การจัดทำโปรแกรมคอมพิวเตอร์ การให้บริการเกี่ยวกับคอมพิวเตอร์ และกิจกรรมที่เกี่ยวข้อง	-	-	-	-	-	-	-	-	-	-	-	-	-	-	-	-	-	-	Computer programming, consultancy and related activities
63	การบริการสารสนเทศ	-	-	-	-	-	-	-	-	-	-	-	-	-	-	-	-	-	-	Information service activities
68	กิจกรรมอสังหาริมทรัพย์	316	100.0	-	-	-	-	-	-	-	-	-	-	-	-	21	6.7	-	-	Real estate activities
69	กิจกรรมทางกฎหมายและการบัญชี	22	100.0	22	100.0	-	-	22	100.0	-	-	131	41.3	-	-	-	-	-	-	Legal and accounting activities
70	กิจกรรมของสำนักงานใหญ่และการบริการให้คำปรึกษาด้านการบริหารจัดการ	10	100.0	4	40.0	-	-	9	85.0	-	-	6	60.0	-	-	6	60.0	-	-	Activities of head offices; management consultancy activities
71	กิจกรรมด้านสถาปัตยกรรมและวิศวกรรม รวมถึงการทดสอบและการวิเคราะห์ทางเทคนิค	-	-	-	-	-	-	-	-	-	-	-	-	-	-	-	-	-	-	Architectural and engineering activities; technical testing and analysis
72	การวิจัยและพัฒนาสิ่งวิทยาศาสตร์	21	100.0	6	30.2	-	-	15	69.8	-	-	-	-	-	-	6	30.2	-	-	Scientific research and development
73	การโฆษณาและการจัดตลาด	29	100.0	1	3.5	-	-	2	6.9	-	-	29	100.0	-	-	28	96.6	-	-	Advertising and market research
74	กิจกรรมทางวิชาชีพ วิทยาศาสตร์ และเทคนิคอื่นๆ	119	100.0	27	22.5	-	-	-	-	-	-	39	33.0	-	-	15	12.4	-	-	Other professional, scientific and technical activities
77	กิจกรรมการให้เช่า	1	100.0	1	100.0	-	-	1	100.0	-	-	-	-	-	-	-	-	-	-	Rental and leasing activities
78	กิจกรรมของตัวแทนธุรกิจท่องเที่ยว การจัดงาน และการบริการสำหรับนักท่องเที่ยว	31	100.0	13	41.9	-	-	26	83.9	-	-	2	4.8	-	-	2	4.8	-	-	Travel agency, tour operator, reservation service and related activities
80	การบริหารรักษาความปลอดภัยและกาสิโน	2	100.0	-	-	-	-	-	-	-	-	-	-	-	-	-	-	-	-	Security and investigation activities
81	กิจกรรมการบริการสำหรับอาคารและอู่มีด	67	100.0	2	3.0	-	-	2	3.0	-	-	1	50.0	-	-	-	-	-	-	Services to buildings and landscape activities
82	การบริหารด้านบริหารและสนับสนุนการดำเนินงานของสำนักงาน และกิจกรรมอื่นๆ ที่สนับสนุนทางธุรกิจ	14	100.0	7	50.0	-	-	-	-	-	-	14	100.0	-	-	7	50.0	-	-	Office administrative, office support and other business support activities
90	กิจกรรมการสร้างสรรค์ศิลปะและความบันเทิง	38	100.0	-	-	-	-	-	-	-	-	6	16.7	-	-	-	-	-	-	Creative, arts and entertainment activities
92	กิจกรรมการพนันและการเสี่ยงโชค	43	100.0	7	16.3	-	-	4	9.3	-	-	23	53.5	-	-	3	7.0	-	-	Gambling and betting activities
93	กิจกรรมด้านการศึกษา ความบันเทิง และการนันทนาการ	219	100.0	90	41.1	-	-	73	33.3	-	-	70	32.0	-	-	44	19.9	-	-	Sports activities and amusement and recreation activities
95	การซ่อมคอมพิวเตอร์และของใช้ส่วนบุคคล และของใช้ครัวเรือน	858	100.0	40	4.6	-	-	41	4.7	-	-	235	27.3	-	-	154	17.9	-	-	Repair of computers and personal and household goods
96	กิจกรรมบริการส่วนบุคคลอื่นๆ	-	-	-	-	-	-	-	-	-	-	-	-	-	-	-	-	-	-	Other personal service activities

หมายเหตุ : ตอบได้มากกว่า 1 ข้อ
Note : More than one answer.

ตาราง 9 จำนวนและร้อยละของสถานประกอบการธุรกิจที่มีการชำระเงินและรับชำระเงินสดและรับชำระเงินค่าและค่าบริการจากลูกค้า จำนวนตามหมวดย่อยธุรกิจ
TABLE 9 NUMBER AND PERCENTAGE OF BUSINESS ESTABLISHMENTS RECEIVING TRANSFERS AND RECEIVING PAYMENTS FOR GOODS AND SERVICES FROM CUSTOMERS AND DIVISION OF BUSINESS INDUSTRY

รหัส Code	หมวดย่อยธุรกิจ	การชำระเงินและรับชำระเงินสดและค่าบริการจากลูกค้า Receiving transfers and receiving payments for goods and services from customers										Division of business industry
		จำนวนสถาน- ประกอบการ Number of establishments		เงินสด Cash		เช็ค Check		การโอนและชำระเงินทางอิเล็กทรอนิกส์ (e-Payment) Electric transfers and electric payment		คริปโตเคอร์เรนซี Cryptocurrency		
		จำนวน Number	ร้อยละ %	จำนวน Number	ร้อยละ %	จำนวน Number	ร้อยละ %	จำนวน Number	ร้อยละ %	จำนวน Number	ร้อยละ %	
		รวม									Total	
45	การขายส่งและการขายปลีก การซ่อมยานยนต์และจักรยานยนต์	12,514	100.0	12,210	97.6	115	0.9	7,188	57.4	-	-	Wholesale and retail trade; repair of motor vehicles and motorcycles
46	การขายส่ง (ยกเว้นยานยนต์และจักรยานยนต์)	1,079	100.0	1,057	97.9	32	2.9	629	58.3	-	-	Wholesale trade (except of motor vehicles and motorcycles)
47	การขายปลีก (ยกเว้นยานยนต์และจักรยานยนต์)	1,098	100.0	1,022	93.1	48	4.3	654	59.6	-	-	Retail trade (except of motor vehicles and motorcycles)
55	ที่พักแรม	5,553	100.0	5,370	96.7	29	0.5	2,985	53.8	-	-	Accommodation
56	การบริการอาหารและเครื่องดื่ม	210	100.0	210	100.0	-	-	180	85.8	-	-	Food and beverage service activities
59	การผลิตภาพยนตร์ วิทยุทัศน์ และรายการโทรทัศน์ การบันทึกเสียงลงหนังสือ และการจัดพิมพ์จำหน่ายหรือเผยแพร่ดนตรี	2,780	100.0	2,780	100.0	-	-	1,754	63.1	-	-	Motion picture, video and television programme production, sound recording and music publishing activities
60	การขนส่งและการโทรคมนาคม	1	100.0	1	100.0	-	-	-	-	-	-	Programming and broadcasting activities
62	การจัดส่งรายการและการแพร่กระจายเสียง การจัดทำโปรแกรมคอมพิวเตอร์ การให้บริการเกี่ยวกับคอมพิวเตอร์ และกิจกรรมที่เกี่ยวข้อง	3	100.0	1	33.3	-	-	2	66.7	-	-	Computer programming, consultancy and related activities
63	การบริการสารสนเทศ	-	-	-	-	-	-	-	-	-	-	Information service activities
68	กิจกรรมทางกฎหมายและการบัญชี	316	100.0	316	100.0	-	-	97	30.7	-	-	Real estate activities
69	กิจกรรมของสำนักงานใหญ่และการบริการให้คำปรึกษาด้านการบริหารจัดการ	22	100.0	22	100.0	4	18.2	22	100.0	-	-	Legal and accounting activities
70	กิจกรรมด้านสถาปัตยกรรมและวิศวกรรม รวมถึงการทดสอบและการวิเคราะห์ทางเทคนิค	-	-	-	-	-	-	-	-	-	-	Activities of head offices; management consultancy activities
71	การวิจัยและพัฒนาเชิงวิทยาศาสตร์	10	100.0	10	100.0	-	-	10	100.0	-	-	Architectural and engineering activities; technical testing and analysis
72	การโฆษณาและการจัดตลาด	-	-	-	-	-	-	-	-	-	-	Scientific research and development
73	กิจกรรมทางวิชาชีพ วิทยาศาสตร์ และเทคนิคอื่น ๆ	21	100.0	21	100.0	2	9.5	15	69.8	-	-	Advertising and market research
74	กิจกรรมการให้เช่า	29	100.0	29	100.0	-	-	29	100.0	-	-	Other professional, scientific and technical activities
77	กิจกรรมการจ้างงาน	119	100.0	119	100.0	-	-	82	68.5	-	-	Rental and leasing activities
78	กิจกรรมของตัวแทนธุรกิจท่องเที่ยว	1	100.0	1	100.0	-	-	1	100.0	-	-	Employment activities
79	การบริการสำรอง และกิจกรรมที่เกี่ยวข้อง	31	100.0	18	58.1	-	-	28	90.3	-	-	Travel agency, tour operator, reservation service and related activities
80	การบริการรักษาความปลอดภัยและสืบสวน	-	-	-	-	-	-	-	-	-	-	Security and investigation activities
81	กิจกรรมการบริการสำหรับอาคารและภูมิทัศน์	2	100.0	2	100.0	-	-	1	50.0	-	-	Services to buildings and landscape activities
82	การบริหารด้านบริการและสนับสนุนการดำเนินงานของสำนักงาน และกิจกรรมอื่นๆ ที่สนับสนุนทางธุรกิจ	67	100.0	67	100.0	-	-	65	97.0	-	-	Office administrative, office support and other business support activities
90	กิจกรรมการสร้างสรรค์ศิลปะและความบันเทิง	14	100.0	14	100.0	-	-	7	50.0	-	-	Creative, arts and entertainment activities
92	กิจกรรมการพนันและการแข่งโชค	38	100.0	32	83.3	-	-	19	50.0	-	-	Gambling and betting activities
93	กิจกรรมด้านการศึกษา ความบันเทิง และการบันเทิงนันทนาการ	43	100.0	42	97.7	1	2.3	16	37.2	-	-	Sports activities and amusement and recreation activities
95	การซ่อมคอมพิวเตอร์และของใช้ส่วนบุคคล และของใช้ในครัวเรือน	219	100.0	219	100.0	-	-	118	53.9	-	-	Repair of computers and personal and household goods
96	กิจกรรมบริการส่วนบุคคลอื่นๆ	858	100.0	858	100.0	-	-	474	55.2	-	-	Other personal service activities

หมายเหตุ : ตอบได้มากกว่า 1 ข้อ
Note : More than one answer.

ที่มา : สำนักงานธุรกิจและอุตสาหกรรม พ.ศ. 2565 (ธุรกิจทางการค้าและธุรกิจทางบริการ) จังหวัดสตูล สำนักงานสถิติแห่งชาติ กระทรวงดิจิทัลเพื่อเศรษฐกิจและสังคม
Source : The 2022 Business and Industrial Census (Trade and Services Industry) Satun Province, National Statistical Office, Ministry of Digital Economy and Society.

ตาราง 10 มูลค่าตามบัญชีของสินทรัพย์ถาวรของสถานประกอบการธุรกิจ ณ วันที่ 1 มกราคม 2564 จำแนกตามหน่วยธุรกิจ
TABLE 10 BOOK VALUE OF FIXED ASSETS OF BUSINESS ESTABLISHMENTS ON JANUARY 1, 2021 BY DIVISION OF BUSINESS INDUSTRY

รหัส Code	หน่วยธุรกิจ Division of business industry	จำนวน สถาน- ประกอบ Number of establishments	มูลค่าตามบัญชีของสินทรัพย์ถาวรตามงวด Book value of fixed assets on Jan. 1, 2021										รวม Total	ที่ดิน Land	อาคารและ สิ่งก่อสร้าง Building and construction	เครื่องจักร Machinery	ยานพาหนะ Vehicles	เครื่องใช้ สำนักงาน (ครุภัณฑ์) Office equipment	เครื่องมือ อื่น ๆ Other tools	สินทรัพย์ ถาวรอื่น ๆ Other fixed assets	รวม Total
			รวม Total	ที่ดิน Land	อาคารและ สิ่งก่อสร้าง Building and construction	เครื่องจักร Machinery	ยานพาหนะ Vehicles	เครื่องใช้ สำนักงาน (ครุภัณฑ์) Office equipment	เครื่องมือ อื่น ๆ Other tools	สินทรัพย์ ถาวรอื่น ๆ Other fixed assets											
45	การขายส่งและการขายปลีก การซ่อมยานยนต์ และจักรยานยนต์	1,079	1,448,627.0	601,837.8	371,974.7	129,887.8	253,473.7	13,272.5	77,942.1	238.4	409,757.6	26,148.8	284,531.9	2,939,084.5	284,531.9	409,757.6	26,148.8	238.4	409,757.6	26,148.8	Wholesale and retail trade; repair of motor vehicles and motorcycles
46	การขายส่ง (ยกเว้นยานยนต์และจักรยานยนต์)	1,098	2,068,857.5	465,280.5	394,889.7	283,380.0	845,316.7	16,864.8	38,081.9	25,044.0	38,081.9	25,044.0	16,864.8	845,316.7	16,864.8	38,081.9	25,044.0	38,081.9	38,081.9	Wholesale trade (except of motor vehicles and motorcycles)	
47	การขายปลีก (ยกเว้นยานยนต์และจักรยานยนต์)	5,553	7,526,115.3	3,444,330.7	2,530,930.5	40,410.4	1,257,446.1	156,126.4	96,329.1	542.2	96,329.1	542.2	156,126.4	1,257,446.1	156,126.4	96,329.1	542.2	96,329.1	96,329.1	Retail trade (except of motor vehicles and motorcycles)	
55	ที่พักแรม	210	1,611,408.3	436,386.0	1,048,143.1	-	87,631.8	39,126.7	120.7	-	120.7	-	39,126.7	87,631.8	39,126.7	120.7	-	120.7	-	Accommodation	
56	การบริการอาหารและเครื่องดื่ม	2,780	1,865,119.3	815,393.0	637,733.5	-	230,634.4	30,850.3	150,508.0	-	150,508.0	-	30,850.3	230,634.4	30,850.3	150,508.0	-	150,508.0	-	Food and beverage service activities	
59	การผลิตภาพยนตร์ วิทยุทัศน์ และรายการโทรทัศน์ การบันทึกเสียงลงบนสื่อ และการจัดพิมพ์จำหน่ายหรือ เผยแพร่ดนตรี	1	C	C	C	C	-	-	-	C	C	C	-	-	-	-	-	-	-	C	Motion picture, video and television programme production, sound recording and music publishing activities
60	การจัดส่งรายการและการแพร่ภาพกระจายเสียง	3	C	C	C	-	-	-	-	C	C	-	-	-	-	-	-	-	-	-	Programming and broadcasting activities
62	การจัดทำโปรแกรมคอมพิวเตอร์ การให้บริการ เกี่ยวกับคอมพิวเตอร์ และกิจกรรมที่เกี่ยวข้อง	-	-	-	-	-	-	-	-	-	-	-	-	-	-	-	-	-	-	-	Computer programming, consultancy and related activities
63	การบริการสารสนเทศ	-	-	-	-	-	-	-	-	-	-	-	-	-	-	-	-	-	-	-	Information service activities
68	กิจกรรมอสังหาริมทรัพย์	316	592,470.0	316,350.0	274,060.0	-	600.0	1,460.0	-	-	-	-	600.0	1,460.0	1,460.0	-	-	-	-	-	Real estate activities
69	กิจกรรมทางกฎหมายและการบัญชี	22	10,903.1	-	-	-	10,100.0	803.1	-	-	-	-	10,100.0	803.1	803.1	-	-	-	-	-	Legal and accounting activities
70	กิจกรรมของสำนักงานใหญ่และการบริการ ให้คำปรึกษาด้านการบริหารจัดการ	-	-	-	-	-	-	-	-	-	-	-	-	-	-	-	-	-	-	-	Activities of head offices; management consultancy activities
71	กิจกรรมด้านสถาปัตยกรรมและวิศวกรรม รวมถึงการทดสอบและการวิเคราะห์ทางเทคนิค	10	15,975.0	1,550.0	425.0	4,500.0	4,145.0	85.0	5,270.0	-	5,270.0	-	85.0	4,145.0	85.0	5,270.0	-	-	-	-	Architectural and engineering activities; technical testing and analysis
72	การวิจัยและพัฒนาเชิงวิทยาศาสตร์	-	-	-	-	-	-	-	-	-	-	-	-	-	-	-	-	-	-	-	Scientific research and development
73	การโฆษณาและการวิจัยตลาด	21	23,914.9	3,166.7	8,233.3	950.0	8,083.3	1,783.3	1,698.3	-	1,698.3	-	1,783.3	8,083.3	1,783.3	1,698.3	-	-	-	-	Advertising and market research
74	กิจกรรมทางวิชาชีพ วิทยาศาสตร์ และเทคนิคอื่นๆ	29	32,640.0	17,500.0	7,750.0	-	940.0	980.0	5,470.0	-	5,470.0	-	980.0	940.0	980.0	5,470.0	-	-	-	-	Other professional, scientific and technical activities
77	กิจกรรมการให้เช่า	119	164,155.0	36,412.5	14,560.0	-	105,535.0	6,537.5	1,110.0	-	1,110.0	-	6,537.5	105,535.0	6,537.5	1,110.0	-	-	-	-	Rental and leasing activities
78	กิจกรรมการจ้างงาน	1	C	C	C	-	-	-	-	-	-	-	-	-	-	-	-	-	-	-	Employment activities
79	กิจกรรมของตัวแทนธุรกิจท่องเที่ยว การจัดทำเที่ยว การบริการสำรอง และกิจกรรมที่เกี่ยวข้อง	31	14,635.0	750.0	4,270.0	-	8,500.0	1,070.0	45.0	-	45.0	-	1,070.0	8,500.0	1,070.0	45.0	-	-	-	-	Travel agency, tour operator, reservation service and related activities
80	การบริการรักษาความปลอดภัยและการสืบสวน	-	-	-	-	-	-	-	-	-	-	-	-	-	-	-	-	-	-	-	Security and investigation activities
81	กิจกรรมการบริการสำหรับอาคารและภูมิทัศน์	2	C	C	C	-	-	-	-	-	-	-	-	-	-	-	-	-	-	-	Services to buildings and landscape activities
82	การบริการด้านการบริหารและสนับสนุนการดำเนินงาน ของสำนักงาน และกิจกรรมอื่นๆ ที่สนับสนุนธุรกิจ	67	53,975.0	36,400.0	8,200.0	-	3,040.0	845.0	5,490.0	-	5,490.0	-	845.0	3,040.0	845.0	5,490.0	-	-	-	-	Office administrative, office support and other business support activities
90	กิจกรรมการสร้างสื่อบันเทิงและความบันเทิง	14	10,829.0	2,100.0	700.0	-	5,250.0	70.0	2,709.0	-	2,709.0	-	70.0	5,250.0	70.0	2,709.0	-	-	-	-	Creative, arts and entertainment activities
92	กิจกรรมการพนันและการเสี่ยงโชค	38	54,282.7	31,742.5	19,443.2	-	3,040.0	31.7	25.3	-	25.3	-	31.7	3,040.0	31.7	25.3	-	-	-	-	Gambling and betting activities
93	กิจกรรมด้านการกีฬา ความบันเทิง และการบันเทิง	43	70,979.5	36,750.0	20,265.6	5,867.0	5,331.8	513.8	2,007.0	244.3	2,007.0	244.3	513.8	5,331.8	513.8	2,007.0	244.3	-	-	-	Sports activities and amusement and recreation activities
95	การซ่อมคอมพิวเตอร์และของใช้ส่วนบุคคล และของใช้ในชีวิตประจำวัน	219	238,963.0	136,099.8	46,646.6	1,186.7	49,241.7	1,736.3	4,051.9	-	4,051.9	-	1,736.3	49,241.7	1,736.3	4,051.9	-	-	-	-	Repair of computers and personal and household goods
96	กิจกรรมบริการส่วนบุคคลอื่นๆ	858	423,291.0	158,650.0	174,770.0	-	58,795.0	12,228.5	18,847.5	-	18,847.5	-	12,228.5	58,795.0	12,228.5	18,847.5	-	-	-	-	Other personal service activities

หมายเหตุ : C หมายถึง ข้อมูลปกปิด
Note : C means confidential data.

ที่มา : สำนักธุรกิจและอุตสาหกรรม พ.ศ. 2565 (ธุรกิจทางการค้าและธุรกิจทางการบริการ) จังหวัดสตูล สำนักงานสถิติแห่งชาติ กระทรวงดิจิทัลเพื่อเศรษฐกิจและสังคม
Source : The 2022 Business and Industrial Census (Trade and Services Industry) Satun Province, National Statistical Office, Ministry of Digital Economy and Society.

ตาราง 10 มูลค่าตามบัญชีของสินทรัพย์ถาวรของสถานประกอบการธุรกิจ ณ วันที่ 31 ธันวาคม 2564 จังหวัดสมุทรสาคร (ต่อ)
TABLE 10 BOOK VALUE OF FIXED ASSETS OF BUSINESS ESTABLISHMENTS ON DECEMBER 31, 2021 BY DIVISION OF BUSINESS INDUSTRY (Cont'd)

รหัส Code	หมวดอุตสาหกรรม Industry	จำนวน สถาน- ประกอบ การ Number of establishments	มูลค่าตามบัญชีของสินทรัพย์ถาวรโดยหมวด			Book value of fixed assets on Dec. 31, 2021			Division of business industry		
			รวม Total	ที่ดิน Land	อาคารและ สิ่งก่อสร้าง Building and construction	เครื่องจักร Machinery	ยานพาหนะ Vehicles	เครื่องใช้ สำนักงาน (ครุภัณฑ์) Office equipment		เครื่องมือ อื่นๆ Other tools	สินทรัพย์ ถาวรอื่น ๆ Other fixed assets
	รวม	12,514	15,367,754.9	6,645,385.2	5,066,270.0	473,551.0	2,523,204.2	260,984.0	377,333.1	21,027.4	Total
45	การขายส่งและการขายปลีก การซ่อมยานยนต์และจักรยานยนต์	1,079	1,369,973.5	612,828.5	340,841.1	124,281.8	213,086.3	11,680.2	66,996.0	259.5	Wholesale and retail trade; repair of motor vehicles and motorcycles
46	การขายส่ง (ยกเว้นยานยนต์และจักรยานยนต์)	1,098	1,923,657.6	462,337.0	368,484.3	289,289.7	732,699.4	14,866.9	35,937.4	20,043.0	Wholesale trade (except of motor vehicles and motorcycles)
47	การขายปลีก (ยกเว้นยานยนต์และจักรยานยนต์)	5,553	7,198,615.1	3,512,932.5	2,302,448.3	49,292.7	1,100,243.4	144,050.5	89,198.2	449.5	Retail trade (except of motor vehicles and motorcycles)
55	ที่พักแรม	210	1,519,698.0	455,777.7	957,718.8	-	70,271.0	35,834.0	96.5	-	Accommodation
56	การบริการอาหารและเครื่องดื่ม	2,780	1,741,412.3	815,393.0	564,034.0	-	189,275.2	28,110.6	144,599.6	-	Food and beverage service activities
59	การผลิตภาพยนตร์ วิดีทัศน์ และรายการโทรทัศน์ การบันทึกเสียงลงบนสื่อ และการจัดพิมพ์จำหน่ายหรือเผยแพร่ดนตรี	1	C	C	C	C	-	C	C	C	Motion picture, video and television programme production, sound recording and music publishing activities
60	การจัดส่งรายการและการกระจายเสียง	3	C	C	C	C	-	C	-	-	Programming and broadcasting activities
62	การจัดการโปรแกรมคอมพิวเตอร์ การให้บริการที่เกี่ยวข้องกับคอมพิวเตอร์ และกิจกรรมที่เกี่ยวข้อง	-	-	-	-	-	-	-	-	-	Computer programming, consultancy and related activities
63	การบริการสารสนเทศ	-	-	-	-	-	-	-	-	-	Information service activities
68	กิจกรรมอสังหาริมทรัพย์	316	562,806.0	318,175.0	242,837.0	-	480.0	1,314.0	-	-	Real estate activities
69	กิจกรรมทางกฎหมายและการบัญชี	22	9,900.2	-	-	-	9,200.0	700.2	-	-	Legal and accounting activities
70	ให้คำปรึกษาด้านการบริหารจัดการ	-	-	-	-	-	-	-	-	-	Activities of head offices; management consultancy activities
71	กิจกรรมด้านสถาปัตยกรรมและวิศวกรรม	10	13,344.5	1,625.0	380.0	3,600.0	3,370.0	74.5	4,295.0	-	Architectural and engineering activities; technical testing and analysis
72	รวมถึงการทดสอบและการวิเคราะห์ทางเทคนิค การวิจัยและพัฒนาเชิงวิทยาศาสตร์	-	-	-	-	-	-	-	-	-	Scientific research and development
73	การโฆษณาและการวิจัยตลาด	21	20,589.6	3,166.7	7,821.6	937.3	5,694.0	1,598.7	1,371.3	-	Advertising and market research
74	กิจกรรมทางวิชาชีพ วิทยาศาสตร์ และเทคนิคอื่นๆ	29	30,872.5	17,500.0	7,362.5	-	752.0	882.0	4,376.0	-	Other professional, scientific and technical activities
77	กิจกรรมการให้เช่า	119	142,672.8	36,412.5	13,738.3	-	85,525.5	5,997.5	999.0	-	Rental and leasing activities
78	กิจกรรมการจ้างงาน	1	C	C	C	C	-	C	-	-	Employment activities
79	กิจกรรมของตัวแทนธุรกิจท่องเที่ยว การจัดงานเลี้ยง การบริการสำรอง และกิจกรรมที่เกี่ยวข้อง	31	12,868.5	750.0	3,256.5	-	7,827.0	994.5	40.5	-	Travel agency, tour operator, reservation service and related activities
80	การบริการรักษาความปลอดภัยและการสืบสวน	-	-	-	-	-	-	-	-	-	Security and investigation activities
81	กิจกรรมการบริการสำหรับอาคารและภูมิทัศน์	2	C	C	C	-	C	-	C	-	Services to buildings and landscape activities
82	การบริการด้านการบริหารและสนับสนุนการดำเนินงานของสำนักงาน และกิจกรรมอื่นๆ ที่สนับสนุนทางธุรกิจ	67	52,720.5	36,900.0	7,300.0	-	2,435.0	792.5	5,293.0	-	Office administrative, office support and other business support activities
90	กิจกรรมการสร้างสรรค์ศิลปะและความบันเทิง	14	9,195.2	2,100.0	665.0	-	4,200.0	63.0	2,167.2	-	Creative, arts and entertainment activities
92	กิจกรรมการพนันและการเสี่ยงโชค	38	52,734.2	31,742.5	18,486.9	-	2,457.3	26.6	20.9	-	Gambling and betting activities
93	กิจกรรมด้านการศึกษา ความบันเทิง และการนันทนาการ	43	70,902.7	40,050.0	19,248.8	5,093.9	4,265.4	444.1	1,605.0	195.4	Sports activities and amusement and recreation activities
95	การซ่อมคอมพิวเตอร์และซอฟต์แวร์คอมพิวเตอร์ และของใช้ในครัวเรือน	219	227,983.7	136,099.8	43,617.6	956.0	42,410.7	1,599.3	3,300.3	-	Repair of computers and personal and household goods
96	กิจกรรมบริการส่วนบุคคลอื่นๆ	858	403,866.2	160,290.0	167,402.3	-	47,356.0	11,824.2	16,993.8	-	Other personal service activities

หมายเหตุ : C หมายถึง ข้อมูลปกปิด
Note : C means confidential data.

ที่มา : สำนักธุรกิจและอุตสาหกรรม พ.ศ. 2565 (ธุรกิจทางการค้าและธุรกิจทางการบริการ) จังหวัดสมุทรสาคร สำนักงานสถิติแห่งชาติ กระทรวงดิจิทัลเพื่อเศรษฐกิจและสังคม
Source : The 2022 Business and Industrial Census (Trade and Services Industry) Satun Province, National Statistical Office, Ministry of Digital Economy and Society.

ตาราง 11 มูลค่าสินทรัพย์ถาวรที่เปลี่ยนแปลงของสถานประกอบการธุรกิจระหว่าง มกราคม - ธันวาคม 2564 จำแนกตามหมวดธุรกิจ
TABLE 11 VALUE OF CHANGED FIXED ASSETS OF BUSINESS ESTABLISHMENTS DURING JANUARY - DECEMBER, 2021 BY DIVISION OF BUSINESS INDUSTRY

รหัส Code	หมวดหมู่ธุรกิจ	จำนวน สถาน- ประกอบการ Number of establishments	มูลค่าสินทรัพย์ ถาวรทุกประเภทที่ซื้อหรือ ผลิตขึ้นในไตรมาส Value purchases of new or cost production of fixed assets	มูลค่าสินทรัพย์ ถาวรที่ขายระหว่างปี Value of disposal of fixed assets	ค่าโอน กรรมสิทธิ์ Ownership transfer fee	Division of business industry	(พันบาท In Thousand Baht)	
							รวม Total	3.4
45	การขายส่งและการขายปลีก การซ่อมยานยนต์ และจักรยานยนต์	12,514 1,079	37,091.6 4,590.5	7,319.3 6,382.1	-	Wholesale and retail trade; repair of motor vehicles and motorcycles	3.4	3.4
46	การขายส่ง (ยกเว้นยานยนต์และจักรยานยนต์)	1,098	16,645.9	513.2	-	Wholesale trade (except of motor vehicles and motorcycles)	-	-
47	การขายปลีก (ยกเว้นยานยนต์และจักรยานยนต์)	5,553	4,508.0	360.0	-	Retail trade (except of motor vehicles and motorcycles)	-	-
55	ที่พักแรม	210	4,102.1	-	-	Accommodation	-	-
56	การบริการอาหารและเครื่องดื่ม	2,780	2,692.5	-	-	Food and beverage service activities	-	-
59	การผลิตภาพยนตร์ วิทยุทัศน์ และรายการโทรทัศน์ การบันทึกเสียงลงบนสื่อ และการจัดพิมพ์จำหน่ายหรือ เผยแพร่ดนตรี	1	-	-	-	Motion picture, video and television programme production, sound recording and music publishing activities	-	-
60	การจัดส่งรายการและการแพร่ภาพกระจายเสียง	3	-	-	-	Programming and broadcasting activities	-	-
62	การจัดทำโปรแกรมคอมพิวเตอร์ การให้บริการ เกี่ยวกับคอมพิวเตอร์ และกิจกรรมที่เกี่ยวข้อง	-	-	-	-	Computer programming, consultancy and related activities	-	-
63	การบริการสารสนเทศ	-	-	-	-	Information service activities	-	-
68	กิจกรรมอสังหาริมทรัพย์	316	-	-	-	Real estate activities	-	-
69	กิจกรรมทางกฎหมายและการบัญชี	22	-	-	-	Legal and accounting activities	-	-
70	กิจกรรมของสำนักงานใหญ่และการบริการ ให้คำปรึกษาด้านการบริหารจัดการ	-	-	-	-	Activities of head offices; management consultancy activities	-	-
71	กิจกรรมด้านสถาปัตยกรรมและวิศวกรรม รวมถึงการทดสอบและการวิเคราะห์ทางเทคนิค	10	22.5	-	-	Architectural and engineering activities; technical testing and analysis	-	-
72	การวิจัยและพัฒนาเชิงวิทยาศาสตร์	-	-	-	-	Scientific research and development	-	-
73	การโฆษณาและการวิจัยตลาด	21	-	-	-	Advertising and market research	-	-
74	กิจกรรมทางวิชาชีพ วิทยาศาสตร์ และเทคนิคอื่นๆ	29	405.0	-	-	Other professional, scientific and technical activities	-	-
77	กิจกรรมการให้เช่า	119	-	-	-	Rental and leasing activities	-	-
78	กิจกรรมการจ้างงาน	1	-	-	-	Employment activities	-	-
79	กิจกรรมของตัวแทนธุรกิจท่องเที่ยว การจัดงาน การบริการสำรอง และกิจกรรมที่เกี่ยวข้อง	31	-	-	-	Travel agency, tour operator, reservation service and related activities	-	-
80	การบริการรักษาความปลอดภัยและการสืบสวน	-	-	-	-	Security and investigation activities	-	-
81	กิจกรรมการบริการสำหรับอาคารและภูมิทัศน์	2	-	-	-	Services to buildings and landscape activities	-	-
82	การบริการด้านการบริหารและสนับสนุนการดำเนินงาน ของสำนักงาน และกิจกรรมอื่นๆ ที่สนับสนุนทางธุรกิจ	67	2,560.0	64.0	-	Office administrative, office support and other business support activities	-	-
90	กิจกรรมการบันเทิงและการแสดง	14	192.5	-	-	Creative, arts and entertainment activities	-	-
92	กิจกรรมพนันและการเสี่ยงโชค	38	-	-	-	Gambling and betting activities	-	-
93	กิจกรรมด้านการกีฬา ความบันเทิง และการบันเทิง และการซ่อมคอมพิวเตอร์และของใช้ส่วนบุคคล	43	582.6	-	-	Sports activities and amusement and recreation activities	-	-
95	การซ่อมคอมพิวเตอร์และของใช้ส่วนบุคคล และของใช้ในครัวเรือน	219	-	-	-	Repair of computers and personal and household goods	-	-
96	กิจกรรมบริการส่วนบุคคลอื่นๆ	858	790.0	-	-	Other personal service activities	-	-

หมายเหตุ : C หมายถึง ข้อมูลปกปิด
Note : C means confidential data.

ที่มา : สำนักทะเบียนธุรกิจและอุตสาหกรรม พ.ศ. 2565 (ธุรกิจทางการบริการ) จังหวัดสตูล สำนักงานสถิติแห่งชาติ กระทรวงดิจิทัลเพื่อเศรษฐกิจและสังคม
Source : The 2022 Business and Industrial Census (Trade and Services Industry) Satun Province, National Statistical Office, Ministry of Digital Economy and Society.

ตาราง 12 จำนวนและร้อยละของสถานประกอบการธุรกิจที่มีการชำระค่าลิขสิทธิ์ ลิขสิทธิ์ เครื่องหมายการค้าไว้กับต่างประเทศ จำนวนตามร้อยละของค่าใช้จ่ายทั้งสิ้น และหมวดหมู่ธุรกิจ
 TABLE 12 NUMBER AND PERCENTAGE OF BUSINESS ESTABLISHMENTS PAYMENT OF COPYRIGHT, PATENT, TRADEMARK PAID TO ENTITIES ABROAD
 BY PERCENTAGE OF TOTAL EXPENSES AND DIVISION OF BUSINESS INDUSTRY

รหัส Code	หมวดหมู่ธุรกิจ	จำนวนสถานประกอบการ Number of establishments		ไม่มี No		ร้อยละของค่าใช้จ่ายทั้งสิ้น Percentage of total expenses						Division of business industry						
		จำนวน Number	ร้อยละ %	จำนวน Number	ร้อยละ %	รวม Total		< 5		5 - 9			10 - 19		20 - 29		≥ 30	
						จำนวน Number	ร้อยละ %	จำนวน Number	ร้อยละ %	จำนวน Number	ร้อยละ %		จำนวน Number	ร้อยละ %	จำนวน Number	ร้อยละ %	จำนวน Number	ร้อยละ %
	รวม	59	100.0	59	100.0	-	-	-	-	-	-	-	-	-	-	-	-	Total
45	การขายส่งและการขายปลีก การซ่อมยานยนต์และจักรยานยนต์	9	100.0	9	100.0	-	-	-	-	-	-	-	-	-	-	-	-	Wholesale and retail trade; repair of motor vehicles and motorcycles
46	การขายส่ง (ยกเว้นยานยนต์และจักรยานยนต์)	8	100.0	8	100.0	-	-	-	-	-	-	-	-	-	-	-	-	Wholesale trade (except of motor vehicles and motorcycles)
47	การขายปลีก (ยกเว้นยานยนต์และจักรยานยนต์)	34	100.0	34	100.0	-	-	-	-	-	-	-	-	-	-	-	-	Retail trade (except of motor vehicles and motorcycles)
55	ที่พักแรม	4	100.0	4	100.0	-	-	-	-	-	-	-	-	-	-	-	-	Accommodation
56	การบริการอาหารและเครื่องดื่ม	1	100.0	1	100.0	-	-	-	-	-	-	-	-	-	-	-	-	Food and beverage service activities
59	การผลิตภาพยนตร์ วีดิทัศน์ และรายการโทรทัศน์ การบันทึกเสียงลงแผ่นเสียง และการจัดพิมพ์จำหน่ายหรือเผยแพร่ดนตรี	-	-	-	-	-	-	-	-	-	-	-	-	-	-	-	-	Motion picture, video and television programme production, sound recording and music publishing activities
60	การจัดตั้งรายการและการแพร่ภาพกระจายเสียง	-	-	-	-	-	-	-	-	-	-	-	-	-	-	-	-	Programming and broadcasting activities
62	การจัดทำโปรแกรมคอมพิวเตอร์ การให้คำปรึกษาเกี่ยวกับคอมพิวเตอร์ และกิจกรรมที่เกี่ยวข้อง	-	-	-	-	-	-	-	-	-	-	-	-	-	-	-	-	Computer programming, consultancy and related activities
63	การบริการสารสนเทศ	-	-	-	-	-	-	-	-	-	-	-	-	-	-	-	-	Information service activities
68	กิจกรรมอสังหาริมทรัพย์	-	-	-	-	-	-	-	-	-	-	-	-	-	-	-	-	Real estate activities
69	กิจกรรมทางกฎหมายและการบัญชี	-	-	-	-	-	-	-	-	-	-	-	-	-	-	-	-	Legal and accounting activities
70	กิจกรรมของสำนักงานใหญ่และการบริการให้คำปรึกษาด้านการบริหารจัดการ	-	-	-	-	-	-	-	-	-	-	-	-	-	-	-	-	Activities of head offices; management consultancy activities
71	กิจกรรมด้านสถาปัตยกรรมและวิศวกรรม รวมถึงการทดสอบและการวิเคราะห์ทางเทคนิค การวิจัยและพัฒนาเชิงวิทยาศาสตร์	-	-	-	-	-	-	-	-	-	-	-	-	-	-	-	-	Architectural and engineering activities; technical testing and analysis
72	การโฆษณาและการวิจัยตลาด	-	-	-	-	-	-	-	-	-	-	-	-	-	-	-	-	Scientific research and development
73	กิจกรรมทางวิชาชีพ วิทยาศาสตร์ และเทคนิคอื่นๆ	1	100.0	1	100.0	-	-	-	-	-	-	-	-	-	-	-	-	Advertising and market research
77	กิจกรรมการให้เช่า	-	-	-	-	-	-	-	-	-	-	-	-	-	-	-	-	Other professional, scientific and technical activities
78	กิจกรรมการจ้างงาน	1	100.0	1	100.0	-	-	-	-	-	-	-	-	-	-	-	-	Rental and leasing activities
79	กิจกรรมของตัวแทนธุรกิจท่องเที่ยว การจัดงานเลี้ยง การบริการสำรอง และกิจกรรมที่เกี่ยวข้อง	-	-	-	-	-	-	-	-	-	-	-	-	-	-	-	-	Employment activities
80	การบริหารรักษาความปลอดภัยและการสืบสวน	-	-	-	-	-	-	-	-	-	-	-	-	-	-	-	-	Travel agency, tour operator, reservation service and related activities
81	กิจกรรมการบริการสำหรับอาคารและภูมิทัศน์	-	-	-	-	-	-	-	-	-	-	-	-	-	-	-	-	Security and investigation activities
82	การบริหารจัดการบริหารและสนับสนุนด้านเงินของสำนักงาน และกิจกรรมอื่นๆ ที่สนับสนุนทางธุรกิจ	-	-	-	-	-	-	-	-	-	-	-	-	-	-	-	-	Services to buildings and landscape activities
90	กิจกรรมการสร้างสรรคดีศิลปะและความบันเทิง	-	-	-	-	-	-	-	-	-	-	-	-	-	-	-	-	Office administrative, office support and other business support activities
92	กิจกรรมการพนันและการเสี่ยงโชค	-	-	-	-	-	-	-	-	-	-	-	-	-	-	-	-	Creative, arts and entertainment activities
93	กิจกรรมด้านกีฬา ความบันเทิง และการนันทนาการ	2	100.0	2	100.0	-	-	-	-	-	-	-	-	-	-	-	-	Gambling and betting activities
95	การซ่อมคอมพิวเตอร์และของใช้ส่วนบุคคล และของใช้ในครัวเรือน	-	-	-	-	-	-	-	-	-	-	-	-	-	-	-	-	Sports activities and amusement and recreation activities
96	กิจกรรมบริการส่วนบุคคลอื่นๆ	-	-	-	-	-	-	-	-	-	-	-	-	-	-	-	-	Repair of computers and personal and household goods
		-	-	-	-	-	-	-	-	-	-	-	-	-	-	-	-	Other personal service activities

หมายเหตุ : เฉพาะสถานประกอบการที่มีคนทำงานตั้งแต่ 11 คนขึ้นไป และมีรูปแบบการจัดตั้งตามกฎหมายเป็นทั้งส่วนจำกัด ทั้งหุ้นส่วนสามัญนิติบุคคล บริษัทจำกัด และบริษัทจำกัด (มหาชน)
 Note : Only establishments which 11 or more people working and having a legal form of establishment as juristic partnership, company limited and public company limited.
 ที่มา : สำนักงานธุรกิจและอุตสาหกรรม พ.ศ. 2565 (ธุรกิจทางการค้าและธุรกิจทางบริการ) จังหวัดสุโขทัย สำนักงานสถิติแห่งชาติ กระทรวงดิจิทัลเพื่อเศรษฐกิจและสังคม
 Source : The 2022 Business and Industrial Survey (Trade and Services Industry) Satun Province, National Statistical Office, Ministry of Digital Economy and Society.

ตาราง 13 จำนวนและร้อยละของสถานประกอบการที่รับค่าลิขสิทธิ์ ลิขสิทธิ์ เครื่องหมายการค้าต่างประเทศ จำนวนตามร้อยละของรายรับทั้งสิ้น และหมวดย่อยธุรกิจ
 TABLE 13 NUMBER AND PERCENTAGE OF BUSINESS ESTABLISHMENTS COPY RIGHT, PATENT, TRADEMARK RECEIVED FROM CLIENTS ABROAD BY PERCENTAGE OF TOTAL REVENUE
 AND DIVISION OF BUSINESS INDUSTRY

รหัส Code	หมวดย่อยธุรกิจ	จำนวนสถานประกอบการ Number of establishments		ไม่มี No		ร้อยละของรายรับทั้งสิ้น Percentage of total revenue												
		จำนวน Number	ร้อยละ %	จำนวน Number	ร้อยละ %	รวม Total		< 5		5 - 9		10 - 19		20 - 29		≥ 30		
						จำนวน Number	ร้อยละ %	จำนวน Number	ร้อยละ %	จำนวน Number	ร้อยละ %	จำนวน Number	ร้อยละ %	จำนวน Number	ร้อยละ %	จำนวน Number	ร้อยละ %	จำนวน Number
	รวม	59	100.0	59	100.0	-	-	-	-	-	-	-	-	-	-	-	-	Total
45	การขายส่งและการขายปลีก การซ่อมยานยนต์และจักรยานยนต์	9	100.0	9	100.0	-	-	-	-	-	-	-	-	-	-	-	-	Wholesale and retail trade; repair of motor vehicles and motorcycles
46	การขายส่ง (ยกเว้นยานยนต์และจักรยานยนต์)	8	100.0	8	100.0	-	-	-	-	-	-	-	-	-	-	-	-	Wholesale trade (except of motor vehicles and motorcycles)
47	การขายปลีก (ยกเว้นยานยนต์และจักรยานยนต์)	34	100.0	34	100.0	-	-	-	-	-	-	-	-	-	-	-	-	Retail trade (except of motor vehicles and motorcycles)
55	ที่พักแรม	4	100.0	4	100.0	-	-	-	-	-	-	-	-	-	-	-	-	Accommodation
56	การบริการอาหารและเครื่องดื่ม	1	100.0	1	100.0	-	-	-	-	-	-	-	-	-	-	-	-	Food and beverage service activities
59	การผลิตภาพยนตร์ วิดีทัศน์ และรายการโทรทัศน์ การบันทึกเสียงลงบนสื่อ และการจัดพิมพ์จำหน่ายหรือเผยแพร่ดนตรี	-	-	-	-	-	-	-	-	-	-	-	-	-	-	-	-	Motion picture, video and television programme production, sound recording and music publishing activities
60	การจัดส่งรายการและการแพร่ภาพกระจายเสียง	-	-	-	-	-	-	-	-	-	-	-	-	-	-	-	-	Programming and broadcasting activities
62	การจัดทำโปรแกรมคอมพิวเตอร์ การให้บริการเกี่ยวกับคอมพิวเตอร์ และกิจกรรมที่เกี่ยวข้อง	-	-	-	-	-	-	-	-	-	-	-	-	-	-	-	-	Computer programming, consultancy and related activities
63	การบริการสารสนเทศ	-	-	-	-	-	-	-	-	-	-	-	-	-	-	-	-	Information service activities
68	กิจกรรมอสังหาริมทรัพย์	-	-	-	-	-	-	-	-	-	-	-	-	-	-	-	-	Real estate activities
69	กิจกรรมทางกฎหมายและการบัญชี	-	-	-	-	-	-	-	-	-	-	-	-	-	-	-	-	Legal and accounting activities
70	กิจกรรมของสำนักงานใหญ่และการบริการให้คำปรึกษาด้านการบริหารจัดการ	-	-	-	-	-	-	-	-	-	-	-	-	-	-	-	-	Activities of head offices; management consultancy activities
71	กิจกรรมด้านสถาปัตยกรรมและวิศวกรรม รวมถึงการทดสอบและการวิเคราะห์ทางเทคนิค	-	-	-	-	-	-	-	-	-	-	-	-	-	-	-	-	Architectural and engineering activities; technical testing and analysis
72	การวิจัยและพัฒนาเชิงวิทยาศาสตร์	-	-	-	-	-	-	-	-	-	-	-	-	-	-	-	-	Scientific research and development
73	การโฆษณาและการจัดตลาด	-	-	-	-	-	-	-	-	-	-	-	-	-	-	-	-	Advertising and market research
74	กิจกรรมทางวิชาชีพ วิทยาศาสตร์ และเทคนิคอื่นๆ	1	100.0	1	100.0	-	-	-	-	-	-	-	-	-	-	-	-	Other professional, scientific and technical activities
77	กิจกรรมการให้เช่า	-	-	-	-	-	-	-	-	-	-	-	-	-	-	-	-	Rental and leasing activities
78	กิจกรรมการจ้างงาน	1	100.0	1	100.0	-	-	-	-	-	-	-	-	-	-	-	-	Employment activities
79	กิจกรรมของตัวแทนธุรกิจท่องเที่ยว การจัดทำเที่ยว การบริการสำรอง และกิจกรรมที่เกี่ยวข้อง	-	-	-	-	-	-	-	-	-	-	-	-	-	-	-	-	Travel agency; tour operator, reservation service and related activities
80	การบริการรักษาความปลอดภัยและการสืบสวน	-	-	-	-	-	-	-	-	-	-	-	-	-	-	-	-	Security and investigation activities
81	กิจกรรมการบริการสำหรับอาคารและภูมิทัศน์	-	-	-	-	-	-	-	-	-	-	-	-	-	-	-	-	Services to buildings and landscape activities
82	การบริการด้านการบริหารและสนับสนุนการดำเนินงานของสำนักงาน และกิจกรรมอื่นๆ ที่สนับสนุนทางธุรกิจ	-	-	-	-	-	-	-	-	-	-	-	-	-	-	-	-	Office administrative, office support and other business support activities
90	กิจกรรมการสร้างสรรค์ศิลปะและความบันเทิง	-	-	-	-	-	-	-	-	-	-	-	-	-	-	-	-	Creative, arts and entertainment activities
92	กิจกรรมการพนันและการเสี่ยงโชค	-	-	-	-	-	-	-	-	-	-	-	-	-	-	-	-	Gambling and betting activities
93	กิจกรรมด้านการศึกษา ความบันเทิง และการนันทนาการ	2	100.0	2	100.0	-	-	-	-	-	-	-	-	-	-	-	-	Sports activities and amusement and recreation activities
95	การซ่อมคอมพิวเตอร์และของใช้ส่วนบุคคล และของใช้ในครัวเรือน	-	-	-	-	-	-	-	-	-	-	-	-	-	-	-	-	Repair of computers and personal and household goods
96	กิจกรรมบริการส่วนบุคคลอื่นๆ	-	-	-	-	-	-	-	-	-	-	-	-	-	-	-	-	Other personal service activities

หมายเหตุ : เพาะสถานประกอบการที่มีพนักงานตั้งแต่ 11 คนขึ้นไป และมีรูปแบบการจัดตั้งตามกฎหมายเป็นห้างหุ้นส่วนสามัญมีบุคคล บริษัทจำกัด และบริษัทจำกัด (มหาชน)
 Note : Only establishments which 11 or more people working and having a legal form of establishment as juristic partnership, company limited and public company limited.
 ที่มา : สำนักข้อมูลทางทะเบียนการค้า จังหวัดสุโขทัย สำนักงานสถิติแห่งชาติ กระทรวงดิจิทัลเพื่อเศรษฐกิจและสังคม
 Source : The 2022 Business and Industrial Census (Trade and Services Industry) Satun Province, National Statistical Office, Ministry of Digital Economy and Society.

ตาราง 15 จำนวนและร้อยละของสถานประกอบการที่รายงานปัญหาและอุปสรรคของสถานประกอบการ จำนวนตามหมวดธุรกิจ
TABLE 15 NUMBER AND PERCENTAGE OF BUSINESS ESTABLISHMENTS WHICH REPORTED THE PROBLEMS AND OBSTACLES BY DIVISION OF BUSINESS INDUSTRY

รหัส Code	หมวดหมู่ธุรกิจ Division of business industry	จำนวนสถานประกอบการ Number of establishments		ปัญหาและอุปสรรคของสถานประกอบการ/ Problems and obstacles of establishments														อื่นๆ Others																			
		รวม Total	ได้รับ NO	ได้รับ Yes	เศรษฐกิจไม่ดี/ และตัว Economic crisis		ต้นทุนการผลิต สูง High production cost		การแข่งขัน การดำเนินงาน สูง Competition Labor		ขาดเงินทุน และเงินกู้ยืม Lack of loan		ขาดแคลนแรงงาน Lack of Labor		ขาดความมั่นคง ในการทำการตลาด Lack of marketing capabilities		ภัยธรรมชาติ Natural disaster		การแพร่ระบาด ของโรคติดเชื้อ โควิด 19 The spread of the coronavirus disease covid 19																		
					จำนวน Number	ร้อยละ %	จำนวน Number	ร้อยละ %	จำนวน Number	ร้อยละ %	จำนวน Number	ร้อยละ %	จำนวน Number	ร้อยละ %	จำนวน Number	ร้อยละ %	จำนวน Number	ร้อยละ %	จำนวน Number	ร้อยละ %	จำนวน Number	ร้อยละ %															
		รวม Total	1,079	100.0	1,208	9.7	11,306	90.4	9,097	72.7	7,085	56.6	4,447	35.5	10.0	138	1.1	6,253	50.0	325	2.6	230	1.8	143	1.1	6,779	54.2	40.9	-	180	1.4	Total					
45	การขนส่งและการพาณิชย์ และกิจการขนส่ง	การขนส่งและการพาณิชย์ และกิจการขนส่ง	1,098	100.0	339	30.9	759	69.1	490	44.7	461	42.0	294	26.8	132	12.0	7	0.6	240	21.9	94	8.6	64	5.8	92	8.4	339	30.9	30.9	21	1.9	Wholesale and retail trade, repair of motor vehicles and motorcycles					
46	การขนส่ง (ยกเว้นยานยนต์และจักรยานยนต์)	การขนส่ง (ยกเว้นยานยนต์และจักรยานยนต์)	5,555	100.0	242	4.4	5,311	95.7	4,218	76.0	3,595	64.7	2,559	46.1	482	8.7	2	0.0	3,289	59.2	142	2.6	161	2.9	43	0.8	3,173	57.2	145	2.6	Retail trade (except of motor vehicles and motorcycles)						
55	ที่พักแรม	ที่พักแรม	210	100.0	2	1.0	208	99.1	202	96.1	55	26.1	39	18.5	18	8.7	7	3.3	94	44.8	7	3.3	-	-	-	-	147	70.2	-	-	147	70.2	Accommodation				
56	การบริการอาหารและเครื่องดื่ม	การบริการอาหารและเครื่องดื่ม	2,780	100.0	2	0.1	2,779	100.0	2,648	95.3	2,007	72.2	817	29.4	404	14.5	109	3.9	1,749	62.9	2	0.1	-	-	-	-	1,466	52.7	-	-	1,466	52.7	Food and beverage service activities				
59	การผลิตภาพยนตร์ โทรทัศน์ และรายการโทรทัศน์ การบันทึกเสียงดนตรี และการจัดพิมพ์ทางธุรกิจ และหนังสือ	การผลิตภาพยนตร์ โทรทัศน์ และรายการโทรทัศน์ การบันทึกเสียงดนตรี และการจัดพิมพ์ทางธุรกิจ และหนังสือ	1	100.0	-	-	1	100.0	-	-	-	-	1	100.0	-	-	-	-	-	-	-	-	-	-	-	-	1	100.0	-	-	1	100.0	Motion picture, video and television programme production, sound recording and music publishing activities				
60	การสื่อสารโทรคมนาคมและการแพร่กระจายเสียง	การสื่อสารโทรคมนาคมและการแพร่กระจายเสียง	3	100.0	2	66.7	1	33.3	-	-	1	33.3	-	-	-	-	-	-	-	-	-	-	-	-	-	-	-	-	-	-	-	1	33.3	Programming and broadcasting activities			
62	การตัดไม้แปรรูปและผลิตภัณฑ์ไม้ เฟอร์นิเจอร์เฟอร์นิเจอร์ และกิจการที่เกี่ยวข้อง	การตัดไม้แปรรูปและผลิตภัณฑ์ไม้ เฟอร์นิเจอร์เฟอร์นิเจอร์ และกิจการที่เกี่ยวข้อง	-	-	-	-	-	-	-	-	-	-	-	-	-	-	-	-	-	-	-	-	-	-	-	-	-	-	-	-	-	-	-	Computer programming, consultancy and related activities			
63	การบริการสารสนเทศ	การบริการสารสนเทศ	-	-	-	-	-	-	-	-	-	-	-	-	-	-	-	-	-	-	-	-	-	-	-	-	-	-	-	-	-	-	Information service activities				
68	กิจการก่อสร้างอาคาร	กิจการก่อสร้างอาคาร	316	100.0	183	57.8	134	42.3	97	30.7	-	-	73	23.1	3	1.0	-	-	61	19.2	-	-	-	-	-	-	-	-	-	-	-	-	40	12.5	Real estate activities		
69	กิจการขนส่งทางบกและทางน้ำ	กิจการขนส่งทางบกและทางน้ำ	22	100.0	-	-	22	100.0	13	59.1	-	-	-	-	-	-	-	-	-	-	-	-	-	-	-	-	-	-	-	-	-	-	9	40.9	Legal and accounting activities		
70	กิจการก่อสร้างอาคารที่ไม่ใช่เพื่อการบริการ ให้บริการด้านบริการจัดการ	กิจการก่อสร้างอาคารที่ไม่ใช่เพื่อการบริการ ให้บริการด้านบริการจัดการ	-	-	-	-	-	-	-	-	-	-	-	-	-	-	-	-	-	-	-	-	-	-	-	-	-	-	-	-	-	-	-	Activities of head offices; management consultancy activities			
71	กิจการด้านสถาปัตยกรรมและวิศวกรรม	กิจการด้านสถาปัตยกรรมและวิศวกรรม	10	100.0	2	15.0	9	85.0	7	70.0	7	70.0	7	70.0	1	10.0	2	15.0	7	70.0	2	15.0	-	-	-	-	-	-	-	-	-	-	6	60.0	Architectural and engineering activities; technical testing and analysis		
72	การผลิตและจำหน่ายยานยนต์	การผลิตและจำหน่ายยานยนต์	-	-	-	-	-	-	-	-	-	-	-	-	-	-	-	-	-	-	-	-	-	-	-	-	-	-	-	-	-	-	-	Scientific research and development			
73	การผลิตและกระจายสินค้า	การผลิตและกระจายสินค้า	21	100.0	6	30.2	15	69.8	15	69.8	8	39.7	15	69.8	-	-	-	-	-	-	-	-	-	-	-	-	-	-	-	-	-	-	-	2	9.5	Advertising and market research	
74	กิจการมหาวิทยาลัย วิทยาลัย และเทคนิคอื่นๆ	กิจการมหาวิทยาลัย วิทยาลัย และเทคนิคอื่นๆ	29	100.0	-	-	29	100.0	28	96.6	14	46.6	-	-	-	-	-	-	-	-	-	-	-	-	-	-	-	-	-	-	-	-	-	16	53.5	Other professional, scientific and technical activities	
77	กิจการการค้าปลีก	กิจการการค้าปลีก	119	100.0	-	-	119	100.0	35	29.6	94	79.0	15	12.4	22	18.5	-	-	83	69.3	-	-	-	-	-	-	-	-	-	-	-	-	99	82.8	Rental and leasing activities		
78	กิจการบริการ	กิจการบริการ	1	100.0	-	-	1	100.0	-	-	-	-	-	-	-	-	-	-	-	-	-	-	-	-	-	-	-	-	-	-	-	-	-	1	100.0	Employment activities	
79	กิจการท่องเที่ยวและที่พัก	กิจการท่องเที่ยวและที่พัก	31	100.0	-	-	31	100.0	18	58.1	4	11.3	17	53.2	15	48.4	-	-	26	83.9	13	41.9	-	-	-	-	-	-	-	-	-	-	-	30	95.2	Travel agency, tour operator, reservation service and related activities	
80	การบริการที่ให้ความปลอดภัยและการป้องกัน	การบริการที่ให้ความปลอดภัยและการป้องกัน	2	100.0	-	-	2	100.0	2	100.0	1	50.0	1	50.0	1	50.0	1	50.0	2	100.0	-	-	-	-	-	-	-	-	-	-	-	-	-	-	2	100.0	Security and investigation activities
82	การบริการด้านบริหารและสนับสนุนด้านเงิน ของสำนักงานและกิจการอื่นๆ	การบริการด้านบริหารและสนับสนุนด้านเงิน ของสำนักงานและกิจการอื่นๆ	67	100.0	-	-	67	100.0	35	52.2	-	-	34	50.8	-	-	-	-	32	47.8	-	-	-	-	-	-	-	-	-	-	-	-	-	-	35	52.2	Office administrative, office support and other business support activities
90	กิจการบริการด้านบันเทิงและสันทนาการ	กิจการบริการด้านบันเทิงและสันทนาการ	14	100.0	-	-	14	100.0	14	100.0	-	-	7	50.0	-	-	-	-	7	50.0	-	-	-	-	-	-	-	-	-	-	-	-	-	-	14	100.0	Creative, arts and entertainment activities
92	กิจการกาสิโนและเกมการเสี่ยงโชค	กิจการกาสิโนและเกมการเสี่ยงโชค	38	100.0	13	33.3	25	66.7	25	66.7	6	16.7	6	16.7	-	-	-	-	13	33.3	-	-	-	-	-	-	-	-	-	-	-	-	-	-	25	66.7	Gambling and betting activities
93	กิจการด้านกีฬา ความบันเทิง และการมีบทบาท	กิจการด้านกีฬา ความบันเทิง และการมีบทบาท	43	100.0	-	-	43	100.0	37	86.1	24	55.8	13	30.2	23	53.5	-	-	19	44.2	22	51.2	1	2.3	3	7.0	20	46.5	11	25.6	-	-	-	-	20	46.5	Sports activities and amusement and recreation activities
95	การซ่อมแซมเครื่องใช้ส่วนบุคคล และการให้บริการ	การซ่อมแซมเครื่องใช้ส่วนบุคคล และการให้บริการ	219	100.0	17	7.8	202	92.2	156	71.2	155	71.0	36	16.4	8	3.4	-	-	86	39.2	-	-	-	-	-	-	-	-	-	-	-	-	-	-	178	81.3	Repair of computers and personal and household goods
96	กิจการบริการส่วนบุคคลอื่นๆ	กิจการบริการส่วนบุคคลอื่นๆ	858	100.0	123	14.3	736	85.7	325	37.8	78	9.1	140	16.3	14	1.6	-	-	218	25.4	-	-	-	-	-	-	-	-	-	-	-	-	-	-	736	85.7	Other personal service activities

หมายเหตุ : รอบปีมากกว่า 1 ปี
Note : More than one answer
ที่มา : จำนวนธุรกิจและอุตสาหกรรม พ.ศ. 2565 (ธุรกิจจากการบริการ) จังหวัดสุโขทัย สำนักงานสถิติแห่งชาติ กระทรวงดิจิทัลและเศรษฐกิจและสังคม
Source : The 2022 Business and Industrial Census (Trade and Services Industry) Satun Province, National Statistical Office, Ministry of Digital Economy and Society.

ตาราง 16 จำนวนและร้อยละของสถานประกอบการที่รายงานความช่วยเหลือที่จากรัฐบาลที่ขอรับการสนับสนุนของรัฐบาล
TABLE 16 NUMBER AND PERCENTAGE OF BUSINESS ESTABLISHMENTS WHICH REPORTED TO AID NEEDED FROM THE GOVERNMENT BY DIVISION OF BUSINESS INDUSTRY

รหัส Code	ชนิดของธุรกิจ Business type	จำนวนสถานประกอบการ Number of establishments		ความช่วยเหลือที่จากรัฐบาลของรัฐบาล Reported to aid needs from the government												รวม Total		Division of business industry								
		มี Yes	ไม่มี NO	ลดอัตราดอกเบี้ย Lower rate interest	สนับสนุน แหล่งเงินทุน Support of funding	พักชำระหนี้ Moratorium	เพิ่มวงเงินสินเชื่อ Increase credit limit for entrepreneurs	ลดอัตราภาษี Tax reduction scheme	มาตรการ ควบคุมราคาสินค้า Good prices control	แก้ไขกฎระเบียบ ภาครัฐ Amend government regulations	อื่นๆ Others	จำนวน Number	ร้อยละ %	จำนวน Number	ร้อยละ %											
45	การขายส่งและการค้าปลีก การซ่อมยานยนต์ และจักรยานยนต์	1,079	100.0	343	31.8	736	68.2	9,110	72.8	2,328	18.6	34.1	1,474	11.8	1,254	10.0	1,652	13.2	5,547	44.3	545	4.4	1,068	8.5	Wholesale and retail trade; repair of motor vehicles and motorcycles	
46	การขายส่ง (ยกเว้นยานยนต์และจักรยานยนต์)	1,098	100.0	430	39.2	668	60.8	247	22.5	415	37.8	141	12.8	159	14.5	153	14.0	248	22.6	83	7.6	43	3.9	3.9	Wholesale trade (except of motor vehicles and motorcycles)	
47	การขายปลีก (ยกเว้นยานยนต์และจักรยานยนต์)	5,553	100.0	1,422	25.6	4,131	74.4	627	11.3	1,784	32.1	430	7.7	383	6.9	580	10.5	2,664	48.0	229	4.1	540	9.7	9.7	Retail trade (except of motor vehicles and motorcycles)	
55	ที่พักแรม	210	100.0	22	10.5	188	89.5	126	59.9	103	49.2	64	30.6	64	30.6	125	59.6	45	21.3	15	7.1	17	8.3	8.3	Accommodation	
56	การบริการอาหารและเครื่องดื่ม	2,780	100.0	655	23.6	2,125	76.4	675	24.3	651	23.4	404	14.5	378	13.6	322	11.6	1,575	56.7	127	4.6	396	14.2	14.2	Food and beverage service activities	
59	การบริการภาพยนตร์ วีดิทัศน์ และการบริการโทรทัศน์ การบันทึกเสียงและดนตรี และการจัดพิมพ์และสิ่งพิมพ์	1	100.0	-	-	1	100.0	-	-	1	100.0	-	-	1	100.0	-	-	-	-	-	-	-	1	100.0	100.0	Motion picture, video and television programme production, sound recording and music publishing activities
60	เผยแพร่หนังสือ	3	100.0	3	100.0	-	-	-	-	-	-	-	-	-	-	-	-	-	-	-	-	-	-	-	-	Programming and broadcasting activities
62	การจัดตั้งโปรแกรมคอมพิวเตอร์ การให้บริการทางอินเทอร์เน็ต การให้บริการข้อมูล และบริการที่ปรึกษา	-	-	-	-	-	-	-	-	-	-	-	-	-	-	-	-	-	-	-	-	-	-	-	-	Computer programming, consultancy and related activities
63	การบริการสารสนเทศ	-	-	-	-	-	-	-	-	-	-	-	-	-	-	-	-	-	-	-	-	-	-	-	-	Information service activities
68	กิจกรรมส่งเสริมการขาย	316	100.0	146	46.2	170	53.8	37	11.6	61	19.2	3	1.0	-	-	97	30.7	76	24.1	-	-	-	37	11.6	Real estate activities	
69	กิจกรรมทางกฎหมายและการบัญชี	22	100.0	13	59.1	9	40.9	9	40.9	-	-	-	-	-	-	-	-	-	-	-	-	-	-	-	-	Legal and accounting activities
70	กิจกรรมของสำนักงานใหญ่และการบริการให้คำปรึกษาด้านการบริหารจัดการ	10	100.0	-	-	10	100.0	6	60.0	1	10.0	6	60.0	-	-	9	90.0	-	-	-	-	2	15.0	-	-	Activities of head offices; management consultancy activities
71	กิจกรรมด้านสถาปัตยกรรมและวิศวกรรม	-	-	-	-	-	-	-	-	-	-	-	-	-	-	-	-	-	-	-	-	-	-	-	-	Architectural and engineering activities; technical testing and analysis
72	การวิจัยและพัฒนาสิ่งประดิษฐ์	-	-	-	-	-	-	-	-	-	-	-	-	-	-	-	-	-	-	-	-	-	-	-	-	Scientific research and development
73	การโฆษณาและการจัดตลาด	21	100.0	2	9.5	19	90.5	-	-	19	90.5	13	60.3	6	30.2	-	-	6	30.2	6	30.2	-	-	-	-	Advertising and market research
74	กิจกรรมการวิจัย วิทยาศาสตร์ และเทคโนโลยี	29	100.0	14	46.6	16	55.5	1	3.5	-	-	-	-	-	-	16	53.5	-	-	-	-	-	-	-	-	Other professional, scientific and technical activities
77	กิจกรรมการให้เช่า	119	100.0	11	9.5	108	90.6	5	4.0	77	64.7	11	9.2	75	63.0	20	16.6	27	22.5	2	1.7	-	-	-	-	Rental and leasing activities
78	กิจกรรมการจ้าง	1	100.0	-	-	1	100.0	1	100.0	-	-	1	100.0	-	-	-	-	-	-	-	-	-	-	-	-	Employment activities
79	กิจกรรมของพนักงานบริการท่องเที่ยว การจัดนำเที่ยว การบริการสำรอง และกิจกรรมที่เกี่ยวข้อง	31	100.0	13	41.9	18	58.1	2	4.8	18	58.1	13	41.9	13	41.9	13	41.9	-	-	-	-	2	6.5	-	-	Travel agency, tour operator, reservation service and related activities
80	การบริการรักษาความปลอดภัยและการคุ้มกัน	-	-	-	-	-	-	-	-	-	-	-	-	-	-	-	-	-	-	-	-	-	-	-	-	Security and investigation activities
81	กิจกรรมการบริการสนับสนุนการเกษตร	2	100.0	-	-	2	100.0	-	-	2	100.0	1	50.0	1	50.0	1	50.0	1	50.0	1	50.0	-	-	1	50.0	Services to buildings and landscape activities
82	การบริการด้านบริการขนส่งสินค้าและสินค้า	67	100.0	32	47.8	35	52.2	1	1.5	1	1.5	-	-	32	47.8	2	3.0	-	-	-	-	-	-	-	-	Office administrative, office support and other business support activities
90	กิจกรรมการรับรางวัลและเงินรางวัล	14	100.0	7	50.0	7	50.0	-	-	7	50.0	-	-	-	-	-	-	-	-	-	-	-	-	-	-	Creative, arts and entertainment activities
92	กิจกรรมการพนันและการแข่งม้า	38	100.0	19	50.0	19	50.0	13	33.3	13	33.3	6	16.7	-	-	6	16.7	6	16.7	6	16.7	6	16.7	6	16.7	Gambling and betting activities
93	กิจกรรมการกีฬา ความบันเทิง และการนันทนาการ	43	100.0	3	7.0	40	93.0	33	76.7	23	53.5	3	7.0	-	-	35	81.4	4	9.3	1	2.3	-	-	-	-	Sports activities and amusement and recreation activities
95	การซ่อมคอมพิวเตอร์และเครื่องใช้ส่วนบุคคล และเครื่องใช้ครัวเรือน	219	100.0	33	14.9	186	85.1	68	31.2	161	73.4	25	11.2	17	7.8	75	34.3	106	48.6	2	0.9	-	-	-	-	Repair of computers and personal and household goods
96	กิจกรรมบริการส่วนบุคคลอื่นๆ	858	100.0	236	27.5	623	72.6	141	16.4	467	54.4	140	16.3	-	-	1	0.1	453	52.8	1	0.1	-	-	-	-	Other personal service activities

หมายเหตุ : ตอนต้นมากกว่า 1 ข้อ
Note : More than one answer

ที่มา : สำนักงานเศรษฐกิจการคลัง กระทรวงพาณิชย์ และสำนักงานสถิติแห่งชาติ กระทรวงดิจิทัลเพื่อเศรษฐกิจและสังคม
Source : The 2022 Business and Industrial Census (Trade and Services Industry) Satun Provinces, National Statistical Office, Ministry of Digital Economy and Society

ตาราง 17 รายได้จากการดำเนินงานของสถานประกอบการธุรกิจในปี 2564 จัดแนกตามหน่วยย่อยธุรกิจ และรูปแบบการจัดตั้งตามกฎหมาย
TABLE 17 INCOME OF BUSINESS ESTABLISHMENTS IN 2021 BY DIVISION OF BUSINESS INDUSTRY AND FORM OF LEGAL ORGANIZATION

รหัส Code	หมวดย่อยธุรกิจ	รายได้จากการดำเนินงาน Income						รวม Total	ส่วนบุคคล Individual proprietor	นิติบุคคล นิติบุคคล ห้างหุ้นส่วนจำกัด Juristic partnership	บริษัทจำกัด บริษัทจำกัด (มหาชน) Company limited, public company limited	ส่วนราชการ รัฐวิสาหกิจ สหกรณ์ การรวมกลุ่ม สมาคม มูลนิธิ วิชากิจชุมชน และการจัดตั้งในรูปแบบอื่นๆ Government, state-enterprise, cooperatives, bundling association, foundation, community enterprise and others	Total	Wholesale and retail trade; repair of motor vehicles and motorcycles
		รวม Total	ส่วนบุคคล Individual proprietor	นิติบุคคล นิติบุคคล ห้างหุ้นส่วนจำกัด Juristic partnership	บริษัทจำกัด บริษัทจำกัด (มหาชน) Company limited, public company limited	ส่วนราชการ รัฐวิสาหกิจ สหกรณ์ การรวมกลุ่ม สมาคม มูลนิธิ วิชากิจชุมชน และการจัดตั้งในรูปแบบอื่นๆ Government, state-enterprise, cooperatives, bundling association, foundation, community enterprise and others								
45	รวม	22,504,511.9	14,726,086.6	1,809,440.5	3,835,600.3	2,133,384.5	3,009,605.2	1,008,460.6	205,652.7	1,795,491.9	-	2,133,384.5	Wholesale and retail trade; repair of motor vehicles and motorcycles	
46	การขายส่งและการขายปลีก การซ่อมยานยนต์ และจักรยานยนต์	7,191,208.8	4,389,654.8	423,989.3	751,758.2	1,625,806.6	4,389,654.8	7,201,858.6	1,119,712.9	971,301.0	487,484.8	1,625,806.6	Wholesale trade (except of motor vehicles and motorcycles)	
47	การขายปลีก (ยกเว้นยานยนต์และจักรยานยนต์)	9,780,357.2	7,201,858.6	1,119,712.9	971,301.0	487,484.8	9,780,357.2	7,201,858.6	1,119,712.9	971,301.0	487,484.8	487,484.8	Retail trade (except of motor vehicles and motorcycles)	
55	ที่พักแรม	94,676.6	51,647.8	29,503.6	1,920.0	11,605.2	94,676.6	51,647.8	29,503.6	1,920.0	11,605.2	11,605.2	Accommodation	
56	การบริการอาหารและเครื่องดื่ม	1,896,335.2	1,684,409.2	-	203,766.0	8,160.0	1,896,335.2	1,684,409.2	-	203,766.0	8,160.0	8,160.0	Food and beverage service activities	
59	การผลิตภาพยนตร์ ทีวีดิจิทัล และรายการโทรทัศน์ การบันทึกเสียงลงบนสื่อ และการจัดพิมพ์จำหน่ายหรือเผยแพร่ดนตรี	500.0	500.0	-	-	-	500.0	500.0	-	-	-	-	Motion picture, video and television programme production, sound recording and music publishing activities	
60	การจัดส่งรายการและการแพร่ภาพกระจายเสียง	300.5	300.5	-	-	-	300.5	300.5	-	-	-	-	Programming and broadcasting activities	
62	การจัดทำโปรแกรมคอมพิวเตอร์ การให้บริการที่เกี่ยวข้องกับคอมพิวเตอร์ และกิจกรรมที่เกี่ยวข้อง	-	-	-	-	-	-	-	-	-	-	-	Computer programming, consultancy and related activities	
63	การบริการสารสนเทศ	-	-	-	-	-	-	-	-	-	-	-	Information service activities	
68	กิจกรรมอสังหาริมทรัพย์	33,323.0	33,323.0	-	-	-	33,323.0	33,323.0	-	-	-	-	Real estate activities	
69	กิจกรรมทางกฎหมายและการบัญชี	9,845.2	3,456.0	6,389.2	-	-	9,845.2	3,456.0	6,389.2	-	-	-	Legal and accounting activities	
70	กิจกรรมของสำนักงานใหญ่และการบริการให้คำปรึกษาด้านการบริหารจัดการ	-	-	-	-	-	-	-	-	-	-	-	Activities of head offices; management consultancy activities	
71	กิจกรรมด้านสถาปัตยกรรมและวิศวกรรม รวมถึงการทดสอบและการวิเคราะห์ทางเทคนิค	7,382.9	6,962.9	420.0	-	-	7,382.9	6,962.9	420.0	-	-	-	Architectural and engineering activities; technical testing and analysis	
72	การวิจัยและพัฒนาเชิงวิทยาศาสตร์	-	-	-	-	-	-	-	-	-	-	-	Scientific research and development	
73	การโฆษณาและการวิจัยตลาด	17,776.1	17,776.1	-	-	-	17,776.1	17,776.1	-	-	-	-	Advertising and market research	
74	กิจกรรมทางวิชาชีพ วิทยาศาสตร์ และเทคนิคอื่นๆ	18,029.6	13,027.5	5,002.1	-	-	18,029.6	13,027.5	5,002.1	-	-	-	Other professional, scientific and technical activities	
77	กิจกรรมการให้เช่า	29,110.3	29,110.3	-	-	-	29,110.3	29,110.3	-	-	-	-	Rental and leasing activities	
78	กิจกรรมการจ้างงาน	9,200.0	-	-	9,200.0	-	9,200.0	-	-	9,200.0	-	-	Employment activities	
79	กิจกรรมของตัวแทนธุรกิจท่องเที่ยว การจัดงานเลี้ยง การบริการสำรอง และกิจกรรมที่เกี่ยวข้อง	109,632.0	13,104.0	-	96,200.0	328.0	109,632.0	13,104.0	-	96,200.0	328.0	328.0	Travel agency, tour operator, reservation service and related activities	
80	การบริการรักษาความปลอดภัยและการสืบสวน	-	-	-	-	-	-	-	-	-	-	-	Security and investigation activities	
81	กิจกรรมการบริการสำหรับอาคารและภูมิทัศน์ของสำนักงาน และกิจกรรมอื่นๆ ที่สนับสนุนทางธุรกิจ	212.0	212.0	-	-	-	212.0	212.0	-	-	-	-	Services to buildings and landscape activities	
82	การบริการด้านการบริหารและสนับสนุนการดำเนินงาน	18,550.0	17,530.0	-	1,020.0	-	18,550.0	17,530.0	-	1,020.0	-	-	Office administrative, office support and other business support activities	
90	กิจกรรมการสร้างสรรค์ศิลปะและความบันเทิง	1,995.0	1,995.0	-	-	-	1,995.0	1,995.0	-	-	-	-	Creative, arts and entertainment activities	
92	กิจกรรมการพนันและการเสี่ยงโชค	34,280.1	34,280.1	-	-	-	34,280.1	34,280.1	-	-	-	-	Gambling and betting activities	
93	กิจกรรมด้านการศึกษา ความบันเทิง และการันทนาการ	35,285.0	11,571.1	18,770.8	4,943.2	-	35,285.0	11,571.1	18,770.8	4,943.2	-	-	Sports activities and amusement and recreation activities	
95	การซ่อมคอมพิวเตอร์และของใช้ส่วนบุคคล และของใช้ในชีวิตประจำวัน	60,691.3	60,691.3	-	-	-	60,691.3	60,691.3	-	-	-	-	Repair of computers and personal and household goods	
96	กิจกรรมบริการส่วนบุคคลอื่นๆ	146,216.0	146,216.0	-	-	-	146,216.0	146,216.0	-	-	-	-	Other personal service activities	

ที่มา : สำนักงานธุรกิจและอุตสาหกรรม พ.ศ. 2565 (ธุรกิจทางการค้าและธุรกิจทางการบริการ) จังหวัดสุล สำนักงานสถิติแห่งชาติ กระทรวงดิจิทัลเพื่อเศรษฐกิจและสังคม
Source : The 2022 Business and Industrial Census (Trade and Services Industry) Satun Province, National Statistical Office, Ministry of Digital Economy and Society.

ตาราง 18 รายได้จากการดำเนินงานของสถานประกอบการธุรกิจในปี 2564 จำแนกตามขนาดของธุรกิจ และขนาดของสถานประกอบการ
TABLE 18 INCOME OF BUSINESS ESTABLISHMENTS IN 2021 BY DIVISION OF BUSINESS INDUSTRY AND SIZE OF ESTABLISHMENT

รหัส Code	หมวดหมู่ธุรกิจ	รายได้จากการดำเนินงาน Income							Division of business industry	
		ขนาดของสถานประกอบการ / Size of establishment								
		รวม Total	1-5 คน	6-10 คน	11-15 คน	16-25 คน	26-30 คน	31-50 คน		51-200 คน
	รวม	22,504,511.9	16,994,115.3	2,313,103.2	616,681.1	562,091.1	707,314.3	567,823.0	743,443.9	Total
45	การขายส่งและการขายปลีก การซ่อมยานยนต์ และจักรยานยนต์	3,009,605.2	2,039,830.2	380,918.5	29,781.7	204,573.7	-	354,501.1	-	Wholesale and retail trade; repair of motor vehicles and motorcycles
46	การขายส่ง (ยกเว้นยานยนต์และจักรยานยนต์)	7,191,208.8	5,306,339.7	1,010,411.4	124,057.0	316,174.0	-	112,699.1	321,527.6	Wholesale trade (except of motor vehicles and motorcycles)
47	การขายปลีก (ยกเว้นยานยนต์และจักรยานยนต์)	9,780,357.2	7,386,872.1	759,627.2	406,908.2	10,938.5	698,114.3	95,980.6	421,916.3	Retail trade (except of motor vehicles and motorcycles)
55	ที่พักแรม	94,676.6	67,351.2	9,303.6	14,020.0	4,001.8	-	-	-	Accommodation
56	การบริการอาหารและเครื่องดื่ม	1,896,335.2	1,718,339.2	132,652.5	23,143.5	22,200.0	-	-	-	Food and beverage service activities
59	การผลิตภาพยนตร์ วิดีทัศน์ และรายการโทรทัศน์ การบันทึกเสียงลงบนสื่อ และการจัดพิมพ์ที่จำหน่ายหรือเผยแพร่ดนตรี	500.0	500.0	-	-	-	-	-	-	Motion picture, video and television programme production, sound recording and music publishing activities
60	การจัดส่งรายการและการแพร่กระจายเสียง	300.5	300.5	-	-	-	-	-	-	Programming and broadcasting activities
62	การจัดทำโปรแกรมคอมพิวเตอร์ การให้บริการที่เกี่ยวข้องกับคอมพิวเตอร์ และกิจกรรมที่เกี่ยวข้อง	-	-	-	-	-	-	-	-	Computer programming, consultancy and related activities
63	การบริการสารสนเทศ	-	-	-	-	-	-	-	-	Information service activities
68	กิจกรรมอสังหาริมทรัพย์	33,323.0	33,323.0	-	-	-	-	-	-	Real estate activities
69	กิจกรรมทางกฎหมายและการบัญชี	9,845.2	9,845.2	-	-	-	-	-	-	Legal and accounting activities
70	กิจกรรมของสำนักงานใหญ่และการบริการให้คำปรึกษาด้านการบริหารจัดการ	-	-	-	-	-	-	-	-	Activities of head offices; management consultancy activities
71	กิจกรรมด้านสถาปัตยกรรมและวิศวกรรม รวมถึงการทดสอบและการวิเคราะห์ทางเทคนิค	7,382.9	7,382.9	-	-	-	-	-	-	Architectural and engineering activities; technical testing and analysis
72	การวิจัยและพัฒนาเชิงวิทยาศาสตร์	-	-	-	-	-	-	-	-	Scientific research and development
73	การโฆษณาและการวิจัยตลาด	17,776.1	12,216.1	5,560.0	-	-	-	-	-	Advertising and market research
74	กิจกรรมทางวิชาชีพ วิทยาศาสตร์ และเทคนิคอื่นๆ	18,029.6	13,387.5	-	-	-	-	4,642.1	-	Other professional, scientific and technical activities
77	กิจกรรมการให้เช่า	29,110.3	28,548.3	562.0	-	-	-	-	-	Rental and leasing activities
78	กิจกรรมการจ้างงาน	9,200.0	-	-	-	9,200.0	-	-	-	Employment activities
79	กิจกรรมของตัวแทนธุรกิจท่องเที่ยว การจัดทำเที่ยว การบริการสำรอง และกิจกรรมที่เกี่ยวข้อง	109,632.0	109,304.0	328.0	-	-	-	-	-	Travel agency, tour operator, reservation service and related activities
80	การบริการรักษาความปลอดภัยและการสืบสวน	-	-	-	-	-	-	-	-	Security and investigation activities
81	กิจกรรมการบริการสำหรับอาคารและภูมิทัศน์	212.0	212.0	-	-	-	-	-	-	Services to buildings and landscape activities
82	การบริการด้านการบริหารและสนับสนุนการดำเนินงานของสำนักงาน และกิจกรรมอื่นๆ ที่สนับสนุนทางธุรกิจ	18,550.0	17,530.0	1,020.0	-	-	-	-	-	Office administrative, office support and other business support activities
90	กิจกรรมการสร้างสรรค์ศิลปะและความบันเทิง	1,995.0	1,995.0	-	-	-	-	-	-	Creative, arts and entertainment activities
92	กิจกรรมการพนันและการเสี่ยงโชค	34,280.1	34,280.1	-	-	-	-	-	-	Gambling and betting activities
93	กิจกรรมด้านกีฬา ความบันเทิง และการนันทนาการ	35,285.0	11,651.1	720.0	18,770.8	4,143.2	-	-	-	Sports activities and amusement and recreation activities
95	การซ่อมคอมพิวเตอร์และของใช้ส่วนบุคคล และของใช้ในครัวเรือน	60,691.3	60,691.3	-	-	-	-	-	-	Repair of computers and personal and household goods
96	กิจกรรมบริการส่วนบุคคลอื่นๆ	146,216.0	134,216.0	12,000.0	-	-	-	-	-	Other personal service activities



**ตอนที่ 3 ผลกระทบจากสถานการณ์การแพร่ระบาด
ของโรคติดเชื้อไวรัสโคโรนา-19**



**ตอนที่ 3 ผลกระทบจากสถานการณ์การแพร่ระบาดของโรคติดเชื้อไวรัสโคโรนา-19
จำแนกตามขนาดของสถานประกอบการ**

สารบัญตารางสถิติ

		หน้า
ตอนที่ 3	ผลกระทบจากสถานการณ์การแพร่ระบาดของโรคติดเชื้อไวรัสโควิด-19 จำแนกตามขนาดของสถานประกอบการ	
ตาราง 1	จำนวนและร้อยละของสถานประกอบการธุรกิจ จำแนกตามผลกระทบที่ได้รับ จากสถานการณ์การแพร่ระบาดของโรคติดเชื้อไวรัสโควิด-19 และขนาดของ สถานประกอบการ	141
ตาราง 2	จำนวนและร้อยละของแนวทางแก้ไขปัญหาของสถานประกอบการธุรกิจที่ได้รับ ผลกระทบจากสถานการณ์การแพร่ระบาดของโรคติดเชื้อไวรัสโควิด-19 จำแนกตาม ขนาดของสถานประกอบการ	149
ตาราง 3	จำนวนและร้อยละของการฟื้นตัวของสถานประกอบการโดยเปรียบเทียบสัดส่วน รายรับในปี 2565 กับรายรับในปี 2562 (ปีก่อนเกิดสถานการณ์โรคติดเชื้อไวรัส โควิด-19) จำแนกตามขนาดของสถานประกอบการ	150
ตาราง 4	จำนวนและร้อยละอุปสรรคที่ทำให้ไม่สามารถฟื้นตัวของสถานประกอบการ จำแนกตามขนาดของสถานประกอบการ	151
ตาราง 5	จำนวนและร้อยละความช่วยเหลือจากรัฐบาลในสถานการณ์การแพร่ระบาด ของโรคติดเชื้อไวรัสโควิด-19 จำแนกตามขนาดของสถานประกอบการ	152

ตาราง 1 จำนวนและร้อยละของสถานประกอบการที่ได้รับผลกระทบจากการแพร่ระบาดของโรคติดเชื้อไวรัสโคโรนา 2019 และขนาดของสถานประกอบการ
 TABLE 1 NUMBER AND PERCENTAGE OF BUSINESS ESTABLISHMENTS BY THE EFFECT FROM THE SPREAD OF THE COVID-19 DISEASE AND SIZE OF ESTABLISHMENT

จำนวนสถานประกอบการ Number of establishments	ผลกระทบที่ได้รับจากสถานการณ์การแพร่ระบาดของโรคติดเชื้อไวรัสโคโรนา 2019 The effect from the spread of the covid-19 disease												รวม Total	รายได้/ยอดคำสั่งซื้อสินค้าคงคลัง ปี 2565 Decrease in revenue/order quantity in 2022												รวม Total	รายได้/ยอดคำสั่งซื้อสินค้าคงคลัง ปี 2564 Decrease in revenue/order quantity in 2021												รวม Total	ขนาดของสถานประกอบการ Size of establishment
	ไม่ได้รับผลกระทบ Not affected				ปานกลาง Medium				มาก High					มากที่สุด Highest				น้อย Low				ปานกลาง Medium					มาก High				มากที่สุด Highest									
	จำนวน Number	ร้อยละ %	จำนวน Number	ร้อยละ %	จำนวน Number	ร้อยละ %	จำนวน Number	ร้อยละ %	จำนวน Number	ร้อยละ %	จำนวน Number	ร้อยละ %		จำนวน Number	ร้อยละ %	จำนวน Number	ร้อยละ %	จำนวน Number	ร้อยละ %	จำนวน Number	ร้อยละ %	จำนวน Number	ร้อยละ %	จำนวน Number	ร้อยละ %		จำนวน Number	ร้อยละ %	จำนวน Number	ร้อยละ %	จำนวน Number	ร้อยละ %	จำนวน Number	ร้อยละ %	จำนวน Number	ร้อยละ %				
รวม	12,514	100.0	12,514	100.0	557	4.5	933	7.5	1,552	12.4	3,083	24.6	3,120	24.9	3,269	26.1	12,514	100.0	936	7.6	1,207	9.6	1,277	10.2	2,722	21.8	3,588	28.7	2,764	22.1	2,764	22.1	Total	22.1						
1-5 คน	12,157	100.0	12,157	100.0	534	4.4	929	7.6	1,468	12.1	3,029	24.9	3,018	24.8	3,179	26.2	12,157	100.0	930	7.7	1,181	9.7	1,202	9.9	2,614	21.5	3,500	28.8	2,731	22.5	2,731	22.5	1-5 persons	22.5						
6-10 คน	286	100.0	266	100.0	16	5.8	2	0.9	75	28.3	34	13.0	80	30.2	58	21.8	266	100.0	16	5.8	24	9.2	63	23.8	82	30.9	62	23.2	19	7.1	19	7.1	6-10 persons	7.1						
11-15 คน	40	100.0	49	100.0	3	5.1	2	4.1	3	6.1	8	17.4	11	22.8	22	44.6	49	100.0	6	11.9	2	4.1	2	3.1	14	28.2	21	42.2	5	10.5	5	10.5	11-15 persons	10.5						
16-25 คน	21	100.0	21	100.0	-	-	-	-	1	4.8	6	26.2	8	36.1	7	31.0	21	100.0	-	-	-	-	5	23.8	8	35.7	6	26.2	3	14.3	3	14.3	16-25 persons	14.3						
26-30 คน	7	100.0	7	100.0	1	14.3	-	-	2	28.6	2	28.6	1	14.3	1	14.3	7	100.0	1	14.3	-	-	2	28.6	3	42.9	-	-	1	14.3	1	14.3	26-30 persons	14.3						
31-50 คน	8	100.0	8	100.0	2	25.0	-	-	2	25.0	1	12.5	1	12.5	2	25.0	8	100.0	2	25.0	-	-	2	25.0	-	-	-	-	4	50.0	4	50.0	31-50 persons	50.0						
51-200 คน	6	100.0	6	100.0	1	16.7	-	-	1	16.7	3	50.0	1	16.7	-	-	6	100.0	2	33.3	-	-	1	16.7	2	33.3	1	16.7	-	-	-	-	-	-	51-200 persons	-				
มากกว่า 200 คน	-	-	-	-	-	-	-	-	-	-	-	-	-	-	-	-	-	-	-	-	-	-	-	-	-	-	-	-	-	-	-	-	-	-	more than 200 persons	-				

ที่มา: สำนักงานคณะกรรมการส่งเสริมการค้าในต่างประเทศ (กระทรวงพาณิชย์) สำนักงานสถิติแห่งชาติ (กระทรวงมหาดไทย) และสำนักงานเศรษฐกิจการคลัง (กระทรวงการคลัง)
 Sources: The 2022 Business and Industrial Census (Trade and Services Industry) Satun Metropolitan Provinces, National Statistical Office, Ministry of Digital Economy and Society.

ตาราง 1 จำนวนและร้อยละของสถานประกอบการธุรกิจ จำแนกตามผลกระทบที่ได้รับจากสถานการณ์การแพร่ระบาดของโรคติดเชื้อไวรัสโคโรนา 2019 และขนาดของสถานประกอบการ (ต่อ)
TABLE 1 NUMBER AND PERCENTAGE OF BUSINESS ESTABLISHMENTS BY THE EFFECT FROM THE SPREAD OF THE COVID-19 DISEASE AND SIZE OF ESTABLISHMENT (Cont'd.)

ขนาดของสถานประกอบการ Establishment size	ผลกระทบที่ได้รับจากสถานการณ์การแพร่ระบาดของโรคติดเชื้อไวรัสโคโรนา 2019 The effect from the spread of the covid-19 disease																													
	จำนวนสถาน- ประกอบการ Number of establishments						ต้นทุนในการดำเนินธุรกิจสูงขึ้น ปี 2564 High production cost in 2021						รวม Total																	
	จำนวน Number	ร้อยละ %	จำนวน Number	ร้อยละ %	จำนวน Number	ร้อยละ %	จำนวน Number	ร้อยละ %	จำนวน Number	ร้อยละ %	จำนวน Number	ร้อยละ %	จำนวน Number	ร้อยละ %	จำนวน Number	ร้อยละ %														
รวม Total	12,514	100.0	12,514	100.0	1,611	12.9	1,120	8.9	1,908	15.3	3,042	24.3	3,164	25.3	1,669	13.3	12,514	100.0	1,731	13.8	679	5.4	803	6.4	2,712	21.7	2,701	21.6	3,888	31.1
1-5 คน 1-5 persons	12,157	100.0	12,157	100.0	1,594	13.1	1,085	8.9	1,861	15.3	2,949	24.3	3,071	25.3	1,598	13.2	12,157	100.0	1,721	14.2	644	5.3	756	6.2	2,610	21.5	2,635	21.7	3,791	31.2
6-10 คน 6-10 persons	266	100.0	266	100.0	9	3.4	34	12.7	39	14.8	58	21.8	70	26.2	56	21.2	266	100.0	2	0.8	34	12.7	39	14.8	73	27.5	38	14.3	80	29.9
11-15 คน 11-15 persons	49	100.0	49	100.0	2	4.1	1	2.0	4	8.2	22	45.9	12	24.2	8	15.7	49	100.0	3	6.1	-	-	3	7.1	21	43.2	15	29.9	7	13.6
16-25 คน 16-25 persons	21	100.0	21	100.0	3	14.3	-	-	2	7.1	6	28.6	7	38.1	3	11.9	21	100.0	2	9.5	-	-	4	16.7	4	19.1	7	31.0	4	23.8
26-30 คน 26-30 persons	7	100.0	7	100.0	1	14.3	1	14.3	-	-	2	28.6	2	28.6	1	14.3	7	100.0	1	14.3	-	-	-	-	1	14.3	3	42.9	1	14.3
31-50 คน 31-50 persons	8	100.0	8	100.0	2	25.0	-	-	-	-	4	50.0	-	-	2	25.0	8	100.0	2	25.0	-	-	-	-	2	25.0	2	25.0	2	25.0
51-200 คน 51-200 persons	6	100.0	6	100.0	-	-	-	-	2	33.3	1	16.7	2	33.3	1	16.7	6	100.0	-	-	-	-	1	16.7	1	16.7	1	16.7	3	50.0
มากกว่า 200 คน more than 200 persons	-	-	-	-	-	-	-	-	-	-	-	-	-	-	-	-	-	-	-	-	-	-	-	-	-	-	-	-	-	-

ที่มา : สำนักงานสถิติแห่งชาติ และสำนักงานส่งเสริมการค้าในต่างประเทศ จังหวัดสตูล สำนักงานสถิติแห่งชาติ กระทรวงดิจิทัลเพื่อเศรษฐกิจและสังคม

Source : The 2022 Business and Industrial Census (Trade and Services Industry) Satun Metropolitan Province, National Statistical Office, Ministry of Digital Economy and Society.

ตาราง 1 จำนวนและร้อยละของสถานประกอบการธุรกิจ จำนวนตามผลกระทบที่ได้รับจากสถานการณ์การแพร่ระบาดของโรคติดเชื้อไวรัสโคโรนา 2019 และขนาดของสถานประกอบการ (ต่อ)
TABLE 1 NUMBER AND PERCENTAGE OF BUSINESS ESTABLISHMENTS BY THE EFFECT FROM THE SPREAD OF THE COVID-19 DISEASE AND SIZE OF ESTABLISHMENT (Cont'd.)

จำนวนสถาน- ประกอบการ Number of establishments	ผลกระทบที่ได้รับจากสถานการณ์การแพร่ระบาดของโรคติดเชื้อไวรัสโคโรนา 2019 The effect from the spread of the covid-19 disease												รวม Total	ขนาดของสถานประกอบการ Size of establishment																	
	ผลกระทบจ้างพนักงานใหม่ ปี 2564 Decreasing of new employees hired in 2021						ผลกระทบจ้างพนักงานใหม่ ปี 2565 Decreasing of new employees hired in 2022							มากที่สุด Highest	มาก High	ปานกลาง Medium	น้อย Low														
	จำนวน Number	ร้อยละ %	จำนวน Number	ร้อยละ %	จำนวน Number	ร้อยละ %	จำนวน Number	ร้อยละ %	จำนวน Number	ร้อยละ %	จำนวน Number	ร้อยละ %						จำนวน Number	ร้อยละ %	จำนวน Number	ร้อยละ %										
รวม	12,514	100.0	12,514	100.0	10,023	80.1	1,194	9.5	310	2.5	428	3.4	166	1.3	393	3.2	12,514	100.0	10,163	81.2	766	6.1	457	3.7	293	2.3	537	4.3	298	2.4	Total
1-5 คน	12,157	100.0	12,157	100.0	9,855	81.1	1,176	9.7	259	2.1	401	3.3	108	0.9	358	2.9	12,157	100.0	9,974	82.1	730	6.0	406	3.3	265	2.2	507	4.2	274	2.3	1-5 persons
6-10 คน	266	100.0	266	100.0	139	52.2	11	3.9	35	13.0	12	4.5	49	18.5	20	7.8	266	100.0	154	58.0	33	12.6	30	11.1	12	4.3	22	8.4	15	5.6	6-10 persons
11-15 คน	49	100.0	49	100.0	17	35.0	4	8.2	15	31.6	5	9.5	1	2.0	7	13.6	49	100.0	19	38.1	3	5.1	17	35.7	5	9.5	3	6.1	3	5.4	11-15 persons
16-25 คน	21	100.0	21	100.0	5	21.4	2	9.5	-	-	4	19.1	6	31.0	4	19.1	21	100.0	6	26.2	-	-	2	9.5	7	38.1	4	16.7	2	9.5	16-25 persons
26-30 คน	7	100.0	7	100.0	2	28.6	-	-	-	-	5	71.4	-	-	-	-	7	100.0	3	42.9	-	-	1	14.3	2	28.6	1	14.3	-	-	26-30 persons
31-50 คน	8	100.0	8	100.0	3	37.5	-	-	-	-	-	-	1	12.5	4	50.0	8	100.0	3	37.5	-	-	1	12.5	-	-	-	-	4	50.0	31-50 persons
51-200 คน	6	100.0	6	100.0	2	33.3	1	16.7	1	16.7	1	16.7	1	16.7	1	16.7	6	100.0	4	66.7	-	-	-	-	2	33.3	-	-	-	-	51-200 persons
มากกว่า 200 คน	-	-	-	-	-	-	-	-	-	-	-	-	-	-	-	-	-	-	-	-	-	-	-	-	-	-	-	-	-	-	more than 200 persons

ที่มา : สำนักบริหารเศรษฐกิจมหภาค พ.ศ. 2565 (ธุรกิจทางการค้าและธุรกิจทางการบริการ) จังหวัดสุล สำนักงานสถิติแห่งชาติ กรมเศรษฐกิจและสังคม

Source : The 2022 Business and Industrial Census (Trade and Services Industry) Satun Metropolis Province, National Statistical Office, Ministry of Digital Economy and Society.

ตาราง 1 จำนวนและร้อยละของสถานประกอบการธุรกิจ จำนวนตามผลกระทบที่ได้รับจากสถานการณ์แพร่ระบาดของโรคติดเชื้อไวรัสโคโรนา 2019 และขนาดของสถานประกอบการ (ต่อ)
TABLE 1 NUMBER AND PERCENTAGE OF BUSINESS ESTABLISHMENTS BY THE EFFECT FROM THE SPREAD OF THE COVID-19 DISEASE AND SIZE OF ESTABLISHMENT (Cont'd.)

ขนาดของสถานประกอบการ Number of establishments	จำนวนสถาน- ประกอบการ Number of establishments	ผลกระทบที่ได้รับจากสถานการณ์แพร่ระบาดของโรคติดเชื้อไวรัสโคโรนา 2019 The effect from the spread of the covid-19 disease												รวม Total	ความล่าช้าในการขนส่งสินค้า ปี 2564 Delay in shipping in 2021						ความล่าช้าในการขนส่งสินค้า ปี 2565 Delay in shipping in 2022						Size of establishment					
		ไม่มีผลกระทบ Not effect			ปานกลาง Medium			มาก High			มากที่สุด Highest				รวม Total			น้อย Low			ปานกลาง Medium			มาก High				มากที่สุด Highest				
		จำนวน Number	ร้อยละ %	จำนวน %	จำนวน Number	ร้อยละ %	จำนวน %	จำนวน Number	ร้อยละ %	จำนวน %	จำนวน Number	ร้อยละ %	จำนวน %		จำนวน Number	ร้อยละ %	จำนวน %	จำนวน Number	ร้อยละ %	จำนวน %	จำนวน Number	ร้อยละ %	จำนวน %	จำนวน Number	ร้อยละ %	จำนวน %		จำนวน Number	ร้อยละ %	จำนวน %		
รวม	12,514	100.0	12,514	100.0	9,386	100.0	750	1,197	9.6	589	4.7	764	6.1	221	1.8	357	2.8	12,514	100.0	9,519	76.0	1,198	9.6	852	6.8	509	4.1	123	1.0	313	2.5	Total
1- 5 คน	12,157	100.0	12,157	100.0	9,201	75.7	1,167	9.6	516	4.3	739	6.1	197	1.6	337	2.8	12,157	100.0	9,216	76.6	1,143	9.4	809	6.7	475	3.9	112	0.9	301	2.5	1- 5 persons	
6 - 10 คน	266	100.0	266	100.0	157	59.0	20	7.6	49	18.5	14	5.1	14	5.2	13	4.7	266	100.0	167	62.9	48	17.9	22	8.2	14	5.3	6	2.3	9	3.4	6 - 10 persons	
11 - 15 คน	49	100.0	49	100.0	14	29.6	6	11.2	16	31.6	6	14.3	2	3.1	5	10.2	49	100.0	17	34.7	5	9.2	14	28.6	10	21.4	2	4.1	1	2.0	11 - 15 persons	
16 - 25 คน	21	100.0	21	100.0	7	33.3	2	9.5	3	11.9	4	19.1	6	26.2	-	-	21	100.0	10	45.2	1	4.8	1	4.8	6	28.6	3	11.9	1	4.8	16 - 25 persons	
26 - 30 คน	7	100.0	7	100.0	3	42.9	1	14.3	2	28.6	1	14.3	-	-	-	-	7	100.0	3	42.9	1	14.3	2	28.6	1	14.3	-	-	-	-	-	26 - 30 persons
31 - 50 คน	8	100.0	8	100.0	2	25.0	-	-	3	37.5	-	-	1	12.5	2	25.0	8	100.0	2	25.0	1	12.5	3	37.5	1	12.5	-	-	1	12.5	31 - 50 persons	
51 - 200 คน	6	100.0	6	100.0	2	33.3	1	16.7	-	-	1	16.7	2	33.3	-	-	6	100.0	4	66.7	-	-	1	16.7	1	16.7	-	-	-	-	51 - 200 persons	
มากกว่า 200 คน	-	-	-	-	-	-	-	-	-	-	-	-	-	-	-	-	-	-	-	-	-	-	-	-	-	-	-	-	-	-	-	more than 200 persons

ที่มา : สำนักบริหารและอุตสาหกรรม พ.ศ. 2565 (ธุรกิจทางการบริการ) จังหวัดสุรินทร์ สำนักงานสถิติแห่งชาติ กระทรวงดิจิทัลและเศรษฐกิจ
Source : The 2022 Business and Industrial Census (Trade and Services Industry) Satun Province, National Statistical Office, Ministry of Digital Economy and Society.

ตาราง 1 จำนวนและร้อยละของสถานประกอบการธุรกิจ จำนวนตามผลกระทบที่ได้รับจากสถานการณ์การแพร่ระบาดของโรคติดเชื้อไวรัสโคโรนา 2019 และขนาดของสถานประกอบการ (ต่อ)
 TABLE 1 NUMBER AND PERCENTAGE OF BUSINESS ESTABLISHMENTS BY THE EFFECT FROM THE SPREAD OF THE COVID-19 DISEASE AND SIZE OF ESTABLISHMENT (Cont'd.)

ขนาดของสถานประกอบการ Business establishment size	จำนวนสถาน- ประกอบการ Number of establishments	ผลกระทบที่ได้รับจากสถานการณ์การแพร่ระบาดของโรคติดเชื้อไวรัสโคโรนา 2019 The effect from the spread of the covid-19 disease												รวม Total	อื่นๆ ปี 2564 Others in 2021				อื่นๆ ปี 2565 Others in 2022				Size of establishment														
		รวม			ไม่มีผลกระทบ Not effect			ปานกลาง Medium			มาก High				มากที่สุด Highest			รวม			น้อย Low			ปานกลาง Medium			มาก High			มากที่สุด Highest							
		จำนวน	ร้อยละ	จำนวน	ร้อยละ	จำนวน	ร้อยละ	จำนวน	ร้อยละ	จำนวน	ร้อยละ	จำนวน	ร้อยละ		จำนวน	ร้อยละ	จำนวน	ร้อยละ	จำนวน	ร้อยละ	จำนวน	ร้อยละ		จำนวน	ร้อยละ	จำนวน	ร้อยละ	จำนวน	ร้อยละ	จำนวน	ร้อยละ	จำนวน	ร้อยละ	จำนวน	ร้อยละ	จำนวน	ร้อยละ
		Number	%	Number	%	Number	%	Number	%	Number	%	Number	%		Number	%	Number	%	Number	%	Number	%		Number	%	Number	%	Number	%	Number	%	Number	%	Number	%	Number	%
รวม	12,514	100.0	12,514	100.0	12,288	98.2	192	1.5	2	0.0	-	-	11	0.1	21	0.2	12,514	100.0	12,084	96.6	223	1.8	3	0.0	35	0.3	12	0.1	157	1.2	Total	Total	1- 5 persons	1- 5 persons			
1- 5 คน	12,157	100.0	12,157	100.0	11,939	98.2	188	1.5	-	-	-	-	10	0.1	21	0.2	12,157	100.0	11,735	96.5	219	1.8	-	-	35	0.3	12	0.1	156	1.3	1- 5 persons	1- 5 persons					
6 - 10 คน	266	100.0	266	100.0	262	98.7	2	0.8	2	0.6	-	-	-	-	-	-	266	100.0	261	98.0	4	1.4	2	0.6	-	-	-	-	-	-	-	6 - 10 persons	6 - 10 persons				
11 - 15 คน	49	100.0	49	100.0	47	96.9	-	-	-	-	-	-	2	3.1	-	-	49	100.0	47	96.9	-	-	2	3.1	-	-	-	-	-	-	-	11 - 15 persons	11 - 15 persons				
16 - 25 คน	21	100.0	21	100.0	19	90.5	2	9.5	-	-	-	-	-	-	-	-	21	100.0	21	100.0	-	-	-	-	-	-	-	-	-	-	-	-	16 - 25 persons	16 - 25 persons			
26 - 30 คน	7	100.0	7	100.0	7	100.0	-	-	-	-	-	-	-	-	-	-	7	100.0	7	100.0	-	-	-	-	-	-	-	-	-	-	-	-	26 - 30 persons	26 - 30 persons			
31 - 50 คน	8	100.0	8	100.0	8	100.0	-	-	-	-	-	-	-	-	-	-	8	100.0	7	87.5	-	-	-	-	-	-	-	-	1	12.5	-	-	31 - 50 persons	31 - 50 persons			
51 - 200 คน	6	100.0	6	100.0	6	100.0	-	-	-	-	-	-	-	-	-	-	6	100.0	6	100.0	-	-	-	-	-	-	-	-	-	-	-	-	51 - 200 persons	51 - 200 persons			
มากกว่า 200 คน	-	-	-	-	-	-	-	-	-	-	-	-	-	-	-	-	-	-	-	-	-	-	-	-	-	-	-	-	-	-	-	-	-	more than 200 persons	more than 200 persons		

ที่มา : สำนักงานธุรกิจและอุตสาหกรรม พ.ศ. 2565 (ธุรกิจทางการค้าและบริการ) จังหวัดสตูล สำนักงานสถิติแห่งชาติ กระทรวงดิจิทัลเพื่อเศรษฐกิจและสังคม
 Source : The 2022 Business and Industrial Census (Trade and Services Industry) Satun Province, National Statistical Office, Ministry of Digital Economy and Society.

ตาราง 3 จำนวนและร้อยละของการฟื้นตัวของสถานประกอบการโดยเปรียบเทียบสัดส่วนรายรับในปี 2562 (ปีก่อนเกิดสถานการณ์โรคติดเชื้อไวรัสโคโรนา 19) จำนวนตามขนาดของสถานประกอบการ

TABLE 3 NUMBER AND PERCENTAGE OF THE RECOVERY OF ENTERPRISES BY COMPARING THE REVENUE RATIO IN 2022 WITH THE REVENUE IN 2019 (BEFORE THE COVID-19 SITUATION) BY SIZE OF ESTABLISHMENT

จำนวนสถานประกอบการ		การฟื้นตัวของสถานประกอบการธุรกิจโดยเปรียบเทียบสัดส่วนรายรับในปี 2565 กับรายรับในปี 2562										
The recovery of enterprises by comparing the revenue ratio in 2022 with the revenue in 2019												
ขนาดของสถานประกอบการ		ยังหดตัวมาก		ยังคงหดตัว		อยู่ในระดับทรงตัว		เริ่มฟื้นหรือขยายตัวบ้างแล้ว		ขยายตัวได้ดี		
จำนวน	ร้อยละ	จำนวน	ร้อยละ	จำนวน	ร้อยละ	จำนวน	ร้อยละ	จำนวน	ร้อยละ	จำนวน	ร้อยละ	
Number	%	Number	%	Number	%	Number	%	Number	%	Number	%	
รวม	12,514	100.0	2,531	20.2	3,966	31.7	3,892	31.1	2,081	16.6	44	0.4
1- 5 คน	12,157	100.0	2,475	20.4	3,881	31.9	3,742	30.8	2,019	16.6	40	0.3
6 - 10 คน	266	100.0	47	17.8	52	19.6	118	44.3	49	18.3	-	-
11 - 15 คน	49	100.0	6	11.6	20	40.1	17	34.0	4	8.2	3	6.1
16 - 25 คน	21	100.0	1	4.8	10	45.2	10	45.2	1	4.8	-	-
26 - 30 คน	7	100.0	1	14.3	1	14.3	4	57.1	1	14.3	-	-
31 - 50 คน	8	100.0	-	-	2	25.0	-	-	6	75.0	-	-
51 - 200 คน	6	100.0	-	-	1	16.7	2	33.3	2	33.3	1	16.7
มากกว่า 200 คน	-	-	-	-	-	-	-	-	-	-	-	-
												more than 200 persons

หมายเหตุ : ตอบได้มากกว่า 1 ข้อ

Note : More than one answer

ที่มา : สำมะโนธุรกิจและอุตสาหกรรม พ.ศ. 2565 (ธุรกิจทางการค้าและธุรกิจทางการบริการ) จังหวัดสตูล สำนักงานสถิติแห่งชาติ กระทรวงดิจิทัลเพื่อเศรษฐกิจและสังคม

Source : The 2022 Business and Industrial Census (Trade and Services Industry) Satun Province, National Statistical Office, Ministry of Digital Economy and Society.

ตาราง 4 จำนวนและร้อยละอุปสรรคที่ทำให้ไม่สามารถฟื้นตัวของสถานประกอบการ จำนวนตามขนาดของสถานประกอบการ
TABLE 4 NUMBER AND PERCENTAGE OBSTACLE OF ESTABLISHMENT RECUPERATION BY SIZE OF ESTABLISHMENT

ขนาดของสถานประกอบการ	จำนวนสถาน- ประกอบการ	ร้อยละ %	การฟื้นตัวของสถานประกอบการธุรกิจโดยเปรียบเทียบสัดส่วนรายรับ ในปี 2565 กับรายรับในปี 2562 (ปีก่อนเกิดสถานการณ์โรคติดเชื้อไวรัสโควิด 19) The recovery of enterprises by comparing the revenue ratio in 2022 with the revenue in 2019 (before the Covid-19 situation)		ยังหดตัว Still shrinking		ยังหดตัวมาก Still contracted a lot		อุปสรรคที่ทำให้ไม่สามารถฟื้นตัว Obstacle of establishment recuperation										Size of establishment					
			รวม	จำนวน	ร้อยละ	จำนวน	ร้อยละ	จำนวน	ร้อยละ	จำนวน	ร้อยละ	จำนวน	ร้อยละ	จำนวน	ร้อยละ	จำนวน	ร้อยละ	จำนวน		ร้อยละ				
รวม	12,514	100.0	6,496	51.9	2,531	39.0	3,966	61.1	6,052	93.2	235	3.6	411	6.3	28	0.4	2,741	42.2	438	6.8	193	3.0	Total	
1- 5 คน	12,157	100.0	6,356	52.3	2,475	39.0	3,881	61.1	5,939	93.4	229	3.6	408	6.4	28	0.4	2,647	41.6	418	6.6	182	2.9	1- 5 persons	
6- 10 คน	266	100.0	99	37.4	47	47.7	52	52.3	75	75.9	2	1.5	2	1.5	-	-	66	66.4	13	13.1	10	9.6	6 - 10 persons	
11 - 15 คน	49	100.0	25	51.7	6	22.4	20	77.6	24	96.1	3	13.2	1	5.3	-	-	18	71.1	5	20.4	1	5.3	11 - 15 persons	
16 - 25 คน	21	100.0	11	50.0	1	9.5	10	90.5	11	100.0	1	9.5	-	-	-	-	6	57.1	2	19.1	-	-	16 - 25 persons	
26 - 30 คน	7	100.0	2	28.6	1	50.0	1	50.0	-	-	-	-	-	-	-	-	2	100.0	-	-	-	-	26 - 30 persons	
31 - 50 คน	8	100.0	2	25.0	-	-	2	100.0	2	100.0	-	-	-	-	-	-	2	100.0	-	-	-	-	31 - 50 persons	
51 - 200 คน	6	100.0	1	16.7	-	-	1	100.0	1	100.0	-	-	-	-	-	-	-	-	-	-	-	-	51 - 200 persons	
มากกว่า 200 คน	-	-	-	-	-	-	-	-	-	-	-	-	-	-	-	-	-	-	-	-	-	-	-	more than 200 persons

หมายเหตุ : ตอบได้มากกว่า 1 ข้อ

Note : More than one answer

ที่มา : สำมะโนธุรกิจและอุตสาหกรรม พ.ศ. 2565 (ธุรกิจทางการค้าและบริการ) จังหวัดสุลลล สำนักงานสถิติแห่งชาติ กระทรวงดิจิทัลเพื่อเศรษฐกิจและสังคม

Source : The 2022 Business and Industrial Census (Trade and Services Industry) Satun Province, National Statistical Office, Ministry of Digital Economy and Society.

ตาราง 5 จำนวนและร้อยละความช่วยเหลือจากรัฐบาลในสถานการณ์แพร่ระบาดของโรคติดเชื้อไวรัสโคโรนา 2019 จำนวนตามขนาดของสถานประกอบการ
TABLE 5 NUMBER AND PERCENTAGE GOVERNMENT ASSISTANCE IN THE SPREAD OF THE COVID-19 DISEASE BY SIZE OF ESTABLISHMENT

ขนาดของสถานประกอบการ	จำนวนสถาน- ประกอบการ	ร้อยละ	ความช่วยเหลือจากรัฐบาลในสถานการณ์การแพร่ ระบาดของโรคติดเชื้อไวรัสโคโรนา 2019 เพียงพอหรือไม่				Size of establishment
			Government assistance in the spread of the COVID-19 disease				
			ไม่เพียงพอ	เพียงพอ	จำนวน	ร้อยละ	
	Number of establishments	%	Not enough	Enough	Number	%	
	จำนวน	ร้อยละ	จำนวน	ร้อยละ	จำนวน	ร้อยละ	
	Number	%	Number	%	Number	%	
รวม	12,514	100.0	5,554	44.4	6,960	55.6	Total
1- 5 คน	12,157	100.0	5,423	44.6	6,734	55.4	1- 5 persons
6 - 10 คน	266	100.0	83	31.4	183	68.6	6 - 10 persons
11 - 15 คน	49	100.0	25	50.3	24	49.7	11 - 15 persons
16 - 25 คน	21	100.0	13	59.5	9	40.5	16 - 25 persons
26 - 30 คน	7	100.0	3	42.9	4	57.1	26 - 30 persons
31 - 50 คน	8	100.0	5	62.5	3	37.5	31 - 50 persons
51 - 200 คน	6	100.0	3	50.0	3	50.0	51 - 200 persons
มากกว่า 200 คน	-	-	-	-	-	-	more than 200 persons

ที่มา : สำนักบริหารธุรกิจอุตสาหกรรม พ.ศ. 2565 (ธุรกิจทางการค้าและธุรกิจทางการบริการ) จังหวัดสตูล สำนักงานสถิติแห่งชาติ กระทรวงดิจิทัลเพื่อเศรษฐกิจและสังคม

Source : The 2022 Business and Industrial Census (Trade and Services Industry) Satun Province, National Statistical Office, Ministry of Digital Economy and Society.



**ตอนที่ 3 ผลกระทบจากสถานการณ์การแพร่ระบาดของ
โรคติดเชื้อไวรัสโคโรนา-19 จำแนกตามหมวดย่อยธุรกิจ**

สารบัญตารางสถิติ

		หน้า
ตอนที่ 3	ผลกระทบจากสถานการณ์การแพร่ระบาดของโรคติดเชื้อไวรัสโควิด-19 จำแนกตามหมวดย่อยธุรกิจ	
ตาราง 1	จำนวนและร้อยละของสถานประกอบการธุรกิจ จำแนกตามผลกระทบที่ได้รับ จากสถานการณ์การแพร่ระบาดของโรคติดเชื้อไวรัสโควิด-19 และหมวดย่อยธุรกิจ	157
ตาราง 2	จำนวนและร้อยละของแนวทางแก้ไขปัญหาของสถานประกอบการธุรกิจที่ได้รับ ผลกระทบจากสถานการณ์การแพร่ระบาดของโรคติดเชื้อไวรัสโควิด-19 จำแนกตาม หมวดย่อยธุรกิจ	165
ตาราง 3	จำนวนและร้อยละของการฟื้นตัวของสถานประกอบการโดยเปรียบเทียบสัดส่วน รายรับในปี 2565 กับรายรับในปี 2562 (ปีก่อนเกิดสถานการณ์โรคติดเชื้อไวรัส โควิด-19) จำแนกตามหมวดย่อยธุรกิจ	166
ตาราง 4	จำนวนและร้อยละอุปสรรคที่ทำให้ไม่สามารถฟื้นตัวของสถานประกอบการ จำแนกตามหมวดย่อยธุรกิจ	167
ตาราง 5	จำนวนและร้อยละความช่วยเหลือจากรัฐบาลในสถานการณ์การแพร่ระบาด ของโรคติดเชื้อไวรัสโควิด-19 จำแนกตามหมวดย่อยธุรกิจ	168

TABLE 1 NUMBER AND PERCENTAGE OF BUSINESS ESTABLISHMENTS BY THE EFFECT FROM THE SPREAD OF THE COVID-19 DISEASE AND DIVISION OF BUSINESS INDUSTRY (Cont'd.)

รหัส Code	ประเภทธุรกิจ Business	จำนวนผู้ค้าปลีก ปี 2564 Decreasing of customers amount in 2021												จำนวนผู้ค้าปลีก ปี 2565 Decreasing of customers amount in 2022												รวม Total	รวม Total	รวม Total	รวม Total	รวม Total	รวม Total	รวม Total	รวม Total	รวม Total			
		ต่ำสุดที่สุด Lowest			ต่ำ Low			ปานกลาง Medium			สูง High			ต่ำสุดที่สุด Lowest			ต่ำ Low			ปานกลาง Medium			สูง High														
		จำนวน Number	ร้อยละ %	จำนวน %	จำนวน Number	ร้อยละ %	จำนวน %	จำนวน Number	ร้อยละ %	จำนวน %	จำนวน Number	ร้อยละ %	จำนวน %	จำนวน Number	ร้อยละ %	จำนวน %	จำนวน Number	ร้อยละ %	จำนวน %	จำนวน Number	ร้อยละ %	จำนวน %	จำนวน Number	ร้อยละ %	จำนวน %										จำนวน Number	ร้อยละ %	จำนวน %
45	การขนส่งและท่าอากาศยาน	1,079	100.0	1,079	100.0	41	3.8	209	19.3	7.9	0.7	1,502	120.1	3,396	271.1	3,185	25.5	2,840	22.7	12,214	100.0	1,020	8.2	1,260	10.1	1,384	11.1	2,564	20.5	3,849	30.8	2,437	19.5	75	7.0	Wholesale and retail trade; repair of motor vehicles and motorcycles	
46	การขนส่ง (ยกเว้นรถโดยสารประจำทาง)	1,098	100.0	1,098	100.0	263	24.0	71	6.5	137	12.52	260	23.6	211	19.2	156	14.2	1,098	100.0	285	26.0	118	10.7	153	13.9	256	23.3	172	15.6	115	10.4	Wholesale trade (except of motor vehicles and motorcycles)					
47	การขายปลีก (ยกเว้นร้านขายปลีก)	5,553	100.0	5,553	100.0	136	2.4	272	4.9	757	13.63	1,856	33.4	1,540	27.7	992	17.9	5,553	100.0	190	3.4	354	6.4	632	11.4	1,339	24.1	1,784	32.1	1,255	22.6	Retail trade (except of motor vehicles and motorcycles)					
55	ที่พักแรม	210	100.0	210	100.0	-	-	-	-	3	1.19	4	1.7	33	15.8	171	81.4	100.0	-	-	-	-	-	10	4.5	17	8.3	32	15.2	95	45.2	56	26.9	Accommodation			
56	การบริการอาหารและเครื่องดื่ม	2,780	100.0	2,780	100.0	-	-	-	-	269	9.7	260	9.36	944	34.0	682	24.5	625	22.5	2,780	100.0	243	8.8	395	14.2	271	9.7	422	15.2	802	28.8	647	23.3	Food and beverage service activities			
59	การบริการโทรทัศน์ วิทยุ โทรทัศน์ และรายการโทรทัศน์	1	100.0	1	100.0	-	-	-	-	-	-	-	-	-	-	-	-	-	1	100.0	1	100.0	-	-	-	-	-	-	-	-	-	-	1	100.0	Motion picture, video and television programme production, sound recording and music publishing activities		
60	การพิมพ์	3	100.0	3	100.0	-	-	-	-	-	-	-	-	-	-	-	-	-	3	100.0	1	33.3	-	-	-	-	-	-	-	-	-	-	-	-	Programming and broadcasting activities		
62	การซ่อมแซมยานยนต์และรถจักรยานยนต์	-	-	-	-	-	-	-	-	-	-	-	-	-	-	-	-	-	-	-	-	-	-	-	-	-	-	-	-	-	-	-	-	-	Computer programming, consultancy and related activities		
63	การบริการสารสนเทศ	-	-	-	-	-	-	-	-	-	-	-	-	-	-	-	-	-	-	-	-	-	-	-	-	-	-	-	-	-	-	-	-	-	Information service activities		
68	กิจกรรมอสังหาริมทรัพย์	316	100.0	316	100.0	37	11.6	73	23.1	37	11.55	21	6.7	149	47.2	-	-	-	316	100.0	37	11.6	94	29.8	37	11.6	110	34.7	40	12.5	-	-	-	-	Real estate activities		
69	กิจกรรมขายปลีกและการค้าปลีก	22	100.0	22	100.0	-	-	-	-	9	40.91	9	40.9	4	18.2	-	-	-	22	100.0	-	-	-	-	-	-	-	-	-	-	-	-	-	-	-	Legal and accounting activities	
70	กิจกรรมก่อสร้างอาคารและสิ่งปลูกสร้าง	-	-	-	-	-	-	-	-	-	-	-	-	-	-	-	-	-	-	-	-	-	-	-	-	-	-	-	-	-	-	-	-	-	-	Activities of head offices; management consultancy activities	
71	กิจกรรมด้านศิลปกรรมและวัฒนธรรม	10	100.0	10	100.0	2	15.0	-	-	2	15.00	-	-	7	70.0	-	-	-	10	100.0	2	15.0	-	-	-	-	-	-	-	-	-	-	-	-	-	Architectural and engineering activities; technical testing and analysis	
72	การวิจัยและพัฒนา	-	-	-	-	-	-	-	-	-	-	-	-	-	-	-	-	-	-	-	-	-	-	-	-	-	-	-	-	-	-	-	-	-	-	Scientific research and development	
73	การโฆษณาและการจัดตลาด	21	100.0	21	100.0	-	-	-	-	6	30.16	2	9.5	6	30.2	6	30.2	6	30.2	21	100.0	6	30.2	-	-	-	-	-	-	-	-	-	-	-	-	-	Advertising and market research
74	กิจกรรมทางวิชาชีพ วิทยาศาสตร์ และเทคโนโลยี	29	100.0	29	100.0	-	-	-	-	2	6.9	27	93.1	-	-	-	-	-	29	100.0	-	-	-	-	-	-	-	-	-	-	-	-	-	-	-	Other professional, scientific and technical activities	
77	กิจกรรมการให้เช่า	119	100.0	119	100.0	-	-	-	-	11	9.2	18	14.9	90	75.8	119	100.0	-	-	-	-	-	-	-	-	-	-	-	-	-	-	-	-	-	-	Rental and leasing activities	
78	กิจกรรมการจ้าง	1	100.0	1	100.0	-	-	-	-	1	100.0	-	-	-	-	-	-	-	1	100.0	-	-	-	-	-	-	-	-	-	-	-	-	-	-	-	Employment activities	
79	กิจกรรมขนส่งทางบกทางเรือ ทางอากาศ และทางรถไฟ	31	100.0	31	100.0	-	-	-	-	3	9.7	28	90.3	31	100.0	-	-	-	-	-	-	-	-	-	-	-	-	-	-	-	-	-	-	-	-	Travel agency, tour operator, reservation service and related activities	
80	การบริการที่ปรึกษา	-	-	-	-	-	-	-	-	-	-	-	-	-	-	-	-	-	-	-	-	-	-	-	-	-	-	-	-	-	-	-	-	-	-	Security and investigation activities	
81	กิจกรรมการบริการสำหรับความบันเทิง	2	100.0	2	100.0	-	-	-	-	-	-	-	-	-	-	-	-	-	2	100.0	2	100.0	-	-	-	-	-	-	-	-	-	-	-	-	-	Services to buildings and landscape activities	
82	การบริการด้านการบริหารและสนับสนุน	67	100.0	67	100.0	-	-	-	-	-	-	-	-	-	-	-	-	-	67	100.0	-	-	-	-	-	-	-	-	-	-	-	-	-	-	-	Office administrative, office support and other business support activities	
90	กิจกรรมการขนส่งทางอากาศ	14	100.0	14	100.0	-	-	-	-	-	-	-	-	-	-	-	-	-	14	100.0	-	-	-	-	-	-	-	-	-	-	-	-	-	-	-	Creative, arts and entertainment activities	
92	กิจกรรมการพนันและการจัดตลาด	38	100.0	38	100.0	13	33.3	-	-	-	-	-	-	-	-	-	-	-	38	100.0	13	33.3	-	-	-	-	-	-	-	-	-	-	-	-	-	Gambling and betting activities	
93	กิจกรรมการพักผ่อนหย่อนใจ	43	100.0	43	100.0	-	-	-	-	-	-	-	-	-	-	-	-	-	43	100.0	-	-	-	-	-	-	-	-	-	-	-	-	-	-	-	Sports activities and amusement and recreation activities	
95	การซ่อมแซมยานยนต์และรถจักรยานยนต์	219	100.0	219	100.0	3	1.4	2	1.1	103	47.18	10	4.3	59	27.0	42	19.0	219	100.0	3	1.4	2	1.1	22	10.2	38	17.4	132	60.5	21	9.5	-	-	-	-	Repair of computers and personal and household goods	
96	กิจกรรมบริการส่วนบุคคล	888	100.0	888	100.0	109	12.7	91	10.6	154	17.89	-	-	185	21.5	321	37.4	888	100.0	96	11.1	77	9.0	167	19.5	53	6.2	285	33.2	181	21.0	-	-	-	-	Other personal service activities	

ที่มา : สำนักข้อมูลและสถิติอุตสาหกรรม พ.ศ. 2565 (ปีทำการค้าและปีทำการบริการ) จัดทำโดย : สำนักงานสถิติแห่งชาติ กรมการพาณิชย์และสถิติเศรษฐกิจ
Source : The 2022 Business and Industrial Census (Trade and Services Industry) Satun Province, National Statistical Office, Ministry of Digital Economy and Society.

ตาราง 1 จำนวนและร้อยละของสถานประกอบการที่ได้รับผลกระทบจากโรคระบาดของโคโรนาไวรัสชนิดที่ 19 และแนวผลผลิต (ต่อ)
 TABLE 1 NUMBER AND PERCENTAGE OF BUSINESS ESTABLISHMENTS BY THE EFFECT FROM THE SPREAD OF THE COVID-19 DISEASE AND DIVISION OF BUSINESS INDUSTRY (Cont'd.)

รหัส Code	จำนวนสถาน- ประกอบการ Number of establishments	ต้นทุนในการดำเนินการที่สูงขึ้น ปี 2564 High production cost in 2021										ต้นทุนในการดำเนินการที่สูงขึ้น ปี 2565 High production cost in 2022										Division of business industry											
		รวม Total					ไม่ผลกระทบ Not effect					ต่ำ Low					ปานกลาง Medium						มาก High					มากที่สุด Highest					
		จำนวน Number	ร้อยละ %	จำนวน Number	ร้อยละ %	จำนวน Number	ร้อยละ %	จำนวน Number	ร้อยละ %	จำนวน Number	ร้อยละ %	จำนวน Number	ร้อยละ %	จำนวน Number	ร้อยละ %	จำนวน Number	ร้อยละ %	จำนวน Number	ร้อยละ %	จำนวน Number	ร้อยละ %		จำนวน Number	ร้อยละ %	จำนวน Number	ร้อยละ %	จำนวน Number	ร้อยละ %	จำนวน Number	ร้อยละ %			
		12,514	100.0	12,514	100.0	1,611	12.9	1,120	9.0	1,908	15.3	3,042	24.3	3,164	25.3	1,669	13.3	1,251	10.0	1,730	13.8	679	5.4	804	6.4	2,712	21.7	2,701	21.6	3,888	31.1	Total	
45	การขายและกระจายสินค้า การซ่อมยานยนต์ และจักรยานยนต์	1,079	100.0	1,079	100.0	43	4.0	207	19.2	136	12.6	122	11.3	483	44.8	87	8.1	1,079	100.0	230	21.3	104	9.6	62	5.7	191	17.7	167	15.5	326	30.2	Wholesale and retail trade; repair of motor vehicles and motorcycles	
46	การขนส่ง (ยกเว้นยานยนต์และจักรยานยนต์)	1,098	100.0	1,098	100.0	262	23.9	75	6.8	265	24.1	133	12.1	268	24.4	95	8.7	1,098	100.0	174	15.9	143	13.0	191	17.4	262	23.8	145	13.2	183	16.7	Wholesale trade (except of motor vehicles and motorcycles)	
47	การขายปลีก (ยกเว้นยานยนต์และจักรยานยนต์)	5,553	100.0	5,553	100.0	317	5.7	452	8.2	1,081	19.5	1,459	26.3	1,540	27.7	705	12.7	5,553	100.0	330	5.9	216	3.9	320	5.8	1,134	20.4	1,219	22.0	2,334	42.0	Retail trade (except of motor vehicles and motorcycles)	
55	ที่พักแรม	210	100.0	210	100.0	47	22.5	3	1.2	2	1.0	19	8.9	69	32.7	71	33.8	210	100.0	47	22.5	3	1.2	17	8.1	53	25.3	51	24.2	40	18.8	Accommodation	
56	การบริการอาหารและเครื่องดื่ม	2,780	100.0	2,780	100.0	243	8.8	269	9.7	286	10.3	806	29.0	537	19.3	638	23.0	2,780	100.0	243	8.8	152	5.5	136	4.9	779	28.0	786	28.3	684	24.6	Food and beverage service activities	
59	การผลิตภาพยนตร์ ทีวีทัศน์ และการกระจายโทรทัศน์ การบันทึกเสียงดนตรี และการจัดพิมพ์ทางธุรกิจ	1	100.0	1	100.0	-	-	-	-	-	-	-	-	-	-	1	100.0	1	100.0	-	-	-	-	-	-	-	-	-	-	-	1	100.0	Motion picture, video and television programme production, sound recording and music publishing activities
60	เดสก์ทอปส์	3	100.0	3	100.0	1	33.3	-	-	-	-	-	2	66.7	-	-	3	100.0	1	33.3	-	-	-	-	-	-	-	-	-	-	-	Programming and broadcasting activities	
62	การจัดทำโปรแกรมคอมพิวเตอร์ การให้บริการทางคอมพิวเตอร์ และกิจกรรมที่เกี่ยวข้อง	-	-	-	-	-	-	-	-	-	-	-	-	-	-	-	-	-	-	-	-	-	-	-	-	-	-	-	-	-	-	Computer programming, consultancy and related activities	
63	การบริการสารสนเทศ	-	-	-	-	-	-	-	-	-	-	-	-	-	-	-	-	-	-	-	-	-	-	-	-	-	-	-	-	-	-	Information service activities	
68	กิจกรรมอสังหาริมทรัพย์	316	100.0	316	100.0	110	34.7	110	34.7	21	6.7	76	24.1	-	-	-	-	316	100.0	146	46.2	58	18.2	37	11.6	37	11.6	40	12.5	-	-	Real estate activities	
69	กิจกรรมการขนส่งและการบริการ	22	100.0	22	100.0	-	-	-	-	-	-	22	100.0	-	-	-	-	22	100.0	-	-	-	-	-	-	-	-	-	-	-	-	Legal and accounting activities	
70	ให้บริการด้านบริการจัดการ	-	-	-	-	-	-	-	-	-	-	-	-	-	-	-	-	-	-	-	-	-	-	-	-	-	-	-	-	-	-	Activities of head offices; management consultancy activities	
71	ให้บริการซ่อมแซมและการบริการช่างเทคนิค	10	100.0	10	100.0	-	-	-	-	-	-	2	15.0	7	70.0	-	-	10	100.0	-	-	2	15.0	6	60.0	-	-	2	15.0	1	10.0	Architectural and engineering activities; technical testing and analysis	
72	การวิจัยและพัฒนาวิทยาศาสตร์	-	-	-	-	-	-	-	-	-	-	-	-	-	-	-	-	-	-	-	-	-	-	-	-	-	-	-	-	-	-	Scientific research and development	
73	การโฆษณาและการวิจัยตลาด	21	100.0	21	100.0	-	-	-	-	-	6	30.2	13	60.3	2	9.5	-	-	21	100.0	6	30.2	-	-	-	-	6	30.2	8	39.7	-	-	Advertising and market research
74	กิจกรรมการจัดซื้อ วัสดุศาสตร์ และเทคโนโลยี	29	100.0	29	100.0	-	-	-	-	-	2	6.9	14	46.6	14	46.6	-	-	29	100.0	-	-	-	-	-	-	2	6.9	14	46.6	14	46.6	Other professional, scientific and technical activities
77	กิจกรรมการให้เช่า	119	100.0	119	100.0	15	12.4	-	-	1	0.8	77	64.5	22	18.1	5	4.2	119	100.0	-	-	-	-	-	-	21	17.2	89	74.6	10	8.2	Rental and leasing activities	
78	กิจกรรมการจ้างงาน	1	100.0	1	100.0	-	-	-	-	-	-	-	-	-	-	-	-	1	100.0	-	-	-	-	-	-	-	-	-	-	-	-	Employment activities	
79	กิจกรรมซ่อมแซมเครื่องจักรกล การจัดตั้งเว็บไซต์ การบริการทางธุรกิจ และการท่องเที่ยว	31	100.0	31	100.0	-	-	-	-	-	-	2	4.8	30	95.2	-	-	31	100.0	-	-	-	-	-	-	-	13	41.9	2	6.5	16	51.6	Travel agency, tour operator, reservation service and related activities
80	การบริการสุขภาพกายและใจและการศึกษา	-	-	-	-	-	-	-	-	-	-	-	-	-	-	-	-	-	-	-	-	-	-	-	-	-	-	-	-	-	-	Security and investigation activities	
81	กิจกรรมการบริการสำหรับอาคารและสิ่งพิมพ์	2	100.0	2	100.0	-	-	-	-	-	1	50.0	-	-	-	-	1	50.0	2	100.0	-	-	-	-	-	-	-	-	-	-	-	Services to buildings and landscape activities	
82	การบริการด้านการบริหารและสนับสนุนการดำเนินงานของสำนักงาน และกิจกรรมอื่นๆ ที่สนับสนุนทางธุรกิจ	67	100.0	67	100.0	32	47.8	-	-	-	-	34	50.8	1	1.5	-	-	67	100.0	32	47.8	-	-	-	-	2	3.0	33	49.3	-	-	Office administrative, office support and other business support activities	
90	กิจกรรมการให้บริการศิลปะและสันทนาการ	14	100.0	14	100.0	7	50.0	-	-	-	7	50.0	-	-	-	-	14	100.0	7	50.0	-	-	-	-	-	7	50.0	-	-	-	-	Creative, arts and entertainment activities	
92	กิจกรรมการพนันและการเสี่ยงโชค	38	100.0	38	100.0	19	50.0	-	-	-	13	33.3	-	-	6	16.7	38	100.0	13	33.3	-	-	-	-	-	19	50.0	6	16.7	-	-	Gambling and betting activities	
93	กิจกรรมด้านการศึกษา ความบันเทิง และการนันทนาการ	43	100.0	43	100.0	2	4.7	-	-	1	2.3	12	27.9	28	65.1	-	-	43	100.0	2	4.7	-	-	-	-	4	9.3	33	76.7	4	9.3	Sports activities and amusement and recreation activities	
95	การซ่อมแซมเครื่องเรือนและสิ่งอำนวยความสะดวก และสิ่งใช้ในชีวิตประจำวัน	219	100.0	219	100.0	3	1.4	2	1.1	95	43.5	91	41.5	23	10.4	5	2.1	219	100.0	3	1.4	2	1.1	22	10.2	11	5.0	86	39.4	94	43.0	Repair of computers and personal and household goods	
96	กิจกรรมบริการส่วนบุคคลอื่นๆ	658	100.0	658	100.0	510	59.4	-	-	14	1.6	154	17.9	141	16.4	41	4.7	658	100.0	496	57.8	-	-	14	1.6	154	17.9	15	1.7	181	21.0	Other personal service activities	

ที่มา: สำนักงานคณะกรรมการพัฒนาการเศรษฐกิจและสังคมแห่งชาติ (สศช.) กระทรวงดิจิทัลเพื่อเศรษฐกิจและสังคม
 Source: The 2022 Business and Industrial Census (Trade and Services Industry) Satun Province, National Statistical Office, Ministry of Digital Economy and Society.

ตาราง 1 จำนวนและร้อยละของสถานประกอบการธุรกิจ ที่ได้รับผลกระทบจากการแพร่ระบาดของโรคติดเชื้อไวรัสโคโรนา 2019 และขนาดของธุรกิจ (ต่อ)
TABLE 1 NUMBER AND PERCENTAGE OF BUSINESS ESTABLISHMENTS BY THE EFFECT FROM THE SPREAD OF THE COVID-19 DISEASE AND DIVISION OF BUSINESS INDUSTRY (Cont'd.)

รหัส Code	หมวดธุรกิจ Business	ผลกระทบที่ได้รับจากการแพร่ระบาดของโรคติดเชื้อไวรัสโคโรนา 2019 The effect from the spread of the covid-19 disease												Division of business industry																									
		จำนวนสถาน- ประกอบการ Number of establishments						ความล่าช้าในการขนส่งสินค้า ปี 2564 Delay in shipping in 2021							ความล่าช้าในการขนส่งสินค้า ปี 2565 Delay in shipping in 2022																								
		จำนวน Number	ร้อยละ %	จำนวน Number	ร้อยละ %	จำนวน Number	ร้อยละ %	รวม Total	ไม่กระทบ Not effect	น้อยที่สุด Lowest	น้อย Low	ปานกลาง Medium	มาก High		มากที่สุด Highest	รวม Total	ไม่กระทบ Not effect	น้อยที่สุด Lowest	น้อย Low	ปานกลาง Medium	มาก High	มากที่สุด Highest																	
45	การขนส่งและกระจายสินค้า การซ่อมยานยนต์ และจักรยานยนต์	12,514	100.0	1,079	100.0	9,386	4.7	588	6.1	221	1.8	357	2.9	12,514	100.0	9,519	9.6	852	6.8	509	4.1	123	1.0	313	2.5	Wholesale and retail trade; repair of motor vehicles and motorcycles													
46	การขายส่ง (ยกเว้นยานยนต์และจักรยานยนต์)	1,098	100.0	1,098	100.0	813	74.1	109	9.9	33	3.0	83	7.6	37	3.4	23	2.1	1,098	100.0	867	78.9	102	9.3	39	3.6	78	7.1	11	1.0	1	0.1	Wholesale trade (except of motor vehicles and motorcycles)							
47	การขายปลีก (ยกเว้นยานยนต์และจักรยานยนต์)	5,553	100.0	5,553	100.0	4,208	75.8	391	7.1	403	7.3	318	5.7	64	1.2	169	3.0	5,553	100.0	4,127	74.3	629	11.3	424	7.6	276	5.0	38	0.7	59	1.1	Retail trade (except of motor vehicles and motorcycles)							
55	ที่พักแรม	210	100.0	210	100.0	160	76.3	-	-	17	8.1	7	3.3	9	4.3	210	100.0	160	76.3	9	4.3	15	7.1	2	1.0	17	8.1	7	3.3	Accommodation									
56	การบริการอาหารและเครื่องดื่ม	2,780	100.0	2,780	100.0	1,733	62.3	649	23.3	19	0.7	269	9.7	3	0.1	109	3.9	2,780	100.0	1,899	67.2	396	14.3	269	9.7	2	0.1	1	0.0	243	8.8	Food and beverage service activities							
59	การบริการภาพยนตร์ วิทยุ โทรทัศน์ และรายการโทรทัศน์ การบันทึกเสียงดนตรี และการจัดพิมพ์ข้อมูลหรือเผยแพร่ดนตรี	1	100.0	1	100.0	1	100.0	-	-	-	-	-	-	-	-	1	100.0	1	100.0	-	-	-	-	-	-	-	-	-	-	-	-	-	Motion picture, video and television programme production, sound recording and music publishing activities						
60	การผลิตวิทยุกระจายเสียง การแพร่ภาพทางเสียง	3	100.0	3	100.0	3	100.0	-	-	-	-	-	-	-	-	3	100.0	3	100.0	-	-	-	-	-	-	-	-	-	-	-	-	-	-	Programming and broadcasting activities					
62	การเช่าที่ไปมาและรถโดยสาร การให้บริการเช่าเรือเช่ารถจักรยานยนต์ และกิจการรวมทั้งเกี่ยวข้อง	-	-	-	-	-	-	-	-	-	-	-	-	-	-	-	-	-	-	-	-	-	-	-	-	-	-	-	-	-	-	-	-	-	Computer programming, consultancy and related activities				
63	การบริการสารสนเทศ	316	100.0	316	100.0	295	93.4	21	6.7	-	-	-	-	-	-	316	100.0	316	100.0	-	-	-	-	-	-	-	-	-	-	-	-	-	-	Information service activities					
68	กิจกรรมขนส่งทางบก	22	100.0	22	100.0	-	-	-	-	22	100.0	-	-	-	-	22	100.0	-	-	-	-	-	-	-	-	-	-	-	-	-	-	-	-	-	Real estate activities				
69	กิจกรรมขนส่งทางน้ำและทางอากาศ	-	-	-	-	-	-	-	-	-	-	-	-	-	-	-	-	-	-	-	-	-	-	-	-	-	-	-	-	-	-	-	-	-	Legal and accounting activities				
70	กิจกรรมขนส่งทางไปรษณีย์และการบริการไปรษณีย์	10	100.0	10	100.0	10	100.0	-	-	-	-	-	-	-	-	10	100.0	9	90.0	1	10.0	-	-	-	-	-	-	-	-	-	-	-	-	-	Activities of head offices; management consultancy activities				
71	การวิจัยและพัฒนาวิทยาศาสตร์	21	100.0	21	100.0	6	30.2	2	9.5	-	-	-	-	-	-	21	100.0	15	69.8	-	-	-	-	-	-	-	-	-	-	-	-	-	-	-	-	Architectural and engineering activities; technical testing and analysis			
73	การวิจัยและการผลิต	29	100.0	29	100.0	14	46.6	-	-	13	60.3	-	-	-	-	29	100.0	14	46.6	1	3.5	15	50.0	-	-	-	-	-	-	-	-	-	-	-	-	Scientific research and development			
74	กิจกรรมการให้เช่า	119	100.0	119	100.0	114	95.8	-	-	5	4.2	-	-	-	-	119	100.0	114	95.8	-	-	5	4.2	-	-	-	-	-	-	-	-	-	-	-	Advertising and market research				
78	กิจกรรมขนส่งทางอากาศ	31	100.0	31	100.0	31	100.0	-	-	-	-	-	-	-	-	31	100.0	30	95.2	-	-	2	4.8	-	-	-	-	-	-	-	-	-	-	-	Other professional, scientific and technical activities				
79	การบริการด้านสุขภาพและการบริการด้านสุขภาพ	2	100.0	2	100.0	1	50.0	-	-	1	50.0	-	-	-	-	2	100.0	1	50.0	-	-	-	-	-	-	-	-	-	-	-	-	-	-	-	Rental and leasing activities				
80	การบริการด้านสุขภาพและการบริการด้านสุขภาพ	67	100.0	67	100.0	33	49.3	-	-	33	50.8	-	-	-	-	67	100.0	33	49.3	-	-	34	50.8	-	-	-	-	-	-	-	-	-	-	-	-	Employment activities			
81	กิจกรรมการบริการที่ปรึกษาและการบริการที่ปรึกษา	14	100.0	14	100.0	14	100.0	-	-	-	-	-	-	-	-	14	100.0	14	100.0	-	-	-	-	-	-	-	-	-	-	-	-	-	-	-	-	Travel agency, tour operator, reservation service and related activities			
82	กิจกรรมการบริการที่ปรึกษาและการบริการที่ปรึกษา	38	100.0	38	100.0	32	83.3	-	-	6	16.7	-	-	-	-	38	100.0	32	83.3	-	-	6	16.7	-	-	-	-	-	-	-	-	-	-	-	-	Security and investigation activities			
90	กิจกรรมการบริการที่ปรึกษาและการบริการที่ปรึกษา	43	100.0	43	100.0	40	93.0	-	-	3	7.0	-	-	-	-	43	100.0	40	93.0	2	4.7	1	2.3	-	-	-	-	-	-	-	-	-	-	-	-	Services to buildings and landscape activities			
93	กิจกรรมการบริการที่ปรึกษาและการบริการที่ปรึกษา	219	100.0	219	100.0	95	43.3	9	4.1	54	24.5	7	3.4	54	24.7	219	100.0	121	55.2	54	24.7	18	8.1	27	12.1	-	-	-	-	-	-	-	-	-	Office administrative, office support and other business support activities				
95	กิจกรรมการบริการที่ปรึกษาและการบริการที่ปรึกษา	858	100.0	858	100.0	856	99.8	-	-	1	0.1	-	-	-	-	858	100.0	843	98.2	-	-	1	0.1	14	1.6	1	0.1	-	-	-	-	-	-	-	-	-	Creative, arts and entertainment activities		
96	กิจกรรมการบริการที่ปรึกษาและการบริการที่ปรึกษา	-	-	-	-	-	-	-	-	-	-	-	-	-	-	-	-	-	-	-	-	-	-	-	-	-	-	-	-	-	-	-	-	-	-	-	Gambling and betting activities		
																																						Sports activities and amusement and recreation activities	
																																							Repair of computers and personal and household goods
																																							Other personal service activities

ที่มา : สำนักงานเศรษฐกิจการคลัง พ.ศ. 2565 (กรุงเทพมหานครและปริมณฑล) จังหวัดสุโขทัย สำนักงานส่งเสริมการค้าในต่างประเทศ กระทรวงพาณิชย์ และสำนักงานเศรษฐกิจการคลัง
Source : The 2022 Business and Industrial Census (Trade and Services Industry) Satun Province, National Statistical Office, Ministry of Digital Economy and Society.

ตาราง 1 จำนวนและร้อยละของสถานประกอบการธุรกิจ จำนวนสถานประกอบการที่ส่งรายงานผลการดำเนินงานของโรคติดเชื้อไวรัสโควิด-19 และรวมโดยธุรกิจ (ต่อ)

TABLE 1 NUMBER AND PERCENTAGE OF BUSINESS ESTABLISHMENTS BY THE EFFECT FROM THE SPREAD OF THE COVID-19 DISEASE AND DIVISION OF BUSINESS INDUSTRY (Cont'd)

รหัส Code	หมวดหมู่ธุรกิจ Business	ผลกระทบที่ได้รับจากสถานการณ์การแพร่ระบาดของโรคติดเชื้อไวรัสโควิด-19 The effect from the spread of the covid-19 disease																																
		ปี 2564 Others in 2021						ปี 2565 Others in 2022																										
		รวม Total	น้อย Low	ปานกลาง Medium	มาก High	มากที่สุด Highest	รวม Total	น้อย Low	ปานกลาง Medium	มาก High	มากที่สุด Highest																							
จำนวนสถานประกอบการ Number of establishments		จำนวน Number	ร้อยละ %	จำนวน Number	ร้อยละ %	จำนวน Number	ร้อยละ %	จำนวน Number	ร้อยละ %	จำนวน Number	ร้อยละ %	จำนวน Number	ร้อยละ %	จำนวน Number	ร้อยละ %																			
		12,514	100.0	1,079	100.0	12,289	98.2	192	1.5	2	0.0	-	-	11	0.1	21	0.2	12,514	100.0	12,084	96.6	223	1.8	3	0.0	35	0.3	12	0.1	157	1.3			
45	การขายและกระจายสินค้า การส่งมอบผลิตภัณฑ์ และบริการอื่น ๆ	1,079	100.0	1,079	100.0	1,079	100.0	-	-	-	-	-	-	-	-	-	-	-	-	1,079	100.0	1,079	100.0	-	-	-	-	-	-	-	-	-	Wholesale and retail trader, repair of motor vehicles and motorcycles	
46	การขนส่ง (ยกเว้นยานยนต์และจักรยานยนต์)	1,098	100.0	1,098	100.0	1,083	98.7	2	0.2	2	0.1	-	-	11	1.0	-	-	-	-	1,098	100.0	1,059	96.4	26	2.4	3	0.3	-	-	10	0.9	-	Wholesale trade (except of motor vehicles and motorcycles)	
47	การขายปลีก (ยกเว้นยานยนต์และจักรยานยนต์)	5,553	100.0	5,553	100.0	5,500	99.1	53	1.0	-	-	-	-	-	-	-	-	-	-	5,553	100.0	5,466	98.4	62	1.1	-	-	22	0.4	2	0.0	1	0.0	Retail trade (except of motor vehicles and motorcycles)
55	ที่พักแรม	210	100.0	210	100.0	210	100.0	-	-	-	-	-	-	-	-	-	-	-	-	210	100.0	210	100.0	-	-	-	-	-	-	-	-	-	Accommodation	
56	การบริการอาหารและเครื่องดื่ม	2,780	100.0	2,780	100.0	2,645	95.2	135	4.8	-	-	-	-	-	-	-	-	-	-	2,780	100.0	2,511	90.3	135	4.8	-	-	-	-	-	-	-	Food and beverage service activities	
59	การสื่อสารทางโทรคมนาคม โทรทัศน์ และรายการโทรทัศน์ การบันทึกเสียงและวิดีโอ และการจัดพิมพ์ข้อมูลหรือเผยแพร่ข้อมูล	1	100.0	1	100.0	1	100.0	-	-	-	-	-	-	-	-	-	-	-	-	1	100.0	1	100.0	-	-	-	-	-	-	-	-	-	Motion picture, video and television programme production, sound recording and music publishing activities	
60	การส่งสัญญาณและการแพร่ภาพทางวิทยุกระจายเสียง	3	100.0	3	100.0	3	100.0	-	-	-	-	-	-	-	-	-	-	-	-	3	100.0	3	100.0	-	-	-	-	-	-	-	-	-	Programming and broadcasting activities	
62	การจ้างที่ปรึกษาและที่ปรึกษาอื่น ๆ การให้บริการที่ปรึกษาเกี่ยวกับคอมพิวเตอร์ และกิจกรรมที่เกี่ยวข้อง	-	-	-	-	-	-	-	-	-	-	-	-	-	-	-	-	-	-	-	-	-	-	-	-	-	-	-	-	-	-	-	Computer programming, consultancy and related activities	
63	การบริการสารสนเทศ	-	-	-	-	-	-	-	-	-	-	-	-	-	-	-	-	-	-	-	-	-	-	-	-	-	-	-	-	-	-	-	Information service activities	
68	กิจกรรมอสังหาริมทรัพย์	316	100.0	316	100.0	316	100.0	-	-	-	-	-	-	-	-	-	-	-	-	316	100.0	316	100.0	-	-	-	-	-	-	-	-	-	-	Real estate activities
69	กิจกรรมกฎหมายและการบัญชี	22	100.0	22	100.0	22	100.0	-	-	-	-	-	-	-	-	-	-	-	-	22	100.0	22	100.0	-	-	-	-	-	-	-	-	-	Legal and accounting activities	
70	กิจกรรมของสำนักงานและหน่วยงานราชการ	-	-	-	-	-	-	-	-	-	-	-	-	-	-	-	-	-	-	-	-	-	-	-	-	-	-	-	-	-	-	-	Activities of head offices; management consultancy activities	
71	ให้บริการด้านเทคนิคและการจัดการ	10	100.0	10	100.0	10	100.0	-	-	-	-	-	-	-	-	-	-	-	-	10	100.0	10	100.0	-	-	-	-	-	-	-	-	-	Architectural and engineering activities; technical testing and analysis	
72	การวิจัยและพัฒนาเชิงวิทยาศาสตร์	-	-	-	-	-	-	-	-	-	-	-	-	-	-	-	-	-	-	-	-	-	-	-	-	-	-	-	-	-	-	-	Scientific research and development	
73	การโฆษณาและการจัดตลาด	21	100.0	21	100.0	19	90.5	2	9.5	-	-	-	-	-	-	-	-	-	-	21	100.0	21	100.0	-	-	-	-	-	-	-	-	-	Advertising and market research	
74	กิจกรรมการกีฬา วิทยาศาสตร์ และเทคโนโลยี	29	100.0	29	100.0	29	100.0	-	-	-	-	-	-	-	-	-	-	-	-	29	100.0	29	100.0	-	-	-	-	-	-	-	-	-	Other professional, scientific and technical activities	
77	กิจกรรมการให้เช่า	119	100.0	119	100.0	119	100.0	-	-	-	-	-	-	-	-	-	-	-	-	119	100.0	119	100.0	-	-	-	-	-	-	-	-	-	Rental and leasing activities	
78	กิจกรรมการจ้างงาน	1	100.0	1	100.0	1	100.0	-	-	-	-	-	-	-	-	-	-	-	-	1	100.0	1	100.0	-	-	-	-	-	-	-	-	-	Employment activities	
79	กิจกรรมของสำนักงานธุรกิจท่องเที่ยว การจัดเที่ยว การบริการสำรอง และกิจกรรมที่เกี่ยวข้อง	31	100.0	31	100.0	31	100.0	-	-	-	-	-	-	-	-	-	-	-	-	31	100.0	31	100.0	-	-	-	-	-	-	-	-	-	Travel agency, tour operator, reservation service and related activities	
80	การบริการรักษาความปลอดภัยและการสืบสวน	-	-	-	-	-	-	-	-	-	-	-	-	-	-	-	-	-	-	-	-	-	-	-	-	-	-	-	-	-	-	-	Security and investigation activities	
81	กิจกรรมการบริการสำหรับอาคารและที่อยู่อาศัย	2	100.0	2	100.0	2	100.0	-	-	-	-	-	-	-	-	-	-	-	-	2	100.0	2	100.0	-	-	-	-	-	-	-	-	-	Services to buildings and landscape activities	
82	การบริการด้านบริหารและสนับสนุนด้านบริหาร	67	100.0	67	100.0	67	100.0	-	-	-	-	-	-	-	-	-	-	-	-	67	100.0	67	100.0	-	-	-	-	-	-	-	-	-	Office administrative, office support and other business support activities	
90	ศิลปะการแสดง และกิจกรรมอื่น ๆ ที่สนับสนุนธุรกิจ	14	100.0	14	100.0	14	100.0	-	-	-	-	-	-	-	-	-	-	-	-	14	100.0	14	100.0	-	-	-	-	-	-	-	-	-	-	Creative, arts and entertainment activities
92	กิจกรรมการพนันและการเสี่ยงโชค	38	100.0	38	100.0	38	100.0	-	-	-	-	-	-	-	-	-	-	-	-	38	100.0	38	100.0	-	-	-	-	-	-	-	-	-	-	Gambling and betting activities
93	กิจกรรมด้านกีฬา ความบันเทิง และการนันทนาการ	43	100.0	43	100.0	22	51.2	-	-	-	-	-	-	-	-	-	-	-	-	21	48.8	43	100.0	22	51.2	-	-	-	-	-	-	-	-	Sports activities and amusement and recreation activities
95	การซ่อมแซมยานยนต์และของใช้ส่วนบุคคล และของใช้ครัวเรือน	219	100.0	219	100.0	219	100.0	-	-	-	-	-	-	-	-	-	-	-	-	219	100.0	219	100.0	-	-	-	-	-	-	-	-	-	Repair of computers and personal and household goods	
96	กิจกรรมบริการส่วนบุคคลอื่น ๆ	858	100.0	858	100.0	858	100.0	-	-	-	-	-	-	-	-	-	-	-	-	858	100.0	845	98.4	-	-	-	-	-	-	-	-	-	-	Other personal service activities

ที่มา : สำนักงานสถิติแห่งชาติ กรมส่งเสริมการค้าระหว่างประเทศ กระทรวงพาณิชย์ สำนักงานสถิติแห่งชาติ กระทรวงดิจิทัลและเศรษฐกิจ
Source : The 2022 Business and Industrial Census (Trade and Services Industry) Samui Province, National Statistical Office, Ministry of Digital Economy and Society.

ตาราง 2 จำนวนและร้อยละของสถานประกอบการที่ได้รับผลกระทบจากการรุกรานของโรคติดเชื้อไวรัสโคโรนา 2019 จำนวนตามหน่วยธุรกิจ
TABLE 2 NUMBER AND PERCENTAGE OF SOLVING PROBLEMS OF BUSINESS ESTABLISHMENTS AFFECTED BY THE EPIDEMIC SITUATION OF COVID-19 BY DIVISION OF BUSINESS INDUSTRY

รหัส Code	หมวดหมู่ธุรกิจ Business Industry	จำนวนสถานประกอบการ Number of establishments												แนวทางแก้ไขปัญหามาตรฐานประกอบการที่ได้รับผลกระทบจากการรุกรานของโรคติดเชื้อไวรัสโคโรนา 2019 SOLVING PROBLEMS OF ENTERPRISES AFFECTED BY THE EPIDEMIC SITUATION OF COVID-19																		
		ได้รับ		ไม่ได้รับ		หยุดกิจการชั่วคราว/ปิดร้าน		ปรับรูปแบบอื่น		ปรับตัวไม่ทำธุรกิจ/ปรับอื่น		ปรับเปลี่ยน		ปรับปรุงการดำเนินงาน		ปรับปรุงผลิตภัณฑ์		อื่นๆ														
		จำนวน	ร้อยละ	จำนวน	ร้อยละ	จำนวน	ร้อยละ	จำนวน	ร้อยละ	จำนวน	ร้อยละ	จำนวน	ร้อยละ	จำนวน	ร้อยละ	จำนวน	ร้อยละ	จำนวน	ร้อยละ													
	รวม Total	12,514	100.0	4,397	35.1	8,117	64.9	6,031	48.2	470	44.5	379	3.7	15	1.4	93	8.5	11	1.0	10	0.9	1,281	10.2	89	8.3	55	5.1	199	1.6	2	0.2	Wholesale and retail trade; repair of motor vehicles and motorcycles
45	การขายส่งและการขายปลีก การซ่อมยานยนต์และจักรยานยนต์	1,098	100.0	589	53.7	46.3	416	37.9	7	0.7	15	1.4	93	8.5	11	1.0	10	0.9	10	0.9	1,281	10.2	89	8.3	55	5.1	199	1.6	2	0.2	Wholesale trade (except of motor vehicles and motorcycles)	
46	การขายส่ง (ยกเว้นยานยนต์และจักรยานยนต์)	5,553	100.0	2,176	39.2	3,377	60.8	2,364	42.6	157	2.8	474	8.5	874	15.7	31	0.6	129	2.3	129	2.3	1,281	10.2	89	8.3	55	5.1	199	1.6	2	0.2	Retail trade (except of motor vehicles and motorcycles)
47	การขายปลีก (ยกเว้นยานยนต์และจักรยานยนต์)	210	100.0	20	9.6	190	90.4	167	79.5	2	1.0	7	3.3	25	11.9	-	-	-	-	-	-	1,281	10.2	89	8.3	55	5.1	199	1.6	2	0.2	Accommodation
55	ที่พักแรม	2,780	100.0	666	23.9	2,114	76.1	1,382	49.7	243	8.8	88	3.2	765	27.5	154	5.5	1	0.0	1	0.0	1,281	10.2	89	8.3	55	5.1	199	1.6	2	0.2	Food and beverage service activities
56	การบริการอาหารและเครื่องดื่ม	1	100.0	-	-	1	100.0	1	100.0	-	-	-	-	-	-	-	-	-	-	-	-	1,281	10.2	89	8.3	55	5.1	199	1.6	2	0.2	Motion picture, video and television programme production, sound recording and music publishing activities
59	การบันทึกเสียงดนตรี และกรจัดพิมพ์จำหน่ายหรือเผยแพร่ดนตรี	3	100.0	2	66.7	1	33.3	1	33.3	-	-	-	-	-	-	-	-	-	-	-	-	1,281	10.2	89	8.3	55	5.1	199	1.6	2	0.2	Programming and broadcasting activities
60	การจัดรายการและการแพร่ภาพเสียงและภาพเคลื่อนไหว	-	-	-	-	-	-	-	-	-	-	-	-	-	-	-	-	-	-	-	-	1,281	10.2	89	8.3	55	5.1	199	1.6	2	0.2	Computer programming, consultancy and related activities
62	การติดต่อกับคอมพิวเตอร์ การให้บริการเกี่ยวกับคอมพิวเตอร์ และกิจกรรมที่เกี่ยวข้อง	-	-	-	-	-	-	-	-	-	-	-	-	-	-	-	-	-	-	-	-	1,281	10.2	89	8.3	55	5.1	199	1.6	2	0.2	Information service activities
63	การบริการสารสนเทศ	316	100.0	204	64.4	113	35.6	113	35.6	-	-	-	-	-	-	-	-	-	-	-	-	1,281	10.2	89	8.3	55	5.1	199	1.6	2	0.2	Real estate activities
68	กิจกรรมส่งเสริมการขาย	22	100.0	18	81.8	4	18.2	-	-	-	-	-	-	-	-	-	-	-	-	-	-	1,281	10.2	89	8.3	55	5.1	199	1.6	2	0.2	Legal and accounting activities
69	กิจกรรมทางกฎหมายและการบัญชี	-	-	-	-	-	-	-	-	-	-	-	-	-	-	-	-	-	-	-	-	1,281	10.2	89	8.3	55	5.1	199	1.6	2	0.2	Activities of head offices; management consultancy activities
70	กิจกรรมของสำนักงานใหญ่และการบริการให้คำปรึกษาด้านการจัดการ	10	100.0	3	30.0	7	70.0	6	60.0	-	-	-	-	-	-	-	-	-	-	-	-	1,281	10.2	89	8.3	55	5.1	199	1.6	2	0.2	Architectural and engineering activities; technical testing and analysis
71	กิจกรรมด้านสถาปัตยกรรมและวิศวกรรม รวมถึงการออกแบบและการวิเคราะห์ทางเทคนิค	-	-	-	-	-	-	-	-	-	-	-	-	-	-	-	-	-	-	-	-	1,281	10.2	89	8.3	55	5.1	199	1.6	2	0.2	Scientific research and development
72	การวิจัยและพัฒนาเชิงวิทยาศาสตร์	21	100.0	6	28.6	15	71.4	8	38.1	-	-	-	-	-	-	-	-	-	-	-	-	1,281	10.2	89	8.3	55	5.1	199	1.6	2	0.2	Advertising and market research
73	การโฆษณาและการจัดตลาด	29	100.0	-	-	29	100.0	29	100.0	-	-	-	-	-	-	-	-	-	-	-	-	1,281	10.2	89	8.3	55	5.1	199	1.6	2	0.2	Other professional, scientific and technical activities
74	กิจกรรมทางวิชาชีพ วิทยาศาสตร์ และเทคนิคอื่นๆ	119	100.0	12	10.1	107	89.9	94	79.0	2	1.7	-	-	-	-	-	-	-	-	-	-	1,281	10.2	89	8.3	55	5.1	199	1.6	2	0.2	Rental and leasing activities
77	กิจกรรมการให้เช่า	1	100.0	-	-	1	100.0	-	-	-	-	-	-	-	-	-	-	-	-	-	-	1,281	10.2	89	8.3	55	5.1	199	1.6	2	0.2	Employment activities
78	กิจกรรมการจ้างงาน	31	100.0	-	-	31	100.0	30	96.8	2	6.5	-	-	-	-	-	-	-	-	-	-	1,281	10.2	89	8.3	55	5.1	199	1.6	2	0.2	Travel agency, tour operator, reservation service and related activities
79	กิจกรรมส่งเสริมการขายและกิจการบริการ	-	-	-	-	-	-	-	-	-	-	-	-	-	-	-	-	-	-	-	-	1,281	10.2	89	8.3	55	5.1	199	1.6	2	0.2	Security and investigation activities
80	การบริการรักษาความปลอดภัยและการสืบสวน	2	100.0	-	-	2	100.0	2	100.0	-	-	-	-	-	-	-	-	-	-	-	-	1,281	10.2	89	8.3	55	5.1	199	1.6	2	0.2	Services to buildings and landscape activities
81	กิจกรรมบริการสำหรับรถยนต์และจักรยานยนต์	67	100.0	-	-	67	100.0	34	50.8	32	47.8	-	-	-	-	-	-	-	-	-	-	1,281	10.2	89	8.3	55	5.1	199	1.6	2	0.2	Office administrative, office support and other business support activities
82	การบริการด้านการบริหารและสนับสนุนทางธุรกิจของสำนักงาน และกิจกรรมอื่นๆ ที่สนับสนุนทางธุรกิจ	14	100.0	-	-	14	100.0	14	100.0	-	-	-	-	-	-	-	-	-	-	-	-	1,281	10.2	89	8.3	55	5.1	199	1.6	2	0.2	Creative, arts and entertainment activities
90	กิจกรรมการสร้างสรรค์ศิลปะและวัฒนธรรม	38	100.0	19	50.0	19	50.0	13	33.3	-	-	-	-	-	-	-	-	-	-	-	-	1,281	10.2	89	8.3	55	5.1	199	1.6	2	0.2	Gambling and betting activities
92	กิจกรรมการบันเทิงและการแสดง	43	100.0	-	-	43	100.0	42	97.7	-	-	-	-	-	-	-	-	-	-	-	-	1,281	10.2	89	8.3	55	5.1	199	1.6	2	0.2	Sports activities and amusement and recreation activities
93	กิจกรรมด้านการศึกษา วัฒนธรรม และกรรมการ	219	100.0	32	14.7	187	85.3	154	70.6	2	0.9	-	-	-	-	-	-	-	-	-	-	1,281	10.2	89	8.3	55	5.1	199	1.6	2	0.2	Repair of computers and personal and household goods
95	การซ่อมคอมพิวเตอร์และของใช้ส่วนบุคคลและของใช้ในครัวเรือน	858	100.0	136	15.9	722	84.2	682	79.4	-	-	1	0.1	1	0.1	1	0.1	-	-	-	-	1,281	10.2	89	8.3	55	5.1	199	1.6	2	0.2	Other personal service activities
96	กิจกรรมบริการส่วนบุคคลอื่นๆ																															

หมายเหตุ : ตอบไขมากกว่า 1 ข้อ
Note : More than one answer
ที่มา : สำนักงานคณะกรรมการกฤษฎีกา กระทรวงพาณิชย์ สำนักงานสถิติแห่งชาติ กระทรวงดิจิทัลฯ สำนักงานเศรษฐกิจและสังคม
Source : The 2022 Business and Industrial Census (Trade and Services Industry), Satun Province, National Statistical Office, Ministry of Digital Economy and Society.

ตาราง 3 จำนวนและร้อยละของการฟื้นตัวของสถานประกอบการโดยเปรียบเทียบสัดส่วนรายบริษัทปี 2562 (ก่อนเกิดสถานการณ์โควิด-19) จำนวนตามหมวดธุรกิจ
TABLE 3 NUMBER AND PERCENTAGE OF THE RECOVERY OF ENTERPRISES BY COMPARING THE REVENUE RATIO IN 2022 WITH THE REVENUE IN 2019 (BEFORE THE COVID-19 SITUATION) BY DIVISION OF BUSINESS INDUSTRY

รหัส Code	หมวดธุรกิจ Division of business industry	การฟื้นตัวของสถานประกอบการโดยเปรียบเทียบสัดส่วนรายบริษัทปี 2562 กับรายบริษัทปี 2562 The recovery of enterprises by comparing the revenue ratio in 2022 with the revenue in 2019											
		จำนวนสถานประกอบการ Number of establishments		ยังพิศนมาก Still contracted a lot		ยังคงหดตัว Still shrinking		อยู่ในระดับที่คงตัว At a stable level		เริ่มฟื้นหรือขยายตัวบ้างแล้ว Has begun to recover or expand		ขยายตัวได้ Good growth	
		จำนวน Number	ร้อยละ %	จำนวน Number	ร้อยละ %	จำนวน Number	ร้อยละ %	จำนวน Number	ร้อยละ %	จำนวน Number	ร้อยละ %	จำนวน Number	ร้อยละ %
	รวม	12,514	100.0	2,551	20.2	3,966	31.7	3,892	31.1	2,081	16.6	44	0.4
45	การขายส่งและการขายปลีก การซ่อมยานยนต์และจักรยานยนต์	1,079	100.0	319	29.6	328	30.4	288	26.7	142	13.2	2	0.2
46	การขายส่ง (ยกเว้นยานยนต์และจักรยานยนต์)	1,098	100.0	142	12.9	146	13.3	540	49.2	231	21.0	40	3.7
47	การขายปลีก (ยกเว้นยานยนต์และจักรยานยนต์)	5,553	100.0	1,017	18.3	2,193	39.5	1,671	30.1	672	12.1	-	-
55	ที่พักแรม	210	100.0	84	39.8	55	26.2	55	26.4	16	7.6	-	-
56	การบริหารอาหารและเครื่องดื่ม	2,780	100.0	621	22.3	912	32.8	690	24.8	557	20.0	-	-
59	การสื่อสารโทรคมนาคม โทรทัศน์ และรายการโทรทัศน์ การบันทึกเสียงลงแผ่นเสียง และการจัดพิมพ์จากภายนอกหรือเผยแพร่บนตัว	1	100.0	1	100.0	-	-	-	-	-	-	-	-
60	การจัดส่งรายการและการกระจายเสียง	3	100.0	1	33.3	-	-	2	66.7	-	-	-	-
62	การจัดทำโปรแกรมคอมพิวเตอร์ การให้บริการเกี่ยวกับคอมพิวเตอร์ และกิจกรรมที่เกี่ยวข้อง	-	-	-	-	-	-	-	-	-	-	-	-
63	การบริหารสารสนเทศ	-	-	-	-	-	-	-	-	-	-	-	-
68	กิจกรรมก่อสร้างที่มีทรัพย์สิน	316	100.0	37	11.6	37	11.6	146	46.2	97	30.7	-	-
69	กิจกรรมทางกฎหมายและการบัญชี	22	100.0	-	-	9	40.9	4	18.2	9	40.9	-	-
70	กิจกรรมของสำนักงานใหญ่และการบริหารให้คำปรึกษาด้านการบริหารจัดการ	-	-	-	-	-	-	-	-	-	-	-	-
71	กิจกรรมด้านสถาปัตยกรรมและวิศวกรรม	10	100.0	-	-	3	25.0	-	-	8	75.0	-	-
72	รวมถึงการทดสอบและการวิเคราะห์ทางเทคนิค การวิจัยและพัฒนาเชิงวิทยาศาสตร์	-	-	-	-	-	-	-	-	-	-	-	-
73	การโฆษณาและการวิจัยตลาด	21	100.0	-	-	6	30.2	15	69.8	-	-	-	-
74	กิจกรรมทางวิชาชีพ วิทยาศาสตร์ และเทคนิคอื่นๆ	29	100.0	14	46.6	-	-	22	18.5	16	53.5	-	-
77	กิจกรรมการให้เช่า	119	100.0	6	4.8	80	67.2	22	18.5	11	9.5	-	-
78	กิจกรรมการจ้างงาน	1	100.0	-	-	1	100.0	-	-	-	-	-	-
79	กิจกรรมของตัวแทนธุรกิจท่องเที่ยว การจัดงาน และการบริการสำรอง และกิจกรรมที่เกี่ยวข้อง	31	100.0	15	48.4	-	-	15	46.8	2	4.8	-	-
80	การบริหารรักษาความปลอดภัยและการสืบสวน	-	-	-	-	-	-	-	-	-	-	-	-
81	กิจกรรมบริการสำหรับอาคารและภูมิทัศน์	2	100.0	1	50.0	-	-	-	-	1	50.0	-	-
82	การบริหารด้านการบริหารและสนับสนุนการดำเนินงานของสำนักงาน และกิจกรรมอื่นๆ ที่สนับสนุนทางธุรกิจ	67	100.0	1	1.5	-	-	64	95.5	2	3.0	-	-
90	กิจกรรมการสร้างสรรค์ศิลปะและความบันเทิง	14	100.0	7	50.0	-	-	-	-	7	50.0	-	-
92	กิจกรรมพนันและเกมเสี่ยงโชค	38	100.0	-	-	6	16.7	25	66.7	6	16.7	-	-
93	กิจกรรมด้านกีฬา ความบันเทิง และการนันทนาการ	43	100.0	13	30.2	6	14.0	23	53.5	1	2.3	-	-
95	การซ่อมแซมรถยนต์และของใช้ส่วนบุคคล และของใช้ในชีวิตประจำวัน	219	100.0	73	33.5	40	18.3	62	28.2	42	19.1	2	0.9
96	กิจกรรมบริการส่วนบุคคลอื่นๆ	858	100.0	180	20.9	145	16.9	271	31.6	263	30.6	-	-

ที่มา : สำนักงานคณะกรรมการส่งเสริมการค้าและอุตสาหกรรม พ.ศ. 2565 (ธุรกิจทางการค้าและธุรกิจทางการบริการ) จังหวัดสุโขทัย สำนักงานสถิติแห่งชาติ กระทรวงดิจิทัลเพื่อเศรษฐกิจและสังคม
Source : The 2022 Business and Industrial Census (Trade and Services Industry) Satun Province, National Statistical Office, Ministry of Digital Economy and Society.

ตาราง 4 จำนวนและร้อยละอุปสรรคที่ดำเนินการที่เจ้าของสถานประกอบการ จำนวนสถานประกอบการ
TABLE 4. NUMBER AND PERCENTAGE OBSTACLE OF ESTABLISHMENT RECOVERY BY DIVISION OF BUSINESS INDUSTRY

รหัส Code	หน่วยย่อยธุรกิจ Establishments	การที่เจ้าของสถานประกอบการกำลังดำเนินการฟื้นตัว (Obstacle of establishment recuperation)										Division of business industry												
		ในปี 2565 (ปีรายได้ 2562) (The recovery of enterprises by comparing the revenue ratio in 2022 with the revenue in 2019)					อุปสรรคที่ทำให้ไม่สามารถฟื้นตัว (Obstacle of establishment recuperation)					อื่น ๆ Others												
		จำนวน Number	ร้อยละ %	จำนวน Number	ร้อยละ %	จำนวน Number	การขนส่ง/การเดินทางที่ไม่สะดวก Transport/travel has an order from another country	ขาดแคลนแรงงาน Labor shortage	ลูกค้ามีการลี้ภัย จากประเทศอื่น ๆ (Diversification)	พฤติกรรมของผู้บริโภคเปลี่ยนไป Consumer behavior changes	มาตรการภาครัฐ Government measures	จำนวน Number	ร้อยละ %											
		รวม Total																						
		12,514	100.0	6,496	51.9	2,531	39.0	3,966	61.1	6,052	93.2	235	3.6	411	6.3	28	0.4	2,741	42.2	438	6.8	193	3.0	
45	การขายส่งและการขายปลีก การซ่อมยานยนต์และจักรยานยนต์	1,079	100.0	647	60.0	319	49.4	328	50.7	634	98.1	36	5.5	11	1.6	-	-	204	31.6	39	6.0	1	0.2	
46	การขายส่ง (ยกเว้นยานยนต์และจักรยานยนต์)	1,098	100.0	287	26.2	142	49.3	146	50.7	252	87.6	45	15.6	21	7.4	-	-	102	35.4	42	14.5	8	2.6	
47	การขายปลีก (ยกเว้นยานยนต์และจักรยานยนต์)	5,553	100.0	3,210	57.8	1,017	31.7	2,193	68.3	3,200	99.7	1	0.0	1	0.0	28	0.9	1,251	39.0	153	4.8	159	5.0	
55	ที่พักแรม	210	100.0	139	66.0	84	60.3	55	39.7	115	82.8	15	10.8	-	-	-	-	61	43.8	37	26.6	-	-	
56	การบริการอาหารและเครื่องดื่ม	2,780	100.0	1,533	55.1	621	40.5	912	59.5	1,533	100.0	135	8.8	378	24.7	-	-	665	43.4	136	8.9	-	-	
59	การบริการที่พัก และบริการด้านที่พักหรือการบันเทิงแบบอื่น และการจัดพิมพ์	1	100.0	1	100.0	1	100.0	-	-	1	100.0	-	-	-	-	-	-	1	100.0	-	-	1	100.0	
60	การส่งพัสดุภัณฑ์ การขนส่งทางอากาศ การขนส่งทางบก การส่งพัสดุภัณฑ์	3	100.0	1	33.3	1	100.0	-	-	-	-	-	-	-	-	-	-	-	-	-	-	1	100.0	
62	การจําหน่ายยานยนต์และจักรยานยนต์ การให้บริการเกี่ยวกับคอมพิวเตอร์ และกิจกรรมที่เกี่ยวข้อง	-	-	-	-	-	-	-	-	-	-	-	-	-	-	-	-	-	-	-	-	-	-	
63	การบริหารสารสนเทศ	-	-	-	-	-	-	-	-	-	-	-	-	-	-	-	-	-	-	-	-	-	-	
68	กิจกรรมส่งเสริมการขาย	316	100.0	73	23.1	37	50.0	37	50.0	37	50.0	-	-	-	-	-	-	37	50.0	-	-	-	-	
69	กิจกรรมทางกฎหมายและการบัญชี	22	100.0	9	40.9	-	-	9	100.0	-	-	-	-	-	-	-	-	-	-	-	9	100.0	-	-
70	กิจกรรมของสำนักงานใหญ่และการบริการให้คำปรึกษาด้านการบริหารจัดการ	-	-	-	-	-	-	-	-	-	-	-	-	-	-	-	-	-	-	-	-	-	-	
71	กิจกรรมด้านสถาปัตยกรรมและวิศวกรรม รวมถึงการออกแบบและการวิเคราะห์ทางเทคนิค	10	100.0	3	25.0	-	-	3	100.0	1	40.0	-	-	-	-	-	-	-	-	2	60.0	-	-	
72	การวิจัยและพัฒนาเชิงวิทยาศาสตร์	-	-	-	-	-	-	-	-	-	-	-	-	-	-	-	-	-	-	-	-	-	-	
73	การโฆษณาและการวิจัยตลาด	21	100.0	6	30.2	-	-	6	100.0	6	100.0	-	-	-	-	-	-	-	-	-	-	-	-	
74	กิจกรรมทางสถิติ วิทยาศาสตร์ และเทคโนโลยี	29	100.0	14	46.6	14	100.0	-	-	14	100.0	-	-	-	-	-	-	-	-	-	-	-	-	
77	กิจกรรมการให้เช่า	119	100.0	86	72.1	6	6.7	80	93.3	79	91.8	2	2.3	-	-	-	-	63	73.5	11	12.8	5	5.8	
78	กิจกรรมการจ้างงาน	1	100.0	1	100.0	-	-	1	100.0	-	-	-	-	-	-	-	-	-	-	-	-	-	-	
79	กิจกรรมส่งเสริมงานที่เกี่ยวข้องกับการจัดตั้งกิจการ การบริการสื่อสังคม และการบริการสื่อสังคม	31	100.0	15	48.4	15	100.0	-	-	13	86.7	-	-	-	-	-	-	-	-	2	13.3	-	-	
80	การบริหารความเสี่ยงและการประกันภัยและการรับประกัน	-	-	-	-	-	-	-	-	-	-	-	-	-	-	-	-	-	-	-	-	-	-	
81	กิจกรรมการบริหารจัดการอาคารและที่ดิน	2	100.0	1	50.0	1	100.0	-	-	1	100.0	1	100.0	-	-	-	-	-	-	-	-	-	-	
82	การบริหารจัดการการบริการและสนับสนุนการดำเนินงานของสำนักงาน และกิจกรรมอื่นๆ ที่สนับสนุนทางธุรกิจ	67	100.0	1	1.5	1	100.0	-	-	1	100.0	-	-	-	-	-	-	1	100.0	-	-	-	-	
90	กิจกรรมการเช่ารถตู้และรถเช่าส่วนบุคคล	14	100.0	7	50.0	7	100.0	-	-	7	100.0	-	-	-	-	-	-	-	-	7	100.0	-	-	
92	กิจกรรมการขนส่งและการท่องเที่ยว	38	100.0	6	16.7	-	-	6	100.0	6	100.0	-	-	-	-	-	-	-	-	-	-	-	-	
93	กิจกรรมการกีฬา ความบันเทิง และการนันทนาการ	43	100.0	19	44.2	13	68.4	6	31.6	17	89.5	1	5.3	-	-	-	-	4	21.1	2	10.5	-	-	
95	กิจกรรมคอมพิวเตอร์และไอทีส่วนบุคคล และของใช้ในครัวเรือน	219	100.0	113	51.8	73	64.6	40	35.4	96	85.0	-	-	-	-	-	-	67	59.3	-	-	17	15.0	
96	กิจกรรมบริการส่วนบุคคลอื่นๆ	858	100.0	325	37.8	180	55.3	145	44.7	40	12.2	-	-	-	-	-	-	284	87.5	-	-	1	0.3	

หมายเหตุ : ครอบคลุมกว่า 1 ข้อ
Note : More than one answer
ที่มา : สำนักงานสถิติแห่งชาติ กระทรวงดิจิทัลเพื่อเศรษฐกิจและสังคม
Source : The 2022 Business and Industrial Census (Trade and Services Industry) Satun Province, National Statistical Office, Ministry of Digital Economy and Society.

ตาราง 5 จำนวนและร้อยละความช่วยเหลือจากรัฐบาลในสถานการณ์การแพร่ระบาดของโรคติดเชื้อไวรัสโคโรนา 2019 จำนวนตามหมวดย่อยธุรกิจ
TABLE 5 NUMBER AND PERCENTAGE GOVERNMENT ASSISTANCE IN THE SPREAD OF THE COVID-19 DISEASE BY DIVISION OF BUSINESS INDUSTRY

รหัส Code	หมวดย่อยธุรกิจ	จำนวนสถาน- ประกอบ Number of establishments		ความช่วยเหลือจากรัฐบาลในสถานการณ์การแพร่ ระบาดของโรคติดเชื้อไวรัสโคโรนา 2019 เพียงพอหรือไม่ Government assistance in the spread of the COVID-19 disease		Division of business industry	
		จำนวน Number	ร้อยละ %	ไม่เพียงพอ Not enough	เพียงพอ Enough	จำนวน Number	ร้อยละ %
	รวม	12,514	100.0	5,554	44.4	6,960	55.6
45	การขายส่งและการขายปลีก การซ่อมยานยนต์ และจักรยานยนต์	1,079	100.0	453	42.0	626	58.1
46	การขายส่ง (ยกเว้นยานยนต์และจักรยานยนต์)	1,098	100.0	430	39.2	668	60.9
47	การขายปลีก (ยกเว้นยานยนต์และจักรยานยนต์)	5,553	100.0	2,806	50.5	2,747	49.5
55	ที่พักแรม	210	100.0	128	60.9	82	39.1
56	การบริการอาหารและเครื่องดื่ม	2,780	100.0	1,333	47.9	1,447	52.1
59	การผลิตภาพยนตร์ วิดีทัศน์ และรายการโทรทัศน์	1	100.0	1	100.0	-	-
	การบันทึกเสียงลงบนสื่อ และการจัดพิมพ์จำหน่ายหรือ เผยแพร่ดนตรี						
60	การจัดส่งรายการและการแพร่ภาพกระจายเสียง	3	100.0	-	-	3	100.0
62	การจัดทำโปรแกรมคอมพิวเตอร์ การให้คำปรึกษา เกี่ยวกับคอมพิวเตอร์ และกิจกรรมที่เกี่ยวข้อง	-	-	-	-	-	-
63	การบริการสารสนเทศ	-	-	-	-	-	-
68	กิจกรรมสิ่งพิมพ์หรือสิ่งพิมพ์	316	100.0	3	1.0	313	99.1
69	กิจกรรมทางกฎหมายและการบัญชี	22	100.0	9	40.9	13	59.1
70	กิจกรรมของสำนักงานใหญ่และการบริการ ให้คำปรึกษาด้านการบริหารจัดการ	-	-	-	-	-	-
71	กิจกรรมด้านสถาปัตยกรรมและวิศวกรรม รวมถึงการทดสอบและการวิเคราะห์ทางเทคนิค	10	100.0	1	10.0	9	90.0
72	การวิจัยและพัฒนาเชิงวิทยาศาสตร์	-	-	-	-	-	-
73	การโฆษณาและการวิจัยตลาด	21	100.0	13	60.3	8	39.7
74	กิจกรรมทางวิชาชีพ วิทยาศาสตร์ และเทคนิคอื่นๆ	29	100.0	2	6.9	27	93.1
77	กิจกรรมการให้เช่า	119	100.0	82	68.7	37	31.3
78	กิจกรรมการจ้างงาน	1	100.0	1	100.0	-	-
79	กิจกรรมของตัวแทนธุรกิจท่องเที่ยว การจัดงาน การบริการสำรอง และกิจกรรมที่เกี่ยวข้อง	31	100.0	31	100.0	-	-
80	การบริการรักษาความปลอดภัยและการสืบสวน	-	-	-	-	-	-
81	กิจกรรมการบริการสำหรับอาคารและภูมิทัศน์	2	100.0	1	50.0	1	50.0
82	การบริหารจัดการบริการและสนับสนุนการดำเนินงาน ของสำนักงาน และกิจกรรมอื่นๆ ที่สนับสนุนทางธุรกิจ	67	100.0	3	4.5	64	95.5
90	กิจกรรมการสร้างสรรศิลป์และวัฒนธรรมบันเทิง	14	100.0	7	50.0	7	50.0
92	กิจกรรมการพนันและการเสี่ยงโชค	38	100.0	13	33.3	25	66.7
93	กิจกรรมด้านกีฬา ความบันเทิง และการบันเทิง	43	100.0	34	79.1	9	20.9
95	การซ่อมคอมพิวเตอร์และของใช้ส่วนบุคคล และของใช้ในครัวเรือน	219	100.0	133	60.8	86	39.2
96	กิจกรรมบริการส่วนบุคคลอื่นๆ	858	100.0	73	8.5	786	91.6

ที่มา : สัมภาษณ์ธุรกิจและอุตสาหกรรม พ.ศ. 2565 (ธุรกิจทางการค้าและธุรกิจบริการ) จังหวัดสตูล สำนักงานสถิติแห่งชาติ กระทรวงดิจิทัลเพื่อเศรษฐกิจและสังคม
Source : The 2022 Business and Industrial Census (Trade and Services Industry) Satun Province, National Statistical Office, Ministry of Digital Economy and Society.

ภาคผนวก ข

แผนการเลือกตัวอย่างและวิธีการประมาณผล

โครงการสำมะโนธุรกิจและอุตสาหกรรม พ.ศ. 2565 : ธุรกิจทางการค้าและธุรกิจทางการบริการ

จังหวัดสตูล

แผนการเลือกตัวอย่าง

1. สถานประกอบการที่มีจำนวนคนทำงาน 1 – 10 คน

แผนการสุ่มตัวอย่างที่ใช้เป็นแบบ Stratified Systematic Sampling โดยมีประเภทมาตรฐานอุตสาหกรรม (ประเทศไทย) ปี 2552 (Thailand Standard Industrial Classification: TSIC 2009) ในระดับกิจกรรมเป็นสตราตัม ขนาดของสถานประกอบการเป็นสตราตัมย่อย และสถานประกอบการเป็นหน่วยตัวอย่าง

1.1 การจัดสตราตัม

ประเภทมาตรฐานอุตสาหกรรม (ประเทศไทย) ปี 2552 (Thailand Standard Industrial Classification: TSIC 2009) ในระดับกิจกรรมเป็นสตราตัม ซึ่งมีทั้งสิ้น 309 สตราตัม และในแต่ละประเภทของกิจกรรมได้จำแนกสถานประกอบการตามขนาดของสถานประกอบการ ซึ่งวัดด้วยจำนวนคนทำงานออกเป็น 2 ขนาด หรือ 2 สตราตัมย่อยดังนี้

ขนาดของสถานประกอบการ	1	2
จำนวนคนทำงาน	1-5	6-10

1.2 การเลือกตัวอย่าง

ได้ทำการเลือกสถานประกอบการตัวอย่างในแต่ละสตราตัม และสตราตัมย่อย อย่างอิสระต่อกันด้วยวิธีการเลือกตัวอย่างแบบมีระบบ ได้จำนวนสถานประกอบการตัวอย่างทั้งสิ้น 586 แห่ง จากทั้งสิ้น 12,896 แห่ง

2. สถานประกอบการที่มีจำนวนคนทำงานตั้งแต่ 11 คนขึ้นไป

กำหนดให้ทุกสถานประกอบการเป็นหน่วยตัวอย่าง โดยให้ทำการเจนนับสถานประกอบการทุกแห่งจำนวนทั้งสิ้น 175 แห่ง โดยได้แบ่งสถานประกอบการตามขนาดของสถานประกอบการ ซึ่งวัดด้วยจำนวนคนทำงานออกเป็น 10 ขนาด ดังนี้

ขนาดของสถานประกอบการ	3	4	5	6	7	8	9	10	11	12
จำนวนคนทำงาน	11-15	16-20	21-25	26-30	31-50	51-100	101-200	201-500	501-1,000	>1,000

3. สรุป จำนวนสถานประกอบการที่ต้องเจนนับมีทั้งสิ้น 761 แห่ง

โครงการสำมะโนธุรกิจและอุตสาหกรรม พ.ศ. 2565 : ธุรกิจทางการค้าและธุรกิจทางการบริการ

วิธีการประมาณผล ระดับจังหวัด

การเสนอผลการสำรวจ ได้เสนอผลในระดับจังหวัด โดยจำแนกตามการประกอบกิจกรรมทางเศรษฐกิจตามการจัดประเภทมาตรฐานอุตสาหกรรมประเทศไทย ปี 2552 (Thailand Standard Industrial Classification: TSIC 2009) ในระดับหมวดย่อย และขนาดของสถานประกอบการ ซึ่งวัดด้วยจำนวนคนทำงาน 8 ขนาด (จากขนาดย่อยของสถานประกอบการ 12 ขนาด) ดังนี้

ขนาดของสถานประกอบการ	1	2	3	4	5	6	7	8
จำนวนคนทำงาน	1-5	6-10	11-15	16-25	26-30	31-50	51-200	> 200

ในการประมาณค่า กำหนดให้

$q = 1, 2, 3, \dots, n'_{jklmp}$	(สถานประกอบการตัวอย่าง)
$p = 1, 2, 3, \dots, 12$	(ขนาดย่อยของสถานประกอบการ)
$m = 1, 2, 3, \dots, 309$	(กิจกรรม)
$l = 1, 2, 3, \dots, 124$	(หมู่ย่อย)
$k = 1, 2, 3, \dots, 75$	(หมู่ใหญ่)
$j = 1, 2, 3, \dots, 27$	(หมวดย่อย)

1. การประมาณค่ายอดรวม

1.1 สูตรการประมาณค่ายอดรวมของลักษณะที่ต้องการศึกษา X สำหรับสถานประกอบการที่มีขนาดย่อยของสถานประกอบการ p หมวดย่อย j คือ

$$\hat{X}'_{jp} = \sum_{k=1}^{75} \sum_{l=1}^{124} \sum_{m=1}^{309} \hat{X}'_{jklmp}$$

โดยที่

\hat{X}'_{jklmp} คือ ค่าประมาณยอดรวมของลักษณะที่ต้องการศึกษา X สำหรับสถานประกอบการที่มีขนาดย่อยของสถานประกอบการ p กิจกรรม m หมู่ย่อย l หมู่ใหญ่ k หมวดย่อย j ซึ่ง

$$\hat{X}'_{jklmp} = w_{jklmp} \sum_{q=1}^{n_{jklmp}} x_{jklmpq}$$

x_{jklmpq} คือ ค่าของลักษณะที่ต้องการศึกษา X ของสถานประกอบการตัวอย่าง q ขนาดย่อยของสถานประกอบการ p กิจกรรม m หมู่ย่อย l หมู่ใหญ่ k หมวดย่อย j

w_{jklmp} คือ ค่าถ่วงน้ำหนักสำหรับสถานประกอบการที่มีขนาดย่อยของสถานประกอบการ p กิจกรรม m หมู่ย่อย l หมู่ใหญ่ k หมวดย่อย j

$$w_{jklmp} = \frac{N'_{jklmp}}{n_{jklmp}}$$

N_{jklmp} คือ จำนวนสถานประกอบการทั้งสิ้น สำหรับสถานประกอบการที่มีขนาดย่อย
ของสถานประกอบการ p กิจกรรม m หมู่ย่อย l หมู่ใหญ่ k หมวดย่อย j

n_{jklmp} คือ จำนวนสถานประกอบการที่แน่นับได้ทั้งสิ้น สำหรับสถานประกอบการที่มีขนาดย่อย
ของสถานประกอบการ p กิจกรรม m หมู่ย่อย l หมู่ใหญ่ k หมวดย่อย j

1.2 สูตรการประมาณค่ายอดรวมของลักษณะที่ต้องการศึกษา X สำหรับสถานประกอบการในหมวดย่อย j
ของแต่ละขนาดของสถานประกอบการที่ต้องการนำผลเสนอ จำนวน 8 ขนาด คือ

ขนาดของสถานประกอบการ	ค่าประมาณยอดรวม
1-5 คน ($p=1$)	$\hat{X}_{j1} = \hat{X}'_{j1}$
6-10 คน ($p=2$)	$\hat{X}_{j2} = \hat{X}'_{j2}$
11-15 คน ($p=3$)	$\hat{X}_{j3} = \hat{X}'_{j3}$
16-25 คน ($p=4,5$)	$\hat{X}_{j4} = \sum_{p=4}^5 \hat{X}'_{jp}$
26-30 คน ($p=6$)	$\hat{X}_{j5} = \hat{X}'_{j6}$
31-50 คน ($p=7$)	$\hat{X}_{j6} = \hat{X}'_{j7}$
51-200 คน ($p=8,9$)	$\hat{X}_{j7} = \sum_{p=8}^9 \hat{X}'_{jp}$
>200 คน ($p=10,11,12$)	$\hat{X}_{j8} = \sum_{p=10}^{12} \hat{X}'_{jp}$

2. การประมาณค่าความแปรปรวนของยอดรวม

สูตรการประมาณค่าความแปรปรวนของค่าประมาณยอดรวมของลักษณะที่ต้องการศึกษา X สำหรับสถานประกอบการ ที่มีจำนวนคนทำงาน 1 – 10 คน ($p= 1, 2$) ขนาดย่อยของสถานประกอบการ p หมวดย่อย j คือ

$$V(\hat{X}'_{jp}) = \sum_{k=1}^{75} \sum_{l=1}^{124} \sum_{m=1}^{309} V(\hat{X}'_{jklmp})$$

โดยที่

$V(\hat{X}'_{jklmp})$ คือ ค่าประมาณความแปรปรวนของค่าประมาณยอดรวมของลักษณะที่ต้องการศึกษา X สำหรับสถานประกอบการที่มีขนาดย่อยของสถานประกอบการ p กิจกรรม m หมู่ย่อย l หมู่ใหญ่ k หมวดย่อย j ซึ่ง

$$V(\hat{X}'_{jklmp}) = N'_{jklmp} (N'_{jklmp} - n'_{jklmp}) \frac{S^2_{jklmp}}{n'_{jklmp}}$$

และ

$$S^2_{jklmp} = \frac{1}{n'_{jklmp} - 1} \left[\sum_{q=1}^{n'_{jklmp}} x^2_{jklmpq} - \frac{(\sum_{q=1}^{n'_{jklmp}} x_{jklmpq})^2}{n'_{jklmp}} \right]$$

3. การประมาณค่าสัมประสิทธิ์การแปรผันของค่าประมาณยอดรวม

สูตรการประมาณค่าสัมประสิทธิ์การแปรผันของค่าประมาณยอดรวมของลักษณะที่ต้องการศึกษา X สำหรับสถานประกอบการที่มีจำนวนคนทำงาน 1 – 10 คน ($p=1, 2$) ขนาดย่อยของสถานประกอบการ p หมวดย่อย j

$$cv(\hat{X}'_{jp}) = \sqrt{\frac{V(\hat{X}'_{jp})}{\hat{X}'_{jp}}}$$

ตาราง 1 ค้ C.V. ของคนทำงาน ลูกจ้าง ค่าตอบแทนแรงงาน รายได้จากการทำงาน ค่าใช้จ่ายข้กลาง จ้แนกตามหมวดย่อยธุรกิจ

TABLE 1 C.V. of NUMBER OF PERSONS ENGAGED, EMPLOYEES, REMUNERATION, INCOME, INTERMEDIATE CONSUMPTION BY DIVISION OF BUSINESS INDUSTRY

รหัส Code	หมวดย่อยธุรกิจ	จ้จำนวน		ลูกจ้าง Employees		รายได้		ค่าใช้จ้จ่าย		Division of business industry
		คนทำงาน Number of persons engaged	จำนวน Number	ค่าตอบแทน Remuneration	จากการดำเนินงาน Income	ข้กลาง Intermediate consumption	ข้กลาง consumption			
	รวม									Total
45	การขายและกรรมการช้ปลีก	7.78	15.54	**	**	**	**	**	**	Wholesale and retail trade; repair of motor vehicles
46	การขายส่ง (ยกเว้นยานยนต์และจ้การยานยนต์)	5.68	12.07	**	**	**	**	**	**	Wholesale trade (except of motor vehicles and motorcycles)
47	การขายปลีก (ยกเว้นยานยนต์และจ้การยานยนต์)	6.19	18.90	**	**	**	**	**	**	Retail trade (except of motor vehicles and motorcycles)
55	ที่พักแรม	5.82	12.89	**	**	**	**	22.55	**	Accommodation
56	การบริการอาหารและเครื่องดื่ม	10.90	28.57	**	**	**	**	**	**	Food and beverage service activities
59	การผลิตภาพยนตร์ วิดีทัศน์ และรายการโทรทัศน์ การบันทึกเสียงลงบนสื่อ และการจัดพิมพ์จ้าหน่ายหรือ	*	*	*	*	*	*	*	*	Motion picture, video and television programme production, programming and broadcasting activities
60	การจัดพิมพ์และการเผยแพร่ภาพกระจายเสียง	*	*	*	*	*	*	*	*	Computer programming, consultancy and related activities
62	การจัดทำโปรแกรมคอมพิวเตอร์ การให้บริการเกี่ยวกับคอมพิวเตอร์ และกิจกรรมที่เกี่ยวข้อง	-	-	-	-	-	-	-	-	Information service activities
63	การบริการสารสนเทศ	-	-	-	-	-	-	-	-	Real estate activities
68	กิจกรรมอสังหาริมทรัพย์	10.13	*	*	*	*	*	*	*	Legal and accounting activities
69	กิจกรรมทางกฎหมายและการบัญชี	25.71	*	**	*	**	*	**	*	Activities of head offices; management consultancy activities
70	กิจกรรมของสำนักงานใหญ่และการบริการให้คำปรึกษาด้านการบริหารจัดการ	-	-	-	-	-	-	-	-	Architectural and engineering activities;
71	กิจกรรมด้านสถาปัตยกรรมและการทดสอบและการวิเคราะห์ทางเทคนิค	3.94	5.09	*	*	*	*	*	*	Scientific research and development
72	การวิจัยและพัฒนาเชิงวิทยาศาสตร์	-	-	-	-	-	-	-	-	Advertising and market research
73	การโฆษณาและการวิจัยตลาด	20.13	25.64	**	**	**	**	**	**	Other professional, scientific and technical activities
74	กิจกรรมทางวิชาชีพ วิทยาศาสตร์ และเทคนิคอื่น ๆ	29.86	*	*	*	*	*	*	*	Rental and leasing activities
77	กิจกรรมการให้เช่า	11.36	**	**	**	**	**	**	**	Employment activities
78	กิจกรรมการจ้างงาน	-	-	-	-	-	-	-	-	Travel agency, tour operator, reservation service
79	กิจกรรมของตัวแทนธุรกิจท่องเที่ยว การจัดนำเที่ยวบริการบริการสำรอง และกิจกรรมที่เกี่ยวข้อง	24.39	**	**	**	4.44	**	**	**	Security and investigation activities
80	การบริการรักษาความปลอดภัยและการสืบสวน	-	-	-	-	-	-	-	-	Services to buildings and landscape activities
81	กิจกรรมการบริการสำหรับอาคารและภูมิทัศน์	*	*	*	*	*	*	*	*	Office administrative, office support
82	การบริการด้านการบริหารและสนับสนุนการดำเนินงานของสำนักงาน และกิจกรรมอื่นๆ ที่สนับสนุนทางธุรกิจ	*	*	*	*	*	*	*	*	Creative, arts and entertainment activities
90	กิจกรรมการสร้างสรรค์ศิลปะและความบันเทิง	**	**	**	**	**	**	3.31	**	Gambling and betting activities
92	กิจกรรมการพนันและการเสี่ยงโชค	13.68	*	*	*	*	*	*	*	Sports activities and amusement and recreation activities
93	กิจกรรมด้านกีฬา ความบันเทิง และการนันทนาการ	*	*	*	*	*	*	*	*	Repair of computers and personal and household goods
95	การซ่อมคอมพิวเตอร์และของใช้ส่วนบุคคลและของใช้ในครัวเรือน	4.85	11.50	**	**	**	**	8.67	**	Other personal service activities
96	กิจกรรมบริการส่วนบุคคลอื่นๆ	4.30	**	**	**	**	**	20.29	**	

* หมายถึง ไม่สามารถคำนวณค่า c.v. ได้ เนื่องจากจ้การตอบกลับไม่เพียงพอ

** หมายถึง สามารถคำนวณค่า c.v. ได้ แต่มีค่าสูงเนื่องจากจ้การตอบกลับต่ำกว่าขนาดตัวอย่างที่กำหนดค่อนข้างมาก



www.nso.go.th