

สำมะโนธุรกิจและอุตสาหกรรม พ.ศ. 2565

ธุรกิจทางการค้าและธุรกิจทางการบริการ

THE 2022 BUSINESS AND INDUSTRIAL CENSUS

BUSINESS TRADE AND SERVICE

จังหวัดหนองบัวลำภู

NONG BUA LUM PHU PROVINCE



สำนักงานสถิติแห่งชาติ

สำนักงานสถิติแห่งชาติ

กระทรวงดิจิทัลเพื่อเศรษฐกิจและสังคม

NATIONAL STATISTICAL OFFICE

MINISTRY OF DIGITAL ECONOMY AND SOCIETY

สำมะโนธุรกิจและอุตสาหกรรม พ.ศ. 2565
(ธุรกิจทางการค้าและธุรกิจทางการบริการ)
จังหวัดหนองบัวลำภู

THE 2022 BUSINESS AND INDUSTRIAL CENSUS
(BUSINESS TRADE AND SERVICES)
NONG BUA LAM PHU PROVINCE



สำนักงานสถิติแห่งชาติ
กระทรวงดิจิทัลเพื่อเศรษฐกิจและสังคม
NATIONAL STATISTICAL OFFICE
MINISTRY OF DIGITAL ECONOMY AND SOCIETY

หน่วยงานเจ้าของเรื่อง

สำนักงานสถิติจังหวัดหนองบัวลำภู

โทรศัพท์ 0 42 316 736

โทรสาร 0 42 316 737

ไปรษณีย์อิเล็กทรอนิกส์ nblamphu@nso.go.th

หน่วยงานที่เผยแพร่

กองสถิติพยากรณ์

สำนักงานสถิติแห่งชาติ

ศูนย์ราชการเฉลิมพระเกียรติ 80 พรรษาฯ

อาคารรัฐประศาสนภักดี ชั้น 2

ถนนแจ้งวัฒนะ เขตหลักสี่ กรุงเทพฯ 10210

โทรศัพท์ 0 2141 7498

โทรสาร 0 2143 8132

ไปรษณีย์อิเล็กทรอนิกส์ binfopub@nso.go.th

ปีที่จัดพิมพ์ 2566

จัดพิมพ์โดย สำนักงานสถิติจังหวัดหนองบัวลำภู

คำนำ

ภาคการค้า การบริการ และอุตสาหกรรมการผลิตเป็นกิจกรรมทางเศรษฐกิจที่มีความสำคัญ และรับบทบาทเป็นหัวจักรสำคัญในการขับเคลื่อนการเจริญเติบโตทางเศรษฐกิจของประเทศ ทั้งในแง่มูลค่าผลผลิตที่ในแต่ละปีสร้างมูลค่ามากกว่าร้อยละ 50 ของผลิตภัณฑ์มวลรวมในประเทศ (GDP) และก่อให้เกิดการจ้างงานโดยเฉลี่ยไม่ต่ำกว่า 10 ล้านคน แต่ในช่วงระยะเวลา 10 ปีที่ผ่านมาการเติบโตทางเศรษฐกิจของประเทศกลับมีอัตราที่ชะลอตัวลง ส่วนหนึ่งเป็นผลมาจากความสามารถด้านการแข่งขันของผู้ประกอบการที่มีข้อจำกัดในแง่การสร้างมูลค่าเพิ่มที่จะพัฒนาต่อยอดผลิตภัณฑ์ให้มีราคาสูงขึ้น และความเข้มข้นของการใช้เทคโนโลยีและนวัตกรรมใหม่ ๆ ที่เข้ามามีบทบาทมากยิ่งขึ้น นอกจากนี้ ในสถานการณ์ปัจจุบันผู้ประกอบการมีแนวโน้มที่จะต้องเผชิญกับกระแสความท้าทายที่รุนแรงมากยิ่งขึ้น อาทิ ความขัดแย้งทางการค้าโลก และการแพร่ระบาดของโรคติดเชื้อไวรัสโควิด19 เป็นต้น ซึ่งส่งผลให้โครงสร้างทางเศรษฐกิจและสังคมมีการเปลี่ยนแปลงไปจากเดิมอย่างมาก ทุกภาคส่วนที่เกี่ยวข้องจึงต้องเร่งปรับตัว และร่วมมือกันแก้ปัญหาโดยมีความจำเป็นที่จะต้องปรับกฎระเบียบ ปรับโครงสร้างแรงจูงใจ และปรับนโยบายการแข่งขันทางการค้า เพื่อให้ผู้ประกอบการไทยมีความสามารถในการแข่งขันเท่าเทียมต่างประเทศและเติบโตได้ ดังนั้น ข้อมูลสถิติจากสำมะโนธุรกิจและอุตสาหกรรมจึงมีความสำคัญและจำเป็นอย่างยิ่ง เพื่อให้ประเทศมีโครงสร้างพื้นฐานด้านข้อมูลทางเศรษฐกิจสำหรับภาครัฐ และภาคเอกชนใช้เป็นเครื่องมือในการสนับสนุนการกำหนดนโยบาย และวางแผนพัฒนาเศรษฐกิจของประเทศทั้งในระดับประเทศและระดับจังหวัด ตลอดจนยกระดับศักยภาพการเติบโตของเศรษฐกิจไทยได้ในระยะยาว

ในการจัดทำสำมะโนธุรกิจและอุตสาหกรรม พ.ศ. 2565 ได้กำหนดแผนการดำเนินงานเป็น 2 ขั้นตอน คือ ขั้นการเก็บรวบรวมข้อมูลพื้นฐานหรือการนับจุดสถานประกอบการทุกประเภทที่อยู่ในระบบทะเบียนและนอกระบบทะเบียนซึ่งได้ดำเนินการในปี 2564 และขั้นการเก็บรวบรวมข้อมูลรายละเอียดหรือการแจงนับสถานประกอบการที่ได้จากการเก็บรวบรวมข้อมูลพื้นฐาน เฉพาะสถานประกอบการที่ประกอบธุรกิจทางการค้า ธุรกิจทางการบริการ และอุตสาหกรรมการผลิตที่ดำเนินการในปี 2565

สำหรับรายงานฉบับนี้ เป็นรายงานผลในขั้นการเก็บรวบรวมข้อมูลรายละเอียดของสถานประกอบการเฉพาะที่ประกอบธุรกิจทางการค้า และธุรกิจทางการบริการที่มีคนทำงานตั้งแต่ 1 คนขึ้นไป ตามการจัดประเภทมาตรฐานอุตสาหกรรมประเทศไทย ปี 2552 (Thailand Standard Industrial Classification : TSIC 2009) ที่ตั้งอยู่ในจังหวัดหนองบัวลำภู ซึ่งได้ดำเนินการเก็บรวบรวมข้อมูลระหว่างเดือนพฤษภาคม – กันยายน 2565

สำนักงานสถิติแห่งชาติ ใคร่ขอขอบคุณผู้ประกอบการและผู้เกี่ยวข้องทุกฝ่ายที่ได้ให้ความร่วมมือในการให้ข้อมูล ซึ่งข้อมูลที่ได้จะเป็นประโยชน์สำหรับผู้ใช้อข้อมูลทั้งภาครัฐบาล ภาคเอกชนและประชาชนต่อไป

บทสรุปผู้บริหาร

จากการที่ทุกประเทศเผชิญกับปัญหาการแพร่ระบาดของโรคติดเชื้อไวรัสโคโรนา-19 ซึ่งได้ส่งผลกระทบต่อโดยตรงต่อการเจริญเติบโตทางเศรษฐกิจ และทำให้โครงสร้างทางเศรษฐกิจเปลี่ยนแปลงไปจากเดิม ดังนั้น ข้อมูลสถิติและสารสนเทศเกี่ยวกับการประกอบธุรกิจและอุตสาหกรรม จึงมีความสำคัญและจำเป็นสำหรับภาครัฐและเอกชนใช้ในการวางแผนและกำหนดนโยบายการพัฒนาเศรษฐกิจทั้งในระดับประเทศและระดับท้องถิ่น เพื่อเพิ่มขีดความสามารถในการแข่งขันทางการค้า และยกระดับศักยภาพการเติบโตของผู้ประกอบการในระยะยาว

สำนักงานสถิติแห่งชาติ ในฐานะหน่วยงานหลักในการจัดทำข้อมูลพื้นฐานด้านเศรษฐกิจและสังคมของประเทศ ได้จัดทำสำมะโนธุรกิจทางการค้าและธุรกิจทางการบริการ และสำมะโนอุตสาหกรรม ทุก 5 - 10 ปี ตามข้อเสนอแนะขององค์การสหประชาชาติ เพื่อให้ประเทศมีข้อมูลพื้นฐานที่สำคัญทางด้านธุรกิจทางการค้า ธุรกิจทางการบริการ และอุตสาหกรรมการผลิตอย่างต่อเนื่อง โดยสำมะโนธุรกิจทางการค้าและธุรกิจทางการบริการ ได้จัดทำมาแล้ว 4 ครั้ง ในปี 2509 ปี 2531 ปี 2545 และปี 2555 ส่วนสำมะโนอุตสาหกรรม ได้จัดทำมาแล้ว 5 ครั้ง ในปี 2507 ปี 2540 ปี 2550 ปี 2555 และปี 2560 สำหรับในปี 2565 นี้ เป็นการครบรอบ 10 ปี ในการจัดทำสำมะโนธุรกิจทางการค้าและธุรกิจทางการบริการ ครั้งที่ 5 และครบรอบ 5 ปี การจัดทำสำมะโนอุตสาหกรรม ครั้งที่ 6 ของประเทศไทย สำนักงานสถิติแห่งชาติจึงได้บูรณาการโครงการสำมะโนดังกล่าวไว้ด้วยกัน ภายใต้ชื่อ “สำมะโนธุรกิจและอุตสาหกรรม พ.ศ. 2565”

ในส่วน of ข้อมูลที่นำเสนอในรายงานฉบับนี้เป็นผลการดำเนินงานกิจการในรอบปี 2564 (1 มกราคม - 31 ธันวาคม 2564) ของสถานประกอบการธุรกิจทางการค้า และธุรกิจทางการบริการที่มีคนทำงานตั้งแต่ 1 คนขึ้นไป ตามการจัดประเภทมาตรฐานอุตสาหกรรมประเทศไทยปี 2552 (Thailand Standard Industrial Classification : TSIC 2009) ได้แก่ การขายส่ง การขายปลีก ที่พักแรม การบริการอาหารและเครื่องดื่ม ข้อมูลข่าวสารและการสื่อสาร กิจกรรมมอสังหาริมทรัพย์ กิจกรรมทางวิชาชีพ วิทยาศาสตร์ และเทคนิค กิจกรรมการบริหารและการบริการสนับสนุน ศิลปะ ความบันเทิง และนันทนาการ และ กิจกรรมบริการอื่นๆ ที่ตั้งอยู่ในจังหวัดหนองบัวลำภู สรุปได้ดังนี้

ข้อมูลทั่วไปของสถานประกอบการธุรกิจทางการค้าและธุรกิจทางการบริการ ในจังหวัดหนองบัวลำภู

ภาพที่ 1 ภาคธุรกิจ

8,987 แห่ง



ภาพที่ 2 รูปแบบการจัดตั้งตามกฎหมาย



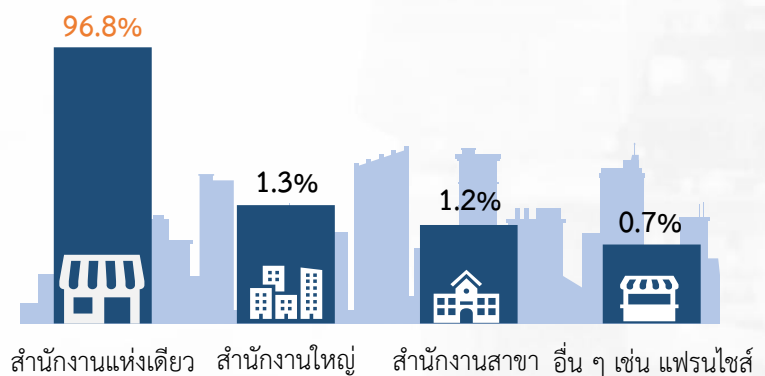
สถานประกอบการ

ประเภท	ร้อยละ
ส่วนบุคคล	86.9%
ห้างหุ้นส่วนจำกัด ห้างหุ้นส่วนสามัญนิติบุคคล	2.7%
บริษัทจำกัด บริษัทจำกัด (มหาชน)	1.1%
สหกรณ์	2.0%
วิสาหกิจชุมชน	7.3%

สถานประกอบการธุรกิจฯ ในจังหวัดหนองบัวลำภูส่วนใหญ่ร้อยละ 86.9 มีรูปแบบการจัดตั้งตามกฎหมายเป็นส่วนบุคคล ในขณะที่รูปแบบการจัดตั้งตามกฎหมายแบบอื่นมีเพียงเล็กน้อย เช่น จัดตั้งเป็นห้างหุ้นส่วนจำกัด ห้างหุ้นส่วนสามัญนิติบุคคล ร้อยละ 2.7 จัดตั้งเป็นบริษัทจำกัด บริษัทจำกัด (มหาชน) ร้อยละ 1.1 จัดตั้งเป็นสหกรณ์ ร้อยละ 2.0 และการจัดตั้งเป็นวิสาหกิจชุมชน ร้อยละ 7.3

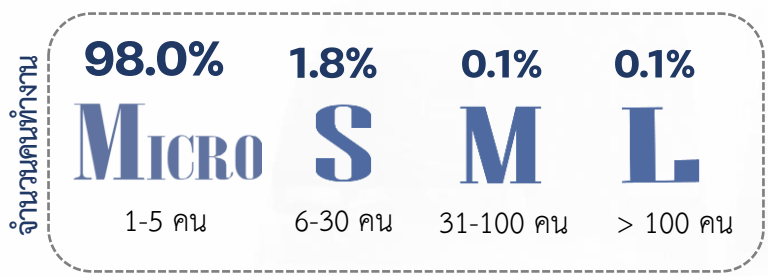
ภาพที่ 3 รูปแบบการจัดตั้งทางเศรษฐกิจ

สถานประกอบการธุรกิจฯ ในจังหวัดหนองบัวลำภู ส่วนใหญ่หรือร้อยละ 96.8 เป็นสำนักงานแห่งเดียว ไม่มีสำนักงานใหญ่หรือสาขาอยู่ที่ใด ที่เหลือร้อยละ 1.3 มีรูปแบบการจัดตั้งเป็นสำนักงานใหญ่ ร้อยละ 1.2 มีรูปแบบการจัดตั้งเป็นสำนักงานสาขา และอีกร้อยละ 0.7 เป็นการจัดตั้งแบบอื่น ๆ เช่น แฟรนไชส์

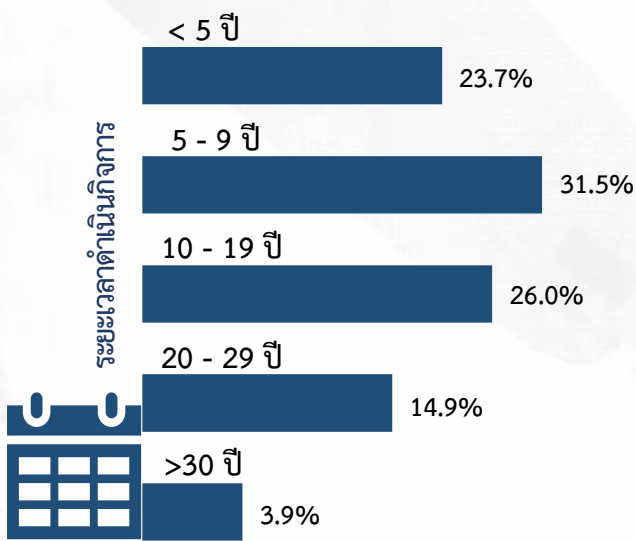


ภาพที่ 4 ขนาดของสถานประกอบการ

ขนาดของสถานประกอบการธุรกิจฯ ในจังหวัดหนองบัวลำภู เมื่อวัดด้วยจำนวนคนทำงาน พบว่า เป็นสถานประกอบการที่มีคนทำงาน 1-5 คน มากที่สุดร้อยละ 98.0 สถานประกอบการที่มีคนทำงาน 6-30 คน ร้อยละ 1.8 สถานประกอบการที่มีคนทำงาน 31-100 คน และคนทำงานมากกว่า 100 คน ขึ้นไป มีเพียงร้อยละ 0.1




ภาพที่ 5 ระยะเวลาการดำเนินงาน



สถานประกอบการธุรกิจฯ ในจังหวัดหนองบัวลำภู ร้อยละ 31.5 ดำเนินกิจการ 5-9 ปี รองลงมาเป็นสถานประกอบการที่ดำเนินกิจการ 10-19 ปี ร้อยละ 26.0 สถานประกอบการที่ดำเนินกิจการน้อยกว่า 5 ปี ร้อยละ 23.7 สถานประกอบการที่ดำเนินกิจการ 20-29 ปี ร้อยละ 14.9 และสถานประกอบการที่ดำเนินกิจการมากกว่า 30 ปี ร้อยละ 3.9

จำนวนคนทำงานและลูกจ้างในสถานประกอบการ

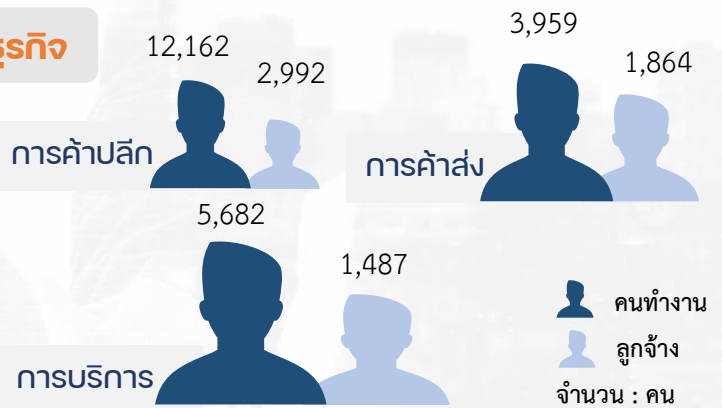
ภาพที่ 6 **ขนาดของสถานประกอบการ**



คนทำงาน หมายถึง เจ้าของกิจการหรือหุ้นส่วนที่ทำงานโดยไม่ได้รับค่าจ้าง เงินเดือน และรวมถึงลูกจ้างที่ทำงานในสถานประกอบการ พบว่า สถานประกอบการธุรกิจส่วนใหญ่เป็นสถานประกอบการขนาด 1-5 คน มีคนทำงาน 18,915 คน และมีลูกจ้าง 4,331 คน สถานประกอบการขนาด 6-30 คน มีคนทำงาน 1,792 คน และมีลูกจ้าง 1,305 คน สถานประกอบการขนาด 31-100 คน มีคนทำงาน 479 คน และมีลูกจ้าง 475 คน และสถานประกอบการขนาดมากกว่า 100 คนขึ้นไป มีคนทำงาน 616 คน และมีลูกจ้าง 231 คน

ภาพที่ 7 **ภาคธุรกิจ**

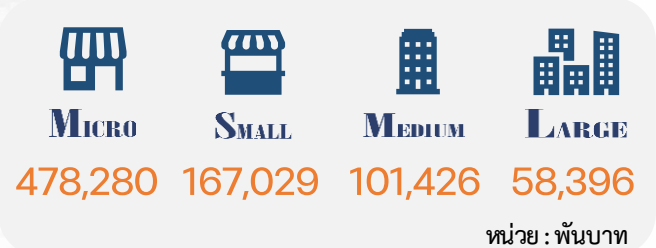
สถานประกอบการธุรกิจ ในจังหวัดหนองบัวลำภู ที่ประกอบกิจการขายปลีก(ยกเว้นยานยนต์และจักรยายนต์) มีคนทำงาน 12,162 คน ลูกจ้าง 2,992 คน สถานประกอบการธุรกิจบริการมีคนทำงาน 5,682 คน ลูกจ้าง 1,487 คน และสถานประกอบการขายส่งและการขายปลีก การซ่อมแซมยานยนต์และจักรยายนต์มี คนทำงาน 3,959 คน ลูกจ้าง 1,864 คน



หมายเหตุ : คนทำงาน หมายถึง เจ้าของกิจการหรือหุ้นส่วนที่ทำงานโดยไม่ได้รับค่าจ้าง เงินเดือน และรวมลูกจ้างที่ทำงานในสถานประกอบการ

ค่าตอบแทนแรงงานของสถานประกอบการ

ภาพที่ 8 **ขนาดของสถานประกอบการ**



สถานประกอบการธุรกิจ ในจังหวัดหนองบัวลำภู ที่มีคนทำงาน 1-5 คน จ่ายค่าตอบแทนทั้งสิ้นประมาณ 478.3 ล้านบาท สถานประกอบการที่มีคนทำงาน 6-30 คน จ่ายค่าตอบแทนประมาณ 167.0 ล้านบาท สถานประกอบการที่มีคนทำงาน 31-100 คน จ่ายค่าตอบแทนประมาณ 101.4 ล้านบาท และสถานประกอบการที่มีคนทำงานมากกว่า 100 คน จ่ายค่าตอบแทนประมาณ 58.4 ล้านบาท

ภาพที่ 9 **ภาคธุรกิจ**

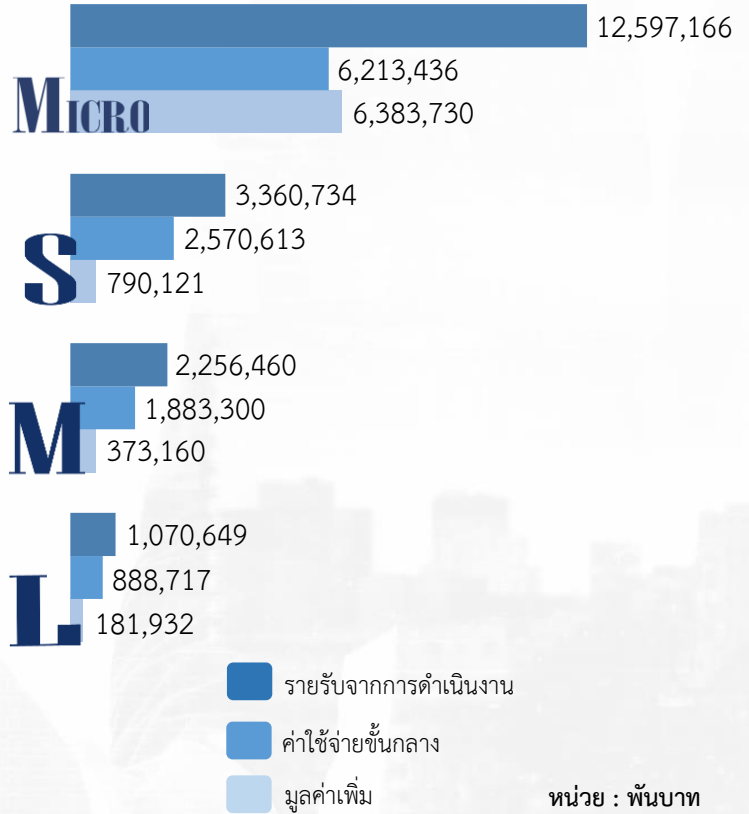


สถานประกอบการธุรกิจ ที่ประกอบกิจการขายปลีก (ยกเว้นยานยนต์และจักรยายนต์) จ่ายค่าตอบแทนทั้งสิ้นประมาณ 335.0 ล้านบาท สถานประกอบการขายส่งและการขายปลีก การซ่อมแซมยานยนต์และจักรยายนต์ จ่ายค่าตอบแทนประมาณ 290.9 ล้านบาท และสถานประกอบการธุรกิจบริการจ่ายค่าตอบแทน 179.3 ล้านบาท

รายรับจากการดำเนินงาน ค่าใช้จ่ายขั้่นกลาง และมูลค่าเพิ่มของสถานประกอบการ

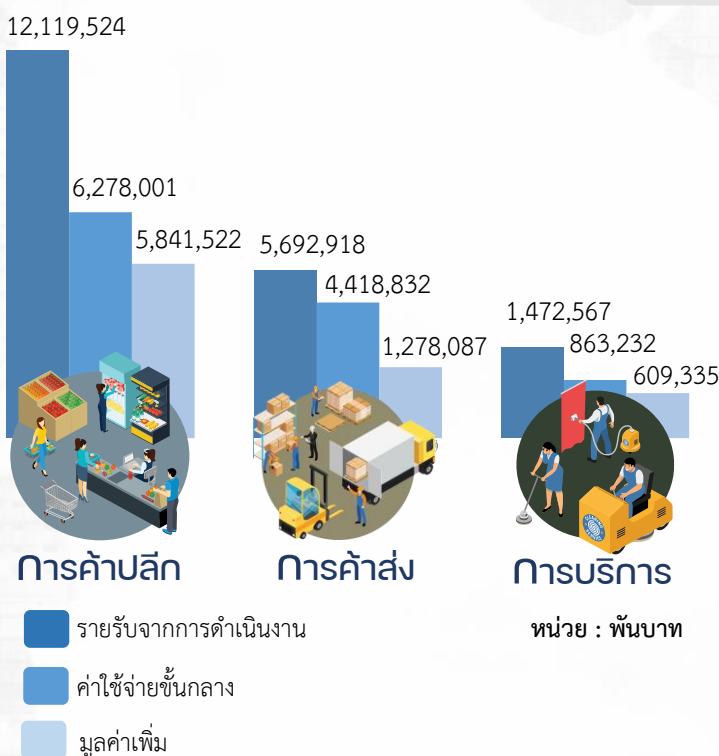
ภาพที่ 10 ขนาดของสถานประกอบการ

การประกอบกิจการธุรกิจทางการค้าและธุรกิจทางการบริการของจังหวัดหนองบัวลำภู พบว่าสถานประกอบการที่มีคนทำงาน 1-5 คน มีรายได้จากการดำเนินงานประมาณ 12,597.2 ล้านบาท ค่าใช้จ่ายขั้่นกลางประมาณ 6,213.4 ล้านบาท และมูลค่าเพิ่มประมาณ 6,383.7 ล้านบาท สถานประกอบการที่มีคนทำงาน 6-30 คน มีรายได้จากการดำเนินงานประมาณ 3,360.7 ล้านบาท ค่าใช้จ่ายขั้่นกลางประมาณ 2,570.6 ล้านบาท และมูลค่าเพิ่มประมาณ 790.1 ล้านบาท สถานประกอบการที่มีคนทำงาน 31-100 คน มีรายได้จากการดำเนินงานประมาณ 2,256.5 ล้านบาท ค่าใช้จ่ายขั้่นกลางประมาณ 1,883.3 ล้านบาท และมูลค่าเพิ่มประมาณ 373.2 ล้านบาท และสถานประกอบการที่มีคนทำงานมากกว่า 100 คนขึ้นไป มีรายได้จากการดำเนินงานประมาณ 1,070.1 ล้านบาท ค่าใช้จ่ายขั้่นกลางประมาณ 888.7 ล้านบาท และมูลค่าเพิ่มประมาณ 181.9 ล้านบาท



ภาพที่ 11 ภาคธุรกิจ

เมื่อพิจารณาตามหมวดธุรกิจพบว่าสถานประกอบการธุรกิจฯ ที่ประกอบกิจการขายปลีก (ยกเว้นยานยนต์และจักรยายนต์) มีรายได้จากการดำเนินงานทั้งสิ้นประมาณ 12,119.5 ล้านบาท ค่าใช้จ่ายขั้่นกลางประมาณ 6,278.0 ล้านบาท มูลค่าเพิ่มประมาณ 5,811.5 ล้านบาท สถานประกอบการขายส่งและการขายปลีก การซ่อมแซมยานยนต์และจักรยายนต์ มีรายได้จากการดำเนินงานประมาณ 5,692.9 ล้านบาท ค่าใช้จ่ายขั้่นกลางประมาณ 4,418.8 ล้านบาท มูลค่าเพิ่มประมาณ 1,278.1 ล้านบาท และสถานประกอบการธุรกิจบริการมีรายได้จากการดำเนินงานประมาณ 1,472.5 ล้านบาท ค่าใช้จ่ายขั้่นกลางประมาณ 863.2 ล้านบาท และมูลค่าเพิ่มประมาณ 609.3 ล้านบาท



สารบัญ

		หน้า
คำนำ		ค
บทสรุปผู้บริหาร		จ
สารบัญภาพ		ฐ
สารบัญตาราง		ฒ
บทที่ 1	บทนำ	1
	1.1 ความเป็นมา	3
	1.2 วัตถุประสงค์	3
	1.3 ประโยชน์ที่คาดว่าจะได้รับ	4
บทที่ 2	ระเบียบวิธีสถิติ	5
	2.1 ประชากร	7
	2.2 เวลาอ้างอิง	7
	2.3 คำนียาม	7
	2.4 แผนการเลือกตัวอย่าง	22
	2.5 รายการข้อมูลที่เก็บ	22
	2.6 การเก็บรวบรวมข้อมูล	23
	2.7 การประมวลผลข้อมูล	23
	2.8 การนำเสนอผลข้อมูล	23
	2.9 ความคลาดเคลื่อน	23
	2.10 การปิดตัวเลข	23
บทที่ 3	ผลการสำมะโน	25
	3.1 ข้อมูลทั่วไปของสถานประกอบการ	27
	3.2 ข้อมูลการดำเนินกิจการของสถานประกอบการ	30
	3.3 ผลกระทบจากสถานการณ์การแพร่ระบาดของโรคติดเชื้อไวรัสโคโรนา 19	37
	3.4 ความคิดเห็นและข้อเสนอแนะของสถานประกอบการ	39
ภาคผนวก		
	ภาคผนวก ก ตารางสถิติ	41
	ภาคผนวก ข แผนการเลือกตัวอย่างและวิธีการประมาณผล	149

สารบัญภาพ

ภาพที่ 1	ร้อยละของแนวทางการแก้ไขปัญหาของสถานประกอบการที่ได้รับผลกระทบจากสถานการณ์การแพร่ระบาดของโรคติดเชื้อไวรัสโควิด 19	38
ภาพที่ 2	ร้อยละของการฟื้นตัวของสถานประกอบการโดยเปรียบเทียบสัดส่วนรายรับในปี 2565 กับรายรับในปี 2562	38
ภาพที่ 3	ร้อยละของสถานประกอบการธุรกิจฯ ที่มีปัญหาและอุปสรรคในการดำเนินกิจการ	39
ภาพที่ 4	ร้อยละของสถานประกอบการธุรกิจฯ ที่ต้องการความช่วยเหลือจากหน่วยงานของรัฐ	40

สารบัญตาราง

ตม

หน้า

ตาราง ก	จำนวนและร้อยละของสถานประกอบการ จำแนกตามขนาดของสถาน- ประกอบการและหมวดย่อยธุรกิจ	28
ตาราง ข	จำนวนและร้อยละของสถานประกอบการ จำแนกตามลักษณะของสถาน- ประกอบการ	29
ตาราง ค	จำนวนและร้อยละของคนทำงาน ลูกจ้าง ค่าตอบแทนแรงงาน และค่าตอบแทน แรงงานของลูกจ้างเฉลี่ยต่อคนต่อปี จำแนกตามขนาดของสถานประกอบการและ หมวดย่อยธุรกิจ	32
ตาราง ง	รายได้จากการดำเนินงาน ค่าใช้จ่ายชั้นกลาง มูลค่าเพิ่ม และมูลค่าเพิ่มต่อรายได้ จากการดำเนินงาน จำแนกตามขนาดของสถานประกอบการและหมวดย่อยธุรกิจ	34
ตาราง จ	รายได้จากการดำเนินงาน มูลค่าเพิ่มเฉลี่ยต่อสถานประกอบการ และต่อคนทำงาน จำแนกตามขนาดของสถานประกอบการและหมวดย่อยธุรกิจ	36
ตาราง ฉ	ร้อยละของสถานประกอบการ จำแนกตามระดับของผลกระทบที่ได้รับจาก สถานการณ์การแพร่ระบาดของโรคติดเชื้อไวรัสโคโรนา 19 ใน ปี 2564 และ ปี 2565	37



บทที่ 1

บทนำ



บทที่ 1 บทนำ

1.1 ความเป็นมา

สำนักงานสถิติแห่งชาติ ได้จัดทำสำมะโนธุรกิจทางการค้าและธุรกิจทางการบริการ และสำมะโนอุตสาหกรรมทุก 5 - 10 ปี ตามข้อเสนอแนะขององค์การสหประชาชาติ เพื่อให้ประเทศมีข้อมูลพื้นฐานที่สำคัญทางด้านธุรกิจทางการค้า ธุรกิจทางการบริการ และอุตสาหกรรมการผลิตมาอย่างต่อเนื่อง โดยสำมะโนธุรกิจทางการค้าและธุรกิจทางการบริการได้จัดทำมาแล้ว 4 ครั้ง ในปี 2509 ปี 2531 ปี 2545 และ ปี 2555 ส่วนสำมะโนอุตสาหกรรมได้จัดทำมาแล้ว 5 ครั้ง ในปี 2507 ปี 2540 ปี 2550 ปี 2555 และปี 2560 โดยตั้งแต่ปี 2555 สำนักงานสถิติแห่งชาติได้มีการปรับระยะเวลาการจัดทำสำมะโนอุตสาหกรรมเป็นประจำทุก 5 ปี เนื่องจากหน่วยงานหลักด้านเศรษฐกิจของประเทศ ได้แก่ สำนักงานสภาพัฒนาการเศรษฐกิจและสังคมแห่งชาติ กระทรวงพาณิชย์ สำนักงานเศรษฐกิจอุตสาหกรรม และธนาคารแห่งประเทศไทย ได้ขอให้สำนักงานสถิติแห่งชาติ ปรับเปลี่ยนระยะเวลาการจัดทำสำมะโนอุตสาหกรรมจากทุก 10 ปี เป็นจัดทำทุก 5 ปี เนื่องจากความผันผวนของเศรษฐกิจโลกทำให้โครงสร้างการดำเนินธุรกิจและอุตสาหกรรมมีการเปลี่ยนแปลงอย่างรวดเร็ว จึงมีความจำเป็นต้องใช้ข้อมูลที่ทันสมัยเพื่อใช้ในการวิเคราะห์และติดตามสถานการณ์ด้านเศรษฐกิจของประเทศและภูมิภาค ประกอบกับประเทศต่าง ๆ ส่วนใหญ่ได้มีการจัดทำสำมะโนด้านเศรษฐกิจทุก 5 ปี ดังนั้น ในปี 2555 ซึ่งครบรอบ 10 ปี ในการจัดทำสำมะโนธุรกิจทางการค้าและธุรกิจทางการบริการ และครบรอบ 5 ปี การจัดทำสำมะโนอุตสาหกรรม สำนักงานสถิติแห่งชาติ จึงได้บูรณาการโครงการสำมะโนดังกล่าวไว้ด้วยกัน ภายใต้ชื่อ “สำมะโนธุรกิจและอุตสาหกรรม”

สำหรับในปี 2565 นี้ จะครบรอบในการจัดทำสำมะโนธุรกิจทางการค้าและธุรกิจทางการบริการครั้งที่ 5 และสำมะโนอุตสาหกรรม ครั้งที่ 6 ของประเทศไทย สำนักงานสถิติแห่งชาติจึงกำหนดแผนการบูรณาการโครงการฯ ไว้ด้วยกันอีกครั้ง

1.2 วัตถุประสงค์

โครงการสำมะโนธุรกิจและอุตสาหกรรม พ.ศ. 2565 มีวัตถุประสงค์ ดังนี้

1.2.1 เพื่อเก็บรวบรวมข้อมูลพื้นฐานที่แสดงให้เห็นโครงสร้าง และการกระจายตัวของสถานประกอบการประเภทต่าง ๆ เช่น สถานประกอบการในอุตสาหกรรมการผลิต ธุรกิจทางการค้า ธุรกิจทางการบริการ การก่อสร้าง การขนส่งทางบก สถานที่เก็บสินค้า และกิจกรรมด้านข้อมูลข่าวสารและการสื่อสาร เป็นต้น

1.2.2 เพื่อเก็บรวบรวมรายละเอียดการดำเนินงานของสถานประกอบการเกี่ยวกับจำนวนและขนาดของสถานประกอบการ ประเภทธุรกิจและอุตสาหกรรม จำนวนคนทำงาน ลูกจ้าง ค่าตอบแทนแรงงาน ค่าใช้จ่ายในการผลิตและดำเนินงาน มูลค่าขายผลผลิตและรายรับ ส่วนเปลี่ยนแปลงของวัตถุดิบ และสินค้าคงเหลือ มูลค่าของสินทรัพย์ถาวรของสถานประกอบการ เป็นต้น

1.3 ประโยชน์ที่คาดว่าจะได้รับ

ข้อมูลที่ได้จะเป็นประโยชน์สำหรับผู้ใช้อข้อมูลทั้งในภาครัฐบาลและเอกชนที่สำคัญ ดังนี้

ภาครัฐ :

- 1.3.1 ใช้ในการวางแผนและกำหนดนโยบายการพัฒนาเศรษฐกิจทั้งในระดับประเทศและระดับท้องถิ่น เพื่อเสริมสร้างศักยภาพของผู้ประกอบการให้สามารถแข่งขันได้ในภูมิภาคอาเซียนและเวทีการค้าโลก
- 1.3.2 ใช้ในการจัดทำดัชนีชี้วัดภาวะเศรษฐกิจและภาวะการณ์การดำเนินกิจการ เช่น ผลิตภัณฑ์มวลรวม ตารางปัจจัยการผลิตและผลผลิตของประเทศ สัดส่วนแรงงานในภาคธุรกิจและอุตสาหกรรม เป็นต้น
- 1.3.3 ใช้ในการจัดทำแผนวิเคราะห์สถานการณ์ในการส่งเสริมวิสาหกิจขนาดกลางและขนาดย่อม (SMEs) ของประเทศ
- 1.3.4 ใช้ประกอบการพิจารณากำหนดนโยบาย ออกกฎหมาย และมาตรการต่าง ๆ เพื่อส่งเสริมและกำหนดทิศทางของภาคเอกชนให้เป็นไปตามแนวนโยบายที่กำหนดไว้
- 1.3.5 เป็นข้อมูลพื้นฐานในการวางแผนจัดหาโครงสร้างพื้นฐาน (Infrastructure) เพื่อสนับสนุนผู้ประกอบการ
- 1.3.6 ใช้ในการพัฒนาระบบข้อมูลเพื่อการวางแผนเตือนภัยทางเศรษฐกิจและสังคม
- 1.3.7 ใช้ประโยชน์ในทางสถิติเพื่อจัดทำกรอบตัวอย่าง (Sampling Frame) สำหรับการเก็บรวบรวมข้อมูลจากสถานประกอบการของหน่วยสถิติต่าง ๆ

ภาคเอกชน :

- 1.3.8 ผู้ประกอบการใช้ข้อมูลพื้นฐานและข้อมูลการดำเนินกิจการเป็นเครื่องมือสำหรับการวิเคราะห์สถานการณ์ด้านเศรษฐกิจ รวมทั้งการวางแผนตัดสินใจเกี่ยวกับการลงทุนขยายกิจการ/สาขาบริหารและควบคุมการดำเนินกิจการในด้านต่าง ๆ ให้มีประสิทธิภาพยิ่งขึ้น
- 1.3.9 ใช้ข้อมูลเป็นฐานเพื่อเปรียบเทียบ (Benchmark) ผลการดำเนินงานของตนเองกับกิจการอื่น ๆ ในธุรกิจประเภทเดียวกัน
- 1.3.10 สำหรับนักวิชาการ นักวิจัย และสถาบันการศึกษา นำไปศึกษาวิเคราะห์ต่อยอดสร้างนวัตกรรม เพื่อสนับสนุนส่งเสริม และพัฒนาธุรกิจและอุตสาหกรรมที่อยู่ในความสนใจและเรื่องต่าง ๆ ที่เกี่ยวข้อง



บทที่ 2

ระเบียบวิธีสถิติ

Unit 2 ระเบียบวิธีสถิติ

2.1 ประชากร

สถานประกอบการที่อยู่ในขอบข่ายสำมะโนครั้งนี้ ได้แก่ สถานประกอบการที่ดำเนินกิจการเกี่ยวกับธุรกิจการค้าส่ง การค้าปลีกและการบริการ ตามการจัดประเภทมาตรฐานอุตสาหกรรมประเทศไทย ปี 2552 (Thailand Standard Industrial Classification : TSIC 2009)

คุ่มรวมสถานประกอบการธุรกิจทางการค้าและธุรกิจทางการบริการ ที่มีคนทำงานตั้งแต่ 1 คนขึ้นไป ทุกแห่งที่ตั้งอยู่ในเขตเทศบาลและนอกเขตเทศบาล ทั่วประเทศ

2.2 เวลาอ้างอิง

ข้อมูลที่เกี่ยวข้องรวบรวมเป็นข้อมูลของสถานประกอบการที่ดำเนินกิจการในรอบปี 2564 (ระหว่าง 1 มกราคม ถึง 31 ธันวาคม 2564)

2.3 คำนิยาม

2.3.1 หน่วยแรงแนับ

ในการสำรวจครั้งนี้หน่วยแรงแนับ คือ สถานประกอบการธุรกิจทางการค้าและธุรกิจทางการบริการตามรายชื่อที่ปรากฏอยู่ในบัญชีรายชื่อสถานประกอบการตัวอย่าง

2.3.2 สถานประกอบการ

หมายถึง สถานที่หรือส่วนของสถานที่ ที่ใช้ในการดำเนินกิจกรรมทางเศรษฐกิจและมีที่ตั้งที่แน่นอน ไม่ว่ากิจการนั้นจะดำเนินงานโดยบุคคลที่เป็นเจ้าของหรือควบคุมกิจการโดยนิติบุคคลก็ตาม การนับจำนวนสถานประกอบการให้พิจารณา ดังนี้

1) กรณีที่สถานประกอบการมีการดำเนินกิจกรรมทางเศรษฐกิจมากกว่า 1 ประเภท ในสถานที่ตั้งแห่งเดียวกัน เช่น ทำการผลิตและขายส่ง หรือขายปลีก หรือประกอบธุรกิจที่พักแรมและร้านอาหาร โดยดำเนินการอยู่ในสถานที่ตั้งแห่งเดียวกัน และการดำเนินการของแต่ละประเภท มีระบบบัญชี แยกจากกัน โดยสามารถแยกจำนวนคนทำงานจากกันได้โดยเด็ดขาด ให้นับกิจการแต่ละประเภทเป็นแต่ละสถานประกอบการ แต่ถ้าไม่สามารถแยกบัญชีฯ ได้ ให้นับรวมเป็นหนึ่งสถานประกอบการ

2) กรณีที่สถานประกอบการมีสถานที่ดำเนินการหลายแห่งตั้งอยู่ในสถานที่ต่างกัน ให้นับแต่ละแห่งเป็นหนึ่งสถานประกอบการ

2.3.3 สถานประกอบการธุรกิจทางการค้าและธุรกิจทางการบริการ

หมายถึง สถานประกอบการที่ดำเนินกิจการหลักเกี่ยวกับการขายส่ง ขายปลีกสินค้าขายอาหาร ที่เตรียมไว้สำหรับบริโภคและการอำนวยความสะดวกในเรื่องที่พักอาศัย รวมทั้งการดำเนินกิจการเกี่ยวกับการให้เช่า และการจัดการด้านอสังหาริมทรัพย์ บริการด้านธุรกิจและธุรกิจอื่น ๆ

2.3.4 การจัดจำแนกประเภทธุรกิจ

การจัดทำสำมะโนธุรกิจและอุตสาหกรรม พ.ศ. 2565 ได้จัดจำแนกสถานประกอบการที่ดำเนินกิจการเกี่ยวกับธุรกิจทางการค้าและธุรกิจทางการบริการ ตามการจัดประเภทมาตรฐานอุตสาหกรรมประเทศไทย ปี 2552 (Thailand Standard Industrial Classification: TSIC 2009) ซึ่งสถานประกอบการธุรกิจจัดอยู่ในประเภท G, I, J, L, M, N, R และ S

โครงสร้างรหัสประเภทธุรกิจ เป็นดังนี้

หมวดใหญ่ ได้แก่ กลุ่มอุตสาหกรรมที่ใหญ่ที่สุดซึ่งจัดประเภทอุตสาหกรรมที่มีลักษณะที่คล้ายกันเข้าไว้ในกลุ่มเดียวกันใช้แทนด้วยตัวอักษรภาษาอังกฤษ คือ หมวดใหญ่ G, I, J, L, M, N, R และ S ดังนี้

หมวดใหญ่ G : การขายส่ง และการขายปลีก การซ่อมยานยนต์และจักรยานยนต์ (เฉพาะรหัส 45101-47991 ไม่รวมหมู่ใหญ่ 478 แผงลอย และกิจกรรม 47999 เร่ขายสินค้า)

หมวดใหญ่ I : ที่พักแรม และบริการด้านอาหาร (ไม่รวมกิจกรรม 56102 56103 56303 และ 56304)

หมวดใหญ่ J : ข้อมูลข่าวสารและการสื่อสาร (เฉพาะหมวดย่อย 59 60 62 และ 63)

หมวดใหญ่ L : กิจกรรมอสังหาริมทรัพย์ (เฉพาะรหัส 68101-68202)

หมวดใหญ่ M : กิจกรรมทางวิชาชีพ วิทยาศาสตร์ และเทคนิค (เฉพาะรหัส 69100-74909)

หมวดใหญ่ N : กิจกรรมการบริหาร และการบริการสนับสนุน (เฉพาะรหัส 77101-82990)

หมวดใหญ่ R : ศิลปะ ความบันเทิง และนันทนาการ (เฉพาะหมวดย่อย 90 92 และ 93)

หมวดใหญ่ S : กิจกรรมบริการด้านอื่น ๆ (เฉพาะรหัส 95110-96309)

หมวดย่อย ได้แก่ กลุ่มอุตสาหกรรมซึ่งแบ่งเป็นกลุ่มย่อยจากหมวดใหญ่ ใช้แทนด้วยเลขรหัส 2 ตัวแรก คือตั้งแต่รหัส 45-47 55-56 59-60 62-63 68 69-74 77-82 90 92-93 95-96 รวม 27 หมวดย่อย

หมู่ใหญ่ ได้แก่ กลุ่มอุตสาหกรรมซึ่งแบ่งเป็นกลุ่มย่อยจากหมวดย่อย ใช้แทนด้วยเลขรหัส 3 ตัวแรก คือตั้งแต่รหัส 451-454 461-469 471-479 551-559 561-563 591-592 601-602 620-639 681-682 691-692 701-702 711-749 771-799 801-803 811-829 900 920-932 951-952 961-963 รวม 75 หมู่ใหญ่

หมู่ย่อย ได้แก่ กลุ่มอุตสาหกรรมซึ่งแบ่งเป็นกลุ่มย่อยจากหมู่ใหญ่ ใช้แทนด้วยเลขรหัส 4 ตัวแรก คือตั้งแต่รหัส 4510-4540 4610-4690 4711-4799 5510-5590 5610-5630 5911-5920 6010-6020 6201-6399 6810-6820 6910-6920 7010-7020 7110-7490 7710-7990 8010-8030 8110-8299 9000 9200-9329 รวม 124 หมู่ย่อย

กิจกรรม ได้แก่ กลุ่มอุตสาหกรรมที่ย่อยที่สุดที่มีลักษณะคล้ายกัน ใช้แทนด้วยเลขรหัส 5 ตัว คือตั้งแต่รหัส 45101-45405 46101-46900 47111-47749 47911-47991 55101 55102 55103 55109 55200 55901 55909 56101 56210-56302 59111-59203 60101-60203 62011-63990 68101-68202 69100-74909 77101-82990 90001-90002 92001-93299 95110-96309 รวม 309 กิจกรรม

หมวดย่อย 45 การขายส่งและการขายปลีก การซ่อมแซมยานยนต์และรถจักรยานยนต์ ในหมวดย่อยนี้ ได้แก่

การดำเนินกิจกรรมทั้งหมด (ยกเว้นการผลิตและการให้เช่า) ที่เกี่ยวข้องกับยานยนต์และจักรยานยนต์ รวมถึงรถบรรทุก เช่น การขายส่ง และขายปลีกยานยนต์ รถจักรยานยนต์ทั้งใหม่และที่ใช้แล้ว รวมทั้งการบำรุงรักษาและการซ่อมแซม การขายอะไหล่ และชิ้นส่วนอุปกรณ์สำหรับยานยนต์ และจักรยานยนต์ รวมทั้งการดำเนินกิจการที่เกี่ยวข้องกับตัวแทนขายส่งหรือขายปลีกยานยนต์ รวมถึงการล้าง การขัดเงายานยนต์ อยู่ซ่อมรถยนต์ ฯลฯ

หมวดย่อย 46 การขายส่ง ในหมวดย่อยนี้ได้แก่

การขายส่งที่ดำเนินงานด้วยตนเองหรือทำโดยได้รับค่าตอบแทนหรือตามสัญญาจ้าง (การขายเพื่อค่าคอมมิชชั่น/ ค่านายหน้า) ซึ่งเกี่ยวกับการขายส่งภายในประเทศและระหว่างประเทศ (นำเข้า/ ส่งออก)

การขายส่ง คือ การขายต่อ (การขายสินค้าที่ไม่มีการเปลี่ยนแปลงสภาพสินค้า) สินค้าใหม่และที่ใช้แล้วให้แก่ผู้ขายปลีก หรือการค้าแบบธุรกิจสู่ธุรกิจ เช่น ขายให้กับผู้ใช้ในงาน อุตสาหกรรมพาณิชย์กรรม สถาบัน หรือผู้ใช้งานในวิชาชีพ หรือขายต่อให้กับผู้ขายส่งรายอื่น ๆ หรือ บุคคล/ บริษัทที่ทำหน้าที่ตัวแทนหรือนายหน้า ซื้อขายสินค้า ประเภทของธุรกิจที่สำคัญ ได้แก่ พ่อค้าขายส่ง คือ ผู้ขายส่งที่ดำเนินกิจการซื้อ และขายสินค้าของตนเอง เช่น พ่อค้าขายส่ง ผู้แทนจำหน่ายสินค้าอุตสาหกรรม ผู้ส่งสินค้าออก ผู้นำเข้าสินค้า และการรวมกลุ่มสหกรณ์เพื่อซื้อสินค้า สาขาและสำนักงานขาย (ไม่ใช่ร้านค้าปลีก) ซึ่งมีหน่วยผลิตหรือเหมืองแร่ (ที่แยกตัวออกมาต่างหาก) เป็นผู้ควบคุมดูแล โดยมีวัตถุประสงค์เพื่อการจำหน่ายสินค้า และแทบจะไม่เคยส่งสินค้าเพื่อให้โรงงานหรือแหล่งผลิตส่งสินค้าให้โดยตรง ทั้งนี้รวมถึงนายหน้าซื้อขายสินค้า การขายเพื่อนายหน้าและตัวแทนจำหน่าย และกลุ่มผู้ประกอบการ ผู้ซื้อและกลุ่มสหกรณ์ซึ่ง ดำเนินการเกี่ยวกับการจำหน่ายผลิตภัณฑ์เกษตรออกสู่ตลาด ผู้ขายส่งมักทำการรวบรวมสินค้าในปริมาณมากมาคัดแยกขนาดและคัดคุณภาพสินค้า นำสินค้ามาจัดแบ่งและทำการบรรจุหีบห่อใหม่เพื่อจำหน่ายต่อ เช่น ร้านขายยาที่ดำเนินกิจกรรมเก็บสินค้าแช่เย็น จัดส่ง และจัดวางสินค้า ทำการส่งเสริมการขายให้แก่ลูกค้าและออกแบบฉลาก

หมวดย่อย 47 การขายปลีก (ไม่รวม หมู่ใหญ่ 478 แผงลอยและกิจกรรม 47999 เร่ขายสินค้า) ในหมวดย่อยนี้ ได้แก่

การนำสินค้าใหม่และสินค้าใช้แล้วมาขายต่อให้แก่ประชาชนทั่วไป (สินค้าที่นำมาขายไม่มีการเปลี่ยนแปลงสภาพ) เพื่อการบริโภคหรือใช้ประโยชน์ส่วนบุคคลหรือครัวเรือน โดยขายสินค้าผ่านทางช่องทางการจำหน่ายต่าง ๆ เช่น ร้านค้า ห้างสรรพสินค้า การส่งสินค้าทางไปรษณีย์ สหกรณ์ผู้บริโภค ฯลฯ

หมวดย่อย 55 ที่พักแรม ในหมวดย่อยนี้ ได้แก่

การให้บริการที่พักระยะสั้นแก่นักเดินทางและนักท่องเที่ยว รวมถึงการบริการที่พักระยะยาวสำหรับนักเรียน/นักศึกษา พนักงาน และบุคคลอื่นที่คล้ายกัน ซึ่งบางแห่งอาจให้บริการเฉพาะที่พักระยะที่

บางแห่งให้บริการทั้งที่พัก อาหาร และ/ หรือสิ่งอำนวยความสะดวกเพื่อการนันทนาการ เช่น โรงแรม โมเต็ล หอพัก ห้องพักภายในบ้าน เกสต์เฮาส์ที่พักแรมเยาวชนที่พักชั่วคราว เป็นต้น

หมวดย่อย 56 การบริการอาหาร (ไม่รวมกิจกรรม 56102 56103 56303 และ 56304) ในหมวดย่อยนี้ ได้แก่

กิจกรรมการขายอาหารและเครื่องดื่มที่จัดเตรียมไว้พร้อมที่จะบริโภคได้ทันทีไม่ว่าจะเป็นร้านอาหารทั่วไป ร้านอาหารแบบบริการตนเอง หรือร้านอาหารแบบนำไปบริโภคนอกสถานที่ ไม่ว่าจะมีที่ตั้งถาวรหรือชั่วคราว มีที่นั่งหรือไม่มีที่นั่งก็ตาม สิ่งสำคัญของกิจกรรมในหมวดย่อยนี้คือ อาหารหรือเครื่องดื่มนั้นต้องทำการจัดเตรียมไว้เพื่อให้พร้อมที่จะบริโภคได้ทันที

โดยที่อาหารและเครื่องดื่มพร้อมบริโภคได้ทันที หมายถึง อาหารที่เมื่อลูกค้าได้รับไปแล้วสามารถบริโภคได้ทันที โดยไม่ต้องทำอะไรเพิ่มเพื่อให้อาหารนั้นบริโภคได้ และผู้ขายอาหารมีการดำเนินกิจกรรมอย่างใดอย่างหนึ่งต่อไปนี้ ณ สถานที่ขาย

1. มีการอุ่นหรือปรุงอาหาร/เครื่องดื่มด้วยความร้อนให้กับลูกค้าเพื่อนำไปบริโภคได้ทันที โดยที่ลูกค้าที่ซื้อไปรับประทานไม่ต้องให้ร้อนหรืออุ่นอีก
2. มีการนำส่วนผสมอาหารตั้งแต่ 1 อย่างขึ้นไปมาผสมกันเพื่อให้เป็นอาหาร/เครื่องดื่ม
3. ผู้ขายได้จัดเตรียมอุปกรณ์การกินอาหาร/เครื่องดื่มใส่ให้ (เช่น ถาดบรรจุ งาน มีด ช้อน ส้อม แก้ว ถ้วย หลอด) เพื่อให้ผู้ซื้อสามารถบริโภคได้ทันที
4. มีสิ่งอำนวยความสะดวก (เช่น โต๊ะ เก้าอี้ ม้านั่ง ชุมน เคาน์เตอร์ หรือ สิ่งอำนวยความสะดวกอื่น ๆ เป็นต้น) สำหรับให้ลูกค้าสามารถบริโภคอาหารได้ ณ สถานที่ขายหรือตั้งอยู่บริเวณใกล้เคียงกับสถานที่ขายอาหาร/เครื่องดื่ม

หมวดย่อย 59 การผลิตภาพยนตร์ วิดิทัศน์ และรายการโทรทัศน์ การบันทึกเสียงลงบนสื่อ และการจัดพิมพ์ จำหน่ายหรือเผยแพร่ดนตรี ในหมวดย่อยนี้ ได้แก่

กิจกรรมการผลิตภาพยนตร์ทั้งที่ฉายและไม่ได้ฉายในโรงภาพยนตร์ ไม่ว่าจะบันทึกลงบนแผ่นฟิล์ม เทปวีดิทัศน์ หรือดีวีดี เพื่อที่จะนำไปฉายในโรงภาพยนตร์หรือเพื่อออกอากาศทางโทรทัศน์ กิจกรรมสนับสนุน เช่น การลำดับภาพยนตร์ การตัดต่อภาพยนตร์ การพากย์ภาพยนตร์ ฯลฯ การเผยแพร่/จำหน่ายภาพยนตร์ให้แก่อุตสาหกรรมอื่น ๆ การฉายภาพยนตร์ รวมถึงการซื้อและขายสิทธิ์การเผยแพร่/จำหน่ายภาพยนตร์ นอกจากนี้ยังรวมถึง กิจกรรมบันทึกเสียงลงสื่อ เช่น การผลิตสื่อบันทึกเสียง ต้นฉบับ การวางจำหน่ายการส่งเสริมและเผยแพร่ การจัดพิมพ์จำหน่ายหรือเผยแพร่ดนตรี รวมถึงกิจกรรมบริการบันทึกเสียงในห้องบันทึกเสียงหรือสถานที่อื่น ๆ เป็นต้น

หมวดย่อย 60 การจัดผังรายการและการแพร่ภาพกระจายเสียง ในหมวดย่อยนี้ ได้แก่

กิจกรรมการสร้างสรรค์เนื้อหาและการได้มาของสิทธิ์ในการเผยแพร่และการแพร่ภาพกระจายเสียงทางวิทยุ โทรทัศน์ออกอากาศและการจัดผังรายการทางวิทยุและโทรทัศน์ ตามรายการบันเทิง รายการข่าว รายการสนทนา และที่คล้ายกัน การแพร่ภาพกระจายเสียงข้อมูลร่วมกันทั้งทางวิทยุหรือโทรทัศน์ผ่านทางเทคโนโลยีต่าง ๆ เช่น ทางอากาศ ทางดาวเทียม ทางเครือข่ายเคเบิล หรือทางอินเทอร์เน็ต รวมถึงการผลิตรายการ เป็นต้น (ที่มีรูปแบบรายการที่ค่อนข้างจำกัด เช่น รายการข่าว รายการกีฬา รายการเพื่อการศึกษา หรือรายการสำหรับเด็ก) เพื่อให้บุคคลที่สามนำรายการดังกล่าวไปแพร่ภาพกระจายเสียงให้แก่ลูกค้าเฉพาะกลุ่ม ซึ่งเป็นผู้บอกรับเป็นสมาชิกหรือเสียค่าธรรมเนียมเข้าชม

หมวดย่อย 62 การจัดทำโปรแกรมคอมพิวเตอร์ การให้คำปรึกษาเกี่ยวกับคอมพิวเตอร์ และกิจกรรมที่เกี่ยวข้อง ในหมวดย่อยนี้ ได้แก่

กิจกรรมการบริการความรู้ความชำนาญทางด้านเทคโนโลยีสารสนเทศ เช่น การเขียน การแก้ไข การทดสอบ การให้ความช่วยเหลือและแก้ไขปัญหาทางด้านซอฟต์แวร์ การวางแผน และการออกแบบระบบคอมพิวเตอร์ ซึ่งประกอบด้วยส่วนของฮาร์ดแวร์ ซอฟต์แวร์ และเทคโนโลยี การสื่อสารรวมเข้าด้วยกัน การจัดการ และดำเนินการเกี่ยวกับระบบคอมพิวเตอร์ ณ สถานที่ของลูกค้า และ/หรือสิ่งอำนวยความสะดวก ในการประมวลผลข้อมูล และกิจกรรมด้านวิชาชีพและเทคนิคทางด้านคอมพิวเตอร์อื่น ๆ เป็นต้น

หมวดย่อย 63 การบริการสารสนเทศ ในหมวดย่อยนี้ ได้แก่

กิจกรรมเว็บทำ กิจกรรมการประมวลผลข้อมูล การจัดการและการให้เช่าพื้นที่บนเครื่องแม่ข่าย (web hosting) รวมถึงกิจกรรมอื่น ๆ ที่มีวัตถุประสงค์เพื่อการบริการข้อมูลเป็นหลัก

หมวดย่อย 68 กิจกรรมอสังหาริมทรัพย์ ในหมวดย่อยนี้ ได้แก่

การซื้อหรือ การขายอสังหาริมทรัพย์ การให้เช่าอสังหาริมทรัพย์ การบริการอสังหาริมทรัพย์อื่น ๆ ที่เป็นของตนเองหรือเช่าจากผู้อื่น ที่ดำเนินการโดยหน่วยงานรัฐและเอกชน เช่น การประเมินราคาอสังหาริมทรัพย์ หรือทำหน้าที่เป็นผู้จัดการดูแลผลประโยชน์ของคู่สัญญา (escrow agent) ด้านอสังหาริมทรัพย์ อาจดำเนินการโดยมีอสังหาริมทรัพย์เป็นของตนเองหรือเช่าจากผู้อื่นก็ได้ และอาจดำเนินการโดยได้รับค่าตอบแทนหรือสัญญาจ้าง รวมถึงการพัฒนาโครงการก่อสร้างของตนเองเพื่อให้เช่าพื้นที่ เป็นต้น

หมวดย่อย 69 กิจกรรมทางกฎหมายและการบัญชี ในหมวดย่อยนี้ ได้แก่

การเป็นตัวแทนทางกฎหมายในการพิทักษ์สิทธิประโยชน์ของคนกลุ่มหนึ่ง ซึ่งขัดแย้งกับอีกกลุ่มหนึ่ง โดยไม่คำนึงว่าผ่านการพิจารณาของศาลหรือองค์การทางกฎหมายอื่น ๆ หรือภายใต้การควบคุมของคุณดล

ซึ่งเป็นสมาชิกของเนติบัณฑิตยสภาหรือไม่ เช่น การให้คำปรึกษาและการเป็นตัวแทนในคดีแพ่ง คดีอาญาหรือข้อพิพาทด้านแรงงาน รวมถึงการเตรียมเอกสารทางกฎหมาย เช่น ใบสำคัญก่อตั้งบริษัท สัญญาก่อตั้งห้างหุ้นส่วน หรือเอกสารที่คล้ายกันที่เกี่ยวข้องกับการก่อตั้งบริษัท สิทธิบัตรและลิขสิทธิ์ การเตรียมสัญญา พินัยกรรม ทรานซาร์ ฯลฯ รวมถึงการบริการด้านการบัญชี เช่น การตรวจสอบบัญชี การเตรียมงบการเงินและการทำบัญชี เป็นต้น

หมวดย่อย 70 กิจกรรมของสำนักงานใหญ่และการบริการให้คำปรึกษาด้านการบริหารจัดการ ในหมวดย่อยนี้ ได้แก่

การให้คำปรึกษาและให้ความช่วยเหลือแก่ธุรกิจและองค์กรอื่น ๆ ทางด้านการบริหารจัดการ เช่น การวางแผนกลยุทธ์และองค์กร การวางแผนทางการเงินและการจัดทำงบประมาณเป้าหมาย และนโยบายทางการตลาด การกำหนดนโยบายภารกิจ แผนงานด้านทรัพยากรมนุษย์ การจัดตารางการผลิต และจัดทำแผนควบคุมรวมถึงการควบคุมดูแลและบริหารจัดการหน่วยอื่น ๆ ของบริษัท หรือวิสาหกิจเดียวกัน ได้แก่ กิจกรรมของสำนักงานใหญ่ สำนักงานบริหารส่วนกลาง สำนักงานบริหารจัดการประจำภูมิภาค/ท้องถิ่น สำนักงานบริหารจัดการบริษัทในเครือ/บริษัทย่อย/สำนักงานสาขา เป็นต้น

หมวดย่อย 71 กิจกรรมด้านสถาปัตยกรรมและวิศวกรรม รวมถึงการทดสอบและการวิเคราะห์ทางเทคนิค ในหมวดย่อยนี้ ได้แก่

การบริการด้านสถาปัตยกรรม วิศวกรรม การจัดทำแบบแปลน การตรวจสอบอาคาร การสำรวจ และการทำแผนที่ รวมถึงการบริการทดสอบทางกายภาพ ทางเคมี และการทดสอบเพื่อการวิเคราะห์ด้านอื่น ๆ

หมวดย่อย 72 การวิจัยและพัฒนาเชิงวิทยาศาสตร์ ในหมวดย่อยนี้ ได้แก่

กิจกรรมการวิจัยและการพัฒนา ซึ่งแบ่งออกเป็น 3 ประเภท

- 1) การวิจัยพื้นฐาน เป็นการศึกษาค้นคว้าในเชิงทฤษฎีหรือเชิงทดลอง เพื่อหาความรู้ใหม่ ๆ เกี่ยวกับปรากฏการณ์และข้อเท็จจริงที่สามารถสังเกตได้ โดยไม่มีจุดมุ่งหมายที่จะนำผลการวิจัยไปใช้ในทางปฏิบัติ
- 2) การวิจัยประยุกต์ เป็นการศึกษาค้นคว้าเพื่อหาความรู้ใหม่ ๆ โดยมีวัตถุประสงค์หรือจุดมุ่งหมายเบื้องต้นที่จะนำผลการวิจัยไปใช้ประโยชน์ในทางปฏิบัติ
- 3) การทดลองเชิงพัฒนา เป็นการศึกษาอย่างมีระบบ โดยนำความรู้ที่มีอยู่แล้วจากการวิจัยและหรือประสบการณ์ในการปฏิบัติงาน เพื่อประดิษฐ์สิ่งใหม่ ผลผลิตและเครื่องมือใหม่ ๆ เพื่อสร้างกระบวนการ ระบบ และบริการใหม่ ๆ ขึ้นเพื่อปรับปรุงสิ่งที่ประดิษฐ์หรือก่อตั้งขึ้นแล้วให้ดีขึ้น

หมวดย่อย 73 การโฆษณาและการวิจัยตลาด ในหมวดย่อยนี้ ได้แก่

การสร้างสรรคงานโฆษณาและการกำหนดรูปแบบงานโฆษณาในนิตยสาร หนังสือ วิทยุ โทรทัศน์ หรือสื่อโฆษณาอื่น ๆ รวมถึงการออกแบบโครงสร้างและสถานที่จัดแสดงโฆษณา

หมวดย่อย 74 กิจกรรมทางวิชาชีพ วิทยาศาสตร์ และเทคนิคอื่น ๆ ในหมวดย่อยนี้ ได้แก่

การให้บริการด้านวิชาชีพ วิทยาศาสตร์ และเทคนิค อื่น ๆ เช่นการตกแต่งภายในการออกแบบผลิตภัณฑ์ทางอุตสาหกรรม การออกแบบแฟชั่นที่เกี่ยวข้องกับสิ่งทอ เครื่องแต่งกาย รองเท้า เครื่องเพชรพลอย และรูปพรรณ เพอร์นิเจอร์ และสินค้าแฟชั่นอื่น ๆ การออกแบบบรรจุภัณฑ์ รวมถึงกิจกรรมการถ่ายภาพ การดำเนินงานเกี่ยวกับฟิล์ม การแปลเอกสารและการดำเนินการของล่าม การบริการให้คำปรึกษาด้านสิ่งแวดล้อม ฯลฯ

หมวดย่อย 77 กิจกรรมการให้เช่า ในหมวดย่อยนี้แบ่งเป็น 4 หมู่ใหญ่ ได้แก่

- 1) การให้เช่ายานยนต์ เช่น การให้เช่ายานยนต์ชนิดนั่งส่วนบุคคล รถกระบะ รถตู้ รถขนาดเล็กที่คล้ายกันโดยไม่มีผู้ควบคุม และรวมทั้งการให้เช่ารถยนต์ชนิดรถบรรทุกและยานยนต์หนักอื่น ๆ เช่น รถบรรทุก รถพ่วง รถกึ่งพ่วง รถบัส เป็นต้น
- 2) การให้เช่าอุปกรณ์เพื่อการกีฬาและนันทนาการ และของใช้ส่วนบุคคลและของใช้ในครัวเรือน เช่น การให้เช่าเรือที่ศนาจร เรือใบ เจ็ทสกี รถจักรยาน แก้อื้อและร่มชายหาด การให้เช่าวิดีโอเทป แผ่นเสียง ซีดี ดีวีดี ดิสก์เกม วิดีโอเกม การให้เช่าหนังสือทุกประเภท เช่น วารสาร นิตยสาร นิยาย เป็นต้น
- 3) การให้เช่าเครื่องจักรและอุปกรณ์อื่น ๆ ที่ใช้เพื่อดำเนินการทางธุรกิจ รวมถึงเครื่องอุปกรณ์การขนส่งอื่น ๆ โดยไม่มีผู้ควบคุม เช่น การให้เช่ารถจักรยานยนต์ รถคาราวาน รถที่ใช้สำหรับพักแรม เครื่องบิน บอลลูนอากาศร้อน รถแทรกเตอร์ที่ใช้ในการเกษตร คอมพิวเตอร์และอุปกรณ์ต่อพ่วง เครื่องพิมพ์ดีด เพอร์นิเจอร์สำนักงาน เป็นต้น
- 4) สัญญาเช่าดำเนินงานผลิตภัณฑ์ที่มีทรัพย์สินทางปัญญาหรือผลิตภัณฑ์ที่คล้ายกัน เช่น สิทธิบัตร เครื่องหมายการค้าหรือเครื่องหมายการบริการ ตราสินค้า สัญญาแฟรนไชส์ เป็นต้น

หมวดย่อย 78 กิจกรรมการจ้างงาน ในหมวดย่อยนี้ ได้แก่

กิจกรรมการรวบรวมรายการตำแหน่งงานว่างและทำการพิจารณาหรือวางตัวผู้สมัครเพื่อจ้างงาน (โดยบุคคลที่ถูกพิจารณาหรือวางตัวนั้นไม่ได้เป็นลูกจ้างของบริษัทจัดหางาน) และเป็นการจัดหางานเพื่อเสริมกำลังแรงงานให้กับธุรกิจของลูกค้า โดยกำหนดช่วงเวลาของการจ้างงานไว้ล่วงหน้า รวมถึงกิจกรรมการจัดการและบริหารจัดการทรัพยากรบุคคลให้กับผู้อื่นโดยได้รับค่าตอบแทนหรือตามสัญญาจ้าง กิจกรรมการสรรหาและบรรจุบุคลากรระดับผู้บริหาร และกิจกรรมการเป็นตัวแทนคัดเลือกนักแสดง

หมวดย่อย 79 กิจกรรมของตัวแทนธุรกิจท่องเที่ยว การจัดทำเที่ยว การบริการสำรอง และกิจกรรมที่เกี่ยวข้อง ในหมวดย่อยนี้ ได้แก่

กิจกรรมการขายบริการด้านการท่องเที่ยว การนำเที่ยว การเดินทาง และที่พักแรมให้กับลูกค้าที่เป็นประชาชนทั่วไปและลูกค้าในเชิงพาณิชย์ และกิจกรรมการจัดนำเที่ยวที่ขายผ่านตัวแทนธุรกิจท่องเที่ยวหรือผู้จัดนำเที่ยวเป็นผู้ขายเองโดยตรง เช่น ผู้จัดนำเที่ยว และบริการที่เกี่ยวข้องกับการท่องเที่ยวอื่น ๆ รวมถึงบริการสำรองต่าง ๆ กิจกรรมของมัคคุเทศก์และกิจกรรมการส่งเสริมการท่องเที่ยว เป็นต้น

หมวดย่อย 80 การบริการรักษาความปลอดภัยและการสืบสวน ในหมวดย่อยนี้ ได้แก่

การบริการที่เกี่ยวข้องกับการรักษาความปลอดภัย เช่น บริการสืบสวนและนักสืบ บริการยามและสายตรวจ การเก็บและจัดส่งเงิน หรือของมีค่าอื่น ๆ โดยมีบุคลากรและเครื่องอุปกรณ์เพื่อรักษาทรัพย์สินในขณะขนส่ง การดำเนินการเกี่ยวกับระบบสัญญาณรักษาความปลอดภัยทางอิเล็กทรอนิกส์ที่เน้นเฉพาะที่มีการเฝ้าติดตามและสังเกตการณ์ทางไกลได้ เช่น สัญญาณกันขโมยและสัญญาณแจ้งอัคคีภัยซึ่งโดยส่วนใหญ่มักดำเนินการรวมอยู่กับกิจกรรมการขาย ติดตั้งและซ่อม เป็นต้น

หมวดย่อย 81 กิจกรรมการบริการสำหรับอาคารและภูมิทัศน์ ในหมวดย่อยนี้ ได้แก่

การบริการสนับสนุนทั่วไป เช่น การทำความสะอาดภายในและภายนอกอาคารทุกประเภท การทำความสะอาดเครื่องจักรอุตสาหกรรม การทำความสะอาดรถไฟ รถโดยสาร เครื่องบิน ฯลฯ การทำความสะอาดหรือเรือบรรทุกน้ำมันหรือของเหลวอื่นๆ กิจกรรมการฆ่าเชื้อและการกำจัดแมลง หนู และสิ่งรบกวนอื่นๆ ในอาคาร การจัดหาบริการดูแลและบำรุงรักษาภูมิทัศน์ ตลอดจนการให้บริการดังกล่าวไปพร้อมกับการออกแบบภูมิทัศน์และ/หรือการก่อสร้าง เป็นต้น

หมวดย่อย 82 การบริการด้านการบริหารและสนับสนุนการดำเนินงานของสำนักงาน และกิจกรรมอื่น ๆ ที่สนับสนุนทางธุรกิจ ในหมวดย่อยนี้ ได้แก่

การบริการด้านการบริหารสำนักงานประจำวัน เช่น การวางแผนทางการเงิน การเรียกเก็บเงินและทำบันทึกการขาย งานบุคลากร การจัดส่งสินค้า และระบบโลจิสติกส์ ที่ให้บริการกับผู้อื่นโดยได้รับค่าตอบแทนหรือตามสัญญาจ้าง รวมถึงการบริการกิจกรรมสนับสนุนการดำเนินธุรกิจประจำวันให้กับผู้อื่นโดยได้รับค่าตอบแทนหรือตามสัญญาจ้าง เช่น การถ่ายเอกสาร ทำพิมพ์เขียว โรเนียว อัลดำเนา การบริการทำสำเนาอื่นๆ การเตรียมเอกสารและกิจกรรมเฉพาะด้านอื่นๆ ที่สนับสนุนการดำเนินงานสำนักงาน กิจกรรมศูนย์บริการทางโทรศัพท์ (call center) สำหรับรองรับบริการโทรเข้าของลูกค้า การจัดประชุมและการแสดงสินค้า เป็นต้น

หมวดย่อย 90 กิจกรรมการสร้างสรรคศิลปะความบันเทิง ในหมวดย่อยนี้ ได้แก่

กิจกรรมการสร้างสรรคศิลปะ เช่น นักประพันธ์เพลง จิตรกร ช่างปั้น ช่างแกะสลัก ช่างทำพิมพ์ นักเขียน/นักหนังสือพิมพ์อิสระทุกสาขา การแสดงละครเวที คอนเสิร์ต เป็นต้น

หมวดย่อย 92 กิจกรรมการพนันและการเสี่ยงโชค ในหมวดย่อยนี้ ได้แก่

การดำเนินงานเกี่ยวกับสิ่งอำนวยความสะดวกสำหรับการเสี่ยงโชค เช่น การขายลอตเตอรี่/สลากกินแบ่งทุกประเภท เป็นต้น

หมวดย่อย 93 กิจกรรมด้านการกีฬา ความบันเทิง และการนันทนาการ ในหมวดย่อยนี้ ได้แก่

กิจกรรมด้านการนันทนาการ ความบันเทิง และการกีฬา เช่น สนามฟุตบอล สนามเทนนิส สระว่ายน้ำ ศูนย์ฟิตเนส เป็นต้น

หมวดย่อย 95 การซ่อมคอมพิวเตอร์และของใช้ส่วนบุคคลและของใช้ในครัวเรือน
ในหมวดย่อยนี้ ได้แก่

การซ่อมและบำรุงรักษาคอมพิวเตอร์และอุปกรณ์ต่อพ่วง เช่น คอมพิวเตอร์ชนิดตั้งโต๊ะ คอมพิวเตอร์แล็ปท็อป คอมพิวเตอร์ลูกข่าย อุปกรณ์จัดเก็บข้อมูล และเครื่องพิมพ์ รวมถึงการซ่อมอุปกรณ์คมนาคม (เช่น เครื่องโทรสาร วิทยุสื่อสารแบบสองทาง) เครื่องใช้อิเล็กทรอนิกส์ในครัวเรือน (เช่น วิทยุและโทรทัศน์) เครื่องอุปกรณ์ที่ใช้ในบ้านและในสวน (เช่น เครื่องตัดหญ้าและเครื่องเป่าลม) รองเท้าและเครื่องหนัง เฟอร์นิเจอร์และของตกแต่งบ้าน เสื้อผ้าและอุปกรณ์ตกแต่งเสื้อผ้า อุปกรณ์กีฬา เครื่องดนตรี สิ่งของที่ใช้ในงานอดิเรก และของใช้ส่วนบุคคลและของใช้ในครัวเรือนอื่น ๆ เป็นต้น

หมวดย่อย 96 กิจกรรมการบริการส่วนบุคคลอื่นๆ ในหมวดย่อยนี้ ได้แก่

กิจกรรมการบริการส่วนบุคคลอื่น ๆ เช่น การบริการซักรีด และซักแห้ง ผลิตภัณฑ์สิ่งทอและขนสัตว์ การแต่งผม และการเสริมสวยอื่น ๆ การทำศพ และกิจกรรมที่เกี่ยวข้อง เป็นต้น

2.3.5 รูปแบบการจัดตั้งตามกฎหมาย จำแนกออกเป็น 10 ประเภท ได้แก่

1) **ส่วนบุคคล ห้างหุ้นส่วนสามัญที่ไม่เป็นนิติบุคคล (หสม.)** หมายถึง สถานประกอบการที่มีเจ้าของเป็นบุคคลธรรมดาคนเดียวหรือหลายคนรวมกัน และให้หมายรวมถึง ห้างหุ้นส่วนสามัญที่ไม่จดทะเบียนเป็นนิติบุคคลด้วย

2) **ห้างหุ้นส่วนจำกัด (หจก.) ห้างหุ้นส่วนสามัญนิติบุคคล (หสน.)** หมายถึง สถานประกอบการที่จัดตั้งขึ้นโดยมีบุคคลตั้งแต่ 2 คนขึ้นไป ร่วมทุนกันเพื่อประกอบกิจการ และรับผิดชอบร่วมกัน โดยจดทะเบียนถูกต้องตามกฎหมาย

3) **บริษัทจำกัด บริษัทจำกัด (มหาชน)**

- **บริษัทจำกัด : (บจก.)** หมายถึง สถานประกอบการที่จัดตั้งขึ้นโดยผู้ริเริ่มคณะหนึ่ง และได้จดทะเบียนถูกต้องตามกฎหมาย โดยมีผู้ริเริ่มดำเนินการอย่างน้อย 2 คนขึ้นไป

- **บริษัทจำกัด (มหาชน) : (บมจ.)** หมายถึง สถานประกอบการที่จัดตั้งขึ้นโดยการจดทะเบียนจัดตั้งบริษัท การควบบริษัท หรือการแปรสภาพบริษัท และวัตถุประสงค์ที่จะขายหุ้นต่อประชาชน โดยมีผู้ริเริ่มดำเนินการตั้งแต่ 15 คนขึ้นไป

4) **ส่วนราชการ รัฐวิสาหกิจ** หมายถึง สถานประกอบการที่รัฐบาลเป็นเจ้าของ หรือมีทุนอยู่ด้วย ไม่น้อยกว่าร้อยละ 50 ของทุนทั้งหมดในที่นี้ให้หมายรวมถึงสถานประกอบการที่ดำเนินการโดยรัฐบาลด้วย

5) **สหกรณ์** หมายถึง สถานประกอบการที่จัดตั้งขึ้นในรูปของสหกรณ์โดยจดทะเบียนถูกต้องตามกฎหมายว่าด้วยสหกรณ์ โดยมีผู้ก่อตั้งไม่น้อยกว่า 10 คน

6) **การรวมกลุ่ม** หมายถึง กลุ่มที่เกิดจากความต้องการของสมาชิกที่มาวมกลุ่มกันขึ้นมา เพื่อตอบสนองความต้องการของสมาชิกได้อย่างมีประสิทธิภาพ มีแนวคิดสร้างสรรค์กลุ่ม เพื่อยกระดับความเป็นอยู่ของสมาชิกให้ดียิ่งขึ้น ทั้งคุณภาพชีวิต สิ่งแวดล้อม เศรษฐกิจ และสังคม โดยใช้หลักการทำงานแบบมีส่วนร่วม คือ ร่วมคิด ร่วมทำ ร่วมตัดสินใจ และร่วมพัฒนาสมาชิก

7) **สมาคม** หมายถึง การก่อตั้งสมาคมเพื่อกระทำการใด ๆ อันมีลักษณะต่อเนื่องร่วมกัน และมีใช้เป็นการหาผลกำไรหรือรายได้มาแบ่งปันกัน ต้องมีข้อบังคับและจดทะเบียนตามบทบัญญัติแห่งประมวลกฎหมายนี้ โดยมีผู้ริเริ่มก่อตั้ง 3 คน

8) **มูลนิธิ** หมายถึง บุคคลอย่างน้อย 3 คน โดยทรัพย์สินที่จัดสรรไว้โดยเฉพาะสำหรับวัตถุประสงค์เพื่อการกุศลสาธารณะ การศาสนา ศิลปะ วิทยาศาสตร์ วรรณคดี การศึกษา หรือเพื่อสาธารณประโยชน์อย่างอื่น โดยมีได้มุ่งหวังประโยชน์มาแบ่งปันกัน และได้จดทะเบียนตามบทบัญญัติแห่งประมวลกฎหมายนี้ และการจัดการทรัพย์สินของมูลนิธิ ต้องมิใช่เป็นการหาผลประโยชน์เพื่อบุคคลใด

9) **วิสาหกิจชุมชน** หมายถึง กิจการของชุมชนเกี่ยวกับการผลิตสินค้า การให้บริการหรือการอื่น ๆ ที่ดำเนินการโดยคณะบุคคลที่มีความผูกพัน มีวิถีชีวิตร่วมกันและรวมตัวกันประกอบกิจการดังกล่าว ไม่ว่าจะเป็นนิติบุคคลในรูปแบบใดหรือไม่เป็นนิติบุคคล เพื่อสร้างรายได้ และเพื่อการพึ่งพาตนเองของครอบครัวชุมชน และระหว่างชุมชน

10) **อื่น ๆ** หมายถึง สถานประกอบการที่จัดตั้งในรูปแบบอื่น ๆ นอกจากที่กล่าวข้างต้น เช่น สโมสร ชมรมต่าง ๆ นิติบุคคลอาคารชุด เป็นต้น

2.3.6 รูปแบบการจัดตั้งทางเศรษฐกิจ จำแนกออกเป็น 4 ประเภท ได้แก่

1) **สำนักงานแห่งเดียว** หมายถึง สถานประกอบการที่ไม่มีหน่วยงานย่อย หรือสาขาอื่นใด และไม่เป็นหน่วยงานย่อยหรือสาขาของสถานประกอบการอื่น

2) **สำนักงานใหญ่** หมายถึง สถานประกอบการที่เป็นเจ้าของ และควบคุมกิจการของสถานประกอบการอื่นที่เป็นสำนักงานสาขาหรือหน่วยงานย่อย

3) **สำนักงานสาขา** หมายถึง สถานประกอบการที่เป็นสาขา หรือหน่วยงานย่อยของสถานประกอบการอื่นที่เป็นสำนักงานใหญ่

4) **อื่น ๆ** หมายถึง สถานประกอบการที่จัดตั้งในรูปแบบอื่นๆ นอกจากที่กล่าวข้างต้น เช่น แฟรนไชส์

2.3.7 ทุนจดทะเบียน

ทุนจดทะเบียนหรือทุนรับอนุญาต หมายถึง ทุนดำเนินการซึ่งผู้เริ่มก่อการได้ระบุไว้เมื่อจดทะเบียนจัดตั้งเป็นนิติบุคคล หรือทุนที่ได้รับอนุญาตเมื่อขอจัดตั้งเป็นนิติบุคคล ทุนนี้ไม่ได้แสดงถึงเงินที่ได้รับจากผู้ถือหุ้น แต่เป็นการแสดงถึง ความประสงค์ของผู้เริ่มก่อการว่าจะมีทุนดำเนินการเป็นจำนวนเงินเท่าใด

2.3.8 คนทำงาน

หมายถึง คนที่ทำงานในสถานประกอบการทั้งที่ได้รับเงินเดือนและไม่ได้รับเงินเดือนที่สถานประกอบการมีอยู่ตามปกติ รวมทั้งผู้ที่ปกติทำงานอยู่ในสถานประกอบการแห่งนี้ แต่ในวันดังกล่าวไม่ได้มาทำงาน เนื่องจากเจ็บป่วย ลาหยุด พักผ่อน โดยได้รับค่าจ้าง/ เงินเดือน ทั้งนี้ให้รวมเจ้าของ หรือหุ้นส่วนที่ทำงานให้กับสถานประกอบการ ผู้ช่วยธุรกิจของครัวเรือน คนทำงานของสถานประกอบการที่ไปปฏิบัติงานประจำนอกสถานที่ เช่น พนักงานขาย เจ้าหน้าที่ติดตั้งซ่อมแซมและบำรุง เป็นต้น

คนทำงานประกอบด้วย

1) คนทำงานโดยไม่ได้รับค่าจ้างเงินเดือน

หมายถึง เจ้าของกิจการ/ หุ่นส่วนหรือสมาชิกในครอบครัวที่ทำงานให้กับสถานประกอบการ ผู้ที่มาฝึกงานหรือผู้ปฏิบัติงานในสถานประกอบการ ซึ่งมีจำนวนชั่วโมงทำงานไม่ต่ำกว่าสัปดาห์ละ 20 ชั่วโมง โดยเจ้าของหรือผู้ประกอบการอาจให้เงิน อาหาร เครื่องนุ่งห่ม หรือช่วยเหลือเกื้อกูลอย่างอื่น ๆ แต่ไม่ต้องรับผิดชอบในเรื่องการจ่ายค่าแรงให้ตามกฎหมาย

2) ลูกจ้าง

หมายถึง ผู้ที่ปฏิบัติงานให้กับสถานประกอบการ โดยได้รับเงินเดือนหรือค่าจ้างเป็นประจำ ตั้งแต่ระดับบริหาร นักวิชาการ เสมียน พนักงานต่าง ๆ เช่น ผู้จัดการ ผู้อำนวยการ หัวหน้าฝ่ายต่าง ๆ เจ้าหน้าที่ ประชาสัมพันธ์ ผู้ปฏิบัติงานในท้องตลาด พนักงานขาย เป็นต้น นอกจากนี้ยังรวมถึงผู้ที่สถานประกอบการส่งไปประจำที่สถานประกอบการอื่นด้วย เช่น พนักงานรักษาความปลอดภัย พนักงานทำความสะอาด พนักงานขายตามห้างสรรพสินค้า เป็นต้น จำแนกได้เป็น 4 ประเภท ได้แก่

- **ผู้บริหาร** เช่น ผู้จัดการทั่วไป ผู้อำนวยการ หัวหน้าฝ่ายต่าง ๆ เป็นต้น
- **ผู้จัดการฝ่าย และหัวหน้าแผนกต่าง ๆ** ได้แก่ ผู้จัดการฝ่ายหรือหัวหน้าแผนกต่าง ๆ เช่น อาหาร เครื่องดื่ม ห้องพัก ต้อนรับ บุคคล การเงิน ช่าง และหัวหน้า ผู้ปรุงอาหาร เป็นต้น
- **พนักงานผู้ใช้เทคนิคระดับกลาง** เช่น เจ้าหน้าที่ประชาสัมพันธ์ พนักงานต้อนรับ พนักงานบัญชี พนักงานผสมเครื่องดื่ม ผู้ควบคุมทำความสะอาด เป็นต้น
- **พนักงานที่ไม่ต้องใช้เทคนิค** เช่น พนักงานทำความสะอาด พนักงานขนของ คนทำสวน พนักงานขับรถ เป็นต้น

ไม่นับรวมคนทำงาน ดังต่อไปนี้

- 1) ผู้บริหารหรือผู้ถือหุ้นที่ได้รับเบี้ยประชุมเป็นครั้งคราว
- 2) คนทำงานของสถานประกอบการอื่นที่มาปฏิบัติงานประจำที่สถานประกอบการแห่งนี้
- 3) คนทำงานที่รับงานไปทำที่บ้านแล้วนำมาส่งโดยไม่ได้ลงทุนซื้อวัสดุ อุปกรณ์ (หรือถ้ามการใช้เครื่องมือส่วนตัวเล็กน้อยได้ เช่น มีด เข็ม ด้าย)
- 4) คนที่สถานประกอบการจ้างมาทำงานเฉพาะอย่างเป็นครั้งคราว เช่น กรรมกรที่จ้างมาขนของ พนักงานเดินตลาด หรือตัวแทนขายที่ไม่มีเงินเดือนประจำ เป็นต้น
- 5) คนทำงานที่ทำงานเป็นระยะเวลานาน เช่น ลาไปรับราชการทหาร เป็นต้น

2.3.9 ค่าตอบแทนแรงงาน

1) ค่าจ้าง เงินเดือน

หมายถึง เงินที่นายจ้างหรือสถานประกอบการจ่ายให้ลูกจ้าง ในระหว่างเดือน มกราคม – ธันวาคม 2564 (ก่อนหักภาษีเงินได้บุคคลธรรมดา เงินสมทบกองทุนประกันสังคมในส่วนของลูกจ้างต้องจ่าย ค่าประกันชีวิต และรายจ่ายอื่น ๆ ของลูกจ้าง) ตามข้อตกลงการจ้างแรงงาน โดยอาจจ่ายตามเงื่อนไขของระยะเวลา หรือจ่ายตามปริมาณงาน ทั้งนี้ไม่รวมค่าล่วงเวลา โบนัส เงินรางวัลพิเศษ เงินเพิ่มช่วยค่าครองชีพ ค่านายหน้า สวัสดิการและผลประโยชน์ตอบแทนอื่น

2) ค่าล่วงเวลา โบนัส เงินรางวัลพิเศษ เงินเพิ่มค่าครองชีพ ค่านายหน้า

หมายถึง เงินนอกเหนือจากค่าจ้าง เงินเดือนที่สถานประกอบการจ่ายให้แก่ลูกจ้างเป็นค่าตอบแทนในการทำงาน

3) สวัสดิการและผลประโยชน์ตอบแทนอื่น ๆ

หมายถึง ผลประโยชน์ตอบแทนแรงงานที่นายจ้างหรือสถานประกอบการจ่ายหรือบริการให้แก่ลูกจ้าง ได้แก่ ค่าตอบแทนแรงงานที่จ่ายเป็นสิ่งของหรือบริการและสวัสดิการที่นายจ้างจัดหาหรือบริการลูกจ้าง เช่น อาหาร เครื่องดื่ม บ้านพักคนงาน ค่าเช่าบ้าน ค่าซ่อมแซมที่อยู่อาศัย ค่ารักษาพยาบาล ค่าเล่าเรียนบุตร ค่าประกันชีวิต พาหนะรับส่งมาทำงาน บันเทิงหรือนันทนาการต่าง ๆ ที่จัดให้ลูกจ้าง เป็นต้น **ทั้งนี้ ไม่รวมเสื้อผ้าเครื่องแบบที่ใช้เฉพาะในการปฏิบัติงาน เช่น ชุดไทยที่ใช้ปฏิบัติงาน ชุดคนปรุงอาหาร ซึ่งนับเป็นค่าใช้จ่ายอื่น ๆ ของสถานประกอบการ**

4) เงินที่สถานประกอบการจ่ายสทบเข้ากองทุน

หมายถึง เงินที่สถานประกอบการจ่ายสทบเข้ากองทุนเพื่อการประกันสังคม ทั้งของรัฐบาลและเอกชน เพื่อให้ลูกจ้างได้รับความเดือดร้อนเมื่อต้องขาดรายได้ในบางส่วนหรือทั้งหมด อันเนื่องมาจากการเจ็บป่วยหรือประสบอันตราย ทั้งในและนอกเวลาทำงาน การคลอดบุตร ทูพพลภาพ การว่างงาน ชราภาพ และเสียชีวิต เงินดังกล่าว ได้แก่ เงินสมทบกองทุนประกันสังคม กองทุนทดแทนแรงงาน กองทุนสำรองเลี้ยงชีพ

2.3.10 ค่าซื้อสินค้าเพื่อการจำหน่ายและ/หรือให้บริการ

หมายถึง มูลค่าของสินค้าที่ซื้อหรือได้รับมอบมายังสถานประกอบการ โดยไม่คำนึงถึงระยะเวลาในการชำระเงิน มูลค่าของสินค้าที่บันทึกนั้นให้รวมราคาซื้อ ค่าใช้จ่ายต่าง ๆ ที่เกิดขึ้นในการจัดซื้อ เช่น อากาศขนส่ง ฯลฯ ค่าซื้อวัสดุและส่วนประกอบที่ใช้ในการขาย เช่น กระดาษห่อของ ถุง หีบห่อ หรือกล่องกระดาษสำหรับใช้บรรจุสินค้าขาย สำหรับธุรกิจบริการ ค่าซื้อสินค้าหมายความรวมถึง ค่าเช่าภาพยนตร์ ค่าเช่าเครื่องมือ หรืออุปกรณ์เพื่อใช้ประกอบกิจการ เป็นต้น

2.3.11 ค่าใช้จ่ายอื่น ๆ

หมายถึง ค่าใช้จ่ายในการดำเนินธุรกิจของสถานประกอบการ นอกเหนือจากค่าซื้อสินค้าเพื่อการจำหน่ายและให้บริการ และค่าตอบแทนแรงงาน **ค่าใช้จ่ายอื่น ๆ ในการดำเนินธุรกิจ** เช่น ค่าเช่าอาคาร ยานพาหนะ เครื่องจักรและอุปกรณ์ ค่าซ่อมแซมสิ่งก่อสร้าง ค่าน้ำมันเชื้อเพลิง ค่าน้ำประปา ค่าไฟฟ้า ค่าประกันภัยโทรเลข ค่าโทรศัพท์ ค่าเครื่องเขียนแบบพิมพ์ ค่าทำบัญชี ค่าวิจัย ค่าดอกเบียจ่าย ค่าโฆษณา ค่าเบี้ยประกันภัย เป็นต้น

1) ค่าใช้จ่ายเกี่ยวกับการให้บริการอินเทอร์เน็ต

หมายถึง เงินที่ต้องจ่ายเพื่อการใช้บริการต่าง ๆ เกี่ยวกับอินเทอร์เน็ต และบริการอื่น ๆ ที่เกี่ยวข้อง เช่น ค่าเช่า Server ค่าใช้จ่ายเกี่ยวกับ Internet รายเดือน ค่าจ้างนักออกแบบ Web site ค่าดูแลรักษา Web site (Update) เป็นต้น

2) ค่าเครื่องใช้ที่ทำด้วยผ้า

หมายถึง เงินที่ต้องจ่ายเป็นค่าใช้จ่ายผลิตภัณฑ์ที่ทำด้วยผ้าทุกชนิด ซึ่งนำมาใช้ในการประกอบธุรกิจ เช่น ที่นอน หมอน ผ้าปูที่นอน ปลอกหมอน ผ้าห่มนอน ผ้าเช็ดตัว เป็นต้น

3) ค่าผลิตภัณฑ์ทำความสะอาดต่าง ๆ

หมายถึง เงินที่ต้องจ่ายเป็นค่าใช้จ่าย ผลิตภัณฑ์ทำความสะอาด ได้แก่ สบู่ น้ำยาขัดพื้น น้ำยาซักผ้า น้ำยาขัดห้องน้ำ ที่เกี่ยวกับการทำความสะอาด ตลอดจนสเปรย์ดับกลิ่น (Air refresher) และผลิตภัณฑ์อื่น ๆ

4) ค่าธรรมเนียมใบอนุญาต

หมายถึง เงินที่ต้องจ่ายเพื่อเป็นค่าใบอนุญาตในการประกอบธุรกิจ ตามที่กฎหมายกำหนด เช่น ค่าธรรมเนียมที่จ่ายให้แก่นายทะเบียนโรงแรมประจำท้องที่เพื่อต่ออายุใบอนุญาต ดำเนินการ ในปัจจุบัน นายทะเบียนโรงแรมที่ตั้งอยู่ตามต่างจังหวัด คือ เจ้าหน้าที่ฝ่ายปกครอง (ผู้ว่าราชการจังหวัด นายอำเภอ) ส่วนในเขตกรุงเทพมหานคร คือ นายตำรวจฝ่ายทะเบียนโรงแรม เป็นต้น

5) ค่าเช่าอาคาร

หมายถึง เงินที่ต้องจ่ายให้สถานประกอบการอื่นหรือผู้อื่นเพื่อเป็นค่าตอบแทน ในการใช้ประโยชน์จากอาคาร

6) ขาดทุนจากการเปลี่ยนแปลงอัตราแลกเปลี่ยนเงินตราต่างประเทศ

หมายถึง กรณีที่สถานประกอบการเป็นเจ้าของสินทรัพย์หรือหนี้สิน ที่กำหนดราคาเป็นมูลค่าเงินตราต่างประเทศ การเปลี่ยนแปลงอัตราแลกเปลี่ยนเงินตราต่างประเทศ จะมีผลต่อ มูลค่าสินทรัพย์หรือหนี้สินเมื่อเทียบกับเงินบาท ถ้าการเปลี่ยนแปลงอัตราแลกเปลี่ยนเงินตราต่างประเทศ เป็นผลให้มูลค่าสินทรัพย์เป็นเงินตราต่างประเทศมีค่าเป็นเงินบาทลดลง จะเรียกมูลค่าส่วนที่ลดลงว่า "ขาดทุนจากการเปลี่ยนแปลงอัตราแลกเปลี่ยนเงินตราต่างประเทศ"

7) ค่าดอกเบี้ยจ่าย

หมายถึง จำนวนเงินที่จ่ายให้สถาบันการเงินหรือเอกชนอื่น เป็นค่าดอกเบี้ย จากการกู้ยืมเงินมาเพื่อลงทุนประกอบกิจการ

2.3.12 ช่องทางการจ่ายชำระเงินสำหรับธุรกรรมประเภทต่าง ๆ

1) ประเภทธุรกรรม ได้แก่ การชำระเงินค่าสินค้าและบริการให้กับซัพพลายเออร์ การชำระค่าใช้จ่ายในการดำเนินงาน การจ่ายเงินเดือนพนักงาน และการลงทุน

2) ช่องทางการชำระเงิน

- การโอนเงินและชำระเงินผ่านช่องทางอิเล็กทรอนิกส์ (e-Payment) หมายถึง การโอนเงิน/ชำระด้วยสื่อการชำระเงินต่าง ๆ ยกเว้น เงินสด และเช็ค เช่น การโอน/ ชำระเงินด้วยธนาคาร ทางอินเทอร์เน็ต (Internet banking), ธนาคารทางโทรศัพท์เคลื่อนที่ (Mobile banking), กระเป๋าเงินอิเล็กทรอนิกส์ (Mobile-wallet) และบัตรอิเล็กทรอนิกส์ประเภทต่าง ๆ ประกอบด้วย บัตรเอทีเอ็ม (ATM card) บัตรเดบิต (Debit card) บัตรเครดิต (Credit card) บัตรเงินอิเล็กทรอนิกส์ (บัตร e-Money)

- คริปโทเคอร์เรนซี (Cryptocurrency) หมายถึง สินทรัพย์ดิจิทัลซึ่งออกแบบให้ เป็นสื่อกลางการแลกเปลี่ยน โดยอาศัยเทคโนโลยี Distributed Ledger Technology (DLT) หรือที่เรียกกันทั่วไปว่า บล็อกเชน (Blockchain) ในการสร้างและบันทึกธุรกรรม เช่น บิทคอยน์ (Bitcoin) และอีเธอร์เรียม (Ethereum) เป็นต้น

- **e-Money** หมายถึง บัตรอิเล็กทรอนิกส์ หรือกระเป๋าเงินอิเล็กทรอนิกส์ ที่ผู้ประกอบการจออกให้แก่ผู้ใช้บริการซึ่งจะระบุชื่อหรือไม่ก็ตาม โดยมีการชำระเงินให้แก่ผู้ประกอบการไว้ล่วงหน้าเพื่อนำไปใช้ชำระค่าสินค้าค่าบริการ หรือค่าอื่นใดแทนการชำระด้วยเงินสด และได้มีการบันทึกมูลค่า หรือจำนวนเงินที่ชำระไว้ล่วงหน้า เช่น true wallet, rabbit card เป็นต้น

- **ซัพพลายเออร์ (Supplier)** หมายถึง คนหรือองค์กรที่จัดหาสินค้าและบริการ ให้กับธุรกิจ/สถานประกอบการอื่น

2.3.13 สินค้าคงเหลือ

หมายถึง มูลค่าสินค้า และวัสดุส่วนประกอบต่าง ๆ ที่สถานประกอบการซื้อมา เพื่อประกอบกิจการ และยังคงเหลืออยู่โดยสินค้าและวัสดุส่วนประกอบดังกล่าวเป็นกรรมสิทธิ์ของสถานประกอบการ ไม่คำนึงถึงว่าจะเก็บอยู่ ณ ที่ใดก็ตาม

มูลค่าสินค้าคงเหลือต้นงวด หมายถึง สินค้าที่เหลือตกค้างจากปีก่อน หรือที่เหลืออยู่เมื่อวันสิ้นสุดงวดบัญชีปี 2563 หรือเมื่อ 1 มกราคม 2564

มูลค่าสินค้าคงเหลือปลายงวด หมายถึง สินค้าที่ซื้อเข้ามาภายในงวดบัญชีปี 2564 เพื่อจำหน่ายบวกกับสินค้าคงเหลือต้นปี แต่เมื่อถึงวันสิ้นสุดงวดบัญชีปี 2564 หรือเมื่อ 31 ธันวาคม 2564 สินค้าเหล่านั้นยังขายไม่หมดมีเหลืออยู่เป็นมูลค่าเท่าไร ถือว่าเป็นสินค้าคงเหลือปลายปีของสถานประกอบการ

สำหรับธุรกิจบริการ สินค้าคงเหลือ หมายถึง งานบริการที่ยังดำเนินการไม่เสร็จ เช่น บริษัทสถาปนิก ได้รับความจ้างให้เขียนแบบบ้านพักตากอากาศ โดยรับงานมาตั้งแต่งวดบัญชี ปี 2563 และยังคงดำเนินการไม่เสร็จ สำหรับงวดบัญชีปี 2564 งานบริการขั้นนี้จะเป็นสินค้าคงเหลือต้นงวด และยังคงดำเนินการไม่เสร็จในงวดบัญชีปี 2564 ก็จะเป็นสินค้าคงเหลือปลายงวด ซึ่งมูลค่านั้นให้ถือตามราคาที่ยังค้างชำระ

2.3.14 รายรับที่ได้จากการจำหน่ายสินค้าและการให้บริการ

หมายถึง มูลค่าของยอดขายสินค้าหรือรายรับที่ได้จากการให้บริการในรอบปี 2564 เช่น รายรับจากการขายสินค้า รายรับจากการประกอบกิจการที่พักแรม (เช่น รายรับจากการขายห้องพัก รายรับจากภัตตาคาร/ ห้องอาหาร รายรับจากสถานบันเทิง รายรับจากร้านขายของที่ระลึกและรายรับจากการให้เช่าห้องประชุม/ สัมมนา) รายรับจากการให้บริการและค่านายหน้า เป็นต้น โดยไม่คำนึงถึงเวลา หรือวิธีการชำระเงินจากผู้ซื้อ ทั้งนี้ให้รวมถึงมูลค่าขายจากการเช่าซื้อ การขายผ่อนชำระ และการขายสินค้า ที่นำไปฝากให้สถานประกอบการอื่นขายด้วย นอกจากนี้ยังหมายถึง รายรับจากการให้เช่าสินทรัพย์ถาวร เงินปันผล ดอกเบี้ยรับ กำไรจากอัตราแลกเปลี่ยนฯ และอื่น ๆ

ทั้งนี้ไม่รวมค่าขายสินค้าที่สถานประกอบการอื่นนำมาฝากขายและส่วนลดที่สถานประกอบการลดให้แก่ผู้ซื้อ หรือผู้ใช้บริการ

2.3.15 รายรับจากการให้เช่าที่ดิน

หมายถึง จำนวนเงินที่สถานประกอบการได้รับการอนุญาตให้สถานประกอบการอื่น หรือผู้อื่นใช้ประโยชน์จากที่ดิน ซึ่งครอบครองโดยสถานประกอบการ

2.3.16 รายรับจากการให้เช่าอาคาร ยานพาหนะ เครื่องจักรและเครื่องมือ ฯลฯ

หมายถึง จำนวนเงินที่สถานประกอบการได้รับจากการอนุญาตให้สถานประกอบการอื่นหรือผู้อื่นใช้ประโยชน์จากอาคาร เครื่องมือ เครื่องจักร อุปกรณ์หรือยานพาหนะ ซึ่งครอบครองโดยสถานประกอบการ

2.3.17 ดอกเบี้ยรับ

หมายถึง ผลตอบแทนที่สถานประกอบการนี้ได้รับจากการฝากเงินกับสถาบันการเงิน หรือจากการให้เอกชนอื่นกู้ยืม

2.3.18 เงินปันผลรับ

หมายถึง รายรับที่สถานประกอบการรับจากการนำเงินไปลงทุนในธุรกิจอื่นๆ ในฐานะผู้ถือหุ้น ซึ่งเมื่อเกิดประโยชน์ก็ได้รับผลตอบแทนเป็นเงินสด หุ้น หรือสิทธิ์ที่จะซื้อหุ้นเพิ่มในราคาต่ำกว่าราคาตลาด

2.3.19 กำไรจากการเปลี่ยนแปลงอัตราแลกเปลี่ยนเงินตราต่างประเทศ

หมายถึง กรณีที่สถานประกอบการเป็นเจ้าของสินทรัพย์หรือหนี้สินที่กำหนดราคาเป็นมูลค่าเงินตราต่างประเทศ ถ้าการเปลี่ยนแปลงอัตราแลกเปลี่ยนเงินตราต่างประเทศ เป็นผลให้มูลค่าสินทรัพย์เป็นเงินตราต่างประเทศมีค่าเป็นเงินบาทเพิ่มขึ้น จะเรียกมูลค่าส่วนที่เพิ่มขึ้นว่า “กำไรจากการเปลี่ยนแปลงอัตราแลกเปลี่ยนเงินตราต่างประเทศ”

2.3.20 สินทรัพย์ถาวร

หมายถึง สินทรัพย์ที่ปกติมีอายุการใช้งานมากกว่า 1 ปีขึ้นไป เช่น ที่ดิน อาคาร สิ่งก่อสร้าง เครื่องจักร ยานพาหนะ เป็นต้น รวมถึงส่วนเพิ่มเติม ดัดแปลง ปรับปรุง เพื่อยืดอายุการใช้งานหรือเพิ่มประสิทธิภาพ

- สินทรัพย์ถาวร แบ่งออกเป็น

- ที่ดิน
- อาคาร และสิ่งก่อสร้าง
- เครื่องจักร เช่น เครื่องกำเนิดไฟฟ้า เครื่องมือที่ใช้ในงานโลหะ เครื่องมือก่อสร้าง เป็นต้น
- ยานพาหนะ เช่น รถยนต์ แทรคเตอร์ รถบรรทุก เป็นต้น
- เครื่องใช้ในสำนักงาน (ครุภัณฑ์) เช่น เครื่องคอมพิวเตอร์ เครื่องคำนวณ เฟอร์นิเจอร์
- เครื่องตกแต่งสำนักงาน เป็นต้น
- เครื่องมืออื่นๆ เช่น สว่าน เลื่อย เป็นต้น
- สินทรัพย์ถาวรอื่น ๆ เช่น ซอฟต์แวร์ (โปรแกรมสำเร็จรูปต่าง ๆ เช่น SAS, SPSS, MS-OFFICE, DATABASE (ORACLE, DB2), FOXPRO, AUTOWARE โปรแกรมสำหรับการจัดทำกราฟฟิคต่าง ๆ (PHOTOSHOP, ILLUSTRATOR, FLASH, INDESIGN) และโปรแกรมสำหรับการจัดทำบัญชี (MYACCOUNT, FORMULA) เป็นต้น) ลิขสิทธิ์ สิทธิบัตร ฯลฯ

2.3.21 มูลค่าตามบัญชีของสินทรัพย์ถาวร

หมายถึง มูลค่าสุทธิของสินทรัพย์ถาวรตามบัญชี เมื่อได้หักค่าเสื่อมราคา ค่าสึกหรอตามระยะเวลาการใช้งานจนถึงวันสิ้นงวดบัญชีปี 2564 หรือ 31 ธันวาคม 2564 สินทรัพย์ถาวร เช่น ที่ดิน อาคาร เครื่องจักร และเครื่องมือ ยานพาหนะ เครื่องใช้สำนักงาน เป็นต้น มูลค่าสินทรัพย์ถาวรรวมถึงมูลค่าการต่อเติมดัดแปลง และปรับปรุงในระหว่างปี เพื่อยืดอายุการใช้งาน หรือเพิ่มประสิทธิภาพการทำงาน

2.3.22 มูลค่าซื้อสินทรัพย์ถาวรทุกประเภทที่ซื้อหรือผลิตขึ้นใช้เองระหว่างปี

หมายถึง สินทรัพย์ถาวรใหม่หรือสินทรัพย์ถาวรที่ใช้แล้ว ที่สถานประกอบการซื้อมาเพิ่มเติมหรือผลิตขึ้นใช้เอง ระหว่างเดือนมกราคม - ธันวาคม 2564

- **สินทรัพย์ถาวรใหม่** หมายถึง สินทรัพย์ถาวรที่ยังไม่เคยถูกใช้ภายในประเทศมาเลย ก่อนที่สถานประกอบการจะซื้อมา โดยไม่คำนึงว่าสินทรัพย์ถาวรนั้น จะถูกใช้ในต่างประเทศมาก่อนหรือไม่
- **สินทรัพย์ถาวรที่ผลิตขึ้นใช้เอง** หมายถึง ค่าใช้จ่ายทั้งหมดที่ใช้ในการสร้างหรือผลิตสินทรัพย์ถาวร ขึ้นเพื่อใช้งานในสถานประกอบการ และที่ใช้ในการซ่อมแซมใหญ่ที่สามารถเพิ่มประสิทธิภาพการทำงาน หรือยืดอายุการใช้งานของสินทรัพย์ถาวร นั้น ค่าใช้จ่ายดังกล่าว ได้แก่ ค่าแรงงาน ค่าวัสดุ เป็นต้น
- **สินทรัพย์ถาวรที่ใช้แล้ว** หมายถึง มูลค่าตามความเป็นจริงที่ได้ซื้อสินทรัพย์ถาวรซึ่งเคยถูกใช้ภายในประเทศมาแล้ว ก่อนที่สถานประกอบการจะซื้อมา

2.3.23 มูลค่าสินทรัพย์ถาวรที่ขายระหว่างปี

หมายถึง มูลค่าตามราคาขายสินทรัพย์ถาวรที่ขายไประหว่าง มกราคม - ธันวาคม 2564 รวมถึงมูลค่าสินทรัพย์ถาวรที่ใช้แล้วและได้นำไปแลกเปลี่ยนเป็นสินทรัพย์ใหม่ โดยการจ่ายเงินเพิ่มขึ้นให้ถือว่าราคาสินทรัพย์เดิม คือ มูลค่าขายสินทรัพย์ถาวรที่ใช้แล้ว และราคาสินทรัพย์เดิมบวกจำนวนเงินที่จ่ายเพิ่มเป็นมูลค่าซื้อสินทรัพย์ถาวรที่สถานประกอบการซื้อมาเพิ่ม การบันทึกมูลค่าสินทรัพย์ถาวรที่ขายระหว่างนี้ ให้บันทึกตามราคาที่ยขายได้จริง

2.3.24 มูลค่าเพิ่ม

คำนวณโดย :

$$\text{มูลค่าเพิ่ม} = \text{รายได้จากการดำเนินงาน} - \text{ค่าใช้จ่ายขั้นกลาง}$$

รายได้จากการดำเนินงาน	=	รายรับทั้งสิ้นของสถานประกอบการ
		หัก
		รายรับจากการให้เช่าที่ดิน ดอกเบี้ยยรับ / เงินปันผลรับ กำไรจากการเปลี่ยนแปลงอัตรา แลกเปลี่ยนฯ
		บวก
		ส่วนเปลี่ยนแปลงของสินค้าและวัสดุ ประกอบคงเหลือ

ค่าใช้จ่ายชั้นกลาง	=	ค่าซื้อสินค้าเพื่อการจำหน่าย และ/หรือ ให้บริการ
บวก		ค่าใช้จ่ายอื่น ๆ ในการดำเนินกิจการ
หัก		ดอกเบี้ยจ่าย หนี้สูญ ขาดทุนจากการเปลี่ยนแปลงอัตราแลกเปลี่ยนฯ

2.3.25 ค่าโอนกรรมสิทธิ์

หมายถึง มูลค่าของค่าใช้จ่ายในการโอนสิทธิครอบครองสินทรัพย์ ระหว่างเจ้าของสินทรัพย์นั้นให้กับบุคคลอื่น

2.4 แผนการเลือกตัวอย่าง

2.4.1 สถานประกอบการที่มีคนทำงาน 1 – 10 คน

แผนการสุ่มตัวอย่างที่ใช้เป็นแบบ Stratified Systematic Sampling โดยมีประเภทมาตรฐานอุตสาหกรรม (ประเทศไทย) ปี 2552 (Thailand Standard Industrial Classification: TSIC 2009) ในระดับกิจกรรมเป็นสตราตัม มีทั้งสิ้น 309 สตราตัม ขนาดของสถานประกอบการเป็นสตราตัมย่อย (มี 2 ขนาด คือจำนวนคนทำงาน 1 – 5 คน และ 6 – 10 คน) หรือ 2 สตราตัม และสถานประกอบการเป็นหน่วยตัวอย่าง ซึ่งในการเลือกสถานประกอบการตัวอย่างในแต่ละสตราตัม และสตราตัมย่อย อย่างอิสระต่อกัน ด้วยวิธีการเลือกตัวอย่างแบบมีระบบ

2.4.2 สถานประกอบการที่มีคนทำงานตั้งแต่ 11 คนขึ้นไป

กำหนดให้ทุกสถานประกอบการเป็นหน่วยตัวอย่างและให้ทำการแจกแจงนับสถานประกอบการทุกแห่ง ซึ่งวัดด้วยคนทำงานมี 10 ขนาด (คนทำงาน 11 – 15 คน 16 – 20 คน 21 – 25 คน 26 – 30 คน 31 – 50 คน 51 – 100 คน 101 – 200 คน 201 – 500 คน 501 – 1,000 คน และที่มีคนทำงานมากกว่า 1,000 คน ขึ้นไป)

2.5 รายการข้อมูลที่เก็บ

- 2.5.1 ข้อมูลทั่วไปของสถานประกอบการ
- 2.5.2 คนทำงานและค่าตอบแทนแรงงาน
- 2.5.3 ค่าใช้จ่ายของสถานประกอบการ
- 2.5.4 สินค้าคงเหลือของสถานประกอบการ
- 2.5.5 รายรับของสถานประกอบการ
- 2.5.6 สินทรัพย์ถาวรของสถานประกอบการ
- 2.5.7 การทำธุรกรรมเกี่ยวกับสินค้าและบริการกับต่างประเทศ
- 2.5.8 ผลกระทบจากสถานการณ์การแพร่ระบาดของโรคติดเชื้อไวรัสโคโรนา 2019
- 2.5.9 ความคิดเห็นและข้อเสนอแนะของสถานประกอบการ

2.6 การเก็บรวบรวมข้อมูล

2.6.1 วิธีการเก็บรวบรวมข้อมูล การเก็บรวบรวมข้อมูลใช้วิธีส่งเจ้าหน้าที่ของสำนักงานสถิติแห่งชาติ ออกไปทำการสัมภาษณ์เจ้าของสถานประกอบการ หรือผู้ที่ได้รับมอบหมายให้ตอบข้อมูลของสถานประกอบการ พร้อมนี้ได้มีการเพิ่มช่องทางการตอบแบบสอบถาม Online ให้กับผู้ประกอบการ

2.6.2 คาบเวลาการปฏิบัติงาน การเก็บรวบรวมข้อมูลระหว่างเดือนพฤษภาคม – กันยายน 2565

2.7 การประมวลผลข้อมูล

การประมวลผลข้อมูลทุกขั้นตอน และการจัดทำรายงานผลระดับจังหวัด ดำเนินการที่สำนักงานสถิติจังหวัด โดยสำนักงานสถิติแห่งชาติในส่วนกลางให้การสนับสนุนทางด้านวิชาการ เช่น การจัดทำโปรแกรมสำหรับการบันทึกข้อมูลและการประมวลผลข้อมูล และการจัดทำต้นฉบับรายงาน เป็นต้น สำหรับการประมวลผลระดับภาคและทั่วราชอาณาจักร ดำเนินการที่สำนักงานสถิติแห่งชาติในส่วนกลาง

2.8 การนำเสนอผลข้อมูล

การจัดทำรายงานผลสำมะโนธุรกิจและอุตสาหกรรม พ.ศ. 2565 จะจัดทำรายงานผล ดังนี้

- 1) สรุปข้อมูลเบื้องต้น ระดับภาค และทั่วราชอาณาจักร
- 2) รายงานผลระดับจังหวัด รวม 76 ฉบับ
- 3) รายงานผลระดับภาค และทั่วราชอาณาจักร จำนวน 7 ฉบับ ประกอบด้วย

รายงานผลของกรุงเทพมหานคร ปริมณฑล ภาคกลาง ภาคเหนือ ภาคตะวันออกเฉียงเหนือ ภาคใต้ และทั่วราชอาณาจักร

2.9 ความคลาดเคลื่อน

ข้อมูลที่น่าเสนอไว้ในรายงานฉบับนี้อาจจะมีความคลาดเคลื่อนอยู่บ้าง ความคลาดเคลื่อนดังกล่าว เป็นความคลาดเคลื่อนจากการเลือกตัวอย่าง (Sampling error) และความคลาดเคลื่อนที่เกิดจากสาเหตุอื่น (Non-Sampling error) เช่น ผู้ตอบไม่ให้ข้อมูลตามความเป็นจริง ข้อมูลในแบบสอบถามไม่ครบถ้วน การลงรหัสผิดพลาดหรือการบันทึกข้อมูลผิดพลาด เป็นต้น อย่างไรก็ตาม สำนักงานสถิติแห่งชาติได้พยายามควบคุมให้ข้อมูลมีความคลาดเคลื่อนน้อยที่สุด จึงขอให้ผู้ใช้ข้อมูลใช้ข้อมูลด้วยความระมัดระวังตามสมควร

2.10 การปิดตัวเลข

ผลรวมของแต่ละจำนวนอาจไม่เท่ากับยอดรวม ทั้งนี้เนื่องจากการปัดเศษ



บทที่ 3

ผลการสำมะโน

Unit 3 ผลการสำมะโน

ผลการดำเนินงานกิจการในรอบปี 2564 ของสถานประกอบการธุรกิจทางการค้าและธุรกิจทางการบริการ ที่มีคนทำงานตั้งแต่ 1 คนขึ้นไป ซึ่งจัดจำแนกประเภทสถานประกอบการตามการจัดประเภทมาตรฐานอุตสาหกรรมประเทศไทย ปี 2552 (Thailand Standard Industrial Classification : TSIC 2009) ที่ตั้งอยู่ในจังหวัดหนองบัวลำภู สรุปได้ดังนี้

3.1 ข้อมูลทั่วไปของสถานประกอบการ

- **ขนาดของสถานประกอบการ**

จากการเก็บรวบรวมข้อมูลรายละเอียดของสถานประกอบการธุรกิจทางการค้าและธุรกิจทางการบริการของจังหวัดหนองบัวลำภู จำนวนทั้งสิ้น 8,987 แห่ง พบว่า สถานประกอบการส่วนใหญ่เป็นสถานประกอบการที่มีคนทำงาน 1-5 คน จำนวน 8,809 แห่ง หรือร้อยละ 98.0 สถานประกอบการที่มีคนทำงาน 6 คนขึ้นไป จำนวน 178 แห่ง หรือร้อยละ 2.0 ในจำนวนนี้สถานประกอบการที่มีคนทำงาน 6-15 คน มีจำนวน 133 แห่ง สถานประกอบการที่มีคนทำงาน 16-25 คน มีจำนวน 26 แห่ง สถานประกอบการที่มีคนทำงาน 26-30 คน และสถานประกอบการที่มีคนทำงาน 31-50 คน มีจำนวน 5 แห่ง และสถานประกอบการที่มีคนทำงาน 51-200 คน มีจำนวน 9 แห่ง

- **หมวดย่อยธุรกิจ**

เมื่อพิจารณาจำนวนสถานประกอบการจำแนกตามหมวดย่อยธุรกิจใน ตาราง ก แสดงให้เห็นว่าสถานประกอบการธุรกิจฯ ในจังหวัดหนองบัวลำภู ส่วนใหญ่ร้อยละ 54.0 ประกอบธุรกิจการขายปลีก (ยกเว้นยานยนต์และจักรยานยนต์) รองลงมาประกอบธุรกิจบริการอาหารและเครื่องดื่ม และกิจกรรมการขายส่งและการขายปลีก การซ่อมยานยนต์และจักรยานยนต์ มีสัดส่วนประมาณร้อยละ 14.0 และร้อยละ 11.8 ตามลำดับ สถานประกอบการที่ดำเนินธุรกิจเกี่ยวกับบริการส่วนบุคคลอื่นๆ และการขายส่ง (ยกเว้นยานยนต์และจักรยานยนต์) มีสัดส่วนร้อยละ 7.4 และ 3.8 กิจกรรมก่อสร้างหัตถศิลป์ มีสัดส่วนร้อยละ 2.7 ที่พักร้อมมีสัดส่วนร้อยละ 2.3 การซ่อมคอมพิวเตอร์และของใช้ส่วนบุคคลและของใช้ในครัวเรือนมีสัดส่วนร้อยละ 1.5 สำหรับธุรกิจหมวดอื่น ๆ นอกเหนือจากที่กล่าวข้างต้นแต่ละหมวดมีสัดส่วนต่ำกว่าร้อยละ 1.0

ตาราง ก จำนวนและร้อยละของสถานประกอบการ จำแนกตามขนาดของสถานประกอบการและหมวดย่อยธุรกิจ

ขนาดของสถานประกอบการ/หมวดย่อยธุรกิจ	จำนวน	ร้อยละ
รวม	8,987	100.0
ขนาดของสถานประกอบการ (จำนวนคนทำงาน)		
1 – 5 คน	8,809	98.0
6 – 15 คน	133	1.5
16 – 25 คน	26	0.2
26 – 30 คน	5	0.1
31 – 50 คน	5	0.1
51 – 200 คน	9	0.1
หมวดย่อยธุรกิจ		
การขายส่งและการขายปลีก การซ่อมยานยนต์และจักรยานยนต์	1,064	11.8
การขายส่ง (ยกเว้นยานยนต์และจักรยานยนต์)	344	3.8
การขายปลีก (ยกเว้นยานยนต์และจักรยานยนต์)	4,857	54.0
ที่พักแรม	206	2.3
การบริการอาหารและเครื่องดื่ม	1,248	14.0
การจัดผังรายการและการแพร่ภาพกระจายเสียง	9	0.1
กิจกรรมอสังหาริมทรัพย์	243	2.7
กิจกรรมทางกฎหมายและการบัญชี	20	0.2
กิจกรรมด้านสถาปัตยกรรมและวิศวกรรม รวมถึงการทดสอบและการวิเคราะห์ทางเทคนิค	12	0.1
การวิจัยและพัฒนาเชิงวิทยาศาสตร์	1	--
การโฆษณาและการวิจัยตลาด	10	0.1
กิจกรรมทางวิชาชีพ วิทยาศาสตร์ และเทคนิคอื่นๆ	21	0.2
กิจกรรมการให้เช่า	71	0.8
กิจกรรมการจ้างงาน	1	--
การบริการด้านการบริหารและสนับสนุนการดำเนินงานของสำนักงาน และกิจกรรมอื่นๆ ที่สนับสนุนทางธุรกิจ	45	0.5
กิจกรรมการสร้างสรรค์ศิลปะและความบันเทิง	39	0.4
กิจกรรมด้านการกีฬา ความบันเทิง และการนันทนาการ	12	0.1
การซ่อมคอมพิวเตอร์และของใช้ส่วนบุคคลและของใช้ในครัวเรือน	131	1.5
กิจกรรมบริการส่วนบุคคลอื่นๆ	653	7.4

หมายเหตุ : -- ไม่มีข้อมูล หรือข้อมูลมีค่าเป็น 0 หรือมีข้อมูลจำนวนเล็กน้อย

● **รูปแบบการจัดตั้งตามกฎหมาย**

สถานประกอบการธุรกิจฯ ในจังหวัดหนองบัวลำภู ส่วนใหญ่ร้อยละ 86.9 มีรูปแบบการจัดตั้งตามกฎหมายเป็นส่วนบุคคล รองลงมาเป็นการจัดตั้งเป็นวิสาหกิจชุมชนมีสัดส่วนร้อยละ 7.3 สถานประกอบการที่มีรูปแบบเป็นห้างหุ้นส่วนสามัญนิติบุคคลหรือห้างหุ้นส่วนจำกัด มีประมาณ ร้อยละ 2.7 ส่วนสถานประกอบการที่มีรูปแบบการจัดตั้งเป็นสหกรณ์ และรูปแบบบริษัทจำกัด บริษัทจำกัด (มหาชน) มีเพียงร้อยละ 2.0 และ 1.1 ตามลำดับ

● **รูปแบบการจัดตั้งทางเศรษฐกิจ**

สถานประกอบการธุรกิจฯ ในจังหวัดหนองบัวลำภู ส่วนใหญ่ร้อยละ 96.8 เป็นสำนักงานแห่งเดียว ไม่มีสำนักงานใหญ่หรือสาขาอยู่ที่ใด ส่วนรูปแบบการจัดตั้งเป็นสำนักงานใหญ่ สำนักงานสาขา และรูปแบบอื่น ๆ เช่น แฟรนไชส์ มีเพียงร้อยละ 1.3 1.2 และ 0.7 ตามลำดับ

● **ระยะเวลาในการดำเนินงาน**

สถานประกอบการธุรกิจฯ ในจังหวัดหนองบัวลำภู ร้อยละ 31.5 ดำเนินกิจการ 5-9 ปี สถานประกอบการที่ดำเนินกิจการระหว่าง 10-19 ปี ร้อยละ 26.0 ดำเนินกิจการน้อยกว่า 5 ปี ร้อยละ 23.7 สถานประกอบการที่ดำเนินกิจการ 20-29 ปี และตั้งแต่ 30 ปีขึ้นไป มีร้อยละ 14.9 และร้อยละ 3.9 ตามลำดับ

ตาราง ข จำนวนและร้อยละของสถานประกอบการ จำแนกตามลักษณะของสถานประกอบการ

ลักษณะของสถานประกอบการ	จำนวน	ร้อยละ
รวม	8,987	100.0
รูปแบบการจัดตั้งตามกฎหมาย		
ส่วนบุคคล	7,811	86.9
ห้างหุ้นส่วนจำกัด ห้างหุ้นส่วนสามัญนิติบุคคล	241	2.7
บริษัทจำกัด บริษัทจำกัด (มหาชน)	96	1.1
สหกรณ์	177	2.0
การรวมกลุ่ม	3	--
วิสาหกิจชุมชน	659	7.3
รูปแบบการจัดตั้งทางเศรษฐกิจ		
สำนักงานแห่งเดียว	8,701	96.8
สำนักงานใหญ่	116	1.3
สำนักงานสาขา	107	1.2
อื่น ๆ เช่น แฟรนไชส์	63	0.7
ระยะเวลาในการดำเนินงาน		
น้อยกว่า 5 ปี	2,131	23.7
5 – 9 ปี	2,829	31.5
10 – 19 ปี	2,337	26.0
20 – 29 ปี	1,336	14.9
ตั้งแต่ 30 ปีขึ้นไป	353	3.9

หมายเหตุ : -- ไม่มีข้อมูล หรือข้อมูลมีค่าเป็น 0 หรือมีข้อมูลจำนวนเล็กน้อย

3.2 ข้อมูลการดำเนินงานกิจการของสถานประกอบการ

3.2.1 คนทำงาน และค่าตอบแทนแรงงาน

- **จำนวนคนทำงาน**

ข้อมูลจำนวนคนทำงานจาก ตาราง ค แสดงให้เห็นว่า ในปี 2565 มีคนทำงานในสถานประกอบการธุรกิจที่ตั้งอยู่ในจังหวัดหนองบัวลำภูทั้งสิ้น 21,802 คน ส่วนใหญ่เป็นคนที่ปฏิบัติงานอยู่ในสถานประกอบการที่มีคนทำงาน 1-5 คน จำนวน 18,915 คน หรือร้อยละ 86.8 เมื่อพิจารณาตามหมวดย่อยธุรกิจ พบว่า ส่วนใหญ่เป็นคนที่ปฏิบัติงานอยู่ใน ธุรกิจการขายปลีก (ยกเว้นยานยนต์และจักรยานยนต์) จำนวน 12,126 คน หรือร้อยละ 55.8 รองลงมาปฏิบัติงานในธุรกิจการบริการอาหารและเครื่องดื่มร้อยละ 14.4 การขายส่งและการขายปลีก การชอมนานยนต์ และจักรยานยนต์ร้อยละ 11.4 ธุรกิจการขายส่ง (ยกเว้นยานยนต์และจักรยานยนต์) ร้อยละ 6.7 ส่วนกิจกรรมบริการส่วนบุคคลอื่น ๆ ธุรกิจที่พักแรม และธุรกิจที่ดำเนินกิจกรรมมอสังหาริมทรัพย์ มีสัดส่วนคนทำงานร้อยละ 4.6 2.3 และ 1.2 ตามลำดับ สำหรับธุรกิจหมวดอื่น ๆ นอกจากที่กล่าวข้างต้นแต่ละหมวดมีสัดส่วนของคนทำงานเพียงเล็กน้อยไม่เกินร้อยละ 1.0

- **จำนวนลูกจ้าง**

ด้านการจ้างงาน พบว่า มีจำนวนลูกจ้างปฏิบัติงานอยู่ในสถานประกอบการ ในจังหวัดหนองบัวลำภูทั้งสิ้น 6,342 คน โดยกว่าครึ่งหนึ่งของลูกจ้าง (ประมาณ 4,331 คน หรือร้อยละ 68.3) ปฏิบัติงานอยู่ในสถานประกอบการที่มีคนทำงาน 1-5 คน สำหรับการจ้างงานในแต่ละหมวดธุรกิจ พบว่า มีลูกจ้างปฏิบัติงานอยู่ในธุรกิจการขายปลีก (ยกเว้นยานยนต์และรถจักรยานยนต์) มากที่สุดร้อยละ 47.2 รองลงมาเป็นการขายส่งและการขายปลีก การชอมนานยนต์ และจักรยานยนต์ ร้อยละ 15.9 ลูกจ้างที่ปฏิบัติงานอยู่ในธุรกิจการบริการอาหารและเครื่องดื่ม และธุรกิจการขายส่ง (ยกเว้นยานยนต์และจักรยานยนต์) ร้อยละ 14.3 และร้อยละ 13.5 ตามลำดับ ธุรกิจที่ดำเนินกิจกรรมบริการส่วนบุคคลอื่น ๆ และธุรกิจที่พักแรม ร้อยละ 3.3 และ 1.5 ตามลำดับ สำหรับสถานประกอบการในหมวดอื่น ๆ นอกเหนือจากที่กล่าวข้างต้น แต่ละหมวดมีสัดส่วนของลูกจ้างเพียงเล็กน้อยไม่เกินร้อยละ 1.0

- **ค่าตอบแทนแรงงาน**

ลูกจ้างที่ปฏิบัติงานในสถานประกอบการธุรกิจฯ ที่ตั้งอยู่ทั่วจังหวัดหนองบัวลำภู ได้รับค่าตอบแทนแรงงานรวมทั้งสิ้นประมาณ 805.1 ล้านบาท ส่วนใหญ่เป็นลูกจ้างที่ปฏิบัติงานในสถานประกอบการที่มีลูกจ้าง 1-5 คน ได้รับค่าตอบแทนประมาณ 478.3 ล้านบาท รองลงมาเป็นลูกจ้างที่ปฏิบัติงานอยู่ในสถานประกอบการที่มีคนทำงาน 51-200 คน ได้รับค่าตอบแทนประมาณ 123.0 ล้านบาท ลูกจ้างที่ปฏิบัติงานในสถานประกอบการที่มีคนทำงาน 6-15 คน ได้รับค่าตอบแทนประมาณ 85.8 ล้านบาท สำหรับลูกจ้างที่ปฏิบัติงานในกิจการที่มีคนทำงาน 26-30 คน ได้รับค่าตอบแทนต่ำที่สุดประมาณ 19.1 ล้านบาท เมื่อพิจารณาตามหมวดย่อยธุรกิจ พบว่า ลูกจ้างที่ปฏิบัติงานในธุรกิจที่ดำเนินการขายปลีก (*ยกเว้นยานยนต์และจักรยานยนต์*) ได้รับค่าตอบแทนแรงงานสูงสุดคือประมาณ 335.0 ล้านบาท รองลงมาเป็นลูกจ้างที่ปฏิบัติงานการขายส่งและการขายปลีก การซ่อมยานยนต์และจักรยานยนต์ได้รับค่าตอบแทนประมาณ 151.0 ล้านบาท ลูกจ้างที่ปฏิบัติงานในธุรกิจเกี่ยวกับการขายส่ง (*ยกเว้นยานยนต์และจักรยานยนต์*) ได้รับค่าตอบแทนประมาณ 139.9 ล้านบาท และลูกจ้างที่ปฏิบัติงานในธุรกิจบริการอาหารและเครื่องดื่มได้รับค่าตอบแทนแรงงานประมาณ 120.9 ล้านบาท

- **ค่าตอบแทนแรงงานเฉลี่ย**

ลูกจ้างที่ปฏิบัติงานในสถานประกอบการธุรกิจฯ ที่ตั้งอยู่ทั่วจังหวัดหนองบัวลำภู ได้รับค่าตอบแทนแรงงานรวมทั้งสิ้นประมาณ 805.1 ล้านบาท หรือโดยเฉลี่ย 126,946 บาท ต่อคนต่อปี โดยลูกจ้างที่ปฏิบัติงานอยู่ในสถานประกอบการ ที่มีคนทำงาน 51-200 คน ได้รับค่าตอบแทนแรงงานเฉลี่ยต่อคนต่อปี สูงที่สุด คือ 234,747 บาท รองลงมาคือ สถานประกอบการที่มีคนทำงาน 31-50 คน ได้รับค่าตอบแทนเฉลี่ยต่อคนต่อปี 202,279 บาท สำหรับลูกจ้างที่ปฏิบัติงานในกิจการที่มีคนทำงาน 1-5 คน ได้รับค่าตอบแทนเฉลี่ยต่ำที่สุด 110,420 บาทต่อคนต่อปี เมื่อพิจารณาตามหมวดย่อยธุรกิจ พบว่า ลูกจ้างที่ปฏิบัติงานในธุรกิจที่ดำเนินกิจกรรมทางกฎหมายและการบัญชี ได้รับค่าตอบแทนแรงงานเฉลี่ยต่อคนต่อปีสูงที่สุดคือ 232,419 บาท ลูกจ้างที่ปฏิบัติงานในธุรกิจเกี่ยวกับการขายส่ง (*ยกเว้นยานยนต์และจักรยานยนต์*) การขายส่งและการขายปลีก การซ่อมยานยนต์และจักรยานยนต์ และการบริการอาหารและเครื่องดื่ม ได้รับค่าตอบแทนแรงงานเฉลี่ยต่อคนต่อปี 163,634 บาท 149,696 บาท และ 133,390 บาท ตามลำดับ ส่วนลูกจ้างที่ปฏิบัติงานในธุรกิจเกี่ยวกับกิจกรรมการสร้างสรรคศิลปะและความบันเทิง ได้รับค่าตอบแทนแรงงานเฉลี่ยต่อคนต่อปีต่ำที่สุดคือ 7,150 บาท

ตาราง ค จำนวนและร้อยละของคณาจารย์ ลูกจ้าง ค่าตอบแทนแรงงาน และค่าตอบแทนแรงงานของ
ลูกจ้างเฉลี่ยต่อคนต่อปี จำแนกตามขนาดของสถานประกอบการและหมวดย่อยธุรกิจ

ขนาดของสถานประกอบการ/ หมวดย่อยธุรกิจ	จำนวนสถาน- ประกอบการ (แห่ง)	คณาจารย์		ลูกจ้าง		ค่าตอบแทนแรงงาน	
		จำนวน (คน)	ร้อยละ	จำนวน (คน)	ร้อยละ	มูลค่า (พันบาท)	เฉลี่ยต่อคนต่อปี (บาท)
รวม	8,987	21,802	100.0	6,342	100.0	805,131	126,946
ขนาดของสถานประกอบการ (จำนวนคณาจารย์)							
1 – 5 คน	8,809	18,915	86.8	4,331	68.3	478,280	110,420
6 – 15 คน	133	1,143	5.2	713	11.2	85,803	120,341
16 – 25 คน	26	513	2.4	465	7.3	62,088	133,427
26 – 30 คน	5	137	0.6	127	2.0	19,139	150,698
31 – 50 คน	5	182	0.8	182	2.9	36,815	202,279
51 – 200 คน	9	913	4.2	524	8.3	123,007	234,747
หมวดย่อยธุรกิจ							
การขายส่งและการขายปลีก การซ่อมยานยนต์และ จักรยายนต์	1,064	2,493	11.4	1,009	15.9	150,996	149,698
การขายส่ง (ยกเว้นยานยนต์และจักรยายนต์)	344	1,466	6.7	855	13.5	139,866	163,634
การขายปลีก (ยกเว้นยานยนต์และจักรยายนต์)	4,857	12,126	55.8	2,992	47.2	335,014	111,962
ที่พักแรม	206	505	2.3	94	1.5	9,605	102,026
การบริการอาหารและเครื่องดื่ม	1,248	3,138	14.4	906	14.3	120,902	133,390
การจัดผังรายการและการแพร่ภาพกระจายเสียง	9	32	0.1	18	0.3	1,566	87,000
กิจกรรมอสังหาริมทรัพย์	243	260	1.2	8	0.1	1,008	126,000
กิจกรรมทางกฎหมายและการบัญชี	20	42	0.2	31	0.5	7,205	232,419
กิจกรรมด้านสถาปัตยกรรมและวิศวกรรม รวมถึงการ ทดสอบและการวิเคราะห์ทางเทคนิค	12	70	0.3	66	1.0	8,290	124,974
การวิจัยและพัฒนาเชิงวิทยาศาสตร์	1	2	--	1	--	C	C
การโฆษณาและการวิจัยตลาด	10	30	0.1	5	0.1	490	98,000
กิจกรรมทางวิชาชีพ วิทยาศาสตร์ และเทคนิคอื่นๆ	21	42	0.2	-	-	-	-
กิจกรรมการให้เช่า	71	145	0.7	65	1.0	5,852	90,032
กิจกรรมการจ้างงาน	1	7	--	7	0.1	C	C
การบริการด้านการบริหารและสนับสนุนการดำเนินงาน ของสำนักงาน และกิจกรรมอื่นๆ ที่สนับสนุนทางธุรกิจ	45	89	0.4	22	0.3	1,980	90,000
กิจกรรมการสร้างสรรค์ศิลปะและความบันเทิง	39	114	0.5	48	0.8	343	7,150
กิจกรรมด้านการกีฬา ความบันเทิง และการนันทนาการ	12	30	0.1	8	0.1	730	91,190
การซ่อมคอมพิวเตอร์และของใช้ส่วนบุคคลและ ของใช้ในครัวเรือน	131	171	0.8	-	-	-	-
กิจกรรมบริการส่วนบุคคลอื่นๆ	653	1,005	4.6	207	3.3	20,704	100,116

หมายเหตุ : -- ไม่มีข้อมูล หรือข้อมูลมีค่าเป็น 0 หรือมีข้อมูลจำนวนเล็กน้อย

C ข้อมูลปกปิด

3.2.2 รายได้จากการดำเนินงาน ค่าใช้จ่ายชั้นกลาง และมูลค่าเพิ่ม

- **รายได้จากการดำเนินงาน**

เมื่อพิจารณารายได้จากการดำเนินงานในจังหวัดหนองบัวลำภู พบว่า มีรายได้จากการดำเนินงานรวมทั้งสิ้นประมาณ 19,285.0 ล้านบาท โดยสถานประกอบการที่มีคนทำงาน 1-5 คนมีรายได้จากการดำเนินงานสูงสุดประมาณ 12,597.2 ล้านบาท เมื่อพิจารณารายได้จากการดำเนินงานจากหมวดย่อยธุรกิจพบว่า ธุรกิจการขายปลีก (ยกเว้นยานยนต์และจักรยายนต์) มีรายได้จากการดำเนินงานสูงสุดประมาณ 12,119.5 ล้านบาท รองลงมาเป็นการขายส่งและการขายปลีก การซ่อมยานยนต์และจักรยายนต์ การขายส่ง (ยกเว้นยานยนต์และจักรยายนต์) และการบริการอาหารและเครื่องดื่ม มีรายได้จากการดำเนินงานประมาณ 2,979.4 ล้านบาท 2,713.5 ล้านบาท และ 1,068.2 ล้านบาท ตามลำดับ กิจกรรมบริการส่วนบุคคลอื่นๆ มีรายได้จากการดำเนินงาน 101.7 ล้านบาท กิจกรรมอื่น ๆ ที่เหลือจากที่กล่าวข้างต้นมีรายได้จากการดำเนินงานไม่เกิน 100 ล้านบาท

- **ค่าใช้จ่ายชั้นกลาง**

เมื่อพิจารณาค่าใช้จ่ายชั้นกลางจากการดำเนินงานในจังหวัดหนองบัวลำภู พบว่า มีค่าใช้จ่ายชั้นกลางจากการดำเนินงานรวมทั้งสิ้นประมาณ 11,556.1 ล้านบาท โดยสถานประกอบการที่มีคนทำงาน 1-5 คน มีค่าใช้จ่ายชั้นกลางจากการดำเนินงานสูงสุดประมาณ 6,213.4 ล้านบาท เมื่อพิจารณาค่าใช้จ่ายชั้นกลางจากการดำเนินงานจากหมวดย่อยธุรกิจพบว่า ธุรกิจการขายปลีก (ยกเว้นยานยนต์และจักรยายนต์) มีค่าใช้จ่ายชั้นกลางจากการดำเนินงานสูงสุดประมาณ 6,278.0 ล้านบาท รองลงมาเป็นธุรกิจการขายส่งและการขายปลีก การซ่อมยานยนต์และจักรยายนต์ ธุรกิจการขายส่ง (ยกเว้นยานยนต์และจักรยายนต์) และธุรกิจการบริการอาหารและเครื่องดื่ม มีค่าใช้จ่ายชั้นกลางจากการดำเนินงานประมาณ 2,319.1 ล้านบาท 2,095.7 ล้านบาท และ 708.0 ล้านบาท ตามลำดับ กิจกรรมด้านสถาปัตยกรรมและวิศวกรรมรวมถึงการทดสอบและการวิเคราะห์ทางเทคนิค มีค่าใช้จ่ายชั้นกลางจากการดำเนินงาน 45.1 ล้านบาท กิจกรรมอื่น ๆ ที่เหลือจากที่กล่าวข้างต้นมีค่าใช้จ่ายชั้นกลางจากการดำเนินงานต่ำกว่า 30 ล้านบาท

- **มูลค่าเพิ่ม**

เมื่อพิจารณามูลค่าเพิ่มจากการดำเนินงานในจังหวัดหนองบัวลำภู พบว่า มีมูลค่าเพิ่มจากการดำเนินงานรวมทั้งสิ้น 7,728.9 ล้านบาท โดยสถานประกอบการที่มีคนทำงาน 1-5 คน มีมูลค่าเพิ่มจากการดำเนินงานสูงสุด ประมาณ 6,383.7 ล้านบาท เมื่อพิจารณามูลค่าเพิ่มจากการดำเนินงานจากหมวดย่อยธุรกิจพบว่า ธุรกิจการขายปลีก (ยกเว้นยานยนต์และจักรยายนต์) มีมูลค่าเพิ่มจากการดำเนินงานสูงสุด ประมาณ 5,841.5 ล้านบาท รองลงมาเป็นการขายส่งและการขายปลีก การซ่อมยานยนต์และจักรยายนต์ การขายส่ง (ยกเว้นยานยนต์และจักรยายนต์) และการบริการอาหารและเครื่องดื่ม มีมูลค่าเพิ่มจากการดำเนินงานประมาณ 660.3 ล้านบาท 617.7 ล้านบาท และ 360.3 ล้านบาท ตามลำดับ กิจกรรมบริการส่วนบุคคลอื่นๆ มีมูลค่าเพิ่มจากการดำเนินงานประมาณ 71.9 ล้านบาท กิจกรรมอื่น ๆ ที่เหลือจากที่กล่าวข้างต้นมีมูลค่าเพิ่มจากการดำเนินงานต่ำกว่า 40 ล้านบาท

ตาราง ง รายได้จากการดำเนินงาน ค่าใช้จ่ายชั้นกลาง มูลค่าเพิ่ม และมูลค่าเพิ่มต่อรายได้จากการดำเนินงาน
จำแนกตามขนาดของสถานประกอบการและหมวดย่อยธุรกิจ

ขนาดของสถานประกอบการ / หมวดย่อยธุรกิจ	รายได้จากการดำเนินงาน		ค่าใช้จ่ายชั้นกลาง		มูลค่าเพิ่ม		มูลค่าเพิ่มต่อรายได้จากการดำเนินงาน
	มูลค่า (พันบาท)	ร้อยละ	มูลค่า (พันบาท)	ร้อยละ	มูลค่า (พันบาท)	ร้อยละ	ร้อยละ
รวม	19,285,009	100.0	11,556,065	100.0	7,728,944	100.0	40.1
ขนาดของสถานประกอบการ (จำนวนคนทำงาน)							
1 – 5 คน	12,597,166	65.3	6,213,436	53.8	6,383,730	82.6	50.7
6 – 15 คน	1,606,231	8.3	1,202,890	10.4	403,341	5.2	25.1
16 – 25 คน	1,432,938	7.4	1,084,923	9.4	348,015	4.5	24.3
26 – 30 คน	321,566	1.7	282,800	2.4	38,766	0.5	12.1
31 – 50 คน	919,334	4.8	822,845	7.1	96,490	1.2	10.5
51 – 200 คน	2,407,774	12.5	1,949,172	16.9	458,603	5.9	19.0
หมวดย่อยธุรกิจ							
การขายส่งและการขายปลีก การซ่อมยานยนต์และจักรยานยนต์	2,979,449	15.4	2,319,109	20.1	660,340	8.5	22.2
การขายส่ง (ยกเว้นยานยนต์และจักรยานยนต์)	2,713,469	14.1	2,095,723	18.1	617,746	8.0	22.8
การขายปลีก (ยกเว้นยานยนต์และจักรยานยนต์)	12,119,524	62.8	6,278,001	54.3	5,841,522	75.6	48.2
ที่พักแรม	64,918	0.3	25,592	0.2	39,326	0.5	60.6
การบริการอาหารและเครื่องดื่ม	1,068,253	5.5	707,991	6.1	360,262	4.7	33.7
การจัดผังรายการและการแพร่ภาพกระจายเสียง	4,005	--	1,165	--	2,840	--	70.9
กิจกรรมอสังหาริมทรัพย์	56,778	0.3	18,899	0.2	37,879	0.5	66.7
กิจกรรมทางกฎหมายและการบัญชี	15,690	0.1	870	--	14,820	0.2	94.5
กิจกรรมด้านสถาปัตยกรรมและวิศวกรรม รวมถึงการทดสอบและการวิเคราะห์ทางเทคนิค	69,752	0.4	45,110	0.4	24,643	0.3	35.3
การวิจัยและพัฒนาเชิงวิทยาศาสตร์	C	C	C	C	C	C	C
การโฆษณาและการวิจัยตลาด	3,255	--	2,410	--	845	--	25.9
กิจกรรมทางวิชาชีพ วิทยาศาสตร์ และเทคนิคอื่นๆ	3,302	--	2,058	--	1,245	--	37.7
กิจกรรมการให้เช่า	44,918	0.2	8,963	0.1	35,955	0.5	80.0
กิจกรรมการจ้างงาน	C	C	C	C	C	C	C
การบริการด้านการบริหารและสนับสนุนการดำเนินงานของสำนักงาน และกิจกรรมอื่นๆ ที่สนับสนุนทางธุรกิจ	15,677	0.1	8,135	0.1	7,542	0.1	48.1
กิจกรรมการสร้างสรรค์ศิลปะและความบันเทิง	1,454	--	588	--	866	--	59.6
กิจกรรมด้านการกีฬา ความบันเทิง และการนันทนาการ	3,591	--	1,609	--	1,982	--	55.2
การซ่อมคอมพิวเตอร์และของใช้ส่วนบุคคลและของใช้ในครัวเรือน	16,071	0.1	8,378	0.1	7,693	0.1	47.9
กิจกรรมบริการส่วนบุคคลอื่นๆ	101,697	0.5	29,801	0.3	71,897	0.9	70.7

หมายเหตุ : -- ไม่มีข้อมูล หรือข้อมูลมีค่าเป็น 0 หรือมีข้อมูลจำนวนเล็กน้อย

C ข้อมูลปกปิด

3.2.3 รายได้จากการดำเนินงาน และมูลค่าเพิ่มเฉลี่ยต่อสถานประกอบการ

จากตาราง จ แสดงให้เห็นว่าสถานประกอบการธุรกิจทั่วจังหวัดหนองบัวลำภู มีรายได้จากการดำเนินงานและมูลค่าเพิ่มเฉลี่ยต่อสถานประกอบการประมาณ 2.1 ล้านบาท และ 0.9 ล้านบาท ตามลำดับ หากพิจารณาตามขนาดของสถานประกอบการ พบว่า สถานประกอบการที่มีคนทำงาน 51 - 200 คน มีรายได้จากการดำเนินงานและมูลค่าเพิ่มเฉลี่ยต่อสถานประกอบการสูงที่สุดคือประมาณ 267.5 ล้านบาท และ 51.0 ล้านบาท ตามลำดับ ในขณะที่สถานประกอบการที่มีคนทำงาน 1 - 5 คน มีรายได้จากการดำเนินงานและมูลค่าเพิ่มเฉลี่ยต่อสถานประกอบการต่ำที่สุดคือประมาณ 1.4 ล้านบาท และ 0.7 ล้านบาท ตามลำดับ เมื่อพิจารณาตามหมวดย่อยธุรกิจ พบว่า การขายส่ง (ยกเว้นยานยนต์และจักรยานยนต์) มีรายได้จากการดำเนินงานเฉลี่ยต่อสถานประกอบการสูงที่สุดคือประมาณ 7.9 ล้านบาท รองลงมาได้แก่กิจกรรมด้านสถาปัตยกรรมและวิศวกรรม รวมถึงการทดสอบและการวิเคราะห์ทางเทคนิค มีรายได้จากการดำเนินงานต่อสถานประกอบการ ประมาณ 5.8 ล้านบาท การขายส่งและการขายปลีก การซ่อมยานยนต์และจักรยานยนต์ และการขายปลีก (ยกเว้นยานยนต์และจักรยานยนต์) มีรายได้จากการดำเนินงานเฉลี่ยต่อสถานประกอบการ ประมาณ 2.8 ล้านบาท และ 2.5 ล้านบาท ตามลำดับ หมวดย่อยธุรกิจอื่น ๆ นอกจากที่กล่าวข้างต้นมีรายได้จากการดำเนินงานเฉลี่ยต่อสถานประกอบการไม่เกิน 9 แสนบาท ส่วนกิจกรรมด้านสถาปัตยกรรมและวิศวกรรม รวมถึงการทดสอบและการวิเคราะห์ทางเทคนิคมีมูลค่าเพิ่มเฉลี่ยต่อสถานประกอบการสูงที่สุดคือประมาณ 2.1 ล้านบาท รองลงมาได้แก่การขายส่ง (ยกเว้นยานยนต์และจักรยานยนต์) และการขายปลีก (ยกเว้นยานยนต์และจักรยานยนต์) มีมูลค่าเพิ่มเฉลี่ยต่อสถานประกอบการประมาณ 1.8 ล้านบาท และ 1.2 ล้านบาท ตามลำดับ หมวดย่อยธุรกิจอื่น ๆ นอกจากที่กล่าวข้างต้นมีมูลค่าเพิ่มเฉลี่ยต่อสถานประกอบการไม่เกิน 8 แสนบาท

3.2.4 รายได้จากการดำเนินงาน และมูลค่าเพิ่มเฉลี่ยต่อคนทำงาน

จากตาราง จ แสดงให้เห็นว่าสถานประกอบการธุรกิจทั่วจังหวัดหนองบัวลำภู มีรายได้จากการดำเนินงานและมูลค่าเพิ่มเฉลี่ยต่อคนทำงานประมาณ 0.9 ล้านบาท และ 0.4 ล้านบาท ตามลำดับ หากพิจารณาตามขนาดของสถานประกอบการ พบว่า สถานประกอบการที่มีคนทำงาน 31 - 50 คน มีรายได้จากการดำเนินงานเฉลี่ยต่อคนทำงานสูงที่สุดคือประมาณ 5.1 ล้านบาท ในขณะที่สถานประกอบการที่มีคนทำงาน 1 - 5 คน มีรายได้จากการดำเนินงานเฉลี่ยต่อคนทำงานต่ำที่สุดคือประมาณ 0.7 ล้านบาท ส่วนสถานประกอบการที่มีคนทำงาน 16 - 25 คน มีมูลค่าเพิ่มเฉลี่ยต่อคนทำงานสูงที่สุดคือประมาณ 0.7 ล้านบาท ในขณะที่สถานประกอบการที่มีคนทำงาน 26 - 30 คน มีมูลค่าเพิ่มเฉลี่ยต่อคนทำงานต่ำที่สุดคือประมาณ 0.3 ล้านบาท เมื่อพิจารณาตามหมวดย่อยธุรกิจ พบว่า การขายส่ง (ยกเว้นยานยนต์และจักรยานยนต์) มีรายได้จากการดำเนินงานเฉลี่ยต่อคนทำงานประมาณ 1.9 ล้านบาท รองลงมาได้แก่กิจกรรมการขายส่งและการขายปลีก การซ่อมยานยนต์และจักรยานยนต์ มีรายได้จากการดำเนินงานเฉลี่ยต่อคนทำงานประมาณ 1.2 ล้านบาท การขายปลีก (ยกเว้นยานยนต์และจักรยานยนต์) และกิจกรรมด้านสถาปัตยกรรมและวิศวกรรม รวมถึงการทดสอบและการวิเคราะห์ทางเทคนิค มีรายได้จากการดำเนินงานเฉลี่ยต่อคนทำงาน ประมาณ 1.0 ล้านบาท หมวดย่อยธุรกิจอื่น ๆ นอกจากที่กล่าวข้างต้นมีรายได้จากการดำเนินงานเฉลี่ยต่อคนทำงานไม่เกิน 4 แสนบาท ส่วนกิจกรรมการขายปลีก (ยกเว้นยานยนต์และจักรยานยนต์) มีมูลค่าเพิ่มเฉลี่ยต่อคนทำงานสูงที่สุดประมาณ 4.8 แสนบาท รองลงมาได้แก่การขายส่ง (ยกเว้นยานยนต์และจักรยานยนต์) มีมูลค่าเพิ่มเฉลี่ยต่อคนทำงานประมาณ 4.2 แสนบาท กิจกรรมทางกฎหมายและการบัญชี และกิจกรรมด้านสถาปัตยกรรมและวิศวกรรม รวมถึงการทดสอบและการวิเคราะห์ทางเทคนิคมีมูลค่าเพิ่มเฉลี่ยต่อคนทำงานประมาณ 3.5 แสนบาท หมวดย่อยธุรกิจอื่น ๆ นอกจากที่กล่าวข้างต้นมีมูลค่าเพิ่มเฉลี่ยต่อคนทำงานไม่เกิน 3 แสนบาท

ตาราง จ รายได้จากการดำเนินงาน มูลค่าเพิ่มเฉลี่ยต่อสถานประกอบการ และต่อคนทำงาน จำแนกตาม

ขนาดของสถานประกอบการและหมวดย่อยธุรกิจ

หน่วย : พันบาท

ขนาดของสถานประกอบการ/หมวดย่อยธุรกิจ	รายได้จากการดำเนินงานเฉลี่ย		มูลค่าเพิ่มเฉลี่ย	
	ต่อสถาน- ประกอบการ	ต่อคนทำงาน	ต่อสถาน- ประกอบการ	ต่อคนทำงาน
รวม	2,145.9	884.6	860.0	354.5
ขนาดของสถานประกอบการ (จำนวนคนทำงาน)				
1 – 5 คน	1,430.0	666.0	724.7	337.5
6 – 15 คน	12,076.9	1,405.3	3,032.6	352.9
16 – 25 คน	55,113.0	2,793.3	13,385.2	678.4
26 – 30 คน	64,313.1	2,347.2	7,753.1	283.0
31 – 50 คน	183,866.9	5,051.3	19,297.9	530.2
51 – 200 คน	267,530.5	2,637.2	50,955.9	502.3
หมวดย่อยธุรกิจ				
การขายส่งและการขายปลีก การซ่อมยานยนต์และจักรยายนต์	2,800.2	1,195.1	620.6	264.9
การขายส่ง (ยกเว้นยานยนต์และจักรยายนต์)	7,888.0	1,850.9	1,795.8	421.4
การขายปลีก (ยกเว้นยานยนต์และจักรยายนต์)	2,495.3	996.5	1,202.7	480.3
ที่พักแรม	315.1	128.6	190.9	77.9
การบริการอาหารและเครื่องดื่ม	856.0	340.4	288.7	114.8
การจัดผังรายการและการแพร่ภาพกระจายเสียง	445.0	125.2	315.6	88.8
กิจกรรมอสังหาริมทรัพย์	233.7	218.4	155.9	145.7
กิจกรรมทางกฎหมายและการบัญชี	784.5	373.6	741.0	352.9
กิจกรรมด้านสถาปัตยกรรมและวิศวกรรม รวมถึงการทดสอบและ การวิเคราะห์ทางเทคนิค	5,812.7	996.5	2,053.6	352.0
การวิจัยและพัฒนาเชิงวิทยาศาสตร์	C	C	C	C
การโฆษณาและการวิจัยตลาด	325.5	108.5	84.5	28.2
กิจกรรมทางวิชาชีพ วิทยาศาสตร์ และเทคนิคอื่นๆ	157.3	78.6	59.3	29.6
กิจกรรมการให้เช่า	632.6	309.8	506.4	248.0
กิจกรรมการจ้างงาน	C	C	C	C
การบริการด้านการบริหารและสนับสนุนการดำเนินงานของ สำนักงาน และกิจกรรมอื่นๆ ที่สนับสนุนทางธุรกิจ	348.4	176.1	167.6	84.7
กิจกรรมการสร้างสรรคศิลปะและความบันเทิง	37.3	12.8	22.2	7.6
กิจกรรมด้านการกีฬา ความบันเทิง และการนันทนาการ	299.3	119.7	165.1	66.1
การซ่อมคอมพิวเตอร์และของใช้ส่วนบุคคลและของใช้ในครัวเรือน	122.7	94.0	58.7	45.0
กิจกรรมบริการส่วนบุคคลอื่น ๆ	155.7	101.2	110.1	71.5

หมายเหตุ : C ข้อมูลปกปิด

3.3 ผลกระทบจากสถานการณ์การแพร่ระบาดของโรคติดเชื้อไวรัสโคโรนา 19

3.3.1 ระดับของผลกระทบที่สถานประกอบการได้รับจากสถานการณ์โควิด 19

เมื่อพิจารณาถึงผลกระทบจากสถานการณ์การแพร่ระบาดของโรคติดเชื้อไวรัสโคโรนา 19 พบว่า ต้นทุนการดำเนินธุรกิจสูงขึ้นในระดับมาก-มากที่สุด ร้อยละ 75.9 ในปี 2564 และเพิ่มขึ้นในปี 2565 เป็น ร้อยละ 78.8 ส่วนรายได้/ยอดสั่งซื้อสินค้าลดลง จำนวนลูกค้าลดลง สภาพคล่องทางการเงินลดลง มีผลกระทบ ในระดับมาก-มากที่สุดในปี 2564 แต่ลดลงในปี 2565 ไปในทิศทางเดียวกัน

ในส่วนของการชะลอการจ้างพนักงานใหม่ การเลิกจ้างพนักงาน และความล่าช้าในการขนส่ง สินค้า ไม่มีผลกระทบต่อการดำเนินกิจการตั้งแต่ปี 2564 ถึงปี 2565

ตาราง ๓ ร้อยละของสถานประกอบการ จำแนกตามระดับของผลกระทบที่ได้รับจากสถานการณ์การแพร่ระบาดของโรคติดเชื้อไวรัสโคโรนา 19 ใน ปี 2564 และ ปี 2565

รายการ	ระดับผลกระทบที่ได้รับ											
	ปี 2564						ปี 2565					
	ไม่มีผลกระทบ	น้อยที่สุด	น้อย	ปานกลาง	มาก	มากที่สุด	ไม่มีผลกระทบ	น้อยที่สุด	น้อย	ปานกลาง	มาก	มากที่สุด
รายได้/ยอดสั่งซื้อสินค้าลดลง	4.0	3.6	5.3	16.3	36.5	34.4	6.8	1.1	8.8	27.4	31.9	24.1
จำนวนลูกค้าลดลง	3.8	3.7	5.5	22.3	35.2	29.4	6.6	1.1	13.1	29.4	28.4	21.3
ต้นทุนในการดำเนินธุรกิจสูงขึ้น	5.0	1.6	1.9	15.7	49.6	26.3	4.9	1.5	2.6	12.2	45.2	33.6
สภาพคล่องทางการเงินลดลง	13.4	4.1	6.2	20.2	35.8	20.4	10.5	5.3	9.5	24.3	30.2	20.3
ชะลอการจ้างพนักงานใหม่	77.3	6.1	6.0	4.6	3.5	2.4	75.6	7.0	7.7	5.5	2.4	1.9
เลิกจ้างพนักงาน	79.8	8.2	5.0	3.2	2.3	1.4	82.4	5.5	4.9	4.6	2.0	0.6
ความล่าช้าในการขนส่งสินค้า	62.7	6.4	6.9	18.0	4.5	1.6	64.8	5.6	7.9	17.8	3.2	0.7

3.3.2 แนวทางการแก้ไขปัญหาของสถานประกอบการที่ได้รับผลกระทบจากสถานการณ์โควิด 19

สำหรับสถานประกอบการที่ได้รับผลกระทบจากสถานการณ์การแพร่ระบาดของโรคติดเชื้อไวรัสโคโรนา 19 ร้อยละ 64.9 ซึ่งสถานประกอบการมีแนวทางแก้ไขปัญหาโดยการหยุดกิจการชั่วคราว/เปิดดำเนินกิจการบางส่วนร้อยละ 39.1 รองลงมาเป็น การปรับปรุงรูปแบบการจ้างแรงงาน/พนักงานร้อยละ 11.0 การปรับเปลี่ยนกระบวนการขาย/ให้บริการโดยการนำเทคโนโลยีเข้ามาใช้ร้อยละ 5.9 การปรับตัวไปทำธุรกิจแบบอื่นร้อยละ 1.6 และการปรับเปลี่ยนรูปแบบการทำงานร้อยละ 1.4

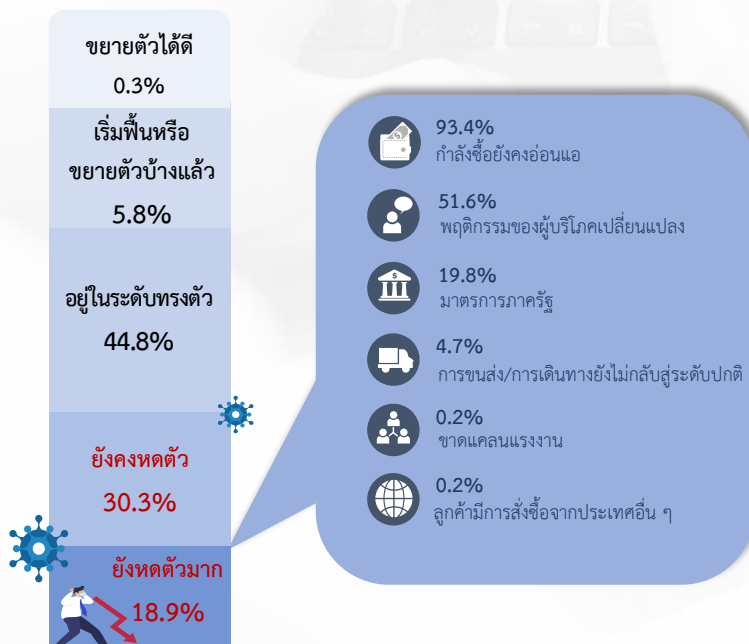
ภาพที่ 1 ร้อยละของสถานประกอบการจำแนกตามแนวทางการแก้ไขปัญหาของสถานประกอบการที่ได้รับผลกระทบจากสถานการณ์การแพร่ระบาดของโรคติดเชื้อไวรัสโคโรนา 19



3.3.3 การฟื้นตัวของสถานประกอบการโดยเปรียบเทียบสัดส่วนรายรับในปี 2565 กับรายรับในปี 2562 (ปีก่อนเกิดสถานการณ์โควิด 19)

เมื่อพิจารณาการฟื้นตัวของสถานประกอบการโดยเปรียบเทียบสัดส่วนรายรับในปี 2565 กับปี 2562 (ปีก่อนเกิดสถานการณ์โควิด 19) พบว่า รายรับของสถานประกอบการยังคงหดตัวร้อยละ 30.3 และยังคงหดตัวมากร้อยละ 18.9 โดยอุปสรรคที่ทำให้สถานประกอบการไม่สามารถฟื้นตัวได้ ส่วนใหญ่มีสาเหตุมาจากกำลังซื้อยังคงอ่อนแอร้อยละ 93.4 รองลงมาเนื่องจากพฤติกรรมของผู้บริโภคเปลี่ยนแปลงร้อยละ 51.6 มาตรการภาครัฐร้อยละ 19.8 การขนส่ง/การเดินทางยังไม่กลับสู่ระดับปกติร้อยละ 4.7 ขาดแคลนแรงงานและลูกค้ามีการสั่งซื้อจากประเทศอื่น ๆ มีสัดส่วนเท่ากันคือร้อยละ 0.2

ภาพที่ 2 ร้อยละของสถานประกอบการจำแนกตามการฟื้นตัวของสถานประกอบการโดยเปรียบเทียบสัดส่วนรายรับในปี 2565 กับรายรับในปี 2562



3.4 ความคิดเห็นและข้อเสนอแนะของสถานประกอบการ

3.4.1 ปัญหาและอุปสรรคในการดำเนินการของสถานประกอบการ

ผู้ประกอบการธุรกิจฯ ทั่วจังหวัดหนองบัวลำภู ประมาณ ร้อยละ 88.1 ได้แสดงความคิดเห็นในเรื่องปัญหาและอุปสรรคที่สำคัญในการดำเนินการ ดังนี้ เศรษฐกิจไม่ดี/ชะลอตัว ต้นทุนในการดำเนินธุรกิจสูงขึ้น การแข่งขันทางการค้าเพิ่มมากขึ้น ขาดเงินทุนและเงินหมุนเวียนในการดำเนินการ กำลังซื้อของลูกค้าลดลง การแพร่ระบาดของโรคติดเชื้อไวรัสโควิด 19 เป็นต้น

ภาพที่ 3 ร้อยละของสถานประกอบการ ที่มีปัญหาและอุปสรรคในการดำเนินการ



3.4.2 ความช่วยเหลือที่ต้องการจากหน่วยงานของรัฐ

สำหรับความช่วยเหลือที่ต้องการจากหน่วยงานภาครัฐและข้อเสนอแนะนั้น มีผู้ประกอบการทั่วจังหวัดหนองบัวลำภู ประมาณร้อยละ 81.3 ต้องการความช่วยเหลือจากหน่วยงานของรัฐ โดยเรื่องที่สถานประกอบการต้องการความช่วยเหลือ 5 อันดับแรก ได้แก่ มาตรการควบคุมราคาสินค้าร้อยละ 51.0 มาตรการลดอัตราภาษีร้อยละ 42.3 การลดอัตราดอกเบี้ยร้อยละ 29.9 การสนับสนุนแหล่งเงินทุนร้อยละ 25.9 และการพักชำระหนี้ร้อยละ 21.0

ภาพที่ 4 ร้อยละของสถานประกอบการ ที่ต้องการความช่วยเหลือจากหน่วยงานของรัฐ



ក កងធានា

ตอนที่ 1 ข้อมูลทั่วไปของสถานประกอบการ

ตอนที่ 1 ข้อมูลทั่วไปของสถานประกอบการ จำแนกตามขนาดของสถานประกอบการ

สารบัญตารางสถิติ

	หน้า
ตอนที่ 1 ข้อมูลทั่วไปของสถานประกอบการ จำแนกตามขนาดของสถานประกอบการ	
ตาราง 1 จำนวนและร้อยละของสถานประกอบการธุรกิจ จำแนกตามรูปแบบการจัดตั้ง ตามกฎหมาย และขนาดของสถานประกอบการ	51
ตาราง 2 จำนวนและร้อยละของสถานประกอบการธุรกิจ จำแนกตามรูปแบบการจัดตั้ง ทางเศรษฐกิจ และขนาดของสถานประกอบการ	52
ตาราง 3 จำนวนและร้อยละของสถานประกอบการธุรกิจ จำแนกตามระยะเวลา ในการดำเนินกิจการ และขนาดของสถานประกอบการ	53
ตาราง 4 จำนวนและร้อยละของสถานประกอบการธุรกิจ จำแนกตามระยะเวลา การดำเนินกิจการ จำนวนชั่วโมงที่เปิดดำเนินการต่อวันในปี 2564 และขนาด ของสถานประกอบการ	54
ตาราง 5 จำนวนและร้อยละของสถานประกอบการธุรกิจ จำแนกตามเงินทุน จดทะเบียน และขนาดของสถานประกอบการ	55

ตาราง 1 จำนวนและร้อยละของสถานประกอบการธุรกิจ จำนวนตามรูปแบบการจัดตั้งตามกฎหมาย และขนาดของสถานประกอบการ

TABLE 1 NUMBER AND PERCENTAGE OF BUSINESS ESTABLISHMENTS BY FORM OF LEGAL ORGANIZATION AND SIZE OF ESTABLISHMENT

ขนาดของสถานประกอบการ	จำนวนสถานประกอบการ		ส่วนบุคคล		ห้างหุ้นส่วนจำกัด		บริษัทจำกัด		สหกรณ์		การรวมกลุ่ม		วิสาหกิจชุมชน	
	จำนวน	ร้อยละ	จำนวน	ร้อยละ	จำนวน	ร้อยละ	จำนวน	ร้อยละ	จำนวน	ร้อยละ	จำนวน	ร้อยละ	จำนวน	ร้อยละ
	Number	%	Individual proprietor	%	หุ้นส่วนสามัญ นิติบุคคล	%	บริษัทจำกัด (มหาชน) Company limited, Public company limited	%	Cooperatives	%	Bundling	%	Community enterprise	%
รวม	8,987	100.00	7,811	86.92	241	2.68	96	1.07	177	1.97	3	0.03	659	7.33
1- 5 คน	8,809	100.00	7,749	87.96	197	2.23	53	0.60	175	1.99	-	-	636	7.22
6 - 10 คน	114	100.00	54	47.37	27	23.25	13	10.96	1	0.88	1	0.88	19	16.67
11 - 15 คน	19	100.00	4	21.05	7	34.21	4	21.05	-	-	-	-	5	23.68
16 - 25 คน	26	100.00	1	5.13	10	38.46	14	52.56	1	3.85	-	-	-	-
26 - 30 คน	5	100.00	2	40.00	-	-	3	60.00	-	-	-	-	-	-
31 - 50 คน	5	100.00	-	-	1	20.00	4	80.00	-	-	-	-	-	-
51 - 200 คน	9	100.00	1	11.11	-	-	6	66.67	-	-	2	22.22	-	-

ที่มา : สำนักธุรกิจและอุตสาหกรรม พ.ศ. 2565 (ธุรกิจทางการค้าและธุรกิจทางการบริการ) จังหวัดหนองบัวลำภู สำนักงานสถิติแห่งชาติ กระทรวงดิจิทัลเพื่อเศรษฐกิจและสังคม

Source : The 2022 Business and Industrial Census (Trade and Services Industry) Nong Bua Lam Phu Province, National Statistical Office, Ministry of Digital Economy and Society.

ตาราง 2 จำนวนและร้อยละของสถานประกอบการในรูปแบบการจดทะเบียนธุรกิจ และขนาดของสถานประกอบการ

TABLE 2 NUMBER AND PERCENTAGE OF BUSINESS ESTABLISHMENTS BY FORM OF ECONOMIC ORGANIZATION AND SIZE OF ESTABLISHMENT

ขนาดของสถานประกอบการ	จำนวนสถานประกอบการ						สำนักงานใหญ่		สำนักงานสาขา		อื่นๆ		Size of establishment
	Number of establishments		Single unit		Head office		Branch		Others				
	จำนวน	ร้อยละ	จำนวน	ร้อยละ	จำนวน	ร้อยละ	จำนวน	ร้อยละ	จำนวน	ร้อยละ			
1- 5 คน	8,987	100.00	8,701	96.81	116	1.29	107	1.19	63	0.71	Total		
6 - 10 คน	8,809	100.00	8,559	97.16	99	1.12	88	1.00	63	0.72	1- 5 persons		
11 - 15 คน	114	100.00	108	94.30	3	2.19	4	3.51	-	-	6 - 10 persons		
16 - 25 คน	19	100.00	14	73.68	2	10.53	3	15.79	-	-	11 - 15 persons		
26 - 30 คน	26	100.00	12	47.44	5	17.95	9	34.62	-	-	16 - 25 persons		
31 - 50 คน	5	100.00	2	40.00	2	40.00	1	20.00	-	-	26 - 30 persons		
51 - 200 คน	5	100.00	3	60.00	2	40.00	-	-	-	-	31 - 50 persons		
	9	100.00	3	33.33	4	44.44	2	22.22	-	-	51 - 200 persons		

ที่มา : สำมะโนธุรกิจและอุตสาหกรรม พ.ศ. 2565 (ธุรกิจทางการค้าและธุรกิจทางการบริการ) จังหวัดหนองบัวลำภู สำนักงานสถิติแห่งชาติ กระทรวงดิจิทัลเพื่อเศรษฐกิจและสังคม

Source : The 2022 Business and Industrial Census (Trade and Services Industry) Nong Bua Lam Phu Province, National Statistical Office, Ministry of Digital Economy and Society.

ตาราง 3 จำนวนและร้อยละของสถานประกอบการธุรกิจ จำแนกตามระยะเวลาในการดำเนินงาน และขนาดของสถานประกอบการ

TABLE 3 NUMBER AND PERCENTAGE OF BUSINESS ESTABLISHMENTS BY PERIOD OF OPERATION AND SIZE OF ESTABLISHMENT

ขนาดของสถานประกอบการ	จำนวนสถานประกอบการ												Size of establishment
	ระยะเวลาในการดำเนินงาน (ปี) Period of operation (Year)												
	จำนวนสถานประกอบการ		< 5		5 - 9		10 - 19		20 - 29		≥ 30		
จำนวน	ร้อยละ	Number of establishments		จำนวน	ร้อยละ	จำนวน	ร้อยละ	จำนวน	ร้อยละ	จำนวน	ร้อยละ	จำนวน	ร้อยละ
		Number	%										
รวม	8,987	100.00	2,131	23.72	2,829	31.48	2,337	26.00	1,336	14.87	353	3.93	Total
1- 5 คน	8,809	100.00	2,087	23.69	2,781	31.57	2,280	25.88	1,314	14.91	348	3.95	1- 5 persons
6 - 10 คน	114	100.00	34	29.82	28	24.56	41	35.53	8	7.02	4	3.07	6 - 10 persons
11 - 15 คน	19	100.00	7	34.21	3	15.79	6	28.95	2	10.53	2	10.53	11 - 15 persons
16 - 25 คน	26	100.00	2	7.69	11	43.59	5	20.51	7	28.21	-	-	16 - 25 persons
26 - 30 คน	5	100.00	-	-	2	40.00	3	60.00	-	-	-	-	26 - 30 persons
31 - 50 คน	5	100.00	1	20.00	-	-	1	20.00	3	60.00	-	-	31 - 50 persons
51 - 200 คน	9	100.00	1	11.11	4	44.44	2	22.22	2	22.22	-	-	51 - 200 persons

ที่มา : สำนักงานธุรกิจและอุตสาหกรรม พ.ศ. 2565 (ธุรกิจทางการค้าและธุรกิจทางการบริการ) จังหวัดหนองบัวลำภู สำนักงานสถิติแห่งชาติ กระทรวงดิจิทัลเพื่อเศรษฐกิจและสังคม

Source : The 2022 Business and Industrial Census (Trade and Services Industry) Nong Bua Lam Phu Province, National Statistical Office, Ministry of Digital Economy and Society.

ตาราง 4 จำนวนและร้อยละของสถานประกอบการธุรกิจ จำนวนชั่วโมงที่ดำเนินการ จำนวนชั่วโมงที่เปิดดำเนินการต่อวันในปี 2564 และขนาดของสถานประกอบการ

TABLE 4 NUMBER AND PERCENTAGE OF BUSINESS ESTABLISHMENTS BY PERIOD OF OPERATION IN 2021 AND SIZE OF ESTABLISHMENT

ขนาดของสถานประกอบการ	จำนวนสถานประกอบการ												Size of establishment				
	ระยะเวลาการดำเนินงานกิจการ						ชั่วโมง Hours per day										
	จำนวน		ร้อยละ		จำนวน		ร้อยละ		จำนวน		ร้อยละ						
Number	%	Number	%	Number	%	Number	%	Number	%	Number	%	Number	%				
รวม	8,987	100.00	15	0.17	202	2.25	206	2.29	8,564	95.30	1,383	15.39	6,626	73.73	978	10.88	Total
1-5 คน	8,809	100.00	15	0.17	196	2.23	197	2.23	8,401	95.37	1,367	15.52	6,485	73.61	957	10.86	1-5 persons
6-10 คน	114	100.00	-	-	4	3.51	9	7.89	101	88.60	15	12.94	90	79.17	9	7.89	6-10 persons
11-15 คน	19	100.00	-	-	2	10.53	-	-	17	89.47	-	-	17	89.47	2	10.53	11-15 persons
16-25 คน	26	100.00	-	-	-	-	-	-	26	100.00	-	-	19	73.08	7	26.92	16-25 persons
26-30 คน	5	100.00	-	-	-	-	-	-	5	100.00	1	20.00	3	60.00	1	20.00	26-30 persons
31-50 คน	5	100.00	-	-	-	-	-	-	5	100.00	-	-	5	100.00	-	-	31-50 persons
51-200 คน	9	100.00	-	-	-	-	-	-	9	100.00	-	-	7	77.78	2	22.22	51-200 persons

ที่มา : สำนักธุรกิจและอุตสาหกรรม พ.ศ. 2565 (ธุรกิจทางการค้าและธุรกิจทางการบริการ) จังหวัดหนองบัวลำภู สำนักงานสถิติแห่งชาติ กระทรวงดิจิทัลเพื่อเศรษฐกิจและสังคม

Source : The 2022 Business and Industrial Census (Trade and Services Industry) Nong Bua Lam Phu Province, National Statistical Office, Ministry of Digital Economy and Society.

ตาราง 5 จำนวนและร้อยละของสถานประกอบการธุรกิจ จำแนกตามเงินทุนจดทะเบียน และขนาดของสถานประกอบการ

TABLE 5 NUMBER AND PERCENTAGE OF BUSINESS ESTABLISHMENTS BY REGISTERED CAPITAL AND SIZE OF ESTABLISHMENT

ขนาดของสถานประกอบการ	จำนวนสถานประกอบการ		ไม่มีทุนจดทะเบียน		มูลค่าทุนจดทะเบียน (ล้านบาท) Registered capital (Million baht)						มูลค่าเงินทุนจดทะเบียน Value of Registered capital	Size of establishment				
	Number of establishments		No registered capital		< 1		1 - 9		10 - 49				100 - 199			
	จำนวน	ร้อยละ	จำนวน	ร้อยละ	จำนวน	ร้อยละ	จำนวน	ร้อยละ	จำนวน	ร้อยละ			จำนวน	ร้อยละ		
รวม	337	100.00	83	24.74	254	75.26	25	7.42	220	65.17	8	2.37	1	0.30	740,959,440.0	Total
1- 5 คน	250	100.00	64	25.76	185	74.24	24	9.41	161	64.43	1	0.40	-	-	328,819,140.0	1- 5 persons
6 - 10 คน	39	100.00	4	10.26	35	89.74	2	3.85	31	78.21	3	7.69	-	-	106,250,000.0	6 - 10 persons
11 - 15 คน	11	100.00	3	28.57	8	71.43	-	-	8	71.43	-	-	-	-	32,057,300.0	11 - 15 persons
16 - 25 คน	24	100.00	9	38.03	15	61.97	-	-	15	61.97	-	-	-	-	58,833,000.0	16 - 25 persons
26 - 30 คน	3	100.00	1	33.33	2	66.67	-	-	2	66.67	-	-	-	-	C	26 - 30 persons
31 - 50 คน	5	100.00	-	-	5	100.00	-	-	3	60.00	2	40.00	-	-	28,000,000.0	31 - 50 persons
51 - 200 คน	6	100.00	2	33.33	4	66.67	-	-	1	16.67	2	33.33	1	16.67	184,000,000.0	51 - 200 persons

หมายเหตุ : เฉพาะสถานประกอบการที่มีรูปแบบการจัดตั้งตามกฎหมายเป็นห้างหุ้นส่วนจำกัด ห้างหุ้นส่วนสามัญนิติบุคคล บริษัทจำกัด และบริษัทจำกัด (มหาชน)

Note : Only establishments which were Juristic partnership, company limited and public company limited.

ที่มา : สำนักบริหารการทะเบียน กรมการปกครอง กระทรวงมหาดไทย สำนักงานสถิติแห่งชาติ กระทรวงดิจิทัลเพื่อเศรษฐกิจและสังคม

Source : The 2022 Business and Industrial Census (Trade and Services Industry) Nong Bua Lam Phu Province, National Statistical Office, Ministry of Digital Economy and Society.

ตอนที่ 1 ข้อมูลทั่วไปของสถานประกอบการ จำแนกตามหมวดย่อยธุรกิจ

สารบัญตารางสถิติ

	หน้า
ตอนที่ 1 ข้อมูลทั่วไปของสถานประกอบการ จำแนกตามหมวดย่อยธุรกิจ	
ตาราง 1 จำนวนและร้อยละของสถานประกอบการธุรกิจ จำแนกตามรูปแบบการจัดตั้ง ตามกฎหมาย และหมวดย่อยธุรกิจ	59
ตาราง 2 จำนวนและร้อยละของสถานประกอบการธุรกิจ จำแนกตามรูปแบบการจัดตั้ง ทางเศรษฐกิจ และหมวดย่อยธุรกิจ	60
ตาราง 3 จำนวนและร้อยละของสถานประกอบการธุรกิจ จำแนกตามระยะเวลา ในการดำเนินกิจการ และหมวดย่อยธุรกิจ	61
ตาราง 4 จำนวนและร้อยละของสถานประกอบการธุรกิจ จำแนกตามระยะเวลา การดำเนินกิจการ จำนวนชั่วโมงที่เปิดดำเนินการต่อวันในปี 2564 และ หมวดย่อยธุรกิจ	62
ตาราง 5 จำนวนและร้อยละของสถานประกอบการธุรกิจ จำแนกตามเงินทุน จดทะเบียน และหมวดย่อยธุรกิจ	63

ตาราง 1 จำนวนและร้อยละของสถาปนารวมการธุรกิจ จำนวนตามรูปแบบการจัดตั้งตามกฎหมาย และหมวดย่อยธุรกิจ

TABLE 1 NUMBER AND PERCENTAGE OF BUSINESS ESTABLISHMENTS BY FORM OF LEGAL ORGANIZATION AND DIVISION OF BUSINESS INDUSTRY

รหัส Code	หมวดย่อยธุรกิจ	จำนวนสถาน- ประกอบ Number of establishments		ส่วนบุคคล Individual proprietor		หุ้นส่วนจำกัด หุ้นส่วนสามัญ นิติบุคคล Juristic partnership		บริษัทจำกัด บริษัทจำกัด (มหาชน) Company limited, Public company limited		สหกรณ์ Cooperatives		การรวมกลุ่ม Bundling		วิสาหกิจชุมชน Community enterprise		Division of business industry
		จำนวน Number	ร้อยละ %	จำนวน Number	ร้อยละ %	จำนวน Number	ร้อยละ %	จำนวน Number	ร้อยละ %	จำนวน Number	ร้อยละ %	จำนวน Number	ร้อยละ %	จำนวน Number	ร้อยละ %	
	รวม	8,987	100.00	7,811	86.92	241	2.68	96	1.07	177	1.97	3	0.03	659	7.33	Total
45	การขายส่งและการขายปลีก การซ่อมยานยนต์ และจักรยานยนต์	1,064	100.00	982	92.29	57	5.31	26	2.40	-	-	-	-	-	-	Wholesale and retail trade; repair of motor vehicles and motorcycles
46	การขายส่ง (ยกเว้นยานยนต์และจักรยานยนต์)	344	100.00	316	91.72	11	3.20	15	4.22	2	0.58	1	0.29	-	-	Wholesale trade (except of motor vehicles and motorcycles)
47	การขายปลีก (ยกเว้นยานยนต์และจักรยานยนต์)	4,857	100.00	3,836	78.98	147	3.02	38	0.78	175	3.60	2	0.04	659	13.57	Retail trade (except of motor vehicles and motorcycles)
55	ที่พักแรม	206	100.00	204	99.03	2	0.97	-	-	-	-	-	-	-	-	Accommodation
56	การบริการอาหารและเครื่องดื่ม	1,248	100.00	1,248	100.00	-	-	-	-	-	-	-	-	-	-	Food and beverage service activities
60	การจัดส่งรายการและการแพร่ภาพกระจายเสียง	9	100.00	-	-	9	100.00	-	-	-	-	-	-	-	-	Programming and broadcasting activities
68	กิจกรรมอสังหาริมทรัพย์	243	100.00	239	98.35	-	-	4	1.65	-	-	-	-	-	-	Real estate activities
69	กิจกรรมทางกฎหมายและการบัญชี	20	100.00	9	45.00	-	-	11	55.00	-	-	-	-	-	-	Legal and accounting activities
71	กิจกรรมด้านสถาปัตยกรรมและวิศวกรรม	12	100.00	7	61.11	4	30.56	1	8.33	-	-	-	-	-	-	Architectural and engineering activities; technical testing and analysis
72	การวิจัยและพัฒนาเชิงวิทยาศาสตร์	1	100.00	1	100.00	-	-	-	-	-	-	-	-	-	-	Scientific research and development
73	การโฆษณาและการจัดตลาด	10	100.00	10	100.00	-	-	-	-	-	-	-	-	-	-	Advertising and market research
74	กิจกรรมทางวิชาชีพ วิทยาศาสตร์ และเทคนิคอื่นๆ	21	100.00	21	100.00	-	-	-	-	-	-	-	-	-	-	Other professional, scientific and technical activities
77	กิจกรรมการให้เช่า	71	100.00	60	84.51	11	15.49	-	-	-	-	-	-	-	-	Rental and leasing activities
78	กิจกรรมการจ้างงาน	1	100.00	-	-	-	-	1	100.00	-	-	-	-	-	-	Employment activities
82	การบริการด้านการบริหารและสนับสนุนการดำเนินงานของสำนักงาน และกิจกรรมอื่นๆ ที่สนับสนุนทางธุรกิจ	45	100.00	45	100.00	-	-	-	-	-	-	-	-	-	-	Office administrative, office support and other business support activities
90	กิจกรรมการสร้างสื่อบันเทิงและความบันเทิง	39	100.00	39	100.00	-	-	-	-	-	-	-	-	-	-	Creative, arts and entertainment activities
93	กิจกรรมด้านกีฬา ความบันเทิง และการนันทนาการ	12	100.00	10	83.33	1	8.33	1	8.33	-	-	-	-	-	-	Sports activities and amusement and recreation activities
95	การซ่อมคอมพิวเตอร์และของใช้ส่วนบุคคล และของใช้ในชีวิตประจำวัน	131	100.00	131	100.00	-	-	-	-	-	-	-	-	-	-	Repair of computers and personal and household goods
96	กิจกรรมบริการส่วนบุคคลอื่นๆ	653	100.00	653	100.00	-	-	-	-	-	-	-	-	-	-	Other personal service activities

ที่มา : สำนักงานธุรกิจและอุตสาหกรรม พ.ศ. 2565 (ธุรกิจทางการบริการ) จังหวัดหนองบัวลำภู สำนักงานสถิติแห่งชาติ กระทรวงดิจิทัลเพื่อเศรษฐกิจและสังคม
Source : The 2022 Business and Industrial Census (Trade and Services Industry) Nong Bua Lam Phu Province, National Statistical Office, Ministry of Digital Economy and Society.

ตาราง 2 จำนวนและร้อยละของสถานประกอบการจัดตั้งทางเศรษฐกิจ และหมวดย่อยธุรกิจ

TABLE 2 NUMBER AND PERCENTAGE OF BUSINESS ESTABLISHMENTS BY FORM OF ECONOMIC ORGANIZATION AND DIVISION OF BUSINESS INDUSTRY

รหัส Code	หมวดย่อยธุรกิจ	จำนวนสถานประกอบการ			สำนักงานเพียงตัว			สำนักงานใหญ่			สำนักงานสาขา			อื่นๆ		
		Number of establishments		Single unit		Head office		Branch		Others		Division of business industry				
		จำนวน	ร้อยละ	จำนวน	ร้อยละ	จำนวน	ร้อยละ	จำนวน	ร้อยละ	จำนวน	ร้อยละ	จำนวน	ร้อยละ			
	รวม	8,987	100.00	8,701	96.81	116	1.29	107	1.19	63	0.71	Total				
45	การขายส่งและการขายปลีก การซ่อมยานยนต์ และจักรยานยนต์	1,064	100.00	994	93.39	20	1.91	50	4.70	-	-	Wholesale and retail trade; repair of motor vehicles and motorcycles				
46	การขายส่ง (ยกเว้นยานยนต์และจักรยานยนต์)	344	100.00	328	95.20	7	1.89	10	2.91	-	-	Wholesale trade (except of motor vehicles and motorcycles)				
47	การขายปลีก (ยกเว้นยานยนต์และจักรยานยนต์)	4,857	100.00	4,743	97.66	79	1.62	35	0.71	-	-	Retail trade (except of motor vehicles and motorcycles)				
55	ที่พักแรม	206	100.00	206	100.00	-	-	-	-	-	-	Accommodation				
56	การบริการอาหารและเครื่องดื่ม	1,248	100.00	1,185	94.92	-	-	-	-	63	5.08	Food and beverage service activities				
60	การจัดส่งรายการและการแพร่ภาพกระจายเสียง	9	100.00	9	100.00	-	-	-	-	-	-	Programming and broadcasting activities				
68	กิจกรรมอสังหาริมทรัพย์	243	100.00	243	100.00	-	-	-	-	-	-	Real estate activities				
69	กิจกรรมทางกฎหมายและการบัญชี	20	100.00	11	55.00	9	45.00	-	-	-	-	Legal and accounting activities				
71	กิจกรรมด้านสถาปัตยกรรมและวิศวกรรม รวมถึงการทดสอบและการวิเคราะห์ทางเทคนิค	12	100.00	1	8.33	-	-	11	91.67	-	-	Architectural and engineering activities; technical testing and analysis				
72	การวิจัยและพัฒนาเชิงวิทยาศาสตร์	1	100.00	1	100.00	-	-	-	-	-	-	Scientific research and development				
73	การโฆษณาและการวิจัยตลาด	10	100.00	10	100.00	-	-	-	-	-	-	Advertising and market research				
74	กิจกรรมทางวิชาชีพ วิทยาศาสตร์ และเทคนิคอื่นๆ	21	100.00	21	100.00	-	-	-	-	-	-	Other professional, scientific and technical activities				
77	กิจกรรมการให้เช่า	71	100.00	69	96.48	1	1.41	2	2.11	-	-	Rental and leasing activities				
78	กิจกรรมการจ้างงาน	1	100.00	1	100.00	-	-	-	-	-	-	Employment activities				
82	การบริหารจัดการบริหารและสนับสนุนการดำเนินงานของสำนักงาน และกิจกรรมอื่นๆ ที่สนับสนุนทางธุรกิจ	45	100.00	45	100.00	-	-	-	-	-	-	Office administrative, office support and other business support activities				
90	กิจกรรมการสร้างสรรค์ศิลปะและความบันเทิง	39	100.00	39	100.00	-	-	-	-	-	-	Creative, arts and entertainment activities				
93	กิจกรรมด้านการศึกษา ความบันเทิง และการนันทนาการ	12	100.00	12	100.00	-	-	-	-	-	-	Sports activities and amusement and recreation activities				
95	การซ่อมคอมพิวเตอร์และของใช้ส่วนบุคคล และของใช้ในครัวเรือน	131	100.00	131	100.00	-	-	-	-	-	-	Repair of computers and personal and household goods				
96	กิจกรรมบริการส่วนบุคคลอื่นๆ	653	100.00	653	100.00	-	-	-	-	-	-	Other personal service activities				

ที่มา : สำนักเศรษฐกิจและอุตสาหกรรม พ.ศ. 2565 (ธุรกิจทางการบริการ จังหวัดหนองบัวลำภู สำนักงานสถิติแห่งชาติ กระทรวงดิจิทัลเพื่อเศรษฐกิจและสังคม)

Source : The 2022 Business and Industrial Census (Trade and Services Industry) Nong Bua Lam Phu Province, National Statistical Office, Ministry of Digital Economy and Society.

ตาราง 3 จำนวนและร้อยละของสถานประกอบการธุรกิจ จำแนกตามระยะเวลาในการดำเนินงาน และหมวดย่อยธุรกิจ

TABLE 3 NUMBER AND PERCENTAGE OF BUSINESS ESTABLISHMENTS BY PERIOD OF OPERATION AND DIVISION OF BUSINESS INDUSTRY

รหัส Code	หมวดย่อยธุรกิจ	จำนวนสถานประกอบการ Number of establishments												Division of business industry								
		< 5				5 - 9				10 - 19					20 - 29				≥ 30			
		จำนวน Number	ร้อยละ %	จำนวน Number	ร้อยละ %	จำนวน Number	ร้อยละ %	จำนวน Number	ร้อยละ %	จำนวน Number	ร้อยละ %	จำนวน Number	ร้อยละ %		จำนวน Number	ร้อยละ %	จำนวน Number	ร้อยละ %				
	รวม	8,987	100.00	2,131	23.72	2,829	31.48	2,337	26.00	1,336	14.87	353	3.93	Total								
45	การขายส่งและการขายปลีก การซ่อมยานยนต์ และจักรยานยนต์	1,064	100.00	284	26.71	419	39.34	325	30.52	22	2.02	15	1.41	Wholesale and retail trade; repair of motor vehicles and motorcycles								
46	การขายส่ง (ยกเว้นยานยนต์และจักรยานยนต์)	344	100.00	141	40.92	51	14.86	126	36.56	8	2.33	18	5.34	Wholesale trade (except of motor vehicles and motorcycles)								
47	การขายปลีก (ยกเว้นยานยนต์และจักรยานยนต์)	4,857	100.00	692	14.25	1,430	29.45	1,310	26.97	1,134	23.34	291	5.99	Retail trade (except of motor vehicles and motorcycles)								
55	ที่พักแรม	206	100.00	36	17.34	139	67.34	15	7.42	16	7.91	-	-	Accommodation								
56	การบริการอาหารและเครื่องดื่ม	1,248	100.00	795	63.74	259	20.73	190	15.25	4	0.28	-	-	Food and beverage service activities								
60	การจัดตั้งรายการและการแพร่ภาพกระจายเสียง	9	100.00	-	-	-	-	9	100.00	-	-	-	-	Programming and broadcasting activities								
68	กิจกรรมอสังหาริมทรัพย์	243	100.00	1	0.41	234	96.30	4	1.65	4	1.65	-	-	Real estate activities								
69	กิจกรรมทางกฎหมายและการบัญชี	20	100.00	9	45.00	11	55.00	-	-	-	-	-	-	Legal and accounting activities								
71	กิจกรรมด้านสถาปัตยกรรมและวิศวกรรม รวมถึงการทดสอบและการวิเคราะห์ทางเทคนิค	12	100.00	-	-	12	100.00	-	-	-	-	-	-	Architectural and engineering activities; technical testing and analysis								
72	การวิจัยและพัฒนาเชิงวิทยาศาสตร์	1	100.00	1	100.00	-	-	-	-	-	-	-	-	Scientific research and development								
73	การโฆษณาและการวิจัยตลาด	10	100.00	-	-	-	-	5	50.00	5	50.00	-	-	Advertising and market research								
74	กิจกรรมทางวิชาชีพ วิทยาศาสตร์ และเทคนิคอื่น ๆ	21	100.00	-	-	-	-	11	50.00	11	50.00	-	-	Other professional, scientific and technical activities								
77	กิจกรรมการให้เช่า	71	100.00	2	2.11	24	33.80	46	64.08	-	-	-	-	Rental and leasing activities								
78	กิจกรรมจ้างงาน	1	100.00	-	-	-	-	1	100.00	-	-	-	-	Employment activities								
82	การบริหารจัดการบริหารและสนับสนุนการดำเนินงานของสำนักงาน และกิจกรรมอื่นๆ ที่สนับสนุนทางธุรกิจ	45	100.00	-	-	22	48.89	19	42.22	4	8.89	-	-	Office administrative, office support and other business support activities								
90	กิจกรรมการสร้างสรรค์ศิลปะและความบันเทิง	39	100.00	24	61.54	12	30.77	-	-	3	7.69	-	-	Creative, arts and entertainment activities								
93	กิจกรรมด้านการกีฬา ความบันเทิง และการนันทนาการ	12	100.00	2	16.67	10	83.33	-	-	-	-	-	-	Sports activities and amusement and recreation activities								
95	การซ่อมคอมพิวเตอร์และของใช้ส่วนบุคคล และของใช้ในชีวิตประจำวัน	131	100.00	18	13.36	37	28.50	46	35.50	25	19.21	5	3.44	Repair of computers and personal and household goods								
96	กิจกรรมบริการส่วนบุคคลอื่น ๆ	653	100.00	127	19.51	169	25.94	230	35.27	101	15.53	25	3.75	Other personal service activities								

ที่มา : สำนักทะเบียนและอุตสาหกรรม พ.ศ. 2565 (ธุรกิจทางการค้าและธุรกิจทางการบริการ) จังหวัดหนองบัวลำภู สำนักงานสถิติแห่งชาติ กระทรวงดิจิทัลเพื่อเศรษฐกิจและสังคม

Source : The 2022 Business and Industrial Census (Trade and Services Industry) Nong Bua Lam Phu Province, National Statistical Office, Ministry of Digital Economy and Society.

ตาราง 4 จำนวนและร้อยละของสถานประกอบการธุรกิจ จำนวนชั่วโมงที่ปฏิบัติงาน จำนวนชั่วโมงที่ดำเนินการต่อวันในปี 2564 และหมวดย่อยธุรกิจ
TABLE 4 NUMBER AND PERCENTAGE OF BUSINESS ESTABLISHMENTS BY PERIOD OF OPERATION IN 2021 AND DIVISION OF BUSINESS INDUSTRY

รหัส Code	หมวดย่อยธุรกิจ	จำนวนสถานประกอบการ												Division of business industry				
		ระยะเวลาการดำเนินงาน						ชั่วโมง Hours per day										
		< 3		3 - 6		7 - 9		10 - 12		< 8		8 - 10			> 10			
จำนวน Number	ร้อยละ %	จำนวน Number	ร้อยละ %	จำนวน Number	ร้อยละ %	จำนวน Number	ร้อยละ %	จำนวน Number	ร้อยละ %	จำนวน Number	ร้อยละ %	จำนวน Number	ร้อยละ %	จำนวน Number	ร้อยละ %	Total		
45	การขายส่งและการขายปลีก การซ่อมยานยนต์และจักรยานยนต์	8,987	100.00	15	0.17	202	2.25	206	2.29	8,564	95.30	1,383	15.39	6,626	73.73	978	10.88	Wholesale and retail trade; repair of motor vehicles and motorcycles
46	การขายส่ง (ยกเว้นยานยนต์และจักรยานยนต์)	344	100.00	13	3.89	32	9.41	10	2.91	288	83.79	93	26.97	244	71.06	7	1.96	Wholesale trade (except of motor vehicles and motorcycles)
47	การขายปลีก (ยกเว้นยานยนต์และจักรยานยนต์)	4,857	100.00	-	-	28	0.58	3	0.06	4,826	99.36	403	8.29	3,864	79.57	590	12.15	Retail trade (except of motor vehicles and motorcycles)
55	ที่พักแรม	206	100.00	-	-	7	3.47	7	3.47	192	93.07	2	0.97	-	-	204	99.03	Accommodation
56	การบริการอาหารและเครื่องดื่ม	1,248	100.00	2	0.14	65	5.22	5	0.40	1,176	94.24	297	23.82	839	67.26	111	8.91	Food and beverage service activities
60	การจัดส่งรายการและการแพร่กระจายเสียง	9	100.00	-	-	-	-	-	-	9	100.00	-	-	-	-	5	50.00	Programming and broadcasting activities
68	กิจกรรมอสังหาริมทรัพย์	243	100.00	-	-	-	-	-	-	243	100.00	-	-	243	100.00	-	-	Real estate activities
69	กิจกรรมทางกฎหมายและการบัญชี	20	100.00	-	-	-	-	-	-	20	100.00	2	10.00	18	90.00	-	-	Legal and accounting activities
71	กิจกรรมด้านสถาปัตยกรรมและวิศวกรรม	12	100.00	-	-	-	-	-	-	12	100.00	-	-	12	100.00	-	-	Architectural and engineering activities; technical testing and analysis
72	การวิจัยและพัฒนาเชิงวิทยาศาสตร์	1	100.00	-	-	-	-	-	-	1	100.00	-	-	1	100.00	-	-	Scientific research and development
73	การโฆษณาและการวิจัยตลาด	10	100.00	-	-	-	-	-	-	10	100.00	-	-	10	100.00	-	-	Advertising and market research
74	กิจกรรมทางวิชาชีพ วิทยาศาสตร์ และเทคนิคอื่นๆ	21	100.00	-	-	-	-	-	-	21	100.00	-	-	11	50.00	11	50.00	Other professional, scientific and technical activities
77	กิจกรรมการให้เช่า	71	100.00	-	-	-	-	2	2.11	70	97.89	29	40.14	31	43.66	12	16.20	Rental and leasing activities
78	กิจกรรมการจ้างงาน	1	100.00	-	-	1	100.00	-	-	-	-	1	100.00	-	-	-	-	Employment activities
82	การบริหารจัดการบริหารและสนับสนุนการดำเนินงานของสำนักงาน และกิจกรรมอื่นๆ ที่สนับสนุนทางธุรกิจ	45	100.00	-	-	-	-	-	-	45	100.00	4	8.89	41	91.11	-	-	Office administrative, office support and other business support activities
90	กิจกรรมการสร้างสรรค์ศิลปะและความบันเทิง	39	100.00	-	-	15	38.46	-	-	24	61.54	15	38.46	24	61.54	-	-	Creative, arts and entertainment activities
93	กิจกรรมด้านการศึกษา ความบันเทิง และการนันทนาการ	12	100.00	-	-	-	-	-	-	12	100.00	7	58.33	4	33.33	1	8.33	Sports activities and amusement and recreation activities
95	การซ่อมคอมพิวเตอร์และของใช้ส่วนบุคคลและของใช้ในชีวิตประจำวัน	131	100.00	-	-	-	-	-	-	131	100.00	40	30.79	71	53.94	20	15.27	Repair of computers and personal and household goods
96	กิจกรรมบริการส่วนบุคคลอื่นๆ	653	100.00	-	-	-	-	13	1.99	640	98.01	271	41.55	363	55.62	19	2.83	Other personal service activities

ที่มา : สำนักงานธุรกิจและอุตสาหกรรม พ.ศ. 2565 (ธุรกิจทางการค้าและธุรกิจทางการบริการ) จังหวัดหนองบัวลำภู สำนักงานสถิติแห่งชาติ กระทรวงดิจิทัลเพื่อเศรษฐกิจและสังคม
Source : The 2022 Business and Industrial Census (Trade and Services Industry) Nong Bua Lam Phu Province, National Statistical Office, Ministry of Digital Economy and Society.

ตาราง 5 จำนวนและร้อยละของสถานประกอบการธุรกิจ จำนวนตามเงินทุนจดทะเบียน และหมวดย่อยธุรกิจ

TABLE 5 NUMBER AND PERCENTAGE OF BUSINESS ESTABLISHMENTS BY REGISTERED CAPITAL AND DIVISION OF BUSINESS INDUSTRY

รหัส Code	หมวดย่อยธุรกิจ	จำนวนสถานประกอบการ ไม่มีทุนจดทะเบียน		มูลค่าทุนจดทะเบียน (ล้านบาท) Registered capital (Million baht)						มูลค่าเงินทุน จดทะเบียน Value of Registered capital	Division of business industry						
		Number of establishments		registered capital		รวม Total		10 - 49				100 - 199					
		จำนวน Number	ร้อยละ %	จำนวน Number	ร้อยละ %	จำนวน Number	ร้อยละ %	จำนวน Number	ร้อยละ %			จำนวน Number	ร้อยละ %				
		337	100.00	83	24.74	254	75.26	25	7.42	220	65.17	8	2.37	1	0.30	740,959,440.0	Total
45	การขายส่งและการขายปลีก การซ่อมยานยนต์ และจักรยานยนต์	82	100.00	50	60.98	32	39.02	2	1.83	27	32.32	4	4.88	-	-	92,250,000.0	Wholesale and retail trade; repair of motor vehicles and motorcycles
46	การขายส่ง (ยกเว้นยานยนต์และจักรยานยนต์)	26	100.00	10	39.22	16	60.78	-	-	12	45.10	3	11.76	1	3.92	214,000,000.0	Wholesale trade (except of motor vehicles and motorcycle)
47	การขายปลีก (ยกเว้นยานยนต์และจักรยานยนต์)	185	100.00	20	10.65	165	89.35	17	9.20	148	80.15	-	-	-	-	321,859,440.0	Retail trade (except of motor vehicles and motorcycles)
55	ที่พักแรม	2	100.00	-	-	2	100.00	-	-	2	100.00	-	-	-	-	-	Accommodation
60	การจัดส่งรายการและการแพร่กระจายเสียง	9	100.00	-	-	9	100.00	5	50.00	5	50.00	-	-	-	-	5,850,000.0	Programming and broadcasting activities
62	การจัดทำโปรแกรมคอมพิวเตอร์ การให้คำปรึกษาเกี่ยวกับคอมพิวเตอร์ และกิจกรรมที่เกี่ยวข้อง	-	-	-	-	-	-	-	-	-	-	-	-	-	-	-	Computer programming, consultancy and related activities
68	กิจกรรมอสังหาริมทรัพย์	4	100.00	-	-	4	100.00	-	-	4	100.00	-	-	-	-	4,000,000.0	Real estate activities
69	กิจกรรมทางกฎหมายและการบัญชี	11	100.00	-	-	11	100.00	2	18.18	9	81.82	-	-	-	-	46,000,000.0	Legal and accounting activities
71	กิจกรรมด้านสถาปัตยกรรมและวิศวกรรม รวมถึงการทดสอบและการวิเคราะห์ทางเทคนิค	5	100.00	4	78.57	1	21.43	-	-	1	21.43	-	-	-	-	1,000,000.0	Architectural and engineering activities; technical testing and analysis
77	กิจกรรมการให้เช่า	11	100.00	-	-	11	100.00	-	-	11	100.00	-	-	-	-	12,000,000.0	Rental and leasing activities
78	กิจกรรมการจ้างงาน	1	100.00	-	-	1	100.00	-	-	1	100.00	-	-	-	-	-	Employment activities
93	กิจกรรมด้านนันทนาการ ความบันเทิง และการนันทนาการ	2	100.00	-	-	2	100.00	-	-	1	50.00	1	50.00	-	-	-	Sports activities and amusement and recreation activities

หมายเหตุ : เฉพาะสถานประกอบการที่มีรูปแบบการจัดตั้งตามกฎหมายเป็นทั้งหุ้นส่วนจำกัด ทั้งหุ้นส่วนสามัญนิติบุคคล บริษัทจำกัด และบริษัทจำกัด(มหาชน)

: C หมายถึง ข้อมูลปกปิด

Note : Only establishments which were juristic partnership, company limited and public company limited.

: C means confidential data.

ที่มา : สำนักนโยบายและยุทธศาสตร์และธุรกิจทางบริการ จังหวัดหนองบัวลำภู สำนักงานสถิติแห่งชาติ กระทรวงดิจิทัลเพื่อเศรษฐกิจและสังคม

Source : The 2022 Business and Industrial Census (Trade and Services Industry) Nong Bua Lam Phu Province, National Statistical Office, Ministry of Digital Economy and Society.

ตอนที่ 2 ข้อมูลการดำเนินงานของสถานประกอบการ



ตอนที่ 2 ข้อมูลการดำเนินงาน จำแนกตามขนาด ของสถานประกอบการ

ตอนที่ 2 ข้อมูลการดำเนินงานกิจการ จำแนกตามขนาดของสถานประกอบการ

ตาราง 1	ข้อมูลสถิติที่สำคัญของสถานประกอบการธุรกิจในปี 2564 จำแนกตามขนาดของสถานประกอบการ	73
ตาราง 2	จำนวนคนทำงานของสถานประกอบการธุรกิจในปี 2564 จำแนกตามลักษณะการจ้างงาน เพศ และขนาดของสถานประกอบการ	74
ตาราง 3	จำนวนและร้อยละของสถานประกอบการธุรกิจที่มีลูกจ้าง จำแนกตามจำนวนวันทำงานต่อสัปดาห์ จำนวนชั่วโมงทำงานเฉลี่ยต่อวันของลูกจ้าง และขนาดของสถานประกอบการ	75
ตาราง 4	ค่าตอบแทนแรงงานของสถานประกอบการธุรกิจในปี 2564 จำแนกตามขนาดของสถานประกอบการ	76
ตาราง 5	ค่าใช้จ่ายทั้งสิ้น มูลค่าสินค้าและวัสดุประกอบและส่วนเปลี่ยนแปลงสินค้าของสถานประกอบการธุรกิจปี 2564 จำแนกตามขนาดของสถานประกอบการ	77
ตาราง 6	ค่าใช้จ่ายทั้งสิ้นของสถานประกอบการธุรกิจปี 2564 จำแนกตามขนาดของสถานประกอบการ	78
ตาราง 7	จำนวนและร้อยละของช่องทางการจ่ายชำระหนี้สำหรับธุรกรรมประเภทต่าง ๆ ของสถานประกอบการธุรกิจในปี 2564 จำแนกตามขนาดของสถานประกอบการ	80
ตาราง 8	รายรับทั้งสิ้นของสถานประกอบการธุรกิจในปี 2564 จำแนกตามขนาดของสถานประกอบการ	82
ตาราง 9	จำนวนและร้อยละของสถานประกอบการธุรกิจที่มีการรับโอนและรับชำระหนี้มูลค่าสินค้าและบริการจากลูกค้า จำแนกตามขนาดของสถานประกอบการ	84
ตาราง 10	มูลค่าตามบัญชีของสินทรัพย์ถาวรของสถานประกอบการธุรกิจ ณ วันที่ 1 มกราคม 2564 จำแนกตามขนาดของสถานประกอบการ	85
ตาราง 11	มูลค่าสินทรัพย์ถาวรที่เปลี่ยนแปลงของสถานประกอบการธุรกิจระหว่าง มกราคม - ธันวาคม 2564 จำแนกตามขนาดของสถานประกอบการ	87
ตาราง 12	จำนวนและร้อยละของสถานประกอบการธุรกิจที่รายงานปัญหาและอุปสรรคของสถานประกอบการ จำแนกตามขนาดของสถานประกอบการ	88
ตาราง 13	จำนวนและร้อยละของสถานประกอบการธุรกิจที่รายงานความช่วยเหลือที่ต้องการจากหน่วยงานของรัฐ จำแนกตามขนาดของสถานประกอบการ	89
ตาราง 14	ข้อมูลสถิติที่สำคัญของสถานประกอบการธุรกิจในปี 2564 จำแนกตามขนาดของสถานประกอบการ และรูปแบบการจัดตั้งตามกฎหมาย	90
ตาราง 15	ข้อมูลสถิติที่สำคัญของสถานประกอบการธุรกิจในปี 2564 จำแนกตามขนาดของสถานประกอบการ และรูปแบบการจัดตั้งทางเศรษฐกิจ	92

ตาราง 1 ข้อมูลสถิติที่สำคัญของสถานประกอบการธุรกิจในปี 2564 จำแนกตามขนาดของสถานประกอบการ

TABLE 1 PRINCIPAL STATISTICS OF BUSINESS ESTABLISHMENTS IN 2021 BY SIZE OF ESTABLISHMENT

ขนาดของสถานประกอบการ	จำนวน		จ้างงาน		ลูกจ้าง Employees		รายได้		ค่าใช้จ่าย		มูลค่าเพิ่ม Value added	Size of establishment
	สถานประกอบการ Number of establishments	จำนวน Number	จำนวน Number of persons engaged	ค่าตอบแทน แรงงาน Remuneration	จากการดำเนินงาน Income	ค่าตอบแทน แรงงาน Remuneration	จากการทำงาน Income	ค่าใช้จ่าย ชั้นกลาง Intermediate consumption	มูลค่าเพิ่ม Value added			
รวม	8,987	21,802	21,802	805,131	19,285,009	805,131	19,285,009	11,556,065	7,728,944	7,728,944	Total	
1- 5 คน	8,809	18,915	18,915	478,280	12,597,166	478,280	12,597,166	6,213,436	6,383,730	6,383,730	1- 5 persons	
6 - 10 คน	114	899	899	65,096	1,154,177	65,096	1,154,177	819,034	335,144	335,144	6 - 10 persons	
11 - 15 คน	19	244	244	20,707	452,054	20,707	452,054	383,857	68,197	68,197	11 - 15 persons	
16 - 25 คน	26	513	513	62,088	1,432,938	62,088	1,432,938	1,084,923	348,015	348,015	16 - 25 persons	
26 - 30 คน	5	137	137	19,139	321,566	19,139	321,566	282,800	38,766	38,766	26 - 30 persons	
31 - 50 คน	5	182	182	36,815	919,334	36,815	919,334	822,845	96,490	96,490	31 - 50 persons	
51 - 200 คน	9	913	913	123,007	2,407,774	123,007	2,407,774	1,949,172	458,603	458,603	51 - 200 persons	

ที่มา : สำนักทะเบียนธุรกิจและอุตสาหกรรม พ.ศ. 2565 (ธุรกิจทางการค้าและธุรกิจทางการบริการ) จังหวัดหนองบัวลำภู สำนักงานสถิติแห่งชาติ กระทรวงดิจิทัลเพื่อเศรษฐกิจและสังคม

Source : The 2022 Business and Industrial Census (Trade and Services Industry) Nong Bua Lam Phu Province, National Statistical Office, Ministry of Digital Economy and Society.

ตาราง 2 จำนวนคนทำงานของสถานประกอบการธุรกิจในปี 2564 จำแนกตามลักษณะการจ้างงาน เพศ และขนาดของสถานประกอบการ
TABLE 2 NUMBER OF PERSONS ENGAGED OF BUSINESS IN 2021 BY WORK STATUS, SEX AND SIZE OF ESTABLISHMENT

ขนาดของ สถานประกอบการ Number of establishments	จำนวน สถาน- ประกอบการ Number of establishments	ลูกจ้าง Employees										พนักงานที่ไม่ต้องใช้เทคนิค Unskilled staff	Size of establishment									
		คนทำงานโดยไม่ได้รับ ค่าจ้าง เงินเดือน Unpaid workers					ผู้จัดการฝ่ายและ หัวหน้าแผนกต่าง ๆ Department manager and Head department / Division chief							พนักงานใช้เทคนิคระดับกลาง Intermediate skilled staff								
		รวม Total	ชาย Male	หญิง Female	รวม Total	ชาย Male	หญิง Female	รวม Total	ชาย Male	หญิง Female	รวม Total			ชาย Male	หญิง Female							
รวม	8,987	9,910	11,892	15,460	7,023	8,437	6,342	2,887	3,455	525	337	187	403	173	230	1,679	840	839	3,735	1,537	2,198	Total
1-5 คน	8,809	8,338	10,577	14,584	6,554	8,029	4,331	1,784	2,547	457	302	155	186	71	116	1,021	466	555	2,667	945	1,721	1-5 persons
6-10 คน	114	899	523	376	183	176	540	340	200	36	19	17	61	26	35	112	94	18	332	202	130	6-10 persons
11-15 คน	19	244	127	118	71	43	29	173	84	7	4	3	9	5	4	26	14	12	131	61	70	11-15 persons
16-25 คน	26	513	259	254	47	22	26	465	237	7	3	4	49	22	27	138	70	68	271	142	129	16-25 persons
26-30 คน	5	137	74	63	10	5	5	127	69	-	-	-	3	1	2	48	23	25	76	45	31	26-30 persons
31-50 คน	5	182	83	99	-	-	-	182	83	13	7	6	28	10	18	97	38	59	44	28	16	31-50 persons
51-200 คน	9	913	507	406	389	217	172	524	290	5	3	2	67	38	29	237	135	102	215	114	101	51-200 person

ที่มา : สำนักทะเบียนธุรกิจและอุตสาหกรรม พ.ศ. 2565 (ธุรกิจทางการค้าและธุรกิจทางการบริการ) จังหวัดหนองบัวลำภู สำนักงานสถิติแห่งชาติ กระทรวงดิจิทัลเพื่อเศรษฐกิจและสังคม

Source : The 2022 Business and Industrial Census (Trade and Services Industry) Nong Bua Lam Phu Province, National Statistical Office, Ministry of Digital Economy and Society.

ตาราง 4 ค่าตอบแทนแรงงานของสถานประกอบการธุรกิจในปี 2564 จำแนกตามขนาดของสถานประกอบการ
TABLE 4 REMUNERATION OF BUSINESS ESTABLISHMENTS IN 2021 BY SIZE OF ESTABLISHMENT

ขนาดของสถานประกอบการ	จำนวน สถาน- ประกอบการ Number of establishments	จำนวนลูกจ้าง Number of employees	รวม Total	ค่าจ้าง เงินเดือน Wages, salaries	ค่าล่วงเวลา โบนัส ฯลฯ Overtime bonus, etc.	สวัสดิการ และผลประโยชน์ ตอบแทน Fringe benefits	เงินที่สถานประกอบการ จ่ายสมทบเข้ากองทุน Employer's contribution to social security	Size of establishment
รวม	8,987	6,342	805,131	748,053	34,150	7,569	15,359	Total
1- 5 คน	8,809	4,331	478,280	465,694	4,061	3,785	4,740	1- 5 persons
6 - 10 คน	114	540	65,096	62,302	1,750	241	802	6 - 10 persons
11 - 15 คน	19	173	20,707	19,778	327	141	461	11 - 15 persons
16 - 25 คน	26	465	62,088	57,570	2,410	441	1,667	16 - 25 persons
26 - 30 คน	5	127	19,139	16,093	1,577	1,030	439	26 - 30 persons
31 - 50 คน	5	182	36,815	33,548	1,760	90	1,417	31 - 50 persons
51 - 200 คน	9	524	123,007	93,068	22,264	1,842	5,832	51 - 200 persons

ที่มา : สำนักงานธุรกิจและอุตสาหกรรม พ.ศ. 2565 (ธุรกิจทางการค้าและธุรกิจทางการบริการ) จังหวัดหนองบัวลำภู สำนักงานสถิติแห่งชาติ กระทรวงดิจิทัลเพื่อเศรษฐกิจและสังคม

Source : The 2022 Business and Industrial Census (Trade and Services Industry) Nong Bua Lam Phu Province, National Statistical Office, Ministry of Digital Economy and Society.

ตาราง 5 ค่าใช้จ่ายทั้งสิ้น มูลค่าสินค้าและวัสดุประกอบและส่วนเปลี่ยนแปลงสินค้าของสถานประกอบการธุรกิจปี 2564 จำนวนตามขนาดของสถานประกอบการ
TABLE 5 TOTAL EXPENSES, VALUE OF STOCKS AND CHANGE IN VALUE OF STOCKS OF BUSINESS ESTABLISHMENTS IN 2021 BY SIZE OF ESTABLISHMENT

จำนวน สถาน- ประกอบการ	จำนวน ของ สถานประกอบการ	รวม Total	ค่าซื้อสินค้า เพื่อการจำหน่าย และ/หรือให้บริการ Value of goods purchased for sale or rendering services	ค่าไฟฟ้า Electricity	ค่าน้ำประปา Water supply	ค่าแก๊ส/ ค่าน้ำมัน เชื้อเพลิง Gas/ Fuel	ค่าบริการ อินเทอร์เน็ต Cost of internet services	ค่า บำรุงรักษา อุปกรณ์ คอมพิวเตอร์ Repair and maintenance of computer	ค่า ใช้จ่ายรายปี เกี่ยวกับระบบ คอมพิวเตอร์ Annual expenses in computer system	ค่าซ่อมแซม สิ่งก่อสร้าง ยานพาหนะ เครื่องจักร และเครื่องมือ ฯลฯ Repair on construction, vehicles, machinery and equipment, etc.	ค่าเช่า ยานพาหนะ เครื่องจักร และเครื่องมือ ฯลฯ Rent on vehicles, machinery and equipment, etc.	ค่าเช่า อาคาร/ อาคาร พร้อมที่ดิน Rent on buildings/ land and buildings	ค่าใช้จ่ายอื่น ๆ Other expenses	มูลค่าสินค้าและวัสดุประกอบคงเหลือ		ส่วน เปลี่ยนแปลง ของสินค้าและ วัสดุประกอบ คงเหลือ Change in value of stocks	Total	1- 5 persons	6 - 10 persons	11 - 15 persons	16 - 25 persons	26 - 30 persons	31 - 50 persons	51 - 200 persons		
														1 ม.ค. 2564 Jan 1, 2021	31 ธ.ค. 2564 Dec 31, 2021											
8,987	8,987	11,619,636	10,784,746	203,760	23,065	166,153	19,949	2,298	2,287	25,798	40,066	61,376	290,137	2,575,669	2,667,077	91,408										
8,809	8,809	6,256,007	5,623,542	167,547	19,762	123,392	18,509	1,123	947	17,505	36,490	57,326	189,864	1,819,089	1,702,058	-117,031										
114	114	822,703	780,906	6,884	1,035	11,694	656	124	-	855	1,290	1,080	18,179	149,476	146,185	-3,290										
19	19	387,751	374,030	3,325	153	3,126	80	107	10	235	3	105	6,576	39,006	42,808	3,802										
26	26	1,087,188	1,032,677	13,617	896	16,315	455	165	1,173	2,008	350	1,080	18,453	172,837	172,109	-727										
5	5	283,030	272,400	2,926	32	2,863	19	101	15	105	-	108	4,461	10,076	8,157	-1,919										
5	5	828,371	806,927	2,098	296	2,611	161	176	134	462	-	500	15,005	165,842	164,418	-1,425										
9	9	1,954,586	1,894,264	7,363	891	6,153	69	502	9	4,628	1,933	1,178	37,598	219,343	431,342	211,999										

ที่มา : สำนักงานธุรกิจและอุตสาหกรรม พ.ศ. 2565 (ธุรกิจทางการค้าและธุรกิจทางการบริการ) จังหวัดหนองบัวลำภู สำนักงานสถิติแห่งชาติ กระทรวงดิจิทัลเพื่อเศรษฐกิจและสังคม

Source : The 2022 Business and Industrial Census (Trade and Services Industry) Nong Bua Lam Phu Province, National Statistical Office, Ministry of Digital Economy and Society.

ตาราง 6 ค่าใช้จ่ายทั้งสิ้นของสถานประกอบการธุรกิจปี 2564 จำแนกตามขนาดของสถานประกอบการ
TABLE 6 TOTAL EXPENSES OF BUSINESS ESTABLISHMENTS IN 2021 BY SIZE OF ESTABLISHMENT

จำนวน สถาน- ประกอบการ	รวม	ค่าซื้อสินค้า เพื่อการจำหน่าย และ/หรือ ให้บริการ	รวม	ค่าใช้จ่ายอื่นๆ/Other expenses													รวม	Total	จำนวน คน	Size of establishment
				ค่าไฟฟ้า	ค่าน้ำประปา	ค่าก๊าซ/ ค่าน้ำมัน	ค่าไปรษณีย์	ค่าวัสดุ	ค่าทำบัญชี	ค่าโฆษณา	ค่า	ค่าใช้จ่าย	ค่าใช้จ่าย	ค่า	ค่าขนส่ง	ค่า				
Number of establishments	Total	Value of goods purchased for sale or rendering services	Total	Electricity	Water supply	Gas/ Fuel	Postage, telegrams, facsimile	Office supplies/ Supplies	Accountancy and consulting services	Advertising	Insurance premium	Cost of internet services	Repair and maintenance of computer system	Annual computer system	Good delivery	Commission				
8,987	11,619,636	10,784,746	834,889	203,760	23,065	166,153	21,338	25,531	21,713	352	4,018	14,789	19,949	2,298	2,287	27,987	23,801	Total		
1- 5 คน	8,809	6,256,007	632,465	167,547	19,762	123,392	18,316	16,314	16,856	64	2,512	5,739	18,509	1,123	947	16,108	12,583	1- 5 persons		
6 - 10 คน	114	822,703	780,906	6,884	1,035	11,694	1,160	1,068	1,419	-	43	788	656	124	-	4,774	84	6 - 10 persons		
11 - 15 คน	19	387,751	374,030	3,325	153	3,126	101	221	704	10	47	830	80	107	10	432	-	11 - 15 persons		
16 - 25 คน	26	1,087,188	1,032,677	13,617	896	16,315	438	1,126	481	20	907	417	455	165	1,173	4,715	6,318	16 - 25 persons		
26 - 30 คน	5	283,030	272,400	2,926	32	2,863	71	110	46	-	30	2,330	19	101	15	-	200	26 - 30 persons		
31 - 50 คน	5	828,371	806,927	2,098	296	2,611	304	1,499	496	-	3	3,041	161	176	134	350	1,004	31 - 50 persons		
51 - 200 คน	9	1,954,586	1,894,264	7,363	891	6,153	947	5,192	1,710	258	476	1,644	69	502	9	1,608	3,611	51 - 200 persons		

ที่มา : สำนักงานธุรกิจและอุตสาหกรรม พ.ศ. 2565 (ธุรกิจทางการค้าและธุรกิจทางการบริการ) จังหวัดหนองบัวลำภู สำนักงานสถิติแห่งชาติ กระทรวงดิจิทัลเพื่อเศรษฐกิจและสังคม

Source : The 2022 Business and Industrial Census (Trade and Services Industry) Nong Bua Lam Phu Province, National Statistical Office, Ministry of Digital Economy and Society.

ตาราง 6 ค่าใช้จ่ายทั้งสิ้นของสถานประกอบการธุรกิจปี 2564 จำแนกตามขนาดของสถานประกอบการ (ต่อ)
TABLE 6 TOTAL EXPENSES OF BUSINESS ESTABLISHMENTS IN 2021 BY SIZE OF ESTABLISHMENT (Cont'd)

จำนวน สถาน- ประกอบการ Number of establishments	ค่าใช้จ่ายอื่น/Other expenses										ค่าใช้จ่ายในการ จัดซื้อวัสดุ อุปกรณ์สำหรับ ใช้ในการบ่งชี้ การแพร่ระบาด ของโรคติดต่อไวรัส โคโรนา 19 ในปี 2564							
	รวม Total	ค่ารับรอง/Entertainment รวม Total	ค่าอาหาร และ เครื่องดื่ม Meat and Recreational beverage	ค่ากำจัดขยะ Waste disposal	ค่าเครื่องใช้ ที่ทำความสะอาด Linens expenses	ค่าพาหนะ และค่าที่พัก Transportation and accommodation	ค่าธรรมเนียม ใบอนุญาต Permission fee	ค่า บริจาค Charity/ donation	ค่าซ่อมแซม สิ่งก่อสร้าง ยานพาหนะ เครื่องจักร และเครื่องมือ * ฯลฯ Repair on vehicles, machinery and equipment, etc.	ค่าเช่า ยานพาหนะ เครื่องจักร และเครื่องมือ * ฯลฯ Rent on vehicles, machinery and buildings	ค่าเช่า อาคาร/ อาคาร พร้อมที่ดิน Rent on buildings/ land and buildings	ค่าเช่าที่ดิน Rent on land	ขาดทุนจาก การเปลี่ยนแปลง อัตราแลกเปลี่ยน เงินบาท Loss of currency exchange	ดอกเบี้ย ที่จ่าย Interest paid	หนี้สูญ/ หนี้สงสัยจะสูญ Bad debt/ Doubtful accounts	อื่นๆ Others	Total	Size of establishment
รวม	8,987	2,746	100	2,018	1,816	12,871	2,992	14,547	4,459	40,066	61,376	17,910	-	39,786	23,785	27,678	13,444	Total
1- 5 คน	8,809	552	-	1,816	1,598	11,724	575	11,724	3,728	36,090	57,326	16,462	-	21,205	21,366	10,621	11,643	1- 5 persons
6 - 10 คน	114	409	-	43	12	571	422	708	133	855	1,080	456	-	2,994	675	2,418	384	6 - 10 persons
11 - 15 คน	19	9	-	44	1	80	-	159	46	235	3	105	-	3,704	190	-	151	11 - 15 persons
16 - 25 คน	26	445	-	39	189	358	202	287	197	2,008	350	1,080	-	1,750	515	50	486	16 - 25 persons
26 - 30 คน	5	110	100	3	-	77	50	99	110	105	-	108	980	-	230	15	504	26 - 30 persons
31 - 50 คน	5	113	-	10	-	18	172	1,166	107	462	-	500	12	5,026	500	1,182	28	31 - 50 persons
51 - 200 คน	9	1,109	-	62	16	44	1,570	405	138	4,628	1,178	-	-	5,106	309	13,393	249	51 - 200 persons

ที่มา : สำนักส่งเสริมและอุตสาหกรรม พ.ศ. 2565 (ธุรกิจทางการค้าและธุรกิจทางการบริการ) จังหวัดหนองบัวลำภู สำนักงานสถิติแห่งชาติ กระทรวงดิจิทัลเพื่อเศรษฐกิจและสังคม
Source : The 2022 Business and Industrial Census (Trade and Services Industry) Nong Bua Lam Phu Province, National Statistical Office, Ministry of Digital Economy and Society.

ตาราง 7 จำนวนและร้อยละของทางการชำระเงินสำหรับธุรกรรมประเภทต่างๆ ของสถานประกอบการธุรกิจในปี 2564 จำนวนตามขนาดของสถานประกอบการ
TABLE 7 NUMBER AND PERCENTAGE OF PAYMENT METHODS FOR DIFFERENT TYPES OF TRANSACTIONS OF BUSINESS ESTABLISHMENTS IN 2021 BY SIZE OF ESTABLISHMENT

ขนาดของสถานประกอบการ Number of establishments	ช่องทางการชำระเงินสำหรับธุรกรรมประเภทต่างๆ Payment methods for different types of transaction															
	การชำระเงินค่าสินค้าและบริการให้กับซัพพลายเออร์ Payment of goods and services to supplier						การชำระเงินค่าใช้จ่ายในการดำเนินงาน Payment of operating expenses									
	จำนวน Number	ร้อยละ %	จำนวน Number	ร้อยละ %	จำนวน Number	ร้อยละ %	เงินสด Cash	เช็ค Check	บัตรเครดิต Credit card	เงินสด Cash	เช็ค Check	บัตรเครดิต Credit card				
รวม Total	8,987	95.8	377	4.2	6,027	67.1	-	-	8,770	97.6	337	3.8	3,935	43.8	25	0.3
1- 5 คน	8,809	84.64	326	3.7	5,900	67.0	-	-	8,615	97.8	306	3.5	3,825	43.4	24	0.3
6 - 10 คน	114	106	92.5	25	21.5	77	67.8	-	110	96.5	18	15.8	63	54.8	1	0.9
11 - 15 คน	19	16	84.2	6	29.0	11	57.9	-	17	89.5	1	5.3	13	65.8	-	-
16 - 25 คน	26	14	53.9	15	56.4	26	100.0	-	15	57.7	9	35.9	23	88.5	-	-
26 - 30 คน	5	4	80.0	1	20.0	4	80.0	-	3	60.0	1	20.0	4	80.0	-	-
31 - 50 คน	5	2	40.0	1	20.0	4	80.0	-	3	60.0	-	-	3	60.0	-	-
51 - 200 คน	9	7	77.8	4	44.4	5	55.6	-	7	77.8	2	22.2	5	55.6	-	-
มากกว่า 200 คน	-	-	-	-	-	-	-	-	-	-	-	-	-	-	-	-

หมายเหตุ : ตอบได้มากกว่า 1 ข้อ
Note : More than one answer.

ที่มา : สำนักธุรกิจและอุตสาหกรรม พ.ศ. 2565 (ธุรกิจทางการค้าและธุรกิจทางการบริการ) จังหวัดหนองบัวลำภู สำนักงานสถิติแห่งชาติ กระทรวงดิจิทัลเพื่อเศรษฐกิจและสังคม
Source : The 2022 Business and Industrial Census (Trade and Services Industry) Nong Buu Lam Phu Province, National Statistical Office, Ministry of Digital Economy and Society.

ตาราง 9 จำนวนและร้อยละของสถานประกอบการที่มีการรับโอนและรับชำระเงินสดและค่าบริการจากลูกค้า จำนวนตามขนาดของสถานประกอบการ

TABLE 9 NUMBER AND PERCENTAGE OF BUSINESS ESTABLISHMENTS RECEIVING TRANSFERS AND RECEIVING PAYMENTS FOR GOODS AND SERVICES FROM CUSTOMERS AND SIZE OF ESTABLISHMENT

ขนาดของ สถานประกอบการ	การรับโอนและรับชำระเงินสดและค่าบริการจากลูกค้า Receiving transfers and receiving payments for goods and services from customers						Size of establishment
	จำนวนสถาน- ประกอบการ Number of establishments	เงินสด Cash	เช็ค Check	การโอนและชำระ เงินทางอิเล็กทรอนิกส์ (e-Payment)	จำนวน Number	ร้อยละ %	
	จำนวน Number	จำนวน Number	จำนวน Number	จำนวน Number	จำนวน Number	ร้อยละ %	Total
รวม	8,987	8,932	210	2.34	5,598	62.29	
1- 5 คน	8,809	8,758	168	1.90	5,460	61.99	1- 5 persons
6 - 10 คน	114	113	19	16.67	83	72.59	6 - 10 persons
11 - 15 คน	19	19	5	26.32	14	71.05	11 - 15 persons
16 - 25 คน	26	25	13	48.72	25	96.15	16 - 25 persons
26 - 30 คน	5	5	-	-	5	100.00	26 - 30 persons
31 - 50 คน	5	4	1	20.00	5	100.00	31 - 50 persons
51 - 200 คน	9	8	5	55.56	6	66.67	51 - 200 persons

หมายเหตุ : ตอบได้มากกว่า 1 ข้อ

Note : More than one answer.

ที่มา : สำนักงานธุรกิจและอุตสาหกรรม พ.ศ. 2565 (ธุรกิจทางการค้าและธุรกิจทางการบริการ) จังหวัดหนองบัวลำภู สำนักงานสถิติแห่งชาติ กระทรวงดิจิทัลเพื่อเศรษฐกิจและสังคม

Source : The 2022 Business and Industrial Census (Trade and Services Industry) Nong Bua Lam Phu Province, National Statistical Office, Ministry of Digital Economy and Society.

ตาราง 10 มูลค่าตามบัญชีของสินทรัพย์ถาวรของสถานประกอบการธุรกิจ ณ วันที่ 1 มกราคม 2564 จำแนกตามขนาดของสถานประกอบการ

TABLE 10 BOOK VALUE OF FIXED ASSETS OF BUSINESS ESTABLISHMENTS ON JANUARY 1, 2021 BY SIZE OF ESTABLISHMENT

ขนาดของ สถานประกอบการ	จำนวน สถาน- ประกอบการ	มูลค่าตามบัญชีของสินทรัพย์ถาวร ณ วันที่ 1 มกราคม 2021							สินทรัพย์ ถาวรอื่น ๆ	Size of establishment
		รวม Total	ที่ดิน Land	อาคารและ สิ่งก่อสร้าง Building and construction	เครื่องจักร Machinery	ยานพาหนะ Vehicles	เครื่องใช้ สำนักงาน (ครุภัณฑ์) Office equipment	เครื่องมือ อื่นๆ Other tools		
รวม	8,987	20,806,664	11,191,240	5,800,492	272,180	3,176,066	197,019	165,607	4,061	Total
1 - 5 คน	8,809	18,446,284	10,038,811	4,984,419	138,107	2,958,646	169,013	155,940	1,349	1 - 5 persons
6 - 10 คน	114	807,544	384,563	272,080	59,826	82,075	5,254	3,717	30	6 - 10 persons
11 - 15 คน	19	137,505	85,610	37,369	490	10,260	2,961	728	88	11 - 15 persons
16 - 25 คน	26	539,941	251,138	208,242	24,866	45,033	8,462	2,200	-	16 - 25 persons
26 - 30 คน	5	61,955	28,400	15,250	6,000	9,440	345	120	2,400	26 - 30 persons
31 - 50 คน	5	131,190	55,000	38,064	1,696	34,600	1,681	150	-	31 - 50 persons
51 - 200 คน	9	682,245	347,719	245,068	41,195	36,012	9,304	2,752	194	51 - 200 persons

ที่มา : สำนักทะเบียนธุรกิจและอุตสาหกรรม พ.ศ. 2565 (ธุรกิจทางการค้าและธุรกิจทางการบริการ) จังหวัดหนองบัวลำภู สำนักงานสถิติแห่งชาติ กระทรวงดิจิทัลเพื่อเศรษฐกิจและสังคม

Source : The 2022 Business and Industrial Census (Trade and Services Industry) Nong Bua Lam Phu Province, National Statistical Office, Ministry of Digital Economy and Society.

ตาราง 10 มูลค่าตามบัญชีของสินทรัพย์ถาวรของสถานประกอบการธุรกิจ ณ วันที่ 31 ธันวาคม 2564 จำแนกตามขนาดของสถานประกอบการ (ต่อ)
TABLE 10 BOOK VALUE OF FIXED ASSETS OF BUSINESS ESTABLISHMENTS ON DECEMBER 31, 2021 BY SIZE OF ESTABLISHMENT (Cont'd.)

ขนาดของ สถานประกอบการ	จำนวน สถาน- ประกอบ การ	รวม Total	มูลค่าตามบัญชีของสินทรัพย์ถาวรโดยหมวด							สินทรัพย์ ถาวรอื่น ๆ Other fixed assets	Total	Size of establishment
			ที่ดิน Land	อาคารและ สิ่งก่อสร้าง Building and construction	เครื่องจักร Machinery	ยานพาหนะ Vehicles	เครื่องใช้ สำนักงาน (ครุภัณฑ์) Office equipment	เครื่องมือ อื่นๆ Other tools	สินทรัพย์ ถาวรอื่น ๆ Other fixed assets			
รวม	8,987	19,813,926	11,235,660	5,391,185	225,160	2,648,135	174,797	135,597	3,391	3,391		
1 - 5 คน	8,809	17,557,186	10,081,183	4,611,209	110,759	2,475,259	149,850	127,785	1,142	1,142	1 - 5 persons	
6 - 10 คน	114	764,351	384,610	253,954	52,674	65,420	4,689	2,980	24	24	6 - 10 persons	
11 - 15 คน	19	132,751	85,610	35,080	462	8,253	2,647	629	70	70	11 - 15 persons	
16 - 25 คน	26	513,538	253,138	196,480	20,426	34,486	7,247	1,760	-	-	16 - 25 persons	
26 - 30 คน	5	57,542	28,400	13,900	5,000	7,840	302	100	2,000	2,000	26 - 30 persons	
31 - 50 คน	5	122,236	55,000	36,309	1,424	27,680	1,703	120	-	-	31 - 50 persons	
51 - 200 คน	9	666,322	347,719	244,253	34,415	29,197	8,359	2,224	155	155	51 - 200 persons	

ที่มา : สำนักทะเบียนธุรกิจและอุตสาหกรรม พ.ศ. 2565 (ธุรกิจทางการค้าและธุรกิจทางการบริการ) จังหวัดหนองบัวลำภู สำนักงานสถิติแห่งชาติ กระทรวงดิจิทัลเพื่อเศรษฐกิจและสังคม

Source : The 2022 Business and Industrial Census (Trade and Services Industry) Nong Bua Lam Phu Province, National Statistical Office, Ministry of Digital Economy and Society.

ตาราง 11 มูลค่าสินทรัพย์ถาวรที่เปลี่ยนแปลงของสถานประกอบการธุรกิจระหว่าง มกราคม - ธันวาคม 2564 จำแนกตามขนาดของสถานประกอบการ

TABLE 11 VALUE OF CHANGED FIXED ASSETS OF BUSINESS ESTABLISHMENTS DURING JANUARY - DECEMBER, 2021 BY SIZE OF ESTABLISHMENT

ขนาดของ สถานประกอบการ	จำนวน สถานประกอบการ	มูลค่าสินทรัพย์		มูลค่าสินทรัพย์ ถาวรที่ขายระหว่างปี	ค่าโอน กรรมสิทธิ์	Size of establishment
		จำนวน establishments	การทูกประเภทที่ซื้อหรือ ผลิตขึ้นใช้ของระหว่างปี			
	Number of establishments	Value purchases of new or cost production of fixed assets	Value of disposal of fixed assets	Ownership transfer fee		Total
รวม	8,987	354,037.33	14,510.00	100.00		
1- 5 คน	8,809	343,136.91	14,510.00	-		1- 5 persons
6 - 10 คน	114	93.18	-	-		6 - 10 persons
11 - 15 คน	19	12.07	-	-		11 - 15 persons
16 - 25 คน	26	-	-	-		16 - 25 persons
26 - 30 คน	5	4,400.00	-	100.00		26 - 30 persons
31 - 50 คน	5	-	-	-		31 - 50 persons
51 - 200 คน	9	6,395.17	-	-		51 - 200 persons

ที่มา : สำนักงานธุรกิจและอุตสาหกรรม พ.ศ. 2565 (ธุรกิจทางการค้าและธุรกิจทางการบริการ) จังหวัดหนองบัวลำภู สำนักงานสถิติแห่งชาติ กระทรวงดิจิทัลเพื่อเศรษฐกิจและสังคม

Source : The 2022 Business and Industrial Census (Trade and Services Industry) Nong Bua Lam Phu Province, National Statistical Office, Ministry of Digital Economy and Society.

ตาราง 14 ข้อมูลสถิติที่สำคัญของสถานประกอบการธุรกิจในปี 2564 จำแนกตามขนาดของสถานประกอบการ และรูปแบบการจัดตั้งตามกฎหมาย

TABLE 14 PRINCIPAL STATISTICS OF BUSINESS ESTABLISHMENTS IN 2021 BY SIZE OF ESTABLISHMENT AND FORM OF LEGAL ORGANIZATION

ขนาดของสถานประกอบการ / รูปแบบการจัดตั้งตามกฎหมาย	จำนวน สถานประกอบการ Number of establishments	จำนวน คนทำงาน Number of persons engaged	ลูกจ้าง Employees		รายได้ จากการดำเนินงาน Income	ค่าใช้จ่าย ขั้นกลาง Intermediate consumption	มูลค่าเพิ่ม Value added	ขนาด Form of legal organization
			จำนวน Number	ค่าตอบแทน แรงงาน Remuneration				
รวม	8,987	21,802	6,342	805,131	19,285,009	11,556,065	7,728,944	Total
ส่วนบุคคล	7,811	16,067	2,798	320,495	6,268,110	4,290,774	1,977,335	Individual proprietor
ห้างหุ้นส่วน จำกัด ห้างหุ้นส่วนสามัญนิติบุคคล	241	1,412	1,043	134,131	6,717,857	2,251,135	4,466,722	Juristic partnership
บริษัทจำกัด (มหาชน)	96	1,355	1,293	246,257	4,649,474	3,628,104	1,021,370	Company limited, public company limited
ส่วนราชการ รัฐวิสาหกิจ สหกรณ์ การรวมกลุ่ม	839	2,968	1,208	104,248	1,649,568	1,386,052	263,517	Government, State-enterprise, Cooperative,
สถานประกอบการที่มีคนทำงาน 1-5 คน	8,809	18,915	4,331	478,280	12,597,166	6,213,436	6,383,730	Establishment with 1 - 5 persons
ส่วนบุคคล	7,749	15,402	2,417	272,935	5,800,871	3,982,930	1,817,941	Individual proprietor
ห้างหุ้นส่วน จำกัด ห้างหุ้นส่วนสามัญนิติบุคคล	197	901	599	77,922	4,881,823	698,928	4,182,894	Juristic partnership
บริษัทจำกัด (มหาชน)	53	180	155	28,630	377,112	241,422	135,690	Company limited, public company limited
ส่วนราชการ รัฐวิสาหกิจ สหกรณ์ การรวมกลุ่ม	811	2,432	1,160	98,792	1,537,360	1,290,155	247,205	Government, State-enterprise, Cooperative,
สถานประกอบการที่มีคนทำงาน 6-10 คน	114	899	540	65,096	1,154,177	819,034	335,144	Establishment with 6 - 10 persons
ส่วนบุคคล	54	424	260	30,791	336,278	210,661	125,617	Individual proprietor
ห้างหุ้นส่วน จำกัด ห้างหุ้นส่วนสามัญนิติบุคคล	27	209	174	20,572	606,514	472,961	133,553	Juristic partnership
บริษัทจำกัด (มหาชน)	13	88	78	10,278	148,145	84,358	63,787	Company limited, public company limited
ส่วนราชการ รัฐวิสาหกิจ สหกรณ์ การรวมกลุ่ม	21	179	29	3,454	63,241	51,054	12,187	Government, State-enterprise, Cooperative,
สถานประกอบการที่มีคนทำงาน 11-15 คน	19	244	173	20,707	452,054	383,857	68,197	Establishment with 11 - 15 persons
ส่วนบุคคล	4	49	45	5,458	20,995	13,889	7,106	Individual proprietor
ห้างหุ้นส่วน จำกัด ห้างหุ้นส่วนสามัญนิติบุคคล	7	82	76	9,460	306,312	259,922	46,390	Juristic partnership
บริษัทจำกัด (มหาชน)	4	53	45	5,189	121,735	107,765	13,970	Company limited, public company limited
ส่วนราชการ รัฐวิสาหกิจ สหกรณ์ การรวมกลุ่ม	5	60	7	601	3,012	2,280	732	Government, State-enterprise, Cooperative,
สถานประกอบการที่มีคนทำงาน 16-25 คน	26	513	465	62,088	1,432,938	1,084,923	348,015	Establishment with 16 - 25 persons
ส่วนบุคคล	1	28	25	C	C	C	C	Individual proprietor
ห้างหุ้นส่วน จำกัด ห้างหุ้นส่วนสามัญนิติบุคคล	10	183	157	19,611	635,355	548,971	86,384	Juristic partnership
บริษัทจำกัด (มหาชน)	14	283	274	39,553	712,517	470,683	241,834	Company limited, public company limited
ส่วนราชการ รัฐวิสาหกิจ สหกรณ์ การรวมกลุ่ม	1	19	9	C	C	C	C	Government, State-enterprise, Cooperative,
สถานประกอบการที่มีคนทำงาน 26-30 คน	5	137	127	19,139	321,566	282,800	38,766	Establishment with 26 - 30 persons

(พันบาท In Thousand Baht)

ตาราง 14 ข้อมูลสถิติที่สำคัญของสถานประกอบการธุรกิจในปี 2564 จำแนกตามขนาดของสถานประกอบการ และรูปแบบการจัดตั้งตามกฎหมาย (ต่อ)

TABLE 14 PRINCIPAL STATISTICS OF BUSINESS ESTABLISHMENTS IN 2021 BY SIZE OF ESTABLISHMENT AND FORM OF LEGAL ORGANIZATION (Contd.)

ขนาดของสถานประกอบการ / รูปแบบการจัดตั้งตามกฎหมาย	จำนวน สถานประกอบการ Number of establishments	จำนวน คนทำงาน Number of persons engaged	ลูกจ้าง Employees		รายได้ จากการดำเนินงาน Income	ค่าใช้จ่าย ขั้นกลาง Intermediate consumption	มูลค่าเพิ่ม Value added	ขนาด Form of legal organization
			จำนวน Number	ค่าตอบแทน แรงงาน Remuneration				
ส่วนบุคคล	2	55	51	C	C	C	C	Individual proprietor
ห้างหุ้นส่วน จำกัด ห้างหุ้นส่วนสามัญนิติบุคคล	-	-	-	-	-	-	-	Juristic partnership
บริษัทจำกัด (มหาชน)	3	82	76	C	C	C	C	Company limited, public company limited
ส่วนราชการ รัฐวิสาหกิจ สหกรณ์ การรวมกลุ่ม	-	-	-	-	-	-	-	Government, State-enterprise, Cooperative,
สถานประกอบการที่มีคนทำงาน 31-50 คน	5	182	182	36,815	919,334	822,845	96,490	Establishment with 31 - 50 persons
ส่วนบุคคล	-	-	-	-	-	-	-	Individual proprietor
ห้างหุ้นส่วน จำกัด ห้างหุ้นส่วนสามัญนิติบุคคล	1	38	38	C	C	C	C	Juristic partnership
บริษัทจำกัด (มหาชน)	4	144	144	30,248	631,481	552,493	78,989	Company limited, public company limited
ส่วนราชการ รัฐวิสาหกิจ สหกรณ์ การรวมกลุ่ม	-	-	-	-	-	-	-	Government, State-enterprise, Cooperative,
สถานประกอบการที่มีคนทำงาน 51-200 คน	9	913	524	123,007	2,407,774	1,949,172	458,603	Establishment with 51 - 200 persons
ส่วนบุคคล	1	109	-	-	C	C	C	Individual proprietor
ห้างหุ้นส่วน จำกัด ห้างหุ้นส่วนสามัญนิติบุคคล	-	-	-	-	-	-	-	Juristic partnership
บริษัทจำกัด (มหาชน)	6	525	521	122,760	2,402,919	1,945,715	457,204	Company limited, public company limited
ส่วนราชการ รัฐวิสาหกิจ สหกรณ์ การรวมกลุ่ม	2	279	3	C	C	C	C	Government, State-enterprise, Cooperative,

หมายเหตุ : C หมายถึง ข้อมูลปกปิด

Note : C means confidential data.

ที่มา : สำนักธุรกิจและอุตสาหกรรม พ.ศ. 2565 (ธุรกิจทางการค้าและธุรกิจทางการบริการ) จังหวัดหนองบัวลำภู สำนักงานสถิติแห่งชาติ กระทรวงดิจิทัลเพื่อเศรษฐกิจและสังคม

Source : The 2022 Business and Industrial Census (Trade and Services Industry) Nong Bua Lam Phu Province, National Statistical Office, Ministry of Digital Economy and Society.

ตาราง 15 ข้อมูลสถิติที่สำคัญของสถานประกอบการธุรกิจในปี 2564 จำแนกตามขนาดของสถานประกอบการ และรูปแบบการจัดตั้งทางเศรษฐกิจ
TABLE 15 PRINCIPAL STATISTICS OF BUSINESS ESTABLISHMENTS IN 2021 BY SIZE OF ESTABLISHMENT AND FORM OF ECONOMIC ORGANIZATION

ขนาดของสถานประกอบการ / รูปแบบการจัดตั้งทางเศรษฐกิจ	จำนวน สถานประกอบการ Number of establishments	จำนวน คนทำงาน Number of persons engaged	ลูกจ้าง Employees		รายได้ จากการดำเนินงาน Income	ค่าใช้จ่าย ขั้นกลาง Intermediate consumption	มูลค่าเพิ่ม Value added	ขนาดของ สถานประกอบการ Size of establishment / Economic organization
			จำนวน Number	ค่าตอบแทน แรงงาน Remuneration				
รวม	8,987	21,802	6,342	805,131	19,285,009	11,556,065	7,728,944	Total
สำนักงานเพียงตัว	8,701	19,848	4,785	534,792	10,392,877	7,696,477	2,696,399	Single unit
สำนักงานใหญ่	116	972	804	144,834	6,078,829	1,621,738	4,457,091	Head office
สำนักงานสาขา	107	855	753	125,504	2,751,642	2,184,958	566,684	Branch
อื่นๆ	63	127	-	-	61,661	52,892	8,770	Others
สถานประกอบการที่มีคนทำงาน 1-5 คน	8,809	18,915	4,331	478,280	12,597,166	6,213,436	6,383,730	Establishment with 1 - 5 persons
สำนักงานเพียงตัว	8,559	18,048	3,835	413,254	7,643,872	5,495,564	2,148,309	Single unit
สำนักงานใหญ่	99	397	248	35,149	4,296,953	239,064	4,057,889	Head office
สำนักงานสาขา	88	343	248	29,876	594,680	425,917	168,763	Branch
อื่นๆ	63	127	-	-	61,661	52,892	8,770	Others
สถานประกอบการที่มีคนทำงาน 6-10 คน	114	899	540	65,096	1,154,177	819,034	335,144	Establishment with 6 - 10 persons
สำนักงานเพียงตัว	108	851	496	57,923	1,041,006	753,148	287,858	Single unit
สำนักงานใหญ่	3	21	17	C	C	C	C	Head office
สำนักงานสาขา	4	27	27	4,181	98,400	53,654	44,746	Branch
สถานประกอบการที่มีคนทำงาน 11-15 คน	19	244	173	20,707	452,054	383,857	68,197	Establishment with 11 - 15 persons
สำนักงานเพียงตัว	14	177	111	13,093	324,513	269,664	54,849	Single unit
สำนักงานใหญ่	2	26	23	C	C	C	C	Head office
สำนักงานสาขา	3	41	39	C	C	C	C	Branch
สถานประกอบการที่มีคนทำงาน 16-25 คน	26	513	465	62,088	1,432,938	1,084,923	348,015	Establishment with 16 - 25 persons
สำนักงานเพียงตัว	12	222	183	24,429	438,488	335,094	103,394	Single unit
สำนักงานใหญ่	5	104	100	13,010	152,622	62,913	89,709	Head office
สำนักงานสาขา	9	186	183	24,649	841,828	686,916	154,912	Branch
สถานประกอบการที่มีคนทำงาน 26-30 คน	5	137	127	19,139	321,566	282,800	38,766	Establishment with 26 - 30 persons

(พันบาท In Thousand Baht)

ตาราง 15 ข้อมูลสถิติที่สำคัญของสถานประกอบการธุรกิจในปี 2564 จำแนกตามขนาดของสถานประกอบการ และรูปแบบการจัดตั้งทางเศรษฐกิจ (ต่อ)

TABLE 15 PRINCIPAL STATISTICS OF BUSINESS ESTABLISHMENTS IN 2021 BY SIZE OF ESTABLISHMENT AND FORM OF ECONOMIC ORGANIZATION (Contd.)

ขนาดของสถานประกอบการ / รูปแบบการจัดตั้งทางเศรษฐกิจ	จำนวน สถานประกอบการ Number of establishments	จำนวน คนทำงาน Number of persons engaged	ลูกจ้าง Employees		รายได้ จากการดำเนินงาน Income	ค่าใช้จ่าย ขั้นกลาง Intermediate consumption	มูลค่าเพิ่ม Value added	ขนาดของ สถานประกอบการ Size of establishment / Economic organization
			จำนวน Number	ค่าตอบแทน แรงงาน Remuneration				
สำนักงานแห่งเดียว	2	52	48	C	C	C	C	Single unit
สำนักงานใหญ่	2	55	51	C	C	C	C	Head office
สำนักงานสาขา	1	30	28	C	C	C	C	Branch
สถานประกอบการที่มีคนทำงาน 31-50 คน	5	182	182	36,815	919,334	822,845	96,490	Establishment with 31 - 50 persons
สำนักงานแห่งเดียว	3	110	110	C	C	C	C	Single unit
สำนักงานใหญ่	2	72	72	C	C	C	C	Head office
สถานประกอบการที่มีคนทำงาน 51-200 คน	9	913	524	123,007	2,407,774	1,949,172	458,603	Establishment with 51 - 200 persons
สำนักงานแห่งเดียว	3	388	3	C	C	C	C	Single unit
สำนักงานใหญ่	4	297	293	64,612	1,337,125	1,060,455	276,671	Head office
สำนักงานสาขา	2	228	228	C	C	C	C	Branch

หมายเหตุ : C หมายถึง ข้อมูลปิด

Note : C means confidential data.

ที่มา : สำนักทะเบียนธุรกิจและอุตสาหกรรม พ.ศ. 2565 (ธุรกิจทางการค้าและธุรกิจทางการบริการ) จังหวัดหนองบัวลำภู สำนักงานสถิติแห่งชาติ กระทรวงดิจิทัลเพื่อเศรษฐกิจและสังคม

Source : The 2022 Business and Industrial Census (Trade and Services Industry) Nong Bua Lam Phu Province, National Statistical Office, Ministry of Digital Economy and Society.



**ตอนที่ 2 ข้อมูลการดำเนินงาน จำแนกตาม
หมวดย่อยธุรกิจ**

		หน้า
ตอนที่ 2	ข้อมูลการดำเนินงานกิจการ จำแนกตามหมวดย่อยธุรกิจ	
ตาราง 1	ข้อมูลสถิติที่สำคัญของสถานประกอบการธุรกิจในปี 2564 จำแนกตามหมวดย่อยธุรกิจ	99
ตาราง 2	จำนวนคนทำงานของสถานประกอบการธุรกิจในปี 2564 จำแนกตามลักษณะการจ้างงาน เพศ และหมวดย่อยธุรกิจ	100
ตาราง 3	จำนวนและร้อยละของสถานประกอบการธุรกิจที่มีลูกจ้าง จำแนกตามจำนวนวันทำงานต่อสัปดาห์ จำนวนชั่วโมงทำงานเฉลี่ยต่อวันของลูกจ้าง และหมวดย่อยธุรกิจ	101
ตาราง 4	ค่าตอบแทนแรงงานของสถานประกอบการธุรกิจในปี 2564 จำแนกตามหมวดย่อยธุรกิจ	102
ตาราง 5	ค่าใช้จ่ายทั้งสิ้น มูลค่าสินค้าและวัสดุประกอบและส่วนเปลี่ยนแปลงสินค้าของสถานประกอบการธุรกิจปี 2564 จำแนกตามหมวดย่อยธุรกิจ	103
ตาราง 6	ค่าใช้จ่ายทั้งสิ้นของสถานประกอบการธุรกิจปี 2564 จำแนกตามหมวดย่อยธุรกิจ	104
ตาราง 7	จำนวนและร้อยละของช่องทางการชำระเงินสำหรับธุรกรรมประเภทต่าง ๆ ของสถานประกอบการธุรกิจในปี 2564 จำแนกตามหมวดย่อยธุรกิจ	106
ตาราง 8	รายรับทั้งสิ้นของสถานประกอบการธุรกิจในปี 2564 จำแนกตามหมวดย่อยธุรกิจ	108
ตาราง 9	จำนวนและร้อยละของสถานประกอบการธุรกิจที่มีการรับโอนและรับชำระเงินค่าสินค้าและบริการจากลูกค้า จำแนกตามหมวดย่อยธุรกิจ	110
ตาราง 10	มูลค่าตามบัญชีของสินทรัพย์ถาวรของสถานประกอบการธุรกิจ ณ วันที่ 1 มกราคม 2564 จำแนกตามหมวดย่อยธุรกิจ	111
ตาราง 11	จำนวนและร้อยละของสถานประกอบการธุรกิจที่รายงานปัญหาและอุปสรรคของสถานประกอบการ จำแนกตามหมวดย่อยธุรกิจ	113
ตาราง 12	จำนวนและร้อยละของสถานประกอบการธุรกิจที่รายงานความช่วยเหลือที่ต้องการจากหน่วยงานของรัฐ จำแนกตามหมวดย่อยธุรกิจ	114
ตาราง 13	รายได้จากการดำเนินงานของสถานประกอบการธุรกิจในปี 2564 จำแนกตามหมวดย่อยธุรกิจ และรูปแบบการจัดตั้งตามกฎหมาย	115
ตาราง 14	รายได้จากการดำเนินงานของสถานประกอบการธุรกิจในปี 2564 จำแนกตามหมวดย่อยธุรกิจ และขนาดของสถานประกอบการ	116

ตาราง 1 ข้อมูลสถิติที่สำคัญของสถานประกอบการธุรกิจในปี 2564 จำแนกตามหมวดย่อยธุรกิจ

TABLE 1 PRINCIPAL STATISTICS OF BUSINESS ESTABLISHMENTS IN 2021 BY DIVISION OF BUSINESS INDUSTRY

รหัส Code	หมวดย่อยธุรกิจ	จำนวน		ลูกจ้าง Employees		รายได้ จากการดำเนินงาน Income	ค่าใช้จ่าย ขั้นกลาง Intermediate consumption	มูลค่าเพิ่ม Value added	Division of business industry
		จำนวน Number of establishments	คนทำงาน persons engaged	จำนวน Number	ค่าตอบแทน แรงงาน Remuneration				
	รวม	8,987	21,802	6,342	805,131	19,285,009	11,556,065	7,728,944	Total
45	การขายส่งและการขายปลีก การซ่อมยานยนต์ และจักรยานยนต์	1,064	2,493	1,009	150,996	2,979,449	2,319,109	660,340	Wholesale and retail trade; repair of motor vehicles and motorcycles
46	การขายส่ง (ยกเว้นยานยนต์และจักรยานยนต์)	344	1,466	855	139,866	2,713,469	2,095,723	617,746	Wholesale trade (except of motor vehicles and motorcycles)
47	การขายปลีก (ยกเว้นยานยนต์และจักรยานยนต์)	4,857	12,162	2,992	335,014	12,119,524	6,278,001	5,841,522	Retail trade (except of motor vehicles and motorcycles)
55	ที่พักแรม	206	505	94	9,605	64,918	25,592	39,326	Accommodation
56	การบริการอาหารและเครื่องดื่ม	1,248	3,138	906	120,902	1,068,253	707,991	360,262	Food and beverage service activities
60	การจัดส่งรายการและการแพร่ภาพกระจายเสียง	9	32	18	1,566	4,005	1,165	2,840	Programming and broadcasting activities
68	กิจกรรมอสังหาริมทรัพย์	243	260	8	1,008	56,778	18,899	37,879	Real estate activities
69	กิจกรรมทางกฎหมายและการบัญชี	20	42	31	7,205	15,690	870	14,820	Legal and accounting activities
71	กิจกรรมด้านสถาปัตยกรรมและวิศวกรรม	12	70	66	8,290	69,752	45,110	24,643	Architectural and engineering activities; technical testing and analysis
72	รวมถึงการทดสอบและการวิเคราะห์ทางเทคนิค								
72	การวิจัยและพัฒนาเชิงวิทยาศาสตร์	1	2	1	C	C	C	C	Scientific research and development
73	การโฆษณาและการจัดตลาด	10	30	5	490	3,255	2,410	845	Advertising and market research
74	กิจกรรมทางวิชาชีพ วิทยาศาสตร์ และเทคนิคอื่นๆ	21	42	-	-	3,302	2,058	1,245	Other professional, scientific and technical activities
77	กิจกรรมการให้เช่า	71	145	65	5,852	44,918	8,963	35,955	Rental and leasing activities
78	กิจกรรมการจ้างงาน	1	7	7	C	C	C	C	Employment activities
82	การบริหารจัดการบริหารและสนับสนุนการดำเนินงาน ของสำนักงาน และกิจกรรมอื่นๆ ที่สนับสนุนทางธุรกิจ	45	89	22	1,980	15,677	8,135	7,542	Office administrative, office support and other business support activities
90	กิจกรรมการสร้างสรรค์ศิลปะและความบันเทิง	39	114	48	343	1,454	588	866	Creative, arts and entertainment activities
93	กิจกรรมด้านการศึกษา ความบันเทิง และการนันทนาการ	12	30	8	730	3,591	1,609	1,982	Sports activities and amusement and recreation activities
95	การซ่อมคอมพิวเตอร์และของใช้ส่วนบุคคล และของใช้ในครัวเรือน	131	171	-	-	16,071	8,378	7,693	Repair of computers and personal and household goods
96	กิจกรรมบริการส่วนบุคคลอื่นๆ	653	1,005	207	20,704	101,697	29,801	71,897	Other personal service activities

หมายเหตุ : C หมายถึง ข้อมูลปิด

Note : C means confidential data.

ที่มา : สำนักทะเบียนธุรกิจและอุตสาหกรรม พ.ศ. 2565 (ธุรกิจทางการค้าและธุรกิจทางการบริการ) จังหวัดหนองบัวลำภู สำนักงานสถิติแห่งชาติ กระทรวงดิจิทัลเพื่อเศรษฐกิจและสังคม

Source : The 2022 Business and Industrial Census (Trade and Services Industry) Nong Bua Lam Phu Province, National Statistical Office, Ministry of Digital Economy and Society.

ตาราง 2 จำนวนคนทำงานของสถานประกอบการที่ไม่ได้ 2564 จำแนกตามลักษณะการทำงาน เพศ และหมวดธุรกิจ
TABLE 2. NUMBER OF PERSONS ENGAGED OF BUSINESS IN 2021 BY WORK STATUS, SEX AND DIVISION OF BUSINESS INDUSTRY

รหัส Code	หมวดธุรกิจ Establishments	จำนวน สถาน- ประกอบการ Number of establishments	รวม Total		คนทำงานโดยไม่ได้รับ ค่าจ้าง เงินเดือน Unpaid workers		ผู้จัดการ General manager		พนักงานผู้รับผิดชอบกิจการ หัวหน้าแผนกต่าง ๆ Department manager and Head department / Division chief		พนักงานผู้รับผิดชอบกิจการ พนักงานที่ไม่ต้องใช้อุปกรณ์ Unskilled staff		Division of business industry													
			ชาย Male	หญิง Female	ชาย Male	หญิง Female	รวม Total	ชาย Male	หญิง Female	รวม Total	ชาย Male	หญิง Female		รวม Total	ชาย Male	หญิง Female										
			รวม Total	ชาย Male	หญิง Female	รวม Total	ชาย Male	หญิง Female	รวม Total	ชาย Male	หญิง Female	รวม Total		ชาย Male	หญิง Female											
รวม			8,987	9,910	11,892	15,460	7,023	8,437	6,342	2,887	613	3,96	525	337	187	403	173	230	1,679	840	839	3,735	1,537	2,198	Total	
45	การขายส่งและการขายปลีก การซ่อมยานยนต์และจักรยานยนต์	1,064	2,493	1,805	689	1,485	1,192	293	1,009	613	396	25	18	7	115	46	69	563	429	135	305	120	185	Wholesale and retail trade; repair of motor vehicles and motorcycles		
46	การขายส่ง (ยกเว้นยานยนต์และจักรยานยนต์)	344	1,466	875	591	611	329	283	855	546	308	16	12	4	81	35	46	249	136	113	509	364	145	Wholesale trade (except of motor vehicles and motorcycles)		
47	การขายปลีก (ยกเว้นยานยนต์และจักรยานยนต์)	4,857	12,162	5,148	7,013	9,170	3,732	5,437	2,992	1,416	1,576	440	280	160	135	71	64	499	157	342	1,919	909	1,010	Retail trade (except of motor vehicles and motorcycles)		
55	ที่พักรวม	206	505	223	282	411	189	222	94	34	60	9	8	1	4	-	4	1	-	1	80	26	54	Accommodation		
56	การบริหารอาหารและเครื่องดื่ม	1,248	3,138	880	2,257	2,231	762	1,469	906	118	789	25	10	15	20	10	10	87	84	4	774	14	760	Food and beverage service activities		
60	การจัดตั้งรายการและการแพร่ภาพกระจายเสียง	9	32	23	9	14	9	5	18	14	5	-	-	-	-	-	-	9	5	5	9	9	-	Programming and broadcasting activities		
68	กิจกรรมอสังหาริมทรัพย์	243	260	124	136	252	124	128	8	-	8	-	8	-	-	-	-	-	-	-	-	8	-	8	Real estate activities	
69	กิจกรรมทางกฎหมายและบัญชี	20	42	20	22	11	11	-	31	9	22	9	9	9	2	-	2	20	-	-	20	-	-	-	Legal and accounting activities	
71	กิจกรรมด้านสถาปัตยกรรมและวิศวกรรม	12	70	39	31	4	-	4	66	39	28	-	-	-	20	8	12	43	27	16	3	3	-	-	Architectural and engineering activities; technical testing and analysis	
72	การวิจัยและพัฒนาเชิงวิทยาศาสตร์	1	2	2	-	1	1	-	1	1	-	-	-	-	-	-	-	1	1	-	-	-	-	-	Scientific research and development	
73	การโฆษณาและการจัดตลาด	10	30	20	10	25	15	10	5	5	-	-	-	-	-	-	-	-	-	-	5	5	-	-	Advertising and market research	
74	กิจกรรมทางวิชาชีพ วิทยาศาสตร์ และเทคนิคอื่นๆ	21	42	21	21	42	21	21	-	-	-	-	-	-	-	-	-	-	-	-	-	-	-	-	Other professional, scientific and technical activities	
77	กิจกรรมการให้เช่า	71	145	87	58	80	45	35	65	43	23	-	-	-	20	-	20	5	2	3	41	41	-	-	Rental and leasing activities	
78	กิจกรรมจ้างงาน	1	7	4	3	-	-	-	7	4	3	1	1	1	6	3	3	-	-	-	-	-	-	-	Employment activities	
82	การบริหารด้านการบริหารและสนับสนุนการดำเนินงานของสำนักงาน และกิจกรรมอื่นๆ ที่สนับสนุนทางธุรกิจ	45	89	30	59	67	30	37	22	-	22	-	-	-	-	-	-	-	-	-	22	-	22	-	-	Office administrative, office support and other business support activities
90	กิจกรรมการสร้างสรรค์ศิลปะและความบันเทิง	39	114	87	27	66	51	15	48	36	12	-	-	-	-	-	-	-	-	-	48	36	12	-	-	Creative, arts and entertainment activities
93	กิจกรรมด้านกีฬา ความบันเทิง และเกมที่มีการ	12	30	17	13	22	11	11	8	6	2	-	-	-	-	-	-	-	-	-	8	6	2	-	-	Sports activities and amusement and recreation activities
95	การซ่อมคอมพิวเตอร์และของใช้ส่วนบุคคลและของใช้ในครัวเรือน	131	171	118	53	171	118	53	-	-	-	-	-	-	-	-	-	-	-	-	-	-	-	-	-	Repair of computers and personal and household goods
96	กิจกรรมบริการส่วนบุคคลอื่นๆ	653	1,005	388	617	798	384	414	207	4	203	-	-	-	-	-	-	203	-	203	4	4	-	-	-	Other personal service activities

ที่มา : สำนักสถิติและอุตสาหกรรม พ.ศ. 2565 (ธุรกิจทางการและธุรกิจบริการ) จังหวัดหนองบัวลำภู สำนักงานสถิติแห่งชาติ กระทรวงดิจิทัลเพื่อเศรษฐกิจและสังคม
Source : The 2022 Business and Industrial Census (Trade and Services Industry) Nong Bua Lam Phu Province, National Statistical Office, Ministry of Digital Economy and Society.

ตาราง 4 ค่าตอบแทนแรงงานของสถานประกอบการธุรกิจในปี 2564 จำแนกตามหมวดย่อยธุรกิจ

TABLE 4 REMUNERATION OF BUSINESS ESTABLISHMENTS IN 2021 BY DIVISION OF BUSINESS INDUSTRY

รหัส Code	หมวดย่อยธุรกิจ	จำนวน สถาน- ประกอบการ Number of establishments	จำนวนลูกจ้าง Number of employees	รวม Total	ค่าจ้าง เงินเดือน Wages, salaries	ค่าล่วงเวลา โบนัส ฯลฯ Overtime bonus, etc.	สวัสดิการ และผลประโยชน์ ตอบแทน Fringe benefits	เงินที่สถานประกอบการ จ่ายสมทบเข้ากองทุน Employer's contribution to social security	Division of business industry	(พันบาท In Thousand Baht)
	รวม	8,987	6,342	805,131	748,053	34,150	7,569	15,359	Total	
45	การขายส่งและการขายปลีก การซ่อมยานยนต์ และจักรยานยนต์	1,064	1,009	150,996	132,912	14,214	970	2,900	Wholesale and retail trade; repair of motor vehicles and motorcycles	
46	การขายส่ง (ยกเว้นยานยนต์และจักรยานยนต์)	344	855	139,866	115,947	15,139	2,321	6,458	Wholesale trade (except of motor vehicles and motorcycle)	
47	การขายปลีก (ยกเว้นยานยนต์และจักรยานยนต์)	4,857	2,992	335,014	324,307	4,611	1,409	4,688	Retail trade (except of motor vehicles and motorcycles)	
55	ที่พักแรม	206	94	9,605	9,517	-	64	24	Accommodation	
56	การบริการอาหารและเครื่องดื่ม	1,248	906	120,902	117,383	50	2,787	682	Food and beverage service activities	
60	การจัดส่งรายการและการแพร่ภาพกระจายเสียง	9	18	1,566	1,566	-	-	-	Programming and broadcasting activities	
68	กิจกรรมอสังหาริมทรัพย์	243	8	1,008	1,008	-	-	-	Real estate activities	
69	กิจกรรมทางกฎหมายและการบัญชี	20	31	7,205	6,974	-	-	231	Legal and accounting activities	
71	กิจกรรมด้านสถาปัตยกรรมและวิศวกรรม	12	66	8,290	7,839	127	18	305	Architectural and engineering activities; technical testing and analysis	
72	รวมถึงการทดสอบและการวิเคราะห์ทางเทคนิค	1	1	C	C	-	-	-	Scientific research and development	
73	การวิจัยและพัฒนาเชิงวิทยาศาสตร์	10	5	490	490	-	-	-	Advertising and market research	
74	การโฆษณาและการจัดตลาด	21	-	-	-	-	-	-	Other professional, scientific and technical activities	
77	กิจกรรมทางวิชาชีพ วิทยาศาสตร์ และเทคนิคอื่นๆ	71	65	5,852	5,816	-	-	36	Rental and leasing activities	
78	กิจกรรมการให้เช่า	1	7	C	C	-	-	C	Employment activities	
82	การบริหารจัดการบริหารและสนับสนุนการดำเนินงาน ของสำนักงาน และกิจกรรมอื่นๆ ที่สนับสนุนทางธุรกิจ	45	22	1,980	1,980	-	-	-	Office administrative, office support and other business support activities	
90	กิจกรรมการสร้างสรรค์ศิลปะและความบันเทิง	39	48	343	343	-	-	-	Creative, arts and entertainment activities	
93	กิจกรรมด้านการศึกษา ความบันเทิง และการนันทนาการ	12	8	730	708	10	-	12	Sports activities and amusement and recreation activities	
96	กิจกรรมบริการส่วนบุคคลอื่นๆ	653	207	20,704	20,693	-	-	11	Other personal service activities	

หมายเหตุ : C หมายถึง ข้อมูลปกปิด

Note : C means confidential data.

ที่มา : สำนวนใบธุรกิจและอุตสาหกรรม พ.ศ. 2565 (ธุรกิจทางการค้าและบริการ) จังหวัดหนองบัวลำภู สำนักงานสถิติแห่งชาติ กระทรวงดิจิทัลเพื่อเศรษฐกิจและสังคม

Source : The 2022 Business and Industrial Census (Trade and Services Industry) Nong Bua Lam Phu Province, National Statistical Office, Ministry of Digital Economy and Society.

ตาราง 5 ค่าใช้จ่ายขั้นต้น มูลค่าสินค้าและวัตถุดิบประกอบและส่วนเปลี่ยนแปลงสินค้าของสถานประกอบการธุรกิจ 2564 จำนวนตามหมวดอุตสาหกรรม

TABLE 5 TOTAL EXPENSES, VALUE OF STOCKS AND CHANGE IN VALUE OF STOCKS OF BUSINESS ESTABLISHMENTS IN 2021 BY DIVISION OF BUSINESS INDUSTRY

รหัส Code	หมวดหมู่ธุรกิจ Division of business industry	จำนวน สถาน- ประกอบ Number of establishments	รวม Total	ค่าซื้อสินค้า เพื่อการค้า Value of goods purchased for sale or re- rendering services	ค่าไฟฟ้า Electricity	ค่าประปา Water supply	ค่าก๊าซ/ จำนวน เชื้อเพลิง Gas/ Fuel	ค่า อินเทอร์เน็ต Internet services	ค่า บริการ Cost of services	ค่า บำรุง รักษา Repair and maintenance of computer system	ค่า ใช้จ่าย เกี่ยวกับ คอมพิวเตอร์ Annual expenses in computer system	ค่า เช่า อาคาร/ อาคาร พร้อม ที่ดิน Rent on buildings/ Rent on land and buildings	ค่าเช่า ยานพาหนะ เครื่องจักร และเครื่องมือ อื่นๆ Rent on vehicles, machinery and equipment, etc.	ค่าเช่า ยานพาหนะ เครื่องจักร และเครื่องมือ อื่นๆ Rent on buildings/ Rent on land and buildings	ค่าใช้จ่าย อื่นๆ Other expenses	มูลค่าสินค้า และวัตถุดิบ ประกอบ Value of stocks Jan 1, 2021	มูลค่าสินค้า และวัตถุดิบ ประกอบ Value of stocks Dec 31, 2021	ส่วน เปลี่ยนแปลง สุทธิ Change in value of stocks	รวม Total	Wholesale and retail trade; repair of motor vehicles and motorcycles
45	การขนส่งและการขนส่ง การซ่อมยานยนต์ และจักรยานยนต์	8,987	11,619,636	10,784,746	203,760	23,065	166,153	19,949	2,298	2,287	25,798	40,066	61,376	290,137	2,575,669	2,667,077	91,408	Wholesale and retail trade; repair of motor vehicles and motorcycles		
46	การขนส่ง (ยกเว้นยานยนต์และจักรยานยนต์)	1,064	2,336,824	2,212,547	17,081	2,959	13,233	1,063	416	1,232	2,794	1	19,535	65,964	571,982	561,727	-10,255	Wholesale trade (except of motor vehicles and motorcycles)		
47	การขนส่ง (ยกเว้นยานยนต์และจักรยานยนต์) ที่พัฒนา	344	2,102,024	1,993,522	13,314	1,476	37,873	1,182	598	14	8,385	2,104	4,015	39,541	338,488	532,035	193,547	Retail trade (except of motor vehicles and motorcycles)		
48	การขนส่ง (ยกเว้นยานยนต์และจักรยานยนต์) ที่พัฒนา	4,857	6,316,512	5,900,487	111,164	8,146	82,384	8,242	790	1,042	9,188	37,586	26,756	130,726	1,589,472	1,497,886	-91,786	Accommodation		
55	ที่พักแรม	206	26,306	2,128	12,658	2,358	439	1,749	7	-	239	-	214	6,514	1,249	952	-297	Food and beverage service activities		
56	การให้บริการอาหารและเครื่องดื่ม	1,248	708,055	604,714	28,492	5,304	24,008	4,225	-	912	-	3	8,487	31,910	23,004	22,892	-112	Programming and broadcasting activities		
60	กิจกรรมการบันเทิง	9	1,165	-	702	22	-	77	104	-	-	-	-	259	-	-	-	Real estate activities		
68	กิจกรรมด้านสันทนาการและวัฒนธรรม	243	18,899	2,600	10,079	1,753	-	1,421	-	2,400	-	-	-	646	300	300	-	Legal and accounting activities		
69	กิจกรรมทางสุขภาพและการดูแลสุขภาพ	20	915	-	114	27	265	98	4	-	-	-	254	153	-	-	-	Architectural and engineering activities; technical testing and analysis		
71	กิจกรรมด้านสถาปัตยกรรมและวิศวกรรม	12	45,110	42,037	1,383	34	41	213	27	-	-	-	176	1,198	370	1,450	1,081	Scientific research and development		
72	การวิจัยและพัฒนาเชิงวิทยาศาสตร์	1	C	C	C	C	C	C	C	C	C	-	-	C	C	C	C	Advertising and market research		
73	การโฆษณาและการประชาสัมพันธ์	10	2,410	1,150	234	67	36	56	15	-	15	-	660	177	225	205	-20	Other professional, scientific and technical activities		
74	กิจกรรมทางวิชาชีพ วิทยาศาสตร์ และเทคโนโลยีอื่นๆ	21	2,121	1,134	305	66	-	107	195	-	74	32	-	209	233	275	42	Rental and leasing activities		
77	กิจกรรมการให้เช่า	71	8,963	575	1,304	32	5,603	64	-	-	250	-	-	1,136	38,378	38,115	-263	Employment activities		
78	กิจกรรมการจ้างงาน	1	C	C	C	C	C	C	C	C	-	-	C	C	C	C	-	Office administrative, office support and other business support activities		
82	การบริหารด้านบริหารและสนับสนุนการดำเนินงานของสำนักงาน และกิจกรรมอื่นๆ ที่สนับสนุนทางธุรกิจ	45	8,245	5,542	328	26	743	108	11	-	708	-	356	423	350	565	214	Creative, arts and entertainment activities		
90	กิจกรรมการสร้างสรรค์ศิลปะและความบันเทิง	39	588	122	14	3	90	11	48	-	245	36	-	19	2,490	2,120	-371	Sports activities and amusement and recreation activities		
93	กิจกรรมด้านการศึกษา ความบันเทิง และการบันเทิง	12	1,614	390	281	91	18	105	-	25	-	-	42	662	100	67	-33	Repair of computers and personal and household goods		
95	การซ่อมคอมพิวเตอร์และของใช้ส่วนบุคคล และของใช้ในครัวเรือน	131	8,421	4,909	903	149	868	226	80	-	94	-	496	697	3,197	2,831	-365	Other personal service activities		
96	กิจกรรมบริการส่วนบุคคลอื่นๆ	653	29,801	11,591	5,363	545	532	986	-	-	409	304	264	9,807	3,931	4,956	1,025			

หมายเหตุ : C หมายถึง ข้อมูลปกปิด
Note : C means confidential data.

ที่มา : ส่วนส่งเสริมและอุตสาหกรรม พ.ศ. 2565 (ธุรกิจจากค่าและธุรกิจทางการ) จังหวัดนนทบุรี สำนักงานสถิติแห่งชาติ กระทรวงดิจิทัลเพื่อเศรษฐกิจและสังคม
Source : The 2022 Business and Industrial Census (Trade and Services Industry) Nong Bua Lam Phu Province, National Statistical Office, Ministry of Digital Economy and Society.

ตาราง 7 จำนวนและร้อยละของช่องทางชำระเงินสำหรับธุรกรรมประเภทต่างๆ ของสถานประกอบการธุรกิจในปี 2564 จำแนกตามหมวดธุรกิจ
TABLE 7 NUMBER AND PERCENTAGE OF PAYMENT METHODS FOR DIFFERENT TYPES OF TRANSACTIONS OF BUSINESS ESTABLISHMENTS IN 2021 BY DIVISION OF BUSINESS INDUSTRY

รหัส Code	หมวดธุรกิจ Division of business industry	ช่องทางชำระเงินสำหรับธุรกรรมประเภทต่างๆ Payment methods for different types of transaction														
		การชำระเงินค่าสินค้าและบริการให้กับซัพพลายเออร์ Payment of goods and services to supplier				การชำระเงินค่าใช้จ่ายในการดำเนินงาน Payment of operating expenses				การชำระเงินสำหรับธุรกรรมประเภทต่างๆ Payment methods for different types of transaction						
		เงินสด Cash	เช็ค Check	การโอนและชำระเงิน ทางอิเล็กทรอนิกส์ (e-Payment)	เงินสด Cash	เช็ค Check	การโอนและชำระเงิน ทางอิเล็กทรอนิกส์ (e-Payment)	เงินสด Cash	เช็ค Check	การโอนและชำระเงิน ทางอิเล็กทรอนิกส์ (e-Payment)	เงินสด Cash	เช็ค Check	การโอนและชำระเงิน ทางอิเล็กทรอนิกส์ (e-Payment)			
จำนวน Number	ร้อยละ %	จำนวน Number	ร้อยละ %	จำนวน Number	ร้อยละ %	จำนวน Number	ร้อยละ %	จำนวน Number	ร้อยละ %	จำนวน Number	ร้อยละ %	จำนวน Number	ร้อยละ %	จำนวน Number	ร้อยละ %	
รวม		8,987	8,612	95.83	377	4.19	6,027	67.06	8,770	97.59	337	3.75	3,935	43.79	25	0.28
45	การขายส่งและการขายปลีก การซ่อมยานยนต์ และจักรยานยนต์	1,064	981	92.22	60	5.62	695	65.33	1,005	94.43	214	20.07	481	45.23	-	-
46	การขายส่ง (ยกเว้นยานยนต์และจักรยานยนต์)	344	331	96.08	9	2.47	226	65.55	333	96.80	3	0.87	151	43.94	1	0.29
47	การขายปลีก (ยกเว้นยานยนต์และจักรยานยนต์)	4,857	4,750	97.80	208	4.28	3,724	76.68	4,756	97.93	88	1.81	2,364	48.68	-	-
55	ที่พักแรม	206	183	88.63	1	0.49	53	25.73	206	100.00	1	0.49	54	26.21	7	3.47
56	การบริการอาหารและเครื่องดื่ม	1,248	1,248	100.00	63	5.08	822	65.87	1,248	100.00	-	-	558	44.74	-	-
60	การจัดจำหน่ายและการเช่าภาพยนตร์และเสียง	9	5	50.00	5	50.00	5	50.00	9	100.00	5	50.00	9	100.00	-	-
68	กิจกรรมอสังหาริมทรัพย์	243	239	98.35	-	-	116	47.74	243	100.00	-	-	120	49.38	-	-
69	กิจกรรมทางกฎหมายและการบัญชี	20	9	45.00	-	-	11	55.00	20	100.00	-	-	20	100.00	-	-
71	กิจกรรมด้านสถาปัตยกรรมและวิศวกรรม	12	8	69.44	-	-	1	8.33	12	100.00	-	-	12	100.00	-	-
	รวมถึงการทดสอบและการวิเคราะห์ทางเทคนิค															
72	การวิจัยและพัฒนาเชิงวิทยาศาสตร์	1	1	100.00	-	-	1	100.00	1	100.00	-	-	1	100.00	-	-
73	การโฆษณาและการวิจัยตลาด	10	10	100.00	-	-	10	100.00	10	100.00	-	-	5	50.00	-	-
74	กิจกรรมทางวิชาชีพ วิทยาศาสตร์ และเทคโนโลยีอื่นๆ	21	21	100.00	-	-	11	50.00	21	100.00	-	-	11	50.00	-	-
77	กิจกรรมการให้เช่า	71	4	5.63	10	14.08	14	19.72	44	61.97	27	38.03	14	19.72	17	23.94
78	กิจกรรมการจ้างงาน	1	1	100.00	-	-	1	100.00	1	100.00	-	-	1	100.00	-	-
82	การบริการด้านการบริหารและสนับสนุนการค้าเป็นงาน ของสำนักงาน และกิจกรรมอื่นๆ ที่สนับสนุนทางธุรกิจ	45	45	100.00	-	-	41	91.11	45	100.00	-	-	41	91.11	-	-
90	กิจกรรมการสร้างสรรค์ศิลปะและวัฒนธรรม	39	27	69.23	-	-	15	38.46	39	100.00	-	-	-	-	-	-
93	กิจกรรมด้านการศึกษา ความบันเทิง และกีฬานันทนาการ	12	3	25.00	-	-	2	16.67	10	83.33	-	-	3	25.00	-	-
95	การซ่อมคอมพิวเตอร์และของใช้ส่วนบุคคล และของใช้ในชีวิตประจำวัน	131	123	93.64	-	-	51	39.06	127	96.95	-	-	24	18.19	-	-
96	กิจกรรมบริการส่วนบุคคลอื่นๆ	653	624	95.56	22	3.29	229	35.04	640	98.01	-	-	66	10.11	-	-

หมายเหตุ : ตอบได้มากกว่า 1 ข้อ

Note : More than one answer.

ที่มา : สำมะโนธุรกิจและอุตสาหกรรม พ.ศ. 2565 (ธุรกิจทางการค้าและธุรกิจบริการ) จังหวัดหนองบัวลำภู สำนักงานสถิติแห่งชาติ กระทรวงดิจิทัลเพื่อเศรษฐกิจและสังคม

Source : The 2022 Business and Industrial Census (Trade and Services Industry) Nong Bua Lam Phu Province, National Statistical Office, Ministry of Digital Economy and Society.

ตาราง 7 จำนวนและร้อยละของทางการจ่ายชำระเงินสดสำหรับธุรกรรมประเภทต่างๆ ของสถานประกอบการธุรกิจในปี 2564 จำนวนตามหมวดธุรกิจ (ต่อ)
TABLE 7 NUMBER AND PERCENTAGE OF PAYMENT METHODS FOR DIFFERENT TYPES OF TRANSACTIONS OF BUSINESS ESTABLISHMENTS IN 2021 BY DIVISION OF BUSINESS INDUSTRY (Cont'd.)

รหัส Code	จำนวน สถาน- ประกอบการ Number of establishments	ช่องทางทางการจ่ายชำระเงินสดสำหรับธุรกรรมประเภทต่างๆ												รวม Total	Division of business industry	
		การจ่ายเงินเดือนพนักงาน				การจ้างชำระเงินสำหรับธุรกรรมประเภทต่างๆ				การลงทุน Investment						การโอนและชำระเงิน ทางอิเล็กทรอนิกส์ (e-Payment)
		จำนวน Number	ร้อยละ %	จำนวน Number	ร้อยละ %	จำนวน Number	ร้อยละ %	จำนวน Number	ร้อยละ %	จำนวน Number	ร้อยละ %	จำนวน Number	ร้อยละ %			
45	8,987	1,961	21.82	9	0.10	688	7.66	6,481	72.11	155	1.72	2,730	30.38	Wholesale and retail trade; repair of motor vehicles and motorcycles		
46	344	161	46.92	-	-	34	9.79	213	61.83	6	1.74	96	27.79	Wholesale trade (except of motor vehicles and motorcycles)		
47	4,857	1,070	22.03	6	0.12	304	6.25	3,893	80.15	88	1.82	1,721	35.42	Retail trade (except of motor vehicles and motorcycles)		
55	206	40	19.28	-	-	15	7.42	55	26.70	1	0.49	31	14.84	Accommodation		
56	1,248	276	22.14	-	-	156	12.48	991	79.43	-	-	345	27.65	Food and beverage service activities		
60	9	9	100.00	-	-	9	100.00	5	50.00	-	-	-	-	Programming and broadcasting activities		
68	243	4	1.65	-	-	-	-	123	50.62	-	-	115	47.33	Real estate activities		
69	20	9	45.00	-	-	11	55.00	-	-	-	-	-	-	Legal and accounting activities		
71	12	8	69.44	-	-	12	100.00	11	91.67	-	-	11	91.67	Architectural and engineering activities; technical testing and analysis		
72	1	1	100.00	-	-	-	-	-	-	-	-	-	-	Scientific research and development		
73	10	5	50.00	-	-	-	-	10	100.00	-	-	5	50.00	Advertising and market research		
74	21	-	-	-	-	-	-	11	50.00	-	-	11	50.00	Other professional, scientific and technical activities		
77	71	15	20.42	-	-	14	19.72	50	69.72	10	14.08	31	43.66	Rental and leasing activities		
78	1	1	100.00	-	-	1	100.00	-	-	-	-	-	-	Employment activities		
82	45	11	24.44	-	-	11	24.44	34	75.56	-	-	26	57.78	Office administrative, office support and other business support activities		
90	39	15	38.46	-	-	-	-	15	38.46	-	-	-	-	Creative, arts and entertainment activities		
93	12	2	16.67	-	-	2	16.67	1	8.33	-	-	2	16.67	Sports activities and amusement and recreation activities		
95	131	-	-	-	-	-	-	77	58.91	-	-	14	10.69	Repair of computers and personal and household goods		
96	653	102	15.68	-	-	-	-	418	64.04	-	-	32	4.82	Other personal service activities		

หมายเหตุ : ตอบได้มากกว่า 1 ข้อ

Note : More than one answer.

ที่มา : สำนักสถิติและอุตสาหกรรม พ.ศ. 2565 (ธุรกิจทางการค้าและธุรกิจทางการบริการ) จังหวัดหนองบัวลำภู สำนักงานสถิติแห่งชาติ กระทรวงดิจิทัลเพื่อเศรษฐกิจและสังคม

Source : The 2022 Business and Industrial Census (Trade and Services Industry) Nong Bua Lam Phu Province, National Statistical Office, Ministry of Digital Economy and Society.

ตาราง 8 รายรับทั้งสิ้นของสถานประกอบการธุรกิจในปี 2564 จำแนกตามหมวดย่อยธุรกิจ

TABLE 8 TOTAL RECEIPTS OF BUSINESS ESTABLISHMENTS IN 2021 BY DIVISION OF BUSINESS INDUSTRY

รหัส Code	หมวดย่อยธุรกิจ	จำนวน สถาน ประกอบการ Number of establishments	จำนวนสถาน ประกอบการ Number of establishments ที่มีรายรับจาก การขายสินค้า และบริการ ผ่านทาง อินเทอร์เน็ต Receipts from sale or service via the internet	รายรับของสถานประกอบการ Receipts of establishments				รวม Total	รายรับอื่นๆ (จากการดำเนินงานธุรกิจ) Other receipts from business	รวม Total	Division of business industry		
				รวม Total	รายรับจาก การขายสินค้า และบริการ Receipts from sales of goods and services	รวม Total	รายรับจาก การให้เช่าที่ดิน อาคารพร้อมที่ดิน rent on land building / building with land					ดอกเบี้ยรับ/ เงินปันผลรับ Interest/ dividend	รายรับอื่นๆ Other receipts
				19,197,616	19,143,700	53,915	728					21,920	3,287
รวม		8,987	146	19,197,616	19,143,700	53,915	728	21,920	3,287	27,981	Total		
45	การขายส่งและการขายปลีก การซ่อมยานยนต์และจักรยานยนต์	1,064	9	2,989,964	2,964,702	25,262	50	-	210	25,002	Wholesale and retail trade; repair of motor vehicles and motorcycles		
46	การขายส่ง (ยกเว้นยานยนต์และจักรยานยนต์)	344	-	2,522,773	2,518,176	4,597	-	-	2,851	1,746	Wholesale trade (except of motor vehicles and motorcycles)		
47	การขายปลีก (ยกเว้นยานยนต์และจักรยานยนต์)	4,857	10	12,211,713	12,209,319	2,394	178	1,220	226	770	Retail trade (except of motor vehicles and motorcycles)		
55	ที่พักแรม	206	-	65,215	65,215	-	-	-	-	-	Accommodation		
56	การบริการอาหารและเครื่องดื่ม	1,248	127	1,068,865	1,068,365	500	500	-	-	-	Food and beverage service activities		
60	การจัดส่งรายการและการเช่าภาพกระจายเสียง	9	-	4,005	4,005	-	-	-	-	-	Programming and broadcasting activities		
68	กิจกรรมอสังหาริมทรัพย์	243	-	56,778	35,664	21,114	-	20,700	-	414	Real estate activities		
69	กิจกรรมทางกฎหมายและการบัญชี	20	-	15,690	15,690	-	-	-	-	-	Legal and accounting activities		
71	กิจกรรมด้านสถาปัตยกรรมและวิศวกรรม	12	-	68,672	68,672	-	-	-	-	-	Architectural and engineering activities; technical testing and analysis		
72	การวิจัยและพัฒนาเชิงวิทยาศาสตร์	1	-	C	C	-	-	-	-	-	Scientific research and development		
73	การโฆษณาและการวิจัยตลาด	10	-	3,275	3,275	-	-	-	-	-	Advertising and market research		
74	กิจกรรมทางวิชาชีพ วิทยาศาสตร์ และเทคนิคอื่นๆ	21	-	3,260	3,260	-	-	-	-	-	Other professional, scientific and technical activities		
77	กิจกรรมการให้เช่า	71	-	45,181	45,181	-	-	-	-	-	Rental and leasing activities		
78	กิจกรรมการจ้างงาน	1	-	C	C	-	-	-	-	-	Employment activities		
82	การบริการด้านการบริหารและสนับสนุนการดำเนินงานของสำนักงาน และกิจกรรมอื่นๆ ที่สนับสนุนทางธุรกิจ	45	-	15,463	15,463	-	-	-	-	-	Office administrative, office support and other business support activities		
90	กิจกรรมการสร้างสรรค์ศิลปะและความบันเทิง	39	-	1,824	1,824	-	-	-	-	-	Creative, arts and entertainment activities		
93	กิจกรรมด้านการศึกษา ความบันเทิง และการนันทนาการ	12	-	3,624	3,576	48	-	-	-	48	Sports activities and amusement and recreation activities		
95	การซ่อมคอมพิวเตอร์และของใช้ส่วนบุคคลและของใช้ในครัวเรือน	131	-	16,437	16,437	-	-	-	-	-	Repair of computers and personal and household goods		
96	กิจกรรมบริการส่วนบุคคลอื่นๆ	653	-	100,672	100,672	-	-	-	-	-	Other personal service activities		

หมายเหตุ : C หมายถึง ข้อมูลปกปิด

Note : C means confidential data.

ที่มา : สำนักงานสถิติแห่งชาติและธุรกิจทางบริการ) จังหวัดหนองบัวลำภู สำนักงานสถิติแห่งชาติ กระทรวงดิจิทัลเพื่อเศรษฐกิจและสังคม

Source : The 2022 Business and Industrial Census (Trade and Services Industry) Nong Bua Lam Phu Province, National Statistical Office, Ministry of Digital Economy and Society.

ตาราง 8.1 จำนวนและร้อยละของสถานประกอบการธุรกิจที่มีรายรับจากการขายสินค้าและบริการผ่านทางอินเทอร์เน็ต จำนวนตามการประกอบการธุรกิจขายปลีกหรือบริการ ที่พักแรมในปี 2564 และหมวดย่อยธุรกิจ
TABLE 8.1 NUMBER AND PERCENTAGE OF BUSINESS ESTABLISHMENTS RECEIPTS FROM HAVING ONLINE SALES BY FROM WHOLESALE RETAIL TRADE AND SERVICES, FROM ACCOMMODATION IN 2019 AND DIVISION OF BUSINESS INDUSTRY

รหัส Code	หมวดย่อยธุรกิจ	จำนวน establishments	รายรับจากการขายสินค้าและบริการผ่านทางอินเทอร์เน็ต (%) Receipts from having online sales (%)												Division of business industry							
			รวม Total				< 5			5 - 9			10 - 19			20 - 29			≥ 30			
			จำนวน Number	ร้อยละ %	จำนวน Number	ร้อยละ %	จำนวน Number	ร้อยละ %	จำนวน Number	ร้อยละ %	จำนวน Number	ร้อยละ %	จำนวน Number	ร้อยละ %		จำนวน Number	ร้อยละ %	จำนวน Number	ร้อยละ %	จำนวน Number	ร้อยละ %	
	รวม	8,987	100.00	-	-	-	-	-	-	1	0.68	4	2.73	141	96.59	Total						
45	การขายส่งและการขายปลีก การซ่อมยานยนต์ และจักรยานยนต์	1,064	100.00	-	-	-	-	-	-	-	-	3	32.43	6	67.57	Wholesale and retail trade; repair of motor vehicles and motorcycles						
46	การขายส่ง (ยกเว้นยานยนต์และจักรยานยนต์)	344	-	-	-	-	-	-	-	-	-	-	-	-	-	Wholesale trade (except of motor vehicles and motorcycles)						
47	การขายปลีก (ยกเว้นยานยนต์และจักรยานยนต์)	4,857	100.00	-	-	-	-	-	-	1	9.68	1	9.68	8	80.65	Retail trade (except of motor vehicles and motorcycles)						
55	ที่พักแรม	206	-	-	-	-	-	-	-	-	-	-	-	-	-	Accommodation						
56	การบริการอาหารและเครื่องดื่ม	1,248	100.00	-	-	-	-	-	-	-	-	-	-	127	100.00	Food and beverage service activities						
68	กิจกรรมอสังหาริมทรัพย์	243	-	-	-	-	-	-	-	-	-	-	-	-	-	Real estate activities						
69	กิจกรรมทางกฎหมายและการบัญชี	20	-	-	-	-	-	-	-	-	-	-	-	-	-	Legal and accounting activities						
71	กิจกรรมด้านสถาปัตยกรรมและวิศวกรรม	12	-	-	-	-	-	-	-	-	-	-	-	-	-	Architectural and engineering activities; technical testing and analysis						
72	รวมถึงการทดสอบและการวิเคราะห์ทางเทคนิค	1	-	-	-	-	-	-	-	-	-	-	-	-	-	Scientific research and development						
73	การวิจัยและพัฒนาเชิงวิทยาศาสตร์	10	-	-	-	-	-	-	-	-	-	-	-	-	-	Advertising and market research						
74	การโฆษณาและการวิจัยตลาด	21	-	-	-	-	-	-	-	-	-	-	-	-	-	Other professional, scientific and technical activities						
77	กิจกรรมทางวิชาชีพ วิทยาศาสตร์ และเทคนิคอื่นๆ	71	-	-	-	-	-	-	-	-	-	-	-	-	-	Rental and leasing activities						
78	กิจกรรมการให้เช่า	1	-	-	-	-	-	-	-	-	-	-	-	-	-	Employment activities						
82	การบริหารจัดการและสนับสนุนการดำเนินงานของสำนักงาน และกิจกรรมอื่นๆ ที่สนับสนุนทางธุรกิจ	45	-	-	-	-	-	-	-	-	-	-	-	-	-	Office administrative, office support and other business support activities						
90	กิจกรรมการสร้างสรรคดีศิลปะและความบันเทิง	39	-	-	-	-	-	-	-	-	-	-	-	-	-	Creative, arts and entertainment activities						
93	กิจกรรมด้านการศึกษา ความบันเทิง และการนันทนาการ	12	-	-	-	-	-	-	-	-	-	-	-	-	-	Sports activities and amusement and recreation activities						
95	การซ่อมคอมพิวเตอร์และของใช้ส่วนบุคคล และของใช้ในชีวิตประจำวัน	131	-	-	-	-	-	-	-	-	-	-	-	-	-	Repair of computers and personal and household goods						
96	กิจกรรมบริการส่วนบุคคลอื่นๆ	653	-	-	-	-	-	-	-	-	-	-	-	-	-	Other personal service activities						

ที่มา : สำนักงานธุรกิจและอุตสาหกรรม พ.ศ. 2565 (ธุรกิจทางการค้าและธุรกิจบริการ) จังหวัดหนองบัวลำภู สำนักงานสถิติแห่งชาติ กระทรวงดิจิทัลเพื่อเศรษฐกิจและสังคม

Source : The 2022 Business and Industrial Census (Trade and Services Industry) Nong Bua Lam Phu Province, National Statistical Office, Ministry of Digital Economy and Society.

ตาราง 9 จำนวนและร้อยละของสถานประกอบการธุรกิจที่มีการรับโอนและรับชำระเงินสดและค่าบริการจากลูกค้า จำนวนตามหมวดย่อยธุรกิจ
TABLE 9 NUMBER AND PERCENTAGE OF BUSINESS ESTABLISHMENTS RECEIVING TRANSFERS AND RECEIVING PAYMENTS FOR GOODS AND SERVICES FROM CUSTOMERS AND DIVISION OF BUSINESS INDUSTRY

รหัส Code	หน่วยย่อยธุรกิจ	การรับโอนและรับชำระเงินสดและค่าบริการจากลูกค้า Receiving transfers and receiving payments for goods and services from customers						Division of business industry
		เงินสด Cash		เช็ค Check		การโอนและชำระเงินทางอิเล็กทรอนิกส์ (e-Payment) Electric transfers and electric payment		
		จำนวน Number	ร้อยละ %	จำนวน Number	ร้อยละ %	จำนวน Number	ร้อยละ %	
	รวม	8,987	99.39	210	2.34	5,598	62.29	Total
45	การขายส่งและการขายปลีก การซ่อมยานยนต์ และจักรยานยนต์	1,064	97.18	46	4.31	688	64.64	Wholesale and retail trade; repair of motor vehicles and motorcycles
46	การขายส่ง (ยกเว้นยานยนต์และจักรยานยนต์)	344	94.48	23	6.69	179	51.89	Wholesale trade (except of motor vehicles and motorcycles)
47	การขายปลีก (ยกเว้นยานยนต์และจักรยานยนต์)	4,857	100.00	111	2.29	2,921	60.15	Retail trade (except of motor vehicles and motorcycles)
55	ที่พักแรม	206	100.00	-	-	189	91.61	Accommodation
56	การบริการอาหารและเครื่องดื่ม	1,248	100.00	-	-	944	75.64	Food and beverage service activities
60	การจัดส่งรายการและการแพร่ภาพกระจายเสียง	9	100.00	5	50.00	9	100.00	Programming and broadcasting activities
62	การจัดทำโปรแกรมคอมพิวเตอร์ การให้คำปรึกษาเกี่ยวกับคอมพิวเตอร์ และกิจกรรมที่เกี่ยวข้อง	-	-	-	-	-	-	Computer programming, consultancy and related activities
68	กิจกรรมอสังหาริมทรัพย์	243	99.59	1	0.41	119	48.97	Real estate activities
69	กิจกรรมทางกฎหมายและการบัญชี	20	100.00	2	10.00	20	100.00	Legal and accounting activities
71	กิจกรรมด้านสถาปัตยกรรมและวิศวกรรม	12	100.00	-	-	12	100.00	Architectural and engineering activities; technical testing and analysis
72	การวิจัยและพัฒนาทางวิทยาศาสตร์	1	-	1	100.00	1	100.00	Scientific research and development
73	การโฆษณาและการวิจัยตลาด	10	100.00	-	-	10	100.00	Advertising and market research
74	กิจกรรมทางวิชาชีพ วิทยาศาสตร์ และเทคนิคอื่นๆ	21	100.00	-	-	11	50.00	Other professional, scientific and technical activities
77	กิจกรรมการให้เช่า	71	100.00	22	30.28	48	67.61	Rental and leasing activities
78	กิจกรรมการจ้างงาน	1	100.00	-	-	1	100.00	Employment activities
82	การบริการด้านการบริหารและสนับสนุนการดำเนินงานของสำนักงาน และกิจกรรมอื่นๆ ที่สนับสนุนทางธุรกิจ	45	100.00	-	-	37	82.22	Office administrative, office support and other business support activities
90	กิจกรรมการสร้างสื่อบันเทิงและความบันเทิง	39	100.00	-	-	12	30.77	Creative, arts and entertainment activities
93	กิจกรรมด้านการกีฬา ความบันเทิง และการนันทนาการ	12	100.00	-	-	5	41.67	Sports activities and amusement and recreation activities
95	การซ่อมคอมพิวเตอร์และของใช้ส่วนบุคคล และของใช้ในครัวเรือน	131	96.95	-	-	20	15.14	Repair of computers and personal and household goods
96	กิจกรรมบริการส่วนบุคคลอื่นๆ	653	100.00	-	-	373	57.15	Other personal service activities

หมายเหตุ : ตอบได้มากกว่า 1 ข้อ

Note : More than one answer.

ที่มา : สำมะโนธุรกิจและอุตสาหกรรม พ.ศ. 2565 (ธุรกิจทางการและธุรกิจทางบริการ) จังหวัดหนองบัวลำภู สำนักงานสถิติแห่งชาติ กระทรวงดิจิทัลเพื่อเศรษฐกิจและสังคม
Source : The 2022 Business and Industrial Census (Trade and Services Industry) Nong Bua Lam Phu Province, National Statistical Office, Ministry of Digital Economy and Society.

ตาราง 10 มูลค่าตามบัญชีของสินทรัพย์ของการของสถานประกอบการธุรกิจ ณ วันที่ 1 มกราคม 2564 จำนวนตามหน่วยย่อยธุรกิจ
TABLE 10 BOOK VALUE OF FIXED ASSETS OF BUSINESS ESTABLISHMENTS ON JANUARY 1, 2021 BY DIVISION OF BUSINESS INDUSTRY

รหัส Code	หมวดย่อยธุรกิจ	จำนวน สถาน- ประกอบการ Number of establishments	มูลค่าตามบัญชีของสินทรัพย์ถาวรต้นงวด										รวม Total	Division of business industry
			รวม Total	ที่ดิน Land	อาคารและ สิ่งก่อสร้าง Building and construction	เครื่องจักร Machinery	ยานพาหนะ Vehicles	เครื่องใช้ สำนักงาน (ครุภัณฑ์) Office equipment	เครื่องมือ อื่น ๆ Other tools	สินทรัพย์ ถาวรอื่น ๆ Other fixed assets				
		8,987	20,806,664	11,191,240	5,800,492	272,180	3,176,066	197,019	165,607	4,061	Total			
45	การขายส่งและการขายปลีก การซ่อมยานยนต์ และจักรยานยนต์	1,064	2,083,038	1,187,099	417,408	47,694	383,867	17,254	29,403	313	Wholesale and retail trade; repair of motor vehicles and motorcycles			
46	การขายส่ง (ยกเว้นยานยนต์และจักรยานยนต์)	344	1,531,856	735,297	374,106	89,529	316,854	11,694	4,175	201	Wholesale trade (except of motor vehicles and motorcycles)			
47	การขายปลีก (ยกเว้นยานยนต์และจักรยานยนต์)	4,857	12,465,926	7,003,212	3,212,971	122,249	1,988,763	73,863	62,186	2,682	Retail trade (except of motor vehicles and motorcycles)			
55	ที่พักแรม	206	1,201,767	495,509	652,759	500	25,053	26,559	857	530	Accommodation			
56	การบริการอาหารและเครื่องดื่ม	1,248	1,939,114	995,296	715,824	-	124,636	53,231	50,127	-	Food and beverage service activities			
60	การจัดส่งรายการและการแพร่ภาพกระจายเสียง	9	17,865	13,635	2,430	-	-	1,800	-	-	Programming and broadcasting activities			
68	กิจกรรมอสังหาริมทรัพย์	243	499,369	292,250	148,800	-	57,500	819	-	-	Real estate activities			
69	กิจกรรมทางกฎหมายและการบัญชี	20	7,898	450	450	-	6,340	658	-	-	Legal and accounting activities			
71	กิจกรรมด้านสถาปัตยกรรมและวิศวกรรม	12	28,137	16,500	5,573	5,207	-	857	-	-	Architectural and engineering activities; technical testing and analysis			
72	รวมถึงการทดสอบและการวิเคราะห์ทางเทคนิค การวิจัยและพัฒนาเชิงวิทยาศาสตร์	1	C	C	C	C	C	C	-	-	Scientific research and development			
73	การโฆษณาและการวิจัยตลาด	10	2,750	-	-	-	2,250	400	100	-	Advertising and market research			
74	กิจกรรมทางวิชาชีพ วิทยาศาสตร์ และเทคนิคอื่น ๆ	21	59,220	29,400	26,250	-	1,365	2,205	-	-	Other professional, scientific and technical activities			
77	กิจกรรมการให้เช่า	71	380,693	83,450	77,400	-	218,185	30	1,628	-	Rental and leasing activities			
78	กิจกรรมการจ้างงาน	1	C	-	-	-	C	C	-	-	Employment activities			
82	การบริหารด้านการบริหารและสนับสนุนการค้าเป็นงานของสำนักงาน และกิจกรรมอื่น ๆ ที่สนับสนุนทางธุรกิจ	45	44,954	17,060	8,920	880	13,480	1,297	3,317	-	Office administrative, office support and other business support activities			
90	กิจกรรมการสร้างสรรค์ศิลปะและความบันเทิง	39	19,110	4,080	3,720	-	2,400	-	8,910	-	Creative, arts and entertainment activities			
93	กิจกรรมด้านการกีฬา ความบันเทิง และการันทนาการ	12	10,271	6,250	1,880	270	1,200	35	300	336	Sports activities and amusement and recreation activities			
95	การซ่อมคอมพิวเตอร์และของใช้ส่วนบุคคล และของใช้ในครัวเรือน	131	144,926	79,674	45,267	393	17,619	805	1,169	-	Repair of computers and personal and household goods			
96	กิจกรรมบริการส่วนบุคคลอื่น ๆ	653	368,249	231,777	106,535	5,308	15,784	5,410	3,436	-	Other personal service activities			

หมายเหตุ : C หมายถึง ข้อมูลปกปิด

Note : C means confidential data.

ที่มา : สำนักทะเบียนธุรกิจและอุตสาหกรรม พ.ศ. 2565 (ธุรกิจทางการค้าและธุรกิจทางการบริการ) จังหวัดหนองบัวลำภู สำนักงานสถิติแห่งชาติ กระทรวงดิจิทัลเพื่อเศรษฐกิจและสังคม

Source : The 2022 Business and Industrial Census (Trade and Services Industry) Nong Bua Lam Phu Province, National Statistical Office, Ministry of Digital Economy and Society.

ตาราง 10 มูลค่าตามบัญชีของสินทรัพย์ถาวรของสถานประกอบการธุรกิจ ณ วันที่ 31 ธันวาคม 2564 จำแนกตามหมวดย่อยธุรกิจ (ต่อ)

TABLE 10 BOOK VALUE OF FIXED ASSETS OF BUSINESS ESTABLISHMENTS ON DECEMBER 31, 2021 BY DIVISION OF BUSINESS INDUSTRY (Cont'd)

รหัส Code	หมวดย่อยธุรกิจ	จำนวน สถาน- ประกอบการ Number of establishments	มูลค่าตามบัญชีของสินทรัพย์ถาวรโดยหมวด										รวม Total	สินทรัพย์ ถาวรอื่น ๆ Other fixed assets	Total	Division of business industry
			รวม Total	ที่ดิน Land	อาคารและ สิ่งก่อสร้าง Building and construction	เครื่องจักร Machinery	ยานพาหนะ Vehicles	เครื่องใช้ สำนักงาน (ครุภัณฑ์) Office equipment	เครื่องมือ อื่น ๆ Other tools	เครื่องมือ อื่น ๆ Other tools	สินทรัพย์ ถาวรอื่น ๆ Other fixed assets					
	รวม	8,987	19,813,926	11,235,660	5,391,185	225,160	174,797	2,648,135	174,797	135,597	3,391	3,391	3,391	Total		
45	การขายส่งและการขายปลีก และจากรายานยนต์	1,064	2,026,883	1,214,499	388,180	39,636	15,339	345,346	15,339	23,570	313	313	313	Wholesale and retail trade; repair of motor vehicles and motorcycles		
46	การขายส่ง (ยกเว้นยานยนต์และจากรายานยนต์)	344	1,446,715	735,997	365,252	76,774	10,390	254,775	10,390	3,365	161	161	161	Wholesale trade (except of motor vehicles and motorcycles)		
47	การขายปลีก (ยกเว้นยานยนต์และจากรายานยนต์)	4,857	11,772,863	7,017,289	2,926,202	98,491	63,842	1,614,982	63,842	49,832	2,225	2,225	2,225	Retail trade (except of motor vehicles and motorcycles)		
55	ที่พักแรม	206	1,171,730	495,509	629,966	400	24,278	20,468	24,278	686	424	424	424	Accommodation		
56	การบริการอาหารและเครื่องดื่ม	1,248	1,863,450	995,923	675,471	-	48,733	100,219	48,733	43,104	-	-	-	Food and beverage service activities		
60	การจัดตั้งรายการและการแพร่ภาพกระจายเสียง	9	17,046	13,635	1,971	-	1,440	-	1,440	-	-	-	-	Programming and broadcasting activities		
68	กิจกรรมลงทุนหลักทรัพย์	243	480,323	292,250	141,360	-	713	46,000	713	-	-	-	-	Real estate activities		
69	กิจกรรมทางกฎหมายและการบัญชี	20	7,239	450	428	-	570	5,792	570	-	-	-	-	Legal and accounting activities		
71	กิจกรรมด้านสถาปัตยกรรมและวิศวกรรม	12	27,175	16,867	5,280	4,253	775	-	775	-	-	-	-	Architectural and engineering activities; technical testing and analysis		
	รวมถึงการทดสอบและการวิเคราะห์ทางเทคนิค															
72	การวิจัยและพัฒนาเชิงวิทยาศาสตร์	1	C	C	C	C	C	C	C	-	-	-	-	Scientific research and development		
73	การโฆษณาและการวิจัยตลาด	10	2,658	-	-	-	378	2,200	378	80	-	-	-	Advertising and market research		
74	กิจกรรมทางวิชาชีพ วิทยาศาสตร์ และเทคนิคอื่นๆ	21	59,714	30,450	26,145	-	2,027	1,092	2,027	-	-	-	-	Other professional, scientific and technical activities		
77	กิจกรรมการให้เช่า	71	374,315	83,450	74,991	-	24	214,548	24	1,302	-	-	-	Rental and leasing activities		
78	กิจกรรมการจ้างงาน	1	C	-	-	-	C	C	C	-	-	-	-	Employment activities		
82	การบริการด้านการบริหารและสนับสนุนการดำเนินงาน ของสำนักงาน และกิจกรรมอื่นๆ ที่สนับสนุนทางธุรกิจ	45	40,632	17,140	8,342	704	1,161	10,632	1,161	2,653	-	-	-	Office administrative, office support and other business support activities		
90	กิจกรรมการสร้างสื่อดิจิทัลและความบันเทิง	39	16,707	4,200	3,507	-	-	1,920	-	7,080	-	-	-	Creative, arts and entertainment activities		
93	กิจกรรมด้านการกีฬา ความบันเทิง และการนันทนาการ	12	9,786	6,250	1,790	216	32	990	32	240	269	269	269	Sports activities and amusement and recreation activities		
95	การซ่อมคอมพิวเตอร์และของใช้ส่วนบุคคล และของใช้ในครัวเรือน	131	139,867	79,674	43,007	305	732	15,214	732	935	-	-	-	Repair of computers and personal and household goods		
96	กิจกรรมบริการส่วนบุคคลอื่นๆ	653	355,390	231,777	99,113	4,246	4,269	13,236	4,269	2,749	-	-	-	Other personal service activities		

หมายเหตุ : C หมายถึง ข้อมูลปกปิด

Note : C means confidential data.

ที่มา : สำนักข้อมูลธุรกิจและอุตสาหกรรม พ.ศ. 2565 (ธุรกิจทางการค้าและธุรกิจทางการบริการ) จังหวัดหนองบัวลำภู สำนักงานสถิติแห่งชาติ กระทรวงดิจิทัลเพื่อเศรษฐกิจและสังคม

Source : The 2022 Business and Industrial Census (Trade and Services Industry) Nong Bua Lam Phu Province, National Statistical Office, Ministry of Digital Economy and Society.

ตาราง 11 จำนวนและร้อยละของสถานประกอบการที่รายงานปัญหาและอุปสรรคของสถานประกอบการ จำนวนตามหมวดอุตสาหกรรม
TABLE 11 NUMBER AND PERCENTAGE OF BUSINESS ESTABLISHMENTS WHICH REPORTED THE PROBLEMS AND OBSTACLES BY DIVISION OF BUSINESS INDUSTRY

รหัส Code	จำนวนสถานประกอบการ Number of establishments		ปัญหาและอุปสรรคของสถานประกอบการ/ Problems and obstacles of establishments												จำนวน Number	ร้อยละ %																
	รวม Total	ไม่ได้รับ NO	ผลกระทบ Affected		เศรษฐกิจไม่ฟื้น ชะลอตัว Economic crisis		ต้นทุนในการ ดำเนินงานสูงเกินไป High production cost		การแข่งขัน การดำเนินงาน Competition		กำลังซื้อของ ลูกค้าลดลง Lower purchasing power		ขาดความสามารถ ในการทำการตลาด Lack of marketing capabilities				ภัยธรรมชาติ ของโรคติดต่อไวรัส โควิด 19 The spread of the coronavirus disease covid 19															
			จำนวน Number	ร้อยละ %	จำนวน Number	ร้อยละ %	จำนวน Number	ร้อยละ %	จำนวน Number	ร้อยละ %	จำนวน Number	ร้อยละ %	จำนวน Number	ร้อยละ %			จำนวน Number	ร้อยละ %														
รวม	8,987	100.00	1,064	100.00	503	47.27	561	52.73	501	47.13	217	20.42	125	11.79	856	9.52	3,787	42.14	176	1.96	198	2.20	125	1.39	0.09	394	37.00	4,321	48.08			
45 การขายส่งและขายปลีก การซ่อมยานยนต์ และจักรยานยนต์	344	100.00	33	9.69	311	90.31	244	70.93	170	49.49	72	20.92	55	15.83	109	31.63	20	5.77	4	1.16	4	1.16	21	6.06	214	62.23	214	62.23	Wholesale and retail trade; repair of motor vehicles and motorcycles			
46 การขนส่ง (ยกเว้นยานยนต์และจักรยานยนต์)	4,857	100.00	236	4.85	4,621	95.15	3,653	75.20	3,240	66.71	1,615	33.26	371	7.32	2,444	50.32	47	0.97	59	1.22	25	0.51	2,453	50.50	2,453	50.50	2,453	50.50	Wholesale trade (except of motor vehicles and motorcycles)			
55 ที่พักแรม	206	100.00	-	-	206	100.00	199	96.53	29	13.87	21	10.40	7	3.47	136	65.88	-	-	-	-	-	-	-	-	174	84.67	174	84.67	Retail trade (except of motor vehicles and motorcycles)			
56 การบริการอาหารและเครื่องดื่ม	1,248	100.00	5	0.40	1,243	99.60	876	70.21	946	75.78	491	39.35	237	18.96	536	42.96	63	5.08	105	8.43	63	5.08	602	48.21	602	48.21	602	48.21	Food and beverage service activities			
60 การจัดส่งรายการและการเช่าภาพกระจายเสียง	9	100.00	5	50.00	5	50.00	5	50.00	-	-	-	-	-	-	5	50.00	-	-	-	-	-	-	-	5	50.00	5	50.00	5	50.00	Programming and broadcasting activities		
68 กิจกรรมก่อสร้าง	243	100.00	13	5.35	230	94.65	230	94.65	-	-	115	47.33	115	47.33	115	47.33	-	-	-	-	-	-	-	115	47.33	115	47.33	115	47.33	Real estate activities		
69 กิจกรรมทางกฎหมายและการบัญชี	20	100.00	11	55.00	9	45.00	-	-	-	-	-	-	-	-	9	45.00	-	-	-	-	-	-	-	9	45.00	9	45.00	9	45.00	Legal and accounting activities		
71 กิจกรรมด้านสถาปัตยกรรมและวิศวกรรม รวมถึงการออกแบบและการวิเคราะห์ทางเทคนิค	12	100.00	5	38.89	7	61.11	7	61.11	4	30.56	7	61.11	4	30.56	4	30.56	-	-	-	-	-	-	-	-	-	-	-	-	-	-	Architectural and engineering activities; technical testing and analysis	
72 การวิจัยและพัฒนาเชิงวิทยาศาสตร์	1	100.00	-	-	1	100.00	-	-	1	100.00	-	-	-	-	-	-	-	-	-	-	-	-	-	-	1	100.00	1	100.00	1	100.00	Scientific research and development	
73 การใช้โฆษณาและการจัดตลาด	10	100.00	-	-	10	100.00	10	100.00	5	50.00	10	100.00	-	-	10	100.00	-	-	-	-	-	-	-	-	-	-	-	-	-	-	-	Advertising and market research
74 กิจกรรมทางวิชาชีพ วิทยาศาสตร์ และเทคนิคอื่นๆ	21	100.00	11	50.00	11	50.00	11	50.00	-	-	11	50.00	-	-	11	50.00	-	-	-	-	-	-	-	-	-	-	-	-	-	-	-	Other professional, scientific and technical activities
77 กิจกรรมการให้เช่า	71	100.00	-	-	71	100.00	60	83.80	17	23.94	12	16.20	2	2.11	36	50.00	10	14.08	12	16.20	-	-	-	-	68	95.77	68	95.77	68	95.77	Rental and leasing activities	
78 กิจกรรมการจ้างงาน	1	100.00	-	-	1	100.00	1	100.00	-	-	-	-	-	-	-	-	-	-	-	-	-	-	-	-	1	100.00	1	100.00	1	100.00	Employment activities	
82 การบริการด้านการบริหารและสนับสนุนการดำเนินงานของสำนักงาน และกิจกรรมอื่นๆ ที่สนับสนุนทางธุรกิจ	45	100.00	4	8.89	41	91.11	26	57.78	30	66.67	-	-	-	-	-	-	-	-	-	-	-	-	-	-	37	82.22	37	82.22	37	82.22	Office administrative, office support and other business support activities	
90 กิจกรรมการสร้างสรรค์ศิลปะและความบันเทิง	39	100.00	-	-	39	100.00	39	100.00	15	38.46	15	38.46	-	-	15	38.46	-	-	15	38.46	-	-	-	-	36	92.31	36	92.31	36	92.31	Creative, arts and entertainment activities	
93 กิจกรรมด้านการศึกษา ความบันเทิง และการนันทนาการ	12	100.00	-	-	12	100.00	10	83.33	1	8.33	1	8.33	1	8.33	4	33.33	-	-	-	-	-	-	-	-	11	91.67	11	91.67	11	91.67	Sports activities and amusement and recreation activities	
95 การซ่อมคอมพิวเตอร์และของใช้ส่วนบุคคล และของใช้ครัวเรือน	131	100.00	33	25.45	98	74.55	86	65.65	72	55.09	-	-	-	-	9	6.49	-	-	-	-	-	-	-	-	59	45.29	59	45.29	59	45.29	Repair of computers and personal and household goods	
96 กิจกรรมบริการส่วนบุคคลอื่นๆ	653	100.00	209	31.98	444	68.02	265	40.63	212	32.43	36	5.44	-	-	114	17.52	-	-	-	-	-	-	-	-	295	45.07	295	45.07	295	45.07	Other personal service activities	

หมายเหตุ : ตอบได้มากกว่า 1 ข้อ
Note : More than one answer
ที่มา : สัมภาษณ์ธุรกิจและอุตสาหกรรม พ.ศ. 2565 (ธุรกิจจากพื้นที่และธุรกิจจากบริการ) จังหวัดหนองบัวลำภู สำนักงานสถิติแห่งชาติ กรมการสถิติเชิงพื้นที่เศรษฐกิจและสังคม
Source : The 2022 Business and Industrial Census (Trade and Services Industry) Nong Bua Lam Phu Province, National Statistical Office, Ministry of Digital Economy and Society.

ตาราง 13 รายได้จากกิจการดำเนินงานของสถานประกอบการธุรกิจในปี 2564 จำแนกตามหมวดย่อยธุรกิจ และรูปแบบการจัดตั้งตามกฎหมาย
TABLE 13 INCOME OF BUSINESS ESTABLISHMENTS IN 2021 BY DIVISION OF BUSINESS INDUSTRY AND FORM OF LEGAL ORGANIZATION

รหัส Code	หมวดย่อยธุรกิจ	รายได้จากการดำเนินงาน Income							Division of business industry
		รูปแบบการจัดตั้งตามกฎหมาย Form of legal organization							
		รวม Total	ส่วนบุคคล Individual proprietor	หุ้นส่วนสามัญ นิติบุคคล หุ้นส่วนจำกัด Juristic partnership	บริษัทจำกัด (มหาชน) Company limited, public company limited	ส่วนราชการ รัฐวิสาหกิจ สหกรณ์ การรวมกลุ่ม สมาคม มูลนิธิ วิสาหกิจชุมชน และการจัดตั้งในรูปแบบอื่นๆ Government, state-enterprise, cooperatives, bundling association, foundation, community enterprise and others	รวม Total		
45	การขายส่งและการขายปลีก การซ่อมยานยนต์และจักรยานยนต์	19,285,009	6,268,110	6,717,857	4,649,474	1,649,568	-	Wholesale and retail trade; repair of motor vehicles and motorcycles	
46	การขายส่ง (ยกเว้นยานยนต์และจักรยานยนต์)	2,979,449	621,299	311,337	2,046,813	-	-	Wholesale trade (except of motor vehicles and motorcycles)	
47	การขายปลีก (ยกเว้นยานยนต์และจักรยานยนต์)	2,713,469	684,936	423,290	1,525,543	79,700	-	Retail trade (except of motor vehicles and motorcycles)	
55	ที่พักแรม	12,119,524	3,620,883	5,926,415	1,002,357	1,569,868	-	Accommodation	
56	การบริหารอาหารและเครื่องดื่ม	64,918	54,706	10,212	-	-	-	Food and beverage service activities	
60	การจัดส่งรายการและการแพร่ภาพกระจายเสียง	1,068,253	1,068,253	-	-	-	-	Programming and broadcasting activities	
68	กิจกรรมอสังหาริมทรัพย์	4,005	-	4,005	-	-	-	Real estate activities	
69	กิจกรรมทางกฎหมายและการบัญชี	56,778	51,978	-	4,800	-	-	Legal and accounting activities	
71	กิจกรรมด้านสถาปัตยกรรมและวิศวกรรม รวมถึงการทดสอบและการวิเคราะห์ทางเทคนิค	15,690	990	-	14,700	-	-	Architectural and engineering activities; technical testing and analysis	
72	การวิจัยและพัฒนาเชิงวิทยาศาสตร์	69,752	16,427	1,760	51,566	-	-	Scientific research and development	
73	การโฆษณาและการวิจัยตลาด	1,000	1,000	-	-	-	-	Advertising and market research	
74	กิจกรรมทางวิชาชีพ วิทยาศาสตร์ และเทคนิคอื่นๆ	3,255	3,255	-	-	-	-	Other professional, scientific and technical activities	
77	กิจกรรมการให้เช่า	3,302	3,302	-	-	-	-	Rental and leasing activities	
78	กิจกรรมการจ้างงาน	44,918	4,423	40,495	-	-	-	Employment activities	
82	การบริหารด้านการบริการและสนับสนุนทางธุรกิจของสำนักงาน และกิจกรรมอื่นๆ ที่สนับสนุนทางธุรกิจ	2,205	-	-	2,205	-	-	Office administrative, office support and other business support activities	
90	กิจกรรมการสร้างสรรค์ศิลปะและคาบอเนนจ์	15,677	15,677	-	-	-	-	Creative, arts and entertainment activities	
93	กิจกรรมด้านการศึกษา ความบันเทิง และการนันทนาการ	1,454	1,454	-	-	-	-	Sports activities and amusement and recreation activities	
95	การซ่อมคอมพิวเตอร์และของใช้ส่วนบุคคล และของใช้ในชีวิตประจำวัน	3,591	1,758	343	1,490	-	-	Repair of computers and personal and household goods	
96	กิจกรรมบริการส่วนบุคคลอื่นๆ	16,071	16,071	-	-	-	-	Other personal service activities	
		101,697	101,697	-	-	-	-		

ที่มา : สำนักงานธุรกิจและอุตสาหกรรม พ.ศ. 2565 (ธุรกิจทางบริการ) จังหวัดหนองบัวลำภู สำนักงานสถิติแห่งชาติ กระทรวงดิจิทัลเพื่อเศรษฐกิจและสังคม
Source : The 2022 Business and Industrial Census (Trade and Services Industry) Nong Bua Lam Phu Province, National Statistical Office, Ministry of Digital Economy and Society.

ตาราง 14 รายได้จากกิจการดำเนินงานของสถานประกอบการธุรกิจในปี 2564 จำแนกตามหมวดย่อยธุรกิจ และขนาดของสถานประกอบการ

TABLE 14 INCOME OF BUSINESS ESTABLISHMENTS IN 2021 BY DIVISION OF BUSINESS INDUSTRY AND SIZE OF ESTABLISHMENT

รหัส Code	หมวดย่อยธุรกิจ	รายได้จากการดำเนินงาน Income							Division of business industry	
		รวม Total	1-5 คน	6-10 คน	11-15 คน	16-25 คน	26-30 คน	31-50 คน		51-200 คน
	รวม	19,285,009	12,597,166	1,154,177	452,054	1,432,938	321,566	919,334	2,407,774	Total
45	การขายส่งและการขายปลีก การซ่อมยานยนต์ และจักรยานยนต์	2,979,449	892,154	78,871	18,456	473,928	18,000	631,481	866,559	Wholesale and retail trade; repair of motor vehicles and motorcycles
46	การขายส่ง (ยกเว้นยานยนต์และจักรยานยนต์)	2,713,469	554,447	571,630	103,085	146,892	37,000	-	1,300,417	Wholesale trade (except of motor vehicles and motorcycles)
47	การขายปลีก (ยกเว้นยานยนต์และจักรยานยนต์)	12,119,524	9,788,030	456,306	326,418	805,118	215,000	287,853	240,799	Retail trade (except of motor vehicles and motorcycles)
55	ที่พักแรม	64,918	47,492	10,426	-	7,000	-	-	-	Accommodation
56	การบริการอาหารและเครื่องดื่ม	1,068,253	1,031,758	32,400	4,095	-	-	-	-	Food and beverage service activities
60	การจัดส่งรายการและการแพร่ภาพกระจายเสียง	4,005	4,005	-	-	-	-	-	-	Programming and broadcasting activities
68	กิจกรรมอสังหาริมทรัพย์	56,778	56,778	-	-	-	-	-	-	Real estate activities
69	กิจกรรมกฎหมายและการบัญชี	15,690	15,690	-	-	-	-	-	-	Legal and accounting activities
71	กิจกรรมด้านสถาปัตยกรรมและวิศวกรรม	69,752	18,187	-	-	-	51,566	-	-	Architectural and engineering activities; technical testing and analysis
	รวมถึงการทดสอบและการวิเคราะห์ทางเทคนิค									
72	การวิจัยและพัฒนาเชิงวิทยาศาสตร์	1,000	1,000	-	-	-	-	-	-	Scientific research and development
73	การโฆษณาและการวิจัยตลาด	3,255	3,255	-	-	-	-	-	-	Advertising and market research
74	กิจกรรมทางวิชาชีพ วิทยาศาสตร์ และเทคนิคอื่นๆ	3,302	3,302	-	-	-	-	-	-	Other professional, scientific and technical activities
77	กิจกรรมการให้เช่า	44,918	44,918	-	-	-	-	-	-	Rental and leasing activities
78	กิจกรรมการจ้างงาน	2,205	-	2,205	-	-	-	-	-	Employment activities
82	การบริหารจัดการและสนับสนุนการดำเนินงานของสำนักงาน และกิจกรรมอื่นๆ ที่สนับสนุนทางธุรกิจ	15,677	15,677	-	-	-	-	-	-	Office administrative, office support and other business support activities
90	กิจกรรมการสร้างสรรค์ศิลปะและความบันเทิง	1,454	1,104	350	-	-	-	-	-	Creative, arts and entertainment activities
93	กิจกรรมด้านการกีฬา ความบันเทิง และการนันทนาการ	3,591	2,101	1,490	-	-	-	-	-	Sports activities and amusement and recreation activities
95	การซ่อมคอมพิวเตอร์และซอฟต์แวร์ของใช้ส่วนบุคคล และของใช้ในครัวเรือน	16,071	16,071	-	-	-	-	-	-	Repair of computers and personal and household goods
96	กิจกรรมบริการส่วนบุคคลอื่นๆ	101,697	101,197	500	-	-	-	-	-	Other personal service activities

ที่มา : สำนักงานธุรกิจและอุตสาหกรรม พ.ศ. 2565 (ธุรกิจทางการค้าและธุรกิจทางบริการ) จังหวัดหนองบัวลำภู สำนักงานสถิติแห่งชาติ กระทรวงดิจิทัลเพื่อเศรษฐกิจและสังคม
Source : The 2022 Business and Industrial Census (Trade and Services Industry) Nong Bua Lam Phu Province, National Statistical Office, Ministry of Digital Economy and Society.



**ตอนที่ 3 ผลกระทบจากสถานการณ์การแพร่ระบาด
ของโรคติดเชื้อไวรัสโคโรนา 19**



**ตอนที่ 3 ผลกระทบจากสถานการณ์การแพร่ระบาด
ของโรคติดเชื้อไวรัสโคโรนา 19
จำแนกตามขนาดของสถานประกอบการ**

ตอนที่ 3	ผลกระทบจากสถานการณ์การแพร่ระบาดของโรคติดเชื้อไวรัสโควิด 19 จำแนกตามขนาดของสถานประกอบการ	
ตาราง 1	จำนวนและร้อยละของสถานประกอบการธุรกิจ จำแนกตามผลกระทบที่ได้รับ จากสถานการณ์การแพร่ระบาดของโรคติดเชื้อไวรัสโควิด 19 และขนาดของสถาน- ประกอบการ	123
ตาราง 2	จำนวนและร้อยละของแนวทางแก้ไขปัญหาของสถานประกอบการธุรกิจที่ได้รับ ผลกระทบจากสถานการณ์การแพร่ระบาดของโรคติดเชื้อไวรัสโควิด 19 จำแนกตาม ขนาดของสถานประกอบการ	131
ตาราง 3	จำนวนและร้อยละของการฟื้นตัวของสถานประกอบการโดยเปรียบเทียบสัดส่วน รายรับในปี 2565 กับรายรับในปี 2562 (ปีก่อนเกิดสถานการณ์โรคติดเชื้อไวรัส โควิด 19) จำแนกตามขนาดของสถานประกอบการ	132
ตาราง 4	จำนวนและร้อยละอุปสรรคที่ทำให้ไม่สามารถฟื้นตัวของสถานประกอบการ จำแนกตามขนาดของสถานประกอบการ	133
ตาราง 5	จำนวนและร้อยละความช่วยเหลือจากรัฐบาลในสถานการณ์การแพร่ระบาด ของโรคติดเชื้อไวรัสโควิด 19 จำแนกตามขนาดของสถานประกอบการ	134

ตาราง 1 จำนวนและร้อยละของสถานประกอบการธุรกิจ จำนวนตามผลกระทบที่ได้รับจากสถานการณ์การแพร่ระบาดของโรคติดเชื้อไวรัสโคโรนา 2019 และขนาดของสถานประกอบการ
TABLE 1 NUMBER AND PERCENTAGE OF BUSINESS ESTABLISHMENTS BY THE EFFECT FROM THE SPREAD OF THE COVID-19 DISEASE AND SIZE OF ESTABLISHMENT

ขนาดของสถานประกอบการ	จำนวนสถาน- ประกอบการ	ร้อยละ	ผลกระทบที่ได้รับจากสถานการณ์การแพร่ระบาดของโรคติดเชื้อไวรัสโคโรนา 2019										รวม	Total	ร้อยละ	Size of establishment
			The effect from the spread of the covid-19 disease													
			รายได้/ยอดขายซึ่งลดลง					Decrease in revenue/order quantity								
			ไม่มีผลกระทบ		น้อยที่สุด		น้อย		ปานกลาง		มาก		มากที่สุด			
			จำนวน	ร้อยละ	จำนวน	ร้อยละ	จำนวน	ร้อยละ	จำนวน	ร้อยละ	จำนวน	ร้อยละ	จำนวน	ร้อยละ	จำนวน	ร้อยละ
			Number	%	Number	%	Number	%	Number	%	Number	%	Number	%	Number	%
รวม	8,987	100.00	356	3.96	327	3.64	478	5.32	1,460	16.25	3,276	36.45	3,090	34.39	Total	
1- 5 คน	8,809	100.00	335	3.80	314	3.57	468	5.31	1,421	16.13	3,228	36.65	3,043	34.54	Total	1- 5 persons
6 - 10 คน	114	100.00	19	16.23	6	5.04	4	3.51	16	14.04	29	25.00	41	36.18	Total	6 - 10 persons
11 - 15 คน	19	100.00	1	5.26	1	5.26	-	-	8	39.47	8	39.47	2	10.53	Total	11 - 15 persons
16 - 25 คน	26	100.00	-	-	6	23.08	1	3.85	8	32.05	8	32.05	2	8.97	Total	16 - 25 persons
26 - 30 คน	5	100.00	1	20.00	-	-	1	20.00	2	40.00	1	20.00	-	-	Total	26 - 30 persons
31 - 50 คน	5	100.00	-	-	-	-	-	-	2	40.00	1	20.00	2	40.00	Total	31 - 50 persons
51 - 200 คน	9	100.00	1	11.11	-	-	4	44.44	3	33.33	1	11.11	-	-	Total	51 - 200 persons
รวม	8,987	100.00	614	6.84	95	1.05	788	8.77	2,459	27.36	2,869	31.92	2,162	24.06	Total	
1- 5 คน	8,809	100.00	586	6.65	75	0.86	778	8.83	2,420	27.47	2,831	32.14	2,119	24.05	Total	1- 5 persons
6 - 10 คน	114	100.00	24	20.61	12	10.31	4	3.51	18	15.79	20	17.11	37	32.68	Total	6 - 10 persons
11 - 15 คน	19	100.00	3	15.79	5	23.68	2	10.53	6	28.95	2	10.53	2	10.53	Total	11 - 15 persons
16 - 25 คน	26	100.00	-	-	2	7.69	1	3.85	5	20.51	14	55.13	3	12.82	Total	16 - 25 persons
26 - 30 คน	5	100.00	1	20.00	-	-	1	20.00	2	40.00	1	20.00	-	-	Total	26 - 30 persons
31 - 50 คน	5	100.00	-	-	-	-	-	-	3	60.00	1	20.00	1	20.00	Total	31 - 50 persons
51 - 200 คน	9	100.00	1	11.11	1	11.11	2	22.22	5	55.56	-	-	-	-	Total	51 - 200 persons

ที่มา : สำนักธุรกิจและอุตสาหกรรม พ.ศ. 2565 (ธุรกิจทางการค้าและธุรกิจทางการบริการ) จังหวัดหนองบัวลำภู สำนักงานสถิติแห่งชาติ กระทรวงดิจิทัลเพื่อเศรษฐกิจและสังคม

Source : The 2022 Business and Industrial Census (Trade and Services Industry) Nong Bua Lam Phu Province, National Statistical Office, Ministry of Digital Economy and Society.

ตาราง 1 จำนวนและร้อยละของสถานประกอบการธุรกิจ จำนวนตามผลกระทบที่ได้รับจากสถานการณ์การแพร่ระบาดของโรคติดเชื้อไวรัสโคโรนา 19 และขนาดของสถานประกอบการ (ต่อ)
TABLE 1 NUMBER AND PERCENTAGE OF BUSINESS ESTABLISHMENTS BY THE EFFECT FROM THE SPREAD OF THE COVID-19 DISEASE AND SIZE OF ESTABLISHMENT (Cont'd.)

จำนวนสถาน- ประกอบการ		ผลกระทบที่ได้รับจากสถานการณ์การแพร่ระบาดของโรคติดเชื้อไวรัสโคโรนา 19 The effect from the spread of the covid-19 disease														
จำนวนสถาน- ประกอบการ		จำนวนลูกค้าลดลง Decreasing of customers						Size of establishment								
ขนาดของสถานประกอบการ	รวม	ไม่มีผลกระทบ		น้อยที่สุด		น้อย		ปานกลาง		มาก		มากที่สุด				
		จำนวน	ร้อยละ	จำนวน	ร้อยละ	จำนวน	ร้อยละ	จำนวน	ร้อยละ	จำนวน	ร้อยละ	จำนวน	ร้อยละ			
Number	%	Number	%	Number	%	Number	%	Number	%	Number	%	Number	%			
รวม	8,987	100.00	100.00	343	3.82	333	3.70	495	5.50	2,008	22.34	3,164	35.21	2,644	29.42	Total
1- 5 คน	8,809	100.00	100.00	323	3.66	318	3.61	484	5.49	1,971	22.37	3,117	35.38	2,597	29.48	1- 5 persons
6 - 10 คน	114	100.00	100.00	19	16.23	6	5.04	5	4.39	16	14.04	28	24.56	41	35.75	6 - 10 persons
11 - 15 คน	19	100.00	100.00	1	5.26	2	10.53	-	-	9	47.37	4	21.05	3	15.79	11 - 15 persons
16 - 25 คน	26	100.00	100.00	-	-	6	23.08	1	3.85	6	24.36	12	44.87	1	3.85	16 - 25 persons
26 - 30 คน	5	100.00	100.00	1	20.00	-	-	2	40.00	1	20.00	1	20.00	-	-	26 - 30 persons
31 - 50 คน	5	100.00	100.00	-	-	-	-	-	-	2	40.00	1	20.00	2	40.00	31 - 50 persons
51 - 200 คน	9	100.00	100.00	-	-	1	11.11	3	33.33	3	33.33	2	22.22	-	-	51 - 200 persons
รวม	8,987	100.00	100.00	596	6.63	100	1.11	1,177	13.10	2,645	29.43	2,554	28.42	1,915	21.31	Total
1- 5 คน	8,809	100.00	100.00	567	6.44	79	0.90	1,161	13.18	2,603	29.55	2,519	28.59	1,880	21.34	1- 5 persons
6 - 10 คน	114	100.00	100.00	24	20.61	12	10.31	5	4.39	24	21.05	19	16.67	31	26.97	6 - 10 persons
11 - 15 คน	19	100.00	100.00	4	21.05	5	23.68	5	23.68	3	15.79	1	5.26	2	10.53	11 - 15 persons
16 - 25 คน	26	100.00	100.00	-	-	2	7.69	1	3.85	8	30.77	13	50.00	2	7.69	16 - 25 persons
26 - 30 คน	5	100.00	100.00	1	20.00	-	-	2	40.00	1	20.00	1	20.00	-	-	26 - 30 persons
31 - 50 คน	5	100.00	100.00	-	-	-	-	1	20.00	2	40.00	1	20.00	1	20.00	31 - 50 persons
51 - 200 คน	9	100.00	100.00	-	-	2	22.22	3	33.33	4	44.44	-	-	-	-	51 - 200 persons

ที่มา : สำนักธุรกิจและอุตสาหกรรม พ.ศ. 2565 (ธุรกิจทางการค้าและธุรกิจทางการบริการ) จังหวัดหนองบัวลำภู สำนักงานสถิติแห่งชาติ กระทรวงดิจิทัลเพื่อเศรษฐกิจและสังคม
Source : The 2022 Business and Industrial Census (Trade and Services Industry) Nong Bua Lam Phu Province, National Statistical Office, Ministry of Digital Economy and Society.

ตาราง 1 จำนวนและร้อยละของสถานประกอบการธุรกิจ จำนวนตามผลกระทบที่ได้รับจากสถานการณ์การแพร่ระบาดของโรคติดเชื้อไวรัสโคโรนา 2019 และขนาดของสถานประกอบการ (ต่อ)
TABLE 1 NUMBER AND PERCENTAGE OF BUSINESS ESTABLISHMENTS BY THE EFFECT FROM THE SPREAD OF THE COVID-19 DISEASE AND SIZE OF ESTABLISHMENT (Cont'd.)

จำนวนสถาน- ประกอบการ		ผลกระทบที่ได้รับจากสถานการณ์การแพร่ระบาดของโรคติดเชื้อไวรัสโคโรนา 2019 The effect from the spread of the covid-19 disease												Size of establishment	
Number of establishments		ต้นทุนในการดำเนินงานธุรกิจสูง High production cost						ต้นทุนในการดำเนินงานธุรกิจต่ำ Low production cost							
จำนวน ร้อยละ	รวม Total	ไม่มีผลกระทบ Not effect		น้อยที่สุด Lowest		น้อย Low		ปานกลาง Medium		มาก High		มากที่สุด Highest			
		จำนวน ร้อยละ	จำนวน ร้อยละ	จำนวน ร้อยละ	จำนวน ร้อยละ	จำนวน ร้อยละ	จำนวน ร้อยละ	จำนวน ร้อยละ	จำนวน ร้อยละ	จำนวน ร้อยละ	จำนวน ร้อยละ	จำนวน ร้อยละ			
Number	%	Number	%	Number	%	Number	%	Number	%	Number	%	Number	%		
รวม	8,987	100.00	445	4.95	142	1.58	174	1.93	1,407	15.65	4,455	49.57	2,365	26.32	Total
1- 5 คน	8,809	100.00	423	4.80	135	1.53	163	1.85	1,359	15.43	4,407	50.03	2,322	26.36	1- 5 persons
6 - 10 คน	114	100.00	21	17.98	-	-	7	6.14	24	20.83	30	26.10	33	28.95	6 - 10 persons
11 - 15 คน	19	100.00	1	5.26	1	5.26	1	5.26	9	47.37	4	21.05	3	15.79	11 - 15 persons
16 - 25 คน	26	100.00	1	3.85	6	23.08	1	3.85	6	24.36	7	26.92	5	17.95	16 - 25 persons
26 - 30 คน	5	100.00	-	-	-	-	1	20.00	3	60.00	1	20.00	-	-	26 - 30 persons
31 - 50 คน	5	100.00	-	-	-	-	-	-	3	60.00	1	20.00	1	20.00	31 - 50 persons
51 - 200 คน	9	100.00	-	-	-	-	1	11.11	2	22.22	5	55.56	1	11.11	51 - 200 persons
รวม	8,987	100.00	437	4.87	135	1.51	231	2.57	1,100	12.24	4,061	45.18	3,023	33.63	Total
1- 5 คน	8,809	100.00	411	4.66	125	1.42	220	2.50	1,071	12.16	4,016	45.59	2,965	33.66	1- 5 persons
6 - 10 คน	114	100.00	25	21.49	7	6.14	6	5.26	16	13.82	24	20.83	37	32.46	6 - 10 persons
11 - 15 คน	19	100.00	2	10.53	-	-	1	5.26	3	15.79	4	18.42	10	50.00	11 - 15 persons
16 - 25 คน	26	100.00	-	-	3	11.54	1	3.85	5	19.23	9	34.62	8	30.77	16 - 25 persons
26 - 30 คน	5	100.00	-	-	-	-	1	20.00	2	40.00	2	40.00	-	-	26 - 30 persons
31 - 50 คน	5	100.00	-	-	-	-	-	-	2	40.00	2	40.00	1	20.00	31 - 50 persons
51 - 200 คน	9	100.00	-	-	-	-	2	22.22	1	11.11	4	44.44	2	22.22	51 - 200 persons

ที่มา : สำนักงานธุรกิจและอุตสาหกรรม พ.ศ. 2565 (ธุรกิจทางการค้าและธุรกิจทางการบริการ) จังหวัดหนองบัวลำภู สำนักงานสถิติแห่งชาติ กระทรวงดิจิทัลเพื่อเศรษฐกิจและสังคม
Source : The 2022 Business and Industrial Census (Trade and Services Industry) Nong Bua Lam Phu Province, National Statistical Office, Ministry of Digital Economy and Society.

ตาราง 1 จำนวนและร้อยละของสถานประกอบการธุรกิจ จำนวนตามผลกระทบที่ได้รับจากสถานการณ์การแพร่ระบาดของโรคติดเชื้อไวรัสโคโรนา 2019 และขนาดของสถานประกอบการ (ต่อ)
TABLE 1 NUMBER AND PERCENTAGE OF BUSINESS ESTABLISHMENTS BY THE EFFECT FROM THE SPREAD OF THE COVID-19 DISEASE AND SIZE OF ESTABLISHMENT (Cont'd.)

ขนาดของสถานประกอบการ Number of establishments	จำนวนสถาน- ประกอบการ Number of establishments		ผลกระทบที่ได้รับจากสถานการณ์การแพร่ระบาดของโรคติดเชื้อไวรัสโคโรนา 2019 The effect from the spread of the covid-19 disease										Size of establishment		
	รวม Total		สภาพคล่องทางการเงินลดลง Decreasing of financial liquidity					มาก High							
	จำนวน Number	ร้อยละ %	ไม่มีผลกระทบ Not effect	น้อยที่สุด Lowest	น้อย Low	ปานกลาง Medium	มาก High	มากที่สุด Highest	จำนวน Number	ร้อยละ %	จำนวน Number	ร้อยละ %			
รวม	8,987	100.00	1,206	13.42	369	4.11	553	6.15	1,815	20.20	3,214	35.76	1,830	20.36	Total
1- 5 คน	8,809	100.00	1,176	13.34	359	4.08	532	6.04	1,768	20.07	3,180	36.11	1,794	20.36	1- 5 persons
6 - 10 คน	114	100.00	22	19.30	3	2.63	15	12.94	24	20.61	19	16.67	32	27.85	6 - 10 persons
11 - 15 คน	19	100.00	6	28.95	-	-	-	-	8	39.47	5	26.32	1	5.26	11 - 15 persons
16 - 25 คน	26	100.00	-	-	6	23.08	1	3.85	9	35.90	6	24.36	3	12.82	16 - 25 persons
26 - 30 คน	5	100.00	1	20.00	-	-	2	40.00	1	20.00	1	20.00	-	-	26 - 30 persons
31 - 50 คน	5	100.00	2	40.00	-	-	-	-	2	40.00	1	20.00	-	-	31 - 50 persons
51 - 200 คน	9	100.00	-	-	1	11.11	3	33.33	4	44.44	1	11.11	-	-	51 - 200 persons
รวม	8,987	100.00	941	10.47	473	5.27	850	9.46	2,184	24.30	2,715	30.22	1,823	20.28	Total
1- 5 คน	8,809	100.00	908	10.31	461	5.24	827	9.39	2,133	24.22	2,694	30.58	1,785	20.26	1- 5 persons
6 - 10 คน	114	100.00	27	23.68	7	6.14	16	13.82	26	22.37	9	7.89	30	26.10	6 - 10 persons
11 - 15 คน	19	100.00	3	15.79	-	-	2	10.53	10	52.63	2	10.53	2	10.53	11 - 15 persons
16 - 25 คน	26	100.00	-	-	3	11.54	-	-	9	35.90	8	32.05	5	20.51	16 - 25 persons
26 - 30 คน	5	100.00	1	20.00	1	20.00	1	20.00	1	20.00	1	20.00	-	-	26 - 30 persons
31 - 50 คน	5	100.00	1	20.00	-	-	-	-	3	60.00	1	20.00	-	-	31 - 50 persons
51 - 200 คน	9	100.00	1	11.11	1	11.11	4	44.44	2	22.22	-	-	1	11.11	51 - 200 persons

ที่มา : สำนักบริหารธุรกิจและอุตสาหกรรม พ.ศ. 2565 (ธุรกิจทางการค้าและธุรกิจบริการ) จังหวัดหนองบัวลำภู สำนักงานสถิติแห่งชาติ กระทรวงดิจิทัลเพื่อเศรษฐกิจและสังคม

Source : The 2022 Business and Industrial Census (Trade and Services Industry) Nong Bua Lam Phu Province, National Statistical Office, Ministry of Digital Economy and Society.

ตาราง 1 จำนวนและร้อยละของสถานประกอบการธุรกิจ จำนวนตามผลกระทบที่ได้รับจากสถานการณ์การแพร่ระบาดของโรคติดเชื้อไวรัสโคโรนา 19 และขนาดของสถานประกอบการ (ต่อ)
 TABLE 1 NUMBER AND PERCENTAGE OF BUSINESS ESTABLISHMENTS BY THE EFFECT FROM THE SPREAD OF THE COVID-19 DISEASE AND SIZE OF ESTABLISHMENT (Cont'd.)

ขนาดของสถานประกอบการ	จำนวนสถาน-ประกอบกิจการ		ผลกระทบที่ได้รับจากสถานการณ์การแพร่ระบาดของโรคติดเชื้อไวรัสโคโรนา 19										Size of establishment			
	จำนวน	ร้อยละ	The effect from the spread of the covid-19 disease													
			ไม่เกิดกระทบ					ลดลงการจ้างพนักงานใหม่								
รวม	รวม	Total	ไม่มีผลกระทบ	น้อยที่สุด	น้อย	ปานกลาง	มาก	มากที่สุด	มากที่สุด	มากที่สุด	มากที่สุด	Total				
จำนวน	ร้อยละ	จำนวน	ร้อยละ	จำนวน	ร้อยละ	จำนวน	ร้อยละ	จำนวน	ร้อยละ	จำนวน	ร้อยละ	จำนวน	ร้อยละ			
Number	%	Number	%	Number	%	Number	%	Number	%	Number	%	Number	%			
2564 (2021)																
รวม	100.00	8,987	100.00	6,950	77.33	546	6.07	538	5.99	417	4.64	318	3.54	218	2.43	Total
1- 5 คน	100.00	8,809	100.00	6,875	78.04	527	5.98	518	5.88	395	4.48	296	3.36	199	2.26	1- 5 persons
6 - 10 คน	100.00	114	100.00	57	49.78	10	8.77	11	9.87	5	3.95	17	14.47	15	13.16	6 - 10 persons
11 - 15 คน	100.00	19	100.00	9	44.74	-	-	1	5.26	8	39.47	1	5.26	1	5.26	11 - 15 persons
16 - 25 คน	100.00	26	100.00	6	23.08	7	26.92	2	7.69	5	19.23	5	19.23	1	3.85	16 - 25 persons
26 - 30 คน	100.00	5	100.00	-	-	-	-	3	60.00	2	40.00	-	-	-	-	26 - 30 persons
31 - 50 คน	100.00	5	100.00	2	40.00	-	-	-	-	2	40.00	-	-	1	20.00	31 - 50 persons
51 - 200 คน	100.00	9	100.00	2	22.22	2	22.22	3	33.33	1	11.11	-	-	1	11.11	51 - 200 persons
2565 (2022)																
รวม	100.00	8,987	100.00	6,792	75.58	629	7.00	689	7.67	491	5.46	218	2.43	168	1.87	Total
1- 5 คน	100.00	8,809	100.00	6,704	76.10	623	7.07	667	7.57	457	5.19	205	2.32	154	1.75	1- 5 persons
6 - 10 คน	100.00	114	100.00	66	57.68	1	0.88	12	10.75	19	16.23	4	3.07	13	11.40	6 - 10 persons
11 - 15 คน	100.00	19	100.00	11	55.26	-	-	1	5.26	6	28.95	1	5.26	1	5.26	11 - 15 persons
16 - 25 คน	100.00	26	100.00	6	23.08	2	7.69	4	15.38	6	23.08	8	30.77	-	-	16 - 25 persons
26 - 30 คน	100.00	5	100.00	-	-	1	20.00	3	60.00	1	20.00	-	-	-	-	26 - 30 persons
31 - 50 คน	100.00	5	100.00	2	40.00	-	-	-	-	2	40.00	1	20.00	-	-	31 - 50 persons
51 - 200 คน	100.00	9	100.00	4	44.44	2	22.22	2	22.22	1	11.11	-	-	-	-	51 - 200 persons

ที่มา : สำนักงานธุรกิจและอุตสาหกรรม พ.ศ. 2565 (ธุรกิจทางการค้าและธุรกิจทางการบริการ) จังหวัดหนองบัวลำภู สำนักงานสถิติแห่งชาติ กระทรวงดิจิทัลเพื่อเศรษฐกิจและสังคม
 Source : The 2022 Business and Industrial Census (Trade and Services Industry) Nong Bua Lam Phu Province, National Statistical Office, Ministry of Digital Economy and Society.

ตาราง 1 จำนวนและร้อยละของสถานประกอบการธุรกิจ จำนวนตามผลกระทบที่ได้รับจากสถานการณ์การแพร่ระบาดของโรคติดเชื้อไวรัสโคโรนา 19 และขนาดของสถานประกอบการ (ต่อ)
TABLE 1 NUMBER AND PERCENTAGE OF BUSINESS ESTABLISHMENTS BY THE EFFECT FROM THE SPREAD OF THE COVID-19 DISEASE AND SIZE OF ESTABLISHMENT (Cont'd.)

จำนวนสถาน- ประกอบการ		ผลกระทบที่ได้รับจากสถานการณ์การแพร่ระบาดของโรคติดเชื้อไวรัสโคโรนา 19 The effect from the spread of the covid-19 disease															
ขนาดของสถานประกอบการ		เลิกจ้างพนักงาน															
จำนวน establishments	ร้อยละ %	ไม่มีผลกระทบ					ปานกลาง					มากที่สุด					
		จำนวน Number	ร้อยละ %	จำนวน Number	ร้อยละ %	จำนวน Number	ร้อยละ %	จำนวน Number	ร้อยละ %	จำนวน Number	ร้อยละ %	จำนวน Number	ร้อยละ %				
รวม	Total	รวม	Total	น้อยที่สุด Lowest	จำนวน Number	ร้อยละ %	จำนวน Number	ร้อยละ %	จำนวน Number	ร้อยละ %	จำนวน Number	ร้อยละ %	จำนวน Number	ร้อยละ %	มากที่สุด Highest	รวม	Total
2564 (2021)																	
รวม	8,987	100.00	7,169	79.77	740	8.23	453	5.04	290	3.23	206	2.30	129	1.43	129	1.43	Total
1- 5 คน	8,809	100.00	7,074	80.30	710	8.05	438	4.97	270	3.07	198	2.25	120	1.36	120	1.36	1- 5 persons
6 - 10 คน	114	100.00	59	51.75	19	16.67	5	4.39	14	11.84	9	7.46	9	7.89	9	7.89	6 - 10 persons
11 - 15 คน	19	100.00	15	78.95	-	-	2	10.53	2	10.53	-	-	-	-	-	-	11 - 15 persons
16 - 25 คน	26	100.00	11	43.59	9	35.90	2	7.69	3	12.82	-	-	-	-	-	-	16 - 25 persons
26 - 30 คน	5	100.00	1	20.00	1	20.00	3	60.00	-	-	-	-	-	-	-	-	26 - 30 persons
31 - 50 คน	5	100.00	3	60.00	1	20.00	-	-	1	20.00	-	-	-	-	-	-	31 - 50 persons
51 - 200 คน	9	100.00	6	66.67	-	-	3	33.33	-	-	-	-	-	-	-	-	51 - 200 persons
2565 (2022)																	
รวม	8,987	100.00	7,405	82.40	492	5.48	441	4.91	409	4.55	183	2.04	56	0.62	56	0.62	Total
1- 5 คน	8,809	100.00	7,291	82.77	483	5.48	418	4.75	393	4.47	177	2.01	47	0.53	47	0.53	1- 5 persons
6 - 10 คน	114	100.00	73	64.04	3	2.63	13	11.40	10	8.33	7	5.70	9	7.89	9	7.89	6 - 10 persons
11 - 15 คน	19	100.00	15	78.95	-	-	3	15.79	1	5.26	-	-	-	-	-	-	11 - 15 persons
16 - 25 คน	26	100.00	15	58.97	5	20.51	-	-	5	20.51	-	-	-	-	-	-	16 - 25 persons
26 - 30 คน	5	100.00	1	20.00	1	20.00	3	60.00	-	-	-	-	-	-	-	-	26 - 30 persons
31 - 50 คน	5	100.00	4	80.00	-	-	1	20.00	-	-	-	-	-	-	-	-	31 - 50 persons
51 - 200 คน	9	100.00	6	66.67	-	-	3	33.33	-	-	-	-	-	-	-	-	51 - 200 persons

ที่มา : สำนักบริหารธุรกิจและอุตสาหกรรม พ.ศ. 2565 (ธุรกิจทางการค้าและธุรกิจทางการบริการ) จังหวัดหนองบัวลำภู สำนักงานสถิติแห่งชาติ กระทรวงดิจิทัลเพื่อเศรษฐกิจและสังคม

Source : The 2022 Business and Industrial Census (Trade and Services Industry) Nong Bua Lam Phu Province, National Statistical Office, Ministry of Digital Economy and Society.

ตาราง 1 จำนวนและร้อยละของสถานประกอบการธุรกิจ จำนวนตามผลกระทบที่ได้รับจากสถานการณ์การแพร่ระบาดของโรคติดเชื้อไวรัสโคโรนา 2019 และขนาดของสถานประกอบการ (ต่อ)
TABLE 1 NUMBER AND PERCENTAGE OF BUSINESS ESTABLISHMENTS BY THE EFFECT FROM THE SPREAD OF THE COVID-19 DISEASE AND SIZE OF ESTABLISHMENT (Cont'd.)

ขนาดของสถานประกอบการ Number of establishments	จำนวนสถาน- ประกอบการ Total		ผลกระทบที่ได้รับจากสถานการณ์การแพร่ระบาดของโรคติดเชื้อไวรัสโคโรนา 2019 The effect from the spread of the covid-19 disease										Size of establishment		
	จำนวน Number	ร้อยละ %	ไม่มีผลกระทบ Not effect					ความล่าช้าในการขนส่งสินค้า Delay in shipping						มากที่สุด Highest	
			จำนวน Number	ร้อยละ %	น้อยที่สุด Lowest	จำนวน Number	ร้อยละ %	น้อย Low	ปานกลาง Medium	จำนวน Number	ร้อยละ %	มาก High			
รวม	8,987	100.00	5,633	62.68	574	6.39	618	6.88	1,616	17.98	406	4.52	139	1.55	Total
1- 5 คน	8,809	100.00	5,549	63.00	557	6.32	584	6.62	1,593	18.09	394	4.48	132	1.50	1- 5 persons
6 - 10 คน	114	100.00	64	55.92	8	7.02	19	16.89	12	10.09	7	5.70	5	4.39	6 - 10 persons
11 - 15 คน	19	100.00	8	39.47	4	18.42	2	10.53	4	21.05	2	10.53	-	-	11 - 15 persons
16 - 25 คน	26	100.00	8	30.77	3	11.54	7	28.21	5	20.51	2	8.97	-	-	16 - 25 persons
26 - 30 คน	5	100.00	-	-	1	20.00	3	60.00	-	-	-	-	1	20.00	26 - 30 persons
31 - 50 คน	5	100.00	2	40.00	-	-	1	20.00	1	20.00	1	20.00	-	-	31 - 50 persons
51 - 200 คน	9	100.00	3	33.33	2	22.22	2	22.22	1	11.11	-	-	1	11.11	51 - 200 persons
รวม	8,987	100.00	5,824	64.81	504	5.61	712	7.92	1,599	17.80	290	3.22	58	0.65	Total
1- 5 คน	8,809	100.00	5,723	64.97	492	5.59	684	7.76	1,578	17.91	279	3.17	53	0.60	1- 5 persons
6 - 10 คน	114	100.00	80	69.96	3	2.19	9	7.46	15	13.38	3	2.63	5	4.39	6 - 10 persons
11 - 15 คน	19	100.00	9	44.74	4	18.42	4	21.05	1	5.26	2	10.53	-	-	11 - 15 persons
16 - 25 คน	26	100.00	8	30.77	2	7.69	9	35.90	4	16.67	2	8.97	-	-	16 - 25 persons
26 - 30 คน	5	100.00	-	-	1	20.00	3	60.00	-	-	1	20.00	-	-	26 - 30 persons
31 - 50 คน	5	100.00	2	40.00	1	20.00	1	20.00	-	-	1	20.00	-	-	31 - 50 persons
51 - 200 คน	9	100.00	3	33.33	2	22.22	2	22.22	1	11.11	1	11.11	-	-	51 - 200 persons

ที่มา : สำนักธุรกิจและอุตสาหกรรม พ.ศ. 2565 (ธุรกิจทางการค้าและธุรกิจทางการบริการ) จังหวัดหนองบัวลำภู สำนักงานสถิติแห่งชาติ กระทรวงดิจิทัลเพื่อเศรษฐกิจและสังคม
Source : The 2022 Business and Industrial Census (Trade and Services Industry) Nong Bua Lam Phu Province, National Statistical Office, Ministry of Digital Economy and Society.

ตาราง 1 จำนวนและร้อยละของสถานประกอบการธุรกิจ จำนวนตามผลกระทบที่ได้รับจากสถานการณ์การแพร่ระบาดของโรคติดเชื้อไวรัสโคโรนา 19 และขนาดของสถานประกอบการ (ต่อ)
TABLE 1 NUMBER AND PERCENTAGE OF BUSINESS ESTABLISHMENTS BY THE EFFECT FROM THE SPREAD OF THE COVID-19 DISEASE AND SIZE OF ESTABLISHMENT (Cont'd.)

ขนาดของสถานประกอบการ	จำนวนสถาน- ประกอบการ		ผลกระทบที่ได้รับจากสถานการณ์การแพร่ระบาดของโรคติดเชื้อไวรัสโคโรนา 19 The effect from the spread of the covid-19 disease										Size of establishment		
	จำนวน	ร้อยละ	อื่นๆ					รวม							
			ไม่มีผลกระทบ	น้อยที่สุด	น้อย	ปานกลาง	มาก	มากที่สุด	จำนวน	ร้อยละ	จำนวน	ร้อยละ			
Number	%	Number	%	Number	%	Number	%	Number	%	Number	%	Number	%		
รวม	8,987	100.00	8,912	99.17	18	0.20	2	0.02	50	0.56	2	0.02	3	0.03	Total
1- 5 คน	8,809	100.00	8,737	99.19	18	0.20	-	-	49	0.56	2	0.02	3	0.03	1- 5 persons
6 - 10 คน	114	100.00	113	99.12	-	-	-	1	0.88	-	-	-	-	-	6 - 10 persons
11 - 15 คน	19	100.00	19	100.00	-	-	-	-	-	-	-	-	-	-	11 - 15 persons
16 - 25 คน	26	100.00	26	100.00	-	-	-	-	-	-	-	-	-	-	16 - 25 persons
26 - 30 คน	5	100.00	4	80.00	-	-	1	20.00	-	-	-	-	-	-	26 - 30 persons
31 - 50 คน	5	100.00	5	100.00	-	-	-	-	-	-	-	-	-	-	31 - 50 persons
51 - 200 คน	9	100.00	8	88.89	-	-	1	11.11	-	-	-	-	-	-	51 - 200 persons
รวม	8,987	100.00	8,912	99.17	21	0.23	3	0.03	49	0.55	2	0.02	-	-	Total
1- 5 คน	8,809	100.00	8,740	99.22	18	0.20	-	-	49	0.56	2	0.02	-	-	1- 5 persons
6 - 10 คน	114	100.00	113	99.12	-	-	1	0.88	-	-	-	-	-	-	6 - 10 persons
11 - 15 คน	19	100.00	19	100.00	-	-	-	-	-	-	-	-	-	-	11 - 15 persons
16 - 25 คน	26	100.00	23	88.46	3	11.54	-	-	-	-	-	-	-	-	16 - 25 persons
26 - 30 คน	5	100.00	4	80.00	-	-	1	20.00	-	-	-	-	-	-	26 - 30 persons
31 - 50 คน	5	100.00	5	100.00	-	-	-	-	-	-	-	-	-	-	31 - 50 persons
51 - 200 คน	9	100.00	8	88.89	-	-	1	11.11	-	-	-	-	-	-	51 - 200 persons

ที่มา : สำนักบริหารธุรกิจและอุตสาหกรรม พ.ศ. 2565 (ธุรกิจทางการค้าและธุรกิจทางการบริการ) จังหวัดหนองบัวลำภู สำนักงานสถิติแห่งชาติ กระทรวงดิจิทัลเพื่อเศรษฐกิจและสังคม

Source : The 2022 Business and Industrial Census (Trade and Services Industry) Nong Bua Lam Phu Province, National Statistical Office, Ministry of Digital Economy and Society.

ตาราง 2 จำนวนและร้อยละของแนวทางแก้ไขปัญหของสถานประกอบการที่ได้รับผลกระทบจากสถานการณ์การแพร่ระบาดของโรคติดเชื้อไวรัสโคโรนา 2019 (COVID-19) จำแนกตามขนาดของสถานประกอบการ
TABLE 2 NUMBER AND PERCENTAGE OF SOLVING PROBLEMS OF BUSINESS ESTABLISHMENTS AFFECTED BY THE EPIDEMIC SITUATION OF COVID-19 BY SIZE OF ESTABLISHMENT

ขนาดของสถานประกอบการ Size of establishment	จำนวนสถานประกอบการ Number of establishments		แนวทางแก้ไขปัญหของสถานประกอบการที่ได้รับผลกระทบจากสถานการณ์การแพร่ระบาดของโรคติดเชื้อไวรัสโคโรนา 2019 SOLVING PROBLEMS OF ENTERPRISES AFFECTED BY THE EPIDEMIC SITUATION OF COVID-19																
	รวม Total	ได้รับ Yes	ผลกระทบ Affected		หยุดกิจการ ชั่วคราว/ เปิดดำเนินการ กิจการบางส่วน Temporarily suspend/open some business		ปรับตัวไปทำ ธุรกิจรูปแบบอื่น Switch to business other business		ปรับเปลี่ยน กระบวนการขาย/ ให้บริการ โดยการ นำเทคโนโลยีเข้ามาใช้ Modify the sales and services process by introducing technology		ปรับรูปแบบการ จ้างแรงงาน/พนักงาน Adjust the form of hiring workers		ปรับเปลี่ยน รูปแบบการ ทำงาน Modify the working style		อื่นๆ Others				
			จำนวน Number	ร้อยละ %	จำนวน Number	ร้อยละ %	จำนวน Number	ร้อยละ %	จำนวน Number	ร้อยละ %	จำนวน Number	ร้อยละ %	จำนวน Number	ร้อยละ %	จำนวน Number	ร้อยละ %			
รวม	8,987	100.00	3,157	35.13	5,830	64.87	3,514	39.10	143	1.59	528	5.88	985	10.96	129	1.44	834	9.29	Total
1-5 คน	8,809	100.00	3,082	34.99	5,727	65.01	3,488	39.60	142	1.61	503	5.71	935	10.61	127	1.45	823	9.34	1-5 persons
6-10 คน	114	100.00	55	47.81	60	52.19	18	15.35	-	-	11	9.21	31	27.19	1	0.88	3	2.63	6-10 persons
11-15 คน	19	100.00	4	21.05	15	78.95	4	21.05	-	-	5	23.68	3	15.79	-	-	6	28.95	11-15 persons
16-25 คน	26	100.00	6	23.08	20	76.92	4	16.67	1	3.85	8	32.05	14	52.56	-	-	-	-	16-25 persons
26-30 คน	5	100.00	3	60.00	2	40.00	-	-	-	-	-	-	1	20.00	-	-	1	20.00	26-30 persons
31-50 คน	5	100.00	1	20.00	4	80.00	-	-	-	-	1	20.00	1	20.00	1	20.00	1	20.00	31-50 persons
51-200 คน	9	100.00	6	66.67	3	33.33	-	-	-	-	1	11.11	1	11.11	-	-	1	11.11	51-200 persons

หมายเหตุ : ตอบได้มากกว่า 1 ข้อ

Note : More than one answer

ที่มา : สำมะโนธุรกิจและอุตสาหกรรม พ.ศ. 2565 (ธุรกิจทางการค้าและธุรกิจทางการบริการ) จังหวัดหนองบัวลำภู สำนักงานสถิติแห่งชาติ กระทรวงดิจิทัลเพื่อเศรษฐกิจและสังคม

Source : The 2022 Business and Industrial Census (Trade and Services Industry) Nong Bua Lam Phu Province, National Statistical Office, Ministry of Digital Economy and Society.

ตาราง 3 จำนวนและร้อยละของสถานประกอบการที่ฟื้นตัวโดยเปรียบเทียบสัดส่วนรายรับในปี 2562 (ปีก่อนเกิดสถานการณ์โรคติดเชื้อไวรัสโคโรนา 2019) จำนวนตามขนาดของสถานประกอบการ
TABLE 3 NUMBER AND PERCENTAGE OF THE RECOVERY OF ENTERPRISES BY COMPARING THE REVENUE RATIO IN 2022 WITH THE REVENUE IN 2019 (BEFORE THE COVID-19 SITUATION) BY SIZE OF ESTABLISHMENT

ขนาดของสถานประกอบการ	การฟื้นตัวของสถานประกอบการธุรกิจโดยเปรียบเทียบสัดส่วนรายรับในปี 2565 กับรายรับในปี 2562										ขยายตัวได้ดี		Size of establishment	
	จำนวนสถานประกอบการ					The recovery of enterprises by comparing the revenue ratio in 2022 with the revenue in 2019					จำนวน			ร้อยละ
	จำนวน	ร้อยละ	ยังหดตัวมาก	ยังคงหดตัว	ยังหดตัว	อยู่ในระดับทรงตัว	เริ่มฟื้นหรือขยายตัวบ้างแล้ว	Has begun to recover or expand	จำนวน	ร้อยละ				
Number	%	Still contracted a lot	Still shrinking	Still contracting	At a stable level	Has begun to recover or expand	Number	%	Number	%				
รวม	8,987	100.00	18.90	2,726	30.33	4,023	44.77	517	5.75	23	0.26	Total		
1- 5 คน	8,809	100.00	18.81	2,699	30.64	3,937	44.69	502	5.70	14	0.16	1- 5 persons		
6 - 10 คน	114	100.00	25.44	15	12.94	57	50.22	6	5.26	7	6.14	6 - 10 persons		
11 - 15 คน	19	100.00	21.05	7	34.21	7	34.21	2	10.53	-	-	11 - 15 persons		
16 - 25 คน	26	100.00	29.49	2	7.69	10	39.74	4	15.38	2	7.69	16 - 25 persons		
26 - 30 คน	5	100.00	-	1	20.00	4	80.00	-	-	-	-	26 - 30 persons		
31 - 50 คน	5	100.00	20.00	1	20.00	3	60.00	-	-	-	-	31 - 50 persons		
51 - 200 คน	9	100.00	-	1	11.11	5	55.56	3	33.33	-	-	51 - 200 persons		

ที่มา : สำนักงานธุรกิจและอุตสาหกรรม พ.ศ. 2565 (ธุรกิจทางการค้าและบริการ) จังหวัดหนองบัวลำภู สำนักงานสถิติแห่งชาติ กระทรวงดิจิทัลเพื่อเศรษฐกิจและสังคม

Source : The 2022 Business and Industrial Census (Trade and Services Industry) Nong Bua Lam Phu Province, National Statistical Office, Ministry of Digital Economy and Society.

ตาราง 5 จำนวนและร้อยละความช่วยเหลือจากรัฐบาลในสถานการณการแพร่ระบาดของโรคติดเชื้อไวรัสโคโรนา 2019 จำนวนตามขนาดของสถานประกอบการ
TABLE 5 NUMBER AND PERCENTAGE GOVERNMENT ASSISTANCE IN THE SPREAD OF THE COVID-19 DISEASE BY SIZE OF ESTABLISHMENT

ขนาดของสถานประกอบการ	จำนวนสถาน- ประกอบกร Number of establishments	ความช่วยเหลือจากรัฐบาลในสถานการณการแพร่ ระบาดของโรคติดเชื้อไวรัสโคโรนา 2019 เพียงพอหรือไม่ Government assistance in the spread of the COVID-19 disease				Size of establishment
		ไม่เพียงพอ Not enough		เพียงพอ Enough		
		จำนวน Number	ร้อยละ %	จำนวน Number	ร้อยละ %	
รวม	8,987	100.00	2,155	23.98	6,832	76.02
1- 5 คน	8,809	100.00	2,106	23.90	6,703	76.10
6 - 10 คน	114	100.00	22	18.86	93	81.14
11 - 15 คน	19	100.00	9	44.74	11	55.26
16 - 25 คน	26	100.00	14	53.85	12	46.15
26 - 30 คน	5	100.00	1	20.00	4	80.00
31 - 50 คน	5	100.00	3	60.00	2	40.00
51 - 200 คน	9	100.00	1	11.11	8	88.89

ที่มา : สำนักบริหารธุรกิจและอุตสาหกรรม พ.ศ. 2565 (ธุรกิจทางการค้าและธุรกิจทางการบริการ) จังหวัดหนองบัวลำภู สำนักงานสถิติแห่งชาติ กระทรวงดิจิทัลเพื่อเศรษฐกิจและสังคม

Source : The 2022 Business and Industrial Census (Trade and Services Industry) Nong Bua Lam Phu Province, National Statistical Office, Ministry of Digital Economy and Society.



**ตอนที่ 3 ผลกระทบจากสถานการณ์การแพร่ระบาดของ
โรคติดเชื้อไวรัสโคโรนา 19 จำแนกตามหมวดย่อยธุรกิจ**

ตอนที่ 3	ผลกระทบจากสถานการณ์การแพร่ระบาดของโรคติดเชื้อไวรัสโคโรนา 2019 จำแนกตามหมวดย่อยธุรกิจ	
ตาราง 1	จำนวนและร้อยละของสถานประกอบการธุรกิจ จำแนกตามผลกระทบที่ได้รับ จากสถานการณ์การแพร่ระบาดของโรคติดเชื้อไวรัสโคโรนา 2019 และหมวดย่อยธุรกิจ	137
ตาราง 2	จำนวนและร้อยละของแนวทางแก้ไขปัญหาของสถานประกอบการธุรกิจที่ได้รับ ผลกระทบจากสถานการณ์การแพร่ระบาดของโรคติดเชื้อไวรัสโคโรนา 2019 จำแนกตาม หมวดย่อยธุรกิจ	145
ตาราง 3	จำนวนและร้อยละของการฟื้นตัวของสถานประกอบการโดยเปรียบเทียบสัดส่วน รายรับในปี 2565 กับรายรับในปี 2562 (ปีก่อนเกิดสถานการณ์โรคติดเชื้อไวรัส โคโรนา 2019) จำแนกตามหมวดย่อยธุรกิจ	146
ตาราง 4	จำนวนและร้อยละอุปสรรคที่ทำให้ไม่สามารถฟื้นตัวของสถานประกอบการ จำแนกตามหมวดย่อยธุรกิจ	147
ตาราง 5	จำนวนและร้อยละความช่วยเหลือจากรัฐบาลในสถานการณ์การแพร่ระบาด ของโรคติดเชื้อไวรัสโคโรนา 2019 จำแนกตามหมวดย่อยธุรกิจ	148

ตาราง 1 จำนวนและร้อยละของสถานประกอบการธุรกิจ จำนวนตามผลกระทบที่ได้รับจากสถานการณ์การแพร่ระบาดของโรคติดเชื้อไวรัสโคโรนา 2019 และหมวดอุตสาหกรรม
TABLE 1 NUMBER AND PERCENTAGE OF BUSINESS ESTABLISHMENTS BY THE EFFECT FROM THE SPREAD OF THE COVID-19 DISEASE AND DIVISION OF BUSINESS INDUSTRY

รหัส Code	จำนวนสถาน- ประกอบการ Number of establishments	ผลกระทบที่ได้รับจากสถานการณ์การแพร่ระบาดของโรคติดเชื้อไวรัสโคโรนา 2019 The effect from the spread of the covid-19 disease												รวม Total	Division of business industry												
		ไม่มีการระบุ Not effect				น้อยที่สุด Lowest				น้อย Low						ปานกลาง Medium				มาก High				มากที่สุด Highest			
		จำนวน Number	ร้อยละ %	จำนวน Number	ร้อยละ %	จำนวน Number	ร้อยละ %	จำนวน Number	ร้อยละ %	จำนวน Number	ร้อยละ %	จำนวน Number	ร้อยละ %			จำนวน Number	ร้อยละ %	จำนวน Number	ร้อยละ %	จำนวน Number	ร้อยละ %	จำนวน Number	ร้อยละ %	จำนวน Number	ร้อยละ %		
2564 (2021)		รวม	8,987	100.00	356	3.96	327	3.64	478	5.32	1,460	16.25	3,276	36.45	3,090	34.39	รวม	34,39	Wholesale and retail trade; repair of motor vehicles and motorcycles								
45	การขนส่งและการขายปลีก การซ่อมยานยนต์ และจักรยานยนต์	1,064	100.00	166	15.60	-	-	7	0.68	265	24.91	476	44.71	150	14.09	รวม	14,09	Wholesale trade (except of motor vehicles and motorcycle)									
46	การขนส่ง (ยกเว้นยานยนต์และจักรยานยนต์)	344	100.00	28	8.10	7	1.94	37	10.76	69	20.08	133	38.58	71	20.54	รวม	20,54	Retail trade (except of motor vehicles and motorcycles)									
47	การขายปลีก (ยกเว้นยานยนต์และจักรยานยนต์)	4,857	100.00	28	0.58	172	3.53	359	7.39	577	11.87	1,555	32.03	2,167	44.61	รวม	44,61	Accommodation									
55	ที่พักแรม	206	100.00	7	3.47	-	-	-	-	17	8.39	31	14.84	151	73.30	รวม	73,30	Food and beverage service activities									
56	การบริการอาหารและเครื่องดื่ม	1,248	100.00	63	5.08	-	-	-	-	303	24.24	576	46.17	306	24.50	รวม	24,50	Programming and broadcasting activities									
60	การจัดส่งรายการและกระจายเสียง	9	100.00	5	50.00	-	-	5	50.00	-	-	-	-	-	-	รวม	-	Real estate activities									
68	กิจกรรมส่งจรวดหรือจรวด	243	100.00	8	3.29	-	-	1	0.41	-	-	119	48.97	115	47.33	รวม	47,33	Legal and accounting activities									
69	กิจกรรมทางกฎหมายและการบัญชี	20	100.00	-	-	11	55.00	-	-	9	45.00	-	-	-	-	รวม	-	Architectural and engineering activities; technical testing and analysis									
71	กิจกรรมด้านสถาปัตยกรรมและวิศวกรรม	12	100.00	4	30.56	-	-	1	8.33	-	-	4	30.56	4	30.56	รวม	30,56	Scientific research and development									
72	การวิจัยและพัฒนาเชิงวิทยาศาสตร์	1	100.00	-	-	-	-	-	-	1	100.00	-	-	-	-	รวม	-	Advertising and market research									
73	การโฆษณาและการวิจัยตลาด	10	100.00	-	-	-	-	-	-	-	-	10	100.00	-	-	รวม	-	Other professional, scientific and technical activities									
74	กิจกรรมทางวิชาชีพ วิทยาศาสตร์ และเทคนิคอื่นๆ	21	100.00	-	-	-	-	11	50.00	-	-	-	-	11	50.00	รวม	50,00	Rental and leasing activities									
77	กิจกรรมการให้เช่า	71	100.00	10	14.08	-	-	13	18.31	2	2.11	13	17.61	34	47.89	รวม	47,89	Employment activities and other business support activities									
78	กิจกรรมการทำงาน	45	100.00	-	-	-	-	-	-	-	-	-	-	1	100.00	รวม	100,00	Office administrative, office support and other business support activities									
82	การบริหารจัดการบริหารและสนับสนุนการดำเนินงานของสำนักงาน และกิจกรรมอื่นๆ ที่สนับสนุนทางธุรกิจ	4	100.00	8	17.78	4	8.89	11	24.44	-	-	11	24.44	11	24.44	รวม	24,44	Creative, arts and entertainment activities									
90	กิจกรรมการสร้างสรรค์ศิลปะและวัฒนธรรม	39	100.00	-	-	-	-	-	-	-	-	12	30.77	27	69.23	รวม	69,23	Sports activities and amusement and recreation activities									
93	กิจกรรมด้านการศึกษา วัฒนธรรม และบันเทิง	12	100.00	-	-	-	-	-	-	-	-	3	25.00	9	75.00	รวม	75,00	Repair of computers and personal and household goods									
95	การซ่อมคอมพิวเตอร์และของใช้ส่วนบุคคล	131	100.00	19	14.50	8	6.11	12	9.41	15	11.58	64	48.73	13	9.67	รวม	9,67	Other personal service activities									
96	และของใช้ในครัวเรือน	653	100.00	11	1.61	126	19.28	22	3.29	203	31.06	270	41.32	23	3.45	รวม	3,45	Wholesale and retail trade; repair of motor vehicles and motorcycles									
2565 (2022)		รวม	8,987	100.00	614	6.84	95	1.05	788	8.77	2,459	27.36	2,869	31.92	2,162	24.06	รวม	24,06	Wholesale trade (except of motor vehicles and motorcycle)								
45	การขนส่งและการขายปลีก การซ่อมยานยนต์ และจักรยานยนต์	1,064	100.00	166	15.60	6	0.59	58	5.41	318	29.90	400	37.59	116	10.91	รวม	10,91	Retail trade (except of motor vehicles and motorcycle)									
46	การขนส่ง (ยกเว้นยานยนต์และจักรยานยนต์)	344	100.00	30	8.59	2	0.58	70	20.26	111	32.30	86	25.00	46	13.26	รวม	13,26	Accommodation									
47	การขายปลีก (ยกเว้นยานยนต์และจักรยานยนต์)	4,857	100.00	60	1.23	47	0.97	529	10.90	1,239	25.51	1,688	34.75	1,294	26.64	รวม	26,64	Food and beverage service activities									
55	ที่พักแรม	206	100.00	7	3.47	-	-	-	-	25	12.34	36	17.34	138	66.85	รวม	66,85	Programming and broadcasting activities									
56	การบริการอาหารและเครื่องดื่ม	1,248	100.00	69	5.56	-	-	64	5.16	464	37.20	408	32.66	242	19.42	รวม	19,42	Real estate activities									
60	การจัดส่งรายการและกระจายเสียง	9	100.00	5	50.00	-	-	5	50.00	-	-	-	-	-	-	รวม	-	Legal and accounting activities									
68	กิจกรรมส่งจรวดหรือจรวด	243	100.00	8	3.29	-	-	1	0.41	4	1.65	115	47.33	115	47.33	รวม	47,33	Architectural and engineering activities; technical testing and analysis									
69	กิจกรรมทางกฎหมายและการบัญชี	20	100.00	9	45.00	2	10.00	-	-	9	45.00	-	-	-	-	รวม	-	Scientific research and development									
71	กิจกรรมด้านสถาปัตยกรรมและวิศวกรรม	12	100.00	4	30.56	-	-	1	8.33	-	-	7	61.11	-	-	รวม	-	Advertising and market research									
72	การวิจัยและพัฒนาเชิงวิทยาศาสตร์	1	100.00	-	-	-	-	-	-	1	100.00	-	-	-	-	รวม	-	Other professional, scientific and technical activities									
73	การโฆษณาและการวิจัยตลาด	10	100.00	-	-	-	-	-	-	-	-	10	100.00	-	-	รวม	-	Rental and leasing activities									
74	กิจกรรมทางวิชาชีพ วิทยาศาสตร์ และเทคนิคอื่นๆ	21	100.00	-	-	-	-	11	50.00	-	-	-	-	11	50.00	รวม	50,00	Employment activities and other business support activities									
77	กิจกรรมการให้เช่า	71	100.00	10	14.08	-	-	12	16.20	4	5.63	29	40.14	17	23.94	รวม	23,94	Office administrative, office support and other business support activities									
78	กิจกรรมการทำงาน	45	100.00	-	-	-	-	-	-	-	-	1	100.00	-	-	รวม	-	Creative, arts and entertainment activities									
82	การบริหารจัดการบริหารและสนับสนุนการดำเนินงานของสำนักงาน และกิจกรรมอื่นๆ ที่สนับสนุนทางธุรกิจ	4	100.00	4	8.89	8	17.78	11	24.44	11	24.44	11	24.44	11	24.44	รวม	24,44	Sports activities and amusement and recreation activities									
90	กิจกรรมการสร้างสรรค์ศิลปะและวัฒนธรรม	39	100.00	-	-	-	-	-	-	-	-	24	61.54	15	38.46	รวม	38,46	Repair of computers and personal and household goods									
93	กิจกรรมด้านการศึกษา วัฒนธรรม และบันเทิง	12	100.00	-	-	-	-	-	-	2	16.67	2	16.67	8	66.67	รวม	66,67	Other personal service activities									
95	การซ่อมคอมพิวเตอร์และของใช้ส่วนบุคคล	131	100.00	24	18.32	8	6.11	9	6.62	18	13.99	44	33.33	28	21.63	รวม	21,63	Wholesale and retail trade; repair of motor vehicles and motorcycle									
96	และของใช้ในครัวเรือน	653	100.00	219	33.58	22	3.29	19	2.83	251	38.48	10	1.45	133	20.35	รวม	20,35	Wholesale trade (except of motor vehicles and motorcycle)									

ที่มา : สำนักงานธุรกิจและอุตสาหกรรม พ.ศ. 2565 (ธุรกิจทางการและธุรกิจทางการบริการ) จังหวัดขอนแก่น; สำนักงานสถิติแห่งชาติ กระทรวงดิจิทัลเพื่อเศรษฐกิจและสังคม
Source : The 2022 Business and Industrial Census (Trade and Services Industry) Nong Buu Lam Phu Province, National Statistical Office, Ministry of Digital Economy and Society.

ตาราง 1 จำนวนและร้อยละของสถานประกอบการธุรกิจ จำนวนตามลักษณะที่ได้รับจากสถานประกอบการที่ได้รับความเสียหายจากโรคติดเชื้อไวรัสโคโรนา 19 และหมวดธุรกิจ (ต่อ)

รหัส Code	จำนวนสถาน- ประกอบการ Number of establishments	ผลกระทบที่ใช้ปัจจัยตามการแพร่ระบาดของโรคติดเชื้อไวรัสโคโรนา 19 The effect from the spread of the covid-19 disease										Division of business industry							
		ไม่มีการระบุ Not effect					ลดลงการจ้างงานใหม่ Decreasing of new employees hired												
		จำนวน Number	ร้อยละ %	จำนวน Number	ร้อยละ %	จำนวน Number	ร้อยละ %	จำนวน Number	ร้อยละ %	จำนวน Number	ร้อยละ %								
		รวม Total			น้อยที่สุด Lowest			น้อย Low			ปานกลาง Medium			มาก High			มากที่สุด Highest		
		จำนวน Number	ร้อยละ %	จำนวน Number	ร้อยละ %	จำนวน Number	ร้อยละ %	จำนวน Number	ร้อยละ %	จำนวน Number	ร้อยละ %	จำนวน Number	ร้อยละ %	จำนวน Number	ร้อยละ %	จำนวน Number	ร้อยละ %	จำนวน Number	ร้อยละ %
2564 (2021)																			
45	การขนส่งและการขายปลีก การซ่อมยานยนต์ และจักรยานยนต์	8,987	100.00	8,987	100.00	6,950	77.33	546	6.07	538	5.99	417	4.64	318	3.54	218	2.43	8	0.75
46	การขายส่ง (ยกเว้นยานยนต์และจักรยานยนต์)	344	100.00	344	100.00	270	78.39	18	5.33	10	2.91	14	4.00	18	5.20	14	4.18	14	4.18
47	การขายปลีก (ยกเว้นยานยนต์และจักรยานยนต์)	4,857	100.00	4,857	100.00	3,890	80.08	300	6.18	154	3.16	309	6.36	193	3.97	12	0.25	12	0.25
55	ที่พักแรม	206	100.00	206	100.00	85	41.05	7	3.47	7	3.47	1	0.49	-	-	106	51.53	-	-
56	การบริการอาหารและเครื่องดื่ม	1,248	100.00	1,248	100.00	901	72.21	65	5.22	127	10.17	43	3.43	47	3.75	65	5.22	-	-
60	การจัดส่งพัสดุภัณฑ์	9	100.00	9	100.00	9	100.00	-	-	-	-	-	-	-	-	-	-	-	-
68	กิจกรรมทางกฎหมายและการบัญชี	243	100.00	243	100.00	128	52.67	-	-	115	47.33	-	-	-	-	-	-	-	-
69	กิจกรรมทางกฎหมายและการบัญชี	20	100.00	20	100.00	9	45.00	9	45.00	2	10.00	-	-	-	-	-	-	-	-
71	รวมถึงการซ่อมและแก้ไขความเสียหายทางเทคนิค	12	100.00	12	100.00	7	61.11	4	30.56	1	8.33	-	-	-	-	-	-	-	-
72	การวิจัยและพัฒนาเชิงวิทยาศาสตร์	1	100.00	1	100.00	-	-	-	-	-	-	1	100.00	-	-	-	-	-	-
73	การโฆษณาและการจัดตลาด	10	100.00	10	100.00	5	50.00	5	50.00	-	-	-	-	-	-	-	-	-	-
74	กิจกรรมทางวิชาชีพ วิทยาศาสตร์ และเทคนิคอื่นๆ	21	100.00	21	100.00	21	100.00	-	-	-	-	-	-	-	-	-	-	-	-
77	กิจกรรมการให้เช่า	71	100.00	71	100.00	58	81.69	-	-	12	16.20	-	-	2	2.11	-	-	-	-
78	กิจกรรมการจ้างงาน	1	100.00	1	100.00	-	-	-	-	-	-	-	-	1	100.00	-	-	-	-
82	การบริหารด้านการบริหารและสนับสนุนการดำเนินงาน ของสำนักงาน และกิจการอื่น ๆ ที่สนับสนุนทางธุรกิจ	45	100.00	45	100.00	30	66.67	15	33.33	-	-	-	-	-	-	-	-	-	-
90	กิจกรรมการสร้างสรรค์ศิลปะและวัฒนธรรมบันเทิง	39	100.00	39	100.00	24	61.54	-	-	-	-	12	30.77	-	-	-	-	3	7.69
93	กิจกรรมด้านการศึกษา ความบันเทิง และการบันเทิง	12	100.00	12	100.00	9	75.00	-	-	-	-	1	8.33	1	8.33	1	8.33	1	8.33
95	การซ่อมคอมพิวเตอร์และของใช้ส่วนบุคคล และของใช้ในครัวเรือน	131	100.00	131	100.00	124	94.40	-	-	-	-	4	3.31	3	2.29	-	-	-	-
96	กิจกรรมบริการส่วนบุคคลอื่นๆ	653	100.00	653	100.00	543	83.17	-	-	101	15.53	-	-	-	-	9	1.30	-	-
2565 (2022)																			
45	การขนส่งและการขายปลีก การซ่อมยานยนต์ และจักรยานยนต์	8,987	100.00	8,987	100.00	6,792	75.58	629	7.00	689	7.67	491	5.46	218	2.43	168	1.87	7	0.66
46	การขายส่ง (ยกเว้นยานยนต์และจักรยานยนต์)	344	100.00	344	100.00	271	78.68	18	5.33	24	7.09	13	3.71	18	5.20	-	-	-	-
47	การขายปลีก (ยกเว้นยานยนต์และจักรยานยนต์)	4,857	100.00	4,857	100.00	3,856	79.40	286	5.89	329	6.78	165	3.39	179	3.68	42	0.86	42	0.86
55	ที่พักแรม	206	100.00	206	100.00	85	41.05	7	3.47	7	3.47	1	0.49	-	-	106	51.53	-	-
56	การบริการอาหารและเครื่องดื่ม	1,248	100.00	1,248	100.00	902	72.29	65	5.22	63	5.08	215	17.27	-	-	2	0.14	-	-
60	การจัดส่งพัสดุภัณฑ์	9	100.00	9	100.00	9	100.00	-	-	-	-	-	-	-	-	-	-	-	-
68	กิจกรรมทางกฎหมายและการบัญชี	243	100.00	243	100.00	128	52.67	-	-	115	47.33	-	-	-	-	-	-	-	-
69	กิจกรรมทางกฎหมายและการบัญชี	20	100.00	20	100.00	9	45.00	9	45.00	2	10.00	-	-	-	-	-	-	-	-
71	รวมถึงการซ่อมและแก้ไขความเสียหายทางเทคนิค	12	100.00	12	100.00	7	61.11	4	30.56	1	8.33	-	-	-	-	-	-	-	-
72	การวิจัยและพัฒนาเชิงวิทยาศาสตร์	1	100.00	1	100.00	-	-	-	-	-	-	-	-	1	100.00	-	-	-	-
73	การโฆษณาและการจัดตลาด	10	100.00	10	100.00	5	50.00	5	50.00	-	-	-	-	-	-	-	-	-	-
74	กิจกรรมทางวิชาชีพ วิทยาศาสตร์ และเทคนิคอื่นๆ	21	100.00	21	100.00	21	100.00	-	-	-	-	-	-	-	-	-	-	-	-
77	กิจกรรมการให้เช่า	71	100.00	71	100.00	58	81.69	-	-	12	16.20	2	2.11	-	-	-	-	-	-
78	กิจกรรมการจ้างงาน	1	100.00	1	100.00	-	-	-	-	-	-	-	-	1	100.00	-	-	-	-
82	การบริหารด้านการบริหารและสนับสนุนการดำเนินงาน ของสำนักงาน และกิจการอื่น ๆ ที่สนับสนุนทางธุรกิจ	45	100.00	45	100.00	30	66.67	15	33.33	-	-	-	-	-	-	-	-	-	-
90	กิจกรรมการสร้างสรรค์ศิลปะและวัฒนธรรมบันเทิง	39	100.00	39	100.00	24	61.54	-	-	-	-	12	30.77	-	-	-	-	3	7.69
93	กิจกรรมด้านการศึกษา ความบันเทิง และการบันเทิง	12	100.00	12	100.00	9	75.00	-	-	-	-	1	8.33	1	8.33	1	8.33	1	8.33
95	การซ่อมคอมพิวเตอร์และของใช้ส่วนบุคคล และของใช้ในครัวเรือน	131	100.00	131	100.00	124	94.40	-	-	-	-	4	3.31	3	2.29	-	-	-	-
96	กิจกรรมบริการส่วนบุคคลอื่นๆ	653	100.00	653	100.00	543	83.17	-	-	101	15.53	-	-	-	-	9	1.30	-	-
45	การขนส่งและการขายปลีก การซ่อมยานยนต์ และจักรยานยนต์	8,987	100.00	8,987	100.00	6,792	75.58	629	7.00	689	7.67	491	5.46	218	2.43	168	1.87	7	0.66
46	การขายส่ง (ยกเว้นยานยนต์และจักรยานยนต์)	344	100.00	344	100.00	271	78.68	18	5.33	24	7.09	13	3.71	18	5.20	-	-	-	-
47	การขายปลีก (ยกเว้นยานยนต์และจักรยานยนต์)	4,857	100.00	4,857	100.00	3,856	79.40	286	5.89	329	6.78	165	3.39	179	3.68	42	0.86	42	0.86
55	ที่พักแรม	206	100.00	206	100.00	85	41.05	7	3.47	7	3.47	1	0.49	-	-	106	51.53	-	-
56	การบริการอาหารและเครื่องดื่ม	1,248	100.00	1,248	100.00	902	72.29	65	5.22	63	5.08	215	17.27	-	-	2	0.14	-	-
60	การจัดส่งพัสดุภัณฑ์	9	100.00	9	100.00	9	100.00	-	-	-	-	-	-	-	-	-	-	-	-
68	กิจกรรมทางกฎหมายและการบัญชี	243	100.00	243	100.00	128	52.67	-	-	115	47.33	-	-	-	-	-	-	-	-
69	กิจกรรมทางกฎหมายและการบัญชี	20	100.00	20	100.00	9	45.00	9	45.00	2	10.00	-	-	-	-	-	-	-	-
71	รวมถึงการซ่อมและแก้ไขความเสียหายทางเทคนิค	12	100.00	12	100.00	7	61.11	4	30.56	1	8.33	-	-	-	-	-	-	-	-
72	การวิจัยและพัฒนาเชิงวิทยาศาสตร์	1	100.00	1	100.00	-	-	-	-	-	-	-	-	1	100.00	-	-	-	-
73	การโฆษณาและการจัดตลาด	10	100.00	10	100.00	5	50.00	5	50.00	-	-	-	-	-	-	-	-	-	-
74	กิจกรรมทางวิชาชีพ วิทยาศาสตร์ และเทคนิคอื่นๆ	21	100.00	21	100.00	21	100.00	-	-	-	-	-	-	-	-	-	-	-	-
77	กิจกรรมการให้เช่า	71	100.00	71	100.00	58	81.69	-	-	12	16.20	2	2.11	-	-	-	-	-	-
78	กิจกรรมการจ้างงาน	1	100.00	1	100.00	-	-	-	-	-	-	-	-	1	100.00	-	-	-	-
82	การบริหารด้านการบริหารและสนับสนุนการดำเนินงาน ของสำนักงาน และกิจการอื่น ๆ ที่สนับสนุนทางธุรกิจ	45	100.00	45	100.00	30	66.67	15	33.33	-	-	-	-	-	-	-	-	-	-
90	กิจกรรมการสร้างสรรค์ศิลปะและวัฒนธรรมบันเทิง	39	100.00	39	100.00	24	61.54	-	-	-	-	12	30.77	-	-	-	-	3	7.69
93	กิจกรรมด้านการศึกษา ความบันเทิง และการบันเทิง	12	100.00	12	100.00	9	75.00	-	-	-	-	1	8.33	1	8.33	1	8.33	1	8.33
95	การซ่อมคอมพิวเตอร์และของใช้ส่วนบุคคล และของใช้ในครัวเรือน	131	100.00	131	100.00	124	94.40	-	-	-	-	4	3.31	3	2.29	-	-	-	-
96	กิจกรรมบริการส่วนบุคคลอื่นๆ	653	100.00	653	100.00	543	83.17	-	-	101	15.53	-	-	-	-	9	1.30	-	-

ที่มา : สำนักวิจัยและอุตสาหกรรม พ.ศ. 2565 (ศกกิจกรมด้านและธุรกิจทางการบริการ) จังหวัดหนองบัวลำภู สำนักงานสถิติแห่งชาติ กระทรวงดิจิทัลเพื่อเศรษฐกิจและสังคม
Source : The 2022 Business and Industrial Census (Trade and Services Industry) Nong Bua Lam Phu Province, National Statistical Office, Ministry of Digital Economy and Society.

ตาราง 2 จำนวนและร้อยละของแนวทางแก้ไขปัญหของสถานประกอบการที่ได้รับผลกระทบจากการแพร่ระบาดของโรคติดเชื้อไวรัสโคโรนา 2019 จำนวนตามหมวดธุรกิจ
TABLE 2 NUMBER AND PERCENTAGE OF SOLVING PROBLEMS OF BUSINESS ESTABLISHMENTS AFFECTED BY THE EPIDEMIC SITUATION OF COVID-19 BY DIVISION OF BUSINESS INDUSTRY

รหัส Code	จำนวนสถานประกอบการ Number of establishments		แนวทางแก้ไขปัญหของสถานประกอบการที่ได้รับผลกระทบจากการแพร่ระบาดของโรคติดเชื้อไวรัสโคโรนา 2019 SOLVING PROBLEMS OF ENTERPRISES AFFECTED BY THE EPIDEMIC SITUATION OF COVID-19												รวม Total	จำนวน Number	ร้อยละ %
	รวม Total	ไม่ได้รับ NO	ได้รับ Yes	หยุดกิจการ ชั่วคราว/ เปิดดำเนิน Temporarily suspend/open some business		ปรับดำเนินงาน ธุรกิจ/เปลี่ยน Switch to business other business		ปรับเปลี่ยน กระบวนการขาย/ ให้บริการ โดย นำเทคโนโลยีเข้ามาใช้ Modify the sales and services process by introducing technology		ปรับรูปแบบการ จ้างแรงงาน/พนักงาน Adjust the form of hiring workers		ปรับเปลี่ยน รูปแบบการ ทำงาน Modify the working style		อื่นๆ Others			
				จำนวน Number	ร้อยละ %	จำนวน Number	ร้อยละ %	จำนวน Number	ร้อยละ %	จำนวน Number	ร้อยละ %	จำนวน Number	ร้อยละ %				
รวม	8,987	3,157	5,830	64.87	3,514	39.10	143	1.59	528	5.88	985	10.96	129	1.44	834	9.29	Total
45 การขนส่งและการขายปลีก การพักผ่อนหย่อนใจ และจักรยานยนต์	1,064	380	683	64.24	304	28.60	50	4.73	37	3.48	75	7.08	1	0.09	240	22.56	Wholesale and retail trade; repair of motor vehicles and motorcycles
46 การขนส่ง (ยกเว้นยานยนต์และจักรยานยนต์)	344	109	235	68.42	116	33.79	1	0.29	7	2.03	58	16.86	18	5.23	55	15.99	Wholesale trade (except of motor vehicles and motorcycles)
47 การขายปลีก (ยกเว้นยานยนต์และจักรยานยนต์)	4,857	1,983	2,874	59.18	1,792	36.89	1	0.02	401	8.26	469	9.65	30	0.62	258	5.31	Retail trade (except of motor vehicles and motorcycles)
55 ที่พักแรม	206	4	194	202	98.06	165	80.24	7	3.47	7	3.47	22	10.89	-	14	6.93	Accommodation
56 การบริการอาหารและเครื่องดื่ม	1,248	100.00	279	22.35	969	77.65	63	5.08	63	5.08	301	24.08	63	5.08	108	8.65	Food and beverage service activities
60 การจัดส่งรายการและการแพร่กระจายเสียง	9	100.00	5	50.00	5	50.00	-	-	5	50.00	-	-	-	-	-	-	Programming and broadcasting activities
68 กิจกรรมอสังหาริมทรัพย์	243	100.00	13	5.35	230	94.65	230	94.65	-	-	-	-	-	-	-	-	Real estate activities
69 กิจกรรมทางกฎหมายและการบัญชี	20	100.00	9	45.00	11	55.00	9	45.00	-	-	-	-	2	10.00	-	-	Legal and accounting activities
71 กิจกรรมด้านสถาปัตยกรรมและวิศวกรรม	12	100.00	8	69.44	4	30.56	4	30.56	-	-	-	-	-	-	-	-	Architectural and engineering activities; technical testing and analysis
รวมถึงการทดสอบและการวิเคราะห์ทางเทคนิค																	
72 การวิจัยและพัฒนาเชิงวิทยาศาสตร์	1	100.00	-	-	1	100.00	-	-	-	-	1	100.00	1	100.00	-	-	Scientific research and development
73 การโฆษณาและการวิจัยตลาด	10	100.00	-	-	10	100.00	5	50.00	-	-	-	-	-	-	5	50.00	Advertising and market research
74 กิจกรรมทางวิชาชีพ วิทยาศาสตร์ และเทคนิคอื่นๆ	21	100.00	-	-	21	100.00	21	100.00	-	-	11	50.00	-	-	-	-	Other professional, scientific and technical activities
77 กิจกรรมการให้เช่า	71	100.00	10	14.08	61	85.92	36	50.00	-	-	14	19.72	-	-	12	16.20	Rental and leasing activities
78 กิจกรรมการจ้างงาน	1	100.00	-	-	1	100.00	1	100.00	-	-	-	-	1	100.00	-	-	Employment activities
82 การบริการด้านการบริหารและสนับสนุนการดำเนินงานของสำนักงาน และกิจกรรมอื่นๆ ที่สนับสนุนทางธุรกิจ	45	100.00	19	42.22	26	57.78	11	24.44	4	8.89	11	24.44	-	-	-	-	Office administrative, office support and other business support activities
90 กิจกรรมการสร้างสรรคดีปะและความเป็นบันเทิง	39	100.00	-	-	39	100.00	27	69.23	-	-	-	-	12	30.77	12	30.77	Creative, arts and entertainment activities
93 กิจกรรมด้านการศึกษา ความบันเทิง และการนันทนาการ	12	100.00	-	-	12	100.00	2	16.67	-	-	1	8.33	1	8.33	9	75.00	Sports activities and amusement and recreation activities
95 การซ่อมคอมพิวเตอร์และไอทีใช้ส่วนบุคคล และของใช้ในครัวเรือน	131	100.00	57	43.64	74	56.36	55	42.24	20	15.27	4	3.05	4	3.31	6	4.45	Repair of computers and personal and household goods
96 กิจกรรมบริการส่วนบุคคลอื่นๆ	653	100.00	281	43.08	372	56.92	237	36.34	-	-	19	2.83	-	-	116	17.75	Other personal service activities

หมายเหตุ : ตอบได้มากกว่า 1 ข้อ
Note : More than one answer
ที่มา : สำนักงานธุรกิจและอุตสาหกรรม พ.ศ. 2565 (ธุรกิจทางการบริการ) จังหวัดหนองบัวลำภู สำนักงานสถิติแห่งชาติ กระทรวงดิจิทัลเพื่อเศรษฐกิจและสังคม
Source : The 2022 Business and Industrial (Trade and Services Industry) Nong Bua Lam Phu Province, National Statistical Office, Ministry of Digital Economy and Society.

ตาราง 3 จำนวนและร้อยละของกิจการที่ฟื้นตัวของการประกอบกิจการโดยเปรียบเทียบสัดส่วนรายรับในปี 2562 (ปีก่อนเกิดสถานการณ์โรคติดเชื้อไวรัสโคโรนา 2019) จำแนกตามหมวดธุรกิจ
TABLE 3 NUMBER AND PERCENTAGE OF THE RECOVERY OF ENTERPRISES BY COMPARING THE REVENUE RATIO IN 2022 WITH THE REVENUE IN 2019 (BEFORE THE COVID-19 SITUATION) BY DIVISION OF BUSINESS INDUSTRY

รหัส Code	หน่วยย่อยธุรกิจ	การฟื้นตัวของสถานประกอบการโดยเปรียบเทียบสัดส่วนรายรับในปี 2562 กับรายรับในปี 2565 The recovery of enterprises by comparing the revenue ratio in 2022 with the revenue in 2019												Division of business industry
		จำนวนสถานประกอบการ Number of establishments		ยังหดตัวมาก Still contracted a lot		ยังคงหดตัว Still shrinking		อยู่ในระดับทรงตัว At a stable level		เริ่มฟื้นหรือขยายตัวบ้างแล้ว Has begun to recover or expand		ขยายตัวได้ดี Good growth		
		จำนวน Number	ร้อยละ %	จำนวน Number	ร้อยละ %	จำนวน Number	ร้อยละ %	จำนวน Number	ร้อยละ %	จำนวน Number	ร้อยละ %	จำนวน Number	ร้อยละ %	
	รวม	8,987	100.00	1,698	18.90	2,726	30.33	4,023	44.77	517	5.75	23	0.26	Total
45	การขายส่งและการขายปลีก การซ่อมยานยนต์ และจักรยานยนต์	1,064	100.00	108	10.16	223	21.00	713	67.06	19	1.79	-	-	Wholesale and retail trade; repair of motor vehicles and motorcycles
46	การขายส่ง (ยกเว้นยานยนต์และจักรยานยนต์)	344	100.00	43	12.44	76	22.13	201	58.35	24	7.09	-	-	Wholesale trade (except of motor vehicles and motorcycles)
47	การขายปลีก (ยกเว้นยานยนต์และจักรยานยนต์)	4,857	100.00	1,003	20.66	1,655	34.08	1,883	38.77	297	6.11	18	0.37	Retail trade (except of motor vehicles and motorcycles)
55	ที่พักแรม	206	100.00	145	70.32	22	10.89	24	11.86	14	6.93	-	-	Accommodation
56	การบริการอาหารและเครื่องดื่ม	1,248	100.00	131	10.53	513	41.09	470	37.68	129	10.31	5	0.40	Food and beverage service activities
60	การจัดส่งรายการและการกระจายเสียง	9	100.00	-	-	-	-	9	100.00	-	-	-	-	Programming and broadcasting activities
68	กิจกรรมอสังหาริมทรัพย์	243	100.00	115	47.33	115	47.33	13	5.35	-	-	-	-	Real estate activities
69	กิจกรรมกฎหมายและการบัญชี	20	100.00	-	-	9	45.00	11	55.00	-	-	-	-	Legal and accounting activities
71	กิจกรรมด้านสถาปัตยกรรมและวิศวกรรม	12	100.00	-	-	4	30.56	8	69.44	-	-	-	-	Architectural and engineering activities; technical testing and analysis
72	รวมกิจการทดสอบและการวัดระยะทางเทคนิค													
72	การวิจัยและพัฒนาเชิงวิทยาศาสตร์	1	100.00	-	-	-	-	1	100.00	-	-	-	-	Scientific research and development
73	การโฆษณาและการวิจัยตลาด	10	100.00	10	100.00	-	-	-	-	-	-	-	-	Advertising and market research
74	กิจกรรมทางวิชาชีพ วิทยาศาสตร์ และเทคนิคอื่นๆ	21	100.00	-	-	11	50.00	-	-	11	50.00	-	-	Other professional, scientific and technical activities
77	กิจกรรมการให้เช่า	71	100.00	57	80.28	12	16.20	3	3.52	-	-	-	-	Rental and leasing activities
78	กิจกรรมการจ้างงาน	1	100.00	-	-	-	-	1	100.00	-	-	-	-	Employment activities
82	การบริการด้านการบริหารและสนับสนุนการดำเนินงานของสำนักงาน และกิจกรรมอื่นๆ ที่สนับสนุนทางธุรกิจ	45	100.00	-	-	-	-	45	100.00	-	-	-	-	Office administrative, office support and other business support activities
90	กิจกรรมการสร้างสรรศิลป์และวัฒนธรรม	39	100.00	27	69.23	12	30.77	-	-	-	-	-	-	Creative, arts and entertainment activities
93	กิจกรรมด้านการกีฬา ความบันเทิง และการนันทนาการ	12	100.00	8	66.67	1	8.33	3	25.00	-	-	-	-	Sports activities and amusement and recreation activities
95	การซ่อมคอมพิวเตอร์และของใช้ส่วนบุคคลและของใช้ในครัวเรือน	131	100.00	28	21.37	29	21.88	73	55.60	2	1.15	-	-	Repair of computers and personal and household goods
96	กิจกรรมบริการส่วนบุคคลอื่นๆ	653	100.00	23	3.52	44	6.74	565	86.45	22	3.29	-	-	Other personal service activities

ที่มา : สำนักข้อมูลและอุตสาหกรรม พ.ศ. 2565 (ธุรกิจทางการบริการ) จังหวัดหนองบัวลำภู สำนักงานสถิติแห่งชาติ กระทรวงดิจิทัลเพื่อเศรษฐกิจและสังคม
Source : The 2022 Business and Industrial Census (Trade and Services Industry) Nong Bua Lam Phu Province, National Statistical Office, Ministry of Digital Economy and Society.

ตาราง 4 จำนวนและร้อยละของอุตสาหกรรมที่ไม่สามารถฟื้นตัวของสถานประกอบการ จำนวนตามหมวดย่อยธุรกิจ

TABLE 4 NUMBER AND PERCENTAGE OBSTACLE OF ESTABLISHMENT RECUPERATION BY DIVISION OF BUSINESS INDUSTRY

รหัส Code	จำนวนสถาน- ประกอบการ Number of establishments	จำนวนและร้อยละของสถานประกอบการธุรกิจเดิมเป็นขึ้นขีดส่วนรวม ในปี 2565 กับการขึ้นปี 2562 (ปีก่อนเกิดสถานการณ์โรคติดเชื้อไวรัสโคโรนา 19) The recovery of enterprises by comparing the revenue ratio in 2022 with the revenue in 2019 (before the Covid-19 situation)		อุปสรรคที่ทำให้ไม่สามารถฟื้นตัว Obstacle of establishment recuperation																																			
		รวม Total	ยังคงตัวมาก Still contracted a lot	ยังคงตัว Still shrinking	กำลังซื้อยั้ง อ่อนแอ Purchasing power remains weak	การขนส่ง/ การเดินทางยัง ไม่กลับสู่ระดับปกติ Transport/travel has not returned to normal	ภัยพิบัติ ของชุมชน เปลี่ยนแปลง Consumer behavior changes	มาตรการ ภาครัฐ Government measures	อื่นๆ Others	จำนวน Number	ร้อยละ %	จำนวน Number	ร้อยละ %	จำนวน Number	ร้อยละ %	จำนวน Number	ร้อยละ %	จำนวน Number	ร้อยละ %																				
		จำนวน 8,987	จำนวน 4,424	จำนวน 2,726	จำนวน 4,133	จำนวน 209	จำนวน 4,72	จำนวน 2,283	จำนวน 51.61	จำนวน 874	จำนวน 19.77	จำนวน 161	จำนวน 3.64	จำนวน 56	จำนวน 16.99	จำนวน Total	จำนวน Wholesale and retail trade, repair of motor vehicles and motorcycles	จำนวน Wholesale trade (except of motor vehicles and motorcycles)	จำนวน Retail trade (except of motor vehicles and motorcycles)	จำนวน Accommodation	จำนวน Food and beverage service activities	จำนวน Programming and broadcasting activities	จำนวน Real estate activities	จำนวน Legal and accounting activities	จำนวน Architectural and engineering activities; technical testing and analysis	จำนวน Scientific research and development	จำนวน Advertising and market research	จำนวน Other professional, scientific and technical activities	จำนวน Rental and leasing activities	จำนวน Employment activities	จำนวน Office administrative, office support and other business support activities	จำนวน Creative, arts and entertainment activities	จำนวน Sports activities and amusement and recreation activities	จำนวน Repair of computers and personal and household goods	จำนวน Other personal service activities				
45	การค้าขายส่งและการขายปลีก การซ่อมยานยนต์และจักรยานยนต์	1,064	331	31.16	1,698	108	32.60	223	67.40	315	95.02	20	6.13	183	55.28	73	21.97	56	16.99																				
46	การค้าขายส่ง (ยกเว้นยานยนต์และจักรยานยนต์)	344	119	34.57	43	35.98	76	64.02	116	97.48	15	12.93	61	51.09	18	15.14	2	1.68																					
47	การค้าขายปลีก (ยกเว้นยานยนต์และจักรยานยนต์)	4,857	2,659	54.74	1,003	37.74	1,655	62.26	2,654	99.83	24	0.92	1,405	52.83	498	18.72	15	0.56																					
55	ที่พักแรม	206	167	81.21	145	86.59	22	13.41	151	90.26	7	4.27	38	22.54	136	81.13	-	-																					
56	การบริหารอาหารและเครื่องดื่ม	1,248	644	51.61	131	20.40	513	79.60	581	90.15	-	-	283	44.00	70	10.90	63	9.85																					
60	การจัดรายการและการเช่าภาพยนตร์เสียง	9	-	-	-	-	-	-	-	-	-	-	-	-	-	-	-	-																					
68	กิจกรรมอสังหาริมทรัพย์	243	100.00	94.65	115	50.00	115	50.00	115	50.00	115	50.00	230	100.00	-	-	-	-																					
69	กิจกรรมทางกฎหมายและการบัญชี	20	100.00	9	45.00	-	-	9	100.00	-	-	-	-	-	9	100.00	-	-																					
71	กิจกรรมด้านสถาปัตยกรรมและวิศวกรรม	12	100.00	4	30.56	-	-	4	100.00	4	100.00	4	100.00	-	-	4	100.00	-	-																				
72	รวมถึงการทดสอบและการวิเคราะห์ทางเทคนิค	1	100.00	-	-	-	-	-	-	-	-	-	-	-	-	-	-	-																					
73	การวิจัยและพัฒนาเชิงวิทยาศาสตร์	10	100.00	10	100.00	-	-	-	-	-	-	-	-	-	-	-	-	-																					
74	การโฆษณาและการวิจัยตลาด	21	100.00	11	50.00	-	-	11	100.00	11	100.00	5	50.00	5	50.00	-	-	5	50.00																				
77	กิจกรรมทางวิชาชีพ วิทยาศาสตร์ และเทคนิคอื่นๆ	71	100.00	69	96.48	57	83.21	12	16.79	29	41.61	22	31.39	13	18.98	17	24.82	-	-																				
78	กิจกรรมการให้เช่า	1	100.00	-	-	-	-	-	-	-	-	-	-	-	-	-	-	-																					
82	การบริหารด้านการบริหารและสนับสนุนการดำเนินงานของสำนักงาน และกิจกรรมอื่นๆ ที่สนับสนุนทางธุรกิจ	45	100.00	-	-	-	-	-	-	-	-	-	-	-	-	-	-	-																					
90	กิจกรรมการสร้างสรรค์ศิลปะและวัฒนธรรมบันเทิง	39	100.00	27	69.23	12	30.77	39	100.00	-	-	12	30.77	12	30.77	27	69.23	-	-																				
93	กิจกรรมด้านกีฬา ความบันเทิง และกิจกรรมนันทนาการ	12	100.00	9	75.00	8	88.89	1	11.11	9	100.00	-	-	8	88.89	-	-	-	-																				
95	การซ่อมคอมพิวเตอร์และของใช้ส่วนบุคคลและของใช้ในชีวิตประจำวัน	131	100.00	57	43.26	28	49.41	29	50.59	52	92.35	-	-	10	17.06	-	-	-	-																				
96	กิจกรรมบริการส่วนบุคคลอื่นๆ	653	100.00	67	10.26	23	34.33	44	65.67	49	72.39	-	-	22	32.09	27	40.30	-	-																				

หมายเหตุ : ตอบได้มากกว่า 1 ข้อ

Note : More than one answer

ที่มา : สำนักธุรกิจและอุตสาหกรรม พ.ศ. 2565 (ธุรกิจการฟื้นตัวและธุรกิจการบริการ) จังหวัดหนองบัวลำภู สำนักงานสถิติแห่งชาติ กระทรวงดิจิทัลเพื่อเศรษฐกิจและสังคม

Source : The 2022 Business and Industrial Census (Trade and Services Industry) Nong Bua Lam Phu Province, National Statistical Office, Ministry of Digital Economy and Society.

ตาราง 5 จำนวนและร้อยละความช่วยเหลือจากรัฐบาลในสถานการณ์การแพร่ระบาดของโรคติดเชื้อไวรัสโคโรนา 2019 จำนวนตามหมวดย่อยธุรกิจ

TABLE 5 NUMBER AND PERCENTAGE GOVERNMENT ASSISTANCE IN THE SPREAD OF THE COVID-19 DISEASE BY DIVISION OF BUSINESS INDUSTRY

รหัส Code	หมวดย่อยธุรกิจ	จำนวนสถาน- ประกอบกิจการ Number of establishments		ความช่วยเหลือจากรัฐบาลในสถานการณ์การแพร่ ระบาดของโรคติดเชื้อไวรัสโคโรนา 2019 เพียงพอหรือไม่ Government assistance in the spread of the COVID-19 disease		Division of business industry	
		จำนวน Number	ร้อยละ %	ไม่เพียงพอ Not enough		เพียงพอ Enough	
				จำนวน Number	ร้อยละ %	จำนวน Number	ร้อยละ %
	รวม	8,987	100.00	2,155	23.98	6,832	76.02
45	การขายส่งและการขายปลีก การซ่อมยานยนต์ และจักรยานยนต์	1,064	100.00	267	25.05	797	74.95
46	การขายส่ง (ยกเว้นยานยนต์และจักรยานยนต์)	344	100.00	73	21.29	271	78.71
47	การขายปลีก (ยกเว้นยานยนต์และจักรยานยนต์)	4,857	100.00	946	19.47	3,911	80.53
55	ที่พักแรม	206	100.00	51	24.76	155	75.24
56	บริการอาหารและเครื่องดื่ม	1,248	100.00	530	42.50	718	57.50
60	การจัดส่งรายการและการแพร่ภาพกระจายเสียง	9	100.00	5	50.00	5	50.00
68	กิจกรรมสิ่งทอแฟชั่น	243	100.00	115	47.33	128	52.67
69	กิจกรรมทางกฎหมายและการบัญชี	20	100.00	-	-	20	100.00
71	กิจกรรมด้านสถาปัตยกรรมและวิศวกรรม	12	100.00	-	-	12	100.00
	รวมถึงการทดสอบและการวิเคราะห์ทางเทคนิค						
72	การวิจัยและพัฒนาเชิงวิทยาศาสตร์	1	100.00	-	-	1	100.00
73	การโฆษณาและการวิจัยตลาด	10	100.00	5	50.00	5	50.00
74	กิจกรรมทางวิชาชีพ วิทยาศาสตร์ และเทคนิคอื่นๆ	21	100.00	-	-	21	100.00
77	กิจกรรมการให้เช่า	71	100.00	39	54.23	33	45.77
78	กิจกรรมการจ้างงาน	1	100.00	-	-	1	100.00
82	การบริหารจัดการบริหารและสนับสนุนการดำเนินงาน ของสำนักงาน และกิจกรรมอื่นๆ ที่สนับสนุนทางธุรกิจ	45	100.00	11	24.44	34	75.56
90	กิจกรรมการสร้างสรรค์ศิลปะและความบันเทิง	39	100.00	12	30.77	27	69.23
93	กิจกรรมด้านการศึกษา ความบันเทิง และการนันทนาการ	12	100.00	9	75.00	3	25.00
95	การซ่อมคอมพิวเตอร์และของใช้ส่วนบุคคล และของใช้ในชีวิตประจำวัน	131	100.00	17	13.10	114	86.90
96	กิจกรรมบริการส่วนบุคคลอื่นๆ	653	100.00	76	11.56	578	88.44

ที่มา : สำนักธุรกิจและอุตสาหกรรม พ.ศ. 2565 (ธุรกิจทางการค้าและธุรกิจทางการบริการ) จังหวัดหนองบัวลำภู สำนักงานสถิติแห่งชาติ กระทรวงดิจิทัลเพื่อเศรษฐกิจและสังคม
Source : The 2022 Business and Industrial Census (Trade and Services Industry) Nong Bua Lam Phu Province, National Statistical Office, Ministry of Digital Economy and Society.

ภาคผนวก ข

แผนการเลือกตัวอย่างและวิธีการประมาณผล

โครงการสำมะโนธุรกิจและอุตสาหกรรม พ.ศ. 2565 : ธุรกิจทางการค้าและธุรกิจทางการบริการ

จังหวัดหนองบัวลำภู

แผนการเลือกตัวอย่าง

1. สถานประกอบการที่มีจำนวนคนทำงาน 1 – 10 คน

แผนการสุ่มตัวอย่างที่ใช้เป็นแบบ Stratified Systematic Sampling โดยมีประเภทมาตรฐานอุตสาหกรรม (ประเทศไทย) ปี 2552 (Thailand Standard Industrial Classification: TSIC 2009) ในระดับกิจกรรมเป็นสตราตัม ขนาดของสถานประกอบการเป็นสตราตัมย่อย และสถานประกอบการเป็นหน่วยตัวอย่าง

1.1 การจัดสตราตัม

ประเภทมาตรฐานอุตสาหกรรม (ประเทศไทย) ปี 2552 (Thailand Standard Industrial Classification: TSIC 2009) ในระดับกิจกรรมเป็นสตราตัม ซึ่งมีทั้งสิ้น 309 สตราตัม และในแต่ละประเภทของกิจกรรมได้จำแนกสถานประกอบการตามขนาดของสถานประกอบการ ซึ่งวัดด้วยจำนวนคนทำงานออกเป็น 2 ขนาด หรือ 2 สตราตัมย่อยดังนี้

ขนาดของสถานประกอบการ	1	2
จำนวนคนทำงาน	1-5	6-10

1.2 การเลือกตัวอย่าง

ได้ทำการเลือกสถานประกอบการตัวอย่างในแต่ละสตราตัม และสตราตัมย่อย อย่างอิสระต่อกันด้วยวิธีการเลือกตัวอย่างแบบมีระบบ ได้จำนวนสถานประกอบการตัวอย่างทั้งสิ้น 484 แห่ง จากทั้งสิ้น 9,097 แห่ง

2. สถานประกอบการที่มีจำนวนคนทำงานตั้งแต่ 11 คนขึ้นไป

กำหนดให้ทุกสถานประกอบการเป็นหน่วยตัวอย่าง โดยให้ทำการแจกแจงนับสถานประกอบการทุกแห่งจำนวนทั้งสิ้น 109 แห่ง โดยได้แบ่งสถานประกอบการตามขนาดของสถานประกอบการ ซึ่งวัดด้วยจำนวนคนทำงานออกเป็น 10 ขนาด ดังนี้

ขนาดของสถานประกอบการ	3	4	5	6	7	8	9	10	11	12
จำนวนคนทำงาน	11-15	16-20	21-25	26-30	31-50	51-100	101-200	201-500	501-1,000	>1,000

3. สรุป จำนวนสถานประกอบการที่ต้องเจ้านับมีทั้งสิ้น 593 แห่ง

โครงการสำมะโนธุรกิจและอุตสาหกรรม พ.ศ. 2565 : ธุรกิจทางการค้าและธุรกิจทางการบริการ

วิธีการประมาณผล ระดับจังหวัด

การเสนอผลการสำรวจ ได้เสนอผลในระดับจังหวัด โดยจำแนกตามการประกอบกิจกรรมทางเศรษฐกิจตามการจัดประเภทมาตรฐานอุตสาหกรรมประเทศไทย ปี 2552 (Thailand Standard Industrial Classification: TSIC 2009) ในระดับหมวดย่อย และขนาดของสถานประกอบการ ซึ่งวัดด้วยจำนวนคนทำงาน 8 ขนาด (จากขนาดย่อยของสถานประกอบการ 12 ขนาด) ดังนี้

ขนาดของสถานประกอบการ	1	2	3	4	5	6	7	8
จำนวนคนทำงาน	1-5	6-10	11-15	16-25	26-30	31-50	51-200	> 200

ในการประมาณค่า กำหนดให้

$q = 1, 2, 3, \dots, n'_{jklmp}$	(สถานประกอบการตัวอย่าง)
$p = 1, 2, 3, \dots, 12$	(ขนาดย่อยของสถานประกอบการ)
$m = 1, 2, 3, \dots, 309$	(กิจกรรม)
$l = 1, 2, 3, \dots, 124$	(หมู่ย่อย)
$k = 1, 2, 3, \dots, 75$	(หมู่ใหญ่)
$j = 1, 2, 3, \dots, 27$	(หมวดย่อย)

1. การประมาณค่ายอดรวม

1.1 สูตรการประมาณค่ายอดรวมของลักษณะที่ต้องการศึกษา X สำหรับสถานประกอบการที่มีขนาดย่อยของสถานประกอบการ p หมวดย่อย j คือ

$$\hat{X}'_{jp} = \sum_{k=1}^{75} \sum_{l=1}^{124} \sum_{m=1}^{309} \hat{X}'_{jklmp}$$

โดยที่

\hat{X}'_{jklmp} คือ ค่าประมาณยอดรวมของลักษณะที่ต้องการศึกษา X สำหรับสถานประกอบการที่มีขนาดย่อยของสถานประกอบการ p กิจกรรม m หมู่ย่อย l หมู่ใหญ่ k หมวดย่อย j ซึ่ง

$$\hat{X}'_{jklmp} = w_{jklmp} \sum_{q=1}^{n_{jklmp}} x_{jklmpq}$$

x_{jklmpq} คือ ค่าของลักษณะที่ต้องการศึกษา X ของสถานประกอบการตัวอย่าง q ขนาดย่อยของสถานประกอบการ p กิจกรรม m หมู่ย่อย l หมู่ใหญ่ k หมวดย่อย j

w_{jklmp} คือ ค่าถ่วงน้ำหนักสำหรับสถานประกอบการที่มีขนาดย่อยของสถานประกอบการ p กิจกรรม m หมู่ย่อย l หมู่ใหญ่ k หมวดย่อย j

$$w_{jklmp} = \frac{N_{jklmp}}{n_{jklmp}}$$

N_{jklmp} คือ จำนวนสถานประกอบการทั้งสิ้น สำหรับสถานประกอบการที่มีขนาดย่อย
ของสถานประกอบการ p กิจกรรม m หมู่ย่อย l หมู่ใหญ่ k หมวดย่อย j

n_{jklmp} คือ จำนวนสถานประกอบการที่แก่นับได้ทั้งสิ้น สำหรับสถานประกอบการที่มีขนาดย่อย
ของสถานประกอบการ p กิจกรรม m หมู่ย่อย l หมู่ใหญ่ k หมวดย่อย j

1.2 สูตรการประมาณค่ายอดรวมของลักษณะที่ต้องการศึกษา X สำหรับสถานประกอบการในหมวดย่อย j
ของแต่ละขนาดของสถานประกอบการที่ต้องการนำผลเสนอ จำนวน 8 ขนาด คือ

ขนาดของสถานประกอบการ	ค่าประมาณยอดรวม
1-5 คน ($p=1$)	$\hat{X}_{j1} = \hat{X}'_{j1}$
6-10 คน ($p=2$)	$\hat{X}_{j2} = \hat{X}'_{j2}$
11-15 คน ($p=3$)	$\hat{X}_{j3} = \hat{X}'_{j3}$
16-25 คน ($p=4,5$)	$\hat{X}_{j4} = \sum_{p=4}^5 \hat{X}'_{jp}$
26-30 คน ($p=6$)	$\hat{X}_{j5} = \hat{X}'_{j6}$
31-50 คน ($p=7$)	$\hat{X}_{j6} = \hat{X}'_{j7}$
51-200 คน ($p=8,9$)	$\hat{X}_{j7} = \sum_{p=8}^9 \hat{X}'_{jp}$
>200 คน ($p=10,11,12$)	$\hat{X}_{j8} = \sum_{p=10}^{12} \hat{X}'_{jp}$

2. การประมาณค่าความแปรปรวนของยอดรวม

สูตรการประมาณค่าความแปรปรวนของค่าประมาณยอดรวมของลักษณะที่ต้องการศึกษา X สำหรับสถานประกอบการที่มีจำนวนคนทำงาน 1 – 10 คน ($p= 1, 2$) ขนาดย่อยของสถานประกอบการ p หมวดย่อย j คือ

$$V(\hat{X}'_{jp}) = \sum_{k=1}^{75} \sum_{l=1}^{124} \sum_{m=1}^{309} V(\hat{X}'_{jklmp})$$

โดยที่

$V(\hat{X}'_{jklmp})$ คือ ค่าประมาณความแปรปรวนของค่าประมาณยอดรวมของลักษณะที่ต้องการศึกษา X สำหรับสถานประกอบการที่มีขนาดย่อยของสถานประกอบการ p กิจกรรม m หมู่ย่อย l หมู่ใหญ่ k หมวดย่อย j ซึ่ง

$$V(\hat{X}'_{jklmp}) = N'_{jklmp}(N'_{jklmp} - n'_{jklmp}) \frac{S^2_{jklmp}}{n'_{jklmp}}$$

และ

$$S^2_{jklmp} = \frac{1}{n'_{jklmp} - 1} \left[\sum_{q=1}^{n'_{jklmp}} x^2_{jklmpq} - \frac{(\sum_{q=1}^{n'_{jklmp}} x_{jklmpq})^2}{n'_{jklmp}} \right]$$

3. การประมาณค่าสัมประสิทธิ์การแปรผันของค่าประมาณยอดรวม

สูตรการประมาณค่าสัมประสิทธิ์การแปรผันของค่าประมาณยอดรวมของลักษณะที่ต้องการศึกษา X สำหรับสถานประกอบการที่มีจำนวนคนทำงาน 1 – 10 คน ($p=1, 2$) ขนาดย่อยของสถานประกอบการ p หมวดย่อย j

$$cv(\hat{X}'_{jp}) = \sqrt{\frac{V(\hat{X}'_{jp})}{\hat{X}'_{jp}}}$$

ตาราง 1 ค้า C.V. ของคนทำงาน ลูกจ้าง ค่าตอบแทนแรงงาน รายได้จากการทำงาน ค่าใช้จ่ายขงคนงาน จำนวนตามหมวดย่อยธุรกิจ
TABLE 1 C.V. of NUMBER OF PERSONS ENGAGED, EMPLOYEES, REMUNERATION, INCOME, INTERMEDIATE CONSUMPTION BY DIVISION OF BUSINESS INDUSTRY

รหัส Code	หมวดย่อยธุรกิจ	(พันบาท In Thousand Baht)									
		จำนวน คนทำงาน Number of persons engaged		ลูกจ้าง Employees จำนวน Number		รายได้ จากการดำเนินงาน Income		ค่าใช้จ่าย ขงคนงาน Intermediate consumption		Division of business industry	Total
				ค่าตอบแทน แรงงาน Remuneration							
45	การขายส่งและการขายปลีก การซ่อมยานยนต์และจักรยานยนต์	10.31	14.41	**	**	**	**	**	**	Wholesale and retail trade; repair of motor vehicles	
46	การขายส่ง (ยกเว้นยานยนต์และจักรยานยนต์)	5.62	13.59	**	**	**	**	**	**	Wholesale trade (except of motor vehicles and motorcycles)	
47	การขายปลีก (ยกเว้นยานยนต์และจักรยานยนต์)	5.36	22.11	**	**	**	**	**	**	Retail trade (except of motor vehicles and motorcycles)	
55	ที่พักแรม	5.87	29.74	**	**	**	**	6.43	**	Accommodation	
56	การบริการอาหารและเครื่องดื่ม	9.45	28.27	**	**	**	**	**	**	Food and beverage service activities	
59	การผลิตภาพยนตร์ วิดีทัศน์ และรายการโทรทัศน์ การบันทึกเสียงลงนสือ และการจัดพิมพ์จำหน่ายหรือเผยแพร่ดนตรี	-	-	-	-	-	-	-	-	Motion picture, video and television programme production, Programming and broadcasting activities	
60	การจัดตั้งรายการและการแพร่ภาพกระจายเสียง	12.60	*	**	*	*	*	**	**	Computer programming, consultancy and related activities	
62	การจัดทำโปรแกรมคอมพิวเตอร์ การให้บริการเกี่ยวกับคอมพิวเตอร์ และกิจกรรมที่เกี่ยวข้อง	-	-	-	-	-	-	-	-	Information service activities	
63	การบริการสารสนเทศ	-	-	-	-	-	-	-	-	Real estate activities	
68	กิจกรรมก่อสร้างหรือพิมพ์	3.53	**	*	**	**	**	**	**	Legal and accounting activities	
69	กิจกรรมทางกฎหมายและการบัญชี	**	**	*	*	*	*	10.63	*	Activities of head offices; management consultancy activities	
70	กิจกรรมของสำนักงานใหญ่และการบริการให้คำปรึกษาด้านการบริหารจัดการ	-	-	-	-	-	-	-	-	Architectural and engineering activities;	
71	กิจกรรมด้านสถาปัตยกรรมและวิศวกรรมรวมถึงการทดสอบและการวิเคราะห์ทางเทคนิค	12.31	7.75	*	*	*	*	**	**	Scientific research and development	
72	การวิจัยและพัฒนาเชิงวิทยาศาสตร์	*	*	*	*	*	*	*	*	Advertising and market research	
73	การโฆษณาและการวิจัยตลาด	29.81	**	**	**	**	**	**	**	Other professional, scientific and technical activities	
74	กิจกรรมทางวิชาชีพ วิทยาศาสตร์ และเทคนิคอื่นๆ	*	*	*	*	*	*	**	**	Rental and leasing activities	
77	กิจกรรมการไฟฟ้า	22.85	**	**	**	**	**	**	**	Employment activities	
78	กิจกรรมการจ้างงาน	*	*	*	*	*	*	*	*	Travel agency, tour operator, reservation service	
79	กิจกรรมของตัวแทนธุรกิจท่องเที่ยว การจัดทำเที่ยวการบริการสำรอง และกิจกรรมที่เกี่ยวข้อง	-	-	-	-	-	-	-	-	Security and investigation activities	
80	การบริการรักษาความปลอดภัยและประกันภัย	-	-	-	-	-	-	-	-	Services to buildings and landscape activities	
81	การบริการบริการสำหรับอาคารและภูมิทัศน์	-	-	-	-	-	-	-	-	Office administrative, office support	
82	การบริการด้านการบริหารและสนับสนุนการดำเนินงานของสำนักงาน และกิจกรรมอื่นๆ ที่สนับสนุนทางธุรกิจ	11.78	**	*	**	**	**	27.54	**	Creative, arts and entertainment activities	
90	กิจกรรมการสร้างสื่อบันเทิงและความบันเทิง	10.08	**	**	**	**	**	16.26	**	Gambling and betting activities	
92	กิจกรรมการพนันและการเสี่ยงโชค	-	-	-	-	-	-	-	-	Sports activities and amusement and recreation activities	
93	กิจกรรมด้านการกีฬา ความบันเทิง และการนันทนาการ	*	*	*	*	*	*	*	*	Repair of computers and personal and household goods	
95	การซ่อมคอมพิวเตอร์และของใช้ส่วนบุคคลและของใช้ในครัวเรือน	17.75	*	*	*	*	*	21.85	**	Other personal service activities	
96	กิจกรรมบริการส่วนบุคคลอื่นๆ	20.08	**	*	**	**	**	24.72	**		

* หมายถึง ไม่สามารถคำนวณค่า c.v. ได้ เนื่องจากจำนวนการตอบกลับไม่เพียงพอ

** หมายถึง สามารถคำนวณค่า c.v. ได้ แต่ได้สูงเนื่องจากจำนวนการตอบกลับต่ำกว่าขนาดตัวอย่างที่กำหนดค่อนข้างมาก



www.nso.go.th