

สำมะโนธุรกิจและอุตสาหกรรม พ.ศ. 2565

ธุรกิจทางการค้าและธุรกิจทางการบริการ

THE 2022 BUSINESS AND INDUSTRIAL CENSUS

BUSINESS TRADE AND SERVICE

จังหวัดปทุมธานี

PATHUM THANI PROVINCE



สำนักงานสถิติแห่งชาติ

สำนักงานสถิติแห่งชาติ

กระทรวงดิจิทัลเพื่อเศรษฐกิจและสังคม

NATIONAL STATISTICAL OFFICE

MINISTRY OF DIGITAL ECONOMY AND SOCIETY



สำมะโนธุรกิจและอุตสาหกรรม พ.ศ. 2565  
(ธุรกิจทางการค้าและธุรกิจทางการบริการ)

จังหวัดปทุมธานี

THE 2022 BUSINESS AND INDUSTRIAL CENSUS  
(BUSINESS TRADE AND SERVICES)  
PATHUM THANI PROVINCE



สำนักงานสถิติแห่งชาติ  
กระทรวงดิจิทัลเพื่อเศรษฐกิจและสังคม  
NATIONAL STATISTICAL OFFICE  
MINISTRY OF DIGITAL ECONOMY AND SOCIETY

**หน่วยงานเจ้าของเรื่อง**

สำนักงานสถิติจังหวัดปทุมธานี

โทรศัพท์ 0 2581 6772

โทรสาร 0 2581 7156

ไปรษณีย์อิเล็กทรอนิกส์ saraband\_ptthani@nso.mail.go.th

**หน่วยงานที่เผยแพร่**

กองสถิติพยากรณ์

สำนักงานสถิติแห่งชาติ

ศูนย์ราชการเฉลิมพระเกียรติ 80 พรรษาฯ

อาคารรัฐประศาสนภักดี ชั้น 2

ถนนแจ้งวัฒนะ เขตหลักสี่ กรุงเทพฯ 10210

โทรศัพท์ 0 2141 7498

โทรสาร 0 2143 8132

ไปรษณีย์อิเล็กทรอนิกส์ binfopub@nso.go.th

**ปีที่จัดพิมพ์** 2566

**จัดพิมพ์โดย** สำนักงานสถิติจังหวัดปทุมธานี



# คำนำ

ภาคการค้า การบริการ และอุตสาหกรรมการผลิตเป็นกิจกรรมทางเศรษฐกิจที่มีความสำคัญ และรับบทบาทเป็นหัวจักรสำคัญในการขับเคลื่อนการเจริญเติบโตทางเศรษฐกิจของประเทศ ทั้งในแง่มูลค่าผลผลิตที่ในแต่ละปีสร้างมูลค่ามากกว่าร้อยละ 50 ของผลิตภัณฑ์มวลรวมในประเทศ (GDP) และก่อให้เกิดการจ้างงานโดยเฉลี่ยไม่ต่ำกว่า 10 ล้านคน แต่ในช่วงระยะเวลา 10 ปีที่ผ่านมาการเติบโตทางเศรษฐกิจของประเทศกลับมีอัตราที่ชะลอลดลง ส่วนหนึ่งเป็นผลมาจากความสามารถด้านการแข่งขันของผู้ประกอบการที่มีข้อจำกัดในแง่การสร้างมูลค่าเพิ่มที่จะพัฒนาต่อยอดผลิตภัณฑ์ให้มีราคาสูงขึ้น และความเข้มข้นของการใช้เทคโนโลยีและนวัตกรรมใหม่ ๆ ที่เข้ามามีบทบาทมากยิ่งขึ้น นอกจากนี้ ในสถานการณ์ปัจจุบันผู้ประกอบการมีแนวโน้มที่จะต้องเผชิญกับกระแสความท้าทายที่รุนแรงมากยิ่งขึ้น อาทิ ความขัดแย้งทางการค้าโลก และการแพร่ระบาดของโรคติดเชื้อไวรัสโคโรนา 19 เป็นต้น ซึ่งส่งผลให้โครงสร้างทางเศรษฐกิจและสังคมมีการเปลี่ยนแปลงไปจากเดิมอย่างมาก ทุกภาคส่วนที่เกี่ยวข้องจึงต้องเร่งปรับตัว และร่วมมือกันแก้ปัญหาโดยมีความจำเป็นที่จะต้องปรับกฎระเบียบ ปรับโครงสร้างแรงจูงใจ และปรับนโยบายการแข่งขันทางการค้า เพื่อให้ผู้ประกอบการไทยมีความสามารถในการแข่งขันเท่าเทียมต่างประเทศและเติบโตได้ ดังนั้น ข้อมูลสถิติจากสำมะโนธุรกิจและอุตสาหกรรมจึงมีความสำคัญและจำเป็นอย่างยิ่งเพื่อให้ประเทศมีโครงสร้างพื้นฐานด้านข้อมูลทางเศรษฐกิจสำหรับภาครัฐ และภาคเอกชนใช้เป็นเครื่องมือในการสนับสนุนการกำหนดนโยบาย และวางแผนพัฒนาเศรษฐกิจของประเทศทั้งในระดับประเทศและระดับจังหวัด ตลอดจนยกระดับศักยภาพการเติบโตของเศรษฐกิจไทยได้ในระยะยาว

ในการจัดทำสำมะโนธุรกิจและอุตสาหกรรม พ.ศ. 2565 ได้กำหนดแผนการดำเนินงานเป็น 2 ขั้นตอน คือ ขั้นการเก็บรวบรวมข้อมูลพื้นฐานหรือการนับจุดสถานประกอบการทุกประเภทที่อยู่ในระบบทะเบียนและนอกระบบทะเบียนซึ่งได้ดำเนินการในปี 2564 และขั้นการเก็บรวบรวมข้อมูลรายละเอียดหรือการแจงนับสถานประกอบการที่ได้จากการเก็บรวบรวมข้อมูลพื้นฐาน เฉพาะสถานประกอบการที่ประกอบธุรกิจทางการค้า ธุรกิจทางการบริการ และอุตสาหกรรมการผลิตที่ดำเนินการในปี 2565

สำหรับรายงานฉบับนี้ เป็นรายงานผลในขั้นการเก็บรวบรวมข้อมูลรายละเอียดของสถานประกอบการเฉพาะที่ประกอบธุรกิจทางการค้า และธุรกิจทางการบริการที่มีคนทำงานตั้งแต่ 1 คนขึ้นไป ตามการจัดประเภทมาตรฐานอุตสาหกรรมประเทศไทย ปี 2552 (Thailand Standard Industrial Classification : TSIC 2009) ที่ตั้งอยู่ในจังหวัดปทุมธานี ซึ่งได้ดำเนินการเก็บรวบรวมข้อมูลระหว่างเดือนพฤษภาคม - กันยายน 2565

สำนักงานสถิติแห่งชาติ ใคร่ขอขอบคุณผู้ประกอบการและผู้เกี่ยวข้องทุกฝ่ายที่ได้ให้ความร่วมมือในการให้ข้อมูล ซึ่งข้อมูลที่ได้จะเป็นประโยชน์สำหรับผู้ใช้อข้อมูลทั้งภาครัฐบาล ภาคเอกชนและประชาชนต่อไป



# Unสรุปผู้บริหาร

---

จากการที่ทุกประเทศเผชิญกับปัญหาการแพร่ระบาดของโรคติดเชื้อไวรัสโคโรนา-19 ซึ่งได้ส่งผลกระทบต่อโดยตรงต่อการเจริญเติบโตทางเศรษฐกิจ และทำให้โครงสร้างทางเศรษฐกิจเปลี่ยนแปลงไปจากเดิม ดังนั้นข้อมูลสถิติและสารสนเทศเกี่ยวกับการประกอบธุรกิจและอุตสาหกรรม จึงมีความสำคัญและจำเป็นสำหรับภาครัฐและเอกชนใช้ในการวางแผนและกำหนดนโยบายการพัฒนาเศรษฐกิจทั้งในระดับประเทศ และ ระดับท้องถิ่น เพื่อเพิ่มขีดความสามารถในการแข่งขันทางการค้า และยกระดับศักยภาพการเติบโต

สำนักงานสถิติแห่งชาติ ในฐานะหน่วยงานหลักในการจัดทำข้อมูลพื้นฐานด้านเศรษฐกิจและสังคมของประเทศ ได้จัดทำสำมะโนธุรกิจทางการค้าและธุรกิจทางการบริการ และสำมะโนอุตสาหกรรม ทุก 5 - 10 ปี ตามข้อเสนอแนะขององค์การสหประชาชาติ เพื่อให้ประเทศมีข้อมูลพื้นฐานที่สำคัญทางด้านธุรกิจทางการค้า ธุรกิจทางการบริการ และอุตสาหกรรมการผลิตอย่างต่อเนื่อง โดยสำมะโนธุรกิจทางการค้าและธุรกิจทางการบริการได้จัดทำมาแล้ว 4 ครั้ง ในปี 2509 ปี 2531 ปี 2545 และปี 2555 ส่วนสำมะโนอุตสาหกรรม ได้จัดทำมาแล้ว 5 ครั้ง ในปี 2507 ปี 2540 ปี 2550 ปี 2555 และปี 2560 สำหรับในปี 2565 นี้ เป็นการครบรอบ 10 ปี ในการจัดทำสำมะโนธุรกิจทางการค้าและธุรกิจทางการบริการ ครั้งที่ 5 และครบรอบ 5 ปี การจัดทำสำมะโนอุตสาหกรรม ครั้งที่ 6 ของประเทศไทย สำนักงานสถิติแห่งชาติจึงได้บูรณาการโครงการสำมะโนดังกล่าวไว้ด้วยกัน ภายใต้ชื่อ “สำมะโนธุรกิจและอุตสาหกรรม พ.ศ. 2565”

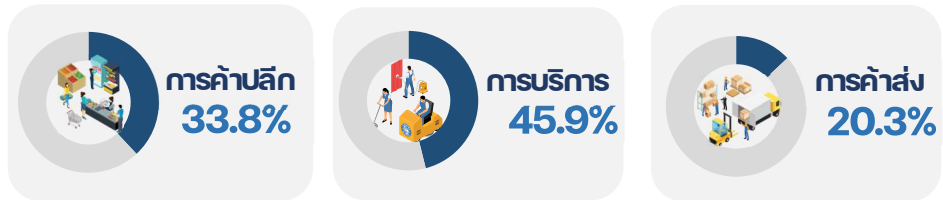
ในส่วน of ข้อมูลที่นำเสนอในรายงานฉบับนี้เป็นผลการดำเนินงานในรอบปี 2564 (1 มกราคม – 31 ธันวาคม 2564) ของสถานประกอบการธุรกิจทางการค้า และธุรกิจทางการบริการที่มีคนทำงานตั้งแต่ 1 คนขึ้นไป ตามการจัดประเภทมาตรฐานอุตสาหกรรมประเทศไทยปี 2552 (Thailand Standard Industrial Classification : TSIC 2009) ได้แก่ การขายส่ง การขายปลีก ที่พักแรม การบริการอาหารและเครื่องดื่ม ข้อมูลข่าวสารและการสื่อสาร กิจกรรมอสังหาริมทรัพย์ กิจกรรมทางวิชาชีพ วิทยาศาสตร์ และเทคนิค กิจกรรมการบริหารและการบริการสนับสนุน ศิลปะ ความบันเทิง และนันทนาการ และ กิจกรรมบริการอื่นๆ ที่ตั้งอยู่ในจังหวัดปทุมธานี สรุปได้ดังนี้



## ข้อมูลทั่วไปของสถานประกอบการธุรกิจทางการค้าและธุรกิจทางการบริการในจังหวัดปทุมธานี

### ภาพที่ 1 ภาคธุรกิจ

37,033 แห่ง



### ภาพที่ 2 รูปแบบการจัดตั้งตามกฎหมาย



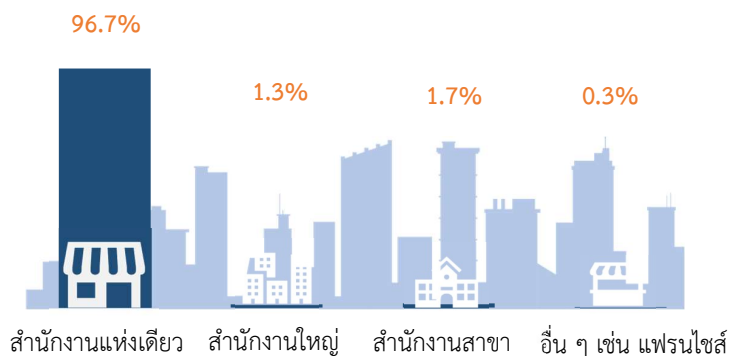
#### สถานประกอบการ

ประเภท	ร้อยละ
ส่วนบุคคล	71.0%
บริษัทจำกัด บริษัทจำกัด (มหาชน)	22.9%
ห้างหุ้นส่วนจำกัด ห้างหุ้นส่วนสามัญนิติบุคคล	5.6%
ส่วนราชการ รัฐวิสาหกิจ	0.1%
วิสาหกิจชุมชน	0.1%
อื่น ๆ เช่น สหกรณ์ สมาคม มูลนิธิ	0.3%

ผลจากการทำสำมะโนธุรกิจและอุตสาหกรรม พ.ศ. 2565 (ธุรกิจทางการค้าและธุรกิจทางการบริการ) พบว่า มีจำนวนสถานประกอบการทั้งสิ้น 37,033 แห่ง ส่วนใหญ่มีรูปแบบการจัดตั้งตามกฎหมายเป็นส่วนบุคคล ร้อยละ 71.0 รองลงมาเป็นการจัดตั้งในรูปแบบ บริษัทจำกัด บริษัทจำกัด (มหาชน) ร้อยละ 22.9 จัดตั้งในรูปแบบ ห้างหุ้นส่วนจำกัด ห้างหุ้นส่วนสามัญนิติบุคคล ร้อยละ 5.6 นอกนั้นจัดตั้งในรูปแบบ ส่วนราชการ รัฐวิสาหกิจ สหกรณ์ วิสาหกิจชุมชน และอื่น ๆ ร้อยละ 0.5

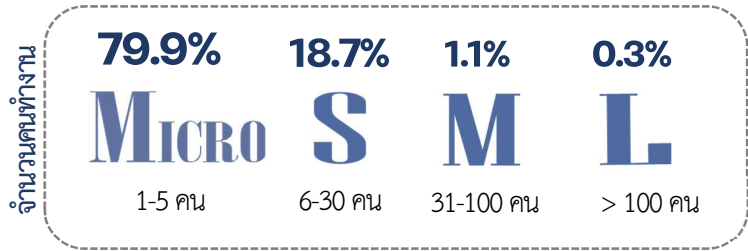
### ภาพที่ 3 รูปแบบการจัดตั้งทางเศรษฐกิจ

เมื่อพิจารณารูปแบบการจัดตั้งทางเศรษฐกิจของสถานประกอบการในจังหวัดปทุมธานี พบว่า ส่วนใหญ่แล้วจัดตั้งในรูปแบบสำนักงานแห่งเดียวมากที่สุด ร้อยละ 96.7 รองลงมา จัดตั้งในรูปแบบ สำนักงานสาขา ร้อยละ 1.7 จัดตั้งในรูปแบบสำนักงานใหญ่ ร้อยละ 1.3 และอื่นๆ เช่น แฟรนไชส์ ร้อยละ 0.3

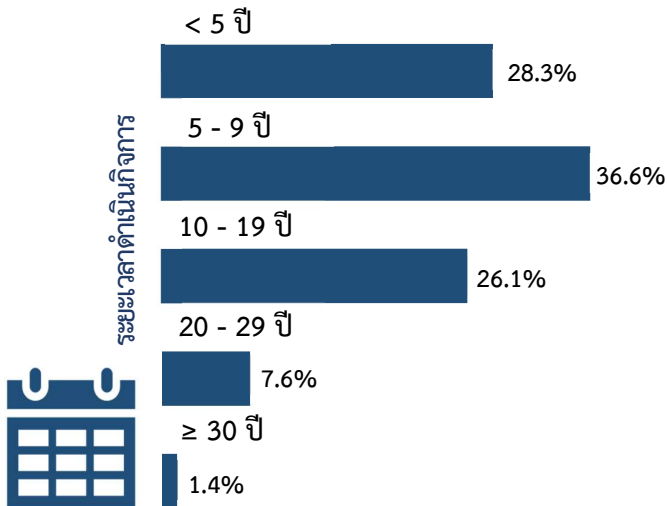


**ภาพที่ 4 ขนาดของสถานประกอบการ**

คนทำงานที่ปฏิบัติงานในสถานประกอบการในจังหวัดปทุมธานี โดยส่วนใหญ่อยู่ในสถานประกอบการที่มีขนาดคนทำงาน 1 - 5 คน ร้อยละ 79.9 รองลงมา อยู่ในสถานประกอบการที่มีขนาดคนทำงาน 6 - 30 คน ร้อยละ 18.7 อยู่ในสถานประกอบการที่มีขนาดคนทำงาน 31 - 100 คน มีจำนวน ร้อยละ 1.1 อยู่ในสถานประกอบการที่มีขนาดมากกว่า 100 คน ร้อยละ 0.3



**ภาพที่ 5 ระยะเวลาการดำเนินงาน**




สำหรับระยะเวลาในการดำเนินงานของสถานประกอบการส่วนใหญ่แล้ว จะมีระยะเวลาในการดำเนินงานอยู่ในช่วง 5 - 9 ปี ร้อยละ 36.6 รองลงมาเป็นระยะเวลาในการดำเนินงานน้อยกว่า 5 ปี จำนวน ร้อยละ 28.3 ระยะเวลาในการดำเนินงาน 10 - 19 ปี ร้อยละ 26.1 ระยะเวลาในการดำเนินงาน 20 - 29 ปี ร้อยละ 7.6 และระยะเวลาในการดำเนินงานตั้งแต่ 30 ปี ขึ้นไป ร้อยละ 1.4 ตามลำดับ



## จำนวนคนทำงานและลูกจ้างในสถานประกอบการ

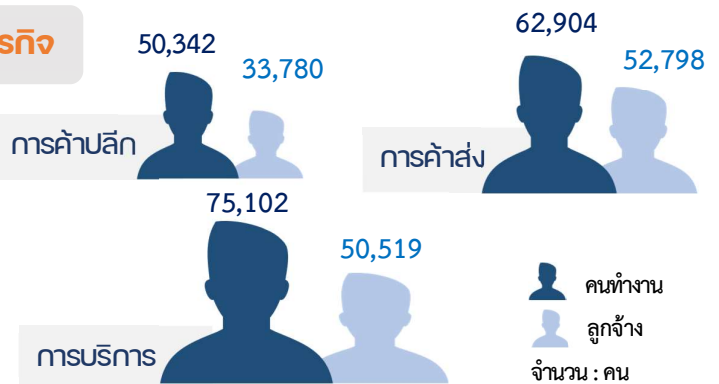
### ภาพที่ 6 ขนาดของสถานประกอบการ



จำนวนคนทำงานและลูกจ้างส่วนใหญ่อยู่ในสถานประกอบการที่มีขนาดคนทำงาน 6-30 คน จำนวน 72,732 คน และ 64,131 คน รองลงมาเป็นสถานประกอบการที่มีขนาดคนทำงาน 1-5 คน จำนวน 72,700 คน และ 30,253 คน สถานประกอบการที่มีขนาดคนทำงานมากกว่า 100 คน จำนวน 22,640 คน และ 22,628 คน และสถานประกอบการที่มีขนาดคนทำงาน 31-100 คน จำนวน 20,276 คน และ 20,085 คน ตามลำดับ ดังภาพประกอบที่ 6

### ภาพที่ 7 ภาคธุรกิจ

คนทำงานส่วนใหญ่อยู่ในภาคธุรกิจบริการ จำนวน 75,102 คน รองลงมาเป็นภาคการค้าส่ง จำนวน 62,904 คน ส่วนภาคการค้าปลีกมีคนทำงานและลูกจ้างน้อยที่สุด คือ 50,342 คน และ 33,780 คน ตามลำดับ ดังภาพประกอบที่ 7



หมายเหตุ : คนทำงาน หมายถึง เจ้าของกิจการหรือหุ้นส่วนที่ทำงานโดยไม่ได้รับค่าจ้าง เงินเดือน และรวมลูกจ้างที่ทำงานในสถานประกอบการ

## ค่าตอบแทนแรงงานของสถานประกอบการ

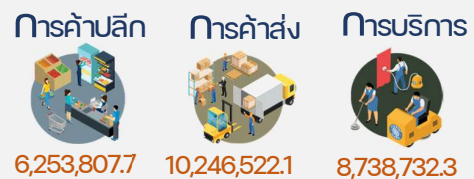
### ภาพที่ 8 ขนาดของสถานประกอบการ



หน่วย : พันบาท

ค่าตอบแทนแรงงานส่วนใหญ่มาจากสถานประกอบการที่มีขนาดคนทำงาน 6 - 30 คน มีมูลค่า 11,543,961.5 พันบาท รองลงมาเป็นสถานประกอบการที่มีขนาดคนทำงานมากกว่า 100 คน มีมูลค่า 5,252,181.7 พันบาท สถานประกอบการที่มีขนาดคนทำงาน 1-5 คน มีมูลค่า 4,621,360.4 พันบาท และสถานประกอบการที่มีขนาดคนทำงาน 31-100 คน มีมูลค่า 3,821,558.6 พันบาท ตามลำดับ

### ภาพที่ 9 ภาคธุรกิจ



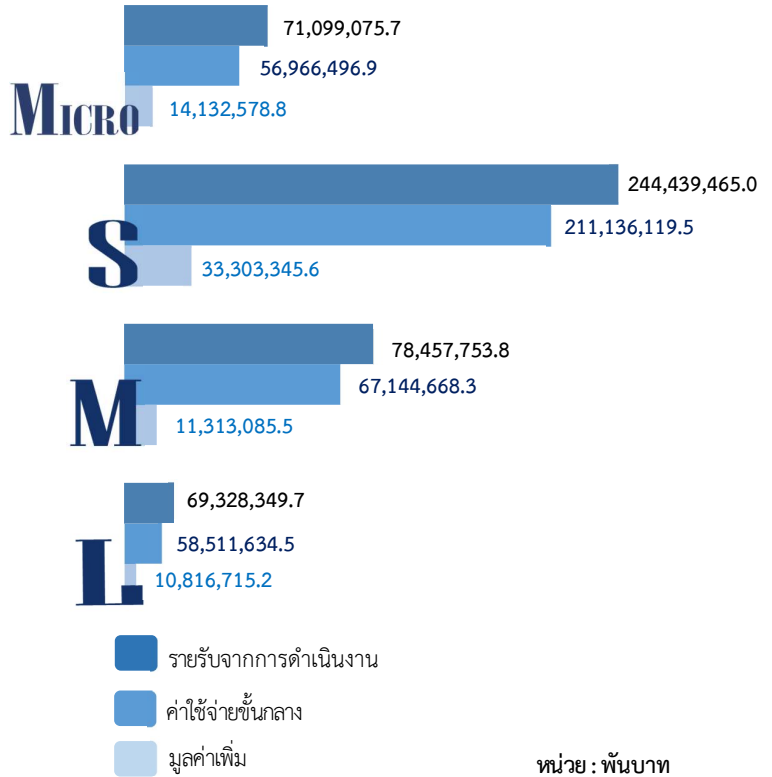
หน่วย : พันบาท

ค่าตอบแทนแรงงานส่วนใหญ่มาจากธุรกิจภาคการค้าส่ง มูลค่า 10,246,522.1 พันบาท รองลงมาเป็นการบริการ มูลค่า 8,738,732.3 พันบาท และ การค้าปลีก มูลค่า 6,253,807.7 พันบาท ตามภาพที่ 9

รายรับจากการดำเนินงาน ค่าใช้จ่ายขั้นกลาง และมูลค่าเพิ่มของสถานประกอบการ

ภาพที่ 10 ขนาดของสถานประกอบการ

โดยส่วนใหญ่เป็นสถานประกอบที่มีขนาดคนทำงาน 6 - 30 คน มีรายรับจากการดำเนินงาน 244,439,465.0 พันบาท ค่าใช้จ่ายขั้นกลาง 211,136,119.5 พันบาท มูลค่าเพิ่ม 33,303,345.6 พันบาท รองลงมาเป็นสถานประกอบการที่มีขนาดคนทำงาน 31- 100 คน มีรายรับจากการดำเนินงาน 78,457,753.8 พันบาท ค่าใช้จ่ายขั้นกลาง 67,144,668.3 พันบาท สถานประกอบการที่มีขนาดคนทำงาน 1-5 คน มีรายรับจากการดำเนินงาน 71,099,075.7 พันบาท ค่าใช้จ่ายขั้นกลาง 56,966,496.9 พันบาท มูลค่าเพิ่ม 14,132,578.8 พันบาท และสถานประกอบการที่มีขนาดคนทำงานมากกว่า 100 คน มีรายรับจากการดำเนินงาน 69,328,349.7 พันบาท ค่าใช้จ่ายขั้นกลาง 58,511,634.5 พันบาท และมีมูลค่าเพิ่ม 10,816,715.2 พันบาท



ภาพที่ 11 ภาคธุรกิจ

รายรับจากการดำเนินงานพิจารณาจากภาคธุรกิจ พบว่าส่วนใหญ่แล้ว เป็นสถานประกอบการที่ประกอบธุรกิจการค้าส่งโดยมีรายรับจากการดำเนินงาน 229,155,197.6 พันบาท ค่าใช้จ่ายขั้นกลาง 199,155,120.3 พันบาท มูลค่าเพิ่ม 30,000,077.3 พันบาท รองลงมาเป็นสถานประกอบการที่ประกอบธุรกิจการค้าปลีก มีรายรับจากการดำเนินงาน 142,335,298.4 พันบาท ค่าใช้จ่ายขั้นกลาง 127,258,683.0 พันบาท มูลค่าเพิ่ม 15,076,615.3 พันบาท และสถานประกอบการที่ประกอบธุรกิจการบริการ มีรายรับจากการดำเนินงาน 91,834,148.2 พันบาท ค่าใช้จ่ายขั้นกลาง 67,345,115.7 พันบาท และมูลค่าเพิ่ม 24,489,032.4 พันบาท ตามภาพที่ 11

# สารบัญ

		หน้า
คำนำ		ค
บทสรุปผู้บริหาร		จ
สารบัญภาพ		ฐ
สารบัญตาราง		ฒ
บทที่ 1	บทนำ	1
	1.1 ความเป็นมา	3
	1.2 วัตถุประสงค์	3
	1.3 ประโยชน์ที่คาดว่าจะได้รับ	4
บทที่ 2	ระเบียบวิธีสถิติ	5
	2.1 ประชากร	7
	2.2 เวลาอ้างอิง	7
	2.3 คำนียาม	7
	2.4 แผนการเลือกตัวอย่าง	23
	2.5 รายการข้อมูลที่เก็บ	23
	2.6 การเก็บรวบรวมข้อมูล	24
	2.7 การประมวลผลข้อมูล	24
	2.8 การนำเสนอผลข้อมูล	24
	2.9 ความคลาดเคลื่อน	24
	2.10 การปิดตัวเลข	24
บทที่ 3	ผลการสำมะโน	25
	3.1 ข้อมูลทั่วไปของสถานประกอบการ	27
	3.2 ข้อมูลการดำเนินกิจการของสถานประกอบการ	31
	3.3 ผลกระทบจากสถานการณ์การแพร่ระบาดของโรคติดเชื้อไวรัส โควิด 19	43
	3.4 ความคิดเห็นและข้อเสนอแนะของสถานประกอบการ	46
ภาคผนวก		
	ภาคผนวก ก ตารางสถิติ	49
	ภาคผนวก ข แผนการเลือกตัวอย่างและวิธีการประมาณผล	165



# สารบัญภาพ

ภาพที่ 1	ร้อยละของแนวทางการแก้ไขปัญหาของสถานประกอบการที่ได้รับผลกระทบจากสถานการณ์การแพร่ระบาดของโรคติดเชื้อไวรัสโควิด 19	44
ภาพที่ 2	ร้อยละของการฟื้นตัวของสถานประกอบการโดยเปรียบเทียบสัดส่วนรายรับในปี 2565 กับรายรับในปี 2562	45
ภาพที่ 3	ร้อยละของสถานประกอบการธุรกิจฯ ที่มีปัญหาและอุปสรรคในการดำเนินกิจการ	46
ภาพที่ 4	ร้อยละของสถานประกอบการธุรกิจฯ ที่ต้องการความช่วยเหลือจากหน่วยงานของรัฐ	47





# สารบัญตาราง

ตาราง ก	จำนวนและร้อยละของสถานประกอบการ จำแนกตามขนาดของสถาน- ประกอบการและหมวดย่อยธุรกิจ	28
ตาราง ข	จำนวนและร้อยละของสถานประกอบการ จำแนกตามลักษณะของสถาน- ประกอบการ	30
ตาราง ค	จำนวนและร้อยละของคนทำงาน ลูกจ้าง ค่าตอบแทนแรงงาน และค่าตอบแทน แรงงานของลูกจ้างเฉลี่ยต่อคนต่อปี จำแนกตามขนาดของสถานประกอบการและ หมวดย่อยธุรกิจ	34
ตาราง ง	รายได้จากการดำเนินงาน ค่าใช้จ่ายขั้นกลาง มูลค่าเพิ่ม และมูลค่าเพิ่มต่อรายได้ จากการดำเนินงาน จำแนกตามขนาดของสถานประกอบการและหมวดย่อยธุรกิจ	38
ตาราง จ	รายได้จากการดำเนินงาน มูลค่าเพิ่มเฉลี่ยต่อสถานประกอบการ และต่อคนทำงาน จำแนกตามขนาดของสถานประกอบการและหมวดย่อยธุรกิจ	42
ตาราง ฉ	ร้อยละของสถานประกอบการ จำแนกตามระดับของผลกระทบที่ได้รับจาก สถานการณ์การแพร่ระบาดของโรคติดเชื้อไวรัสโคโรนา 19 ใน ปี 2564 และ ปี 2565	43





# บทที่ 1

บทนำ





# บทที่ 1 บทนำ

## 1.1 ความเป็นมา

สำนักงานสถิติแห่งชาติ ได้จัดทำสำมะโนธุรกิจทางการค้าและธุรกิจทางการบริการ และสำมะโนอุตสาหกรรมทุก 5 - 10 ปี ตามข้อเสนอแนะขององค์การสหประชาชาติ เพื่อให้ประเทศมีข้อมูลพื้นฐานที่สำคัญทางด้านธุรกิจทางการค้า ธุรกิจทางการบริการ และอุตสาหกรรมการผลิตอย่างต่อเนื่อง โดยสำมะโนธุรกิจทางการค้าและธุรกิจทางการบริการได้จัดทำมาแล้ว 4 ครั้ง ในปี 2509 ปี 2531 ปี 2545 และ ปี 2555 ส่วนสำมะโนอุตสาหกรรมได้จัดทำมาแล้ว 5 ครั้ง ในปี 2507 ปี 2540 ปี 2550 ปี 2555 และปี 2560 โดยตั้งแต่ปี 2555 สำนักงานสถิติแห่งชาติได้มีการปรับระยะเวลาการจัดทำสำมะโนอุตสาหกรรมเป็นประจำทุก 5 ปี เนื่องจากหน่วยงานหลักด้านเศรษฐกิจของประเทศ ได้แก่ สำนักงานสภาพัฒนาการเศรษฐกิจและสังคมแห่งชาติ กระทรวงพาณิชย์ สำนักงานเศรษฐกิจอุตสาหกรรม และธนาคารแห่งประเทศไทย ได้ขอให้สำนักงานสถิติแห่งชาติ ปรับเปลี่ยนระยะเวลาการจัดทำสำมะโนอุตสาหกรรมจากทุก 10 ปี เป็นจัดทำทุก 5 ปี เนื่องจากความผันผวนของเศรษฐกิจโลกทำให้โครงสร้างการดำเนินธุรกิจและอุตสาหกรรมมีการเปลี่ยนแปลงอย่างรวดเร็ว จึงมีความจำเป็นต้องใช้ข้อมูลที่ทันสมัยเพื่อใช้ในการวิเคราะห์และติดตามสถานการณ์ด้านเศรษฐกิจของประเทศและภูมิภาค ประกอบกับประเทศต่าง ๆ ส่วนใหญ่ได้มีการจัดทำสำมะโนด้านเศรษฐกิจทุก 5 ปี ดังนั้น ในปี 2555 ซึ่งครบรอบ 10 ปี ในการจัดทำสำมะโนธุรกิจทางการค้าและธุรกิจทางการบริการ และครบรอบ 5 ปี การจัดทำสำมะโนอุตสาหกรรม สำนักงานสถิติแห่งชาติ จึงได้บูรณาการโครงการสำมะโนดังกล่าวไว้ด้วยกัน ภายใต้ชื่อ “สำมะโนธุรกิจและอุตสาหกรรม”

สำหรับในปี 2565 นี้ จะครบรอบในการจัดทำสำมะโนธุรกิจทางการค้าและธุรกิจทางการบริการครั้งที่ 5 และสำมะโนอุตสาหกรรม ครั้งที่ 6 ของประเทศไทย สำนักงานสถิติแห่งชาติจึงกำหนดแผนการบูรณาการโครงการฯ ไว้ด้วยกันอีกครั้ง

## 1.2 วัตถุประสงค์

โครงการสำมะโนธุรกิจและอุตสาหกรรม พ.ศ. 2565 มีวัตถุประสงค์ ดังนี้

1.2.1 เพื่อเก็บรวบรวมข้อมูลพื้นฐานที่แสดงให้เห็นโครงสร้าง และการกระจายตัวของสถานประกอบการประเภทต่าง ๆ เช่น สถานประกอบการในอุตสาหกรรมการผลิต ธุรกิจทางการค้า ธุรกิจทางการบริการ การก่อสร้าง การขนส่งทางบก สถานที่เก็บสินค้า และกิจกรรมด้านข้อมูลข่าวสารและการสื่อสาร เป็นต้น

1.2.2 เพื่อเก็บรวบรวมรายละเอียดการดำเนินงานของสถานประกอบการเกี่ยวกับจำนวนและขนาดของสถานประกอบการ ประเภทธุรกิจและอุตสาหกรรม จำนวนคนทำงาน ลูกจ้าง ค่าตอบแทนแรงงาน ค่าใช้จ่ายในการผลิตและดำเนินงาน มูลค่าขายผลผลิตและรายรับ ส่วนเปลี่ยนแปลงของวัตถุดิบ และสินค้าคงเหลือ มูลค่าของสินทรัพย์ถาวรของสถานประกอบการ เป็นต้น

### 1.3 ประโยชน์ที่คาดว่าจะได้รับ

ข้อมูลที่ได้จะเป็นประโยชน์สำหรับผู้ใช้อข้อมูลทั้งในภาครัฐบาลและเอกชนที่สำคัญ ดังนี้

#### ภาครัฐ :

- 1.3.1 ใช้ในการวางแผนและกำหนดนโยบายการพัฒนาเศรษฐกิจทั้งในระดับประเทศและระดับท้องถิ่น เพื่อเสริมสร้างศักยภาพของผู้ประกอบการให้สามารถแข่งขันได้ในภูมิภาคอาเซียนและเวทีการค้าโลก
- 1.3.2 ใช้ในการจัดทำดัชนีชี้วัดภาวะเศรษฐกิจและภาวะการณ์การดำเนินกิจการ เช่น ผลิตภัณฑ์มวลรวม ตารางปัจจัยการผลิตและผลผลิตของประเทศ สัดส่วนแรงงานในภาคธุรกิจและอุตสาหกรรม เป็นต้น
- 1.3.3 ใช้ในการจัดทำแผนวิเคราะห์สถานการณ์ในการส่งเสริมวิสาหกิจขนาดกลางและขนาดย่อม (SMEs) ของประเทศ
- 1.3.4 ใช้ประกอบการพิจารณากำหนดนโยบาย ออกกฎหมาย และมาตรการต่าง ๆ เพื่อส่งเสริมและกำหนดทิศทางของภาคเอกชนให้เป็นไปตามแนวนโยบายที่กำหนดไว้
- 1.3.5 เป็นข้อมูลพื้นฐานในการวางแผนจัดหาโครงสร้างพื้นฐาน (Infrastructure) เพื่อสนับสนุนผู้ประกอบการ
- 1.3.6 ใช้ในการพัฒนาระบบข้อมูลเพื่อการวางแผนเตือนภัยทางเศรษฐกิจและสังคม
- 1.3.7 ใช้ประโยชน์ในทางสถิติเพื่อจัดทำกรอบตัวอย่าง (Sampling Frame) สำหรับการเก็บรวบรวมข้อมูลจากสถานประกอบการของหน่วยสถิติต่าง ๆ

#### ภาคเอกชน :

- 1.3.8 ผู้ประกอบการใช้ข้อมูลพื้นฐานและข้อมูลการดำเนินกิจการเป็นเครื่องมือสำหรับการวิเคราะห์สถานการณ์ด้านเศรษฐกิจ รวมทั้งการวางแผนตัดสินใจเกี่ยวกับการลงทุนขยายกิจการ/สาขาบริหารและควบคุมการดำเนินกิจการในด้านต่าง ๆ ให้มีประสิทธิภาพยิ่งขึ้น
- 1.3.9 ใช้ข้อมูลเป็นฐานเพื่อเปรียบเทียบ (Benchmark) ผลการดำเนินงานของตนเองกับกิจการอื่น ๆ ในธุรกิจประเภทเดียวกัน
- 1.3.10 สำหรับนักวิชาการ นักวิจัย และสถาบันการศึกษา นำไปศึกษาวิเคราะห์ต่อยอดสร้างนวัตกรรม เพื่อสนับสนุนส่งเสริม และพัฒนาธุรกิจและอุตสาหกรรมที่อยู่ในความสนใจและเรื่องต่าง ๆ ที่เกี่ยวข้อง





# บทที่ 2

ระเบียบวิธีสถิติ

---



# Unit 2 ระบบวิธีสถิติ

## 2.1 ประชากร

สถานประกอบการที่อยู่ในขอบข่ายสำมะโนครั้งนี้ ได้แก่ สถานประกอบการที่ดำเนินกิจการเกี่ยวกับธุรกิจการค้าส่ง การค้าปลีกและการบริการ ตามการจัดประเภทมาตรฐานอุตสาหกรรมประเทศไทย ปี 2552 (Thailand Standard Industrial Classification : TSIC 2009)

คัมรวมสถานประกอบการธุรกิจทางการค้าและธุรกิจทางการบริการ ที่มีคนทำงานตั้งแต่ 1 คนขึ้นไป ทุกแห่งที่ตั้งอยู่ในเขตเทศบาลและนอกเขตเทศบาล ทั่วประเทศ

## 2.2 เวลาอ้างอิง

ข้อมูลที่เก็บรวบรวมเป็นข้อมูลของสถานประกอบการที่ดำเนินกิจการในรอบปี 2564 (ระหว่าง 1 มกราคม ถึง 31 ธันวาคม 2564)

## 2.3 คำนิยาม

### 2.3.1 หน่วยแฉงนับ

ในการสำรวจครั้งนี้หน่วยแฉงนับ คือ สถานประกอบการธุรกิจทางการค้าและธุรกิจทางการบริการตามรายชื่อที่ปรากฏอยู่ในบัญชีรายชื่อสถานประกอบการตัวอย่าง

### 2.3.2 สถานประกอบการ

หมายถึง สถานที่หรือส่วนของสถานที่ ที่ใช้ในการดำเนินกิจกรรมทางเศรษฐกิจและมีที่ตั้งที่แน่นอน ไม่ว่าจะกิจการนั้นจะดำเนินงานโดยบุคคลที่เป็นเจ้าของหรือควบคุมกิจการโดยนิติบุคคลก็ตาม

การนับจำนวนสถานประกอบการให้พิจารณา ดังนี้

1) กรณีที่สถานประกอบการมีการดำเนินกิจกรรมทางเศรษฐกิจมากกว่า 1 ประเภท ในสถานที่ตั้งแห่งเดียวกัน เช่น ทำการผลิตและขายส่ง หรือขายปลีก หรือประกอบธุรกิจที่พักแรมและร้านอาหาร โดยดำเนินการอยู่ในสถานที่ตั้งแห่งเดียวกัน และการดำเนินกิจการของแต่ละประเภท มีระบบบัญชี แยกจากกัน โดยสามารถแยกจำนวนคนทำงานจากกันได้โดยเด็ดขาด ให้นับกิจการแต่ละประเภทเป็นแต่ละสถานประกอบการ แต่ถ้าไม่สามารถแยกบัญชีได้ ให้นับรวมเป็นหนึ่งสถานประกอบการ

2) กรณีที่สถานประกอบการมีสถานที่ดำเนินกิจการหลายแห่งตั้งอยู่ในสถานที่ต่างกัน ให้นับแต่ละแห่งเป็นหนึ่งสถานประกอบการ

### 2.3.3 สถานประกอบการธุรกิจทางการค้าและธุรกิจทางการบริการ

หมายถึง สถานประกอบการที่ดำเนินกิจการหลักเกี่ยวกับการขายส่ง ขายปลีกสินค้า ขยายอาหาร ที่เตรียมไว้สำหรับบริโภคและการอำนวยความสะดวกในเรื่องที่พักอาศัย รวมทั้งการดำเนินกิจการเกี่ยวกับการให้เช่า และการจัดการด้านอสังหาริมทรัพย์ บริการด้านธุรกิจและธุรกิจอื่น ๆ

### 2.3.4 การจัดจำแนกประเภทธุรกิจ

การจัดทำสำมะโนธุรกิจและอุตสาหกรรม พ.ศ. 2565 ได้จัดจำแนกสถานประกอบการที่ดำเนินกิจการเกี่ยวกับธุรกิจทางการค้าและธุรกิจทางการบริการ ตามการจัดประเภทมาตรฐานอุตสาหกรรมประเทศไทย ปี 2552 (Thailand Standard Industrial Classification: TSIC 2009) ซึ่งสถานประกอบการธุรกิจจัดอยู่ในประเภท G, I, J, L, M, N, R และ S

#### โครงสร้างรหัสประเภทธุรกิจ เป็นดังนี้

**หมวดใหญ่** ได้แก่ กลุ่มอุตสาหกรรมที่ใหญ่ที่สุดซึ่งจัดประเภทอุตสาหกรรมที่มีลักษณะที่คล้ายกันเข้าไว้ในกลุ่มเดียวกันใช้แทนด้วยตัวอักษรภาษาอังกฤษ คือ หมวดใหญ่ G, I, J, L, M, N, R และ S ดังนี้

- หมวดใหญ่ G : การขายส่ง และการขายปลีก การซ่อมยานยนต์และจักรยายนต์ (เฉพาะรหัส 45101-47991 ไม่รวมหมู่ใหญ่ 478 แผลงลอย และกิจกรรม 47999 เร่ขายสินค้า)
- หมวดใหญ่ I : ที่พักแรม และบริการด้านอาหาร (ไม่รวมกิจกรรม 56102 56103 56303 และ 56304)
- หมวดใหญ่ J : ข้อมูลข่าวสารและการสื่อสาร (เฉพาะหมวดย่อย 59 60 62 และ 63)
- หมวดใหญ่ L : กิจกรรมอสังหาริมทรัพย์ (เฉพาะรหัส 68101-68202)
- หมวดใหญ่ M : กิจกรรมทางวิชาชีพ วิทยาศาสตร์ และเทคนิค (เฉพาะรหัส 69100-74909)
- หมวดใหญ่ N : กิจกรรมการบริหาร และการบริการสนับสนุน (เฉพาะรหัส 77101-82990)
- หมวดใหญ่ R : ศิลปะ ความบันเทิง และนันทนาการ (เฉพาะหมวดย่อย 90 92 และ 93)
- หมวดใหญ่ S : กิจกรรมบริการด้านอื่น ๆ (เฉพาะรหัส 95110-96309)

**หมวดย่อย** ได้แก่ กลุ่มอุตสาหกรรมซึ่งแบ่งเป็นกลุ่มย่อยจากหมวดใหญ่ ใช้แทนด้วยเลขรหัส 2 ตัวแรก คือตั้งแต่รหัส 45-47 55-56 59-60 62-63 68 69-74 77-82 90 92-93 95-96 **รวม 27 หมวดย่อย**

**หมู่ใหญ่** ได้แก่ กลุ่มอุตสาหกรรมซึ่งแบ่งเป็นกลุ่มย่อยจากหมวดย่อย ใช้แทนด้วยเลขรหัส 3 ตัวแรก คือตั้งแต่รหัส 451-454 461-469 471-479 551-559 561-563 591-592 601-602 620-639 681-682 691-692 701-702 711-749 771-799 801-803 811-829 900 920-932 951-952 961-963 **รวม 75 หมู่ใหญ่**

**หมู่ย่อย** ได้แก่ กลุ่มอุตสาหกรรมซึ่งแบ่งเป็นกลุ่มย่อยจากหมู่ใหญ่ ใช้แทนด้วยเลขรหัส 4 ตัวแรก คือตั้งแต่รหัส 4510-4540 4610-4690 4711-4799 5510-5590 5610-5630 5911-5920 6010-6020 6201-6399 6810-6820 6910-6920 7010-7020 7110-7490 7710-7990 8010-8030 8110-8299 9000 9200-9329 **รวม 124 หมู่ย่อย**

**กิจกรรม** ได้แก่ กลุ่มอุตสาหกรรมที่ย่อยที่สุดที่มีลักษณะคล้ายกัน ใช้แทนด้วยเลขรหัส 5 ตัว คือตั้งแต่รหัส 45101-45405 46101-46900 47111-47749 47911-47991 55101 55102 55103 55109 55200 55901 55909 56101 56210-56302 59111-59203 60101-60203 62011-63990 68101-68202 69100-74909 77101-82990 90001-90002 92001-93299 95110-96309 **รวม 309 กิจกรรม**

**หมวดย่อย 45 การขายส่งและการขายปลีก การซ่อมแซมยานยนต์และรถจักรยานยนต์**  
**ในหมวดย่อยนี้ ได้แก่**

การดำเนินกิจกรรมทั้งหมด (ยกเว้นการผลิตและการให้เช่า) ที่เกี่ยวข้องกับยานยนต์และจักรยานยนต์ รวมถึงรถบรรทุก เช่น การขายส่ง และขายปลีกยานยนต์ รถจักรยานยนต์ทั้งใหม่และที่ใช้แล้ว รวมทั้งการบำรุงรักษาและการซ่อมแซม การขายอะไหล่ และชิ้นส่วนอุปกรณ์สำหรับยานยนต์ และจักรยานยนต์ รวมทั้งการดำเนินกิจการที่เกี่ยวข้องกับตัวแทนขายส่งหรือขายปลีกยานยนต์ รวมถึงการล้าง การขัดเงายานยนต์ อู่ซ่อมรถยนต์ ฯลฯ

**หมวดย่อย 46 การขายส่ง** ในหมวดย่อยนี้ ได้แก่

การขายส่งที่ดำเนินงานด้วยตนเองหรือทำโดยได้รับค่าตอบแทนหรือตามสัญญาจ้าง (การขายเพื่อค่าคอมมิชชั่น/ ค่านายหน้า) ซึ่งเกี่ยวกับการขายส่งภายในประเทศและระหว่างประเทศ (นำเข้า/ ส่งออก)

การขายส่ง คือ การขายต่อ (การขายสินค้าที่ไม่มีการเปลี่ยนแปลงสภาพสินค้า) สินค้าใหม่และที่ใช้แล้วให้แก่ผู้ขายปลีก หรือการค้าแบบธุรกิจสู่ธุรกิจ เช่น ขายให้กับผู้ใช้ในงาน อุตสาหกรรมพาณิชย์ สถาบัน หรือผู้ใช้งานในวิชาชีพ หรือขายต่อให้กับผู้ขายส่งรายอื่น ๆ หรือ บุคคล/ บริษัทที่ทำหน้าที่ตัวแทนหรือนายหน้า ซื้อขายสินค้า ประเภทของธุรกิจที่สำคัญ ได้แก่ พ่อค้าขายส่ง คือ ผู้ขายส่งที่ดำเนินกิจการซื้อ และขายสินค้าของตนเอง เช่น พ่อค้าขายส่ง ผู้แทนจำหน่ายสินค้าอุตสาหกรรม ผู้ส่งสินค้าออก ผู้นำเข้าสินค้า และการรวมกลุ่มสหกรณ์เพื่อซื้อสินค้า สาขาและสำนักงานขาย (ไม่ใช่ร้านค้าปลีก) ซึ่งมีหน่วยผลิตหรือเหมืองแร่ (ที่แยกตัวออกมาต่างหาก) เป็นผู้ควบคุมดูแล โดยมีวัตถุประสงค์เพื่อการจำหน่ายสินค้า และแทบจะไม่เคยส่งสินค้าเพื่อให้โรงงานหรือแหล่งผลิตส่งสินค้าให้โดยตรง ทั้งนี้รวมถึงนายหน้าซื้อขายสินค้า การขายเพื่อนายหน้าและตัวแทนจำหน่าย และกลุ่มผู้ประกอบการ ผู้ซื้อและกลุ่มสหกรณ์ซึ่ง ดำเนินการเกี่ยวกับการจำหน่ายผลิตภัณฑ์เกษตรออกสู่ตลาด ผู้ขายส่งมักทำการรวบรวมสินค้าในปริมาณมากมาคัดแยกขนาดและคัดคุณภาพสินค้า นำสินค้ามาจัดแบ่งและทำการบรรจุหีบห่อใหม่เพื่อจำหน่ายต่อ เช่น ร้านขายยาที่ดำเนินกิจกรรมกับสินค้าขายส่ง จัดส่ง และจัดวางสินค้า ทำการส่งเสริมการขายให้แก่ลูกค้าและออกแบบฉลาก

**หมวดย่อย 47 การขายปลีก (ไม่รวม หมู่ใหญ่ 478 แผงลอยและกิจกรรม 47999 เร่ขายสินค้า)**  
**ในหมวดย่อยนี้ ได้แก่**

การนำสินค้าใหม่และสินค้าใช้แล้วมาขายต่อให้แก่ประชาชนทั่วไป (สินค้าที่นำมาขายไม่มีการเปลี่ยนแปลงสภาพ) เพื่อการบริโภคหรือใช้ประโยชน์ส่วนบุคคลหรือครัวเรือน โดยขายสินค้าผ่านทางช่องทางการจำหน่ายต่าง ๆ เช่น ร้านค้า ห้างสรรพสินค้า การส่งสินค้าทางไปรษณีย์ สหกรณ์ผู้บริโภค ฯลฯ

**หมวดย่อย 55 ที่พักแรม** ในหมวดย่อยนี้ ได้แก่

การให้บริการที่พักระยะสั้นแก่นักเดินทางและนักท่องเที่ยว รวมถึงการบริการที่พักระยะยาวสำหรับนักเรียน/นักศึกษา พนักงาน และบุคคลอื่นที่คล้ายกัน ซึ่งบางแห่งอาจให้บริการเฉพาะที่พักขณะที่

บางแห่งให้บริการทั้งที่พัก อาหาร และ/ หรือสิ่งอำนวยความสะดวกเพื่อการนันทนาการ เช่น โรงแรม โมเต็ล หอพัก ห้องพักภายในบ้าน เกสต์เฮาส์ที่พักแรมเยาวชนที่พักชั่วคราว เป็นต้น

#### หมวดย่อย 56 การบริการอาหาร (ไม่รวมกิจกรรม 56102 56103 56303 และ 56304)

ในหมวดย่อยนี้ ได้แก่

กิจกรรมการขายอาหารและเครื่องดื่มที่จัดเตรียมไว้พร้อมที่จะบริโภคได้ทันทีไม่ว่าจะเป็นร้านอาหารทั่วไป ร้านอาหารแบบบริการตนเอง หรือร้านอาหารแบบนำไปบริโภคนอกสถานที่ ไม่ว่าจะมีการตั้งถาวรหรือชั่วคราว มีที่นั่งหรือไม่มีที่นั่งก็ตาม สิ่งสำคัญของกิจกรรมในหมวดย่อยนี้คือ อาหารหรือเครื่องดื่มนั้นต้องทำการจัดเตรียมไว้เพื่อให้พร้อมที่จะบริโภคได้ทันที

โดยที่อาหารและเครื่องดื่มพร้อมบริโภคได้ทันที หมายถึง อาหารที่เมื่อลูกค้าได้รับไปแล้วสามารถบริโภคได้ทันที โดยไม่ต้องทำอะไรเพิ่มเพื่อให้อาหารนั้นบริโภคได้ และผู้ขายอาหารมีการดำเนินกิจกรรมอย่างใดอย่างหนึ่งต่อไปนี้ ณ สถานที่ขาย

1. มีการอุ่นหรือปรุงอาหาร/เครื่องดื่มด้วยความร้อนให้กับลูกค้าเพื่อนำไปบริโภคได้ทันที โดยที่ลูกค้าที่ซื้อไปรับประทานไม่ต้องให้ร้อนหรืออุ่นอีก
2. มีการนำส่วนผสมอาหารตั้งแต่ 1 อย่างขึ้นไปมาผสมกันเพื่อให้เป็นอาหาร/เครื่องดื่ม
3. ผู้ขายได้จัดเตรียมอุปกรณ์การกินอาหาร/เครื่องดื่มใส่ให้ (เช่น ถาดบรรจุ จาน มีด ช้อน ส้อม แก้ว ถ้วย หลอด) เพื่อให้ผู้ซื้อสามารถบริโภคได้ทันที
4. มีสิ่งอำนวยความสะดวก (เช่น โต๊ะ เก้าอี้ ม้านั่ง ชุมน เคาน์เตอร์ หรือ สิ่งอำนวยความสะดวกอื่น ๆ เป็นต้น) สำหรับให้ลูกค้าสามารถบริโภคอาหารได้ ณ สถานที่ขายหรือตั้งอยู่บริเวณใกล้เคียงกับสถานที่ขายอาหาร/เครื่องดื่ม

หมวดย่อย 59 การผลิตภาพยนตร์ วิดีทัศน์ และรายการโทรทัศน์ การบันทึกเสียงลงบนสื่อ และการจัดพิมพ์ จำหน่ายหรือเผยแพร่ดนตรี ในหมวดย่อยนี้ ได้แก่

กิจกรรมการผลิตภาพยนตร์ทั้งที่ฉายและไม่ได้ฉายในโรงภาพยนตร์ ไม่ว่าจะบันทึกลงบนแผ่นฟิล์ม เทปวีดิทัศน์ หรือดิสก์ เพื่อที่จะนำไปฉายในโรงภาพยนตร์หรือเพื่อออกอากาศทางโทรทัศน์ กิจกรรมสนับสนุน เช่น การลำดับภาพยนตร์ การตัดต่อภาพยนตร์ การพากย์ภาพยนตร์ ฯลฯ การเผยแพร่/จำหน่ายภาพยนตร์ให้แก่อุตสาหกรรมอื่น ๆ การฉายภาพยนตร์ รวมถึงการซื้อและขายสิทธิ์การเผยแพร่/จำหน่ายภาพยนตร์ นอกจากนี้ยังรวมถึง กิจกรรมบันทึกเสียงลงสื่อ เช่น การผลิตสื่อบันทึกเสียง ต้นฉบับ การวางจำหน่ายการส่งเสริมและเผยแพร่ การจัดพิมพ์จำหน่ายหรือเผยแพร่ดนตรี รวมถึงกิจกรรมการบันทึกเสียงในห้องบันทึกเสียงหรือสถานที่อื่น ๆ เป็นต้น

#### หมวดย่อย 60 การจัดผังรายการและการแพร่ภาพกระจายเสียง ในหมวดย่อยนี้ ได้แก่

กิจกรรมการสร้างสรรค์เนื้อหาและการได้มาของสิทธิ์ในการเผยแพร่และการแพร่ภาพกระจายเสียงทางวิทยุ โทรทัศน์ออกอากาศและการจัดผังรายการทางวิทยุและโทรทัศน์ ตามรายการบันเทิง รายการข่าว รายการสนทนา และที่คล้ายกัน การแพร่ภาพกระจายเสียงข้อมูลร่วมกันทั้งทางวิทยุหรือโทรทัศน์ผ่านทางเทคโนโลยีต่าง ๆ เช่น ทางอากาศ ทางดาวเทียม ทางเครือข่ายเคเบิล หรือทางอินเทอร์เน็ต รวมถึงการผลิตรายการ เป็นต้น (ที่มีรูปแบบรายการที่ค่อนข้างจำกัด เช่น รายการข่าว รายการกีฬา รายการเพื่อการศึกษา หรือรายการสำหรับเด็ก) เพื่อให้บุคคลที่สามนำรายการดังกล่าวไปแพร่ภาพกระจายเสียงให้แก่ลูกค้าเฉพาะกลุ่ม ซึ่งเป็นผู้บอกรับเป็นสมาชิกหรือเสียค่าธรรมเนียมเข้าชม



**หมวดย่อย 62 การจัดทำโปรแกรมคอมพิวเตอร์ การให้คำปรึกษาเกี่ยวกับคอมพิวเตอร์ และกิจกรรมที่เกี่ยวข้อง** ในหมวดย่อยนี้ ได้แก่

กิจกรรมการบริการความรู้ความชำนาญทางด้านเทคโนโลยีสารสนเทศ เช่น การเขียน การแก้ไข การทดสอบ การให้ความช่วยเหลือและแก้ไขปัญหาทางด้านซอฟต์แวร์ การวางแผน และการออกแบบระบบคอมพิวเตอร์ ซึ่งประกอบด้วยส่วนของฮาร์ดแวร์ ซอฟต์แวร์ และเทคโนโลยี การสื่อสารรวมเข้าด้วยกัน การจัดการ และดำเนินการเกี่ยวกับระบบคอมพิวเตอร์ ณ สถานที่ของลูกค้า และ/หรือสิ่งอำนวยความสะดวก ในการประมวลผลข้อมูล และกิจกรรมด้านวิชาชีพและเทคนิคทางด้านคอมพิวเตอร์อื่น ๆ เป็นต้น

**หมวดย่อย 63 การบริการสารสนเทศ** ในหมวดย่อยนี้ ได้แก่

กิจกรรมเว็บทำ กิจกรรมการประมวลผลข้อมูล การจัดการและการให้เช่าพื้นที่บนเครื่องแม่ข่าย (web hosting) รวมถึงกิจกรรมอื่น ๆ ที่มีวัตถุประสงค์เพื่อการบริการข้อมูลเป็นหลัก

**หมวดย่อย 68 กิจกรรมอสังหาริมทรัพย์** ในหมวดย่อยนี้ ได้แก่

การซื้อหรือ การขายอสังหาริมทรัพย์ การให้เช่าอสังหาริมทรัพย์ การบริการอสังหาริมทรัพย์อื่น ๆ ที่เป็นของตนเองหรือเช่าจากผู้อื่น ที่ดำเนินการโดยหน่วยงานรัฐและเอกชน เช่น การประเมินราคา อสังหาริมทรัพย์ หรือทำหน้าที่เป็นผู้จัดการดูแลผลประโยชน์ของคู่สัญญา (escrow agent) ด้านอสังหาริมทรัพย์ อาจดำเนินการโดยมีอสังหาริมทรัพย์เป็นของตนเองหรือเช่าจากผู้อื่นก็ได้ และอาจดำเนินการโดยได้รับ ค่าตอบแทนหรือสัญญาจ้าง รวมถึงการพัฒนาโครงการก่อสร้างของตนเองเพื่อให้เช่าพื้นที่ เป็นต้น

**หมวดย่อย 69 กิจกรรมทางกฎหมายและการบัญชี** ในหมวดย่อยนี้ ได้แก่

การเป็นตัวแทนทางกฎหมายในการพิทักษ์สิทธิประโยชน์ของคนกลุ่มหนึ่ง ซึ่งขัดแย้งกับอีกกลุ่มหนึ่ง โดยไม่คำนึงว่าผ่านการพิจารณาของศาลหรือองค์การทางกฎหมายอื่น ๆ หรือภายใต้การควบคุมของบุคคล

ซึ่งเป็นสมาชิกของเนติบัณฑิตยสภาหรือไม่ เช่น การให้คำปรึกษาและการเป็นตัวแทนในคดีแพ่ง คดีอาญาหรือข้อพิพาทด้านแรงงาน รวมถึงการเตรียมเอกสารทางกฎหมาย เช่น ใบสำคัญก่อตั้งบริษัท สัญญาก่อตั้งห้างหุ้นส่วน หรือเอกสารที่คล้ายกันที่เกี่ยวข้องกับการก่อตั้งบริษัท สิทธิบัตรและลิขสิทธิ์ การเตรียมสัญญา พันัยกรรม ทรสาร ฯลฯ รวมถึงการบริการด้านการบัญชี เช่น การตรวจสอบบัญชี การเตรียมงบการเงินและการทำบัญชี เป็นต้น

**หมวดย่อย 70 กิจกรรมของสำนักงานใหญ่และการบริการให้คำปรึกษาด้านการบริหารจัดการ** ในหมวดย่อยนี้ ได้แก่

การให้คำปรึกษาและให้ความช่วยเหลือแก่ธุรกิจและองค์กรอื่น ๆ ทางด้านการบริหารจัดการ เช่น การวางแผนกลยุทธ์และองค์กร การวางแผนทางการเงินและการจัดทำงบประมาณเป้าหมาย และนโยบายทางการตลาด การกำหนดนโยบายภารกิจ แผนงานด้านทรัพยากรมนุษย์ การจัดทำตารางการผลิต และจัดทำแผนควบคุมรวมถึงการควบคุมดูแลและบริหารจัดการหน่วยอื่น ๆ ของบริษัท หรือวิสาหกิจเดียวกัน ได้แก่ กิจกรรมของสำนักงานใหญ่ สำนักงานบริหารส่วนกลาง สำนักงานบริหารจัดการประจำภูมิภาค/ท้องถิ่น สำนักงานบริหารจัดการบริษัทในเครือ/บริษัทย่อย/สำนักงานสาขา เป็นต้น

**หมวดย่อย 71 กิจกรรมด้านสถาปัตยกรรมและวิศวกรรม รวมถึงการทดสอบและการวิเคราะห์ทางเทคนิค** ในหมวดย่อยนี้ ได้แก่

การบริการด้านสถาปัตยกรรม วิศวกรรม การจัดทำแบบแปลน การตรวจสอบอาคาร การสำรวจ และการทำแผนที่ รวมถึงการบริการทดสอบทางกายภาพ ทางเคมี และการทดสอบเพื่อการวิเคราะห์ด้านอื่น ๆ

**หมวดย่อย 72 การวิจัยและพัฒนาเชิงวิทยาศาสตร์** ในหมวดย่อยนี้ ได้แก่  
กิจกรรมการวิจัยและการพัฒนา ซึ่งแบ่งออกเป็น 3 ประเภท

- 1) การวิจัยพื้นฐาน เป็นการศึกษาค้นคว้าในเชิงทฤษฎีหรือเชิงทดลอง เพื่อหาความรู้ใหม่ ๆ เกี่ยวกับปรากฏการณ์และข้อเท็จจริงที่สามารถสังเกตได้ โดยไม่มีจุดมุ่งหมายที่จะนำผลการวิจัยไปใช้ในทางปฏิบัติ
- 2) การวิจัยประยุกต์ เป็นการศึกษาค้นคว้าเพื่อหาความรู้ใหม่ ๆ โดยมีวัตถุประสงค์หรือจุดมุ่งหมายเบื้องต้นที่จะนำผลการวิจัยไปใช้ประโยชน์ในทางปฏิบัติ
- 3) การทดลองเชิงพัฒนา เป็นการศึกษาอย่างมีระบบ โดยนำความรู้ที่มีอยู่แล้วจากการวิจัยและหรือประสบการณ์ในการปฏิบัติงาน เพื่อประดิษฐ์สิ่งใหม่ ผลิตภัณฑ์และเครื่องมือใหม่ ๆ เพื่อสร้างกระบวนการ ระบบ และบริการใหม่ ๆ ขึ้นเพื่อปรับปรุงสิ่งที่ประดิษฐ์หรือก่อตั้งขึ้นแล้วให้ดีขึ้น

**หมวดย่อย 73 การโฆษณาและการวิจัยตลาด** ในหมวดย่อยนี้ ได้แก่

การสร้างสรรคงานโฆษณาและการกำหนดรูปแบบงานโฆษณาในนิตยสาร หนังสือ วิทยุ โทรทัศน์ หรือสื่อโฆษณาอื่น ๆ รวมถึงการออกแบบโครงสร้างและสถานที่จัดแสดงโฆษณา

**หมวดย่อย 74 กิจกรรมทางวิชาชีพ วิทยาศาสตร์ และเทคนิคอื่น ๆ** ในหมวดย่อยนี้ ได้แก่

การให้บริการด้านวิชาชีพ วิทยาศาสตร์ และเทคนิค อื่น ๆ เช่นการตกแต่งภายในการออกแบบผลิตภัณฑ์ทางอุตสาหกรรม การออกแบบแฟชั่นที่เกี่ยวข้องกับสิ่งทอ เครื่องแต่งกาย รองเท้า เครื่องเพชรพลอย และรูปพรรณ เพอร์นิเจอร์ และสินค้าแฟชั่นอื่น ๆ การออกแบบบรรจุภัณฑ์ รวมถึงกิจกรรมการถ่ายภาพ การดำเนินงานเกี่ยวกับฟิล์ม การแปลเอกสารและการดำเนินการของล่าม การบริการให้คำปรึกษาด้านสิ่งแวดล้อม ฯลฯ

**หมวดย่อย 77 กิจกรรมการให้เช่า** ในหมวดย่อยนี้แบ่งเป็น 4 หมู่ใหญ่ ได้แก่

- 1) การให้เช่ายานยนต์ เช่น การให้เช่ายานยนต์ชนิดนั่งส่วนบุคคล รถกระบะ รถตู้ รถขนาดเล็กที่คล้ายกันโดยไม่มีผู้ควบคุม และรวมทั้งการให้เช่ารถยนต์ชนิดรถบรรทุกและยานยนต์หนักอื่น ๆ เช่น รถบรรทุก รถพ่วง รถกึ่งพ่วง รถบัส เป็นต้น
- 2) การให้เช่าอุปกรณ์เพื่อการกีฬาและนันทนาการ และของใช้ส่วนบุคคลและของใช้ในครัวเรือน เช่น การให้เช่าเรือที่คนاجر เรือใบ เจ็ทสกี รถจักรยาน แก้อัและร่มชายหาด การให้เช่าวิดีโอเทป แผ่นเสียง ซีดี ดีวีดี ตลับเกม วิดีโอเกม การให้เช่าหนังสือทุกประเภท เช่น วารสาร นิตยสาร นิยาย เป็นต้น
- 3) การให้เช่าเครื่องจักรและอุปกรณ์อื่น ๆ ที่ใช้เพื่อดำเนินการทางธุรกิจ รวมถึงเครื่องอุปกรณ์การขนส่งอื่น ๆ โดยไม่มีผู้ควบคุม เช่น การให้เช่ารถจักรยานยนต์ รถคาราวาน รถที่ใช้สำหรับพักผ่อน เครื่องบิน บอลูนอากาศร้อน รถแทรกเตอร์ที่ใช้ในการเกษตร คอมพิวเตอร์และอุปกรณ์ต่อพ่วง เครื่องพิมพ์ดีด เพอร์นิเจอร์สำนักงาน เป็นต้น
- 4) สัญญาเช่าดำเนินงานผลิตภัณฑ์ที่มีทรัพย์สินทางปัญญาหรือผลิตภัณฑ์ที่คล้ายกัน เช่น สิทธิบัตร เครื่องหมายการค้าหรือเครื่องหมายการบริการ ตราสินค้า สัญญาแฟรนไชส์ เป็นต้น

**หมวดย่อย 78 กิจกรรมการจ้างงาน** ในหมวดย่อยนี้ ได้แก่

กิจกรรมการรวบรวมรายการตำแหน่งงานว่างและทำการพิจารณาหรือวางตัวผู้สมัครเพื่อจ้างงาน (โดยบุคคลที่ถูกพิจารณาหรือวางตัวนั้นไม่ได้เป็นลูกจ้างของบริษัทจัดหางาน) และเป็นการจัดหาคนงานเพื่อเสริมกำลังแรงงานให้กับธุรกิจของลูกค้า โดยกำหนดช่วงเวลาของการจ้างงานไว้ล่วงหน้า รวมถึงกิจกรรมการจัดหาและบริหารจัดการทรัพยากรบุคคลให้กับผู้อื่นโดยได้รับค่าตอบแทนหรือตามสัญญาจ้าง กิจกรรมการสรรหาและบรรจุบุคลากรระดับผู้บริหาร และกิจกรรมการเป็นตัวแทนคัดเลือกนักแสดง

**หมวดย่อย 79 กิจกรรมของตัวแทนธุรกิจท่องเที่ยว การจัดหาเที่ยว การบริการสำรอง และกิจกรรมที่เกี่ยวข้อง** ในหมวดย่อยนี้ ได้แก่

กิจกรรมการขายบริการด้านการท่องเที่ยว การนำเที่ยว การเดินทาง และที่พักแรมให้กับลูกค้าที่เป็นประชาชนทั่วไปและลูกค้าในเชิงพาณิชย์ และกิจกรรมการจัดนำเที่ยวที่ขายผ่านตัวแทนธุรกิจท่องเที่ยวหรือผู้จัดนำเที่ยวเป็นผู้ขายเองโดยตรง เช่น ผู้จัดนำเที่ยว และบริการที่เกี่ยวข้องกับการท่องเที่ยวอื่น ๆ รวมถึงบริการสำรองต่าง ๆ กิจกรรมของมัคคุเทศก์และกิจกรรมการส่งเสริมการท่องเที่ยว เป็นต้น

**หมวดย่อย 80 การบริการรักษาความปลอดภัยและการสืบสวน** ในหมวดย่อยนี้ ได้แก่

การบริการที่เกี่ยวข้องกับการรักษาความปลอดภัย เช่น บริการสืบสวนและนักสืบ บริการยามและสายตรวจ การเก็บและจัดส่งเงิน หรือของมีค่าอื่น ๆ โดยมีบุคลากรและเครื่องอุปกรณ์เพื่อรักษาทรัพย์สินในขณะขนส่ง การดำเนินการเกี่ยวกับระบบสัญญาณรักษาความปลอดภัยทางอิเล็กทรอนิกส์ที่เน้นเฉพาะที่มีการเฝ้าติดตามและสังเกตการณ์ทางไกลได้ เช่น สัญญาณกันขโมยและสัญญาณแจ้งอัคคีภัยซึ่งโดยส่วนใหญ่มีการดำเนินการรวมอยู่กับกิจกรรมการขาย ติดตั้งและซ่อม เป็นต้น

**หมวดย่อย 81 กิจกรรมการบริการสำหรับอาคารและภูมิทัศน์** ในหมวดย่อยนี้ ได้แก่

การบริการสนับสนุนทั่วไป เช่น การทำความสะอาดภายในและภายนอกอาคารทุกประเภท การทำความสะอาดเครื่องจักรอุตสาหกรรม การทำความสะอาดรถไฟ รถโดยสาร เครื่องบิน ฯลฯ การทำความสะอาดหรือเรือบรรทุกน้ำมันหรือของเหลวอื่นๆ กิจกรรมการฆ่าเชื้อและการกำจัดแมลง หนู และสิ่งรบกวนอื่นๆ ในอาคาร การจัดหาบริการดูแลและบำรุงรักษาภูมิทัศน์ ตลอดจนการให้บริการดังกล่าวไปพร้อมกับการออกแบบภูมิทัศน์และ/หรือการก่อสร้าง เป็นต้น

**หมวดย่อย 82 การบริการด้านการบริหารและสนับสนุนการดำเนินงานของสำนักงาน และกิจกรรมอื่น ๆ ที่สนับสนุนทางธุรกิจ** ในหมวดย่อยนี้ ได้แก่

การบริการด้านการบริหารสำนักงานประจำวัน เช่น การวางแผนทางการเงิน การเรียกเก็บเงินและทำบันทึกรายการ งานบุคลากร การจัดส่งสินค้า และระบบโลจิสติกส์ ที่ให้บริการกับผู้อื่นโดยได้รับค่าตอบแทนหรือตามสัญญาจ้าง รวมถึงการบริการกิจกรรมสนับสนุนการดำเนินธุรกิจประจำวันให้กับผู้อื่นโดยได้รับค่าตอบแทนหรือตามสัญญาจ้าง เช่น การถ่ายเอกสาร ทำพิมพ์เขียว โรเนียว อัดสำเนา การบริการทำสำเนาอื่นๆ การเตรียมเอกสารและกิจกรรมเฉพาะด้านอื่นๆ ที่สนับสนุนการดำเนินงานสำนักงาน กิจกรรมศูนย์บริการทางโทรศัพท์ (call center) สำหรับรองรับบริการโทรเข้าของลูกค้า การจัดประชุมและการแสดงสินค้า เป็นต้น

**หมวดย่อย 90 กิจกรรมการสร้างสรรคศิลปะความบันเทิง** ในหมวดย่อยนี้ ได้แก่

กิจกรรมการสร้างสรรคศิลปะ เช่น นักประพันธ์เพลง จิตรกร ช่างปั้น ช่างแกะสลัก ช่างทำพิมพ์ นักเขียน/นักหนังสือพิมพ์อิสระทุกสาขา การแสดงละครเวที คอนเสิร์ต เป็นต้น

**หมวดย่อย 92 กิจกรรมการพนันและการเสี่ยงโชค** ในหมวดย่อยนี้ ได้แก่

การดำเนินงานเกี่ยวกับสิ่งอำนวยความสะดวกสำหรับการเสี่ยงโชค เช่น การขายลอตเตอรี่/สลากกินแบ่งทุกประเภท เป็นต้น

**หมวดย่อย 93 กิจกรรมด้านการกีฬา ความบันเทิง และการนันทนาการ** ในหมวดย่อยนี้ ได้แก่

กิจกรรมด้านการนันทนาการ ความบันเทิง และการกีฬา เช่น สนามฟุตบอล สนามเทนนิส สระว่ายน้ำ ศูนย์ฟิตเนส เป็นต้น

**หมวดย่อย 95 การซ่อมคอมพิวเตอร์และของใช้ส่วนบุคคลและของใช้ในครัวเรือน**  
ในหมวดย่อยนี้ ได้แก่

การซ่อมและบำรุงรักษาคอมพิวเตอร์และอุปกรณ์ต่อพ่วง เช่น คอมพิวเตอร์ชนิดตั้งโต๊ะ คอมพิวเตอร์แล็ปท็อป คอมพิวเตอร์ลูกข่าย อุปกรณ์จัดเก็บข้อมูล และเครื่องพิมพ์ รวมถึงการซ่อมอุปกรณ์คมนาคม (เช่น เครื่องโทรสาร วิทยุสื่อสารแบบสองทาง) เครื่องใช้อิเล็กทรอนิกส์ในครัวเรือน (เช่น วิทยุและโทรทัศน์) เครื่องอุปกรณ์ที่ใช้ในบ้านและในสวน (เช่น เครื่องตัดหญ้าและเครื่องเป่าลม) รองเท้าและเครื่องหนัง เพอร์นิเจอร์และของตกแต่งบ้าน เสื้อผ้าและอุปกรณ์ตกแต่งเสื้อผ้า อุปกรณ์กีฬา เครื่องดนตรี สิ่งของที่ใช้ในงานอดิเรก และของใช้ส่วนบุคคลและของใช้ในครัวเรือนอื่น ๆ เป็นต้น

**หมวดย่อย 96 กิจกรรมการบริการส่วนบุคคลอื่นๆ** ในหมวดย่อยนี้ ได้แก่

กิจกรรมการบริการส่วนบุคคลอื่น ๆ เช่น การบริการซักรีด และซักแห้ง ผลิตภัณฑ์สิ่งทอและขนสัตว์ การแต่งผม และการเสริมสวยอื่น ๆ การทำศพ และกิจกรรมที่เกี่ยวข้อง เป็นต้น

### 2.3.5 รูปแบบการจัดตั้งตามกฎหมาย จำแนกออกเป็น 10 ประเภท ได้แก่

1) **ส่วนบุคคล ห้างหุ้นส่วนสามัญที่ไม่เป็นนิติบุคคล (หสม.)** หมายถึง สถานประกอบการที่มีเจ้าของเป็นบุคคลธรรมดาคนเดียวหรือหลายคนรวมกัน และให้หมายรวมถึง ห้างหุ้นส่วนสามัญที่ไม่จดทะเบียนเป็นนิติบุคคลด้วย

2) **ห้างหุ้นส่วนจำกัด (หจก.) ห้างหุ้นส่วนสามัญนิติบุคคล (หสน.)** หมายถึง สถานประกอบการที่จัดตั้งขึ้นโดยมีบุคคลตั้งแต่ 2 คนขึ้นไป ร่วมทุนกันเพื่อประกอบกิจการ และรับผิดชอบร่วมกัน โดยจดทะเบียนถูกต้องตามกฎหมาย

#### 3) **บริษัทจำกัด บริษัทจำกัด (มหาชน)**

- **บริษัทจำกัด : (บจก.)** หมายถึง สถานประกอบการที่จัดตั้งขึ้นโดยผู้เริ่มคณะหนึ่ง และได้จดทะเบียนถูกต้องตามกฎหมาย โดยมีผู้เริ่มดำเนินการอย่างน้อย 2 คนขึ้นไป

- **บริษัทจำกัด (มหาชน) : (บมจ.)** หมายถึง สถานประกอบการที่จัดตั้งขึ้นโดยการจดทะเบียนจัดตั้งบริษัท การควบบริษัท หรือการแปรสภาพบริษัท และวัตถุประสงค์ที่จะขายหุ้นต่อประชาชน โดยมีผู้เริ่มดำเนินการตั้งแต่ 15 คนขึ้นไป

4) **ส่วนราชการ รัฐวิสาหกิจ** หมายถึง สถานประกอบการที่รัฐบาลเป็นเจ้าของ หรือมีทุนอยู่ด้วย ไม่น้อยกว่าร้อยละ 50 ของทุนทั้งหมดในที่นี้ให้หมายรวมถึงสถานประกอบการที่ดำเนินการโดยรัฐบาลด้วย

5) **สหกรณ์** หมายถึง สถานประกอบการที่จัดตั้งขึ้นในรูปของสหกรณ์โดยจดทะเบียนถูกต้องตามกฎหมายว่าด้วยสหกรณ์ โดยมีผู้ก่อตั้งไม่น้อยกว่า 10 คน

6) **การรวมกลุ่ม** หมายถึง กลุ่มที่เกิดจากความต้องการของสมาชิกที่มาวมกลุ่มกันขึ้นมา เพื่อตอบสนองความต้องการของสมาชิกได้อย่างมีประสิทธิภาพ มีแนวคิดสร้างสรรค์กลุ่ม เพื่อยกระดับความเป็นอยู่ของสมาชิกให้ดียิ่งขึ้น ทั้งคุณภาพชีวิต สิ่งแวดล้อม เศรษฐกิจ และสังคม โดยใช้หลักการทำงานแบบมีส่วนร่วม คือ ร่วมคิด ร่วมทำ ร่วมตัดสินใจ และร่วมพัฒนาสมาชิก

7) **สมาคม** หมายถึง การก่อตั้งสมาคมเพื่อกระทำการใด ๆ อันมีลักษณะต่อเนื่องร่วมกัน และมีใช้เป็นการหาผลกำไรหรือรายได้มาแบ่งปันกัน ต้องมีข้อบังคับและจดทะเบียนตามบทบัญญัติแห่งประมวลกฎหมายนี้ โดยมีผู้ริเริ่มก่อตั้ง 3 คน

8) **มูลนิธิ** หมายถึง บุคคลอย่างน้อย 3 คน โดยทรัพย์สินที่จัดสรรไว้โดยเฉพาะสำหรับวัตถุประสงค์เพื่อการกุศลสาธารณะ การศาสนา ศิลปะ วิทยาศาสตร์ วรรณคดี การศึกษา หรือเพื่อสาธารณประโยชน์อย่างอื่น โดยมีได้มุ่งหวังหาประโยชน์มาแบ่งปันกัน และได้จดทะเบียนตามบทบัญญัติแห่งประมวลกฎหมายนี้ และการจัดการทรัพย์สินของมูลนิธิ ต้องมิใช่เป็นการหาผลประโยชน์เพื่อบุคคลใด

9) **วิสาหกิจชุมชน** หมายถึง กิจการของชุมชนเกี่ยวกับการผลิตสินค้า การให้บริการหรือการอื่น ๆ ที่ดำเนินการโดยคณะบุคคลที่มีความผูกพัน มีวิถีชีวิตร่วมกันและรวมตัวกันประกอบกิจการดังกล่าวไม่ว่าจะเป็นนิติบุคคลในรูปแบบใดหรือไม่เป็นนิติบุคคล เพื่อสร้างรายได้ และเพื่อการพึ่งพาตนเองของครอบครัวชุมชน และระหว่างชุมชน

10) **อื่น ๆ** หมายถึง สถานประกอบการที่จัดตั้งในรูปแบบอื่น ๆ นอกจากที่กล่าวข้างต้น เช่น สโมสร ชมรมต่าง ๆ นิติบุคคลอาคารชุด เป็นต้น

### 2.3.6 รูปแบบการจัดตั้งทางเศรษฐกิจ จำแนกออกเป็น 4 ประเภท ได้แก่

1) **สำนักงานแห่งเดียว** หมายถึง สถานประกอบการที่ไม่มีหน่วยงานย่อย หรือสาขาอื่นใด และไม่เป็นหน่วยงานย่อยหรือสาขาของสถานประกอบการอื่น

2) **สำนักงานใหญ่** หมายถึง สถานประกอบการที่เป็นเจ้าของ และควบคุมกิจการของสถานประกอบการอื่นที่เป็นสำนักงานสาขาหรือหน่วยงานย่อย

3) **สำนักงานสาขา** หมายถึง สถานประกอบการที่เป็นสาขา หรือหน่วยงานย่อยของสถานประกอบการอื่นที่เป็นสำนักงานใหญ่

4) **อื่น ๆ** หมายถึง สถานประกอบการที่จัดตั้งในรูปแบบอื่นๆ นอกจากที่กล่าวข้างต้น เช่น แฟรนไชส์

### 2.3.7 ทุนจดทะเบียน

ทุนจดทะเบียนหรือทุนรับอนุญาต หมายถึง ทุนดำเนินการซึ่งผู้เริ่มก่อการได้ระบุไว้เมื่อจดทะเบียนจัดตั้งเป็นนิติบุคคล หรือทุนที่ได้รับอนุญาตเมื่อขอจัดตั้งเป็นนิติบุคคล ทุนนี้ไม่ได้แสดงถึงเงินที่ได้รับจากผู้ถือหุ้น แต่เป็นการแสดงถึง ความประสงค์ของผู้เริ่มก่อการว่าจะมีทุนดำเนินการเป็นจำนวนเงินเท่าใด

### 2.3.8 คนทำงาน

หมายถึง คนที่ทำงานในสถานประกอบการทั้งที่ได้รับเงินเดือนและไม่ได้รับเงินเดือนที่สถานประกอบการมีอยู่ตามปกติ รวมทั้งผู้ที่ปกติทำงานอยู่ในสถานประกอบการแห่งนี้ แต่ในวันดังกล่าวไม่ได้มาทำงาน เนื่องจากเจ็บป่วย ลาหยุด พักผ่อน โดยได้รับค่าจ้าง/ เงินเดือน ทั้งนี้ให้รวมเจ้าของ หรือหุ้นส่วนที่ทำงานให้กับสถานประกอบการ ผู้ช่วยธุรกิจของครัวเรือน คนทำงานของสถานประกอบการที่ไปปฏิบัติงานประจำนอกสถานที่ เช่น พนักงานขาย เจ้าหน้าที่ติดตั้งซ่อมแซมและบำรุง เป็นต้น

## คนทำงานประกอบด้วย

### 1) คนทำงานโดยไม่ได้รับค่าจ้างเงินเดือน

หมายถึง เจ้าของกิจการ/ หุ่นส่วนหรือสมาชิกในครอบครัวที่ทำงานให้กับสถานประกอบการ ผู้ที่มาฝึกงานหรือผู้ปฏิบัติงานในสถานประกอบการ ซึ่งมีจำนวนชั่วโมงทำงานไม่ต่ำกว่าสัปดาห์ละ 20 ชั่วโมง โดยเจ้าของหรือผู้ประกอบการอาจให้เงิน อาหาร เครื่องนุ่งห่ม หรือช่วยเหลือเกื้อกูลอย่างอื่น ๆ แต่ไม่ต้องรับผิดชอบในเรื่องการจ่ายค่าแรงให้ตามกฎหมาย

### 2) ลูกจ้าง

หมายถึง ผู้ที่ปฏิบัติงานให้กับสถานประกอบการ โดยได้รับเงินเดือนหรือค่าจ้างเป็นประจำ ตั้งแต่ระดับบริหาร นักวิชาการ เสมียน พนักงานต่าง ๆ เช่น ผู้จัดการ ผู้อำนวยการ หัวหน้าฝ่ายต่าง ๆ เจ้าหน้าที่ ประชาสัมพันธ์ ผู้ปฏิบัติงานในห้องทดลอง พนักงานขาย เป็นต้น นอกจากนี้ยังรวมถึงผู้ที่สถานประกอบการส่งไปประจำที่สถานประกอบการอื่นด้วย เช่น พนักงานรักษาความปลอดภัย พนักงานทำความสะอาด พนักงานขายตามห้างสรรพสินค้า เป็นต้น จำแนกได้เป็น 4 ประเภท ได้แก่

- **ผู้บริหาร** เช่น ผู้จัดการทั่วไป ผู้อำนวยการ หัวหน้าฝ่ายต่าง ๆ เป็นต้น
- **ผู้จัดการฝ่าย และหัวหน้าแผนกต่าง ๆ** ได้แก่ ผู้จัดการฝ่ายหรือหัวหน้าแผนกต่าง ๆ

เช่น อาหาร เครื่องดื่ม ห้องพัก ต้อนรับ บุคคล การเงิน ช่าง และหัวหน้า ผู้ปรุงอาหาร เป็นต้น

- **พนักงานผู้ใช้เทคนิคระดับกลาง** เช่น เจ้าหน้าที่ประชาสัมพันธ์ พนักงานต้อนรับ พนักงานบัญชี พนักงานผสมเครื่องดื่ม ผู้ควบคุมทำความสะอาด เป็นต้น

- **พนักงานที่ไม่ต้องใช้เทคนิค** เช่น พนักงานทำความสะอาด พนักงานขนของ คนทำสวน พนักงานขับรถ เป็นต้น

### ไม่นับรวมคนทำงาน ดังต่อไปนี้

- 1) ผู้บริหารหรือผู้ถือหุ้นที่ได้รับเบี้ยประชุมเป็นครั้งคราว
- 2) คนทำงานของสถานประกอบการอื่นที่มาปฏิบัติงานประจำที่สถานประกอบการแห่งนี้
- 3) คนทำงานที่รับงานไปทำที่บ้านแล้วนำมาส่งโดยไม่ได้ลงทุนซื้อวัสดุ อุปกรณ์ (หรือถ้ามการใช้เครื่องมือส่วนตัวเล็กน้อยได้ เช่น มีด เข็ม ด้าย)

- 4) คนที่สถานประกอบการจ้างมาทำงานเฉพาะอย่างเป็นครั้งคราว เช่น กรรมกรที่จ้างมาขนของ พนักงานเดินตลาด หรือตัวแทนขายที่ไม่มีเงินเดือนประจำ เป็นต้น

- 5) คนทำงานที่ทำงานเป็นระยะเวลานาน เช่น ลาไปรับราชการทหาร เป็นต้น

## 2.3.9 ค่าตอบแทนแรงงาน

### 1) ค่าจ้าง เงินเดือน

หมายถึง เงินที่นายจ้างหรือสถานประกอบการจ่ายให้ลูกจ้าง ในระหว่างเดือน มกราคม – ธันวาคม 2564 (ก่อนหักภาษีเงินได้บุคคลธรรมดา เงินสมทบกองทุนประกันสังคมในส่วนที่ลูกจ้างต้องจ่าย ค่าประกันชีวิต และรายจ่ายอื่น ๆ ของลูกจ้าง) ตามข้อตกลงการจ้างแรงงาน โดยอาจจ่ายตามเงื่อนไขของระยะเวลา หรือจ่ายตามปริมาณงาน **ทั้งนี้ไม่รวมค่าล่วงเวลา โบนัส เงินรางวัลพิเศษ เงินเพิ่มช่วยค่าครองชีพ ค่านายหน้า สวัสดิการและผลประโยชน์ตอบแทนอื่น**



**2) ค่าล่วงเวลา โบนัส เงินรางวัลพิเศษ เงินเพิ่มค่าครองชีพ ค่านายหน้า**

หมายถึง เงินนอกเหนือจากค่าจ้าง เงินเดือนที่สถานประกอบการจ่ายให้แก่ลูกจ้างเป็นค่าตอบแทนในการทำงาน

**3) สวัสดิการและผลประโยชน์ตอบแทนอื่น ๆ**

หมายถึง ผลประโยชน์ตอบแทนแรงงานที่นายจ้างหรือสถานประกอบการจ่ายหรือบริการให้แก่ลูกจ้าง ได้แก่ ค่าตอบแทนแรงงานที่จ่ายเป็นสิ่งของหรือบริการและสวัสดิการที่นายจ้างจัดหาหรือบริการลูกจ้าง เช่น อาหาร เครื่องดื่ม บ้านพักคนงาน ค่าเช่าบ้าน ค่าซ่อมแซมที่อยู่อาศัย ค่ารักษาพยาบาล ค่าเล่าเรียนบุตร ค่าประกันชีวิต พาหนะรับส่งมาทำงาน บันเทิงหรือนันทนาการต่าง ๆ ที่จัดให้ลูกจ้าง เป็นต้น **ทั้งนี้ ไม่รวมเสื้อผ้าเครื่องแบบที่ใช้เฉพาะในการปฏิบัติงาน เช่น ชุดไทยที่ใช้ปฏิบัติงาน ชุดคนปรุงอาหาร ซึ่งนับเป็นค่าใช้จ่ายอื่น ๆ ของสถานประกอบการ**

**4) เงินที่สถานประกอบการจ่ายสทบเข้ากองทุน**

หมายถึง เงินที่สถานประกอบการจ่ายสทบเข้ากองทุนเพื่อการประกันสังคมทั้งของรัฐบาลและเอกชน เพื่อให้ลูกจ้างได้รับความเดือดร้อนเมื่อต้องขาดรายได้ในบางส่วนหรือทั้งหมดอันเนื่องมาจากการเจ็บป่วยหรือประสบอันตราย ทั้งในและนอกเวลาทำงาน การคลอดบุตร ทูพพลภาพ การว่างงาน ชราภาพ และเสียชีวิต เงินดังกล่าว ได้แก่ เงินสมทบกองทุนประกันสังคม กองทุนทดแทนแรงงาน กองทุนสำรองเลี้ยงชีพ

**2.3.10 ค่าซื้อสินค้าเพื่อการจำหน่ายและ/หรือให้บริการ**

หมายถึง มูลค่าของสินค้าที่ซื้อหรือได้รับมอบมายังสถานประกอบการ โดยไม่คำนึงถึงระยะเวลาในการชำระเงิน มูลค่าของสินค้าที่บันทึกนั้นให้รวมราคาซื้อ ค่าใช้จ่ายต่าง ๆ ที่เกิดขึ้นในการจัดซื้อ เช่น อากรค่าขนส่ง ฯลฯ ค่าซื้อวัสดุและส่วนประกอบที่ใช้ในการขาย เช่น กระดาษห่อของ ถุง หีบห่อ หรือกล่องกระดาษสำหรับใช้บรรจุสินค้าขาย สำหรับธุรกิจบริการ ค่าซื้อสินค้าหมายความรวมถึง ค่าเช่าภาพยนตร์ ค่าเช่าเครื่องมือ หรืออุปกรณ์เพื่อใช้ประกอบกิจการ เป็นต้น

**2.3.11 ค่าใช้จ่ายอื่น ๆ**

หมายถึง ค่าใช้จ่ายในการดำเนินธุรกิจของสถานประกอบการ นอกเหนือจากค่าซื้อสินค้าเพื่อการจำหน่ายและให้บริการ และค่าตอบแทนแรงงาน **ค่าใช้จ่ายอื่น ๆ ในการดำเนินธุรกิจ** เช่น ค่าเช่าอาคาร ยานพาหนะ เครื่องจักรและอุปกรณ์ ค่าซ่อมแซมสิ่งก่อสร้าง ค่าน้ำมันเชื้อเพลิง ค่าน้ำประปา ค่าไฟฟ้า ค่าไปรษณีย์โทรเลข ค่าโทรศัพท์ ค่าเครื่องเขียนแบบพิมพ์ ค่าทำบัญชี ค่าวิจัย ค่าดอกเบี่ยจ่าย ค่าโฆษณา ค่าเบี้ยประกันภัย เป็นต้น

**1) ค่าใช้จ่ายเกี่ยวกับการให้บริการอินเทอร์เน็ต**

หมายถึง เงินที่ต้องจ่ายเพื่อการให้บริการต่าง ๆ เกี่ยวกับอินเทอร์เน็ต และบริการอื่น ๆ ที่เกี่ยวข้อง เช่น ค่าเช่า Server ค่าใช้จ่ายเกี่ยวกับ Internet รายเดือน ค่าจ้างนักออกแบบ Web site ค่าดูแลรักษา Web site (Update) เป็นต้น

**2) ค่าเครื่องใช้ที่ทำด้วยผ้า**

หมายถึง เงินที่ต้องจ่ายเป็นค่าใช้จ่ายผลิตภัณฑ์ที่ทำด้วยผ้าทุกชนิด ซึ่งนำมาใช้ในการประกอบธุรกิจ เช่น ที่นอน หมอน ผ้าปูที่นอน ปลอกหมอน ผ้าห่มนอน ผ้าเช็ดตัว เป็นต้น

### 3) ค่าผลิตภัณฑ์ทำความสะอาดต่าง ๆ

หมายถึง เงินที่ต้องจ่ายเป็นค่าใช้จ่าย ผลิตภัณฑ์ทำความสะอาด ได้แก่ สบู่ น้ำยาขัดพื้น น้ำยาซักผ้า น้ำยาขัดห้องน้ำ ที่เกี่ยวกับการทำความสะอาด ตลอดจนสเปรย์ดับกลิ่น (Air refresher) และผลิตภัณฑ์อื่น ๆ

### 4) ค่าธรรมเนียมใบอนุญาต

หมายถึง เงินที่ต้องจ่ายเพื่อเป็นค่าใบอนุญาตในการประกอบธุรกิจ ตามที่กฎหมายกำหนด เช่น ค่าธรรมเนียมที่จ่ายให้แก่นายทะเบียนโรงแรมประจำท้องถิ่นเพื่อต่ออายุใบอนุญาต ดำเนินการ ในปัจจุบัน นายทะเบียนโรงแรมที่ตั้งอยู่ตามต่างจังหวัด คือ เจ้าหน้าที่ฝ่ายปกครอง (ผู้ว่าราชการจังหวัด นายอำเภอ) ส่วนในเขตกรุงเทพมหานคร คือ นายตำรวจฝ่ายทะเบียนโรงแรม เป็นต้น

### 5) ค่าเช่าอาคาร

หมายถึง เงินที่ต้องจ่ายให้สถานประกอบการอื่นหรือผู้อื่นเพื่อเป็นค่าตอบแทน ในการใช้ประโยชน์จากอาคาร

### 6) ขาดทุนจากการเปลี่ยนแปลงอัตราแลกเปลี่ยนเงินตราต่างประเทศ

หมายถึง กรณีที่สถานประกอบการเป็นเจ้าของสินทรัพย์หรือหนี้สิน ที่กำหนดราคาเป็นมูลค่าเงินตราต่างประเทศ การเปลี่ยนแปลงอัตราแลกเปลี่ยนเงินตราต่างประเทศ จะมีผลต่อมูลค่าสินทรัพย์หรือหนี้สินเมื่อเทียบกับเงินบาท ถ้าการเปลี่ยนแปลงอัตราแลกเปลี่ยนเงินตราต่างประเทศ เป็นผลให้มูลค่าสินทรัพย์เป็นเงินตราต่างประเทศมีค่าเป็นเงินบาทลดลง จะเรียกมูลค่าส่วนที่ลดลงว่า "ขาดทุนจากการเปลี่ยนแปลงอัตราแลกเปลี่ยนเงินตราต่างประเทศ"

### 7) ค่าดอกเบี้ยจ่าย

หมายถึง จำนวนเงินที่จ่ายให้สถาบันการเงินหรือเอกชนอื่น เป็นค่าดอกเบี้ย จากการกู้ยืมเงินมาเพื่อลงทุนประกอบกิจการ

#### 2.3.12 ช่องทางการจ่ายชำระเงินสำหรับธุรกรรมประเภทต่าง ๆ

1) ประเภทธุรกรรม ได้แก่ การชำระเงินค่าสินค้าและบริการให้กับซัพพลายเออร์ การชำระค่าใช้จ่ายในการดำเนินงาน การจ่ายเงินเดือนพนักงาน และการลงทุน

#### 2) ช่องทางการชำระเงิน

- การโอนเงินและชำระเงินผ่านช่องทางอิเล็กทรอนิกส์ (e-Payment) หมายถึง การโอนเงิน/ชำระด้วยสื่อการชำระเงินต่าง ๆ ยกเว้น เงินสด และเช็ค เช่น การโอน/ ชำระเงินด้วยธนาคารทางอินเทอร์เน็ต (Internet banking), ธนาคารทางโทรศัพท์เคลื่อนที่ (Mobile banking), กระเป๋าเงินอิเล็กทรอนิกส์ (Mobile-wallet) และบัตรอิเล็กทรอนิกส์ประเภทต่าง ๆ ประกอบด้วย บัตรเอทีเอ็ม (ATM card) บัตรเดบิต (Debit card) บัตรเครดิต (Credit card) บัตรเงินอิเล็กทรอนิกส์ (บัตร e-Money)

- คริปโทเคอร์เรนซี (Cryptocurrency) หมายถึง สินทรัพย์ดิจิทัลซึ่งออกแบบให้เป็นสื่อกลางการแลกเปลี่ยน โดยอาศัยเทคโนโลยี Distributed Ledger Technology (DLT) หรือที่เรียกกันทั่วไปว่า บล็อกเชน (Blockchain) ในการสร้างและบันทึกธุรกรรม เช่น บิทคอยน์ (Bitcoin) และอีเธอร์เรียม (Ethereum) เป็นต้น



- **e-Money** หมายถึง บัตรอิเล็กทรอนิกส์ หรือกระเป๋าเงินอิเล็กทรอนิกส์ ที่ผู้ประกอบการจออกให้แก่ผู้ใช้บริการซึ่งจะระบุชื่อหรือไม่ก็ตาม โดยมีการชำระเงินให้แก่ผู้ประกอบการไว้ล่วงหน้าเพื่อนำไปใช้ชำระค่าสินค้าค่าบริการ หรือค่าอื่นใดแทนการชำระด้วยเงินสด และได้มีการบันทึกมูลค่า หรือจำนวนเงินที่ชำระไว้ล่วงหน้า เช่น true wallet, rabbit card เป็นต้น

- **ซัพพลายเออร์ (Supplier)** หมายถึง คนหรือองค์กรที่จัดหาสินค้าและบริการ ให้กับธุรกิจ/สถานประกอบการอื่น

### 2.3.13 สินค้าคงเหลือ

หมายถึง มูลค่าสินค้า และวัสดุส่วนประกอบต่าง ๆ ที่สถานประกอบการซื้อมา เพื่อประกอบกิจการ และยังคงเหลืออยู่โดยสินค้าและวัสดุส่วนประกอบดังกล่าวเป็นกรรมสิทธิ์ของสถานประกอบการ ไม่คำนึงถึงว่าจะเก็บอยู่ ณ ที่ใดก็ตาม

**มูลค่าสินค้าคงเหลือต้นงวด** หมายถึง สินค้าที่เหลือตกค้างจากปีก่อน หรือที่เหลืออยู่เมื่อวันสิ้นสุดงวดบัญชีปี 2563 หรือเมื่อ 1 มกราคม 2564

**มูลค่าสินค้าคงเหลือปลายงวด** หมายถึง สินค้าที่ซื้อมาภายในงวดบัญชีปี 2564 เพื่อจำหน่ายบวกกับสินค้าคงเหลือต้นปี แต่เมื่อถึงวันสิ้นสุดงวดบัญชีปี 2564 หรือเมื่อ 31 ธันวาคม 2564 สินค้าเหล่านั้นยังขายไม่หมดมีเหลืออยู่เป็นมูลค่าเท่าไร ถือว่าเป็นสินค้าคงเหลือปลายปีของสถานประกอบการ

**สำหรับธุรกิจบริการ สินค้าคงเหลือ** หมายถึง งานบริการที่ยังดำเนินการไม่เสร็จ เช่น บริษัทสถาปนิก ได้รับการจ้างให้เขียนแบบบ้านพักตากอากาศ โดยรับงานมาตั้งแต่งวดบัญชี ปี 2563 และยังคงดำเนินการไม่เสร็จ สำหรับงวดบัญชีปี 2564 งานบริการขั้นนี้จะเป็นสินค้าคงเหลือต้นงวด และยังคงดำเนินการไม่เสร็จในงวดบัญชีปี 2564 ก็จะเป็นสินค้าคงเหลือปลายงวด ซึ่งมูลค่านั้นให้ถือตามราคาที่ยังค้างชำระ

### 2.3.14 รายรับที่ได้จากการจำหน่ายสินค้าและการให้บริการ

หมายถึง มูลค่าของยอดขายสินค้าหรือรายรับที่ได้จากการให้บริการในรอบปี 2564 เช่น รายรับจากการขายสินค้า รายรับจากการประกอบกิจการที่พักแรม (เช่น รายรับจากการขายห้องพัก รายรับจากภัตตาคาร/ ห้องอาหาร รายรับจากสถานบันเทิง รายรับจากร้านขายของที่ระลึกและรายรับจากการให้เช่าห้องประชุม/ สัมมนา) รายรับจากการให้บริการและค่านายหน้า เป็นต้น โดยไม่คำนึงถึงเวลา หรือวิธีการชำระเงินจากผู้ซื้อ ทั้งนี้ให้รวมถึงมูลค่าขายจากการเช่าซื้อ การขายผ่อนชำระ และการขายสินค้าที่นำไปฝากให้สถานประกอบการอื่นขายด้วย นอกจากนี้ยังหมายถึง รายรับจากการให้เช่าสินทรัพย์ถาวร เงินปันผล ดอกเบี้ยรับ กำไรจากอัตราแลกเปลี่ยนฯ และอื่น ๆ

ทั้งนี้ไม่รวมค่าขายสินค้าที่สถานประกอบการอื่นนำมาฝากขายและส่วนลดที่สถานประกอบการลดให้แก่ผู้ซื้อ หรือผู้ใช้บริการ

### 2.3.15 รายรับจากการให้เช่าที่ดิน

หมายถึง จำนวนเงินที่สถานประกอบการได้รับจากการอนุญาตให้สถานประกอบการอื่น หรือผู้อื่นใช้ประโยชน์จากที่ดิน ซึ่งครอบครองโดยสถานประกอบการ

### 2.3.16 รายรับจากการให้เช่าอาคาร ยานพาหนะ เครื่องจักรและเครื่องมือ ฯลฯ

หมายถึง จำนวนเงินที่สถานประกอบการได้รับการอนุญาตให้สถานประกอบการอื่นหรือผู้อื่นใช้ประโยชน์จากอาคาร เครื่องมือ เครื่องจักร อุปกรณ์หรือยานพาหนะ ซึ่งครอบครองโดยสถานประกอบการ

### 2.3.17 ดอกเบี้ยรับ

หมายถึง ผลตอบแทนที่สถานประกอบการนี้ได้รับการฝากเงินกับสถาบันการเงิน หรือจากการให้เอกชนอื่นกู้ยืม

### 2.3.18 เงินปันผลรับ

หมายถึง รายรับที่สถานประกอบการรับจากการนำเงินไปลงทุนในธุรกิจอื่น ๆ ในฐานะผู้ถือหุ้น ซึ่งเมื่อเกิดประโยชน์ก็ได้รับผลตอบแทนเป็นเงินสด หุ้น หรือสิทธิที่จะซื้อหุ้นเพิ่มในราคาต่ำกว่าราคาตลาด

### 2.3.19 กำไรจากการเปลี่ยนแปลงอัตราแลกเปลี่ยนเงินตราต่างประเทศ

หมายถึง กรณีที่สถานประกอบการเป็นเจ้าของสินทรัพย์หรือหนี้สินที่กำหนดราคาเป็นมูลค่าเงินตราต่างประเทศ ถ้าการเปลี่ยนแปลงอัตราแลกเปลี่ยนเงินตราต่างประเทศ เป็นผลให้มูลค่าสินทรัพย์เป็นเงินตราต่างประเทศมีค่าเป็นเงินบาทเพิ่มขึ้น จะเรียกมูลค่าส่วนที่เพิ่มขึ้นว่า “กำไรจากการเปลี่ยนแปลงอัตราแลกเปลี่ยนเงินตราต่างประเทศ”

### 2.3.20 สินทรัพย์ถาวร

หมายถึง สินทรัพย์ที่ปกติมีอายุการใช้งานมากกว่า 1 ปีขึ้นไป เช่น ที่ดิน อาคาร สิ่งก่อสร้าง เครื่องจักร ยานพาหนะ เป็นต้น รวมถึงส่วนเพิ่มเติม ดัดแปลง ปรับปรุง เพื่อยืดอายุการใช้งานหรือเพิ่มประสิทธิภาพ

#### - สินทรัพย์ถาวร แบ่งออกเป็น

- ที่ดิน
- อาคาร และสิ่งก่อสร้าง
- เครื่องจักร เช่น เครื่องกำเนิดไฟฟ้า เครื่องมือที่ใช้ในงานโลหะ เครื่องมือก่อสร้าง เป็นต้น
- ยานพาหนะ เช่น รถยนต์ แทรกเตอร์ รถบรรทุก เป็นต้น
- เครื่องใช้ในสำนักงาน (ครุภัณฑ์) เช่น เครื่องคอมพิวเตอร์ เครื่องคำนวณ เฟอร์นิเจอร์
- เครื่องตกแต่งสำนักงาน เป็นต้น
- เครื่องมืออื่นๆ เช่น สว่าน เลื่อย เป็นต้น
- สินทรัพย์ถาวรอื่น ๆ เช่น ซอฟต์แวร์ (โปรแกรมสำเร็จรูปต่าง ๆ เช่น SAS, SPSS, MS-OFFICE, DATABASE (ORACLE, DB2), FOXPRO, AUTOWARE

โปรแกรมสำหรับการจัดทำกราฟฟิคต่าง ๆ (PHOTOSHOP, ILLUSTRATOR, FLASH, INDESIGN) และโปรแกรมสำหรับการจัดทำบัญชี (MYACCOUNT, FORMULA) เป็นต้น) ลิขสิทธิ์ สิทธิบัตร ฯลฯ

### 2.3.21 มูลค่าตามบัญชีของสินทรัพย์ถาวร

หมายถึง มูลค่าสุทธิของสินทรัพย์ถาวรตามบัญชี เมื่อได้หักค่าเสื่อมราคา ค่าสึกหรอตามระยะเวลาการใช้งานจนถึงวันสิ้นงวดบัญชีปี 2564 หรือ 31 ธันวาคม 2564 สินทรัพย์ถาวร เช่น ที่ดิน อาคาร เครื่องจักร และเครื่องมือ ยานพาหนะ เครื่องใช้สำนักงาน เป็นต้น มูลค่าสินทรัพย์ถาวรรวมถึงมูลค่าการต่อเติมดัดแปลง และปรับปรุงในระหว่างปี เพื่อยืดอายุการใช้งาน หรือเพิ่มประสิทธิภาพการทำงาน

### 2.3.22 มูลค่าซื้อสินทรัพย์ถาวรทุกประเภทที่ซื้อหรือผลิตขึ้นใช้เองระหว่างปี

หมายถึง สินทรัพย์ถาวรใหม่หรือสินทรัพย์ถาวรที่ใช้แล้ว ที่สถานประกอบการซื้อมาเพิ่มเติมหรือผลิตขึ้นใช้เอง ระหว่างเดือนมกราคม - ธันวาคม 2564

- **สินทรัพย์ถาวรใหม่** หมายถึง สินทรัพย์ถาวรที่ยังไม่เคยถูกใช้ภายในประเทศมาเลย ก่อนที่สถานประกอบการจะซื้อมา โดยไม่คำนึงว่าสินทรัพย์ถาวรนั้น จะถูกใช้ในต่างประเทศมาก่อนหรือไม่
- **สินทรัพย์ถาวรที่ผลิตขึ้นใช้เอง** หมายถึง ค่าใช้จ่ายทั้งหมดที่ใช้ในการสร้างหรือผลิตสินทรัพย์ถาวร ขึ้นเพื่อใช้งานในสถานประกอบการ และที่ใช้ในการซ่อมแซมใหญ่ที่สามารถเพิ่มประสิทธิภาพการทำงาน หรือยืดอายุการใช้งานของสินทรัพย์ถาวร นั้น ค่าใช้จ่ายดังกล่าว ได้แก่ ค่าแรงงาน ค่าวัสดุ เป็นต้น
- **สินทรัพย์ถาวรที่ใช้แล้ว** หมายถึง มูลค่าตามความเป็นจริงที่ได้ซื้อสินทรัพย์ถาวร ซึ่งเคยถูกใช้ภายในประเทศมาแล้ว ก่อนที่สถานประกอบการจะซื้อมา

### 2.3.23 มูลค่าสินทรัพย์ถาวรที่ขายระหว่างปี

หมายถึง มูลค่าตามราคาขายสินทรัพย์ถาวรที่ขายไประหว่าง มกราคม - ธันวาคม 2564 รวมถึงมูลค่าสินทรัพย์ถาวรที่ใช้แล้วและได้นำไปแลกเปลี่ยนเป็นสินทรัพย์ใหม่ โดยการจ่ายเงินเพิ่มขึ้นให้ถือว่าราคาสินทรัพย์เดิม คือ มูลค่าขายสินทรัพย์ถาวรที่ใช้แล้ว และราคาสินทรัพย์เดิมบวกจำนวนเงินที่จ่ายเพิ่มเป็นมูลค่าซื้อสินทรัพย์ถาวรที่สถานประกอบการซื้อมาเพิ่ม การบันทึกมูลค่าสินทรัพย์ถาวรที่ขายระหว่างนี้ ให้บันทึกตามราคาขายได้จริง

## 2.3.24 มูลค่าเพิ่ม

คำนวณโดย :

$$\text{มูลค่าเพิ่ม} = \text{รายได้จากการดำเนินงาน} - \text{ค่าใช้จ่ายชั้นกลาง}$$

รายได้จากการ  
ดำเนินงาน

= รายรับทั้งสิ้นของสถานประกอบการ

หัก รายรับจากการให้เช่าที่ดิน  
ดอกเบี้ยรับ / เงินปันผลรับ  
กำไรจากการเปลี่ยนแปลงอัตรา  
แลกเปลี่ยนฯบวก ส่วนเปลี่ยนแปลงของสินค้าและวัสดุ  
ประกอบคงเหลือ

ค่าใช้จ่ายชั้นกลาง

= ค่าซื้อสินค้าเพื่อการจำหน่าย และ/  
หรือ ให้บริการ

บวก ค่าใช้จ่ายอื่น ๆ ในการดำเนินงาน

หัก ดอกเบี้ยจ่าย  
หนี้สูญ  
ขาดทุนจากการเปลี่ยนแปลงอัตรา  
แลกเปลี่ยนฯ

## 2.3.25 ค่าโอนกรรมสิทธิ์

หมายถึง มูลค่าของค่าใช้จ่ายในการโอนสิทธิครอบครองสินทรัพย์ ระหว่างเจ้าของ  
สินทรัพย์นั้นให้กับบุคคลอื่น

## 2.4 แผนการเลือกตัวอย่าง

### 2.4.1 สถานประกอบการที่มีคนทำงาน 1 – 10 คน

แผนการสุ่มตัวอย่างที่ใช้เป็นแบบ Stratified Systematic Sampling โดยมีประเภทมาตรฐานอุตสาหกรรม (ประเทศไทย) ปี 2552 (Thailand Standard Industrial Classification: TSIC 2009) ในระดับกิจกรรมเป็นสตราตัม มีทั้งสิ้น 309 สตราตัม ขนาดของสถานประกอบการเป็นสตราตัมย่อย (มี 2 ขนาด คือจำนวนคนทำงาน 1 – 5 คน และ 6 – 10 คน) หรือ 2 สตราตัม และสถานประกอบการเป็นหน่วยตัวอย่าง ซึ่งในการเลือกสถานประกอบการตัวอย่างในแต่ละสตราตัม และสตราตัมย่อย อย่างอิสระต่อกัน ด้วยวิธีการเลือกตัวอย่างแบบมีระบบ

### 2.4.2 สถานประกอบการที่มีคนทำงานตั้งแต่ 11 คนขึ้นไป

กำหนดให้ทุกสถานประกอบการเป็นหน่วยตัวอย่างและให้ทำการแจกแจงนับสถานประกอบการทุกแห่ง ซึ่งวัดด้วยคนทำงานมี 10 ขนาด (คนทำงาน 11 – 15 คน 16 – 20 คน 21 – 25 คน 26 – 30 คน 31 – 50 คน 51 – 100 คน 101 – 200 คน 201 – 500 คน 501 – 1,000 คน และที่มีคนทำงานมากกว่า 1,000 คน ขึ้นไป)

## 2.5 รายการข้อมูลที่เก็บ

- 2.5.1 ข้อมูลทั่วไปของสถานประกอบการ
- 2.5.2 คนทำงานและค่าตอบแทนแรงงาน
- 2.5.3 ค่าใช้จ่ายของสถานประกอบการ
- 2.5.4 สินค้าคงเหลือของสถานประกอบการ
- 2.5.5 รายรับของสถานประกอบการ
- 2.5.6 สินทรัพย์ถาวรของสถานประกอบการ
- 2.5.7 การทำธุรกรรมเกี่ยวกับสินค้าและบริการกับต่างประเทศ
- 2.5.8 ผลกระทบจากสถานการณ์การแพร่ระบาดของโรคติดเชื้อไวรัสโคโรนา 2019
- 2.5.9 ความคิดเห็นและข้อเสนอแนะของสถานประกอบการ

## 2.6 การเก็บรวบรวมข้อมูล

**2.6.1 วิธีการเก็บรวบรวมข้อมูล** การเก็บรวบรวมข้อมูลใช้วิธีส่งเจ้าหน้าที่ของสำนักงานสถิติแห่งชาติ ออกไปทำการสัมภาษณ์เจ้าของสถานประกอบการ หรือผู้ที่ได้รับมอบหมายให้ตอบข้อมูลของสถานประกอบการ พร้อมนี้ได้มีการเพิ่มช่องทางการตอบแบบสอบถาม Online ให้กับผู้ประกอบการ

**2.6.2 คาบเวลาการปฏิบัติงาน** การเก็บรวบรวมข้อมูลระหว่างเดือนพฤษภาคม – กันยายน 2565

## 2.7 การประมวลผลข้อมูล

การประมวลผลข้อมูลทุกขั้นตอน และการจัดทำรายงานผลระดับจังหวัด ดำเนินการที่สำนักงานสถิติจังหวัด โดยสำนักงานสถิติแห่งชาติในส่วนกลางให้การสนับสนุนทางด้านวิชาการ เช่น การจัดทำโปรแกรมสำหรับการบันทึกข้อมูลและการประมวลผลข้อมูล และการจัดทำต้นฉบับรายงาน เป็นต้น สำหรับการประมวลผลระดับภาคและทั่วราชอาณาจักร ดำเนินการที่สำนักงานสถิติแห่งชาติในส่วนกลาง

## 2.8 การนำเสนอผลข้อมูล

การจัดทำรายงานผลสำมะโนธุรกิจและอุตสาหกรรม พ.ศ. 2565 จะจัดทำรายงานผล ดังนี้

- 1) สรุปข้อมูลเบื้องต้น ระดับภาค และทั่วราชอาณาจักร
- 2) รายงานผลระดับจังหวัด รวม 76 ฉบับ
- 3) รายงานผลระดับภาค และทั่วราชอาณาจักร จำนวน 7 ฉบับ ประกอบด้วย

รายงานผลของกรุงเทพมหานคร ปริมณฑล ภาคกลาง ภาคเหนือ ภาคตะวันออกเฉียงเหนือ ภาคใต้ และทั่วราชอาณาจักร

## 2.9 ความคลาดเคลื่อน

ข้อมูลที่น่าเสนอไว้ในรายงานฉบับนี้อาจจะมีความคลาดเคลื่อนอยู่บ้าง ความคลาดเคลื่อนดังกล่าว เป็นความคลาดเคลื่อนจากการเลือกตัวอย่าง (Sampling error) และความคลาดเคลื่อนที่เกิดจากสาเหตุอื่น (Non-Sampling error) เช่น ผู้ตอบไม่ให้ข้อมูลตามความเป็นจริง ข้อมูลในแบบสอบถามไม่ครบถ้วน การลงรหัสผิดพลาดหรือการบันทึกข้อมูลผิดพลาด เป็นต้น อย่างไรก็ตาม สำนักงานสถิติแห่งชาติได้พยายามควบคุมให้ข้อมูลมีความคลาดเคลื่อนน้อยที่สุด จึงขอให้ผู้ใช้ข้อมูลใช้ข้อมูลด้วยความระมัดระวังตามสมควร

## 2.10 การปิดตัวเลข

ผลรวมของแต่ละจำนวนอาจไม่เท่ากับยอดรวม ทั้งนี้เนื่องจากการปัดเศษ

# บทที่ 3

## ผลการสำมะโน







# Unit 3 ผลการสำมะโน

ผลการดำเนินงานกิจการในรอบปี 2564 ของสถานประกอบการธุรกิจทางการค้าและธุรกิจทางการบริการ ที่มีคนทำงานตั้งแต่ 1 คนขึ้นไป ซึ่งจัดจำแนกประเภทสถานประกอบการตามการจัดประเภทมาตรฐานอุตสาหกรรมประเทศไทย ปี 2552 (Thailand Standard Industrial Classification : TSIC 2009) ที่ตั้งอยู่ในจังหวัดปทุมธานี สรุปได้ดังนี้

## 3.1 ข้อมูลทั่วไปของสถานประกอบการ

### • ขนาดของสถานประกอบการ

จากการเก็บรวบรวมข้อมูลรายละเอียดของสถานประกอบการธุรกิจทางการค้าและธุรกิจทางการบริการของจังหวัดปทุมธานี มีจำนวนทั้งสิ้น 37,033 แห่ง ส่วนใหญ่เป็นสถานประกอบการที่มีคนทำงาน 1 - 5 คน มีจำนวน 29,604 แห่ง คิดเป็นร้อยละ 79.9 โดยเป็นสถานประกอบการที่มีคนทำงาน 6 - 15 คน มีจำนวน 6,039 แห่ง คิดเป็นร้อยละ 16.3 คนทำงาน 16 - 25 คน มีจำนวน 707 แห่ง คิดเป็นร้อยละ 1.9 คนทำงาน 31 - 50 คน มีจำนวน 256 แห่ง คิดเป็นร้อยละ 0.7 คนทำงาน 51 - 200 คน มีจำนวน 215 แห่ง คิดเป็นร้อยละ 0.6 คนทำงาน 26 - 30 คน มีจำนวน 180 แห่ง คิดเป็นร้อยละ 0.5 และคนทำงานมากกว่า 200 คน จำนวน 32 แห่ง คิดเป็นร้อยละ 0.1

### • หมวดย่อยธุรกิจ

เมื่อพิจารณาตามหมวดย่อยธุรกิจ พบว่าส่วนใหญ่แล้วเป็นการขายปลีก มีจำนวน 12,531 แห่ง คิดเป็นร้อยละ 33.8 รองลงมา ได้แก่ การบริการอาหารและเครื่องดื่ม มีจำนวน 6,190 แห่ง คิดเป็นร้อยละ 16.7 กิจกรรมอสังหาริมทรัพย์ มีจำนวน 4,808 แห่ง คิดเป็นร้อยละ 13.0 การขายส่ง มีจำนวน 3,784 แห่ง คิดเป็นร้อยละ 10.2 การขายส่งและการขายปลีก การซ่อมยานยนต์และจักรยายนต์ มีจำนวน 3,727 แห่ง คิดเป็นร้อยละ 10.1 กิจกรรมบริการส่วนบุคคลอื่นๆ มีจำนวน 3,147 แห่ง คิดเป็นร้อยละ 8.5 การซ่อมคอมพิวเตอร์และของใช้ส่วนบุคคลและของใช้ในครัวเรือน มีจำนวน 628 แห่ง คิดเป็นร้อยละ 1.7 กิจกรรมการบริหารและการบริการสนับสนุน มีจำนวน 352 แห่ง คิดเป็นร้อยละ 1.0 และกิจกรรมทางเศรษฐกิจนอกเหนือจากที่กล่าวมาข้างต้น มีจำนวนที่น้อยกว่า 250 แห่ง ซึ่งมีสัดส่วนที่ต่ำกว่า ร้อยละ 0.7 ตามตาราง ก

ตาราง ก จำนวนและร้อยละของสถานประกอบการ จำแนกตามขนาดของสถานประกอบการ  
และหมวดย่อยธุรกิจ

ขนาดของสถานประกอบการ/หมวดย่อยธุรกิจ	จำนวน	ร้อยละ
<b>รวม</b>	<b>37,033</b>	<b>100.0</b>
<b>ขนาดของสถานประกอบการ (จำนวนคนทำงาน)</b>		
1 – 5 คน	29,604	79.9
6 – 15 คน	6,039	16.3
16 – 25 คน	707	1.9
26 – 30 คน	180	0.5
31 – 50 คน	256	0.7
51 – 200 คน	215	0.6
มากกว่า 200 คน	32	0.1
<b>หมวดย่อยธุรกิจ</b>		
การขายส่งและการขายปลีก การซ่อมยานยนต์และจักรยายนต์	3,727	10.1
การขายส่ง (ยกเว้นยานยนต์และจักรยายนต์)	3,784	10.2
การขายปลีก (ยกเว้นยานยนต์และจักรยายนต์)	12,531	33.8
ที่พักแรม	125	0.3
การบริการอาหารและเครื่องดื่ม	6,190	16.7
การผลิตภาพยนตร์ วีดิทัศน์ และรายการโทรทัศน์ การบันทึกเสียงลงบนสื่อ และการจัดพิมพ์จำหน่ายหรือเผยแพร่ดนตรี	49	0.2
การจัดผังรายการและการแพร่ภาพกระจายเสียง	9	-
การจัดทำโปรแกรมคอมพิวเตอร์ การให้คำปรึกษาเกี่ยวกับคอมพิวเตอร์ และกิจกรรมที่เกี่ยวข้อง	111	0.3
การบริการสารสนเทศ	9	-
กิจกรรมอสังหาริมทรัพย์	4,808	13.0
กิจกรรมทางกฎหมายและการบัญชี	191	0.5
กิจกรรมของสำนักงานใหญ่และการบริการให้คำปรึกษาด้านการบริหารจัดการ	107	0.3
กิจกรรมด้านสถาปัตยกรรมและวิศวกรรม รวมถึงการทดสอบและการวิเคราะห์ทางเทคนิค	181	0.5
การวิจัยและพัฒนาเชิงวิทยาศาสตร์	15	0.1
การโฆษณาและการวิจัยตลาด	180	0.5
กิจกรรมทางวิชาชีพ วิทยาศาสตร์ และเทคนิคอื่น ๆ	233	0.6
กิจกรรมการให้เช่า	123	0.3
กิจกรรมการจ้างงาน	118	0.3
กิจกรรมของตัวแทนธุรกิจท่องเที่ยว การจัดนำเที่ยว การบริการสำรอง และกิจกรรมที่เกี่ยวข้อง	46	0.1
การบริการรักษาความปลอดภัยและการสืบสวน	55	0.1
กิจกรรมการบริการสำหรับอาคารและภูมิทัศน์	104	0.3
<b>หมวดย่อยธุรกิจ</b>		
การบริการด้านการบริหารและสนับสนุนการดำเนินงานของสำนักงาน และกิจกรรมอื่นๆ ที่สนับสนุนทางธุรกิจ	352	1.0
กิจกรรมการสร้างสรรคศิลป์และความบันเทิง	34	0.1
กิจกรรมการพนันและการเสี่ยงโชค	27	0.1
กิจกรรมด้านการกีฬา ความบันเทิง และการนันทนาการ	149	0.4
การซ่อมคอมพิวเตอร์และของใช้ส่วนบุคคลและของใช้ในครัวเรือน	628	1.7
กิจกรรมบริการส่วนบุคคลอื่นๆ	3,147	8.5

หมายเหตุ : - ไม่มีข้อมูล หรือข้อมูลมีค่าเป็น 0  
หรือมีข้อมูลจำนวนเล็กน้อย

- **รูปแบบการจัดตั้งตามกฎหมาย**

สำหรับรูปแบบการจัดตั้งตามกฎหมาย พบว่าผู้ประกอบการส่วนใหญ่จัดตั้งสถานประกอบการในรูปแบบส่วนบุคคลซึ่งมี จำนวน 26,307 แห่ง คิดเป็นร้อยละ 71.0 รองลงมาเป็นการจัดตั้งในรูปแบบบริษัทจำกัด บริษัทจำกัด (มหาชน) จำนวน 8,488 แห่ง คิดเป็นร้อยละ 22.9 จัดตั้งในรูปแบบห้างหุ้นส่วนจำกัด ห้างหุ้นส่วนสามัญนิติบุคคล จำนวน 2,089 แห่ง คิดเป็นร้อยละ 5.6 นอกจากนั้นจัดตั้งในรูปแบบส่วนราชการ รัฐวิสาหกิจ สหกรณ์ วิสาหกิจชุมชน และอื่น ๆ จำนวน 149 แห่ง คิดเป็นร้อยละ 0.5

- **รูปแบบการจัดตั้งทางเศรษฐกิจ**

เมื่อพิจารณารูปแบบการจัดตั้งทางเศรษฐกิจของสถานประกอบการในจังหวัดปทุมธานี พบว่าส่วนใหญ่แล้ว จัดตั้งในรูปแบบสำนักงานแห่งเดียวมากที่สุด มีจำนวน 35,818 แห่ง คิดเป็นร้อยละ 96.7 รองลงมาจัดตั้งในรูปแบบ สำนักงานสาขา จำนวน 607 แห่ง คิดเป็นร้อยละ 1.7 จัดตั้งในรูปแบบสำนักงานใหญ่ จำนวน 486 แห่ง คิดเป็นร้อยละ 1.3 และอื่น ๆ เช่น แฟรนไชส์ มีจำนวน 122 แห่ง คิดเป็นร้อยละ 0.3

- **ระยะเวลาในการดำเนินการ**

สำหรับระยะเวลาในการดำเนินการของสถานประกอบการ ส่วนใหญ่แล้ว จะมีระยะเวลาในการดำเนินการอยู่ในช่วง 5 - 9 ปี มีจำนวน 13,569 แห่ง คิดเป็นร้อยละ 36.6 รองลงมา เป็นระยะเวลาในการดำเนินการน้อยกว่า 5 ปี จำนวน 10,472 แห่ง คิดเป็นร้อยละ 28.3 ระยะเวลาในการดำเนินการ 10 - 19 ปี จำนวน 9,661 แห่ง คิดเป็นร้อยละ 26.1 ระยะเวลาในการดำเนินการ 20 - 29 ปี จำนวน 2,807 แห่ง คิดเป็นร้อยละ 7.6 และระยะเวลาในการดำเนินการตั้งแต่ 30 ปี ขึ้นไป มีจำนวน 524 แห่ง คิดเป็นร้อยละ 1.4 ตามลำดับ

ตาราง ข จำนวนและร้อยละของสถานประกอบการ จำแนกตามลักษณะของสถานประกอบการ

ลักษณะของสถานประกอบการ	จำนวน	ร้อยละ
รวม	37,033	100.0
รูปแบบการจัดตั้งตามกฎหมาย		
ส่วนบุคคล	26,307	71.0
ห้างหุ้นส่วนจำกัด ห้างหุ้นส่วนสามัญนิติบุคคล	2,089	5.6
บริษัทจำกัด บริษัทจำกัด (มหาชน)	8,488	22.9
สหกรณ์	6	-
ส่วนราชการ รัฐวิสาหกิจ	32	0.1
วิสาหกิจชุมชน	16	0.1
อื่น ๆ เช่น สมาคม มูลนิธิ	95	0.3
รูปแบบการจัดตั้งทางเศรษฐกิจ		
สำนักงานแห่งเดียว	35,818	96.7
สำนักงานใหญ่	486	1.3
สำนักงานสาขา	607	1.7
อื่น ๆ เช่น แฟรนไชส์	122	0.3
ระยะเวลาในการดำเนินกิจการ		
น้อยกว่า 5 ปี	10,472	28.3
5 – 9 ปี	13,569	36.6
10 – 19 ปี	9,661	26.1
20 – 29 ปี	2,807	7.6
ตั้งแต่ 30 ปีขึ้นไป	524	1.4

หมายเหตุ : - ไม่มีข้อมูล หรือข้อมูลมีค่าเป็น 0  
หรือมีข้อมูลจำนวนเล็กน้อย

## 3.2 ข้อมูลการดำเนินงานของสถานประกอบการ

### 3.2.1 คนทำงาน และค่าตอบแทนแรงงาน

#### ● จำนวนคนทำงาน

คนทำงานที่ปฏิบัติงานในสถานประกอบการในจังหวัดปทุมธานี มีจำนวนทั้งสิ้นประมาณ 188,348 คน โดยส่วนใหญ่อยู่ในสถานประกอบการที่มีขนาดคนทำงาน 1 - 5 คน มีจำนวน 72,700 คน คิดเป็นร้อยละ 38.6 รองลงมา อยู่ในสถานประกอบการที่มีขนาดคนทำงาน 6 - 15 คน มีจำนวน 54,332 คน คิดเป็นร้อยละ 28.8 อยู่ในสถานประกอบการที่มีขนาดคนทำงาน 16 - 25 คน มีจำนวน 13,390 คน คิดเป็นร้อยละ 7.1 อยู่ในสถานประกอบการที่มีขนาดคนทำงานมากกว่า 200 คน มีจำนวน 13,285 คน คิดเป็นร้อยละ 7.0 อยู่ในสถานประกอบการที่มีขนาดคนทำงาน 31 - 50 คน มีจำนวน 9,527 คน คิดเป็นร้อยละ 5.1 และอยู่ในสถานประกอบการที่มีขนาดคนทำงาน 26 - 30 คน มีจำนวน 5,010 คน คิดเป็นร้อยละ 2.7

เมื่อพิจารณาจำนวนคนทำงานจากกิจกรรมทางเศรษฐกิจ พบว่า ส่วนใหญ่เป็นคนทำงานในสถานประกอบการที่ประกอบกิจกรรมการขายปลีก มีจำนวน 50,342 คน คิดเป็นร้อยละ 26.7 รองลงมา เป็นสถานประกอบการที่ประกอบกิจกรรมการขายส่ง มีจำนวน 41,510 คน คิดเป็นร้อยละ 22.0 สถานประกอบการที่ประกอบกิจกรรมการบริการอาหารและเครื่องดื่ม มีจำนวน 23,688 คน คิดเป็นร้อยละ 12.6 สถานประกอบการที่ประกอบกิจกรรมการขายส่งและการขายปลีก การซ่อมยานยนต์และจักรยานยนต์ มีจำนวน 21,394 คน คิดเป็นร้อยละ 11.4 สถานประกอบการที่ประกอบกิจกรรมอสังหาริมทรัพย์ มีจำนวน 20,079 คน คิดเป็นร้อยละ 10.7 สถานประกอบการที่ประกอบกิจกรรมบริการส่วนบุคคลอื่นๆ มีจำนวน 5,837 คน คิดเป็นร้อยละ 3.1 สถานประกอบการที่ประกอบกิจกรรมการจ้างงาน มีจำนวน 3,809 คน คิดเป็นร้อยละ 2.0 สถานประกอบการที่ประกอบกิจกรรมด้านการกีฬา ความบันเทิง และการนันทนาการ มีจำนวน 2,705 คน คิดเป็นร้อยละ 1.4 สถานประกอบการที่ประกอบกิจกรรมด้านสถาปัตยกรรม วิศวกรรม มีจำนวน 2,458 คน คิดเป็นร้อยละ 1.3 สถานประกอบการที่ประกอบกิจกรรมด้านการบริหารและการบริการสนับสนุนมีจำนวน 2,359 คน คิดเป็นร้อยละ 1.3 สถานประกอบการที่ประกอบกิจกรรมการบริการสำหรับอาคาร และภูมิทัศน์ มีจำนวน 2,030 คน คิดเป็นร้อยละ 1.1 และสถานประกอบการที่ประกอบกิจกรรมทางเศรษฐกิจนอกเหนือจากที่กล่าวมาแล้วข้างต้น มีจำนวนคนทำงานที่น้อยกว่า 1,800 คน หรือมีสัดส่วนที่ต่ำกว่า ร้อยละ 1.0 ตามตาราง ค

#### ● จำนวนลูกจ้าง

จากการเก็บรวบรวมข้อมูลรายละเอียดของสถานประกอบการธุรกิจทางการค้าและธุรกิจทางการบริการของจังหวัดปทุมธานี พบว่ามีจำนวนลูกจ้างทั้งสิ้นประมาณ 137,097 คน โดยส่วนใหญ่แล้วอยู่ในสถานประกอบการที่มีขนาดคนทำงาน 6 - 15 คน มีจำนวน 46,496 คน คิดเป็นร้อยละ 33.9 รองลงมา เป็นสถานประกอบการที่มีขนาดคนทำงาน 1 - 5 คน มีจำนวน 30,253 คน คิดเป็นร้อยละ 22.1 สถานประกอบการที่มีขนาดคนทำงาน 16 - 25 คน มีจำนวน 12,827 คน คิดเป็นร้อยละ 9.4 สถานประกอบการที่มีขนาดคนทำงานมากกว่า 200 คน มีจำนวน 13,285 คน คิดเป็นร้อยละ 9.7 สถานประกอบการที่มีขนาดคนทำงาน 31 - 50 คน มีจำนวน 9,399 คน คิดเป็นร้อยละ 6.8 และสถานประกอบการที่มีขนาดคนทำงาน 26 - 30 คน มีจำนวน 4,808 คน คิดเป็นร้อยละ 3.5 ตามลำดับ

สำหรับจำนวนลูกจ้างในสถานประกอบการเมื่อพิจารณาจากกิจกรรมทางเศรษฐกิจ พบว่า จำนวนลูกจ้างส่วนมากอยู่ในสถานประกอบการที่ประกอบกิจกรรมการขายส่ง (ยกเว้นยานยนต์และจักรยานยนต์) มีจำนวน 36,851 คน คิดเป็นร้อยละ 26.9 รองลงมา เป็นสถานประกอบการที่ประกอบกิจกรรมการขายปลีก (ยกเว้นยานยนต์และจักรยานยนต์) ขายส่งและการขายปลีก มีจำนวน 33,780 คน คิดเป็นร้อยละ 24.6 สถานประกอบการที่ประกอบกิจกรรมการขายส่งและขายปลีก การซ่อมยานยนต์และจักรยานยนต์ มีจำนวน 15,946 คน คิดเป็นร้อยละ 11.6 สถานประกอบการที่ประกอบกิจกรรมกิจกรรมอสังหาริมทรัพย์ มีจำนวน 13,194 คน คิดเป็นร้อยละ 9.6 สถานประกอบการที่ประกอบกิจกรรมการบริการอาหารและเครื่องดื่ม มีจำนวน 12,961 คน คิดเป็นร้อยละ 9.5 สถานประกอบการที่ประกอบกิจกรรมการจ้างงาน มีจำนวน 3,661 คน คิดเป็นร้อยละ 2.7 สถานประกอบการที่ประกอบกิจกรรมด้านการกีฬา ความบันเทิง และการนันทนาการ มีจำนวน 2,518 คน คิดเป็นร้อยละ 1.8 สถานประกอบการที่ประกอบกิจกรรมบริการส่วนบุคคลอื่น ๆ มีจำนวน 2,460 คน คิดเป็นร้อยละ 1.8 สถานประกอบการที่ประกอบกิจกรรมด้านสถาปัตยกรรมและวิศวกรรม มีจำนวน 2,335 คน คิดเป็นร้อยละ 1.7 สถานประกอบการที่ประกอบกิจกรรมการบริการสำหรับอาคารและภูมิทัศน์ มีจำนวน 1,943 คน คิดเป็นร้อยละ 1.4 สถานประกอบการที่ประกอบกิจกรรมด้านการบริหารและการบริการสนับสนุน มีจำนวน 1,853 คน คิดเป็นร้อยละ 1.4 สถานประกอบการที่ประกอบกิจกรรมการบริการรักษาความปลอดภัยและการสืบสวน มีจำนวน 1,703 คน คิดเป็นร้อยละ 1.2 สถานประกอบการที่ประกอบกิจกรรมกิจกรรมทางวิชาชีพ วิทยาศาสตร์และเทคโนโลยีอื่น ๆ มีจำนวน 1,308 คน คิดเป็นร้อยละ 1.0 และสถานประกอบการที่ประกอบกิจกรรมทางเศรษฐกิจนอกเหนือจากที่กล่าวมาข้างต้น ซึ่งมีจำนวนคนทำงานที่น้อยกว่า 1,200 คน หรือมีสัดส่วนที่ต่ำกว่า ร้อยละ 0.9 ตามตาราง ค

- **ค่าตอบแทนแรงงาน**

จากการเก็บรวบรวมข้อมูลของสถานประกอบการธุรกิจการค้าและบริการ เมื่อพิจารณาจากค่าตอบแทนแรงงาน พบว่า ค่าตอบแทนแรงงานทั้งสิ้นมีมูลค่าประมาณ 25,239,062.1 พันบาท โดยค่าตอบแทนส่วนใหญ่มาจากสถานประกอบการที่มีขนาดคนทำงาน 6 – 15 คน เป็นมูลค่า 8,138,846.8 พันบาท รองลงมาเป็นสถานประกอบการที่มีขนาดคนทำงาน 1 – 5 คน มีมูลค่า 4,621,360.4 พันบาท สถานประกอบการที่มีขนาดคนทำงาน 51 – 200 คน มีมูลค่า 3,910,785.1 พันบาท สถานประกอบการที่มีขนาดคนทำงาน มากกว่า 200 คน มีมูลค่า 3,392,854.6 พันบาท สถานประกอบการที่มีขนาดคนทำงาน 16 – 25 คน มีมูลค่า 2,308,788.2 พันบาท สถานประกอบการที่มีขนาดคนทำงาน 31 – 50 คน มีมูลค่า 1,770,100.7 พันบาท และสถานประกอบการที่มีขนาดคนทำงาน 26 – 30 คน มีมูลค่า 1,096,326.4 พันบาท ตามลำดับ

เมื่อพิจารณาค่าตอบแทนแรงงานจากกิจกรรมทางเศรษฐกิจ พบว่า ส่วนใหญ่แล้วเป็นสถานประกอบการที่ประกอบกิจกรรมการขายส่ง (ยกเว้นยานยนต์และจักรยานยนต์) เป็นมูลค่า 7,292,592.0 พันบาท รองลงมาเป็นสถานประกอบการที่ประกอบกิจกรรมการขายปลีก (ยกเว้นยานยนต์และจักรยานยนต์) มีมูลค่า 6,253,807.7 พันบาท สถานประกอบการที่ประกอบกิจกรรมการขายส่งและการขายปลีก การซ่อมยานยนต์และจักรยานยนต์มีมูลค่า 2,953,930.1 พันบาท สถานประกอบการที่ประกอบกิจกรรมกิจกรรมอสังหาริมทรัพย์ มีมูลค่า 2,509,648.6 พันบาท สถานประกอบการที่ประกอบกิจกรรมการบริการอาหารและเครื่องดื่ม มีมูลค่า 1,664,426.6 พันบาท สถานประกอบการที่ประกอบกิจกรรมการจ้างงาน มีมูลค่า 819,916.3 พันบาท สถานประกอบการที่ประกอบกิจกรรมด้านการกีฬา ความบันเทิง และการนันทนาการ มีมูลค่า 527,046.5 พันบาท สถานประกอบการที่ประกอบกิจกรรม ด้านสถาปัตยกรรมและวิศวกรรม มูลค่า 436,601.8 พันบาท สถานประกอบการที่ประกอบกิจกรรมบริการส่วนบุคคลอื่น ๆ

มีมูลค่า 387,234.0 พันบาท สถานประกอบการที่ประกอบกิจกรรมการบริการรักษาความปลอดภัย และการสืบสวน มีมูลค่า 331,092.2 พันบาท สถานประกอบการที่ประกอบกิจกรรมการบริการสำหรับอาคาร และภูมิทัศน์ มีมูลค่า 317,966.5 พันบาท สถานประกอบการที่ประกอบกิจกรรม ด้านการบริหารและการ บริการสนับสนุน มีมูลค่า 286,687.0 พันบาท สถานประกอบการที่ประกอบกิจกรรมทางวิชาชีพ วิทยาศาสตร์ และเทคนิคอื่น ๆ มีมูลค่า 250,577.9 พันบาท และสถานประกอบการที่ประกอบกิจกรรมทางเศรษฐกิจ นอกเหนือจากที่กล่าวมาข้างต้น ซึ่งมีมูลค่าที่น้อยกว่า 210,000 พันบาท ตามตาราง ค

● **ค่าตอบแทนแรงงานเฉลี่ย**

สำหรับค่าตอบแทนแรงงานเฉลี่ยต่อคนต่อปี พบว่าโดยส่วนใหญ่แล้ว เป็นสถานประกอบการ ที่มีขนาดคนทำงานมากกว่า 200 คน เฉลี่ยแล้วอยู่ที่ประมาณ 255,389.88 บาทต่อคนต่อปี รองลงมาเป็นสถาน ประกอบการที่มีขนาดคนทำงาน 26 - 30 เฉลี่ยที่ 228,021.30 บาทต่อคนต่อปี สถานประกอบการที่มีขนาด คนทำงาน 51 – 200 คน เฉลี่ยที่ 195,256.13 บาทต่อคนต่อปี สถานประกอบการที่มีขนาดคนทำงาน 31 – 50 คน เฉลี่ยต่อปี 188,328.62 บาทต่อคนต่อปี สถานประกอบการที่มีขนาดคนทำงาน 16 – 25 คน เฉลี่ยที่ 179,994.40 บาทต่อคนต่อปี สถานประกอบการที่มีขนาดคนทำงาน 6 – 15 คน เฉลี่ยที่ 175,044.40 บาท ต่อคนต่อปี และสถานประกอบการที่มีขนาดคนทำงาน 1 – 5 คน เฉลี่ยที่ 152,757.10 บาทต่อคนต่อปี ตามลำดับ

ค่าตอบแทนแรงงานเฉลี่ย เมื่อพิจารณาจากกิจกรรมทางเศรษฐกิจแล้ว พบว่าส่วนใหญ่เป็น สถานประกอบการที่ประกอบกิจกรรมการบริการสารสนเทศ เฉลี่ยอยู่ที่ประมาณ 407,663.3 บาทต่อคน ต่อปี รองลงมา เป็นสถานประกอบการที่ประกอบกิจกรรมการผลิตภาพยนตร์ วิทยุทัศน์ และรายการโทรทัศน์ เฉลี่ยที่ 270,974.3 บาทต่อคนต่อปี สถานประกอบการที่ประกอบกิจกรรมการจัดทำโปรแกรมคอมพิวเตอร์ การให้คำปรึกษาเกี่ยวกับคอมพิวเตอร์ เฉลี่ยที่ 249,391.4 บาทต่อคนต่อปี สถานประกอบการ ที่ประกอบกิจกรรมการจ้างงาน เฉลี่ยที่ 223,959.7 บาท ต่อคนต่อปี สถานประกอบการที่ประกอบกิจกรรม ด้านการกีฬา ความบันเทิง และการนันทนาการ เฉลี่ยที่ 209,311.6 บาท ต่อคนต่อปี สถานประกอบการ ที่ประกอบกิจกรรมการวิจัยและพัฒนาเชิงวิทยาศาสตร์ เฉลี่ยที่ 204,847.5 บาทต่อคนต่อปี สถานประกอบการที่ประกอบกิจกรรมการขนส่ง (ยกเว้นยานยนต์และจักรยานยนต์) เฉลี่ยที่ 197,894.0 บาท ต่อคนต่อปี สถานประกอบการที่ประกอบกิจกรรมการบริการรักษาความปลอดภัยและการสืบสวน เฉลี่ยที่ 194,417.0 บาท ต่อคนต่อปี สถานประกอบการที่ประกอบกิจกรรมทางวิชาชีพ วิทยาศาสตร์ และเทคนิคอื่น ๆ เฉลี่ยที่ 191,573.3 บาทต่อคนต่อปี และสถานประกอบการที่ประกอบกิจกรรมอสังหาริมทรัพย์ เฉลี่ยที่ 190,211.4 บาทต่อคนต่อปี และสถานประกอบการที่ประกอบกิจกรรมทางเศรษฐกิจนอกเหนือจากที่กล่าว มาแล้วข้างต้น มีสัดส่วนของค่าตอบแทนแรงงานเฉลี่ยที่น้อยกว่า 190,000 บาท ต่อคนต่อปี ตามตาราง ค



ตาราง ค จำนวนและร้อยละของพนักงาน ลูกจ้าง ค่าตอบแทนแรงงาน และค่าตอบแทนแรงงานของ  
ลูกจ้างเฉลี่ยต่อคนต่อปี จำแนกตามขนาดของสถานประกอบการและหมวดย่อยธุรกิจ

ขนาดของสถานประกอบการ/ หมวดย่อยธุรกิจ	จำนวนสถาน- ประกอบการ (แห่ง)	คนทำงาน		ลูกจ้าง		ค่าตอบแทนแรงงาน	
		จำนวน (คน)	ร้อย ละ	จำนวน (คน)	ร้อยละ	มูลค่า (พันบาท)	เฉลี่ยต่อคนต่อปี (บาท)
รวม	37,033	188,348	100.0	137,097	100.0	25,239,062.1	184,096.4
<b>ขนาดของสถานประกอบการ (จำนวนคนทำงาน)</b>							
1 – 5 คน	29,604	72,700	38.6	30,253	22.1	4,621,360.4	152,757.1
6 – 15 คน	6,039	54,332	28.8	46,496	33.9	8,138,846.8	175,044.0
16 – 25 คน	707	13,390	7.1	12,827	9.4	2,308,788.2	179,994.4
26 – 30 คน	180	5,010	2.7	4,808	3.5	1,096,326.4	228,021.3
31 – 50 คน	256	9,527	5.1	9,399	6.8	1,770,100.7	188,328.6
51 – 200 คน	215	20,104	10.7	20,029	14.6	3,910,785.1	195,256.1
มากกว่า 200 คน	32	13,285	7.0	13,285	9.7	3,392,854.6	255,389.9
<b>หมวดย่อยธุรกิจ</b>							
การขายส่งและการขายปลีก การซ่อมยานยนต์และจักรยานยนต์	3,727	21,394	11.4	15,946	11.6	2,953,930.1	185,245.8
การขายส่ง (ยกเว้นยานยนต์และจักรยานยนต์)	3,784	41,510	22.0	36,851	26.9	7,292,592.0	197,894.0
การขายปลีก (ยกเว้นยานยนต์และจักรยานยนต์)	12,531	50,342	26.7	33,780	24.6	6,253,807.7	185,133.4
ที่พักแรม	125	933	0.5	788	0.6	111,378.6	141,343.4
การบริการอาหารและเครื่องดื่ม	6,190	23,688	12.6	12,961	9.5	1,664,426.6	128,418.1
การผลิตภาพยนตร์ วิทยุทัศน์ และรายการโทรทัศน์ การบันทึกเสียง ลงบนสื่อ และการจัดพิมพ์จำหน่ายหรือเผยแพร่ดนตรี	49	747	0.4	707	0.5	191,578.8	270,974.3
การจัดผังรายการและการแพร่ภาพกระจายเสียง	9	23	-	14	-	1,690.8	120,771.4
การจัดทำโปรแกรมคอมพิวเตอร์ การให้คำปรึกษาเกี่ยวกับ คอมพิวเตอร์ และกิจกรรมที่เกี่ยวข้อง	111	917	0.5	811	0.6	202,256.4	249,391.4
การบริการสารสนเทศ	9	64	-	60	-	24,459.8	407,663.3
กิจกรรมอสังหาริมทรัพย์	4,808	20,079	10.7	13,194	9.6	2,509,648.6	190,211.3
กิจกรรมทางกฎหมายและการบัญชี	191	742	0.4	514	0.4	75,677.1	147,231.7
กิจกรรมของสำนักงานใหญ่และการบริการให้คำปรึกษา ด้านการบริหารจัดการ	107	708	0.4	648	0.5	122,522.1	189,077.3
กิจกรรมด้านสถาปัตยกรรมและวิศวกรรม รวมถึงการทดสอบ และการวิเคราะห์ทางเทคนิค	181	2,458	1.3	2,335	1.7	436,601.8	186,981.5
การวิจัยและพัฒนาเชิงวิทยาศาสตร์	15	191	0.1	177	0.1	36,258.0	204,847.5
การโฆษณาและการวิจัยตลาด	180	1,303	0.7	1,103	0.8	179,505.1	162,742.6
กิจกรรมทางวิชาชีพ วิทยาศาสตร์ และเทคนิคอื่นๆ	233	1,572	0.8	1,308	1.0	250,577.9	191,573.3
กิจกรรมการให้เช่า	123	966	0.5	846	0.6	129,511.8	153,087.2
กิจกรรมการจ้างงาน	118	3,809	2.0	3,661	2.7	819,916.3	223,959.7
กิจกรรมของตัวแทนธุรกิจท่องเที่ยว การจัดนำเที่ยว การบริการสำรอง และกิจกรรมที่เกี่ยวข้อง	46	310	0.2	272	0.2	50,768.9	186,650.4
การบริการรักษาความปลอดภัยและการสืบสวน	55	1,761	0.9	1,703	1.2	331,092.2	194,417.0
กิจกรรมการบริการสำหรับอาคารและภูมิทัศน์	104	2,030	1.1	1,943	1.4	317,966.5	163,647.2
การบริการด้านการบริหารและสนับสนุนการดำเนินงาน ของสำนักงาน และกิจกรรมอื่นๆ ที่สนับสนุนทางธุรกิจ	352	2,359	1.3	1,853	1.4	286,687.0	154,715.1
กิจกรรมการสร้างสรรค์ศิลปะและความบันเทิง	34	380	0.2	197	0.1	25,689.5	130,403.6
กิจกรรมการพนันและการเสี่ยงโชค	27	112	0.1	77	0.1	10,079.6	130,903.9



ขนาดของสถานประกอบการ/ หมวดย่อยธุรกิจ	จำนวนสถาน- ประกอบการ (แห่ง)	คนทำงาน		ลูกจ้าง		ค่าตอบแทนแรงงาน	
		จำนวน (คน)	ร้อยละ	จำนวน (คน)	ร้อยละ	มูลค่า (พันบาท)	เฉลี่ยต่อคนต่อปี (บาท)
หมวดย่อยธุรกิจ							
กิจกรรมด้านการกีฬา ความบันเทิง และการนันทนาการ	149	2,705	1.4	2,518	1.8	527,046.5	209,311.56
การซ่อมคอมพิวเตอร์และของใช้ส่วนบุคคลและของใช้ในครัวเรือน	628	1,408	0.7	372	0.3	46,158.5	124,081.99
กิจกรรมบริการส่วนบุคคลอื่นๆ	3,147	5,837	3.1	2,460	1.8	387,234.0	157,412.20

หมายเหตุ : - ไม่มีข้อมูล หรือข้อมูลมีค่าเป็น 0  
หรือมีข้อมูลจำนวนเล็กน้อย

### 3.2.2 รายได้จากการดำเนินงาน ค่าใช้จ่ายชั้นกลาง และมูลค่าเพิ่ม

- **รายได้จากการดำเนินงาน**

เมื่อพิจารณารายได้จากการดำเนินงานของสถานประกอบการ ธุรกิจการค้าและการบริการ ในจังหวัดปทุมธานีพบว่า มีรายได้จากการดำเนินงานรวมทั้งสิ้นมูลค่าประมาณ 463,324,644.1 พันบาท โดยส่วนใหญ่เป็นสถานประกอบที่มีขนาดคนทำงาน 6 – 15 คน มูลค่า 141,278,625.2 พันบาท คิดเป็นร้อยละ 30.5 รองลงมาเป็นสถานประกอบการที่มีขนาดคนทำงาน 51 – 200 คน มูลค่า 94,117,462.1 พันบาท คิดเป็นร้อยละ 20.3 สถานประกอบการที่มีขนาดคนทำงาน 16 – 25 คน มูลค่า 86,976,678.8 พันบาท คิดเป็นร้อยละ 18.8 สถานประกอบการที่มีขนาดคนทำงาน 1 – 5 คน 71,099,075.7 พันบาท คิดเป็นร้อยละ 15.3 สถานประกอบการที่มีขนาดคนทำงาน 31– 50 คน มูลค่า 28,934,418.5 พันบาท คิดเป็นร้อยละ 6.2 สถานประกอบการที่มีขนาดคนทำงานมากกว่า 200 คน มูลค่า 24,734,222.9 พันบาท คิดเป็นร้อยละ 5.3 และสถานประกอบการที่มีขนาดคนทำงาน 26 – 30 คน มูลค่า 16,184,161.0 พันบาท คิดเป็นร้อยละ 3.5 ตามลำดับ

รายได้จากการดำเนินงานเมื่อพิจารณาจากกิจกรรมทางเศรษฐกิจ พบว่าส่วนใหญ่เป็นสถานประกอบการที่ประกอบกิจกรรมการขายส่ง (ยกเว้นยานยนต์และจักรยายนยนต์) มีมูลค่า 171,528,561.1 พันบาท คิดเป็นร้อยละ 37.0 รองลงมาเป็นสถานประกอบการที่ประกอบกิจกรรมการขายปลีก (ยกเว้นยานยนต์และจักรยายนยนต์) มูลค่า 142,335,298.4 พันบาท คิดเป็นร้อยละ 30.7 สถานประกอบการที่ประกอบกิจกรรมการขายส่งและการขายปลีก การซ่อมยานยนต์และจักรยายนต์ มูลค่า 57,626,636.6 พันบาท คิดเป็นร้อยละ 12.4 สถานประกอบการที่ประกอบกิจกรรมอสังหาริมทรัพย์ มูลค่า 23,561,916.0 พันบาท คิดเป็นร้อยละ 5.1 สถานประกอบการที่ประกอบกิจกรรมด้านการบริหารและการบริการสนับสนุน มูลค่า 22,094,910.0 พันบาท คิดเป็นร้อยละ 4.8 สถานประกอบการที่ประกอบกิจกรรมการจ้างงาน มูลค่า 10,684,791.6 พันบาท คิดเป็นร้อยละ 2.3สถานประกอบการที่ประกอบกิจกรรมการบริการอาหารและเครื่องดื่มมูลค่า 9,070,492.7 คิดเป็นร้อยละ 2.0 สถานประกอบการที่ประกอบกิจกรรมด้านสถาปัตยกรรมและวิศวกรรม มูลค่า 4,526,839.9 พันบาท คิดเป็นร้อยละ 1.0 สถานประกอบการที่ประกอบกิจกรรมการบริการสำหรับอาคารและภูมิทัศน์ มูลค่า 3,256,062.9 พันบาท คิดเป็นร้อยละ 0.7 และสถานประกอบการที่ประกอบกิจกรรมทางเศรษฐกิจนอกเหนือจากที่กล่าวมาข้างต้น ซึ่งมีมูลค่าที่น้อยกว่า 3,000,000 พันบาท หรือคิดเป็นสัดส่วนที่ต่ำกว่าร้อยละ 0.7 ตามตาราง ง

- **ค่าใช้จ่ายชั้นกลาง**

เมื่อพิจารณาค่าใช้จ่ายชั้นกลางของสถานประกอบการ ธุรกิจการค้าและการบริการในจังหวัดปทุมธานี พบว่ามีค่าใช้จ่ายชั้นกลางรวมทั้งสิ้นมูลค่าประมาณ 393,758,919.1 พันบาท โดยส่วนใหญ่เป็นสถานประกอบการที่มีขนาดคนทำงาน 6 – 15 คน มูลค่า 118,664,400.5 พันบาท คิดเป็นร้อยละ 30.1 รองลงมาเป็นสถานประกอบการที่มีขนาดคนทำงาน 51 – 200 คน มูลค่า 82,628,373.6 พันบาท คิดเป็นร้อยละ 21.0 สถานประกอบการที่มีขนาดคนทำงาน 16 – 25 คน มูลค่า 78,574,333.6 พันบาท คิดเป็นร้อยละ 20.0 สถานประกอบการที่มีขนาดคนทำงาน 1 – 5 คน 56,966,496.9 พันบาท คิดเป็นร้อยละ 14.5 สถานประกอบการที่มีขนาดคนทำงาน 31 – 50 คน มูลค่า 24,335,776.3 พันบาท คิดเป็นร้อยละ 6.2 สถานประกอบการที่มีขนาดคนทำงานมากกว่า 200 คน มูลค่า 18,692,152.8 พันบาท คิดเป็นร้อยละ 4.7 และสถานประกอบการที่มีขนาดคนทำงาน 26 – 30 คน มูลค่า 13,897,385.4 พันบาท คิดเป็นร้อยละ 3.5 ตามลำดับ

ค่าใช้จ่ายชั้นกลางเมื่อพิจารณาจากกิจกรรมทางเศรษฐกิจ พบว่าส่วนใหญ่แล้วเป็นสถานประกอบการที่ประกอบกิจกรรมการขนส่ง (ยกเว้นยานยนต์และจักรยายนต์) มูลค่า 149,053,497.6 พันบาท คิดเป็นร้อยละ 37.9 รองลงมาเป็นสถานประกอบการที่ประกอบกิจกรรมการขายปลีก (ยกเว้นยานยนต์และจักรยายนต์) มูลค่า 127,258,683.0 พันบาท คิดเป็นร้อยละ 32.3 สถานประกอบการที่ประกอบกิจกรรมการขนส่งและการขายปลีก ซ่อมยานยนต์และจักรยายนต์ มูลค่า 50,101,622.7 พันบาท คิดเป็นร้อยละ 12.7 สถานประกอบการที่ประกอบกิจกรรมด้านการบริหารและการบริการสนับสนุน มูลค่า 21,118,269.7 พันบาท คิดเป็นร้อยละ 5.4 สถานประกอบการที่ประกอบกิจกรรมอสังหาริมทรัพย์ มูลค่า 13,181,529.9 พันบาท คิดเป็นร้อยละ 3.3 สถานประกอบการที่ประกอบกิจกรรมการจ้างงาน มูลค่า 9,249,209.1 พันบาท คิดเป็นร้อยละ 2.3 สถานประกอบการที่ประกอบกิจกรรมการบริการอาหารและเครื่องดื่ม มูลค่า 5,528,483.2 คิดเป็นร้อยละ 1.4 สถานประกอบการที่ประกอบกิจกรรมด้านสถาปัตยกรรมและวิศวกรรม มูลค่า 3,332,131.1 พันบาท คิดเป็นร้อยละ 0.8 สถานประกอบการที่ประกอบกิจกรรมการบริการสำหรับอาคารและภูมิทัศน์ มูลค่า 2,446,859.8 พันบาท คิดเป็นร้อยละ 0.6 สถานประกอบการที่ประกอบกิจกรรมการโฆษณาและการวิจัยตลาด มูลค่า 2,434,840.5 พันบาท คิดเป็นร้อยละ 0.6 และสถานประกอบการที่ประกอบกิจกรรมทางเศรษฐกิจนอกเหนือจากที่กล่าวมาข้างต้น มีมูลค่าที่น้อยกว่า 2,300,000 พันบาท หรือคิดเป็นสัดส่วนที่ต่ำกว่า ร้อยละ 0.6 ตามตาราง ง

- **มูลค่าเพิ่ม**

เมื่อพิจารณามูลค่าเพิ่มของสถานประกอบการธุรกิจการค้าและการบริการในจังหวัดปทุมธานี พบว่ามีมูลค่าเพิ่มทั้งสิ้นประมาณ 69,565,725.1 พันบาท โดยคิดเป็นสัดส่วนมูลค่าเพิ่มต่อรายได้จากการดำเนินงานประมาณเป็นร้อยละ 15 ส่วนใหญ่เป็นสถานประกอบการที่มีขนาดคนทำงาน 6 – 15 คน มีมูลค่าเพิ่ม 22,614,224.7 พันบาท คิดเป็นร้อยละ 32.5 จากมูลค่าเพิ่มทั้งสิ้นหรือคิดเป็นมูลค่าเพิ่มต่อรายได้ ร้อยละ 16.0 รองลงมาเป็นสถานประกอบการที่มีขนาดคนทำงาน 1 – 5 คน มีมูลค่า 14,132,578.8 พันบาท คิดเป็นร้อยละ 20.3 จากมูลค่าเพิ่มทั้งสิ้นหรือคิดเป็นมูลค่าเพิ่มต่อรายได้ ร้อยละ 19.9 สถานประกอบการที่มีขนาดคนทำงาน 51 – 200 คน มีมูลค่า 11,489,088.5 พันบาท คิดเป็นร้อยละ 16.5 จากมูลค่าเพิ่มทั้งสิ้นหรือคิดเป็นมูลค่าเพิ่มต่อรายได้ ร้อยละ 12.2 สถานประกอบการที่มีขนาดคนทำงาน 16 – 25 คน มีมูลค่า 8,402,345.3 พันบาท คิดเป็นร้อยละ 12.1 จากมูลค่าเพิ่มทั้งสิ้น หรือคิดเป็นมูลค่าเพิ่มต่อรายได้ ร้อยละ 9.7 สถานประกอบการที่มีขนาดคนทำงาน มากกว่า 200 คน มีมูลค่า 6,042,070.1 พันบาท คิดเป็นร้อยละ 8.7

จากมูลค่าเพิ่มทั้งสิ้น หรือคิดเป็นมูลค่าเพิ่มต่อรายได้ ร้อยละ 24.4 สถานประกอบการที่มีขนาดคนทำงาน 31 – 50 คน มีมูลค่า 4,598,642.1 พันบาท คิดเป็นร้อยละ 6.6 จากมูลค่าเพิ่มทั้งสิ้น หรือคิดเป็นมูลค่าเพิ่มต่อรายได้ ร้อยละ 15.9 และสถานประกอบการที่มีขนาดคนทำงาน 26 – 30 คน มีมูลค่า 2,286,775.6 พันบาท คิดเป็นร้อยละ 3.3 จากมูลค่าเพิ่มทั้งสิ้น หรือคิดเป็นมูลค่าเพิ่มต่อรายได้ ร้อยละ 14.1 ตามลำดับ

มูลค่าเพิ่มจากรายได้ เมื่อพิจารณาจากกิจกรรมทางเศรษฐกิจ พบว่า ส่วนใหญ่แล้ว เป็นสถานประกอบการที่ประกอบกิจกรรมการขายส่ง (ยกเว้นยานยนต์และจักรยายนยนต์) มีมูลค่า 22,475,063.4 พันบาท คิดเป็นร้อยละ 32.3 ของมูลค่าเพิ่มทั้งสิ้น หรือคิดเป็นมูลค่าเพิ่มต่อรายได้ ร้อยละ 13.1 รองลงมาเป็นสถานประกอบการที่ประกอบกิจกรรมการขายปลีก (ยกเว้นยานยนต์และจักรยายนยนต์) มีมูลค่า 15,076,615.3 พันบาท คิดเป็นร้อยละ 21.7 หรือคิดเป็นมูลค่าเพิ่มต่อรายได้ ร้อยละ 10.6 สถานประกอบการที่ประกอบกิจกรรมอสังหาริมทรัพย์ มีมูลค่า 10,380,386.2 พันบาท คิดเป็นร้อยละ 14.9 หรือคิดเป็นมูลค่าเพิ่มต่อรายได้ ร้อยละ 44.1 สถานประกอบการที่ประกอบกิจกรรมการขายส่ง และการขายปลีก ซ่อมยานยนต์และจักรยายนต์ มีมูลค่า 7,525,013.9 พันบาท คิดเป็นร้อยละ 10.8 หรือคิดเป็นมูลค่าเพิ่มต่อรายได้ ร้อยละ 13.1 สถานประกอบการที่ประกอบกิจกรรมการบริการอาหารและเครื่องดื่ม มีมูลค่า 3,542,009.5 พันบาท คิดเป็นร้อยละ 5.1 หรือคิดเป็นมูลค่าเพิ่มต่อรายได้ ร้อยละ 39.0 สถานประกอบการที่ประกอบกิจกรรมการจ้างงาน มีมูลค่า 1,435,582.7 พันบาท คิดเป็นร้อยละ 2.1 หรือคิดเป็นมูลค่าเพิ่มจากรายได้ ร้อยละ 13.4 สถานประกอบการที่ประกอบกิจกรรมบริการส่วนบุคคลอื่น ๆ มีมูลค่า 1,206,173.3 คิดเป็นร้อยละ 1.7 หรือคิดเป็นมูลค่าเพิ่มต่อรายได้ ร้อยละ 56.5 สถานประกอบการที่ประกอบกิจกรรมด้านสถาปัตยกรรมและวิศวกรรม มีมูลค่า 1,194,708.8 พันบาท คิดเป็นร้อยละ 1.7 หรือคิดเป็นมูลค่าเพิ่มต่อรายได้ ร้อยละ 26.4 สถานประกอบการที่ประกอบกิจกรรมด้านการกีฬา ความบันเทิง และการนันทนาการ มีมูลค่า 1,079,314.3 พันบาท คิดเป็นร้อยละ 1.6 หรือคิดเป็นมูลค่าเพิ่มต่อรายได้ ร้อยละ 48.5 สถานประกอบการที่ประกอบกิจกรรมด้านการบริหารและการบริการสนับสนุน มีมูลค่า 976,640.3 พันบาท คิดเป็นร้อยละ 1.4 หรือคิดเป็นมูลค่าเพิ่มต่อรายได้ ร้อยละ 4.4 สถานประกอบการที่ประกอบกิจกรรมการบริการสำหรับอาคารและภูมิทัศน์ มีมูลค่า 809,203.1 พันบาท คิดเป็นร้อยละ 1.2 หรือคิดเป็นมูลค่าเพิ่มต่อรายได้ ร้อยละ 24.9 สถานประกอบการที่ประกอบกิจกรรมทางวิชาชีพ วิทยาศาสตร์ และเทคนิคอื่นๆ มีมูลค่า 756,026.9 พันบาท คิดเป็นร้อยละ 1.1 หรือคิดเป็นมูลค่าเพิ่มต่อรายได้ 27.3 และที่สถานประกอบการที่ประกอบกิจกรรมทางเศรษฐกิจนอกเหนือจากที่กล่าวมาข้างต้น มีมูลค่าที่น้อยกว่า 500,000 พันบาท หรือคิดเป็นสัดส่วนที่ต่ำกว่า ร้อยละ 0.8 ตามตาราง ง

ตาราง ง รายได้จากการดำเนินงาน ค่าใช้จ่ายชั้นกลาง มูลค่าเพิ่ม และมูลค่าเพิ่มต่อรายได้จากการดำเนินงาน  
จำแนกตามขนาดของสถานประกอบการและหมวดย่อยธุรกิจ

ขนาดของสถานประกอบการ/ หมวดย่อยธุรกิจ	รายได้จากการดำเนินงาน		ค่าใช้จ่ายชั้นกลาง		มูลค่าเพิ่ม		มูลค่าเพิ่มต่อ รายได้จาก การ ดำเนินงาน
	มูลค่า (พันบาท)	ร้อยละ	มูลค่า (พันบาท)	ร้อยละ	มูลค่า (พันบาท)	ร้อยละ	ร้อยละ
รวม	463,324,644.1	100.0	393,758,919.1	100.0	69,565,725.1	100.0	15.0
<b>ขนาดของสถานประกอบการ (จำนวนคนทำงาน)</b>							
1 – 5 คน	71,099,075.7	15.3	56,966,496.9	14.5	14,132,578.8	20.3	19.9
6 – 15 คน	141,278,625.2	30.5	118,664,400.5	30.1	22,614,224.7	32.5	16.0
16 – 25 คน	86,976,678.8	18.8	78,574,333.6	20.0	8,402,345.3	12.1	9.7
26 – 30 คน	16,184,161.0	3.5	13,897,385.4	3.5	2,286,775.6	3.3	14.1
31 – 50 คน	28,934,418.5	6.2	24,335,776.3	6.2	4,598,642.1	6.6	15.9
51 – 200 คน	94,117,462.1	20.3	82,628,373.6	21.0	11,489,088.5	16.5	12.2
มากกว่า 200 คน	24,734,222.9	5.3	18,692,152.8	4.7	6,042,070.1	8.7	24.4
<b>หมวดย่อยธุรกิจ</b>							
การขายส่งและการขายปลีก การซ่อมยานยนต์และ จักรยานยนต์	57,626,636.6	12.4	50,101,622.7	12.7	7,525,013.9	10.8	13.1
การขายส่ง (ยกเว้นยานยนต์และจักรยานยนต์)	171,528,561.1	37.0	149,053,497.6	37.9	22,475,063.4	32.3	13.1
การขายปลีก (ยกเว้นยานยนต์และจักรยานยนต์)	142,335,298.4	30.7	127,258,683.0	32.3	15,076,615.3	21.7	10.6
ที่พักแรม	964,950.7	0.2	760,294.4	0.2	204,656.3	0.3	21.2
การบริการอาหารและเครื่องดื่ม	9,070,492.7	2.0	5,528,483.2	1.4	3,542,009.5	5.1	39.0
การผลิตภาพยนตร์ วิทยุทัศน์ และรายการโทรทัศน์ การบันทึกเสียงลงบนสื่อ และการจัดพิมพ์จำหน่ายหรือ เผยแพร่ดนตรี	1,800,305.4	0.4	1,339,927.2	0.3	460,378.2	0.7	25.6
การจัดผังรายการและการแพร่ภาพกระจายเสียง	2,721.6	-	726.3	-	1,995.3	-	73.3
การจัดทำโปรแกรมคอมพิวเตอร์ การให้คำปรึกษา เกี่ยวกับคอมพิวเตอร์ และกิจกรรมที่เกี่ยวข้อง	939,060.7	0.2	615,942.9	0.2	323,117.8	0.5	34.4
การบริการสารสนเทศ	62,900.3	-	23,717.7	-	39,182.6	0.1	62.3
กิจกรรมอสังหาริมทรัพย์	23,561,916.0	5.1	13,181,529.9	3.3	10,380,386.2	14.9	44.1
กิจกรรมทางกฎหมายและการบัญชี	304,618.6	0.1	88,326.6	-	216,292.0	0.3	71.0
กิจกรรมของสำนักงานใหญ่และการบริการให้คำปรึกษา ด้านการบริหารจัดการ	662,615.0	0.1	320,242.7	0.1	342,372.3	0.5	51.7
กิจกรรมด้านสถาปัตยกรรมและวิศวกรรม รวมถึงการทดสอบและการวิเคราะห์ทางเทคนิค	4,526,839.9	1.0	3,332,131.1	0.8	1,194,708.8	1.7	26.4
การวิจัยและพัฒนาเชิงวิทยาศาสตร์	1,014,071.3	0.2	921,015.4	0.2	93,055.9	0.1	9.2
การโฆษณาและการวิจัยตลาด	2,797,669.4	0.6	2,434,840.5	0.6	362,828.8	0.5	13.0
กิจกรรมทางวิชาชีพ วิทยาศาสตร์ และเทคนิคอื่น ๆ	2,773,456.1	0.6	2,017,429.2	0.5	756,026.9	1.1	27.3
กิจกรรมการให้เช่า	1,152,854.9	0.2	768,826.6	0.2	384,028.3	0.6	33.3
กิจกรรมการจ้างงาน	10,684,791.6	2.3	9,249,209.1	2.3	1,435,582.7	2.1	13.4

ขนาดของสถานประกอบการ/ หมวดย่อยธุรกิจ	รายได้จากการดำเนินงาน		ค่าใช้จ่ายชั้นกลาง		มูลค่าเพิ่ม		มูลค่าเพิ่มต่อ รายได้จากการ ดำเนินงาน
	มูลค่า (พันบาท)	ร้อยละ	มูลค่า (พันบาท)	ร้อยละ	มูลค่า (พันบาท)	ร้อยละ	ร้อยละ
กิจกรรมของตัวแทนธุรกิจท่องเที่ยว การจัดทำเที่ยว การบริการสำรอง และกิจกรรมที่เกี่ยวข้อง	607,257.0	0.1	538,960.6	0.1	68,296.4	0.1	11.2
การบริการรักษาความปลอดภัยและการสืบสวน	565,533.3	0.1	109,906.9	-	455,626.5	0.7	80.6
กิจกรรมการบริการสำหรับอาคารและภูมิทัศน์	3,256,062.9	0.7	2,446,859.8	0.6	809,203.1	1.2	24.9
การบริการด้านการบริหารและสนับสนุนการดำเนินงาน ของสำนักงาน และกิจกรรมอื่นๆ ที่สนับสนุนทางธุรกิจ	22,094,910.0	4.8	21,118,269.7	5.4	976,640.3	1.4	4.4
กิจกรรมการสร้างสรรคดีศิลปะและความบันเทิง	127,009.8	-	69,515.9	-	57,493.9	0.1	45.3
กิจกรรมการพนันและการเสี่ยงโชค	178,105.2	-	161,636.5	-	16,468.7	-	9.2
กิจกรรมด้านการกีฬา ความบันเทิง และการนันทนาการ	2,226,849.2	0.5	1,147,534.9	0.3	1,079,314.3	1.6	48.5
การซ่อมคอมพิวเตอร์และของใช้ส่วนบุคคลและ ของใช้ในครัวเรือน	325,784.5	0.1	242,590.2	0.1	83,194.3	0.1	25.5
กิจกรรมบริการส่วนบุคคลอื่น ๆ	2,133,372.1	0.5	927,198.8	0.2	1,206,173.3	1.7	56.5

หมายเหตุ : - ไม่มีข้อมูล หรือข้อมูลมีค่าเป็น 0  
หรือมีข้อมูลจำนวนเล็กน้อย

### 3.2.3 รายได้จากการดำเนินงาน และมูลค่าเพิ่มเฉลี่ยต่อสถานประกอบการ

รายได้จากการดำเนินงานเฉลี่ยต่อสถานประกอบการ จากการรวบรวมข้อมูลพิจารณาจากขนาดของสถานประกอบการ พบว่า ส่วนใหญ่เป็นสถานประกอบการที่มีขนาดคนทำงาน มากกว่า 200 คน มีมูลค่า 772,944.5 พันบาท รองลงมาเป็นสถานประกอบการที่มีขนาดคนทำงาน 51 - 200 คน มีมูลค่า 437,755.6 พันบาท สถานประกอบการที่มีขนาดคนทำงาน 16 - 25 คน มีมูลค่า 123,022.2 พันบาท สถานประกอบการที่มีขนาดคนทำงาน 31 - 50 คน มีมูลค่า 113,025.1 พันบาท สถานประกอบการที่มีขนาดคนทำงาน 26 - 30 คน มีมูลค่า 89,912.0 พันบาท สถานประกอบการที่มีขนาดคนทำงาน 6 - 15 คน มีมูลค่า 23,394.4 พันบาท และสถานประกอบการที่มีขนาดคนทำงาน 1 - 5 คน มีมูลค่า 2,401.7 พันบาท ตามลำดับ

มูลค่าเพิ่มเฉลี่ยต่อสถานประกอบการ จากการรวบรวมข้อมูลพิจารณาจากขนาดของสถานประกอบการ พบว่าส่วนใหญ่เป็นสถานประกอบการที่มีขนาดคนทำงาน มากกว่า 200 คน มีมูลค่า 188,814.7 พันบาท รองลงมาเป็นสถานประกอบการที่มีขนาดคนทำงาน 51 - 200 มีมูลค่า 53,437.6 พันบาท สถานประกอบการที่มีขนาดคนทำงาน 31 - 50 มีมูลค่า 17,963.4 พันบาท สถานประกอบการที่มีขนาดคนทำงาน 26 - 30 มีมูลค่า 12,704.3 พันบาท สถานประกอบการที่มีขนาดคนทำงาน 16 - 25 มีมูลค่า 11,884.5 พันบาท สถานประกอบการที่มีขนาดคนทำงาน 6 - 15 มีมูลค่า 3,744.7 พันบาท และสถานประกอบการที่มีขนาดคนทำงาน 1 - 5 มีมูลค่า 477.4 พันบาท ตามลำดับ

รายได้จากการดำเนินงานเฉลี่ยต่อสถานประกอบการ เมื่อพิจารณาจากกิจกรรมทางเศรษฐกิจ พบว่าส่วนใหญ่เป็นสถานประกอบการที่ประกอบกิจกรรมด้านการจ้างงาน มีมูลค่า 90,549.1 พันบาท รองลงมาเป็นสถานประกอบการที่ประกอบกิจกรรมการวิจัยและพัฒนาเชิงวิทยาศาสตร์ มีมูลค่า 67,604.8 พันบาท



สถานประกอบการที่ประกอบกิจกรรมด้านการบริหารและการบริการสนับสนุน มีมูลค่า 62,769.6 พันบาท  
 สถานประกอบการที่ประกอบกิจกรรมการขนส่ง (ยกเว้นยานยนต์และจักรยานยนต์) มีมูลค่า 45,330 พันบาท  
 สถานประกอบการที่ประกอบกิจกรรมการผลิตภาพยนตร์ วิทยุทัศน์ และรายการโทรทัศน์ มีมูลค่า 36,740.9 พันบาท  
 สถานประกอบการที่ประกอบกิจกรรมการบริการสำหรับอาคารและภูมิทัศน์ มีมูลค่า 31,308.3 พันบาท  
 สถานประกอบการที่ประกอบกิจกรรมด้านสถาปัตยกรรมและวิศวกรรม มีมูลค่า 25,010.2 พันบาท  
 สถานประกอบการที่ประกอบกิจกรรมการโฆษณาและการวิจัยตลาด มีมูลค่า 15,542.6 พันบาท  
 สถานประกอบการที่ประกอบกิจกรรมการขาย ซ่อมยานยนต์และจักรยานยนต์ มีมูลค่า 15,461.9 พันบาท  
 สถานประกอบการที่ประกอบกิจกรรมด้านการกีฬา ความบันเทิง และการนันทนาการ มีมูลค่า 14,945.3 พันบาท  
 และสถานประกอบการที่ประกอบกิจกรรมทางเศรษฐกิจนอกเหนือจากที่กล่าวมาข้างต้น มีมูลค่าที่น้อยกว่า 14,500 พันบาท ตามตาราง จ

มูลค่าเพิ่มเติมต่อสถานประกอบการ เมื่อพิจารณาจากกิจกรรมทางเศรษฐกิจ พบว่า ส่วนใหญ่เป็นสถานประกอบการที่ประกอบกิจกรรมด้านการจ้างงาน มีมูลค่า 12,166 พันบาท รองลงมาเป็นสถานประกอบการที่ประกอบกิจกรรมการผลิตภาพยนตร์ วิทยุทัศน์ และรายการโทรทัศน์ มีมูลค่า 9,395.5 พันบาท สถานประกอบการที่ประกอบกิจกรรมการบริการรักษาความปลอดภัยและการสืบสวน มีมูลค่า 8,284.1 พันบาท สถานประกอบการที่ประกอบกิจกรรมการบริการสำหรับอาคารและภูมิทัศน์ มีมูลค่า 7,780.8 พันบาท สถานประกอบการที่ประกอบกิจกรรมด้านการกีฬา ความบันเทิง และการนันทนาการ มีมูลค่า 7,243.7 พันบาท สถานประกอบการที่ประกอบกิจกรรมด้านสถาปัตยกรรมและวิศวกรรม มีมูลค่า 6,600.6 พันบาท สถานประกอบการที่ประกอบกิจกรรมการวิจัยและพัฒนาเชิงวิทยาศาสตร์ มีมูลค่า 6,203.7 พันบาท สถานประกอบการที่ประกอบกิจกรรมการขนส่ง (ยกเว้นยานยนต์และจักรยานยนต์) มีมูลค่า 5,939.5 พันบาท สถานประกอบการที่ประกอบกิจกรรมการบริการสารสนเทศ มีมูลค่า 4,353.6 พันบาท สถานประกอบการที่ประกอบกิจกรรมทางวิชาชีพ วิทยาศาสตร์ และเทคนิคอื่น ๆ มีมูลค่า 3,244.8 พันบาท และ สถานประกอบการที่ประกอบกิจกรรมทางเศรษฐกิจนอกเหนือจากที่กล่าวมาข้างต้น มีมูลค่าที่น้อยกว่า 3,200 พันบาท ตามตาราง จ

### 3.2.4 รายได้จากการดำเนินงาน และมูลค่าเพิ่มเติมต่อคนทำงาน

รายได้จากการดำเนินงานเฉลี่ยต่อคนทำงาน จากการรวบรวมข้อมูลพิจารณาจากขนาดของสถานประกอบการ พบว่า ส่วนใหญ่เป็นสถานประกอบการที่มีขนาดคนทำงาน 16 – 25 คน มีมูลค่า 6,495.6 พันบาท รองลงมาเป็นสถานประกอบการที่มีขนาดคนทำงาน 51 - 200 คน มีมูลค่า 4,681.5 พันบาท สถานประกอบการที่มีขนาดคนทำงาน 26 - 30 คน มีมูลค่า 3,230.4 พันบาท สถานประกอบการที่มีขนาดคนทำงาน 31 - 50 คน มีมูลค่า 3,037.1 พันบาท สถานประกอบการที่มีขนาดคนทำงาน 6 - 15 คน มีมูลค่า 2,600.3 พันบาท สถานประกอบการที่มีขนาดคนทำงานมากกว่า 200 คน มีมูลค่า 1,861.8 พันบาท และสถานประกอบการที่มีขนาดคนทำงาน 1 - 5 คน มีมูลค่า 978 พันบาท ตามลำดับ

มูลค่าเพิ่มเติมต่อคนทำงาน จากการรวบรวมข้อมูลพิจารณาจากขนาดของสถานประกอบการ พบว่าส่วนใหญ่เป็นสถานประกอบการที่มีขนาดคนทำงาน 16 – 25 คน มีมูลค่า 627.5 พันบาท รองลงมาเป็นสถานประกอบการที่มีขนาดคนทำงาน 51 - 200 คน มีมูลค่า 571.5 พันบาท สถานประกอบการที่มีขนาดคนทำงาน 31 - 50 คน มีมูลค่า 482.7 พันบาท สถานประกอบการที่มีขนาดคนทำงาน 26 - 30 คน มีมูลค่า 456.4 พันบาท สถานประกอบการที่มีขนาดคนทำงานมากกว่า 200 คน มีมูลค่า 454.8 พันบาท และสถานประกอบการที่มีขนาดคนทำงาน 6 - 15 คน มีมูลค่า 416.2 พันบาท ตามลำดับ

รายได้จากการดำเนินงานเฉลี่ยต่อคนทำงาน เมื่อพิจารณาจากกิจกรรมทางเศรษฐกิจ พบว่า ส่วนใหญ่เป็นสถานประกอบการที่ประกอบกิจกรรมด้านการบริหารและการบริการสนับสนุน มีมูลค่า 9,366.2 พันบาท รองลงมาเป็นสถานประกอบการที่ประกอบกิจกรรมการวิจัยและพัฒนาเชิงวิทยาศาสตร์ มีมูลค่า 5,309.3 พันบาท สถานประกอบการที่ประกอบกิจกรรมการขนส่ง (ยกเว้นยานยนต์และ จักรยานยนต์) มีมูลค่า 4,132.2 พันบาท สถานประกอบการที่ประกอบกิจกรรมการขายปลีก (ยกเว้นยานยนต์ และจักรยานยนต์) มีมูลค่า 2,827.4 พันบาท สถานประกอบการที่ประกอบกิจกรรมการจ้างงาน มีมูลค่า 2,805.1 พันบาท สถานประกอบการที่ประกอบกิจกรรมการขนส่งและการขายปลีก ซ่อมยานยนต์และ จักรยานยนต์ มีมูลค่า 2,693.6 พันบาท สถานประกอบการที่ประกอบกิจกรรมการผลิตภาพยนตร์ วิทยุทัศน์ และ รายการโทรทัศน์ มีมูลค่า 2,410 พันบาท สถานประกอบการที่ประกอบกิจกรรมการโฆษณาและการวิจัยตลาด มีมูลค่า 2,147.1 พันบาท สถานประกอบการที่ประกอบกิจกรรมของตัวแทนธุรกิจท่องเที่ยว การจัดนำเที่ยว มีมูลค่า 1,958.9 พันบาท สถานประกอบการที่ประกอบกิจกรรมด้านสถาปัตยกรรมและวิศวกรรม มีมูลค่า 1,841.7 พันบาท และสถานประกอบการที่ประกอบกิจกรรมทางเศรษฐกิจนอกเหนือจากที่กล่าวมาข้างต้น มีมูลค่าที่น้อยกว่า 1,800 พันบาท ตามตาราง จ

มูลค่าเพิ่มเฉลี่ยต่อคนทำงาน เมื่อพิจารณาจากกิจกรรมทางเศรษฐกิจ พบว่าส่วนใหญ่เป็น สถานประกอบการที่ประกอบกิจกรรมการผลิตภาพยนตร์ วิทยุทัศน์ และรายการโทรทัศน์ มีมูลค่า 616.3 พันบาท รองลงมาเป็นสถานประกอบการที่ประกอบกิจกรรมการบริการสารสนเทศ มีมูลค่า 612.2 พันบาท สถานประกอบการที่ประกอบกิจกรรมการขนส่ง มีมูลค่า 541.4 พันบาท สถานประกอบการที่ประกอบ กิจกรรมอสังหาริมทรัพย์ มีมูลค่า 517.0 พันบาท สถานประกอบการที่ประกอบกิจกรรมการวิจัยและพัฒนา เชิงวิทยาศาสตร์ มีมูลค่า 487.2 พันบาท สถานประกอบการที่ประกอบกิจกรรมด้านสถาปัตยกรรม และวิศวกรรม มีมูลค่า 486 พันบาท สถานประกอบการที่ประกอบกิจกรรมกิจกรรมของสำนักงานใหญ่ และการบริการมีมูลค่า 483.6 พันบาท สถานประกอบการที่ประกอบกิจกรรมทางวิชาชีพ วิทยาศาสตร์ และเทคนิคอื่น ๆ มีมูลค่า 480.9 พันบาท สถานประกอบการที่ประกอบกิจกรรมด้านการบริหารและ การบริการสนับสนุน มีมูลค่า 414 พันบาท สถานประกอบการที่ประกอบกิจกรรมด้านการกีฬา ความบันเทิง และการนันทนาการ มีมูลค่า 399 พันบาท และสถานประกอบการที่ประกอบกิจกรรมทางเศรษฐกิจ นอกเหนือจากที่กล่าวมาข้างต้น มีมูลค่าที่น้อยกว่า 399 พันบาท ตามตาราง จ

ตาราง จ รายได้จากการดำเนินงาน มูลค่าเพิ่มเฉลี่ยต่อสถานประกอบการ และต่อคนทำงาน จำแนกตาม  
ขนาดของสถานประกอบการและหมวดย่อยธุรกิจ

หน่วย : พันบาท

ขนาดของสถานประกอบการ/ หมวดย่อยธุรกิจ	รายได้จากการดำเนินงานเฉลี่ย		มูลค่าเพิ่มเฉลี่ย	
	ต่อสถาน- ประกอบการ	ต่อคนทำงาน	ต่อสถาน- ประกอบการ	ต่อคนทำงาน
รวม	12,511.1	2,459.9	1,878.5	369.3
<b>ขนาดของสถานประกอบการ (จำนวนคนทำงาน)</b>				
1 – 5 คน	2,401.7	978.0	477.4	194.4
6 – 15 คน	23,394.4	2,600.3	3,744.7	416.2
16 – 25 คน	123,022.2	6,495.6	11,884.5	627.5
26 – 30 คน	89,912.0	3,230.4	12,704.3	456.4
31 – 50 คน	113,025.1	3,037.1	17,963.4	482.7
51 – 200 คน	437,755.6	4,681.5	53,437.6	571.5
มากกว่า 200 คน	772,944.5	1,861.8	188,814.7	454.8
<b>หมวดย่อยธุรกิจ</b>				
การขายส่งและการขายปลีก การซ่อมยานยนต์และจักรยานยนต์	15,461.9	2,693.6	2,019.1	351.7
การขายส่ง (ยกเว้นยานยนต์และจักรยานยนต์)	45,330.0	4,132.2	5,939.5	541.4
การขายปลีก (ยกเว้นยานยนต์และจักรยานยนต์)	11,358.7	2,827.4	1,203.1	299.5
ที่พักแรม	7,719.6	1,034.2	1,637.3	219.4
การบริการอาหารและเครื่องดื่ม	1,465.3	382.9	572.2	149.5
การผลิตภาพยนตร์ วีดิทัศน์ และรายการโทรทัศน์ การบันทึกเสียง ลงบนสื่อ และการจัดพิมพ์จำหน่ายหรือเผยแพร่ดนตรี	36,740.9	2,410.0	9,395.5	616.3
การจัดพิมพ์รายการและการแพร่ภาพกระจายเสียง	302.4	118.3	221.7	86.8
การจัดทำโปรแกรมคอมพิวเตอร์ การให้คำปรึกษาเกี่ยวกับ คอมพิวเตอร์ และกิจกรรมที่เกี่ยวข้อง	8,460.0	1,024.1	2,911.0	352.4
การบริการสารสนเทศ	6,988.9	982.8	4,353.6	612.2
กิจกรรมอสังหาริมทรัพย์	4,900.6	1,173.5	2,159.0	517.0
กิจกรรมทางกฎหมายและการบัญชี	1,594.9	410.5	1,132.4	291.5
กิจกรรมของสำนักงานใหญ่และการบริการให้คำปรึกษา ด้านการบริหารจัดการ	6,192.7	935.9	3,199.7	483.6
กิจกรรมด้านสถาปัตยกรรมและวิศวกรรม รวมถึง การทดสอบและการวิเคราะห์ทางเทคนิค	25,010.2	1,841.7	6,600.6	486.0
การวิจัยและพัฒนาเชิงวิทยาศาสตร์	67,604.8	5,309.3	6,203.7	487.2
การโฆษณาและการวิจัยตลาด	15,542.6	2,147.1	2,015.7	278.5
กิจกรรมทางวิชาชีพ วิทยาศาสตร์ และเทคนิคอื่น ๆ	11,903.2	1,764.3	3,244.8	480.9
กิจกรรมการให้เช่า	9,372.8	1,193.4	3,122.2	397.5
กิจกรรมการจ้างงาน	90,549.1	2,805.1	12,166.0	376.9
กิจกรรมของตัวแทนธุรกิจท่องเที่ยว การจัดหาเที่ยว การบริการสำรอง และกิจกรรมที่เกี่ยวข้อง	13,201.2	1,958.9	1,484.7	220.3
การบริการรักษาความปลอดภัยและการสืบสวน	10,282.4	321.1	8,284.1	258.7
กิจกรรมการบริการสำหรับอาคารและภูมิทัศน์	31,308.3	1,604.0	7,780.8	398.6
การบริการด้านการบริหารและสนับสนุนการดำเนินงาน ของสำนักงาน และกิจกรรมอื่น ๆ ที่สนับสนุนทางธุรกิจ	62,769.6	9,366.2	2,774.5	414.0
กิจกรรมการสร้างสรรค์ศิลปะและความบันเทิง	3,735.6	334.2	1,691.0	151.3
กิจกรรมการพนันและการเสี่ยงโชค	6,596.5	1,590.2	610.0	147.0
กิจกรรมด้านการกีฬา ความบันเทิง และการนันทนาการ	14,945.3	823.2	7,243.7	399.0
การซ่อมคอมพิวเตอร์และของใช้ส่วนบุคคลและของใช้ในครัวเรือน	518.8	231.4	132.5	59.1
กิจกรรมบริการส่วนบุคคลอื่น ๆ	677.9	365.5	383.3	206.6



### 3.3 ผลกระทบจากสถานการณ์การแพร่ระบาดของโรคติดเชื้อไวรัสโคโรนา 19

#### 3.3.1 ระดับของผลกระทบที่สถานประกอบการได้รับจากสถานการณ์โควิด 19

ระดับผลกระทบของโควิด 19 ปี 2564 พบได้ว่า สถานประกอบการส่วนใหญ่ได้รับผลกระทบในระดับมากที่สุดคือ ต้นทุนในการดำเนินธุรกิจสูงขึ้น คิดเป็นร้อยละ 45.1 รองลงมาเป็น รายได้/ยอดสั่งซื้อสินค้าลดลง คิดเป็นร้อยละ 43.5 สภาพคล่องทางการเงินลดลง คิดเป็นร้อยละ 43.1 จำนวนลูกค้าน่าลดลง คิดเป็นร้อยละ 40.9 ขะลอกการจ้างพนักงานใหม่ คิดเป็นร้อยละ 14.4 ความล่าช้าในการขนส่งสินค้า คิดเป็นร้อยละ 10.1 และเลิกจ้างพนักงาน คิดเป็นร้อยละ 8.1 ตามตาราง ข

ระดับผลกระทบของโควิด 19 ปี 2565 พบได้ว่า สถานประกอบการส่วนใหญ่ได้รับผลกระทบในระดับมากที่สุดคือ ต้นทุนในการดำเนินธุรกิจสูงขึ้น คิดเป็นร้อยละ 44.6 รองลงมาเป็น สภาพคล่องทางการเงินลดลง คิดเป็นร้อยละ 37.2 รายได้/ยอดสั่งซื้อสินค้าลดลง คิดเป็นร้อยละ 36.7 จำนวนลูกค้าน่าลดลง คิดเป็นร้อยละ 35.9 ขะลอกการจ้างพนักงานใหม่ คิดเป็นร้อยละ 13.9 เลิกจ้างพนักงาน คิดเป็นร้อยละ 9.2 และความล่าช้าในการขนส่งสินค้า คิดเป็นร้อยละ 6.9 ตามตาราง

ระดับผลกระทบของโควิด 19 เมื่อเปรียบเทียบกันระหว่าง ปี 2565 กับ ปี 2564 พบว่าผลกระทบในระดับมากที่สุดเฉลี่ยรวมในแต่ละด้าน คิดเป็นร้อยละ 29.3 และ 26.3 เห็นได้ว่า มีผลกระทบที่ลดลงจากปีที่แล้ว คิดเป็นร้อยละ 3

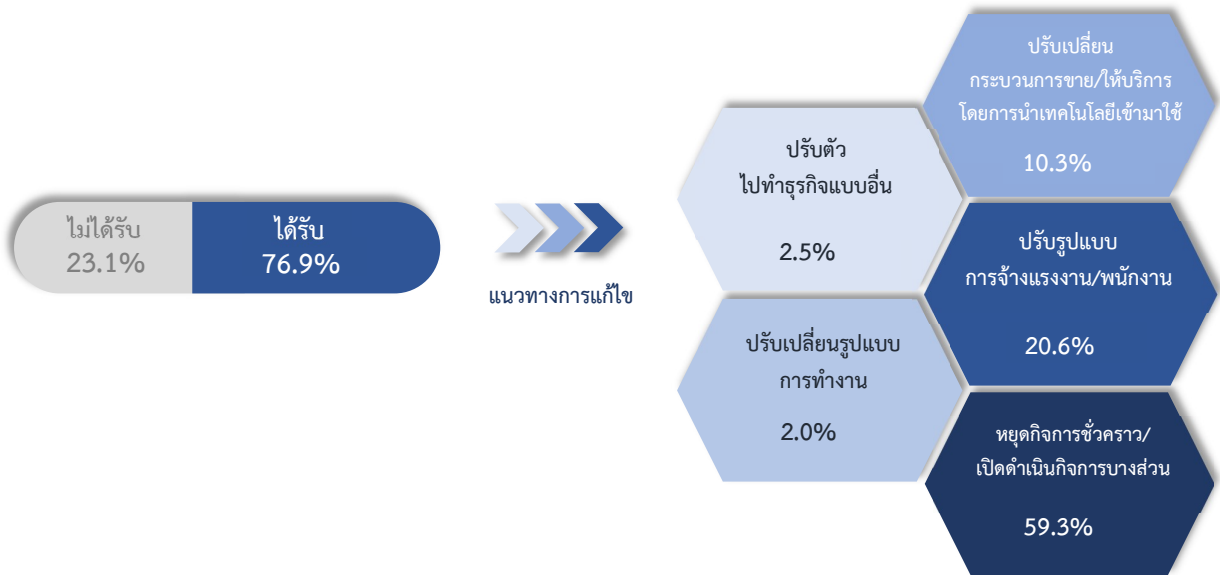
ตาราง ข ร้อยละของสถานประกอบการ จำแนกตามระดับของผลกระทบที่ได้รับจากสถานการณ์การแพร่ระบาดของโรคติดเชื้อไวรัสโคโรนา 19 ใน ปี 2564 และ ปี 2565

รายการ	ระดับผลกระทบที่ได้รับ											
	ปี 2564						ปี 2565					
	ไม่มีผลกระทบ	น้อยที่สุด	น้อย	ปานกลาง	มาก	มากที่สุด	ไม่มีผลกระทบ	น้อยที่สุด	น้อย	ปานกลาง	มาก	มากที่สุด
รายได้/ยอดสั่งซื้อสินค้าลดลง	1.7	1.1	3.6	20.7	29.4	43.5	1.6	1.3	10.8	22.7	27.0	36.7
จำนวนลูกค้าน่าลดลง	1.7	1.4	4.5	19.8	31.7	40.9	1.5	1.6	10.9	24.3	25.7	35.9
ต้นทุนในการดำเนินธุรกิจสูงขึ้น	3.3	1.4	3.5	14.6	32.1	45.1	1.8	1.7	6.5	19.2	26.3	44.6
สภาพคล่องทางการเงินลดลง	3.5	1.5	4.0	17.3	30.7	43.1	2.5	2.3	8.1	26.4	23.5	37.2
ชะลอกการจ้างพนักงานใหม่	49.0	5.7	6.9	11.0	13.1	14.4	48.6	5.8	9.5	12.5	9.6	13.9
เลิกจ้างพนักงาน	58.7	6.4	8.2	9.4	9.1	8.1	57.3	7.2	8.5	10.5	7.3	9.2
ความล่าช้าในการขนส่งสินค้า	53.4	5.6	9.1	10.7	11.1	10.1	55.0	6.4	10.0	12.6	8.9	6.9

3.3.2 แนวทางการแก้ไขปัญหของสถานประกอบการที่ได้รับผลกระทบจากสถานการณ์โควิด 19

แนวทางการแก้ปัญหา สถานประกอบการส่วนใหญ่นิยมใช้วิธีหยุดกิจการชั่วคราว/เปิดดำเนินการบางส่วน คิดเป็นร้อยละ 59.3 รองลงมาเป็นการปรับรูปแบบการจ้างแรงงาน/พนักงาน คิดเป็นร้อยละ 20.6 ปรับเปลี่ยนกระบวนการขาย/ให้บริการโดยการนำเทคโนโลยีเข้ามาใช้ คิดเป็นร้อยละ 10.3 ปรับตัวไปทำธุรกิจแบบอื่น คิดเป็นร้อยละ 2.5 และปรับเปลี่ยนรูปแบบการทำงาน คิดเป็นร้อยละ 2 ตามภาพที่ 1

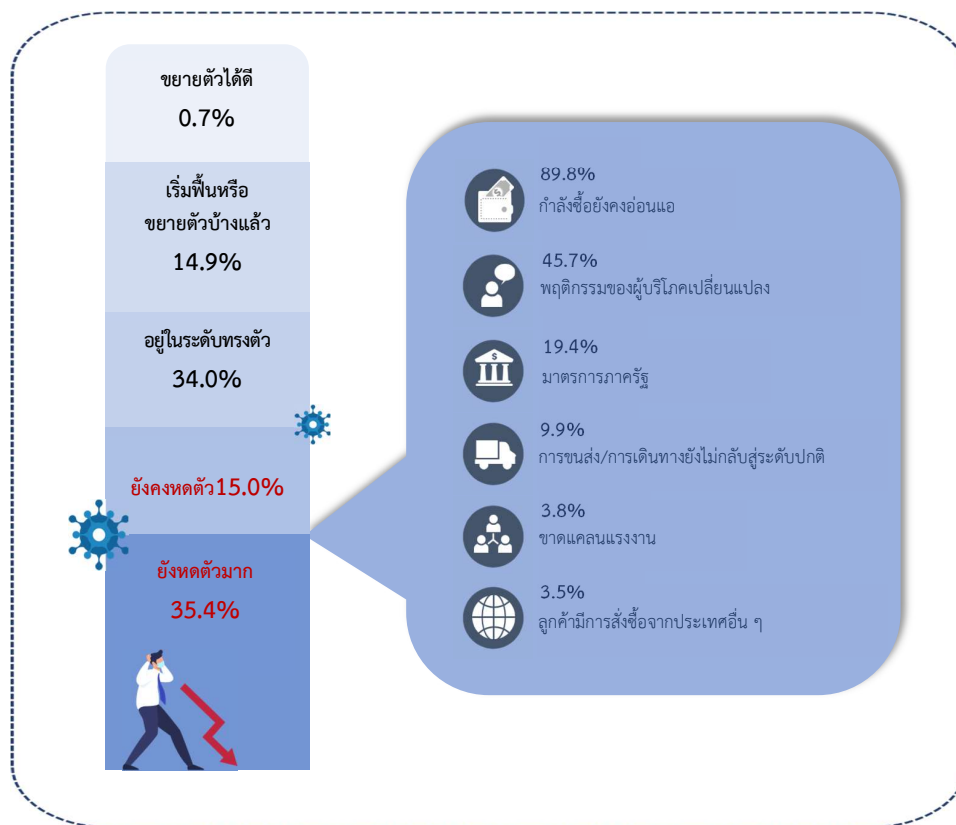
ภาพที่ 1 ร้อยละของสถานประกอบการจำแนกตามแนวทางการแก้ไขปัญหของสถานประกอบการที่ได้รับผลกระทบจากสถานการณ์การแพร่ระบาดของโรคติดเชื้อไวรัสโควิด 19



3.3.3 การฟื้นตัวของสถานประกอบการโดยเปรียบเทียบสัดส่วนรายรับในปี 2565 กับรายรับในปี 2562 (ปีก่อนเกิดสถานการณ์โควิด 19)

การฟื้นตัวของสถานประกอบการ พบว่าสถานประกอบการส่วนใหญ่ ยังหดตัวมาก คิดเป็นร้อยละ 35.4 เนื่องจาก กำลังซื้อยังคงอ่อนแอ พฤติกรรมของผู้บริโภคเปลี่ยนแปลง มาตรการภาครัฐ การขนส่ง/การเดินทางยังไม่กลับสู่ระดับปกติ ขาดแคลนแรงงาน และลูกค้ามีการสั่งซื้อจากประเทศอื่น ๆ รongลงมาอยู่ในระดับทรงตัว คิดเป็นร้อยละ 34 ยังหดตัว ร้อยละ 15 เริ่มฟื้นหรือขยายตัวบ้างแล้ว ร้อยละ 14.9 และขยายตัวได้ดีมีเพียง ร้อยละ 0.7 ตามภาพที่ 2

ภาพที่ 2 ร้อยละของสถานประกอบการจำแนกตามการฟื้นตัวของสถานประกอบการโดยเปรียบเทียบ สัดส่วนรายรับในปี 2565 กับรายรับในปี 2562

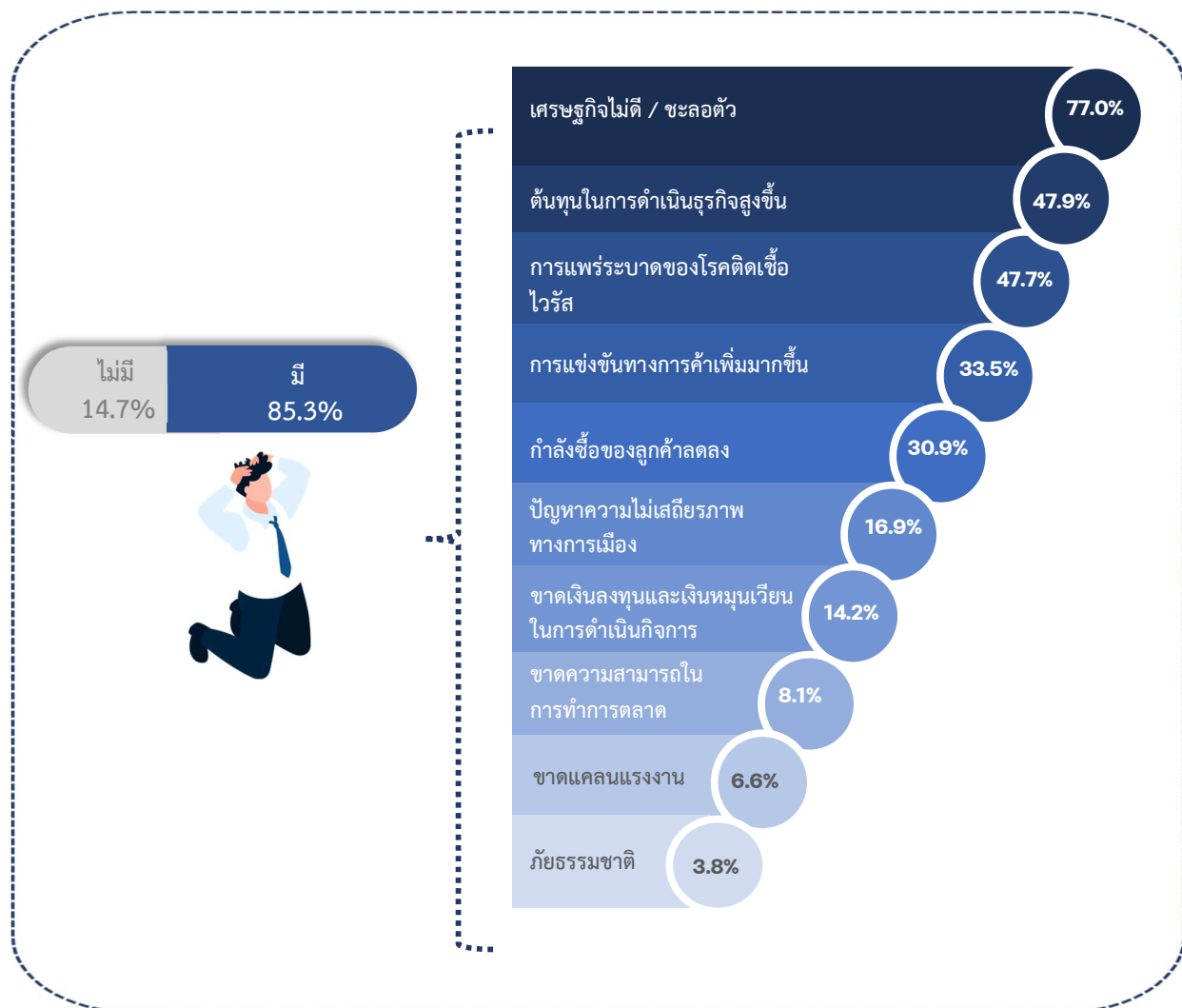


### 3.4 ความคิดเห็นและข้อเสนอแนะของสถานประกอบการ

#### 3.4.1 ปัญหาและอุปสรรคในการดำเนินกิจการของสถานประกอบการ

สถานประกอบการส่วนใหญ่ยังพบเจอกับปัญหาและอุปสรรคในการดำเนินกิจการเป็นจำนวนมาก คิดเป็นร้อยละ 85.3 เนื่องจากเศรษฐกิจไม่ดี / ชะลอตัว คิดเป็นร้อยละ 77 ต้นทุนในการดำเนินธุรกิจสูงขึ้น คิดเป็นร้อยละ 47.9 การแพร่ระบาดของโรคติดเชื้อไวรัสโควิด 19 คิดเป็นร้อยละ 47.7 การแข่งขันทางการค้าเพิ่มมากขึ้น คิดเป็นร้อยละ 33.5 กำลังซื้อของลูกค้าลดลง คิดเป็นร้อยละ 30.9 ปัญหาความไม่เสถียรภาพทางการเมือง คิดเป็นร้อยละ 16.9 ขาดเงินทุนและเงินหมุนเวียนในการดำเนินกิจการ คิดเป็นร้อยละ 14.2 ขาดความสามารถในการทำการตลาด คิดเป็นร้อยละ 8.1 ขาดแคลนแรงงาน คิดเป็นร้อยละ 6.6 และภัยธรรมชาติ คิดเป็นร้อยละ 3.8 ตามภาพที่ 3

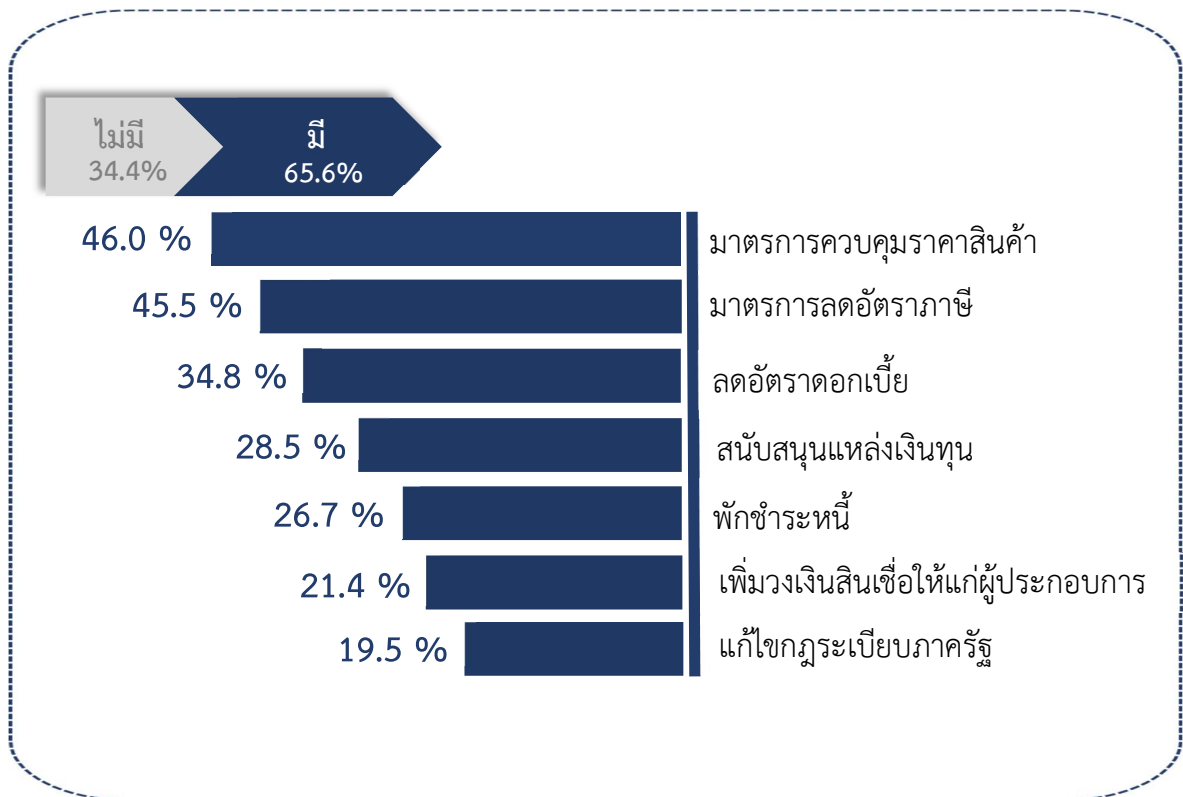
ภาพที่ 3 ร้อยละของสถานประกอบการ ที่มีปัญหาและอุปสรรคในการดำเนินกิจการ



### 3.4.2 ความช่วยเหลือที่ต้องการจากหน่วยงานของรัฐ

สถานประกอบการที่ความต้องการช่วยเหลือจากหน่วยงานภาครัฐ คิดเป็นร้อยละ 65.6 ส่วนใหญ่แล้ว สถานประกอบการต้องการความช่วยเหลือในด้านมาตรการควบคุมราคาสินค้า คิดเป็นร้อยละ 46.0 รองลงมาเป็นการมาตรการลดอัตราภาษี คิดเป็นร้อยละ 45.5 ลดอัตราดอกเบี้ย คิดเป็นร้อยละ 34.8 สนับสนุนแหล่งเงินทุน คิดเป็นร้อยละ 28.5 พักชำระหนี้ คิดเป็นร้อยละ 26.7 เพิ่มวงเงินสินเชื่อให้แก่ผู้ประกอบการ คิดเป็นร้อยละ 21.4 และแก้ไขกฎระเบียบภาครัฐ คิดเป็นร้อยละ 19.5 ตามภาพที่ 4

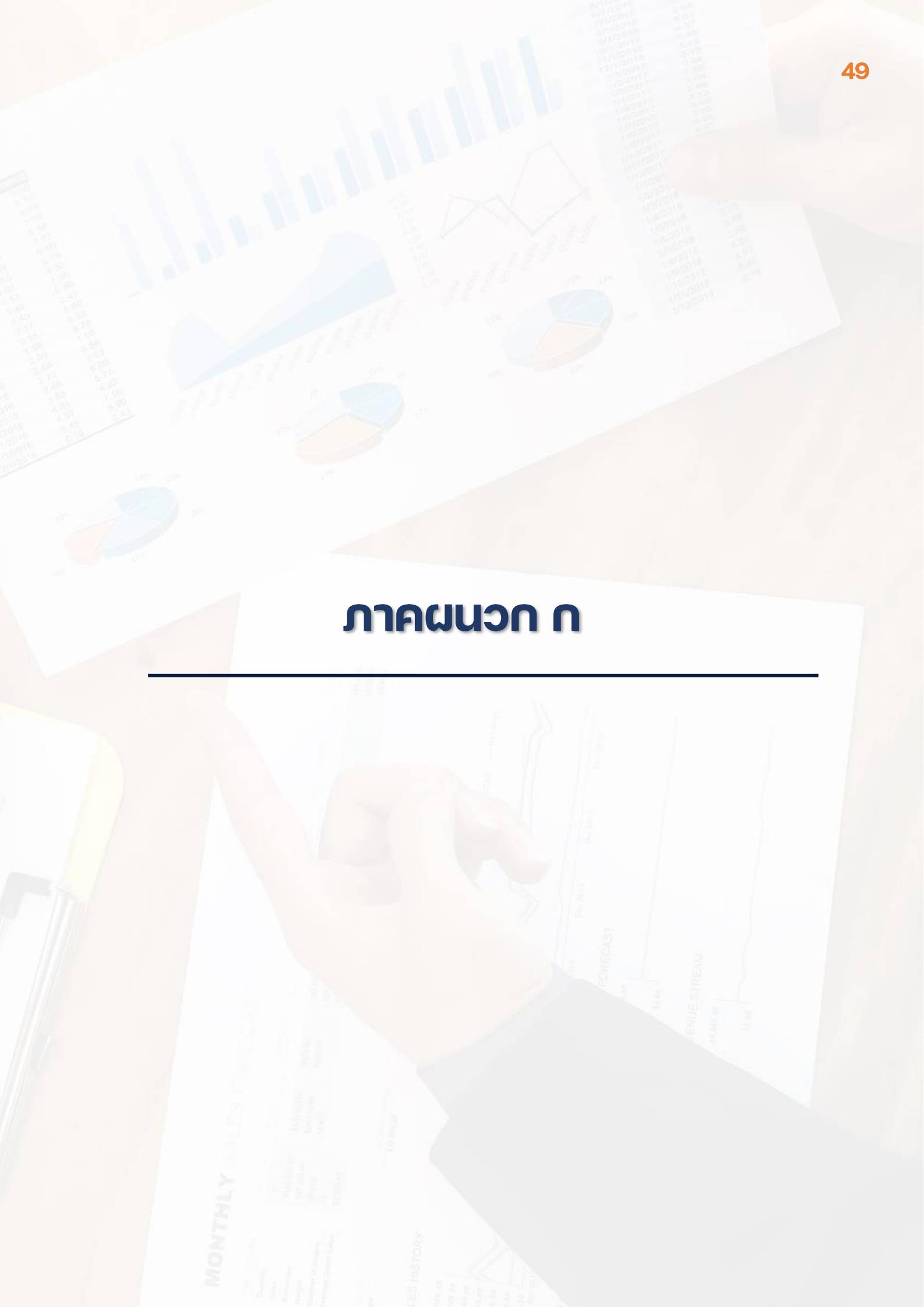
ภาพที่ 4 ร้อยละของสถานประกอบการ ที่ต้องการความช่วยเหลือจากหน่วยงานของรัฐ





# කටයුතු

---







# ตอนที่ 1 ข้อมูลทั่วไปของสถานประกอบการ

---



# ตอนที่ 1 ข้อมูลทั่วไปของสถานประกอบการ จำแนกตามขนาดของสถานประกอบการ

---



ตอนที่ 1	ข้อมูลทั่วไปของสถานประกอบการ จำแนกตามขนาดของสถานประกอบการ	
ตาราง 1	จำนวนและร้อยละของสถานประกอบการธุรกิจ จำแนกตามรูปแบบการจัดตั้ง ตามกฎหมาย และขนาดของสถานประกอบการ	57
ตาราง 2	จำนวนและร้อยละของสถานประกอบการธุรกิจ จำแนกตามรูปแบบการจัดตั้ง ทางเศรษฐกิจ และขนาดของสถานประกอบการ	58
ตาราง 3	จำนวนและร้อยละของสถานประกอบการธุรกิจ จำแนกตามระยะเวลา ในการดำเนินกิจการ และขนาดของสถานประกอบการ	59
ตาราง 4	จำนวนและร้อยละของสถานประกอบการธุรกิจ จำแนกตามระยะเวลา การดำเนินกิจการ จำนวนชั่วโมงที่เปิดดำเนินการต่อวันในปี 2564 และขนาดของสถานประกอบการ	60
ตาราง 5	จำนวนและร้อยละของสถานประกอบการธุรกิจ จำแนกตามเงินทุน จดทะเบียน และขนาดของสถานประกอบการ	61
ตาราง 6	จำนวนและร้อยละของสถานประกอบการธุรกิจ จำแนกตามการมีต่างประเทศ ร่วมลงทุนหรือถือหุ้น และขนาดของสถานประกอบการ	62
ตาราง 7	จำนวนและร้อยละของสถานประกอบการธุรกิจ จำแนกตามการลงทุน ในต่างประเทศ และขนาดของสถานประกอบการ	63



ตาราง 1 จำนวนและร้อยละของสถานประกอบการธุรกิจ จำนวนตามรูปแบบการจัดตั้งตามกฎหมาย และขนาดของสถานประกอบการ  
TABLE 1 NUMBER AND PERCENTAGE OF BUSINESS ESTABLISHMENTS BY FORM OF LEGAL ORGANIZATION AND SIZE OF ESTABLISHMENT

ขนาดของสถานประกอบการ	จำนวนสถาน- ประกอบการ Number of establishments	ร้อยละ %	ส่วนบุคคล Individual proprietor		ห้างหุ้นส่วนจำกัด ห้างหุ้นส่วนสามัญ นิติบุคคล Juristic partnership		บริษัทจำกัด บริษัทจำกัด (มหาชน) Company limited, public company limited		จำนวน Number	ร้อยละ %	ส่วนราชการ รัฐวิสาหกิจ Government, State-enterprises		สหกรณ์ Cooperatives	วิสาหกิจชุมชน Community enterprise		การจัดตั้ง ในรูปแบบอื่นๆ Others		of establishm
			จำนวน Number	ร้อยละ %	จำนวน Number	ร้อยละ %	จำนวน Number	ร้อยละ %			จำนวน Number	ร้อยละ %		จำนวน Number	ร้อยละ %	จำนวน Number	ร้อยละ %	
<b>รวม</b>	<b>37,033</b>	<b>100.0</b>	<b>26,307</b>	<b>71.0</b>	<b>2,089</b>	<b>5.6</b>	<b>8,488</b>	<b>22.9</b>	<b>32</b>	<b>0.2</b>	<b>6</b>	<b>-</b>	<b>16</b>	<b>0.1</b>	<b>95</b>	<b>0.3</b>	<b>Total</b>	
1- 5 คน	29,604	100.0	24,712	83.5	997	3.4	3,829	12.9	31	0.1	-	-	4	0.0	31	0.1	1-5 persons	
6 - 10 คน	4,714	100.0	1,178	25.0	801	17.0	2,665	56.5	-	-	6	0.1	11	0.2	53	1.1	6 - 10 persons	
11 - 15 คน	1,325	100.0	278	21.0	215	16.2	821	62.0	-	-	-	-	-	-	11	0.8	11 - 15 persons	
16 - 25 คน	707	100.0	118	16.7	53	7.5	536	75.8	-	-	-	-	-	-	-	-	16 - 25 persons	
26 - 30 คน	180	100.0	19	10.6	3	1.7	157	87.2	1	0.6	-	-	-	-	-	-	26 - 30 persons	
31 - 50 คน	256	100.0	-	-	12	4.7	243	94.9	-	-	-	-	1	0.4	-	-	31 - 50 persons	
51 - 200 คน	215	100.0	2	0.9	7	3.3	206	95.8	-	-	-	-	-	-	-	-	51 - 200 persons	
มากกว่า 200 คน	32	100.0	-	-	1	3.1	31	96.9	-	-	-	-	-	-	-	-	more than 200 persons	

หมายเหตุ : - ไม่มีข้อมูล หรือข้อมูลมีค่าเป็น 0 หรือมีข้อมูลจำนวนเล็กน้อย

Note : - Nil or Zero negligible amount.

ที่มา : สำมะโนธุรกิจและอุตสาหกรรม พ.ศ. 2565 (ธุรกิจทางการค้าและธุรกิจทางบริการ) จังหวัดปทุมธานี สำนักงานสถิติแห่งชาติ กระทรวงดิจิทัลเพื่อเศรษฐกิจและสังคม

Source : The 2022 Business and Industrial Census (Trade and Services Industry) Pathum Thani Province, National Statistical Office, Ministry of Digital Economy and Society.

ตาราง 2 จำนวนและร้อยละของสถานประกอบการธุรกิจจำแนกตามรูปแบบการจัดตั้งทางเศรษฐกิจ และขนาดของสถานประกอบการ

TABLE 2 NUMBER AND PERCENTAGE OF BUSINESS ESTABLISHMENTS BY FORM OF ECONOMIC ORGANIZATION AND SIZE OF ESTABLISHMENT

ขนาดของสถานประกอบการ	จำนวนสถานประกอบการ		สำนักงานหน่วย		สำนักงานสาขา		อื่นๆ		Size of establishment	
	Number of establishment		Head office		Branch		Others			
	จำนวน	ร้อยละ	จำนวน	ร้อยละ	จำนวน	ร้อยละ	จำนวน	ร้อยละ		
รวม	37,033	100.0	35,818	96.7	486	1.3	607	1.7	0.3	Total
1- 5 คน	29,604	100.0	29,041	98.1	151	0.5	299	1.0	0.4	1- 5 persons
6 - 10 คน	4,714	100.0	4,427	93.9	193	4.1	94	2.0	-	6 - 10 persons
11 - 15 คน	1,325	100.0	1,241	93.7	48	3.6	27	2.0	0.7	11 - 15 persons
16 - 25 คน	707	100.0	633	89.5	22	3.1	52	7.4	-	16 - 25 persons
26 - 30 คน	180	100.0	132	73.3	13	7.2	35	19.4	-	26 - 30 persons
31 - 50 คน	256	100.0	170	66.4	22	8.6	64	25.0	-	31 - 50 persons
51 - 200 คน	215	100.0	155	72.1	28	13.0	32	14.9	-	51 - 200 persons
มากกว่า 200 คน	32	100.0	19	59.4	9	28.1	4	12.5	-	more than 200 persons

ที่มา : สำนักทะเบียนธุรกิจและอุตสาหกรรม พ.ศ. 2565 (ธุรกิจทางการค้าและธุรกิจทางการบริการ) จังหวัดปทุมธานี สำนักงานสถิติแห่งชาติ กระทรวงดิจิทัลเพื่อเศรษฐกิจและสังคม

Source : The 2022 Business and Industrial Census (Trade and Services Industry) Pathum Thani Province, National Statistical Office, Ministry of Digital Economy and Society.



ตาราง 3 จำนวนและร้อยละของสถานประกอบการธุรกิจ จำแนกตามระยะเวลาในการดำเนินงาน และขนาดของสถานประกอบการ

TABLE 3 NUMBER AND PERCENTAGE OF BUSINESS ESTABLISHMENTS BY PERIOD OF OPERATION AND SIZE OF ESTABLISHMENT

ขนาดของสถานประกอบการ	จำนวนสถานประกอบการ: ระยะเวลาในการดำเนินงาน (ปี) Period of operation (Year)														Size of establishment	
	number of establishments:		< 5		5 - 9		10 - 19		20 - 29		≥ 30		จำนวน	ร้อยละ		
	จำนวน	ร้อยละ	จำนวน	ร้อยละ	จำนวน	ร้อยละ	จำนวน	ร้อยละ	จำนวน	ร้อยละ	จำนวน	ร้อยละ				
Number	%	Number	%	Number	%	Number	%	Number	%	Number	%	Number	%			
<b>รวม</b>	<b>37,033</b>	<b>100.0</b>	<b>10,472</b>	<b>28.3</b>	<b>13,569</b>	<b>36.6</b>	<b>9,661</b>	<b>26.1</b>	<b>2,807</b>	<b>7.6</b>	<b>524</b>	<b>1.4</b>	<b>Total</b>			
1 - 5 คน	29,604	100.0	9,460	32.0	11,361	38.4	6,779	22.9	1,854	6.3	150	0.5	1 - 5 persons			
6 - 10 คน	4,714	100.0	637	13.5	1,565	33.2	1,815	38.5	501	10.6	196	4.2	6 - 10 persons			
11 - 15 คน	1,325	100.0	202	15.3	312	23.5	624	47.1	133	10.0	54	4.1	11 - 15 persons			
16 - 25 คน	707	100.0	144	20.4	154	21.8	231	32.7	140	19.8	38	5.3	16 - 25 persons			
26 - 30 คน	180	100.0	13	6.9	70	38.7	57	32.3	37	20.6	3	1.5	26 - 30 persons			
31 - 50 คน	256	100.0	9	3.3	80	31.5	70	27.4	71	27.9	25	10.0	31 - 50 persons			
51 - 200 คน	215	100.0	7	3.3	22	10.2	73	34.0	65	30.2	48	22.3	51 - 200 persons			
มากกว่า 200 คน	32	100.0	-	-	5	15.6	12	37.5	6	18.8	9	28.1	more than 200 persons			

ที่มา : สำนักธุรกิจและอุตสาหกรรม พ.ศ. 2565 (ธุรกิจทางการค้าและธุรกิจทางการบริการ) จังหวัดปทุมธานี สำนักงานสถิติแห่งชาติ กระทรวงดิจิทัลเพื่อเศรษฐกิจและสังคม

Source : The 2022 Business and Industrial Census (Trade and Services Industry) Pathum Thani Province, National Statistical Office, Ministry of Digital Economy and Society.

ตาราง 4 จำนวนและร้อยละของสถานประกอบการธุรกิจ จำนวนชั่วโมงที่เปิดดำเนินการต่อวันในปี 2564 และขนาดของสถานประกอบการ  
TABLE 4 NUMBER AND PERCENTAGE OF BUSINESS ESTABLISHMENTS BY PERIOD OF OPERATION IN 2021 AND SIZE OF ESTABLISHMENT

ขนาดของสถานประกอบการ Number of establishment	ระยะเวลาการดำเนินงาน Period of operation in 2021														รวม Total	Size of establishment	
	เดือน Months							ชั่วโมง Hours per day									
	< 3	3 - 6	7 - 9	10 - 12	< 8	8 - 10	> 10	< 8	8 - 10	> 10	< 8	8 - 10	> 10				
จำนวน Number	ร้อยละ %	จำนวน Number	ร้อยละ %	จำนวน Number	ร้อยละ %	จำนวน Number	ร้อยละ %	จำนวน Number	ร้อยละ %	จำนวน Number	ร้อยละ %	จำนวน Number	ร้อยละ %	จำนวน Number	ร้อยละ %	จำนวน Number	ร้อยละ %
1- 5 คน	37,033	100.0	14	-	362	1.0	147	0.4	36,510	98.6	226	0.6	33,577	90.7	3,230	8.7	8.7
6 - 10 คน	29,604	100.0	6	-	321	1.1	96	0.3	29,181	98.6	155	0.5	27,126	91.6	2,323	7.8	1- 5 persons
11 - 15 คน	4,714	100.0	4	0.1	14	0.3	30	0.6	4,666	99.0	43	0.9	4,225	89.6	446	9.5	6 - 10 persons
16 - 25 คน	1,325	100.0	-	-	14	1.1	12	0.9	1,299	98.0	21	1.6	1,038	78.3	266	20.1	11 - 15 persons
26 - 30 คน	707	100.0	4	0.6	11	1.6	2	0.3	690	97.6	3	0.4	561	79.3	143	20.2	16 - 25 persons
31 - 50 คน	180	100.0	-	-	-	-	-	-	180	100.0	-	-	174	96.7	6	3.3	26 - 30 persons
51 - 200 คน	256	100.0	-	-	-	-	7	2.7	249	97.3	3	1.2	222	86.7	31	12.1	31 - 50 persons
มากกว่า 200 คน	215	100.0	-	-	2	0.9	-	-	213	99.1	1	0.5	203	94.4	11	5.1	51 - 200 persons
	32	100.0	-	-	-	-	-	32	100.0	-	-	-	28	87.5	4	12.5	more than 200 persons

หมายเหตุ : - ไม่มีข้อมูล หรือข้อมูลค่าเป็น 0 หรือมีข้อมูลจำนวนเล็กน้อย

Note : - Nil or Zero negligible amount

ที่มา : สำนักงานธุรกิจและอุตสาหกรรม พ.ศ. 2565 (ธุรกิจทางการค้าและธุรกิจทางการบริการ) จังหวัดปทุมธานี สำนักงานสถิติแห่งชาติ กระทรวงดิจิทัลเพื่อเศรษฐกิจและสังคม

Source : The 2022 Business and Industrial Census (Trade and Services Industry) Pathum Thani Province, National Statistical Office, Ministry of Digital Economy and Society.

ตาราง 5 จำนวนและร้อยละของสถานประกอบการธุรกิจ จำแนกตามเงินทุนจดทะเบียน และขนาดของสถานประกอบการ  
TABLE 5 NUMBER AND PERCENTAGE OF BUSINESS ESTABLISHMENTS BY REGISTERED CAPITAL AND SIZE OF ESTABLISHMENT

ขนาดของสถานประกอบการ	จำนวนสถานประกอบการ		มูลค่าทุนจดทะเบียน (ล้านบาท) Registered capital (Million baht)											มูลค่าเงินทุนจดทะเบียน										
	Number of establishments		No registered capital		< 1		1 - 9		10 - 49		50 - 99		100 - 199		200 - 499		500 - 999		≥ 1,000		Value of Registered capital	Size of establishment		
	จำนวน	ร้อยละ	จำนวน	ร้อยละ	จำนวน	ร้อยละ	จำนวน	ร้อยละ	จำนวน	ร้อยละ	จำนวน	ร้อยละ	จำนวน	ร้อยละ	จำนวน	ร้อยละ	จำนวน	ร้อยละ	จำนวน	ร้อยละ				
<b>รวม</b>	<b>10,578</b>	<b>100.00</b>	<b>699</b>	<b>6.61</b>	<b>93.39</b>	<b>583</b>	<b>5.51</b>	<b>8,365</b>	<b>79.07</b>	<b>778</b>	<b>7.36</b>	<b>84</b>	<b>0.80</b>	<b>41</b>	<b>0.39</b>	<b>12</b>	<b>0.11</b>	<b>9</b>	<b>0.08</b>	<b>8</b>	<b>0.07</b>	<b>64,580,488,717.0</b>	<b>Total</b>	
1 - 5 คน	4,827	100.00	397	8.23	4,430	91.77	341	7.07	3,886	80.51	202	4.19	-	-	-	-	-	-	-	-	-	13,080,852,550.0	1 - 5 persons	
6 - 10 คน	3,466	100.00	94	2.72	3,372	97.28	180	5.20	2,938	84.78	229	6.60	24	0.70	-	-	-	-	-	-	-	12,704,960,144.0	6 - 10 persons	
11 - 15 คน	1,036	100.00	26	2.53	1,010	97.47	34	3.31	863	83.25	90	8.69	17	1.68	4	0.42	-	-	1	0.13	-	5,994,393,340.0	11 - 15 persons	
16 - 25 คน	590	100.00	46	7.80	544	92.20	7	1.17	416	70.60	98	16.54	16	2.70	7	1.19	-	-	-	-	-	4,803,045,110.0	16 - 25 persons	
26 - 30 คน	160	100.00	35	21.98	125	78.02	3	1.88	71	44.58	43	26.67	4	2.19	-	-	-	-	4	2.71	-	3,836,613,600.0	26 - 30 persons	
31 - 50 คน	255	100.00	64	25.10	191	74.90	13	5.03	118	46.27	39	15.23	14	5.62	6	2.35	1	0.39	-	-	-	3,306,399,341.0	31 - 50 persons	
51 - 200 คน	213	100.00	32	15.09	181	84.91	5	2.12	65	30.69	75	35.22	4	1.88	21	9.83	6	2.82	3	1.41	2	0.94	11,604,224,632.0	51 - 200 persons
มากกว่า 200 คน	32	100.00	4	12.50	28	87.50	-	-	7	20.31	3	9.38	5	15.63	3	9.38	5	15.63	-	-	6	17.19	9,250,000,000.0	more than 200 persons

หมายเหตุ : เฉพาะสถานประกอบการที่มีรูปแบบการจดทะเบียนเป็นห้างหุ้นส่วนสามัญนิติบุคคล บริษัทจำกัด และบริษัทจำกัด (มหาชน)

Note : Only establishments which were juristic partnership, company limited and public company limited.

ที่มา : สำนักงานธุรกิจและอุตสาหกรรม พ.ศ. 2565 (ธุรกิจทางการบริการ) จังหวัดปทุมธานี สำนักงานสถิติแห่งชาติ กระทรวงดิจิทัลเพื่อเศรษฐกิจและสังคม

Source : The 2022 Business and Industrial Census (Trade and Services Industry) Pathum Thani Province, National Statistical Office, Ministry of Digital Economy and Society.

ตาราง 6 จำนวนและร้อยละของสถานประกอบการธุรกิจ จำนวนตามการมีต่างประเทศรวมลงทุนหรือถือหุ้น และขนาดของสถานประกอบการ

TABLE 6 NUMBER AND PERCENTAGE OF BUSINESS ESTABLISHMENTS BY HAVING FOREIGN INVESTMENTS OR HOLDING SHARE AND SIZE OF ESTABLISHMENT

ขนาดของสถานประกอบการ	จำนวนสถานประกอบการ		ไม่มีต่างประเทศ		มีผู้ถือหุ้นต่างชาติแต่ละรายถือหุ้น		ร้อยละ	จำนวน	ร้อยละ	จำนวน	ร้อยละ	Total	Size of establishment
	จำนวน	ร้อยละ	จำนวน	ร้อยละ	จำนวน	ร้อยละ							
1- 5 คน	4,827	100.0	10,369	98.0	135	1.3	74	0.7	0.2	8	0.2	1- 5 persons	
6 - 10 คน	3,465	100.0	3,434	99.1	21	0.6	10	0.3	0.3	10	0.3	6 - 10 persons	
11 - 15 คน	1,036	100.0	1,021	98.5	2	0.1	13	1.4	1.4	13	1.4	11 - 15 persons	
16 - 25 คน	590	100.0	561	95.1	3	0.5	26	4.4	4.4	26	4.4	16 - 25 persons	
26 - 30 คน	160	100.0	157	97.9	-	-	3	2.1	2.1	3	2.1	26 - 30 persons	
31 - 50 คน	255	100.0	251	98.6	-	-	4	1.4	1.4	4	1.4	31 - 50 persons	
51 - 200 คน	213	100.0	202	95.1	3	1.4	8	3.5	3.5	8	3.5	51 - 200 persons	
มากกว่า 200 คน	32	100.0	29	90.6	1	3.1	2	6.3	6.3	2	6.3	more than 200 persons	
<b>รวม</b>	<b>10,578</b>	<b>100.0</b>	<b>10,369</b>	<b>98.0</b>	<b>135</b>	<b>1.3</b>	<b>74</b>	<b>0.7</b>					

หมายเหตุ : เฉพาะสถานประกอบการที่มีรูปแบบการจัดตั้งตามกฎหมายเป็นห้างหุ้นส่วนจำกัด ห้างหุ้นส่วนสามัญนิติบุคคล บริษัทจำกัด และบริษัทจำกัด (มหาชน)

Note : Only establishments which were juristic partnership, company limited and public company limited.

ที่มา : สำนักธุรกิจและอุตสาหกรรม พ.ศ. 2565 (ธุรกิจทางการค้าและธุรกิจทางการบริการ) จังหวัดปทุมธานี สำนักงานสถิติแห่งชาติ กระทรวงดิจิทัลเพื่อเศรษฐกิจและสังคม

Source : The 2022 Business and Industrial Census (Trade and Services Industry) Pathum Thani Province, National Statistical Office, Ministry of Digital Economy and Society.

ตาราง 7 จำนวนและร้อยละของสถานประกอบการธุรกิจ จำแนกตามการลงทุนในต่างประเทศ และขนาดของสถานประกอบการ  
TABLE 7 NUMBER AND PERCENTAGE OF BUSINESS ESTABLISHMENTS BY INVESTMENT IN ABROAD AND SIZE OF ESTABLISHMENT

ขนาดของสถานประกอบการ	จำนวนสถานประกอบการ		มูลค่าการลงทุน (ล้านบาท) Total investment cost (Million baht)										มูลค่าการลงทุน ในต่างประเทศ		Size of establishment								
	ไม่มีการลงทุน ในต่างประเทศ		รวม Total		< 1		1 - 9		10 - 49		50 - 99		100 - 199			200 - 499		500 - 999		≥ 1,000			
	จำนวน สถานประกอบการ	ร้อยละ	จำนวน	ร้อยละ	จำนวน	ร้อยละ	จำนวน	ร้อยละ	จำนวน	ร้อยละ	จำนวน	ร้อยละ	จำนวน	ร้อยละ		จำนวน	ร้อยละ	จำนวน	ร้อยละ	จำนวน	ร้อยละ		
รวม	10,578	100.0	10,571	99.9	7	0.1	-	-	3	-	4	-	-	-	-	-	-	-	-	-	100,216,781.0	-	
1- 5 คน	4,827	100.0	4,827	100.0	-	-	-	-	-	-	-	-	-	-	-	-	-	-	-	-	-	-	1- 5 persons
6 - 10 คน	3,465	100.0	3,465	100.0	-	-	-	-	-	-	-	-	-	-	-	-	-	-	-	-	-	-	6 - 10 persons
11 - 15 คน	1,036	100.0	1,036	100.0	-	-	-	-	-	-	-	-	-	-	-	-	-	-	-	-	-	-	11 - 15 persons
16 - 25 คน	590	100.0	584	99.0	6	1.0	-	-	2	0.2	4	0.8	-	-	-	-	-	-	-	-	-	-	16 - 25 persons
26 - 30 คน	160	100.0	160	100.0	-	-	-	-	-	-	-	-	-	-	-	-	-	-	-	-	-	-	26 - 30 persons
31 - 50 คน	255	100.0	255	100.0	-	-	-	-	-	-	-	-	-	-	-	-	-	-	-	-	-	-	31 - 50 persons
51 - 200 คน	213	100.0	213	100.0	-	-	-	-	-	-	-	-	-	-	-	-	-	-	-	-	-	-	51 - 200 persons
มากกว่า 200 คน	32	100.0	31	96.9	1	3.1	-	-	1	3.1	-	-	-	-	-	-	-	-	-	-	-	-	more than 200 persons

หมายเหตุ : เฉพาะสถานประกอบการที่รูปแบบการจัดตั้งตามกฎหมายเป็นบริษัทจำกัด และบริษัทจำกัด (มหาชน)

: - ไม่มีข้อมูล หรือข้อมูลเป็น 0 หรือมีข้อมูลจำนวนเล็กน้อย

Note : Only establishments which were company limited and public company limited.

: - Nil or Zero negligible amount.

ที่มา : สำมะโนธุรกิจและอุตสาหกรรม พ.ศ. 2565 (ธุรกิจทางการค้าและธุรกิจทางการบริการ) จังหวัดปทุมธานี สำนักงานสถิติแห่งชาติ กระทรวงดิจิทัลเพื่อเศรษฐกิจและสังคม

Source : The 2022 Business and Industrial Census (Trade and Services Industry) Pathum Thani Province, National Statistical Office, Ministry of Digital Economy and Society.



**ตอนที่ 1 ข้อมูลทั่วไปของสถานประกอบการ  
จำแนกตามหมวดย่อยธุรกิจ**

---





# สารบัญตารางสถิติ

		หน้า
ตอนที่ 1	ข้อมูลทั่วไปของสถานประกอบการ จำแนกตามหมวดย่อยธุรกิจ	
ตาราง 1	จำนวนและร้อยละของสถานประกอบการธุรกิจ จำแนกตามรูปแบบการจัดตั้ง ตามกฎหมาย และหมวดย่อยธุรกิจ	69
ตาราง 2	จำนวนและร้อยละของสถานประกอบการธุรกิจ จำแนกตามรูปแบบการจัดตั้ง ทางเศรษฐกิจ และหมวดย่อยธุรกิจ	70
ตาราง 3	จำนวนและร้อยละของสถานประกอบการธุรกิจ จำแนกตามระยะเวลา ในการดำเนินกิจการ และหมวดย่อยธุรกิจ	71
ตาราง 4	จำนวนและร้อยละของสถานประกอบการธุรกิจ จำแนกตามระยะเวลา การดำเนินกิจการ จำนวนชั่วโมงที่เปิดดำเนินการต่อวันในปี 2564 และ หมวดย่อยธุรกิจ	72
ตาราง 5	จำนวนและร้อยละของสถานประกอบการธุรกิจ จำแนกตามเงินทุน จดทะเบียน และหมวดย่อยธุรกิจ	73
ตาราง 6	จำนวนและร้อยละของสถานประกอบการธุรกิจ จำแนกตามการมีต่างประเทศ ร่วมลงทุนหรือถือหุ้น และหมวดย่อยธุรกิจ	74
ตาราง 7	จำนวนและร้อยละของสถานประกอบการธุรกิจ จำแนกตามการลงทุน ในต่างประเทศ และหมวดย่อยธุรกิจ	75



ตาราง 1 จำนวนและร้อยละของสถานประกอบการธุรกิจ จำแนกตามรูปแบบการจัดตั้งตามกฎหมาย และขนาดของธุรกิจ  
TABLE 1 NUMBER AND PERCENTAGE OF BUSINESS ESTABLISHMENTS BY FORM OF LEGAL ORGANIZATION AND DIVISION OF BUSINESS INDUSTRY

Table with columns: รหัส (Code), จำนวนสถานประกอบการ (Number of establishments), จำนวนผู้ประกอบการ (Number of proprietor), จำนวนหุ้นส่วนสามัญ (Juristic partnership), จำนวนบริษัทจำกัด (Company limited), จำนวนบริษัทจำกัด (Public company limited), จำนวนสมาชิก (Cooperatives), จำนวนวิสาหกิจชุมชน (Community enterprise), จำนวนการจัดตั้งในรูปแบบอื่นๆ (Others), and Total. Rows list various business types and their counts/percentages across these categories.

หมายเหตุ : - ไม่มีข้อมูล หรือมีมูลค่าเป็น 0 หรือมีสัดส่วนจำนวนเล็กน้อย

Note : - Nil or Zero negligible amount.

ที่มา : สำนักสถิติและอุตสาหกรรม พ.ศ. 2565 (สถิติจากสำนักเศรษฐกิจการบริการ จังหวัดปทุมธานี สำนักงานสถิติแห่งชาติ กระทรวงดิจิทัลเพื่อเศรษฐกิจและสังคม

Source : The 2022 Business and Industrial Census (Trade and Services Industry) Pathum Thani Province, National Statistical Office, Ministry of Digital Economy and Society.

ตาราง 2 จำนวนและร้อยละของสถานประกอบการธุรกิจเชิงอุตสาหกรรมแบ่งการจัดตั้งทางเศรษฐกิจ และหมวดอุตสาหกรรม  
TABLE 2 NUMBER AND PERCENTAGE OF BUSINESS ESTABLISHMENTS BY FORM OF ECONOMIC ORGANIZATION AND DIVISION OF BUSINESS INDUSTRY

รหัส Code	หมวดอุตสาหกรรม Division of business industry	จำนวนสถานประกอบการ Number of establishments			สำนักงานใหญ่ Head office			สำนักงานสาขา Branch			อื่นๆ Others		
		จำนวน Number	ร้อยละ %	จำนวน Number	จำนวน Number	ร้อยละ %	จำนวน Number	จำนวน Number	ร้อยละ %	จำนวน Number	จำนวน Number	ร้อยละ %	
	<b>รวม</b>	<b>37,033</b>	<b>100.0</b>	<b>35,818</b>	<b>96.7</b>	<b>486</b>	<b>1.3</b>	<b>607</b>	<b>1.7</b>	<b>122</b>	<b>0.3</b>		
45	การขายส่งและการขายปลีก การซ่อมยานยนต์และจักรยานยนต์	3,727	100.0	3,611	96.9	12	0.3	104	2.8	-	-		
46	การขายส่ง (ยกเว้นยานยนต์และจักรยานยนต์)	3,784	100.0	3,541	93.6	148	3.9	95	2.5	-	-		
47	การขายปลีก (ยกเว้นยานยนต์และจักรยานยนต์)	12,531	100.0	12,099	96.6	182	1.5	250	2.0	-	-		
55	ที่พักแรม	125	100.0	111	89.0	14	11.0	-	-	-	-		
56	การบริการอาหารและเครื่องดื่ม	6,190	100.0	5,919	95.6	56	0.9	93	1.5	122	2.0		
59	การบริการที่พักพร้อมอาหารเช้า การบันเทิงเชิงดนตรี และการจัดพิมพ์จำหน่ายหรือเผยแพร่ดนตรี	49	100.0	46	93.9	1	2.0	2	4.1	-	-		
60	การจัดส่งรายการและการแพร่ภาพกระจายเสียง	9	100.0	9	100.0	-	-	-	-	-	-		
62	การจัดทำโปรแกรมคอมพิวเตอร์ การให้บริการเกี่ยวกับคอมพิวเตอร์ และกิจกรรมที่เกี่ยวข้อง	111	100.0	101	91.4	10	8.6	-	-	-	-		
63	การบริการสารสนเทศ	9	100.0	6	66.7	3	33.3	-	-	-	-		
68	กิจกรรมอสังหาริมทรัพย์	4,808	100.0	4,747	98.7	26	0.5	35	0.8	-	-		
69	กิจกรรมทางกฎหมายและการบัญชี	191	100.0	191	100.0	-	-	-	-	-	-		
70	กิจกรรมของสำนักงานใหญ่และการบริการให้คำปรึกษาด้านการบริหารจัดการ	107	100.0	105	98.1	1	0.9	1	0.9	-	-		
71	กิจกรรมด้านสถาปัตยกรรมและวิศวกรรม	181	100.0	179	98.9	1	0.6	1	0.6	-	-		
72	รวมถึงการทดสอบและการวิเคราะห์ทางเทคนิค	15	100.0	15	100.0	-	-	-	-	-	-		
73	การวิจัยและพัฒนาเชิงวิทยาศาสตร์	180	100.0	180	100.0	-	-	-	-	-	-		
74	การโฆษณาและการจัดตลาด	233	100.0	223	95.9	10	4.2	-	-	-	-		
77	กิจกรรมทางวิชาชีพ วิทยาศาสตร์ และเทคนิคอื่นๆ	123	100.0	113	91.9	4	3.3	6	4.9	-	-		
78	กิจกรรมการให้เช่า	118	100.0	104	88.6	1	0.9	13	10.6	-	-		
79	กิจกรรมของตัวแทนธุรกิจท่องเที่ยว การจัดงาน การบริการสำรอง และกิจกรรมที่เกี่ยวข้อง	46	100.0	46	100.0	-	-	-	-	-	-		
80	การบริการรักษาความปลอดภัยและการสืบสวน	55	100.0	54	98.2	-	-	1	1.8	-	-		
81	กิจกรรมการบริการสำหรับอาคารและภูมิทัศน์	104	100.0	103	99.0	1	1.0	-	-	-	-		
82	การบริการด้านบริหารและสนับสนุนดำเนินงานของสำนักงาน และกิจกรรมอื่นๆ ที่สนับสนุนทางธุรกิจ	352	100.0	350	99.4	-	-	2	0.6	-	-		
90	กิจกรรมการสร้างหรือซ่อมแซมความบันเทิง	34	100.0	33	97.1	1	2.9	-	-	-	-		
92	กิจกรรมการบันเทิงและการแสดงสด	27	100.0	27	100.0	-	-	-	-	-	-		
93	กิจกรรมด้านกีฬา ความบันเทิง และการนันทนาการ	149	100.0	145	97.3	3	2.0	1	0.7	-	-		
95	การซ่อมแซมเฟอร์นิเจอร์และของใช้ส่วนบุคคล และของใช้ในครัวเรือน	628	100.0	616	98.1	12	1.9	-	-	-	-		
96	กิจกรรมบริการส่วนบุคคลอื่นๆ	3,147	100.0	3,144	99.9	-	-	3	0.1	-	-		

ที่มา : สำนักงานสถิติแห่งชาติและธุรกิจทางบริการ จังหวัดปทุมธานี สำนักงานสถิติแห่งชาติ กระทรวงดิจิทัลเพื่อเศรษฐกิจและสังคม  
Source : The 2022 Business and Industrial Census (Trade and Services Industry) Pathum Thani Province, National Statistical Office, Ministry of Digital Economy and Society.

ตาราง 3 จำนวนและร้อยละของสถานประกอบการธุรกิจ จำนวนตามระยะเวลาในการดำเนินกิจการ และหมวดหมู่ธุรกิจ  
TABLE 3 NUMBER AND PERCENTAGE OF BUSINESS ESTABLISHMENTS BY PERIOD OF OPERATION AND DIVISION OF BUSINESS INDUSTRY

รหัส Code	หมวดหมู่ธุรกิจ	ระยะเวลาในการดำเนินกิจการ (ปี) Period of operation (Year)												Division of business industry			
		< 5			5 - 9			10 - 19			20 - 29				≥ 30		
		จำนวน Number	ร้อยละ %	จำนวน Number	ร้อยละ %	จำนวน Number	ร้อยละ %	จำนวน Number	ร้อยละ %	จำนวน Number	ร้อยละ %	จำนวน Number	ร้อยละ %		จำนวน Number	ร้อยละ %	
	<b>รวม</b>	<b>37,053</b>	<b>100.0</b>	<b>10,472</b>	<b>28.3</b>	<b>13,569</b>	<b>36.6</b>	<b>9,661</b>	<b>26.1</b>	<b>2,807</b>	<b>7.6</b>	<b>524</b>	<b>1.4</b>	<b>Total</b>			
45	การขายส่งและการขายปลีก การซ่อมยานยนต์ และจักรยานยนต์	3,727	100.0	860	23.1	1,828	49.0	838	22.5	107	2.9	94	2.5	Wholesale and retail trade; repair of motor vehicles and motorcycles			
46	การขายส่ง (ยกเว้นยานยนต์และจักรยานยนต์)	3,784	100.0	587	15.5	1,353	35.8	1,210	32.0	550	14.5	84	2.2	Wholesale trade (except of motor vehicles and motorcycles)			
47	การขายปลีก (ยกเว้นยานยนต์และจักรยานยนต์)	12,531	100.0	4,143	33.1	3,854	30.8	2,714	21.7	1,596	12.7	224	1.8	Retail trade (except of motor vehicles and motorcycles)			
55	ที่พักแรม	125	100.0	-	-	71	56.8	48	38.4	2	1.6	4	3.2	Accommodation			
56	การบริการอาหารและเครื่องดื่ม	6,190	100.0	3,209	51.8	2,133	34.5	764	12.3	84	1.4	-	-	Food and beverage service activities			
59	การผลิตภาพยนตร์ วีซีดี ดีวีดี และรายการโทรทัศน์ การบันทึกเสียงลงบนซีดี และการจัดพิมพ์จำหน่ายแผ่นซีดี	49	100.0	10	20.4	9	18.4	28	57.1	1	2.0	1	2.0	Motion picture, video and television programme production, sound recording and music publishing activities			
60	การจัดส่งยาและการแพทย์และการขนส่ง	9	100.0	-	-	7	77.8	2	22.2	-	-	-	-	Programming and broadcasting activities			
62	การจัดทำโปรแกรมคอมพิวเตอร์ การให้บริการเกี่ยวกับคอมพิวเตอร์ และกิจกรรมที่เกี่ยวข้อง	111	100.0	3	2.7	45	40.5	50	45.0	12	10.8	1	0.9	Computer programming, consultancy and related activities			
63	การบริหารสารสนเทศ	9	100.0	-	-	2	22.2	7	77.8	-	-	-	-	Information service activities			
68	กิจกรรมสิ่งพิมพ์ที่พิมพ์	4,808	100.0	323	6.7	1,704	35.4	2,621	54.5	101	2.1	59	1.2	Real estate activities			
69	กิจกรรมทางกฎหมายและการบัญชี	191	100.0	12	6.3	77	40.3	59	30.9	43	22.5	-	-	Legal and accounting activities			
70	กิจกรรมของสำนักงานใหญ่และการบริการให้คำปรึกษาด้านการบริหารจัดการ	107	100.0	14	13.1	35	32.7	54	50.5	4	3.7	-	-	Activities of head offices; management consultancy activities			
71	กิจกรรมด้านสถาปัตยกรรมและวิศวกรรม รวมถึงการทดสอบและการวิเคราะห์ทางเทคนิค	181	100.0	19	10.5	44	24.3	88	48.6	24	13.3	6	3.3	Architectural and engineering activities; technical testing and analysis			
72	การวิจัยและพัฒนาเชิงวิทยาศาสตร์	15	100.0	4	26.7	2	13.3	8	53.3	1	6.7	-	-	Scientific research and development			
73	การโฆษณาและการจัดตลาด	180	100.0	41	22.8	67	37.2	72	40.0	-	-	-	-	Advertising and market research			
74	กิจกรรมทางวิชาชีพ วิทยาศาสตร์ และเทคนิคอื่นๆ	233	100.0	54	23.2	51	21.9	79	33.9	49	21.0	-	-	Other professional, scientific and technical activities			
77	กิจกรรมการให้เช่า	123	100.0	18	14.6	57	46.3	41	33.3	-	-	7	5.7	Rental and leasing activities			
78	กิจกรรมการจ้างงาน	118	100.0	8	6.8	51	43.2	44	37.3	7	5.9	8	6.8	Employment activities			
79	กิจกรรมของตัวแทนธุรกิจท่องเที่ยว การจัดงานเลี้ยง การบริการสำรอง และกิจกรรมที่เกี่ยวข้อง	46	100.0	-	-	21	45.7	20	43.5	5	10.9	-	-	Travel agency, tour operator, reservation service and related activities			
80	การบริการรักษาความปลอดภัยและประกัน	55	100.0	7	12.7	28	50.9	15	27.3	5	9.1	-	-	Security and investigation activities			
81	กิจกรรมการบริการสำหรับอาคารและภูมิทัศน์	104	100.0	10	9.6	34	32.7	37	35.6	21	20.2	2	1.9	Services to buildings and landscape activities			
82	การบริหารด้านการบริหารและสนับสนุนการดำเนินงานสำนักงาน และกิจกรรมอื่นๆ ที่สนับสนุนทางธุรกิจ	352	100.0	54	15.3	145	41.2	122	34.7	24	6.8	7	2.0	Office administrative, office support and other business support activities			
90	กิจกรรมการสร้างสรรค์ศิลปะและความบันเทิง	34	100.0	5	14.7	17	50.0	1	2.9	1	2.9	10	29.4	Creative, arts and entertainment activities			
92	กิจกรรมพนันและการเสี่ยงโชค	27	100.0	10	37.0	5	18.5	12	44.4	-	-	-	-	Gambling and betting activities			
93	กิจกรรมด้านกีฬา ความบันเทิง และการบันเทิง	149	100.0	22	14.8	89	59.7	31	20.8	1	0.7	6	4.0	Sports activities and amusement and recreation activities			
95	การซ่อมคอมพิวเตอร์และสิ่งใช้ส่วนบุคคล และของใช้ในครัวเรือน	628	100.0	210	33.4	287	45.7	107	17.0	14	2.2	10	1.6	Repair of computers and personal and household goods			
96	กิจกรรมบริการส่วนบุคคลอื่นๆ	3,147	100.0	849	27.0	1,553	49.3	589	18.7	155	4.9	1	-	Other personal service activities			

หมายเหตุ : - ไม่มีข้อมูล หรือมีค่าเป็น 0 หรือมีค่าน้อยกว่าจำนวนเล็กน้อย  
Note :- Nil or Zero negligible amount.

ที่มา : สำนักงานสถิติแห่งชาติ กระทรวงดิจิทัลเพื่อเศรษฐกิจและสังคม  
Source : The 2022 Business and Industrial Census (Trade and Services Industry) Pathum Thani Province, National Statistical Office, Ministry of Digital Economy and Society.

ตาราง 4 จำนวนและร้อยละของสถานประกอบการธุรกิจ จำนวนขึ้นใหม่ที่เปิดดำเนินการตั้งแต่ปี 2564 และขนาดของธุรกิจ  
TABLE 4 NUMBER AND PERCENTAGE OF BUSINESS ESTABLISHMENTS BY PERIOD OF OPERATION IN 2021 AND DIVISION OF BUSINESS INDUSTRY

รหัส Code	หน่วยย่อยธุรกิจ Number of establishment	ระยะเวลาการดำเนินงาน Period of operation in 2021												รวม Total	Division of business industry		
		เดือน Months						ชั่วโมง Hours per day									
		< 3	3 - 6	7 - 9	10 - 12	< 8	8 - 10	> 10									
	จำนวน Number	ร้อยละ %	จำนวน Number	ร้อยละ %	จำนวน Number	ร้อยละ %	จำนวน Number	ร้อยละ %	จำนวน Number	ร้อยละ %	จำนวน Number	ร้อยละ %	จำนวน Number	ร้อยละ %	จำนวน Number	ร้อยละ %	
45	3,727	100.0	14	362	1.0	147	0.4	36,510	98.6	226	0.6	33,577	90.7	3,220	8.7	Wholesale and retail trade; repair of motor vehicles and motorcycles	
46	3,784	100.0	4	0.1	38	1.0	2	0.1	3,740	98.8	32	0.8	3,598	95.1	154	4.1	Wholesale trade (except of motor vehicles and motorcycles)
47	12,531	100.0	-	102	0.8	91	0.7	12,338	98.5	112	0.9	10,542	84.1	1,877	15.0	Retail trade (except of motor vehicles and motorcycles)	
55	125	100.0	-	-	-	2	1.6	123	98.4	-	-	47	37.6	78	62.4	Accommodation	
56	6,190	100.0	-	19	0.3	37	0.6	6,134	99.1	11	0.2	5,964	96.3	215	3.5	Food and beverage service activities	
59	49	100.0	-	2	4.1	-	-	47	95.9	-	-	49	100.0	-	-	Motion picture, video and television programme production, sound recording and music publishing activities	
60	9	100.0	-	-	-	-	-	9	100.0	-	-	9	100.0	-	-	Programming and broadcasting activities	
62	111	100.0	-	-	-	-	-	111	100.0	-	-	111	100.0	-	-	Computer programming, consultancy and related activities	
63	9	100.0	-	-	-	-	-	9	100.0	-	-	6	66.7	3	33.3	Information service activities	
68	4,808	100.0	-	-	-	-	-	4,808	100.0	49	1.0	4,449	92.5	310	6.4	Real estate activities	
69	191	100.0	-	-	-	-	-	191	100.0	-	-	191	100.0	-	-	Legal and accounting activities	
70	107	100.0	-	-	-	-	-	105	98.1	-	-	106	99.1	1	0.9	Activities of head offices; management consultancy activities	
71	181	100.0	-	-	-	-	-	181	100.0	-	-	180	99.4	1	0.6	Architectural and engineering activities; technical testing and analysis	
72	15	100.0	-	-	-	-	-	15	100.0	-	-	15	100.0	-	-	Scientific research and development	
73	180	100.0	-	-	-	-	-	180	100.0	-	-	180	100.0	-	-	Advertising and market research	
74	233	100.0	-	-	-	-	-	233	100.0	-	-	223	95.7	10	4.3	Other professional, scientific and technical activities	
77	123	100.0	-	-	-	-	-	123	100.0	1	0.8	116	94.3	6	4.9	Rental and leasing activities	
78	118	100.0	3	2.5	-	-	-	115	97.5	-	-	118	100.0	-	-	Employment activities	
79	46	100.0	6	13.0	13	28.3	-	27	58.7	-	-	40	87.0	6	13.0	Travel agency, tour operator, reservation service and related activities	
80	55	100.0	-	-	-	-	-	55	100.0	-	-	51	92.7	4	7.3	Security and investigation activities	
81	104	100.0	-	-	-	-	-	99	95.2	-	-	99	95.2	5	4.8	Services to buildings and landscape activities	
82	352	100.0	-	1	0.3	1	0.3	350	99.4	7	2.0	344	97.7	1	0.3	Office administrative, office support and other business support activities	
90	34	100.0	1	2.9	1	2.9	-	32	94.1	2	5.9	32	94.1	-	-	Creative, arts and entertainment activities	
92	27	100.0	-	-	-	-	-	27	100.0	-	-	27	100.0	-	-	Gambling and betting activities	
93	149	100.0	-	14	9.4	4	2.7	131	87.9	-	-	138	92.6	11	7.4	Sports activities and amusement and recreation activities	
95	628	100.0	-	-	-	-	-	628	100.0	3	0.5	613	97.6	12	1.9	Repair of computers and personal and household goods and other personal service activities	
96	3,147	100.0	-	172	5.5	3	0.1	2,972	94.4	-	-	2,771	88.1	376	11.9	Other personal service activities	

หมายเหตุ :- ไม่มีข้อมูล หรือข้อมูลทำเป็น 0 หรือมีข้อมูลจำนวนเล็กน้อย  
Note :- Nil or Zero negligible amount.  
ที่มา :- สำนักงานสถิติแห่งชาติ และธุรกิจทางกรมการบริการ จังหวัดปทุมธานี สำนักงานสถิติแห่งชาติ กระทรวงดิจิทัลเพื่อเศรษฐกิจและสังคม  
Source :- The 2022 Business and Industrial Census (Trade and Services Industry) Pathum Thani Province, National Statistical Office, Ministry of Digital Economy and Society.

ตาราง 5 จำนวนและร้อยละของสถานประกอบการธุรกิจ จานวนตามเงินทุนจดทะเบียน และหน่วยธุรกิจ  
TABLE 5 NUMBER AND PERCENTAGE OF BUSINESS ESTABLISHMENTS BY REGISTERED CAPITAL AND DIVISION OF BUSINESS INDUSTRY

รหัส Code	หน่วยธุรกิจ Division of business industry	จำนวนสถานประกอบการ Number of establishments		มูลค่าทุนจดทะเบียน (ล้านบาท) Registered capital (Million baht)										มูลค่าเงิน ทุนจดทะเบียน Value of Registered capital	Division of business industry												
		จำนวน Number	ร้อยละ %	รวม Total		1 - 9		10 - 49		50 - 99		100 - 199				200 - 499		500 - 999		≥ 1,000							
				จำนวน Number	ร้อยละ %	จำนวน Number	ร้อยละ %	จำนวน Number	ร้อยละ %	จำนวน Number	ร้อยละ %	จำนวน Number	ร้อยละ %			จำนวน Number	ร้อยละ %	จำนวน Number	ร้อยละ %		จำนวน Number	ร้อยละ %					
45	การขายส่งและขายปลีก การซ่อมยานยนต์ และจักรยานยนต์	10,578	100.00	699	6.61	9,880	93.39	583	5.51	8,365	79.07	778	7.36	84	0.80	41	0.39	12	0.11	9	0.08	8	0.07	64,580,488,717.0	Total		
46	การขายส่ง (ยกเว้นยานยนต์และจักรยานยนต์)	2,093	100.00	95	3.51	2,999	96.49	117	4.35	2,187	81.20	244	9.07	26	0.95	20	0.74	3	0.11	-	-	2	0.07	16,800,043,692.0	Wholesale trade (except of motor vehicles and motorcycles)		
47	การขายปลีก (ยกเว้นยานยนต์และจักรยานยนต์)	3,459	100.00	235	6.79	3,224	93.21	247	7.13	2,746	79.40	204	5.90	17	0.49	2	0.06	4	0.12	3	0.10	1	0.03	17,456,860,861.0	Retail trade (except of motor vehicles and motorcycles)		
55	ที่พักแรม	40	100.00	-	-	40	100.00	-	-	30	75.00	8	19.92	2	4.98	-	-	-	-	-	-	-	-	273,499,800.0	Accommodation		
56	การบริการอาหารและเครื่องดื่ม	384	100.00	200	51.93	185	48.07	37	9.69	119	31.04	28	7.35	-	-	-	-	-	-	-	-	-	-	1,051,621,900.0	Food and beverage service activities		
59	การผลิตภาพยนตร์, ซีดี ดีวีดี และรายการโทรทัศน์ การบันทึกเสียงและวิดีโอ และการจัดพิมพ์จำหน่ายหรือเผยแพร่ดนตรี	49	100.00	2	4.08	47	95.92	-	-	41	83.67	5	10.20	-	-	-	-	1	2.04	-	-	-	-	631,594,215.0	Motion picture, video and television programme production, sound recording and music publishing activities		
60	การจัดส่งรายการและการแพร่ภาพทางเสียง	4	100.00	-	-	4	100.00	2	50.00	-	-	-	-	-	-	-	-	-	-	-	-	-	-	2,800,000.0	Programming and broadcasting activities		
62	การจัดทำโปรแกรมคอมพิวเตอร์ การให้บริการที่เกี่ยวข้องกับคอมพิวเตอร์ และกิจกรรมที่เกี่ยวข้อง	111	100.00	-	-	111	100.00	16	14.41	87	78.38	4	3.15	5	4.05	-	-	-	-	-	-	-	-	-	564,432,900.0	Computer programming, consultancy and related activities	
63	การบริการสารสนเทศ	9	100.00	-	-	9	100.00	2	22.22	7	77.78	-	-	-	-	-	-	-	-	-	-	-	-	-	8,000,000.0	Information service activities	
68	กิจกรรมอสังหาริมทรัพย์	965	100.00	37	3.80	928	96.20	-	-	710	73.59	176	18.26	29	3.01	8	0.83	2	0.21	-	-	3	0.31	13,323,339,379.0	Real estate activities		
69	กิจกรรมทางกฎหมายและการบัญชี	134	100.00	-	-	134	100.00	23	17.16	111	82.84	-	-	-	-	-	-	-	-	-	-	-	-	-	142,500,000.0	Legal and accounting activities	
70	กิจกรรมของสำนักงานใหญ่และการบริการให้คำปรึกษาด้านการบริหารจัดการ	107	100.00	1	0.93	106	99.07	17	15.89	88	82.24	1	0.93	-	-	-	-	-	-	-	-	-	-	-	169,300,000.0	Activities of head offices; management consultancy activities	
71	กิจกรรมด้านสถาปัตยกรรมและวิศวกรรม รวมถึงการออกแบบและการวิเคราะห์ทางเทคนิค	179	100.00	1	0.56	178	99.44	10	5.59	162	90.50	4	2.23	-	-	1	0.56	1	0.56	-	-	-	-	-	925,000,000.0	Architectural and engineering activities; technical testing and analysis	
72	การวิจัยและพัฒนาเชิงวิทยาศาสตร์	15	100.00	-	-	15	100.00	-	-	9	58.89	4	23.33	1	8.89	-	-	-	-	1	8.89	-	-	-	-	997,143,300.0	Scientific research and development
73	การโฆษณาและการจัดตลาด	180	100.00	-	-	180	100.00	-	-	180	100.00	-	-	-	-	-	-	-	-	-	-	-	-	-	338,000,100.0	Advertising and market research	
74	กิจกรรมทางวิชาชีพ, วิทยาศาสตร์ และเทคนิคอื่นๆ	141	100.00	-	-	141	100.00	5	3.55	125	88.63	6	4.26	3	2.13	2	1.42	-	-	-	-	-	-	-	726,333,700.0	Other professional, scientific and technical activities	
77	กิจกรรมการค้า	69	100.00	6	8.63	63	91.37	6	9.11	53	76.50	3	4.32	1	1.44	-	-	-	-	-	-	-	-	-	251,099,900.0	Rental and leasing activities	
78	กิจกรรมการจ้างงาน	118	100.00	13	10.59	105	89.41	29	24.58	75	63.98	1	0.85	-	-	-	-	-	-	-	-	-	-	-	169,966,540.0	Employment activities	
79	กิจกรรมท่องเที่ยวและที่พักท่องเที่ยว การจัดงานเลี้ยง การบริการสำรอง และกิจกรรมที่เกี่ยวข้อง	46	100.00	-	-	46	100.00	-	-	46	100.00	-	-	-	-	-	-	-	-	-	-	-	-	-	-	86,800,000.0	Travel agency, tour operator, reservation service and related activities
80	การบริการรักษาความปลอดภัยและการสืบสวน	43	100.00	1	2.33	42	97.67	4	8.14	39	89.53	-	-	-	-	-	-	-	-	-	-	-	-	-	67,250,000.0	Security and investigation activities	
81	กิจกรรมการบริการสำหรับอาคารและตู้ลิฟต์	104	100.00	-	-	104	100.00	13	12.18	84	80.61	8	7.21	-	-	-	-	-	-	-	-	-	-	-	239,776,750.0	Services to buildings, and landscape activities	
82	การบริการด้านบริหารและสนับสนุนการดำเนินงานของสำนักงาน และกิจกรรมอื่นๆ ที่สนับสนุนทางธุรกิจ	264	100.00	2	0.76	262	99.24	9	3.42	236	89.56	17	6.26	-	-	-	-	-	-	-	-	-	-	-	980,408,700.0	Office administrative office support and other business support activities	
90	กิจกรรมการสร้างสรรค์ศิลปะและวัฒนธรรมบันเทิง	9	100.00	-	-	9	100.00	1	11.11	8	88.89	-	-	-	-	-	-	-	-	-	-	-	-	-	24,500,000.0	Creative, arts and entertainment activities	
92	กิจกรรมการพนันและการเสี่ยงโชค	17	100.00	-	-	17	100.00	3	17.24	14	82.76	-	-	-	-	-	-	-	-	-	-	-	-	-	15,900,000.0	Gambling and betting activities	
93	กิจกรรมด้านกีฬา ความบันเทิง และการนันทนาการ	34	100.00	1	2.94	33	97.06	3	8.82	22	63.24	-	-	-	-	3	8.82	-	-	-	-	-	-	-	5,334,050,000.0	Sports activities and amusement and recreation activities	
95	การซ่อมเครื่องและของใช้ส่วนบุคคล และของใช้ในครัวเรือน	63	100.00	-	-	63	100.00	14	22.22	49	77.78	-	-	-	-	-	-	-	-	-	-	-	-	-	71,800,000.0	Repair of computers and personal and household goods	
96	กิจกรรมบริการส่วนบุคคลอื่นๆ	120	100.00	3	2.49	117	97.51	7	5.82	106	88.36	4	3.33	-	-	-	-	-	-	-	-	-	-	-	197,433,400.0	Other personal service activities	

หมายเหตุ : สถานประกอบการที่ขึ้นทะเบียนการค้าตามบัญชีการค้าของกรมพาณิชย์และสถิติสำมะโนการค้า และบริษัทจำกัด (มหาชน)  
Note : Only establishments which were juristic partnership, company limited and public company limited.  
ที่มา : สำนักงานสถิติแห่งชาติและกรมพาณิชย์และสถิติสำมะโนการค้า กระทรวงพาณิชย์และกรมการทะเบียนการค้า กรมการทะเบียนการค้าและสำนักงานสถิติแห่งชาติ  
Source : The 2022 Business and Industrial Census (Trade and Services Industry) Pathum Thani Province, National Statistical Office, Ministry of Digital Economy and Society.

ตาราง 6 จำนวนและร้อยละของสถานประกอบการธุรกิจ จำนวนสถานที่มีต่างประเทศส่วนหุ้นที่ถือครอง และหมวดอุตสาหกรรม  
 TABLE 6 NUMBER AND PERCENTAGE OF BUSINESS ESTABLISHMENTS BY HAVING FOREIGN INVESTMENTS OR HOLDING SHARE AND DIVISION OF BUSINESS INDUSTRY

รหัส Code	จำนวน Number	ร้อยละ %	ไม่มีต่างประเทศ No have foreign investments or holding share		มีผู้ถือหุ้นต่างชาติเป็นเจ้าของหุ้น Yes with each foreign shareholder holding อย่างน้อย 1 ราย ถือหุ้น ตั้งแต่ร้อยละ 10 ขึ้นไป With at least 1 holding shares of 10 percent or more		Division of business industry
			จำนวน Number	ร้อยละ %	จำนวน Number	ร้อยละ %	
	<b>10,578</b>	<b>100.0</b>	<b>10,369</b>	<b>135</b>	<b>1.3</b>	<b>74</b>	<b>Total</b>
45 การขนส่งและการขายปลีก การซ่อมยานยนต์ และจักรยานยนต์	1,221	100.0	1,213	8	0.7	-	Wholesale and retail trade; repair of motor vehicles and motorcycles
46 การขนส่ง (ยกเว้นยานยนต์และจักรยานยนต์)	2,693	100.0	2,632	4	0.2	57	Wholesale trade (except of motor vehicles and motorcycles)
47 การขายปลีก (ยกเว้นยานยนต์และจักรยานยนต์)	3,459	100.0	3,442	11	0.3	6	Retail trade (except of motor vehicles and motorcycles)
55 ที่พักแรม	40	100.0	40	-	-	-	Accommodation
56 การบริการอาหารและเครื่องดื่ม	384	100.0	384	-	-	-	Food and beverage service activities
59 การบริการยานยนต์ รถจักรยานยนต์ และรายการจราจรที่ หนัก	49	100.0	49	-	-	-	Motion picture, video and television programme production, sound recording and music publishing activities
60 การจัดการขนส่งสินค้า และการจัดพิมพ์จำหน่ายหรือ เผยแพร่สินค้า	4	100.0	4	-	-	-	Programming and broadcasting activities
62 การจัดทำโปรแกรมคอมพิวเตอร์ การให้บริการ เกี่ยวกับคอมพิวเตอร์ และกิจกรรมที่เกี่ยวข้อง	111	100.0	103	1	1.4	7	Computer programming, consultancy and related activities
63 การบริการสาธารณะ	9	100.0	9	-	-	-	Information service activities
68 กิจกรรมก่อสร้างที่หนัก	965	100.0	862	103	10.7	-	Real estate activities
69 กิจกรรมทางกฎหมายและการบัญชี	134	100.0	134	-	-	-	Legal and accounting activities
70 กิจกรรมก่อสร้างโรงงานใหม่และการบริการ ให้คำปรึกษาด้านการบริหารจัดการ	107	100.0	105	-	-	2	Activities of head offices; management consultancy activities
71 กิจกรรมด้านสถาปัตยกรรมและวิศวกรรม รวมถึงการทดสอบและการตรวจทางเทคนิค	179	100.0	177	2	1.1	-	Architectural and engineering activities; technical testing and analysis
72 การวิจัยและพัฒนาเชิงวิทยาศาสตร์	15	100.0	14	-	-	1	Scientific research and development
73 การโฆษณาและการวิจัยตลาด	180	100.0	180	-	-	-	Advertising and market research
74 กิจกรรมทางวิชาชีพ วิทยาศาสตร์ และเทคโนโลยี	141	100.0	140	-	-	1	Other professional, scientific and technical activities
77 กิจกรรมการให้เช่า	69	100.0	69	-	-	-	Rental and leasing activities
78 กิจกรรมจ้างงาน	118	100.0	118	-	-	-	Employment activities
79 กิจกรรมท่องเที่ยวและกิจกรรมที่เกี่ยวข้อง การจัดงาน การบริการสำรองและกิจกรรมที่เกี่ยวข้อง	46	100.0	46	-	-	-	Travel agency, tour operator, reservation service and related activities
80 การบริการความปลอดภัยและการป้องกัน	43	100.0	43	-	-	-	Security and investigation activities
81 กิจกรรมบริการสหกรณ์บริการและอื่น ๆ	104	100.0	104	-	-	-	Services to buildings and landscape activities
82 การบริการด้านการบริหารและสนับสนุนการดำเนินงาน ของสำนักงาน และกิจกรรมอื่นๆ ที่สนับสนุนทางธุรกิจ	264	100.0	258	6	2.1	-	Office administrative, office support and other business support activities
90 กิจกรรมการสร้างสรรค์ศิลปะและความบันเทิง	9	100.0	9	-	-	-	Creative, arts and entertainment activities
92 กิจกรรมการพนันและการเสี่ยงโชค	17	100.0	17	-	-	-	Gambling and betting activities
93 กิจกรรมด้านการศึกษา ความบันเทิง และการนันทนาการ	34	100.0	34	-	-	-	Sports activities and amusement and recreation activities
95 การซ่อมคอมพิวเตอร์และของใช้ส่วนบุคคล และของใช้ในครัวเรือน	63	100.0	63	-	-	-	Repair of computers and personal and household goods
96 กิจกรรมบริการส่วนบุคคลอื่นๆ	120	100.0	120	-	-	-	Other personal service activities

หมายเหตุ : เฉพาะสถานประกอบการที่รูปแบบการจัดตั้งตามกฎหมายเป็นทั้งหุ้นส่วนจำกัด บริษัทจำกัด และบริษัทจำกัด (มหาชน)

Note : Only establishments which were juristic partnership, company limited and public company limited.

ที่มา : สำนักงานสถิติและอุตสาหกรรม พ.ศ. 2565 (ธุรกิจการค้าและธุรกิจทางการบริการ) จังหวัดปทุมธานี สำนักงานสถิติแห่งชาติ กระทรวงดิจิทัลเพื่อเศรษฐกิจและสังคม

Source : The 2022 Business and Industrial Census (Trade and Services Industry) Pathum Thani Province, National Statistical Office, Ministry of Digital Economy and Society.



ตาราง 7 จำนวนและร้อยละของสถานประกอบการต่างชาติ จำนวนสถานการลงทุนในต่างประเทศ และขนาดของธุรกิจ  
TABLE 7 NUMBER AND PERCENTAGE OF BUSINESS ESTABLISHMENTS BY INVESTMENT IN ABROAD AND DIVISION OF BUSINESS INDUSTRY

รหัส Code	ประเภทของธุรกิจ Nature of business	มูลค่าการลงทุน (ล้านบาท) Total investment cost (Million baht)												มูลค่าการลงทุน ในต่างประเทศ Value of investment in abroad	Division of business industry							
		รวม Total		<1		1-9		10-49		50-99		100-199				200-499		500-999		≥ 1,000		
		จำนวน Number	ร้อยละ %	จำนวน Number	ร้อยละ %	จำนวน Number	ร้อยละ %	จำนวน Number	ร้อยละ %	จำนวน Number	ร้อยละ %	จำนวน Number	ร้อยละ %			จำนวน Number	ร้อยละ %	จำนวน Number	ร้อยละ %	จำนวน Number	ร้อยละ %	
		10,278	100.0	10,571	100.0	7	0.1	-	-	3	-	4	-	-	-	-	-	-	-	100,216,781.0		
45	การขายและประกอบยานยนต์ การซ่อมยานยนต์ และจักรยานยนต์	1,221	100.0	1,221	100.0	-	-	-	-	-	-	-	-	-	-	-	-	-	-	-	Wholesale and retail trade; repair of motor vehicles and motorcycles	
46	การขายส่ง (ยกเว้นยานยนต์และจักรยานยนต์)	2,693	100.0	2,687	100.0	6	0.2	-	-	2	-	4	0.2	-	-	-	-	-	-	-	Wholesale trade (except of motor vehicles and motorcycles)	
47	การขายปลีก (ยกเว้นยานยนต์และจักรยานยนต์)	3,459	100.0	3,459	100.0	-	-	-	-	-	-	-	-	-	-	-	-	-	-	-	Retail trade (except of motor vehicles and motorcycles)	
55	ที่พักแรม	40	100.0	40	100.0	-	-	-	-	-	-	-	-	-	-	-	-	-	-	-	Accommodation	
56	การบริการอาหารและเครื่องดื่ม	384	100.0	384	100.0	-	-	-	-	-	-	-	-	-	-	-	-	-	-	-	Food and beverage service activities	
59	การผลิตภาพยนตร์ วีซีดี ดีวีดี และรายการโทรทัศน์ การบันทึกเสียงและแผ่นเสียง และการจัดพิมพ์จำหน่ายสื่อ	49	100.0	49	100.0	-	-	-	-	-	-	-	-	-	-	-	-	-	-	-	Motion picture, video and television programme production, sound recording and music publishing activities	
60	แพร่กระจายคลื่น	4	100.0	4	100.0	-	-	-	-	-	-	-	-	-	-	-	-	-	-	-	Programming and broadcasting activities	
62	การติดตั้งโปรแกรมคอมพิวเตอร์ การให้บริการทาง	111	100.0	111	100.0	-	-	-	-	-	-	-	-	-	-	-	-	-	-	-	Computer programming, consultancy and related activities	
	เกี่ยวกับคอมพิวเตอร์ และกิจกรรมที่เกี่ยวข้อง																					
63	การบริการสารสนเทศ	9	100.0	9	100.0	-	-	-	-	-	-	-	-	-	-	-	-	-	-	-	Information service activities	
68	กิจกรรมเชิงพาณิชย์	965	100.0	965	100.0	-	-	-	-	-	-	-	-	-	-	-	-	-	-	-	Real estate activities	
69	กิจกรรมทางกฎหมายและการบัญชี	134	100.0	134	100.0	-	-	-	-	-	-	-	-	-	-	-	-	-	-	-	Legal and accounting activities	
70	กิจกรรมของสำนักงานใหญ่และการบริการให้คำปรึกษาด้านการบริหารจัดการ	107	100.0	107	100.0	-	-	-	-	-	-	-	-	-	-	-	-	-	-	-	Activities of head offices; management consultancy activities	
71	กิจกรรมด้านสถาปัตยกรรมและวิศวกรรม รวมถึงการออกแบบและการบริหารทางเทคนิค	179	100.0	178	99.0	1	1.0	-	-	1	1.0	-	-	-	-	-	-	-	-	-	Architectural and engineering activities; technical testing and analysis	
72	การวิจัยและพัฒนาผลิตภัณฑ์วิทยาศาสตร์	15	100.0	15	100.0	-	-	-	-	-	-	-	-	-	-	-	-	-	-	-	Scientific research and development	
73	การโฆษณาและการจัดตลาด	180	100.0	180	100.0	-	-	-	-	-	-	-	-	-	-	-	-	-	-	-	Advertising and market research	
74	กิจกรรมทางวิชาชีพ วิทยาศาสตร์ และเทคโนโลยี	141	100.0	141	100.0	-	-	-	-	-	-	-	-	-	-	-	-	-	-	-	Other professional, scientific and technical activities	
77	กิจกรรมการให้เช่า	69	100.0	69	100.0	-	-	-	-	-	-	-	-	-	-	-	-	-	-	-	Rental and leasing activities	
78	กิจกรรมการจ้างงาน	118	100.0	118	100.0	-	-	-	-	-	-	-	-	-	-	-	-	-	-	-	Employment activities	
79	กิจกรรมของตัวแทนธุรกิจท่องเที่ยว การจัดการเที่ยว การบริการสำรอง และกิจกรรมที่เกี่ยวข้อง	46	100.0	46	100.0	-	-	-	-	-	-	-	-	-	-	-	-	-	-	-	Travel agency, tour operator, reservation service and related activities	
80	การบริการรักษาความปลอดภัยและการสืบสวน	43	100.0	43	100.0	-	-	-	-	-	-	-	-	-	-	-	-	-	-	-	Security and investigation activities	
81	กิจกรรมการบริการสำหรับอาคารและโรงงาน	104	100.0	104	100.0	-	-	-	-	-	-	-	-	-	-	-	-	-	-	-	Services to buildings and landscape activities	
82	การบริการด้านการบริหารและสนับสนุนทางด้านเงิน	264	100.0	264	100.0	-	-	-	-	-	-	-	-	-	-	-	-	-	-	-	Office administrative, office support and other business support activities	
90	ขอสันทนาการ และกิจกรรมอื่นๆ ที่เกี่ยวข้องกับสุขภาพ	9	100.0	9	100.0	-	-	-	-	-	-	-	-	-	-	-	-	-	-	-	Creative, arts and entertainment activities	
92	กิจกรรมการพนันและการแข่งม้า	17	100.0	17	100.0	-	-	-	-	-	-	-	-	-	-	-	-	-	-	-	Gambling and betting activities	
93	กิจกรรมด้านการศึกษา ความบันเทิง และการบันเทิง	34	100.0	34	100.0	-	-	-	-	-	-	-	-	-	-	-	-	-	-	-	Sports activities and amusement and recreation activities	
95	การซ่อมคอมพิวเตอร์และของใช้ส่วนบุคคล และของใช้ในครัวเรือน	63	100.0	63	100.0	-	-	-	-	-	-	-	-	-	-	-	-	-	-	-	Repair of computers and personal and household goods	
96	กิจกรรมบริการส่วนบุคคลอื่นๆ	120	100.0	120	100.0	-	-	-	-	-	-	-	-	-	-	-	-	-	-	-	Other personal service activities	

หมายเหตุ :เฉพาะสถานประกอบการที่มีรูปแบบการจัดตั้งตามกฎหมายเป็นนิติบุคคล และบริษัทจำกัด (มหาชน)

- : ไม้มีข้อมูล หรือมีข้อมูลเป็น 0 หรือมีข้อมูลจำนวนเล็กน้อย

Note : Only establishments which were company limited and public company limited.

- : Nil or Zero negligible amount.

ที่มา : สำนักงานสถิติแห่งชาติและสำนักงานบริหารการทะเบียน (สำนักงานสถิติแห่งชาติ กระทรวงดิจิทัลฯ) Pathum Thani Province, National Statistical Office, Ministry of Digital Economy and Society

Source : The 2022 Business and Industrial Census (Trade and Services Industry) Pathum Thani Province, National Statistical Office, Ministry of Digital Economy and Society



## ตอนที่ 2 ข้อมูลการดำเนินงานของสถานประกอบการ

---





## **ตอนที่ 2 ข้อมูลการดำเนินงาน จำแนกตามขนาด ของสถานประกอบการ**

---



<b>ตอนที่ 2 ข้อมูลการดำเนินงาน จำแนกตามขนาดของสถานประกอบการ</b>		
ตาราง 1	ข้อมูลสถิติที่สำคัญของสถานประกอบการธุรกิจในปี 2564 จำแนกตามขนาดของสถานประกอบการ	83
ตาราง 2	จำนวนคนทำงานของสถานประกอบการธุรกิจในปี 2564 จำแนกตามลักษณะการจ้างงาน เพศ และขนาดของสถานประกอบการ	84
ตาราง 3	จำนวนและร้อยละของสถานประกอบการธุรกิจที่มีลูกจ้าง จำแนกตามจำนวนวันทำงานต่อสัปดาห์ จำนวนชั่วโมงทำงานเฉลี่ยต่อวันของลูกจ้าง และขนาดของสถานประกอบการ	85
ตาราง 4	ค่าตอบแทนแรงงานของสถานประกอบการธุรกิจในปี 2564 จำแนกตามขนาดของสถานประกอบการ	86
ตาราง 5	ค่าใช้จ่ายทั้งสิ้น มูลค่าสินค้าและวัสดุประกอบและส่วนเปลี่ยนแปลงสินค้าของสถานประกอบการธุรกิจปี 2564 จำแนกตามขนาดของสถานประกอบการ	87
ตาราง 6	ค่าใช้จ่ายทั้งสิ้นของสถานประกอบการธุรกิจปี 2564 จำแนกตามขนาดของสถานประกอบการ	88
ตาราง 7	จำนวนและร้อยละของช่องทางการชำระเงินสำหรับธุรกรรมประเภทต่าง ๆ ของสถานประกอบการธุรกิจในปี 2564 จำแนกตามขนาดของสถานประกอบการ	90
ตาราง 8	รายรับทั้งสิ้นของสถานประกอบการธุรกิจในปี 2564 จำแนกตามขนาดของสถานประกอบการ	92
ตาราง 9	จำนวนและร้อยละของสถานประกอบการธุรกิจที่มีการรับโอนและรับชำระเงินค่าสินค้าและบริการจากลูกค้า จำแนกตามขนาดของสถานประกอบการ	94
ตาราง 10	มูลค่าตามบัญชีของสินทรัพย์ถาวรของสถานประกอบการธุรกิจ ณ วันที่ 1 มกราคม 2564 จำแนกตามขนาดของสถานประกอบการ	95
ตาราง 11	มูลค่าสินทรัพย์ถาวรที่เปลี่ยนแปลงของสถานประกอบการธุรกิจระหว่าง มกราคม - ธันวาคม 2564 จำแนกตามขนาดของสถานประกอบการ	97
ตาราง 12	จำนวนและร้อยละของสถานประกอบการธุรกิจที่มีการชำระค่าลิขสิทธิ์ สิทธิบัตร เครื่องหมายการค้าให้กับต่างประเทศ จำแนกตามร้อยละของค่าใช้จ่ายทั้งสิ้น และขนาดของสถานประกอบการ	98

# สารบัญตารางสถิติ (ต่อ)

		หน้า
ตาราง 13	จำนวนและร้อยละของสถานประกอบการธุรกิจการที่ได้รับค่าลิขสิทธิ์ สิทธิบัตร เครื่องหมายการค้าจากต่างประเทศ จำแนกตามร้อยละของรายรับทั้งสิ้น และขนาดของสถานประกอบการ	99
ตาราง 14	จำนวนและร้อยละของสถานประกอบการธุรกิจที่เป็นคนกลางซื้อสินค้า จากประเทศหนึ่งเพื่อจำหน่ายให้กับอีกประเทศหนึ่งโดยไม่มีการขนส่งสินค้า เข้า-ออกเขตแดนประเทศไทย จำแนกตามร้อยละของค่าใช้จ่ายทั้งสิ้น ของรายรับทั้งสิ้น และขนาดของสถานประกอบการ	100
ตาราง 15	จำนวนและร้อยละของสถานประกอบการธุรกิจที่รายงานปัญหาและอุปสรรค ของสถานประกอบการ จำแนกตามขนาดของสถานประกอบการ	101
ตาราง 16	จำนวนและร้อยละของสถานประกอบการธุรกิจที่รายงานความช่วยเหลือ ที่ต้องการจากหน่วยงานของรัฐ จำแนกตามขนาดของสถานประกอบการ	102
ตาราง 17	ข้อมูลสถิติที่สำคัญของสถานประกอบการธุรกิจในปี 2564 จำแนกตาม ขนาดของสถานประกอบการ และรูปแบบการจัดตั้งตามกฎหมาย	103
ตาราง 18	ข้อมูลสถิติที่สำคัญของสถานประกอบการธุรกิจในปี 2564 จำแนกตาม ขนาดของสถานประกอบการ และรูปแบบการจัดตั้งทางเศรษฐกิจ	104



ตาราง 1 ข้อมูลสถิติที่สำคัญของสถานประกอบการธุรกิจในปี 2564 จำแนกตามขนาดของสถานประกอบการ

TABLE 1 PRINCIPAL STATISTICS OF BUSINESS ESTABLISHMENTS IN 2021 BY SIZE OF ESTABLISHMENT

ขนาดของสถานประกอบการ	จำนวน สถานประกอบการ Number of establishments	จำนวน คนทำงาน Number of persons engaged	ลูกจ้าง Employees		รายได้ จากการดำเนินงาน Income	ค่าใช้จ่าย ขั้นกลาง Intermediate consumption	มูลค่าเพิ่ม Value added	Size of establishment
			จำนวน Number	ค่าตอบแทน แรงงาน Remuneration				
<b>รวม</b>	<b>37,033</b>	<b>188,348</b>	<b>137,097</b>	<b>25,239,062.1</b>	<b>463,324,644.1</b>	<b>393,758,919.1</b>	<b>69,565,725.1</b>	<b>Total</b>
1 - 5 คน	29,604	72,700	30,253	4,621,360.4	71,099,075.7	56,966,496.9	14,132,578.8	1 - 5 persons
6 - 10 คน	4,714	37,494	31,331	5,280,423.6	99,760,811.8	84,499,529.5	15,261,282.3	6 - 10 persons
11 - 15 คน	1,325	16,838	15,165	2,858,423.2	41,517,813.3	34,164,871.0	7,352,942.4	11 - 15 persons
16 - 25 คน	707	13,390	12,827	2,308,788.2	86,976,678.8	78,574,333.6	8,402,345.3	16 - 25 persons
26 - 30 คน	180	5,010	4,808	1,096,326.4	16,184,161.0	13,897,385.4	2,286,775.6	26 - 30 persons
31 - 50 คน	256	9,527	9,399	1,770,100.7	28,934,418.5	24,335,776.3	4,598,642.1	31 - 50 persons
51 - 200 คน	215	20,104	20,029	3,910,785.1	94,117,462.1	82,628,373.6	11,489,088.5	51 - 200 persons
มากกว่า 200 คน	32	13,285	13,285	3,392,854.6	24,734,222.9	18,692,152.8	6,042,070.1	more than 200 persons

ที่มา : สำนักธุรกิจและอุตสาหกรรม พ.ศ. 2565 (ธุรกิจทางการค้าและธุรกิจทางการบริการ) จังหวัดปทุมธานี สำนักงานสถิติแห่งชาติ กระทรวงดิจิทัลเพื่อเศรษฐกิจและสังคม

Source : The 2022 Business and Industrial Census (Trade and Services Industry) Pathum Thani Province, National Statistical Office, Ministry of Digital Economy and Society.

ตาราง 2 จำนวนคนทำงานของสถานประกอบการทั้งในปี 2564 จำแนกตามลักษณะการจ้างงาน เพศ และขนาดของสถานประกอบการ  
TABLE 2 NUMBER OF PERSONS ENGAGED OF BUSINESS IN 2021 BY WORK STATUS, SEX AND SIZE OF ESTABLISHMENT

จำนวน สถาน- ประกอบการ Number of establishments	รวม Total		คนทำงานโดยไม่ได้รับ ค่าจ้าง เงินเดือน Unpaid workers		ผู้บริหาร General manager		รวม Total		พนักงานผู้ได้บัตรวิชาชีพกลาง Intermediate skilled staff		พนักงานที่ไม่ต้องใช้เทคนิค Unskilled staff		ขนาดของสถานประกอบการ Size of establishment										
	ชาย Male	หญิง Female	รวม Total	ชาย Male	หญิง Female	รวม Total	ชาย Male	หญิง Female	รวม Total	ชาย Male	หญิง Female	รวม Total											
<b>รวม</b>	<b>37,033</b>	<b>188,348</b>	<b>95,447</b>	<b>92,901</b>	<b>51,251</b>	<b>23,585</b>	<b>27,666</b>	<b>137,097</b>	<b>71,862</b>	<b>65,235</b>	<b>6,868</b>	<b>4,096</b>	<b>2,772</b>	<b>15,640</b>	<b>7,039</b>	<b>8,600</b>	<b>57,887</b>	<b>31,048</b>	<b>26,838</b>	<b>56,702</b>	<b>29,678</b>	<b>27,024</b>	<b>Total</b>
1- 5 คน	29,604	72,700	33,333	39,366	42,448	18,997	23,450	30,253	14,337	15,916	1,792	1,065	727	2,905	1,099	1,803	13,444	6,738	6,704	12,112	5,432	6,681	1- 5 persons
6 - 10 คน	4,714	37,494	21,164	16,331	6,163	3,156	3,007	31,331	18,008	13,323	2,200	1,354	846	4,437	1,894	2,543	12,991	7,604	5,387	11,703	7,156	4,547	6 - 10 persons
11 - 15 คน	1,325	16,838	8,502	8,336	1,672	884	789	15,165	7,618	7,548	708	458	250	1,919	805	1,114	4,244	2,288	1,956	8,294	4,066	4,228	11 - 15 persons
16 - 25 คน	707	13,390	7,151	6,239	563	358	205	12,827	6,792	6,034	617	368	248	1,650	888	763	4,542	2,305	2,237	6,017	3,231	2,786	16 - 25 persons
26 - 30 คน	180	5,010	2,563	2,447	202	75	127	4,808	2,488	2,320	308	143	165	707	348	359	2,145	1,108	1,038	1,648	891	757	26 - 30 persons
31 - 50 คน	256	9,527	4,893	4,634	128	70	58	9,399	4,823	4,576	490	288	203	1,208	617	591	3,676	1,921	1,755	4,025	1,997	2,027	31 - 50 persons
51 - 200 คน	215	20,104	11,201	8,903	75	45	30	20,029	11,156	8,873	441	249	192	1,709	800	909	8,885	4,932	3,953	8,994	5,175	3,819	51 - 200 persons
มากกว่า 200 คน	32	13,285	6,640	6,645	-	-	-	13,285	6,640	6,645	312	171	141	1,105	588	518	7,960	4,152	3,808	3,909	1,730	2,179	more than 200 persons

ที่มา : สำนักข้อมูลและอุตสาหกรรม พ.ศ. 2565 (ธุรกิจการค้าและบริการ) จังหวัดปทุมธานี สำนักงานสถิติแห่งชาติ กระทรวงดิจิทัลเพื่อเศรษฐกิจและสังคม

Source : The 2022 Business and Industrial Census (Trade and Services Industry) Pathum Thani Province, National Statistical Office, Ministry of Digital Economy and Society.

ตาราง 3 จำนวนและร้อยละของสถานประกอบการธุรกิจที่มีลูกจ้าง จำนวนคนตามจำนวนวันทำงานต่อสัปดาห์ จำนวนชั่วโมงทำงานเฉลี่ยต่อวันของลูกจ้าง และขนาดของสถานประกอบการ  
TABLE 3 NUMBER AND PERCENTAGE OF BUSINESS ESTABLISHMENTS EMPLOYEES BY NUMBER OF DAYS WORKED PER WEEK, AVERAGE NUMBER OF HOURS WORKED PER DAY BY EMPLOYEES AND SIZE OF ESTABLISHMENT

ขนาดของสถานประกอบการ	จำนวนสถาน- ประกอบการที่มีลูกจ้าง		จำนวนวันทำงานต่อสัปดาห์		ลูกจ้าง		จำนวนชั่วโมงทำงานเฉลี่ยต่อวัน (เฉลี่ยทุกกะ)		Size of establishment					
	จำนวน Number of establishment's employe	ร้อยละ %	Number of days worked per week		Average number of hours worked per day		Average number of hours worked per day		Size of establishment					
			จำนวน Number	ร้อยละ %	จำนวน Number	ร้อยละ %	จำนวน Number	ร้อยละ %	จำนวน Number	ร้อยละ %				
			<5	5 - 6	7	< 8	8 - 10	11 - 12						
<b>รวม</b>	<b>20,218</b>	<b>100.0</b>	<b>132</b>	<b>0.7</b>	<b>14,442</b>	<b>71.4</b>	<b>5,644</b>	<b>27.9</b>	<b>739</b>	<b>3.7</b>	<b>18,673</b>	<b>92.4</b>	<b>806</b>	<b>4.0</b>
1- 5 คน	12,862	100.0	122	0.9	8,006	62.2	4,734	36.8	381	3.0	11,944	92.9	537	4.2
6 - 10 คน	4,643	100.0	6	0.1	4,037	86.9	600	12.9	312	6.7	4,168	89.8	163	3.5
11 - 15 คน	1,322	100.0	2	0.2	1,183	89.5	137	10.4	22	1.7	1,263	95.5	37	2.8
16 - 25 คน	707	100.0	-	-	577	81.6	130	18.4	18	2.5	650	91.9	39	5.5
26 - 30 คน	181	100.0	-	-	171	94.5	10	5.5	-	-	177	97.8	4	2.2
31 - 50 คน	256	100.0	-	-	235	91.8	21	8.2	3	1.2	236	92.2	17	6.6
51 - 200 คน	215	100.0	2	0.9	201	93.5	12	5.6	2	0.9	205	95.3	8	3.7
มากกว่า 200 คน	32	100.0	-	-	32	100.0	-	-	1	3.1	30	93.8	1	3.1

ที่มา : สำนักส่งเสริมและอุตสาหกรรม พ.ศ. 2565 (ธุรกิจทางการค้าและธุรกิจทางการบริการ) จังหวัดปทุมธานี สำนักงานสถิติแห่งชาติ กระทรวงดิจิทัลเพื่อเศรษฐกิจและสังคม  
Source : The 2022 Business and Industrial Census (Trade and Services Industry) Pathum Thani Province, National Statistical Office, Ministry of Digital Economy and Society.

ตาราง 4 ค่าตอบแทนแรงงานของสถานประกอบการธุรกิจในปี 2564 จำแนกตามขนาดของสถานประกอบการ  
TABLE 4 REMUNERATION OF BUSINESS ESTABLISHMENTS IN 2021 BY SIZE OF ESTABLISHMENT

ขนาดของสถานประกอบการ	จำนวน สถาน- ประกอบการ Number of establishments	จำนวนลูกจ้าง Number of employees	รวม Total	ค่าจ้าง เงินเดือน Wages, salaries	ค่าล่วงเวลา โบนัส ฯลฯ Overtime bonus, etc.	สวัสดิการ และผลประโยชน์ ตอบแทน Fringe benefits	เงินที่สถานประกอบการ จ่ายสมทบเข้ากองทุน Employer's contribution to social security	Size of establishment	(พันบาท In Thousand Baht)
									Total
<b>รวม</b>	<b>37,033</b>	<b>137,097</b>	<b>25,239,062.1</b>	<b>22,325,987.4</b>	<b>1,611,945.6</b>	<b>392,580.8</b>	<b>908,548.3</b>	<b>Total</b>	
1 - 5 คน	29,604	30,253	4,621,360.4	4,344,779.7	103,191.6	28,986.5	144,402.6	1 - 5 persons	
6 - 10 คน	4,714	31,331	5,280,423.6	4,815,136.2	216,408.3	74,353.6	174,525.5	6 - 10 persons	
11 - 15 คน	1,325	15,165	2,858,423.2	2,587,772.6	134,032.5	49,665.5	86,952.7	11 - 15 persons	
16 - 25 คน	707	12,827	2,308,788.2	2,051,485.3	149,098.3	29,148.5	79,056.1	16 - 25 persons	
26 - 30 คน	180	4,808	1,096,326.4	940,277.5	101,290.4	24,747.4	30,011.1	26 - 30 persons	
31 - 50 คน	256	9,399	1,770,100.7	1,510,610.7	153,934.6	48,502.8	57,052.6	31 - 50 persons	
51 - 200 คน	215	20,029	3,910,785.1	3,345,633.3	329,819.1	77,845.0	157,487.7	51 - 200 persons	
มากกว่า 200 คน	32	13,285	3,392,854.6	2,730,292.2	424,170.9	59,331.5	179,060.0	more than 200 persons	

ที่มา : สำนักวิจัยและอุตสาหกรรม พ.ศ. 2565 (ธุรกิจทางการค้าและธุรกิจบริการ) จังหวัดปทุมธานี สำนักงานสถิติแห่งชาติ กระทรวงดิจิทัลเพื่อเศรษฐกิจและสังคม

Source : The 2022 Business and Industrial Census (Trade and Services Industry) Pathum Thani Province, National Statistical Office, Ministry of Digital Economy and Society.

ตาราง 5 ค่าใช้จ่ายเริ่มต้น มูลค่าสินค้าและวัสดุประกอบและส่วนเปลี่ยนแปลงสิ่งของสถานประกอบการประจำปี 2564 จำนวนสถานประกอบการของสถานประกอบการ

TABLE 5 TOTAL EXPENSES, VALUE OF STOCKS AND CHANGE IN VALUE OF STOCKS ESTABLISHMENTS IN 2021 BY SIZE OF ESTABLISHMENT

ขนาดของสถานประกอบการ Establishments	จำนวน สถาน- ประกอบการ Number of establishments	รวม Total	ค่าซื้อสินค้า ที่มารจําหน่าย และ/หรือให้บริการ Value of goods purchased for sale or rendering services	ค่าไฟฟ้า Electricity	ค่าประปา Water supply	ค่าแก๊ส/ ค่ามัน Gas/ Fuel	ค่าบริการ อินเทอร์เน็ต Cost of internet services	ค่า ซ่อมแซม คอมพิวเตอร์ Repair and maintenance of computer system	ค่า ใช้ระบบ คอมพิวเตอร์ คอมพิวเตอร์ Annual expenses in computer system	ค่าเช่า ยานพาหนะ เครื่องจักร และเครื่องมือ ฯลฯ Rent on vehicles, machinery and equipment, etc.	ค่าเช่า อาคาร/ อาคาร พร้อมที่ดิน Rent on buildings/ land and buildings	ค่าใช้จ่ายอื่น ๆ Other expenses	มูลค่าสินค้าและวัสดุประกอบคงเหลือ		ส่วน เปลี่ยนแปลง มูลค่าสินค้าและ วัสดุประกอบ Change in value of stocks	
													Value of stocks			
													1 ม.ค. 2564 Jan 1, 2021	31 ธ.ค. 2564 Dec 31, 2021		
<b>รวม</b>	<b>37,033</b>	<b>396,571,007.1</b>	<b>363,304,095.3</b>	<b>4,587,760.7</b>	<b>934,066.7</b>	<b>4,611,952.2</b>	<b>332,935.7</b>	<b>166,756.8</b>	<b>131,922.6</b>	<b>1,209,928.8</b>	<b>317,454.1</b>	<b>3,196,874.8</b>	<b>17,777,595.4</b>	<b>55,285,562.2</b>	<b>57,505,150.8</b>	<b>2,219,588.6</b>
1-5 คน	29,604	57,425,655.8	50,652,402.6	1,762,683.6	508,610.0	513,374.2	204,468.5	35,294.5	13,180.1	129,912.8	17,015.0	1,575,125.6	2,013,589.1	6,596,625.2	6,725,179.7	128,554.4
6-10 คน	4,714	84,940,051.6	78,305,431.5	704,958.9	114,721.0	2,971,824.2	45,398.3	36,941.8	19,281.3	91,602.2	41,923.8	555,349.9	2,052,618.6	12,319,062.3	17,018,701.6	4,699,639.3
11-15 คน	1,325	34,480,171.3	32,501,004.1	338,547.4	58,514.2	172,596.4	24,535.4	16,384.4	17,335.1	24,399.0	21,076.7	220,513.4	1,085,265.3	3,954,030.4	3,690,531.4	-263,499.0
16-25 คน	707	78,930,519.0	76,672,759.5	295,014.3	40,556.7	204,982.0	10,391.5	9,294.2	7,753.3	63,829.6	67,642.5	325,684.1	1,232,611.7	11,024,103.0	8,438,680.2	-2,585,422.8
26-30 คน	180	13,978,259.4	12,856,832.6	128,157.6	24,671.8	94,830.7	4,251.8	3,971.0	1,274.2	24,511.5	10,947.3	124,460.0	704,351.1	2,476,934.3	2,355,072.3	-121,862.0
31-50 คน	256	24,575,600.2	22,269,511.3	280,125.0	29,380.6	115,314.0	6,777.7	4,837.0	19,824.9	165,431.5	27,062.4	186,135.7	1,471,200.5	4,922,476.6	5,278,526.8	356,050.1
51-200 คน	215	83,315,192.6	75,108,567.6	475,915.7	101,916.2	423,988.7	29,105.6	37,029.4	25,190.1	174,422.4	70,938.8	178,929.1	6,689,189.2	11,922,384.7	11,454,454.0	-467,930.7
มากกว่า 200 คน	32	18,925,557.1	14,937,586.2	602,388.2	55,696.3	115,042.1	8,007.0	23,004.7	28,083.8	535,484.0	60,847.7	30,677.0	2,528,770.0	2,869,945.6	2,544,004.9	-474,059.3

ที่มา : สำนักธุรกิจและอุตสาหกรรม พ.ศ. 2565 (ธุรกิจและการค้า) จังหวัดปทุมธานี สำนักงานสถิติแห่งชาติ กระทรวงดิจิทัลและสังคม  
Source : The 2022 Business and Industrial Census (Trade and Services Industry) Pathum Thani Province, National Statistical Office, Ministry of Digital Economy and Society.

ตาราง 6 ค่าใช้จ่ายที่ผู้ประกอบการธุรกิจมี 2564 ฐานตามขนาดสถานประกอบการ

TABLE 6 TOTAL EXPENSES OF BUSINESS ESTABLISHMENTS IN 2021 BY SIZE OF ESTABLISHMENT

จำนวน สถาน- ประกอบ	จำนวน Total	ค่าใช้จ่ายอื่นๆ/Other expenses														ค่าขนส่ง ค่าขนส่ง	ค่าคอมมิชชั่น Commission	ขนาดของสถานประกอบการ Size of establishment
		ค่าเช่า Electricity	ค่าเช่า Water supply	ค่าเช่า Gas/	ค่าเช่า Fuel	ค่าเช่า Postage, telegrams, facsimile	ค่าเช่า Office supplies/ Account- supplies/	ค่าเช่า Account- supplies/	ค่าเช่า Account- supplies/	ค่าเช่า Account- supplies/	ค่าเช่า Account- supplies/	ค่าเช่า Account- supplies/	ค่าเช่า Account- supplies/	ค่าเช่า Account- supplies/	ค่าเช่า Account- supplies/			
37,033	396,571,007.1	363,304,095.3	33,266,911.8	4,587,760.7	934,066.7	4,611,952.2	377,684.7	668,972.2	551,017.0	483,281.3	756,090.5	862,631.4	332,935.7	166,756.8	131,922.6	2,355,251.8	1,308,862.8	Total
29,604	57,425,655.8	50,652,402.6	6,773,253.2	1,762,683.6	508,610.0	513,374.2	176,464.2	145,338.6	129,890.7	8,058.2	39,770.0	139,668.1	204,468.5	35,294.5	13,180.1	199,600.3	71,001.0	1-5 persons
4,714	84,940,051.6	78,306,431.5	6,634,620.1	704,958.9	114,721.0	2,971,824.2	66,559.1	132,537.2	125,681.0	16,108.0	19,005.5	130,478.2	45,398.3	36,941.8	19,281.3	375,969.3	166,761.0	6-10 persons
1,325	34,480,171.3	32,501,004.1	1,979,167.2	338,547.4	59,314.2	1,725,964.4	26,865.6	49,736.6	62,487.6	11,432.5	38,763.3	70,061.2	24,535.4	16,394.4	17,335.1	134,514.2	33,240.9	11-15 persons
707	78,930,519.0	76,672,759.5	2,257,759.6	295,014.3	40,556.7	204,982.0	25,490.3	44,628.4	33,420.9	16,652.3	38,577.7	64,595.8	10,391.5	9,294.2	7,753.3	155,702.6	171,310.1	16-25 persons
180	13,978,259.4	12,856,832.6	1,121,426.9	128,157.6	24,671.8	94,800.7	7,489.9	26,562.0	20,910.3	6,508.8	6,194.2	23,966.2	4,251.8	3,971.0	1,274.2	101,750.8	30,385.5	26-30 persons
256	24,575,600.2	22,249,511.3	2,306,088.9	280,125.0	29,380.6	113,314.0	11,894.7	20,409.3	62,324.1	15,046.2	202,332.2	36,401.8	6,777.7	4,837.0	19,824.9	205,432.5	119,986.7	31-50 persons
215	83,315,192.6	75,108,567.6	8,206,625.1	475,915.7	101,916.2	423,988.7	48,488.1	207,205.8	104,401.8	173,602.7	338,118.7	368,296.6	29,105.6	37,029.4	25,190.1	933,807.0	693,162.2	51-200 persons
32	18,925,557.1	14,927,586.2	3,997,970.9	602,358.2	55,696.3	115,042.1	14,432.9	42,593.3	12,200.6	235,830.8	73,411.9	29,163.7	8,007.0	23,004.7	28,083.8	249,475.0	231,055	more than 200 persons

ที่มา: สำนักงานส่งเสริมการค้าในต่างประเทศ จังหวัดปัตตานี, สำนักงานส่งเสริมการค้าในต่างประเทศ จังหวัดภูเก็ต และสำนักงานส่งเสริมการค้าในต่างประเทศ จังหวัดสงขลา

Source: The 2022 Business and Industrial Census (Trade and Services Industry) Pattani, Than Province, National Statistical Office, Ministry of Digital Economy and Society.

ตาราง 6. ค่าใช้จ่ายรวมของสถานประกอบการตามขนาดของสถานประกอบการ (ต่อ)  
 TABLE 6. TOTAL EXPENSES OF BUSINESS ESTABLISHMENTS IN 2021 BY SIZE OF ESTABLISHMENT (Cont'd)

จำนวน สถาน- ประกอบการ	ค่าใช้จ่าย/Other expenses													ค่าใช้จ่าย รวม							
	ค่าเช่า ที่พัก	ค่าเช่า รถจักรยานยนต์	ค่าเช่า รถจักรยานยนต์	ค่าเช่า รถจักรยานยนต์	ค่าเช่า รถจักรยานยนต์	ค่าเช่า รถจักรยานยนต์	ค่าเช่า รถจักรยานยนต์	ค่าเช่า รถจักรยานยนต์	ค่าเช่า รถจักรยานยนต์	ค่าเช่า รถจักรยานยนต์	ค่าเช่า รถจักรยานยนต์	ค่าเช่า รถจักรยานยนต์	ค่าเช่า รถจักรยานยนต์								
Number of establishments	Rent of accommodation	Rent of motorcycle	Rent of motorcycle	Rent of motorcycle	Rent of motorcycle	Rent of motorcycle	Rent of motorcycle	Rent of motorcycle	Rent of motorcycle	Rent of motorcycle	Rent of motorcycle	Rent of motorcycle	Rent of motorcycle								
รวม	37,033	232,504.0	143,811.9	36,939.0	51,753.1	204,922.2	323,462.2	176,135.9	283,420.2	80,311.9	11,157.34	1,209,592.8	317,454.1	3,196,874.8	461,432.1	156,984.4	2,275,266.5	379,837.1	5,979,119.9	435,474.2	Total
1-5 คน	29,694	46,706.1	46,293.8	63.6	348.7	72,716.4	5,233.6	58,855.4	23,789.1	17,241.8	16,956.4	1,291,218	17,055.0	1,574,256.6	88,555.0	3,002.0	384,275.1	71,881.8	314,889.5	132,699.5	1-5 persons
6-10 คน	4,714	33,240.4	26,312.3	2,694.1	4,234.0	31,002.3	4,385.1	30,514.8	15,206.4	15,799.4	8,417.8	91,602.2	41,923.8	553,489.9	124,700.3	46,945.9	296,383.7	97,290.5	315,790.8	89,293.4	6-10 persons
11-15 คน	1,325	8,451.1	6,490.0	63.3	1,897.8	12,343.2	2,291.1	12,839.3	19,795.3	16,878.8	4,730.2	243,390.0	21,067.7	230,134.4	19,282.9	6,871.4	294,708.5	73,720.5	246,631.3	27,332.5	11-15 persons
16-25 คน	707	12,916.1	11,643.9	313.8	938.4	10,509.1	1,874.2	6,918.5	80,058.8	3,373.4	6,991.5	63,829.6	67,682.5	324,884.1	47,441.9	31,610.8	207,875.4	78,699.3	154,165.6	19,498.4	16-25 persons
26-30 คน	180	9,749.8	5,805.5	1,424.6	2,197.7	695.3	3,528.2	3,514.5	6,326.0	4,427.4	5,288.9	245,115	10,947.3	128,400.0	7,737.3	14,887.1	50,190.9	15,796.0	38,840.0	8,608.4	26-30 persons
31-50 คน	256	17,152.7	9,556.9	1,905.8	5,501.1	5,843.5	673.6	5,866.6	15,662.2	5,133.0	9,199.4	16,943.5	27,082.4	184,385.7	105,662.0	2,597.1	235,111.8	4,165.0	393,397.3	15,949.9	31-50 persons
51-200 คน	215	99,082.1	46,263.6	24,634.9	28,181.7	5,021.1	3,785.2	23,866.2	46,695.5	11,555.9	29,981.2	174,022.4	70,988.8	179,929.1	49,709.8	38,202.9	615,884.8	32,734.3	2,867,554.4	22,344.3	51-200 persons
มากกว่า 200 คน	32	25,206.7	11,025.8	5,897.1	8,282.7	6,646.4	30,593.2	34,510.7	74,220.0	6,622.2	30,891.1	535,864.0	60,817.7	30,677.0	18,751.9	12,997.3	212,837.3	7,569.7	1,328,260.2	120,022.8	more than 200 persons

ที่มา: สำนักงานเศรษฐกิจการคลัง พ.ศ. 2565 (กระทรวงพาณิชย์และอุตสาหกรรม) สำนักงานสถิติแห่งชาติ กระทรวงดิจิทัลและเศรษฐกิจสารสนเทศ  
 Source: The 2022 Business and Industrial Census (Trade and Services Industry) (Bathum Than Province, National Statistical Office, Ministry of Digital Economy and Society)

ตาราง 7 จำนวนและร้อยละของวิธีการชำระเงินสำหรับธุรกรรมประเภทต่างๆ ของสถานประกอบการธุรกิจในปี 2564 จำนวนตามขนาดของสถานประกอบการ  
TABLE 7 NUMBER AND PERCENTAGE OF PAYMENT METHODS FOR DIFFERENT TYPES OF TRANSACTIONS OF BUSINESS ESTABLISHMENTS IN 2021 BY SIZE OF ESTABLISHMENT

จำนวน สถาน- ประกอบการ Number of establishments	ชื่อทางการชำระเงินสำหรับธุรกรรมประเภทต่างๆ																																													
	การชำระเงินสินค้าและบริการให้กับซัพพลายเออร์										การชำระเงินค่าใช้ภายในภาคการเงินงาน																																			
	เงินสด					เช็ค					การโอนและชำระเงิน					การโอนและชำระเงิน					การโอนและชำระเงิน																									
ขนาดของสถานประกอบการ	จำนวน	ร้อยละ	จำนวน	ร้อยละ	จำนวน	ร้อยละ	จำนวน	ร้อยละ	จำนวน	ร้อยละ	จำนวน	ร้อยละ	จำนวน	ร้อยละ	จำนวน	ร้อยละ	จำนวน	ร้อยละ	จำนวน	ร้อยละ	จำนวน	ร้อยละ	จำนวน	ร้อยละ	จำนวน	ร้อยละ																				
																											Payment of goods and services to supplier										Payment of operating expenses									
																											เงินสด					เช็ค					การโอนและชำระเงิน					การโอนและชำระเงิน				
ขนาดของสถานประกอบการ	จำนวน	ร้อยละ	จำนวน	ร้อยละ	จำนวน	ร้อยละ	จำนวน	ร้อยละ	จำนวน	ร้อยละ	จำนวน	ร้อยละ	จำนวน	ร้อยละ	จำนวน	ร้อยละ	จำนวน	ร้อยละ	จำนวน	ร้อยละ	จำนวน	ร้อยละ	จำนวน	ร้อยละ	จำนวน	ร้อยละ																				
																											เงินสด					เช็ค					การโอนและชำระเงิน					การโอนและชำระเงิน				
รวม	37,033	33,076	89.3	3,731	10.1	25,555	69.0	114	0.3	32,811	88.6	3,195	8.6	25,631	69.2	35	0.1	37,033	100.0	37,033	100.0	37,033	100.0	37,033	100.0	37,033	100.0																			
1- 5 คน	29,604	26,993	91.2	1,736	5.9	18,955	64.0	101	0.3	26,940	91.0	1,444	4.9	18,938	64.0	33	0.1	29,604	100.0	29,604	100.0	29,604	100.0	29,604	100.0	29,604	100.0																			
6 - 10 คน	4,714	4,109	87.2	935	19.8	4,163	88.3	2	-	3,902	82.8	830	17.6	4,299	91.2	-	-	4,714	100.0	4,714	100.0	4,714	100.0	4,714	100.0	4,714	100.0																			
11 - 15 คน	1,325	1,021	77.1	283	21.4	1,175	88.7	-	-	1,028	77.6	218	16.5	1,171	88.4	-	-	1,325	100.0	1,325	100.0	1,325	100.0	1,325	100.0	1,325	100.0																			
16 - 25 คน	707	564	79.8	370	52.3	648	91.7	-	-	516	73.0	330	46.7	637	90.1	-	-	707	100.0	707	100.0	707	100.0	707	100.0	707	100.0																			
26 - 30 คน	180	97	53.9	84	46.7	168	93.3	-	-	110	61.1	74	41.1	164	91.1	-	-	180	100.0	180	100.0	180	100.0	180	100.0	180	100.0	180	100.0																	
31 - 50 คน	256	130	50.8	135	52.7	221	86.3	10	3.9	133	52.0	102	39.8	206	80.5	-	-	256	100.0	256	100.0	256	100.0	256	100.0	256	100.0	256	100.0																	
51 - 200 คน	215	142	66.0	160	74.4	196	91.2	1	0.5	160	74.4	167	77.7	188	87.4	2	0.9	215	100.0	215	100.0	215	100.0	215	100.0	215	100.0	215	100.0																	
มากกว่า 200 คน	32	20	62.5	28	87.5	29	90.6	-	-	22	68.8	30	93.8	28	87.5	-	-	32	100.0	32	100.0	32	100.0	32	100.0	32	100.0	32	100.0																	

หมายเหตุ : ตอบไม่เกินกว่า 1 ข้อ

Note : More than one answer.

หมายเหตุ : - ไม่มีข้อมูล หรือข้อมูลค่าเป็น 0 หรือมีข้อมูลจำนวนเล็กน้อย

Note : - Nil or Zero negligible amount.

ที่มา : สำนักทะเบียนและอุตสาหกรรม พ.ศ. 2565 (ธุรกิจการค้าและอุตสาหกรรมบริการ) จังหวัดปทุมธานี สำนักงานสถิติแห่งชาติ กระทรวงดิจิทัลเพื่อเศรษฐกิจและสังคม

Source : The 2022 Business and Industrial Census (Trade and Services industry) Pathum Thani Province, National Statistical Office, Ministry of Digital Economy and Society.



ตาราง 7 จำนวนและร้อยละของช่องทางชำระค่าจ้างและเงินค่าจ้างประเภทต่างๆ ของสถานประกอบการธุรกิจในปี 2564 จำแนกตามขนาดของสถานประกอบการ (ต่อ)  
TABLE 7 NUMBER AND PERCENTAGE OF PAYMENT METHODS FOR DIFFERENT TYPES OF BUSINESS ESTABLISHMENTS IN 2021 BY SIZE OF ESTABLISHMENT (Cont'd.)

ขนาดของสถานประกอบการ Number of establishments	ช่องทางชำระค่าจ้างและเงินค่าจ้างประเภทต่างๆ Payment methods for different types of transaction												รวม Total			
	การจ่ายเงินเดือนพนักงาน Employee payroll						การลงทุน Investment									
	จำนวน Number	ร้อยละ %	เงินสด Cash	เช็ค Check	การโอนและชำระเงิน ทางอิเล็กทรอนิกส์ (e-Payment)	คริปโตเคอร์เรนซี Cryptocurrency	เงินสด Cash	เช็ค Check	การโอนและชำระเงิน ทางอิเล็กทรอนิกส์ (e-Payment)	คริปโตเคอร์เรนซี Cryptocurrency	จำนวน Number	ร้อยละ %				
จำนวน Number	37,033	14,510	39.2	261	0.7	14,504	39.2	8	16,879	45.6	1,816	4.9	11,549	31.2	43	0.1
1 - 5 คน	29,604	10,569	35.7	70	0.2	8,230	27.8	-	13,709	46.3	679	2.3	7,694	26.0	31	0.1
6 - 10 คน	4,714	2,663	56.5	88	1.9	3,843	81.5	8	2,018	42.8	549	11.6	2,390	50.7	9	0.2
11 - 15 คน	1,325	763	57.6	41	3.1	1,189	89.7	-	624	47.1	131	9.9	735	55.5	-	-
16 - 25 คน	707	290	41.0	37	5.2	656	92.8	-	293	41.4	211	29.8	385	54.5	-	-
26 - 30 คน	180	91	50.6	10	5.6	144	80.0	-	43	23.9	44	24.4	97	53.9	-	-
31 - 50 คน	256	73	28.5	2	0.8	227	88.7	-	91	35.5	80	31.3	120	46.9	3	1.2
51 - 200 คน	215	56	26.0	11	5.1	184	85.6	-	91	42.3	108	50.2	113	52.6	-	-
มากกว่า 200 คน	32	5	15.6	2	6.3	31	96.9	-	10	31.3	14	43.8	15	46.9	-	-

หมายเหตุ : ตอบได้มากกว่า 1 ข้อ

Note : More than one answer.

หมายเหตุ : - ไม่มีข้อมูล หรือมีมูลค่าเป็น 0 หรือมีข้อมูลจำนวนเล็กน้อย

Note : - Nil or Zero negligible amount

ที่มา : สำนักธุรกิจและอุตสาหกรรม พ.ศ. 2565 (ธุรกิจการค้และธุรกิจทางการบริการ) จังหวัดปทุมธานี สำนักงานสถิติแห่งชาติ กระทรวงดิจิทัลและสังคม

Source : The 2022 Business and Industrial Census (Trade and Services Industry) Pathum Thani Province, National Statistical Office, Ministry of Digital Economy and Society.

ตาราง 8 รายรับทั้งสิ้นของสถานประกอบการธุรกิจในปี 2564 จำนวนคนขนาดของสถานประกอบการ  
TABLE 8 TOTAL RECEIPTS OF BUSINESS ESTABLISHMENTS IN 2021 BY SIZE OF ESTABLISHMENT

ขนาดของสถานประกอบการ	จำนวนสถานประกอบการ Number of establishments	จำนวนสถานประกอบการ Number of establishments	รายรับของสถานประกอบการ Receipts of establishments (พันบาท in Thousand Baht)										รวม Total	รวม Total	ขนาดของสถานประกอบการ Size of establishment				
			รวม Total		รายรับจากการขายสินค้าและบริการ Receipts from sales of goods and services		รวม Total		รายรับจากการให้เช่าที่ดิน Receipts from rent on land		รายรับจากการให้เช่าอาคาร / อากาศพร้อมที่ดิน Receipts from rent on building / building with land					รายรับอื่นๆ (จากการดำเนินงานธุรกิจ) Other receipts from business		รายรับจากการแลกเปลี่ยนเงินตรา Receipts from currency exchange	รายรับอื่นๆ Other receipts
			จำนวน Number of establishments	รวม Total	จำนวน Number of establishments	รวม Total	จำนวน Number of establishments	รวม Total	จำนวน Number of establishments	รวม Total	จำนวน Number of establishments	รวม Total				จำนวน Number of establishments	รวม Total		
1- 5 คน	37,033	230	461,698,380.0	457,717,303.5	3,981,076.6	155,758.0	419,914.6	1,060,826.4	223,850.0	213,716.4	1,907,011.1	1,907,011.1	1- 5 persons						
6 - 10 คน	29,604	116	70,980,763.2	69,903,863.0	1,076,900.2	571.1	-	956,724.3	4,049.3	5,621.6	109,934.0	109,934.0	6 - 10 persons						
11 - 15 คน	4,714	25	95,160,319.9	94,834,567.8	325,752.1	49,470.6	2,975.0	15,669.4	7,962.6	41,714.2	207,960.3	207,960.3	6 - 10 persons						
16 - 25 คน	1,325	25	41,795,473.4	41,660,184.5	135,288.8	4,069.8	31,878.4	-	7,927.6	2,163.6	89,249.4	89,249.4	11 - 15 persons						
26 - 30 คน	707	17	89,603,718.8	88,745,055.9	858,662.9	17,162.5	86,767.9	23,847.9	22,345.5	2,109.2	706,430.0	706,430.0	16 - 25 persons						
31 - 50 คน	180	3	16,314,286.7	16,272,469.1	41,817.6	465.0	5,344.3	-	5,200.3	2,598.3	28,209.7	28,209.7	16 - 25 persons						
51 - 200 คน	256	19	28,696,818.3	28,320,685.3	376,133.1	2,905.6	133,795.8	49,674.5	97,932.1	17,612.3	74,212.9	74,212.9	26 - 30 persons						
มากกว่า 200 คน	215	22	94,744,150.7	94,100,358.9	643,791.8	81,113.5	98,549.4	14,910.4	69,533.2	8,111.2	371,574.2	371,574.2	31 - 50 persons						
	32	3	24,402,849.1	23,880,119.0	522,730.1	-	60,603.9	-	8,899.4	133,786.1	319,440.7	319,440.7	51 - 200 persons						
													more than 200 persons						

ที่มา : สำนักงานสถิติแห่งชาติและธุรกิจทางการบริการ จังหวัดปทุมธานี สำนักงานสถิติแห่งชาติ กระทรวงดิจิทัลเพื่อเศรษฐกิจและสังคม  
Source : The 2022 Business and Industrial Census (Trade and Services Industry) Pathum Thani Province, National Statistical Office, Ministry of Digital Economy and Society.

ตาราง 8.1 จำนวนและร้อยละของสถานประกอบการที่มีรับจากการขายสินค้าและบริการผ่านทางอินเทอร์เน็ต จำนวนตามประเภทของธุรกิจการขายปลีกหรือบริการ ที่พัฒนาในปี 2564 และขนาดของสถานประกอบการ  
 TABLE 8.1 NUMBER AND PERCENTAGE OF BUSINESS ESTABLISHMENTS RECEIPTS FROM HAVING ONLINE SALES BY FROM WHOLESALE RETAIL TRADE AND SERVICES, FROM ACCOMMODATION IN 2019 AND SIZE OF ESTABLISHMENT

ประเภทของสถานประกอบการ Number of establishments	จำนวน Number	รายรับจากการขายสินค้าและบริการผ่านทางอินเทอร์เน็ต (%) Receipts from having online sales (%)										Size of establishment																			
		จากการขายปลีกหรือบริการ From Wholesale, retail trade and services					จากทางประกอบธุรกิจที่พักแรม From accommodation																								
		< 5	5 - 9	10 - 19	20 - 29	≥ 30	< 5	5 - 9	10 - 19	20 - 29	≥ 30																				
<b>รวม</b>	<b>37,033</b>	<b>230</b>	<b>100.0</b>	<b>1</b>	<b>0.4</b>	<b>7</b>	<b>3.0</b>	<b>17</b>	<b>7.4</b>	<b>145</b>	<b>63.0</b>	<b>60</b>	<b>26.1</b>	<b>-</b>	<b>-</b>	<b>-</b>	<b>-</b>	<b>-</b>	<b>-</b>	<b>-</b>	<b>-</b>	<b>Total</b>	<b>รวม</b>	<b>Total</b>	<b>จำนวน</b>	<b>ร้อยละ</b>	<b>จำนวน</b>	<b>ร้อยละ</b>			
1- 5 คน	29,604	116	100.0	-	-	-	-	-	-	113	97.4	3	2.6	-	-	-	-	-	-	-	-	-	-	-	-	-	-	-	-	-	1- 5 persons
6 - 10 คน	4,714	25	100.0	-	-	4	16.0	2	8.0	6	24.0	13	52.0	-	-	-	-	-	-	-	-	-	-	-	-	-	-	-	-	6 - 10 persons	
11 - 15 คน	1,325	25	100.0	-	-	-	-	1	4.0	18	72.0	6	24.0	-	-	-	-	-	-	-	-	-	-	-	-	-	-	-	-	11 - 15 persons	
16 - 25 คน	707	17	100.0	-	-	2	11.8	2	11.8	1	5.9	12	70.6	-	-	-	-	-	-	-	-	-	-	-	-	-	-	-	-	16 - 25 persons	
26 - 30 คน	180	3	100.0	-	-	-	-	2	66.7	-	-	1	33.3	-	-	-	-	-	-	-	-	-	-	-	-	-	-	-	-	26 - 30 persons	
31 - 50 คน	256	19	100.0	-	-	-	-	5	26.3	4	21.1	10	52.6	-	-	-	-	-	-	-	-	-	-	-	-	-	-	-	-	31 - 50 persons	
51 - 200 คน	215	22	100.0	1	4.5	-	-	5	22.7	3	13.6	13	59.1	-	-	-	-	-	-	-	-	-	-	-	-	-	-	-	-	51 - 200 persons	
มากกว่า 200 คน	32	3	100.0	-	-	1	33.3	-	-	-	-	2	66.7	-	-	-	-	-	-	-	-	-	-	-	-	-	-	-	-	more than 200 persons	

ที่มา : สำนักงานส่งเสริมการค้าในต่างประเทศ (กระทรวงพาณิชย์) สำนักงานสถิติแห่งชาติ กระทรวงดิจิทัลเพื่อเศรษฐกิจและสังคม  
 Source : The 2022 Business and Industrial Census (Trade and Services Industry) Pathum Thani Province, National Statistical Office, Ministry of Digital Economy and Society.

ตาราง 9 จำนวนและร้อยละของสถานประกอบการธุรกิจที่มีการรับโอนและรับชำระเงินค่าสินค้าและบริการจากลูกค้า จำนวนตามขนาดของสถานประกอบการ  
TABLE 9 NUMBER AND PERCENTAGE OF BUSINESS ESTABLISHMENTS RECEIVING TRANSFERS AND RECEIVING PAYMENTS FOR GOODS AND SERVICES FROM CUSTOMERS AND SIZE OF ESTABLISHMENT

ขนาดของสถานประกอบการ	จำนวนสถาน- ประกอบการ				การรับโอนและรับชำระเงินค่าสินค้าและบริการจากลูกค้า Receiving transfers and receiving payments for goods and services from customers				Size of establishment
	จำนวน Number	ร้อยละ %	จำนวน Number	ร้อยละ %	เช็ค Check	การโอนและชำระเงินทางอิเล็กทรอนิกส์ (e-Payment) Electric transfers	บัตรเครดิต Credit card	คริปโตเคอร์เรนซี Cryptocurrency	
รวม	37,033	96.9	3,018	8.1	25,126	67.8	30	0.1	Total
1- 5 คน	29,604	98.6	1,289	4.4	18,251	61.7	-	-	1- 5 persons
6 - 10 คน	4,714	91.6	862	18.3	4,250	90.2	27	0.6	6 - 10 persons
11 - 15 คน	1,325	86.3	258	19.5	1,301	98.2	-	-	11 - 15 persons
16 - 25 คน	707	92.9	262	37.1	672	95.0	-	-	16 - 25 persons
26 - 30 คน	180	86.1	80	44.4	177	98.3	1	0.6	26 - 30 persons
31 - 50 คน	256	91.8	102	39.8	252	98.4	2	0.8	31 - 50 persons
51 - 200 คน	215	80.0	142	66.0	194	90.2	-	-	51 - 200 persons
มากกว่า 200 คน	32	87.5	23	71.9	29	90.6	-	-	more than 200 persons

หมายเหตุ : ตอบได้มากกว่า 1 ข้อ

Note : More than one answer.

ที่มา : สำนักบริหารการทะเบียนและธุรกิจทางการบริการ จังหวัดปทุมธานี สำนักงานสถิติแห่งชาติ กระทรวงดิจิทัลเพื่อเศรษฐกิจและสังคม

Source : The 2022 Business and Industrial Census (Trade and Services Industry) Pathum Thani Province, National Statistical Office, Ministry of Digital Economy and Society.

ตาราง 10 มูลค่าตามบัญชีของสินทรัพย์ถาวรของสถานประกอบการ ธุรกิจ ณ วันที่ 1 มกราคม 2564 จำแนกตามขนาดของสถานประกอบการ  
TABLE 10 BOOK VALUE OF FIXED ASSETS OF BUSINESS ESTABLISHMENTS ON JANUARY 1, 2021 BY SIZE OF ESTABLISHMENT

ขนาดของสถานประกอบการ Number of establishments	จำนวน สถาน- ประกอบการ Number of establishments	มูลค่าตามบัญชีของสินทรัพย์ถาวรทั้งหมด Book value of fixed assets on Jan. 1, 2021										Total	Size of establishment
		รวม Total	ที่ดิน Land	อาคารและ สิ่งก่อสร้าง Building and construction	เครื่องจักร Machinery	ยานพาหนะ Vehicles	เครื่องใช้ สำนักงาน (ครุภัณฑ์) Office equipment	เครื่องมือ อื่นๆ Other tools	สินทรัพย์ ถาวรอื่น ๆ Other fixed assets				
<b>รวม</b>	<b>37,033</b>	<b>178,332,082.9</b>	<b>67,652,648.7</b>	<b>71,699,865.6</b>	<b>8,768,798.5</b>	<b>16,692,551.4</b>	<b>4,395,292.7</b>	<b>6,023,112.6</b>	<b>3,099,813.5</b>	<b>68,683.8</b>	<b>1- 5 persons</b>		
1- 5 คน	29,604	66,934,081.9	26,790,191.4	32,576,958.8	212,230.4	5,598,588.5	991,087.7	696,341.3	68,683.8	1- 5 persons			
6 - 10 คน	4,714	22,897,967.1	8,452,065.6	9,176,399.2	936,583.1	3,001,622.2	563,505.9	533,840.5	233,950.7	6 - 10 persons			
11 - 15 คน	1,325	10,238,223.4	3,251,700.3	4,483,089.4	416,386.6	1,399,848.1	228,387.2	391,902.8	66,909.1	11 - 15 persons			
16 - 25 คน	707	17,127,500.0	6,695,409.2	5,029,500.8	1,648,622.0	2,419,653.2	953,767.0	270,138.8	110,409.1	16 - 25 persons			
26 - 30 คน	180	6,421,456.2	3,188,612.0	2,300,987.4	194,408.9	486,323.1	108,053.8	86,045.0	57,026.0	26 - 30 persons			
31 - 50 คน	256	12,224,592.0	3,151,897.9	4,732,357.6	2,751,711.8	872,037.2	212,561.3	273,628.8	230,397.4	31 - 50 persons			
51 - 200 คน	215	22,235,503.5	8,620,697.6	6,035,696.4	1,999,928.0	1,396,733.2	1,113,682.1	843,341.8	2,225,424.5	51 - 200 persons			
มากกว่า 200 คน	32	20,252,758.8	7,502,074.7	7,364,876.1	608,927.8	1,517,746.0	224,247.7	2,927,873.6	107,012.9	more than 200 persons			

ที่มา : สำมะโนธุรกิจและอุตสาหกรรม พ.ศ. 2565 (ธุรกิจทางการค้าและธุรกิจทางการบริการ) จังหวัดปทุมธานี สำนักงานสถิติแห่งชาติ กระทรวงดิจิทัลเพื่อเศรษฐกิจและสังคม

Source : The 2022 Business and Industrial Census (Trade and Services Industry) Pathum Thani Province, National Statistical Office, Ministry of Digital Economy and Society.

ตาราง 10 มูลค่าตามบัญชีของสินทรัพย์ถาวรของสถานประกอบการธุรกิจ ณ วันที่ 31 ธันวาคม 2564 จำแนกตามขนาดของสถานประกอบการ (ต่อ)  
TABLE 10 BOOK VALUE OF FIXED ASSETS OF BUSINESS ESTABLISHMENTS ON DECEMBER 31, 2021 BY SIZE OF ESTABLISHMENT (Cont'd.)

ขนาดของสถานประกอบการ Number of establishments	จำนวน สถาน- ประกอบการ Number of establishments	มูลค่าตามบัญชีของสินทรัพย์ถาวรโดยชนิด Book value of fixed assets on Dec. 31, 2021										Total	Size of establishment
		รวม Total	ที่ดิน Land	อาคารและ สิ่งก่อสร้าง Building and construction	เครื่องจักร Machinery	ยานพาหนะ Vehicles	เครื่องใช้ สำนักงาน (ครุภัณฑ์) Office equipment	เครื่องมือ อื่น ๆ Other tools	สินทรัพย์ ถาวรอื่น ๆ Other fixed assets				
<b>รวม</b>	<b>37,033</b>	<b>171,054,907.2</b>	<b>68,443,257.2</b>	<b>68,036,100.4</b>	<b>7,504,731.1</b>	<b>14,337,068.8</b>	<b>4,224,687.4</b>	<b>5,935,139.4</b>	<b>2,573,922.9</b>				
1- 5 คน	29,604	63,714,415.3	26,975,188.1	30,349,830.1	186,018.5	4,672,839.6	885,361.4	588,300.4	56,877.2				1- 5 persons
6 - 10 คน	4,714	22,803,193.5	8,910,871.4	9,206,805.3	897,245.0	2,612,592.1	508,877.2	455,804.2	210,998.3				6 - 10 persons
11 - 15 คน	1,325	9,668,454.1	3,311,119.7	4,301,613.3	244,862.8	1,146,551.6	288,115.5	338,514.9	37,676.3				11 - 15 persons
16 - 25 คน	707	16,650,420.5	6,769,444.8	4,839,053.4	1,433,812.7	2,306,252.1	959,914.8	233,648.0	108,294.8				16 - 25 persons
26 - 30 คน	180	6,059,196.6	3,232,430.9	2,123,382.6	115,536.4	379,663.3	95,977.3	70,443.0	41,763.1				26 - 30 persons
31 - 50 คน	256	11,112,017.1	3,153,490.2	4,474,832.1	2,274,189.3	630,344.3	188,178.6	202,926.3	188,056.2				31 - 50 persons
51 - 200 คน	215	21,171,874.3	8,683,829.3	5,728,180.8	1,757,514.3	1,256,337.2	1,039,479.9	874,715.0	1,831,817.8				51 - 200 persons
มากกว่า 200 คน	32	19,875,335.9	7,406,882.8	7,012,402.8	595,552.2	1,332,488.7	258,782.8	3,170,787.5	98,439.3				more than 200 persons

ที่มา : สำมะโนธุรกิจและอุตสาหกรรม พ.ศ. 2565 (ธุรกิจทางการค้าและบริการ) จังหวัดปทุมธานี สำนักงานสถิติแห่งชาติ กระทรวงดิจิทัลเพื่อเศรษฐกิจและสังคม

Source : The 2022 Business and Industrial Census (Trade and Services Industry) Pathum Thani Province, National Statistical Office, Ministry of Digital Economy and Society.

ตาราง 11 มูลค่าสินทรัพย์ถาวรที่เปลี่ยนแปลงของสถานประกอบการธุรกิจระหว่าง มกราคม - ธันวาคม 2564 จำแนกตามขนาดของสถานประกอบการ

TABLE 11 VALUE OF CHANGED FIXED ASSETS OF BUSINESS ESTABLISHMENTS DURING JANUARY - DECEMBER, 2021 BY SIZE OF ESTABLISHMENT

ขนาดของสถานประกอบการ	จำนวน สถาน- ประกอบการ Number of establishments	มูลค่าสินทรัพย์		มูลค่าสินทรัพย์ ถาวรที่ขายระหว่างปี Value of disposal of fixed assets	ค่าโอน กรรมสิทธิ์ Ownership transfer fee	Size of establishment
		มูลค่าสินทรัพย์ ถาวรประเภทที่ซื้อหรือ ผลิตขึ้นใช้เองระหว่างปี Value purchases of new or cost production of fixed assets	มูลค่าสินทรัพย์ ถาวรที่ขายระหว่างปี Value of disposal of fixed assets			
รวม	37,033	2,021,590.6	287,125.4	4,738.1		Total
1- 5 คน	29,604	22,883.4	-	-		1- 5 persons
6 - 10 คน	4,714	191,179.7	5,941.2	1,257.1		6 - 10 persons
11 - 15 คน	1,325	33,993.4	27,957.9	2,308.0		11 - 15 persons
16 - 25 คน	707	290,512.9	41,872.5	-		16 - 25 persons
26 - 30 คน	180	28,861.5	14,502.8	233.3		26 - 30 persons
31 - 50 คน	256	402,242.7	28,154.9	-		31 - 50 persons
51 - 200 คน	215	477,529.3	124,289.5	939.7		51 - 200 persons
มากกว่า 200 คน	32	574,387.8	44,406.5	-		more than 200 persons

ที่มา : สำมะโนธุรกิจและอุตสาหกรรม พ.ศ. 2565 (ธุรกิจทางการค้าและธุรกิจทางการบริการ) จังหวัดปทุมธานี สำนักงานสถิติแห่งชาติ กระทรวงดิจิทัลเพื่อเศรษฐกิจและสังคม

Source : The 2022 Business and Industrial Census (Trade and Services Industry) Pathum Thani Province, National Statistical Office, Ministry of Digital Economy and Society.

ตาราง 12 จำนวนและร้อยละของสถานประกอบการธุรกิจที่มีการชำระค่าลิขสิทธิ์ ลิขสิทธิ์ เครื่องหมายการค้าให้กับต่างประเทศ จำนวนตามร้อยละของค่าใช้จ่ายทั้งสิ้น และขนาดของสถานประกอบการ  
TABLE 12 NUMBER AND PERCENTAGE OF BUSINESS ESTABLISHMENTS PAYMENT OF COPYRIGHT, PATENT, TRADEMARK PAID TO ENTITIES ABROAD

BY BY PERCENTAGE OF TOTAL EXPENSES AND SIZE OF ESTABLISHMENT

ขนาดของสถานประกอบการ	จำนวนสถานประกอบการ		ร้อยละของค่าใช้จ่ายทั้งสิ้น										รวม	Total	Size of establishment		
	ไม่มี		Percentage of total expenses														
	จำนวน	ร้อยละ	< 5	5 - 9	10 - 19	20 - 29	≥ 30	จำนวน	ร้อยละ	จำนวน	ร้อยละ	จำนวน				ร้อยละ	
Number	%	Number	%	Number	%	Number	%	Number	%	Number	%	Number	%				
รวม	2,286	100.0	2,256	98.7	30	1.3	13	0.6	8	0.3	5	0.2	1	-	3	0.1	Total
1- 5 คน	-	-	-	-	-	-	-	-	-	-	-	-	-	-	-	-	1- 5 persons
6 - 10 คน	-	-	-	-	-	-	-	-	-	-	-	-	-	-	-	-	6 - 10 persons
11 - 15 คน	1,036	100.0	1,031	99.5	5	0.5	3	0.3	-	-	-	-	-	-	2	0.2	11 - 15 persons
16 - 25 คน	590	100.0	579	98.1	11	1.9	9	1.5	2	0.3	-	-	-	-	-	-	16 - 25 persons
26 - 30 คน	160	100.0	156	97.5	4	2.5	-	-	3	1.9	-	-	1	0.6	-	-	26 - 30 persons
31 - 50 คน	255	100.0	252	98.8	3	1.2	-	-	-	-	3	1.2	-	-	-	-	31 - 50 persons
51 - 200 คน	213	100.0	207	97.2	6	2.8	-	-	3	1.4	2	0.9	-	-	1	0.5	51 - 200 persons
มากกว่า 200 คน	32	100.0	31	96.9	1	3.1	1	3.1	-	-	-	-	-	-	-	-	more than 200 persons

หมายเหตุ : - ไม่มีข้อมูล หรือมีข้อมูลเป็น 0 หรือมีข้อมูลจำนวนเล็กน้อย

Note : - Nil or Zero negligible amount.

หมายเหตุ : เฉพาะสถานประกอบการที่มีคนทำงานตั้งแต่ 11 คนขึ้นไป และมีรูปแบบการจัดตั้งตามกฎหมายเป็นหุ้นส่วนจำกัด ห้างหุ้นส่วนสามัญบุคคล บริษัทจำกัด และบริษัทจำกัด (มหาชน)

Note : Only establishments which 11 or more people working and having a legal form of establishment as juristic partnership, company limited and public company limited.

ที่มา : สำนักธุรกิจและอุตสาหกรรม พ.ศ. 2565 (ธุรกิจทางการค้าและธุรกิจทางการบริการ) จังหวัดปทุมธานี สำนักงานสถิติแห่งชาติ กระทรวงดิจิทัลเพื่อเศรษฐกิจและสังคม

Source : The 2022 Business and Industrial Census (Trade and Services Industry) Pathum Thani Province, National Statistical Office, Ministry of Digital Economy and Society.



ตาราง 13 จำนวนและร้อยละของสถานประกอบการธุรกิจการที่ได้รับคำลิขสิทธิ์ ลิขสิทธิ์ เครื่องหมายการค้าจากต่างประเทศ จำนวนตามร้อยละของรายรับทั้งสิ้น และขนาดของสถานประกอบการ  
 TABLE 13 NUMBER AND PERCENTAGE OF BUSINESS ESTABLISHMENTS COPY RIGHT, PATENT, TRADEMARK RECEIVED FROM CLIENTS ABROAD BY PERCENTAGE OF TOTAL REVENUE  
 AND SIZE OF ESTABLISHMENT

ขนาดของสถานประกอบการ	จำนวนสถานประกอบการ		ร้อยละของรายรับทั้งสิ้น										Size of establishment		
	ไม่มี		< 5		5 - 9		10 - 19		20 - 29		≥ 30				
	จำนวน	ร้อยละ	จำนวน	ร้อยละ	จำนวน	ร้อยละ	จำนวน	ร้อยละ	จำนวน	ร้อยละ	จำนวน	ร้อยละ			
รวม	2,286	100.0	2,286	100.0	-	-	-	-	-	-	-	-	-	-	Total
1 - 5 คน	-	-	-	-	-	-	-	-	-	-	-	-	-	-	1 - 5 persons
6 - 10 คน	-	-	-	-	-	-	-	-	-	-	-	-	-	-	6 - 10 persons
11 - 15 คน	1,036	100.0	1,036	100.0	-	-	-	-	-	-	-	-	-	-	11 - 15 persons
16 - 25 คน	590	100.0	590	100.0	-	-	-	-	-	-	-	-	-	-	16 - 25 persons
26 - 30 คน	160	100.0	160	100.0	-	-	-	-	-	-	-	-	-	-	26 - 30 persons
31 - 50 คน	255	100.0	255	100.0	-	-	-	-	-	-	-	-	-	-	31 - 50 persons
51 - 200 คน	213	100.0	213	100.0	-	-	-	-	-	-	-	-	-	-	51 - 200 persons
มากกว่า 200 คน	32	100.0	32	100.0	-	-	-	-	-	-	-	-	-	-	more than 200 persons

หมายเหตุ : เฉพาะสถานประกอบการที่มีคนทำงานตั้งแต่ 11 คนขึ้นไป และมีรูปแบบการจัดตั้งตามกฎหมายเป็นห้างหุ้นส่วนจำกัด ห้างหุ้นส่วนสามัญบุคคล บริษัทจำกัด และบริษัทจำกัด (มหาชน)

Note : Only establishments which 11 or more people working and having a legal form of establishment as juristic partnership, company limited and public company limited.

ที่มา : สำนักธุรกิจและอุตสาหกรรม พ.ศ. 2565 (ธุรกิจทางการค้าและธุรกิจทางการบริการ) จังหวัดปทุมธานี สำนักงานสถิติแห่งชาติ กระทรวงดิจิทัลเพื่อเศรษฐกิจและสังคม

Source : The 2022 Business and Industrial Census (Trade and Services Industry) Pathum Thani Province, National Statistical Office, Ministry of Digital Economy and Society.



ตาราง 15. จำนวนและร้อยละของสถานประกอบการที่รายงานปัญหาและอุปสรรคของสถานประกอบการ  
 TABLE 15 NUMBER AND PERCENTAGE OF BUSINESS ESTABLISHMENTS WHICH REPORTED THE PROBLEMS AND OBSTACLES BY SIZE OF ESTABLISHMENT

ขนาดของสถานประกอบการ Size of establishment	จำนวนสถานประกอบการ Number of establishments		ปัญหาและอุปสรรคของสถานประกอบการ/ Problems and obstacles of establishments														รวม Total												
	ไม่ได้รับ NO	ได้รับ Yes	ผลกระทบ Affected		เศรษฐกิจไม่ดี/ ชะงักงัน Economic crisis		ต้นทุนในการ ดำเนินงานสูง High production cost		การแข่งขัน ในตลาดสูง Competition		ขาดเงินลงทุน และเงินหมุนเวียน ในการดำเนินงาน Lack of loan		ขาดแคลนแรงงาน Labor		กำลังซื้อ ต่ำ Lower purchasing power			ปัญหาความไม่ เสถียรภาพ การเมือง Political instability		ขาดความสามารถ ในการทำการตลาด Lack of marketing capabilities		ภัยธรรมชาติ Natural disaster		การแพร่ระบาด ของโรคติดเชื้อไวรัส โควิด 19 The spread of the coronavirus disease covid 19		อื่นๆ Others			
			จำนวน Number	ร้อยละ %	จำนวน Number	ร้อยละ %	จำนวน Number	ร้อยละ %	จำนวน Number	ร้อยละ %	จำนวน Number	ร้อยละ %	จำนวน Number	ร้อยละ %	จำนวน Number	ร้อยละ %		จำนวน Number	ร้อยละ %	จำนวน Number	ร้อยละ %	จำนวน Number	ร้อยละ %	จำนวน Number	ร้อยละ %	จำนวน Number	ร้อยละ %	จำนวน Number	ร้อยละ %
<b>รวม</b>	<b>37,033</b>	<b>100.0</b>	<b>5,439</b>	<b>14.7</b>	<b>31,594</b>	<b>85.3</b>	<b>28,501</b>	<b>77.0</b>	<b>17,755</b>	<b>47.9</b>	<b>12,009</b>	<b>33.5</b>	<b>5,269</b>	<b>14.2</b>	<b>2,434</b>	<b>6.6</b>	<b>11,456</b>	<b>30.9</b>	<b>6,270</b>	<b>16.9</b>	<b>2,987</b>	<b>8.1</b>	<b>1,417</b>	<b>3.8</b>	<b>17,655</b>	<b>47.7</b>	<b>118</b>	<b>0.3</b>	<b>Total</b>
1- 5 คน	29,604	100.0	3,788	12.8	25,816	87.2	23,340	78.8	13,675	46.2	10,020	33.8	4,014	13.6	1,585	5.4	8,738	29.5	4,887	16.5	2,212	7.5	1,122	3.8	13,763	46.5	5	-	1- 5 persons
6 - 10 คน	4,714	100.0	1,122	23.8	3,592	76.2	3,236	68.6	2,375	50.4	1,379	29.3	597	12.7	349	7.4	1,570	33.3	841	17.8	436	9.2	250	2.5	2,474	52.5	87	1.8	6 - 10 persons
11 - 15 คน	1,325	100.0	261	19.7	1,064	80.3	919	69.4	864	65.2	468	35.3	458	34.6	376	28.4	588	44.4	319	24.1	169	12.8	116	8.8	709	53.5	6	0.5	11 - 15 persons
16 - 25 คน	707	100.0	201	28.4	506	71.6	450	63.6	376	53.2	238	33.7	118	16.7	38	5.4	288	40.7	124	17.5	76	10.7	27	3.8	339	47.9	12	1.7	16 - 25 persons
26 - 30 คน	180	100.0	13	7.2	167	92.8	146	81.1	145	80.6	104	57.8	26	14.4	41	22.8	86	47.8	38	21.1	50	27.8	27	15.0	101	56.1	-	-	26 - 30 persons
31 - 50 คน	256	100.0	42	16.4	214	83.6	194	75.8	158	61.7	103	40.2	43	16.8	31	12.1	112	43.8	39	15.2	34	13.3	2	0.8	110	43.0	7	2.7	31 - 50 persons
51 - 200 คน	215	100.0	12	5.6	203	94.4	188	87.4	139	64.7	84	39.1	13	6.0	10	4.7	67	31.2	18	8.4	10	4.7	3	1.4	139	64.7	-	-	51 - 200 persons
มากกว่า 200 คน	32	100.0	-	-	32	100.0	28	87.5	23	71.9	13	40.6	-	-	4	12.5	7	21.9	4	12.5	-	-	-	-	20	62.5	1	3.1	more than 200 persons

หมายเหตุ : ตอบได้มากกว่า 1 ข้อ

Note : More than one answer

หมายเหตุ : - : ไม่มีข้อมูล หรือมีมูลค่าเป็น 0 หรือมีมูลค่าจำนวนเล็กน้อย

Note : - : Nil or Zero negligible amount

ที่มา : สำนักสำรวจสำมะโนประชากรและธุรกิจจากกรมการค้าภายใน, สำนักทะเบียนการค้า, กรมการค้าภายใน, สำนักงานสถิติแห่งชาติ, กระทรวงดิจิทัลเพื่อเศรษฐกิจและสังคม

Source : The 2022 Business and Industrial Census (Trade and Services Industry) Pathum Thani Province, National Statistical Office, Ministry of Digital Economy and Society.

ตาราง 16 จำนวนและร้อยละของสถานประกอบการที่รายงานความช่วยเหลือที่ต้องการจากหน่วยงานของรัฐ จำนวนตามขนาดของสถานประกอบการ  
 TABLE 16 NUMBER AND PERCENTAGE OF BUSINESS ESTABLISHMENTS WHICH REPORTED TO AID NEEDED FROM THE GOVERNMENT BY SIZE OF ESTABLISHMENT

ขนาดของสถานประกอบการ Size of establishment	จำนวนสถานประกอบการ Number of establishments		ความช่วยเหลือที่ต้องการจากหน่วยงานของรัฐ/ Reported to aid needs from the government														รวม Total					
	จำนวน Number	ร้อยละ %	ลดอัตราดอกเบี้ย Lower rate interest		สนับสนุนแหล่งเงินทุน Support of fundings		พักชำระหนี้ Moratorium		เพิ่มวงเงินสินเชื่อ Increase credit limit for entrepreneurs		ลดอัตราภาษี Tax reduction scheme		มาตรการควบคุมราคาสินค้า Good prices control		แก้ไขกฎระเบียบภาครัฐ Amend government regulations			อื่นๆ Others				
			จำนวน Number	ร้อยละ %	จำนวน Number	ร้อยละ %	จำนวน Number	ร้อยละ %	จำนวน Number	ร้อยละ %	จำนวน Number	ร้อยละ %	จำนวน Number	ร้อยละ %	จำนวน Number	ร้อยละ %		จำนวน Number	ร้อยละ %			
รวม Total	37,033	100.0	12,734	34.4	24,299	65.6	12,898	34.8	10,552	28.5	9,885	26.7	8,937	24.1	16,848	45.5	17,019	46.0	7,207	19.5	164	0.4
1-5 คน	29,604	100.0	10,321	34.9	19,283	65.1	9,706	32.8	8,349	28.2	7,897	26.7	7,288	24.6	13,308	45.0	13,650	46.1	5,662	19.1	69	0.2
6-10 คน	4,714	100.0	1,654	35.1	3,060	64.9	1,784	37.8	1,219	25.9	1,104	23.4	892	18.9	2,172	46.1	2,141	45.4	853	18.1	61	1.3
11-15 คน	1,325	100.0	409	30.9	916	69.1	691	51.7	531	40.1	515	38.9	385	29.1	641	48.4	678	51.2	384	29.0	8	0.6
16-25 คน	707	100.0	245	34.7	462	65.3	291	41.2	218	30.8	177	25.0	190	26.9	322	45.5	293	41.4	155	21.9	4	0.6
26-30 คน	180	100.0	25	13.9	155	86.1	119	66.1	59	32.8	61	33.9	54	30.0	110	61.1	75	41.7	56	31.1	-	-
31-50 คน	256	100.0	48	18.8	208	81.3	164	64.1	97	37.9	76	29.7	98	38.3	146	57.0	114	44.5	59	23.0	18	7.0
51-200 คน	215	100.0	32	14.9	183	85.1	127	59.1	70	32.6	50	23.3	25	11.6	129	60.0	59	27.4	35	16.3	3	1.4
มากกว่า 200 คน	32	100.0	-	-	32	100.0	22	68.8	9	28.1	5	15.6	5	15.6	20	62.5	9	28.1	3	9.4	1	3.1

หมายเหตุ : ตอบได้มากกว่า 1 ข้อ

Note : More than one answer

ที่มา : สำมะโนธุรกิจและอุตสาหกรรม พ.ศ. 2565 (ธุรกิจทางค้าและธุรกิจจากบริการ) จังหวัดปทุมธานี สำนักงานสถิติแห่งชาติ กระทรวงดิจิทัลเพื่อเศรษฐกิจและสังคม

Source : The 2022 Business and Industrial Census (Trade and Services Industry) Pathum Thani Province, National Statistical Office, Ministry of Digital Economy and Society.

TABLE 17. PRINCIPAL STATISTICS OF BUSINESS ESTABLISHMENTS IN 2021 BY SIZE OF ESTABLISHMENT AND FORM OF LEGAL ORGANIZATION  
 TABLE 17. หลักสถิติที่สำคัญของหน่วยประกอบธุรกิจในปี 2564 โดยขนาดของหน่วยประกอบกิจการ และรูปแบบการตั้งนิติบุคคล

ประเภทและขนาดของ ผู้ประกอบการ/ประเภท ผู้ประกอบการ/ขนาด	จำนวน จำนวน Number of establishments	จำนวน จำนวน Number of persons engaged	จำนวน จำนวน Number	จำนวน จำนวน Employees	เงิน เงิน Income	ค่าจ้าง ค่าจ้าง Remuneration	มูลค่า มูลค่า Value added	รูปแบบ รูปแบบ Form of legal organization	รวม
ร้านค้าปลีก Retail trade	37,033	188,348	137,097	25,229,062.1	463,324,644.1	390,758,919.1	69,566,725.1	Total	
ร้านค้าปลีก Retail trade	26,507	68,520	27,975	3,719,365.3	25,246,546.4	1,517,292.5	10,067,620.0	Individual proprietor	
ร้านค้าปลีก Retail trade	2,090	15,536	13,377	240,081.6	36,175,112.8	3,045,944.2	5,738,168.6	Juridic partnership	
ร้านค้าปลีก Retail trade	8,488	10,220	94,864	18,987,301.5	40,178,120.5	34,783,241.4	53,958,791.1	Company limited, public company limited	
ร้านค้าปลีก Retail trade	148	1,053	781	10,123.7	629,864.4	365,810.0	2640.544	Government, State enterprise, Cooperative, Bundling, Association, Foundation, Community enterprise and Others	
ร้านอาหาร Food and beverage	29,604	72,700	30,253	4,621,360.4	71,099,075.7	5,696,496.9	14,132,578.8	Establishment with 1 - 5 persons	
ร้านอาหาร Food and beverage	24,713	53,136	15,856	2,024,076.7	17,164,867.0	10,348,400.0	6,816,427.1	Individual proprietor	
ร้านอาหาร Food and beverage	997	3,212	2,807	469,965.3	4,911,149.9	608,311.1	894,825.8	Juridic partnership	
ร้านอาหาร Food and beverage	3,829	15,529	11,346	2,023,004.4	48,812,741.8	4,250,628.5	6,308,501.0	Company limited, public company limited	
ร้านอาหาร Food and beverage	65	264	244	34,946.9	204,330.0	31,601.1	17,289.9	Government, State enterprise, Cooperative, Bundling, Association, Foundation, Community enterprise and Others	
สถานประกอบการที่มีพนักงาน 4-10 คน Establishment with 4 - 10 persons	4,714	37,494	31,331	5,280,423.6	99,768,811.8	8,499,529.5	15,261,282.3	Establishment with 6 - 10 persons	
สถานประกอบการที่มีพนักงาน 4-10 คน Establishment with 4 - 10 persons	1,178	89,78	6,595	87,170.24	4,545,116.9	2,687,737.9	1,857,379.0	Individual proprietor	
สถานประกอบการที่มีพนักงาน 4-10 คน Establishment with 4 - 10 persons	801	65,40	5,578	1,013,826.5	18,749,038.8	1,528,821.6	3,461,142.1	Juridic partnership	
สถานประกอบการที่มีพนักงาน 4-10 คน Establishment with 4 - 10 persons	2,665	21,377	18,811	3,350,680.6	76,311,596.7	6,643,241.5	9,878,982.3	Company limited, public company limited	
สถานประกอบการที่มีพนักงาน 4-10 คน Establishment with 4 - 10 persons	70	599	347	442,141.1	155,062.5	91,355.6	637,069.9	Government, State enterprise, Cooperative, Bundling, Association, Foundation, Community enterprise and Others	
สถานประกอบการที่มีพนักงาน 11-15 คน Establishment with 11 - 15 persons	1,325	16,838	15,165	2,858,423.2	41,517,819.4	3,456,871.0	1,352,946.4	Establishment with 11 - 15 persons	
สถานประกอบการที่มีพนักงาน 11-15 คน Establishment with 11 - 15 persons	278	3,500	2,682	36,660.1	1,688,421.3	569,704.0	702,809.9	Individual proprietor	
สถานประกอบการที่มีพนักงาน 11-15 คน Establishment with 11 - 15 persons	215	2,788	2,526	47,677.9	2,765,634.3	1,960,276.2	805,387.1	Juridic partnership	
สถานประกอบการที่มีพนักงาน 11-15 คน Establishment with 11 - 15 persons	821	10,638	9,837	2,001,057.3	37,448,128.7	3,162,841.8	5,823,286.9	Company limited, public company limited	
สถานประกอบการที่มีพนักงาน 11-15 คน Establishment with 11 - 15 persons	11	121	121	13,066.0	35,200.0	18,782.5	16,417.5	Government, State enterprise, Cooperative, Bundling, Association, Foundation, Community enterprise and Others	
สถานประกอบการที่มีพนักงาน 16-25 คน Establishment with 16 - 25 persons	707	13,390	12,827	2,303,788.2	86,976,678.8	7,857,433.6	8,402,346.3	Establishment with 16 - 25 persons	
สถานประกอบการที่มีพนักงาน 16-25 คน Establishment with 16 - 25 persons	118	2,302	2,144	26,981.3	1,923,236.9	1,388,247.8	534,989.1	Individual proprietor	
สถานประกอบการที่มีพนักงาน 16-25 คน Establishment with 16 - 25 persons	53	1,020	977	171,699.1	41,103,931.1	3,791,607.9	3,187,865.3	Juridic partnership	
สถานประกอบการที่มีพนักงาน 16-25 คน Establishment with 16 - 25 persons	536	10,068	9,706	1,867,007.8	80,945,048.8	7,339,477.9	7,585,709.9	Company limited, public company limited	
สถานประกอบการที่มีพนักงาน 16-25 คน Establishment with 16 - 25 persons	-	-	-	-	-	-	-	Government, State enterprise, Cooperative, Bundling, Association, Foundation, Community enterprise and Others	
สถานประกอบการที่มีพนักงาน 26-50 คน Establishment with 26 - 30 persons	180	5910	4,808	1,094,326.4	16,184,161.0	1,387,385.4	2,267,756.1	Establishment with 26 - 30 persons	
สถานประกอบการที่มีพนักงาน 26-50 คน Establishment with 26 - 30 persons	19	570	529	77,473.3	185,620.0	86,423.9	991,961.1	Individual proprietor	
สถานประกอบการที่มีพนักงาน 26-50 คน Establishment with 26 - 30 persons	3	84	80	-	-	-	-	Juridic partnership	
สถานประกอบการที่มีพนักงาน 26-50 คน Establishment with 26 - 30 persons	157	4,330	4,174	1,003,713.8	15,600,230.3	13,440,647.0	2,156,583.3	Company limited, public company limited	
สถานประกอบการที่มีพนักงาน 26-50 คน Establishment with 26 - 30 persons	1	26	26	-	-	-	-	Government, State enterprise, Cooperative, Bundling, Association, Foundation, Community enterprise and Others	
สถานประกอบการที่มีพนักงาน 31-50 คน Establishment with 31 - 50 persons	256	9,527	9,399	1,770,100.7	28,934,418.5	24,335,776.3	4,998,621.1	Establishment with 31 - 50 persons	
สถานประกอบการที่มีพนักงาน 31-50 คน Establishment with 31 - 50 persons	-	-	-	-	-	-	-	Individual proprietor	
สถานประกอบการที่มีพนักงาน 31-50 คน Establishment with 31 - 50 persons	12	416	411	93,502.7	1,863,802.5	1,689,865.8	182,987.7	Juridic partnership	
สถานประกอบการที่มีพนักงาน 31-50 คน Establishment with 31 - 50 persons	263	9,068	8,945	1,671,161.0	26,830,759.9	22,645,722.8	4,606,631.1	Company limited, public company limited	
สถานประกอบการที่มีพนักงาน 31-50 คน Establishment with 31 - 50 persons	1	43	43	-	-	-	-	Government, State enterprise, Cooperative, Bundling, Association, Foundation, Community enterprise and Others	
สถานประกอบการที่มีพนักงาน 51-200 คน Establishment with 51 - 200 persons	215	20,104	20,029	3,910,785.1	94,117,462.1	8,228,373.6	11,489,088.5	Establishment with 51 - 200 persons	
สถานประกอบการที่มีพนักงาน 51-200 คน Establishment with 51 - 200 persons	2	7	169	-	-	-	-	Individual proprietor	
สถานประกอบการที่มีพนักงาน 51-200 คน Establishment with 51 - 200 persons	7	698	697	10,040.2	3,318,302.3	3,211,993.3	100,390.0	Juridic partnership	
สถานประกอบการที่มีพนักงาน 51-200 คน Establishment with 51 - 200 persons	206	19,230	19,163	3,778,513.4	90,646,275.5	79,309,276.9	11,336,998.7	Company limited, public company limited	
สถานประกอบการที่มีพนักงาน 51-200 คน Establishment with 51 - 200 persons	-	-	-	-	-	-	-	Government, State enterprise, Cooperative, Bundling, Association, Foundation, Community enterprise and Others	
สถานประกอบการที่มีพนักงานมากกว่า 200 คน Establishment with more than 200 persons	32	13,285	13,285	3,392,854.6	24,734,222.9	1,869,152.8	6,002,701.1	Establishment with more than 200 persons	
สถานประกอบการที่มีพนักงานมากกว่า 200 คน Establishment with more than 200 persons	1	301	301	-	-	-	-	Individual proprietor	
สถานประกอบการที่มีพนักงานมากกว่า 200 คน Establishment with more than 200 persons	31	12,984	12,984	3,297,197.4	24,676,022.9	1,864,624.8	6,003,398.1	Juridic partnership	
สถานประกอบการที่มีพนักงานมากกว่า 200 คน Establishment with more than 200 persons	-	-	-	-	-	-	-	Company limited, public company limited	
สถานประกอบการที่มีพนักงานมากกว่า 200 คน Establishment with more than 200 persons	-	-	-	-	-	-	-	Government, State enterprise, Cooperative, Bundling, Association, Foundation, Community enterprise and Others	

หมายเหตุ : C หมายถึง ข้อมูลไม่  
 Note : C means confidential data.  
 ที่มา : สำนักข้อมูลสถิติทางพาณิชย์ (กรมการค้าภายใน) จังหวัดบุรีรัมย์, สำนักข้อมูลสถิติทางพาณิชย์  
 Source : The 2022 Business and Industrial Census (Trade and Services Industry) Buriram Thani Province, National Statistical Office, Ministry of Digital Economy and Society.

ตาราง 18 ข้อมูลสถิติเบื้องต้นของสถานประกอบการที่จัดในปี 2564 จำนวนตามขนาดของสถานประกอบการ และรูปแบบการจัดตั้งทางธุรกิจ  
TABLE 18 PRINCIPAL STATISTICS OF BUSINESS ESTABLISHMENTS IN 2021 BY SIZE OF ESTABLISHMENT AND FORM OF ECONOMIC ORGANIZATION

ขนาดของสถานประกอบการ / รูปแบบการจัดตั้งทางธุรกิจ	จำนวน สถานประกอบการ Number of establishments	จำนวน คนทำงาน Number of persons engaged	จำนวน Employees		ค่าตอบแทน แรงงาน Remuneration	รายได้ จากทำกิจการ Income	ค่าใช้จ่าย ขั้นกลาง Intermediate consumption	มูลค่าเพิ่ม Value added	ขนาดของสถานประกอบการ / Economic organization
			จำนวน Number	จำนวน คนทำงาน persons engaged					
<b>รวม</b>	<b>37,033</b>	<b>188,348</b>	<b>137,097</b>	<b>25,239,062.1</b>	<b>463,324,644.1</b>	<b>399,756,919.1</b>	<b>69,565,725.1</b>	<b>Total</b>	
สถานประกอบการที่มีพนักงาน 1-5 คน	35,818	164,054	113,340	20,161,846.0	385,643,484.2	328,603,852.2	57,039,632.0	Single unit	
สำนักงานใหญ่	486	13,035	12,593	2,941,806.4	49,767,757.8	42,609,562.5	7,158,195.4	Head office	
สำนักงานสาขา	608	10,899	10,804	2,094,635.2	27,647,765.6	22,435,189.6	5,209,576.0	Branch	
อื่น ๆ	122	360	360	40,774.5	268,636.5	110,314.8	158,321.7	Others	
สถานประกอบการที่มีพนักงาน 6-10 คน	29,604	72,700	30,253	4,621,360.4	71,099,073.7	56,966,496.9	14,132,578.8	Establishment with 1 - 5 persons	
สำนักงานใหญ่	29,042	70,736	28,455	4,313,705.7	66,718,079.3	53,413,845.6	13,304,233.7	Single unit	
สำนักงานสาขา	299	1,126	1,085	192,112.5	2,931,170.6	2,319,637.2	611,513.5	Branch	
อื่น ๆ	113	225	225	29,025.0	133,771.5	45,940.0	87,817.5	Others	
สถานประกอบการที่มีพนักงาน 11-15 คน	4,714	37,494	31,331	5,280,423.6	99,760,811.8	84,999,529.5	15,261,282.3	Establishment with 6 - 10 persons	
สำนักงานใหญ่	4,427	35,208	29,249	4,891,587.6	95,779,374.5	81,338,035.7	14,441,338.8	Single unit	
สำนักงานสาขา	193	1,564	1,361	294,198.8	3,354,760.3	2,789,714.2	565,046.1	Head office	
อื่น ๆ	94	723	721	94,637.2	626,677.0	371,779.6	254,897.5	Branch	
สถานประกอบการที่มีพนักงาน 16-25 คน	1,325	16,838	15,165	2,858,423.2	41,517,813.4	34,164,871.0	7,352,942.4	Establishment with 11 - 15 persons	
สำนักงานใหญ่	1,241	15,733	14,151	2,481,034.5	37,443,207.6	30,670,971.8	6,772,235.8	Single unit	
สำนักงานสาขา	48	636	562	109,349.9	2,791,694.5	2,452,777.4	338,917.2	Head office	
อื่น ๆ	27	334	318	56,289.4	1,146,046.3	97,676.11	171,285.2	Branch	
สถานประกอบการที่มีพนักงาน 26-30 คน	707	13,390	12,827	2,308,788.2	86,976,678.8	78,574,333.6	8,402,345.3	Establishment with 16 - 25 persons	
สำนักงานใหญ่	633	11,944	11,394	2,057,210.4	83,260,731.1	75,578,141.9	7,682,589.3	Single unit	
สำนักงานสาขา	22	400	433	89,915.4	2,136,721.1	1,822,783.1	313,938.0	Head office	
อื่น ๆ	52	1,006	999	161,662.4	1,579,226.6	1,173,408.6	405,818.0	Branch	
สถานประกอบการที่มีพนักงาน 31-50 คน	180	5,010	4,808	1,096,326.4	16,180,161.0	13,897,385.4	2,286,775.6	Establishment with 26 - 30 persons	
สำนักงานใหญ่	132	3,712	3,539	852,164.0	13,402,909.7	11,682,511.3	1,720,398.4	Single unit	
สำนักงานสาขา	13	350	336	77,415.1	1,115,137.4	943,362.7	171,774.7	Head office	
อื่น ๆ	35	949	934	166,747.4	1,666,113.9	1,271,511.5	394,602.5	Branch	
สถานประกอบการที่มีพนักงาน 51-200 คน	256	9,527	9,399	1,770,100.7	28,934,418.5	24,335,776.3	4,598,642.1	Establishment with 31 - 50 persons	
สำนักงานใหญ่	170	6,381	6,274	1,161,433.2	17,411,402.2	14,296,352.8	3,115,067.4	Single unit	
สำนักงานสาขา	22	842	829	176,399.8	3,037,237.0	2,385,938.1	651,278.9	Head office	
อื่น ๆ	64	2,304	2,296	432,267.8	8,485,761.2	7,653,465.4	832,295.8	Branch	
สถานประกอบการที่มีพนักงานมากกว่า 200 คน	215	20,104	20,029	3,910,785.1	94,117,462.1	82,628,373.6	11,489,088.5	Establishment with more than 200 persons	
สำนักงานใหญ่	155	13,873	13,809	2,511,441.4	63,762,306.5	56,838,679.6	6,923,626.9	Single unit	
สำนักงานสาขา	28	3,439	3,435	803,116.2	20,678,870.7	18,023,174.9	2,655,695.9	Head office	
อื่น ๆ	32	2,792	2,785	596,227.4	9,674,284.9	7,766,519.1	1,909,765.8	Branch	
อื่น ๆ	32	13,285	13,285	3,392,854.6	24,734,222.9	18,692,152.8	6,042,070.1	Establishment with more than 200 persons	
สำนักงานสาขา	19	6,469	6,469	1,693,269.3	7,865,455.4	4,785,313.7	3,080,141.7	Single unit	
อื่น ๆ	9	5,150	5,150	1,304,894.1	15,337,282.6	13,004,751.9	2,332,530.6	Head office	
อื่น ๆ	4	1,666	1,666	394,691.2	1,531,485.0	902,887.2	629,397.7	Branch	
อื่น ๆ								Others	

ที่มา : สำนักข้อมูลและยุทธศาสตร์ทางธุรกิจ ปี 2565 (แก้ไขจากสำมะโนประชากรและธุรกิจ) จังหวัดปทุมธานี สำนักงานสถิติแห่งชาติ กระทรวงดิจิทัลและเศรษฐกิจและสังคม  
Source : The 2022 Business and Industrial Census (Trade and Services Industry) Pathum Thani Province, National Statistical Office, Ministry of Digital Economy and Society.



## ตอนที่ 2 ข้อมูลการดำเนินงาน จำแนกตาม หมวดย่อยธุรกิจ

---





# สารบัญตารางสถิติ

		หน้า
ตอนที่ 2	ข้อมูลการดำเนินงานกิจการ จำแนกตามหมวดย่อยธุรกิจ	
ตาราง 1	ข้อมูลสถิติที่สำคัญของสถานประกอบการธุรกิจในปี 2564 จำแนกตามหมวดย่อยธุรกิจ	109
ตาราง 2	จำนวนคนทำงานของสถานประกอบการธุรกิจในปี 2564 จำแนกตามลักษณะการจ้างงาน เพศ และหมวดย่อยธุรกิจ	110
ตาราง 3	จำนวนและร้อยละของสถานประกอบการธุรกิจที่มีลูกจ้าง จำแนกตามจำนวนวันทำงานต่อสัปดาห์ จำนวนชั่วโมงทำงานเฉลี่ยต่อวันของลูกจ้าง และหมวดย่อยธุรกิจ	111
ตาราง 4	ค่าตอบแทนแรงงานของสถานประกอบการธุรกิจในปี 2564 จำแนกตามหมวดย่อยธุรกิจ	112
ตาราง 5	ค่าใช้จ่ายทั้งสิ้น มูลค่าสินค้าและวัสดุประกอบและส่วนเปลี่ยนแปลงสินค้าของสถานประกอบการธุรกิจปี 2564 จำแนกตามหมวดย่อยธุรกิจ	113
ตาราง 6	ค่าใช้จ่ายทั้งสิ้นของสถานประกอบการธุรกิจปี 2564 จำแนกตามหมวดย่อยธุรกิจ	114
ตาราง 7	จำนวนและร้อยละของช่องทางการชำระเงินสำหรับธุรกรรมประเภทต่าง ๆ ของสถานประกอบการธุรกิจในปี 2564 จำแนกตามหมวดย่อยธุรกิจ	116
ตาราง 8	รายรับทั้งสิ้นของสถานประกอบการธุรกิจในปี 2564 จำแนกตามหมวดย่อยธุรกิจ	118
ตาราง 9	จำนวนและร้อยละของสถานประกอบการธุรกิจที่มีการรับโอนและรับชำระเงินค่าสินค้าและบริการจากลูกค้า จำแนกตามหมวดย่อยธุรกิจ	120
ตาราง 10	มูลค่าตามบัญชีของสินทรัพย์ถาวรของสถานประกอบการธุรกิจ ณ วันที่ 1 มกราคม 2564 จำแนกตามหมวดย่อยธุรกิจ	121
ตาราง 11	มูลค่าสินทรัพย์ถาวรที่เปลี่ยนแปลงของสถานประกอบการธุรกิจระหว่าง มกราคม - ธันวาคม 2564 จำแนกตามหมวดย่อยธุรกิจ	122
ตาราง 12	จำนวนและร้อยละของสถานประกอบการธุรกิจที่มีการชำระค่าลิขสิทธิ์ สิทธิบัตร เครื่องหมายการค้าให้กับต่างประเทศ จำแนกตามร้อยละของค่าใช้จ่ายทั้งสิ้น และหมวดย่อยธุรกิจ	123
ตาราง 13	จำนวนและร้อยละของสถานประกอบการธุรกิจการที่ได้รับค่าลิขสิทธิ์ สิทธิบัตร เครื่องหมายการค้าจากต่างประเทศ จำแนกตามร้อยละของรายรับทั้งสิ้น และหมวดย่อยธุรกิจ	125

# สารบัญตารางสถิติ (ต่อ)

		หน้า
ตาราง 14	จำนวนและร้อยละของสถานประกอบการธุรกิจเป็นคนกลางซื้อสินค้าจากประเทศหนึ่งเพื่อจำหน่ายให้กับอีกประเทศหนึ่งโดยไม่มีการขนส่งสินค้าเข้า-ออกเขตแดนประเทศไทย จำแนกตามร้อยละของค่าใช้จ่ายทั้งสิ้น ของรายรับทั้งสิ้น และหมวดย่อยธุรกิจ	126
ตาราง 15	จำนวนและร้อยละของสถานประกอบการธุรกิจที่รายงานปัญหาและอุปสรรคของสถานประกอบการ จำแนกตามหมวดย่อยธุรกิจ	127
ตาราง 16	จำนวนและร้อยละของสถานประกอบการธุรกิจที่รายงานความช่วยเหลือที่ต้องการจากหน่วยงานของรัฐ จำแนกตามหมวดย่อยธุรกิจ	128
ตาราง 17	รายได้จากการดำเนินงานของสถานประกอบการธุรกิจในปี 2564 จำแนกตามหมวดย่อยธุรกิจ และรูปแบบการจัดตั้งตามกฎหมาย	129
ตาราง 18	รายได้จากการดำเนินงานของสถานประกอบการธุรกิจในปี 2564 จำแนกตามหมวดย่อยธุรกิจ และขนาดของสถานประกอบการ	130

ตาราง 1 ข้อมูลสถิติที่สำคัญของสถานประกอบการธุรกิจในปี 2564 จำแนกตามหมวดหมู่ธุรกิจ  
TABLE 1 PRINCIPAL STATISTICS OF BUSINESS ESTABLISHMENTS IN 2021 BY DIVISION OF BUSINESS INDUSTRY

รหัส Code	หมวดหมู่ธุรกิจ	จำนวน		จำนวน		จำนวน		รายได้ จากภาคดำเนินงาน Income	มูลค่าเพิ่ม Value added	ค่าใช้จ่าย ขั้นกลาง Intermediate consumption	Division of business industry
		จำนวน establishments	คนทำงาน Number of persons engaged	จำนวน Number	ค่าตอบแทน Remuneration	จำนวน Employees					
	<b>รวม</b>	<b>37,033</b>	<b>188,348</b>	<b>137,097</b>	<b>25,239,062.1</b>	<b>463,324,644.1</b>	<b>393,758,919.1</b>	<b>69,565,725.1</b>	<b>Total</b>		
45	การขายส่งและการขายปลีก การซ่อมยานยนต์ และจักรยานยนต์	3,727	21,394	15,946	2,953,930.1	57,626,636.6	50,101,622.7	7,525,013.9	Wholesale and retail trade; repair of motor vehicles and motorcycles		
46	การขายส่ง (ยกเว้นยานยนต์และจักรยานยนต์)	3,784	41,510	36,851	7,292,592.0	171,528,561.1	149,053,497.6	22,475,063.4	Wholesale trade (except of motor vehicles and motorcycles)		
47	การขายปลีก (ยกเว้นยานยนต์และจักรยานยนต์)	12,531	50,342	33,780	6,253,807.7	142,335,298.4	127,258,683.0	15,076,615.3	Retail trade (except of motor vehicles and motorcycles)		
55	ที่พักแรม	125	933	788	111,378.6	964,950.7	760,294.4	204,656.3	Accommodation		
56	การบริการอาหารและเครื่องดื่ม	6,190	23,688	12,961	1,664,426.6	9,070,492.7	5,528,483.2	3,542,009.5	Food and beverage service activities		
59	การบริการภาพยนตร์ วิดีทัศน์ และรายการโทรทัศน์ การบันทึกเสียงลงแผ่น และการจัดพิมพ์จำหน่ายหรือ เผยแพร่ดนตรี	49	747	707	191,578.8	1,800,305.4	1,339,927.2	460,378.2	Motion picture, video and television programme production, sound recording and music publishing activities		
60	การจัดรายการและการแพร่ภาพกระจายเสียง	9	23	14	1,690.8	2,721.6	726.3	1,995.3	Programming and broadcasting activities		
62	การจัดทำโปรแกรมคอมพิวเตอร์ การให้บริการ เกี่ยวกับคอมพิวเตอร์ และกิจกรรมที่เกี่ยวข้อง	111	917	811	202,256.4	939,040.7	615,942.9	323,117.8	Computer programming, consultancy and related activities		
63	การบริการสารสนเทศ	9	64	60	24,459.8	62,900.3	23,717.7	39,182.6	Information service activities		
68	กิจกรรมส่งเสริมทรัพย์สิน	4,808	20,079	13,194	2,509,648.6	23,561,916.0	13,181,529.9	10,380,386.2	Real estate activities		
69	กิจกรรมทางกฎหมายและการบัญชี	191	742	514	75,677.1	304,618.6	88,326.6	216,292.0	Legal and accounting activities		
70	กิจกรรมของสำนักงานใหญ่และการบริการ ให้คำปรึกษาด้านการบริหารจัดการ	107	708	648	122,522.1	662,615.0	320,242.7	342,372.3	Activities of head offices; management consultancy activities		
71	กิจกรรมด้านสถาปัตยกรรมและวิศวกรรม	181	2,458	2,335	436,601.8	4,526,839.9	3,332,131.1	1,194,708.8	Architectural and engineering activities; technical testing and analysis		
72	รวมถึงการทดสอบและการวิเคราะห์ทางเทคนิค การวิจัยและพัฒนาเชิงวิทยาศาสตร์	15	191	177	36,258.0	1,014,071.3	921,015.4	93,055.9	Scientific research and development		
73	การโฆษณาและการจัดตลาด	180	1,303	1,103	179,505.1	2,797,669.4	2,434,840.5	362,828.8	Advertising and market research		
74	กิจกรรมทางวิชาชีพ วิทยาศาสตร์ และเทคนิคอื่นๆ	233	1,572	1,308	250,577.9	2,773,456.1	2,017,429.2	756,026.9	Other professional, scientific and technical activities		
77	กิจกรรมการให้เช่า	123	966	846	129,511.8	1,152,854.9	768,826.6	384,028.3	Rental and leasing activities		
78	กิจกรรมการจ้างงาน	118	3,809	3,661	819,916.3	10,684,791.6	9,249,209.1	1,435,582.7	Employment activities		
79	กิจกรรมของตัวแทนธุรกิจท่องเที่ยว การจัดนำเที่ยว การบริการสำรอง และกิจกรรมที่เกี่ยวข้อง	46	310	272	50,768.9	607,237.0	538,960.6	68,296.4	Travel agency, tour operator, reservation service and related activities		
80	การบริหารรักษาความปลอดภัยและการสืบสวน	55	1,761	1,703	331,092.2	565,533.3	109,906.9	455,626.5	Security and investigation activities		
81	กิจกรรมการบริการสำหรับอาคารและผู้อยู่อาศัย	104	2,030	1,943	317,966.5	3,256,062.9	2,446,859.8	809,203.1	Services to buildings and landscape activities		
82	การบริหารดำเนินการบริหารและสนับสนุนภาคการเงิน ของสำนักงาน และกิจกรรมอื่นๆ ที่สนับสนุนทางธุรกิจ	352	2,359	1,853	286,687.0	22,094,910.0	21,118,269.7	976,640.3	Office administrative, office support and other business support activities		
90	กิจกรรมการสร้างสารสนเทศและคอมพิวเตอร์	34	380	197	25,689.5	127,009.8	69,515.9	57,493.9	Creative, arts and entertainment activities		
92	กิจกรรมการพนันและการเสี่ยงโชค	27	112	77	10,079.6	178,105.2	161,636.5	16,468.7	Gambling and betting activities		
93	กิจกรรมด้านการศึกษา ความบันเทิง และการนันทนาการ	149	2,705	2,518	527,046.5	2,226,849.2	1,147,534.9	1,079,314.3	Sports activities and amusement and recreation activities		
95	การซ่อมคอมพิวเตอร์และของใช้ส่วนบุคคล และของใช้ในครัวเรือน	628	1,408	372	46,158.5	325,784.5	242,590.2	83,194.3	Repair of computers and personal and household goods		
96	กิจกรรมบริการส่วนบุคคลอื่นๆ	3,147	5,837	2,460	387,234.0	2,133,372.1	927,198.8	1,206,173.3	Other personal service activities		

ที่มา : สำนักงานธุรกิจและอุตสาหกรรม พ.ศ. 2565 (ธุรกิจจากการบริการ จังหวัดปทุมธานี สำนักงานสถิติแห่งชาติ กระทรวงดิจิทัลเพื่อเศรษฐกิจและสังคม  
Source : The 2022 Business and Industrial Census (Trade and Services Industry) Pathum Thani Province, National Statistical Office, Ministry of Digital Economy and Society.

ตาราง 2 จำนวนคนทำงานโดยสถานประกอบการจัดโดยปี 2564 จำนวนตามลักษณะการทำงาน เพศ และหมวดหมู่ธุรกิจ  
TABLE 2. NUMBER OF PERSONS ENGAGED OF BUSINESS IN 2021 BY WORK STATUS, SEX AND DIVISION OF BUSINESS INDUSTRY

Table with 14 columns: Job Title (รหัส), Number of Establishments (จำนวนสถานประกอบการ), Total (รวม), Unpaid workers (คนทำงานไม่ได้รับค่าจ้าง), General manager (ผู้จัดการทั่วไป), Intermediate skilled staff (พนักงานผู้ชำนาญการระดับกลาง), Unskilled staff (พนักงานที่ไม่ได้ถือวุฒิบัตร), and Division of business industry. Rows include various job titles like 'การขนส่งและยานยนต์' and 'การก่อสร้าง'.

ที่มา : สำนักงานทะเบียนและอุตสาหกรรม มท. 2565 (ข้อมูลจากกรมการจ้างงาน) จังหวัดปทุมธานี สำนักงานสถิติแห่งชาติ กระทรวงดิจิทัลและเศรษฐกิจและสังคม  
Source : The 2022 Business and Industrial Census (Trade and Services Industry) Pathum Thani Province, National Statistical Office, Ministry of Digital Economy and Society.

ตาราง 3 จำนวนและร้อยละของสถานประกอบการธุรกิจที่ผู้จ้าง จำนวนคน ชั่วโมงทำงานเฉลี่ยต่อวันของลูกจ้าง และหน่วยอุตสาหกรรม  
TABLE 3 NUMBER AND PERCENTAGE OF BUSINESS ESTABLISHMENTS EMPLOYEES BY NUMBER OF DAYS WORKED PER WEEK, AVERAGE NUMBER OF HOURS WORKED PER DAY BY EMPLOYEES AND DIVISION OF BUSINESS INDUSTRY

รหัส Code	หน่วยธุรกิจ Establishment's employees	ผู้จ้าง Employees												รวม Total	Division of business industry
		จำนวนสถาน- ประกอบการที่ผู้จ้าง Number of establishments		จำนวนวันทำงานเฉลี่ยต่อสัปดาห์ Average number of days worked per week		จำนวนวันทำงานเฉลี่ยต่อวัน (เฉลี่ยทุกกะ) Average number of hours worked per day		7		8 - 10		11 - 12			
		จำนวน Number	ร้อยละ %	จำนวน Number	ร้อยละ %	จำนวน Number	ร้อยละ %	จำนวน Number	ร้อยละ %	จำนวน Number	ร้อยละ %	จำนวน Number	ร้อยละ %		
45	การขนส่งและท่าอากาศยาน การซ่อมรถยนต์ และจักรยานยนต์	20,218	100.0	132	0.7	14,442	71.4	5,644	27.9	18,673	92.4	806	4.0	4.0	Wholesale and retail trade; repair of motor vehicles and motorcycles
46	การขายส่ง (ยกเว้นยานยนต์และจักรยานยนต์)	2,781	100.0	4	0.1	2,186	78.6	591	21.2	2,534	91.1	155	5.6	5.6	Wholesale trade (except of motor vehicles and motorcycles)
47	การขายปลีก (ยกเว้นยานยนต์และจักรยานยนต์)	3,517	100.0	2	-	2,966	84.3	549	15.6	3,386	96.3	97	2.8	2.8	Retail trade (except of motor vehicles and motorcycles)
48	ภัตตาคาร	5,176	100.0	2	-	3,969	76.7	1,205	23.3	4,506	87.1	231	4.5	4.5	Accommodation
49	ที่พักแรม	105	100.0	-	-	70	67.0	35	33.0	87	82.5	18	17.5	17.5	Food and beverage service activities
50	การบริการอาหารและเครื่องดื่ม	2,354	100.0	2	0.1	1,475	62.7	877	37.3	2,270	96.4	63	2.7	2.7	Motion picture, video and television programme production, sound recording and music publishing activities
51	การบันเทิงและนันทนาการ	49	100.0	-	-	48	98.0	1	2.0	49	100.0	-	-	-	Programming and broadcasting activities
52	การพิมพ์และสิ่งพิมพ์	4	100.0	-	-	2	50.0	2	50.0	4	100.0	-	-	-	Computer programming, consultancy and related activities
53	การก่อสร้าง	111	100.0	15	13.5	96	86.5	-	-	105	94.6	-	-	-	Information service activities
54	การก่อสร้างและซ่อมแซมอาคาร	9	100.0	-	-	9	100.0	-	-	9	100.0	-	-	-	Real estate activities
55	การก่อสร้างและซ่อมแซมยานยนต์	3,722	100.0	101	2.7	1,467	39.4	2,154	57.9	3,424	92.0	204	5.5	5.5	Legal and accounting activities
56	กิจกรรมทางกฎหมายและการบัญชี	134	100.0	-	-	134	100.0	-	-	134	100.0	-	-	-	Activities of head offices; management consultancy activities
57	ให้คำปรึกษาด้านการบริหารจัดการ	107	100.0	-	-	104	97.2	3	2.8	107	100.0	-	-	-	Architectural and engineering activities; technical testing and analysis
58	กิจกรรมด้านเทคโนโลยีสารสนเทศ	181	100.0	-	-	181	100.0	-	-	175	96.8	5	2.6	2.6	Scientific research and development
59	รวมกิจกรรมเทคโนโลยีสารสนเทศ	15	100.0	-	-	12	83.3	3	16.7	15	100.0	-	-	-	Advertising and market research
60	การวิจัยและพัฒนาเชิงวิทยาศาสตร์	180	100.0	-	-	180	100.0	-	-	180	100.0	-	-	-	Other professional, scientific and technical activities
61	การโฆษณาและการจัดตลาด	165	100.0	-	-	161	97.6	4	2.4	164	99.4	1	0.6	0.6	Rental and leasing activities
62	กิจกรรมทางวิชาชีพ วิทยาศาสตร์ และเทคนิคอื่นๆ	101	100.0	-	-	89	87.9	12	12.2	90	89.1	4	4.0	4.0	Employment activities
63	กิจกรรมการให้เช่า	118	100.0	-	-	115	97.5	3	2.5	103	87.3	11	9.3	9.3	Travel agency, tour operator, reservation service and related activities
64	กิจกรรมซ่อมแซมตู้โทรศัพท์มือถือ	46	100.0	6	13.5	40	86.5	-	-	46	100.0	-	-	-	Security and investigation activities
65	การบริการลูกค้า และกิจกรรมที่เกี่ยวข้อง	55	100.0	-	-	48	87.3	7	12.7	45	81.8	8	14.6	14.6	Services to buildings and landscape activities
66	การบริการที่ปรึกษาและที่ปรึกษา	104	100.0	-	-	96	92.3	8	7.7	102	98.1	2	1.9	1.9	Office administrative, office support and other business support activities
67	การบริการด้านบริหารและสนับสนุนดำเนินงาน	292	100.0	-	-	283	96.9	9	3.1	272	93.1	-	-	-	Creative, arts and entertainment activities
68	ขอสำนักงาน และกิจกรรมอื่นๆ ที่สนับสนุนทางธุรกิจ	13	100.0	-	-	8	61.5	5	38.5	13	100.0	-	-	-	Gambling and betting activities
69	กิจกรรมการขนส่งสินค้าและพัสดุภัณฑ์	17	100.0	-	-	14	82.8	3	17.2	17	100.0	-	-	-	Sports activities and amusement and recreation activities
70	กิจกรรมการขนส่งสินค้า	120	100.0	-	-	78	65.2	42	34.8	102	84.8	1	0.8	0.8	Repair of computers and personal and household goods
71	การซ่อมแซมรถยนต์และจักรยานยนต์	123	100.0	-	-	123	100.0	-	-	121	98.4	2	1.6	1.6	Other personal service activities
72	และของใช้ในชีวิตประจำวัน	619	100.0	-	-	488	78.9	131	21.2	613	99.0	4	0.7	0.7	

หมายเหตุ : ไม่มีข้อมูล หรือมีข้อมูลเป็น 0 หรือมีข้อมูลเล็กน้อย  
 Note : Nil or Zero negligible amount  
 ที่มา : สำนักงานธุรกิจและอุตสาหกรรม พ.ศ. 2565 (จากการสำรวจทางธุรกิจ) จังหวัดอุบลราชธานี สำนักงานสถิติแห่งชาติ กระทรวงดิจิทัลและเศรษฐกิจและสังคม  
 Source : The 2022 Business and Industrial Census (Trade and Services Industry) Pathum Thani Province, National Statistical Office, Ministry of Digital Economy and Society.

ตาราง 4 ค่าตอบแทนของสถานประกอบการจัดในปี 2564 จำนวนตามหมวดธุรกิจ  
TABLE 4 REMUNERATION OF BUSINESS ESTABLISHMENTS IN 2021 BY DIVISION OF BUSINESS INDUSTRY

รหัส Code	หมวดหมู่ธุรกิจ	จำนวน สถาน- ประกอบการ Number of establishments	จำนวนผู้จ้าง Number of employees	รวม Total	ค่าจ้าง เงินเดือน Wages, salaries	ค่าล่วงเวลา โบนัส ฯลฯ Overtime bonus, etc.	สวัสดิการ และผลประโยชน์ ตอบแทน Fringe benefits	เงินที่สถานประกอบการ จ่ายตอบแทนผู้จ้าง		Division of business industry
								จำนวน Employer's contribution to social security	Total	
		<b>37,033</b>	<b>137,097</b>	<b>25,239,062.1</b>	<b>22,325,987.4</b>	<b>1,611,945.6</b>	<b>392,580.8</b>	<b>908,548.3</b>	<b>Total</b>	
45	การขนส่งและกิจการรถบรรทุก การซ่อมยานยนต์ และจักรยานยนต์	3,727	15,945	2,953,930.1	2,611,005.8	191,655.1	33,915.7	117,353.5	Wholesale and retail trade; repair of motor vehicles and motorcycles	
46	การขนส่ง (ยกเว้นยานยนต์และจักรยานยนต์)	3,784	36,851	7,292,592.0	6,262,672.8	629,949.2	153,388.8	246,581.3	Wholesale trade (except of motor vehicles and motorcycles)	
47	การขนส่งรถบรรทุก (ยกเว้นยานยนต์และจักรยานยนต์)	12,531	33,780	6,253,807.7	5,663,948.4	314,997.9	65,630.8	209,230.6	Retail trade (except of motor vehicles and motorcycles)	
55	ที่พักแรม	125	788	111,378.6	104,730.0	728.6	1,595.9	4,324.1	Accommodation	
56	การบริการอาหารและเครื่องดื่ม	6,190	12,961	1,664,426.6	1,563,593.7	24,816.0	26,487.8	49,529.1	Food and beverage service activities	
59	การสื่อสารมวลชน วิทยุ โทรทัศน์ และรายการโทรทัศน์ การบันทึกเสียงและดนตรี และการจัดพิมพ์ทำนิตยสาร วิทยุ และโทรทัศน์	49	707	191,578.8	159,404.2	25,448.0	1,249.8	5,476.8	Motion picture, video and television programme production, sound recording and music publishing activities	
60	การจัดส่งและการกระจายสินค้า การซ่อมยานยนต์	9	14	1,690.8	1,655.7	-	-	35.1	Programming and broadcasting activities	
62	การจัดทำโปรแกรมคอมพิวเตอร์ การให้คำปรึกษาเกี่ยวกับคอมพิวเตอร์ และกิจการที่เกี่ยวข้อง	111	810	202,256.4	177,471.0	15,149.9	1,575.0	8,060.6	Computer programming, consultancy and related activities	
63	การบริการสาธารณสุข	9	60	24,459.8	20,199.7	3,031.8	703.0	525.2	Information service activities	
68	กิจกรรมอสังหาริมทรัพย์	4,808	13,194	2,509,648.6	2,252,745.0	156,973.8	25,433.8	74,496.0	Real estate activities	
69	กิจกรรมทางกฎหมายและการบัญชี	191	514	75,677.1	72,046.2	572.2	813.2	2,245.4	Legal and accounting activities	
70	กิจกรรมก่อสร้างบ้านพักและกิจการบริการให้คำปรึกษา ด้านการบริหารจัดการ	107	648	122,522.1	115,751.1	2,113.5	1,008.6	3,649.0	Activities of head offices; management consultancy activities	
71	กิจกรรมด้านสถาปัตยกรรมและวิศวกรรม	181	2,335	436,601.8	391,581.7	22,604.3	8,158.7	14,257.2	Architectural and engineering activities; technical testing and analysis	
72	การวิจัยและพัฒนาวิทยาศาสตร์	15	177	36,258.0	32,312.2	1,730.7	755.8	1,459.4	Scientific research and development	
73	การโฆษณาและกรู๊ปซัดดา	180	1,103	179,505.1	165,711.1	3,846.7	3,656.8	6,290.6	Advertising and market research	
74	กิจกรรมทราเวลเอเจนซี วิกิต่างและเทคนิคอื่นๆ	233	1,308	250,577.9	234,059.3	7,517.5	1,425.9	7,575.3	Other professional, scientific and technical activities	
77	กิจกรรมการให้เช่า	123	846	129,511.8	118,575.4	4,970.9	640.6	5,324.9	Rental and leasing activities	
78	กิจกรรมการจ้างงาน	118	3,661	819,163.3	662,285.0	87,701.1	10,821.8	59,108.4	Employment activities	
79	กิจกรรมท่องเที่ยวและธุรกิจที่เกี่ยวข้อง การจัดงานเลี้ยง การบริการสำรอง และกิจกรรมที่เกี่ยวข้อง	46	272	50,768.9	46,835.6	1,982.0	165.5	1,785.8	Travel agency, tour operator, reservation service and related activities	
80	การบริการรักษาความปลอดภัยและการสืบสวน	55	1,703	331,092.2	271,597.9	10,524.5	6,420.5	42,519.3	Security and investigation activities	
81	กิจกรรมการบริการสื่อสารโทรคมนาคม	104	1,943	317,966.5	291,566.5	13,612.5	1,451.4	11,336.0	Services to buildings and landscape activities	
82	การบริการด้านการบริหารและสนับสนุนด้านการเงินของสำนักงาน และกิจกรรมอื่นๆ ที่สนับสนุนทางธุรกิจ	352	1,853	286,687.0	271,657.2	3,215.9	1,634.6	10,179.4	Office administrative, office support and other business support activities	
90	กิจกรรมการสร้างเสริมศิลปะและวัฒนธรรม	34	197	25,689.5	23,105.5	2,000.0	-	584.0	Creative, arts and entertainment activities	
92	กิจกรรมการพนันและการเสี่ยงโชค	27	77	10,079.6	9,648.0	45.0	-	386.6	Gambling and betting activities	
93	กิจกรรมด้านกีฬา ความบันเทิง และการนันทนาการ	149	2,518	527,046.5	393,724.1	78,013.1	40,741.1	14,568.3	Sports activities and amusement and recreation activities	
95	การซ่อมคอมพิวเตอร์และของใช้ส่วนบุคคล และของใช้ในครัวเรือน	628	372	46,158.5	40,952.5	2,768.0	654.1	1,783.9	Repair of computers and personal and household goods	
96	กิจกรรมบริการส่วนบุคคลอื่นๆ	3,147	2,460	387,234.0	367,151.9	5,977.7	4,251.9	9,852.6	Other personal service activities	

ที่มา : สำนักงานสถิติและอุตสาหกรรม พ.ศ. 2565 (ธุรกิจจากภาครัฐและธุรกิจจากบริการ) จังหวัดปทุมธานี สำนักงานสถิติแห่งชาติ กระทรวงดิจิทัลและสังคม  
Source : The 2022 Business and Industrial Census (Trade and Services Industry) Pathum Thani Province, National Statistical Office, Ministry of Digital Economy and Society

TABLE 5 TOTAL EXPENSES, VALUE OF STOCKS AND CHANGE IN VALUE OF STOCKS OF BUSINESS ESTABLISHMENTS IN 2021 BY DIVISION OF BUSINESS INDUSTRY

รหัส Code	จำนวน จำนวน Number of establishments	รวม Total	ค่าซื้อสินค้า และค่าใช้สอย Value of goods purchased for sale or rendering services	ค่าไฟฟ้า Electricity	น้ำประปา Water supply	ค่าแก๊ส/ แก๊ส Gas/ Fuel	ค่า อินเทอร์เน็ต Internet services	ค่า ซ่อมบำรุง Repair and maintenance of computer system	ค่า คอมพิวเตอร์ คอมพิวเตอร์ computer system	ค่า เช่า เช่า Rent	ค่าเช่า รถจักรยานยนต์ และรถจักรยาน Rent on vehicles, motorcycles, etc.	ค่าเช่า อาคาร และที่ดิน Rent on land and buildings	ค่าจ้าง ค่าจ้าง Other expenses	มูลค่าสินค้าและหลักทรัพย์ Value of stocks		ส่วน เปลี่ยนแปลง Change in value of stocks
														1 มกราคม 2564 Jan 1, 2021	31 ธันวาคม 2564 Dec 31, 2021	
45	37,033	396,571,007.1	363,304,095.3	4,887,780.7	934,066.7	4,611,922.2	32,935.7	166,756.8	131,922.6	317,054.1	3,196,874.8	17,777,954.4	58,285,562.2	57,595,150.8	2,219,588.6	
46	3,727	50,355,804.1	47,838,086.2	243,403.2	53,081.3	142,844.5	32,226.7	22,002.4	14,104.1	10,644.2	278,441.4	1,598,870.5	6,596,069.3	6,066,574.0	-529,495.3	Wholesale and retail trade, repair of motor vehicles and motorcycles
47	3,784	150,230,014.5	139,597,117.9	1,000,388.3	120,929.3	894,233.3	60,591.0	48,546.7	37,526.0	172,867.0	585,121.6	7,311,300.2	21,182,027.5	24,842,837.0	3,660,809.6	Wholesale trade (except of motor vehicles and motorcycles)
55	125	784,435.0	649,876.6	35,369.2	10,371.2	2,006.7	1,601.8	590.8	-	33,883.5	1,013,331.6	3,922,764.8	14,102,585.8	13,644,789.3	-457,796.5	Retail trade (except of motor vehicles and motorcycles)
56	6,190	5,550,577.8	4,131,890.0	262,838.7	72,925.6	175,872.9	28,931.1	2,567.1	1,282.1	800.0	721,551.6	145,929.7	81,309.6	115,031.4	33,721.8	Accommodation
59	49	1,361,178.9	1,189,689.5	20,863.3	2,033.6	9,201.1	1,730.4	623.0	811.0	3,924.0	21,504.3	103,532.6	117,423.3	96,422.8	-20,780.5	Food and beverage service activities
60	9	726.3	84.0	121.2	16.9	8.0	82.8	20.0	-	-	216.0	177.4	84.0	75.6	-8.4	Motion picture, video and television programme production, sound recording and music publishing activities
62	111	617,831.1	475,853.9	12,811.0	1,477.5	6,933.2	2,398.4	4,927.5	5,318.9	1,470.0	15,105.3	91,845.7	156,618.8	154,943.7	-2,275.1	Programming and broadcasting activities
63	9	23,717.7	17,019.7	996.3	35.8	291.1	106.3	294.0	84.0	851.3	1,372.0	2,640.1	1,800.0	2,700.0	900.0	Computer programming, consultancy and related activities
68	4,808	13,546,744.9	8,249,105.9	1,380,945.4	404,639.0	47,229.0	87,613.6	16,581.7	17,043.0	28,904.9	82,548.5	2,883,778.5	9,252,421.7	10,030,774.2	405,526.6	Information service activities
69	191	89,233.8	44,474.0	5,188.2	1,157.0	7,865.1	1,819.5	253.0	453.0	-	11,404.0	14,788.2	11.5	11.5	-	Real estate activities
70	107	324,487.2	269,512.5	8,273.7	788.4	8,466.3	1,391.3	1,124.1	201.3	946.4	8,649.0	23,317.9	92,900.9	97,234.1	4,333.3	Legal and accounting activities
71	181	3,341,096.9	2,969,768.8	42,796.9	4,020.9	22,443.1	2,659.1	3,108.6	11,906.4	8,338.6	100,761.6	170,276.8	840,767.6	717,956.9	-122,810.7	Activities of head offices; management consultancy activities
72	15	925,479.1	902,039.4	4,042.2	171.5	3,366.6	241.8	235.5	1,500	-	540.0	14,578.7	20,262.6	18,673.4	-1,589.2	Architectural and engineering activities; technical testing and analysis
73	180	2,453,653.7	2,317,820.1	101,941.1	1,990.4	6,322.0	1,518.0	1,881.9	4,895.0	-	6,957.0	97,740.1	55,627.4	47,737.3	-7,694.1	Scientific research and development
74	233	2,022,458.4	1,790,485.1	16,216.7	2,318.1	19,766.9	2,897.7	1,353.6	1,768.4	4,224.7	27,128.7	152,236.1	206,418.0	160,808.9	-45,609.0	Advertising and market research
77	123	778,597.8	643,237.9	12,607.7	3,356.9	11,506.4	2,134.1	545.0	515.9	29,812.7	14,400.0	53,989.9	137,244.5	126,234.4	-11,010.2	Other professional, scientific and technical activities
78	118	9,360,754.5	8,595,413.2	100,966.6	21,049.3	42,296.1	1,177.7	16,301.3	82.0	30,388.5	28,660.5	418,559.1	631,976.7	920,369.5	288,392.9	Rental and leasing activities
79	46	543,435.0	526,626.9	21,754.4	286.7	701.4	464.5	234.8	30.4	-	5,358.1	7,235.5	-	-	-	Employment activities
80	55	110,814.2	64,898.7	2,917.1	354.2	4,889.0	835.2	400.6	180.2	360.0	10,319.2	25,509.0	1,050.0	1,170.0	120.0	Travel agency, tour operator, reservation service and related activities
81	104	2,470,950.0	2,318,046.0	16,391.9	2,939.5	11,878.3	1,173.1	867.0	45.4	2,000.0	6,877.9	107,823.0	54,333.8	42,561.5	-11,722.2	Security and investigation activities
82	352	21,327,641.9	20,964,272.7	26,577.4	3,528.7	14,935.7	4,211.8	919.2	1,337	11,443.7	33,723.0	265,456.4	57,839.0	35,335.7	-22,503.3	Services to building and landscape activities
90	34	72,567.4	46,363.7	8,883.2	136.1	3,307.0	87.2	69.9	27.4	40.0	353.7	12,001.0	211.6	151.0	-60.7	Office administrative, office support and other business support activities
92	27	161,636.5	158,610.7	450.0	56.5	259.2	152.3	-	9.0	-	1,800.0	298.9	-	-	-	Creative, arts and entertainment activities
93	149	1,151,124.1	882,108.5	36,080.5	2,371.4	14,561.4	3,102.5	1,950.4	7,381.8	739.1	9,832.5	182,996.5	368,016.2	319,236.7	-48,779.5	Gambling and betting activities
95	628	246,029.8	155,257.3	9,434.5	1,627.9	2,021.8	3,373.2	1,504.0	12.0	-	39,508.8	291,953	21,021.3	17,117.4	-3,903.9	Sports activities and amusement and recreation activities
96	3,147	938,302.8	520,141.9	90,832.9	26,600.5	20,347.5	13,193.0	352.6	209.3	2,232.7	165,741.5	91,768.3	931,364.8	222,059.6	-709,305.1	Repair of computers and personal and household goods
																Other personal service activities

ที่มา: สำนักงานเศรษฐกิจการคลัง กระทรวงการคลัง, สำนักงานสถิติแห่งชาติ, กรมการคลัง, กรมการศึกษานานาชาติ และสำนักงานคณะกรรมการกฤษฎีกา  
 Source: The 2022 Business and Industrial Census (Trade and Services Industry) Pathum Thani Province, National Statistical Office, Ministry of Digital Economy and Society.

TABLE 6 TOTAL EXPENSES OF BUSINESS ESTABLISHMENTS IN 2021 BY DIVISION OF BUSINESS INDUSTRY (Value in Thousand Baht)

Code	Name of industry	Number of establishments	TH		TH												Total	Commission	Total	
			Total	Value of goods purchased for sale or rendering services	TH	Total	Water supply	Fuel	Electricity	Gas/ Fuel	Postage, telegraph, fax, etc.	Supplies	Accounting and consulting services	Cost of research and training	Advertising	Insurance premium				Cost of internet services
45	Wholesale and retail trade, repair of motor vehicles and motorcycles	3,703	396,571,007.1	30,338,075.3	4,579,740.7	936,067.7	4,611,982.2	37,846.7	60,972.2	551,071.0	483,281.3	766,091.5	18,797.7	169,611.0	332,935.7	166,786.8	333,922.4	2,355,231.8	1,390,862.8	3,746,094.6
46	Retail trade (except of motor vehicles and motorcycles)	3,727	50,355,804.1	4,739,608.2	2,517,339.9	34,403.2	53,081.3	142,684.5	40,251.8	80,028.7	110,813.9	92,054.4	137,797.7	169,611.0	32,226.7	22,024.4	14,104.1	173,979.5	30,036.9	300,016.9
47	Retail trade (motor vehicles and motorcycles)	3,784	150,200,044.5	10,638,982.7	1,000,388.3	126,929.3	899,223.3	93,352.9	229,806.6	194,311.2	298,338.3	86,472.6	158,311.2	238,158.3	60,971.0	48,366.7	37,255.9	1,338,061.1	758,108.6	2,096,169.7
48	Accommodation	12,531	127,777,731.7	117,981,192.2	9,719,536.6	128,445.2	1,938,291.1	110,516.6	190,866.6	39,988.8	110,864.7	309,291.4	238,178.9	76,804.6	57,097.9	38,693.5	52,349.6	386,935.5	525,141.6	912,077.1
49	Food and beverage service activities	125	798,485.0	648,886.6	134,585.5	35,302.2	2,086.7	17,191.1	4,688.1	2,175.4	-	-	54.0	7,882.5	309.8	-	-	6,300.3	-	6,300.3
50	Information and communication service activities	6,100	5,500,573.8	4,313,800.0	1,416,679.9	262,887.7	72,925.6	19,672.9	28,313.7	11,984.7	5,688.8	-	996.3	16,801.7	28,911.1	2,297.1	1,282.1	1,282.1	-	2,488.9
51	Other personal services	49	1,381,193.9	1,189,885.5	771,884.4	208,633.3	2,023.6	9,201.1	2,028.4	7,293.8	4,933.5	103.2	30,975.7	2,886.4	1,750.8	621.0	811.0	2,488.9	-	2,488.9
52	Professional, scientific, technical and other business activities	111	619,283.1	475,859.9	149,921.1	1,283.0	1,477.5	6,502.2	3,894.4	7,284.2	4,475.3	3,772.2	4,461.7	6,622.5	2,398.4	4,275.5	5,318.9	10,093.3	-	15,124.2
53	Information and communication service activities	9	23,717.7	12,037.7	6,692.0	966.3	291.1	221.1	974.2	271.8	-	-	182.6	106.3	284.0	84.0	-	-	-	-
54	Information and communication service activities	4,808	13,548,749.9	8,249,189.9	5,299,690.0	1,380,965.4	404,639.0	36,864.4	80,733.0	36,130.0	77,042.2	79,334.0	97,914.4	87,613.6	16,391.7	17,043.0	3,281.2	63,922.9	-	128,536.1
55	Information and communication service activities	191	89,238.38	44,440.0	44,799.9	3,188.2	11,970.0	7,863.1	2,226.5	4,567.7	233.0	425.0	-	1,266.0	1,831.9	1,897.5	233.0	838.8	-	1,541.4
56	Information and communication service activities	107	304,491.2	293,925.5	549,877.7	8,273.7	788.4	8,666.3	3,297.7	3,112.4	1,979.9	684.9	2,825.1	10,133.5	1,391.3	201.3	-	-	-	-
57	Information and communication service activities	381	3,341,069.9	2,969,988.8	571,282.1	42,789.9	4,009.9	22,263.1	5,583.3	10,076.5	8,711.2	2,494.3	3,701.1	7,682.2	2,697.1	3,396.6	1,970.6	5,300.2	2,604.4	7,904.6
58	Information and communication service activities	15	925,499.1	902,084.4	23,468.8	4,022.2	1,711.5	3,266.6	2,698.8	618.1	353.2	628.8	24.0	1,225.6	241.8	231.5	124.6	-	-	-
59	Information and communication service activities	381	2,635,831.7	2,313,801.1	1,539,515.5	10,941.1	2,994.4	6,250.0	9,971.1	3,694.2	5,713.3	4,376.0	36.0	3,733.0	1,389.0	4,959.0	61.0	3,000.0	-	3,030.0
60	Information and communication service activities	123	78,948.28	64,329.3	133,565.6	1,607.7	3,549.0	11,984.4	4,496.4	2,485.3	2,800.0	1,622.6	5,687.0	2,134.1	1,286.0	1,515.6	28.4	4,816.0	-	4,844.4
61	Information and communication service activities	118	9,940,744.5	8,934,312.1	763,434.4	109,696.6	21,089.3	42,286.1	4,977.7	3,822.2	2,738.8	42,925.5	11,166.6	1,177.7	16,301.3	82.0	163,331.6	5,900.0	-	6,490.0
62	Information and communication service activities	46	548,434.0	576,689.9	168,881.1	2,134.4	286.7	701.4	628.8	608.2	788.1	-	-	376.9	664.5	284.8	304.4	-	-	-
63	Information and communication service activities	55	110,844.2	4,438.7	49,935.5	2,971.1	354.2	4,869.0	1,394.4	4,299.9	1,011.2	528.0	120.0	691.8	833.2	400.6	182.2	8,270.0	-	9,097.2
64	Information and communication service activities	104	2,470,900.0	2,318,030.0	152,070.0	16,919.0	2,999.5	11,893.3	2,226.9	4,205.5	4,175.5	1,586.6	2,080.0	3,781.1	1,173.1	87.0	45.4	3,822.2	-	3,867.6
65	Information and communication service activities	332	21,327,411.9	20,944,272.7	303,992.2	26,374.4	3,328.7	19,935.7	4,243.3	4,541.9	6,188.8	4.0	70.2	4,784.2	4,211.8	99.2	133.7	9,408.8	-	9,542.5
66	Information and communication service activities	34	72,574.4	45,837.7	26,228.8	8,883.2	156.1	3,207.0	176.0	324.4	830.0	13.0	10.0	172.3	87.2	69.9	27.4	141.80	-	141.80
67	Information and communication service activities	27	161,664.5	158,007.7	3,028.8	4,000.0	56.5	292.2	162.0	379.9	-	-	-	-	132.3	9.0	-	-	-	-
68	Information and communication service activities	149	1,153,184.1	882,083.3	771,016.6	30,800.0	2,971.4	14,561.4	4,633.7	11,222.8	2,213.3	97,882.2	2,274.9	3,064.0	1,504.4	7,381.9	4,342.2	-	-	8,684.1
69	Information and communication service activities	68	284,429.8	153,597.5	88,725.2	9,848.3	1,677.9	2,018.8	6,794.0	2,144.8	857.0	9.1	56.6	3,372.2	1,310.0	12.0	-	-	-	-
70	Information and communication service activities	3,147	938,823.8	523,011.9	410,149.9	99,839.9	36,603.5	29,347.5	11,523.3	8,985.2	4,279.6	61.5	319.0	2917.9	13,199.0	352.6	209.3	1,026.6	-	1,336.1

TH: Total; Value of goods purchased for sale or rendering services; Water supply; Fuel; Electricity; Gas/Fuel; Postage, telegraph, fax, etc.; Supplies; Accounting and consulting services; Cost of research and training; Advertising; Insurance premium; Cost of internet services; Repair and maintenance of computer; Annual delivery; Goal delivery.

Source: The 2022 Business and Industrial Census (Trade and Services Industry) Pattana-Thani Province, National Statistical Office, Ministry of Digital Economy and Society.



TABLE 6 TOTAL EXPENSES OF BUSINESS ESTABLISHMENTS IN 2021 BY DIVISION OF BUSINESS INDUSTRY (Cont'd)

ឈ្មោះ Code	លេខ Number of establishments	ចំណាយផ្សេងៗ Various expenses										សរុប Total	ឈ្មោះ Code	លេខ Number of establishments	ចំណាយផ្សេងៗ Various expenses										សរុប Total
		សំបុក Packaging	សំបុក Packaging	សំបុក Packaging	សំបុក Packaging	សំបុក Packaging	សំបុក Packaging	សំបុក Packaging	សំបុក Packaging	សំបុក Packaging	សំបុក Packaging				សំបុក Packaging	សំបុក Packaging	សំបុក Packaging	សំបុក Packaging	សំបុក Packaging	សំបុក Packaging	សំបុក Packaging	សំបុក Packaging	សំបុក Packaging	សំបុក Packaging	
45	37,033	252,504.0	163,811.9	36,939.0	51,731.1	204,492.2	52,366.2	176,135.9	283,620.2	80,371.9	111,073.4	12,009.528	317,541.1	3,196,874.8	46,143.21	156,984.4	227,246.63	379,837.1	5,979,119.9	435,474.2	2,088.3	Wholesale and retail trade; repair of motor vehicles and motorcycles			
46	3,794	9,617.8	57,315.1	13,817.0	16,217.0	3,080.0	24,956.8	109,253.7	27,795.3	28,764.8	402,103.3	172,670.0	58,121.6	93,061.4	60,798.4	96,466.2	151,293.3	2,589,833.9	64,133.5	64,133.5	Wholesale trade (except of motor vehicles and motorcycles)				
47	12,531	78,984.1	57,778.8	8,195.5	13,215.7	31,898.7	6,348.8	29,151.8	60,036.6	29,068.0	14,106.7	117,757.3	33,083.5	1,013,311.6	208,599.1	5,971.1	39,192.37	121,527.9	1,160,770.2	121,527.9	121,527.9	Retail trade (except of motor vehicles and motorcycles)			
55	125	891.9	891.9	-	87.5	1,316.3	2,580.0	10,826.0	1,195.5	688	7,839.9	5,174.4	200	1,550.0	-	3,194.1	20,986.6	11,663.8	2,351.6	2,351.6	Accommodation				
56	6,190	592.7	592.7	-	71,019.9	588.6	14,675.1	50.8	1,194.4	2,840	5,999.1	800	721,551.6	14,134.9	564	2,197.7	564	14,492.2	35,391.1	35,391.1	Food and beverage service activities				
59	49	6,927.9	2,830.0	4,077.9	200	286.1	103.0	97.1	701.0	198.9	401.0	7,285.3	32,940	21,924.3	11,255.0	165.8	17,996.0	3,190.0	7,073.5	5,948.6	5,948.6	Motion picture, video and television programme production, sound recording and music publishing activities			
60	9	1,265.7	595.7	216.7	433.3	169.2	83.2	796.4	1,656.6	2,920.0	3,100	2,071.8	14,070	15,105.3	20	1,722.1	2,028.0	900	26,966.6	2,391.9	2,391.9	Programming and broadcasting activities			
62	4,908	21,810.9	10,510.9	3,860.0	7,200.0	13,647.6	2,875.6	6,348.9	16,603.3	40	32,070	302,295.5	28,009.9	82,541.5	85,181.5	882.3	326,935.3	59,492.2	1,667,916.3	149,067.0	149,067.0	Information service activities			
68	191	1,293.7	1,293.7	-	195.0	-	435.5	-	338.3	43.6	403.0	-	11,400	1,020.0	-	332.2	575.0	1,012.8	1,257.0	1,257.0	Legal and accounting activities				
70	181	1,626.8	1,610.3	-	16.5	499.6	60.7	377.5	1,431.9	368.8	2,351.6	15,622.0	83,386.6	100,761.6	360	183	7,492.7	1,454.9	108,872.2	3,669.9	3,669.9	Architectural and engineering activities; technical testing and analysis			
72	15	200	200	-	5.1	-	3.3	-	12.5	23.9	20	1500	900	3,119.9	-	120.3	4,343.4	485.9	188.7	188.7	Scientific research and development				
73	180	3,848.9	3,848.9	-	161.7	184	294.4	-	348.8	148	4,050	4,050	4,291.7	6,970	-	1,813.1	14,831.1	6,007.1	4,723	4,723	Advertising and market research				
74	233	1,307.6	628.8	297.6	397.2	544.3	301.6	880.5	550.0	338.5	625.0	29,812.7	1,400	19,810	1,745.9	283.3	7,302.0	2,186.0	1,605.5	1,605.5	Other professional, scientific and technical activities				
78	118	2,740	2,740	-	131.0	29	165.4	-	51,510.7	14.7	11,888.4	106,360.4	30,338.5	28,605.0	400.0	400.0	11,031.3	3,122	6,897.0	6,897.0	Rental and leasing activities				
79	46	-	-	-	-	79.6	-	20.4	-	86.1	-	323.4	-	5,388.1	-	4,074.4	-	1,640	241.7	241.7	Travel agency, tour operator, reservation service and related activities				
80	55	400	100	200	100	106.8	3,250	28.7	1,012.0	1,115	1,250	200	360	10,310.2	-	803.5	103.8	471.8	471.8	471.8	Security and investigation activities				
81	104	817.1	797.1	-	800	275.0	1140	2,050.6	364.1	129.9	1,529	4,711.0	200	6,877.9	560	-	2,228.1	1,803.1	56,635.5	3,316.3	3,316.3	Services to buildings and landscape activities			
82	352	5,265.8	2,653.8	-	5,000.0	308.8	577.3	517.5	483.0	798.8	105.5	4,493.7	11,443.37	33,723.0	-	-	209,689.0	283.3	16,126.7	2,364.4	2,364.4	Office administrative, office support and other business support activities			
90	34	387.2	387.2	-	52.4	-	45.5	-	10.0	6.0	1,040.7	1,183	40	3,537	-	2,929.2	1284	4,565.5	482.9	482.9	Creative, arts and entertainment activities				
92	169	3,900	992.3	1,965.1	627	382.2	944	482.3	1,598.8	739.2	751.7	11,999.6	739.1	9,822.5	3,302.7	-	5,529.2	600	31,496.2	2,526.7	2,526.7	Sports activities and amusement and recreation activities			
95	68	-	-	-	-	560.3	171.6	38.3	-	246.7	60	1,790	-	39,599.8	-	1,499.7	-	4,506.8	1,366.7	1,366.7	Repair of computers and personal and household goods				
96	3,107	2,228	2,238	20	-	2,042	1,575.5	758.4	56.3	38.2	848	6,918	2,925.7	16,711.5	1,366.7	-	1,091.6	212.5	11,931.4	11,748.2	11,748.2	Other personal service activities			

ឈ្មោះ និងលេខកូដស្របតាមការកំណត់របស់អង្គការស្ថិតិជាតិកម្ពុជា (នៃការកំណត់របស់អង្គការស្ថិតិជាតិកម្ពុជា និងអង្គការស្ថិតិជាតិកម្ពុជា)  
 Source: The 2022 Business and Industrial Census (Trade and Services Industry) / Phnom Penh Province, National Statistical Office, Ministry of DRIK Economy and Society.

ឈ្មោះ និងលេខកូដស្របតាមការកំណត់របស់អង្គការស្ថិតិជាតិកម្ពុជា (នៃការកំណត់របស់អង្គការស្ថិតិជាតិកម្ពុជា និងអង្គការស្ថិតិជាតិកម្ពុជា)

ตาราง 7 จำนวนและร้อยละของการชำระเงินด้วยวิธีการชำระเงินต่าง ๆ ของสถานประกอบการธุรกิจในปี 2564 จำนวนตามหน่วยธุรกิจ  
TABLE 7 NUMBER AND PERCENTAGE OF PAYMENT METHODS FOR DIFFERENT TYPES OF TRANSACTIONS OF BUSINESS ESTABLISHMENTS IN 2021 BY DIVISION OF BUSINESS INDUSTRY

รหัส Code	หน่วยธุรกิจ Establishments	วิธีการชำระเงินด้วยวิธีการชำระเงินต่าง ๆ (Payment methods for different types of transaction)												รวม Total	Division of business industry				
		การชำระเงินสินค้าและบริการให้กับผู้ขาย Payment of goods and services to supplier						การชำระเงินเพื่อชำระหนี้ Payment of operating expenses											
		จำนวน Number	ร้อยละ %	จำนวน Number	ร้อยละ %	จำนวน Number	ร้อยละ %	จำนวน Number	ร้อยละ %	จำนวน Number	ร้อยละ %	จำนวน Number	ร้อยละ %						
45	การขนส่งและโทรคมนาคม, การค้าปลีก, การค้าปลีก และกิจการอื่น	37,033	33,076	89.3	3,731	10.1	25,555	69.0	114	0.3	32,811	88.6	3,195	8.6	24,616	69.2	35	0.1	Wholesale and retail trade; repair of motor vehicles and motorcycles
46	การขนส่ง (ยกเว้นยานยนต์และจักรยานยนต์)	3,784	3,001	79.3	893	23.6	3,401	89.9	5	0.1	2,950	78.0	773	20.4	3,289	86.9	1	-	Wholesale trade (except of motor vehicles and motorcycles)
47	การขนส่ง (ยกเว้นยานยนต์และจักรยานยนต์)	12,531	11,105	88.6	1,448	11.6	7,491	59.8	-	-	10,599	86.6	1,242	9.9	7,326	58.5	-	-	Retail trade (except of motor vehicles and motorcycles)
55	ที่พักแรม	125	114	91.2	4	3.2	102	81.6	-	-	122	97.6	8	6.4	91	72.8	-	-	Accommodation
56	การบริการอาหารและเครื่องดื่ม	6,190	5,923	95.7	47	0.8	3,674	59.4	-	-	5,846	94.4	47	0.8	3,937	63.6	-	-	Food and beverage service activities
59	การบริการที่พัก, ที่พัก, และบริการอื่น	49	35	71.4	26	53.1	38	77.6	-	-	35	71.4	22	44.9	39	79.6	-	-	Motor picture, video and television programme production, sound recording and music publishing activities
60	สารสนเทศ	9	7	77.8	-	-	2	22.2	-	-	9	100.0	-	-	2	22.2	-	-	Programming and broadcasting activities
62	การเช่าโปรแกรมคอมพิวเตอร์, การให้บริการเกี่ยวกับคอมพิวเตอร์ และกิจการอื่น	111	60	54.1	35	31.5	102	91.9	2	1.8	78	70.3	20	18.0	97	87.4	-	-	Computer programming, consultancy and related activities
63	การบริการขนส่ง	9	4	44.4	2	22.2	7	77.8	-	-	6	66.7	2	22.2	9	100.0	-	-	Information service activities
68	กิจการอสังหาริมทรัพย์	4,808	4,339	90.2	201	4.2	3,236	67.3	101	2.1	4,536	94.3	189	3.9	3,447	71.7	-	-	Real estate activities
69	กิจการธนาคารและกรรมการ	191	120	62.8	12	6.3	157	82.2	-	-	137	71.7	12	6.3	191	100.0	-	-	Legal and accounting activities
70	กิจการของสำนักงานและกรรมการ	107	93	86.9	8	7.5	93	86.9	-	-	92	86.0	8	7.5	93	86.9	-	-	Activities of head offices; management consultancy activities
71	ให้บริการด้านการบริหารจัดการ	181	151	83.4	40	22.1	153	84.5	-	-	160	88.4	36	19.9	153	84.5	-	-	Architectural and engineering activities; technical testing and analysis
72	การวิจัยและพัฒนาวิจัยวิทยาศาสตร์	15	9	60.0	7	46.7	13	86.7	-	-	11	73.3	5	33.3	15	100.0	-	-	Scientific research and development
73	การโฆษณาและการจัดตลาด	180	68	37.8	8	4.4	108	60.0	-	-	108	60.0	8	4.4	138	76.7	-	-	Advertising and market research
74	กิจการบริการวิชาชีพทางเทคโนโลยีสารสนเทศ	233	218	93.6	36	15.5	217	93.1	-	-	223	95.7	33	14.2	227	97.4	-	-	Other professional, scientific and technical activities
77	กิจการเช่า	123	90	73.2	25	20.3	90	73.2	-	-	103	85.7	24	19.5	109	88.6	-	-	Rental and leasing activities
78	กิจการบริการ	118	83	70.3	43	36.4	114	96.6	-	-	77	65.3	41	34.7	118	100.0	-	-	Employment activities
79	กิจการของหน่วยงานราชการ	46	46	100.0	12	26.1	46	100.0	-	-	46	100.0	12	26.1	46	100.0	-	-	Travel agency, tour operator, reservation service and related activities
80	การบริการที่ปรึกษาและกิจการอื่น	55	41	74.5	17	30.9	28	50.9	-	-	34	61.8	13	23.6	34	61.8	-	-	Security and investigation activities
81	กิจการบริการที่ปรึกษาและกิจการอื่น	104	75	72.1	32	30.8	98	94.2	-	-	80	76.9	16	14.9	96	92.3	-	-	Services to buildings and landscape activities
82	การบริการด้านการเงินและกิจการอื่น	352	293	83.2	121	34.4	311	88.4	-	-	293	83.2	111	31.5	346	98.3	1	0.3	Office administrative, office support and other business support activities
90	กิจการบริการและกิจการอื่น	34	33	97.1	2	5.9	30	88.2	-	-	33	97.1	2	5.9	8	23.5	-	-	Creative, arts and entertainment activities
92	กิจการบริการและกิจการอื่น	27	19	70.4	-	-	22	81.5	-	-	27	100.0	-	-	17	63.0	-	-	Gambling and betting activities
93	กิจการบริการที่ปรึกษา ความบันเทิง และกิจการอื่น	149	137	91.9	17	11.4	123	82.6	-	-	137	91.9	8	5.4	115	77.2	-	-	Sports activities and amusement and recreation activities
95	การซ่อมแซมเครื่องใช้ส่วนบุคคล และกิจการอื่น	628	587	93.5	12	1.9	418	66.6	-	-	613	97.6	16	2.6	414	65.9	-	-	Repair of computers and personal and household goods
96	กิจการบริการส่วนบุคคล	3,147	3,138	99.7	133	4.2	2,285	72.6	-	-	3,127	99.4	125	4.0	2,025	64.3	-	-	Other personal service activities

หมายเหตุ : สอบไม่ต่ำกว่า 1 ข้อ  
Note : More than one answer.  
หมายเหตุ : - ไม่มีข้อมูล หรือมีค่าเป็น 0 หรือมีค่าเป็นลบ  
Note : Nil or Zero response amount.  
ที่มา : ข้อมูลจากสำนักงานเศรษฐกิจการคลัง กระทรวงพาณิชย์, การสำรวจสำมะโนครัวและสำมะโนครัว  
Source : The 2022 Business and Industrial Census (Trade and Services Industry), Pathum Thani Province, National Statistical Office, Ministry of Digital Economy and Society.

TABLE 7. จำนวนและร้อยละของวิธีการชำระเงินเป็นสื่อชำระเงินประเภทต่างๆ ของสถานประกอบการธุรกิจในปี 2564 จำนวนสถานประกอบการธุรกิจ (ต่อ)

รหัส Code	หมวดหมู่ธุรกิจ Establishments	วิธีการชำระเงินเป็นสื่อชำระเงินประเภทต่างๆ Payment methods for different types of transaction												Division of business industry						
		การชำระเงินด้วยเงินสด Cash						การชำระเงินด้วยบัตรเครดิต Cryptocurrency												
		จำนวน Number	ร้อยละ %	จำนวน Number	ร้อยละ %	จำนวน Number	ร้อยละ %	จำนวน Number	ร้อยละ %	จำนวน Number	ร้อยละ %	จำนวน Number	ร้อยละ %							
45	การขนส่งและท่าอากาศยาน การซ่อมยานยนต์ และจักรยานยนต์	3,727	14,510	39.2	261	4	0.1	2,130	57.2	8	0.2	1,482	39.8	112	3.0	11,549	31.2	43	0.1	Total
46	การขนส่ง (ยกเว้นยานยนต์และจักรยานยนต์)	3,784	2,296	60.7	125	3.3	2,883	76.2	-	-	1,748	46.7	478	12.6	2,177	57.5	5	0.1	Wholesale and retail trade; repair of motor vehicles and motorcycles	
47	การขนส่ง (ยกเว้นยานยนต์และจักรยานยนต์)	12,531	3,409	27.2	48	0.4	4,029	32.2	-	-	5,418	43.2	611	4.9	3,216	25.7	3	-	Retail trade (except of motor vehicles and motorcycles)	
55	ที่พักแรม	125	82	65.6	-	-	73	58.4	-	-	49	39.2	20	16.0	35	28.0	-	-	Accommodation	
56	การบริการอาหารและเครื่องดื่ม	6,190	1,927	31.1	6	0.1	1,106	17.9	-	-	2,718	43.9	69	1.1	1,252	20.2	-	-	Food and beverage service activities	
59	การบริการคอมพิวเตอร์ วิทยุ โทรทัศน์ และรายการโทรทัศน์ การบันทึกเสียงและแผ่นเสียง และการจัดพิมพ์รายสัปดาห์	49	27	55.1	5	10.2	43	87.8	-	-	32	65.3	17	34.7	28	57.1	-	-	Motion picture, video and television programme production, sound recording and music publishing activities	
60	การบริการรถยนต์และการเช่ารถจักรยานยนต์	9	4	44.4	-	-	4	44.4	-	-	5	55.6	-	-	2	22.2	-	-	Programming and broadcasting activities	
62	การเช่ารถจักรยานยนต์และรถจักรยานยนต์ การให้บริการเช่าจักรยานยนต์ และจักรยานยนต์	111	73	65.8	6	5.4	93	83.8	-	-	23	20.7	7	6.3	28	25.2	-	-	Computer programming, consultancy and related activities	
63	การบริการรถแท็กซี่	9	6	66.7	2	22.2	9	100.0	-	-	5	55.6	3	33.3	5	55.6	-	-	Information service activities	
68	กิจกรรมส่งเสริมการขาย	4,808	3,111	64.7	39	0.8	2,057	42.8	-	-	2,563	53.3	109	3.1	1,206	25.1	-	-	Real estate activities	
69	กิจกรรมทางกฎหมายและการบัญชี	191	83	43.5	-	-	134	70.2	-	-	-	-	12	6.3	23	12.0	-	-	Legal and accounting activities	
70	กิจกรรมของสำนักงานใหญ่และการบริการให้คำปรึกษาด้านการบริหารจัดการ	107	68	63.6	3	2.8	105	98.1	-	-	32	29.9	3	2.8	24	22.4	-	-	Activities of head offices; management consultancy activities	
71	กิจกรรมด้านสถาปัตยกรรมและวิศวกรรม	181	95	52.5	8	4.4	171	94.5	-	-	46	25.4	31	17.1	67	37.0	-	-	Architectural and engineering activities; technical testing and analysis	
72	การวิจัยและพัฒนาผลิตภัณฑ์	15	7	46.7	1	6.7	10	66.7	-	-	9	60.0	5	33.3	7	46.7	-	-	Scientific research and development	
73	การโฆษณาและการจัดตลาด	180	127	70.6	-	-	145	80.6	-	-	36	20.0	-	-	65	36.1	-	-	Advertising and market research	
74	กิจกรรมทางวิชาชีพ ทักษะ และเทคโนโลยี	233	107	45.9	3	1.3	145	62.2	-	-	138	59.2	25	10.7	159	68.2	-	-	Other professional, scientific and technical activities	
77	กิจกรรมการให้เช่า	123	60	48.8	4	3.3	92	74.8	-	-	67	54.5	20	16.3	48	39.0	9	7.3	Rental and leasing activities	
78	กิจกรรมการจ้างงาน	118	60	50.8	3	2.5	114	96.6	-	-	32	27.1	28	23.7	69	58.5	-	-	Employment activities	
79	กิจกรรมของสำนักงานท่องเที่ยว การจัดงานเลี้ยง การบริการภัตตาคาร และกิจกรรมที่เกี่ยวข้อง	46	34	73.9	-	-	45	97.8	-	-	41	89.1	18	39.1	34	73.9	-	-	Travel agency, tour operator, reservation service and related activities	
80	การบริการรักษาความปลอดภัยและการสืบสวน	55	27	49.1	1	1.8	36	65.5	-	-	9	16.4	10	18.2	26	47.3	-	-	Security and investigation activities	
81	กิจกรรมการบริการที่พักอาศัยและการดูแล	104	41	39.4	1	1.0	103	99.0	-	-	35	33.7	6	5.8	68	65.4	-	-	Services to buildings and landscape activities	
82	การบริการด้านการบริหารและสนับสนุนการดำเนินงานของสำนักงาน และกิจกรรมอื่นๆ ที่สนับสนุนทางธุรกิจ	352	138	39.2	2	0.6	256	72.7	-	-	172	48.9	64	18.2	201	57.1	-	-	Office administrative, office support and other business support activities	
90	กิจกรรมการสร้างสรรค์ศิลปะและความบันเทิง	34	12	35.3	-	-	6	17.6	-	-	11	32.4	-	-	8	23.5	-	-	Creative, arts and entertainment activities	
92	กิจกรรมการพนันและการเสี่ยงโชค	27	14	51.9	-	-	17	63.0	-	-	14	51.9	-	-	5	18.5	-	-	Gambling and betting activities	
93	กิจกรรมด้านการศึกษา ความบันเทิง และการนันทนาการ	149	99	66.4	-	-	98	65.8	-	-	42	28.2	8	5.4	39	26.2	-	-	Sports activities and amusement and recreation activities	
95	การซ่อมยานยนต์และของใช้ส่วนบุคคล และของใช้ในครัวเรือน	628	118	18.8	-	-	92	14.6	-	-	214	34.1	-	-	83	13.2	26	4.1	-	Repair of computers and personal and household goods
96	กิจกรรมบริการส่วนบุคคลอื่นๆ	3,147	500	15.9	-	-	508	16.1	-	-	1,918	60.9	120	3.8	1,092	34.7	-	-	-	Other personal service activities

หมายเหตุ : ตอบได้มากกว่า 1 ข้อ  
 Note : More than one answer.  
 หมายเหตุ : - ไม่มีข้อมูล หรือมีข้อมูลเป็น 0 หรือมีข้อมูลจำนวนเล็กน้อย  
 Note : - Nil or Zero negligible amount.  
 ที่มา : ข้อมูลจากสำมะโนประชากร พ.ศ. 2565 (ข้อมูลจากด้านและธุรกิจจากกรมการจ้างงาน) จังหวัดอุบลราชธานี สำนักงานสถิติแห่งชาติ กรมพิกัดเศรษฐกิจและสังคมศาสตร์  
 Source : The 2022 Business and Industrial Census (Trade and Services Industry) Pathum Thani Province, National Statistical Office, Ministry of Digital Economy and Society.

TABLE 8 TOTAL RECEIPTS OF BUSINESS ESTABLISHMENTS IN 2021 BY DIVISION OF BUSINESS INDUSTRY

รหัส Code	จำนวน establishments	จำนวน establishments	จำนวนสาขา Number of establishments		รวม Total	รายรับจาก Receipts from				รวม Total	รายรับอื่น (จากทางธุรกิจ) Other receipts from business				รวม Total	Division of business industry
			สาขา establishments	สาขา establishments		การขายสินค้า sales of goods and services	เช่าที่ดิน rent on land	เช่าอาคาร/ที่ดิน Receipts from building with land	เช่ารถ/รถจักรยานยนต์ rent on vehicles and machinery, etc.		ดอกเบี้ย/เงินปันผล Interest/dividend	กำไรจากการเปลี่ยนแปลงค่าเงิน Gain from currency exchange	รายรับอื่นๆ Other receipts			
			37,033	230	461,698,380.0	457,173,035.5	1,557,580.0	4,199,146.6	10,608,264.4	2,238,500.0	2,137,164.4	190,701.1				
45	การขนส่งและโทรคมนาคม และกิจการอื่น	3,727	14	581,572,885.5	578,335,085.5	2,500.0	1,135.0	141.7	435.4	471.3	321,306.7	321,306.7	Wholesale and retail trade; repair of motor vehicles and motorcycles			
46	การขนส่ง (ยกเว้นยานยนต์และจักรยานยนต์)	3,784	17	1,680,950.15	1,672,971,888.8	7,978.3	8129.3	88432.7	94417.5	69051.3	474,000.7	474,000.7	Wholesale trade (except of motor vehicles and motorcycles)			
47	การขนส่ง (ยกเว้นยานยนต์และจักรยานยนต์)	12,531	34	1,431,262,921.1	1,434,010,718.2	7,020.1	1,257,080.0	956,724.3	21,728.5	62,648.6	196,581.1	196,581.1	Retail trade (except of motor vehicles and motorcycles)			
55	ที่พักแรม	125	-	96,506.5	95,829.1	677.4	825.2	-	43.1	-	5,809.1	5,809.1	Accommodation			
56	การบริการอาหารและเครื่องดื่ม	6,190	113	903,725.9	902,955.3	768.6	465.0	-	-	-	7,215.6	7,215.6	Food and beverage service activities			
59	การบริการขนส่งทางบก, เรือ และทางอากาศ	49	2	183,292.2	181,425.6	1,866.6	-	-	11,306.3	-	6,829.2	6,829.2	Motion picture, video and television programme production, sound recording and music publishing activities			
60	การรับฝากเงินและการฝากทางพาณิชย์	9	-	2730.0	2730.0	-	-	-	-	-	-	-	Programming and broadcasting activities			
62	การซื้อ-ขายหลักทรัพย์	111	10	941,668.8	936,507.3	5,161.5	360.0	-	331.0	-	4,468.5	4,468.5	Computer programming, consultancy and related activities			
63	การบริการสุขภาพ	9	2	62,140.7	61,283.3	212.5	-	-	140.4	-	72.0	72.0	Information service activities			
68	กิจการก่อสร้าง	4,808	2	23,300,487.9	22,845,692.4	454,795.5	22,383.15	-	80,207.9	-	890,392.5	890,392.5	Real estate activities			
69	กิจการขนส่งทางบกและทางเรือ	191	-	305,308.6	304,239.1	1,069.5	-	-	690.0	-	379.5	379.5	Legal and accounting activities			
70	กิจการก่อสร้างและกิจการบริการ	107	3	65,945.5	65,774.3	1,669.2	-	-	1,361.8	-	307.4	307.4	Activities of head offices; management consultancy activities			
71	กิจการรับฝากเงินและการบริการ	181	1	46,503,070.0	46,390,047.7	110,022.3	-	-	656.4	-	103,459.9	103,459.9	Architecture and engineering activities; technical testing and analysis			
72	การวิจัยและพัฒนาวิทยาศาสตร์	15	-	10,156,605.5	10,154,539.9	2,065.6	-	-	-	-	2,067.7	2,067.7	Scientific research and development			
73	การโฆษณาและการจัดแสดง	180	2	2,805,323.5	2,771,598.5	33,725.0	-	-	-	-	33,725.0	33,725.0	Advertising and market research			
74	กิจการกระจายเสียง, ภาพยนตร์, และโทรทัศน์	233	9	281,906.8	281,568.0	338.8	-	-	1.7	-	3,385.1	3,385.1	Other professional, scientific and technical activities			
77	กิจการเช่าซื้อ	123	1	11,626.1	11,463.74	2,262.36	-	-	15,527.7	-	1,700.0	1,700.0	Rental and leasing activities			
78	กิจการบริการ	118	2	10,467,851.1	10,236,451.1	231,400.0	-	-	4,369.7	-	103,202.3	103,202.3	Employment activities			
79	กิจการก่อสร้างและกิจการบริการ	46	-	60,257.0	60,257.0	-	-	-	-	-	-	-	Travel agency, tour operator, reservation service and related activities			
80	การบริการและกิจการที่เกี่ยวข้อง	55	-	56,541.3	56,541.26	0.04	-	-	-	-	0.8	0.8	Security and investigation activities			
81	กิจการบริการที่ปรึกษาและการเงิน	104	3	32,694,651.1	32,619,763.3	74,887.8	-	-	1,565.2	-	58,588.8	58,588.8	Services to buildings and landscape activities			
82	การให้บริการและกิจการที่เกี่ยวข้อง	352	7	221,174,134.4	221,153,861.1	220,273.3	148.4	-	0.1	-	2,078.9	2,078.9	Office administrative, office support and other business support activities			
90	กิจการบริการและกิจการที่เกี่ยวข้อง	34	-	12,869.9	12,828.2	41.7	-	-	1,629.5	-	7,832.2	7,832.2	Creative, arts and entertainment activities			
92	กิจการบริการที่ปรึกษาและการเงิน	27	-	178,052.2	178,052.2	-	-	-	-	-	-	-	Gambling and betting activities			
93	กิจการบริการที่ปรึกษา และการเงิน	149	1	2,907,766.6	2,523,803.3	373,963.3	851.0	-	761.2	-	14,386.8	21,947.4	Sports activities and amusement and recreation activities			
95	การซ่อมแซมเครื่องใช้ส่วนบุคคล	628	2	329,688.4	329,688.4	-	-	-	-	-	-	-	Repair of computers and personal and household goods			
96	กิจการบริการส่วนบุคคล	3,147	7	284,290.17	222,209.5	62,080.67	27,000.0	-	224.5	-	61,796.77	61,796.77	Other personal service activities			

ที่มา : สำนักบริหารข้อมูลทะเบียนธุรกิจ (สาขา) กรมส่งเสริมการค้าระหว่างประเทศ กระทรวงพาณิชย์  
 Source : The 2022 Business and Industrial Census (Trade and Service Industry) Pathum Thani Province, National Statistical Office, Ministry of Digital Economy and Society.

ตาราง 8.1 จำนวนและร้อยละของสถานประกอบการที่มีรับจดทะเบียนการค้าและเปิดรับการค้าออนไลน์ โดยแยกตามประเภทธุรกิจการค้าปลีกและค้าส่งปี 2564 และรวมย่อยถึง  
 TABLE 8.1 NUMBER AND PERCENTAGE OF BUSINESS ESTABLISHMENTS RECEIPTS FROM HAVING ONLINE SALES BY FROM WHOLESALE RETAIL TRADE AND SERVICES, FROM ACCOMMODATION IN 2019 AND DIVISION OF BUSINESS INDUSTRY

รหัส Code	หน่วยย่อย Number of establishments	จำนวนการขายสินค้าและบริการทางออนไลน์ (%) Receipts from having online sales (%)											Division of business industry				
		ทั้งหมด Total		< 5		5 - 9		10 - 19		20 - 29		≥ 30					
	จำนวน Number	ร้อยละ %	จำนวน Number	ร้อยละ %	จำนวน Number	ร้อยละ %	จำนวน Number	ร้อยละ %	จำนวน Number	ร้อยละ %	จำนวน Number	ร้อยละ %	จำนวน Number	ร้อยละ %	จำนวน Number	ร้อยละ %	
45	3,723	100.0	1	0.4	7	3.0	17	7.4	145	63.0	60	26.1	-	-	-	-	Wholesale and retail trade; repair of motor vehicles and motorcycles
46	3,784	100.0	-	-	4	26.7	3	20.0	-	-	8	53.3	-	-	-	-	Wholesale trade (except of motor vehicles and motorcycles)
47	12,531	34	100.0	-	2	5.9	9	26.5	5	14.7	18	52.9	-	-	-	-	Retail trade (except of motor vehicles and motorcycles)
55	125	-	-	-	-	-	-	-	-	-	-	-	-	-	-	-	Accommodation
56	6,190	113	100.0	-	-	-	-	-	113	100.0	-	-	-	-	-	-	Food and beverage service activities
59	49	2	100.0	-	-	-	1	50.0	-	-	1	50.0	-	-	-	-	Motion picture, video and television programme production, sound recording and music publishing activities
60	9	-	-	-	-	-	-	-	-	-	-	-	-	-	-	-	Programming and broadcasting activities
62	111	10	100.0	-	-	-	-	-	9	90.0	1	10.0	-	-	-	-	Computer programming, consultancy and related activities
63	9	2	100.0	-	-	-	2	100.0	-	-	-	-	-	-	-	-	Information service activities
68	4,808	2	100.0	-	-	1	50.0	-	-	-	1	50.0	-	-	-	-	Real estate activities
69	191	-	-	-	-	-	-	-	-	-	-	-	-	-	-	-	Legal and accounting activities
70	107	3	100.0	-	-	-	-	-	2	66.7	1	33.3	-	-	-	-	Activities of head offices; management consultancy activities
71	181	1	100.0	-	-	-	-	-	-	-	-	-	-	-	-	-	Architectural and engineering activities; technical testing and analysis
72	15	-	-	-	-	-	-	-	-	-	-	-	-	-	-	-	Scientific research and development
73	180	2	100.0	-	-	-	-	-	-	-	2	100.0	-	-	-	-	Advertising and market research
74	233	9	100.0	-	-	-	-	-	-	-	9	100.0	-	-	-	-	Other professional, scientific and technical activities
77	123	1	100.0	-	-	-	-	-	1	100.0	-	-	-	-	-	-	Rental and leasing activities
78	118	2	100.0	-	-	-	-	-	2	100.0	-	-	-	-	-	-	Employment activities
79	46	-	-	-	-	-	-	-	-	-	-	-	-	-	-	-	Travel agency, tour operator, reservation service and related activities
80	55	-	-	-	-	-	-	-	-	-	-	-	-	-	-	-	Security and investigation activities
81	104	3	100.0	-	-	1	33.3	1	33.3	1	33.3	1	33.3	-	-	-	Services to buildings and landscape activities
82	352	7	100.0	-	-	-	-	-	7	100.0	-	-	-	-	-	-	Office administrative, office support and other business support activities
90	34	-	-	-	-	-	-	-	-	-	-	-	-	-	-	-	Creative, arts and entertainment activities
92	27	-	-	-	-	-	-	-	-	-	-	-	-	-	-	-	Gambling and betting activities
93	149	1	100.0	-	-	-	-	-	-	-	1	100.0	-	-	-	-	Sports activities and amusement and recreation activities
95	628	2	100.0	-	-	-	-	-	-	-	2	100.0	-	-	-	-	Repair of computers and personal and household goods
96	3,147	7	100.0	-	-	-	-	-	5	71.4	2	28.6	-	-	-	-	Other personal service activities

ที่มา : สำนักงานสถิติแห่งชาติ กรมการพาณิชย์ สำนักงานส่งเสริมการค้าในต่างประเทศ กรมส่งเสริมการค้าระหว่างประเทศ และสำนักงานเศรษฐกิจการคลัง  
 Source : The 2022 Business and Industrial Census (Trade and Services Industry) Pathum Thani Province, National Statistical Office, Ministry of Digital Economy and Society.

ตาราง 9 จำนวนและร้อยละของสถานประกอบการธุรกิจที่มีการรับโอนและรับชำระเงินคืนและมีการทูลงค่า จำนวนตามหมวดธุรกิจ  
TABLE 9 NUMBER AND PERCENTAGE OF BUSINESS ESTABLISHMENTS RECEIVING TRANSFERS AND RECEIVING PAYMENTS FOR GOODS AND SERVICES FROM CUSTOMERS AND DIVISION OF BUSINESS INDUSTRY

รหัส Code	หมวดธุรกิจ Number of establishments	เงินสด Cash			เช็ค Check			การโอนเงินและรับชำระเงินคืนและค่าบริการทูลงค่า Receiving transfers and receiving payments for goods and services from customers			เหรียญคริปโต Cryptocurrency	Division of business industry
		จำนวน Number	ร้อยละ %	จำนวน Number	ร้อยละ %	จำนวน Number	ร้อยละ %	จำนวน Number	ร้อยละ %	จำนวน Number		
	<b>รวม</b>	<b>37,033</b>	<b>96.9</b>	<b>3,018</b>	<b>8.2</b>	<b>25,126</b>	<b>67.9</b>	<b>30</b>	<b>0.1</b>	<b>Total</b>		
45	การขายและเช่ารถยนต์ การซ่อมยานยนต์ และจักรยานยนต์	3,727	98.3	466	12.6	3,188	85.5	-	-	Wholesale and retail trade; repair of motor vehicles and motorcycles		
46	การขายส่ง (ยกเว้นยานยนต์และจักรยานยนต์)	3,784	92.8	922	24.4	3,403	89.9	3	0.1	Wholesale trade (except of motor vehicles and motorcycles)		
47	การขายปลีก (ยกเว้นยานยนต์และจักรยานยนต์)	12,531	97.3	726	5.8	7,109	56.7	9	0.1	Retail trade (except of motor vehicles and motorcycles)		
55	ที่พักแรม	125	100.0	4	3.0	109	86.9	-	-	Accommodation		
56	การบริการอาหารและเครื่องดื่ม	6,190	100.0	6	0.1	3,762	60.8	-	-	Food and beverage service activities		
59	การผลิตภาพยนตร์ ทีวีทัศน์ และรายการโทรทัศน์ การบันทึกเสียงลงแผ่น และกาจัดพิมพ์ทางวิทยุหรือแผ่นร่อน	49	93.9	19	37.8	49	100.0	-	-	Motion picture, video and television programme production, sound recording and music publishing activities		
60	การขนส่งและการขนส่งทางอากาศ	9	100.0	2	22.2	2	22.2	-	-	Programming and broadcasting activities		
62	การจัดทำโปรแกรมคอมพิวเตอร์ การให้บริการเกี่ยวกับคอมพิวเตอร์ และกิจกรรมที่เกี่ยวข้อง	111	83.6	47	42.2	111	100.0	-	-	Computer programming, consultancy and related activities		
63	การบริการขนส่ง	9	44.4	2	22.2	9	100.0	-	-	Information service activities		
68	กิจกรรมส่งเสริมการขาย	4,808	94.4	303	6.3	2,884	60.0	18	0.4	Real estate activities		
69	กิจกรรมทางกฎหมายและการบัญชี	191	168	12	6.0	174	91.1	-	-	Legal and accounting activities		
70	กิจกรรมของสำนักงานใหญ่และการบริการให้คำปรึกษาด้านการบริหารจัดการ	107	76	20	18.7	94	87.9	-	-	Activities of head offices; management consultancy activities		
71	กิจกรรมด้านสถาปัตยกรรมและวิศวกรรม	181	153	37	20.2	171	94.5	-	-	Architectural and engineering activities; technical testing and analysis		
72	การวิจัยและพัฒนาวิจัยทางศาสตร์	15	14	4	26.7	15	100.0	-	-	Scientific research and development		
73	การโฆษณาและการวิจัยตลาด	180	145	30	16.5	180	100.0	-	-	Advertising and market research		
74	กิจกรรมทางวิชาชีพ วิทยาศาสตร์ และเทคโนโลยี	233	229	26	11.0	232	99.6	-	-	Other professional, scientific and technical activities		
77	กิจกรรมการให้เช่า	123	123	16	13.3	117	95.1	-	-	Rental and leasing activities		
78	กิจกรรมการทำงาน	118	92	53	45.2	117	99.2	-	-	Employment activities		
79	กิจกรรมของตัวแทนธุรกิจท่องเที่ยว การจัดงาน การบริการสำรอง และกิจกรรมที่เกี่ยวข้อง	46	46	12	26.5	46	100.0	-	-	Travel agency, tour operator, reservation service and related activities		
80	การบริหารความมั่นคงปลอดภัยและการป้องกัน	55	45	21	37.3	50	90.9	-	-	Security and investigation activities		
81	กิจกรรมการบริการร้านอาหารและเครื่องดื่ม	104	99	33	31.3	97	92.8	-	-	Services to buildings and landscape activities		
82	การบริหารด้านบริหารและสนับสนุนการดำเนินงานของสำนักงาน และกิจกรรมอื่นๆ ที่สนับสนุนธุรกิจ	352	344	117	33.1	352	100.0	-	-	Office administrative, office support and other business support activities		
90	กิจกรรมการสร้างสรรค์ศิลปะและความบันเทิง	34	34	-	-	9	26.5	-	-	Creative, arts and entertainment activities		
92	กิจกรรมการบันเทิงและสันทนาการ	27	27	-	-	22	82.2	-	-	Gambling and betting activities		
93	กิจกรรมด้านกีฬา ความบันเทิง และการบันเทิง	149	149	7	4.4	120	80.8	-	-	Sports activities and amusement and recreation activities		
95	การซ่อมคอมพิวเตอร์และของใช้ส่วนบุคคล และของใช้ในชีวิตประจำวัน	628	628	10	1.7	432	68.9	-	-	Repair of computers and personal and household goods		
96	กิจกรรมบริการส่วนบุคคลอื่น	3,147	99.9	123	3.9	2,272	72.2	-	-	Other personal service activities		

หมายเหตุ : พบได้มากกว่า 1 ข้อ  
Note : More than one answer.  
ที่มา : สำนักงานสถิติแห่งชาติและสำนักงานเศรษฐกิจและสังคม  
Source : The 2022 Business and Industrial Census (Trade and Services Industry) Pathum Thani Province, National Statistical Office, Ministry of Digital Economy and Society.

ตาราง 10 มูลค่าตามบัญชีของสินทรัพย์ที่คงค้างของสถานประกอบการธุรกิจ ณ วันที่ 1 มกราคม 2564 จำนวนตามหน่วยย่อยธุรกิจ  
TABLE 10 BOOK VALUE OF FIXED ASSETS OF BUSINESS ESTABLISHMENTS ON JANUARY 1, 2021 BY DIVISION OF BUSINESS INDUSTRY

รหัส Code	หมวดหมู่ธุรกิจ Sector	จำนวน สถาน- ประกอบการ Number of establishments	รวม Total	ที่ดิน Land	อาคารและ สิ่งก่อสร้าง Building and construction	เครื่องจักร Machinery	ยานพาหนะ Vehicles	เครื่องใช้ สำนักงาน (ทุกชนิด) Office equipment	เครื่องมือ อื่นๆ Other tools	สินทรัพย์ ถาวร Other fixed assets	Division of business industry
45	การขนส่งและทางอากาศ การขนส่งทางบก และจักรยานยนต์	37,093	178,332,082.9	67,632,648.7	4,998,044.4	429,919.2	15,291,145.9	582,430.4	752,602.9	76,095.5	Wholesale and retail trade; repair of motor vehicles and motorcycles
46	การขนส่ง (ยกเว้นยานยนต์และจักรยานยนต์)	3,784	36,236,419.2	12,367,479.6	11,084,164.2	5,164,815.9	5,020,798.8	1,236,881.8	850,098.9	512,180.1	Wholesale trade (except of motor vehicles and motorcycles)
47	การขนส่งทางบก (ยกเว้นยานยนต์และจักรยานยนต์)	12,531	40,595,099.5	14,534,561.8	17,834,619.3	1,233,172.4	5,177,014.9	1,065,627.4	716,993.5	139,110.2	Retail trade (except of motor vehicles and motorcycles)
55	ที่พักแรม	125	1,145,384.5	383,925.2	711,928.3	-	24,443.3	2,151.6	3,119.2	450	Accommodation
56	การบริการอาหารและเครื่องดื่ม	6,190	4,731,965.7	1,715,484.3	1,329,305	30.9	1,322,090.7	112,797.6	251,017.5	814.3	Food and beverage service activities
59	การสื่อสารโทรคมนาคม โทรทัศน์ และรายการโทรทัศน์ การบันทึกเสียงและวิดีโอ และการจัดพิมพ์สำหรับพิมพ์สื่อเผยแพร่	49	3,203,578.0	272,453.9	513,813.8	14,604.1	48,380.5	410,003.3	153,887.0	1,790,435.3	Motion picture, video and television programme production, sound recording and music publishing activities
60	การจัดส่งการกระจายสินค้า การพิมพ์ และการจัดพิมพ์สื่อเผยแพร่	9	5,914.3	-	4,000.0	-	1,000.0	800.0	94.3	200	Programming and broadcasting activities
62	การซ่อมแซมยานยนต์และจักรยานยนต์ การซ่อมรถจักรยานยนต์ การซ่อมรถจักรยานยนต์ และกิจกรรมที่เกี่ยวข้อง	111	456,620.5	133,568.1	162,811.3	4,500.0	81,126.3	56,541.1	3,236.9	148,161.9	Computer programming, consultancy and related activities
63	การบริการสารสนเทศ และกิจกรรมที่เกี่ยวข้อง	9	32,891.9	4,180.6	19,525.4	1,400.0	3,405.1	740.5	558.2	3,082.0	Information service activities
68	กิจกรรมอสังหาริมทรัพย์	4,808	61,408,263.7	25,775,243.5	30,035,284.5	99,125.8	1,786,290.1	450,977.3	2,937,511.1	323,831.5	Real estate activities
69	กิจกรรมก่อสร้างและซ่อมแซมอาคาร	191	339,948.6	128,750.0	139,930.0	-	61,561.5	8,593.5	925.9	187.7	Legal and accounting activities
70	ให้คำปรึกษาด้านการจัดการ	107	260,799.5	74,493.1	48,303.2	780.0	116,844.6	15,041.2	4,758.4	559.0	Activities of head offices; management consultancy activities
71	กิจกรรมด้านสถาปัตยกรรมและวิศวกรรม รวมถึงการก่อสร้างและวิศวกรรมโยธา	181	980,906.0	221,447.6	315,151.4	67,295.0	205,874.5	81,341.1	27,281.5	62,515.0	Architectural and engineering activities; technical testing and analysis
72	การจัดพิมพ์และสิ่งพิมพ์	15	76,582.7	14,949.8	33,434.3	375.0	15,238.9	4,312.8	260.0	80,111.9	Scientific research and development
73	การโฆษณาและการประชาสัมพันธ์	180	344,270.3	87,255.6	154,909.6	25,450.0	50,306.7	18,197.9	2,182.7	59,678.8	Advertising and market research
74	กิจกรรมทางวิทยาศาสตร์ เทคโนโลยี และเทคโนโลยี	233	524,579.1	115,306.9	153,281.3	80,225.9	98,527.7	48,031.9	21,391.6	78,138	Other professional, scientific and technical activities
77	กิจกรรมการให้เช่า	123	1,412,782.6	245,153.6	257,587.2	594,588.3	262,012.3	52,868.0	13,440.0	47,363.2	Rental and leasing activities
78	กิจกรรมการจ้างงาน	118	280,345.2	116,807.9	104,621.3	-	42,480.0	13,637.3	2,178.7	620.0	Employment activities
79	กิจกรรมของหน่วยงานที่เกี่ยวข้องกับการจัดตั้ง การบริการที่ปรึกษา และกิจกรรมที่เกี่ยวข้อง	46	33,722.7	10,000.0	14,234.0	-	6,093.5	3,127.7	262.5	50	Travel agency, tour operator, reservation service and related activities
80	การบริการที่ปรึกษาและการบริการ	55	97,039.5	37,267.0	19,325.0	-	31,465.9	4,193.1	3,348.5	14,400	Security and investigation activities
81	กิจกรรมการก่อสร้างอาคารและสิ่งพิมพ์	104	1,235,727.9	722,899.9	262,485.9	44,291.7	157,670.8	24,345.4	22,577.2	14,589	Services to buildings and landscape activities
82	การบริการด้านบริหารและสนับสนุนด้านงานของสำนักงาน และกิจกรรมอื่น ๆ ที่เกี่ยวข้อง	352	734,830.0	267,717.7	293,164.0	9,666.7	111,339.0	42,887.1	9,791.3	2,102	Office administrative, office support and other business support activities
90	กิจกรรมการสร้างสรรค์ศิลปะและความบันเทิง	34	76,256.0	18,302.9	20,054.0	-	9,938.6	575.6	24,860.0	25,249	Creative, arts and entertainment activities
92	กิจกรรมการพนันและการแข่งม้า	27	53,585.4	40,880.0	3,948.0	-	4,458.0	209.0	50.4	-	Gambling and betting activities
93	กิจกรรมด้านกีฬา ความบันเทิง และการนันทนาการ	149	8,290,044.0	4,483,549.9	2,322,507.8	1,002,704.7	214,854.9	39,975.7	70,894.6	95,556.5	Sports activities and amusement and recreation activities
95	การซ่อมแซมเครื่องใช้ส่วนบุคคล และการซ่อมแซมเครื่องใช้ในบ้าน	628	386,892.6	112,240.0	205,223.0	2,733.5	38,570.9	11,745.8	15,142.7	12,361.7	Repair of computers and personal and household goods
96	กิจกรรมบริการส่วนบุคคลอื่น ๆ	3,147	2,654,774.7	920,055.3	1,157,786.1	63,349.3	271,618.3	83,811.4	134,647.1	35,072	Other personal service activities

ที่มา : สำนักทะเบียนและธุรกรรม น.ร. 2565 (ธุรกิจการบริการและกิจการบริการ) จังหวัดขอนแก่น สำนักสถิติแห่งชาติ กระทรวงดิจิทัลเพื่อเศรษฐกิจและสังคม  
Source : The 2022 Business and Industrial Census (Trade and Services Industry) Pathum Thani Province, National Statistical Office, Ministry of Digital Economy and Society.

ตาราง 10 มูลค่าตามบัญชีสินทรัพย์คงทนตามประเภทธุรกิจ ณ วันที่ 31 ธันวาคม 2564 จังหวัดตามอุตสาหกรรม (ต่อ)  
TABLE 10 BOOK VALUE OF FIXED ASSETS OF BUSINESS ESTABLISHMENTS ON DECEMBER 31, 2021 BY DIVISION OF BUSINESS INDUSTRY (Cont'd.)

รหัส Code	หน่วยธุรกิจ Business Unit	จำนวน ประกอบ การ Number of establishments	รวม Total	มูลค่าตามบัญชีสินทรัพย์คงทนตามประเภทธุรกิจ ณ วันที่ 31 ธันวาคม 2564						รวม Total	Division of business industry
				ที่ดิน Land	อาคารและ สิ่งก่อสร้าง Building and construction	เครื่องจักร Machinery	ยานพาหนะ Vehicles	เครื่องใช้ สำนักงาน (ออฟฟิศ) Office equipment	เครื่องมือ อื่นๆ Other tools		
45	การขายและเช่ารถจักรยานยนต์ และจักรยานยนต์	37,033	171,084,907.2	68,443,257.2	88,056,100.4	7,594,731.1	14,337,068.8	4,224,487.4	5,935,198.4	2,573,922.9	Total
		3,727	12,146,388.3	4,972,465.6	4,225,749.0	378,255.2	1,281,064.6	535,353.8	685,082.9	68,417.2	Wholesale and retail trade; repair of motor vehicles and motorcycles
46	การขาย (ยกเว้นยานยนต์และจักรยานยนต์)	3,784	35,145,785.8	12,756,466.9	10,724,654.2	4,426,041.3	4,647,670.8	1,239,076.9	874,604.8	477,290.9	Wholesale trade (except of motor vehicles and motorcycles)
47	การขายปลีก (ยกเว้นยานยนต์และจักรยานยนต์)	12,531	38,839,431.2	14,928,015.5	16,758,086.6	1,150,606.5	4,259,205.6	1,036,906.6	603,715.8	102,177.5	Retail trade (except of motor vehicles and motorcycles)
55	ที่พักแรม	125	1,049,112.3	405,916.2	620,070.8	-	20,304.6	19,856.4	2,589.3	375.0	Accommodation
56	การบริการอาหารและเครื่องดื่ม	6,190	4,398,207.4	1,727,531.5	214	1,086,967.0	659.8	1,086,967.0	213,453.3	659.8	Food and beverage service activities
59	การบริการที่พักอาศัย และบริการที่พัก การบันเทิงเชิงงบนานาชาติ และการจัดพิมพ์และสื่อ แพร่ทัศน์	49	2,735,695.1	272,453.9	487,547.1	10,703.3	38,734.0	369,407.7	123,164.5	1,433,684.5	Motion picture, video and television programme production, sound recording and music publishing activities
60	การซื้อและขายและการขนส่งทางบก	9	5,377.9	-	3,950.0	-	600.0	690.0	77.9	20.0	Programming and broadcasting activities
62	การซื้อและขายและการขนส่งทางบก เกี่ยวกับคอมพิวเตอร์ และกิจกรรมที่เกี่ยวข้อง	111	420,800.4	134,454.7	152,953.5	4,519.0	63,516.4	50,387.7	2,731.7	12,237.6	Computer programming, consultancy and related activities
63	การบริการรถแท็กซี่	9	32,159.4	4,280.6	20,459.4	1,260.0	3,027.0	603.8	416.5	211.20	Information service activities
68	กิจกรรมเล่นกีฬารับสมัคร	4,808	59,577,937.6	25,557,907.7	28,513,512.6	84,823.3	1,548,450.7	466,975.7	3,132,596.6	273,229.1	Real estate activities
69	กิจกรรมลงทุนและประกันภัย	191	319,630.4	128,750.0	132,923.5	-	49,606.5	74,155.5	578.5	156.4	Legal and accounting activities
70	กิจกรรมของสำนักงานและกรรมการ ให้คำปรึกษาด้านการบริหารกิจการ	107	234,815.4	75,012.8	6,240	6,240	96,283.4	13,248.0	4,074.0	517.0	Activities of head offices; management consultancy activities
71	กิจกรรมด้านสถาปัตยกรรมและวิศวกรรม รวมถึงการออกแบบและการจัดการช่างเทคนิค	181	966,361.8	221,447.6	366,084.1	56,792.4	163,959.5	79,605.3	20,704.5	57,768.4	Architectural and engineering activities; technical testing and analysis
72	การวิจัยและพัฒนาวิทยาศาสตร์	15	68,179.8	14,949.8	30,406.4	37.5	12,316.1	3,525.2	208.0	6,409.5	Scientific research and development
73	การโฆษณาและการจัดตลาด	180	309,789.7	87,188.5	140,242.0	23,550.0	40,813.4	10,244.5	2,044.3	5,702.0	Advertising and market research
74	กิจกรรมทางธุรกิจที่ขาดทุน และเทคนิคอื่นๆ	233	487,975.3	116,199.8	146,644.7	73,080.9	85,292.2	44,623.4	17,594.1	6,502.2	Other professional, scientific and technical activities
77	กิจกรรมการให้เช่า	123	1,232,652.8	245,042.0	263,152.1	405,320.0	210,597.8	46,676.0	15,183.8	46,681.1	Rental and leasing activities
78	กิจกรรมการจ้างงาน	118	248,140.7	116,807.9	99,241.0	-	37,055.7	12,383.8	2,358.9	293.3	Employment activities
79	กิจกรรมของนักท่องเที่ยวที่เชื่อมโยง การเช่ารถจักรยานยนต์ และกิจกรรมที่เกี่ยวข้อง	46	32,137.6	10,000.0	13,726.9	-	5,803.6	2,760.5	242.6	4.0	Travel agency, tour operator, reservation service and related activities
80	การบริการรถควบคุมและควบคุมการจราจร	55	91,164.5	37,267.0	17,968.8	-	26,827.0	3,779.7	2,788.2	2,533.9	Security and investigation activities
81	กิจกรรมการบริการที่ขาดทุนและผู้บริหาร	104	1,188,117.5	722,499.9	237,418.1	40,885.2	143,657.6	22,281.8	20,045.3	1,223.7	Services to buildings and landscape activities
82	การบริการด้านบริหารและสนับสนุนการดำเนินงาน ของสำนักงาน และกิจกรรมอื่นๆ ที่สนับสนุนทางธุรกิจ	352	683,471.5	267,288.4	263,546.5	7,733.4	95,873.2	38,371.2	10,456.2	202.6	Office administrative, office support and other business support activities
90	กิจกรรมการสร้างสรรค์ศิลปะและความบันเทิง กิจกรรมการบันเทิงและเกมเชิงโต้ตอบ	34	68,930.0	18,911.5	18,911.5	-	8,124.9	4,720	21,078.0	2,043.7	Creative, arts and entertainment activities
92	กิจกรรมการบันเทิงและเกมเชิงโต้ตอบ	27	52,471.0	44,880.0	3,750.6	-	3,566.4	224.1	49.9	-	Gambling and betting activities
93	กิจกรรมด้านการวิจัย การแข่งขัน และการสนับสนุนการ แข่งขันกีฬา	149	7,783,964.8	4,510,136.0	2,181,346.1	786,576.0	153,032.5	28,293.7	55,154.3	69,406.3	Sports activities and amusement and recreation activities
95	การซ่อมคอมพิวเตอร์และของใช้ส่วนบุคคล และของใช้ในบ้าน	628	369,021.2	112,940.0	196,306.8	2,242.6	31,839.6	10,505.6	13,987.2	1,199.3	Repair of computers and personal and household goods
96	กิจกรรมบริการส่วนบุคคล	3,147	2,527,427.8	955,052.0	1,109,772.0	51,315.3	223,258.7	75,034.5	110,158.3	3,037.1	Other personal service activities

ที่มา : สำนักงานสถิติแห่งชาติ กระทรวงดิจิทัลและเศรษฐกิจ (จังหวัดปทุมธานี) จังหวัดปทุมธานี สำนักงานสถิติจังหวัดและสังคม  
Source : The 2022 Business and Industrial Census (Trade and Services Industry) Pathum Thani Province, National Statistical Office, Ministry of Digital Economy and Society.



ตาราง 11 มูลค่าสินทรัพย์การเปลี่ยนแปลงของสถานประกอบการธุรกิจระหว่าง มกราคม - ธันวาคม 2564 จำนวนตามหน่วยย่อยธุรกิจ  
TABLE 11 VALUE OF CHANGED FIXED ASSETS OF BUSINESS ESTABLISHMENTS DURING JANUARY - DECEMBER, 2021 BY DIVISION OF BUSINESS INDUSTRY

รหัส Code	หมวดย่อยธุรกิจ Establishments	จำนวน ประกอบกิจการ Number of establishments	มูลค่าสินทรัพย์ การประกอบกิจการที่ซื้อหรือ ผลิตขึ้นในช่วงระหว่างปี Value purchases of new or cost production of fixed assets	มูลค่าสินทรัพย์ การที่ขายระหว่างปี Value of disposal of fixed assets	ค่าโอน กรรมสิทธิ์ Ownership transfer fee	Division of business industry	
						Total	Wholesale and retail trade; repair of motor vehicles and motorcycles
45	รวม การขายส่งและการขายปลีก การซื้อขายยาค้า และจักรยานยนต์	37,093 3,727	2,021,990.6 300,374.7	287,125.4 50,812.3	4,738.1 1,257.1	Wholesale and retail trade; repair of motor vehicles and motorcycles	Total
46	การขายส่ง ยกเว้นยานยนต์และจักรยานยนต์	3,784	766,212.5	179,018.8	260.8	Wholesale trade (except of motor vehicles and motorcycles)	
47	การขายปลีก (ยกเว้นยานยนต์และจักรยานยนต์)	12,531	297,197.2	3,659.1	-	Retail trade (except of motor vehicles and motorcycles)	
55	ที่พักแรม	125	-	-	-	Accommodation	
56	การบริการอาหารและเครื่องดื่ม	6,190	125,036.0	-	-	Food and beverage service activities	
59	การผลิตภาพยนตร์ วิดีทัศน์ และรายการโทรทัศน์ การบันทึกเสียงลงบนสื่อ และการจัดพิมพ์จำหน่ายหรือเผยแพร่ดนตรี	49	2,240.2	978.3	-	Motion picture, video and television programme production, sound recording and music publishing activities	
60	การจัดส่งรายการและการแพร่ภาพกระจายเสียง	9	-	-	-	Programming and broadcasting activities	
62	การจัดทำโปรแกรมคอมพิวเตอร์ การให้คำปรึกษาเกี่ยวกับคอมพิวเตอร์ และกิจกรรมที่เกี่ยวข้อง	111	5,190.2	2,194.2	-	Computer programming consultancy and related activities	
63	การบริการรถแท็กซี่	9	135.4	-	-	Information service activities	
68	กิจกรรมอสังหาริมทรัพย์	4,808	337,725.0	8,756.9	-	Real estate activities	
69	กิจกรรมทางกฎหมายและการบัญชี	191	-	-	-	Legal and accounting activities	
70	กิจกรรมของสำนักงานใหญ่และการบริการให้คำปรึกษาด้านการบริหารจัดการ	107	40,481.6	30,205.4	2,308.0	Activities of head offices; management consultancy activities	
71	กิจกรรมด้านสถาปัตยกรรมและวิศวกรรม	181	90,684.2	6,226.6	912.2	Architectural and engineering activities; technical testing and analysis	
72	รวมถึงการทดสอบและการวิเคราะห์ทางเทคนิค การวิจัยและพัฒนาเชิงวิทยาศาสตร์	15	-	-	-	Scientific research and development	
73	การโฆษณาและการจัดตลาด	180	3,122.6	-	-	Advertising and market research	
74	กิจกรรมทางวิชาชีพ วิทยาศาสตร์ และเทคโนโลยี	233	-	-	-	Other professional, scientific and technical activities	
77	กิจกรรมการให้เช่า	123	23,465.3	-	-	Rental and leasing activities	
78	กิจกรรมการจ้างงาน	118	278.4	-	-	Employment activities	
79	กิจกรรมของตัวแทนธุรกิจท่องเที่ยว การจัดนำเที่ยว การบริการสำรอง และกิจกรรมที่เกี่ยวข้อง	46	-	-	-	Travel agency, tour operator, reservation service and related activities	
80	การบริการรักษาความปลอดภัยและการสืบสวน	55	-	-	-	Security and investigation activities	
81	กิจกรรมการบริการสำหรับอาคารและภูมิทัศน์	104	1,161.3	-	-	Services to buildings and landscape activities	
82	การบริการด้านบริหารและสนับสนุนการดำเนินงานของสำนักงาน และกิจกรรมอื่นๆ ที่สนับสนุนทางธุรกิจ	352	356.3	-	-	Office administrative, office support and other business support activities	
90	กิจกรรมการสร้างสรรค์ศิลปะและความบันเทิง	34	-	-	-	Creative, arts and entertainment activities	
92	กิจกรรมการพนันและการเสี่ยงโชค	27	-	-	-	Gambling and betting activities	
93	กิจกรรมด้านกีฬา ความบันเทิง และการนันทนาการ	149	27,930.0	5,273.9	-	Sports activities and amusement and recreation activities	
95	การซ่อมคอมพิวเตอร์และของใช้ส่วนบุคคล และของใช้ในครัวเรือน	628	-	-	-	Repair of computers and personal and household goods	
96	กิจกรรมบริการส่วนบุคคลอื่นๆ	3,147	-	-	-	Other personal service activities	

ที่มา : สำนักงานสถิติแห่งชาติ กระทรวงดิจิทัลเพื่อเศรษฐกิจและสังคม  
Source : The 2022 Business and Industrial Census (Trade and Services Industry) Pathum Thani Province, National Statistical Office, Ministry of Digital Economy and Society.

ตาราง 12 จำนวนและร้อยละของสถานประกอบการที่มีการชำระค่าลิขสิทธิ์ ลิขสิทธิ์ เครื่องหมายการค้าให้กับต่างประเทศ จำนวนตามร้อยละของค่าใช้จ่ายลิขสิทธิ์ และหมวดอุตสาหกรรม  
TABLE 12 NUMBER AND PERCENTAGE OF BUSINESS ESTABLISHMENTS PAYMENT OF COPYRIGHT, PATENT, TRADEMARK PAID TO ENTITIES ABROAD  
BY PERCENTAGE OF TOTAL EXPENSES AND DIVISION OF BUSINESS INDUSTRY

รหัส Code	หมวดอุตสาหกรรม Industry	จำนวนสถานประกอบการ Number of establishments	ร้อยละของค่าใช้จ่ายลิขสิทธิ์										Division of business industry					
			ไม่มี No		< 5		5 - 9		10 - 19		20 - 29			≥ 30				
			จำนวน Number	ร้อยละ %	จำนวน Number	ร้อยละ %	จำนวน Number	ร้อยละ %	จำนวน Number	ร้อยละ %	จำนวน Number	ร้อยละ %		จำนวน Number	ร้อยละ %			
	<b>รวม</b>	<b>2,286</b>	<b>100.0</b>	<b>2,256</b>	<b>98.7</b>	<b>30</b>	<b>1.3</b>	<b>13</b>	<b>0.6</b>	<b>8</b>	<b>0.3</b>	<b>5</b>	<b>0.2</b>	<b>1</b>	<b>0.1</b>	<b>3</b>	<b>0.1</b>	<b>Total</b>
45	การขนส่งและการพาณิชย์ การซ่อมยานยนต์ และจักรยานยนต์	177	100.0	174	98.3	3	1.7	-	-	3	1.7	-	-	-	-	-	-	Wholesale and retail trade; repair of motor vehicles and motorcycles
46	การขนส่ง (ยกเว้นยานยนต์และจักรยานยนต์)	731	100.0	712	97.4	19	2.6	8	1.1	4	0.5	5	0.7	1	0.1	1	0.1	Wholesale trade (except of motor vehicles and motorcycles)
47	การพาณิชย์ (ยกเว้นยานยนต์และจักรยานยนต์)	747	100.0	742	99.3	5	0.7	-	-	-	-	-	-	-	-	-	-	Retail trade (except of motor vehicles and motorcycles)
55	ที่พักแรม	18	100.0	18	100.0	-	-	-	-	-	-	-	-	-	-	-	-	Accommodation
56	การบริหารอาหารและเครื่องดื่ม	152	100.0	152	100.0	-	-	-	-	-	-	-	-	-	-	-	-	Food and beverage service activities
59	การผลิตภาพยนตร์ วิทยุทัศน์ และรายการโทรทัศน์ การบันทึกเสียงและสื่อ และการจัดพิมพ์จำหน่ายหรือเผยแพร่ดนตรี	16	100.0	16	100.0	-	-	-	-	-	-	-	-	-	-	-	-	Motion picture, video and television programme production, sound recording and music publishing activities
60	การจัดสร้างและการเผยแพร่ภาพยนตร์เสียง	-	-	-	-	-	-	-	-	-	-	-	-	-	-	-	-	Programming and broadcasting activities
62	การจัดทำโปรแกรมคอมพิวเตอร์ การให้บริการเกี่ยวกับคอมพิวเตอร์ และกิจกรรมที่เกี่ยวข้อง	16	100.0	13	81.3	3	18.8	-	-	1	6.3	-	-	-	-	2	12.5	Computer programming, consultancy and related activities
63	การบริหารสถานเสนาะ	-	-	-	-	-	-	-	-	-	-	-	-	-	-	-	-	Information service activities
68	กิจกรรมอสังหาริมทรัพย์	104	100.0	104	100.0	-	-	-	-	-	-	-	-	-	-	-	-	Real estate activities
69	กิจกรรมทางกฎหมายและการบัญชี	-	-	-	-	-	-	-	-	-	-	-	-	-	-	-	-	Legal and accounting activities
70	กิจกรรมของสำนักงานใหญ่และการบริการให้คำปรึกษาด้านการบริหารจัดการ	8	100.0	8	100.0	-	-	-	-	-	-	-	-	-	-	-	-	Activities of head offices; management consultancy activities
71	กิจกรรมด้านสถาปัตยกรรมและวิศวกรรม รวมถึงการทดสอบและวิศวกรรมทางเทคนิค	42	100.0	42	100.0	-	-	-	-	-	-	-	-	-	-	-	-	Architectural and engineering activities; technical testing and analysis
72	การวิจัยและพัฒนาเชิงวิทยาศาสตร์	6	100.0	6	100.0	-	-	-	-	-	-	-	-	-	-	-	-	Scientific research and development
73	การโฆษณาและการจัดตลาด	17	100.0	17	100.0	-	-	-	-	-	-	-	-	-	-	-	-	Advertising and market research
74	กิจกรรมทางวิชาชีพ วิทยาศาสตร์ และเทคนิคอื่นๆ	30	100.0	30	100.0	-	-	-	-	-	-	-	-	-	-	-	-	Other professional, scientific and technical activities
77	กิจกรรมการให้เช่า	16	100.0	16	100.0	-	-	-	-	-	-	-	-	-	-	-	-	Rental and leasing activities
78	กิจกรรมการจ้างงาน	26	100.0	26	100.0	-	-	-	-	-	-	-	-	-	-	-	-	Employment activities
79	กิจกรรมของตัวแทนธุรกิจท่องเที่ยว การดำเนินงาน การบริการสำรอง และกิจกรรมที่เกี่ยวข้อง	8	100.0	8	100.0	-	-	-	-	-	-	-	-	-	-	-	-	Travel agency, tour operator, reservation service and related activities
80	การบริหารรักษาความปลอดภัยและการสืบสวน	24	100.0	24	100.0	-	-	-	-	-	-	-	-	-	-	-	-	Security and investigation activities
81	กิจกรรมบริการสำหรับอาคารและอุปกรณ์	34	100.0	34	100.0	-	-	-	-	-	-	-	-	-	-	-	-	Services to buildings and landscape activities
82	การบริการด้านบริหารและสนับสนุนการดำเนินงาน	64	100.0	64	100.0	-	-	-	-	-	-	-	-	-	-	-	-	Office administrative, office support and other business support activities
90	ของสำนักงาน และกิจกรรมอื่นๆ ที่สนับสนุนทางธุรกิจ	4	100.0	4	100.0	-	-	-	-	-	-	-	-	-	-	-	-	Creative, arts and entertainment activities
92	กิจกรรมการบันเทิงและการแสดงสด	-	-	-	-	-	-	-	-	-	-	-	-	-	-	-	-	Gambling and betting activities
93	กิจกรรมด้านกีฬา ความบันเทิง และการบันเทิง	14	100.0	14	100.0	-	-	-	-	-	-	-	-	-	-	-	-	Sports activities and amusement and recreation activities
95	การซ่อมแซมยานยนต์และเครื่องใช้ส่วนบุคคล และของใช้ครัวเรือน	3	100.0	3	100.0	-	-	-	-	-	-	-	-	-	-	-	-	Repair of computers and personal and household goods
96	กิจกรรมบริการส่วนบุคคลอื่นๆ	29	100.0	29	100.0	-	-	-	-	-	-	-	-	-	-	-	-	Other personal service activities

หมายเหตุ : เฉพาะสถานประกอบการที่มีพนักงานตั้งแต่ 11 คนขึ้นไป และรูปแบบการตั้งถิ่นฐานกฎหมายเป็นทั้งส่วนบุคคล บริษัทจำกัด และบริษัทจำกัด (มหาชน)  
 Note : Only establishments which 11 or more people working and having a legal form of establishment as juristic partnership, company limited and public company limited.  
 หมายเหตุ : - ไม่มีข้อมูล หรือข้อมูลต่ำกว่า 0 หรือข้อมูลจำนวนเล็กน้อย  
 Note : - Nil or Zero negligible amount.  
 ที่มา : สำนักงานธุรกิจและอุตสาหกรรม พ.ศ. 2565 (ธุรกิจจากสำมะโนประชากรและการบริการ) จังหวัดปทุมธานี สำนักงานสถิติแห่งชาติ กระทรวงดิจิทัลและเศรษฐกิจและสังคม  
 Source : The 2022 Business and Industrial Census (Trade and Services Industry) Pathum Thani, National Statistical Office, Ministry of Digital Economy and Society.

ตาราง 13. จำนวนและร้อยละของสถานประกอบการธุรกิจการที่รับค่าลิขสิทธิ์ ลิขสิทธิ์ เครื่องหมายการค้าทางประเท จำนวนตามร้อยละของรายรับทั้งสิ้น และหมวดย่อยธุรกิจ  
TABLE 13. NUMBER AND PERCENTAGE OF BUSINESS ESTABLISHMENTS COPY RIGHT, PATENT, TRADEMARK RECEIVED FROM AND DIVISION OF BUSINESS INDUSTRY CLIENTS ABROAD BY PERCENTAGE OF TOTAL REVENUE

รหัส Code	หมวดย่อยธุรกิจ	จำนวนสถานประกอบการ Number of establishments		ไม่มี No		ร้อยละของรายรับทั้งสิ้น Percentage of total revenue										Division of business industry		
		จำนวน Number	ร้อยละ %	จำนวน Number	ร้อยละ %	รวม Total		< 5		5 - 9		10 - 19		20 - 29			≥ 30	
						จำนวน Number	ร้อยละ %	จำนวน Number	ร้อยละ %	จำนวน Number	ร้อยละ %	จำนวน Number	ร้อยละ %	จำนวน Number	ร้อยละ %		จำนวน Number	ร้อยละ %
	<b>รวม</b>	<b>2,286</b>	<b>100.0</b>	<b>2,286</b>	<b>100.0</b>	-	-	-	-	-	-	-	-	-	-	-	-	<b>Total</b>
45	การขายส่งและการขายปลีก การซ่อมยานยนต์และจักรยานยนต์	177	100.0	177	100.0	-	-	-	-	-	-	-	-	-	-	-	-	Wholesale and retail trade; repair of motor vehicles and motorcycles
46	การขายส่ง (ยกเว้นยานยนต์และจักรยานยนต์)	731	100.0	731	100.0	-	-	-	-	-	-	-	-	-	-	-	-	Wholesale trade (except of motor vehicles and motorcycles)
47	การขายปลีก (ยกเว้นยานยนต์และจักรยานยนต์)	747	100.0	747	100.0	-	-	-	-	-	-	-	-	-	-	-	-	Retail trade (except of motor vehicles and motorcycles)
55	ที่พักแรม	18	100.0	18	100.0	-	-	-	-	-	-	-	-	-	-	-	-	Accommodation
56	การบริการอาหารและเครื่องดื่ม	152	100.0	152	100.0	-	-	-	-	-	-	-	-	-	-	-	-	Food and beverage service activities
59	การผลิตภาพยนตร์ วิทยุทัศน์ และรายการโทรทัศน์ การบันทึกเสียงลงจานเสียง และการจัดพิมพ์จำหน่ายสื่อเผยแพร่	16	100.0	16	100.0	-	-	-	-	-	-	-	-	-	-	-	-	Motion picture, video and television programme production, sound recording and music publishing activities
60	การจัดส่งรายการและการแพร่ภาพกระจายเสียง	-	-	-	-	-	-	-	-	-	-	-	-	-	-	-	-	Programming and broadcasting activities
62	การจัดตั้งโปรแกรมคอมพิวเตอร์ การให้บริการเกี่ยวกับคอมพิวเตอร์ และกิจกรรมที่เกี่ยวข้อง	16	100.0	16	100.0	-	-	-	-	-	-	-	-	-	-	-	-	Computer programming, consultancy and related activities
63	การบริการสารสนเทศ	-	-	-	-	-	-	-	-	-	-	-	-	-	-	-	-	Information service activities
68	กิจกรรมอสังหาริมทรัพย์	104	100.0	104	100.0	-	-	-	-	-	-	-	-	-	-	-	-	Real estate activities
69	กิจกรรมทางกฎหมายและการบัญชี	-	-	-	-	-	-	-	-	-	-	-	-	-	-	-	-	Legal and accounting activities
70	กิจกรรมของสำนักงานใหญ่และการบริการให้คำปรึกษาด้านการบริหารจัดการ	8	100.0	8	100.0	-	-	-	-	-	-	-	-	-	-	-	-	Activities of head offices; management consultancy activities
71	กิจกรรมด้านสถาปัตยกรรมและวิศวกรรม รวมถึงการทดสอบและวิศวกรรมวิเคราะห์ทางเทคนิค	42	100.0	42	100.0	-	-	-	-	-	-	-	-	-	-	-	-	Architectural and engineering activities; technical testing and analysis
72	การวิจัยและพัฒนาเชิงวิทยาศาสตร์	6	100.0	6	100.0	-	-	-	-	-	-	-	-	-	-	-	-	Scientific research and development
73	การโฆษณาและการวิจัยตลาด	17	100.0	17	100.0	-	-	-	-	-	-	-	-	-	-	-	-	Advertising and market research
74	กิจกรรมการวิจัยเชิงวิทยาศาสตร์ และเทคนิคอื่นๆ	30	100.0	30	100.0	-	-	-	-	-	-	-	-	-	-	-	-	Other professional, scientific and technical activities
77	กิจกรรมการให้เช่า	16	100.0	16	100.0	-	-	-	-	-	-	-	-	-	-	-	-	Rental and leasing activities
78	กิจกรรมการจ้างงาน	26	100.0	26	100.0	-	-	-	-	-	-	-	-	-	-	-	-	Employment activities
79	กิจกรรมของสำนักงานธุรกิจท่องเที่ยว การจัดงานเลี้ยง การบริการสำรอง และกิจกรรมที่เกี่ยวข้อง	8	100.0	8	100.0	-	-	-	-	-	-	-	-	-	-	-	-	Travel agency; tour operator, reservation service and related activities
80	การบริการรักษาความปลอดภัยและการสืบสวน	24	100.0	24	100.0	-	-	-	-	-	-	-	-	-	-	-	-	Security and investigation activities
81	กิจกรรมการบริการสำหรับอาคารและภูมิทัศน์	34	100.0	34	100.0	-	-	-	-	-	-	-	-	-	-	-	-	Services to buildings and landscape activities
82	การบริหารด้านบริการบริหารและสนับสนุนการดำเนินงานของสำนักงาน และกิจกรรมอื่นๆ ที่สนับสนุนทางธุรกิจ	64	100.0	64	100.0	-	-	-	-	-	-	-	-	-	-	-	-	Office administrative, office support and other business support activities
90	กิจกรรมการสร้างสรรค์ศิลปะและสื่อบันเทิง	4	100.0	4	100.0	-	-	-	-	-	-	-	-	-	-	-	-	Creative, arts and entertainment activities
92	กิจกรรมการพนันและการเสี่ยงโชค	-	-	-	-	-	-	-	-	-	-	-	-	-	-	-	-	Gambling and betting activities
93	กิจกรรมด้านกีฬา ความบันเทิง และการนันทนาการ	14	100.0	14	100.0	-	-	-	-	-	-	-	-	-	-	-	-	Sports activities and amusement and recreation activities
95	การซ่อมคอมพิวเตอร์และของใช้ส่วนบุคคล และของใช้ในครัวเรือน	3	100.0	3	100.0	-	-	-	-	-	-	-	-	-	-	-	-	Repair of computers and personal and household goods
96	กิจกรรมบริการส่วนบุคคลอื่นๆ	29	100.0	29	100.0	-	-	-	-	-	-	-	-	-	-	-	-	Other personal service activities

หมายเหตุ : เฉพาะสถานประกอบการที่มีพนักงานตั้งแต่ 11 คนขึ้นไป และรูปแบบการจัดตั้งตามกฎหมายเป็นห้างหุ้นส่วนจำกัด ห้างหุ้นส่วนสามัญนิติบุคคล บริษัทจำกัด และบริษัทจำกัด (มหาชน)  
Note : Only establishments which 11 or more people working and having a legal form of establishment as juristic partnership, company limited and public company limited.  
ที่มา : สำมะโนธุรกิจและอุตสาหกรรม พ.ศ. 2565 (ธุรกิจการการค้าและธุรกิจทางการบริการ) จังหวัดปทุมธานี สำนักงานสถิติแห่งชาติ กระทรวงดิจิทัลเพื่อเศรษฐกิจและสังคม  
Source : The 2022 Business and Industrial Census (Trade and Services Industry) Pathum Thani Province, National Statistical Office, Ministry of Digital Economy and Society.

ตารางที่ 14 จำนวนและร้อยละของสถานประกอบการที่ขนส่งสินค้าข้ามพรมแดนเพื่อจำหน่ายให้ลูกค้าในต่างประเทศ โดยไม่มีการขนส่งสินค้า-รถพ่วงข้ามพรมแดนไทย จำนวนคนและมูลค่าที่ขนส่งสินค้า ขนส่งสินค้าขึ้น และมูลค่าของธุรกิจ  
TABLE 14 NUMBER AND PERCENTAGE OF BUSINESS ESTABLISHMENTS ROLE OF INTERMEDIATE ENTERPRISE TO BUY AND SELL OUTSIDE THE COUNTRY WITHOUT TRANSPORTING ACROSS OF THAILAND'S BORDERS

BY PERCENTAGE OF TOTAL EXPENSES, PERCENTAGE OF TOTAL REVENUE AND DIVISION OF BUSINESS INDUSTRY

รหัส Code	ประเภทธุรกิจ Business	จำนวน สถานประกอบการ Number of establishments	ไม่ มี No	เป็นกลางธุรกิจที่จำหน่ายในประเทศหรือต่างประเทศโดยไม่มีการขนส่งสินค้า-รถพ่วงข้ามพรมแดนไทย Bole of intermediate enterprise to buy and sell outside the country without transporting across of Thailand's borders															
				รวม Total				น้อยกว่าร้อยละ 5 Less than 5%			ร้อยละ 5-9 5-9%			ร้อยละ 10-19 10-19%		ร้อยละ 20-29 20-29%		ร้อยละ 30-39 30-39%	
				จำนวน Number	ร้อยละ %	จำนวน Number	ร้อยละ %	จำนวน Number	ร้อยละ %	จำนวน Number	ร้อยละ %	จำนวน Number	ร้อยละ %	จำนวน Number	ร้อยละ %	จำนวน Number	ร้อยละ %	จำนวน Number	ร้อยละ %
		<b>2,286</b>	<b>100.0</b>	<b>2,284</b>	<b>99.9</b>	<b>2</b>	<b>0.1</b>	<b>2</b>	<b>0.1</b>	<b>2</b>	<b>0.1</b>	<b>2</b>	<b>0.1</b>	<b>2</b>	<b>0.1</b>	<b>2</b>	<b>0.1</b>		
45	การค้าส่งและค้าปลีก และยานยนต์	177	100.0	177	100.0	-	-	-	-	-	-	-	-	-	-	-	-		
46	การขายส่ง (ยกเว้นรถยนต์และจักรยานยนต์)	731	100.0	729	99.7	2	0.3	-	-	2	0.3	-	-	-	-	-	-		
47	การขายปลีก (ยกเว้นรถยนต์และจักรยานยนต์)	747	100.0	747	100.0	-	-	-	-	-	-	-	-	-	-	-	-		
55	ที่พักแรม	18	100.0	18	100.0	-	-	-	-	-	-	-	-	-	-	-	-		
56	การบริการทางขนส่ง	152	100.0	152	100.0	-	-	-	-	-	-	-	-	-	-	-	-		
59	การบริการขนส่งสินค้า และบริการที่พักรับ การขนส่งสินค้า และบริการที่พักรับสินค้า	16	100.0	16	100.0	-	-	-	-	-	-	-	-	-	-	-	-		
60	การบริการขนส่งสินค้าและรถพ่วง	-	-	-	-	-	-	-	-	-	-	-	-	-	-	-	-		
62	การตั้งรับและขนส่งสินค้า การให้บริการ เชิงพาณิชย์ และบริการที่พักรับ	16	100.0	16	100.0	-	-	-	-	-	-	-	-	-	-	-	-		
63	การบริการขนส่งสินค้า	-	-	-	-	-	-	-	-	-	-	-	-	-	-	-	-		
68	กิจกรรมบริการ	104	100.0	104	100.0	-	-	-	-	-	-	-	-	-	-	-	-		
69	กิจกรรมการขนส่งสินค้า	8	100.0	8	100.0	-	-	-	-	-	-	-	-	-	-	-	-		
70	บริการขนส่งสินค้าและรถพ่วง	-	-	-	-	-	-	-	-	-	-	-	-	-	-	-	-		
71	กิจกรรมการบริการขนส่งสินค้า	42	100.0	42	100.0	-	-	-	-	-	-	-	-	-	-	-	-		
72	การบริการขนส่งสินค้าและรถพ่วง	6	100.0	6	100.0	-	-	-	-	-	-	-	-	-	-	-	-		
73	การบริการขนส่งสินค้าและรถพ่วง	17	100.0	17	100.0	-	-	-	-	-	-	-	-	-	-	-	-		
74	กิจกรรมบริการขนส่งสินค้าและรถพ่วง	30	100.0	30	100.0	-	-	-	-	-	-	-	-	-	-	-	-		
77	กิจกรรมการบริการขนส่งสินค้า	16	100.0	16	100.0	-	-	-	-	-	-	-	-	-	-	-	-		
78	กิจกรรมการบริการขนส่งสินค้า	26	100.0	26	100.0	-	-	-	-	-	-	-	-	-	-	-	-		
79	กิจกรรมการบริการขนส่งสินค้าและรถพ่วง	8	100.0	8	100.0	-	-	-	-	-	-	-	-	-	-	-	-		
80	การบริการขนส่งสินค้าและรถพ่วง	24	100.0	24	100.0	-	-	-	-	-	-	-	-	-	-	-	-		
81	การบริการขนส่งสินค้าและรถพ่วง	34	100.0	34	100.0	-	-	-	-	-	-	-	-	-	-	-	-		
82	การบริการขนส่งสินค้าและรถพ่วง	64	100.0	64	100.0	-	-	-	-	-	-	-	-	-	-	-	-		
90	การบริการขนส่งสินค้าและรถพ่วง	4	100.0	4	100.0	-	-	-	-	-	-	-	-	-	-	-	-		
92	การบริการขนส่งสินค้าและรถพ่วง	-	-	-	-	-	-	-	-	-	-	-	-	-	-	-	-		
93	การบริการขนส่งสินค้าและรถพ่วง	14	100.0	14	100.0	-	-	-	-	-	-	-	-	-	-	-	-		
95	การบริการขนส่งสินค้าและรถพ่วง	3	100.0	3	100.0	-	-	-	-	-	-	-	-	-	-	-	-		
96	การบริการขนส่งสินค้าและรถพ่วง	29	100.0	29	100.0	-	-	-	-	-	-	-	-	-	-	-	-		

หมายเหตุ : ประเภทของธุรกิจที่ขนส่งสินค้าข้ามพรมแดนเพื่อจำหน่ายให้ลูกค้าในต่างประเทศ โดยไม่มีการขนส่งสินค้า-รถพ่วงข้ามพรมแดนไทย  
Note : Only establishments with 11 or more people working and having a legal form of establishment as Juristic partnership, company limited and public company limited  
ที่มา : สำนักงานคณะกรรมการส่งเสริมการค้าระหว่างประเทศ กระทรวงพาณิชย์  
Source : The 2022 Business and Industrial Census (Trade and Services Industry) Pathum Thani Province, National Statistical Office, Ministry of Digital Economy and Society.

TABLE 15 NUMBER AND PERCENTAGE OF BUSINESS ESTABLISHMENTS WHICH REPORTED THE PROBLEMS AND OBSTACLES BY DIVISION OF BUSINESS INDUSTRY

Table with 15 main columns representing different types of problems and obstacles (e.g., Lack of loan, Labor, Competition, High production cost, etc.) and 10 sub-columns for data points (Number, %). Includes a 'รวม' (Total) row and a 'Division of business industry' column with descriptive text for each row.

หมายเหตุ : รอบให้มากกว่า 1 ปี  
Note : More than one answer  
หน่วยนับ : ไม่นับชื่อ หรือชื่ออื่นด้วย  
Note : - : Nil or zero response amount.

ที่มา : สำนักงานคณะกรรมการส่งเสริมการค้าในต่างประเทศและอุตสาหกรรม พาณิชยกรรม และอุตสาหกรรม  
Source : The 2022 Business and Industrial Census (Trade and Services Industry) Pathum Thani Province, National Statistical Office, Ministry of Digital Economy and Society.

ตาราง 16 จำนวนและร้อยละของสถานประกอบการที่รายงานความช่วยเหลือจากรัฐบาลที่ได้รับรายงานโดยกรมส่งเสริมการค้าระหว่างประเทศ  
TABLE 16 NUMBER AND PERCENTAGE OF BUSINESS ESTABLISHMENTS WHICH REPORTED TO AID NEEDED FROM THE GOVERNMENT BY DIVISION OF BUSINESS INDUSTRY

รหัส Code	รวม Total	จำนวนสถานประกอบการ Number of establishments		ความช่วยเหลือจากรัฐบาลที่ได้รับรายงานโดยกรมส่งเสริมการค้าระหว่างประเทศ Reported to aid needs from the government										อื่นๆ Others		รวม Total								
		จำนวน Number	ร้อยละ %	ใช่ Yes	ไม่ใช่ NO	จำนวน Number	ร้อยละ %	อัตราดอกเบี้ย Lower rate interest	สนับสนุน Support of funding	Monetium	เพิ่มวงเงินสินเชื่อ Increase credit limit for entrepreneurs	ลดหย่อนภาษี Tax reduction scheme	ควบคุมราคาสินค้า Good prices control	แก้ไขกฎระเบียบ Amend government regulations	จำนวน Number		ร้อยละ %							
	<b>37,033</b>	<b>100.0</b>	<b>12,734</b>	<b>34.4</b>	<b>24,299</b>	<b>65.6</b>	<b>12,098</b>	<b>34.8</b>	<b>10,592</b>	<b>28.5</b>	<b>9,885</b>	<b>26.7</b>	<b>8,937</b>	<b>24.1</b>	<b>16,848</b>	<b>45.5</b>	<b>11,019</b>	<b>46.0</b>	<b>7,207</b>	<b>19.5</b>	<b>164</b>	<b>0.4</b>	<b>Total</b>	
45	การขนส่งและโทรคมนาคม และกิจการอื่น	3,127	100.0	941	25.2	2,186	74.8	1,365	42.0	1,394	31.4	1,487	31.9	980	26.3	2,037	47.3	1,914	51.4	925	24.8	39	1.0	Wholesale and retail trade/repair of motor vehicles and motorcycles
46	การขนส่ง (ยกเว้นยานยนต์และจักรยานยนต์)	3,784	100.0	1,303	34.4	2,481	65.6	1,805	47.7	1,197	31.6	1,082	28.6	896	23.7	1,789	47.3	1,633	43.2	856	22.6	26	0.7	Wholesale trade (except of motor vehicles and motorcycles)
47	การขนส่ง (ยกเว้นยานยนต์และจักรยานยนต์)	12,531	100.0	5,026	40.1	7,505	59.9	4,887	32.6	3,902	31.1	3,205	25.6	3,485	27.8	5,114	40.8	5,477	43.7	2,701	21.6	177	0.6	Retail trade (except of motor vehicles and motorcycles)
55	ที่พักแรม	125	100.0	44	35.2	81	64.8	36	28.8	12	9.6	28	22.4	20	16.0	53	42.4	43	34.4	16	12.8	-	-	Accommodation
56	การบริการอาหารและเครื่องดื่ม	6,190	100.0	704	11.4	5,486	88.6	1,832	29.6	1,878	30.3	1,546	25.0	1,568	25.3	3,722	60.9	4,416	71.3	1,241	20.0	-	-	Food and beverage service activities
59	การบริการภาพยนตร์/วิดีโอ และการบริการโทรทัศน์ การบันทึกเสียงและอัดเสียง และการจัดพิมพ์/การพิมพ์	49	100.0	17	34.7	32	65.3	18	36.7	11	22.4	7	14.3	9	18.4	25	51.0	19	38.8	8	16.3	-	-	Motion picture, video and television programme production, sound recording and music publishing activities
60	การจัดพิมพ์และการพิมพ์และการผลิตสื่อ	9	100.0	5	55.6	4	44.4	2	22.2	2	22.2	-	-	2	22.2	4	44.4	-	-	-	-	-	-	Programming and broadcasting activities
62	การตัดเย็บเครื่องนุ่งห่ม/เครื่องนุ่งห่ม/เครื่องนุ่งห่ม/เครื่องนุ่งห่ม	111	100.0	51	45.9	60	54.1	47	42.3	52	46.8	36	32.4	37	33.3	49	44.1	38	34.2	23	20.7	16	14.4	Computer programming, consultancy and related activities
63	การบริการการขนส่ง	9	100.0	2	22.2	7	77.8	-	-	-	-	2	22.2	2	22.2	5	55.6	4	44.4	-	-	-	-	Information service activities
68	กิจกรรมอสังหาริมทรัพย์	4,808	100.0	2,649	55.1	2,159	44.9	1,420	29.5	887	18.4	1,203	25.0	834	17.3	1,358	28.2	746	15.5	297	6.2	-	-	Real estate activities
69	กิจกรรมการเกษตรและปศุสัตว์	191	100.0	151	79.1	40	20.9	20	10.5	8	4.2	8	4.2	12	6.3	28	14.7	-	-	8	4.2	-	-	Legal and accounting activities
70	กิจกรรมการก่อสร้างและกิจการที่เกี่ยวข้อง	107	100.0	67	62.6	40	37.4	35	32.7	20	18.7	19	17.8	15	14.0	23	21.5	20	18.7	7	6.5	-	-	Activities of head offices; management consultancy activities
71	กิจกรรมการค้าปลีกและกิจการรวม รวมกิจการของธนาคาร/สถาบันการเงิน	181	100.0	93	51.4	88	48.6	70	38.7	42	23.2	38	21.0	22	12.2	56	30.9	59	32.6	22	12.2	-	-	Architectural and engineering activities; technical testing and analysis
72	การวิจัยและพัฒนาผลิตภัณฑ์	15	100.0	-	-	15	100.0	6	40.0	8	53.3	2	13.3	9	60.0	6	40.0	8	53.3	3	20.0	-	-	Scientific research and development
73	การโฆษณาและการจัดตลาด	180	100.0	77	42.8	103	57.2	96	53.3	30	16.7	66	36.7	65	36.1	31	17.2	60	33.3	-	-	-	-	Advertising and market research
74	การบริการวิชาชีพ/วิทยาศาสตร์ และเทคโนโลยี	233	100.0	41	17.6	192	82.4	145	62.2	81	34.8	54	23.2	72	30.9	146	62.7	154	66.1	33	14.2	-	-	Other professional, scientific and technical activities
77	กิจกรรมการให้เช่า	123	100.0	32	26.0	91	74.0	38	30.9	41	33.3	42	34.1	16	13.0	48	39.0	44	36.8	33	26.8	-	-	Rental and leasing activities
78	กิจกรรมการจ้างงาน	118	100.0	34	28.8	84	71.2	64	54.2	24	20.3	36	30.5	21	17.8	52	44.1	40	33.9	19	16.1	-	-	Employment activities
79	กิจกรรมการขนส่ง/โลจิสติกส์/การเดินเรือ การบริการท่าเรือ และการขนส่งสินค้า	46	100.0	1	2.2	45	97.8	38	82.6	32	69.6	38	82.6	24	52.2	33	71.7	26	56.5	27	58.7	-	-	Travel agency, tour operator, reservation service and related activities
80	การบริการที่จอดรถและกิจการอื่น	55	100.0	26	47.3	29	52.7	21	38.2	9	16.4	4	7.3	3	5.5	26	47.3	11	20.0	3	5.5	-	-	Security and investigation activities
81	กิจกรรมการบริการที่พักและกิจการอื่น	104	100.0	33	31.7	71	68.3	39	37.5	38	36.5	34	32.7	29	27.9	47	45.2	43	41.3	32	30.8	2	1.9	Services to buildings and landscape activities
82	การบริการด้านการเงินและกิจการอื่น	352	100.0	149	42.3	203	57.7	79	22.4	42	11.9	45	12.8	20	5.7	87	24.7	129	36.6	78	22.2	-	-	Office administrative, office support and other business support activities
90	กิจกรรมการบริการที่จอดรถและกิจการอื่น	34	100.0	1	2.9	33	97.1	25	73.5	25	73.5	9	26.5	5	14.7	16	47.1	14	41.2	9	26.5	1	2.9	Creative, arts and entertainment activities
92	กิจกรรมการบริการที่จอดรถและกิจการอื่น	27	100.0	10	37.0	17	63.0	8	29.6	3	11.1	-	-	5	18.5	8	29.6	8	29.6	8	29.6	-	-	Gambling and betting activities
93	กิจกรรมการบริการที่จอดรถและกิจการอื่น	149	100.0	16	10.7	133	89.3	118	79.2	75	50.3	76	51.0	73	49.0	102	68.5	71	47.7	57	38.3	-	-	Sports activities and amusement and recreation activities
95	การซ่อมแซมและกิจการอื่น	628	100.0	264	42.0	364	58.0	141	22.5	87	13.9	83	13.2	69	11.0	219	34.9	232	36.9	80	12.7	-	-	Repair of computers and personal and household goods
96	กิจกรรมการบริการที่จอดรถและกิจการอื่น	3,147	100.0	997	31.7	2,150	68.3	1,463	46.3	662	21.0	693	22.0	646	20.5	1,716	54.5	1,896	57.4	729	23.2	3	0.1	Other personal service activities

หมายเหตุ : อาจมีผลมากกว่า 1 เท่า  
Note: More than one answer  
ที่มา : สำนักสถิติและการทะเบียนการค้าระหว่างประเทศ กรมส่งเสริมการค้าระหว่างประเทศ  
Source: The 2022 Business and Industry Census (Trade and Services Industry), Ministry of Digital Economy and Society.

ตาราง 17 รายได้จากการดำเนินงานของสถานประกอบการธุรกิจในปี 2564 ชั้นกลางหน่วยย่อยธุรกิจ และรูปแบบการจัดตั้งตามกฎหมาย  
TABLE 17 INCOME OF BUSINESS ESTABLISHMENTS IN 2021 BY DIVISION OF BUSINESS INDUSTRY AND FORM OF LEGAL ORGANIZATION

รหัส Code	หมวดหมู่ธุรกิจ	รายได้จากการดำเนินงาน Income						Division of business industry
		รูปแบบการจัดตั้งตามกฎหมาย Form of legal organization						
		รวม Total	ส่วนบุคคล Individual proprietor	ห้างหุ้นส่วนสามัญ นิติบุคคล ห้างหุ้นส่วนจำกัด Juristic partnership	บริษัทจำกัด บริษัทจำกัด (มหาชน) Company limited, public company limited	สหราชอาณาจักร รัฐวิสาหกิจ สหกรณ์ การรวมกลุ่ม สมาคม มูลนิธิ วิทยาลัยชุมชน และการจัดตั้งในรูปแบบอื่นๆ Government, state-enterprise, cooperatives, bundling association, foundation, community enterprise and others	Total	
		463,329,644.1	25,240,546.4	36,175,112.8	401,279,120.5	629,864.4		
45	การขายส่งและขายปลีก การซ่อมยานยนต์ และจักรยานยนต์	57,626,636.5	2,733,205.0	599,993.7	54,293,437.8	-	Wholesale and retail trade; repair of motor vehicles and motorcycles	
46	การขายส่ง (ยกเว้นยานยนต์และจักรยานยนต์)	171,528,561.1	3,397,135.0	16,465,433.8	151,592,712.3	73,280.0	Wholesale trade (except of motor vehicles and motorcycles)	
47	การขายปลีก (ยกเว้นยานยนต์และจักรยานยนต์)	142,335,298.4	6,757,090.6	15,658,720.1	119,687,987.6	231,500.0	Retail trade (except of motor vehicles and motorcycles)	
55	ที่พักแรม	964,950.7	261,200.2	14,250.0	683,728.6	3,771.9	Accommodation	
56	การบริการอาหารและเครื่องดื่ม	9,070,492.7	6,511,112.7	280,010.5	2,279,369.6	-	Food and beverage service activities	
59	การผลิตภาพยนตร์ วิทยุทัศน์ และการกระจายโทรทัศน์ การบันทึกเสียงลงแผ่นเสียง และการจัดพิมพ์จำหน่ายคือแผ่นซีดี	1,800,305.4	-	-	1,800,305.4	-	Motion picture, video and television programme production, sound recording and music publishing activities	
60	การจัดส่งการโทรคมนาคมและการกระจายเสียง	2,721.6	300.0	2,251.6	70.0	-	Programming and broadcasting activities	
62	การจัดทำโปรแกรมคอมพิวเตอร์ การให้บริการเกี่ยวกับคอมพิวเตอร์ และกิจกรรมที่เกี่ยวข้อง	939,060.7	-	7,500.0	931,560.7	-	Computer programming, consultancy and related activities	
63	การบริการสารสนเทศ	62,900.3	-	17,095.5	45,804.8	-	Information service activities	
68	กิจกรรมทางกฎหมายและการบัญชี	23,561,916.0	3,261,005.8	2,138,129.8	17,801,467.9	321,312.5	Real estate activities	
69	กิจกรรมของสำนักงานใหญ่และการบริการ	304,618.6	35,172.0	2,171.9	267,274.7	-	Legal and accounting activities	
70	ให้บริการด้านบริหารจัดการ	662,615.0	-	17,690.3	644,924.7	-	Activities of head offices; management consultancy activities	
71	กิจกรรมด้านสถาปัตยกรรมและวิศวกรรม	4,526,839.9	3,000.0	6,981.9	4,516,858.1	-	Architectural and engineering activities; technical testing and analysis	
72	การวิจัยและพัฒนาเชิงวิทยาศาสตร์	1,014,071.3	-	-	1,014,071.3	-	Scientific research and development	
73	การโฆษณาและการจัดตลาด	2,797,669.4	-	14,913.5	2,782,755.9	-	Advertising and market research	
74	กิจกรรมทางวิชาชีพ วิทยาศาสตร์ และเทคนิคอื่นๆ	2,773,456.1	465,103.7	3,866.7	2,304,485.7	-	Other professional, scientific and technical activities	
77	กิจกรรมการให้เช่า	1,152,854.9	37,393.0	205,727.2	908,734.7	-	Rental and leasing activities	
78	กิจกรรมการจ้างงาน	10,684,791.7	-	80,650.2	10,604,141.5	-	Employment activities	
79	กิจกรรมท่องเที่ยวและธุรกิจที่เกี่ยวข้อง การดำเนินเที่ยว	607,257.0	-	465.0	606,792.0	-	Travel agency, tour operator, reservation service and related activities	
80	การบริการรักษาความปลอดภัยและการขนส่ง	565,533.3	7,320.0	43,540.0	514,673.3	-	Security and investigation activities	
81	กิจกรรมการบริการสำหรับอาคารและภูมิทัศน์	3,256,062.9	-	108,395.4	3,147,667.4	-	Services to buildings and landscape activities	
82	การบริการด้านทอผ้าไหมและเส้นด้ายและการดำเนินงานของสำนักงานและกิจกรรมอื่นๆ ที่สนับสนุนธุรกิจ	22,094,910.0	35,713.5	342,125.0	21,717,071.5	-	Office administrative, office support and other business support activities	
90	กิจกรรมการสร้างวัสดุศิลปะและความบันเทิง	127,009.8	9,870.0	5,795.3	111,344.5	-	Creative, arts and entertainment activities	
92	กิจกรรมการพนันและการแข่งขัง	178,105.2	13,363.2	16,320.0	148,422.0	-	Gambling and betting activities	
93	กิจกรรมด้านกีฬา ความบันเทิง และการนันทนาการ	2,226,892.2	145,642.8	21,951.8	2,059,294.7	-	Sports activities and amusement and recreation activities	
95	การซ่อมคอมพิวเตอร์และของใช้ส่วนบุคคล และของใช้ในชีวิตประจำวัน	325,784.5	197,639.7	95,435.8	32,709.0	-	Repair of computers and personal and household goods	
96	กิจกรรมบริการส่วนบุคคลอื่นๆ	2,133,372.1	1,369,279.1	25,598.0	738,495.0	-	Other personal service activities	

ที่มา : สำนักงานสถิติและการทะเบียนการค้า และธุรกิจทางการบริการ จังหวัดปทุมธานี สำนักงานสถิติแห่งชาติ กรมการสถิติแห่งชาติ กระทรวงดิจิทัลและสังคม  
Source : The 2022 Business and Industrial Census (Trade and Services Industry) Pathum Thani Province, National Statistical Office, Ministry of Digital Economy and Society.

ตาราง 18 รายได้จากการดำเนินงานของสถานประกอบการจดทะเบียน 2564 จำแนกตามขนาดของธุรกิจ และขนาดของสถานประกอบการ  
TABLE 18 INCOME OF BUSINESS ESTABLISHMENTS IN 2021 BY DIVISION OF BUSINESS INDUSTRY AND SIZE OF ESTABLISHMENT

รหัส Code	หน่วยย่อยธุรกิจ	รายได้จากการดำเนินงาน Income of establishment / Size of establishment										รวม Total	Division of business industry
		1-5 คน	6-10 คน	11-15 คน	16-25 คน	26-30 คน	31-50 คน	51-200 คน	> 200 คน				
45	การขนส่งและการขายปลีก การซ่อมยานยนต์ และจักรยานยนต์	463,324,644.1	71,099,075.7	99,760,811.8	41,517,813.4	86,976,678.8	16,184,161.0	28,934,418.5	94,117,462.1	24,734,222.9	24,734,222.9	Total	Wholesale and retail trade; repair of motor vehicles and motorcycles
46	การขนส่ง (ยกเว้นยานยนต์และจักรยานยนต์)	17,152,856.1	9,514,265.4	59,099,340.6	17,532,169.2	18,814,842.1	7,431,403.3	13,794,778.7	37,099,873.0	8,241,888.9	8,241,888.9	Wholesale trade (except of motor vehicles and motorcycles)	
47	การขายปลีก (ยกเว้นยานยนต์และจักรยานยนต์)	142,335,298.4	20,784,620.9	22,205,603.2	14,969,951.0	53,723,783.3	5,001,829.4	6,276,635.2	18,441,147.1	931,728.3	931,728.3	Retail trade (except of motor vehicles and motorcycles)	
55	ที่พักแรม	96,4950.7	67,412.0	213,174.5	45,206.3	611,313.5	3,771.9	24,072.6	-	-	-	Accommodation	
56	การบริการอาหารและเครื่องดื่ม	9,070,492.7	3,450,684.5	2,047,263.9	1,011,068.9	1,695,623.8	462,320.0	403,551.7	-	-	-	Food and beverage service activities	
59	การผลิตภาพยนตร์, วิทยุทัศน์ และรายการโทรทัศน์ การบันทึกเสียงและวิดีโอ และการจัดพิมพ์จำหน่ายหรือเผยแพร่หนังสือ	1,800,305.4	33,155.4	67,074.6	159,404.5	587,955.5	-	135,194.5	817,520.9	-	-	Motion picture, video and television programme production, sound recording and music publishing activities	
60	การจัดฉายภาพยนตร์จากจอเสียง	2,721.6	370.0	2,351.6	-	-	-	-	-	-	-	Programming and broadcasting activities	
62	การจัดทำโปรแกรมคอมพิวเตอร์ การให้บริการเกี่ยวกับคอมพิวเตอร์ และกิจกรรมที่เกี่ยวข้อง	939,060.7	115,647.8	564,672.9	61,257.3	30,267.4	27,552.6	-	139,662.7	-	-	Computer programming, consultancy and related activities	
63	การบริการสารสนเทศ	62,900.3	7,961.6	54,938.7	-	-	-	-	-	-	-	Information service activities	
68	กิจกรรมอสังหาริมทรัพย์	23,561,916.0	4,634,238.3	3,227,680.3	3,446,915.1	5,036,014.2	382,778.6	1,764,843.3	882,657.3	4,186,768.9	4,186,768.9	Real estate activities	
69	กิจกรรมทางกฎหมายและการบัญชี	304,618.6	166,921.8	137,696.8	-	-	-	-	-	-	-	Legal and accounting activities	
70	กิจกรรมของสำนักงานใหญ่และการบริการให้คำปรึกษาด้านการบริหารจัดการ	662,615.0	180,292.6	116,412.5	132,876.5	48,673.3	87,498.8	53,880.7	42,980.5	-	-	Activities of head offices; management consultancy activities	
71	กิจกรรมด้านสถาปัตยกรรมและวิศวกรรม รวมถึงการทดสอบและการวิเคราะห์ทางเทคนิค	4,526,839.9	289,686.2	637,502.6	410,942.2	45,554.3	-	11,855.1	2,799,517.0	333,782.7	333,782.7	Architectural and engineering activities; technical testing and analysis	
72	การวิจัยและพัฒนาเชิงวิทยาศาสตร์	1,014,071.3	38,366.1	3,000.0	855,859.7	-	15,676.0	-	101,169.5	-	-	Scientific research and development	
73	การโฆษณาและการวิจัยตลาด	2,797,669.4	197,427.1	2,227,625.0	28,000.0	344,617.3	-	-	-	-	-	Advertising and market research	
74	กิจกรรมการวิจัย วิทยาศาสตร์ และเทคนิคอื่นๆ	2,773,456.1	489,074.8	1,076,614.1	100,879.9	634,453.7	146,207.7	300,626.0	25,600.0	-	-	Other professional, scientific and technical activities	
77	กิจกรรมการให้เช่า	1,152,854.9	165,206.7	256,261.8	121,688.6	18,967.3	18,634.7	157,068.5	415,027.4	-	-	Rental and leasing activities	
78	กิจกรรมการจ้างงาน	10,684,791.7	816,975.3	182,404.9	74,280.4	201,367.4	196,708.5	19,540.0	74,024.8	9,119,490.4	9,119,490.4	Employment activities	
79	กิจกรรมของตัวแทนธุรกิจท่องเที่ยว การจมน้ำที่ยา การบริการสำรอง และกิจกรรมที่เกี่ยวข้อง	607,257.0	26,933.1	-	562,127.3	3,000.0	-	-	15,196.6	-	-	Travel agency, tour operator, reservation service and related activities	
80	การบริการรักษาความปลอดภัยและกสิกรรม	565,533.3	27,019.8	54,063.7	20,288.5	-	42,000.0	106,606.9	135,554.4	180,000.0	180,000.0	Security and investigation activities	
81	กิจกรรมการบริการสำหรับอาคารและภูมิทัศน์	3,256,062.9	138,960.7	690,659.3	41,858.2	1,923,064.9	13,055.1	18,710.5	170,518.5	259,235.7	259,235.7	Services to buildings and landscape activities	
82	การบริการด้านการบริหารและสนับสนุนการดำเนินงานของสำนักงาน และกิจกรรมอื่นๆ ที่สนับสนุนทางธุรกิจ	22,094,910.0	20,772,994.9	437,432.4	521,460.6	35,839.0	138,296.0	128,887.1	60,000.0	-	-	Office administrative, office support and other business support activities	
90	กิจกรรมการสร้างสรรค์ศิลปะและควมบันเทิง	127,009.8	14,250.0	7,200.0	920.0	50,905.2	-	5,795.3	47,939.4	-	-	Creative, arts and entertainment activities	
92	กิจกรรมการพนันและการเสี่ยงโชค	178,105.2	42,355.2	135,750.0	-	-	-	-	-	-	-	Gambling and betting activities	
93	กิจกรรมด้านกีฬา ความบันเทิง และการบันเทิงการ	2,226,849.2	78,899.0	116,799.0	23,746.8	80,000.0	377,851.1	-	996,442.2	553,127.1	553,127.1	Sports activities and amusement and recreation activities	
95	การซ่อมคอมพิวเตอร์และของใช้ส่วนบุคคล และของใช้ครัวเรือน	325,784.5	274,545.5	31,200.0	600.0	19,439.0	-	-	-	-	-	Repair of computers and personal and household goods	
96	กิจกรรมบริการส่วนบุคคลอื่นๆ	2,133,372.1	1,216,134.6	93,944.7	177,275.5	321,233.8	11,041.0	124,980.5	188,762.0	-	-	Other personal service activities	

ที่มา : สำนักงานสถิติแห่งชาติ (ข้อมูลทางธุรกิจและการบริการ) จังหวัดปทุมธานี สำนักงานสถิติแห่งชาติ กระทรวงดิจิทัลเพื่อเศรษฐกิจและสังคม  
Source : The 2022 Business and Industrial Census (Trade and Services Industry, Ministry of Digital Economy and Society, Pathum Thani Province, National Statistical Office, Ministry of Digital Economy and Society).





**ตอนที่ 3 ผลกระทบจากสถานการณ์การแพร่ระบาด  
ของโรคติดเชื้อไวรัสโคโรนา 19**

---





**ตอนที่ 3 ผลกระทบจากสถานการณ์การแพร่ระบาด  
ของโรคติดเชื้อไวรัสโคโรนา 19  
จำแนกตามขนาดของสถานประกอบการ**

---



ตอนที่ 3	ผลกระทบจากสถานการณ์การแพร่ระบาดของโรคติดเชื้อไวรัสโคโรนา 2019 จำแนกตามขนาดของสถานประกอบการ	
ตาราง 1	จำนวนและร้อยละของสถานประกอบการธุรกิจ จำแนกตามผลกระทบที่ได้รับ จากสถานการณ์การแพร่ระบาดของโรคติดเชื้อไวรัสโคโรนา 2019 และขนาดของสถาน- ประกอบการ	137
ตาราง 2	จำนวนและร้อยละของแนวทางแก้ไขปัญหาของสถานประกอบการธุรกิจที่ได้รับ ผลกระทบจากสถานการณ์การแพร่ระบาดของโรคติดเชื้อไวรัสโคโรนา 2019 จำแนกตาม ขนาดของสถานประกอบการ	145
ตาราง 3	จำนวนและร้อยละของการฟื้นตัวของสถานประกอบการโดยเปรียบเทียบสัดส่วน รายรับในปี 2565 กับรายรับในปี 2562 (ปีก่อนเกิดสถานการณ์โรคติดเชื้อไวรัส โคโรนา 2019) จำแนกตามขนาดของสถานประกอบการ	146
ตาราง 4	จำนวนและร้อยละอุปสรรคที่ทำให้ไม่สามารถฟื้นตัวของสถานประกอบการ จำแนกตามขนาดของสถานประกอบการ	147
ตาราง 5	จำนวนและร้อยละความช่วยเหลือจากรัฐบาลในสถานการณ์การแพร่ระบาด ของโรคติดเชื้อไวรัสโคโรนา 2019 จำแนกตามขนาดของสถานประกอบการ	148



ตาราง 1 จำนวนและร้อยละสถานประกอบการที่ใช้จากสถานประกอบการแพร่ระบาดของโรคติดเชื้อไวรัสโคโรนา 2019 และขนาดสถานประกอบการ  
TABLE 1 NUMBER AND PERCENTAGE OF BUSINESS ESTABLISHMENTS BY THE EFFECT FROM THE SPREAD OF THE COVID-19 DISEASE AND SIZE OF ESTABLISHMENT

ขนาดของสถานประกอบการ Number of establishments	ผลกระทบที่ได้รับจากสถานการณ์การแพร่ระบาดของโรคติดเชื้อไวรัสโคโรนา 2019 The effect from the spread of the covid-19 disease										จำนวนและร้อยละสถานประกอบการที่ใช้จากสถานประกอบการแพร่ระบาดของโรคติดเชื้อไวรัสโคโรนา 2019 Decrease in revenue/order quantity in 2021										จำนวนและร้อยละสถานประกอบการที่ใช้จากสถานประกอบการแพร่ระบาดของโรคติดเชื้อไวรัสโคโรนา 2019 Decrease in revenue/order quantity in 2022										ขนาดของสถานประกอบการ Size of establishment
	จำนวนสถานประกอบการ Number of establishments		รวม Total		ไม่ผลกระทบ Not effect		น้อยที่สุด Lowest		น้อย Low		ปานกลาง Medium		มาก High		มากที่สุด Highest		รวม Total		ไม่ผลกระทบ Not effect		น้อยที่สุด Lowest		น้อย Low		ปานกลาง Medium		มาก High		มากที่สุด Highest		
	จำนวน Number	ร้อยละ %	จำนวน Number	ร้อยละ %	จำนวน Number	ร้อยละ %	จำนวน Number	ร้อยละ %	จำนวน Number	ร้อยละ %	จำนวน Number	ร้อยละ %	จำนวน Number	ร้อยละ %	จำนวน Number	ร้อยละ %	จำนวน Number	ร้อยละ %	จำนวน Number	ร้อยละ %	จำนวน Number	ร้อยละ %	จำนวน Number	ร้อยละ %	จำนวน Number	ร้อยละ %	จำนวน Number	ร้อยละ %	จำนวน Number	ร้อยละ %	
<b>รวม</b>	<b>37,033</b>	<b>100.0</b>	<b>37,033</b>	<b>100.0</b>	<b>630</b>	<b>1.7</b>	<b>422</b>	<b>1.1</b>	<b>1,350</b>	<b>3.6</b>	<b>7,668</b>	<b>20.7</b>	<b>10,872</b>	<b>29.4</b>	<b>16,111</b>	<b>43.5</b>	<b>37,032</b>	<b>100.0</b>	<b>581</b>	<b>1.6</b>	<b>475</b>	<b>1.3</b>	<b>3,993</b>	<b>10.8</b>	<b>8,401</b>	<b>22.7</b>	<b>9,996</b>	<b>27.0</b>	<b>13,587</b>	<b>36.7</b>	<b>Total</b>
1-5 คน	29,604	100.0	29,604	100.0	456	1.5	294	1.0	644	2.2	5,639	18.4	8,562	28.9	14,209	48.0	29,604	100.0	401	1.4	313	1.1	2,827	9.5	5,992	20.2	7,935	26.8	12,136	41.0	1-5 persons
6-10 คน	4,714	100.0	4,714	100.0	112	2.4	79	1.7	255	5.4	1,375	29.2	1,569	33.3	1,324	28.1	4,714	100.0	113	2.4	90	1.9	591	12.5	1,486	31.5	1,390	29.5	1,044	22.1	6-10 persons
11-15 คน	1,225	100.0	1,225	100.0	35	2.6	32	2.4	228	17.2	423	31.9	368	27.8	239	18.0	1,325	100.0	44	3.3	41	3.1	258	19.5	410	30.9	360	27.2	212	16.0	11-15 persons
16-25 คน	707	100.0	707	100.0	10	1.4	13	1.8	82	11.6	216	30.6	216	30.6	170	24.0	707	100.0	12	1.7	22	3.1	135	19.1	244	34.5	190	26.9	104	14.7	16-25 persons
26-30 คน	180	100.0	180	100.0	7	3.9	2	1.1	31	17.2	51	28.3	21	11.7	68	37.8	180	100.0	7	3.9	1	0.6	43	23.9	80	44.4	28	15.6	21	11.7	26-30 persons
31-50 คน	256	100.0	256	100.0	5	2.0	-	-	47	18.4	76	29.7	62	24.2	66	25.8	256	100.0	4	1.6	1	0.4	78	30.5	69	27.0	46	18.0	58	22.7	31-50 persons
51-200 คน	215	100.0	215	100.0	3	1.4	2	0.9	34	15.8	75	34.9	69	32.1	32	14.9	214	100.0	-	-	5	2.3	52	24.2	104	48.4	43	20.0	11	5.1	51-200 persons
> 200 คน	32	100.0	32	100.0	2	6.3	-	-	9	28.1	13	40.6	5	15.6	3	9.4	32	100.0	-	-	2	6.3	9	28.1	16	50.0	4	12.5	1	3.1	more than 200 persons

ที่มา : สำนักงานส่งเสริมการค้าในต่างประเทศ (ก.ต.ท.) จังหวัดปทุมธานี สำนักงานสถิติแห่งชาติ กระทรวงดิจิทัลและเศรษฐกิจและสังคม  
Source : The 2022 Business and Industrial Census (Trade and Services Industry) Pathum Thani Province, National Statistical Office, Ministry of Digital Economy and Society.

ตาราง 1 จำนวนและร้อยละของสถานประกอบการที่มีรับจากสถานการณ์การแพร่ระบาดของโรคติดเชื้อไวรัสโคโรนา 2019 และขนาดของสถานประกอบการ (ต่อ)  
 TABLE 1. NUMBER AND PERCENTAGE OF BUSINESS ESTABLISHMENTS BY THE EFFECT FROM THE SPREAD OF THE COVID-19 DISEASE AND SIZE OF ESTABLISHMENT (Cont'd.)

ขนาดของสถานประกอบการ Number of establishments	จำนวนสถานประกอบการ Number of establishments	จำนวนผู้พลาน ปี 2564 Decreasing of customers amount in 2021										จำนวนผู้พลาน ปี 2565 Decreasing of customers amount in 2022																		
		รวม Total					ไม่ผลกระทบ Net effect					มากที่สุด Lowest					ปานกลาง Medium					มาก High								
		จำนวน Number	ร้อยละ %	จำนวน Number	ร้อยละ %	จำนวน Number	ร้อยละ %	จำนวน Number	ร้อยละ %	จำนวน Number	ร้อยละ %	จำนวน Number	ร้อยละ %	จำนวน Number	ร้อยละ %	จำนวน Number	ร้อยละ %	จำนวน Number	ร้อยละ %	จำนวน Number	ร้อยละ %	จำนวน Number	ร้อยละ %	จำนวน Number	ร้อยละ %	จำนวน Number	ร้อยละ %			
รวม Total	37,033	100.0	37,033	100.0	623	1.7	522	1.4	1,665	4.5	7,342	19.8	11,722	31.7	15,159	40.9	37,033	100.0	546	1.5	598	1.6	4,055	10.9	6,998	24.3	9,530	25.7	13,306	35.9
1-5 คน 1-5 persons	29,604	100.0	29,604	100.0	460	1.6	359	1.2	949	3.2	5,109	17.3	9,438	31.9	13,289	44.9	29,604	100.0	378	1.3	418	1.4	2,788	9.4	6,471	21.9	7,728	26.1	11,821	39.9
6-10 คน 6-10 persons	4,714	100.0	4,714	100.0	93	2.0	111	2.4	289	6.1	1,318	28.0	1,576	33.4	1,327	28.2	4,714	100.0	101	2.1	102	2.2	716	15.2	1,569	33.3	1,135	24.1	1,091	23.1
11-15 คน 11-15 persons	1,325	100.0	1,325	100.0	48	3.6	20	1.5	187	14.1	492	37.1	321	24.2	257	19.4	1,325	100.0	48	3.6	33	2.5	214	16.2	455	34.3	368	27.8	207	15.6
16-25 คน 16-25 persons	707	100.0	707	100.0	5	0.7	24	3.4	82	11.6	228	32.2	209	29.6	159	22.5	707	100.0	6	0.8	27	3.8	151	21.4	266	37.6	156	22.1	101	14.3
26-30 คน 26-30 persons	180	100.0	180	100.0	4	2.2	4	2.2	44	24.4	40	22.2	51	28.3	37	20.6	180	100.0	4	2.2	9	5.0	30	16.7	88	48.9	28	15.6	21	11.7
31-50 คน 31-50 persons	256	100.0	256	100.0	4	1.6	-	-	56	21.9	81	31.6	51	19.9	64	25.0	256	100.0	4	1.6	1	0.4	85	33.2	54	21.1	57	22.3	55	21.5
51-200 คน 51-200 persons	215	100.0	215	100.0	7	3.3	3	1.4	48	22.3	66	30.7	66	30.7	25	11.6	215	100.0	5	2.3	6	2.8	63	29.3	81	37.7	51	23.7	9	4.2
มากกว่า 200 คน more than 200 persons	32	100.0	32	100.0	2	6.3	1	3.1	10	31.3	8	25.0	10	31.3	1	3.1	32	100.0	-	-	2	6.3	8	25.0	14	43.8	7	21.9	1	3.1

ที่มา : สำนักบริหารและอุตสาหกรรม พ.ศ. 2565 (สำรวจภาคพื้นเศรษฐกิจและการบริการ) จังหวัดสมุทรปราการ สำนักงานสถิติแห่งชาติ กระทรวงดิจิทัลและสังคม  
 Source : The 2022 Business and Industrial Census (Trade and Services Industry) Pathum Thani Province, National Statistical Office, Ministry of Digital Economy and Society.



ตาราง 1 จำนวนและร้อยละของสถานประกอบการที่ได้รับผลกระทบจากการระบาดของโรคติดเชื้อไวรัสโคโรนา 2019 และขนาดของสถานประกอบการ (ต่อ)  
 TABLE 1 NUMBER AND PERCENTAGE OF BUSINESS ESTABLISHMENTS BY THE EFFECT FROM THE SPREAD OF THE COVID-19 DISEASE AND SIZE OF ESTABLISHMENT (Cont.d)

ขนาดของสถานประกอบการ Establishment size	จำนวนสถาน- ประกอบการ Number of establishments	ผลกระทบที่มีต่อสถานประกอบการที่ได้รับผลกระทบจากการระบาดของโรคติดเชื้อไวรัสโคโรนา 2019 The effect from the spread of the covid-19 disease												รวม Total	ต้นทุนการผลิตต่อธุรกิจในปี 2564 High production cost in 2022												รวม Total	ต้นทุนการผลิตต่อธุรกิจในปี 2565 High production cost in 2022												รวม Total	ขนาดของ สถานประกอบการ Size of establishment
		ไม่ได้รับผลกระทบ Not effect				ต่ำที่สุด Lowest				ต่ำ Low					ปานกลาง Medium				มาก High				มากที่สุด Highest																		
		จำนวน Number	ร้อยละ %	จำนวน Number	ร้อยละ %	จำนวน Number	ร้อยละ %	จำนวน Number	ร้อยละ %	จำนวน Number	ร้อยละ %	จำนวน Number	ร้อยละ %		จำนวน Number	ร้อยละ %	จำนวน Number	ร้อยละ %	จำนวน Number	ร้อยละ %	จำนวน Number	ร้อยละ %	จำนวน Number	ร้อยละ %	จำนวน Number	ร้อยละ %		จำนวน Number	ร้อยละ %	จำนวน Number	ร้อยละ %										
<b>รวม</b>	<b>37,033</b>	<b>100.0</b>	<b>37,033</b>	<b>100.0</b>	<b>1,238</b>	<b>3.3</b>	<b>503</b>	<b>1.4</b>	<b>1,313</b>	<b>3.5</b>	<b>5,391</b>	<b>14.6</b>	<b>11,894</b>	<b>32.1</b>	<b>16,694</b>	<b>45.1</b>	<b>37,033</b>	<b>100.0</b>	<b>100.0</b>	<b>652</b>	<b>1.8</b>	<b>619</b>	<b>1.7</b>	<b>2,420</b>	<b>6.5</b>	<b>7,114</b>	<b>19.2</b>	<b>9,726</b>	<b>26.3</b>	<b>16,502</b>	<b>44.6</b>	<b>44.6</b>									
1- 5 คน	29,604	100.0	29,604	100.0	1,024	3.5	353	1.2	569	1.9	3,559	12.0	9,465	32.0	14,634	49.4	29,604	100.0	100.0	431	1.5	421	1.4	1,417	4.8	5,400	18.2	7,573	25.6	14,362	48.5	48.5									
6 - 10 คน	4,714	100.0	4,714	100.0	165	3.5	105	2.2	236	5.0	1,126	23.9	1,610	34.2	1,472	31.2	4,714	100.0	100.0	173	3.7	127	2.7	480	10.2	1,163	24.7	1,372	29.1	1,399	29.7	29.7									
11 - 15 คน	1,325	100.0	1,325	100.0	27	2.0	27	2.0	294	17.7	438	33.1	330	24.9	269	20.3	1,325	100.0	100.0	31	2.3	48	3.6	265	18.5	237	17.9	375	28.3	389	29.4	29.4									
16 - 25 คน	707	100.0	707	100.0	11	1.6	10	1.4	147	20.8	132	18.7	239	33.8	168	23.8	707	100.0	100.0	4	0.6	20	2.8	119	16.8	162	22.9	178	25.2	224	31.7	31.7									
26 - 30 คน	180	100.0	180	100.0	4	2.2	2	1.1	36	20.0	28	15.6	47	26.1	63	35.0	180	100.0	100.0	4	2.2	-	-	44	24.4	40	22.2	60	33.3	32	17.8	17.8									
31 - 50 คน	256	100.0	256	100.0	5	2.0	3	1.2	46	18.0	61	23.8	80	31.3	61	23.8	256	100.0	100.0	7	2.7	1	0.4	65	25.4	48	18.8	60	23.4	75	29.3	29.3									
51 - 200 คน	215	100.0	215	100.0	2	0.9	2	0.9	36	16.7	35	16.3	117	54.4	23	10.7	215	100.0	100.0	2	0.9	1	0.5	40	18.6	53	24.7	99	46.0	20	9.3	9.3									
มากกว่า 200 คน	32	100.0	32	100.0	-	-	1	3.1	9	28.1	12	37.5	6	18.8	4	12.5	32	100.0	100.0	-	-	1	3.1	10	31.3	11	34.4	9	28.1	1	3.1	3.1									

ที่มา : สำนักงานเศรษฐกิจการคลัง กระทรวงการคลัง กรุงเทพมหานคร จังหวัดปทุมธานี สำนักงานสถิติแห่งชาติ กระทรวงดิจิทัลและเศรษฐกิจสารสนเทศ  
 Source : The 2022 Business and Industrial Census (Trade and Services Industry) Pathum Thani Province, National Statistical Office, Ministry of Digital Economy and Society.

ตาราง 1 จำนวนและร้อยละของสถานประกอบการธุรกิจ จำนวนตามผลกระทบที่ได้รับจากสถานการณ์การแพร่ระบาดของโรคติดเชื้อไวรัสโควิด 19 และขนาดของสถานประกอบการ (ต่อ)  
TABLE 1 NUMBER AND PERCENTAGE OF BUSINESS ESTABLISHMENTS BY THE EFFECT FROM THE SPREAD OF THE COVID-19 DISEASE AND SIZE OF ESTABLISHMENT (Cont'd)

จำนวนสถานประกอบการ Number of establishments	ผลกระทบที่ได้รับจากสถานการณ์การแพร่ระบาดของโรคติดเชื้อไวรัสโควิด 19 The effect from the spread of the covid-19 disease																															
	สภาพคล่องทางการเงินลดลง ปี 2564 Decreasing of financial liquidity in 2021						สภาพคล่องทางการเงินลดลง ปี 2565 Decreasing of financial liquidity in 2022																									
	ต่ำสุด Lowest		ต่ำ Low		ปานกลาง Medium		มาก High		มากที่สุด Highest		รวม Total																					
จำนวน	ร้อยละ	จำนวน	ร้อยละ	จำนวน	ร้อยละ	จำนวน	ร้อยละ	จำนวน	ร้อยละ	จำนวน	ร้อยละ	จำนวน	ร้อยละ	จำนวน	ร้อยละ	จำนวน	ร้อยละ	จำนวน	ร้อยละ	จำนวน	ร้อยละ	จำนวน	ร้อยละ	จำนวน	ร้อยละ							
37,033	100.0	27,033	100.0	1,281	4.7	1,498	5.5	542	2.0	1,988	7.3	11,360	30.7	15,956	43.1	37,033	100.0	911	2.5	3,003	8.1	9,760	26.4	8,720	23.5	13,794	37.2	Total				
1-5 คน	29,604	100.0	29,604	100.0	1,113	3.8	396	1.3	561	1.9	4,366	14.7	9,136	30.9	14,032	47.4	29,604	100.0	734	2.5	1,694	5.7	7,605	25.7	6,778	22.9	12,184	41.2	1-5 persons			
6-10 คน	4,714	100.0	4,714	100.0	105	2.2	78	1.7	382	8.1	1,214	25.8	1,551	32.9	1,384	29.4	4,714	100.0	104	2.2	134	2.8	673	14.3	1,437	30.5	1,158	24.6	1,208	25.6	6-10 persons	
11-15 คน	1,325	100.0	1,325	100.0	34	2.6	22	1.7	266	20.1	434	32.8	308	23.2	261	19.7	1,325	100.0	38	2.9	58	4.4	260	19.6	301	22.7	471	35.5	197	14.9	11-15 persons	
16-25 คน	707	100.0	707	100.0	7	1.0	31	4.4	154	21.8	151	21.4	201	28.4	163	23.1	707	100.0	13	1.8	27	3.8	207	29.3	169	23.9	174	24.6	117	16.5	16-25 persons	
26-30 คน	180	100.0	180	100.0	4	2.2	4	2.2	39	21.7	46	25.6	36	20.0	51	28.3	180	100.0	4	2.2	10	5.6	52	28.9	65	36.1	26	14.4	23	12.8	26-30 persons	
31-50 คน	256	100.0	256	100.0	9	3.5	7	2.7	47	18.4	81	31.6	62	24.2	50	19.5	256	100.0	9	3.5	-	67	26.2	60	23.4	64	25.0	56	21.9	31-50 persons		
51-200 คน	215	100.0	215	100.0	9	4.2	1	0.5	41	19.1	87	40.5	63	29.3	14	6.5	215	100.0	9	4.2	4	1.9	39	18.1	109	50.7	46	21.4	8	3.7	51-200 persons	
มากกว่า 200 คน	32	100.0	32	100.0	-	-	3	9.4	8	25.0	17	53.1	3	9.4	1	3.1	32	100.0	-	-	3	9.4	11	34.4	14	43.8	3	9.4	1	3.1	more than 200 persons	

ที่มา : สำนักงานส่งเสริมวิสาหกิจขนาดกลางและขนาดย่อม กรมส่งเสริมการค้าระหว่างประเทศ กระทรวงพาณิชย์ สำนักงานสถิติแห่งชาติ กรมการคลัง กระทรวงการคลัง  
Source : The 2022 Business and Industrial Census (Trade and Services Industry) Pathum Thani Province, National Statistical Office, Ministry of Digital Economy and Society.

ตาราง 1 จำนวนและร้อยละสถานประกอบการธุรกิจ จำนวนสถานประกอบการที่ได้รับจากสถานการณ์การระบาดของโรคติดเชื้อไวรัสโคโรนา 2019 และขนาดของสถานประกอบการ (ต่อ)  
 TABLE 1. NUMBER AND PERCENTAGE OF BUSINESS ESTABLISHMENTS BY THE EFFECT FROM THE SPREAD OF THE COVID-19 DISEASE AND SIZE OF ESTABLISHMENT (Cont'd)

ขนาดของสถานประกอบการ Number of establishments	ผลกระทบที่ได้รับจากสถานการณ์การระบาดของโรคติดเชื้อไวรัสโคโรนา 2019 The effect from the spread of the covid-19 disease																														
	จำนวนสถานประกอบการ Number of establishments					จำนวนพนักงานใหม่ ปี 2564 Decreasing of new employees hired in 2021					จำนวนพนักงานใหม่ ปี 2565 Decreasing of new employees hired in 2022																				
	จำนวน Number	ร้อยละ %	จำนวน Number	ร้อยละ %	จำนวน Number	ร้อยละ %	จำนวน Number	ร้อยละ %	จำนวน Number	ร้อยละ %	จำนวน Number	ร้อยละ %	จำนวน Number	ร้อยละ %	จำนวน Number	ร้อยละ %	จำนวน Number	ร้อยละ %													
<b>รวม</b>	<b>37,033</b>	<b>100.0</b>	<b>37,033</b>	<b>100.0</b>	<b>18,148</b>	<b>49.0</b>	<b>2,098</b>	<b>5.7</b>	<b>2,546</b>	<b>6.9</b>	<b>4,070</b>	<b>11.0</b>	<b>4,845</b>	<b>13.1</b>	<b>5,326</b>	<b>14.4</b>	<b>37,033</b>	<b>100.0</b>	<b>18,016</b>	<b>48.6</b>	<b>2,138</b>	<b>5.8</b>	<b>3,516</b>	<b>9.5</b>	<b>4,632</b>	<b>12.5</b>	<b>5,573</b>	<b>9.6</b>	<b>5,158</b>	<b>13.9</b>	<b>Total</b>
1-5 คน	29,604	100.0	29,604	100.0	16,687	56.4	1,254	4.2	1,100	3.7	2,382	8.0	3,727	12.6	4,454	15.0	29,604	100.0	16,400	55.4	1,233	4.2	1,901	6.4	2,879	9.7	2,754	9.3	4,437	15.0	1-5 persons
6-10 คน	4,714	100.0	4,714	100.0	1,104	23.4	510	10.8	647	13.7	1,148	24.4	706	15.0	599	12.7	4,714	100.0	1,192	25.3	540	11.5	736	15.6	1,152	24.4	533	11.3	561	11.9	6-10 persons
11-15 คน	1,325	100.0	1,325	100.0	123	9.3	231	17.4	478	36.1	202	15.2	177	13.4	114	8.6	1,325	100.0	144	10.9	200	15.1	533	40.2	232	17.5	151	11.4	65	4.9	11-15 persons
16-25 คน	707	100.0	707	100.0	159	22.5	60	8.5	167	23.6	176	24.9	88	12.4	57	8.1	707	100.0	184	26.0	88	12.4	173	24.5	181	25.6	44	6.2	37	5.2	16-25 persons
26-30 คน	180	100.0	180	100.0	24	13.3	19	10.6	39	21.7	41	22.8	26	14.4	31	17.2	180	100.0	33	18.3	35	19.4	34	18.9	67	37.2	11	6.1	-	-	26-30 persons
31-50 คน	256	100.0	256	100.0	31	12.1	9	3.5	42	16.4	66	25.8	64	25.0	44	17.2	256	100.0	41	16.0	10	3.9	74	28.9	57	22.3	27	10.5	47	18.4	31-50 persons
51-200 คน	215	100.0	215	100.0	16	7.4	14	6.5	62	28.8	45	20.9	52	24.2	26	12.1	215	100.0	17	7.9	31	14.4	54	25.1	55	25.6	48	22.3	10	4.7	51-200 persons
มากกว่า 200 คน	32	100.0	32	100.0	4	12.5	1	3.1	11	34.4	10	31.3	5	15.6	1	3.1	32	100.0	5	15.6	1	3.1	11	34.4	9	28.1	5	15.6	1	3.1	more than 200 persons

ที่มา : สำนักงานเศรษฐกิจอุตสาหกรรม พ.ศ. 2565 (สำนักงานสถิติแห่งชาติ กรมเศรษฐกิจและสังคม)  
 Source : The 2022 Business and Industrial Census (Trade and Services Industry) Pathum Thani Province, National Statistical Office, Ministry of Digital Economy and Society.

ตาราง 1 จำนวนและร้อยละของสถานประกอบการธุรกิจ จำนวนตามผลกระทบที่ได้รับจากสถานการณ์การแพร่ระบาดของโรคติดเชื้อไวรัสโคโรนา 2019 และขนาดของสถานประกอบการ (ต่อ)  
TABLE 1 NUMBER AND PERCENTAGE OF BUSINESS ESTABLISHMENTS BY THE EFFECT FROM THE SPREAD OF THE COVID-19 DISEASE AND SIZE OF ESTABLISHMENT (Cont'd)

ขนาดของสถานประกอบการ Number of establishments	ผลกระทบที่ได้รับจากสถานการณ์การแพร่ระบาดของโรคติดเชื้อไวรัสโคโรนา 2019 The effect from the spread of the covid-19 disease																												
	จำนวนสถานประกอบการ Number of establishments						เลิกจ้างพนักงาน ปี 2564 Dismissal of employees in 2021						เลิกจ้างพนักงาน ปี 2565 Dismissal of employees in 2022																
	ทั้งหมด Total		ไม่ผลกระทบ Not effect		ต่ำสุด Lowest		ปานกลาง Medium		สูง High		มากที่สุด Highest		ทั้งหมด Total		ไม่ผลกระทบ Not effect		ต่ำสุด Lowest		ปานกลาง Medium		สูง High		มากที่สุด Highest						
จำนวน Number	ร้อยละ %	จำนวน Number	ร้อยละ %	จำนวน Number	ร้อยละ %	จำนวน Number	ร้อยละ %	จำนวน Number	ร้อยละ %	จำนวน Number	ร้อยละ %	จำนวน Number	ร้อยละ %	จำนวน Number	ร้อยละ %	จำนวน Number	ร้อยละ %	จำนวน Number	ร้อยละ %	จำนวน Number	ร้อยละ %	จำนวน Number	ร้อยละ %						
<b>รวมทั้ง 200 คน</b>	<b>37,033</b>	<b>100.0</b>	<b>10,000</b>	<b>21,755</b>	<b>58.7</b>	<b>2,365</b>	<b>6.4</b>	<b>3,040</b>	<b>8.2</b>	<b>3,490</b>	<b>9.4</b>	<b>3,381</b>	<b>9.1</b>	<b>3,002</b>	<b>8.1</b>	<b>37,033</b>	<b>100.0</b>	<b>21,230</b>	<b>57.3</b>	<b>2,673</b>	<b>7.2</b>	<b>3,143</b>	<b>8.5</b>	<b>3,895</b>	<b>10.5</b>	<b>2,692</b>	<b>7.3</b>	<b>3,400</b>	<b>9.2</b>
1-5 คน	29,604	100.0	19,387	65.5	1,270	4.3	1,472	5.0	2,112	7.1	2,809	9.5	2,554	8.6	29,604	100.0	18,536	62.6	1,667	5.6	1,513	5.1	2,481	8.4	2,248	7.6	3,159	10.7	
6-10 คน	4,714	100.0	4,714	100.0	1,704	36.1	680	14.4	692	14.7	993	21.1	316	6.7	329	7.0	4,714	100.0	1,898	40.3	661	14.0	696	14.8	956	20.3	322	6.8	
11-15 คน	1,325	100.0	1,325	100.0	226	17.1	268	20.2	485	36.6	164	12.4	115	8.7	67	5.1	1,325	100.0	265	20.0	185	14.0	571	43.1	193	14.6	75	5.7	
16-25 คน	707	100.0	707	100.0	227	32.1	74	10.5	191	27.0	123	17.4	71	10.0	21	3.0	707	100.0	268	37.9	105	14.9	186	26.3	126	17.8	15	2.1	
26-30 คน	180	100.0	180	100.0	66	36.7	15	8.3	42	23.3	33	18.3	9	5.0	15	8.3	180	100.0	64	35.6	12	6.7	40	22.2	54	30.0	10	5.6	
31-50 คน	256	100.0	256	100.0	86	33.6	24	9.4	71	27.7	29	11.3	34	13.3	12	4.7	256	100.0	126	49.2	6	2.3	55	21.5	45	17.6	9	3.5	
51-200 คน	215	100.0	215	100.0	51	23.7	31	14.4	73	34.0	30	14.0	26	12.1	4	1.9	215	100.0	64	29.8	34	15.8	67	31.2	35	16.3	13	6.0	
มากกว่า 200 คน	32	100.0	32	100.0	8	25.0	3	9.4	14	43.8	6	18.8	1	3.1	-	32	100.0	9	28.1	3	9.4	15	46.9	5	15.6	-	-		

ที่มา : สำนักงานส่งเสริมวิสาหกิจขนาดกลางและขนาดย่อม พ.ศ. 2565 (จังหวัดจันทบุรีและจังหวัดจันทราภิรมย์) สำนักงานส่งเสริมวิสาหกิจขนาดกลางและขนาดย่อม  
Source : The 2022 Business and Industrial Census (Trade and Services Industry) Pathum Thani Province, National Statistical Office, Ministry of Digital Economy and Society.

ตาราง 1 จำนวนและร้อยละของสถานประกอบการที่ได้รับความเสียหายจากโรคติดเชื้อไวรัสโคโรนา 2019 และขนาดของสถานประกอบการ (ต่อ)  
 TABLE 1. NUMBER AND PERCENTAGE OF BUSINESS ESTABLISHMENTS BY THE EFFECT FROM THE SPREAD OF THE COVID-19 DISEASE AND SIZE OF ESTABLISHMENT (Cont'd)

ขนาดของสถานประกอบการ Number of establishments	ผลกระทบที่ได้รับจากสถานการณ์การแพร่ระบาดของโรคติดเชื้อไวรัสโคโรนา 2019 The effect from the spread of the covid-19 disease																																																											
	จำนวนสถานประกอบการ Number of establishments					รวม Total					ความล่าช้าในการขนส่งสินค้า ปี 2564 Delay in shipping in 2022																																																	
	จำนวน Number	ร้อยละ %	จำนวน Number	ร้อยละ %	จำนวน Number	ร้อยละ %	จำนวน Number	ร้อยละ %	จำนวน Number	ร้อยละ %	จำนวน Number	ร้อยละ %	จำนวน Number	ร้อยละ %	จำนวน Number	ร้อยละ %	จำนวน Number	ร้อยละ %	จำนวน Number	ร้อยละ %	จำนวน Number	ร้อยละ %	จำนวน Number	ร้อยละ %	จำนวน Number	ร้อยละ %																																		
รวม Total	37033	100.0	37033	100.0	19780	53.4	2,092	5.6	3,355	9.1	3,961	10.7	4,096	11.1	3,729	10.1	37,033	100.0	20,376	55.0	2,388	6.4	3,714	10.0	4,677	12.6	3,313	8.9	2,565	6.9	29,604	80.0	17,594	47.2	2,092	5.6	3,355	9.1	3,961	10.7	4,096	11.1	3,729	10.1	37,033	100.0	20,376	55.0	2,388	6.4	3,714	10.0	4,677	12.6	3,313	8.9	2,565	6.9		
1-5 คน	29,604	100.0	29,604	100.0	17,594	59.1	1,311	4.4	1,653	5.6	2,357	8.0	3,340	11.3	3,439	11.6	29,604	100.0	17,594	59.4	1,729	5.8	2,168	7.3	2,976	10.1	2,691	9.1	2,457	8.3	26,145	88.3	16,875	57.0	1,729	5.8	2,168	7.3	2,976	10.1	2,691	9.1	2,457	8.3	26,145	88.3	16,875	57.0	1,729	5.8	2,168	7.3	2,976	10.1	2,691	9.1	2,457	8.3		
6-10 คน	4,714	100.0	4,714	100.0	1,650	34.6	477	10.1	944	20.0	1,076	22.8	484	9.4	103	3.0	4,714	100.0	2,023	42.9	420	8.9	652	13.8	1,113	23.6	462	9.4	64	1.4	3,242	68.8	1,113	23.6	420	8.9	652	13.8	1,113	23.6	462	9.4	64	1.4	3,242	68.8	1,113	23.6	420	8.9	652	13.8	1,113	23.6	462	9.4	64	1.4		
11-15 คน	1,325	100.0	1,325	100.0	265	20.0	208	15.7	423	31.9	269	20.3	107	8.1	53	4.0	1,325	100.0	315	23.8	133	10.0	530	40.0	249	18.8	76	5.7	22	1.7	1,103	83.3	315	23.8	133	10.0	530	40.0	249	18.8	76	5.7	22	1.7	1,103	83.3	315	23.8	133	10.0	530	40.0	249	18.8	76	5.7	22	1.7		
16-25 คน	707	100.0	707	100.0	223	31.5	34	4.8	177	25.0	159	22.5	82	11.6	32	4.5	707	100.0	256	36.2	55	7.8	178	25.2	167	23.6	42	5.9	9	1.3	615	86.9	223	31.5	34	4.8	177	25.0	159	22.5	82	11.6	32	4.5	707	100.0	256	36.2	55	7.8	178	25.2	167	23.6	42	5.9	9	1.3		
26-30 คน	180	100.0	180	100.0	40	22.2	14	7.8	32	17.8	37	20.6	28	15.6	29	16.1	180	100.0	41	22.8	15	8.3	37	20.6	71	39.4	16	8.9	-	-	164	91.1	40	22.2	14	7.8	32	17.8	37	20.6	71	39.4	16	8.9	-	-	164	91.1	40	22.2	14	7.8	32	17.8	37	20.6	71	39.4	16	8.9
31-50 คน	256	100.0	256	100.0	64	25.0	12	4.7	67	26.2	45	17.6	51	19.9	17	6.6	256	100.0	88	34.4	14	5.5	69	27.0	58	22.7	14	5.5	13	5.1	243	95.0	64	25.0	12	4.7	67	26.2	45	17.6	51	19.9	17	6.6	256	100.0	88	34.4	14	5.5	69	27.0	58	22.7	14	5.5	13	5.1		
51-200 คน	215	100.0	215	100.0	46	21.4	33	15.3	49	22.8	29	13.5	42	19.5	16	7.4	215	100.0	60	27.9	21	9.8	66	30.7	38	17.7	30	14.0	-	-	209	97.2	46	21.4	33	15.3	49	22.8	29	13.5	42	19.5	16	7.4	215	100.0	60	27.9	21	9.8	66	30.7	38	17.7	30	14.0	-	-		
มากกว่า 200 คน	32	100.0	32	100.0	8	25.0	3	9.4	10	31.3	9	28.1	2	6.3	-	-	32	100.0	10	31.3	1	3.1	14	43.8	5	15.6	2	6.3	-	-	31	96.9	8	25.0	3	9.4	10	31.3	9	28.1	2	6.3	-	-	31	96.9	8	25.0	3	9.4	10	31.3	9	28.1	2	6.3	-	-		

ที่มา : สำนักงานส่งเสริมการค้าในต่างประเทศ (จังหวัดภูเก็ต) จังหวัดภูเก็ต กรมเศรษฐกิจและสังคม  
 Source : The 2022 Business and Industrial Census (Trade and Services Industry) Pathum Thani Province, National Statistical Office, Ministry of Digital Economy and Society.

ตารางที่ 1 จำนวนและร้อยละของสถานประกอบการที่ได้รับผลกระทบจากการแพร่ระบาดของโรคติดเชื้อไวรัสโคโรนา 2019 และขนาดของสถานประกอบการ (ต่อ)  
 TABLE 1. NUMBER AND PERCENTAGE OF BUSINESS ESTABLISHMENTS BY THE EFFECT FROM THE SPREAD OF THE COVID-19 DISEASE AND SIZE OF ESTABLISHMENT (Cont'd.)

ขนาดของสถานประกอบการ Establishments	ปี 2564 Others in 2021												ปี 2565 Others in 2022																	
	รวม Total				ไม่ได้รับผลกระทบ Not effect				ปานกลาง Medium				สูง High				มากที่สุด Highest													
	จำนวน Number	ร้อยละ %	จำนวน Number	ร้อยละ %	จำนวน Number	ร้อยละ %	จำนวน Number	ร้อยละ %	จำนวน Number	ร้อยละ %	จำนวน Number	ร้อยละ %	จำนวน Number	ร้อยละ %	จำนวน Number	ร้อยละ %	จำนวน Number	ร้อยละ %	จำนวน Number	ร้อยละ %										
<b>รวม</b>	<b>37,033</b>	<b>100.0</b>	<b>37,033</b>	<b>100.0</b>	<b>28,868</b>	<b>78.0</b>	<b>1,346</b>	<b>3.6</b>	<b>878</b>	<b>2.4</b>	<b>1,983</b>	<b>5.4</b>	<b>1,957</b>	<b>5.3</b>	<b>2,001</b>	<b>5.4</b>	<b>37,033</b>	<b>100.0</b>	<b>28,194</b>	<b>76.1</b>	<b>1,425</b>	<b>3.8</b>	<b>1,042</b>	<b>2.8</b>	<b>2,164</b>	<b>5.8</b>	<b>1,823</b>	<b>4.9</b>	<b>2,385</b>	<b>6.4</b>
1-5 คน	29,604	100.0	29,604	100.0	23,677	80.0	845	2.9	186	0.6	1,334	4.5	1,736	5.9	1,826	6.2	29,604	100.0	22,931	77.5	1,061	3.6	237	0.8	1,552	5.2	1,085	5.4	2,238	7.6
6-10 คน	4,714	100.0	4,714	100.0	3,475	73.7	261	5.5	243	5.2	447	9.5	163	3.5	125	2.7	4,714	100.0	3,558	75.5	220	4.7	229	4.9	410	8.7	183	3.9	114	2.4
11-15 คน	1,325	100.0	1,325	100.0	663	49.3	197	14.9	298	22.5	107	8.1	43	3.2	27	2.0	1,325	100.0	656	49.5	91	6.9	399	30.1	120	9.1	39	2.9	20	1.5
16-25 คน	707	100.0	707	100.0	534	75.5	37	5.2	68	9.6	48	6.8	1	0.1	19	2.7	707	100.0	531	75.1	36	5.1	86	12.2	38	5.4	6	0.8	10	1.4
26-30 คน	180	100.0	180	100.0	124	68.9	1	0.6	19	10.6	29	16.1	7	3.9	-	-	180	100.0	124	68.9	1	0.6	22	12.2	26	14.4	7	3.9	-	-
31-50 คน	256	100.0	256	100.0	209	81.6	2	0.8	29	11.3	9	3.5	3	1.2	4	1.6	256	100.0	205	80.1	6	2.3	33	12.9	7	2.7	2	0.8	3	1.2
51-200 คน	215	100.0	215	100.0	173	80.5	2	0.9	28	13.0	8	3.7	4	1.9	-	-	215	100.0	165	76.7	10	4.7	28	13.0	11	5.1	1	0.5	-	-
มากกว่า 200 คน	32	100.0	32	100.0	23	71.9	1	3.1	7	21.9	1	3.1	-	-	-	-	32	100.0	24	75.0	-	-	8	25.0	-	-	-	-	-	-

ที่มา : สำนักส่งเสริมและอุตสาหกรรม พ.ศ. 2565 (สำนักงานส่งเสริมการค้าในต่างประเทศ) จังหวัดภูเก็ต กรมส่งเสริมการค้าระหว่างประเทศ กระทรวงพาณิชย์  
 Source : The 2022 Business and Industrial Census (Trade and Services Industry) Pathum Thani Province, National Statistical Office, Ministry of Digital Economy and Society.

ตาราง 2 จำนวนและร้อยละของแนวทางแก้ไขปัญหาของสถานประกอบการธุรกิจที่ได้รับผลกระทบจากสถานการณ์แพร่ระบาดของโรคติดเชื้อไวรัสโควิด 19 จำนวนตามขนาดของสถานประกอบการ  
TABLE 2 NUMBER AND PERCENTAGE OF SOLVING PROBLEMS OF BUSINESS ESTABLISHMENTS AFFECTED BY THE EPIDEMIC SITUATION OF COVID-19 BY SIZE OF ESTABLISHMENT

ขนาดของสถานประกอบการ Size of establishment	จำนวนสถานประกอบการ Number of establishments		แนวทางแก้ไขปัญหาของสถานประกอบการที่ได้รับผลกระทบจากสถานการณ์แพร่ระบาดของโรคติดเชื้อไวรัสโควิด 19 SOLVING PROBLEMS OF ENTERPRISES AFFECTED BY THE EPIDEMIC SITUATION OF COVID-19												รวม Total															
	ไม่ได้รับ NO	ได้รับ Yes	หยุดกิจการ ชั่วคราว/ เปิดดำเนินการ กิจการบางส่วน Temporarily suspend/open some business	ปรับตัวไปทำ ธุรกิจรูปแบบอื่น Switch to business other business	ปรับเปลี่ยน กระบวนการขาย/ ให้บริการ โดยการ นำเทคโนโลยีเข้ามาใช้ Modify the sales and services process by introducing technology	ปรับเปลี่ยน กระบวนการ จ้างแรงงาน/พนักงาน Adjust the form of hiring workers	ปรับเปลี่ยน รูปแบบการ ทำงาน Modify the working style	ปรับเปลี่ยน อื่นๆ Others	จำนวน Number	ร้อยละ %	จำนวน Number	ร้อยละ %	จำนวน Number	ร้อยละ %		จำนวน Number	ร้อยละ %	จำนวน Number	ร้อยละ %	จำนวน Number	ร้อยละ %	จำนวน Number	ร้อยละ %							
<b>รวม</b>	<b>8,553</b>	<b>23,480</b>	<b>21,956</b>	<b>938</b>	<b>3,802</b>	<b>7,633</b>	<b>20,6</b>	<b>752</b>	<b>2,0</b>	<b>1,180</b>	<b>3,2</b>	<b>37,033</b>	<b>100.0</b>	<b>8,553</b>	<b>23,480</b>	<b>76.9</b>	<b>21,956</b>	<b>59.3</b>	<b>938</b>	<b>2.5</b>	<b>3,802</b>	<b>10.3</b>	<b>7,633</b>	<b>20.6</b>	<b>752</b>	<b>2.0</b>	<b>1,180</b>	<b>3.2</b>	<b>Total</b>	
1-5 คน	6,295	21,3	19,004	598	2,734	5,451	18.4	234	0.8	944	3.2	29,604	100.0	6,295	21,3	78.7	19,004	64.2	598	2.0	2,734	9.2	5,451	18.4	234	0.8	944	3.2	1-5 persons	
6 - 10 คน	1,419	3,295	1,962	155	633	1,401	29.7	250	5.3	158	3.4	4,714	100.0	1,419	3,295	69.9	1,962	41.6	155	3.3	633	13.4	1,401	29.7	250	5.3	158	3.4	6-10 persons	
11 - 15 คน	394	29.7	931	70.3	515	38.9	140	10.6	191	14.4	300	22.6	1,325	100.0	394	29.7	931	70.3	140	10.6	191	14.4	300	22.6	122	9.2	38	2.9	11-15 persons	
16 - 25 คน	281	39.7	426	60.3	240	33.9	26	3.7	80	11.3	214	30.3	707	100.0	281	39.7	426	60.3	26	3.7	80	11.3	214	30.3	54	7.6	21	3.0	16-25 persons	
26 - 30 คน	37	20.6	143	79.4	79	43.9	7	3.9	43	23.9	66	36.7	180	100.0	37	20.6	143	79.4	7	3.9	43	23.9	66	36.7	42	23.3	8	4.4	26-30 persons	
31 - 50 คน	67	26.2	189	73.8	110	43.0	8	3.1	64	25.0	104	40.6	256	100.0	67	26.2	189	73.8	8	3.1	64	25.0	104	40.6	8	3.3	9	3.5	31-50 persons	
51 - 200 คน	50	23.3	165	76.7	43	20.0	4	1.9	54	25.1	87	40.5	215	100.0	50	23.3	165	76.7	4	1.9	54	25.1	87	40.5	32	14.7	2	0.9	51-200 persons	
มากกว่า 200 คน	10	31.3	22	68.8	3	9.4	-	-	3	9.4	10	31.3	32	100.0	10	31.3	22	68.8	3	9.4	-	-	10	31.3	10	31.3	-	-	-	more than 200 persons

หมายเหตุ : คงได้มากกว่า 1 ข้อ

Note : More than one answer

ที่มา : สำนักบริหารข้อมูลเชิงพื้นที่และธุรกิจทางการบริการ จังหวัดปทุมธานี สำนักงานสถิติแห่งชาติ กระทรวงดิจิทัลเพื่อเศรษฐกิจและสังคม

Source : The 2022 Business and Industrial Census (Trade and Services Industry) Pathum Thani Province, National Statistical Office, Ministry of Digital Economy and Society.

ตาราง 3 จำนวนและร้อยละของกิจการฟื้นตัวของสถานประกอบการโดยเปรียบเทียบสัดส่วนรายรับในปี 2565 กับรายรับในปี 2562 (ปีก่อนเกิดสถานการณ์โรคติดเชื้อไวรัสโคโรนา 19) จำนวนตามขนาดของสถานประกอบการ  
TABLE 3 NUMBER AND PERCENTAGE OF THE RECOVERY OF ENTERPRISES BY COMPARING THE REVENUE RATIO IN 2022 WITH THE REVENUE IN 2019 (BEFORE THE COVID-19 SITUATION) BY SIZE OF ESTABLISHMENT

ขนาดของสถานประกอบการ Number of establishments	การฟื้นตัวของสถานประกอบการโดยเปรียบเทียบสัดส่วนรายรับในปี 2565 กับรายรับในปี 2562 The recovery of enterprises by comparing the revenue ratio in 2022 with the revenue in 2019										ขยายไม่ได้ Good growth			
	จำนวน Number	ร้อยละ %	จำนวน Number	ร้อยละ %	จำนวน Number	ร้อยละ %	จำนวน Number	ร้อยละ %	จำนวน Number	ร้อยละ %	จำนวน Number	ร้อยละ %	จำนวน Number	ร้อยละ %
	จำนวน Number	ร้อยละ %	Still contracted a lot จำนวน Number	ร้อยละ %	Still shrinking จำนวน Number	ร้อยละ %	At a stable level จำนวน Number	ร้อยละ %	Has begun to recover or expand จำนวน Number	ร้อยละ %	จำนวน Number	ร้อยละ %	จำนวน Number	ร้อยละ %
<b>รวม</b>	<b>37,033</b>	<b>100.0</b>	<b>13,111</b>	<b>35.4</b>	<b>5,546</b>	<b>15.0</b>	<b>12,612</b>	<b>34.0</b>	<b>5,523</b>	<b>14.9</b>	<b>241</b>	<b>0.7</b>	<b>241</b>	<b>0.7</b>
1- 5 คน	29,604	100.0	11,661	39.4	4,146	14.0	8,924	30.1	4,722	16.0	151	0.5	151	0.5
6 - 10 คน	4,714	100.0	985	20.9	818	17.4	2,348	49.8	514	10.9	49	1.0	49	1.0
11 - 15 คน	1,325	100.0	222	16.8	334	25.2	637	48.1	113	8.5	19	1.4	19	1.4
16 - 25 คน	707	100.0	150	21.2	108	15.3	360	50.9	83	11.7	6	0.8	6	0.8
26 - 30 คน	180	100.0	25	13.9	51	28.3	74	41.1	21	11.7	9	5.0	9	5.0
31 - 50 คน	256	100.0	53	20.7	48	18.8	116	45.3	32	12.5	7	2.7	7	2.7
51 - 200 คน	215	100.0	14	6.5	38	17.7	129	60.0	34	15.8	-	-	-	-
มากกว่า 200 คน	32	100.0	1	3.1	3	9.4	24	75.0	4	12.5	-	-	-	-

ที่มา : สำนักธุรกิจและอุตสาหกรรม พ.ศ. 2565 (ธุรกิจการค้าและธุรกิจบริการ) จังหวัดพัทธมนี สำนักงานสถิติแห่งชาติ กระทรวงดิจิทัลเพื่อเศรษฐกิจและสังคม

Source : The 2022 Business and Industrial Census (Trade and Services Industry) Pathum Thani Province, National Statistical Office, Ministry of Digital Economy and Society.



ตาราง 4 จำนวนและร้อยละอุปสรรคที่ทำให้ไม่สามารถฟื้นตัวของสถานประกอบการ จำนวนตามขนาดของสถานประกอบการ  
TABLE 4 NUMBER AND PERCENTAGE OBSTACLE OF ESTABLISHMENT RECUPERATION BY SIZE OF ESTABLISHMENT

จำนวนสถานประกอบการ Number of establishments	การฟื้นตัวของสถานประกอบการธุรกิจโดยเปรียบเทียบระดับส่วนรายรับในปี 2565กับรายรับในปี 2562 (ปีก่อนเกิดสถานการณ์โรคติดเชื้อไวรัสโควิด 19) The recovery of enterprises by comparing the revenue ratio in 2022 with the revenue in 2019 (before the Covid-19 situation)		อุปสรรคที่ทำให้ไม่สามารถฟื้นตัว Obstacle of establishment recuperation		การขนส่ง/การเดินทางไม่กลับสู่ระดับปกติ Transport/travel has not returned to normal		ขาดแคลนแรงงาน Labor shortage		ลูกค้ามีการสั่งซื้อจากประเทศอื่น ๆ (Diversification) The customer has an order from another country		พฤติกรรมของผู้บริโภคเปลี่ยนแปลง Consumer behavior changes		มาตรการภาครัฐ Government measures		อื่น ๆ Others		ขนาดของสถานประกอบการ Size of establishment				
	จำนวน	ร้อยละ	จำนวน	ร้อยละ	จำนวน	ร้อยละ	จำนวน	ร้อยละ	จำนวน	ร้อยละ	จำนวน	ร้อยละ	จำนวน	ร้อยละ	จำนวน	ร้อยละ					
<b>รวม</b>	<b>37,033</b>	<b>100.0</b>	<b>13,111</b>	<b>70.3</b>	<b>5,546</b>	<b>29.7</b>	<b>16,750</b>	<b>89.8</b>	<b>1,846</b>	<b>9.9</b>	<b>716</b>	<b>3.8</b>	<b>654</b>	<b>3.5</b>	<b>8,527</b>	<b>45.7</b>	<b>3,611</b>	<b>19.4</b>	<b>115</b>	<b>0.6</b>	<b>Total</b>
1- 5 คน	29,604	100.0	15,807	53.4	4,146	26.2	14,210	89.9	1,498	9.5	462	2.9	481	3.0	7,047	44.6	2,735	17.3	69	0.4	1- 5 persons
6 - 10 คน	4,714	100.0	1,803	38.2	985	54.6	818	45.4	204	11.3	159	8.8	107	6.0	861	47.7	502	27.8	15	0.8	6 - 10 persons
11 - 15 คน	1,325	100.0	556	42.0	222	39.9	334	60.1	51	9.1	30	5.3	9	1.7	301	54.0	242	43.4	16	2.8	11 - 15 persons
16 - 25 คน	707	100.0	258	36.5	150	58.1	108	41.9	26	9.9	15	5.8	24	9.1	156	60.6	45	17.3	6	2.2	16 - 25 persons
26 - 30 คน	180	100.0	76	42.7	25	32.9	51	67.1	26	34.1	10	12.4	13	17.1	55	71.2	23	29.5	3	3.9	26 - 30 persons
31 - 50 คน	256	100.0	101	39.7	53	52.5	48	47.5	34	33.7	30	33.7	17	17.1	73	71.8	56	55.3	6	6.2	31 - 50 persons
51 - 200 คน	215	100.0	52	24.1	14	26.9	38	73.1	7	13.5	10	18.9	3	5.8	31	59.3	6	11.6	-	-	51 - 200 persons
มากกว่า 200 คน	32	100.0	4	12.5	1	25.0	3	75.0	-	-	-	-	-	-	3	75.0	2	50.0	-	-	more than 200 persons

หมายเหตุ : ตอบเต็มกว่า 1 ข้อ

Note : More than one answer

ที่มา : สำมะโนธุรกิจและอุตสาหกรรม พ.ศ. 2565 (ธุรกิจทางการค้าและบริการ) จังหวัดปทุมธานี สำนักงานสถิติแห่งชาติ กระทรวงดิจิทัลเพื่อเศรษฐกิจและสังคม

Source : The 2022 Business and Industrial Census (Trade and Services Industry) Pathum Thani Province, National Statistical Office, Ministry of Digital Economy and Society.

ตาราง 5 จำนวนและร้อยละความช่วยเหลือจากรัฐบาลในสถานการณ์การแพร่ระบาดของโรคติดเชื้อไวรัสโคโรนา 2019 จำนวนตามขนาดของสถานประกอบการ  
TABLE 5 NUMBER AND PERCENTAGE GOVERNMENT ASSISTANCE IN THE SPREAD OF THE COVID-19 DISEASE BY SIZE OF ESTABLISHMENT

ขนาดของสถานประกอบการ	จำนวน Number	ร้อยละ %	ความช่วยเหลือจากรัฐบาลในสถานการณ์การแพร่ระบาดของโรคติดเชื้อไวรัสโคโรนา 2019 เพียงพอหรือไม่ Government assistance in the spread of the COVID-19 disease				Size of establishment
			ไม่เพียงพอ Not enough		เพียงพอ Enough		
			จำนวน Number	ร้อยละ %	จำนวน Number	ร้อยละ %	
<b>รวม</b>	<b>37,033</b>	<b>100.0</b>	<b>13,324</b>	<b>36.0</b>	<b>23,709</b>	<b>64.0</b>	<b>Total</b>
1- 5 คน	29,604	100.0	11,270	38.1	18,334	61.9	1- 5 persons
6 - 10 คน	4,714	100.0	1,184	25.1	3,530	74.9	6 - 10 persons
11 - 15 คน	1,325	100.0	488	36.8	837	63.2	11 - 15 persons
16 - 25 คน	707	100.0	176	24.9	531	75.1	16 - 25 persons
26 - 30 คน	180	100.0	58	32.2	122	67.8	26 - 30 persons
31 - 50 คน	256	100.0	85	33.2	171	66.8	31 - 50 persons
51 - 200 คน	215	100.0	57	26.5	158	73.5	51 - 200 persons
มากกว่า 200 คน	32	100.0	6	18.8	26	81.3	more than 200 persons

ที่มา : สำนักบริหารธุรกิจและอุตสาหกรรม พ.ศ. 2565 (ธุรกิจทางการค้าและธุรกิจทางการบริการ) จังหวัดปทุมธานี สำนักงานสถิติแห่งชาติ กระทรวงดิจิทัลเพื่อเศรษฐกิจและสังคม  
Source : The 2022 Business and Industrial Census (Trade and Services Industry) Pathum Thani Province, National Statistical Office, Ministry of Digital Economy and Society.



**ตอนที่ 3 ผลกระทบจากสถานการณ์การแพร่ระบาดของ  
โรคติดเชื้อไวรัสโคโรนา 19 จำแนกตามหมวดย่อยธุรกิจ**

---



# สารบัญตารางสถิติ

ตอนที่ 3	ผลกระทบจากสถานการณ์การแพร่ระบาดของโรคติดเชื้อไวรัสโควิด 19 จำแนกตามหมวดย่อยธุรกิจ	
ตาราง 1	จำนวนและร้อยละของสถานประกอบการธุรกิจ จำแนกตามผลกระทบที่ได้รับ จากสถานการณ์การแพร่ระบาดของโรคติดเชื้อไวรัสโควิด 19 และหมวดย่อยธุรกิจ	153
ตาราง 2	จำนวนและร้อยละของแนวทางแก้ไขปัญหาของสถานประกอบการธุรกิจที่ได้รับ ผลกระทบจากสถานการณ์การแพร่ระบาดของโรคติดเชื้อไวรัสโควิด 19 จำแนกตาม หมวดย่อยธุรกิจ	161
ตาราง 3	จำนวนและร้อยละของการฟื้นตัวของสถานประกอบการโดยเปรียบเทียบสัดส่วน รายรับในปี 2565 กับรายรับในปี 2562 (ปีก่อนเกิดสถานการณ์โรคติดเชื้อไวรัส โควิด 19) จำแนกตามหมวดย่อยธุรกิจ	162
ตาราง 4	จำนวนและร้อยละอุปสรรคที่ทำให้ไม่สามารถฟื้นตัวของสถานประกอบการ จำแนกตามหมวดย่อยธุรกิจ	163
ตาราง 5	จำนวนและร้อยละความช่วยเหลือจากรัฐบาลในสถานการณ์การแพร่ระบาด ของโรคติดเชื้อไวรัสโควิด 19 จำแนกตามหมวดย่อยธุรกิจ	164











TABLE 1. จำนวนและร้อยละของสถานประกอบการที่ได้รับผลกระทบจากไวรัสโคโรนา 2019 และขาดสภาพคล่อง (ต่อ)  
TABLE 1. NUMBER AND PERCENTAGE OF BUSINESS ESTABLISHMENTS BY THE EFFECT FROM THE COVID-19 DISEASE AND DIVISION OF BUSINESS INDUSTRY (Cont'd.)

Table with 16 columns: Code, Division of business industry, Total, Decreasing of financial liquidity in 2021, Total, Decreasing of financial liquidity in 2022, Division of business industry. Rows include categories like Wholesale and retail trade, Accommodation, Information service activities, etc.

หมายเหตุ :- ไม่มีข้อมูล หรือมีค่าเป็น 0 หรือมีค่าติดลบ  
Note :- Nil or Zero or negative amount.  
ที่มา :- สำนักข้อมูลและสถิติการพาณิชย์ กรมส่งเสริมการค้าระหว่างประเทศ กระทรวงพาณิชย์  
Source :- The 2022 Business and Industrial Census (Trade and Services Industry) Pathum Thani Province, National Statistical Office, Ministry of Digital Economy and Society

ตาราง 1 จำนวนและร้อยละสถานประกอบการที่รับผลกระทบจากไวรัสโคโรนา 2019 และตามอุตสาหกรรม (ต่อ)
TABLE 1 NUMBER AND PERCENTAGE OF BUSINESS ESTABLISHMENTS BY THE EFFECT FROM THE SPREAD OF THE COVID-19 DISEASE AND DIVISION OF BUSINESS INDUSTRY (Cont'd.)

Table with 19 columns: Sector, Total, 2021 (Low, Medium, High, Total), 2022 (Lowest, Low, Medium, High, Highest, Total), and Division of business industry. Rows include Wholesale trade, Retail trade, Accommodation, Food and beverage services, Motion picture, video and television production, Programming and broadcasting, Computer programming, Information services, Real estate, Legal and accounting, and various other services.

หมายเหตุ: ... ไม่มีข้อมูล หรือมีค่าเป็น 0 หรือมีค่าจำนวนน้อย
Note: ... Nil or Zero negligible amount.
ที่มา: ... กรมการพาณิชย์และอุตสาหกรรม กระทรวงพาณิชย์
Source: ... The 2022 Business and Industrial Census (Trade and Services Industry), Pathum Thani Province, National Statistical Office, Ministry of Digital Economy and Society.

ตาราง 1 จำนวนและร้อยละของสถานประกอบการที่ได้รับผลกระทบจากโรคติดเชื้อไวรัสโคโรนา 2019 และแผนภูมิวงกลม (ต่อ)  
 TABLE 1 NUMBER AND PERCENTAGE OF BUSINESS ESTABLISHMENTS BY THE EFFECT FROM THE SPREAD OF THE COVID-19 DISEASE AND DMSION OF BUSINESS INDUSTRY (Cont'd.)

รหัส Code	ชนิดของธุรกิจ Business type	ผลกระทบที่ได้รับจากสถานการณ์แพร่ระบาดของโรคติดเชื้อไวรัสโคโรนา 2019 The effect from the spread of the covid-19 disease															
		จำนวนสถานประกอบการ Number of establishments				มีจำนวนพนักงาน 0-2564 Demisat of employees in 2021				มีจำนวนพนักงาน 0-2565 Demisat of employees in 2022							
		จำนวน Number	ร้อยละ %	จำนวน Number	ร้อยละ %	จำนวน Number	ร้อยละ %	จำนวน Number	ร้อยละ %	จำนวน Number	ร้อยละ %	จำนวน Number	ร้อยละ %				
		ทั้งหมด Total		ต่ำสุด Lowest	ปานกลาง Medium	สูง High	มากที่สุด Highest	ทั้งหมด Total		ต่ำสุด Lowest	ปานกลาง Medium	สูง High	มากที่สุด Highest				
		จำนวน Number	ร้อยละ %	จำนวน Number	ร้อยละ %	จำนวน Number	ร้อยละ %	จำนวน Number	ร้อยละ %	จำนวน Number	ร้อยละ %	จำนวน Number	ร้อยละ %				
		ไม่ได้รับผลกระทบ Not effect		ได้รับผลกระทบเล็กน้อย Low	ได้รับผลกระทบปานกลาง Medium	ได้รับผลกระทบรุนแรง High	ได้รับผลกระทบมากที่สุด Highest	ไม่ได้รับผลกระทบ Not effect		ได้รับผลกระทบเล็กน้อย Low	ได้รับผลกระทบปานกลาง Medium	ได้รับผลกระทบรุนแรง High	ได้รับผลกระทบมากที่สุด Highest				
		รวม Total		รวม Total		รวม Total		รวม Total		รวม Total		รวม Total					
45	การขายส่งและการขายปลีก การซ่อมยานยนต์และจักรยานยนต์ Wholesale trade (except of motor vehicles and motorcycles)	37,033 3,727	100.0 100.0	21,755 1,000	58.7 26.7	6,400 10.0	17.3 4.6	3,381 9.1	9.1 24.5	2,673 7.2	3,143 8.5	8,395 22.7	10.5 28.1	2,692 7.3	3,400 9.2	9.2 25.3	Division of business industry
46	การขายส่ง (ยกเว้นยานยนต์และจักรยานยนต์) Wholesale trade (except of motor vehicles and motorcycles)	3,784	10.0	3,784	10.0	1,297	34.3	688	18.1	595	15.7	648	17.2	285	7.5	301	8.0
47	การขายปลีก (ยกเว้นยานยนต์และจักรยานยนต์) Retail trade (except of motor vehicles and motorcycles)	12,531	10.0	12,531	10.0	7,814	62.4	751	6.0	953	7.6	844	6.7	1,145	9.1	1,024	8.2
55	ที่พักแรม Accommodation	125	10.0	125	10.0	33	26.4	31	24.8	26	20.8	14	11.2	16	12.8	4	3.2
56	การบริการอาหารและเครื่องดื่ม Food and beverage service activities	6,190	10.0	6,190	10.0	3,417	55.2	55	0.9	179	2.9	926	15.0	1,177	19.0	436	7.0
59	การบริการขนส่งผู้โดยสารและยานยนต์ส่วนบุคคลที่ใช้เครื่องยนต์ และรถจักรยานยนต์ Motion picture, video and television programme production, sound recording and music publishing activities	49	10.0	49	10.0	14	28.6	4	8.2	9	18.4	8	16.3	5	10.2	9	18.4
60	การสื่อสารโทรคมนาคม Information and communication activities	9	10.0	9	10.0	7	77.8	-	-	2	22.2	-	-	2	22.2	-	-
62	การก่อสร้างอาคาร Construction activities	111	10.0	111	10.0	53	47.7	16	14.4	23	20.7	10	9.0	3	2.7	6	5.4
63	การบริการสุขภาพ Health and social work activities	9	10.0	9	10.0	2	22.2	-	-	5	55.6	-	-	2	22.2	-	-
68	กิจกรรมการบันเทิง Creative and recreational activities	4,808	10.0	4,808	10.0	3,339	69.4	61	1.3	267	5.6	193	4.0	204	4.2	744	15.5
69	กิจกรรมการขนส่งและโทรคมนาคม Transport and information activities	191	10.0	191	10.0	140	73.3	8	4.2	-	-	23	12.0	20	10.5	-	-
70	กิจกรรมการบริการทางการเงินและการประกันภัย Financial and insurance activities	107	10.0	107	10.0	36	33.6	49	45.8	19	17.8	2	1.9	-	-	1	0.9
71	กิจกรรมการบริการวิชาชีพและเทคนิค Professional, scientific and technical activities	181	10.0	181	10.0	91	50.3	11	6.1	39	21.5	30	16.6	-	-	10	5.5
72	การวิจัยและพัฒนา Research and development activities	15	10.0	15	10.0	5	33.3	4	26.7	3	20.0	3	20.0	-	-	15	100.0
73	การก่อสร้างและซ่อมแซมอาคาร Construction activities	180	10.0	180	10.0	98	54.4	10	5.6	1	0.6	35	19.4	36	20.0	-	-
74	กิจกรรมการบริการสุขภาพ Health and social work activities	233	10.0	233	10.0	134	57.5	6	2.6	27	11.6	51	21.9	10	4.3	5	2.1
77	กิจกรรมการก่อสร้าง Construction activities	123	10.0	123	10.0	82	66.7	6	4.9	10	8.1	15	12.2	3	2.4	7	5.7
78	กิจกรรมการบริการ Business activities	118	10.0	118	10.0	25	21.2	9	7.6	31	26.3	39	33.1	5	4.2	9	7.6
79	กิจกรรมการบริการสุขภาพ Health and social work activities	46	10.0	46	10.0	7	15.2	13	28.3	2	4.3	6	13.0	12	26.1	6	13.0
80	กิจกรรมการบริการสุขภาพ Health and social work activities	55	10.0	55	10.0	20	36.4	-	-	16	29.1	7	12.7	2	3.6	10	18.2
81	กิจกรรมการบริการสุขภาพ Health and social work activities	104	10.0	104	10.0	31	29.8	7	6.7	26	25.0	24	23.1	15	14.4	1	1.0
82	กิจกรรมการบริการสุขภาพ Health and social work activities	352	10.0	352	10.0	192	54.5	4	1.1	55	15.6	4	1.1	51	14.5	46	13.1
90	กิจกรรมการบริการสุขภาพ Health and social work activities	34	10.0	34	10.0	22	64.7	-	-	2	5.9	1	2.9	-	-	9	26.5
92	กิจกรรมการบริการสุขภาพ Health and social work activities	27	10.0	27	10.0	19	70.4	3	11.1	5	18.5	-	-	-	-	27	100.0
93	กิจกรรมการบริการสุขภาพ Health and social work activities	149	10.0	149	10.0	64	43.0	10	6.7	28	18.8	19	12.8	13	8.7	15	10.1
95	กิจกรรมการบริการสุขภาพ Health and social work activities	628	10.0	628	10.0	500	79.6	53	8.4	5	0.8	23	3.7	47	7.5	-	-
96	กิจกรรมการบริการสุขภาพ Health and social work activities	3,147	10.0	3,147	10.0	2,473	78.6	202	6.4	37	1.2	172	5.5	64	2.0	199	6.3

หมายเหตุ : ไม่ถึงร้อยละของจำนวนทั้งหมด  
 Note : Not or zero percentage amount.  
 ที่มา : สำนักงานเศรษฐกิจการคลัง กระทรวงการคลัง และสำนักงานสถิติแห่งชาติ  
 Source : The 2022 Business and Industrial Census (Trade and Services Industry) Pathum Thai Province, National Statistical Office, Ministry of Digital Economy and Society.

TABLE 1 จำนวนและร้อยละของสถานประกอบการที่ได้รับผลกระทบจากไวรัสโคโรนา 19 และขนาดของธุรกิจ (ต่อ)  
TABLE 1 NUMBER AND PERCENTAGE OF BUSINESS ESTABLISHMENTS BY THE EFFECT FROM THE SPREAD OF THE COVID-19 DISEASE AND DIVISION OF BUSINESS INDUSTRY (Cont'd)

Table with 3 main sections: 2021 (ปี 2564), 2022 (ปี 2565), and Total. Each section has columns for business status (ไม่กระทบ, กระทบเล็กน้อย, กระทบมาก) and percentage of establishments. The table lists various business sectors and their corresponding numbers and percentages across different impact levels.

หมายเหตุ : ไม่มีส่วนที่ติดลบเท่ากับ 0 หรือมีติดลบเล็กน้อย  
Note : -- Nil or zero negligible amount.  
ที่มา : สำนักงานกึ่งและอุตสาหกรรม พ.ศ. 2565 (ข้อมูลจากสำมะโนการค้าปลีกและบริการ, สำนักงานกึ่งและอุตสาหกรรม พ.ศ. 2565)  
Source : The 2022 Business and Industrial Census (Trade and Services Industry), Patum Thai Province, National Statistical Office, Ministry of Digital Economy and Society.

TABLE 1 NUMBER AND PERCENTAGE OF BUSINESS ESTABLISHMENTS BY THE EFFECT FROM THE SPREAD OF THE COVID-19 DISEASE AND DIVISION OF BUSINESS INDUSTRY (Cont'd.)

Table with columns for Number of establishments, Division of business industry, and percentage of establishments. Rows include various business sectors like Wholesale and retail trade, Accommodation, Food and beverage service activities, etc.

หมายเหตุ : ... ไม่มีข้อมูล หรือมีจำนวนเป็น 0 หรือมีสัดส่วนเล็กน้อย Note : ... Nil or Zero negligible amount. ที่มา : สำนักงานสถิติแห่งชาติ กรมการทะเบียนการค้า กระทรวงพาณิชย์ กรมส่งเสริมการค้าระหว่างประเทศ และสำนักงานสถิติแห่งชาติ กระทรวงพาณิชย์, National Statistical Office, Ministry of Digital Economy and Society.

TABLE 2 จำนวนและร้อยละของสถานประกอบการที่ประสบปัญหาการดำเนินงานที่ได้รับผลกระทบจากสถานการณ์การแพร่ระบาดของโควิด-19 โดยภาคอุตสาหกรรม  
 TABLE 2 NUMBER AND PERCENTAGE OF BUSINESS ESTABLISHMENTS AFFECTED BY THE EPIDEMIC SITUATION OF COVID-19 BY DIVISION OF BUSINESS INDUSTRY

รหัส Code	ชนิดธุรกิจ Business type	จำนวนสถานประกอบการ Number of establishments		ประเภทปัญหาของสถานประกอบการที่ได้รับผลกระทบจากสถานการณ์การแพร่ระบาดของโควิด-19 SOLVING PROBLEMS OF ENTERPRISES AFFECTED BY THE EPIDEMIC SITUATION OF COVID-19												อื่นๆ Others	รวม Total	Division of business industry	
		ไม่ได้รับ NO		ได้รับ Yes		หยุดกิจการ ชั่วคราว Temporarily suspend/open some business	เปลี่ยนไปทำ ธุรกิจอื่น Switch to business other business	เปลี่ยน กระบวนการ/ วิธีการ ทำงาน Modify the sales and services process by introducing technology	ปรับปรุง รูปแบบ/ ปรับ เปลี่ยน รูปแบบ Adjust the form of hiring workers	เปลี่ยน รูปแบบ ทำงาน Modify the working style	จำนวน Number	ร้อยละ %	จำนวน Number	ร้อยละ %					
		จำนวน Number	ร้อยละ %	จำนวน Number	ร้อยละ %														
37,033	รวม Total	100.0	8,553	23.1	28,480	76.9	21,956	59.3	938	2.5	3,802	10.3	7,633	20.6	752	2.0	1,180	3.2	Total
45	การขนส่งและการพาณิชย์ และอสังหาริมทรัพย์	100.0	3,727	100.0	910	24.4	2,817	75.6	3.1	333	8.9	882	23.7	21	0.6	85	2.3	Wholesale and retail trade; repair of motor vehicles and motorcycles	
46	การขนส่ง (ยกเว้นยานยนต์และจักรยานยนต์)	100.0	3,784	100.0	866	22.9	2,918	77.1	123	3.3	415	11.0	1,202	31.8	244	6.4	144	3.8	Wholesale trade (except of motor vehicles and motorcycles)
47	การพาณิชย์ (ยกเว้นยานยนต์และจักรยานยนต์)	100.0	12,531	100.0	3,195	25.5	9,336	74.5	321	2.6	1,322	10.5	1,601	12.8	190	1.5	810	6.5	Retail trade (except of motor vehicles and motorcycles)
55	ที่พักแรม	100.0	125	100.0	10	8.0	115	92.0	36	28.8	-	-	28	22.4	7	5.6	6	4.8	Accommodation
56	การบริการอาหารและเครื่องดื่ม	100.0	6,190	100.0	231	3.7	5,959	96.3	141	2.3	539	8.7	1,364	22.0	16	0.3	56	0.9	Food and beverages service activities
59	การสื่อสารมวลชน, วิทยุ, โทรทัศน์ และรายการโทรทัศน์ การบันเทิงและนันทนาการ และบริการด้านบันเทิง และวัฒนธรรม	100.0	49	100.0	17	34.7	32	65.3	22	44.9	-	-	18	36.7	4	8.2	-	-	Motion picture, video and television programme production, sound recording and music publishing activities
60	การก่อสร้างและการซ่อมแซมอาคารพาณิชย์	100.0	9	100.0	7	77.8	2	22.2	2	22.2	-	-	-	-	-	-	-	-	Programming and broadcasting activities
62	การก่อสร้างอาคารพาณิชย์, การให้บริการ เชิงพาณิชย์และอื่น ๆ และกิจกรรมที่เกี่ยวข้อง	100.0	111	100.0	40	36.0	71	64.0	18	16.2	36	32.4	10	9.0	36	32.4	5	4.5	Computer programming, consultancy and related activities
63	การบริการสุขภาพ	100.0	9	100.0	2	22.2	7	77.8	4	44.4	-	-	-	-	5	55.6	-	-	Information service activities
68	กิจกรรมส่งเสริมการขาย	100.0	4,808	100.0	1,636	34.0	3,172	66.0	191	3.95	812	16.9	1,462	30.2	43	0.9	13	0.3	Real estate activities
69	กิจกรรมลงทุนและการบัญชี	100.0	191	100.0	143	74.9	48	25.1	20	10.5	8	4.2	-	12	6.3	9	4.7	-	Legal and accounting activities
70	กิจกรรมส่งเสริมการขายและการบริการ ให้คำปรึกษาด้านบริหารกิจการ	100.0	107	100.0	49	45.8	58	54.2	18	16.8	34	31.8	5	4.7	37	34.6	1	0.9	Activities of head offices; management consultancy activities
71	กิจกรรมด้านสถาปัตยกรรมและวิศวกรรม รวมถึงการออกแบบการวิเคราะห์ทางเทคนิค การวิจัยและพัฒนาผลิตภัณฑ์	100.0	181	100.0	90	49.7	91	50.3	48	26.5	25	13.8	13	7.2	26	14.4	-	-	Architectural and engineering activities; technical testing and analysis
72	การวิจัยและพัฒนาผลิตภัณฑ์ทางเทคโนโลยี	100.0	15	100.0	3	20.0	12	80.0	5	33.3	4	26.7	9	60.0	5	33.3	-	-	Scientific research and development
73	การโฆษณาและการประชาสัมพันธ์	100.0	180	100.0	74	41.1	106	58.9	75	41.7	-	-	1	0.6	-	-	30	16.7	Advertising and market research
74	กิจกรรมการวิจัย, วิจัยทางเทคโนโลยี และเทคโนโลยี	100.0	233	100.0	67	28.8	166	71.2	14	6.0	35	15.0	64	27.5	-	-	23	9.9	Other professional, scientific and technical activities
77	กิจกรรมการให้เช่า	100.0	123	100.0	23	18.7	100	81.3	1	0.8	9	7.3	63	51.2	-	-	2	1.6	Rental and leasing activities
78	กิจกรรมการจ้างงาน	100.0	118	100.0	40	33.9	78	66.1	48	40.7	1	0.8	50	42.4	1	0.8	-	-	Employment activities
79	กิจกรรมส่งเสริมการขายที่เกี่ยวข้อง การขนส่ง การบริการลูกค้า และกิจกรรมที่เกี่ยวข้อง	100.0	46	100.0	7	15.2	39	84.8	38	82.6	-	-	1	2.2	-	-	-	-	Travel agency, tour operator, reservation service and related activities
80	การบริการที่ครอบคลุมตั้งแต่การบริการ ลูกค้า	100.0	55	100.0	30	54.5	25	45.5	11	20.0	4	7.3	13	23.6	5	9.1	-	-	Security and investigation activities
81	กิจกรรมการวิจัย, วิจัยทางเทคโนโลยี และเทคโนโลยี	100.0	104	100.0	25	24.0	79	76.0	56	53.8	5	4.8	45	43.3	14	13.5	-	-	Services to buildings and landscape activities
82	การบริการด้านบริหารงานและสนับสนุน ด้านบริหารงาน	100.0	352	100.0	157	44.6	195	55.4	85	24.1	10	2.8	93	26.4	60	17.0	-	-	Office administrative, office support and other business support activities
90	กิจกรรมการส่งเสริมการขายและอสังหาริมทรัพย์	100.0	34	100.0	2	5.9	32	94.1	15	44.1	-	-	17	50.0	-	-	-	-	Creative, arts and entertainment activities
92	กิจกรรมการบันเทิงและนันทนาการ	100.0	27	100.0	10	37.0	17	63.0	10	37.0	-	-	-	-	3	11.1	5	18.5	Gambling and betting activities
93	กิจกรรมนันทนาการ, ความบันเทิง และกิจกรรมนันทนาการ	100.0	149	100.0	5	3.4	144	96.6	115	77.2	8	5.4	-	-	51	34.2	4	2.7	Sports activities and amusement and recreation activities
95	การซ่อมแซมยานยนต์และจักรยานยนต์ และสิ่งอำนวยความสะดวก	100.0	628	100.0	348	55.4	280	44.6	12	1.9	11	1.8	69	11.0	14	2.2	-	-	Repair of computers and personal and household goods
96	กิจกรรมบริการส่วนบุคคล	100.0	3,147	100.0	566	18.0	2,581	82.0	2	0.1	207	6.6	570	18.1	8	0.3	-	-	Other personal service activities

หมายเหตุ : สอบไล่มากกว่า 1 ข้อ  
 Note : More than one answer  
 ที่มา : ฐานข้อมูลและสำมะโน พ.ศ. 2565 (ข้อมูลจากสำมะโนประชากรและธุรกิจและอุตสาหกรรม) จังหวัดปทุมธานี สำนักงานสถิติแห่งชาติ กระทรวงดิจิทัลและเศรษฐกิจและสังคม  
 Source : The 2022 Business and Industrial Census (Trade and Services Industry) Pathum Thani Province, National Statistical Office, Ministry of Digital Economy and Society.

ตาราง 3 จำนวนและร้อยละของกิจการที่ยังคงดำเนินการประกอบกิจการเปรียบเทียบกับจำนวนกิจการที่ยังคงดำเนินการประกอบกิจการในปี 2565 (เปรียบเทียบสถานการณ์รายได้ตามสาขา) (Table 3 NUMBER AND PERCENTAGE OF THE RECOVERY OF ENTERPRISES BY COMPARING THE REVENUE RATIO IN 2022 WITH THE REVENUE IN 2019 (BEFORE THE COVID-19 SITUATION) BY DIVISION OF BUSINESS INDUSTRY

รหัส Code	หมวดหมู่ธุรกิจ Business Category	จำนวนสถานประกอบการ Number of establishments		ยังพักค้าง Still contracted a lot		ยังคงหดตัว Still shrinking		อยู่ในระดับที่คงที่ At a stable level		จำนวนกิจการที่เริ่มฟื้นตัว Has begun to recover or expand		จำนวนกิจการที่ดี Good growth		Division of business industry
		จำนวน Number	ร้อยละ %	จำนวน Number	ร้อยละ %	จำนวน Number	ร้อยละ %	จำนวน Number	ร้อยละ %	จำนวน Number	ร้อยละ %	จำนวน Number	ร้อยละ %	
	<b>รวม</b>	<b>37,033</b>	<b>100.0</b>	<b>13,111</b>	<b>35.4</b>	<b>5,546</b>	<b>15.0</b>	<b>12,612</b>	<b>34.0</b>	<b>5,523</b>	<b>14.9</b>	<b>241</b>	<b>0.7</b>	<b>Total</b>
45	การขนส่งและโทรคมนาคม และกิจการขนส่ง	3,727	100.0	1,182	31.7	517	13.9	1,478	39.7	540	14.5	10	0.3	Wholesale and retail trade; repair of motor vehicles and motorcycles
46	การค้าปลีก (ยกเว้นยานยนต์และจักรยานยนต์)	3,784	100.0	828	21.9	893	23.6	1,559	41.2	459	12.1	45	1.2	Wholesale trade (except of motor vehicles and motorcycles)
47	การขนส่ง (ยกเว้นยานยนต์และจักรยานยนต์)	12,531	100.0	4,534	36.2	1,914	15.3	4,789	38.2	1,170	9.3	124	1.0	Retail trade (except of motor vehicles and motorcycles)
55	ที่พักแรม	125	100.0	28	22.4	49	39.2	48	38.4	-	-	-	-	Accommodation
56	การบริการอาหารและเครื่องดื่ม	6,190	100.0	2,403	38.8	1,226	19.8	1,271	20.5	1,290	20.8	-	-	Food and beverage service activities
59	การสื่อสารโทรคมนาคม การบันเทิงและสื่อบันเทิง และบริการอินเทอร์เน็ต	49	100.0	1	2.0	7	14.3	35	71.4	6	12.2	-	-	Motion picture, video and television programme production, sound recording and music publishing activities
60	การก่อสร้างและการพัฒนาอสังหาริมทรัพย์	9	100.0	-	-	-	-	4	44.4	-	-	5	55.6	Programming and broadcasting activities
62	การขนส่งไปรษณีย์และโทรคมนาคม บริการโทรคมนาคม และบริการอินเทอร์เน็ต	111	100.0	40	36.0	10	9.0	47	42.3	14	12.6	-	-	Computer programming, consultancy and related activities
63	การบริการขนส่ง	9	100.0	2	22.2	2	22.2	2	22.2	3	33.3	-	-	Information service activities
68	กิจกรรมส่งเสริมการขาย	4,888	100.0	2,257	46.9	203	4.2	1,214	25.2	1,099	22.9	35	0.7	Real estate activities
69	กิจกรรมลงทุนและการประกันภัย	191	100.0	20	10.5	-	-	154	80.6	8	4.2	9	4.7	Legal and accounting activities
70	กิจกรรมส่งเสริมการขายและการบริการ ให้คำปรึกษาด้านการบริหารกิจการ	107	100.0	44	41.1	3	2.8	59	55.1	1	0.9	-	-	Activities of head offices; management consultancy activities
71	กิจกรรมด้านศิลปกรรมและการออกแบบ รวมถึงการออกแบบและการรับจ้างทางศิลปะ	181	100.0	80	44.2	6	3.3	82	45.3	8	4.4	5	2.8	Architectural and engineering activities; technical testing and analysis
72	การวิจัยและพัฒนาเชิงวิทยาศาสตร์	15	100.0	2	13.3	-	-	13	86.7	-	-	-	-	Scientific research and development
73	การโฆษณาและการวิจัยตลาด	180	100.0	101	56.1	9	5.0	70	38.9	-	-	-	-	Advertising and market research
74	กิจกรรมการจัดพิมพ์ การพิมพ์ และเทคโนโลยี	233	100.0	98	42.1	-	-	116	49.8	19	8.2	-	-	Other professional, scientific and technical activities
77	กิจกรรมการค้าปลีก	123	100.0	39	31.7	13	10.6	44	35.8	26	21.1	1	0.8	Rental and leasing activities
78	กิจกรรมการโรงแรม	118	100.0	13	11.0	20	16.9	76	64.4	9	7.6	-	-	Employment activities
79	กิจกรรมส่งเสริมการขายและกิจกรรม การบริการขนส่ง และกิจกรรมที่เกี่ยวข้อง	46	100.0	26	56.5	11	23.9	2	4.3	7	15.2	-	-	Travel agency, tour operator, reservation service and related activities
80	การบริการที่จอดรถยนต์และรถจักรยานยนต์	55	100.0	15	27.3	-	-	38	69.1	2	3.6	-	-	Security and investigation activities
81	กิจกรรมการก่อสร้างอาคารและอสังหาริมทรัพย์	104	100.0	16	15.4	21	20.2	40	38.5	24	23.1	3	2.9	Services to buildings and landscape activities
82	การให้บริการด้านอาหารและเครื่องดื่ม ของร้านอาหาร และร้านอาหารฟาสต์ฟู้ด	352	100.0	88	25.0	36	10.2	186	52.8	42	11.9	-	-	Office administrative, office support and other business support activities
90	กิจกรรมการบริการที่จอดรถยนต์และรถจักรยานยนต์	34	100.0	4	11.8	17	50.0	13	38.2	-	-	-	-	Creative, arts and entertainment activities
92	กิจกรรมการบริการที่จอดรถยนต์และรถจักรยานยนต์	27	100.0	10	37.0	-	-	13	48.1	-	-	4	14.8	Gambling and betting activities
93	กิจกรรมการบริการที่จอดรถยนต์และรถจักรยานยนต์	149	100.0	59	39.6	33	22.1	54	36.2	3	2.0	-	-	Sports activities and amusement and recreation activities
95	การซ่อมแซมรถยนต์และจักรยานยนต์ และของใช้ในชีวิตประจำวัน	628	100.0	146	23.2	79	12.6	389	61.9	14	2.2	-	-	Repair of computers and personal and household goods
96	กิจกรรมบริการส่วนบุคคล	3,147	100.0	1,075	34.2	477	15.2	816	25.9	779	24.8	-	-	Other personal service activities

ที่มา : สำนักงานสถิติแห่งชาติและสำนักงานสำรวจสำมะโนประชากร จังหวัดปทุมธานี สำนักงานสถิติแห่งชาติ กระทรวงดิจิทัลเพื่อเศรษฐกิจและสังคม  
Source : The 2022 Business and Industrial Census (Trade and Services Industry) Pathum Thani Province, National Statistical Office, Ministry of Digital Economy and Society.



FIGURE 4. จำนวนและร้อยละของธุรกิจที่ได้รับผลกระทบจากการฟื้นตัวของภาคบริการ  
TABLE 4. NUMBER AND PERCENTAGE OF ESTABLISHMENT RECOVERY BY DIVISION OF BUSINESS INDUSTRY

รหัส Code	ประเภทธุรกิจ Establishment	การฟื้นตัวของภาคบริการที่ได้รับผลกระทบจากการฟื้นตัวของภาคบริการ										อุปสรรคที่กีดขวางการฟื้นตัวของภาคบริการ										รวม Total					
		ไม่ได้รับผลกระทบ (ปี 2562) (Not affected in 2022)					ได้รับผลกระทบ (ปี 2562) (Affected in 2022)					อุปสรรคที่กีดขวางการฟื้นตัวของภาคบริการ (ปี 2562) (Obstacle of establishment recuperation in 2022)					อุปสรรคที่กีดขวางการฟื้นตัวของภาคบริการ (ปี 2562) (Obstacle of establishment recuperation in 2022)										
		จำนวน Number	ร้อยละ %	จำนวน Number	ร้อยละ %	จำนวน Number	ร้อยละ %	จำนวน Number	ร้อยละ %	จำนวน Number	ร้อยละ %	จำนวน Number	ร้อยละ %	จำนวน Number	ร้อยละ %	จำนวน Number	ร้อยละ %	จำนวน Number	ร้อยละ %	จำนวน Number	ร้อยละ %		จำนวน Number	ร้อยละ %			
45	การขนส่งทางบก Land transport	37,033	100.0	18,657	50.4	13,111	70.3	5,546	29.7	30.4	1,506	89.8	1,846	9.9	716	3.8	654	3.5	8,527	45.7	3,411	19.4	115	0.6	0.6		
46	การขนส่งทางอากาศ Air transport	3,794	100.0	1,721	45.4	828	48.1	893	51.9	1,644	95.5	242	14.1	66	3.8	287	14.4	766	44.5	398	23.1	31	1.8	1.8			
47	การขนส่งทางน้ำ Water transport	1,251	100.0	6,448	51.5	4,534	70.3	1,914	29.7	6,235	96.7	755	11.7	81	1.3	119	1.9	3,380	52.4	1,206	18.7	50	0.8	0.8			
55	ที่พักแรม Accommodation	1,25	100.0	77	61.6	28	36.9	49	63.1	6	8.2	10	13.1	6	8.2	-	-	41	52.8	4	4.9	-	-	-			
56	การบริการทางอาหารและเครื่องดื่ม Food and beverage service	61,90	100.0	3,429	5.6	2,403	66.2	1,226	33.8	3,612	99.5	282	7.8	197	5.4	251	6.9	1,521	41.9	280	7.7	-	-	-			
59	การสื่อสารโทรคมนาคม Information and communication	49	100.0	8	16.3	1	12.9	7	87.1	5	67.7	-	-	-	-	-	-	3	32.3	3	41.9	-	-	-			
60	การบริการทางการเงิน Financial and insurance activities	9	100.0	-	-	-	-	-	-	50	100.0	16	31.8	-	-	-	-	-	37	73.5	31	61.6	-	-	-		
62	การค้าปลีกและค้าส่ง Retail and wholesale trade	111	100.0	50	45.0	40	80.1	10	19.9	-	-	-	-	-	-	-	16	31.8	37	73.5	31	61.6	-	-			
63	การบริการขนส่ง Transport and storage	9	100.0	4	44.4	2	50.0	2	50.0	4	100.0	-	-	-	-	-	-	-	-	-	-	-	-	-			
68	กิจกรรมบันเทิง Arts and entertainment activities	4,808	100.0	2,460	51.2	2,257	91.8	203	8.2	1,733	70.5	321	13.0	104	4.2	-	-	505	20.5	276	11.2	3	0.1	0.1			
69	กิจกรรมการพักผ่อนหย่อนใจ Recreation, culture and sports activities	191	100.0	20	10.5	20	100.0	-	-	8	41.0	-	-	-	-	-	-	12	59.0	12	59.0	-	-	-			
70	กิจกรรมการบริการ Activities of households as employers	107	100.0	47	43.9	44	94.6	3	5.4	45	96.8	-	-	-	-	-	-	32	67.7	28	59.1	-	-	-			
71	การขนส่งทางอากาศ Air transport	181	100.0	86	47.5	80	93.3	6	6.7	75	87.2	-	-	-	-	-	-	22	25.9	9	10.7	10	11.7	11.7			
72	การขนส่งทางน้ำ Water transport	15	100.0	2	13.3	2	100.0	-	-	2	100.0	-	-	-	-	-	-	2	100.0	-	-	-	-	-			
73	การขนส่งทางบก Land transport	180	100.0	110	61.1	101	91.8	9	8.2	110	100.0	-	-	-	-	-	-	36	32.4	-	-	-	-	-			
74	กิจกรรมการบริการ Activities of households as employers	233	100.0	98	42.1	98	100.0	-	-	98	100.0	-	-	-	-	-	-	65	66.9	14	14.0	-	-	-			
77	กิจกรรมการบริการ Activities of households as employers	123	100.0	52	42.3	39	71.0	13	29.0	44	80.2	5	9.2	1	1.8	-	-	20	36.4	16	29.0	-	-	-			
78	กิจกรรมการบริการ Activities of households as employers	118	100.0	33	28.0	13	40.2	20	59.9	7	21.2	-	-	-	-	-	-	18	55.3	7	21.2	26	78.8	-			
79	กิจกรรมการบริการ Activities of households as employers	46	100.0	37	80.4	26	69.6	11	30.4	37	100.0	-	-	-	-	-	-	7	19.0	13	35.9	6	16.9	16.9			
80	การบริการทางการเงิน Financial and insurance activities	55	100.0	15	27.3	15	100.0	-	-	4	23.3	-	-	-	-	-	-	4	26.7	-	-	6	40.0	-			
81	การบริการทางการเงิน Financial and insurance activities	104	100.0	37	35.6	16	43.9	21	56.1	32	87.3	9	23.1	5	13.6	-	-	22	58.8	16	43.0	-	-	-			
82	การบริการทางการเงิน Financial and insurance activities	352	100.0	124	35.2	88	71.0	36	29.0	83	66.4	1	0.8	-	-	-	-	36	28.7	28	22.3	-	-	-			
90	กิจกรรมการบริการ Activities of households as employers	34	100.0	21	61.8	4	19.1	17	81.0	4	19.1	-	-	-	-	-	-	-	-	-	21	100.0	-	-			
92	กิจกรรมการบริการ Activities of households as employers	27	100.0	10	37.0	10	100.0	-	-	10	100.0	-	-	-	-	-	-	-	-	-	-	-	-	-			
93	กิจกรรมการบริการ Activities of households as employers	149	100.0	92	61.7	59	64.0	33	36.0	85	91.9	-	-	-	-	-	-	46	50.0	35	38.1	-	-	-			
95	การบริการทางการเงิน Financial and insurance activities	628	100.0	225	35.8	146	65.0	79	35.0	201	89.2	-	-	-	-	-	-	154	68.4	37	16.4	-	-	-			
96	กิจกรรมการบริการ Activities of households as employers	3,147	100.0	1,552	49.3	1,075	69.3	477	30.7	1,048	67.5	62	4.0	1	0.1	1	0.1	1,079	69.5	720	46.4	5	0.3	0.3			

หมายเหตุ : รอบปีถัดจากปี 1. ปี  
Note: More than one answer  
ที่มา : สำนักข้อมูลและสถิติทางธุรกิจ (Trade and Services Industry) : สำนักงานข้อมูลเศรษฐกิจ (Ministry of Digital Economy and Society)  
Source: The 2022 Business and Industrial Census (Trade and Services Industry) : Patum Thani Province, National Statistical Office, Ministry of Digital Economy and Society.

ตาราง 5 จำนวนและร้อยละของรัฐบาลในสถานการณารับความช่วยเหลือจากรัฐบาลในสัปดาห์ที่ 19 จำนวนตามมออยู่ธุรกิจ  
TABLE 5 NUMBER AND PERCENTAGE GOVERNMENT ASSISTANCE IN THE SPREAD OF THE COVID-19 DISEASE BY DIVISION OF BUSINESS INDUSTRY

รหัส Code	มออยู่ธุรกิจ Name of business	จำนวนสถาน- ประกอบการ Number of establishments		ร้อยละ %		ไม่เพียงพอ Not enough		เพียงพอ Enough		Division of business industry
		จำนวน Number	ร้อยละ %	จำนวน Number	ร้อยละ %	จำนวน Number	ร้อยละ %			
	<b>รวม</b>	<b>37,033</b>	<b>100.0</b>	<b>13,324</b>	<b>36.0</b>	<b>23,709</b>	<b>64.0</b>		<b>Total</b>	
45	การขายส่งและการขายปลีก การซ่อมยานยนต์ และจักรยานยนต์	3,727	100.0	1,612	43.3	2,115	56.7		Wholesale and retail trade; repair of motor vehicles and motorcycles	
46	การขายส่ง (ยกเว้นยานยนต์และจักรยานยนต์)	3,784	100.0	1,002	26.5	2,782	73.5		Wholesale trade (except of motor vehicles and motorcycles)	
47	การขายปลีก (ยกเว้นยานยนต์และจักรยานยนต์)	12,531	100.0	4,797	38.3	7,734	61.7		Retail trade (except of motor vehicles and motorcycles)	
55	ที่พักแรม	125	100.0	61	48.8	64	51.2		Accommodation	
56	บริการอาหารและเครื่องดื่ม	6,190	100.0	2,465	39.8	3,725	60.2		Food and beverage service activities	
59	การสื่อสารโทรคมนาคม โทรทัศน์ และรายการโทรทัศน์ การบันทึกเสียงลงแผ่นเสียง และการจัดพิมพ์จำหน่ายหรือ เผยแพร่แผ่นเสียง	49	100.0	1	2.0	48	98.0		Motion picture, video and television programme production, sound recording and music publishing activities	
60	การจัดส่งรายการและการแจกจ่ายหนังสือ	9	100.0	5	55.6	4	44.4		Programming and broadcasting activities	
62	การจัดทำโปรแกรมคอมพิวเตอร์ การให้บริการ เกี่ยวกับคอมพิวเตอร์ และกิจกรรมที่เกี่ยวข้อง	111	100.0	34	30.6	77	69.4		Computer programming, consultancy and related activities	
63	การบริหารสารสนเทศ	9	100.0	3	33.3	6	66.7		Information service activities	
68	กิจกรรมส่งเสริมวัฒนธรรม	4,808	100.0	1,727	35.9	3,081	64.1		Real estate activities	
69	กิจกรรมทางกฎหมายและการบัญชี	191	100.0	8	4.2	183	95.8		Legal and accounting activities	
70	กิจกรรมของสำนักงานใหญ่และการบริการ ให้คำปรึกษาด้านการบริหารจัดการ	107	100.0	30	28.0	77	72.0		Activities of head offices; management consultancy activities	
71	กิจกรรมด้านสถาปัตยกรรมและวิศวกรรม	181	100.0	25	13.8	156	86.2		Architectural and engineering activities; technical testing and analysis	
72	รวมกิจการทดสอบและการวิเคราะห์ทางเทคนิค	15	100.0	3	20.0	12	80.0		Scientific research and development	
73	การวิจัยและพัฒนาเชิงวิทยาศาสตร์	180	100.0	30	16.7	150	83.3		Advertising and market research	
74	กิจกรรมทางวิชาชีพ วิทยาศาสตร์ และเทคนิคอื่นๆ	233	100.0	51	21.9	182	78.1		Other professional, scientific and technical activities	
77	กิจกรรมการให้เช่า	123	100.0	18	14.6	105	85.4		Rental and leasing activities	
78	กิจกรรมการจ้างงาน	118	100.0	10	8.5	108	91.5		Employment activities	
79	กิจกรรมของสำนักงานธุรกิจท่องเที่ยว การจำหน่าย การบริการสำรอง และกิจกรรมที่เกี่ยวข้อง	46	100.0	12	26.1	34	73.9		Travel agency, tour operator, reservation service and related activities	
80	การบริหารรักษาความปลอดภัยและสารสนเทศ	55	100.0	3	5.5	52	94.5		Security and investigation activities	
81	กิจกรรมการบริการสำหรับอาคารและนิติบุคคล	104	100.0	18	17.3	86	82.7		Services to buildings and landscape activities	
82	การบริหารด้านบริหารและสนับสนุนการดำเนินงาน ของสำนักงาน และกิจกรรมอื่นๆ ที่สนับสนุนทางธุรกิจ	352	100.0	37	10.5	315	89.5		Office administrative, office support and other business support activities	
90	กิจกรรมการสร้างสรรค์ศิลปะและความบันเทิง	34	100.0	4	11.8	30	88.2		Creative, arts and entertainment activities	
92	กิจกรรมการพนันและการเสี่ยงโชค	27	100.0	5	18.5	22	81.5		Gambling and betting activities	
93	กิจกรรมด้านกีฬา ความบันเทิง และการบันเทิง	149	100.0	62	41.6	87	58.4		Sports activities and amusement and recreation activities	
95	การซ่อมคอมพิวเตอร์และของใช้ส่วนบุคคล และของใช้ในชีวิตประจำวัน	628	100.0	71	11.3	557	88.7		Repair of computers and personal and household goods	
96	กิจกรรมบริการส่วนบุคคลอื่นๆ	3,147	100.0	1,230	39.1	1,917	60.9		Other personal service activities	

ที่มา : สำนักงานสถิติแห่งชาติ (2565) ธุรกิจการค้าและการบริการ จังหวัดปทุมธานี สำนักงานสถิติแห่งชาติ กระทรวงดิจิทัลเพื่อเศรษฐกิจและสังคม  
Source : The 2022 Business and Industrial Census (Trade and Services Industry), Ministry of Digital Economy and Society.

## ภาคผนวก ข

### แผนการเลือกตัวอย่างและวิธีการประมาณผล

โครงการสำมะโนธุรกิจและอุตสาหกรรม พ.ศ. 2565 : ธุรกิจทางการค้าและธุรกิจทางการบริการ

จังหวัดปทุมธานี

#### แผนการเลือกตัวอย่าง

##### 1. สถานประกอบการที่มีจำนวนคนทำงาน 1 – 10 คน

แผนการสุ่มตัวอย่างที่ใช้เป็นแบบ Stratified Systematic Sampling โดยมีประเภทมาตรฐานอุตสาหกรรม (ประเทศไทย) ปี 2552 (Thailand Standard Industrial Classification: TSIC 2009) ในระดับกิจกรรมเป็นสตราตัม ขนาดของสถานประกอบการเป็นสตราตัมย่อย และสถานประกอบการเป็นหน่วยตัวอย่าง

###### 1.1 การจัดสตราตัม

ประเภทมาตรฐานอุตสาหกรรม (ประเทศไทย) ปี 2552 (Thailand Standard Industrial Classification: TSIC 2009) ในระดับกิจกรรมเป็นสตราตัม ซึ่งมีทั้งสิ้น 309 สตราตัม และในแต่ละประเภทของกิจกรรมได้จำแนกสถานประกอบการตามขนาดของสถานประกอบการ ซึ่งวัดด้วยจำนวนคนทำงานออกเป็น 2 ขนาด หรือ 2 สตราตัมย่อยดังนี้

ขนาดของสถานประกอบการ	1	2
จำนวนคนทำงาน	1-5	6-10

###### 1.2 การเลือกตัวอย่าง

ได้ทำการเลือกสถานประกอบการตัวอย่างในแต่ละสตราตัม และสตราตัมย่อย อย่างอิสระต่อกัน ด้วยวิธีการเลือกตัวอย่างแบบมีระบบ ได้จำนวนสถานประกอบการตัวอย่างทั้งสิ้น 3,240 แห่ง จากทั้งสิ้น 34,773 แห่ง

##### 2. สถานประกอบการที่มีจำนวนคนทำงานตั้งแต่ 11 คนขึ้นไป

กำหนดให้ทุกสถานประกอบการเป็นหน่วยตัวอย่าง โดยให้ทำการเจนนับสถานประกอบการทุกแห่งจำนวนทั้งสิ้น 3,614 แห่ง โดยได้แบ่งสถานประกอบการตามขนาดของสถานประกอบการ ซึ่งวัดด้วยจำนวนคนทำงานออกเป็น 10 ขนาด ดังนี้

ขนาดของสถานประกอบการ	3	4	5	6	7	8	9	10	11	12
จำนวนคนทำงาน	11-15	16-20	21-25	26-30	31-50	51-100	101-200	201-500	501-1,000	>1,000

### 3. สรุป จำนวนสถานประกอบการที่ต้องเจ้านับมีทั้งสิ้น 6,854 แห่ง

#### โครงการสำมะโนธุรกิจและอุตสาหกรรม พ.ศ. 2565 : ธุรกิจทางการค้าและธุรกิจทางการบริการ วิธีการประมาณผล ระดับจังหวัด

การเสนอผลการสำรวจ ได้เสนอผลในระดับจังหวัด โดยจำแนกตามการประกอบกิจกรรมทางเศรษฐกิจตามการจัดประเภทมาตรฐานอุตสาหกรรมประเทศไทย ปี 2552 (Thailand Standard Industrial Classification: TSIC 2009) ในระดับหมวดย่อย และขนาดของสถานประกอบการ ซึ่งวัดด้วยจำนวนคนทำงาน 8 ขนาด (จากขนาดย่อยของสถานประกอบการ 12 ขนาด) ดังนี้

ขนาดของสถานประกอบการ	1	2	3	4	5	6	7	8
จำนวนคนทำงาน	1-5	6-10	11-15	16-25	26-30	31-50	51-200	> 200

ในการประมาณค่า กำหนดให้

$q = 1, 2, 3, \dots, n'_{jklmp}$  (สถานประกอบการตัวอย่าง)

$p = 1, 2, 3, \dots, 12$  (ขนาดย่อยของสถานประกอบการ)

$m = 1, 2, 3, \dots, 309$  (กิจกรรม)

$l = 1, 2, 3, \dots, 124$  (หมู่ย่อย)

$k = 1, 2, 3, \dots, 75$  (หมู่ใหญ่)

$j = 1, 2, 3, \dots, 27$  (หมวดย่อย)

#### 1. การประมาณค่ายอดรวม

1.1 สูตรการประมาณค่ายอดรวมของลักษณะที่ต้องการศึกษา  $X$  สำหรับสถานประกอบการที่มีขนาดย่อยของสถานประกอบการ  $p$  หมวดย่อย  $j$  คือ

$$\hat{X}'_{jp} = \sum_{k=1}^{75} \sum_{l=1}^{124} \sum_{m=1}^{309} \hat{X}'_{jklmp}$$

โดยที่

$\hat{X}'_{jklmp}$  คือ ค่าประมาณยอดรวมของลักษณะที่ต้องการศึกษา  $X$  สำหรับสถานประกอบการที่มีขนาดย่อยของสถานประกอบการ  $p$  กิจกรรม  $m$  หมู่ย่อย  $l$  หมู่ใหญ่  $k$  หมวดย่อย  $j$  ซึ่ง

$$\hat{X}'_{jklmp} = w_{jklmp} \sum_{q=1}^{n_{jklmp}} x_{jklmpq}$$

$x_{jklmpq}$  คือ ค่าของลักษณะที่ต้องการศึกษา  $X$  ของสถานประกอบการตัวอย่าง  $q$  ขนาดย่อยของสถานประกอบการ  $p$  กิจกรรม  $m$  หมู่ย่อย  $l$  หมู่ใหญ่  $k$  หมวดย่อย  $j$

$w_{jklmp}$  คือ ค่าถ่วงน้ำหนักสำหรับสถานประกอบการที่มีขนาดย่อยของสถานประกอบการ  $p$  กิจกรรม  $m$  หมู่ย่อย  $l$  หมู่ใหญ่  $k$  หมวดย่อย  $j$

$$w_{jklmp} = \frac{N_{jklmp}}{n_{jklmp}}$$

$N_{jklmp}$  คือ จำนวนสถานประกอบการทั้งสิ้น สำหรับสถานประกอบการที่มีขนาดย่อยของสถานประกอบการ  $p$  กิจกรรม  $m$  หมู่ย่อย  $l$  หมู่ใหญ่  $k$  หมวดย่อย  $j$

$n'_{jklmp}$  คือ จำนวนสถานประกอบการที่จ้างได้ทั้งสิ้น สำหรับสถานประกอบการที่มีขนาดย่อยของสถานประกอบการ  $p$  กิจกรรม  $m$  หมู่ย่อย  $l$  หมู่ใหญ่  $k$  หมวดย่อย  $j$

1.2 สูตรการประมาณค่ายอดรวมของลักษณะที่ต้องการศึกษา  $X$  สำหรับสถานประกอบการในหมวดย่อย  $j$  ของแต่ละขนาดของสถานประกอบการที่ต้องการนำผลเสนอ จำนวน 8 ขนาด คือ

ขนาดของสถานประกอบการ	ค่าประมาณยอดรวม
1-5 คน ( $p=1$ )	$\hat{X}_{j1} = \hat{X}'_{j1}$
6-10 คน ( $p=2$ )	$\hat{X}_{j2} = \hat{X}'_{j2}$
11-15 คน ( $p=3$ )	$\hat{X}_{j3} = \hat{X}'_{j3}$
16-25 คน ( $p=4,5$ )	$\hat{X}_{j4} = \sum_{p=4}^5 \hat{X}'_{jp}$
26-30 คน ( $p=6$ )	$\hat{X}_{j5} = \hat{X}'_{j6}$
31-50 คน ( $p=7$ )	$\hat{X}_{j6} = \hat{X}'_{j7}$
51-200 คน ( $p=8,9$ )	$\hat{X}_{j7} = \sum_{p=8}^9 \hat{X}'_{jp}$
>200 คน ( $p=10,11,12$ )	$\hat{X}_{j8} = \sum_{p=10}^{12} \hat{X}'_{jp}$

## 2. การประมาณค่าความแปรปรวนของยอดรวม

สูตรการประมาณค่าความแปรปรวนของค่าประมาณยอดรวมของลักษณะที่ต้องการศึกษา  $X$  สำหรับสถานประกอบการที่มีจำนวนคนทำงาน 1 – 10 คน ( $p= 1, 2$ ) ขนาดย่อยของสถานประกอบการ  $p$  หมวดย่อย  $j$  คือ

$$V(\hat{X}'_{jp}) \sum_{k=1}^{75} \sum_{l=1}^{124} \sum_{m=1}^{309} V(\hat{X}'_{jklmp})$$

โดยที่

$V(\hat{X}'_{jklmp})$  คือ ค่าประมาณความแปรปรวนของค่าประมาณยอดรวมของลักษณะที่ต้องการศึกษา  $X$  สำหรับสถานประกอบการที่มีขนาดย่อยของสถานประกอบการ  $p$  กิจกรรม  $m$  หมู่ย่อย  $l$  หมู่ใหญ่  $k$  หมวดย่อย  $j$  ซึ่ง

$$V(\hat{X}'_{jklmp}) = N'_{jklmp}(N'_{jklmp} - n'_{jklmp}) \frac{S^2_{jklmp}}{n'_{jklmp}}$$

และ

$$s^2_{jklmp} = \frac{1}{n_{jklmp} - 1} \left[ \sum_{q=1}^{n_{jklmp}} x^2_{jklmpq} - \frac{(\sum_{q=1}^{n_{jklmp}} x_{jklmpq})^2}{n_{jklmp}} \right]$$

### 3. การประมาณค่าสัมประสิทธิ์การแปรผันของค่าประมาณยอดรวม

สูตรการประมาณค่าสัมประสิทธิ์การแปรผันของค่าประมาณยอดรวมของลักษณะที่ต้องการศึกษา  $X$  สำหรับสถานประกอบการที่มีจำนวนคนทำงาน 1 – 10 คน ( $p=1, 2$ ) ขนาดย่อยของสถานประกอบการ  $p$  หมวดย่อย  $j$

$$cv(\hat{X}'_{jp}) = \sqrt{\frac{V(\hat{X}'_{jp})}{\hat{X}'_{jp}}}$$

ตาราง 1 ค่า C.V. ของคนทำงาน ลูกจ้าง ค่าตอบแทนแรงงาน รายได้จากการทำงาน ค่าใช้จ่ายคนกลาง จำแนกตามหมวดย่อยธุรกิจ  
TABLE 1 C.V. of NUMBER OF PERSONS ENGAGED, EMPLOYEES, REMUNERATION, INCOME, INTERMEDIATE CONSUMPTION BY DIVISION OF BUSINESS INDUSTRY

รหัส Code	หมวดย่อยธุรกิจ	จำนวน คนทำงาน Number of persons engaged	ลูกจ้าง Employees		รายได้ จากการดำเนินงาน Income	ค่าใช้จ่าย ชั้นกลาง Intermediate consumption	Division of business industry
			จำนวน Number	ค่าตอบแทน แรงงาน Remuneration			
	<b>รวม</b>						<b>Total</b>
45	การขายและการขายปลีก การชื้อยานยนต์และจักรยานยนต์	3.48	5.83	*	**	**	Wholesale and retail trade; repair of motor vehicles
46	การขายส่ง (ยกเว้นยานยนต์และจักรยานยนต์)	1.23	1.96	**	**	**	Wholesale trade (except of motor vehicles and motorcycles)
47	การขายปลีก (ยกเว้นยานยนต์และจักรยานยนต์)	3.80	3.84	**	**	**	Retail trade (except of motor vehicles and motorcycles)
55	ที่พักแรม	6.94	10.26	*	**	**	Accommodation
56	การบริการอาหารและเครื่องดื่ม	7.88	18.35	*	**	**	Food and beverage service activities
59	การเล็ดภาพยนตร์ วิดีทัศน์ และรายการโทรทัศน์ การบันทึกเสียงลงบนสื่อ และการจัดพิมพ์จำหน่ายหรือ	6.54	9.73	*	*	**	Motion picture, video and television programme production, programming and broadcasting activities
60	การจัดส่งรายการและการแพร่กระจายเสียง	*	*	*	*	*	Computer programming, consultancy and related activities
62	การจัดทำโปรแกรมคอมพิวเตอร์ การให้บริการเกี่ยวกับคอมพิวเตอร์ และกิจกรรมที่เกี่ยวข้อง	2.74	3.83	*	*	*	Information service activities
63	การบริการสรรสนเทศ	*	*	*	*	*	Real estate activities
68	กิจกรรมก่อสร้างเหมืองแร่	4.85	8.62	**	**	**	Legal and accounting activities
69	กิจกรรมของสำนักงานใหญ่และการบัญชี	7.49	16.10	*	*	**	Activities of head offices; management consultancy activities
70	กิจกรรมของสำนักงานใหญ่และการบริการให้คำปรึกษาด้านการบริหารจัดการ	2.88	7.05	*	*	*	Architectural and engineering activities; scientific research and development
71	กิจกรรมด้านสถาปัตยกรรมและวิศวกรรมและการวัดระยะทางเทคนิค	5.08	7.87	*	*	**	Advertising and market research
72	การวิจัยและพัฒนาเชิงวิทยาศาสตร์	8.42	19.86	*	*	*	Other professional, scientific and technical activities
73	การโฆษณาและการวิจัยตลาด	4.70	11.98	*	*	**	Rental and leasing activities
74	กิจกรรมทางวิชาชีพ วิทยาศาสตร์ และเทคนิคอื่นๆ	4.91	7.03	*	*	*	Employment activities
77	กิจกรรมการไฟฟ้า	6.87	8.04	**	**	**	Travel agency, tour operator, reservation service
78	กิจกรรมการจ้างงาน	4.10	6.77	**	**	**	Security and investigation activities
79	กิจกรรมของตัวแทนธุรกิจท่องเที่ยว การจัดทำเที่ยวการบริการสำรอง และกิจกรรมที่เกี่ยวข้อง	9.87	13.77	*	**	**	Services to buildings and landscape activities
80	การบริหารรักษาความปลอดภัยและกสิกรรม	1.75	2.34	*	*	**	Office administrative, office support
81	กิจกรรมการบริการสำหรับอาคารและภูมิทัศน์	3.86	7.40	*	*	*	Creative, arts and entertainment activities
82	การบริหารด้านการบริหารและสนับสนุนของสำนักงาน และกิจกรรมอื่นๆ ที่สนับสนุนทางธุรกิจ	3.29	5.15	**	*	*	Gambling and betting activities
90	กิจกรรมการสร้างสรรค์ศิลปะและความบันเทิง	4.97	**	*	*	*	Sports activities and amusement and recreation activities
92	กิจกรรมการพนันและการเสี่ยงโชค	18.75	26.96	*	*	*	Repair of computers and personal and household goods
93	กิจกรรมด้านการศึกษา ความบันเทิง และการนันทนาการ	5.73	10.06	*	*	**	Other personal service activities
95	การซ่อมคอมพิวเตอร์และของใช้ส่วนบุคคลและของใช้ในครัวเรือน	6.11	23.17	**	**	15.82	
96	กิจกรรมบริการส่วนบุคคลอื่นๆ	10.21	**	*	**	25.68	

\* หมายถึง ไม่สามารถคำนวณค่า c.v. ได้ เนื่องจากจำนวนการตอบกลับเป็นเชิงขอ

\*\* หมายถึง สามารถคำนวณค่า c.v. ได้ แต่มีค่าสูงเนื่องจากจำนวนการตอบกลับต่ำกว่าขนาดตัวอย่างที่กำหนดขั้นต่ำมาก

ที่มา : สำนักงานธุรกิจและอุตสาหกรรม พ.ศ. 2565 (ธุรกิจทางการค้าและธุรกิจทางการบริการ) จังหวัดปทุมธานี สำนักงานสถิติแห่งชาติ กระทรวงดิจิทัลเพื่อเศรษฐกิจและสังคม

Source : The 2022 Business and Industrial Census (Trade and Services Industry) Pathum Thani Province, National Statistical Office, Ministry of Digital Economy and Society.







[www.nso.go.th](http://www.nso.go.th)