

สำมะโนธุรกิจและอุตสาหกรรม พ.ศ. 2565
ธุรกิจทางการค้าและธุรกิจทางการบริการ
THE 2022 BUSINESS AND INDUSTRIAL CENSUS
BUSINESS TRADE AND SERVICE

จังหวัดชัยนาท
CHAI NAT PROVINCE



สำนักงานสถิติแห่งชาติ

สำนักงานสถิติแห่งชาติ
กระทรวงดิจิทัลเพื่อเศรษฐกิจและสังคม
NATIONAL STATISTICAL OFFICE
MINISTRY OF DIGITAL ECONOMY AND SOCIETY

สำมะโนธุรกิจและอุตสาหกรรม พ.ศ. 2565
(ธุรกิจทางการค้าและธุรกิจทางการบริการ)
จังหวัดชัยนาท

THE 2022 BUSINESS AND INDUSTRIAL CENSUS
(BUSINESS TRADE AND SERVICES)
CHAINAT PROVINCE



สำนักงานสถิติแห่งชาติ
กระทรวงดิจิทัลเพื่อเศรษฐกิจและสังคม
NATIONAL STATISTICAL OFFICE
MINISTRY OF DIGITAL ECONOMY AND SOCIETY

หน่วยงานเจ้าของเรื่อง

สำนักงานสถิติจังหวัดชัยนาท

โทรศัพท์ 0 5641 1663

โทรสาร 0 5641 1037

ไปรษณีย์อิเล็กทรอนิกส์ chainat@nso.go.th

หน่วยงานที่เผยแพร่

กองสถิติพยากรณ์

สำนักงานสถิติแห่งชาติ

ศูนย์ราชการเฉลิมพระเกียรติ 80 พรรษาฯ

อาคารรัฐประศาสนภักดี ชั้น 2

ถนนแจ้งวัฒนะ เขตหลักสี่ กรุงเทพฯ 10210

โทรศัพท์ 0 2141 7498

โทรสาร 0 2143 8132

ไปรษณีย์อิเล็กทรอนิกส์ binfopub@nso.go.th

ปีที่จัดพิมพ์ 2566

จัดพิมพ์โดย สำนักงานสถิติจังหวัดชัยนาท

คำนำ

ภาคการค้า การบริการ และอุตสาหกรรมการผลิตเป็นกิจกรรมทางเศรษฐกิจที่มีความสำคัญ และรับบทบาทเป็นหัวจักรสำคัญในการขับเคลื่อนการเจริญเติบโตทางเศรษฐกิจของประเทศ ทั้งในแง่มูลค่าผลผลิตที่ในแต่ละปีสร้างมูลค่ามากกว่าร้อยละ 50 ของผลิตภัณฑ์มวลรวมในประเทศ (GDP) และก่อให้เกิดการจ้างงานโดยเฉลี่ยไม่ต่ำกว่า 10 ล้านคน แต่ในช่วงระยะเวลา 10 ปีที่ผ่านมาการเติบโตทางเศรษฐกิจของประเทศกลับมีอัตราที่ชะลอตัวลง ส่วนหนึ่งเป็นผลมาจากความสามารถด้านการแข่งขันของผู้ประกอบการที่มีข้อจำกัดในแง่การสร้างมูลค่าเพิ่มที่จะพัฒนาต่อยอดผลิตภัณฑ์ให้มีราคาสูงขึ้น และความเข้มข้นของการใช้เทคโนโลยีและนวัตกรรมใหม่ ๆ ที่เข้ามามีบทบาทมากยิ่งขึ้น นอกจากนี้ ในสถานการณ์ปัจจุบันผู้ประกอบการมีแนวโน้มที่จะต้องเผชิญกับกระแสความท้าทายที่รุนแรงมากยิ่งขึ้น อาทิ ความขัดแย้งทางการค้าโลก และการแพร่ระบาดของโรคติดเชื้อไวรัสโควิด19 เป็นต้น ซึ่งส่งผลให้โครงสร้างทางเศรษฐกิจและสังคมมีการเปลี่ยนแปลงไปจากเดิมอย่างมาก ทุกภาคส่วนที่เกี่ยวข้องจึงต้องเร่งปรับตัว และร่วมมือกันแก้ปัญหาโดยมีความจำเป็นที่จะต้องปรับกฎระเบียบ ปรับโครงสร้างแรงจูงใจ และปรับนโยบายการแข่งขันทางการค้า เพื่อให้ผู้ประกอบการไทยมีความสามารถในการแข่งขันเท่าเทียมต่างประเทศและเติบโตได้ ดังนั้น ข้อมูลสถิติจากสำมะโนธุรกิจและอุตสาหกรรมจึงมีความสำคัญและจำเป็นอย่างยิ่งเพื่อให้ประเทศมีโครงสร้างพื้นฐานด้านข้อมูลทางเศรษฐกิจสำหรับภาครัฐ และภาคเอกชนใช้เป็นเครื่องมือในการสนับสนุนการกำหนดนโยบาย และวางแผนพัฒนาเศรษฐกิจของประเทศทั้งในระดับประเทศและระดับจังหวัด ตลอดจนยกระดับศักยภาพการเติบโตของเศรษฐกิจไทยได้ในระยะยาว

ในการจัดทำสำมะโนธุรกิจและอุตสาหกรรม พ.ศ. 2565 ได้กำหนดแผนการดำเนินงานเป็น 2 ขั้นตอน คือ ขั้นการเก็บรวบรวมข้อมูลพื้นฐานหรือการนับจุดสถานประกอบการทุกประเภทที่อยู่ในระบบทะเบียนและนอกระบบทะเบียนซึ่งได้ดำเนินการในปี 2564 และขั้นการเก็บรวบรวมข้อมูลรายละเอียดหรือการแจงนับสถานประกอบการที่ได้จากการเก็บรวบรวมข้อมูลพื้นฐาน เฉพาะสถานประกอบการที่ประกอบธุรกิจทางการค้า ธุรกิจทางการบริการ และอุตสาหกรรมการผลิตที่ดำเนินการในปี 2565

สำหรับรายงานฉบับนี้ เป็นรายงานผลในขั้นการเก็บรวบรวมข้อมูลรายละเอียดของสถานประกอบการเฉพาะที่ประกอบธุรกิจทางการค้า และธุรกิจทางการบริการที่มีคนทำงานตั้งแต่ 1 คนขึ้นไป ตามการจัดประเภทมาตรฐานอุตสาหกรรมประเทศไทย ปี 2552 (Thailand Standard Industrial Classification : TSIC 2009) ที่ตั้งอยู่ในจังหวัดชัยนาท ซึ่งได้ดำเนินการเก็บรวบรวมข้อมูลระหว่างเดือนพฤษภาคม - กันยายน 2565

สำนักงานสถิติแห่งชาติ ใคร่ขอขอบคุณผู้ประกอบการและผู้เกี่ยวข้องทุกฝ่ายที่ได้ให้ความร่วมมือในการให้ข้อมูล ซึ่งข้อมูลที่ได้จะเป็นประโยชน์สำหรับผู้ใช้อข้อมูลทั้งภาครัฐบาล ภาคเอกชนและประชาชนต่อไป

บทสรุปผู้บริหาร

จากการที่ทุกประเทศเผชิญกับปัญหาการแพร่ระบาดของโรคติดเชื้อไวรัสโคโรนา-19 ซึ่งได้ส่งผลกระทบต่อโดยตรงต่อการเจริญเติบโตทางเศรษฐกิจ และทำให้โครงสร้างทางเศรษฐกิจเปลี่ยนแปลงไปจากเดิม ดังนั้น ข้อมูลสถิติและสารสนเทศเกี่ยวกับการประกอบธุรกิจและอุตสาหกรรม จึงมีความสำคัญและจำเป็นสำหรับภาครัฐและเอกชนใช้ในการวางแผนและกำหนดนโยบายการพัฒนาเศรษฐกิจทั้งในระดับประเทศและระดับท้องถิ่น เพื่อเพิ่มขีดความสามารถในการแข่งขันทางการค้า และยกระดับศักยภาพการเติบโตของผู้ประกอบการในระยะยาว

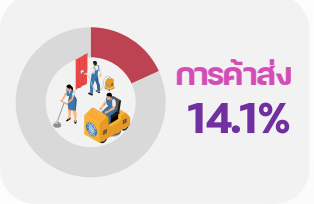
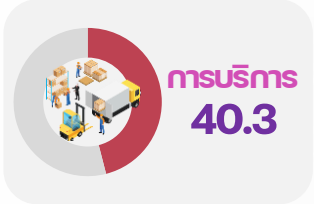

สำนักงานสถิติแห่งชาติ ในฐานะหน่วยงานหลักในการจัดทำข้อมูลพื้นฐานด้านเศรษฐกิจและสังคมของประเทศ ได้จัดทำสำมะโนธุรกิจทางการค้าและธุรกิจทางการบริการ และสำมะโนอุตสาหกรรม ทุก 5 - 10 ปี ตามข้อเสนอแนะขององค์การสหประชาชาติ เพื่อให้ประเทศมีข้อมูลพื้นฐานที่สำคัญทางด้านธุรกิจทางการค้า ธุรกิจทางการบริการ และอุตสาหกรรมการผลิตอย่างต่อเนื่อง โดยสำมะโนธุรกิจทางการค้าและธุรกิจทางการบริการ ได้จัดทำมาแล้ว 4 ครั้ง ในปี 2509 ปี 2531 ปี 2545 และปี 2555 ส่วนสำมะโนอุตสาหกรรม ได้จัดทำมาแล้ว 5 ครั้ง ในปี 2507 ปี 2540 ปี 2550 ปี 2555 และปี 2560 สำหรับในปี 2565 นี้ เป็นการครบรอบ 10 ปี ในการจัดทำสำมะโนธุรกิจทางการค้าและธุรกิจทางการบริการ ครั้งที่ 5 และครบรอบ 5 ปี การจัดทำสำมะโนอุตสาหกรรม ครั้งที่ 6 ของประเทศไทย สำนักงานสถิติแห่งชาติจึงได้บูรณาการโครงการสำมะโนดังกล่าวไว้ด้วยกัน ภายใต้ชื่อ “สำมะโนธุรกิจและอุตสาหกรรม พ.ศ. 2565”

ในส่วน of ข้อมูลที่นำเสนอในรายงานฉบับนี้เป็นผลการดำเนินงานกิจการในรอบปี 2564 (1 มกราคม - 31 ธันวาคม 2564) ของสถานประกอบการธุรกิจทางการค้า และธุรกิจทางการบริการที่มีคนทำงานตั้งแต่ 1 คนขึ้นไป ตามการจัดประเภทมาตรฐานอุตสาหกรรมประเทศไทยปี 2552 (Thailand Standard Industrial Classification : TSIC 2009) ได้แก่ การขายส่ง การขายปลีก ที่พักแรม การบริการอาหารและเครื่องดื่ม ข้อมูลข่าวสารและการสื่อสาร กิจกรรมมอสังหาริมทรัพย์ กิจกรรมทางวิชาชีพ วิทยาศาสตร์ และเทคนิค กิจกรรมการบริหารและการบริการสนับสนุน ศิลปะ ความบันเทิง และนันทนาการ และ กิจกรรมบริการอื่นๆ ที่ตั้งอยู่ในจังหวัดชัยนาท สรุปได้ดังนี้

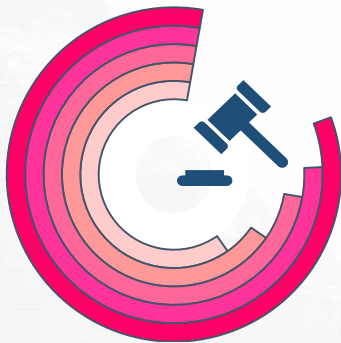
ข้อมูลทั่วไปของสถานประกอบการธุรกิจทางการค้าและธุรกิจทางการบริการในจังหวัดชัยนาท

ภาพที่ 1 ภาคธุรกิจ

10,005 แห่ง



ภาพที่ 2 รูปแบบการจัดตั้งตามกฎหมาย



สถานประกอบการส่วนธุรกิจฯ ใหญ่ ร้อยละ 95.0 มีรูปแบบการจัดตั้งตามกฎหมายเป็นส่วนบุคคล รองลงมา เป็นสถานประกอบการที่มีรูปแบบการจัดตั้งแบบห้างหุ้นส่วนจำกัด ห้างหุ้นส่วนสามัญนิติบุคคล ร้อยละ 3.5 สถานประกอบการที่มีรูปแบบการจัดตั้งแบบบริษัทจำกัด บริษัทจำกัด (มหาชน) และวิสาหกิจชุมชน ร้อยละ 1.3 และ 0.1 ตามลำดับ

สถานประกอบการ

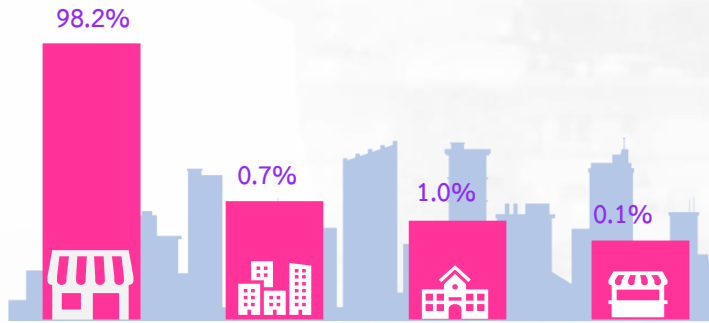
- ส่วนบุคคล
- ห้างหุ้นส่วนจำกัด ห้างหุ้นส่วนสามัญนิติบุคคล
- บริษัทจำกัด บริษัทจำกัด (มหาชน)
- สหกรณ์
- วิสาหกิจชุมชน

ร้อยละ

- 95.0%
- 3.5%
- 1.3%
- 0.1%
- 0.1%

ภาพที่ 3 รูปแบบการจัดตั้งทางเศรษฐกิจ

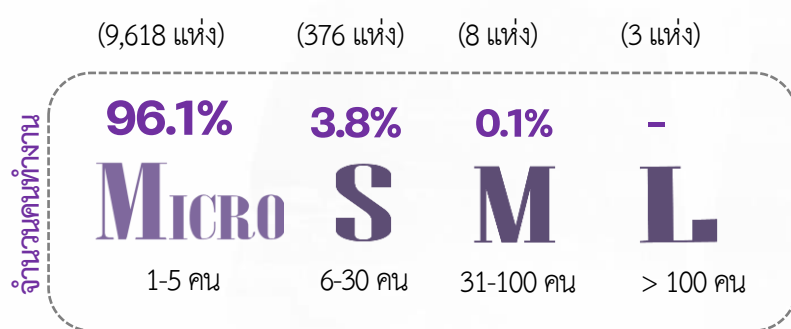
สถานประกอบการส่วนธุรกิจฯ ใหญ่ หรือร้อยละ 98.2 มีรูปแบบเป็นสำนักงานแห่งเดียว รองลงมาเป็นสถานประกอบการธุรกิจรูปแบบสำนักงานสาขา ร้อยละ 1.0 สถานประกอบการธุรกิจที่มีรูปแบบสำนักงานใหญ่ และอื่นๆ เช่น แฟรนไชส์ ร้อยละ 0.7 และ 0.1 ตามลำดับ



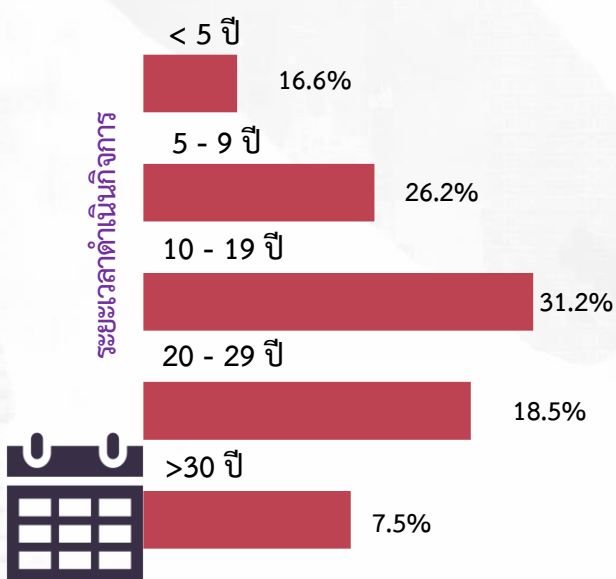
สำนักงานแห่งเดียว สำนักงานใหญ่ สำนักงานสาขา อื่น ๆ เช่น แฟรนไชส์

ภาพที่ 4 ขนาดของสถานประกอบการ

ขนาดของสถานประกอบการธุรกิจ โดยจำแนกจากจำนวนคนทำงาน ส่วนใหญ่เป็นสถานประกอบการธุรกิจที่มีคนทำงาน 1 – 5 คน ร้อยละ 96.1 รองลงมาเป็นสถานประกอบการธุรกิจที่มีคนทำงาน 6 – 30 คน ร้อยละ 3.8 สถานประกอบการธุรกิจที่มีคนทำงาน 31 – 100 คน ร้อยละ 0.1 สำหรับสถานประกอบการธุรกิจที่มีคนทำงาน มากกว่า 100 คน มีร้อยละที่ต่ำกว่า 0.1 ตามลำดับ




ภาพที่ 5 ระยะเวลาการดำเนินงาน



สถานประกอบการธุรกิจ ส่วนใหญ่เป็นสถานประกอบการที่ดำเนินกิจการ 10 -19 ปี หรือร้อยละ 31.2 รองลงมาเป็นสถานประกอบการที่ดำเนินกิจการ 5 – 9 ปี ร้อยละ 26.2 สถานประกอบการที่ดำเนินกิจการ 20 – 29 ปี สถานประกอบการที่ดำเนินกิจการน้อยกว่า 5 ปี และสถานประกอบการที่ดำเนินกิจการ 30 ปีขึ้นไป ร้อยละ 18.5 16.6 และ 7.5 ตามลำดับ

จำนวนคนทำงานและลูกจ้างในสถานประกอบการ

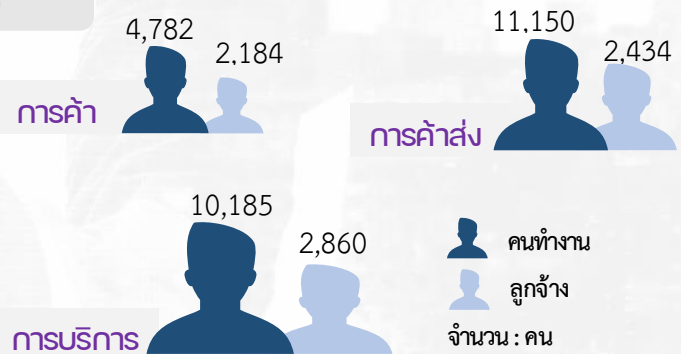
ภาพที่ 6 ขนาดของสถานประกอบการ



จำนวนคนทำงานและลูกจ้างในสถานประกอบการ จำแนกตามขนาดของสถานประกอบการธุรกิจฯ ส่วนใหญ่เป็นสถานประกอบการธุรกิจฯ ที่มีคนทำงาน 1 – 5 คนทำงานจำนวน 21,111 คน ลูกจ้าง 3,208 คน รองลงมา เป็นสถานประกอบการธุรกิจฯ ที่มีคนทำงาน 6 – 30 คนทำงานจำนวน 4,072 คน ลูกจ้าง 3,344 คน ส่วนสถานประกอบการธุรกิจฯ ที่มีคนทำงาน คนทำงาน 31 – 100 และ 100 คนขึ้นไป มีทำงานจำนวน 403 คนและ 531 คน ลูกจ้าง 397 คน และ 529 คน ตามลำดับ

ภาพที่ 7 ภาคธุรกิจ

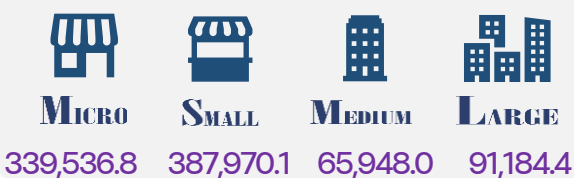
จำนวนคนทำงานและลูกจ้างในสถานประกอบการ จำแนกตามหมวดธุรกิจฯ ส่วนใหญ่เป็นสถานประกอบการ ธุรกิจการค้าส่ง คนทำงานจำนวน 11,150 คน ลูกจ้าง 2,434 คน สถานประกอบการธุรกิจฯ การบริการและการค้าปลีก คนทำงานจำนวน 10,185 คน และ 4,782 คน ลูกจ้าง 2,860 คน และ 2,184 คน ตามลำดับ



หมายเหตุ : คนทำงาน หมายถึง เจ้าของกิจการหรือหุ้นส่วนที่ทำงานโดยไม่ได้รับค่าจ้าง เงินเดือน และรวมลูกจ้างที่ทำงานในสถานประกอบการ

ค่าตอบแทนแรงงานของสถานประกอบการ

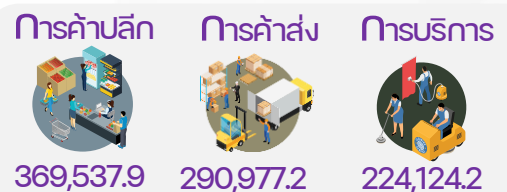
ภาพที่ 8 ขนาดของสถานประกอบการ



หน่วย : พันบาท

ค่าตอบแทนแรงงานของสถานประกอบการ จำแนกตามขนาดของสถานประกอบการส่วนใหญ่เป็นสถานประกอบการธุรกิจฯ ที่มีคนทำงาน 6 – 30 คนมีค่าตอบแทนแรงงานมูลค่า 387,970.1 พันบาท รองลงมา เป็นขนาด 1-5 คน 100 คนขึ้นไป และ 31-100 คน มีค่าตอบแทนแรงงานมูลค่า 339,536.8 91,184.4 และ 65,948.0 พันบาท ตามลำดับ

ภาพที่ 9 ภาคธุรกิจ



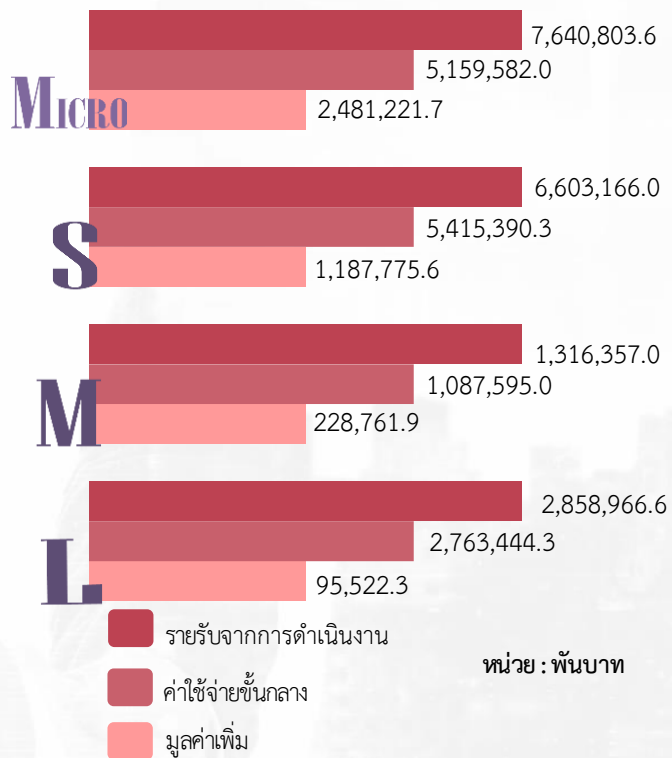
หน่วย : พันบาท

ค่าตอบแทนแรงงานของสถานประกอบการจำแนกตามหมวดธุรกิจฯ ส่วนใหญ่เป็นสถานประกอบการธุรกิจฯ การค้าปลีก ค่าตอบแทนแรงงานมูลค่า 369,537.9 พันบาท สถานประกอบการธุรกิจฯ การค้าส่ง และการบริการ ค่าตอบแทนแรงงานมูลค่า 290,977.2 และ 224,124.2 พันบาท ตามลำดับ

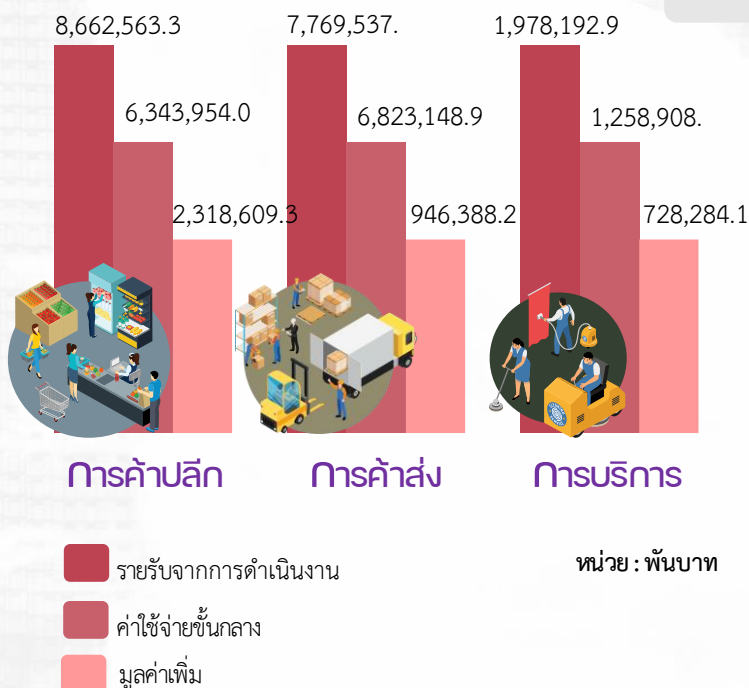
รายรับจากการดำเนินงาน ค่าใช้จ่ายชั้นกลาง และมูลค่าเพิ่มของสถานประกอบการ

ภาพที่ 10 ขนาดของสถานประกอบการ

รายรับจากการดำเนินงาน ค่าใช้จ่ายชั้นกลาง และมูลค่าเพิ่มของสถานประกอบการจำแนกตามขนาดของสถานประกอบการ พบว่ารายรับจากการดำเนินงานส่วนใหญ่เป็นสถานประกอบการธุรกิจที่มีคนทำงาน 1 – 5 คน มีรายรับจากการดำเนินงาน 7,640,803.6 พันบาท ส่วนค่าใช้จ่ายชั้นกลางส่วนใหญ่เป็นสถานประกอบการธุรกิจที่มีคนทำงาน 6 – 30 คน มีค่าใช้จ่ายชั้นกลาง 5,415,390.3 พันบาท และมูลค่าเพิ่มส่วนใหญ่เป็นสถานประกอบการธุรกิจที่มีคนทำงาน 1 – 5 คน มีมูลค่าเพิ่ม 2,481,221.7 พันบาท



ภาพที่ 11 ภาคธุรกิจ



รายรับจากการดำเนินงาน ค่าใช้จ่ายชั้นกลาง และมูลค่าเพิ่มของสถานประกอบการจำแนกตามหมวดของธุรกิจ พบว่ารายรับจากการดำเนินงานส่วนใหญ่เป็นสถานประกอบการธุรกิจการค้าปลีก มีรายรับจากการดำเนินงาน 8,662,563.3 พันบาท ส่วนค่าใช้จ่ายชั้นกลางส่วนใหญ่เป็นสถานประกอบการธุรกิจการค้าส่ง มีค่าใช้จ่ายชั้นกลาง 6,823,148.9 พันบาท และมูลค่าเพิ่มส่วนใหญ่เป็นสถานประกอบการธุรกิจการค้าปลีก มีมูลค่าเพิ่ม 2,318,609.3 พันบาท

สารบัญ

	หน้า
คำนำ	ค
บทสรุปผู้บริหาร	จ
สารบัญภาพ	ฐ
สารบัญตาราง	ฒ
บทที่ 1	บทนำ
	1.1 ความเป็นมา 2
	1.2 วัตถุประสงค์ 2
	1.3 ประโยชน์ที่คาดว่าจะได้รับ 4
บทที่ 2	ระเบียบวิธีสถิติ
	2.1 ประชากร 7
	2.2 เวลาอ้างอิง 7
	2.3 คำนียาม 7
	2.4 แผนการเลือกตัวอย่าง 23
	2.5 รายการข้อมูลที่เก็บ 23
	2.6 การเก็บรวบรวมข้อมูล 23
	2.7 การประมวลผลข้อมูล 24
	2.8 การนำเสนอผลข้อมูล 24
	2.9 ความคลาดเคลื่อน 24
	2.10 การปิดตัวเลข 24
บทที่ 3	ผลการสำมะโน
	3.1 ข้อมูลทั่วไปของสถานประกอบการ 26
	3.2 ข้อมูลการดำเนินงานของสถานประกอบการ 30
	3.3 ผลกระทบจากสถานการณ์การแพร่ระบาดของโรคติดเชื้อไวรัส โควิด 19 38
	3.4 ความคิดเห็นและข้อเสนอแนะของสถานประกอบการ 40
ภาคผนวก	
	ภาคผนวก ก ตารางสถิติ 43
	ภาคผนวก ข แผนการเลือกตัวอย่างและวิธีการประมาณผล 183

สารบัญภาพ

ภาพที่ 1	ร้อยละของแนวทางการแก้ไขปัญหาของสถานประกอบการที่ได้รับผลกระทบจากสถานการณ์การแพร่ระบาดของโรคติดเชื้อไวรัสโควิด 19	39
ภาพที่ 2	ร้อยละของการฟื้นตัวของสถานประกอบการโดยเปรียบเทียบสัดส่วนรายรับในปี 2565 กับรายรับในปี 2562	39
ภาพที่ 3	ร้อยละของสถานประกอบการธุรกิจฯ ที่มีปัญหาและอุปสรรคในการดำเนินกิจการ	40
ภาพที่ 4	ร้อยละของสถานประกอบการธุรกิจฯ ที่ต้องการความช่วยเหลือจากหน่วยงานของรัฐ	41

สารบัญตาราง

ตม

หน้า

ตาราง ก	จำนวนและร้อยละของสถานประกอบการ จำแนกตามขนาดของสถานประกอบการและหมวดย่อยธุรกิจ	27
ตาราง ข	จำนวนและร้อยละของสถานประกอบการ จำแนกตามลักษณะของสถานประกอบการ	29
ตาราง ค	จำนวนและร้อยละของคนทำงาน ลูกจ้าง ค่าตอบแทนแรงงาน และค่าตอบแทนแรงงานของลูกจ้างเฉลี่ยต่อคนต่อปี จำแนกตามขนาดของสถานประกอบการและหมวดย่อยธุรกิจ	32
ตาราง ง	รายได้จากการดำเนินงาน ค่าใช้จ่ายชั้นกลาง มูลค่าเพิ่ม และมูลค่าเพิ่มต่อรายได้จากการดำเนินงาน จำแนกตามขนาดของสถานประกอบการและหมวดย่อยธุรกิจ	35
ตาราง จ	รายได้จากการดำเนินงาน มูลค่าเพิ่มเฉลี่ยต่อสถานประกอบการ และต่อคนทำงาน จำแนกตามขนาดของสถานประกอบการและหมวดย่อยธุรกิจ	37
ตาราง ฉ	ร้อยละของสถานประกอบการ จำแนกตามระดับของผลกระทบที่ได้รับจากสถานการณ์การแพร่ระบาดของโรคติดเชื้อไวรัสโคโรนา 19 ใน ปี 2564 และ ปี 2565	38



บทที่ 1

บทนำ



บทที่ 1 บทนำ

1.1 ความเป็นมา

สำนักงานสถิติแห่งชาติ ได้จัดทำสำมะโนธุรกิจทางการค้าและธุรกิจทางการบริการ และสำมะโนอุตสาหกรรมทุก 5 - 10 ปี ตามข้อเสนอแนะขององค์การสหประชาชาติ เพื่อให้ประเทศมีข้อมูลพื้นฐานที่สำคัญทางด้านธุรกิจทางการค้า ธุรกิจทางการบริการ และอุตสาหกรรมการผลิตอย่างต่อเนื่อง โดยสำมะโนธุรกิจทางการค้าและธุรกิจทางการบริการได้จัดทำมาแล้ว 4 ครั้ง ในปี 2509 ปี 2531 ปี 2545 และ ปี 2555 ส่วนสำมะโนอุตสาหกรรมได้จัดทำมาแล้ว 5 ครั้ง ในปี 2507 ปี 2540 ปี 2550 ปี 2555 และปี 2560 โดยตั้งแต่ปี 2555 สำนักงานสถิติแห่งชาติได้มีการปรับระยะเวลาการจัดทำสำมะโนอุตสาหกรรมเป็นประจำทุก 5 ปี เนื่องจากหน่วยงานหลักด้านเศรษฐกิจของประเทศ ได้แก่ สำนักงานสภาพัฒนาการเศรษฐกิจและสังคมแห่งชาติ กระทรวงพาณิชย์ สำนักงานเศรษฐกิจอุตสาหกรรม และธนาคารแห่งประเทศไทย ได้ขอให้สำนักงานสถิติแห่งชาติ ปรับเปลี่ยนระยะเวลาการจัดทำสำมะโนอุตสาหกรรมจากทุก 10 ปี เป็นจัดทำทุก 5 ปี เนื่องจากความผันผวนของเศรษฐกิจโลกทำให้โครงสร้างการดำเนินธุรกิจและอุตสาหกรรมมีการเปลี่ยนแปลงอย่างรวดเร็ว จึงมีความจำเป็นต้องใช้ข้อมูลที่ทันสมัยเพื่อใช้ในการวิเคราะห์และติดตามสถานการณ์ด้านเศรษฐกิจของประเทศและภูมิภาค ประกอบกับประเทศต่าง ๆ ส่วนใหญ่ได้มีการจัดทำสำมะโนด้านเศรษฐกิจทุก 5 ปี ดังนั้น ในปี 2555 ซึ่งครบรอบ 10 ปี ในการจัดทำสำมะโนธุรกิจทางการค้าและธุรกิจทางการบริการ และครบรอบ 5 ปี การจัดทำสำมะโนอุตสาหกรรม สำนักงานสถิติแห่งชาติ จึงได้บูรณาการโครงการสำมะโนดังกล่าวไว้ด้วยกัน ภายใต้ชื่อ “สำมะโนธุรกิจและอุตสาหกรรม”

สำหรับในปี 2565 นี้ จะครบรอบในการจัดทำสำมะโนธุรกิจทางการค้าและธุรกิจทางการบริการครั้งที่ 5 และสำมะโนอุตสาหกรรม ครั้งที่ 6 ของประเทศไทย สำนักงานสถิติแห่งชาติจึงกำหนดแผนการบูรณาการโครงการฯ ไว้ด้วยกันอีกครั้ง

1.2 วัตถุประสงค์

โครงการสำมะโนธุรกิจและอุตสาหกรรม พ.ศ. 2565 มีวัตถุประสงค์ ดังนี้

1.2.1 เพื่อเก็บรวบรวมข้อมูลพื้นฐานที่แสดงให้เห็นโครงสร้าง และการกระจายตัวของสถานประกอบการประเภทต่าง ๆ เช่น สถานประกอบการในอุตสาหกรรมการผลิต ธุรกิจทางการค้า ธุรกิจทางการบริการ การก่อสร้าง การขนส่งทางบก สถานที่เก็บสินค้า และกิจกรรมด้านข้อมูลข่าวสารและการสื่อสาร เป็นต้น

1.2.2 เพื่อเก็บรวบรวมรายละเอียดการดำเนินงานของสถานประกอบการเกี่ยวกับจำนวนและขนาดของสถานประกอบการ ประเภทธุรกิจและอุตสาหกรรม จำนวนคนทำงาน ลูกจ้าง ค่าตอบแทนแรงงาน ค่าใช้จ่ายในการผลิตและดำเนินงาน มูลค่าขายผลผลิตและรายรับ ส่วนเปลี่ยนแปลงของวัตถุดิบ และสินค้าคงเหลือ มูลค่าของสินทรัพย์ถาวรของสถานประกอบการ เป็นต้น

1.3 ประโยชน์ที่คาดว่าจะได้รับ

ข้อมูลที่ได้จะเป็นประโยชน์สำหรับผู้ใช้อข้อมูลทั้งในภาครัฐบาลและเอกชนที่สำคัญ ดังนี้

ภาครัฐ :

- 1.3.1 ใช้ในการวางแผนและกำหนดนโยบายการพัฒนาเศรษฐกิจทั้งในระดับประเทศและระดับท้องถิ่น เพื่อเสริมสร้างศักยภาพของผู้ประกอบการให้สามารถแข่งขันได้ในภูมิภาคอาเซียนและเวทีการค้าโลก
- 1.3.2 ใช้ในการจัดทำดัชนีชี้วัดภาวะเศรษฐกิจและภาวะการณ์การดำเนินกิจการ เช่น ผลิตภัณฑ์มวลรวม ตารางปัจจัยการผลิตและผลผลิตของประเทศ สัดส่วนแรงงานในภาคธุรกิจและอุตสาหกรรม เป็นต้น
- 1.3.3 ใช้ในการจัดทำแผนวิเคราะห์สถานการณ์ในการส่งเสริมวิสาหกิจขนาดกลางและขนาดย่อม (SMEs) ของประเทศ
- 1.3.4 ใช้ประกอบการพิจารณากำหนดนโยบาย ออกกฎหมาย และมาตรการต่าง ๆ เพื่อส่งเสริมและกำหนดทิศทางของภาคเอกชนให้เป็นไปตามแนวนโยบายที่กำหนดไว้
- 1.3.5 เป็นข้อมูลพื้นฐานในการวางแผนจัดหาโครงสร้างพื้นฐาน (Infrastructure) เพื่อสนับสนุนผู้ประกอบการ
- 1.3.6 ใช้ในการพัฒนาระบบข้อมูลเพื่อการวางแผนเตือนภัยทางเศรษฐกิจและสังคม
- 1.3.7 ใช้ประโยชน์ในทางสถิติเพื่อจัดทำกรอบตัวอย่าง (Sampling Frame) สำหรับการเก็บรวบรวมข้อมูลจากสถานประกอบการของหน่วยสถิติต่าง ๆ

ภาคเอกชน :

- 1.3.8 ผู้ประกอบการใช้ข้อมูลพื้นฐานและข้อมูลการดำเนินกิจการเป็นเครื่องมือสำหรับการวิเคราะห์สถานการณ์ด้านเศรษฐกิจ รวมทั้งการวางแผนตัดสินใจเกี่ยวกับการลงทุนขยายกิจการ/สาขาบริหารและควบคุมการดำเนินกิจการในด้านต่าง ๆ ให้มีประสิทธิภาพยิ่งขึ้น
- 1.3.9 ใช้ข้อมูลเป็นฐานเพื่อเปรียบเทียบ (Benchmark) ผลการดำเนินงานของตนเองกับกิจการอื่น ๆ ในธุรกิจประเภทเดียวกัน
- 1.3.10 สำหรับนักวิชาการ นักวิจัย และสถาบันการศึกษา นำไปศึกษาวิเคราะห์ต่อยอดสร้างนวัตกรรม เพื่อสนับสนุนส่งเสริม และพัฒนาธุรกิจและอุตสาหกรรมที่อยู่ในความสนใจและเรื่องต่าง ๆ ที่เกี่ยวข้อง



บทที่ 2

ระเบียบวิธีสถิติ

Part 2 ระเบียบวิธีสถิติ

2.1 ประชากร

สถานประกอบการที่อยู่ในขอบข่ายสำมะโนครั้งนี้ ได้แก่ สถานประกอบการที่ดำเนินกิจการเกี่ยวกับธุรกิจการค้าส่ง การค้าปลีกและการบริการ ตามการจัดประเภทมาตรฐานอุตสาหกรรมประเทศไทย ปี 2552 (Thailand Standard Industrial Classification : TSIC 2009)

คุ่มรวมสถานประกอบการธุรกิจทางการค้าและธุรกิจทางการบริการ ที่มีคนทำงานตั้งแต่ 1 คนขึ้นไป ทุกแห่งที่ตั้งอยู่ในเขตเทศบาลและนอกเขตเทศบาล ทั่วประเทศ

2.2 เวลาอ้างอิง

ข้อมูลที่เกี่ยวข้องรวบรวมเป็นข้อมูลของสถานประกอบการที่ดำเนินกิจการในรอบปี 2564 (ระหว่าง 1 มกราคม ถึง 31 ธันวาคม 2564)

2.3 คำนิยาม

2.3.1 หน่วยแรงแนับ

ในการสำรวจครั้งนี้หน่วยแรงแนับ คือ สถานประกอบการธุรกิจทางการค้าและธุรกิจทางการบริการตามรายชื่อที่ปรากฏอยู่ในบัญชีรายชื่อสถานประกอบการตัวอย่าง

2.3.2 สถานประกอบการ

หมายถึง สถานที่หรือส่วนของสถานที่ ที่ใช้ในการดำเนินกิจกรรมทางเศรษฐกิจและมีที่ตั้งที่แน่นอน ไม่ว่ากิจการนั้นจะดำเนินงานโดยบุคคลที่เป็นเจ้าของหรือควบคุมกิจการโดยนิติบุคคลก็ตาม การนับจำนวนสถานประกอบการให้พิจารณา ดังนี้

1) กรณีที่สถานประกอบการมีการดำเนินกิจกรรมทางเศรษฐกิจมากกว่า 1 ประเภท ในสถานที่ตั้งแห่งเดียวกัน เช่น ทำการผลิตและขายส่ง หรือขายปลีก หรือประกอบธุรกิจที่พักแรมและร้านอาหาร โดยดำเนินการอยู่ในสถานที่ตั้งแห่งเดียวกัน และการดำเนินการของแต่ละประเภท มีระบบบัญชี แยกจากกัน โดยสามารถแยกจำนวนคนทำงานจากกันได้โดยเด็ดขาด ให้นับกิจการแต่ละประเภทเป็นแต่ละสถานประกอบการ แต่ถ้าไม่สามารถแยกบัญชีฯ ได้ ให้นับรวมเป็นหนึ่งสถานประกอบการ

2) กรณีที่สถานประกอบการมีสถานที่ดำเนินการหลายแห่งตั้งอยู่ในสถานที่ต่างกัน ให้นับแต่ละแห่งเป็นหนึ่งสถานประกอบการ

2.3.3 สถานประกอบการธุรกิจทางการค้าและธุรกิจทางการบริการ

หมายถึง สถานประกอบการที่ดำเนินกิจการหลักเกี่ยวกับการขายส่ง ขายปลีกสินค้า ขยายอาหาร ที่เตรียมไว้สำหรับบริโภคและการอำนวยความสะดวกในเรื่องที่พักอาศัย รวมทั้งการดำเนินกิจการเกี่ยวกับการให้เช่า และการจัดการด้านอสังหาริมทรัพย์ บริการด้านธุรกิจและธุรกิจอื่น ๆ

2.3.4 การจัดจำแนกประเภทธุรกิจ

การจัดทำสำมะโนธุรกิจและอุตสาหกรรม พ.ศ. 2565 ได้จัดจำแนกสถานประกอบการที่ดำเนินกิจการเกี่ยวกับธุรกิจทางการค้าและธุรกิจทางการบริการ ตามการจัดประเภทมาตรฐานอุตสาหกรรมประเทศไทย ปี 2552 (Thailand Standard Industrial Classification: TSIC 2009) ซึ่งสถานประกอบการธุรกิจจัดอยู่ในประเภท G, I, J, L, M, N, R และ S

โครงสร้างรหัสประเภทธุรกิจ เป็นดังนี้

หมวดใหญ่ ได้แก่ กลุ่มอุตสาหกรรมที่ใหญ่ที่สุดซึ่งจัดประเภทอุตสาหกรรมที่มีลักษณะที่คล้ายกันเข้าไว้ในกลุ่มเดียวกันใช้แทนด้วยตัวอักษรภาษาอังกฤษ คือ หมวดใหญ่ G, I, J, L, M, N, R และ S ดังนี้

หมวดใหญ่ G : การขายส่ง และการขายปลีก การซ่อมยานยนต์และจักรยานยนต์ (เฉพาะรหัส 45101-47991 ไม่รวมหมู่ใหญ่ 478 แผงลอย และกิจกรรม 47999 เร่ขายสินค้า)

หมวดใหญ่ I : ที่พักแรม และบริการด้านอาหาร (ไม่รวมกิจกรรม 56102 56103 56303 และ 56304)

หมวดใหญ่ J : ข้อมูลข่าวสารและการสื่อสาร (เฉพาะหมวดย่อย 59 60 62 และ 63)

หมวดใหญ่ L : กิจกรรมอสังหาริมทรัพย์ (เฉพาะรหัส 68101-68202)

หมวดใหญ่ M : กิจกรรมทางวิชาชีพ วิทยาศาสตร์ และเทคนิค (เฉพาะรหัส 69100-74909)

หมวดใหญ่ N : กิจกรรมการบริหาร และการบริการสนับสนุน (เฉพาะรหัส 77101-82990)

หมวดใหญ่ R : ศิลปะ ความบันเทิง และนันทนาการ (เฉพาะหมวดย่อย 90 92 และ 93)

หมวดใหญ่ S : กิจกรรมบริการด้านอื่น ๆ (เฉพาะรหัส 95110-96309)

หมวดย่อย ได้แก่ กลุ่มอุตสาหกรรมซึ่งแบ่งเป็นกลุ่มย่อยจากหมวดใหญ่ ใช้แทนด้วยเลขรหัส 2 ตัวแรก คือตั้งแต่รหัส 45-47 55-56 59-60 62-63 68 69-74 77-82 90 92-93 95-96 รวม 27 หมวดย่อย

หมู่ใหญ่ ได้แก่ กลุ่มอุตสาหกรรมซึ่งแบ่งเป็นกลุ่มย่อยจากหมวดย่อย ใช้แทนด้วยเลขรหัส 3 ตัวแรก คือตั้งแต่รหัส 451-454 461-469 471-479 551-559 561-563 591-592 601-602 620-639 681-682 691-692 701-702 711-749 771-799 801-803 811-829 900 920-932 951-952 961-963 รวม 75 หมู่ใหญ่

หมู่ย่อย ได้แก่ กลุ่มอุตสาหกรรมซึ่งแบ่งเป็นกลุ่มย่อยจากหมู่ใหญ่ ใช้แทนด้วยเลขรหัส 4 ตัวแรก คือตั้งแต่รหัส 4510-4540 4610-4690 4711-4799 5510-5590 5610-5630 5911-5920 6010-6020 6201-6399 6810-6820 6910-6920 7010-7020 7110-7490 7710-7990 8010-8030 8110-8299 9000 9200-9329 รวม 124 หมู่ย่อย

กิจกรรม ได้แก่ กลุ่มอุตสาหกรรมที่ย่อยที่สุดที่มีลักษณะคล้ายกัน ใช้แทนด้วยเลขรหัส 5 ตัว คือตั้งแต่รหัส 45101-45405 46101-46900 47111-47749 47911-47991 55101 55102 55103 55109 55200 55901 55909 56101 56210-56302 59111-59203 60101-60203 62011-63990 68101-68202 69100-74909 77101-82990 90001-90002 92001-93299 95110-96309 รวม 309 กิจกรรม

หมวดย่อย 45 การขายส่งและการขายปลีก การซ่อมแซมยานยนต์และรถจักรยานยนต์ ในหมวดย่อยนี้ ได้แก่

การดำเนินกิจกรรมทั้งหมด (ยกเว้นการผลิตและการให้เช่า) ที่เกี่ยวข้องกับยานยนต์และจักรยานยนต์ รวมถึงรถบรรทุก เช่น การขายส่ง และขายปลีกยานยนต์ รถจักรยานยนต์ทั้งใหม่และที่ใช้แล้ว รวมทั้งการบำรุงรักษาและการซ่อมแซม การขายอะไหล่ และชิ้นส่วนอุปกรณ์สำหรับยานยนต์ และจักรยานยนต์ รวมทั้งการดำเนินกิจการที่เกี่ยวข้องกับตัวแทนขายส่งหรือขายปลีกยานยนต์ รวมถึงการล้าง การขัดเงายานยนต์ อยู่ซ่อมรถยนต์ ฯลฯ

หมวดย่อย 46 การขายส่ง ในหมวดย่อยนี้ได้แก่

การขายส่งที่ดำเนินงานด้วยตนเองหรือทำโดยได้รับค่าตอบแทนหรือตามสัญญาจ้าง (การขายเพื่อค่าคอมมิชชั่น/ ค่านายหน้า) ซึ่งเกี่ยวกับการขายส่งภายในประเทศและระหว่างประเทศ (นำเข้า/ ส่งออก)

การขายส่ง คือ การขายต่อ (การขายสินค้าที่ไม่มีการเปลี่ยนแปลงสภาพสินค้า) สินค้าใหม่และที่ใช้แล้วให้แก่ผู้ขายปลีก หรือการค้าแบบธุรกิจสู่ธุรกิจ เช่น ขายให้กับผู้ใช้ในงาน อุตสาหกรรมพาณิชย์กรรม สถาบัน หรือผู้ใช้งานในวิชาชีพ หรือขายต่อให้กับผู้ขายส่งรายอื่น ๆ หรือ บุคคล/ บริษัทที่ทำหน้าที่ตัวแทนหรือนายหน้า ซื้อขายสินค้า ประเภทของธุรกิจที่สำคัญ ได้แก่ พ่อค้าขายส่ง คือ ผู้ขายส่งที่ดำเนินกิจการซื้อ และขายสินค้าของตนเอง เช่น พ่อค้าขายส่ง ผู้แทนจำหน่ายสินค้าอุตสาหกรรม ผู้ส่งสินค้าออก ผู้นำเข้าสินค้า และการรวมกลุ่มสหกรณ์เพื่อซื้อสินค้า สาขาและสำนักงานขาย (ไม่ใช่ร้านค้าปลีก) ซึ่งมีหน่วยผลิตหรือเหมืองแร่ (ที่แยกตัวออกมาต่างหาก) เป็นผู้ควบคุมดูแล โดยมีวัตถุประสงค์เพื่อการจำหน่ายสินค้า และแทบจะไม่เคยส่งสินค้าเพื่อให้โรงงานหรือแหล่งผลิตส่งสินค้าให้โดยตรง ทั้งนี้รวมถึงนายหน้าซื้อขายสินค้า การขายเพื่อนายหน้าและตัวแทนจำหน่าย และกลุ่มผู้ประกอบการ ผู้ซื้อและกลุ่มสหกรณ์ซึ่ง ดำเนินการเกี่ยวกับการจำหน่ายผลิตภัณฑ์เกษตรออกสู่ตลาด ผู้ขายส่งมักทำการรวบรวมสินค้าในปริมาณมากมาคัดแยกขนาดและคัดคุณภาพสินค้า นำสินค้ามาจัดแบ่งและทำการบรรจุหีบห่อใหม่เพื่อจำหน่ายต่อ เช่น ร้านขายยาที่ดำเนินกิจกรรมเก็บสินค้าแช่เย็น จัดส่ง และจัดวางสินค้า ทำการส่งเสริมการขายให้แก่ลูกค้าและออกแบบฉลาก

หมวดย่อย 47 การขายปลีก (ไม่รวม หมู่ใหญ่ 478 แผงลอยและกิจกรรม 47999 เร่ขายสินค้า) ในหมวดย่อยนี้ ได้แก่

การนำสินค้าใหม่และสินค้าใช้แล้วมาขายต่อให้แก่ประชาชนทั่วไป (สินค้าที่นำมาขายไม่มีการเปลี่ยนแปลงสภาพ) เพื่อการบริโภคหรือใช้ประโยชน์ส่วนบุคคลหรือครัวเรือน โดยขายสินค้าผ่านทางช่องทางการจำหน่ายต่าง ๆ เช่น ร้านค้า ห้างสรรพสินค้า การส่งสินค้าทางไปรษณีย์ สหกรณ์ผู้บริโภค ฯลฯ

หมวดย่อย 55 ที่พักแรม ในหมวดย่อยนี้ ได้แก่

การให้บริการที่พักระยะสั้นแก่นักเดินทางและนักท่องเที่ยว รวมถึงการบริการที่พักระยะยาว สำหรับนักเรียน/นักศึกษา พนักงาน และบุคคลอื่นที่คล้ายกัน ซึ่งบางแห่งอาจให้บริการเฉพาะที่พักระยะที่

บางแห่งให้บริการทั้งที่พัก อาหาร และ/ หรือสิ่งอำนวยความสะดวกเพื่อการนันทนาการ เช่น โรงแรม โมเต็ล หอพัก ห้องพักภายในบ้าน เกสต์เฮาส์ที่พักแรมเยาวชนที่พักชั่วคราว เป็นต้น

หมวดย่อย 56 การบริการอาหาร (ไม่รวมกิจกรรม 56102 56103 56303 และ 56304) ในหมวดย่อยนี้ ได้แก่

กิจกรรมการขายอาหารและเครื่องดื่มที่จัดเตรียมไว้พร้อมที่จะบริโภคได้ทันทีไม่ว่าจะเป็นร้านอาหารทั่วไป ร้านอาหารแบบบริการตนเอง หรือร้านอาหารแบบนำไปบริโภคนอกสถานที่ ไม่ว่าจะมีที่ตั้งถาวรหรือชั่วคราว มีที่นั่งหรือไม่มีที่นั่งก็ตาม สิ่งสำคัญของกิจกรรมในหมวดย่อยนี้คือ อาหารหรือเครื่องดื่มนั้นต้องทำการจัดเตรียมไว้เพื่อให้พร้อมที่จะบริโภคได้ทันที

โดยที่อาหารและเครื่องดื่มพร้อมบริโภคได้ทันที หมายถึง อาหารที่เมื่อลูกค้าได้รับไปแล้วสามารถบริโภคได้ทันที โดยไม่ต้องทำอะไรเพิ่มเพื่อให้อาหารนั้นบริโภคได้ และผู้ขายอาหารมีการดำเนินกิจกรรมอย่างใดอย่างหนึ่งต่อไปนี้ ณ สถานที่ขาย

1. มีการอุ่นหรือปรุงอาหาร/เครื่องดื่มด้วยความร้อนให้กับลูกค้าเพื่อนำไปบริโภคได้ทันที โดยที่ลูกค้าที่ซื้อไปรับประทานไม่ต้องให้ร้อนหรืออุ่นอีก
2. มีการนำส่วนผสมอาหารตั้งแต่ 1 อย่างขึ้นไปมาผสมกันเพื่อให้เป็นอาหาร/เครื่องดื่ม
3. ผู้ขายได้จัดเตรียมอุปกรณ์การกินอาหาร/เครื่องดื่มใส่ให้ (เช่น ถาดบรรจุ งาน มีด ช้อน ส้อม แก้ว ถ้วย หลอด) เพื่อให้ผู้ซื้อสามารถบริโภคได้ทันที
4. มีสิ่งอำนวยความสะดวก (เช่น โต๊ะ เก้าอี้ ม้านั่ง ชุมน เคาน์เตอร์ หรือ สิ่งอำนวยความสะดวกอื่น ๆ เป็นต้น) สำหรับให้ลูกค้าสามารถบริโภคอาหารได้ ณ สถานที่ขายหรือตั้งอยู่บริเวณใกล้เคียงกับสถานที่ขายอาหาร/เครื่องดื่ม

หมวดย่อย 59 การผลิตภาพยนตร์ วิดิทัศน์ และรายการโทรทัศน์ การบันทึกเสียงลงบนสื่อ และการจัดพิมพ์ จำหน่ายหรือเผยแพร่ดนตรี ในหมวดย่อยนี้ ได้แก่

กิจกรรมการผลิตภาพยนตร์ทั้งที่ฉายและไม่ได้ฉายในโรงภาพยนตร์ ไม่ว่าจะบันทึกลงบนแผ่นฟิล์ม เทปวีดิทัศน์ หรือดิสก์ เพื่อที่จะนำไปฉายในโรงภาพยนตร์หรือเพื่อออกอากาศทางโทรทัศน์ กิจกรรมสนับสนุน เช่น การลำดับภาพยนตร์ การตัดต่อภาพยนตร์ การพากย์ภาพยนตร์ ฯลฯ การเผยแพร่/จำหน่ายภาพยนตร์ให้แก่อุตสาหกรรมอื่น ๆ การฉายภาพยนตร์ รวมถึงการซื้อและขายสิทธิ์การเผยแพร่/จำหน่ายภาพยนตร์ นอกจากนี้ยังรวมถึง กิจกรรมบันทึกเสียงลงสื่อ เช่น การผลิตสื่อบันทึกเสียง ต้นฉบับ การวางจำหน่ายการส่งเสริมและเผยแพร่ การจัดพิมพ์จำหน่ายหรือเผยแพร่ดนตรี รวมถึงกิจกรรมบริการบันทึกเสียงในห้องบันทึกเสียงหรือสถานที่อื่น ๆ เป็นต้น

หมวดย่อย 60 การจัดผังรายการและการแพร่ภาพกระจายเสียง ในหมวดย่อยนี้ ได้แก่

กิจกรรมการสร้างสรรค์เนื้อหาและการได้มาของสิทธิ์ในการเผยแพร่และการแพร่ภาพกระจายเสียงทางวิทยุ โทรทัศน์ออกอากาศและการจัดผังรายการทางวิทยุและโทรทัศน์ ตามรายการบันเทิง รายการข่าว รายการสนทนา และที่คล้ายกัน การแพร่ภาพกระจายเสียงข้อมูลร่วมกันทั้งทางวิทยุหรือโทรทัศน์ผ่านทางเทคโนโลยีต่าง ๆ เช่น ทางอากาศ ทางดาวเทียม ทางเครือข่ายเคเบิล หรือทางอินเทอร์เน็ต รวมถึงการผลิตรายการ เป็นต้น (ที่มีรูปแบบรายการที่ค่อนข้างจำกัด เช่น รายการข่าว รายการกีฬา รายการเพื่อการศึกษา หรือรายการสำหรับเด็ก) เพื่อให้บุคคลที่สามนำรายการดังกล่าวไปแพร่ภาพกระจายเสียงให้แก่ลูกค้าเฉพาะกลุ่ม ซึ่งเป็นผู้บอกรับเป็นสมาชิกหรือเสียค่าธรรมเนียมเข้าชม

หมวดย่อย 62 การจัดทำโปรแกรมคอมพิวเตอร์ การให้คำปรึกษาเกี่ยวกับคอมพิวเตอร์ และกิจกรรมที่เกี่ยวข้อง ในหมวดย่อยนี้ ได้แก่

กิจกรรมการบริการความรู้ความชำนาญทางด้านเทคโนโลยีสารสนเทศ เช่น การเขียน การแก้ไข การทดสอบ การให้ความช่วยเหลือและแก้ไขปัญหาทางด้านซอฟต์แวร์ การวางแผน และการออกแบบระบบคอมพิวเตอร์ ซึ่งประกอบด้วยส่วนของฮาร์ดแวร์ ซอฟต์แวร์ และเทคโนโลยี การสื่อสารรวมเข้าด้วยกัน การจัดการ และดำเนินการเกี่ยวกับระบบคอมพิวเตอร์ ณ สถานที่ของลูกค้า และ/หรือสิ่งอำนวยความสะดวก ในการประมวลผลข้อมูล และกิจกรรมด้านวิชาชีพและเทคนิคทางด้านคอมพิวเตอร์อื่น ๆ เป็นต้น

หมวดย่อย 63 การบริการสารสนเทศ ในหมวดย่อยนี้ ได้แก่

กิจกรรมเว็บทำ กิจกรรมการประมวลผลข้อมูล การจัดการและการให้เข้าพื้นที่บนเครื่องแม่ข่าย (web hosting) รวมถึงกิจกรรมอื่น ๆ ที่มีวัตถุประสงค์เพื่อการบริการข้อมูลเป็นหลัก

หมวดย่อย 68 กิจกรรมอสังหาริมทรัพย์ ในหมวดย่อยนี้ ได้แก่

การซื้อหรือ การขายอสังหาริมทรัพย์ การให้เช่าอสังหาริมทรัพย์ การบริการอสังหาริมทรัพย์อื่น ๆ ที่เป็นของตนเองหรือเช่าจากผู้อื่น ที่ดำเนินการโดยหน่วยงานรัฐและเอกชน เช่น การประเมินราคาอสังหาริมทรัพย์ หรือทำหน้าที่เป็นผู้จัดการดูแลผลประโยชน์ของคู่สัญญา (escrow agent) ด้านอสังหาริมทรัพย์ อาจดำเนินการโดยมีอสังหาริมทรัพย์เป็นของตนเองหรือเช่าจากผู้อื่นก็ได้ และอาจดำเนินการโดยได้รับค่าตอบแทนหรือสัญญาจ้าง รวมถึงการพัฒนาโครงการก่อสร้างของตนเองเพื่อให้เช่าพื้นที่ เป็นต้น

หมวดย่อย 69 กิจกรรมทางกฎหมายและการบัญชี ในหมวดย่อยนี้ ได้แก่

การเป็นตัวแทนทางกฎหมายในการพิทักษ์สิทธิประโยชน์ของคนกลุ่มหนึ่ง ซึ่งขัดแย้งกับอีกกลุ่มหนึ่ง โดยไม่คำนึงว่าผ่านการพิจารณาของศาลหรือองค์การทางกฎหมายอื่น ๆ หรือภายใต้การควบคุมของคุณดล

ซึ่งเป็นสมาชิกของเนติบัณฑิตยสภาหรือไม่ เช่น การให้คำปรึกษาและการเป็นตัวแทนในคดีแพ่ง คดีอาญาหรือข้อพิพาทด้านแรงงาน รวมถึงการเตรียมเอกสารทางกฎหมาย เช่น ใบสำคัญก่อตั้งบริษัท สัญญาก่อตั้งห้างหุ้นส่วน หรือเอกสารที่คล้ายกันที่เกี่ยวข้องกับการก่อตั้งบริษัท สิทธิบัตรและลิขสิทธิ์ การเตรียมสัญญา พินัยกรรม ทรานซาร์ ฯลฯ รวมถึงการบริการด้านการบัญชี เช่น การตรวจสอบบัญชี การเตรียมงบการเงินและการทำบัญชี เป็นต้น

หมวดย่อย 70 กิจกรรมของสำนักงานใหญ่และการบริการให้คำปรึกษาด้านการบริหารจัดการ ในหมวดย่อยนี้ ได้แก่

การให้คำปรึกษาและให้ความช่วยเหลือแก่ธุรกิจและองค์กรอื่น ๆ ทางด้านการบริหารจัดการ เช่น การวางแผนกลยุทธ์และองค์กร การวางแผนทางการเงินและการจัดทำงบประมาณเป้าหมาย และนโยบายทางการตลาด การกำหนดนโยบายภารกิจ แผนงานด้านทรัพยากรมนุษย์ การจัดทำตารางการผลิต และจัดทำแผนควบคุมรวมถึงการควบคุมดูแลและบริหารจัดการหน่วยอื่น ๆ ของบริษัท หรือวิสาหกิจเดียวกัน ได้แก่ กิจกรรมของสำนักงานใหญ่ สำนักงานบริหารส่วนกลาง สำนักงานบริหารจัดการประจำภูมิภาค/ท้องถิ่น สำนักงานบริหารจัดการบริษัทในเครือ/บริษัทย่อย/สำนักงานสาขา เป็นต้น

หมวดย่อย 71 กิจกรรมด้านสถาปัตยกรรมและวิศวกรรม รวมถึงการทดสอบและการวิเคราะห์ทางเทคนิค ในหมวดย่อยนี้ ได้แก่

การบริการด้านสถาปัตยกรรม วิศวกรรม การจัดทำแบบแปลน การตรวจสอบอาคาร การสำรวจ และการทำแผนที่ รวมถึงการบริการทดสอบทางกายภาพ ทางเคมี และการทดสอบเพื่อการวิเคราะห์ด้านอื่น ๆ

หมวดย่อย 72 การวิจัยและพัฒนาเชิงวิทยาศาสตร์ ในหมวดย่อยนี้ ได้แก่

กิจกรรมการวิจัยและการพัฒนา ซึ่งแบ่งออกเป็น 3 ประเภท

- 1) การวิจัยพื้นฐาน เป็นการศึกษาค้นคว้าในเชิงทฤษฎีหรือเชิงทดลอง เพื่อหาความรู้ใหม่ ๆ เกี่ยวกับปรากฏการณ์และข้อเท็จจริงที่สามารถสังเกตได้ โดยไม่มีจุดมุ่งหมายที่จะนำผลการวิจัยไปใช้ในทางปฏิบัติ
- 2) การวิจัยประยุกต์ เป็นการศึกษาค้นคว้าเพื่อหาความรู้ใหม่ ๆ โดยมีวัตถุประสงค์หรือจุดมุ่งหมายเบื้องต้นที่จะนำผลการวิจัยไปใช้ประโยชน์ในทางปฏิบัติ
- 3) การทดลองเชิงพัฒนา เป็นการศึกษาอย่างมีระบบ โดยนำความรู้ที่มีอยู่แล้วจากการวิจัยและหรือประสบการณ์ในการปฏิบัติงาน เพื่อประดิษฐ์สิ่งใหม่ ผลผลิตและเครื่องมือใหม่ ๆ เพื่อสร้างกระบวนการ ระบบ และบริการใหม่ ๆ ขึ้นเพื่อปรับปรุงสิ่งที่ประดิษฐ์หรือก่อตั้งขึ้นแล้วให้ดีขึ้น

หมวดย่อย 73 การโฆษณาและการวิจัยตลาด ในหมวดย่อยนี้ ได้แก่

การสร้างสรรคงานโฆษณาและการกำหนดรูปแบบงานโฆษณาในนิตยสาร หนังสือ วิทยุ โทรทัศน์ หรือสื่อโฆษณาอื่น ๆ รวมถึงการออกแบบโครงสร้างและสถานที่จัดแสดงโฆษณา

หมวดย่อย 74 กิจกรรมทางวิชาชีพ วิทยาศาสตร์ และเทคนิคอื่น ๆ ในหมวดย่อยนี้ ได้แก่

การให้บริการด้านวิชาชีพ วิทยาศาสตร์ และเทคนิค อื่น ๆ เช่นการตกแต่งภายในการออกแบบผลิตภัณฑ์ทางอุตสาหกรรม การออกแบบแฟชั่นที่เกี่ยวข้องกับสิ่งทอ เครื่องแต่งกาย รองเท้า เครื่องเพชรพลอย และรูปพรรณ เพอร์นิเจอร์ และสินค้าแฟชั่นอื่น ๆ การออกแบบบรรจุภัณฑ์ รวมถึงกิจกรรมการถ่ายภาพ การดำเนินงานเกี่ยวกับฟิล์ม การแปลเอกสารและการดำเนินการของล่าม การบริการให้คำปรึกษาด้านสิ่งแวดล้อม ฯลฯ

หมวดย่อย 77 กิจกรรมการให้เช่า ในหมวดย่อยนี้แบ่งเป็น 4 หมู่ใหญ่ ได้แก่

- 1) การให้เช่ายานยนต์ เช่น การให้เช่ายานยนต์ชนิดนั่งส่วนบุคคล รถกระบะ รถตู้ รถขนาดเล็กที่คล้ายกันโดยไม่มีผู้ควบคุม และรวมทั้งการให้เช่ารถยนต์ชนิดรถบรรทุกและยานยนต์หนักอื่น ๆ เช่น รถบรรทุก รถพ่วง รถกึ่งพ่วง รถบัส เป็นต้น
- 2) การให้เช่าอุปกรณ์เพื่อการกีฬาและนันทนาการ และของใช้ส่วนบุคคลและของใช้ในครัวเรือน เช่น การให้เช่าเรือที่ศนาจร เรือใบ เจ็ทสกี รถจักรยาน แก้อื้อและร่มชายหาด การให้เช่าวิดีโอเทป แผ่นเสียง ซีดี ดีวีดี ดิสก์เกม วิดีโอเกม การให้เช่าหนังสือทุกประเภท เช่น วารสาร นิตยสาร นิยาย เป็นต้น
- 3) การให้เช่าเครื่องจักรและอุปกรณ์อื่น ๆ ที่ใช้เพื่อดำเนินการทางธุรกิจ รวมถึงเครื่องอุปกรณ์การขนส่งอื่น ๆ โดยไม่มีผู้ควบคุม เช่น การให้เช่ารถจักรยานยนต์ รถคาราวาน รถที่ใช้สำหรับพักผ่อน เครื่องบิน บอลลูนอากาศร้อน รถแทรกเตอร์ที่ใช้ในการเกษตร คอมพิวเตอร์และอุปกรณ์ต่อพ่วง เครื่องพิมพ์ดีด เพอร์นิเจอร์สำนักงาน เป็นต้น
- 4) สัญญาเช่าดำเนินงานผลิตภัณฑ์ที่มีทรัพย์สินทางปัญญาหรือผลิตภัณฑ์ที่คล้ายกัน เช่น สิทธิบัตร เครื่องหมายการค้าหรือเครื่องหมายการบริการ ตราสินค้า สัญญาแฟรนไชส์ เป็นต้น

หมวดย่อย 78 กิจกรรมการจ้างงาน ในหมวดย่อยนี้ ได้แก่

กิจกรรมการรวบรวมรายการตำแหน่งงานว่างและทำการพิจารณาหรือวางตัวผู้สมัครเพื่อจ้างงาน (โดยบุคคลที่ถูกพิจารณาหรือวางตัวนั้นไม่ได้เป็นลูกจ้างของบริษัทจัดหางาน) และเป็นการจัดหางานเพื่อเสริมกำลังแรงงานให้กับธุรกิจของลูกค้า โดยกำหนดช่วงเวลาของการจ้างงานไว้ล่วงหน้า รวมถึงกิจกรรมการจัดการและบริหารจัดการทรัพยากรบุคคลให้กับผู้อื่นโดยได้รับค่าตอบแทนหรือตามสัญญาจ้าง กิจกรรมการสรรหาและบรรจุบุคลากรระดับผู้บริหาร และกิจกรรมการเป็นตัวแทนคัดเลือกนักแสดง

หมวดย่อย 79 กิจกรรมของตัวแทนธุรกิจท่องเที่ยว การจัดนำเที่ยว การบริการสำรอง และกิจกรรมที่เกี่ยวข้อง ในหมวดย่อยนี้ ได้แก่

กิจกรรมการขายบริการด้านการท่องเที่ยว การนำเที่ยว การเดินทาง และที่พักแรมให้กับลูกค้าที่เป็นประชาชนทั่วไปและลูกค้าในเชิงพาณิชย์ และกิจกรรมการจัดนำเที่ยวที่ขายผ่านตัวแทนธุรกิจท่องเที่ยวหรือผู้จัดนำเที่ยวเป็นผู้ขายเองโดยตรง เช่น ผู้จัดนำเที่ยว และบริการที่เกี่ยวข้องกับการท่องเที่ยวอื่น ๆ รวมถึงบริการสำรองต่าง ๆ กิจกรรมของมัคคุเทศก์และกิจกรรมการส่งเสริมการท่องเที่ยว เป็นต้น

หมวดย่อย 80 การบริการรักษาความปลอดภัยและการสืบสวน ในหมวดย่อยนี้ ได้แก่

การบริการที่เกี่ยวข้องกับการรักษาความปลอดภัย เช่น บริการสืบสวนและนักสืบ บริการยามและสายตรวจ การเก็บและจัดส่งเงิน หรือของมีค่าอื่น ๆ โดยมีบุคลากรและเครื่องอุปกรณ์เพื่อรักษาทรัพย์สินในขณะขนส่ง การดำเนินการเกี่ยวกับระบบสัญญาณรักษาความปลอดภัยทางอิเล็กทรอนิกส์ที่เน้นเฉพาะที่มีการเฝ้าติดตามและสังเกตการณ์ทางไกลได้ เช่น สัญญาณกันขโมยและสัญญาณแจ้งอัคคีภัยซึ่งโดยส่วนใหญ่มักดำเนินการรวมอยู่กับกิจกรรมการขาย ติดตั้งและซ่อม เป็นต้น

หมวดย่อย 81 กิจกรรมการบริการสำหรับอาคารและภูมิทัศน์ ในหมวดย่อยนี้ ได้แก่

การบริการสนับสนุนทั่วไป เช่น การทำความสะอาดภายในและภายนอกอาคารทุกประเภท การทำความสะอาดเครื่องจักรอุตสาหกรรม การทำความสะอาดรถไฟ รถโดยสาร เครื่องบิน ฯลฯ การทำความสะอาดหรือเรือบรรทุกน้ำมันหรือของเหลวอื่นๆ กิจกรรมการฆ่าเชื้อและการกำจัดแมลง หนู และสิ่งรบกวนอื่นๆ ในอาคาร การจัดหาบริการดูแลและบำรุงรักษาภูมิทัศน์ ตลอดจนการให้บริการดังกล่าวไปพร้อมกับการออกแบบภูมิทัศน์และ/หรือการก่อสร้าง เป็นต้น

หมวดย่อย 82 การบริการด้านการบริหารและสนับสนุนการดำเนินงานของสำนักงาน และกิจกรรมอื่น ๆ ที่สนับสนุนทางธุรกิจ ในหมวดย่อยนี้ ได้แก่

การบริการด้านการบริหารสำนักงานประจำวัน เช่น การวางแผนทางการเงิน การเรียกเก็บเงินและทำบันทึกการขาย งานบุคลากร การจัดส่งสินค้า และระบบโลจิสติกส์ ที่ให้บริการกับผู้อื่นโดยได้รับค่าตอบแทนหรือตามสัญญาจ้าง รวมถึงการบริการกิจกรรมสนับสนุนการดำเนินธุรกิจประจำวันให้กับผู้อื่นโดยได้รับค่าตอบแทนหรือตามสัญญาจ้าง เช่น การถ่ายเอกสาร ทำพิมพ์เขียว โรเนียว อัลดำเนา การบริการทำสำเนาอื่นๆ การเตรียมเอกสารและกิจกรรมเฉพาะด้านอื่นๆ ที่สนับสนุนการดำเนินงานสำนักงาน กิจกรรมศูนย์บริการทางโทรศัพท์ (call center) สำหรับรองรับบริการโทรเข้าของลูกค้า การจัดประชุมและการแสดงสินค้า เป็นต้น

หมวดย่อย 90 กิจกรรมการสร้างสรรค์ศิลปะความบันเทิง ในหมวดย่อยนี้ ได้แก่

กิจกรรมการสร้างสรรค์ศิลปะ เช่น นักประพันธ์เพลง จิตรกร ช่างปั้น ช่างแกะสลัก ช่างทำพิมพ์ นักเขียน/นักหนังสือพิมพ์อิสระทุกสาขา การแสดงละครเวที คอนเสิร์ต เป็นต้น

หมวดย่อย 92 กิจกรรมการพนันและการเสี่ยงโชค ในหมวดย่อยนี้ ได้แก่

การดำเนินงานเกี่ยวกับสิ่งอำนวยความสะดวกสำหรับการเสี่ยงโชค เช่น การขายลอตเตอรี่/สลากกินแบ่งทุกประเภท เป็นต้น

หมวดย่อย 93 กิจกรรมด้านการกีฬา ความบันเทิง และการนันทนาการ ในหมวดย่อยนี้ ได้แก่

กิจกรรมด้านการนันทนาการ ความบันเทิง และการกีฬา เช่น สนามฟุตบอล สนามเทนนิส สระว่ายน้ำ ศูนย์ฟิตเนส เป็นต้น

หมวดย่อย 95 การซ่อมคอมพิวเตอร์และของใช้ส่วนบุคคลและของใช้ในครัวเรือน
ในหมวดย่อยนี้ ได้แก่

การซ่อมและบำรุงรักษาคอมพิวเตอร์และอุปกรณ์ต่อพ่วง เช่น คอมพิวเตอร์ชนิดตั้งโต๊ะ คอมพิวเตอร์แล็ปท็อป คอมพิวเตอร์ลูกข่าย อุปกรณ์จัดเก็บข้อมูล และเครื่องพิมพ์ รวมถึงการซ่อมอุปกรณ์คมนาคม (เช่น เครื่องโทรสาร วิทยุสื่อสารแบบสองทาง) เครื่องใช้อิเล็กทรอนิกส์ในครัวเรือน (เช่น วิทยุและโทรทัศน์) เครื่องอุปกรณ์ที่ใช้ในบ้านและในสวน (เช่น เครื่องตัดหญ้าและเครื่องเป่าลม) รองเท้าและเครื่องหนัง เพอร์นิเจอร์ และของตกแต่งบ้าน เสื้อผ้าและอุปกรณ์ตกแต่งเสื้อผ้า อุปกรณ์กีฬา เครื่องดนตรี สิ่งของที่ใช้ในงานอดิเรก และของใช้ส่วนบุคคลและของใช้ในครัวเรือนอื่น ๆ เป็นต้น

หมวดย่อย 96 กิจกรรมการบริการส่วนบุคคลอื่นๆ ในหมวดย่อยนี้ ได้แก่

กิจกรรมการบริการส่วนบุคคลอื่น ๆ เช่น การบริการซักรีด และซักแห้ง ผลิตภัณฑ์สิ่งทอและขนสัตว์ การแต่งผม และการเสริมสวยอื่น ๆ การทำศพ และกิจกรรมที่เกี่ยวข้อง เป็นต้น

2.3.5 รูปแบบการจัดตั้งตามกฎหมาย จำแนกออกเป็น 10 ประเภท ได้แก่

1) ส่วนบุคคล ห้างหุ้นส่วนสามัญที่ไม่เป็นนิติบุคคล (หสม.) หมายถึง สถานประกอบการที่มีเจ้าของเป็นบุคคลธรรมดาคนเดียวหรือหลายคนรวมกัน และให้หมายรวมถึง ห้างหุ้นส่วนสามัญที่ไม่จดทะเบียนเป็นนิติบุคคลด้วย

2) ห้างหุ้นส่วนจำกัด (หจก.) ห้างหุ้นส่วนสามัญนิติบุคคล (หสน.) หมายถึง สถานประกอบการที่จัดตั้งขึ้นโดยมีบุคคลตั้งแต่ 2 คนขึ้นไป ร่วมทุนกันเพื่อประกอบกิจการ และรับผิดชอบร่วมกัน โดยจดทะเบียนถูกต้องตามกฎหมาย

3) บริษัทจำกัด บริษัทจำกัด (มหาชน)

- **บริษัทจำกัด : (บจก.)** หมายถึง สถานประกอบการที่จัดตั้งขึ้นโดยผู้ริเริ่มคณะหนึ่ง และได้จดทะเบียนถูกต้องตามกฎหมาย โดยมีผู้ริเริ่มดำเนินการอย่างน้อย 2 คนขึ้นไป

- **บริษัทจำกัด (มหาชน) : (บมจ.)** หมายถึง สถานประกอบการที่จัดตั้งขึ้นโดยการจดทะเบียนจัดตั้งบริษัท การควบบริษัท หรือการแปรสภาพบริษัท และวัตถุประสงค์ที่จะขายหุ้นต่อประชาชน โดยมีผู้ริเริ่มดำเนินการตั้งแต่ 15 คนขึ้นไป

4) ส่วนราชการ รัฐวิสาหกิจ หมายถึง สถานประกอบการที่รัฐบาลเป็นเจ้าของ หรือมีทุนอยู่ด้วย ไม่น้อยกว่าร้อยละ 50 ของทุนทั้งหมดในที่นี้ให้หมายรวมถึงสถานประกอบการที่ดำเนินการโดยรัฐบาลด้วย

5) สหกรณ์ หมายถึง สถานประกอบการที่จัดตั้งขึ้นในรูปของสหกรณ์โดยจดทะเบียนถูกต้องตามกฎหมายว่าด้วยสหกรณ์ โดยมีผู้ก่อตั้งไม่น้อยกว่า 10 คน

6) การรวมกลุ่ม หมายถึง กลุ่มที่เกิดจากความต้องการของสมาชิกที่มาวมกลุ่มกันขึ้นมา เพื่อตอบสนองความต้องการของสมาชิกได้อย่างมีประสิทธิภาพ มีแนวคิดสร้างสรรค์กลุ่ม เพื่อยกระดับความเป็นอยู่ของสมาชิกให้ดียิ่งขึ้น ทั้งคุณภาพชีวิต สิ่งแวดล้อม เศรษฐกิจ และสังคม โดยใช้หลักการทำงานแบบมีส่วนร่วม คือ ร่วมคิด ร่วมทำ ร่วมตัดสินใจ และร่วมพัฒนาสมาชิก

7) **สมาคม** หมายถึง การก่อตั้งสมาคมเพื่อกระทำการใด ๆ อันมีลักษณะต่อเนื่องร่วมกัน และมีใช้เป็นการหาผลกำไรหรือรายได้มาแบ่งปันกัน ต้องมีข้อบังคับและจดทะเบียนตามบทบัญญัติแห่งประมวลกฎหมายนี้ โดยมีผู้ริเริ่มก่อตั้ง 3 คน

8) **มูลนิธิ** หมายถึง บุคคลอย่างน้อย 3 คน โดยทรัพย์สินที่จัดสรรไว้โดยเฉพาะสำหรับวัตถุประสงค์เพื่อการกุศลสาธารณะ การศาสนา ศิลปะ วิทยาศาสตร์ วรรณคดี การศึกษา หรือเพื่อสาธารณประโยชน์อย่างอื่น โดยมีได้มุ่งหวังประโยชน์มาแบ่งปันกัน และได้จดทะเบียนตามบทบัญญัติแห่งประมวลกฎหมายนี้ และการจัดการทรัพย์สินของมูลนิธิ ต้องมิใช่เป็นการหาผลประโยชน์เพื่อบุคคลใด

9) **วิสาหกิจชุมชน** หมายถึง กิจการของชุมชนเกี่ยวกับการผลิตสินค้า การให้บริการหรือการอื่น ๆ ที่ดำเนินการโดยคณะบุคคลที่มีความผูกพัน มีวิถีชีวิตร่วมกันและรวมตัวกันประกอบกิจการดังกล่าว ไม่ว่าจะเป็นนิติบุคคลในรูปแบบใดหรือไม่เป็นนิติบุคคล เพื่อสร้างรายได้ และเพื่อการพึ่งพาตนเองของครอบครัวชุมชน และระหว่างชุมชน

10) **อื่น ๆ** หมายถึง สถานประกอบการที่จัดตั้งในรูปแบบอื่น ๆ นอกจากที่กล่าวข้างต้น เช่น สโมสร ชมรมต่าง ๆ นิติบุคคลอาคารชุด เป็นต้น

2.3.6 รูปแบบการจัดตั้งทางเศรษฐกิจ จำแนกออกเป็น 4 ประเภท ได้แก่

1) **สำนักงานแห่งเดียว** หมายถึง สถานประกอบการที่ไม่มีหน่วยงานย่อย หรือสาขาอื่นใด และไม่เป็นหน่วยงานย่อยหรือสาขาของสถานประกอบการอื่น

2) **สำนักงานใหญ่** หมายถึง สถานประกอบการที่เป็นเจ้าของ และควบคุมกิจการของสถานประกอบการอื่นที่เป็นสำนักงานสาขาหรือหน่วยงานย่อย

3) **สำนักงานสาขา** หมายถึง สถานประกอบการที่เป็นสาขา หรือหน่วยงานย่อยของสถานประกอบการอื่นที่เป็นสำนักงานใหญ่

4) **อื่น ๆ** หมายถึง สถานประกอบการที่จัดตั้งในรูปแบบอื่นๆ นอกจากที่กล่าวข้างต้น เช่น แฟรนไชส์

2.3.7 ทุนจดทะเบียน

ทุนจดทะเบียนหรือทุนรับอนุญาต หมายถึง ทุนดำเนินการซึ่งผู้เริ่มก่อการได้ระบุไว้เมื่อจดทะเบียนจัดตั้งเป็นนิติบุคคล หรือทุนที่ได้รับอนุญาตเมื่อขอจัดตั้งเป็นนิติบุคคล ทุนนี้ไม่ได้แสดงถึงเงินที่ได้รับจากผู้ถือหุ้น แต่เป็นการแสดงถึง ความประสงค์ของผู้เริ่มก่อการว่าจะมีทุนดำเนินการเป็นจำนวนเงินเท่าใด

2.3.8 คนทำงาน

หมายถึง คนที่ทำงานในสถานประกอบการทั้งที่ได้รับเงินเดือนและไม่ได้รับเงินเดือนที่สถานประกอบการมีอยู่ตามปกติ รวมทั้งผู้ที่ปกติทำงานอยู่ในสถานประกอบการแห่งนี้ แต่ในวันดังกล่าวไม่ได้มาทำงาน เนื่องจากเจ็บป่วย ลาหยุด พักผ่อน โดยได้รับค่าจ้าง/ เงินเดือน ทั้งนี้ให้รวมเจ้าของ หรือหุ้นส่วนที่ทำงานให้กับสถานประกอบการ ผู้ช่วยธุรกิจของครัวเรือน คนทำงานของสถานประกอบการที่ไปปฏิบัติงานประจำนอกสถานที่ เช่น พนักงานขาย เจ้าหน้าที่ติดตั้งซ่อมแซมและบำรุง เป็นต้น

คนทำงานประกอบด้วย

1) คนทำงานโดยไม่ได้รับค่าจ้างเงินเดือน

หมายถึง เจ้าของกิจการ/ หุ่นส่วนหรือสมาชิกในครอบครัวที่ทำงานให้กับสถานประกอบการ ผู้ที่มาฝึกงานหรือผู้ปฏิบัติงานในสถานประกอบการ ซึ่งมีจำนวนชั่วโมงทำงานไม่ต่ำกว่าสัปดาห์ละ 20 ชั่วโมง โดยเจ้าของหรือผู้ประกอบการอาจให้เงิน อาหาร เครื่องนุ่งห่ม หรือช่วยเหลือเกื้อกูลอย่างอื่น ๆ แต่ไม่ต้องรับผิดชอบในเรื่องการจ่ายค่าแรงให้ตามกฎหมาย

2) ลูกจ้าง

หมายถึง ผู้ที่ปฏิบัติงานให้กับสถานประกอบการ โดยได้รับเงินเดือนหรือค่าจ้างเป็นประจำ ตั้งแต่ระดับบริหาร นักวิชาการ เสมียน พนักงานต่าง ๆ เช่น ผู้จัดการ ผู้อำนวยการ หัวหน้าฝ่ายต่าง ๆ เจ้าหน้าที่ ประชาสัมพันธ์ ผู้ปฏิบัติงานในท้องทดลอง พนักงานขาย เป็นต้น นอกจากนี้ยังรวมถึงผู้ที่สถานประกอบการส่งไปประจำที่สถานประกอบการอื่นด้วย เช่น พนักงานรักษาความปลอดภัย พนักงานทำความสะอาด พนักงานขายตามห้างสรรพสินค้า เป็นต้น จำแนกได้เป็น 4 ประเภท ได้แก่

- ผู้บริหาร เช่น ผู้จัดการทั่วไป ผู้อำนวยการ หัวหน้าฝ่ายต่าง ๆ เป็นต้น
- ผู้จัดการฝ่าย และหัวหน้าแผนกต่าง ๆ ได้แก่ ผู้จัดการฝ่ายหรือหัวหน้าแผนกต่าง ๆ

เช่น อาหาร เครื่องดื่ม ห้องพัก ต้อนรับ บุคคล การเงิน ช่าง และหัวหน้า ผู้ปรุงอาหาร เป็นต้น

- พนักงานผู้ใช้เทคนิคระดับกลาง เช่น เจ้าหน้าที่ประชาสัมพันธ์ พนักงานต้อนรับ

พนักงานบัญชี พนักงานผสมเครื่องดื่ม ผู้ควบคุมทำความสะอาด เป็นต้น

- พนักงานที่ไม่ต้องใช้เทคนิค เช่น พนักงานทำความสะอาด พนักงานขนของ คนทำสวน

พนักงานขับรถ เป็นต้น

ไม่นับรวมคนทำงาน ดังต่อไปนี้

- 1) ผู้บริหารหรือผู้ถือหุ้นที่ได้รับเบี้ยประชุมเป็นครั้งคราว
- 2) คนทำงานของสถานประกอบการอื่นที่มาปฏิบัติงานประจำที่สถานประกอบการแห่งนี้
- 3) คนทำงานที่รับงานไปทำที่บ้านแล้วนำมาส่งโดยไม่ได้ลงทุนซื้อวัสดุ อุปกรณ์ (หรือถ้ามการใช้เครื่องมือส่วนตัวเล็กน้อยได้ เช่น มีด เข็ม ด้าย)
- 4) คนที่สถานประกอบการจ้างมาทำงานเฉพาะอย่างเป็นครั้งคราว เช่น กรรมกรที่จ้างมาขนของ พนักงานเดินตลาด หรือตัวแทนขายที่ไม่มีเงินเดือนประจำ เป็นต้น
- 5) คนทำงานที่ทำงานเป็นระยะเวลานาน เช่น ลาไปรับราชการทหาร เป็นต้น

2.3.9 ค่าตอบแทนแรงงาน

1) ค่าจ้าง เงินเดือน

หมายถึง เงินที่นายจ้างหรือสถานประกอบการจ่ายให้ลูกจ้าง ในระหว่างเดือน มกราคม – ธันวาคม 2564 (ก่อนหักภาษีเงินได้บุคคลธรรมดา เงินสมทบกองทุนประกันสังคมในส่วนที่ลูกจ้างต้องจ่าย ค่าประกันชีวิต และรายจ่ายอื่น ๆ ของลูกจ้าง) ตามข้อตกลงการจ้างแรงงาน โดยอาจจ่ายตามเงื่อนไขของระยะเวลา หรือจ่ายตามปริมาณงาน ทั้งนี้ไม่รวมค่าล่วงเวลา โบนัส เงินรางวัลพิเศษ เงินเพิ่มช่วยค่าครองชีพ ค่านายหน้า สวัสดิการและผลประโยชน์ตอบแทนอื่น

2) ค่าล่วงเวลา โบนัส เงินรางวัลพิเศษ เงินเพิ่มค่าครองชีพ ค่านายหน้า
หมายถึง เงินนอกเหนือจากค่าจ้าง เงินเดือนที่สถานประกอบการจ่ายให้แก่
ลูกจ้างเป็นค่าตอบแทนในการทำงาน

3) สวัสดิการและผลประโยชน์ตอบแทนอื่น ๆ
หมายถึง ผลประโยชน์ตอบแทนแรงงานที่นายจ้างหรือสถานประกอบการจ่าย
หรือบริการให้แก่ลูกจ้าง ได้แก่ ค่าตอบแทนแรงงานที่จ่ายเป็นสิ่งของหรือบริการและสวัสดิการที่นายจ้างจัดหา
หรือบริการลูกจ้าง เช่น อาหาร เครื่องดื่ม บ้านพักคนงาน ค่าเช่าบ้าน ค่าซ่อมแซมที่อยู่อาศัย ค่ารักษาพยาบาล
ค่าเล่าเรียนบุตร ค่าประกันชีวิต พาหนะรับส่งมาทำงาน บันเทิงหรือนันทนาการต่าง ๆ ที่จัดให้ลูกจ้าง เป็นต้น
ทั้งนี้ ไม่รวมเสื้อผ้าเครื่องแบบที่ใช้เฉพาะในการปฏิบัติงาน เช่น ชุดไทยที่ใช้ปฏิบัติงาน ชุดคนปรุงอาหาร
ซึ่งนับเป็นค่าใช้จ่ายอื่น ๆ ของสถานประกอบการ

4) เงินที่สถานประกอบการจ่ายสทบเข้ากองทุน
หมายถึง เงินที่สถานประกอบการจ่ายสทบเข้ากองทุนเพื่อการประกันสังคม
ทั้งของรัฐบาลและเอกชน เพื่อให้ลูกจ้างได้รับความเดือดร้อนเมื่อต้องขาดรายได้ในบางส่วนหรือทั้งหมด
อันเนื่องมาจากการเจ็บป่วยหรือประสบอันตราย ทั้งในและนอกเวลาทำงาน การคลอดบุตร ทูพพลภาพ
การว่างงาน ชราภาพ และเสียชีวิต เงินดังกล่าว ได้แก่ เงินสมทบกองทุนประกันสังคม กองทุนทดแทนแรงงาน
กองทุนสำรองเลี้ยงชีพ

2.3.10 ค่าซื้อสินค้าเพื่อการจำหน่ายและ/หรือให้บริการ

หมายถึง มูลค่าของสินค้าที่ซื้อหรือได้รับมอบมายังสถานประกอบการ โดยไม่คำนึงถึง
ระยะเวลาในการชำระเงิน มูลค่าของสินค้าที่บันทึกนั้นให้รวมราคาซื้อ ค่าใช้จ่ายต่าง ๆ ที่เกิดขึ้นในการจัดซื้อ
เช่น อากาศขนส่ง ฯลฯ ค่าซื้อวัสดุและส่วนประกอบที่ใช้ในการขาย เช่น กระดาษห่อของ ถุง หีบห่อ หรือ
กล่องกระดาษสำหรับใช้บรรจุสินค้าขาย สำหรับธุรกิจบริการ ค่าซื้อสินค้าหมายความรวมถึง ค่าเช่าภาพยนตร์
ค่าเช่าเครื่องมือ หรืออุปกรณ์เพื่อใช้ประกอบกิจการ เป็นต้น

2.3.11 ค่าใช้จ่ายอื่น ๆ

หมายถึง ค่าใช้จ่ายในการดำเนินธุรกิจของสถานประกอบการ นอกเหนือจาก
ค่าซื้อสินค้าเพื่อการจำหน่ายและให้บริการ และค่าตอบแทนแรงงาน ค่าใช้จ่ายอื่น ๆ ในการดำเนินธุรกิจ เช่น
ค่าเช่าอาคาร ยานพาหนะ เครื่องจักรและอุปกรณ์ ค่าซ่อมแซมสิ่งก่อสร้าง ค่าน้ำมันเชื้อเพลิง ค่าน้ำประปา
ค่าไฟฟ้า ค่าประกันภัยโทรเลข ค่าโทรศัพท์ ค่าเครื่องเขียนแบบพิมพ์ ค่าทำบัญชี ค่าวิจัย ค่าดอกเบียจ่าย
ค่าโฆษณา ค่าเบี้ยประกันภัย เป็นต้น

1) ค่าใช้จ่ายเกี่ยวกับการให้บริการอินเทอร์เน็ต

หมายถึง เงินที่ต้องจ่ายเพื่อการใช้บริการต่าง ๆ เกี่ยวกับอินเทอร์เน็ต และบริการอื่น ๆ
ที่เกี่ยวข้อง เช่น ค่าเช่า Server ค่าใช้จ่ายเกี่ยวกับ Internet รายเดือน ค่าจ้างนักออกแบบ Web site
ค่าดูแลรักษา Web site (Update) เป็นต้น

2) ค่าเครื่องใช้ที่ทำด้วยผ้า

หมายถึง เงินที่ต้องจ่ายเป็นค่าใช้จ่ายผลิตภัณฑ์ที่ทำด้วยผ้าทุกชนิด ซึ่งนำมาใช้
ในการประกอบธุรกิจ เช่น ที่นอน หมอน ผ้าปูที่นอน ปลอกหมอน ผ้าห่มนอน ผ้าเช็ดตัว เป็นต้น

3) ค่าผลิตภัณฑ์ทำความสะอาดต่าง ๆ

หมายถึง เงินที่ต้องจ่ายเป็นค่าใช้จ่าย ผลิตภัณฑ์ทำความสะอาด ได้แก่ สบู่ น้ำยาขัดพื้น น้ำยาซักผ้า น้ำยาขัดห้องน้ำ ที่เกี่ยวกับการทำความสะอาด ตลอดจนสเปรย์ดับกลิ่น (Air refresher) และผลิตภัณฑ์อื่น ๆ

4) ค่าธรรมเนียมใบอนุญาต

หมายถึง เงินที่ต้องจ่ายเพื่อเป็นค่าใบอนุญาตในการประกอบธุรกิจ ตามที่กฎหมายกำหนด เช่น ค่าธรรมเนียมที่จ่ายให้แก่นายทะเบียนโรงแรมประจำท้องที่เพื่อต่ออายุใบอนุญาต ดำเนินการ ในปัจจุบัน นายทะเบียนโรงแรมที่ตั้งอยู่ตามต่างจังหวัด คือ เจ้าหน้าที่ฝ่ายปกครอง (ผู้ว่าราชการจังหวัด นายอำเภอ) ส่วนในเขตกรุงเทพมหานคร คือ นายตำรวจฝ่ายทะเบียนโรงแรม เป็นต้น

5) ค่าเช่าอาคาร

หมายถึง เงินที่ต้องจ่ายให้สถานประกอบการอื่นหรือผู้อื่นเพื่อเป็นค่าตอบแทน ในการใช้ประโยชน์จากอาคาร

6) ขาดทุนจากการเปลี่ยนแปลงอัตราแลกเปลี่ยนเงินตราต่างประเทศ

หมายถึง กรณีที่สถานประกอบการเป็นเจ้าของสินทรัพย์หรือหนี้สิน ที่กำหนดราคาเป็นมูลค่าเงินตราต่างประเทศ การเปลี่ยนแปลงอัตราแลกเปลี่ยนเงินตราต่างประเทศ จะมีผลต่อ มูลค่าสินทรัพย์หรือหนี้สินเมื่อเทียบกับเงินบาท ถ้าการเปลี่ยนแปลงอัตราแลกเปลี่ยนเงินตราต่างประเทศ เป็นผลให้มูลค่าสินทรัพย์เป็นเงินตราต่างประเทศมีค่าเป็นเงินบาทลดลง จะเรียกมูลค่าส่วนที่ลดลงว่า "ขาดทุนจากการเปลี่ยนแปลงอัตราแลกเปลี่ยนเงินตราต่างประเทศ"

7) ค่าดอกเบี้ยจ่าย

หมายถึง จำนวนเงินที่จ่ายให้สถาบันการเงินหรือเอกชนอื่น เป็นค่าดอกเบี้ย จากการกู้ยืมเงินมาเพื่อลงทุนประกอบกิจการ

2.3.12 ช่องทางการจ่ายชำระเงินสำหรับธุรกรรมประเภทต่าง ๆ

1) ประเภทธุรกรรม ได้แก่ การชำระเงินค่าสินค้าและบริการให้กับซัพพลายเออร์ การชำระค่าใช้จ่ายในการดำเนินงาน การจ่ายเงินเดือนพนักงาน และการลงทุน

2) ช่องทางการชำระเงิน

- การโอนเงินและชำระเงินผ่านช่องทางอิเล็กทรอนิกส์ (e-Payment) หมายถึง การโอนเงิน/ชำระด้วยสื่อการชำระเงินต่าง ๆ ยกเว้น เงินสด และเช็ค เช่น การโอน/ ชำระเงินด้วยธนาคาร ทางอินเทอร์เน็ต (Internet banking), ธนาคารทางโทรศัพท์เคลื่อนที่ (Mobile banking), กระเป๋าเงินอิเล็กทรอนิกส์ (Mobile-wallet) และบัตรอิเล็กทรอนิกส์ประเภทต่าง ๆ ประกอบด้วย บัตรเอทีเอ็ม (ATM card) บัตรเดบิต (Debit card) บัตรเครดิต (Credit card) บัตรเงินอิเล็กทรอนิกส์ (บัตร e-Money)

- คริปโทเคอร์เรนซี (Cryptocurrency) หมายถึง สินทรัพย์ดิจิทัลซึ่งออกแบบให้ เป็นสื่อกลางการแลกเปลี่ยน โดยอาศัยเทคโนโลยี Distributed Ledger Technology (DLT) หรือที่เรียกกันทั่วไปว่า บล็อกเชน (Blockchain) ในการสร้างและบันทึกธุรกรรม เช่น บิทคอยน์ (Bitcoin) และอีเธอร์เรียม (Ethereum) เป็นต้น

- **e-Money** หมายถึง บัตรอิเล็กทรอนิกส์ หรือกระเป๋าเงินอิเล็กทรอนิกส์ ที่ผู้ประกอบการจออกให้แก่ผู้ใช้บริการซึ่งจะระบุชื่อหรือไม่ก็ตาม โดยมีการชำระเงินให้แก่ผู้ประกอบการไว้ล่วงหน้าเพื่อนำไปใช้ชำระค่าสินค้าค่าบริการ หรือค่าอื่นใดแทนการชำระด้วยเงินสด และได้มีการบันทึกมูลค่า หรือจำนวนเงินที่ชำระไว้ล่วงหน้า เช่น true wallet, rabbit card เป็นต้น

- **ซัพพลายเออร์ (Supplier)** หมายถึง คนหรือองค์กรที่จัดหาสินค้าและบริการ ให้กับธุรกิจ/สถานประกอบการอื่น

2.3.13 สินค้าคงเหลือ

หมายถึง มูลค่าสินค้า และวัสดุส่วนประกอบต่าง ๆ ที่สถานประกอบการซื้อ มาเพื่อประกอบกิจการ และยังคงเหลืออยู่โดยสินค้าและวัสดุส่วนประกอบดังกล่าวเป็นกรรมสิทธิ์ของสถานประกอบการ ไม่คำนึงถึงว่าจะเก็บอยู่ ณ ที่ใดก็ตาม

มูลค่าสินค้าคงเหลือต้นงวด หมายถึง สินค้าที่เหลือตกค้างจากปีก่อน หรือที่เหลืออยู่เมื่อวันสิ้นสุดงวดบัญชีปี 2563 หรือเมื่อ 1 มกราคม 2564

มูลค่าสินค้าคงเหลือปลายงวด หมายถึง สินค้าที่ซื้อเข้ามาภายในงวดบัญชีปี 2564 เพื่อจำหน่ายบวกกับสินค้าคงเหลือต้นปี แต่เมื่อถึงวันสิ้นสุดงวดบัญชีปี 2564 หรือเมื่อ 31 ธันวาคม 2564 สินค้าเหล่านั้นยังขายไม่หมดมีเหลืออยู่เป็นมูลค่าเท่าไร ถือว่าเป็นสินค้าคงเหลือปลายปีของสถานประกอบการ

สำหรับธุรกิจบริการ สินค้าคงเหลือ หมายถึง งานบริการที่ยังดำเนินการไม่เสร็จ เช่น บริษัทสถาปนิก ด้รับการจ้างให้เขียนแบบบ้านพักตากอากาศ โดยรับงานมาตั้งแต่งวดบัญชี ปี 2563 และยังคงดำเนินการไม่เสร็จ สำหรับงวดบัญชีปี 2564 งานบริการชิ้นนี้จะเป็นสินค้าคงเหลือต้นงวด และยังคงดำเนินการไม่เสร็จในงวดบัญชีปี 2564 ก็จะเป็นสินค้าคงเหลือปลายงวด ซึ่งมูลค่านั้นให้ถือตามราคาที่ยังค้างชำระ

2.3.14 รายรับที่ได้จากการจำหน่ายสินค้าและการให้บริการ

หมายถึง มูลค่าของยอดขายสินค้าหรือรายรับที่ได้จากการให้บริการในรอบปี 2564 เช่น รายรับจากการขายสินค้า รายรับจากการประกอบกิจการที่พักแรม (เช่น รายรับจากการขายห้องพัก รายรับจากภัตตาคาร/ ห้องอาหาร รายรับจากสถานบันเทิง รายรับจากร้านขายของที่ระลึกและรายรับจากการให้เช่าห้องประชุม/ สัมมนา) รายรับจากการให้บริการและค่านายหน้า เป็นต้น โดยไม่คำนึงถึงเวลา หรือวิธีการชำระเงินจากผู้ซื้อ ทั้งนี้ให้รวมถึงมูลค่าขายจากการเช่าซื้อ การขายผ่อนชำระ และการขายสินค้า ที่นำไปฝากให้สถานประกอบการอื่นขายด้วย นอกจากนี้ยังหมายถึง รายรับจากการให้เช่าสินทรัพย์ถาวร เงินปันผล ดอกเบี้ยรับ กำไรจากอัตราแลกเปลี่ยนฯ และอื่น ๆ

ทั้งนี้ไม่รวมค่าขายสินค้าที่สถานประกอบการอื่นนำมาฝากขายและส่วนลดที่สถานประกอบการลดให้แก่ผู้ซื้อ หรือผู้ใช้บริการ

2.3.15 รายรับจากการให้เช่าที่ดิน

หมายถึง จำนวนเงินที่สถานประกอบการได้รับการอนุญาตให้สถานประกอบการอื่น หรือผู้อื่นใช้ประโยชน์จากที่ดิน ซึ่งครอบครองโดยสถานประกอบการ

2.3.16 รายรับจากการให้เช่าอาคาร ยานพาหนะ เครื่องจักรและเครื่องมือ ฯลฯ

หมายถึง จำนวนเงินที่สถานประกอบการได้รับจากการอนุญาตให้สถานประกอบการอื่นหรือผู้อื่นใช้ประโยชน์จากอาคาร เครื่องมือ เครื่องจักร อุปกรณ์หรือยานพาหนะ ซึ่งครอบครองโดยสถานประกอบการ

2.3.17 ดอกเบี้ยรับ

หมายถึง ผลตอบแทนที่สถานประกอบการนี้ได้รับจากการฝากเงินกับสถาบันการเงิน หรือจากการให้เอกชนอื่นกู้ยืม

2.3.18 เงินปันผลรับ

หมายถึง รายรับที่สถานประกอบการรับจากการนำเงินไปลงทุนในธุรกิจอื่น ๆ ในฐานะผู้ถือหุ้น ซึ่งเมื่อเกิดประโยชน์ก็ได้รับผลตอบแทนเป็นเงินสด หุ้น หรือสิทธิที่จะซื้อหุ้นเพิ่มในราคาต่ำกว่าราคาตลาด

2.3.19 กำไรจากการเปลี่ยนแปลงอัตราแลกเปลี่ยนเงินตราต่างประเทศ

หมายถึง กรณีที่สถานประกอบการเป็นเจ้าของสินทรัพย์หรือหนี้สินที่กำหนดราคาเป็นมูลค่าเงินตราต่างประเทศ ถ้าการเปลี่ยนแปลงอัตราแลกเปลี่ยนเงินตราต่างประเทศ เป็นผลให้มูลค่าสินทรัพย์เป็นเงินตราต่างประเทศมีค่าเป็นเงินบาทเพิ่มขึ้น จะเรียกมูลค่าส่วนที่เพิ่มขึ้นว่า “กำไรจากการเปลี่ยนแปลงอัตราแลกเปลี่ยนเงินตราต่างประเทศ”

2.3.20 สินทรัพย์ถาวร

หมายถึง สินทรัพย์ที่ปกติมีอายุการใช้งานมากกว่า 1 ปีขึ้นไป เช่น ที่ดิน อาคาร สิ่งก่อสร้าง เครื่องจักร ยานพาหนะ เป็นต้น รวมถึงส่วนเพิ่มเติม ดัดแปลง ปรับปรุง เพื่อยืดอายุการใช้งานหรือเพิ่มประสิทธิภาพ

- สินทรัพย์ถาวร แบ่งออกเป็น

- ที่ดิน
- อาคาร และสิ่งก่อสร้าง
- เครื่องจักร เช่น เครื่องกำเนิดไฟฟ้า เครื่องมือที่ใช้ในงานโลหะ เครื่องมือก่อสร้าง เป็นต้น
- ยานพาหนะ เช่น รถยนต์ แทรกเตอร์ รถบรรทุก เป็นต้น
- เครื่องใช้ในสำนักงาน (ครุภัณฑ์) เช่น เครื่องคอมพิวเตอร์ เครื่องคำนวณ เฟอร์นิเจอร์
- เครื่องตกแต่งสำนักงาน เป็นต้น
- เครื่องมืออื่นๆ เช่น สว่าน เลื่อย เป็นต้น
- สินทรัพย์ถาวรอื่น ๆ เช่น ซอฟต์แวร์ (โปรแกรมสำเร็จรูปต่าง ๆ เช่น SAS, SPSS, MS-OFFICE, DATABASE (ORACLE, DB2), FOXPRO, AUTOWARE

โปรแกรมสำหรับการจัดทำกราฟฟิคต่าง ๆ (PHOTOSHOP, ILLUSTRATOR, FLASH, INDESIGN) และโปรแกรมสำหรับการจัดทำบัญชี (MYACCOUNT, FORMULA) เป็นต้น) ลิขสิทธิ์ สิทธิบัตร ฯลฯ

2.3.21 มูลค่าตามบัญชีของสินทรัพย์ถาวร

หมายถึง มูลค่าสุทธิของสินทรัพย์ถาวรตามบัญชี เมื่อได้หักค่าเสื่อมราคา ค่าสึกหรอตามระยะเวลาการใช้งานจนถึงวันสิ้นงวดบัญชีปี 2564 หรือ 31 ธันวาคม 2564 สินทรัพย์ถาวร เช่น ที่ดิน อาคาร เครื่องจักร และเครื่องมือ ยานพาหนะ เครื่องใช้สำนักงาน เป็นต้น มูลค่าสินทรัพย์ถาวรรวมถึงมูลค่าการต่อเติมดัดแปลง และปรับปรุงในระหว่างปี เพื่อยืดอายุการใช้งาน หรือเพิ่มประสิทธิภาพการทำงาน

2.3.22 มูลค่าซื้อสินทรัพย์ถาวรทุกประเภทที่ซื้อหรือผลิตขึ้นใช้เองระหว่างปี

หมายถึง สินทรัพย์ถาวรใหม่หรือสินทรัพย์ถาวรที่ใช้แล้ว ที่สถานประกอบการซื้อมาเพิ่มเติมหรือผลิตขึ้นใช้เอง ระหว่างเดือนมกราคม - ธันวาคม 2564

- **สินทรัพย์ถาวรใหม่** หมายถึง สินทรัพย์ถาวรที่ยังไม่เคยถูกใช้ภายในประเทศมาเลย ก่อนที่สถานประกอบการจะซื้อมา โดยไม่คำนึงว่าสินทรัพย์ถาวรนั้น จะถูกใช้ในต่างประเทศมาก่อนหรือไม่
- **สินทรัพย์ถาวรที่ผลิตขึ้นใช้เอง** หมายถึง ค่าใช้จ่ายทั้งหมดที่ใช้ในการสร้างหรือผลิตสินทรัพย์ถาวร ขึ้นเพื่อใช้งานในสถานประกอบการ และที่ใช้ในการซ่อมแซมใหญ่ที่สามารถเพิ่มประสิทธิภาพการทำงาน หรือยืดอายุการใช้งานของสินทรัพย์ถาวร นั้น ค่าใช้จ่ายดังกล่าว ได้แก่ ค่าแรงงาน ค่าวัสดุ เป็นต้น
- **สินทรัพย์ถาวรที่ใช้แล้ว** หมายถึง มูลค่าตามความเป็นจริงที่ได้ซื้อสินทรัพย์ถาวรซึ่งเคยถูกใช้ภายในประเทศมาแล้ว ก่อนที่สถานประกอบการจะซื้อมา

2.3.23 มูลค่าสินทรัพย์ถาวรที่ขายระหว่างปี

หมายถึง มูลค่าตามราคาขายสินทรัพย์ถาวรที่ขายไประหว่าง มกราคม - ธันวาคม 2564 รวมถึงมูลค่าสินทรัพย์ถาวรที่ใช้แล้วและได้นำไปแลกเปลี่ยนเป็นสินทรัพย์ใหม่ โดยการจ่ายเงินเพิ่มขึ้นให้ถือว่าราคาสินทรัพย์เดิม คือ มูลค่าขายสินทรัพย์ถาวรที่ใช้แล้ว และราคาสินทรัพย์เดิมบวกจำนวนเงินที่จ่ายเพิ่มเป็นมูลค่าซื้อสินทรัพย์ถาวรที่สถานประกอบการซื้อมาเพิ่ม การบันทึกมูลค่าสินทรัพย์ถาวรที่ขายระหว่างนี้ ให้บันทึกตามราคาขายได้จริง

2.3.24 มูลค่าเพิ่ม

คำนวณโดย :

$$\text{มูลค่าเพิ่ม} = \text{รายได้จากการดำเนินงาน} - \text{ค่าใช้จ่ายชั้นกลาง}$$

รายได้จากการดำเนินงาน = รายรับทั้งสิ้นของสถานประกอบการ

หัก รายรับจากการให้เช่าที่ดิน
ดอกเบี๋ยรับ / เงินปันผลรับ
กำไรจากการเปลี่ยนแปลงอัตรา
แลกเปลี่ยนฯ

บวก ส่วนเปลี่ยนแปลงของสินค้าและวัสดุ
ประกอบคงเหลือ

ค่าใช้จ่ายชั้นกลาง = ค่าซื้อสินค้าเพื่อการจำหน่าย และ/
หรือ ให้บริการ

บวก ค่าใช้จ่ายอื่น ๆ ในการดำเนินกิจการ

หัก ดอกเบี๋ยจ่าย
หนี้สูญ
ขาดทุนจากการเปลี่ยนแปลงอัตรา
แลกเปลี่ยนฯ

2.3.25 ค่าโอนกรรมสิทธิ์

หมายถึง มูลค่าของค่าใช้จ่ายในการโอนสิทธิครอบครองสินทรัพย์ ระหว่างเจ้าของ
สินทรัพย์นั้นให้กับบุคคลอื่น

2.4 แผนการเลือกตัวอย่าง

2.4.1 สถานประกอบการที่มีคนทำงาน 1 – 10 คน

แผนการสุ่มตัวอย่างที่ใช้เป็นแบบ Stratified Systematic Sampling โดยมีประเภทมาตรฐานอุตสาหกรรม (ประเทศไทย) ปี 2552 (Thailand Standard Industrial Classification: TSIC 2009) ในระดับกิจกรรมเป็นสตราตัม มีทั้งสิ้น 309 สตราตัม ขนาดของสถานประกอบการเป็นสตราตัมย่อย (มี 2 ขนาด คือจำนวนคนทำงาน 1 – 5 คน และ 6 – 10 คน) หรือ 2 สตราตัม และสถานประกอบการเป็นหน่วยตัวอย่าง ซึ่งในการเลือกสถานประกอบการตัวอย่างในแต่ละสตราตัม และสตราตัมย่อย อย่างอิสระต่อกัน ด้วยวิธีการเลือกตัวอย่างแบบมีระบบ

2.4.2 สถานประกอบการที่มีคนทำงานตั้งแต่ 11 คนขึ้นไป

กำหนดให้ทุกสถานประกอบการเป็นหน่วยตัวอย่างและให้ทำการแจกแจงนับสถานประกอบการทุกแห่ง ซึ่งวัดด้วยคนทำงานมี 10 ขนาด (คนทำงาน 11 – 15 คน 16 – 20 คน 21 – 25 คน 26 – 30 คน 31 – 50 คน 51 – 100 คน 101 – 200 คน 201 – 500 คน 501 – 1,000 คน และที่มีคนทำงานมากกว่า 1,000 คน ขึ้นไป)

2.5 รายการข้อมูลที่เก็บ

- 2.5.1 ข้อมูลทั่วไปของสถานประกอบการ
- 2.5.2 คนทำงานและค่าตอบแทนแรงงาน
- 2.5.3 ค่าใช้จ่ายของสถานประกอบการ
- 2.5.4 สินค้าคงเหลือของสถานประกอบการ
- 2.5.5 รายรับของสถานประกอบการ
- 2.5.6 สินทรัพย์ถาวรของสถานประกอบการ
- 2.5.7 การทำธุรกรรมเกี่ยวกับสินค้าและบริการกับต่างประเทศ
- 2.5.8 ผลกระทบจากสถานการณ์การแพร่ระบาดของโรคติดเชื้อไวรัสโคโรนา 19
- 2.5.9 ความคิดเห็นและข้อเสนอแนะของสถานประกอบการ

2.6 การเก็บรวบรวมข้อมูล

2.6.1 วิธีการเก็บรวบรวมข้อมูล การเก็บรวบรวมข้อมูลใช้วิธีส่งเจ้าหน้าที่ของสำนักงานสถิติแห่งชาติออกไปทำการสัมภาษณ์เจ้าของสถานประกอบการ หรือผู้ที่ได้รับมอบหมายให้ตอบข้อมูลของสถานประกอบการ พร้อมนี้ได้มีการเพิ่มช่องทางการตอบแบบสอบถาม Online ให้กับผู้ประกอบการ

2.6.2 คาบเวลาการปฏิบัติงาน การเก็บรวบรวมข้อมูลระหว่างเดือนพฤษภาคม – กันยายน 2565

2.7 การประมวลผลข้อมูล

การประมวลผลข้อมูลทุกขั้นตอน และการจัดทำรายงานผลระดับจังหวัด ดำเนินการที่สำนักงานสถิติจังหวัด โดยสำนักงานสถิติแห่งชาติในส่วนกลางให้การสนับสนุนทางด้านวิชาการ เช่น การจัดทำโปรแกรมสำหรับการบันทึกข้อมูลและการประมวลผลข้อมูล และการจัดทำต้นฉบับรายงาน เป็นต้น สำหรับการประมวลผลระดับภาคและทั่วราชอาณาจักร ดำเนินการที่สำนักงานสถิติแห่งชาติในส่วนกลาง

2.8 การนำเสนอผลข้อมูล

การจัดทำรายงานผลสำมะโนธุรกิจและอุตสาหกรรม พ.ศ. 2565 จะจัดทำรายงานผล ดังนี้

- 1) สรุปข้อมูลเบื้องต้น ระดับภาค และทั่วราชอาณาจักร
- 2) รายงานผลระดับจังหวัด รวม 76 ฉบับ
- 3) รายงานผลระดับภาค และทั่วราชอาณาจักร จำนวน 7 ฉบับ ประกอบด้วย

รายงานผลของกรุงเทพมหานคร ปริมณฑล ภาคกลาง ภาคเหนือ ภาคตะวันออกเฉียงเหนือ ภาคใต้ และทั่วราชอาณาจักร

2.9 ความคลาดเคลื่อน

ข้อมูลที่น่าเสนอไว้ในรายงานฉบับนี้อาจจะมีความคลาดเคลื่อนอยู่บ้าง ความคลาดเคลื่อนดังกล่าว เป็นความคลาดเคลื่อนจากการเลือกตัวอย่าง (Sampling error) และความคลาดเคลื่อนที่เกิดจากสาเหตุอื่น (Non-Sampling error) เช่น ผู้ตอบไม่ให้ข้อมูลตามความเป็นจริง ข้อมูลในแบบสอบถามไม่ครบถ้วน การลงรหัสผิดพลาดหรือการบันทึกข้อมูลผิดพลาด เป็นต้น อย่างไรก็ตาม สำนักงานสถิติแห่งชาติได้พยายามควบคุมให้ข้อมูลมีความคลาดเคลื่อนน้อยที่สุด จึงขอให้ผู้ใช้ข้อมูลใช้ข้อมูลด้วยความระมัดระวังตามสมควร

2.10 การปิดตัวเลข

ผลรวมของแต่ละจำนวนอาจไม่เท่ากับยอดรวม ทั้งนี้เนื่องจากการปิดเศษ



บทที่ 3

ผลการสำมะโน

บทที่ 3 ผลการสำมะโน

ผลการดำเนินงานกิจการในรอบปี 2564 ของสถานประกอบการธุรกิจทางการค้าและธุรกิจทางการบริการ ที่มีคนทำงานตั้งแต่ 1 คนขึ้นไป ซึ่งจัดจำแนกประเภทสถานประกอบการตามการจัดประเภทมาตรฐานอุตสาหกรรมประเทศไทย ปี 2552 (Thailand Standard Industrial Classification : TSIC 2009) ที่ตั้งอยู่ในจังหวัดชัยนาท สรุปได้ดังนี้

3.1 ข้อมูลทั่วไปของสถานประกอบการ

- **ขนาดของสถานประกอบการ**

จากการเก็บรวบรวมข้อมูลรายละเอียดของสถานประกอบการธุรกิจทางการค้าและธุรกิจทางการบริการของจังหวัดชัยนาท จำนวนทั้งสิ้น 10,005 แห่ง พบว่า สถานประกอบการธุรกิจทางการค้าและธุรกิจทางการบริการ โดยส่วนใหญ่เป็นสถานประกอบการที่มีคนทำงาน 1 - 5 คน จำนวน 9,618 แห่ง หรือร้อยละ 96.1 ของจำนวนคนทำงานทั้งหมด รองลงมาคือสถานประกอบการที่มีคนทำงาน 6 - 15 คน จำนวน 328 แห่ง หรือ ร้อยละ 3.3 สถานประกอบการที่มีคนทำงาน 16 คนขึ้นไป จำนวน 59 แห่ง หรือ ร้อยละ 0.6

- **หมวดย่อยธุรกิจ**

เพื่อพิจารณาจำนวนสถานประกอบการธุรกิจทางการค้าและธุรกิจทางการบริการจำแนกตามหมวดย่อยธุรกิจในตาราง ก พบว่าสถานประกอบการส่วนใหญ่ ร้อยละ 45.6 ประกอบธุรกิจ การขายปลีก (ยกเว้นยานยนต์และจักรยานยนต์) รองลงมาคือร้อยละ 18.3 ประกอบธุรกิจการบริการอาหารและเครื่องดื่ม และร้อยละ 9.0 ธุรกิจกิจกรรมบริการส่วนบุคคลอื่นๆ ธุรกิจเกี่ยวกับการขายส่งและขายปลีก การซ่อมยานยนต์ และจักรยานยนต์ ร้อยละ 8.7 ธุรกิจเกี่ยวกับการขายส่ง (ยกเว้นยานยนต์และจักรยานยนต์) ร้อยละ 5.4 สำหรับธุรกิจหมวดอื่นๆ นอกเหนือจากที่กล่าวข้างต้นแต่ละหมวดมีร้อยละน้อยกว่า 4.0

ตาราง ก จำนวนและร้อยละของสถานประกอบการ จำแนกตามขนาดของสถานประกอบการและ
หมวดย่อยธุรกิจ

ขนาดของสถานประกอบการ/หมวดย่อยธุรกิจ	จำนวน	ร้อยละ
รวม	10,005	100.0
ขนาดของสถานประกอบการ (จำนวนคนทำงาน)		
1 – 5 คน	9,618	96.1
6 – 15 คน	328	3.3
16 – 25 คน	42	0.4
26 – 30 คน	6	0.1
31 – 50 คน	3	-
51 – 200 คน	7	0.1
มากกว่า 200 คน	1	-
หมวดย่อยธุรกิจ		
การขายส่งและการขายปลีก การซ่อมยานยนต์และจักรยายนต์	872	8.7
การขายส่ง (ยกเว้นยานยนต์และจักรยายนต์)	537	5.4
การขายปลีก (ยกเว้นยานยนต์และจักรยายนต์)	4,565	45.6
ที่พักแรม	185	1.8
การบริการอาหารและเครื่องดื่ม	1,829	18.3
การผลิตภาพยนตร์ วิทยุทัศน์ และรายการโทรทัศน์ การบันทึกเสียงลงบนสื่อ และการจัดพิมพ์ จำหน่ายหรือเผยแพร่ดนตรี	2	-
การจัดผังรายการและการแพร่ภาพกระจายเสียง	15	0.1
กิจกรรมอสังหาริมทรัพย์	294	2.9
กิจกรรมทางกฎหมายและการบัญชี	41	0.4
กิจกรรมด้านสถาปัตยกรรมและวิศวกรรม รวมถึงการทดสอบและการวิเคราะห์ทางเทคนิค	17	0.2
กิจกรรมทางวิชาชีพ วิทยาศาสตร์ และเทคนิคอื่นๆ	23	0.2
กิจกรรมการให้เช่า	33	0.3
กิจกรรมการจ้างงาน	2	-
กิจกรรมของตัวแทนธุรกิจท่องเที่ยว การจัดนำเที่ยว การบริการสำรอง และกิจกรรมที่เกี่ยวข้อง	2	-
การบริการรักษาความปลอดภัยและการสืบสวน	3	-
กิจกรรมการบริการสำหรับอาคารและภูมิทัศน์	3	-
การบริการด้านการบริหารและสนับสนุนการดำเนินงานของสำนักงาน และกิจกรรมอื่นๆ ที่สนับสนุนทางธุรกิจ	72	0.7
กิจกรรมการสร้างสรรคศิลป์และความบันเทิง	246	2.5
กิจกรรมการพนันและการเสี่ยงโชค	22	0.2
กิจกรรมด้านการกีฬา ความบันเทิง และการนันทนาการ	31	0.3
การซ่อมคอมพิวเตอร์และของใช้ส่วนบุคคลและของใช้ในครัวเรือน	308	3.1
กิจกรรมบริการส่วนบุคคลอื่นๆ	903	9.0

หมายเหตุ : - ไม่มีข้อมูล หรือข้อมูลมีค่าเป็น 0
หรือมีข้อมูลจำนวนเล็กน้อย

- **รูปแบบการจัดตั้งตามกฎหมาย**

สถานประกอบการธุรกิจส่วนใหญ่ร้อยละ 95.0 มีรูปแบบการจัดตั้งตามกฎหมายเป็นส่วนบุคคล รองลงมาคือรูปแบบการจัดตั้งเป็นห้างหุ้นส่วนจำกัด ห้างหุ้นส่วนนิติบุคคลร้อยละ 3.5 ส่วนสถานประกอบการที่มีรูปแบบจัดตั้งเป็นบริษัทจำกัด บริษัทจำกัด(มหาชน) มีร้อยละ 1.3 เป็นต้น

- **รูปแบบการจัดตั้งทางเศรษฐกิจ**

สถานประกอบการธุรกิจส่วนใหญ่ร้อยละ 98.2 มีรูปแบบการจัดตั้งทางเศรษฐกิจเป็นสำนักงานแห่งเดียว รองลงมาคือรูปแบบการจัดตั้งทางเศรษฐกิจเป็นสำนักงานสาขา ร้อยละ 1.0 ส่วนสถานประกอบการที่มีรูปแบบจัดตั้งทางเศรษฐกิจเป็นสำนักงานใหญ่ ร้อยละ 0.7 และอื่นๆ เช่น แฟรนไชส์ ร้อยละ 0.1 ตามลำดับ

- **ระยะเวลาในการดำเนินงาน**

สถานประกอบการธุรกิจ ร้อยละ 31.2 ระยะเวลาในดำเนินงาน 10 – 19 ปี ร้อยละ 26.2 ระยะเวลาในดำเนินงาน 5 - 9 ปี ร้อยละ 16.6 สถานประกอบการที่ดำเนินการน้อยกว่า 5 ปี และระยะเวลาในดำเนินงาน 20 - 29 ปี ร้อยละ 18.5 ส่วนสถานประกอบการที่ดำเนินการตั้งแต่ 30 ปีขึ้นไป มีเพียงร้อยละ 7.5

ตาราง ข จำนวนและร้อยละของสถานประกอบการ จำแนกตามลักษณะของสถานประกอบการ

ลักษณะของสถานประกอบการ	จำนวน	ร้อยละ
รวม	10,005	100.0
รูปแบบการจัดตั้งตามกฎหมาย		
ส่วนบุคคล	9,503	95.0
ห้างหุ้นส่วนจำกัด ห้างหุ้นส่วนสามัญนิติบุคคล	354	3.5
บริษัทจำกัด บริษัทจำกัด (มหาชน)	131	1.3
สหกรณ์	6	0.1
การรวมกลุ่ม เช่น กลุ่มเกษตรกร กลุ่มแม่บ้าน	1	-
วิสาหกิจชุมชน	9	0.1
อื่น ๆ เช่น ส่วนราชการ รัฐวิสาหกิจ สมาคม มูลนิธิ	1	-
รูปแบบการจัดตั้งทางเศรษฐกิจ		
สำนักงานแห่งเดียว	9,825	98.2
สำนักงานใหญ่	72	0.7
สำนักงานสาขา	98	1.0
อื่น ๆ เช่น แฟรนไชส์	10	0.1
ระยะเวลาในการดำเนินการ		
น้อยกว่า 5 ปี	1,662	16.6
5 – 9 ปี	2,623	26.2
10 – 19 ปี	3,121	31.2
20 – 29 ปี	1,850	18.5
ตั้งแต่ 30 ปีขึ้นไป	749	7.5

หมายเหตุ : - ไม่มีข้อมูล หรือข้อมูลมีค่าเป็น 0
หรือมีข้อมูลจำนวนเล็กน้อย

3.2 ข้อมูลการดำเนินงานกิจกรรมของสถานประกอบการ

3.2.1 คนทำงาน และค่าตอบแทนแรงงาน

- จำนวนคนทำงาน

คนทำงานที่ปฏิบัติงานในสถานประกอบการในจังหวัดชัยนาท มีจำนวนทั้งสิ้นประมาณ 26,117 คน โดยจากตาราง ค พบว่า ส่วนใหญ่เป็นคนที่ปฏิบัติงานอยู่ในสถานประกอบการที่มีคนทำงาน 1 - 5 คน จำนวน 21,111 คน หรือร้อยละ 80.8 รองลงมาเป็นคนทำงานที่ปฏิบัติงานอยู่ในสถานประกอบการที่มีคนทำงาน 6 - 15 คน จำนวน 3,054 คน หรือร้อยละ 11.7 คนทำงานที่ปฏิบัติงานอยู่ในสถานประกอบการที่มีคนทำงาน 16 - 25 คน จำนวน 854 คน หรือร้อยละ 3.3 เป็นต้น

เมื่อพิจารณาตามหมวดย่อยธุรกิจ พบว่า ส่วนใหญ่เป็นคนที่ปฏิบัติงานอยู่ในธุรกิจการขายปลีก (ยกเว้นยานยนต์และจักรยานยนต์) จำนวน 11,150 คน หรือร้อยละ 42.6 รองลงมาเป็นคนทำงานที่ปฏิบัติงานอยู่ในธุรกิจการบริการอาหารและเครื่องดื่ม จำนวน 5,849 ร้อยละ 22.4 การขายส่งและการขายปลีก การซ่อมยานยนต์และจักรยานยนต์ จำนวน 2,584 หรือร้อยละ 9.9 และการขายส่ง (ยกเว้นยานยนต์และ จักรยานยนต์) จำนวน 2,198 หรือร้อยละ 8.4 สำหรับธุรกิจหมวดอื่นๆ นอกจากที่กล่าวข้างต้นแต่ละหมวดมีสัดส่วนของคนทำงานน้อยกว่าร้อยละ 5.0

- จำนวนลูกจ้าง

จำนวนลูกจ้างที่ปฏิบัติงานของสถานประกอบการในจังหวัดชัยนาท มีจำนวนทั้งสิ้นประมาณ 7,478 คน โดยส่วนใหญ่เป็นลูกจ้างที่ปฏิบัติงานอยู่ในสถานประกอบการ ที่มีคนทำงาน 1 - 5 คน จำนวน 3,208 คน หรือร้อยละ 42.9 รองลงมาเป็นลูกจ้างที่ปฏิบัติงานอยู่ในสถานประกอบการที่มีคนทำงาน 6 - 15 คน จำนวน 2,433 ร้อยละ 32.5 ลูกจ้างที่ปฏิบัติงานอยู่ในสถานประกอบการที่มีคนทำงาน 16 - 25 คน จำนวน 776 ร้อยละ 10.4 เป็นต้น

เมื่อพิจารณาลูกจ้างตามหมวดย่อยธุรกิจ พบว่า ส่วนใหญ่เป็นลูกจ้างที่ปฏิบัติงานอยู่ในธุรกิจการขายปลีก (ยกเว้นยานยนต์และจักรยานยนต์) จำนวน 2,434 คน หรือร้อยละ 32.5 รองลงมาเป็นลูกจ้างที่ปฏิบัติงานอยู่ในธุรกิจการบริการอาหารและเครื่องดื่ม จำนวน 1,280 คน หรือร้อยละ 17.2 การขายส่งและการขายปลีก การซ่อมยานยนต์และจักรยานยนต์ จำนวน 1,132 คน หรือร้อยละ 15.1 การขายส่ง (ยกเว้นยานยนต์และจักรยานยนต์) จำนวน 1,052 คน หรือร้อยละ 14.1 กิจกรรมการสร้างสรรค์ศิลปะและความบันเทิง จำนวน 588 คน หรือร้อยละ 7.9 สำหรับธุรกิจหมวดอื่นๆ นอกจากที่กล่าวข้างต้นแต่ละหมวดมีสัดส่วนของคนทำงานน้อยกว่าร้อยละ 5.0

- **ค่าตอบแทนแรงงาน**

ลูกจ้างที่ปฏิบัติงานในสถานประกอบการธุรกิจฯ ภายในจังหวัดชัยนาท ได้รับค่าตอบแทนแรงงาน รวมทั้งสิ้นประมาณ 884.6 ล้านบาท โดยลูกจ้างที่ปฏิบัติงานในสถานประกอบการขนาดใหญ่ที่มีคนทำงาน 1 – 5 คน ได้รับค่าตอบแทนแรงงานมูลค่า 339.5 ล้านบาท ในขณะที่ลูกจ้างที่ปฏิบัติงานสถานประกอบการที่มีคนทำงาน 26 - 30 คน ได้รับค่าตอบแทนแรงงานมูลค่า 24.0 ล้านบาท

เมื่อพิจารณาตามหมวดย่อยธุรกิจ พบว่าลูกจ้างที่ปฏิบัติงานในธุรกิจ การขายปลีก ได้รับค่าตอบแทนแรงงานมูลค่า 369.5 ล้านบาท รองลงมาเป็นลูกจ้างปฏิบัติงานในธุรกิจการขนส่งและการขายปลีก การซ่อมยานยนต์และจักรยานยนต์ ได้รับค่าตอบแทนแรงงานมูลค่า 165.8 ล้านบาท ลูกจ้างที่ปฏิบัติงานในธุรกิจเกี่ยวกับการขายปลีก (ยกเว้นยานยนต์และจักรยานยนต์) ได้รับค่าตอบแทนแรงงานมูลค่า 125.1 ล้านบาท และการบริการอาหารและเครื่องดื่ม ได้รับค่าตอบแทนแรงงานมูลค่า 94.0 ล้านบาท ส่วนลูกจ้างที่ปฏิบัติงานในธุรกิจเกี่ยวกับกิจกรรมการให้เช่า ได้รับค่าตอบแทนแรงงานมูลค่าต่ำสุด คือ 0.1 ล้านบาท

- **ค่าตอบแทนแรงงานเฉลี่ย**

ลูกจ้างที่ปฏิบัติงานในสถานประกอบการธุรกิจ ภายในจังหวัดชัยนาทได้รับค่าตอบแทนแรงงาน รวมทั้งสิ้นเฉลี่ยต่อคนต่อปีประมาณ 118,298.9 บาท โดยลูกจ้างที่ปฏิบัติงานในสถานประกอบการขนาดใหญ่ที่มีคนทำงาน 26 – 30 คนได้รับค่าตอบแทนแรงงานเฉลี่ยต่อคนต่อปีสูงสุดคือ 179,183.7 บาท ในขณะที่ลูกจ้างที่ปฏิบัติงานสถานประกอบการที่มีคนทำงาน 1 - 5 คน ได้รับค่าตอบแทนเฉลี่ยต่อคนต่อปีต่ำสุด 105,840.6 บาท

เมื่อพิจารณาตามหมวดย่อยธุรกิจฯ พบว่าลูกจ้างที่ปฏิบัติงานในธุรกิจ ทางกฎหมายและบัญชี ได้รับค่าตอบแทนแรงงานเฉลี่ยต่อคนต่อปี 273,252.7 บาท รองลงมาเป็นลูกจ้างที่ปฏิบัติงานในธุรกิจ การบริการด้านการบริหารและสนับสนุนการดำเนินงานของสำนักงาน และกิจกรรม อื่นๆที่สนับสนุนทางธุรกิจ ได้รับค่าตอบแทนแรงงานเฉลี่ยต่อคนต่อปี 229,807.9 บาท ลูกจ้างที่ปฏิบัติงานในธุรกิจการขายปลีก (ยกเว้นยานยนต์และจักรยานยนต์) ได้รับค่าตอบแทนแรงงานเฉลี่ยต่อคนต่อปี 151,761.0 บาท และการขนส่งและการขายปลีก การซ่อม ยานยนต์และจักรยานยนต์ ได้รับค่าตอบแทนแรงงานเฉลี่ยต่อคนต่อปี 146,623.5 บาท ส่วนลูกจ้างที่ปฏิบัติงานในธุรกิจกิจกรรมการให้เช่า ได้รับค่าตอบแทนแรงงานเฉลี่ยต่อคนต่อปีต่ำสุด 9,537.5 บาท (ตาราง ค)

ตาราง ค จำนวนและร้อยละของคณาจารย์ ลูกจ้าง ค่าตอบแทนแรงงาน และค่าตอบแทนแรงงานของ
ลูกจ้างเฉลี่ยต่อคนต่อปี จำแนกตามขนาดของสถานประกอบการและหมวดย่อยธุรกิจ

ขนาดของสถานประกอบการ/ หมวดย่อยธุรกิจ	จำนวนสถาน- ประกอบการ (แห่ง)	คณาจารย์		ลูกจ้าง		ค่าตอบแทนแรงงาน	
		จำนวน (คน)	ร้อยละ	จำนวน (คน)	ร้อยละ	มูลค่า (พันบาท)	เฉลี่ยต่อคนต่อปี (บาท)
รวม	10,005	26,117	100.00	7,478	100.0	884,639.3	118,298.9
ขนาดของสถานประกอบการ (จำนวนคณาจารย์)							
1 – 5 คน	9,618	21,111	80.8	3,208	42.9	339,536.8	105,840.6
6 – 15 คน	328	3,054	11.7	2,433	32.5	263,750.5	108,405.5
16 – 25 คน	42	854	3.3	776	10.4	100,209.0	129,135.3
26 – 30 คน	6	164	0.6	134	1.8	24,010.6	179,183.7
31 – 50 คน	3	103	0.4	100	1.3	C	C
51 – 200 คน	7	595	2.3	592	7.9	103,841.9	175,408.6
มากกว่า 200 คน	1	236	0.9	235	3.1	C	C
หมวดย่อยธุรกิจ							
การขายส่งและการขายปลีก การซ่อมยานยนต์และจักรยายนต์	872	2,584	9.9	1,132	15.1	165,831.2	146,623.5
การขายส่ง (ยกเว้นยานยนต์และจักรยายนต์)	537	2,198	8.4	1,052	14.1	125,146.0	118,960.1
การขายปลีก (ยกเว้นยานยนต์และจักรยายนต์)	4,565	11,150	42.6	2,434	32.5	369,537.9	151,761.0
ที่พักแรม	185	645	2.5	304	4.1	27,043.8	88,960.0
การบริการอาหารและเครื่องดื่ม	1,829	5,849	22.4	1,280	17.2	94,008.7	73,386.9
การผลิตภาพยนตร์ วิทยุทัศน์ และรายการโทรทัศน์ การบันทึกเสียงลงบนสื่อ และการจัดพิมพ์จำหน่ายหรือ เผยแพร่ดนตรี	2	10	-	8	0.1	C	C
การจัดผังรายการและการแพร่ภาพกระจายเสียง	15	40	0.2	25	0.3	3,600.0	144,000.0
กิจกรรมอสังหาริมทรัพย์	294	380	1.5	88	1.2	6,633.8	75,384.0
กิจกรรมทางกฎหมายและการบัญชี	41	104	0.4	22	0.3	6,011.6	273,252.7
กิจกรรมด้านสถาปัตยกรรมและวิศวกรรม รวมถึงการทดสอบ และการวิเคราะห์ทางเทคนิค	17	64	0.2	47	0.6	8,493.8	180,719.1
กิจกรรมทางวิชาชีพ วิทยาศาสตร์ และเทคนิคอื่นๆ	23	69	0.3	23	0.3	2,070.0	90,000.0
กิจกรรมการให้เช่า	33	51	0.2	13	0.2	114.5	9,537.5
กิจกรรมการจ้างงาน	2	28	0.1	24	0.3	C	C
กิจกรรมของตัวแทนธุรกิจท่องเที่ยว การจัดหาเที่ยว การบริการสำรอง และกิจกรรมที่เกี่ยวข้อง	2	6	-	2	-	C	C
การบริการรักษาความปลอดภัยและการสืบสวน	3	244	0.9	236	3.2	C	C
กิจกรรมการบริการสำหรับอาคารและภูมิทัศน์	3	8	-	1	-	C	C
การบริการด้านการบริหารและสนับสนุนการดำเนินงาน ของสำนักงาน และกิจกรรมอื่นๆ ที่สนับสนุนทางธุรกิจ	72	147	0.6	38	0.5	8,732.7	229,807.9
กิจกรรมการสร้างสรรค์ศิลปะและความบันเทิง	246	1,038	4.0	588	7.9	15,524.0	26,356.6
กิจกรรมการพนันและการเสี่ยงโชค	22	22	0.1	-	-	-	-
กิจกรรมด้านการกีฬา ความบันเทิง และการนันทนาการ	31	50	0.2	17	0.2	2,069.8	121,750.6
การซ่อมคอมพิวเตอร์และของใช้ส่วนบุคคลและ ของใช้ในครัวเรือน	308	414	1.6	31	0.4	3480.3	112,268.4
กิจกรรมบริการส่วนบุคคลอื่นๆ	903	1,016	3.9	113	1.5	7,081.1	62,665.0

หมายเหตุ : - ไม่มีข้อมูล หรือข้อมูลมีค่าเป็น 0
หรือมีข้อมูลจำนวนเล็กน้อย
C หมายถึง ข้อมูลปกปิด

3.2.2 รายได้จากการดำเนินงาน ค่าใช้จ่ายชั้นกลาง และมูลค่าเพิ่ม

● รายได้จากการดำเนินงาน

เมื่อพิจารณารายได้จากการดำเนินงานของสถานประกอบการในจังหวัดชัยนาทพบว่า มีรายได้จากการดำเนินงานรวมทั้งสิ้น 18,419,293.2 พันบาท โดยพิจารณาตามขนาดของสถานประกอบการ พบว่าสถานประกอบการ ที่มีคนทำงาน 1 – 5 คน มีรายได้จากการดำเนินงานสูงสุด 7,640,803.6 พันบาท หรือร้อยละ 41.5 รองลงมาเป็นสถานประกอบการที่มีคนทำงาน 51 – 200 คน มีรายได้จากการดำเนินงาน 3,910,711.7 พันบาท ร้อยละ 21.2 สถานประกอบการที่มีคนทำงาน 26 – 30 คน มีรายได้จากการดำเนินงานต่ำสุด 634,940.1 พันบาท ร้อยละ 3.4 เป็นต้น

เมื่อพิจารณาตามหมวดย่อยธุรกิจ พบว่าธุรกิจการขายปลีก (ยกเว้นยานยนต์ และจักรยายนต์) มีรายได้จากการดำเนินงานสูงสุด 8,662,563.3 พันบาท หรือร้อยละ 47.0 รองลงมาเป็นธุรกิจการขายส่ง (ยกเว้นยานยนต์และจักรยายนต์) มีรายได้จากการดำเนินงาน 4,060,741.1 พันบาท หรือร้อยละ 22.0 การขายส่งและการขายปลีก การซ่อมยานยนต์และจักรยายนต์ รายได้จากการดำเนินงาน 3,708,795.9 พันบาท ร้อยละ 20.1 และธุรกิจบริการและเครื่องดื่ม รายได้จากการดำเนินงาน 1,403,601.5 พันบาท ร้อยละ 7.6 สำหรับธุรกิจหมวดอื่นๆ นอกจากที่กล่าวข้างต้นแต่ละหมวดมีสัดส่วนของคนทำงานน้อยกว่าร้อยละ 1.0 เป็นต้น

● ค่าใช้จ่ายชั้นกลาง

เมื่อพิจารณารายได้จากการดำเนินงานของสถานประกอบการในจังหวัดชัยนาทพบว่า มีค่าใช้จ่ายชั้นกลางรวมทั้งสิ้น 14,426,011.7 พันบาท โดยพิจารณาตามขนาดของสถานประกอบการ พบว่าสถานประกอบการ ที่มีคนทำงาน 1 – 5 คน มีค่าใช้จ่ายชั้นกลางสูงสุด 5,159,582.0 พันบาท หรือร้อยละ 35.8 รองลงมาเป็นสถานประกอบการที่มีคนทำงาน 51 – 200 คน มีค่าใช้จ่ายชั้นกลาง 3,675,647.7 พันบาท ร้อยละ 25.5 ขณะที่ลูกจ้างที่ปฏิบัติงานสถานประกอบการที่มีคนทำงาน 26 – 30 คน มีค่าใช้จ่ายชั้นกลางต่ำสุด 555,601.2 พันบาท ร้อยละ 3.9 เป็นต้น

เมื่อพิจารณาตามหมวดย่อยธุรกิจ พบว่าธุรกิจการขายปลีก (ยกเว้นยานยนต์ และจักรยายนต์) มีค่าใช้จ่ายชั้นกลางสูงสุด 6,343,654.0 พันบาท หรือร้อยละ 44.0 รองลงมาเป็นธุรกิจการขายส่ง (ยกเว้นยานยนต์และจักรยายนต์) มีรายได้จากการดำเนินงาน 3,704,618.0 พันบาท ร้อยละ 25.7 การขายส่งและการขายปลีก การซ่อมยานยนต์และจักรยายนต์ มีรายได้จากการดำเนินงาน 3,118,530.8 พันบาท ร้อยละ 21.6 และธุรกิจบริการและเครื่องดื่ม มีรายได้จากการดำเนินงาน 1,037,144.4 พันบาท ร้อยละ 7.2 สำหรับธุรกิจหมวดอื่นๆ นอกจากที่กล่าวข้างต้น แต่ละหมวดมีสัดส่วนของคนทำงานน้อยกว่าร้อยละ 1.0 เป็นต้น

- **มูลค่าเพิ่ม**

เมื่อพิจารณามูลค่าเพิ่มจากการดำเนินงานของสถานประกอบการในจังหวัดชัยนาทพบว่า มีมูลค่าเพิ่มรวมทั้งสิ้น 3,993,281.5 พันบาท โดยพิจารณาตามขนาดของสถานประกอบการ พบว่า สถานประกอบการที่มีคนทำงาน 1 – 5 คน มีมูลค่าเพิ่มสูงสุด 2,481,221.7 พันบาท หรือร้อยละ 62.1 รองลงมาคือ สถานประกอบการที่มีคนทำงาน 6 – 15 คน มีมูลค่าเพิ่มสูงสุด 775,214.4 พันบาท ร้อยละ 19.5 ส่วนในขณะที่ถูกจ้างที่ปฏิบัติงานสถานประกอบการที่มีคนทำงาน 26 – 30 คน มีมูลค่าเพิ่มต่ำสุด 79,338.9 พันบาท ร้อยละ 2.0 เป็นต้น

เมื่อพิจารณาตามหมวดย่อยธุรกิจ พบว่าธุรกิจการขายปลีก (ยกเว้นยานยนต์ และ จักรยานยนต์) มีมูลค่าเพิ่มสูงสุด 2,318,609.3 พันบาท หรือร้อยละ 58.1 รองลงมาเป็นธุรกิจการขนส่งและการขายปลีก การซ่อมยานยนต์และจักรยานยนต์ มีมูลค่าเพิ่ม 590,265.2 พันบาท ร้อยละ 18.4 ธุรกิจบริการและเครื่องดื่ม มีมูลค่าเพิ่ม 336,457.1 พันบาท ร้อยละ 9.2 และธุรกิจการขนส่ง (ยกเว้นยานยนต์และจักรยานยนต์) มีมูลค่าเพิ่ม 356,123.0 พันบาท ร้อยละ 8.9 ตามลำดับ สำหรับธุรกิจ ในหมวดอื่นๆ นอกจากที่กล่าวข้างต้น แต่ละหมวดมีสัดส่วนของคนทำงานน้อยกว่าร้อยละ 3.0 เป็นต้น

ตาราง ง รายได้จากการดำเนินงาน ค่าใช้จ่ายชั้นกลาง มูลค่าเพิ่ม และมูลค่าเพิ่มต่อรายได้จากการดำเนินงาน จำแนกตามขนาด
ของสถานประกอบการและหมวดย่อยธุรกิจ

ขนาดของสถานประกอบการ/ หมวดย่อยธุรกิจ	รายได้จากการดำเนินงาน		ค่าใช้จ่ายชั้นกลาง		มูลค่าเพิ่ม		มูลค่าเพิ่ม ต่อรายได้ จากการ ดำเนินงาน
	มูลค่า (พันบาท)	ร้อยละ	มูลค่า (พันบาท)	ร้อยละ	มูลค่า (พันบาท)	ร้อยละ	ร้อยละ
รวม	18,419,293.2	100.0	14,426,011.7	100.0	3,993,281.5	100.0	100.0
ขนาดของสถานประกอบการ (จำนวนคนทำงาน)							
1 – 5 คน	7,640,803.6	41.5	5,159,582.0	35.8	2,481,221.7	62.1	32.5
6 – 15 คน	3,176,583.9	17.3	2,401,369.4	16.6	775,214.4	19.5	24.4
16 – 25 คน	2,791,642.1	15.2	2,458,419.7	17.0	333,222.3	8.3	1.2
26 – 30 คน	634,940.1	3.4	555,601.2	3.9	79,338.9	2.0	12.5
31 – 50 คน	C	-	C	-	C	-	-
51 – 200 คน	3,910,711.7	21.2	3,675,647.7	25.5	235,164.0	5.9	6.0
มากกว่า 200 คน	C	-	C	-	C	-	-
หมวดย่อยธุรกิจ							
การขายส่งและการขายปลีก การชอมนยานยนต์และ จักรยานยนต์	3,708,795.9	20.1	3,118,530.8	21.6	590,265.2	14.8	15.9
การขายส่ง (ยกเว้นยานยนต์และจักรยานยนต์)	4,060,741.1	22.0	3,704,618.0	25.7	356,123.0	8.9	8.8
การขายปลีก (ยกเว้นยานยนต์และจักรยานยนต์)	8,662,563.3	47.0	6,343,954.0	44.0	2,318,609.3	58.1	26.8
ที่พักแรม	93,236.7	0.5	42,902.9	0.3	50,333.7	1.3	54.0
การบริการอาหารและเครื่องดื่ม	1,403,601.5	7.6	1,037,144.4	7.2	36,645.7	9.2	26.1
การผลิตภาพยนตร์ วิทยุทัศน์ และรายการโทรทัศน์ การบันทึกเสียงลงบนสื่อ และการจัดพิมพ์จำหน่าย หรือเผยแพร่ดนตรี	C	-	C	-	C	-	-
การจัดผังรายการและการแพร่ภาพกระจายเสียง	3,150.5	-	1,623.2	-	1,527.4	-	48.5
กิจกรรมอสังหาริมทรัพย์	124,132.5	0.7	33,372.0	0.2	90,760.5	2.3	73.1
กิจกรรมทางกฎหมายและการบัญชี	20,439.6	0.1	4,923.0	-	15,516.6	0.4	75.9
กิจกรรมด้านสถาปัตยกรรมและวิศวกรรม รวมถึงการทดสอบและการวิเคราะห์ทางเทคนิค	19,717.3	0.1	2,707.2	-	17,010.1	0.4	86.3
กิจกรรมทางวิชาชีพ วิทยาศาสตร์ และเทคนิคอื่นๆ	6,785.0	-	1,284.3	-	5,500.7	0.1	81.1
กิจกรรมการให้เช่า	10,642.7	0.1	9,577.1	0.1	1,065.6	-	10.0
กิจกรรมการจ้างงาน	C	-	C	-	C	-	-
กิจกรรมของตัวแทนธุรกิจท่องเที่ยว การจัดงานเที่ยว การบริการสำรอง และกิจกรรมที่เกี่ยวข้อง	C	-	C	-	C	-	-
การบริการรักษาความปลอดภัยและการสืบสวน	C	-	C	-	C	-	-
กิจกรรมการบริการสำหรับอาคารและภูมิทัศน์	C	-	C	-	C	-	-
การบริการด้านการบริหารและสนับสนุนการ ดำเนินงานของสำนักงาน และกิจกรรมอื่นๆ ที่ สนับสนุนทางธุรกิจ	49,449.3	0.3	20,236.5	0.1	29,212.8	0.7	59.1
กิจกรรมการสร้างสรรค์ศิลปะและความบันเทิง	39,696.8	0.2	12,321.1	0.1	27,375.8	0.7	69.0
กิจกรรมการพนันและการเสี่ยงโชค	10,560.0	0.1	9,556.8	0.1	1,003.2	-	9.5
กิจกรรมด้านการกีฬา ความบันเทิง และกิจกรรมนันทนาการ	9,467.0	0.1	4,369.7	-	5,097.3	0.1	53.8
การซ่อมคอมพิวเตอร์และของใช้ส่วนบุคคลและ ของใช้ในครัวเรือน	35,663.6	0.2	24,830.1	0.2	10,833.4	0.3	30.4
กิจกรรมบริการส่วนบุคคลอื่นๆ	97,033.4	0.5	42,964.0	0.3	54,069.4	1.4	55.7

หมายเหตุ : - ไม่มีข้อมูล หรือข้อมูลมีค่าเป็น 0

หรือมีข้อมูลจำนวนเล็กน้อย

C หมายถึง ข้อมูลปกปิด

3.2.3 รายได้จากการดำเนินงาน และมูลค่าเพิ่มเฉลี่ยต่อสถานประกอบการ

จากตาราง จ พบว่าสถานประกอบการธุรกิจ ในจังหวัดชัยนาท มีรายได้จากการดำเนินงานและมูลค่าเพิ่มเฉลี่ยต่อสถานประกอบการประมาณ 1,841.0 พันบาท และ 399.1 พันบาท ตามลำดับ หากพิจารณาตามขนาดของสถานประกอบการ พบว่าสถานประกอบการที่มีคนทำงาน 51 – 200 คน มีรายได้จากการดำเนินงานเฉลี่ยและมูลค่าเพิ่มเฉลี่ยสูงสุด 558,673.1 พันบาท และ 33,594.9 พันบาท ตามลำดับ ส่วนสถานประกอบการที่มีคนทำงาน 1 – 5 คน มีรายได้จากการดำเนินงานเฉลี่ยและมูลค่าเพิ่มเฉลี่ยต่ำสุด 794.4 พันบาท และ 117.5 พันบาท ตามลำดับ

เมื่อพิจารณาตามหมวดย่อยธุรกิจพบว่า สถานประกอบการธุรกิจการบริการรักษาความปลอดภัย และการสืบสวน มีรายได้จากการดำเนินงานเฉลี่ยและมูลค่าเพิ่มเฉลี่ยสูงสุด 19,394.3 พันบาท และ 16,016.2 พันบาท ตามลำดับ ส่วนสถานประกอบการการผลิตภาพยนตร์ วิทยุทัศน์ และรายการโทรทัศน์ การบันทึกเสียง ลงบนสื่อ และจัดทำพิมพ์จำหน่ายหรือเผยแพร่ดนตรี มีรายได้จากการดำเนินงานเฉลี่ย มูลค่าเพิ่มเฉลี่ยต่ำสุด 78.0 พันบาท และ 4.0 พันบาท ตามลำดับ

3.2.4 รายได้จากการดำเนินงาน และมูลค่าเพิ่มเฉลี่ยต่อคนทำงาน

จากตาราง จ พบว่าสถานประกอบการธุรกิจ ในจังหวัดชัยนาท มีรายได้จากการดำเนินงานและมูลค่าเพิ่มเฉลี่ยต่อคนทำงานประมาณ 705 พันบาท และ 152.9 พันบาท ตามลำดับ หากพิจารณาตามขนาดของสถานประกอบการ พบว่าสถานประกอบการที่มีคนทำงาน 51 – 200 คน มีรายได้จากการดำเนินงานเฉลี่ยสูงสุด 6,572.6 พันบาท และสถานประกอบการที่มีคนทำงาน 26 – 30 มีมูลค่าเพิ่มเฉลี่ยสูงสุด 483.8 พันบาท ส่วนสถานประกอบการที่มีคนทำงาน 1 – 5 คน มีรายได้จากการดำเนินงานเฉลี่ยและมูลค่าเพิ่มเฉลี่ยต่ำสุด 361.9 พันบาท และ 117.5 พันบาท

เมื่อพิจารณาตามหมวดย่อยธุรกิจ พบว่าสถานประกอบการการบริการรักษาความปลอดภัยและการสืบสวน มีรายได้จากการดำเนินงานเฉลี่ย 19,394.3 พันบาท และสถานประกอบการธุรกิจ กิจกรรมด้านสถาปัตยกรรมและวิศวกรรม รวมถึงการทดลองและการวิเคราะห์ทางเทคนิค มีมูลค่าเพิ่มเฉลี่ย สูงสุด 265.8 พันบาท ส่วนสถานประกอบการการผลิตภาพยนตร์ วิทยุทัศน์ และรายการโทรทัศน์ การบันทึกเสียง ลงบนสื่อและจัดทำพิมพ์จำหน่ายหรือเผยแพร่ดนตรี มีรายได้จากการดำเนินงานและมูลค่าเพิ่มเฉลี่ยต่ำสุด 15.6 พันบาท และ 4.0 พันบาท ตามลำดับ

ตาราง จ รายได้จากการดำเนินงาน มูลค่าเพิ่มเฉลี่ยต่อสถานประกอบการ และต่อคนทำงาน จำแนกตาม

ขนาดของสถานประกอบการและหมวดย่อยธุรกิจ

หน่วย : พันบาท

ขนาดของสถานประกอบการ/ หมวดย่อยธุรกิจ	รายได้จากการดำเนินงานเฉลี่ย		มูลค่าเพิ่มเฉลี่ย	
	ต่อสถาน- ประกอบการ	ต่อคนทำงาน	ต่อสถาน- ประกอบการ	ต่อคนทำงาน
รวม	1,841.0	705.3	399.1	152.9
ขนาดของสถานประกอบการ (จำนวนคนทำงาน)				
1 – 5 คน	794.4	361.9	258.0	117.5
6 – 15 คน	9,684.7	1,040.1	2,363.5	253.8
16 – 25 คน	66,467.7	3,268.9	7,933.9	390.2
26 – 30 คน	105,823.3	3,871.6	13,223.2	483.8
31 – 50 คน	C	C	C	C
51 – 200 คน	558,673.1	6,572.6	33,594.9	395.2
มากกว่า 200 คน	C	C	C	C
หมวดย่อยธุรกิจ				
การขายส่งและการขายปลีก การซ่อมยานยนต์และจักรยายนต์	4,253.2	1,435.3	676.9	228.4
การขายส่ง (ยกเว้นยานยนต์และจักรยายนต์)	7,561.9	1,847.5	663.2	162.0
การขายปลีก (ยกเว้นยานยนต์และจักรยายนต์)	1,897.6	776.9	507.9	207.9
ที่พักแรม	504.0	144.6	272.1	78.0
การบริการอาหารและเครื่องดื่ม	767.4	240	200.4	62.7
การผลิตภาพยนตร์ วีดิทัศน์ และรายการโทรทัศน์ การบันทึกเสียงลงบนสื่อ และการจัดพิมพ์จำหน่ายหรือ เผยแพร่ดนตรี	C	C	C	C
การจัดผังรายการและการแพร่ภาพกระจายเสียง	210.0	78.8	101.8	38.2
กิจกรรมอสังหาริมทรัพย์	422.2	326.7	308.7	238.8
กิจกรรมทางกฎหมายและการบัญชี	498.5	196.5	978.5	149.2
กิจกรรมด้านสถาปัตยกรรมและวิศวกรรม รวมถึง การทดสอบและการวิเคราะห์ทางเทคนิค	1,159.8	308.1	1,000.6	265.8
กิจกรรมทางวิชาชีพ วิทยาศาสตร์ และเทคนิคอื่นๆ	295.0	98.3	239.2	79.7
กิจกรรมการให้เช่า	322.5	208.7	32.3	20.9
กิจกรรมการจ้างงาน	C	C	C	C
กิจกรรมของตัวแทนธุรกิจท่องเที่ยว การจัดหาเที่ยว การบริการสำรอง และกิจกรรมที่เกี่ยวข้อง	C	C	C	C
การบริการรักษาความปลอดภัยและการสืบสวน	C	C	C	C
กิจกรรมการบริการสำหรับอาคารและภูมิทัศน์	C	C	C	C
การบริการด้านการบริหารและสนับสนุนการดำเนินงาน ของสำนักงาน และกิจกรรมอื่นๆ ที่สนับสนุนทางธุรกิจ	686.8	336.4	405.7	198.7
กิจกรรมการสร้างสรรค์ศิลปะและความบันเทิง	161.4	38.2	111.3	26.4
กิจกรรมการพนันและการเสี่ยงโชค	480.0	480.0	45.6	45.6
กิจกรรมด้านการกีฬา ความบันเทิง และการนันทนาการ	305.4	189.3	164.4	101.9
การซ่อมคอมพิวเตอร์และของใช้ส่วนบุคคลและ ของใช้ในครัวเรือน	115.8	86.1	35.2	26.2
กิจกรรมบริการส่วนบุคคลอื่นๆ	107.5	95.5	59.9	53.2

หมายเหตุ : - ไม่มีข้อมูล หรือข้อมูลมีค่าเป็น 0

หรือมีข้อมูลจำนวนเล็กน้อย

C หมายถึง ข้อมูลปกปิด

3.3 ผลกระทบจากสถานการณ์การแพร่ระบาดของโรคติดเชื้อไวรัสโคโรนา 19

3.3.1 ระดับของผลกระทบที่สถานประกอบการได้รับจากสถานการณ์โควิด 19

เมื่อพิจารณาสถานประกอบการที่ได้รับผลกระทบจากสถานการณ์การแพร่ระบาดของโรคติดเชื้อไวรัสโคโรนา 19 ในปี 2564 และปี 2565 พบว่าในปี 2565 ผลกระทบที่ได้รับมากที่สุดคือ ต้นทุนในการดำเนินธุรกิจสูงขึ้น มีจำนวนเพิ่มขึ้นร้อยละ 15.4 รองลงมาเป็นความล่าช้าในการขนส่งสินค้า มีจำนวนลดลงร้อยละ 3.6 และรายได้/ยอดสั่งซื้อสินค้าลดลง มีจำนวนเพิ่มขึ้นร้อยละ 1.1 เป็นต้น

เมื่อพิจารณาสถานประกอบการที่ไม่ได้รับผลกระทบจากสถานการณ์การแพร่ระบาดของโรคติดเชื้อไวรัสโคโรนา 19 ในปี 2564 และปี 2565 พบว่าในปี 2565 พบว่าผลกระทบที่ไม่ได้รับมากที่สุดคือ ความล่าช้าในการขนส่งสินค้า มีจำนวนเพิ่มขึ้นร้อยละ 7.0 รองลงมาเป็นเลิกจ้างพนักงาน มีจำนวนเพิ่มขึ้นร้อยละ 3.1 และ ต้นทุนในการดำเนินธุรกิจสูงขึ้น มีจำนวนลดลงร้อยละ 2.3 เป็นต้น

ตาราง ฉ ร้อยละของสถานประกอบการ จำแนกตามระดับของผลกระทบที่ได้รับจากสถานการณ์การแพร่ระบาดของโรคติดเชื้อไวรัสโคโรนา 19 ใน ปี 2564 และ ปี 2565

รายการ	ระดับผลกระทบที่ได้รับ											
	ปี 2564						ปี 2565					
	ไม่มีผลกระทบ	น้อยที่สุด	น้อย	ปานกลาง	มาก	มากที่สุด	ไม่มีผลกระทบ	น้อยที่สุด	น้อย	ปานกลาง	มาก	มากที่สุด
รายได้/ยอดสั่งซื้อสินค้าลดลง	7.1	0.5	8.3	24.2	38.4	21.5	5.2	2.8	8.9	31.5	29.0	22.6
จำนวนลูกค้าลดลง	6.7	1.7	14.5	16.9	39.5	20.7	5.9	3.2	11.3	30.7	29.6	19.3
ต้นทุนในการดำเนินธุรกิจสูงขึ้น	7.4	1.7	12.8	19.6	39.8	18.7	5.1	2.6	8.5	24.6	25.1	34.1
สภาพคล่องทางการเงินลดลง	17.8	6.9	13.4	25.8	24.8	11.3	16.6	5.8	16.8	27.0	22.8	11.0
ชะลอการจ้างพนักงานใหม่	88.2	1.2	0.7	6.0	1.9	2.0	88.5	1.3	0.5	7.2	0.9	1.6
เลิกจ้างพนักงาน	89.9	0.9	3.2	3.7	1.3	1.0	93.0	0.7	0.5	4.6	0.5	0.7
ความล่าช้าในการขนส่งสินค้า	76.0	4.4	1.0	9.4	5.1	4.1	83.0	0.9	1.1	10.8	3.6	0.6
อื่นๆ	99.6	-	0.1	0.1	-	0.2	99.7	-	-	0.1	-	0.2

หมายเหตุ : - ไม่มีข้อมูล หรือข้อมูลมีค่าเป็น 0
หรือมีข้อมูลจำนวนเล็กน้อย

3.3.2 แนวทางการแก้ไขปัญหาของสถานประกอบการที่ได้รับผลกระทบจากสถานการณ์โควิด 19

จากสถานการณ์การแพร่ระบาดของโรคเชื้อโควิด 19 พบว่าสถานประกอบการไม่ได้รับผลกระทบ ร้อยละ 27.0 และได้รับผลกระทบ ร้อยละ 73.0 โดยส่วนใหญ่มีแนวทางการแก้ปัญหา คือ ปรับเปลี่ยนกระบวนการขาย/ให้บริการโดยการนำเทคโนโลยีเข้ามาใช้ ร้อยละ 6.6 ปรับตัวไปทำธุรกิจแบบอื่น ร้อยละ 8.8 ปรับรูปแบบ การจ้างแรงงาน/พนักงาน ร้อยละ 7.9 ปรับเปลี่ยนรูปแบบการทำงาน ร้อยละ 8.0 และหยุดกิจการชั่วคราว/เปิดดำเนินกิจการบางส่วน ร้อยละ 53.6

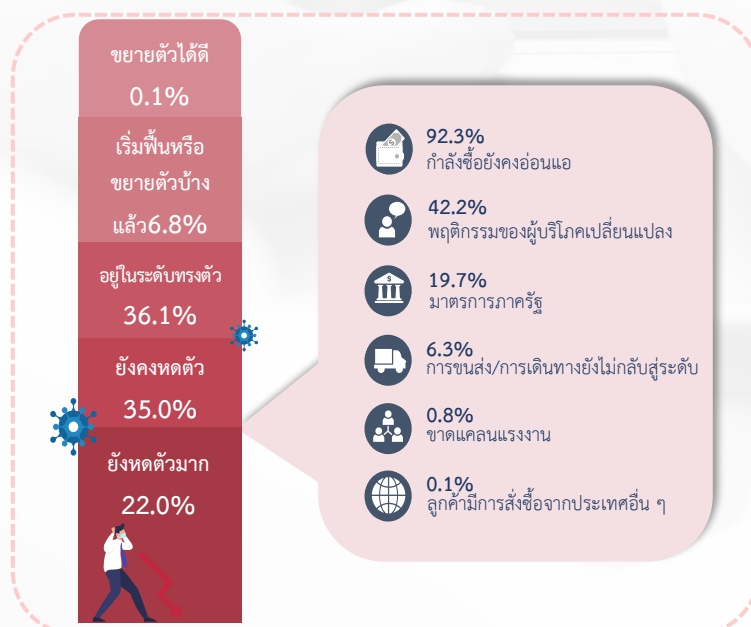
ภาพที่ 1 ร้อยละของสถานประกอบการจำแนกตามแนวทางการแก้ไขปัญหาของสถานประกอบการที่ได้รับผลกระทบจากสถานการณ์การแพร่ระบาดของโรคติดเชื้อไวรัสโควิด 19



3.3.3 การฟื้นตัวของสถานประกอบการโดยเปรียบเทียบสัดส่วนรายรับในปี 2565 กับรายรับในปี 2562 (ปีก่อนเกิดสถานการณ์โควิด 19)

จากสถานการณ์การแพร่ระบาดของโรคโควิด 19 เมื่อเปรียบเทียบรายรับจากการฟื้นตัวของสถานประกอบการในปี 2565 กับปี 2562 พบว่าส่วนใหญ่อยู่ในระดับทรงตัว ร้อยละ 36.1 รองลงมาคือ ยังคงหดตัวร้อยละ 35.0 ยังคงหดตัว ร้อยละ 22.0 เริ่มฟื้นหรือขยายตัวบ้างแล้ว ร้อยละ 6.8 และขยายตัวได้ดี ร้อยละ 0.1

ภาพที่ 2 ร้อยละของสถานประกอบการจำแนกตามการฟื้นตัวของสถานประกอบการโดยเปรียบเทียบสัดส่วนรายรับในปี 2565 กับรายรับในปี 2562



3.4 ความคิดเห็นและข้อเสนอแนะของสถานประกอบการ

3.4.1 ปัญหาและอุปสรรคในการดำเนินกิจการของสถานประกอบการ

สถานประกอบการธุรกิจในจังหวัดชัยนาทที่ไม่ประสบปัญหาในการดำเนินกิจการ ร้อยละ 6.4 และประสบปัญหาในการดำเนินกิจการธุรกิจ ร้อยละ 93.6 โดยปัญหาส่วนใหญ่ คือเศรษฐกิจไม่ดี/ชะลอตัว ร้อยละ 70.3 รองลงมาเป็นต้นทุนในการดำเนินธุรกิจสูงขึ้น ร้อยละ 64.4 การแพร่ระบาดของโรคติดเชื้อไวรัส โควิด 19 ร้อยละ 63.0 กำลังซื้อของลูกค้าลดลง ร้อยละ 38.1 และการแข่งขันทางการค้ามากขึ้น ร้อยละ 25.1 เป็นต้น

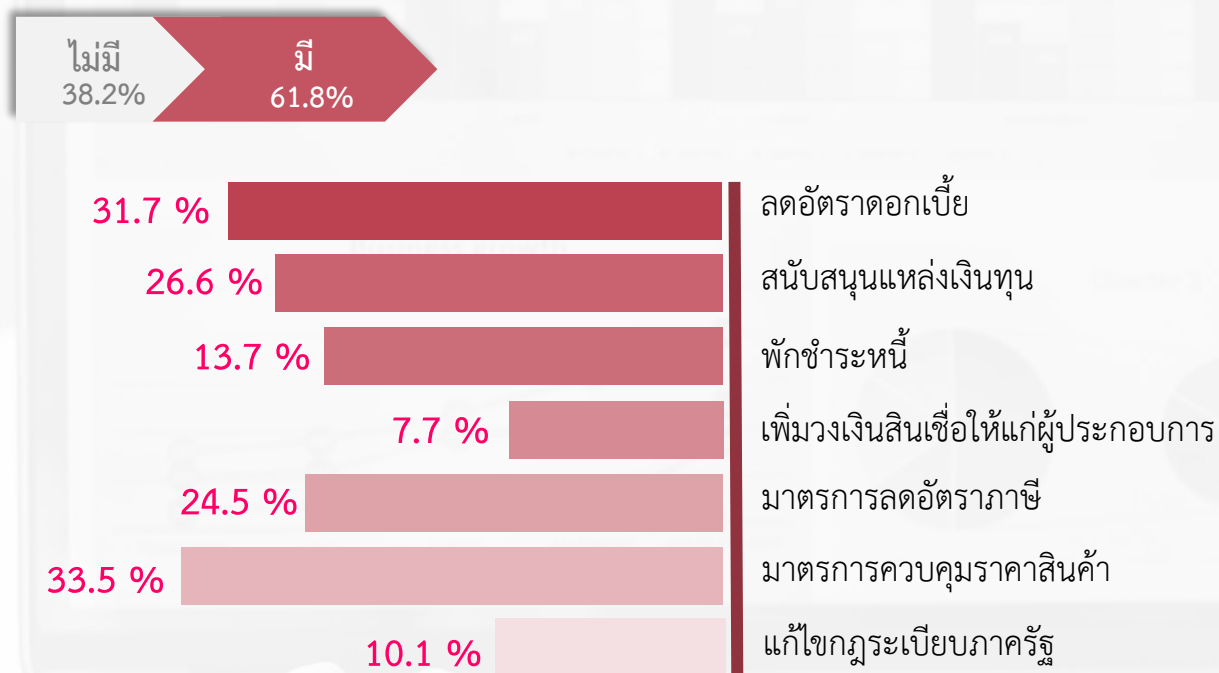
ภาพที่ 3 ร้อยละของสถานประกอบการ ที่มีปัญหาและอุปสรรคในการดำเนินกิจการ



3.4.2 ความช่วยเหลือที่ต้องการจากหน่วยงานของรัฐ

สถานประกอบการธุรกิจในจังหวัดชัยนาทที่ไม่ต้องการความช่วยเหลือจากหน่วยงานรัฐ ร้อยละ 38.2 และที่ต้องการความช่วยเหลือจากหน่วยงานรัฐ ร้อยละ 61.8 โดยส่วนใหญ่ต้องการความช่วยเหลือด้านมาตรการควบคุมราคาสินค้ามากที่สุด ร้อยละ 33.5 รองลงมาคือลดอัตราดอกเบี้ย ร้อยละ 31.7 สนับสนุนแหล่งเงินทุน ร้อยละ 26.6 และมาตรการลดอัตราภาษี ร้อยละ 24.5 เป็นต้น

ภาพที่ 4 ร้อยละของสถานประกอบการ ที่ต้องการความช่วยเหลือจากหน่วยงานของรัฐ



ក កងការ



ตอนที่ 1 ข้อมูลทั่วไปของสถานประกอบการ

ตอนที่ 1 ข้อมูลทั่วไปของสถานประกอบการ จำแนกตามขนาดของสถานประกอบการ

ตอนที่ 1 ข้อมูลทั่วไปของสถานประกอบการ จำแนกตามขนาดของสถานประกอบการ		
ตาราง 1	จำนวนและร้อยละของสถานประกอบการธุรกิจ จำแนกตามรูปแบบการจัดตั้งตามกฎหมาย และขนาดของสถานประกอบการ	51
ตาราง 2	จำนวนและร้อยละของสถานประกอบการธุรกิจ จำแนกตามรูปแบบการจัดตั้งทางเศรษฐกิจ และขนาดของสถานประกอบการ	52
ตาราง 3	จำนวนและร้อยละของสถานประกอบการธุรกิจ จำแนกตามระยะเวลาในการดำเนินกิจการ และขนาดของสถานประกอบการ	53
ตาราง 4	จำนวนและร้อยละของสถานประกอบการธุรกิจ จำแนกตามระยะเวลาการดำเนินกิจการ จำนวนชั่วโมงที่เปิดดำเนินการต่อวันในปี 2564 และขนาดของสถานประกอบการ	54
ตาราง 5	จำนวนและร้อยละของสถานประกอบการธุรกิจ จำแนกตามเงินทุนจดทะเบียน และขนาดของสถานประกอบการ	55

ตาราง 1 จำนวนและร้อยละของสถานประกอบการธุรกิจ จำนวนตามรูปแบบการจัดตั้งตามกฎหมาย และขนาดของสถานประกอบการ

TABLE 1 NUMBER AND PERCENTAGE OF BUSINESS ESTABLISHMENTS BY FORM OF LEGAL ORGANIZATION AND SIZE OF ESTABLISHMENT

จำนวนและร้อยละของสถานประกอบการ	จำนวน Number	ร้อยละ %	ส่วนบุคคล		ห้างหุ้นส่วนจำกัด		บริษัทจำกัด		ส่วนราชการ		สหกรณ์		การรวมกลุ่ม		วิสาหกิจชุมชน		Size of establishment
			จำนวน Number	ร้อยละ %	จำนวน Number	ร้อยละ %	จำนวน Number	ร้อยละ %	จำนวน Number	ร้อยละ %	จำนวน Number	ร้อยละ %	จำนวน Number	ร้อยละ %	จำนวน Number	ร้อยละ %	
รวม	10,005	100.00	9,503	94.98	354	3.54	131	1.30	1	0.01	6	0.06	1	0.01	9	0.09	Total
1- 5 คน	9,618	100.00	9,305	96.75	267	2.78	46	0.48	-	-	-	-	-	-	-	-	1- 5 persons
6 - 10 คน	257	100.00	152	59.14	55	21.24	36	13.91	1	0.39	6	2.33	1	0.39	6	2.33	6 - 10 persons
11 - 15 คน	71	100.00	33	46.48	16	22.54	22	30.99	-	-	-	-	-	-	-	-	11 - 15 persons
16 - 25 คน	42	100.00	10	23.81	14	33.33	16	38.10	-	-	-	-	-	-	2	4.76	16 - 25 persons
26 - 30 คน	6	100.00	1	16.67	-	-	4	66.67	-	-	-	-	-	-	1	16.67	26 - 30 persons
31 - 50 คน	3	100.00	-	-	2	66.67	1	33.33	-	-	-	-	-	-	-	-	31 - 50 persons
51 - 200 คน	7	100.00	2	28.57	-	-	5	71.43	-	-	-	-	-	-	-	-	51 - 200 persons
มากกว่า 200 คน	1	100.00	-	-	-	-	1	100.00	-	-	-	-	-	-	-	-	more than 200 persons

ที่มา : สำนักงานธุรกิจและอุตสาหกรรม พ.ศ. 2565 (ธุรกิจทางการค้าและธุรกิจทางการบริการ) จังหวัดชัยนาท สำนักงานสถิติแห่งชาติ กระทรวงดิจิทัลเพื่อเศรษฐกิจและสังคม

Source : The 2022 Business and Industrial Census (Trade and Services Industry) Chai Nat Province, National Statistical Office, Ministry of Digital Economy and Society.

ตาราง 2 จำนวนและร้อยละของสถานประกอบการธุรกิจจำแนกตามรูปแบบการจัดตั้งทางเศรษฐกิจ และขนาดของสถานประกอบการ

TABLE 2 NUMBER AND PERCENTAGE OF BUSINESS ESTABLISHMENTS BY FORM OF ECONOMIC ORGANIZATION AND SIZE OF ESTABLISHMENT

ขนาดของสถานประกอบการ	จำนวนสถานประกอบการ		สำนักงานเพียงเดียว		สำนักงานใหญ่		สำนักงานสาขา		อื่นๆ		Size of establishment
	Number of establishments		Single unit		Head office		Branch		Others		
	จำนวน	ร้อยละ	จำนวน	ร้อยละ	จำนวน	ร้อยละ	จำนวน	ร้อยละ	จำนวน	ร้อยละ	
	Number	%	Number	%	Number	%	Number	%	Number	%	
รวม	10,005	100.00	9,825	98.20	72	0.72	98	0.99	10	0.09	Total
1- 5 คน	9,618	100.00	9,479	98.56	61	0.63	78	0.81	-	-	1- 5 persons
6 - 10 คน	257	100.00	241	93.68	3	1.26	13	5.06	-	-	6 - 10 persons
11 - 15 คน	71	100.00	58	82.39	3	4.23	-	-	10	13.38	11 - 15 persons
16 - 25 คน	42	100.00	38	90.48	1	2.38	3	7.14	-	-	16 - 25 persons
26 - 30 คน	6	100.00	3	50.00	1	16.67	2	33.33	-	-	26 - 30 persons
31 - 50 คน	3	100.00	2	66.67	-	-	1	33.33	-	-	31 - 50 persons
51 - 200 คน	7	100.00	3	42.86	3	42.86	1	14.28	-	-	51 - 200 persons
มากกว่า 200 คน	1	100.00	1	100.00	-	-	-	-	-	-	more than 200 persons

ที่มา : สำนักนโยบายและอุตสาหกรรม พ.ศ. 2565 (ธุรกิจทางการค้าและธุรกิจทางการบริการ) จังหวัดชัยนาท สำนักงานสถิติแห่งชาติ กระทรวงดิจิทัลเพื่อเศรษฐกิจและสังคม

Source : The 2022 Business and Industrial Census (Trade and Services Industry) Chai Nat Province, National Statistical Office, Ministry of Digital Economy and Society.

ตาราง 3 จำนวนและร้อยละของสถานประกอบการธุรกิจ จำแนกตามระยะเวลาในการดำเนินงาน และขนาดของสถานประกอบการ

TABLE 3 NUMBER AND PERCENTAGE OF BUSINESS ESTABLISHMENTS BY PERIOD OF OPERATION AND SIZE OF ESTABLISHMENT

ขนาดของสถานประกอบการ Size of establishment	จำนวนสถานประกอบการ Number of establishments												
	ระยะเวลาในการดำเนินงาน (ปี) Period of operation (Year)												
	< 5		5 - 9		10 - 19		20 - 29		≥ 30		Total		
จำนวน Number	ร้อยละ %	จำนวน Number	ร้อยละ %	จำนวน Number	ร้อยละ %	จำนวน Number	ร้อยละ %	จำนวน Number	ร้อยละ %	จำนวน Number	ร้อยละ %	จำนวน Number	ร้อยละ %
รวม	10,005	100.00	1,662	16.61	2,623	26.22	3,121	31.19	1,850	18.50	749	7.48	
1 - 5 คน	9,618	100.00	1,631	16.95	2,528	26.28	2,960	30.78	1,788	18.59	711	7.39	1 - 5 persons
6 - 10 คน	257	100.00	17	6.66	75	29.23	103	40.18	37	14.51	25	9.73	6 - 10 persons
11 - 15 คน	71	100.00	8	11.01	6	8.45	32	44.88	17	24.52	8	11.91	11 - 15 persons
16 - 25 คน	42	100.00	6	13.10	10	25.00	18	42.86	6	14.29	2	4.76	16 - 25 persons
26 - 30 คน	6	100.00	-	-	3	50.00	3	50.00	-	-	-	-	26 - 30 persons
31 - 50 คน	3	100.00	-	-	1	33.33	1	33.33	-	-	1	33.33	31 - 50 persons
51 - 200 คน	7	100.00	-	-	-	-	3	42.86	2	28.57	2	28.57	51 - 200 persons
มากกว่า 200 คน	1	100.00	-	-	-	-	1	100.00	-	-	-	-	more than 200 persons

ที่มา : สำนักงานธุรกิจและอุตสาหกรรม พ.ศ. 2565 (ธุรกิจทางการค้าและธุรกิจทางการบริการ) จังหวัดชัยนาท สำนักงานสถิติแห่งชาติ กระทรวงดิจิทัลเพื่อเศรษฐกิจและสังคม

Source : The 2022 Business and Industrial Census (Trade and Services Industry) Chai Nat Province, National Statistical Office, Ministry of Digital Economy and Society.

ตาราง 4 จำนวนและร้อยละของสถานประกอบการธุรกิจ จำนวนชั่วโมงที่เปิดดำเนินการต่อวันในปี 2564 และขนาดของสถานประกอบการ

TABLE 4 NUMBER AND PERCENTAGE OF BUSINESS ESTABLISHMENTS BY PERIOD OF OPERATION IN 2021 AND SIZE OF ESTABLISHMENT

ขนาดของสถานประกอบการ Number of establishments	ระยะเวลาการดำเนินงาน Period of operation in 2021												รวม Total			
	เดือน Months						ชั่วโมง Hours per day									
	< 3	3 - 6	7 - 9	10 - 12	< 8	8 - 10	> 10	จำนวน Number	ร้อยละ %	จำนวน Number	ร้อยละ %	จำนวน Number		ร้อยละ %	Size of establishment	
จำนวน Number	10,005	18	0.18	694	6.94	321	3.21	8,972	89.67	872	8.72	6,515	65.11	2,618	26.17	Total
ร้อยละ %	100.00	18	0.18	626	6.51	309	3.21	8,665	90.10	821	8.54	6,264	65.13	2,533	26.34	1 - 5 persons
จำนวน Number	257	-	-	61	23.85	12	4.60	184	71.55	37	14.56	179	69.48	41	15.95	6 - 10 persons
ร้อยละ %	100.00	-	-	3	4.10	-	-	68	95.90	9	12.29	29	41.23	33	46.48	11 - 15 persons
จำนวน Number	42	-	-	3	7.94	-	-	39	92.06	5	12.70	29	68.25	8	19.05	16 - 25 persons
ร้อยละ %	100.00	-	-	1	16.67	-	-	5	83.33	-	-	4	66.67	2	33.33	26 - 30 persons
จำนวน Number	3	-	-	-	-	-	-	3	100.00	-	-	3	100.00	-	-	31 - 50 persons
ร้อยละ %	100.00	-	-	-	-	-	-	7	100.00	-	-	6	85.71	1	14.29	51 - 200 persons
จำนวน Number	1	-	-	-	-	-	-	1	100.00	-	-	1	100.00	-	-	มากกว่า 200 คน more than 200 persons

ที่มา : สำนักธุรกิจและอุตสาหกรรม พ.ศ. 2565 (ธุรกิจทางการค้าและธุรกิจทางการบริการ) จังหวัดชัยนาท สำนักงานสถิติแห่งชาติ กระทรวงดิจิทัลเพื่อเศรษฐกิจและสังคม

Source : The 2022 Business and Industrial Census (Trade and Services Industry) Chai Nat Province, National Statistical Office, Ministry of Digital Economy and Society.

ตาราง 5 จำนวนและร้อยละของสถานประกอบการธุรกิจ จำแนกตามเงินทุนจดทะเบียน และขนาดของสถานประกอบการ

TABLE 5 NUMBER AND PERCENTAGE OF BUSINESS ESTABLISHMENTS BY REGISTERED CAPITAL ANDSIZE OF ESTABLISHMENT

ขนาดของสถานประกอบการ	จำนวนสถานประกอบการ		ไม่มีทุนจดทะเบียน		มูลค่าทุนจดทะเบียน (ล้านบาท) Registered capital (Million baht)										มูลค่าเงินทุนจดทะเบียน		Size of establishment
	Number of establishments		registered capital		รวม Total		< 1		1 - 9		10 - 49		50 - 99		Value of Registered capital		
	จำนวน	ร้อยละ	จำนวน	ร้อยละ	จำนวน	ร้อยละ	จำนวน	ร้อยละ	จำนวน	ร้อยละ	จำนวน	ร้อยละ	จำนวน	ร้อยละ	จำนวน	ร้อยละ	
รวม	484	100.00	63	12.90	421	87.10	34	7.07	367	75.69	20	4.03	2	0.31	1,289,274,600.0	Total	
1- 5 คน	313	100.00	39	12.46	274	87.54	22	6.95	252	80.59	-	-	-	-	659,020,500.0	1- 5 persons	
6 - 10 คน	90	100.00	7	7.75	83	92.25	9	9.41	62	69.00	13	13.84	-	-	334,904,100.0	6 - 10 persons	
11 - 15 คน	38	100.00	10	26.32	28	73.68	2	7.14	24	85.71	2	7.14	-	-	72,000,000.0	11 - 15 persons	
16 - 25 คน	30	100.00	3	10.00	27	90.00	1	3.33	23	76.67	3	10.00	-	-	92,850,000.0	16 - 25 persons	
26 - 30 คน	4	100.00	2	50.00	2	50.00	-	-	1	25.00	1	25.00	-	-	15,000,000.0	26 - 30 persons	
31 - 50 คน	3	100.00	1	33.33	2	66.67	-	-	1	33.33	1	33.33	-	-	C	31 - 50 persons	
51 - 200 คน	5	100.00	1	20.00	4	80.00	-	-	3	50.00	-	-	2	30.00	98,000,000.0	51 - 200 persons	
มากกว่า 200 คน	1	100.00	-	-	1	100.00	-	-	1	100.00	-	-	-	-	C	more than 200 persons	

หมายเหตุ : เฉพาะสถานประกอบการที่มีรูปแบบการจัดตั้งตามกฎหมายเป็นห้างหุ้นส่วนจำกัด ห้างหุ้นส่วนสามัญนิติบุคคล บริษัทจำกัด และบริษัทจำกัด (มหาชน)

: C หมายถึง ข้อมูลปกปิด

Note : Only establishments which were juristic partnership, company limited and public company limited.

: C means confidential data.

ที่มา : สำมะโนธุรกิจและอุตสาหกรรม พ.ศ. 2565 (ธุรกิจทางการค้าและธุรกิจทางการบริการ) จังหวัดชัยนาท สำนักงานสถิติแห่งชาติ กระทรวงดิจิทัลเพื่อเศรษฐกิจและสังคม

Source : The 2022 Business and Industrial Census (Trade and Services Industry) Chai Nat Province, National Statistical Office, Ministry of Digital Economy and Society.

ตอนที่ 1 ข้อมูลทั่วไปของสถานประกอบการ จำแนกตามหมวดย่อยธุรกิจ

ตอนที่ 1 ข้อมูลทั่วไปของสถานประกอบการ จำแนกตามหมวดย่อยธุรกิจ		
ตาราง 1	จำนวนและร้อยละของสถานประกอบการธุรกิจ จำแนกตามรูปแบบการจัดตั้ง ตามกฎหมาย และหมวดย่อยธุรกิจ	61
ตาราง 2	จำนวนและร้อยละของสถานประกอบการธุรกิจ จำแนกตามรูปแบบการจัดตั้ง ทางเศรษฐกิจ และหมวดย่อยธุรกิจ	62
ตาราง 3	จำนวนและร้อยละของสถานประกอบการธุรกิจ จำแนกตามระยะเวลา ในการดำเนินกิจการ และหมวดย่อยธุรกิจ	63
ตาราง 4	จำนวนและร้อยละของสถานประกอบการธุรกิจ จำแนกตามระยะเวลา การดำเนินกิจการ จำนวนชั่วโมงที่เปิดดำเนินการต่อวันในปี 2564 และ หมวดย่อยธุรกิจ	64
ตาราง 5	จำนวนและร้อยละของสถานประกอบการธุรกิจ จำแนกตามเงินทุน จดทะเบียน และหมวดย่อยธุรกิจ	65

ตาราง 1 จำนวนและร้อยละของสถานประกอบการธุรกิจ จำแนกตามรูปแบบการจัดตั้งตามกฎหมาย และหน่วยธุรกิจ
TABLE 1 NUMBER AND PERCENTAGE OF BUSINESS ESTABLISHMENTS BY FORM OF LEGAL ORGANIZATION AND DIVISION OF BUSINESS INDUSTRY

รหัส Code	หน่วยย่อยธุรกิจ	จำนวนสถาน- ประกอบการ Number of establishments		ส่วนบุคคล Individual proprietor		ห้างหุ้นส่วนจำกัด ห้างหุ้นส่วนสามัญ นิติบุคคล Juristic partnership		บริษัทจำกัด บริษัทจำกัด (มหาชน) Company limited		รัฐวิสาหกิจ Government		สหกรณ์ Cooperatives		การรวมกลุ่ม Bundling		วิสาหกิจชุมชน Community enterprise		Division of business industry
		จำนวน Number	ร้อยละ %	จำนวน Number	ร้อยละ %	จำนวน Number	ร้อยละ %	จำนวน Number	ร้อยละ %	จำนวน Number	ร้อยละ %	จำนวน Number	ร้อยละ %	จำนวน Number	ร้อยละ %	จำนวน Number	ร้อยละ %	
	รวม	10,005	100.00	9,503	94.99	354	3.54	131	1.30	1	0.01	6	0.06	1	0.01	9	0.09	Total
45	การขายส่งและการขายปลีก การซ่อมยานยนต์ และจักรยานยนต์	872	100.00	839	96.21	12	1.38	21	2.41	-	-	-	-	-	-	-	-	Wholesale and retail trade; repair of motor vehicles and motorcycles
46	การขายส่ง (ยกเว้นยานยนต์และจักรยานยนต์)	537	100.00	507	94.41	17	3.17	10	1.86	-	-	-	-	-	-	3	0.56	Wholesale trade (except of motor vehicles and motorcycles)
47	การขายปลีก (ยกเว้นยานยนต์และจักรยานยนต์)	4,565	100.00	4,174	91.45	292	6.39	87	1.90	-	-	6	0.13	-	-	6	0.13	Retail trade (except of motor vehicles and motorcycles)
55	ที่พักแรม	185	100.00	171	92.68	12	6.24	2	1.08	-	-	-	-	-	-	-	-	Accommodation
56	การบริการอาหารและเครื่องดื่ม	1,829	100.00	1,829	100.00	-	-	-	-	-	-	-	-	-	-	-	-	Food and beverage service activities
59	การผลิตภาพยนตร์ วิทยุทัศน์ และรายการโทรทัศน์ การบันทึกเสียงลงบนสื่อ และการจัดพิมพ์จำหน่ายหรือ เผยแพร่ดนตรี	2	100.00	2	100.00	-	-	-	-	-	-	-	-	-	-	-	-	Motion picture, video and television programme production, sound recording and music publishing activities
60	การจัดตั้งรายการและการแพร่ภาพกระจายเสียง	15	100.00	5	33.33	10	66.67	-	-	-	-	-	-	-	-	-	-	Programming and broadcasting activities
68	กิจกรรมอสังหาริมทรัพย์	294	100.00	292	99.32	-	-	2	0.68	-	-	-	-	-	-	-	-	Real estate activities
69	กิจกรรมทางกฎหมายและการบัญชี	41	100.00	34	82.93	7	17.07	-	-	-	-	-	-	-	-	-	-	Legal and accounting activities
71	กิจกรรมด้านสถาปัตยกรรมและวิศวกรรม รวมถึงการทดสอบและการวิเคราะห์ทางเทคนิค	17	100.00	12	72.06	1	5.88	4	22.06	-	-	-	-	-	-	-	-	Architectural and engineering activities; technical testing and analysis
74	กิจกรรมทางวิชาชีพ วิทยาศาสตร์ และเทคนิคอื่น ๆ	23	100.00	23	100.00	-	-	-	-	-	-	-	-	-	-	-	-	Other professional, scientific and technical activities
77	กิจกรรมการให้เช่า	33	100.00	33	100.00	-	-	-	-	-	-	-	-	-	-	-	-	Rental and leasing activities
78	กิจกรรมการจ้างงาน	2	100.00	-	-	2	100.00	-	-	-	-	-	-	-	-	-	-	Employment activities
79	กิจกรรมของตัวแทนธุรกิจท่องเที่ยว การจัดทำเที่ยว การบริการสำรอง และกิจกรรมที่เกี่ยวข้อง	2	100.00	2	100.00	-	-	-	-	-	-	-	-	-	-	-	-	Travel agency, tour operator, reservation service and related activities
80	การบริการรักษาความปลอดภัยและการสืบสวน	3	100.00	-	-	-	-	3	100.00	-	-	-	-	-	-	-	-	Security and investigation activities
81	กิจกรรมการบริการสำหรับอาคารและภูมิทัศน์	3	100.00	2	66.67	1	33.33	-	-	-	-	-	-	-	-	-	-	Services to buildings and landscape activities
82	การบริการด้านการบริหารและสนับสนุนการดำเนินงาน ของสำนักงาน และกิจกรรมอื่นๆ ที่สนับสนุนทางธุรกิจ	72	100.00	70	97.22	-	-	2	2.78	-	-	-	-	-	-	-	-	Office administrative, office support and other business support activities
90	กิจกรรมการสร้างสรรค์ศิลปะและความบันเทิง	246	100.00	246	100.00	-	-	-	-	-	-	-	-	-	-	-	-	Creative, arts and entertainment activities
92	กิจกรรมการพนันและการเสี่ยงโชค	22	100.00	22	100.00	-	-	-	-	-	-	-	-	-	-	-	-	Gambling and betting activities
93	กิจกรรมด้านการศึกษา ความบันเทิง และการนันทนาการ	31	100.00	30	96.77	-	-	1	3.23	-	-	-	-	-	-	-	-	Sports activities and amusement and recreation activities
95	การซ่อมคอมพิวเตอร์และของใช้ส่วนบุคคล และของใช้ในครัวเรือน	308	100.00	308	100.00	-	-	-	-	-	-	-	-	-	-	-	-	Repair of computers and personal and household goods
96	กิจกรรมบริการส่วนบุคคลอื่น ๆ	903	100.00	902	99.89	-	-	-	-	-	-	-	-	1	0.11	-	-	Other personal service activities

ที่มา : สำนักงานเศรษฐกิจการคลัง กระทรวงการคลัง และสำนักงานสถิติแห่งชาติ กระทรวงดิจิทัลเพื่อเศรษฐกิจและสังคม
Source : The 2022 Business and Industrial Census (Trade and Services Industry) Chai Nat Province, National Statistical Office, Ministry of Digital Economy and Society.

ตาราง 2 จำนวนและร้อยละของสถานประกอบการที่จัดประเภทตามรูปแบบการจัดตั้งทางเศรษฐกิจ และหมวดย่อยธุรกิจ
TABLE 2 NUMBER AND PERCENTAGE OF BUSINESS ESTABLISHMENTS BY FORM OF ECONOMIC ORGANIZATION AND DIVISION OF BUSINESS INDUSTRY

รหัส Code	หมวดย่อยธุรกิจ	จำนวนสถานประกอบการ Number of establishments			สำนักงานเดี่ยว Single unit			สำนักงานใหญ่ Head office			สำนักงานสาขา Branch			อื่นๆ Others			Division of business industry
		จำนวน Number	ร้อยละ %	จำนวน Number	ร้อยละ %	จำนวน Number	ร้อยละ %	จำนวน Number	ร้อยละ %	จำนวน Number	ร้อยละ %	จำนวน Number	ร้อยละ %	จำนวน Number	ร้อยละ %		
	รวม	10,005	100.00	9,825	98.20	71	0.72	99	0.99	10	0.09	Total					
45	การขายส่งและการขายปลีก การซ่อมยานยนต์ และจักรยานยนต์	872	100.00	866	99.32	3	0.34	3	0.34	-	-	Wholesale and retail trade; repair of motor vehicles and motorcycles					
46	การขายส่ง (ยกเว้นยานยนต์และจักรยานยนต์)	537	100.00	527	98.14	-	-	10	1.86	-	-	Wholesale trade (except of motor vehicles and motorcycles)					
47	การขายปลีก (ยกเว้นยานยนต์และจักรยานยนต์)	4,565	100.00	4,475	98.03	7	0.16	73	1.60	10	0.21	Retail trade (except of motor vehicles and motorcycles)					
55	ที่พักแรม	185	100.00	185	100.00	-	-	-	-	-	-	Accommodation					
56	การบริการอาหารและเครื่องดื่ม	1,829	100.00	1,768	96.66	61	3.34	-	-	-	-	Food and beverage service activities					
59	การศึกษานานาชาติ วิทยาลัย และรายการโทรทัศน์ การบันทึกเสียงลงแผ่น และการจัดพิมพ์จำหน่ายหรือเผยแพร่ดนตรี	2	100.00	2	100.00	-	-	-	-	-	-	Motion picture, video and television programme production, sound recording and music publishing activities					
60	การจัดรายการและการแพร่กระจายเสียง	15	100.00	15	100.00	-	-	-	-	-	-	Programming and broadcasting activities					
68	กิจกรรมอสังหาริมทรัพย์	294	100.00	294	100.00	-	-	-	-	-	-	Real estate activities					
69	กิจกรรมทางกฎหมายและการบัญชี	41	100.00	34	82.93	-	-	7	17.07	-	-	Legal and accounting activities					
71	กิจกรรมด้านสถาปัตยกรรมและวิศวกรรม รวมถึงการทดสอบและการวิเคราะห์ทางเทคนิค การวิจัยและพัฒนาเชิงวิทยาศาสตร์	17	100.00	13	77.94	-	-	4	22.06	-	-	Architectural and engineering activities; technical testing and analysis					
72	การโฆษณาและการวิจัยตลาด	-	-	-	-	-	-	-	-	-	-	Scientific research and development					
73	การโฆษณาและการวิจัยตลาด	-	-	-	-	-	-	-	-	-	-	Advertising and market research					
74	กิจกรรมทางวิชาชีพ วิทยาศาสตร์ และเทคนิคอื่นๆ	23	100.00	23	100.00	-	-	-	-	-	-	Other professional, scientific and technical activities					
77	กิจกรรมการให้เช่า	33	100.00	33	100.00	-	-	-	-	-	-	Rental and leasing activities					
78	กิจกรรมการจ้างงาน	2	100.00	2	100.00	-	-	-	-	-	-	Employment activities					
79	กิจกรรมท่องเที่ยวและบันเทิงที่เกี่ยวข้อง การจัดงาน การบริการสำรอง และกิจกรรมที่เกี่ยวข้อง	2	100.00	2	100.00	-	-	-	-	-	-	Travel agency, tour operator, reservation service and related activities					
80	การบริการรักษาความปลอดภัยและการสืบสวน	3	100.00	3	100.00	-	-	-	-	-	-	Security and investigation activities					
81	กิจกรรมการบริการสำหรับอาคารและภูมิทัศน์	3	100.00	3	100.00	-	-	-	-	-	-	Services to buildings and landscape activities					
82	การบริการด้านการบริการและสนับสนุนการค้ามีเงินของสำนักงาน และกิจกรรมอื่นๆ ที่สนับสนุนทางธุรกิจ	72	100.00	70	97.22	-	-	2	2.78	-	-	Office administrative, office support and other business support activities					
90	กิจกรรมการสร้างสรรศิลป์และวัฒนธรรมบันเทิง	246	100.00	246	100.00	-	-	-	-	-	-	Creative, arts and entertainment activities					
92	กิจกรรมการพนันและการเสี่ยงโชค	22	100.00	22	100.00	-	-	-	-	-	-	Gambling and betting activities					
93	กิจกรรมด้านภัตตาคาร ความบันเทิง และการบันเทิงนันทนาการ	31	100.00	31	100.00	-	-	-	-	-	-	Sports activities and amusement and recreation activities					
95	การซ่อมคอมพิวเตอร์และของใช้ส่วนบุคคล และของใช้ในครัวเรือน	308	100.00	308	100.00	-	-	-	-	-	-	Repair of computers and personal and household goods					
96	กิจกรรมบริการส่วนบุคคลอื่นๆ	903	100.00	903	100.00	-	-	-	-	-	-	Other personal service activities					

ที่มา : สำนักข้อมูลและอุตสาหกรรม พ.ศ. 2565 (ธุรกิจทางการค้าและธุรกิจทางการบริการ) จังหวัดชัยนาท สำนักงานสถิติแห่งชาติ กระทรวงดิจิทัลเพื่อเศรษฐกิจและสังคม
Source : The 2022 Business and Industrial Census (Trade and Services Industry) Chai Nat Province, National Statistical Office, Ministry of Digital Economy and Society.

ตาราง 3 จำนวนและร้อยละของสถานประกอบการธุรกิจ จำนวนตามระยะเวลาในการดำเนินงาน และหมวดอุตสาหกรรม

TABLE 3 NUMBER AND PERCENTAGE OF BUSINESS ESTABLISHMENTS BY PERIOD OF OPERATION AND DIVISION OF BUSINESS INDUSTRY

รหัส Code	หน่วยย่อยธุรกิจ	ระยะเวลาในการดำเนินงาน (ปี) Period of operation (Year)												Division of business industry
		จำนวนสถานประกอบการ Number of establishments		< 5		5 - 9		10 - 19		20 - 29		≥ 30		
		จำนวน Number	ร้อยละ %	จำนวน Number	ร้อยละ %	จำนวน Number	ร้อยละ %	จำนวน Number	ร้อยละ %	จำนวน Number	ร้อยละ %	จำนวน Number	ร้อยละ %	
	รวม	10,005	100.00	1,662	16.61	2,623	26.22	3,121	31.19	1,850	18.50	749	7.48	Total
45	การขายส่งและการขายปลีก การซ่อมยานยนต์ และจักรยานยนต์	872	100.00	54	6.19	264	30.28	317	36.35	224	25.69	13	1.49	Wholesale and retail trade; repair of motor vehicles and motorcycles
46	การขายส่ง (ยกเว้นยานยนต์และจักรยานยนต์)	537	100.00	32	5.96	92	17.13	104	19.37	258	48.04	51	9.50	Wholesale trade (except of motor vehicles and motorcycles)
47	การขายปลีก (ยกเว้นยานยนต์และจักรยานยนต์)	4,565	100.00	636	13.93	1,211	26.53	1,631	35.73	646	14.15	441	9.66	Retail trade (except of motor vehicles and motorcycles)
55	ที่พักแรม	185	100.00	109	58.92	28	15.14	35	18.92	2	1.08	11	5.95	Accommodation
56	การบริการอาหารและเครื่องดื่ม	1,829	100.00	666	36.41	526	28.76	86	4.70	544	29.74	7	0.38	Food and beverage service activities
59	การผลิตภาพยนตร์ วิดีทัศน์ และรายการโทรทัศน์ การบันทึกเสียงลงแผ่นเสียง และการจัดพิมพ์จำหน่ายหรือเผยแพร่ต้นฉบับ	2	100.00	-	-	-	-	-	-	2	100.00	-	-	Motion picture, video and television programme production, sound recording and music publishing activities
60	การจัดส่งรายการและการแพร่ภาพกระจายเสียง	15	100.00	-	-	10	66.67	5	33.33	-	-	-	-	Programming and broadcasting activities
68	กิจกรรมอสังหาริมทรัพย์	294	100.00	-	-	82	27.89	131	44.56	-	-	81	27.55	Real estate activities
69	กิจกรรมทางกฎหมายและการบัญชี	41	100.00	-	-	-	-	16	39.02	9	21.95	16	39.02	Legal and accounting activities
71	กิจกรรมด้านสถาปัตยกรรมและวิศวกรรม รวมถึงการทดสอบและการวิเคราะห์ทางเทคนิค	17	100.00	4	23.53	1	5.88	7	41.18	5	29.41	-	-	Architectural and engineering activities; technical testing and analysis
74	กิจกรรมทางวิชาชีพ วิทยาศาสตร์ และเทคนิคอื่น ๆ	23	100.00	-	-	-	-	23	100.00	-	-	-	-	Other professional, scientific and technical activities
77	กิจกรรมการให้เช่า	33	100.00	1	3.03	5	15.15	27	81.82	-	-	-	-	Rental and leasing activities
78	กิจกรรมการจ้างงาน	2	100.00	-	-	-	-	2	100.00	-	-	-	-	Employment activities
79	กิจกรรมของตัวแทนธุรกิจท่องเที่ยว การจัดงานเลี้ยง การบริการสำรอง และกิจกรรมที่เกี่ยวข้อง	2	100.00	-	-	2	100.00	-	-	-	-	-	-	Travel agency, tour operator, reservation service and related activities
80	การบริหารรักษาความปลอดภัยและการสืบสวน	3	100.00	2	66.67	-	-	1	33.33	-	-	-	-	Security and investigation activities
81	กิจกรรมการบริการสำหรับเรือและอากาศยาน	3	100.00	1	33.33	1	33.33	1	33.33	-	-	-	-	Services to buildings and landscape activities
82	การบริหารด้านการบริหารและสนับสนุนการดำเนินงานของสำนักงาน และกิจกรรมอื่นๆ ที่สนับสนุนทางธุรกิจ	72	100.00	32	44.44	-	-	20	27.78	20	27.78	-	-	Office administrative, office support and other business support activities
90	กิจกรรมการสร้างสรรค์ศิลปะและความบันเทิง	246	100.00	10	4.07	84	34.15	83	33.74	37	15.04	32	13.01	Creative, arts and entertainment activities
92	กิจกรรมการพนันและการเสี่ยงโชค	22	100.00	-	-	-	-	-	-	22	100.00	-	-	Gambling and betting activities
93	กิจกรรมด้านกีฬา ความบันเทิง และการนันทนาการ	31	100.00	3	9.68	8	25.81	20	64.52	-	-	-	-	Sports activities and amusement and recreation activities
95	การซ่อมแซมยานยนต์และของใช้ส่วนบุคคล และของใช้ในครัวเรือน	308	100.00	90	29.22	96	31.17	41	13.31	81	26.30	-	-	Repair of computers and personal and household goods
96	กิจกรรมบริการส่วนบุคคลอื่นๆ	903	100.00	22	2.44	213	23.59	571	63.23	-	-	97	10.74	Other personal service activities

ที่มา : สำนักงานสถิติแห่งชาติ กระทรวงดิจิทัลเพื่อเศรษฐกิจและสังคม สำนักงานสถิติแห่งชาติ กระทรวงดิจิทัลเพื่อเศรษฐกิจและสังคม
 Source : The 2022 Business and Industrial Census (Trade and Services Industry) Chai Nat Province, National Statistical Office, Ministry of Digital Economy and Society.

ตาราง 4 จำนวนและร้อยละของสถานประกอบการธุรกิจ จำนวนตามระยะเวลาการดำเนินงานที่เริ่มต้นนับการดำเนินงานปี 2564 และหมวดหมู่ธุรกิจ
TABLE 4 NUMBER AND PERCENTAGE OF BUSINESS ESTABLISHMENTS BY PERIOD OF OPERATION IN 2021 AND DIVISION OF BUSINESS INDUSTRY

รหัส Code	จำนวน Number	ร้อยละ %	ระยะเวลาการดำเนินงานที่เริ่มต้นนับการดำเนินงานปี 2021 Period of operation in 2021												รวม Total	Division of business industry	
			เดือน Months						ชั่วโมง Hours per day								
			< 3	3 - 6	7 - 9	10 - 12	< 8	8 - 10	> 10								
45	10,005	100.00	18	0.18	694	6.94	321	3.21	8,972	89.68	873	8.73	6,514	65.11	2,618	26.17	Wholesale and retail trade; repair of motor vehicles and motorcycles
46	537	100.00	10	1.86	37	6.89	16	2.98	474	88.27	103	19.18	400	74.49	34	6.33	Wholesale trade (except of motor vehicles and motorcycles)
47	4,565	100.00	-	-	289	6.33	14	0.31	4,262	93.36	213	4.67	2,434	53.32	1,918	42.02	Retail trade (except of motor vehicles and motorcycles)
55	185	100.00	8	4.32	10	5.41	7	3.78	160	86.49	-	-	3	1.62	182	98.38	Accommodation
56	1,829	100.00	-	-	34	1.86	5	0.27	1,790	97.87	253	13.83	1,326	72.50	250	13.67	Food and beverage service activities
59	2	100.00	-	-	-	-	-	-	2	100.00	-	-	2	100.00	-	-	Motion picture, video and television programme production, sound recording and music publishing activities
60	15	100.00	-	-	-	-	-	-	15	100.00	5	33.33	-	-	10	66.67	Programming and broadcasting activities
68	294	100.00	-	-	-	-	-	-	294	100.00	24	8.16	165	56.12	105	35.71	Real estate activities
69	41	100.00	-	-	-	-	-	-	41	100.00	16	39.02	25	60.98	-	-	Legal and accounting activities
71	17	100.00	-	-	-	-	-	-	17	100.00	1	5.88	16	94.12	-	-	Architectural and engineering activities; technical testing and analysis
74	23	100.00	-	-	-	-	-	-	23	100.00	-	-	23	100.00	-	-	Other professional, scientific and technical activities
77	33	100.00	-	-	-	-	-	-	33	100.00	6	18.18	25	75.76	2	6.06	Rental and leasing activities
78	2	100.00	-	-	-	-	-	-	2	100.00	-	-	2	100.00	-	-	Employment activities
79	2	100.00	-	-	-	-	-	-	2	100.00	2	100.00	-	-	-	-	Travel agency, tour operator, reservation service and related activities
80	3	100.00	-	-	-	-	-	-	3	100.00	-	-	3	100.00	-	-	Security and investigation activities
81	3	100.00	-	-	-	-	-	-	2	66.67	-	-	2	66.67	1	33.33	Services to buildings and landscape activities
82	72	100.00	-	-	-	-	-	-	72	100.00	-	-	72	100.00	-	-	Office administrative, office support and other business support activities
90	246	100.00	-	-	27	10.98	-	-	219	89.02	78	31.71	144	58.54	24	9.76	Creative, arts and entertainment activities
92	22	100.00	-	-	-	-	-	-	22	100.00	-	-	22	100.00	-	-	Gambling and betting activities
93	31	100.00	-	-	20	64.52	-	-	11	35.48	8	25.81	-	-	23	74.19	Sports activities and amusement and recreation activities
95	308	100.00	-	-	-	-	-	-	308	100.00	17	5.52	236	76.62	55	17.86	Repair of computers and personal and household goods
96	903	100.00	-	-	277	30.68	278	30.79	348	38.54	146	16.17	743	82.28	14	1.55	Other personal service activities

ที่มา : สำมะโนธุรกิจและอุตสาหกรรม พ.ศ. 2565 (ธุรกิจทางการค้าและบริการ) จังหวัดชัยนาท สำนักงานสถิติแห่งชาติ กระทรวงดิจิทัลเพื่อเศรษฐกิจและสังคม
Source : The 2022 Business and Industrial Census (Trade and Services Industry) Chai Nat Province, National Statistical Office, Ministry of Digital Economy and Society.

ตาราง 5 จำนวนและร้อยละของสถานประกอบการธุรกิจ จำนวนตามเงินทุนจดทะเบียน และหนกย่อยธุรกิจ
TABLE 5 NUMBER AND PERCENTAGE OF BUSINESS ESTABLISHMENTS BY REGISTERED CAPITAL AND DIVISION OF BUSINESS INDUSTRY

รหัส Code	หมวดย่อยธุรกิจ	จำนวนสถานประกอบการ : ไม่มีทุนจดทะเบียน										มูลค่าจดทะเบียน (ล้านบาท)			มูลค่าเงินทุน จดทะเบียน Value of Registered capital	Division of business industry	
		Number of establishments		registered capital		รวม Total		< 1		1 - 9		10 - 49		50 - 99			
		จำนวน Number	ร้อยละ %	จำนวน Number	ร้อยละ %	จำนวน Number	ร้อยละ %	จำนวน Number	ร้อยละ %	จำนวน Number	ร้อยละ %	จำนวน Number	ร้อยละ %	จำนวน Number			ร้อยละ %
	รวม	486	100.00	63	13.02	423	87.04	34	7.00	367	75.51	20	4.12	2	0.41	1,289,274,600.0	Total
45	การขายส่งและการขายปลีก การซ่อมยานยนต์ และจักรยานยนต์	33	100.00	3	9.09	30	90.91	5	15.15	22	66.67	1	3.03	2	6.06	179,500,000.0	Wholesale and retail trade; repair of motor vehicles and motorcycles
46	การขายส่ง (ยกเว้นยานยนต์และจักรยานยนต์)	28	100.00	3	10.71	25	89.29	6	21.43	19	67.86	-	-	-	-	46,591,600.0	Wholesale trade (except of motor vehicles and motorcycles)
47	การขายปลีก (ยกเว้นยานยนต์และจักรยานยนต์)	379	100.00	48	12.66	331	87.34	6	1.58	306	80.74	19	5.01	-	-	1,014,262,500.0	Retail trade (except of motor vehicles and motorcycles)
55	ที่พักแรม	14	100.00	-	-	14	100.00	-	-	14	100.00	-	-	-	-	18,545,500.0	Accommodation
60	การจัดส่งรายการและการแพร่ภาพกระจายเสียง	10	100.00	-	-	10	100.00	10	100.00	-	-	-	-	-	-	3,000,000.0	Programming and broadcasting activities
68	กิจกรรมอสังหาริมทรัพย์	2	100.00	-	-	2	100.00	-	-	2	100.00	-	-	-	-	-	Real estate activities
69	กิจกรรมทางกฎหมายและภาษี	7	100.00	7	100.00	-	-	-	-	-	-	-	-	-	-	-	Legal and accounting activities
71	กิจกรรมด้านสถาปัตยกรรมและวิศวกรรม	5	100.00	-	-	5	100.00	5	100.00	-	-	-	-	-	-	2,375,000.0	Architectural and engineering activities;
78	กิจกรรมการจ้างงาน	2	100.00	-	-	2	100.00	2	100.00	-	-	-	-	-	-	-	Employment activities
80	การบริการรักษาความปลอดภัยและการสืบสวน	3	100.00	-	-	3	100.00	-	-	3	100.00	-	-	-	-	-	Security and investigation activities
81	กิจกรรมการบริการสำหรับอาคารและภูมิทัศน์	1	100.00	-	-	1	100.00	-	-	1	100.00	-	-	-	-	-	Services to buildings and landscape activities
82	การบริการด้านการบริหารและสนับสนุนการดำเนินงานของสำนักงาน และกิจกรรมอื่นๆ ที่สนับสนุนทางธุรกิจ	2	100.00	2	100.00	-	-	-	-	-	-	-	-	-	-	-	Office administrative, office support and other business support activities

หมายเหตุ : เฉพาะสถานประกอบการที่มีรูปแบบการจัดตั้งตามกฎหมายเป็นทั้งส่วนจำกัด ทั้งหุ้นส่วนสามัญนิติบุคคล บริษัทจำกัด และวิสาหกิจ (มหาชน)

: C หมายถึง ข้อมูลปกติ

Note : Only establishments which were juristic partnership, company limited and public company limited.

: C means confidential data.

ที่มา : ส่วนในธุรกิจและอุตสาหกรรม พ.ศ. 2565 (ธุรกิจจากค่าและธุรกิจทางการบริการ) จังหวัดชัยนาท สำนักงานสถิติแห่งชาติ กระทรวงดิจิทัลเพื่อเศรษฐกิจและสังคม

Source : The 2022 Business and Industrial Census (Trade and Services Industry) Chai Nat Province, National Statistical Office, Ministry of Digital Economy and Society.

ตอนที่ 2 ข้อมูลการดำเนินงานของสถานประกอบการ



ตอนที่ 2 ข้อมูลการดำเนินงานกิจการ จำแนกตามขนาด ของสถานประกอบการ

ตอนที่ 2 ข้อมูลการดำเนินงาน จำแนกตามขนาดของสถานประกอบการ

ตาราง 1	ข้อมูลสถิติที่สำคัญของสถานประกอบการธุรกิจในปี 2564 จำแนกตามขนาดของสถานประกอบการ	73
ตาราง 2	จำนวนคนทำงานของสถานประกอบการธุรกิจในปี 2564 จำแนกตามลักษณะการจ้างงาน เพศ และขนาดของสถานประกอบการ	74
ตาราง 3	จำนวนและร้อยละของสถานประกอบการธุรกิจที่มีลูกจ้าง จำแนกตามจำนวนวันทำงานต่อสัปดาห์ จำนวนชั่วโมงทำงานเฉลี่ยต่อวันของลูกจ้าง และขนาดของสถานประกอบการ	75
ตาราง 4	ค่าตอบแทนแรงงานของสถานประกอบการธุรกิจในปี 2564 จำแนกตามขนาดของสถานประกอบการ	76
ตาราง 5	ค่าใช้จ่ายทั้งสิ้น มูลค่าสินค้าและวัสดุประกอบและส่วนเปลี่ยนแปลงสินค้าของสถานประกอบการธุรกิจปี 2564 จำแนกตามขนาดของสถานประกอบการ	77
ตาราง 6	ค่าใช้จ่ายทั้งสิ้นของสถานประกอบการธุรกิจปี 2564 จำแนกตามขนาดของสถานประกอบการ	78
ตาราง 7	จำนวนและร้อยละของช่องทางการจ่ายชำระเงินสำหรับธุรกรรมประเภทต่าง ๆ ของสถานประกอบการธุรกิจในปี 2564 จำแนกตามขนาดของสถานประกอบการ	80
ตาราง 8	รายรับทั้งสิ้นของสถานประกอบการธุรกิจในปี 2564 จำแนกตามขนาดของสถานประกอบการ	82
ตาราง 9	จำนวนและร้อยละของสถานประกอบการธุรกิจที่มีการรับโอนและรับชำระเงินค่าสินค้าและบริการจากลูกค้า จำแนกตามขนาดของสถานประกอบการ	84
ตาราง 10	มูลค่าตามบัญชีของสินทรัพย์ถาวรของสถานประกอบการธุรกิจ ณ วันที่ 1 มกราคม 2564 จำแนกตามขนาดของสถานประกอบการ	85
ตาราง 11	มูลค่าสินทรัพย์ถาวรที่เปลี่ยนแปลงของสถานประกอบการธุรกิจระหว่าง มกราคม - ธันวาคม 2564 จำแนกตามขนาดของสถานประกอบการ	87
ตาราง 12	จำนวนและร้อยละของสถานประกอบการธุรกิจที่รายงานปัญหาและอุปสรรคของสถานประกอบการ จำแนกตามขนาดของสถานประกอบการ	88

สารบัญตารางสถิติ (ต่อ)

		หน้า
ตาราง 13	จำนวนและร้อยละของสถานประกอบการธุรกิจที่รายงานความช่วยเหลือที่ต้องการจากหน่วยงานของรัฐ จำแนกตามขนาดของสถานประกอบการ	89
ตาราง 14	ข้อมูลสถิติที่สำคัญของสถานประกอบการธุรกิจในปี 2564 จำแนกตามขนาดของสถานประกอบการ และรูปแบบการจัดตั้งตามกฎหมาย	90
ตาราง 15	ข้อมูลสถิติที่สำคัญของสถานประกอบการธุรกิจในปี 2564 จำแนกตามขนาดของสถานประกอบการ และรูปแบบการจัดตั้งทางเศรษฐกิจ	92

ตาราง 1 ข้อมูลสถิติที่สำคัญของสถานประกอบการธุรกิจในปี 2564 จำแนกตามขนาดของสถานประกอบการ

TABLE 1 PRINCIPAL STATISTICS OF BUSINESS ESTABLISHMENTS IN 2021 BY SIZE OF ESTABLISHMENT

ขนาดของสถานประกอบการ	(พันบาท In Thousand Baht)									
	จำนวน สถานประกอบการ Number of establishments	จำนวน คนทำงาน Number of persons engaged	ลูกจ้าง จำนวน Number Employees	รายได้ จากการดำเนินงาน Income	ค่าใช้จ่าย ขั้นกลาง Intermediate consumption	มูลค่าเพิ่ม Value added	Size of establishment			
รวม	10,005	26,117	7,478	884,639.3	18,419,293.2	14,426,011.7	3,993,281.5	Total		
1- 5 คน	9,618	21,111	3,208	339,536.8	7,640,803.6	5,159,582.0	2,481,221.7	1- 5 persons		
6 - 10 คน	257	2,090	1,578	167,564.2	1,889,321.8	1,403,885.4	485,436.4	6 - 10 persons		
11 - 15 คน	71	964	855	96,186.3	1,287,262.1	997,484.0	289,778.0	11 - 15 persons		
16 - 25 คน	42	854	776	100,209.0	2,791,642.1	2,458,419.7	333,222.3	16 - 25 persons		
26 - 30 คน	6	164	134	24,010.6	634,940.1	555,601.2	79,338.9	26 - 30 persons		
31 - 50 คน	3	103	100	C	C	C	C	31 - 50 persons		
51 - 200 คน	7	595	592	103,841.9	3,910,711.7	3,675,547.7	235,164.0	51 - 200 persons		
มากกว่า 200 คน	1	236	235	C	C	C	C	more than 200 persons		

หมายเหตุ : C หมายถึง ข้อมูลปกปิด

Note : C means confidential data.

ตาราง 2 จำนวนคนทำงานของสถานประกอบการธุรกิจในปี 2564 จำแนกตามลักษณะการจ้างงาน เพศ และขนาดของสถานประกอบการ
TABLE 2. NUMBER OF PERSONS ENGAGED OF BUSINESS IN 2021 BY WORK STATUS, SEX AND SIZE OF ESTABLISHMENT

จำนวน สถาน- ประกอบการ Number of establishments	รวม		คนที่ทำงานโดยไม่ได้รับ ค่าจ้าง เงินเดือน Unpaid workers		ผู้บริหาร General manager		ลูกจ้าง Employees ผู้จัดการฝ่ายและ หัวหน้าแผนกต่าง ๆ Department manager and Head department , Division chief		พนักงานที่มีหนังสือใช้เทคนิค Unskilled staff		Size of establishment											
	ชาย Male	หญิง Female	รวม Total	ชาย Male	หญิง Female	รวม Total	ชาย Male	หญิง Female	รวม Total	ชาย Male		หญิง Female										
รวม	10005	26,117	11,411	14,706	18,639	7,641	10,998	7,478	3,770	3,708	247	104	142	413	156	257	2,197	1,008	1,189	4,622	2,502	2,120
1- 5 คน	9618	21,111	8,782	12,329	17,903	7,242	10,661	3,208	1,540	1,668	86	17	69	37	12	25	943	410	533	2,141	1,102	1,039
6 - 10 คน	257	2,090	1,011	1,079	512	270	242	1,578	741	837	64	31	33	197	67	130	330	156	174	988	488	500
11 - 15 คน	71	964	444	520	109	65	44	855	379	476	37	25	12	37	13	24	232	63	169	549	278	271
16 - 25 คน	42	854	461	393	77	43	34	776	417	359	32	19	13	53	20	33	271	166	105	421	212	209
26 - 30 คน	6	164	104	60	30	17	13	134	87	47	5	3	2	15	10	5	42	30	12	72	44	28
31 - 50 คน	3	103	77	26	3	2	1	100	75	25	4	1	3	4	2	2	12	2	10	80	70	10
51 - 200 คน	7	595	300	295	3	1	2	592	299	293	19	9	10	66	31	35	367	181	186	141	78	63
มากกว่า 200 คน	1	236	232	4	2	1	1	235	232	3	-	-	-	4	1	3	-	-	-	230	230	-

ที่มา : สำนักสถิติและอุตสาหกรรม พ.ศ. 2565 (ธุรกิจทางการค้าและธุรกิจทางการบริการ) จังหวัดชัยนาท สำนักงานสถิติแห่งชาติ กระทรวงดิจิทัลเพื่อเศรษฐกิจและสังคม
Source : The 2022 Business and Industrial Census (Trade and Services Industry) Chai Nat Province, National Statistical Office, Ministry of Digital Economy and Society.

ตาราง 3 จำนวนและร้อยละของสถานประกอบการธุรกิจที่มีลูกจ้าง จำนวนตามจำนวนวันทำงานต่อสัปดาห์ จำนวนชั่วโมงทำงานเฉลี่ยต่อวันของลูกจ้าง และขนาดของสถานประกอบการ
 TABLE 3 NUMBER AND PERCENTAGE OF BUSINESS ESTABLISHMENTS EMPLOYEES BY NUMBER OF DAYS WORKED PER WEEK,
 AVERAGE NUMBER OF HOURS WORKED PER DAY BY EMPLOYEES AND SIZE OF ESTABLISHMENT

ขนาดของสถานประกอบการ Establishment's employe	ลูกจ้าง Employees													
	จำนวนสถาน- ประกอบการที่มีลูกจ้าง Number of establishment's employe				จำนวนวันทำงานต่อสัปดาห์ Number of days worked per week				จำนวนชั่วโมงทำงานเฉลี่ยต่อวัน (เฉลี่ยทุกกะ) Average number of hours worked per day				Size of establishment	
	จำนวน Number	ร้อยละ %	จำนวน Number	ร้อยละ %	จำนวน Number	ร้อยละ %	จำนวน Number	ร้อยละ %	จำนวน Number	ร้อยละ %	จำนวน Number	ร้อยละ %		
			<5	5 - 6	7	< 8	8 - 10	11 - 12						
รวม	2,463	100.00	245	9.95	1,575	63.97	643	26.12	224	9.10	1,851	75.18	388	15.76
1 - 5 คน	2,085	100.00	173	8.30	1,377	66.07	535	25.67	167	8.01	1,544	74.09	374	17.95
6 - 10 คน	251	100.00	61	24.30	125	49.80	65	25.90	43	17.13	203	80.88	5	1.99
11 - 15 คน	71	100.00	9	12.68	33	46.48	29	40.85	10	14.08	55	77.46	6	8.45
16 - 25 คน	40	100.00	1	2.50	28	70.00	11	27.50	3	7.50	34	85.00	3	7.50
26 - 30 คน	5	100.00	-	-	5	100.00	-	-	-	-	5	100.00	-	-
31 - 50 คน	3	100.00	-	-	2	66.67	1	33.33	-	-	3	100.00	-	-
51 - 200 คน	7	100.00	1	14.29	4	57.14	2	28.57	1	14.29	6	85.71	-	-
มากกว่า 200 คน	1	100.00	-	-	1	100.00	-	-	-	-	1	100.00	-	-

ที่มา : สำนักงานธุรกิจและอุตสาหกรรม พ.ศ. 2565 (ธุรกิจทางการค้าและธุรกิจทางการบริการ) จังหวัดชัยนาท สำนักงานสถิติแห่งชาติ กระทรวงดิจิทัลเพื่อเศรษฐกิจและสังคม

Source : The 2022 Business and Industrial Census (Trade and Services Industry) Chai Nat Province, National Statistical Office, Ministry of Digital Economy and Society.

ตาราง 4 ค่าตอบแทนแรงงานของสถานประกอบการธุรกิจในปี 2564 จำแนกตามขนาดของสถานประกอบการ
TABLE 4 REMUNERATION OF BUSINESS ESTABLISHMENTS IN 2021 BY SIZE OF ESTABLISHMENT

(พันบาท In Thousand Baht)

ขนาดของสถานประกอบการ	จำนวน สถาน- ประกอบการ	จำนวนลูกจ้าง Number of employees	รวม Total	ค่าจ้าง เงินเดือน Wages, salaries	ค่าล่วงเวลา โบนัส ฯลฯ Overtime bonus, etc.	สวัสดิการ และผลประโยชน์ ตอบแทน Fringe benefits	เงินที่สถานประกอบการ จ่ายสมทบเข้ากองทุน Employer's contribution to social security	Size of establishment
รวม	10,005	7,478	884,639.3	809,119.5	32,556.8	13,395.5	29,567.5	Total
1- 5 คน	9,618	3,208	339,536.8	330,448.7	3,482.9	2,054.0	3,551.1	1- 5 persons
6 - 10 คน	257	1,578	167,564.2	144,328.3	10,683.5	8,224.7	4,327.7	6 - 10 persons
11 - 15 คน	71	855	96,186.3	88,337.0	4,306.9	860.5	2,681.9	11 - 15 persons
16 - 25 คน	42	776	100,209.0	89,544.0	6,521.9	806.5	3,336.6	16 - 25 persons
26 - 30 คน	6	134	24,010.6	21,280.1	1,666.2	233.3	831.1	26 - 30 persons
31 - 50 คน	3	100	C	C	-	C	C	31 - 50 persons
51 - 200 คน	7	592	103,841.9	83,376.5	5,655.4	766.5	14,043.5	51 - 200 persons
มากกว่า 200 คน	1	235	C	C	C	C	C	more than 200 persons

หมายเหตุ : C หมายถึง ข้อมูลปกปิด

Note : C means confidential data.

ที่มา : สำนักงานธุรกิจและอุตสาหกรรม พ.ศ. 2565 (ธุรกิจทางการค้าและธุรกิจทางการบริการ) จังหวัดชัยนาท สำนักงานสถิติแห่งชาติ กระทรวงดิจิทัลเพื่อเศรษฐกิจและสังคม

Source : The 2022 Business and Industrial Census (Trade and Services Industry) Chai Nat Province, National Statistical Office, Ministry of Digital Economy and Society.

ตาราง 5 ค่าใช้จ่ายสิ้น มูลค่าสินค้าและวัสดุประกอบและส่วนเปลี่ยนแปลงสินค้าของสถานประกอบการธุรกิจปี 2564 จำแนกตามขนาดของสถานประกอบการ

TABLE 5 TOTAL EXPENSES, VALUE OF STOCKS AND CHANGE IN VALUE OF STOCKS OF BUSINESS ESTABLISHMENTS IN 2021 BY SIZE OF ESTABLISHMENT

จำนวน สถาน ประกอบการ Number of establishments	รวม Total	ค่าซื้อสินค้า เพื่อการจำหน่าย และ/หรือให้บริการ Value of goods purchased for sale or rendering services	ค่าไฟฟ้า Electricity	ค่าน้ำประปา /water supply	ค่าก๊าซ/ ค่าน้ำมัน เชื้อเพลิง Gas/ Fuel	ค่าบริการ อินเทอร์เน็ต Cost of internet services	ค่า บำรุงรักษา อุปกรณ์ คอมพิวเตอร์ Repair and maintenance of computer system	ค่า ใช้จ่ายระบบ เกี่ยวกับระบบ คอมพิวเตอร์ Annual expenses in computer system	ค่าซ่อมแซม สิ่งก่อสร้าง ยานพาหนะ เครื่องจักร และเครื่องมือ ฯลฯ Repair on construction, vehicles, machinery and equipment, etc.	ค่าเช่า ยานพาหนะ เครื่องจักร และเครื่องมือ ฯลฯ Rent on vehicles, machinery and equipment, etc.	ค่าเช่า อาคาร/ อาคาร พร้อมที่ดิน Rent on buildings/ land and buildings	ค่าใช้จ่ายอื่นๆ expenses Other	มูลค่าสินค้าและวัสดุประกอบคงเหลือ Value of stocks		ส่วน เปลี่ยนแปลง ของสินค้าและ วัสดุประกอบ Change in value of stocks	ขนาดของ สถานประกอบการ Size of establishment	
													1 ม.ค. 2564 Jan 1, 2021	31 ธ.ค. 2564 Dec 31, 2021			
รวม	10,005	14,554,586.5	13,238,442.9	215,713.9	22,990.8	216,808.2	31,477.5	4,818.5	6,241.8	37,604.7	29,356.1	179,874.4	571,257.7	2,402,742.2	2,244,512.4	-158,229.9	Total
1- 5 คน	9,618	5,254,699.9	4,503,716.2	150,640.2	18,561.2	155,719.3	24,347.5	716.8	216.5	18,875.1	21,238.9	79,310.4	281,357.8	963,906.8	767,448.4	-196,458.4	1- 5 persons
6 - 10 คน	257	1,415,849.2	1,266,421.1	26,542.4	1,857.1	13,269.7	1,577.0	913.2	575.8	4,417.8	5,841.0	16,103.0	78,331.1	358,630.8	312,252.8	-46,377.9	6 - 10 persons
11 - 15 คน	71	1,003,584.7	938,462.4	11,867.6	441.2	15,887.9	638.2	703.5	123.6	6,029.4	360.6	3,529.2	25,541.1	191,518.5	175,131.4	-16,387.2	11 - 15 persons
16 - 25 คน	42	2,463,832.1	2,328,868.8	9,833.4	596.1	18,557.7	471.8	1,023.1	58.7	4,984.5	60.0	38,279.8	61,098.2	393,822.9	452,699.3	58,876.5	16 - 25 persons
26 - 30 คน	6	556,077.5	523,480.9	3,664.7	506.4	2,850.9	183.8	47.4	103.2	806.7	1,108.2	12,400.0	10,925.4	194,090.5	261,562.2	67,471.7	26 - 30 persons
31 - 50 คน	3	C	C	C	C	C	C	C	-	C	-	C	C	C	C	C	31 - 50 persons
51 - 200 คน	7	3,685,045.5	3,508,951.0	11,943.2	961.8	10,214.6	4,207.5	894.7	5,164.1	2,479.7	747.4	30,000.0	109,481.6	290,806.5	264,014.8	-26,791.7	51 - 200 persons
มากกว่า 200 คน	1	C	C	C	C	C	C	-	-	-	-	-	-	-	-	-	more than 200 persons

หมายเหตุ : C หมายถึง ข้อมูลปกปิด

Note : C means confidential data.

ที่มา : สำนักงานธุรกิจและอุตสาหกรรม พ.ศ. 2565 (ธุรกิจทางการค้าและธุรกิจทางการบริการ) จังหวัดชัยนาท สำนักงานสถิติแห่งชาติ กระทรวงดิจิทัลเพื่อเศรษฐกิจและสังคม

Source : The 2022 Business and Industrial Census (Trade and Services Industry) Chai Nat Province, National Statistical Office, Ministry of Digital Economy and Society.

ตาราง 6 ค่าใช้จ่ายทั้งสิ้นของสถานประกอบการธุรกิจปี 2564 จำแนกตามขนาดของสถานประกอบการ
TABLE 6 TOTAL EXPENSES OF BUSINESS ESTABLISHMENTS IN 2021 BY SIZE OF ESTABLISHMENT

จำนวน สถาน- ประกอบการ Number of establishments	รวม Total	ค่าซื้อสินค้า เพื่อการจำหน่าย และ/หรือ ให้บริการ Value of goods purchased for sale or rendering services	รวม Total	ค่าไฟฟ้า Electricity	ค่าน้ำประปา Water supply	ค่าก๊าซ/ ค่าน้ำมัน เชื้อเพลิง Gas/ Fuel	ค่าไปรษณีย์ ค่าโทรศัพท์ ค่าโทรสาร Postage, telegrams, facsimile	ค่าวัสดุ สำนักงาน/ วัสดุต้นแบบ Office supplies/ Supplies	ค่าจ้างบัญชี / ค่าหมาย Account- tancy and consulting services	ค่าใช้จ่ายอื่น ๆ / Other expenses										ขนาดของสถานประกอบการ Size of establishment
										ค่าโฆษณา Advertising	ค่าประกันภัย Insurance premium	ค่าจ้าง ค่าวิจัย Cost of internet services	ค่าจ้าง เกี่ยวกับ บริการ อินเทอร์เน็ต Cost of internet services	ค่าจ้าง เกี่ยวกับ บริการ อินเทอร์เน็ต Cost of internet services	ค่าจ้าง เกี่ยวกับ บริการ อินเทอร์เน็ต Cost of internet services	ค่าจ้าง เกี่ยวกับ บริการ อินเทอร์เน็ต Cost of internet services	ค่าจ้าง เกี่ยวกับ บริการ อินเทอร์เน็ต Cost of internet services	ค่าจ้าง เกี่ยวกับ บริการ อินเทอร์เน็ต Cost of internet services	ค่าจ้าง เกี่ยวกับ บริการ อินเทอร์เน็ต Cost of internet services	
รวม	10,005	14,554,586.5	13,238,442.9	1,316,143.6	215,713.9	22,990.8	216,808.2	37,284.7	13,761.0	1,276.9	8,532.6	25,614.7	31,477.5	4,818.5	6,241.8	50,283.7	34,389.6	Total		
1- 5 คน	9,618	5,254,699.9	4,503,716.2	750,983.7	150,640.2	18,561.2	155,719.3	31,272.1	26,415.5	5,333.4	114.6	1,138.0	13,349.2	24,347.5	716.8	216.5	17,364.0	9,553.4	1- 5 persons	
6 - 10 คน	257	1,415,849.2	1,266,421.1	149,428.1	26,542.4	1,857.1	13,269.7	1,817.3	3,690.9	2,399.0	144.5	1,567.9	3,014.7	1,577.0	913.2	575.8	7,768.8	916.7	6 - 10 persons	
11 - 15 คน	71	1,003,584.7	938,462.4	65,122.3	11,867.6	441.2	15,887.9	581.0	1,510.5	1,000.1	35.2	2.0	1,096.3	638.2	703.5	123.6	3,750.8	239.2	11 - 15 persons	
16 - 25 คน	42	2,463,832.1	2,328,868.8	134,963.3	9,833.4	596.1	18,557.7	1,612.6	1,912.7	2,892.1	43.8	2,328.1	5,830.4	471.8	1,023.1	58.7	2,886.7	12,940.9	16 - 25 persons	
26 - 30 คน	6	556,077.5	523,480.9	32,596.6	3,664.7	506.4	2,850.9	388.3	253.4	490.0	15.3	151.0	183.8	47.4	103.2	5,705.9	1,601.3	26 - 30 persons		
31 - 50 คน	3																		31 - 50 persons	
51 - 200 คน	7	3,685,045.5	3,508,951.0	176,094.5	11,943.2	961.8	10,214.6	1,562.4	3,348.0	1,521.5	923.6	3,345.7	1,735.0	894.7	5,164.1	12,815.5	6,638.1	51 - 200 persons		
มากกว่า 200 คน	1																		more than 200 persons	

หมายเหตุ : C หมายถึง ข้อมูลปกปิด
Note : C means confidential data.

ที่มา : สำนักธุรกิจและอุตสาหกรรม พ.ศ. 2565 (ธุรกิจทางการค้าและบริการ) จังหวัดชัยนาท สำนักงานสถิติแห่งชาติ กระทรวงดิจิทัลเพื่อเศรษฐกิจและสังคม
Source : The 2022 Business and Industrial Census (Trade and Services Industry) Chai Nat Province, National Statistical Office, Ministry of Digital Economy and Society.

ตาราง 6 ค่าใช้จ่ายตั้งของสถานประกอบการที่จิจิ 2564 จำแนกตามขนาดของสถานประกอบการ (ต่อ)
TABLE 6 TOTAL EXPENSES OF BUSINESS ESTABLISHMENTS IN 2021 BY SIZE OF ESTABLISHMENT (Cont'd)

จำนวน สถาน- ประกอบการ	ค่าใช้จ่ายอื่น/Other expenses													ค่าใช้จ่ายในการ จัดซื้อ/จัด อุปกรณ์สำหรับ ใช้ในกิจการ การแพร่ระบาด ของโรคติดเชื้อไวรัส โคโรนา 19 ในปี 2564		Total				
	ค่ารับรอง/Entertainment	ค่ากำจัดขยะ	ค่าเดินทาง	ค่าเช่า	ค่าเช่า	ค่าเช่า	ค่าเช่า	ค่าเช่าที่ดิน	ขาดทุนจาก	ค่าดอกเบี้ยจ่าย	อื่นๆ	หัก/หัก หนี้เสีย/หนี้สูญ	หัก/หัก หนี้เสีย/หนี้สูญ	Others						
รวม	ค่าอาหาร	ค่าที่พัก	ค่าที่พัก	ค่าที่พัก	ค่าเช่า	ค่าเช่า	ค่าเช่า	ค่าเช่า	ค่าเช่า	ค่าเช่า	ค่าเช่า	ค่าเช่า	ค่าเช่า	ค่าเช่า	ค่าเช่า	ค่าเช่า	ค่าเช่า			
Number of establishments	Meal and Recreational beverage	Lodging	Waste disposal	Sanitary products	Transportation	Permit/fee	Charity/donation	Repair on construction	Rent on vehicles, machinery and equipment, etc.	Rent on buildings/land and buildings	Loss of currency exchange	Interest paid	Bad debt/Doubtful accounts	Expenses for purchasing materials and equipment used to prevent the spread of COVID-19	Size of establishment					
รวม	10,005	6,028.6	5,085.0	864.9	78.7	2,733.6	5,468.4	11,702.8	5,818.1	4,983.2	19,175.3	37,604.7	29,356.1	179,874.4	13,244.4	400.0	64,012.8	64,162.1	165,220.3	20269.4
1-5 คน	9,618	2,852.3	2,800.0	52.0	0.2	2,212.3	4,002.7	9,161.7	1,530.9	3,965.9	13,117.1	18,875.1	21,238.9	79,310.4	7,369.7	-	36,467.5	58,650.4	37,487.3	16,451.8
6-10 คน	257	596.7	535.4	60.3	1.0	205.5	534.6	963.8	822.5	392.1	1,551.5	4,417.8	5,841.0	16,103.0	594.0	-	8,375.5	3,588.3	39,386.8	18,035
11-15 คน	71	168.5	138.5	30.0	-	44.7	22.7	359.5	1,200.0	396.3	948.7	6,029.4	360.6	3,529.2	2,385.0	-	5,647.3	453.3	5,720.1	581.8
16-25 คน	42	398.8	247.3	151.5	-	38.0	780.3	599.9	2,259.7	154.2	373.0	4,984.5	60.0	38,279.8	2,467.7	400.0	3,542.4	1,470.0	18,167.0	756.1
26-30 คน	6	184.0	166.0	60	120	9.8	124	163.6	50	24.0	11.0	806.7	1,108.2	12,400.0	240.0	-	476.3	-	821.0	94.5
31-50 คน	3	C	C	C	C	C	C	C	C	C	C	C	C	C	C	-	C	C	C	C
51-200 คน	7	328.2	197.7	65.0	65.5	208.0	103.3	433.4	-	44.7	3,164.1	2,479.7	747.4	30,000.0	188.0	-	9,497.9	-	63,624.3	469.6
มากกว่า 200 คน	1	-	-	-	-	-	-	-	-	-	-	-	-	-	-	-	-	-	-	C

หมายเหตุ : C หมายถึง ข้อมูลปกปิด
Note : C means confidential data.

ที่มา : สำนักงานสถิติแห่งชาติและธุรกิจการบริการ จังหวัดชัยนาท สำนักงานสถิติแห่งชาติ กระทรวงดิจิทัลเพื่อเศรษฐกิจและสังคม
Source : The 2022 Business and Industrial Census (Trade and Services Industry) Chai Nat Province, National Statistical Office, Ministry of Digital Economy and Society.

ตาราง 7 จำนวนและร้อยละของช่องทางชำระหนี้สำหรับธุรกรรมประเภทต่างๆ ของสถานประกอบการธุรกิจในปี 2564 จำแนกตามขนาดของสถานประกอบการ (ต่อ)
TABLE 7 NUMBER AND PERCENTAGE OF PAYMENT METHODS FOR DIFFERENT TYPES OF TRANSACTIONS OF BUSINESS ESTABLISHMENTS IN 2021 BY SIZE OF ESTABLISHMENT (Cont'd.)

ขนาดของสถานประกอบการ Number of establishments	ช่องทางการชำระหนี้สำหรับธุรกรรมประเภทต่างๆ Payment methods for different types of transaction												Size of establishment				
	การจ่ายเงินเดือนพนักงาน Employee payroll						การลงทุน Investment										
	เงินสด Cash	เช็ค Check	การโอนและชำระหนี้ ทางอิเล็กทรอนิกส์ (e-Payment)	เงินสด Cash	เช็ค Check	การโอนและชำระหนี้ ทางอิเล็กทรอนิกส์ (e-Payment)	เงินสด Cash	เช็ค Check	การโอนและชำระหนี้ ทางอิเล็กทรอนิกส์ (e-Payment)	การโอนและชำระหนี้ ทางอิเล็กทรอนิกส์ (e-Payment)	การโอนและชำระหนี้ ทางอิเล็กทรอนิกส์ (e-Payment)	คริปโตเคอเรนซี Cryptocurrency					
จำนวน Number	ร้อยละ %	จำนวน Number	ร้อยละ %	จำนวน Number	ร้อยละ %	จำนวน Number	ร้อยละ %	จำนวน Number	ร้อยละ %	จำนวน Number	ร้อยละ %	จำนวน Number	ร้อยละ %	จำนวน Number	ร้อยละ %		
รวม	10,005	100.00	2,209	22.08	2	0.02	894	8.94	2,632	26.31	300	3.00	1,135	11.35	1	0.01	Total
1 - 5 คน	9,618	100.00	1,922	19.98	-	-	723	7.52	2,509	26.09	285	2.96	1,076	11.19	-	-	1 - 5 persons
6 - 10 คน	257	100.00	209	81.52	-	-	95	37.03	90	34.92	5	1.95	33	12.87	-	-	6 - 10 persons
11 - 15 คน	71	100.00	44	61.97	-	-	36	51.05	16	21.98	-	-	12	17.24	-	-	11 - 15 persons
16 - 25 คน	42	100.00	28	65.87	1	2.38	27	63.89	12	29.37	7	16.67	8	19.84	1	2.38	16 - 25 persons
26 - 30 คน	6	100.00	2	33.33	1	16.67	5	83.33	2	33.33	1	16.67	2	33.33	-	-	26 - 30 persons
31 - 50 คน	3	100.00	2	66.67	-	-	1	33.33	2	66.67	1	33.33	2	66.67	-	-	31 - 50 persons
51 - 200 คน	7	100.00	2	28.57	-	-	6	85.71	1	14.29	1	14.29	2	28.57	-	-	51 - 200 persons
มากกว่า 200 คน	1	100.00	-	-	-	-	1	100.00	-	-	-	-	-	-	-	-	more than 200 persons

หมายเหตุ : ตอบได้มากกว่า 1 ข้อ
Note : More than one answer.

ที่มา : สำนักสถิติและอุตสาหกรรม พ.ศ. 2565 (ธุรกิจทางการค้าและธุรกิจทางการบริการ) จังหวัดชัยนาท สำนักงานสถิติแห่งชาติ กระทรวงดิจิทัลเพื่อเศรษฐกิจและสังคม
Source : The 2022 Business and Industrial Census (Trade and Services Industry) Chai Nat Province, National Statistical Office, Ministry of Digital Economy and Society.

ตาราง 8 รายรับทั้งสิ้นของสถานประกอบการธุรกิจในปี 2564 จำแนกตามขนาดของสถานประกอบการ
TABLE 8 TOTAL RECEIPTS OF BUSINESS ESTABLISHMENTS IN 2021 BY SIZE OF ESTABLISHMENT

ขนาดของสถานประกอบการ	จำนวน สถาน ประกอบการ Number of establishments	จำนวนสถาน ประกอบการ Number of establishments ที่ขายรับจาก การขายสินค้า และบริการ ผ่านทาง อินเทอร์เน็ต Receipts from sale or service via the internet	รายรับของสถานประกอบการ Receipts of establishments (พันบาท in Thousand Baht)										Total	Size of establishment			
			รวม Total	รายรับจาก การขายสินค้า และบริการ Receipts from sales of goods and services		รวม Total	รายรับจาก การให้เช่าที่ดิน Receipts from rent on land		รายรับจาก ให้เช่าอาคาร/ อาคารพร้อมที่ดิน Receipts from rent on vehicles building / building with land		รายรับจาก ดอกเบี้ยรับ/ เงินปันผลรับ Interest/ dividend				กำไรจากการ เปลี่ยนแปลง อัตรา แลกเปลี่ยน Gain from currency exchange		รายรับอื่นๆ Other receipts
				18,530,773.9	18,530,773.9		91,950.8	29,340.3	5,064.7	101.7	14,553.4	1,307.9			41,582.9		
รวม	10,005	366	18,622,724.6	18,530,773.9	91,950.8	29,340.3	5,064.7	101.7	14,553.4	1,307.9	41,582.9						
1- 5 คน	9,618	310	7,867,601.4	7,806,652.5	60,948.9	28,590.3	634.7	101.7	1,749.0	-	29,873.3	1- 5 persons					
6 - 10 คน	257	33	1,939,889.2	1,934,160.0	5,729.2	-	990.0	-	4,189.5	-	549.7	6 - 10 persons					
11 - 15 คน	71	15	1,303,903.7	1,299,749.2	4,154.4	150.0	3,440.0	-	104.4	-	460.0	11 - 15 persons					
16 - 25 คน	42	4	2,738,946.8	2,723,784.6	15,162.3	600.0	-	-	4,273.4	1,307.9	8,981.1	16 - 25 persons					
26 - 30 คน	6	2	567,533.9	566,011.6	1,522.3	-	-	-	65.4	-	1,456.9	26 - 30 persons					
31 - 50 คน	3	1	C	C	C	-	-	-	C	-	C	31 - 50 persons					
51 - 200 คน	7	1	3,941,499.4	3,937,503.4	3,996.0	-	-	-	3,996.0	-	-	51 - 200 persons					
มากกว่า 200 คน	1	-	C	C	-	-	-	-	-	-	-	more than 200 persons					

หมายเหตุ : C หมายถึง ข้อมูลปกปิด
Note : C means confidential data.

ที่มา : สำนักงานธุรกิจและอุตสาหกรรม พ.ศ. 2565 (ธุรกิจทางการค้าและธุรกิจทางการบริการ) จังหวัดชัยนาท สำนักงานสถิติแห่งชาติ กระทรวงดิจิทัลเพื่อเศรษฐกิจและสังคม
Source : The 2022 Business and Industrial Census (Trade and Services Industry) Chai Nat Province, National Statistical Office, Ministry of Digital Economy and Society.

ตาราง 8.1 จำนวนและร้อยละของสถานประกอบการธุรกิจที่มีรายรับจากการขายสินค้าและบริการผ่านทางอินเทอร์เน็ต จำนวนตามการประกอบการธุรกิจขายส่งขายปลีกหรือบริการ ที่พัฒนาในปี 2564 และขนาดของสถานประกอบการ
TABLE 8.1 NUMBER AND PERCENTAGE OF BUSINESS ESTABLISHMENTS RECEIPTS FROM HAVING ONLINE SALES BY FROM WHOLESALE RETAIL TRADE AND SERVICES FROM ACCOMMODATION IN 2019 AND SIZE OF ESTABLISHMENT

ขนาดของสถานประกอบการ Number of establishments	จำนวน สถาน ประกอบการ Number of establishments	รายรับจากการขายสินค้าและบริการผ่านทางอินเทอร์เน็ต (%) Receipts from having online sales (%)										รวม Total	รวม Total	Size of establishment						
		5 - 9		10 - 19		20 - 29		≥ 30		≥ 30					ร้อยละ %	จำนวน Number	ร้อยละ %	จำนวน Number	ร้อยละ %	
		จำนวน Number	ร้อยละ %	จำนวน Number	ร้อยละ %	จำนวน Number	ร้อยละ %	จำนวน Number	ร้อยละ %	จำนวน Number	ร้อยละ %									
รวม	10005	344	100.00	3	0.78	14	4.02	99	28.70	229	66.50	22	100.00	10	43.21	2	9.05	11	47.74	Total
1- 5 คน	9618	295	100.00	3	0.90	10	3.39	89	30.09	193	65.61	15	100.00	8	50.00	-	-	8	50.00	1- 5 persons
6 - 10 คน	257	27	100.00	-	-	3	10.56	7	26.09	17	63.35	6	100.00	2	33.33	2	33.33	2	33.33	6 - 10 persons
11 - 15 คน	71	15	100.00	-	-	-	-	1	6.69	14	93.31	-	-	-	-	-	-	-	-	11 - 15 persons
16 - 25 คน	42	4	100.00	-	-	-	-	1	23.08	3	76.92	-	-	-	-	-	-	-	-	16 - 25 persons
26 - 30 คน	6	1	100.00	-	-	-	-	1	100.00	1	100.00	1	100.00	-	-	-	-	1	100.00	26 - 30 persons
31 - 50 คน	3	1	100.00	-	-	-	-	1	100.00	-	-	-	-	-	-	-	-	-	-	31 - 50 persons
51 - 200 คน	7	1	100.00	-	-	1	100.00	-	-	-	-	-	-	-	-	-	-	-	-	51 - 200 persons
มากกว่า 200 คน	1	1	100.00	-	-	-	-	-	-	-	-	-	-	-	-	-	-	-	-	more than 200 persons

ที่มา : สำนักธุรกิจและอุตสาหกรรม พ.ศ. 2565 (ธุรกิจทางการค้าและธุรกิจทางการบริการ) จังหวัดชัยนาท สำนักงานสถิติแห่งชาติ กระทรวงดิจิทัลเพื่อเศรษฐกิจและสังคม

Source : The 2022 Business and Industrial Census (Trade and Services Industry) Chai Nat Province, National Statistical Office, Ministry of Digital Economy and Society.

ตาราง 9 จำนวนและร้อยละของสถานประกอบการธุรกิจที่มีการรับโอนและรับชำระเงินค่าสินค้าและบริการจากลูกค้า จำนวนตามขนาดของสถานประกอบการ
 TABLE 9 NUMBER AND PERCENTAGE OF BUSINESS ESTABLISHMENTS RECEIVING TRANSFERS AND RECEIVING PAYMENTS FOR GOODS AND SERVICES FROM CUSTOMERS AND SIZE OF ESTABLISHMENT

ขนาดของสถานประกอบการ	จำนวนสถาน- ประกอบการ		การรับโอนและรับชำระสินค้าและบริการจากลูกค้า Receiving transfers and receiving payments for goods and services from customers				การโอนและชำระเงินทางอิเล็กทรอนิกส์ (e-Payment) Electric transfers and electric payment				Size of establishment	
	จำนวน Number	ร้อยละ %	เงินสด Cash		เช็ค Check		จำนวน Number	ร้อยละ %	จำนวน Number			ร้อยละ %
			จำนวน Number	ร้อยละ %	จำนวน Number	ร้อยละ %			จำนวน Number	ร้อยละ %		
รวม	10,005	100.00	9,931	99.26	223	2.23	3,682	36.80				
1- 5 คน	9,618	100.00	9,548	99.27	173	1.80	3,383	35.18				1- 5 persons
6 - 10 คน	257	100.00	255	99.22	21	7.98	190	73.76				6 - 10 persons
11 - 15 คน	71	100.00	69	97.18	6	8.92	56	78.79				11 - 15 persons
16 - 25 คน	42	100.00	42	100.00	15	34.52	38	90.87				16 - 25 persons
26 - 30 คน	6	100.00	6	100.00	4	66.67	5	83.33				26 - 30 persons
31 - 50 คน	3	100.00	3	100.00	1	33.33	3	100.00				31 - 50 persons
51 - 200 คน	7	100.00	7	100.00	2	28.57	6	85.71				51 - 200 persons
มากกว่า 200 คน	1	100.00	1	100.00	1	100.00	1	100.00				more than 200 persons

หมายเหตุ : ตอบได้มากกว่า 1 ข้อ

Note : More than one answer.

ที่มา : สำมะโนธุรกิจและอุตสาหกรรม พ.ศ. 2565 (ธุรกิจทางการค้าและธุรกิจทางการบริการ) จังหวัดชัยนาท สำนักงานสถิติแห่งชาติ กระทรวงดิจิทัลเพื่อเศรษฐกิจและสังคม

Source : The 2022 Business and Industrial Census (Trade and Services Industry) Chai Nat Province, National Statistical Office, Ministry of Digital Economy and Society.

ตาราง 10 มูลค่าตามบัญชีของสินทรัพย์ถาวรของสถานประกอบการธุรกิจ ณ วันที่ 1 มกราคม 2564 จำนวนตามขนาดของสถานประกอบการ
TABLE 10 BOOK VALUE OF FIXED ASSETS OF BUSINESS ESTABLISHMENTS ON JANUARY 1, 2021 BY SIZE OF ESTABLISHMENT

(พันบาท ใน Thousand Baht)

ขนาดของสถานประกอบการ	จำนวน สถาน- ประกอบการ Number of establishments	มูลค่าตามบัญชีของสินทรัพย์ถาวร ณ วันที่ 1 มกราคม 2021										Total
		รวม Total	ที่ดิน Land	อาคารและ สิ่งก่อสร้าง Building and construction	เครื่องจักร Machinery	ยานพาหนะ Vehicles	เครื่องใช้ สำนักงาน (ครุภัณฑ์) Office equipment	เครื่องมือ อื่น ๆ Other tools	สินทรัพย์ ถาวรอื่น ๆ Other fixed assets	Size of establishment		
รวม	10,005	17,384,706.5	7,051,490.8	6,250,586.3	251,021.2	2,934,431.6	710,020.2	171,319.0	15,837.5	15,837.5	15,837.5	Total
1- 5 คน	9,618	13,833,334.5	5,584,013.3	5,048,130.2	91,788.0	2,415,480.0	586,382.7	105,362.8	2,677.6	2,677.6	2,677.6	1- 5 persons
6 - 10 คน	257	1,328,031.5	577,185.4	447,672.3	49,590.9	158,982.6	74,446.8	17,653.6	2,500.0	2,500.0	2,500.0	6 - 10 persons
11 - 15 คน	71	568,353.8	189,608.4	185,036.6	53,581.5	114,079.5	4,046.1	22,001.8	-	-	-	11 - 15 persons
16 - 25 คน	42	924,973.0	512,225.4	232,059.7	15,730.0	128,142.0	18,907.4	16,308.6	1,600.0	1,600.0	1,600.0	16 - 25 persons
26 - 30 คน	6	155,797.8	30,800.0	83,250.0	12,418.3	16,899.7	3,929.9	3,373.0	5,126.9	5,126.9	5,126.9	26 - 30 persons
31 - 50 คน	3	C	C	C	C	C	C	C	C	C	C	31 - 50 persons
51 - 200 คน	7	452,229.2	104,306.8	226,414.1	14,011.7	79,607.8	19,925.2	6,389.3	1,574.3	1,574.3	1,574.3	51 - 200 persons
มากกว่า 200 คน	1	C	C	C	-	C	C	-	-	-	-	more than 200 persons

หมายเหตุ : C หมายถึง ข้อมูลปกปิด
Note : C means confidential data.

ที่มา : สำนักธุรกิจและอุตสาหกรรม พ.ศ. 2565 (ธุรกิจทางการและบริการ) จังหวัดชัยนาท สำนักงานสถิติแห่งชาติ กระทรวงดิจิทัลเพื่อเศรษฐกิจและสังคม
Source : The 2022 Business and Industrial Census (Trade and Services Industry) Chai Nat Province, National Statistical Office, Ministry of Digital Economy and Society.

ตาราง 10 มูลค่าตามบัญชีของสินทรัพย์ถาวรของสถานประกอบการธุรกิจ ณ วันที่ 31 ธันวาคม 2564 จำแนกตามขนาดของสถานประกอบการ (ต่อ)
TABLE 10 BOOK VALUE OF FIXED ASSETS OF BUSINESS ESTABLISHMENTS ON DECEMBER 31, 2021 BY SIZE OF ESTABLISHMENT (Cont'd.)

(พันบาท In Thousand Baht)

ขนาดของสถานประกอบการ	จำนวนสถานประกอบการ Number of establishments	มูลค่าตามบัญชีของสินทรัพย์ถาวรของสถานประกอบการ (ต่อ)										รวม	Total	Size of establishment			
		ที่ดิน Land	อาคารและสิ่งก่อสร้าง Building and construction	เครื่องจักร Machinery	ยานพาหนะ Vehicles	สำนักงาน (ครุภัณฑ์) Office equipment	เครื่องมืออื่น ๆ Other tools	สินทรัพย์ถาวรอื่น ๆ Other fixed assets	รวม	Total	Size of establishment						
รวม	10,005	7,012,346.2	5,374,065.4	195,840.9	2,283,139.3	528,247.4	134,628.3	12,787.7	15,541,055.2	7,012,346.2	5,374,065.4	195,840.9	2,283,139.3	528,247.4	134,628.3	12,787.7	Total
1- 5 คน	9,618	5,532,499.6	4,340,556.8	63,206.6	1,860,266.4	424,216.6	82,356.6	2,118.6	12,305,221.2	5,532,499.6	4,340,556.8	63,206.6	1,860,266.4	424,216.6	82,356.6	2,118.6	1- 5 persons
6 - 10 คน	257	579,569.7	374,372.7	38,947.0	125,738.6	61,145.2	13,833.1	2,000.0	1,195,606.2	579,569.7	374,372.7	38,947.0	125,738.6	61,145.2	13,833.1	2,000.0	6 - 10 persons
11 - 15 คน	71	193,438.4	148,434.0	44,681.8	88,013.1	3,611.3	17,708.1	-	495,886.7	193,438.4	148,434.0	44,681.8	88,013.1	3,611.3	17,708.1	-	11 - 15 persons
16 - 25 คน	42	512,525.4	212,945.1	12,934.9	105,719.9	16,335.4	13,065.9	1,280.0	874,806.5	512,525.4	212,945.1	12,934.9	105,719.9	16,335.4	13,065.9	1,280.0	16 - 25 persons
26 - 30 คน	6	30,800.0	68,587.5	12,040.0	17,827.6	3,769.7	2,698.4	4,790.5	140,513.7	30,800.0	68,587.5	12,040.0	17,827.6	3,769.7	2,698.4	4,790.5	26 - 30 persons
31 - 50 คน	3	C	C	C	C	C	C	C	C	C	C	C	C	C	C	C	31 - 50 persons
51 - 200 คน	7	112,663.2	202,579.1	11,619.7	68,431.8	17,058.5	4,782.2	1,224.2	418,558.5	112,663.2	202,579.1	11,619.7	68,431.8	17,058.5	4,782.2	1,224.2	51 - 200 persons
มากกว่า 200 คน	1	C	C	-	C	C	-	-	C	C	-	-	-	-	-	-	more than 200 persons

หมายเหตุ : C หมายถึง ข้อมูลปกปิด
Note : C means confidential data.

ที่มา : สำนักงานเศรษฐกิจการคลัง กระทรวงพาณิชย์ สำนักงานสถิติแห่งชาติ กระทรวงดิจิทัลเพื่อเศรษฐกิจและสังคม
Source : The 2022 Business and Industrial Census (Trade and Services Industry) Chat Nat Province, National Statistical Office, Ministry of Digital Economy and Society.

ตาราง 11 มูลค่าสินทรัพย์ถาวรที่เปลี่ยนแปลงของสถานประกอบการธุรกิจระหว่าง มกราคม - ธันวาคม 2564 จำแนกตามขนาดของสถานประกอบการ

TABLE 11 VALUE OF CHANGED FIXED ASSETS OF BUSINESS ESTABLISHMENTS DURING JANUARY - DECEMBER, 2021 BY SIZE OF ESTABLISHMENT

ขนาดของสถานประกอบการ	จำนวน สถานประกอบการ Number of establishments	มูลค่าสินทรัพย์ถาวร ที่ประเภทที่ซื้อหรือ ผลิตขึ้นใช้เองระหว่างปี Value purchases of new or cost production of fixed assets	มูลค่าสินทรัพย์ถาวร ที่ขายระหว่างปี Value of disposal of fixed assets	ค่าโอนกรรมสิทธิ์ Ownership transfer fee	Size of establishment	(พันบาท In Thousand Baht)	
						รวม	Total
1- 5 คน	10,005	157,325.6	122,371.5	232.5	1- 5 persons		
6 - 10 คน	9,618	114,171.1	108,344.8	70.0	6 - 10 persons		
11 - 15 คน	257	20,121.5	6,855.7	162.5	11 - 15 persons		
16 - 25 คน	71	10,542.1	3,166.7	-	16 - 25 persons		
26 - 30 คน	42	4,434.5	283.3	-	26 - 30 persons		
31 - 50 คน	6	4,840.1	2,721.1	-	31 - 50 persons		
51 - 200 คน	3	C	C	-	51 - 200 persons		
มากกว่า 200 คน	7	216.2	-	-	more than 200 persons		
	1	-	-	-			

หมายเหตุ : C หมายถึง ข้อมูลปกปิด

Note : C means confidential data.

ที่มา : สำนักธุรกิจและอุตสาหกรรม พ.ศ. 2565 (ธุรกิจทางการบริการ) จังหวัดชัยนาท สำนักงานสถิติแห่งชาติ กระทรวงดิจิทัลเพื่อเศรษฐกิจและสังคม

Source : The 2022 Business and Industrial Census (Trade and Services Industry) Chai Nat Province, National Statistical Office, Ministry of Digital Economy and Society.

ตาราง 12 จำนวนและร้อยละของสถานประกอบการธุรกิจที่รายงานปัญหาและอุปสรรคของสถานประกอบการ จำแนกตามขนาดของสถานประกอบการ
 TABLE 12 NUMBER AND PERCENTAGE OF BUSINESS ESTABLISHMENTS WHICH REPORTED THE PROBLEMS AND OBSTACLES BY SIZE OF ESTABLISHMENT

ขนาดของสถานประกอบการ Total	จำนวนสถานประกอบการ Number of establishments		ปัญหาและอุปสรรคของสถานประกอบการ/ Problems and obstacles of establishments																			
	ผลกระทบ Affected		เศรษฐกิจไม่โต/ ชะลอตัว Economic crisis		ต้นทุนในการดำเนินงานสูงเกินไป High production cost		การแข่งขันที่เพิ่มขึ้น Competition		ขาดเงินลงทุน และเงินหมุนเวียน Lack of loan		ขาดแคลนแรงงาน Labor		กำลังซื้อลดลง Lower purchasing power		ขาดความสามารถในการทำการตลาด Lack of marketing capabilities		ภัยธรรมชาติ Natural disaster		การแพร่ระบาดของโรคติดต่อไวรัสโคโรนา 19 The spread of the coronavirus disease covid 19		อื่นๆ Others	
	ไม่ได้รับ NO	ได้รับ Yes	จำนวน Number	ร้อยละ %	จำนวน Number	ร้อยละ %	จำนวน Number	ร้อยละ %	จำนวน Number	ร้อยละ %	จำนวน Number	ร้อยละ %	จำนวน Number	ร้อยละ %	จำนวน Number	ร้อยละ %	จำนวน Number	ร้อยละ %	จำนวน Number	ร้อยละ %	จำนวน Number	ร้อยละ %
รวม	636	93.69	70.34	64.35	2.513	25.11	1.238	12.37	98	0.98	3.812	38.10	269	2.69	377	3.77	170	1.69	6,304	63.01	32	0.32
1- 5 คน	586	6.09	9,032	93.91	6,751	70.18	6,168	64.14	2,377	24.71	1,221	12.70	35	0.36	3,647	37.92	224	2.33	6,049	62.89	31	0.32
6 - 10 คน	257	100.00	38	14.62	219	85.38	187	72.86	175	68.17	92	35.90	6	2.14	44	17.25	113	44.08	22	8.56	12	4.61
11 - 15 คน	71	100.00	4	6.10	67	93.90	60	84.93	51	71.53	21	29.39	3	4.23	11	14.79	35	49.94	15	20.42	2	2.82
16 - 25 คน	42	100.00	8	19.84	34	80.16	25	58.73	31	73.02	14	32.94	6	14.68	6	15.08	9	22.22	5	11.51	1	2.38
26 - 30 คน	6	100.00	-	-	6	100.00	6	100.00	3	50.00	2	33.33	1	16.67	1	16.67	-	-	-	-	-	-
31 - 50 คน	3	100.00	-	-	3	100.00	2	66.67	1	33.33	1	33.33	-	-	-	-	-	-	-	-	-	-
51 - 200 คน	7	100.00	-	-	7	100.00	5	64.29	5	71.43	-	-	-	-	-	-	-	-	-	-	-	-
มากกว่า 200 คน	1	100.00	-	-	1	100.00	-	-	-	-	-	-	-	-	-	-	-	-	-	-	-	-

หมายเหตุ : ตอบได้มากกว่า 1 ข้อ

Note : More than one answer

ที่มา : สำนักงานธุรกิจและอุตสาหกรรม พ.ศ. 2565 (ธุรกิจทางการบริการ) จังหวัดชัยนาท สำนักงานสถิติแห่งชาติ กระทรวงดิจิทัลเพื่อเศรษฐกิจและสังคม

Source : The 2022 Business and Industrial Census (Trade and Services Industry) Chai Nat Province, National Statistical Office, Ministry of Digital Economy and Society.

ตาราง 13 จำนวนและร้อยละของสถานประกอบการธุรกิจที่รายงานความช่วยเหลือที่ต้องการจากหน่วยงานของรัฐ จำนวนตามขนาดสถานประกอบการ
 TABLE 13 NUMBER AND PERCENTAGE OF BUSINESS ESTABLISHMENTS WHICH REPORTED TO AID NEEDED FROM THE GOVERNMENT BY SIZE OF ESTABLISHMENT

ขนาดของสถานประกอบการ Total	จำนวนสถานประกอบการ Number of establishments		ความช่วยเหลือที่ต้องการจากหน่วยงานของรัฐ/ Reported to aid needs from the government														Size of establishment						
	รวม Total	ไม่มี NO	มี Yes	ลดอัตราดอกเบี้ย Lower rate interest		สนับสนุนแหล่งเงินทุน Support of funding		พักชำระหนี้ Moratorium		เพิ่มวงเงินสินเชื่อ Increase credit limit for entrepreneurs		ลดอัตราภาษี Tax reduction scheme		มาตรการควบคุมราคาสินค้า Good prices control		แก้ไขกฎระเบียบ Amend government regulations		อื่นๆ Others					
				จำนวน Number	ร้อยละ %	จำนวน Number	ร้อยละ %	จำนวน Number	ร้อยละ %	จำนวน Number	ร้อยละ %	จำนวน Number	ร้อยละ %	จำนวน Number	ร้อยละ %	จำนวน Number		ร้อยละ %	จำนวน Number	ร้อยละ %	จำนวน Number	ร้อยละ %	
รวม	10,005	100.00	3,822	38.21	6,183	61.79	3,172	31.70	2,666	26.64	1,367	13.66	773	7.73	2,448	24.47	3,351	33.50	1,009	10.09	173	1.73	Total
1- 5 คน	9,618	100.00	3,707	38.54	5,911	61.46	3,033	31.53	2,559	26.60	1,315	13.67	724	7.53	2,275	23.66	3,211	33.39	954	9.92	150	1.56	1- 5 persons
6 - 10 คน	257	100.00	91	35.39	166	64.61	82	31.86	64	25.08	23	8.83	33	12.85	98	38.05	90	35.08	16	6.11	20	7.91	6 - 10 persons
11 - 15 คน	71	100.00	14	19.93	57	80.07	35	49.00	26	37.07	19	27.34	5	7.04	40	56.04	29	41.42	30	41.96	1	1.88	11 - 15 persons
16 - 25 คน	42	100.00	6	14.29	36	85.71	14	34.13	12	27.78	7	16.67	8	19.05	25	58.73	15	36.11	7	16.27	1	2.38	16 - 25 persons
26 - 30 คน	6	100.00	1	16.67	5	83.33	4	66.67	3	50.00	1	16.67	1	16.67	4	66.67	2	33.33	-	-	-	-	26 - 30 persons
31 - 50 คน	3	100.00	-	-	3	100.00	2	66.67	-	-	-	-	1	33.33	2	66.67	1	33.33	1	33.33	-	-	31 - 50 persons
51 - 200 คน	7	100.00	3	42.86	4	57.14	3	35.71	2	21.43	2	21.43	2	21.43	4	50.00	3	35.71	2	21.43	-	-	51 - 200 persons
มากกว่า 200 คน	1	100.00	-	-	1	100.00	-	-	-	-	-	-	-	1	100.00	-	-	-	-	-	-	-	more than 200 persons

หมายเหตุ : ตอบได้มากกว่า 1 ข้อ
 Note : More than one answer
 ที่มา : สำมะโนธุรกิจและอุตสาหกรรม พ.ศ. 2565 (ธุรกิจทางการค้าและบริการ) จังหวัดชัยนาท สำนักงานสถิติแห่งชาติ กระทรวงดิจิทัลเพื่อเศรษฐกิจและสังคม
 Source : The 2022 Business and Industrial Census (Trade and Services Industry) Chai Nat Province, National Statistical Office, Ministry of Digital Economy and Society.

ตาราง 14 ข้อมูลสถิติสำคัญของสถานประกอบการธุรกิจในปี 2564 จำแนกตามขนาดของสถานประกอบการ และรูปแบบการจัดตั้งตามกฎหมาย

TABLE 14 PRINCIPAL STATISTICS OF BUSINESS ESTABLISHMENTS IN 2021 BY SIZE OF ESTABLISHMENT AND FORM OF LEGAL ORGANIZATION

ขนาดของสถานประกอบการ / รูปแบบการจัดตั้งตามกฎหมาย	จำนวน สถานประกอบการ Number of establishments	จำนวน คนทำงาน Number of persons engaged	ลูกจ้าง Employees		รายได้ จากการดำเนินงาน Income	ค่าใช้จ่าย ขั้นกลาง Intermediate consumption	มูลค่าเพิ่ม Value added	ขนาดของ Form of legal organization
			จำนวน Number	ค่าตอบแทน แรงงาน Remuneration				
รวม	10,005	26,117	7,478	884,639.3	18,419,293.2	14,426,011.7	3,993,281.5	Total
ส่วนบุคคล ห้างหุ้นส่วน จำกัด ห้างหุ้นส่วนสามัญนิติบุคคล บริษัทจำกัด (มหาชน)	9,503 354 131	22,061 2,001 1,860	4,246 1,369 1,794	370,623.1 183,286.9 322,094.6	8,717,542.6 3,204,258.6 6,267,022.6	6,300,498.7 2,680,521.1 5,310,537.7	2,417,093.9 523,737.6 956,484.8	Individual proprietor Juristic partnership Company limited, public company limited
ส่วนราชการ รัฐวิสาหกิจ สหกรณ์ การรวมกลุ่ม สมาคม มูลนิธิ วิสาหกิจชุมชน และการจัดตั้งในรูปแบบอื่นๆ	17	195	68	8,634.7	230,469.4	134,504.2	95,965.3	Government, State-enterprise, Cooperative, Bundling, Association, Foundation, Community enterprise and Others
สถานประกอบการที่มีคนทำงาน 1-5 คน	9,618	21,111	3,208	339,536.8	7,640,803.6	5,159,582.0	2,481,221.7	Establishment with 1 - 5 persons
ส่วนบุคคล ห้างหุ้นส่วน จำกัด ห้างหุ้นส่วนสามัญนิติบุคคล บริษัทจำกัด (มหาชน)	9,305 267	19,954 998	2,584 481	248,483.3 66,639.9	6,574,755.2 885,092.0	4,369,224.8 692,116.4	2,205,530.4 192,975.6	Individual proprietor Juristic partnership
ส่วนราชการ รัฐวิสาหกิจ สหกรณ์ การรวมกลุ่ม สมาคม มูลนิธิ วิสาหกิจชุมชน และการจัดตั้งในรูปแบบอื่นๆ	46	159	143	24,413.6	180,956.5	98,240.8	82,715.7	Company limited, public company limited Government, State-enterprise, Cooperative, Bundling, Association, Foundation,
สถานประกอบการที่มีคนทำงาน 6-10 คน	257	2,090	1,578	167,564.2	1,889,321.8	1,403,885.4	485,436.4	Community enterprise and Others
ส่วนบุคคล ห้างหุ้นส่วน จำกัด ห้างหุ้นส่วนสามัญนิติบุคคล บริษัทจำกัด (มหาชน)	152 55	1,197 450	851 379	49,560.3 58,824.4	365,024.6 691,479.2	225,329.4 574,941.6	139,695.2 116,537.6	Establishment with 6 - 10 persons Individual proprietor Juristic partnership
ส่วนราชการ รัฐวิสาหกิจ สหกรณ์ การรวมกลุ่ม สมาคม มูลนิธิ วิสาหกิจชุมชน และการจัดตั้งในรูปแบบอื่นๆ	36 14	314 129	280 68	50,544.9 8,634.7	611,748.6 221,069.4	475,804.0 127,810.4	135,944.6 93,259.0	Company limited, public company limited Government, State-enterprise, Cooperative, Bundling, Association, Foundation,
สถานประกอบการที่มีคนทำงาน 11-15 คน	71	964	855	96,186.3	1,287,262.1	997,484.0	289,778.0	Community enterprise and Others
ส่วนบุคคล ห้างหุ้นส่วน จำกัด ห้างหุ้นส่วนสามัญนิติบุคคล บริษัทจำกัด (มหาชน)	33 16	441 210	368 184	18,146.8 21,628.0	79,584.1 703,777.0	46,229.2 613,107.3	33,354.9 90,669.6	Establishment with 11 - 15 persons Individual proprietor Juristic partnership
ส่วนราชการ รัฐวิสาหกิจ สหกรณ์ การรวมกลุ่ม สมาคม มูลนิธิ วิสาหกิจชุมชน และการจัดตั้งในรูปแบบอื่นๆ	22	313	303	56,411.5	503,901.0	338,147.5	165,753.5	Company limited, public company limited Government, State-enterprise, Cooperative, Bundling, Association, Foundation,
สถานประกอบการที่มีคนทำงาน 16-25 คน	42	854	776	100,209.0	2,791,642.1	2,458,419.7	333,222.3	Community enterprise and Others
ส่วนบุคคล ห้างหุ้นส่วน จำกัด ห้างหุ้นส่วนสามัญนิติบุคคล บริษัทจำกัด (มหาชน)	10 14	200 277	180 262	18,268.9 28,241.1	59,213.6 729,586.6	28,919.7 634,763.1	30,294.0 94,823.6	Establishment with 16 - 25 persons Individual proprietor Juristic partnership
ส่วนราชการ รัฐวิสาหกิจ สหกรณ์ การรวมกลุ่ม สมาคม มูลนิธิ วิสาหกิจชุมชน และการจัดตั้งในรูปแบบอื่นๆ	16 2	337 40	335 -	53,698.9 -	1,993,921.8 -	1,788,376.9 -	205,545.0 -	Company limited, public company limited Government, State-enterprise, Cooperative, Bundling, Association, Foundation,

(พันบาท In Thousand Baht)

ตาราง 14 ข้อมูลสถิติที่สำคัญของสถานประกอบการธุรกิจในปี 2564 จำนวนตามขนาดของสถานประกอบการ และรูปแบบการจัดตั้งตามกฎหมาย (ต่อ)

TABLE 14 PRINCIPAL STATISTICS OF BUSINESS ESTABLISHMENTS IN 2021 BY SIZE OF ESTABLISHMENT AND FORM OF LEGAL ORGANIZATION (cont.)

ขนาดของสถานประกอบการ / รูปแบบการจัดตั้งตามกฎหมาย	จำนวน สถานประกอบการ Number of establishments	จำนวน คนทำงาน Number of persons engaged	ลูกจ้าง Employees		รายได้ จากการดำเนินงาน Income	ค่าใช้จ่าย ช่วงกลาง Intermediate consumption	มูลค่าเพิ่ม Value added	ขนาดของสถานประกอบการ / Form of legal organization
			จำนวน Number	ค่าตอบแทน แรงงาน Remuneration				
สถานประกอบการที่มีคนทำงาน 31-50 คน ส่วนบุคคล	3	103	100	C	C	C	C	Community enterprise and Others
ห้างหุ้นส่วน จำกัด ห้างหุ้นส่วนสามัญนิติบุคคล บริษัทจำกัด บริษัทจำกัด (มหาชน)	2	66	63	C	C	C	C	Establishment with 31 - 50 persons Individual proprietor Juristic partnership
ส่วนราชการ รัฐวิสาหกิจ สหกรณ์ การรวมกลุ่ม สมาคม มูลนิธิ วิทยาลัยชุมชน และการจัดตั้งในรูปแบบอื่นๆ	1	37	37	C	C	C	C	Company limited, public company limited Government, State-enterprise, Cooperative, Bundling, Association, Foundation, Community enterprise and Others
สถานประกอบการที่มีคนทำงาน 50-200 คน ส่วนบุคคล	7	595	592	103841.9	3910711.7	3675547.7	235164.0	Establishment with 50 - 200 persons Individual proprietor
ห้างหุ้นส่วน จำกัด ห้างหุ้นส่วนสามัญนิติบุคคล บริษัทจำกัด บริษัทจำกัด (มหาชน)	2	242	239	C	C	C	C	Individual proprietor Juristic partnership
ส่วนราชการ รัฐวิสาหกิจ สหกรณ์ การรวมกลุ่ม สมาคม มูลนิธิ วิทยาลัยชุมชน และการจัดตั้งในรูปแบบอื่นๆ	5	353	353	72150.1	2281746.6	2047435.4	234311.2	Company limited, public company limited Government, State-enterprise, Cooperative, Bundling, Association, Foundation, Community enterprise and Others
สถานประกอบการที่มีคนทำงานมากกว่า 200 คน ส่วนบุคคล	1	236	234	C	C	C	C	Establishment with more than 200 persons Individual proprietor
ห้างหุ้นส่วน จำกัด ห้างหุ้นส่วนสามัญนิติบุคคล บริษัทจำกัด บริษัทจำกัด (มหาชน)	1	236	234	C	C	C	C	Individual proprietor Juristic partnership Company limited, public company limited
ส่วนราชการ รัฐวิสาหกิจ สหกรณ์ การรวมกลุ่ม สมาคม มูลนิธิ วิทยาลัยชุมชน และการจัดตั้งในรูปแบบอื่นๆ	-	-	-	-	-	-	-	Government, State-enterprise, Cooperative, Bundling, Association, Foundation, Community enterprise and Others

หมายเหตุ : C หมายถึง ข้อมูลปกปิด

Note : C means confidential data.

ที่มา : สำนักบริหารเศรษฐกิจและธุรกิจทางการบริการ จังหวัดชัยนาท สำนักงานสถิติแห่งชาติ กระทรวงดิจิทัลเพื่อเศรษฐกิจและสังคม

Source : The 2022 Business and Industrial Census (Trade and Services Industry) Chai Nat Province, National Statistical Office, Ministry of Digital Economy and Society.

ตาราง 15 ข้อมูลสถิติที่สำคัญของสถานประกอบการธุรกิจในปี 2564 จำแนกตามขนาดของสถานประกอบการ และรูปแบบการจัดตั้งทางเศรษฐกิจ
TABLE 15 PRINCIPAL STATISTICS OF BUSINESS ESTABLISHMENTS IN 2021 BY SIZE OF ESTABLISHMENT AND FORM OF ECONOMIC ORGANIZATION

ขนาดของสถานประกอบการ / รูปแบบการจัดตั้งทางเศรษฐกิจ	จำนวน สถานประกอบการ Number of establishments	จำนวน คนทำงาน Number of persons engaged	ลูกจ้าง Employees		รายได้ จากการดำเนินงาน Income	ค่าใช้จ่าย ขั้นกลาง Intermediate consumption	มูลค่าเพิ่ม Value added	ขนาดของ สถานประกอบการ Size of establishment / Economic organization
			จำนวน Number	ค่าตอบแทน แรงงาน Remuneration				
รวม	10,005	26,117	7,478	884,659.3	18,419,293.2	14,426,011.7	3,993,281.5	Total
สำนักงานแห่งเดียว	9,825	24,690	6,195	672,657.5	13,141,151.8	9,776,298.9	3,364,852.8	Single unit
สำนักงานใหญ่	72	537	468	66,645.6	2,239,070.6	1,957,459.0	281,611.7	Head office
สำนักงานสาขา	99	757	692	129,559.4	2,864,023.2	2,572,603.3	291,419.9	Branch
อื่นๆ	10	133	124	15,776.8	175,047.6	119,650.5	55,397.2	Others
สถานประกอบการที่มีคนทำงาน 1-5 คน	9,618	21,111	3,208	339,536.8	7,640,803.6	5,159,582.0	2,481,221.7	Establishment with 1 - 5 persons
สำนักงานแห่งเดียว	9,479	20,649	2,873	294,795.5	7,454,285.6	5,048,987.4	2,405,298.2	Single unit
สำนักงานใหญ่	61	244	183	19,105.2	50,630.0	20,590.4	30,039.6	Head office
สำนักงานสาขา	78	218	153	25,636.1	135,888.0	90,004.2	45,883.9	Branch
อื่นๆ	-	-	-	-	-	-	-	Others
สถานประกอบการที่มีคนทำงาน 6-10 คน	257	2,090	1,578	167,564.2	1,889,321.8	1,403,885.4	485,436.4	Establishment with 6 - 10 persons
สำนักงานแห่งเดียว	241	1,961	1,455	150,600.2	1,592,417.1	1,239,954.3	352,462.8	Single unit
สำนักงานใหญ่	3	26	20	C	C	C	C	Head office
สำนักงานสาขา	13	103	103	15,169.1	252,681.8	144,623.0	108,038.9	Branch
อื่นๆ	-	-	-	-	-	-	-	Others
สถานประกอบการที่มีคนทำงาน 11-15 คน	71	964	855	96,186.3	1,287,262.1	997,484.0	289,778.0	Establishment with 11 - 15 persons
สำนักงานแห่งเดียว	58	796	698	76,324.3	901,720.5	700,728.1	200,992.4	Single unit
สำนักงานใหญ่	3	35	34	C	C	C	C	Head office
สำนักงานสาขา	-	-	-	-	-	-	-	Branch
อื่นๆ	10	133	124	15,776.8	175,047.6	119,650.5	55,397.2	Others
สถานประกอบการที่มีคนทำงาน 16-25 คน	42	854	776	100,209.0	2,791,642.1	2,458,419.7	333,222.3	Establishment with 16 - 25 persons
สำนักงานแห่งเดียว	38	763	685	86,439.3	2,586,171.7	2,287,320.2	298,851.6	Single unit
สำนักงานใหญ่	1	21	21	C	C	C	C	Head office
สำนักงานสาขา	3	70	70	C	C	C	C	Branch
อื่นๆ	-	-	-	-	-	-	-	Others
สถานประกอบการที่มีคนทำงาน 26-30 คน	6	164	134	24,010.6	634,940.1	555,601.2	79,338.9	Establishment with 26 - 30 persons
สำนักงานแห่งเดียว	3	79	49	C	C	C	C	Single unit
สำนักงานใหญ่	1	28	28	C	C	C	C	Head office
สำนักงานสาขา	2	57	57	C	C	C	C	Branch
อื่นๆ	-	-	-	-	-	-	-	Others

(พันบาท in Thousand Baht)

ตาราง 15 ข้อมูลสถิติที่สำคัญของสถานประกอบการธุรกิจในปี 2564 จำแนกตามขนาดของสถานประกอบการ และรูปแบบการจัดตั้งทางเศรษฐกิจ (ต่อ)

TABLE 15 PRINCIPAL STATISTICS OF BUSINESS ESTABLISHMENTS IN 2021 BY SIZE OF ESTABLISHMENT AND FORM OF ECONOMIC ORGANIZATION (cont.)

ขนาดของสถานประกอบการ / รูปแบบการจัดตั้งทางเศรษฐกิจ	จำนวน สถานประกอบการ Number of establishments	จำนวน คนทำงาน Number of persons engaged	ลูกจ้าง Employees		รายได้ จากการดำเนินงาน Income	มูลค่าเพิ่ม Value added	ค่าใช้จ่าย ชั้นกลาง Intermediate consumption	ขนาดของ สถานประกอบการ Size of establishment / Economic organization		
			จำนวน Number	ค่าตอบแทน แรงงาน Remuneration					จำนวน คนทำงาน Number of persons engaged	จำนวน คนทำงาน Number of persons engaged
สถานประกอบการที่มีคนทำงาน 31-50 คน	3	103	100	C	C	C	C	Establishment with 31 - 50 persons		
สำนักงานแม่เดี่ยว	2	66	63	C	C	C	C	Single unit		
สำนักงานใหญ่	-	-	-	-	-	-	-	Head office		
สำนักงานสาขา	1	37	37	C	C	C	C	Branch		
อื่นๆ	-	-	-	-	-	-	-	Others		
สถานประกอบการที่มีคนทำงาน 50-200 คน	7	595	592	103,841.9	3,910,711.7	3,675,547.7	235,164.0	Establishment with 50 - 200 persons		
สำนักงานแม่เดี่ยว	3	140	137	C	C	C	C	Single unit		
สำนักงานใหญ่	3	183	183	C	C	C	C	Head office		
สำนักงานสาขา	2	272	272	C	C	C	C	Branch		
อื่นๆ	-	-	-	-	-	-	-	Others		
สถานประกอบการที่มีคนทำงานมากกว่า 200 คน	1	236	234	C	C	C	C	Establishment with more than 200 persons		
สำนักงานแม่เดี่ยว	1	236	234	C	C	C	C	Single unit		
สำนักงานใหญ่	-	-	-	-	-	-	-	Head office		
สำนักงานสาขา	-	-	-	-	-	-	-	Branch		
อื่นๆ	-	-	-	-	-	-	-	Others		

หมายเหตุ : C หมายถึง ข้อมูลปกปิด

Note : C means confidential data.

ที่มา : สำนักงานธุรกิจและอุตสาหกรรม พ.ศ. 2565 (ธุรกิจทางการค้าและธุรกิจทางการบริการ) จังหวัดชัยนาท สำนักงานสถิติแห่งชาติ กระทรวงดิจิทัลเพื่อเศรษฐกิจและสังคม

Source : The 2022 Business and Industrial Census (Trade and Services Industry) Chal Nat Province, National Statistical Office, Ministry of Digital Economy and Society.



ตอนที่ 2 ข้อมูลการดำเนินงาน จำแนกตาม หมวดย่อยธุรกิจ

สารบัญสถิติ

		หน้า
ตอนที่ 2	ข้อมูลการดำเนินงานกิจการ จำแนกตามหมวดย่อยธุรกิจ	
ตาราง 1	ข้อมูลสถิติที่สำคัญของสถานประกอบการธุรกิจในปี 2564 จำแนกตามหมวดย่อยธุรกิจ	99
ตาราง 2	จำนวนคนทำงานของสถานประกอบการธุรกิจในปี 2564 จำแนกตามลักษณะการจ้างงาน เพศ และหมวดย่อยธุรกิจ	101
ตาราง 3	จำนวนและร้อยละของสถานประกอบการธุรกิจที่มีลูกจ้าง จำแนกตามจำนวนวันทำงานต่อสัปดาห์ จำนวนชั่วโมงทำงานเฉลี่ยต่อวันของลูกจ้าง และหมวดย่อยธุรกิจ	103
ตาราง 4	ค่าตอบแทนแรงงานของสถานประกอบการธุรกิจในปี 2564 จำแนกตามหมวดย่อยธุรกิจ	105
ตาราง 5	ค่าใช้จ่ายทั้งสิ้น มูลค่าสินค้าและวัสดุประกอบและส่วนเปลี่ยนแปลงสินค้าของสถานประกอบการธุรกิจปี 2564 จำแนกตามหมวดย่อยธุรกิจ	107
ตาราง 6	ค่าใช้จ่ายทั้งสิ้นของสถานประกอบการธุรกิจปี 2564 จำแนกตามหมวดย่อยธุรกิจ	109
ตาราง 7	จำนวนและร้อยละของช่องทางการจ่ายชำระเงินสำหรับธุรกรรมประเภทต่าง ๆ ของสถานประกอบการธุรกิจในปี 2564 จำแนกตามหมวดย่อยธุรกิจ	113
ตาราง 8	รายรับทั้งสิ้นของสถานประกอบการธุรกิจในปี 2564 จำแนกตามหมวดย่อยธุรกิจ	117
ตาราง 9	จำนวนและร้อยละของสถานประกอบการธุรกิจที่มีการรับโอนและรับชำระเงินค่าสินค้าและบริการจากลูกค้า จำแนกตามหมวดย่อยธุรกิจ	121
ตาราง 10	มูลค่าตามบัญชีของสินทรัพย์ถาวรของสถานประกอบการธุรกิจ ณ วันที่ 1 มกราคม 2564 จำแนกตามหมวดย่อยธุรกิจ	123
ตาราง 11	มูลค่าสินทรัพย์ถาวรที่เปลี่ยนแปลงของสถานประกอบการธุรกิจระหว่าง มกราคม - ธันวาคม 2564 จำแนกตามหมวดย่อยธุรกิจ	127
ตาราง 12	จำนวนและร้อยละของสถานประกอบการธุรกิจที่รายงานปัญหาและอุปสรรคของสถานประกอบการ จำแนกตามหมวดย่อยธุรกิจ	128

สารบัญตารางสถิติ (ต่อ)

		หน้า
ตาราง 13	จำนวนและร้อยละของสถานประกอบการธุรกิจที่รายงานความช่วยเหลือที่ต้องการจากหน่วยงานของรัฐ จำแนกตามหมวดย่อยธุรกิจ	130
ตาราง 14	รายได้จากการดำเนินงานของสถานประกอบการธุรกิจในปี 2564 จำแนกตามหมวดย่อยธุรกิจ และรูปแบบการจัดตั้งตามกฎหมาย	132
ตาราง 15	รายได้จากการดำเนินงานของสถานประกอบการธุรกิจในปี 2564 จำแนกตามหมวดย่อยธุรกิจ และขนาดของสถานประกอบการ	133

ตาราง 1 ข้อมูลสถิติที่สำคัญของสถานประกอบการธุรกิจในปี 2564 จำแนกตามหมวดย่อยธุรกิจ

TABLE 1 PRINCIPAL STATISTICS OF BUSINESS ESTABLISHMENTS IN 2021 BY DIVISION OF BUSINESS INDUSTRY

รหัส Code	หมวดย่อยธุรกิจ	จำนวน		ลูกจ้าง Employees		รายได้		มูลค่าเพิ่ม Value added	Division of business industry
		จำนวน Number of establishments	จำนวน Number of persons engaged	จำนวน Number	ค่าตอบแทน แรงงาน Remuneration	จากการดำเนินงาน Income	ค่าใช้จ่าย ขั้นกลาง Intermediate consumption		
	รวม	10,005	26,117	7,478	884,639.3	18,419,293.2	14,426,011.7	3,993,281.5	Total
45	การขายส่งและการขายปลีก การซ่อมยานยนต์และจักรยานยนต์	872	2,584	1,132	16,583.2	3,708,795.9	3,118,530.8	590,265.2	Wholesale and retail trade; repair of motor vehicles and motorcycles
46	การขายส่ง (ยกเว้นยานยนต์และจักรยานยนต์)	537	2,198	1,052	125,146.0	4,060,741.1	3,704,618.1	356,123.0	Wholesale trade (except of motor vehicles and motorcycles)
47	การขายปลีก (ยกเว้นยานยนต์และจักรยานยนต์)	4,565	11,150	2,434	36,953.7	8,662,563.3	6,343,954.0	2,318,609.3	Retail trade (except of motor vehicles and motorcycles)
55	ที่พักแรม	185	645	304	27,043.8	93,236.7	42,902.9	50,333.7	Accommodation
56	การบริการอาหารและเครื่องดื่ม	1,829	5,849	1,280	94,008.7	1,403,601.5	1,037,144.4	366,457.1	Food and beverage service activities
59	การผลิตภาพยนตร์ วีดิทัศน์ และรายการโทรทัศน์ การบันทึกเสียงลงบนสื่อ และการจัดพิมพ์จำหน่ายหรือเผยแพร่ดนตรี	2	10	8	22.4	C	C	C	Motion picture, video and television programme production, sound recording and music publishing activities
60	การจัดผังรายการและการแพร่ภาพกระจายเสียง	15	40	25	3,600.0	3,150.5	1,623.2	1,527.4	Programming and broadcasting activities
62	การจัดทำโปรแกรมคอมพิวเตอร์ การให้บริการที่เกี่ยวข้องกับคอมพิวเตอร์ และกิจกรรมที่เกี่ยวข้อง	-	-	-	-	-	-	-	Computer programming, consultancy and related activities
63	การบริการสารสนเทศ	-	-	-	-	-	-	-	Information service activities
68	กิจกรรมอสังหาริมทรัพย์	294	380	88	6,633.8	124,132.5	33,372.0	90,760.5	Real estate activities
69	กิจกรรมทางกฎหมายและการบัญชี	41	104	22	6,011.6	20,439.6	4,923.0	15,516.6	Legal and accounting activities
70	กิจกรรมของสำนักงานใหญ่และการบริการให้คำปรึกษาด้านการบริหารจัดการ	-	-	-	-	-	-	-	Activities of head offices; management consultancy activities
71	กิจกรรมด้านสถาปัตยกรรมและวิศวกรรม รวมถึงการทดสอบและการวิเคราะห์ทางเทคนิค	17	64	47	8,493.8	19,717.3	2,707.2	17,010.1	Architectural and engineering activities; technical testing and analysis
72	การวิจัยและการพัฒนาเชิงวิทยาศาสตร์	-	-	-	-	-	-	-	Scientific research and development
73	การโฆษณาและการวิจัยตลาด	-	-	-	-	-	-	-	Advertising and market research
74	กิจกรรมทางวิชาชีพ วิทยาศาสตร์ และเทคนิคอื่นๆ	23	69	23	2,070.0	6,785.0	1,284.3	5,500.7	Other professional, scientific and technical activities
77	กิจกรรมการให้เช่า	33	51	13	114.5	10,642.7	9,577.1	1,065.6	Rental and leasing activities
78	กิจกรรมการจ้างงาน	2	28	24	2,016.0	C	C	C	Employment activities
79	กิจกรรมของตัวแทนธุรกิจท่องเที่ยว การจัดงาน การบริการสำรอง และกิจกรรมที่เกี่ยวข้อง	2	6	2	192.0	C	C	C	Travel agency, tour operator, reservation service and related activities
80	การบริการรักษาความปลอดภัยและการสืบสวน	3	244	236	36,922.3	C	C	C	Security and investigation activities
81	กิจกรรมการบริการสำหรับอาคารและภูมิทัศน์	3	8	1	107.5	C	C	C	Services to buildings and landscape activities

(พันบาท In Thousand Baht)

ตาราง 1 ข้อมูลสถิติที่สำคัญของสถานประกอบการธุรกิจในปี 2564 จำแนกตามหมวดอุตสาหกรรม (ต่อ)

TABLE 1. PRINCIPAL STATISTICS OF BUSINESS ESTABLISHMENTS IN 2021 BY DIVISION OF BUSINESS INDUSTRY (cont.)

รหัส Code	หมวดอุตสาหกรรม Division of business industry	จำนวน สถานประกอบการ Number of establishments	จำนวน คนทำงาน Number of persons engaged	ลูกจ้าง Employees		รายได้ จากการดำเนินงาน Income	ค่าใช้จ่าย ขั้นกลาง Intermediate consumption	มูลค่าเพิ่ม Value added
				จำนวน จ้าง Number	ค่าตอบแทน แรงงาน Remuneration			
82	การบริหารจัดการและสนับสนุนการค้า ของสำนักงาน และกิจกรรมอื่นๆ ที่สนับสนุนทางธุรกิจ	72	147	38	8,732.7	49,449.3	20,236.5	29,212.8
90	กิจกรรมการสร้างสรรค์ศิลปะและความบันเทิง	246	1,038	588	15,524.0	39,696.8	12,321.1	27,375.8
92	กิจกรรมการพนันและการเสียโชค	22	22	-	-	10,560.0	9,556.8	1,003.2
93	กิจกรรมด้านกีฬา ความบันเทิง และการนันทนาการ	31	50	17	2,069.8	9,467.0	4,369.7	5,097.3
95	การซ่อมคอมพิวเตอร์และของใช้ส่วนบุคคล และของใช้ในครัวเรือน	308	414	31	3,480.3	35,663.6	24,830.1	10,833.4
96	กิจกรรมบริการส่วนบุคคลอื่นๆ	903	1,016	113	7,081.1	97,033.4	42,964.0	54,069.4

หมายเหตุ : C หมายถึง ตัวเลขที่ไม่เปิดเผย

Note : C means disclosure prohibited.

ที่มา : สำมะโนธุรกิจและอุตสาหกรรม พ.ศ. 2565 (ธุรกิจทางการค้าและธุรกิจทางบริการ) จังหวัดชัยนาท สำนักงานสถิติแห่งชาติ กระทรวงดิจิทัลเพื่อเศรษฐกิจและสังคม

Source : The 2022 Business and Industrial Census (Trade and Services Industry) Chai Nat Province, National Statistical Office, Ministry of Digital Economy and Society.

ตาราง 2 จำนวนคนทำงานของสถานประกอบการจัดตั้งในปี 2564 จำแนกตามลักษณะการจ้างงาน เพศ และสถานประกอบการ
 TABLE 2 NUMBER OF PERSONS ENGAGED OF BUSINESS IN 2021 BY WORK STATUS, SEX AND DIVISION OF BUSINESS INDUSTRY

รหัส Code	หมวดหมู่ธุรกิจ	จำนวน สถาน- ประกอบการ		รวม		คนทำงานโดยไม่ได้รับ ค่าจ้าง เงินเดือน		รวม		ผู้บริการ		พนักงานที่มีทักษะระดับกลาง Intermediate skilled staff		พนักงานที่ไม่ต้องใช้เทคนิค Unskilled staff		Division of business industry										
		จำนวน establishments	Total	ชาย Male	หญิง Female	ชาย Male	หญิง Female	ชาย Male	หญิง Female	รวม Total	ชาย Male	หญิง Female	รวม Total	ชาย Male	หญิง Female											
																	จำนวน establishments	Total	ชาย Male	หญิง Female	รวม Total	ชาย Male	หญิง Female	รวม Total	ชาย Male	หญิง Female
		รวม Total	ชาย Male	หญิง Female	รวม Total	ชาย Male	หญิง Female	รวม Total	ชาย Male	หญิง Female	รวม Total	ชาย Male	หญิง Female	รวม Total	ชาย Male	หญิง Female										
45	การขนส่งและกรขายปลีก การซ่อมยานยนต์ และจักรยานยนต์	10,005	26,117	11,411	14,706	18,659	7,641	10,998	7,478	3,770	3,708	246	104	142	413	156	257	2,197	1,008	1,189	4,622	2,502	2,120	Wholesale and retail trade; repair of motor vehicles and motorcycles		
46	การขายส่ง (ยกเว้นยานยนต์และจักรยานยนต์)	537	2,198	1,156	1,042	1,146	539	607	1,052	617	485	28	15	13	38	16	22	318	189	129	668	397	271	Wholesale trade (except of motor vehicles and motorcycles)		
47	การขายปลีก (ยกเว้นยานยนต์และจักรยานยนต์)	4,565	11,150	4,209	6,941	8,715	3,143	5,572	2,434	1,065	1,369	103	57	46	202	49	153	723	205	518	1,406	754	652	Retail trade (except of motor vehicles and motorcycles)		
55	ที่พักแรม	185	645	249	396	341	153	188	304	96	208	19	12	7	25	7	18	55	27	28	205	50	155	Accommodation		
56	การบริการอาหารและเครื่องดื่ม	1,829	5,849	1,700	4,149	4,569	1,541	3,028	1,280	159	1,121	63	2	61	40	19	21	264	1	263	913	137	776	Food and beverage service activities		
59	การสื่อสารโทรคมนาคม โทรทัศน์ และรายการโทรทัศน์ การบันทึกเสียงลงจานเสียง และการจัดพิมพ์จำหน่ายหรือเผยแพร่ดนตรี	2	10	10	-	2	2	-	8	8	-	-	-	-	-	-	-	-	-	-	-	8	8	-	Motion picture, video and television programme production, sound recording and music publishing activities	
60	การจัดพิมพ์และการเผยแพร่ภาพกระจายเสียง	15	40	30	10	15	10	5	25	20	5	-	-	-	-	-	-	-	25	20	5	-	-	-	Programming and broadcasting activities	
62	การจัดทำโปรแกรมคอมพิวเตอร์ การให้บริการที่เกี่ยวข้องกับคอมพิวเตอร์ และกิจกรรมที่เกี่ยวข้อง																									Computer programming, consultancy and related activities
63	การบริการสารสนเทศ																									Information service activities
68	กิจกรรมอสังหาริมทรัพย์	294	380	133	247	292	129	163	88	4	84	-	-	-	2	2	-	-	-	-	86	2	84	-	Real estate activities	
69	กิจกรรมทางกฎหมายและการบัญชี	41	104	80	24	82	73	9	22	7	15	7	-	-	-	-	-	-	15	-	15	-	-	-	Legal and accounting activities	
70	กิจกรรมของสำนักงานใหญ่และการบริการให้กับสำนักงานบริหารจัดการ																									Activities of head offices; management consultancy activities
71	กิจกรรมด้านสถาปัตยกรรมและวิศวกรรม รวมถึงการทดสอบและการวิเคราะห์ทางเทคนิค	17	64	39	25	18	11	7	47	29	18	5	5	10	4	6	6	28	21	7	4	4	4	-	Architectural and engineering activities; technical testing and analysis	
72	การวิจัยและพัฒนาเชิงวิทยาศาสตร์																									Scientific research and development
73	การโฆษณาและการวิจัยตลาด																									Advertising and market research
74	กิจกรรมทราฟฟิค วิทยาศาสตร์ และเทคนิคอื่นๆ	23	69	23	46	46	23	23	23	-	23	-	-	-	-	-	-	-	23	-	23	-	-	-	-	Other professional, scientific and technical activities
77	กิจกรรมการให้เช่า	33	51	47	3	38	35	3	13	13	-	-	-	-	-	-	-	-	2	2	-	11	11	-	Rental and leasing activities	
78	กิจกรรมการจ้างงาน	2	28	16	12	4	2	2	24	14	10	-	-	-	2	2	-	-	22	12	10	-	-	-	Employment activities	
79	กิจกรรมของตัวแทนธุรกิจท่องเที่ยว การจัดทำนิตยสาร การบริการสำรอง และกิจกรรมที่เกี่ยวข้อง	2	6	-	6	4	-	4	2	-	2	-	-	-	-	-	-	-	-	-	-	2	-	2	-	Travel agency, tour operator, reservation service and related activities
80	การบริการรักษาความปลอดภัยและการสืบสวน	3	244	238	6	8	5	3	236	233	3	-	-	-	4	1	3	-	-	-	-	232	232	-	-	Security and investigation activities
81	กิจกรรมการบริการสำหรับอาคารและภูมิทัศน์	3	8	5	3	7	4	3	1	1	-	-	-	-	-	-	-	-	-	-	-	1	1	-	-	Services to buildings and landscape activities

ตาราง 2 จำนวนพนักงานของสถานประกอบการธุรกิจในปี 2564 จำแนกตามลักษณะการจ้างงาน เพศ และหมวดอุตสาหกรรม (ต่อ)
 TABLE 2. NUMBER OF PERSONS ENGAGED OF BUSINESS IN 2021 BY WORK STATUS, SEX AND DIVISION OF BUSINESS INDUSTRY (cont.)

รหัส Code	หมวดอุตสาหกรรม Industry	จำนวน สถาน- ประกอบการ Number of establishments	รวม Total		พนักงานไม่ได้รับ ค่าจ้าง เงินเดือน Unpaid workers		รวม Total		ผู้บริหาร General manager		พนักงานผู้จัดทำและ หัวหน้าแผนกต่าง ๆ Department manager and Head department / Division chief		พนักงานผู้หัดหัดระดับกลาง Intermediate skilled staff		พนักงานที่ไม่ต้องใช้เทคนิค Unskilled staff		Division of business industry							
			ชาย Male	หญิง Female	ชาย Male	หญิง Female	รวม Total	ชาย Male	หญิง Female	รวม Total	ชาย Male	หญิง Female	รวม Total	ชาย Male	หญิง Female	รวม Total		ชาย Male	หญิง Female					
			รวม Total	ชาย Male	หญิง Female	รวม Total	ชาย Male	หญิง Female	รวม Total	ชาย Male	หญิง Female	รวม Total	ชาย Male	หญิง Female	รวม Total	ชาย Male		หญิง Female						
82	การบริการด้านการบริหารและสนับสนุนการดำเนินงาน ของสำนักงาน และกิจการอื่นๆ ที่สนับสนุนทางธุรกิจ	72	147	72	75	109	38	71	38	34	4	1	1	2	2	2	2	33	33	-	Office administrative, office support and other business support activities			
90	กิจกรรมการสร้างสรรค์ศิลปะและวัฒนธรรมบันเทิง	246	1,038	750	289	450	260	190	588	489	99	-	-	7	7	-	135	105	30	446	377	69	Creative, arts and entertainment activities	
92	กิจกรรมการพนันและการเสี่ยงโชค	22	22	22	22	22	-	-	-	-	-	-	-	-	-	-	-	-	-	-	-	-	-	Gambling and betting activities
93	กิจกรรมด้านกีฬา ความบันเทิง และการนันทนาการ	31	50	18	32	33	11	22	17	7	10	-	-	-	-	-	9	2	7	8	5	3	Sports activities and amusement and recreation activities	
95	การซ่อมแซมยานยนต์และของใช้ส่วนบุคคล และของใช้ในครัวเรือน	308	414	218	196	383	191	192	31	27	4	-	-	-	-	-	7	6	1	24	21	3	Repair of computers and personal and household goods	
96	กิจกรรมบริการส่วนบุคคลอื่นๆ	903	1,016	537	479	903	430	473	113	107	6	-	-	-	-	-	6	-	6	107	107	-	Other personal service activities	

ที่มา : สำนักงานสถิติและธุรกิจทางการบริการ จังหวัดชัยนาท สำนักงานสถิติแห่งชาติ กระทรวงดิจิทัลเพื่อเศรษฐกิจและสังคม
 Source : The 2022 Business and Industrial Census (Trade and Services Industry) Chai Nat Province, National Statistical Office, Ministry of Digital Economy and Society.

ตาราง 3 จำนวนและร้อยละของสถานประกอบการธุรกิจที่มีลูกจ้าง จำแนกตามจำนวนวันทำงานต่อสัปดาห์ จำนวนชั่วโมงทำงานเฉลี่ยต่อวันของลูกจ้าง และตามหน่วยธุรกิจ
 TABLE 3 NUMBER AND PERCENTAGE OF BUSINESS ESTABLISHMENTS EMPLOYEES BY NUMBER OF DAYS WORKED PER WEEK, AVERAGE NUMBER OF HOURS WORKED PER DAY BY EMPLOYEES AND DIVISION OF BUSINESS INDUSTRY

รหัส Code	หน่วยธุรกิจ Division of business industry	ลูกจ้าง Employees													
		จำนวนสถาน- ประกอบการที่มีลูกจ้าง Number of establishment's employees		จำนวนวันทำงานต่อสัปดาห์ Number of days worked per week		จำนวนชั่วโมงทำงานเฉลี่ยต่อวัน (เฉลี่ยทุกๆ) Average number of hours worked per day		7		8 - 10		11 - 12			
		จำนวน Number	ร้อยละ %	จำนวน Number	ร้อยละ %	จำนวน Number	ร้อยละ %	จำนวน Number	ร้อยละ %	จำนวน Number	ร้อยละ %	จำนวน Number	ร้อยละ %		
	รวม	2,462	100.00	245	9.95	1,575	63.97	643	26.12	224	9.09	1,851	75.17	388	15.74
45	การขายส่งและการขายปลีก การซ่อมยานยนต์และจักรยานยนต์	380	100.00	-	269	70.79	111	29.21	-	-	380	100.00	-	-	-
46	การขายส่ง (ยกเว้นยานยนต์และจักรยานยนต์)	303	100.00	21	6.93	105	34.65	177	58.42	25	8.25	258	85.15	20	6.60
47	การขายปลีก (ยกเว้นยานยนต์และจักรยานยนต์)	649	100.00	-	-	396	61.02	253	38.98	-	-	553	85.21	96	14.79
55	ที่พักแรม	72	100.00	10	13.89	26	36.11	36	50.00	2	2.78	53	73.61	17	23.61
56	การบริการอาหารและเครื่องดื่ม	673	100.00	29	4.31	632	93.91	12	1.78	12	1.78	410	60.92	251	37.30
59	การผลิตภาพยนตร์ สื่อดิจิทัล และรายการโทรทัศน์ การบันทึกเสียงลงบนสื่อ และการจัดพิมพ์จำหน่ายหรือเผยแพร่ดนตรี	2	100.00	-	-	-	-	2	100.00	-	-	2	100.00	-	-
60	การจัดส่งรายการและการแพร่ภาพกระจายเสียง	10	100.00	-	-	5	50.00	5	50.00	-	-	10	100.00	-	-
62	การจัดทำโปรแกรมคอมพิวเตอร์ การให้บริการเกี่ยวกับคอมพิวเตอร์ และกิจกรรมที่เกี่ยวข้อง	-	-	-	-	-	-	-	-	-	-	-	-	-	-
63	การบริหารสารสนเทศ	-	-	-	-	-	-	-	-	-	-	-	-	-	-
68	กิจกรรมอสังหาริมทรัพย์	84	100.00	-	-	84	100.00	-	-	-	-	84	100.00	-	-
69	กิจกรรมทางกฎหมายและการบัญชี	9	100.00	-	-	9	100.00	-	-	-	-	9	100.00	-	-
70	กิจกรรมของสำนักงานใหญ่และการบริการให้คำปรึกษาด้านการบริหารจัดการ	-	-	-	-	-	-	-	-	-	-	-	-	-	-
71	กิจกรรมด้านสถาปัตยกรรมและวิศวกรรม	12	100.00	-	-	12	100.00	-	-	-	-	12	100.00	-	-
72	การวิจัยและพัฒนาเชิงวิทยาศาสตร์	-	-	-	-	-	-	-	-	-	-	-	-	-	-
73	การโฆษณาและการจัดตลาด	-	-	-	-	-	-	-	-	-	-	-	-	-	-
74	กิจกรรมทางวิชาชีพ วิทยาศาสตร์ และเทคนิคอื่นๆ	23	100.00	-	-	23	100.00	-	-	-	-	23	100.00	-	-
77	กิจกรรมการให้เช่า	5	100.00	2	40.00	-	-	3	60.00	2	40.00	2	40.00	1	20.00
78	กิจกรรมการจ้างงาน	2	100.00	2	100.00	-	-	-	-	-	-	2	100.00	-	-
79	กิจกรรมของตัวแทนธุรกิจท่องเที่ยว การจัดทำเที่ยว การบริการสำรอง และกิจกรรมที่เกี่ยวข้อง	2	100.00	2	100.00	-	-	-	-	2	100.00	-	-	-	-
80	การบริการรักษาความปลอดภัยและการสืบสวน	3	100.00	-	-	3	100.00	-	-	-	-	3	100.00	-	-

Wholesale and retail trade; repair of motor vehicles and motorcycles
 Wholesale trade (except of motor vehicles and motorcycles)
 Retail trade (except of motor vehicles and motorcycles)
 Accommodation
 Food and beverage service activities
 Motion picture, video and television programme production, sound recording and music publishing activities
 Programming and broadcasting activities
 Computer programming, consultancy and related activities
 Information service activities
 Real estate activities
 Legal and accounting activities
 Activities of head offices; management consultancy activities
 Architectural and engineering activities; technical testing and analysis
 Scientific research and development
 Advertising and market research
 Other professional, scientific and technical activities
 Rental and leasing activities
 Employment activities
 Travel agency, tour operator, reservation service and related activities
 Security and investigation activities

ตาราง 3 จำนวนและร้อยละของภาคประกอบการธุรกิจที่มีผู้จ้าง จำนวนชั่วโมงทำงานต่อสัปดาห์ จำนวนชั่วโมงทำงานเฉลี่ยต่อวันของผู้จ้าง และหมวดหมู่ธุรกิจ (ต่อ)
 TABLE 3 NUMBER AND PERCENTAGE OF BUSINESS ESTABLISHMENTS EMPLOYEES BY NUMBER OF DAYS WORKED PER WEEK, AVERAGE NUMBER OF HOURS WORKED PER DAY BY EMPLOYEES AND DIVISION OF BUSINESS INDUSTRY (cont.)

รหัส Code	หมวดหมู่ธุรกิจ	ผู้จ้าง Employees												Division of business industry
		จำนวนสถาน- ประกอบการที่มีผู้จ้าง		จำนวนวันทำงานต่อสัปดาห์		จำนวนชั่วโมงทำงานเฉลี่ยต่อวัน (เฉลี่ยทุก)		จำนวนชั่วโมงทำงานเฉลี่ยต่อวัน (เฉลี่ยทุก)		จำนวนชั่วโมงทำงานเฉลี่ยต่อวัน (เฉลี่ยทุก)		จำนวนชั่วโมงทำงานเฉลี่ยต่อวัน (เฉลี่ยทุก)		
		จำนวน Number	ร้อยละ %	จำนวน Number	ร้อยละ %	จำนวน Number	ร้อยละ %	จำนวน Number	ร้อยละ %	จำนวน Number	ร้อยละ %	จำนวน Number	ร้อยละ %	
				<5	5 - 6	7	< 8	8 - 10	11 - 12					
81	กิจกรรมบริการสำหรับอาคารและภูมิทัศน์	1	100.00	-	1	100.00	-	-	1	100.00	-	-	-	Services to buildings and landscape activities
82	การบริหารจัดการบริหารและสนับสนุนการค้าปลีก ของสำนักงาน และกิจกรรมอื่นๆ ที่สนับสนุนทางธุรกิจ	2	100.00	-	2	100.00	-	-	2	100.00	-	-	-	Office administrative, office support and other business support activities
90	กิจกรรมการสร้างสรรค์ศิลปะและความบันเทิง	100	100.00	79	79.00	16	16.00	80	80.00	20	20.00	-	-	Creative, arts and entertainment activities
92	กิจกรรมการพนันและการเสี่ยงโชค	-	-	-	-	-	-	-	-	-	-	-	-	Gambling and betting activities
93	กิจกรรมด้านกีฬา ความบันเทิง และการนันทนาการ	4	100.00	-	-	4	100.00	-	-	1	25.00	3	75.00	Sports activities and amusement and recreation activities
95	การซ่อมคอมพิวเตอร์และของใช้ส่วนบุคคล และของใช้ในครัวเรือน	22	100.00	-	1	4.55	21	95.45	-	22	100.00	-	-	Repair of computers and personal and household goods
96	กิจกรรมบริการส่วนบุคคลอื่นๆ	105	100.00	100	95.24	2	1.90	101	96.19	4	3.81	-	-	Other personal service activities

ที่มา : สำนักส่งเสริมและอุตสาหกรรม พ.ศ. 2565 (ธุรกิจทางการค้าและธุรกิจทางการบริการ) จังหวัดชัยนาท สำนักงานสถิติแห่งชาติ กระทรวงดิจิทัลเพื่อเศรษฐกิจและสังคม
 Source : The 2022 Business and Industrial Census (Trade and Services Industry) Chai Nat Province, National Statistical Office, Ministry of Digital Economy and Society.

ตาราง 4 ค่าตอบแทนแรงงานของสถานประกอบการธุรกิจในปี 2564 จำแนกตามหมวดธุรกิจ
TABLE 4 REMUNERATION OF BUSINESS ESTABLISHMENTS IN 2021 BY DIVISION OF BUSINESS INDUSTRY

รหัส Code	หน่วยธุรกิจ Division of business industry	จำนวน สถาน- ประกอบกร Number of establishments	จำนวนลูกจ้าง Number of employees	รวม Total	ค่าจ้าง เงินเดือน Wages, salaries	ค่าล่วงเวลา โบนัส ฯลฯ Overtime bonus, etc.	สวัสดิการ และผลประโยชน์ ตอบแทน Fringe benefits	เงินที่สถานประกอบการ จ่ายสมทบจากกองทุน Employer's contribution to social security	(พันบาท ใน Thousand Baht)	
									809,119.5	13,395.5
45	การขายส่งและการขายปลีก การซ่อมยานยนต์ และจักรยานยนต์	10,005	7,478	884,639.3	809,119.5	32,556.8	13,395.5	29,567.5	Wholesale and retail trade; repair of motor vehicles and motorcycles	
		872	1,131	165,831.2	152,314.2	7,751.1	2,691.0	3,074.8		
46	การขายส่ง (ยกเว้นยานยนต์และจักรยานยนต์)	537	1,052	125,146.0	116,262.4	5,794.8	640.2	2,508.5	Wholesale trade (except of motor vehicles and motorcycles)	
47	การขายปลีก (ยกเว้นยานยนต์และจักรยานยนต์)	4,565	2,435	369,537.9	325,539.9	15,987.0	6,649.2	21,361.9	Retail trade (except of motor vehicles and motorcycles)	
55	ที่พักแรม	185	304	27,043.8	23,410.7	2,202.7	492.3	938.1	Accommodation	
56	การบริการอาหารและเครื่องดื่ม	1,829	1,281	94,008.7	92,898.1	37.4	643.2	430.0	Food and beverage service activities	
59	การผลิตภาพยนตร์ วิดีทัศน์ และการกระจายโทรทัศน์ การบันทึกเสียงบนสื่อ และการจัดพิมพ์จำหน่ายหรือ เผยแพร่ดนตรี	2	8	C	C	-	-	-	Motion picture, video and television programme production, sound recording and music publishing activities	
60	การจัดส่งรายการและการแพร่กระจายเสียง	15	25	3,600.0	3,600.0	-	-	-	Programming and broadcasting activities	
62	การจัดทำโปรแกรมคอมพิวเตอร์ การให้บริการ เกี่ยวกับคอมพิวเตอร์ และกิจกรรมที่เกี่ยวข้อง	-	-	-	-	-	-	-	Computer programming, consultancy and related activities	
63	การบริการสารสนเทศ	-	-	-	-	-	-	-	Information service activities	
68	กิจกรรมอสังหาริมทรัพย์	294	88	6,633.8	6,604.8	-	-	29.0	Real estate activities	
69	กิจกรรมทางกฎหมายและการบัญชี	41	22	6,011.6	4,080.0	-	1,830.0	101.6	Legal and accounting activities	
70	กิจกรรมของสำนักงานใหญ่และการบริการ ให้คำปรึกษาด้านการบริหารจัดการ	-	-	-	-	-	-	-	Activities of head offices; management consultancy activities	
71	กิจกรรมด้านสถาปัตยกรรมและวิศวกรรม	17	47	8,493.8	7,976.1	1,538	56.6	307.4	Architectural and engineering activities; technical testing and analysis	
72	การวิจัยและพัฒนาเชิงวิทยาศาสตร์	-	-	-	-	-	-	-	Scientific research and development	
73	การโฆษณาและการจัดตลาด	-	-	-	-	-	-	-	Advertising and market research	
74	กิจกรรมทางวิชาชีพ วิทยาศาสตร์ และเทคนิคอื่นๆ	23	23	2,070.0	2,070.0	-	-	-	Other professional, scientific and technical activities	
77	กิจกรรมการให้เช่า	33	12	114.5	114.5	-	-	-	Rental and leasing activities	
78	กิจกรรมการจ้างงาน	2	24	C	C	-	C	C	Employment activities	

ตาราง 4 ค่าตอบแทนของสถานประกอบการธุรกิจในปี 2564 จำแนกตามหมวดหมู่ธุรกิจ (ต่อ)
TABLE 4 REMUNERATION OF BUSINESS ESTABLISHMENTS IN 2021 BY DIVISION OF BUSINESS INDUSTRY (cont.)

รหัส Code	หมวดหมู่ธุรกิจ	จำนวน สถาน- ประกอบการ Number of establishments	จำนวนลูกจ้าง Number of employees	รวม Total	ค่าจ้าง เงินเดือน Wages, salaries	ค่าล่วงเวลา โบนัส ฯลฯ Overtime bonus, etc.	สวัสดิการ และผลประโยชน์ ตอบแทน Fringe benefits	เงินที่สถานประกอบการ จ่ายสมทบเข้ากองทุน Employer's contribution to social security	Division of business industry
79	กิจการมอเตอืงและธุรกิจท่องเที่ยว การจัดนำเที่ยว การบริการสำรอง และกิจกรรมที่เกี่ยวข้อง	2	2	C	C	-	-	-	Travel agency, tour operator, reservation service and related activities
80	การบริการรักษาความปลอดภัยและการสืบสวน	3	236	C	C	C	C	C	Security and investigation activities
81	กิจกรรมการบริการสำหรับอาคารและภูมิทัศน์	3	1	C	C	-	-	-	Services to buildings and landscape activities
82	การบริการด้านการบริหารและสนับสนุนการค้าปลีก ของสำนักงาน และกิจกรรมอื่นๆ ที่สนับสนุนทางธุรกิจ	72	38	8,732.7	8,322.0	-	-	410.7	Office administrative, office support and other business support activities
90	กิจกรรมการสร้างสรรค์ศิลปะและความบันเทิง	246	589	15,024.0	15,022.6	450.0	41.5	-	Creative, arts and entertainment activities
92	กิจกรรมการพนันและการเสี่ยงโชค	22	-	-	-	-	-	-	Gambling and betting activities
93	กิจกรรมด้านกีฬา ความบันเทิง และการนันทนาการ	31	17	2,069.8	1,996.5	-	-	73.3	Sports activities and amusement and recreation activities
95	การซ่อมคอมพิวเตอร์และของใช้ส่วนบุคคล และของใช้ในครัวเรือน	308	31	3,480.3	3,431.5	-	-	21.5	Repair of computers and personal and household goods
96	กิจกรรมบริการส่วนบุคคลอื่นๆ	903	113	7,081.1	7,081.1	-	-	-	Other personal service activities

หมายเหตุ : C หมายถึง ข้อมูลปกปิด

Note : C means confidential data.

ที่มา : สำนักสำรวจและอุตสาหกรรม พ.ศ. 2565 (ธุรกิจทางการค้าและบริการ) จังหวัดชัยภาพ สำนักงานสถิติแห่งชาติ กระทรวงดิจิทัลเพื่อเศรษฐกิจและสังคม
Source : The 2022 Business and Industrial Census (Trade and Services Industry) Chai Nat Province, National Statistical Office, Ministry of Digital Economy and Society.

ตาราง 5 ค่าใช้จ่ายอื่น มูลค่าสินค้าและสต็อกประกอบและส่วนเปลี่ยนแปลงสินค้าของสถานประกอบธุรกิจปี 2564 จำนวนตามหน่วยมูลค่า
TABLE 5. TOTAL EXPENSES, VALUE OF STOCKS OF BUSINESS ESTABLISHMENTS IN 2021 BY DIVISION OF BUSINESS INDUSTRY

รหัส Code	จำนวน สถาน- ประกอบ Number of establishments	รวม Total	ค่าซื้อสินค้า เพื่อการจำหน่าย และหรือให้บริการ Value of goods purchased for sale or rendering services	ค่าไฟฟ้า Electricity	ค่าน้ำประปา Water supply	ค่าก๊าซ/ ค่าแก๊ส Gas/ Fuel	ค่า บริการ internet services	ค่า บำรุงรักษา อุปกรณ์ Repair and maintenance of computer system	ค่า ใช้จ่าย เกี่ยวกับระบบ คอมพิวเตอร์ Annual expenses in computer system	ค่า ซ่อมแซม สิ่งก่อสร้าง ยานพาหนะ เครื่องจักร และเครื่องมือ ฯลฯ Repair on construction, vehicles, machinery and equipment, etc.	ค่าเช่า ยานพาหนะ เครื่องจักร และเครื่องมือ ฯลฯ Rent on machinery and equipment, land and buildings	ค่าเช่า อาคาร/ อาคาร พร้อมที่ดิน Rent on buildings/ land and buildings	มูลค่าสินค้าและสต็อกประกอบสุทธิ		ส่วน เปลี่ยนแปลง มูลค่าสินค้าและ สต็อกประกอบ Change in value of stocks	Division of business industry			
													1 มิ.ย. 2564 Jan 1, 2021	31 ธ.ค. 2564 Dec 31, 2021					
		รวม	10,005	14,554,586.5	13,238,446.9	21,571.3	22,990.8	216,808.2	31,477.5	4,818.5	6,241.8	37,604.7	29,356.1	179,874.4	571,257.7	2,244,512.4	-158,229.9	Total	
45			872	3,145,251.0	2,906,884.7	17,956.3	3,034.5	23,608.1	2,135.4	144.7	591.5	2,984.1	555.1	48,339.2	139,017.4	365,002.4	269,191.9	-93,810.5	Wholesale and retail trade; repair of motor vehicles and motorcycles
46			537	3,727,890.9	3,557,086.6	14,497.8	1,149.8	48,955.8	1,122.7	573.1	68.6	10,023.5	22,439.4	4,384.8	67,588.8	694,429.8	546,604.2	152,825.6	Wholesale trade (except of motor vehicles and motorcycles)
47			4,365	6,389,537.6	5,744,565.5	114,304.6	6,774.7	94,908.2	16,447.6	2,252.4	5,283.2	17,847.0	6,180.3	110,682.2	270,291.9	1,409,670.8	1,201,155.3	-208,515.5	Retail trade (except of motor vehicles and motorcycles)
55			185	44,689.3	11,409.2	15,199.3	1,109.0	1,304.4	1,199.4	931.0	42.0	698.2	-	-	12,796.8	788.9	855.9	67.0	Accommodation
56			1,829	1,041,898.8	929,363.7	29,233.5	5,050.0	31,510.0	6,952.5	214.8	40.0	1,624.4	18.3	11,776.0	26,115.5	14,939.6	14,410.4	-529.2	Food and beverage service activities
59			2	C	C	C	C	C	C	C	-	C	-	C	C	-	-	-	Motion picture, video and television programme production, sound recording and music publishing activities
60			15	1,783.2	150.0	624.0	5.4	48.0	83.8	57.5	37.5	25.0	-	-	751.9	100.0	50.0	-50.0	Programming and broadcasting activities
62			-	-	-	-	-	-	-	-	-	-	-	-	-	-	-	-	Computer programming, consultancy and related activities
63			-	-	-	-	-	-	-	-	-	-	-	-	-	-	-	-	Information service activities
68			294	58,852.1	12,658.3	10,382.5	3,212.1	316.0	1,036.3	1.0	-	1,150.0	300	-	30,065.8	40,833.4	39,200.0	-1,633.3	Real estate activities
69			41	5,411.9	1,600.0	235.2	26.6	139.2	161.3	-	-	640.0	-	960.0	1,649.6	808.0	329.6	-478.4	Legal and accounting activities
70			-	-	-	-	-	-	-	-	-	-	-	-	-	-	-	-	Activities of head offices; management consultancy activities
71			17	2,997.8	232.5	389.7	39.5	1,665	202.2	93.5	179.0	56.8	-	20.6	1,617.5	5.6	3.8	-1.9	Architectural and engineering activities; technical testing and analysis
72			-	-	-	-	-	-	-	-	-	-	-	-	-	-	-	-	Scientific research and development
73			-	-	-	-	-	-	-	-	-	-	-	-	-	-	-	-	Advertising and market research
74			23	1,284.3	460.0	414.0	34.5	92.0	82.8	-	-	-	-	-	201.0	-	-	-	Other professional, scientific and technical activities
77			33	9,577.1	1,260.0	1,224.9	36.0	5,519.3	1,661	-	-	673.5	-	12.0	685.4	175.0	210.0	35.0	Rental and leasing activities
78			2	C	-	C	C	C	C	C	-	C	-	-	-	-	-	-	Employment activities
79			2	C	-	C	C	C	-	-	-	-	-	-	-	-	-	-	Travel agency; tour operator; reservation service and related activities
80			3	C	C	C	C	C	C	C	-	C	-	C	C	C	C	C	Security and investigation activities

(จำนวนใน Thousand Baht)

ตาราง 5 ค่าใช้จ่ายทั้งสิ้น มูลค่าสินค้าและค่าตอบแทนตามประเภทธุรกิจ 2566 จำนวนตามสาขาของธุรกิจ (ต่อ)

TABLE 5 TOTAL EXPENSES, VALUE OF STOCKS AND CHANGE IN VALUE OF STOCKS OF BUSINESS ESTABLISHMENTS IN 2021 BY DIVISION OF BUSINESS INDUSTRY (cont.)

รหัส Code	จำนวน สถาน- ประกอบ Number of establishments	รวม Total	ค่าซื้อสินค้า และการจัดหา Value of goods purchased for sale or reworking services	ค่าไฟฟ้า Electricity	ค่าประปา Water supply	ค่าแก๊ส/ ค่ามัน Gas/ Fuel	ค่า โทรศัพท์ Cost of internet services	ค่า บำรุงรักษา อุปกรณ์ Repair and maintenance of computer system	ค่า ประจำปี Annual expenses in computer system	ค่าเช่า ยานพาหนะ เครื่องจักร และเครื่องมือ Rent on vehicles, machinery and equipment, etc.	ค่าเช่า อาคาร/ อาคาร พร้อมที่ดิน Rent on buildings/ land and buildings	ค่าจ้าง อื่นๆ Other expenses	มูลค่าสินค้าและ ส่วนประกอบ Value of stocks and components		ส่วน เปลี่ยนแปลง ของสินค้าและ ส่วนประกอบ Change in value of stocks and components		
													C	C			
81	3	C	C	C	C	C	C	C	C	C	C	C	C	C	C	C	
82	72	20,442.5	10,932.0	1,216.8	161.7	192.0	289.5	502.0	-	123.5	-	2,190.0	4,635.1	627.0	549.1	-77.9	C Services to buildings and landscape activities Office administrative, office support and other business support activities
90	246	12,221.1	5,515.9	1,010.5	212.0	3,579.4	459.2	33.5	-	726.9	133.1	-	2,650.7	11,522.5	9,727.2	-1,795.3	Creative, arts and entertainment activities
92	22	9,556.8	9,292.8	13.2	-	-	-	-	-	-	-	-	250.8	387.2	387.2	-	Gambling and betting activities
93	31	4,369.7	3,429.0	426.6	26.8	174.0	86.4	-	-	-	-	-	227.0	1,100.0	880.0	-220.0	Sports activities and amusement and recreation activities
95	308	24,656.1	16,042.0	1,288.1	303.7	2,973.4	501.6	5.0	-	889.9	-	996.0	1,846.5	5,828.5	3,142.9	-2,685.6	Repair of computers and personal and household goods
96	903	42,264.0	27,282.7	7,104.0	1,789.5	2,709.4	515.9	-	-	54.0	-	168.1	3,336.4	4,332.8	3,456.3	-876.5	Other personal service activities

หมายเหตุ : C หมายถึง ข้อมูลเป็น
ลับ : C means confidential data.

ที่มา : สำนักสถิติและอุตสาหกรรม พ.ศ. 2565 (ข้อมูลจากสำมะโนธุรกิจการค้า) จังหวัดชัยนาท สำนักงานสถิติแห่งชาติ กรมการค้าภายในและสังคม
Source : The 2022 Business and Industrial Census (Trade and Services Industry) Chai Nat Province, National Statistical Office, Ministry of Digital Economy and Society.

ตาราง 6 ค่าใช้จ่ายสิ่งของตามประเภทธุรกิจปี 2564 จำนวนตามหมวดหมู่ธุรกิจ (ต่อ)
TABLE 6 TOTAL EXPENSES OF BUSINESS ESTABLISHMENTS IN 2021 BY DIVISION OF BUSINESS INDUSTRY (Cont'd)

รหัส Code	จำนวน สถาน- ประกอบการ Number of establishments	รวม Total	ค่าใช้จ่ายอื่น/Other expenses										ค่าใช้จ่ายในการ จัดซื้อจัด อุปกรณ์สำหรับ ใช้ในการป้องกัน การแพร่ระบาด ของโรคติดต่อ โควิด 19 ในปี 2564										
			ค่าบริการ/Entertainment	ค่าที่พัก Lodging	ค่าที่พัก และ เครื่องดื่ม เบverage	ค่าที่พัก และ เครื่องดื่ม เบverage	ค่าที่พัก และ เครื่องดื่ม เบverage	ค่าที่พัก และ เครื่องดื่ม เบverage	ค่าที่พัก และ เครื่องดื่ม เบverage	ค่าที่พัก และ เครื่องดื่ม เบverage	ค่าที่พัก และ เครื่องดื่ม เบverage	ค่าที่พัก และ เครื่องดื่ม เบverage	ค่าที่พัก และ เครื่องดื่ม เบverage	ค่าที่พัก และ เครื่องดื่ม เบverage	ค่าที่พัก และ เครื่องดื่ม เบverage	ค่าที่พัก และ เครื่องดื่ม เบverage							
45	10,005	6,028.6	5,085.0	864.9	78.7	2,733.6	5,468.4	11,702.8	5,818.1	4,983.2	19,175.3	37,604.7	29,356.1	17,874.4	13,244.4	400.0	64,012.8	64,162.1	165,220.3	20,269.4	Total	1,638.6	Wholesale and retail trade; repair of motor vehicles and motorcycles
46	537	617.0	525.1	58.3	33.6	116.6	35.4	810.2	1,237.0	917.8	4,342.4	10,023.5	22,439.4	4,384.8	4,260.0	-	9,039.9	14,232.8	10,039.5	1,297.4	Wholesale trade (except of motor vehicles and motorcycles)		
47	4,565	668.0	578.0	90.0	-	1,164.5	671.5	3,010.9	2,580.0	1,922.7	11,511.6	17,847.0	6,180.3	110,682.2	8,203.9	-	10,185.4	35,398.2	70,439.3	10,025.7	Retail trade (except of motor vehicles and motorcycles)		
55	185	675.5	624.5	38.0	13.0	210.7	2,211.4	1,783.9	1,762.0	536.3	248.8	698.2	-	-	-	-	1,756.4	30.0	1,276.5	864.8	Accommodation		
56	1,829	535	535	-	-	561.7	881.4	2,912.8	1,980.0	421.2	705.9	1,624.4	18.3	11,776.0	5,940.0	400.0	4,354.4	-	2,956.9	3,985.2	Food and beverage service activities		
59	2	-	-	-	-	-	-	-	-	-	-	-	-	-	-	-	-	-	-	-	-	C	Motion picture, video and television programme production, sound recording and music publishing activities
60	15	50	50	-	-	2.4	-	1.0	-	185.5	85.0	25.0	-	-	-	-	160.0	-	135.0	25.5	Programming and broadcasting activities		
68	294	412.3	412.3	-	-	125.6	490.0	473.7	980.0	82.8	-	1,150.0	30.0	-	-	-	25,480.0	-	212.6	335.8	Real estate activities		
69	41	230	230	-	-	4.8	11.8	25.0	410.4	17.5	16.0	640.0	-	9,600.0	-	248.9	240.0	66.6	92.6	92.6	Legal and accounting activities		
71	17	113	113	-	-	3.2	5.6	84.0	106.5	105.0	85.8	568	-	20.6	2,850.0	-	253.1	37.5	30.6	121.3	Architectural and engineering activities; technical testing and analysis		
74	23	-	-	-	-	5.5	-	-	-	-	-	-	-	-	-	-	-	-	46.0	207.0	Other professional, scientific and technical activities		
77	33	-	-	-	-	2.1	4.8	511.1	2.0	-	5.1	673.5	-	120.0	-	-	-	-	20.7	25.9	Rental and leasing activities		
78	2	-	-	-	-	-	-	-	-	-	-	-	-	-	-	-	-	-	-	-	C	Employment activities	
79	2	-	-	-	-	-	-	-	-	-	-	-	-	-	-	-	-	-	-	-	-	C	Travel agency, tour operator, reservation service and related activities
80	3	C	C	-	-	-	-	-	-	-	-	-	-	-	-	-	-	-	-	-	-	C	Security and investigation activities

(หน่วยทศใน Thousand Baht)

ตาราง 7 จำนวนและร้อยละของทางการชำระสินค้าและบริการประเภทต่างๆ ของสถานประกอบการธุรกิจในปี 2564 จำนวนตามหมวดข้อมูลธุรกิจ
 TABLE 7 NUMBER AND PERCENTAGE OF PAYMENT METHODS FOR DIFFERENT TYPES OF BUSINESS ESTABLISHMENTS IN 2021 BY DIVISION OF BUSINESS INDUSTRY

รหัส Code	หมวดข้อมูลธุรกิจ Number of establishments	ข้อมูลการชำระเงินสำหรับธุรกรรมประเภทต่างๆ Payment methods for different types of transaction												รวม Total				
		การชำระเงินสินค้าและบริการให้แก่ซัพพลายเออร์ Payment of goods and services to supplier				การชำระเงินค่าใช้จ่าในการดำเนินงาน Payment of operating expenses				การชำระเงินสำหรับธุรกรรมประเภทต่างๆ Payment methods for different types of transaction								
		เงินสด Cash	เช็ค Check	การโอนและชำระเงิน ทางอิเล็กทรอนิกส์ (e-Payment)	จำนวน Number	ร้อยละ %	เงินสด Cash	เช็ค Check	การโอนและชำระเงิน ทางอิเล็กทรอนิกส์ (e-Payment)	จำนวน Number	ร้อยละ %	เงินสด Cash	เช็ค Check		การโอนและชำระเงิน ทางอิเล็กทรอนิกส์ (e-Payment)	จำนวน Number	ร้อยละ %	
45	การขนส่งและการขายปลีก การขายยานยนต์ และจักรยานยนต์	9,620	96.15	416	4.16	3,842	38.40	1	0.01	9,929	99.24	59	0.59	4,808	48.06	80	0.80	Wholesale and retail trade; repair of motor vehicles and motorcycles
46	การขนส่ง (ยกเว้นยานยนต์และจักรยานยนต์)	537	100.00	520	96.82	6	1.18	242	45.11	-	-	2	0.37	302	56.28	74	13.84	Wholesale trade (except of motor vehicles and motorcycles)
47	การขายปลีก (ยกเว้นยานยนต์และจักรยานยนต์)	4,565	100.00	4,515	98.91	168	3.67	1,680	36.80	1	0.02	4,529	99.22	40	0.87	2,368	51.88	Retail trade (except of motor vehicles and motorcycles)
55	ที่พักแรม	185	100.00	180	97.30	2	1.08	68	36.66	-	-	177	95.92	2	1.08	163	88.06	Accommodation
56	การบริการอาหารและเครื่องดื่ม	1,829	100.00	1,828	99.93	-	-	1,010	55.23	-	-	1,829	100.00	-	-	938	51.28	Food and beverage service activities
59	การผลิตภาพยนตร์ วีดิทัศน์ และรายการโทรทัศน์ การบันทึกเสียงลงแผ่นเสียง และการ์ตูนพิมพ์ภาพยนต์หรือ แผ่นวีดิทัศน์	2	100.00	2	100.00	-	-	2	100.00	-	-	2	100.00	-	-	2	100.00	Motion picture, video and television programme production, sound recording and music publishing activities
60	การจัดตั้งรายการและการแพร่ภาพกระจายเสียง	15	100.00	10	66.67	-	-	10	66.67	-	-	15	100.00	-	-	5	33.33	Programming and broadcasting activities
68	กิจกรรมสันทนาการที่มีทรัพย์สิน	294	100.00	187	63.55	-	-	84	28.46	-	-	292	99.32	-	-	84	28.46	Real estate activities
69	กิจกรรมทางกฎหมายและการบัญชี	41	100.00	32	78.05	-	-	41	100.00	-	-	32	78.05	-	-	41	100.00	Legal and accounting activities
71	กิจกรรมด้านสถาปัตยกรรมและวิศวกรรม รวมถึงการตรวจสอบและการวิเคราะห์ทางเทคนิค	17	100.00	17	100.00	-	-	13	77.94	-	-	17	100.00	-	-	13	77.94	Architectural and engineering activities; technical testing and analysis
74	กิจกรรมทางวิชาชีพ วิทยาศาสตร์ และเทคนิคอื่นๆ	23	100.00	23	100.00	-	-	23	100.00	-	-	23	100.00	-	-	-	-	Other professional, scientific and technical activities
77	กิจกรรมการให้เช่า	33	100.00	30	91.67	-	-	27	81.06	-	-	33	100.00	-	-	28	84.09	Rental and leasing activities
78	กิจกรรมการจ้างงาน	2	100.00	-	-	-	-	-	-	-	-	2	100.00	-	-	2	100.00	Employment activities
79	กิจกรรมของตัวแทนธุรกิจท่องเที่ยว การจำหน่ายตั๋ว การบริการสำรอง และกิจกรรมที่เกี่ยวข้อง	2	100.00	2	100.00	-	-	2	100.00	-	-	2	100.00	-	-	2	100.00	Travel agency, tour operator, reservation service and related activities

ตาราง 7 จำนวนและร้อยละของวิธีการชำระเงินสำหรับธุรกิจประเภทต่างๆ ของสถานประกอบการธุรกิจในปี 2564 จำแนกตามหมวดธุรกิจ (ต่อ)
 TABLE 7 NUMBER AND PERCENTAGE OF PAYMENT METHODS FOR DIFFERENT TYPES OF BUSINESS ESTABLISHMENTS IN 2021 BY DIVISION OF BUSINESS INDUSTRY (cont.)

รหัส Code	หมวดธุรกิจ Division of business industry	จำนวน สถาน- ประกอบการ Number of establishments	วิธีการชำระเงินสำหรับธุรกิจประเภทต่างๆ Payment methods for different types of transaction													
			ชำระเงินสินค้าและบริการให้กับเจ้าพนักงาน Payment of goods and services to supplier			ชำระเงินและชำระเงิน การโอนและชำระเงิน การโอนและชำระเงิน Payment of operating expenses			ชำระเงินค่าเช่าในภาคการเงิน การโอนและชำระเงิน การโอนและชำระเงิน Payment of operating expenses			การชำระเงินค่าเช่าในภาคการเงิน การโอนและชำระเงิน การโอนและชำระเงิน Payment of operating expenses				
			จำนวน Number	ร้อยละ %	จำนวน Number	ร้อยละ %	จำนวน Number	ร้อยละ %	จำนวน Number	ร้อยละ %	จำนวน Number	ร้อยละ %	จำนวน Number	ร้อยละ %		
80	การบริการรักษาความปลอดภัยและกสิกรรม	3	100.00	3	100.00	-	-	3	100.00	-	-	1	33.33	-	-	Security and investigation activities
81	กิจกรรมบริการสำหรับอาคารและอสังหาริมทรัพย์	3	100.00	2	66.67	-	-	2	66.67	-	-	1	33.33	-	-	Services to buildings and landscape activities
82	การบริหารด้านการบริหารและสนับสนุนการค้าเงินงานของสำนักงาน และกิจกรรมอื่นๆ ที่สนับสนุนทางธุรกิจ	72	100.00	39	54.17	1	1.39	20	27.78	-	-	71	98.61	2	2.78	Office administrative, office support and other business support activities
90	กิจกรรมการสร้างสรรศิลปะและความบันเทิง	246	100.00	135	55.03	-	-	31	12.63	-	-	246	100.00	17	6.72	Creative, arts and entertainment activities
92	กิจกรรมการพนันและการเสี่ยงโชค	22	100.00	22	100.00	-	-	-	-	-	-	22	100.00	-	-	Gambling and betting activities
93	กิจกรรมด้านกีฬา ความบันเทิง และการนันทนาการ	31	100.00	26	83.87	-	-	4	12.90	-	-	30	96.77	1	3.23	Sports activities and amusement and recreation activities
95	การซ่อมคอมพิวเตอร์และของใช้ส่วนบุคคลและของใช้ในครัวเรือน	308	100.00	308	100.00	21	6.66	114	36.96	-	-	308	100.00	79	25.65	Repair of computers and personal and household goods
96	กิจกรรมบริการส่วนบุคคลอื่นๆ	903	100.00	890	98.54	-	-	24	2.66	-	-	903	100.00	267	29.60	Other personal service activities

หมายเหตุ : ตอบไม่ถึงกว่า 1 ข้อ
 Note : More than one answer.

ที่มา : สำนักธุรกิจและอุตสาหกรรม พ.ศ. 2565 (ธุรกิจการค้าและธุรกิจบริการ) จังหวัดชัยภูมิ กรมสถิติแห่งชาติ สำนักงานสถิติแห่งชาติ กระทรวงดิจิทัลเพื่อเศรษฐกิจและสังคม
 Source : The 2022 Business and Industrial Census (Trade and Services Industry) Chai Nat Province, National Statistical Office, Ministry of Digital Economy and Society.

ตาราง 7 จำนวนและร้อยละของทางการชำระเงินสำหรับธุรกรรมประเภทต่างๆ ของสถานประกอบการธุรกิจในปี 2564 จำนวนตามหมวดธุรกิจ (ต่อ)
 TABLE 7 NUMBER AND PERCENTAGE OF PAYMENT METHODS FOR DIFFERENT TYPES OF BUSINESS ESTABLISHMENTS IN 2021 BY DIVISION OF BUSINESS INDUSTRY (Cont'd.)

รหัส Code	จำนวน สถาน- ประกอบการ Number of establishments	ช่องทางการชำระเงินสำหรับธุรกรรมประเภทต่างๆ Payment methods for different types of transaction												รวม Total					
		การชำระเงินด้วยเงินสด Cash payment						การลงทุน Investment											
		จำนวน Number	ร้อยละ %	จำนวน Number	ร้อยละ %	จำนวน Number	ร้อยละ %	จำนวน Number	ร้อยละ %	จำนวน Number	ร้อยละ %	จำนวน Number	ร้อยละ %						
45	การขนส่งและอากาศยานเล็ก และจักรยานยนต์	872	100.00	2,209	358	41.01	2	0.02	894	8.94	2,632	26.31	300	3.00	1,135	11.35	1	0.01	Wholesale and retail trade; repair of motor vehicles and motorcycles
46	การขนส่ง (ยกเว้นรถยนต์และจักรยานยนต์)	537	100.00	294	54.81	1	0.19	62	11.56	221	41.20	1	0.19	25	4.67	1	0.19	Wholesale trade (except of motor vehicles and motorcycles)	
47	การขนส่งเล็ก (ยกเว้นรถยนต์และจักรยานยนต์)	4,565	100.00	511	11.19	1	0.02	355	7.77	1,411	30.91	4	0.09	638	14.41	-	-	Retail trade (except of motor vehicles and motorcycles)	
55	ที่พักแรม	185	100.00	68	36.66	-	-	23	12.48	33	17.64	10	5.16	14	7.32	-	-	Accommodation	
56	การบริการอาหารและเครื่องดื่ม	1,829	100.00	610	33.37	-	-	140	7.67	469	25.65	-	-	375	20.51	-	-	Food and beverage service activities	
59	การผลิตภาพยนตร์ สิททัศน์ และรายการโทรทัศน์ การบันทึกเสียงและวิดีโอ และการจัดพิมพ์จำหน่ายหรือเผยแพร่ดนตรี	2	100.00	2	100.00	-	-	2	100.00	-	-	-	-	-	-	-	-	Motion picture, video and television programme production, sound recording and music publishing activities	
60	การจัดผังรายการและการแพร่ภาพทางเสียง	15	100.00	10	66.67	-	-	10	66.67	5	33.33	-	-	-	-	-	-	Programming and broadcasting activities	
68	กิจกรรมอสังหาริมทรัพย์	294	100.00	82	27.78	-	-	84	28.46	-	-	-	-	2	0.68	-	-	Real estate activities	
69	กิจกรรมทางกฎหมายและการบัญชี	41	100.00	7	17.07	-	-	9	21.95	-	-	-	-	-	-	-	-	Legal and accounting activities	
71	กิจกรรมด้านสถาปัตยกรรมและวิศวกรรม	17	100.00	4	22.06	-	-	9	50.00	8	44.12	-	-	1	5.88	-	-	Architectural and engineering activities;	
74	กิจกรรมทางวิชาชีพ วิทยาศาสตร์ และเทคนิคอื่นๆ	23	100.00	23	100.00	-	-	-	-	-	-	-	-	-	-	-	-	Other professional, scientific and technical activities	
77	กิจกรรมการให้เช่า	33	100.00	5	15.15	-	-	-	-	28	84.09	-	-	25	75.76	-	-	Rental and leasing activities	
78	กิจกรรมการจ้างงาน	2	100.00	2	100.00	-	-	-	-	-	-	-	-	-	-	-	-	Employment activities	
79	กิจกรรมของตัวแทนธุรกิจท่องเที่ยว การจัดทำเที่ยว การบริการสำรอง และกิจกรรมที่เกี่ยวข้อง	2	100.00	2	100.00	-	-	2	100.00	-	-	-	-	-	-	-	-	Travel agency, tour operator, reservation service and related activities	

ตาราง 7 จำนวนและร้อยละของช่องทางชำระเงินสำหรับธุรกรรมประเภทต่างๆ ของสถานประกอบการธุรกิจในปี 2564 จำแนกตามหมวดอุตสาหกรรม (ต่อ)
 TABLE 7 NUMBER AND PERCENTAGE OF PAYMENT METHODS FOR DIFFERENT TYPES OF BUSINESS ESTABLISHMENTS IN 2021 BY DIVISION OF BUSINESS INDUSTRY (Cont'd.)

รหัส Code	หมวดธุรกิจ	จำนวน สถาน- ประกอบการ Number of establishments	ช่องทางชำระเงินสำหรับธุรกรรมประเภทต่างๆ												Division of business industry	
			การชำระเงินสด						การลงทุน							
			จำนวน Number	ร้อยละ %	จำนวน Number	ร้อยละ %	จำนวน Number	ร้อยละ %	จำนวน Number	ร้อยละ %	จำนวน Number	ร้อยละ %	จำนวน Number	ร้อยละ %		
80	การบริการรักษาความปลอดภัยและการสืบสวน	3	100.00	2	66.67	-	-	1	33.33	-	-	-	-	-	-	Security and investigation activities
81	กิจกรรมการบริการสำหรับอาคารและภูมิทัศน์	3	100.00	1	33.33	-	-	-	-	1	33.33	-	-	-	-	Services to buildings and landscape activities
82	การบริการด้านการบริหารและสนับสนุนการดำเนินงาน ของสำนักงาน และกิจกรรมอื่นๆ ที่สนับสนุนทางธุรกิจ	72	100.00	1	1.39	-	-	2	2.78	1	1.39	1	1.39	2	2.78	Office administrative, office support and other business support activities
90	กิจกรรมการสร้างสรรศิลป์และออกแบบสิ่ง	246	100.00	100	40.85	-	-	17	7.11	33	13.22	-	-	3	1.18	Creative, arts and entertainment activities
92	กิจกรรมการพนันและการเสี่ยงโชค	22	100.00	-	-	-	-	-	-	-	-	-	-	-	-	Gambling and betting activities
93	กิจกรรมด้านกีฬา ความบันเทิง และการเล่นดนตรี	31	100.00	1	3.23	-	-	4	12.90	-	-	-	-	-	-	Sports activities and amusement and recreation activities
95	การซ่อมคอมพิวเตอร์และของใช้ส่วนบุคคล และของใช้ในชีวิตประจำวัน	308	100.00	22	6.98	-	-	21	6.66	102	33.23	-	-	1	0.32	Repair of computers and personal and household goods
96	กิจกรรมบริการส่วนบุคคลอื่นๆ	903	100.00	105	11.58	-	-	-	-	54	5.98	278	30.73	20	2.21	Other personal service activities

หมายเหตุ : ตอบได้มากกว่า 1 ข้อ
 Note : More than one answer.

ที่มา : สำนักงานสถิติแห่งชาติและธุรกิจทางพาณิชย์ จังหวัดชัยภูมิ สำนักงานสถิติแห่งชาติ กระทรวงดิจิทัลเพื่อเศรษฐกิจและสังคม
 Source : The 2022 Business and Industrial Census (Trade and Services Industry) Chai Nat Province, National Statistical Office, Ministry of Digital Economy and Society.

ตาราง 8 รายรับทั้งสิ้นของสถานประกอบการธุรกิจในปี 2564 จำแนกตามหมวดหมู่ธุรกิจ
TABLE 8 TOTAL RECEIPTS OF BUSINESS ESTABLISHMENTS IN 2021 BY DIVISION OF BUSINESS INDUSTRY

รหัส Code	หมวดหมู่ธุรกิจ Division of business industry	จำนวน สถาน ประกอบการ Number of establishments	จำนวน สถาน ประกอบการ ที่มีรายรับจาก การขายสินค้า และบริการ Receipts from sales of goods and services	รายรับต่อสถานประกอบการ Receipts of establishments				รวม Total	รายรับจาก การขายสินค้า และบริการ Receipts from sales of goods and services	รายรับอื่นๆ (จากภาคอื่นธุรกิจ) Other receipts from business				รวม Total	รายรับอื่นๆ Other receipts
				รวม Total		รายรับจาก การขายสินค้า และบริการ Receipts from sales of goods and services				รายรับจาก การขายสินค้า และบริการ Receipts from sales of goods and services		รายรับจาก การขายสินค้า และบริการ Receipts from sales of goods and services			
				จำนวน สถาน ประกอบการ Number of establishments	รวม Total	จำนวน สถาน ประกอบการ ที่มีรายรับจาก การขายสินค้า และบริการ Receipts from sales of goods and services	รวม Total			จำนวน สถาน ประกอบการ ที่มีรายรับจาก การขายสินค้า และบริการ Receipts from sales of goods and services	รวม Total	จำนวน สถาน ประกอบการ ที่มีรายรับจาก การขายสินค้า และบริการ Receipts from sales of goods and services	รวม Total		
45	การขนส่งและพาณิชยกรรม การซ่อมยานยนต์ และจักรยานยนต์	10,005	18,530,773.86	91,950.75	29,340.33	5,064.67	101.67	14,553.36	1,307.87	41,582.86	6,229.91	Wholesale and retail trade; repair of motor vehicles and motorcycles			
46	การขายส่ง (ยกเว้นยานยนต์และจักรยานยนต์)	537	3,910,522.95	6,983.60	593.33	616.67	101.67	706.24	1,307.87	3,657.83	Wholesale trade (except of motor vehicles and motorcycles)				
47	การขายปลีก (ยกเว้นยานยนต์และจักรยานยนต์)	4,565	8,908,045.19	53,742.47	28,432.00	3,458.00	-	8,534.43	-	13,318.04	Retail trade (except of motor vehicles and motorcycles)				
55	ที่พักแรม	185	93,169.66	92,502.46	667.20	-	-	-	-	667.20	Accommodation				
56	การบริการอาหารและเครื่องดื่ม	1,829	1,404,270.68	1,402,757.36	1,513.32	60.00	990.00	80.00	-	383.32	Food and beverage service activities				
59	การผลิตภาพยนตร์ วิดีทัศน์ และรายการโทรทัศน์ การบันทึกเสียงและเสียง และการจัดพิมพ์จำหน่ายหรือ เผยแพร่ดนตรี	2	C	-	-	-	-	-	-	-	-	Motion picture, video and television programme production, sound recording and music publishing activities			
60	การจัดส่งรายการและการแพร่ภาพกระจายเสียง	15	3,200.54	3,050.54	150.00	-	-	-	-	150.00	Programming and broadcasting activities				
62	การจัดทำโปรแกรมคอมพิวเตอร์ การให้บริการ เกี่ยวกับคอมพิวเตอร์ และกิจกรรมที่เกี่ยวข้อง	-	-	-	-	-	-	-	-	-	-	Computer programming, consultancy and related activities			
63	การบริการสารสนเทศ	-	-	-	-	-	-	-	-	-	-	Information service activities			
68	กิจกรรมอสังหาริมทรัพย์	294	125,765.88	109,432.54	16,333.34	-	-	-	-	16,333.34	Real estate activities				
69	กิจกรรมทางกฎหมายและการบัญชี	41	21,975.74	20,918.02	1,057.72	-	-	1,057.72	-	-	-	Legal and accounting activities			
70	กิจกรรมต่อสำนักงานใหญ่และการบริการ ให้คำปรึกษาด้านการบริหารจัดการ	-	-	-	-	-	-	-	-	-	-	Activities of head offices; management consultancy activities			
71	กิจกรรมด้านสถาปัตยกรรมและวิศวกรรม	17	19,719.18	19,719.18	-	-	-	-	-	-	-	Architectural and engineering activities; technical testing and analysis			
72	การวิจัยและพัฒนาเชิงวิทยาศาสตร์	-	-	-	-	-	-	-	-	-	-	Scientific research and development			
73	การโฆษณาและการจัดตลาด	-	-	-	-	-	-	-	-	-	-	Advertising and market research			
74	กิจกรรมทางวิชาชีพ วิทยาศาสตร์ และเทคนิคอื่นๆ	23	6,785.00	6,785.00	-	-	-	-	-	-	-	Other professional, scientific and technical activities			
77	กิจกรรมการให้เช่า	33	10,607.72	10,502.72	105.00	-	-	-	-	105.00	-	Rental and leasing activities			
78	กิจกรรมการจ้างงาน	2	C	C	-	-	-	-	-	-	-	Employment activities			
79	กิจกรรมท่องเที่ยวและธุรกิจที่เกี่ยวข้อง การจัดงาน บริการสำรอง และกิจกรรมที่เกี่ยวข้อง	2	C	C	-	-	-	-	-	-	-	Travel agency, tour operator, reservation service and related activities			

(พันบาท In Thousand Baht)

ตาราง 8 รายรับทั้งสิ้นของสถานประกอบการธุรกิจในปี 2564 จำแนกตามหมวดธุรกิจ (ต่อ)
TABLE 8 TOTAL RECEIPTS OF BUSINESS ESTABLISHMENTS IN 2021 BY DIVISION OF BUSINESS INDUSTRY (cont.)

รหัส Code	จำนวน สถาน ประกอบการ Number of establishment	จำนวนสถาน ประกอบการ Number of establishments	รายรับต่อสถานประกอบการ Receipts of establishments										รวม Total	รายรับจาก การขายสินค้า และบริการ Receipts from sales of goods and services	รวม Total	รายรับอื่นๆ (จากการดำเนินงานธุรกิจ) Other receipts from business				Division of business industry
			จำนวน การขายสินค้า และบริการ		จำนวน การเช่าที่ดิน อาคารพร้อมที่ดิน		จำนวน การเช่าที่ดิน ให้เช่าอาคาร / ให้เช่ายานพาหนะ		จำนวน ดอกเบี้ยรับ/ เงินปันผลรับ		จำนวน กำไรจากการ เปลี่ยนแปลง อัตรา แลกเปลี่ยน					จำนวน รายรับอื่นๆ				
			Receipts from sales of goods and services	Receipts from rent on land building with land and machinery, etc.	Receipts from rent on vehicles building / rent on land	Receipts from rent on land	Interest/ dividend	Gain from currency exchange	Other receipts											
80	การบริการรักษาความปลอดภัยและการสืบสวน	3	-	C	-	-	-	-	-	-	-	-	-	-	-	-	-	Security and investigation activities		
81	กิจกรรมการบริการสำหรับอาคารและภูมิทัศน์	3	-	C	-	-	-	-	-	-	-	-	-	-	-	-	-	Services to buildings and landscape activities		
82	การบริการด้านบริการบริหารและสนับสนุนการค้าเงินงาน ของสำนักงาน และกิจกรรมอื่นๆ ที่สนับสนุนทางธุรกิจ	72	-	-	-	-	-	-	-	-	-	-	-	-	-	-	-	Office administrative, office support and other business support activities		
90	กิจกรรมการสร้างธุรกิจศิลปะและความบันเทิง	246	1	41,492.10	40,764.60	727.50	-	-	-	-	-	-	-	-	-	-	727.50	Creative, arts and entertainment activities		
92	กิจกรรมการพนันและการเสี่ยงโชค	22	-	10,560.00	10,560.00	-	-	-	-	-	-	-	-	-	-	-	-	Gambling and betting activities		
93	กิจกรรมด้านกีฬา ความบันเทิง และการนันทนาการ	31	3	9,687.00	9,687.00	-	-	-	-	-	-	-	-	-	-	-	-	Sports activities and amusement and recreation activities		
95	การซ่อมคอมพิวเตอร์และของใช้ส่วนบุคคล และของใช้ในครัวเรือน	308	-	38,604.11	38,349.11	255.00	-	-	-	-	-	-	-	-	-	-	-	Repair of computers and personal and household goods		
96	กิจกรรมบริการส่วนบุคคลอื่นๆ	903	4	97,909.89	97,899.17	10.71	-	-	-	-	-	-	-	-	-	-	10.71	Other personal service activities		

หมายเหตุ : C หมายถึง ข้อมูลปกปิด
Note : C means confidential data.

ที่มา : สำนักสถิติและอุตสาหกรรม พ.ศ. 2565 (ธุรกิจทางการค้าและธุรกิจทางการบริการ) จังหวัดชัยนาท สำนักงานสถิติแห่งชาติ กระทรวงดิจิทัลเพื่อเศรษฐกิจและสังคม
Source : The 2022 Business and Industrial Census (Trade and Services Industry) Chai Nat Province, National Statistical Office, Ministry of Digital Economy and Society.

ตาราง 8.1 จำนวนและร้อยละของสถานประกอบการธุรกิจที่มีรับจ้างจากขายสินค้าและบริการผ่านทางอินเทอร์เน็ต จำนวนตามการประกอบธุรกิจการขายปลีกหรือบริการ ที่แบ่งในปี 2564 และตามช่องทางจัด
TABLE 8.1 NUMBER AND PERCENTAGE OF BUSINESS ESTABLISHMENTS RECEIPTS FROM HAVING ONLINE SALES BY FROM WHOLESALE RETAIL TRADE AND SERVICES, FROM ACCOMMODATION IN 2019 AND DIVISION OF BUSINESS INDUSTRY (cont.)

รหัส Code	จำนวน สถาน ประกอบการ Number of establishments	รายได้จากทางออนไลน์และบริการผ่านทางอินเทอร์เน็ต (%) Receipts from having online sales (%)												Division of business industry			
		จากการขายปลีกค้าส่งและค้าปลีก (Wholesale, retail trade and services)				จากที่พักแรม (Accommodation)				รวม (Total)							
		จำนวน Number	ร้อยละ %	จำนวน Number	ร้อยละ %	จำนวน Number	ร้อยละ %	จำนวน Number	ร้อยละ %	จำนวน Number	ร้อยละ %	จำนวน Number	ร้อยละ %				
78	กิจกรรมการจ้างงาน	2	-	-	-	-	-	-	-	-	-	-	-	-	-	-	Employment activities
79	กิจกรรมท่องเที่ยวและที่พักแรม การท่องเที่ยว และกิจกรรมที่เกี่ยวข้อง	2	-	-	-	-	-	-	-	-	-	-	-	-	-	-	Travel agency, tour operator, reservation service and related activities
80	การบริการรักษาความปลอดภัยและการสืบสวน	3	-	-	-	-	-	-	-	-	-	-	-	-	-	-	Security and investigation activities
81	กิจกรรมการบริการสำหรับอาคารและภูมิทัศน์	3	-	-	-	-	-	-	-	-	-	-	-	-	-	-	Services to buildings and landscape activities
82	การบริการด้านการบริการและสนับสนุนทางด้านเงินงานของสำนักงาน และกิจกรรมอื่นๆ ที่สนับสนุนทางธุรกิจ	72	-	-	-	-	-	-	-	-	-	-	-	-	-	-	Office administrative, office support and other business support activities
90	กิจกรรมการสร้างสรรคดีและควมบันเทิง	246	1	100.00	-	-	-	-	-	-	-	-	-	-	-	-	Creative, arts and entertainment activities
92	กิจกรรมการขนส่งและการส่งไปรษณีย์	22	-	-	-	-	-	-	-	-	-	-	-	-	-	-	Gambling and betting activities
93	กิจกรรมด้านกีฬา ความบันเทิง และการนันทนาการ	31	3	100.00	-	-	-	-	-	-	-	-	-	-	-	-	Sports activities and amusement and recreation activities
95	การซ่อมแซมเครื่องใช้และของใช้ส่วนบุคคลและของใช้ในครัวเรือน	308	-	-	-	-	-	-	-	-	-	-	-	-	-	-	Repair of computers and personal and household goods
96	กิจกรรมบริการส่วนบุคคลอื่นๆ	903	4	100.00	-	-	-	-	-	-	-	-	-	-	-	-	Other personal service activities

ที่มา : สำนักงานสถิติและธุรกิจทางกรม จังหวัดชัยนาท สำนักงานสถิติแห่งชาติ กระทรวงดิจิทัลเพื่อเศรษฐกิจและสังคม

Source : The 2022 Business and Industrial Census (Trade and Services Industry) Chai Nat Province, National Statistical Office, Ministry of Digital Economy and Society.

ตาราง 9 จำนวนและร้อยละของสถานประกอบการธุรกิจที่มีการรับโอนและรับชำระเงินค่าสินค้าและบริการจากลูกค้า จำนวนตามหมวดของธุรกิจ
TABLE 9 NUMBER AND PERCENTAGE OF BUSINESS ESTABLISHMENTS RECEIVING TRANSFERS AND RECEIVING PAYMENTS FOR GOODS AND SERVICES FROM CUSTOMERS AND DIVISION OF BUSINESS INDUSTRY

รหัส Code	หมวดของธุรกิจ	จำนวนสถาน- ประกอบการ		จำนวน		ร้อยละ		การรับโอนและรับชำระเงินค่าสินค้าและบริการจากลูกค้า Receiving transfers and receiving payments for goods and services from customers		การโอนและชำระเงินทางอิเล็กทรอนิกส์ (e-Payment) Electric transfers and electric payment		Division of business industry
		จำนวน Number	ร้อยละ %	จำนวน Number	ร้อยละ %	เช็ค Check	จำนวน Number	ร้อยละ %	จำนวน Number	ร้อยละ %		
											เงินสด Cash	
		10,005	100.00	9,931	99.26	223	2.23	3,682	36.80			Total
45	การขายส่งและการขายปลีก การซ่อมยานยนต์ และจักรยานยนต์	872	100.00	872	100.00	113	12.93	343	39.33			Wholesale and retail trade; repair of motor vehicles and motorcycles
46	การขายส่ง (ยกเว้นยานยนต์และจักรยานยนต์)	537	100.00	534	99.49	8	1.55	168	31.30			Wholesale trade (except of motor vehicles and motorcycles)
47	การขายปลีก (ยกเว้นยานยนต์และจักรยานยนต์)	4,565	100.00	4,562	99.93	73	1.59	973	21.31			Retail trade (except of motor vehicles and motorcycles)
55	ที่พักแรม	185	100.00	177	95.92	1	0.54	162	87.76			Accommodation
56	การบริการอาหารและเครื่องดื่ม	1,829	100.00	1,829	100.00	-	-	1,499	81.98			Food and beverage service activities
59	การผลิตภาพยนตร์ วิดีทัศน์ และรายการโทรทัศน์ การบันทึกเสียงลงแผ่นเสียง และการจัดพิมพ์จำหน่ายหรือ เผยแพร่ดนตรี	2	100.00	2	100.00	-	-	2	100.00			Motion picture, video and television programme production, sound recording and music publishing activities
60	การจัดส่งรายการและการแพร่ภาพกระจายเสียง	15	100.00	15	100.00	-	-	5	33.33			Programming and broadcasting activities
68	กิจกรรมอสังหาริมทรัพย์	294	100.00	245	83.33	-	-	212	72.22			Real estate activities
69	กิจกรรมทางกฎหมายและการบัญชี	41	100.00	34	82.93	2	4.88	41	100.00			Legal and accounting activities
71	กิจกรรมด้านสถาปัตยกรรมและวิศวกรรม	17	100.00	16	94.12	1	5.88	16	94.12			Architectural and engineering activities;
74	กิจกรรมทางวิชาชีพ วิทยาศาสตร์ และเทคนิคอื่นๆ	23	100.00	23	100.00	-	-	-	-			Other professional, scientific and technical activities
77	กิจกรรมการให้เช่า	33	100.00	33	100.00	-	-	2	5.30			Rental and leasing activities

ตาราง 9 จำนวนและร้อยละของสถานประกอบการธุรกิจที่มีทั้งการโอนเงินและรับชำระเงินสดและรับชำระเงินเคดิตและบริการจากลูกค้า จำนวนตามหมวดของธุรกิจ (ต่อ)
 TABLE 9 NUMBER AND PERCENTAGE OF BUSINESS ESTABLISHMENTS RECEIVING TRANSFERS AND RECEIVING PAYMENTS FOR GOODS AND SERVICES FROM CUSTOMERS AND DIVISION OF BUSINESS INDUSTRY (cont.)

รหัส Code	หมวดของธุรกิจ	จำนวนสถาน- ประกอบการ Number of establishments				การโอนเงินและรับชำระเงินสดและรับชำระเงินเคดิตและบริการจากลูกค้า Receiving transfers and receiving payments for goods and services from customers				Division of business industry
		เงินสด Cash		เช็ค Check		การโอนเงินทางอิเล็กทรอนิกส์ (e-Payment) Electric transfers		จำนวน Number	ร้อยละ %	
		จำนวน Number	ร้อยละ %	จำนวน Number	ร้อยละ %	จำนวน Number	ร้อยละ %			
78	กิจกรรมการจ้างงาน	2	100.00	-	2	100.00	-	-	-	Employment activities
79	กิจกรรมท่องเที่ยว การจัดนำเที่ยว การบริการสำรอง และกิจกรรมที่เกี่ยวข้อง	2	100.00	2	100.00	-	-	2	100.00	Travel agency, tour operator, reservation service and related activities
80	การบริการซ่อม และกิจการที่เกี่ยวข้อง	3	100.00	1	33.33	1	33.33	3	100.00	Security and investigation activities
81	กิจกรรมการบริการสำหรับอาคารและภูมิทัศน์	3	100.00	3	100.00	1	33.33	2	66.67	Services to buildings and landscape activities
82	การบริการด้านบริหารและสนับสนุนการดำเนินงาน ของสำนักงาน และกิจกรรมอื่นๆ ที่สนับสนุนทางธุรกิจ	72	100.00	72	100.00	-	-	2	2.78	Office administrative, office support and other business support activities
90	กิจกรรมการสร้างสรรค์ศิลปะและวัฒนธรรม	246	100.00	246	100.00	-	-	71	29.00	Creative, arts and entertainment activities
92	กิจกรรมการพนันและการเสี่ยงโชค	22	100.00	22	100.00	-	-	-	-	Gambling and betting activities
93	กิจกรรมด้านการศึกษา ความบันเทิง และการนันทนาการ	31	100.00	31	100.00	-	-	8	25.81	Sports activities and amusement and recreation activities
95	การซ่อมคอมพิวเตอร์และของใช้ส่วนบุคคล และของใช้ในครัวเรือน	308	100.00	308	100.00	22	6.98	146	47.35	Repair of computers and personal and household goods
96	กิจกรรมบริการส่วนบุคคลอื่นๆ	903	100.00	903	100.00	-	-	24	2.66	Other personal service activities

หมายเหตุ : ตอบได้มากกว่า 1 ข้อ

Note : More than one answer.

ที่มา : สำนักงานธุรกิจและอุตสาหกรรม พ.ศ. 2565 (ธุรกิจทางบริการและธุรกิจทางบริการ) จังหวัดชัยนาท สำนักงานสถิติแห่งชาติ กระทรวงดิจิทัลเพื่อเศรษฐกิจและสังคม

Source : The 2022 Business and Industrial Census (Trade and Services Industry) Chat Nat. Province, National Statistical Office, Ministry of Digital Economy and Society.

ตาราง 10 มูลค่าตามบัญชีของสินทรัพย์ถาวรของสถานประกอบการธุรกิจ ณ วันที่ 1 มกราคม 2564 จำนวนตามหมวดข้อมูลธุรกิจ
TABLE 10 BOOK VALUE OF FIXED ASSETS OF BUSINESS ESTABLISHMENTS ON JANUARY 1, 2021 BY DIVISION OF BUSINESS INDUSTRY

รหัส Code	ชนิดข้อมูลธุรกิจ	จำนวน สถาน- ประกอบการ Number of establishments	มูลค่าตามบัญชีของสินทรัพย์ถาวร ณ วันที่ 1 มกราคม 2021 (พันบาท In Thousand Baht)											
			รวม Total	ที่ดิน Land	อาคารและ สิ่งก่อสร้าง Building and construction	เครื่องจักร Machinery	ยานพาหนะ Vehicles	เครื่องใช้ สำนักงาน (ครุภัณฑ์) Office equipment	เครื่องมือ อื่นๆ Other tools	สินทรัพย์ ถาวรอื่น ๆ Other fixed assets	Total			
		10,005	17,384,706.6	7,051,490.8	6,250,586.3	251,021.2	2,934,431.6	710,020.2	171,319.0	15,837.5				
45	การขายส่งและการขายปลีก การซ่อมยานยนต์ และจักรยานยนต์	872	2,066,294.5	1,190,715.4	406,522.8	56,784.4	300,226.0	56,501.3	49,408.5	6,136.1	Wholesale and retail trade; repair of motor vehicles and motorcycles			
46	การขายส่ง (ยกเว้นยานยนต์และจักรยานยนต์)	537	1,601,436.3	753,784.5	362,462.5	89,279.0	383,244.5	9,143.9	3,136.9	385.1	Wholesale trade (except of motor vehicles and motorcycles)			
47	การขายปลีก (ยกเว้นยานยนต์และจักรยานยนต์)	4,565	7,276,765.0	2,364,023.4	2,861,378.5	41,006.0	1,482,661.3	382,409.3	40,327.3	4,959.3	Retail trade (except of motor vehicles and motorcycles)			
55	ที่พักแรม	185	1,572,471.4	681,445.5	827,837.2	90.0	37,844.1	23,641.1	1,613.4	-	Accommodation			
56	การบริการอาหารและเครื่องดื่ม	1,829	2,733,752.8	1,061,022.5	1,031,299.0	4,409.5	475,124.1	128,620.0	31,677.7	1,600.0	Food and beverage service activities			
59	การผลิตภาพยนตร์ วิดีทัศน์ และรายการโทรทัศน์ การบันทึกเสียงลงแผ่นเสียง และการจัดพิมพ์จำหน่ายหรือ เผยแพร่ดนตรี	2	C	-	-	-	C	C	-	-	Motion picture, video and television programme production, sound recording and music publishing activities			
60	การจัดรายการและการแพร่ภาพกระจายเสียง	15	4,738.8	737.5	1,201.3	-	2,300.0	500.0	-	-	Programming and broadcasting activities			
68	กิจกรรมอสังหาริมทรัพย์	294	1,098,784.1	713,969.0	326,543.5	-	8,783.3	49,488.4	-	-	Real estate activities			
69	กิจกรรมทางกฎหมายและการบัญชี	41	66,443.5	17,189.5	37,414.8	-	9,600.0	2,239.2	-	-	Legal and accounting activities			
71	กิจกรรมด้านสถาปัตยกรรมและวิศวกรรม	17	21,802.0	1,975.0	11,441.9	4,050.0	2,675.0	711.5	948.6	-	Architectural and engineering activities;			
74	กิจกรรมทางวิชาชีพ วิทยาศาสตร์ และเทคนิคอื่นๆ	23	79,350.0	23,000.0	46,000.0	-	9,200.0	1,150.0	-	-	Other professional, scientific and technical activities			
77	กิจกรรมการให้เช่า	33	66,111.0	8,757.5	19,218.8	25,550.0	11,640.0	213.5	731.3	-	Rental and leasing activities			
78	กิจกรรมการจ้างงาน	2	C	C	C	-	C	C	C	-	Employment activities			
79	กิจกรรมท่องเที่ยวและบันเทิงท่องเที่ยว การจัดทำเที่ยว การบริการสำรอง และกิจกรรมที่เกี่ยวข้อง	2	C	C	C	-	C	C	-	-	Travel agency, tour operator, reservation service and related activities			

ตาราง 10 มูลค่าตามบัญชีของสินทรัพย์ของการประกอบการธุรกิจ ณ วันที่ 1 มกราคม 2564 จำแนกตามหมวดธุรกิจ (ต่อ)
TABLE 10 BOOK VALUE OF FIXED ASSETS OF BUSINESS ESTABLISHMENTS ON JANUARY 1, 2021 BY DIVISION OF BUSINESS INDUSTRY (use)

รหัส Code	หมวดธุรกิจ	จำนวน สถาน- ประกอบการ Number of establishments	มูลค่าตามบัญชีของสินทรัพย์การดำเนินงาน Book value of fixed assets on Jan. 1, 2021										Division of business industry
			รวม Total	ที่ดิน Land	อาคารและ สิ่งก่อสร้าง Building and construction	เครื่องจักร Machinery	ยานพาหนะ Vehicles	เครื่องใช้ สำนักงาน (ครุภัณฑ์) Office equipment	เครื่องมือ อื่นๆ Other tools	สินทรัพย์ การอื่น ๆ Other fixed assets			
80	การบริการที่ให้ความปลอดภัยและการสืบสวน	3	C	C	C	-	C	C	C	C	C	-	Security and investigation activities
81	กิจกรรมการบริการสำหรับอาคารและภูมิทัศน์	3	C	C	C	-	C	C	C	C	C	-	Services to buildings and landscape activities
82	การบริการด้านการบริการและสนับสนุนการดำเนินงาน ของสำนักงาน และกิจกรรมอื่นๆ ที่สนับสนุนทางธุรกิจ	72	89,615.9	20,700.0	36,463.4	12,901.0	9,240.0	10,311.5	-	-	-	-	Office administrative, office support and other business support activities
90	กิจกรรมการสร้างสรรคดีลและความเป็นถึง	246	237,760.7	41,301.9	52,775.8	450.1	103,305.0	12,802.2	26,945.7	180.0	180.0	180.0	Creative, arts and entertainment activities
92	กิจกรรมการพนันและการเสี่ยงโชค	22	292.6	66.0	44.0	-	-	6.6	176.0	-	-	-	Gambling and betting activities
93	กิจกรรมด้านกีฬา ความบันเทิง และการนันทนาการ	31	76,678.0	48,900.0	21,030.0	50.0	3,300.0	825.0	73.0	2,500.0	2,500.0	2,500.0	Sports activities and amusement and recreation activities
95	การซ่อมคอมพิวเตอร์และของใช้ส่วนบุคคล และของใช้ในครัวเรือน	308	145,240.4	47,855.3	38,215.7	1,051.3	53,553.7	1,262.0	3,302.4	-	-	-	Repair of computers and personal and household goods
96	กิจกรรมบริการส่วนบุคคลอื่นๆ	903	216,275.5	72,347.9	64,977.3	15,400.0	32,734.6	17,903.5	12,835.3	77.0	77.0	77.0	Other personal service activities

หมายเหตุ : C หมายถึง ข้อมูลปกปิด
Note : C means confidential data.

ที่มา : สำนักสถิติและอุตสาหกรรม พ.ศ. 2565 (สำนักงานสถิติแห่งชาติ) จังหวัดชัยนาท สำนักงานสถิติแห่งชาติ กระทรวงดิจิทัลเพื่อเศรษฐกิจและสังคม
Source : The 2022 Business and Industrial Census (Trade and Services Industry) Chai Nat Province, National Statistical Office, Ministry of Digital Economy and Society

ตาราง 10 มูลค่าตามบัญชีของสินทรัพย์ถาวรของสถานประกอบการธุรกิจ ณ วันที่ 31 ธันวาคม 2564 จำแนกตามหมวดธุรกิจ (ต่อ)

TABLE 10 BOOK VALUE OF FIXED ASSETS OF BUSINESS ESTABLISHMENTS ON DECEMBER 31, 2021 BY DIVISION OF BUSINESS INDUSTRY (Cont'd.)

รหัส Code	หมวดหมู่ธุรกิจ	จำนวน สถาน- ประกอบการ Number of establishments	มูลค่าตามบัญชีของสินทรัพย์ถาวรโดยชนิด					Book value of fixed assets on Dec. 31, 2021					Division of business industry
			รวม Total	ที่ดิน Land	อาคารและ สิ่งก่อสร้าง Building and construction	เครื่องจักร Machinery	ยานพาหนะ Vehicles	เครื่องใช้ สำนักงาน (ครุภัณฑ์) Office equipment	เครื่องมือ อื่นๆ Other tools	สินทรัพย์ ถาวรอื่น ๆ Other fixed assets	Total		
		10,005	15,541,055.2	7,012,346.2	5,374,065.4	195,840.9	2,283,139.3	528,247.4	134,628.3	12,787.7			
45	การขนส่งและการขายปลีก การซ่อมยานยนต์ และจักรยานยนต์	872	1,934,220.2	1,222,103.2	356,691.6	47,486.3	223,646.2	41,814.0	36,985.6	5,493.2	Wholesale and retail trade; repair of motor vehicles and motorcycles		
46	การขายส่ง (ยกเว้นยานยนต์และจักรยานยนต์)	537	1,464,166.7	753,349.4	321,126.2	70,512.9	308,851.1	7,759.2	2,190.5	377.4	Wholesale trade (except of motor vehicles and motorcycles)		
47	การขายปลีก (ยกเว้นยานยนต์และจักรยานยนต์)	4,565	6,271,133.6	2,324,064.9	2,456,453.5	34,013.8	1,142,120.2	279,008.0	32,024.2	3,449.1	Retail trade (except of motor vehicles and motorcycles)		
55	ที่พักแรม	185	1,436,336.0	681,445.5	701,062.6	84.0	32,363.8	20,118.9	1,261.2	-	Accommodation		
56	การบริการอาหารและเครื่องดื่ม	1,829	2,535,180.4	1,063,243.5	973,269.8	3,531.3	371,213.1	97,464.0	25,178.7	1,280.0	Food and beverage service activities		
59	การผลิตภาพยนตร์ วิทยุทัศน์ และรายการโทรทัศน์ การบันทึกเสียงลงบนสื่อ และการจัดพิมพ์จำหน่ายหรือ เผยแพร่ดนตรี	2	C	-	-	-	C	C	-	-	Motion picture, video and television programme production, sound recording and music publishing activities		
60	การจัดส่งรายการและการแพร่ภาพกระจายเสียง	15	3,630.4	737.5	1,104.4	-	1,405.0	383.5	-	-	Programming and broadcasting activities		
68	กิจกรรมอสังหาริมทรัพย์	294	999,249.0	681,302.3	267,176.8	-	7,026.7	43,743.3	-	-	Real estate activities		
69	กิจกรรมทางกฎหมายและการบัญชี	41	55,399.3	17,179.5	29,654.8	-	6,720.0	1,845.0	-	-	Legal and accounting activities		
71	กิจกรรมด้านสถาปัตยกรรมและวิศวกรรม	17	20,161.1	2,087.5	10,588.3	3,652.5	2,140.0	746.1	946.7	-	Architectural and engineering activities;		
74	กิจกรรมทางวิชาชีพ วิทยาศาสตร์ และเทคนิคอื่นๆ	23	75,095.0	23,000.0	43,700.0	-	7,360.0	1,035.0	-	-	Other professional, scientific and technical activities		
77	กิจกรรมการให้เช่า	33	60,944.6	8,757.5	18,163.8	23,800.0	9,461.6	176.5	585.3	-	Rental and leasing activities		
78	กิจกรรมการจ้างงาน	2	C	C	C	-	C	C	C	-	Employment activities		
79	กิจกรรมท่องเที่ยวและบริการท่องเที่ยว การจำหน่ายตั๋ว การบริการสำรอง และกิจกรรมที่เกี่ยวข้อง	2	C	C	C	-	C	C	-	-	Travel agency, tour operator, reservation service and related activities		

(พันบาท In Thousand Baht)

ตาราง 10 มูลค่าตามบัญชีของสินทรัพย์ถาวรของสถานประกอบการธุรกิจ ณ วันที่ 31 ธันวาคม 2564 จำนวนตามหมวดอุตสาหกรรม (ต่อ)
TABLE 10 BOOK VALUE OF FIXED ASSETS OF BUSINESS ESTABLISHMENTS ON DECEMBER 31, 2021 BY DIVISION OF BUSINESS INDUSTRY (Cont'd)

(พันบาท in Thousand Baht)

รหัส Code	หมวดอุตสาหกรรม Division of business industry	จำนวน สถาน- ประกอบการ Number of establishments	มูลค่าตามบัญชีของสินทรัพย์ถาวรโดยแยก Book value of fixed assets on Dec. 31, 2021												
			รวม Total	ที่ดิน Land	อาคารและ สิ่งก่อสร้าง Building and construction	เครื่องจักร Machinery	ยานพาหนะ Vehicles	เครื่องใช้ สำนักงาน (ครุภัณฑ์) Office equipment	เครื่องมือ อื่นๆ Other tools	สินทรัพย์ ถาวรอื่น ๆ Other fixed assets					
80	การบริการรักษาความปลอดภัยและกึ่งเสวน	3	C	C	C	C	-	C	C	C	C	-	C	-	Security and investigation activities
81	กิจกรรมการบริการสำหรับอาคารและนิติทัศน์	3	C	C	C	C	-	C	C	C	C	-	C	-	Services to buildings and landscape activities
82	การบริหารด้านการบริหารและสนับสนุนการดำเนินงาน ของสำนักงาน และกิจกรรมอื่นๆ ที่สนับสนุนทางธุรกิจ	72	80,855.5	20,700.0	34,640.3	11,610.9	7,392.0	6,510.4	-	-	-	-	-	-	Office administrative, office support and other business support activities
90	กิจกรรมการสร้างสรรค์ศิลปะและความบันเทิง	246	198,288.1	41,326.2	47,095.2	345.5	76,577.8	11,519.3	21,280.1	1440	-	-	-	-	Creative, arts and entertainment activities
92	กิจกรรมการพนันและการเสี่ยงโชค	22	247.9	66.0	35.2	-	-	5.9	140.8	-	-	-	-	-	Gambling and betting activities
93	กิจกรรมด้านกีฬา ความบันเทิง และการนันทนาการ	31	72,994.4	48,960.0	18,555.5	40.0	2,640.0	742.5	58.4	2,000.0	-	-	-	-	Sports activities and amusement and recreation activities
95	การซ่อมคอมพิวเตอร์และของใช้ส่วนบุคคล และของใช้ในครัวเรือน	308	123,753.9	47,955.3	32,940.0	763.6	38,359.3	1,123.4	2,608.2	-	-	-	-	-	Repair of computers and personal and household goods
96	กิจกรรมบริการส่วนบุคคลอื่นๆ	903	192,923.7	72,347.9	57,075.7	-	38,512.5	13,689.4	11,254.2	440	-	-	-	-	Other personal service activities

หมายเหตุ : C หมายถึง ข้อมูลลับ
Note : C means confidential data.

ที่มา : สำนักงานสถิติแห่งชาติและธุรกิจทางการบริการ จังหวัดชัยนาท สำนักงานสถิติแห่งชาติ กระทรวงดิจิทัลเพื่อเศรษฐกิจและสังคม
Source : The 2022 Business and Industrial Census (Trade and Services Industry) Chai Nat Province, National Statistical Office, Ministry of Digital Economy and Society.

ตาราง 11 มูลค่าสินทรัพย์ถาวรที่เปลี่ยนแปลงของสถานประกอบการธุรกิจระหว่าง มกราคม - ธันวาคม 2564 จำแนกตามหมวดธุรกิจ

TABLE 11 VALUE OF CHANGED FIXED ASSETS OF BUSINESS ESTABLISHMENTS DURING JANUARY - DECEMBER, 2021 BY DIVISION OF BUSINESS INDUSTRY

รหัส Code	หมวดหมู่ธุรกิจ	จำนวน สถาน- ประกอบการ Number of establishments	มูลค่าสินทรัพย์ การทูก่ไปใหม่ที่ซื้อหรือ ผลิตขึ้นใหม่ระหว่างปี Value purchases of new or cost production of fixed assets	มูลค่าสินทรัพย์ การขายระหว่างปี Value of disposal of fixed assets	ค่าโอน กรรมสิทธิ์ Ownership transfer fee	(พันบาท In Thousand Baht)	
						Total	Division of business industry
	รวม	10,005	157,325.6	122,371.5	232.5	Total	
45	การขายส่งและการขายปลีก การซ่อมยานยนต์ และจักรยานยนต์	872	31,041.3	69,649.8	-	Wholesale and retail trade; repair of motor vehicles and motorcycles	
46	การขายส่ง (ยกเว้นยานยนต์และจักรยานยนต์)	537	75,265.8	22,955.1	-	Wholesale trade (except of motor vehicles and motorcycles)	
47	การขายปลีก (ยกเว้นยานยนต์และจักรยานยนต์)	4,565	33,924.8	21,267.3	162.5	Retail trade (except of motor vehicles and motorcycles)	
55	ที่พักรวม	185	2,406.4	10.0	-	Accommodation	
56	การบริการอาหารและเครื่องดื่ม	1,829	3,789.0	1,437.5	-	Food and beverage service activities	
59	การผลิตภาพยนตร์ วิดีทัศน์ และรายการโทรทัศน์ การบันทึกเสียงลงบนสื่อ และการจัดพิมพ์จำหน่ายหรือ เผยแพร่ดนตรี	2	-	-	-	Motion picture, video and television programme production, sound recording and music publishing activities	
60	การจัดส่งรายการและการแพร่ภาพกระจายเสียง	15	50.0	-	-	Programming and broadcasting activities	
68	กิจกรรมอสังหาริมทรัพย์	294	4,900.0	6,025.0	70.0	Real estate activities	
69	กิจกรรมทางกฎหมายและการบัญชี	41	-	-	-	Legal and accounting activities	
71	กิจกรรมด้านสถาปัตยกรรมและวิศวกรรม รวมถึงการทดสอบและการวิเคราะห์ทางเทคนิค	17	37.5	-	-	Architectural and engineering activities; technical testing and analysis	
77	กิจกรรมการให้เช่า	33	1,050.0	-	-	Rental and leasing activities	
78	กิจกรรมการจ้างงาน	2	-	-	-	Employment activities	
79	กิจกรรมของตัวแทนธุรกิจท่องเที่ยว การจัดงานเลี้ยง การบริการสำราญ และกิจกรรมที่เกี่ยวข้อง	2	-	-	-	Travel agency, tour operator, reservation service and related activities	
80	การบริการรักษาความปลอดภัยและการสืบสวน	3	-	-	-	Security and investigation activities	
81	กิจกรรมการบริการสำหรับอาคารและภูมิทัศน์	3	C	C	-	Services to buildings and landscape activities	
82	การบริหารจัดการบริหารและสนับสนุนการดำเนินงาน ของสำนักงาน และกิจกรรมอื่นๆ ที่สนับสนุนทางธุรกิจ	72	-	-	-	Office administrative, office support and other business support activities	
90	กิจกรรมการสร้างสรรคดีศิลปะและความบันเทิง	246	3,861.8	267.0	-	Creative, arts and entertainment activities	
92	กิจกรรมการพนันและการเสี่ยงโชค	22	-	-	-	Gambling and betting activities	
93	กิจกรรมด้านกีฬา ความบันเทิง และการนันทนาการ	31	45.0	15.0	-	Sports activities and amusement and recreation activities	
95	กิจกรรมคอมพิวเตอร์และของใช้ส่วนบุคคล และของใช้ในครัวเรือน	308	740.0	220.0	-	Repair of computers and personal and household goods	
96	กิจกรรมบริการส่วนบุคคลอื่นๆ	903	-	-	-	Other personal service activities	

หมายเหตุ : C หมายถึง ข้อมูลปกปิด

Note : C means confidential data.

ที่มา : สำนักงานธุรกิจและอุตสาหกรรม พ.ศ. 2565 (ธุรกิจทางการค้าและธุรกิจทางการบริการ) จังหวัดชัยนาท สำนักงานสถิติแห่งชาติ กระทรวงดิจิทัลเพื่อเศรษฐกิจและสังคม

Source : The 2022 Business and Industrial Census (Trade and Services Industry) Chai Nat Province, National Statistical Office, Ministry of Digital Economy and Society.

ตาราง 12 จำนวนและร้อยละของสถานประกอบการที่ชี้แจงสาเหตุและอุปสรรคของสถานประกอบการ จำนวนตามหมวดหมู่ธุรกิจ
TABLE 12 NUMBER AND PERCENTAGE OF BUSINESS ESTABLISHMENTS WHICH REPORTED THE PROBLEMS AND OBSTACLES BY DIVISION OF BUSINESS INDUSTRY

รหัส Code	หมวดหมู่ธุรกิจ	จำนวนสถานประกอบการ Number of establishments		ปัญหาและอุปสรรคของสถานประกอบการ/ Problems and obstacles of establishments										รวม Total	อื่นๆ Others	Division of business industry														
		ได้รับ Yes	ไม่ได้รับ NO	ผลกระทบ Affected	เศรษฐกิจไม่ดี/ ชะลอตัว Economic crisis	ต้นทุนในการ ผลิตสูงเกินไป/ ค่าวัตถุดิบสูงเกินไป High production cost	การแข่งขัน ไม่เท่าเทียมกัน Competition uneven	ขาดเงินทุน และเงินหมุนเวียน Lack of loan	การเข้าถึงทาง การตลาด ยากลำบาก Lack of marketing capabilities	ขาดแคลน แรงงาน Labor	การเข้าถึง แหล่งเงินทุน ยากลำบาก Political instability	ขาดความสามารถ ในการทำการตลาด Lack of marketing capabilities	ภัยธรรมชาติ Natural disaster				การแพร่ระบาด ของโรคติดต่อ The spread of the coronavirus disease covid 19													
		จำนวน Number	ร้อยละ %	จำนวน Number	ร้อยละ %	จำนวน Number	ร้อยละ %	จำนวน Number	ร้อยละ %	จำนวน Number	ร้อยละ %	จำนวน Number	ร้อยละ %	จำนวน Number	ร้อยละ %	จำนวน Number	ร้อยละ %													
	รวม	10,005	100.00	636	6.36	93,69	93.64	7,098	70.34	6,438	64.35	2,513	25.11	1,237	12.37	98	0.98	3,812	38.10	269	2.69	377	3.77	170	1.69	6,394	63.91	32	0.32	Total
45	การขายส่งและการขายปลีก การซ่อมยานยนต์และจักรยานยนต์	872	100.00	106	12.13	766	87.87	640	73.34	426	48.87	42	4.82	17	1.95	-	-	206	23.65	7	0.80	2	0.17	-	-	468	53.65	15	1.66	Wholesale and retail trade; repair of motor vehicles and motorcycles
46	การขายส่ง (ยกเว้นยานยนต์และจักรยานยนต์)	537	100.00	43	7.96	494	92.04	299	55.71	289	53.91	163	30.45	29	5.31	8	1.46	121	22.49	19	3.45	12	2.27	30	5.65	400	74.53	1	0.19	Wholesale trade (except of motor vehicles and motorcycles)
47	การขายปลีก (ยกเว้นยานยนต์และจักรยานยนต์)	4,565	100.00	207	4.54	4,358	95.46	3,417	74.86	3,608	79.04	1,378	30.19	537	11.77	71	1.56	1,697	37.17	223	4.89	248	5.43	124	2.71	2,682	58.75	17	0.37	Retail trade (except of motor vehicles and motorcycles)
55	ที่พักแรม	185	100.00	10	5.16	175	94.84	150	80.98	124	67.13	40	21.72	91	48.94	-	-	43	23.10	19	10.32	1	0.54	10	5.16	163	88.06	-	-	Accommodation
56	การบริหารอาหารและเครื่องดื่ม	1,829	100.00	1	0.07	1,828	99.93	1,517	82.93	1,044	57.09	576	31.49	494	27.03	18	0.98	1,072	58.63	1	0.07	-	-	5	0.27	1,273	69.58	-	-	Food and beverage service activities
59	การบริการยานยนต์ รถยนต์ และรายการโทรทัศน์ การบันทึกเสียงและวิดีโอ และการจัดพิมพ์จำหน่ายหรือเผยแพร่ดนตรี	2	100.00	-	-	2	100.00	2	100.00	-	-	-	-	-	-	-	-	2	100.00	-	-	-	-	-	-	2	100.00	-	-	Motion picture, video and television programme production sound recording and music publishing activities
60	การจัดส่งรายการและการเช่าภาพยนตร์เสียง	15	100.00	-	-	15	100.00	10	66.67	5	33.33	5	33.33	10	66.67	-	-	5	33.33	-	-	5	33.33	-	-	15	100.00	-	-	Programming and broadcasting activities
68	กิจกรรมอสังหาริมทรัพย์	294	100.00	129	43.76	165	56.24	165	56.24	82	27.78	82	27.78	-	-	-	-	-	-	-	-	82	27.78	-	-	163	55.56	-	-	Real estate activities
69	กิจกรรมทางกฎหมายและการบัญชี	41	100.00	-	-	41	100.00	25	60.98	25	60.98	-	-	-	-	-	-	32	78.05	-	-	-	-	-	-	23	56.10	-	-	Legal and accounting activities
71	กิจกรรมด้านสถาปัตยกรรมและวิศวกรรม รวมถึงการทดสอบและการวิเคราะห์ทางเทคนิค	17	100.00	4	22.06	13	77.94	6	33.82	1	5.88	6	33.82	-	-	-	-	12	72.06	-	-	-	-	-	-	10	55.88	-	-	Architectural and engineering activities; technical testing and analysis
74	กิจกรรมทางวิชาชีพ วิทยาศาสตร์ และเทคโนโลยี	23	100.00	-	-	23	100.00	23	100.00	23	100.00	23	100.00	23	100.00	-	-	23	100.00	-	-	23	100.00	-	-	23	100.00	-	-	Other professional, scientific and technical activities
77	กิจกรรมการให้เช่า	33	100.00	-	-	33	100.00	30	89.39	9	25.76	2	5.30	2	5.30	-	-	2	5.30	-	-	-	-	-	-	8	24.24	-	-	Rental and leasing activities
78	กิจกรรมการจ้างงาน	2	100.00	2	100.00	-	-	-	-	-	-	-	-	-	-	-	-	-	-	-	-	-	-	-	-	-	-	-	-	Employment activities

ตาราง 12 จำนวนและร้อยละของสถานประกอบการธุรกิจที่รายงานปัญหาและอุปสรรคของสถานประกอบการ จำนวนตามหมวดธุรกิจ (ต่อ)
TABLE 12 NUMBER AND PERCENTAGE OF BUSINESS ESTABLISHMENTS WHICH REPORTED THE PROBLEMS AND OBSTACLES BY DIVISION OF BUSINESS INDUSTRY (cont.)

รหัส Code	หมวดธุรกิจ	จำนวนสถานประกอบการ Number of establishments		ปัญหาและอุปสรรคของสถานประกอบการ/ Problems and obstacles of establishments															
		ได้รับ Yes	ไม่ได้รับ NO	เศรษฐกิจต่ำ/ชะลอตัว Economic crisis		ต้นทุนการผลิตสูง/ต้นทุนการผลิตต่ำ High production cost		การแข่งขัน Competition		ขาดเงินทุนและเงินหมุนเวียน Lack of labor and financing		ขาดความสามารถในการทำการตลาด Lack of marketing capabilities		ภัยธรรมชาติ Natural disaster		อื่น ๆ Others			
				จำนวน Number	ร้อยละ %	จำนวน Number	ร้อยละ %	จำนวน Number	ร้อยละ %	จำนวน Number	ร้อยละ %	จำนวน Number	ร้อยละ %	จำนวน Number	ร้อยละ %	จำนวน Number	ร้อยละ %	จำนวน Number	ร้อยละ %
รวม Total		210	100.00	170	81.00	100	47.62	100	47.62	100	47.62	100	47.62	100	47.62	100	47.62	100	47.62
79	กิจกรรมทางด้านธุรกิจท่องเที่ยว การเดินทาง การบริการสำรอง และกิจกรรมที่เกี่ยวข้อง	2	100.00	2	100.00	-	-	-	-	-	-	-	-	-	-	-	-	-	-
80	การบริหารจัดการความเสี่ยงและการเสริม	2	66.67	1	33.33	-	-	1	33.33	-	-	-	-	-	-	-	-	-	-
81	กิจกรรมบริการสำหรับอาคารและภูมิทัศน์	3	100.00	3	100.00	-	-	3	100.00	1	33.33	-	-	-	-	1	33.33	-	-
82	การบริหารจัดการบริหารและสนับสนุนการดำเนินงานของสำนักงาน และกิจกรรมอื่นๆ ที่สนับสนุนทางธุรกิจ	72	100.00	72	100.00	52	72.22	33	45.83	33	45.83	-	-	-	-	-	-	-	-
90	กิจกรรมการสร้างสรรคดีและคดีความเบื้องต้น	24	9.86	22	90.14	145	58.80	124	50.30	121	49.10	-	-	5	1.97	-	-	164	66.86
92	กิจกรรมการพัฒนและการส่งเสริม	22	100.00	22	100.00	-	-	22	100.00	-	-	-	-	-	-	-	-	22	100.00
93	กิจกรรมด้านกีฬา ความบันเทิง และการนันทนาการ	31	100.00	1	3.23	30	96.77	6	19.35	8	25.81	5	16.13	-	-	-	-	24	77.42
95	การซ่อมแซมเฟอร์นิเจอร์และของใช้ส่วนบุคคล และของใช้ในครัวเรือน	308	100.00	55	17.97	253	82.03	197	64.07	169	54.82	29	9.58	-	-	-	-	63	20.56
96	กิจกรรมบริการส่วนบุคคลอื่นๆ	903	100.00	53	5.84	850	94.16	329	36.38	445	49.22	4	0.44	-	-	-	-	452	50.00

หมายเหตุ : ตอบได้มากกว่า 1 ข้อ
Note : More than one answer
ที่มา : สำนักงานเศรษฐกิจอุตสาหกรรม พ.ศ. 2565 (ธุรกิจทางค้าและธุรกิจทางการบริการ) จังหวัดยโสธร สำนักงานสถิติแห่งชาติ กรมส่งเสริมการค้าระหว่างประเทศและสังคม
Source : The 2022 Business and Industrial Census (Trade and Services Industry) Chaiyatharaburi Province, National Statistical Office, Ministry of Digital Economy and Society.

ตาราง 13. จำนวนและร้อยละของสถานประกอบการธุรกิจที่รายงานตามความต้องการจากหน่วยงานของรัฐ จำนวนตามหมวดอุตสาหกรรม
 TABLE 13. NUMBER AND PERCENTAGE OF BUSINESS ESTABLISHMENTS WHICH REPORTED TO AID NEEDED FROM THE GOVERNMENT BY DIVISION OF BUSINESS INDUSTRY

รหัส Code	หมวดอุตสาหกรรม Division of business industry	จำนวนสถานประกอบการ Number of establishments		ความช่วยเหลือที่ต้องการจากหน่วยงานของรัฐ/ Reported to aid needs from the government													รวม Total	ร้อยละ %	จำนวน Number	ร้อยละ %	จำนวน Number	ร้อยละ %	จำนวน Number	ร้อยละ %	จำนวน Number	ร้อยละ %	จำนวน Number	ร้อยละ %	จำนวน Number	ร้อยละ %	จำนวน Number	ร้อยละ %	จำนวน Number	ร้อยละ %	จำนวน Number	ร้อยละ %	จำนวน Number	ร้อยละ %																																																																																																																																																																																																																																																																																																																																																																																																																																																																																																																																																																																																																																																																																																																																																																																																																																																																																																																																																																																																																																																																																																																																																																																								
		มี Yes	ไม่มี NO	ลดอัตราดอกเบี้ย Lower rate interest	สนับสนุนแหล่งเงินทุน Support of funding	ไม่ NO	มี Yes	อัตราดอกเบี้ย Lower rate interest	สนับสนุนแหล่งเงินทุน Support of funding	ไม่ NO	มี Yes	ลดอัตราดอกเบี้ย Lower rate interest	สนับสนุนแหล่งเงินทุน Support of funding	ไม่ NO	มี Yes	เพิ่มวงเงินสินเชื่อ Increase credit limit for entrepreneurs																							ลดอัตราภาษี Tax reduction scheme	ควบคุมราคาสินค้า Good prices control	แก้ไขกฎระเบียบ Amend government regulations	อื่นๆ Others																																																																																																																																																																																																																																																																																																																																																																																																																																																																																																																																																																																																																																																																																																																																																																																																																																																																																																																																																																																																																																																																																																																																																																																				
รวม		10,005	3,822	6,183	61.79	3,172	31.70	2,666	26.64	1,367	13.66	773	7.73	2,448	24.47	3,351	33.50	1,009	10.09	173	1.73	10,005	100.00	3,822	38.21	6,183	61.79	3,172	31.70	2,666	26.64	1,367	13.66	773	7.73	2,448	24.47	3,351	33.50	1,009	10.09	173	1.73																																																																																																																																																																																																																																																																																																																																																																																																																																																																																																																																																																																																																																																																																																																																																																																																																																																																																																																																																																																																																																																																																																																																																																																			
45	การขายส่งและการขายปลีก การซ่อมยานยนต์และจักรยานยนต์	872	100.00	441	50.60	431	49.40	258	29.53	160	18.32	106	12.18	14	1.61	198	22.74	5	0.52	-	-	872	100.00	441	50.60	431	49.40	258	29.53	160	18.32	106	12.18	14	1.61	198	22.74	5	0.52	-	-	872	100.00	441	50.60	431	49.40	258	29.53	160	18.32	106	12.18	14	1.61	198	22.74	5	0.52	-	-	872	100.00	441	50.60	431	49.40	258	29.53	160	18.32	106	12.18	14	1.61	198	22.74	5	0.52	-	-	872	100.00	441	50.60	431	49.40	258	29.53	160	18.32	106	12.18	14	1.61	198	22.74	5	0.52	-	-	872	100.00	441	50.60	431	49.40	258	29.53	160	18.32	106	12.18	14	1.61	198	22.74	5	0.52	-	-	872	100.00	441	50.60	431	49.40	258	29.53	160	18.32	106	12.18	14	1.61	198	22.74	5	0.52	-	-	872	100.00	441	50.60	431	49.40	258	29.53	160	18.32	106	12.18	14	1.61	198	22.74	5	0.52	-	-	872	100.00	441	50.60	431	49.40	258	29.53	160	18.32	106	12.18	14	1.61	198	22.74	5	0.52	-	-	872	100.00	441	50.60	431	49.40	258	29.53	160	18.32	106	12.18	14	1.61	198	22.74	5	0.52	-	-	872	100.00	441	50.60	431	49.40	258	29.53	160	18.32	106	12.18	14	1.61	198	22.74	5	0.52	-	-	872	100.00	441	50.60	431	49.40	258	29.53	160	18.32	106	12.18	14	1.61	198	22.74	5	0.52	-	-	872	100.00	441	50.60	431	49.40	258	29.53	160	18.32	106	12.18	14	1.61	198	22.74	5	0.52	-	-	872	100.00	441	50.60	431	49.40	258	29.53	160	18.32	106	12.18	14	1.61	198	22.74	5	0.52	-	-	872	100.00	441	50.60	431	49.40	258	29.53	160	18.32	106	12.18	14	1.61	198	22.74	5	0.52	-	-	872	100.00	441	50.60	431	49.40	258	29.53	160	18.32	106	12.18	14	1.61	198	22.74	5	0.52	-	-	872	100.00	441	50.60	431	49.40	258	29.53	160	18.32	106	12.18	14	1.61	198	22.74	5	0.52	-	-	872	100.00	441	50.60	431	49.40	258	29.53	160	18.32	106	12.18	14	1.61	198	22.74	5	0.52	-	-	872	100.00	441	50.60	431	49.40	258	29.53	160	18.32	106	12.18	14	1.61	198	22.74	5	0.52	-	-	872	100.00	441	50.60	431	49.40	258	29.53	160	18.32	106	12.18	14	1.61	198	22.74	5	0.52	-	-	872	100.00	441	50.60	431	49.40	258	29.53	160	18.32	106	12.18	14	1.61	198	22.74	5	0.52	-	-	872	100.00	441	50.60	431	49.40	258	29.53	160	18.32	106	12.18	14	1.61	198	22.74	5	0.52	-	-	872	100.00	441	50.60	431	49.40	258	29.53	160	18.32	106	12.18	14	1.61	198	22.74	5	0.52	-	-	872	100.00	441	50.60	431	49.40	258	29.53	160	18.32	106	12.18	14	1.61	198	22.74	5	0.52	-	-	872	100.00	441	50.60	431	49.40	258	29.53	160	18.32	106	12.18	14	1.61	198	22.74	5	0.52	-	-	872	100.00	441	50.60	431	49.40	258	29.53	160	18.32	106	12.18	14	1.61	198	22.74	5	0.52	-	-	872	100.00	441	50.60	431	49.40	258	29.53	160	18.32	106	12.18	14	1.61	198	22.74	5	0.52	-	-	872	100.00	441	50.60	431	49.40	258	29.53	160	18.32	106	12.18	14	1.61	198	22.74	5	0.52	-	-	872	100.00	441	50.60	431	49.40	258	29.53	160	18.32	106	12.18	14	1.61	198	22.74	5	0.52	-	-	872	100.00	441	50.60	431	49.40	258	29.53	160	18.32	106	12.18	14	1.61	198	22.74	5	0.52	-	-	872	100.00	441	50.60	431	49.40	258	29.53	160	18.32	106	12.18	14	1.61	198	22.74	5	0.52	-	-	872	100.00	441	50.60	431	49.40	258	29.53	160	18.32	106	12.18	14	1.61	198	22.74	5	0.52	-	-	872	100.00	441	50.60	431	49.40	258	29.53	160	18.32	106	12.18	14	1.61	198	22.74	5	0.52	-	-	872	100.00	441	50.60	431	49.40	258	29.53	160	18.32	106	12.18	14	1.61	198	22.74	5	0.52	-	-	872	100.00	441	50.60	431	49.40	258	29.53	160	18.32	106	12.18	14	1.61	198	22.74	5	0.52	-	-	872	100.00	441	50.60	431	49.40	258	29.53	160	18.32	106	12.18	14	1.61	198	22.74	5	0.52	-	-	872	100.00	441	50.60	431	49.40	258	29.53	160	18.32	106	12.18	14	1.61	198	22.74	5	0.52	-	-	872	100.00	441	50.60	431	49.40	258	29.53	160	18.32	106	12.18	14	1.61	198	22.74	5	0.52	-	-	872	100.00	441	50.60	431	49.40	258	29.53	160	18.32	106	12.18	14	1.61	198	22.74	5	0.52	-	-	872	100.00	441	50.60	431	49.40	258	29.53	160	18.32	106	12.18	14	1.61	198	22.74	5	0.52	-	-	872	100.00	441	50.60	431	49.40	258	29.53	160	18.32	106	12.18	14	1.61	198	22.74	5	0.52	-	-	872	100.00	441	50.60	431	49.40	258	29.53	160	18.32	106	12.18	14	1.61	198	22.74	5	0.52	-	-	872	100.00	441	50.60	431	49.40	258	29.53	160	18.32	106	12.18	14	1.61	198	22.74	5	0.52	-	-	872	100.00	441	50.60	431	49.40	258	29.53	160	18.32	106	12.18	14	1.61	198	22.74	5	0.52	-	-	872	100.00	441	50.60	431	49.40	258	29.53	160	18.32	106	12.18	14	1.61	198	22.74	5	0.52	-	-	872	100.00	441	50.60	431	49.40	258	29.53	160	18.32	106	12.18	14	1.61	198	22.74	5	0.52	-	-	872	100.00	441	50.60	431	49.40	258	29.53	160	18.32	106	12.18	14	1.61	198	22.74	5	0.52	-	-	872	100.00	441	50.60	431	49.40	258	29.53	160	18.32	106	12.18	14	1.61	198	22.74	5	0.52	-	-	872	100.00	441	50.60	431	49.40	258	29.53	160	18.32	106	12.18	14	1.61	198	22.74	5	0.52	-	-	872	100.00	441	50.60	431	49.40	258	29.53	160	18.32	106	12.18	14	1.61	198	22.74	5	0.52	-	-	872	100.00	441	50.60	431	49.40	258	29.53	160	18.32	106	12.18	14	1.61	198	22.74	5	0.52	-	-	872	100.00	441	50.60	431	49.40	258	29.53	160	18.32	106	12.18	14	1.61	198	22.74	5	0.52	-	-	872	100.00	441	50.60	431	49.40	258	29.53	160	18.32	106	12.18	14	1.61	198	22.74	5	0.52	-	-	872	100.00	441	50.60	431	49.40	258	29.53	160	18.32	106	12.18	14	1.61	198	22.74	5	0.52	-	-	872	100.00	441	50.60	431	49.40	258	29.53	160	18.32	106	12.18	14	1.61	198	22.74	5	0.52	-	-	872	100.00	441	50.60	431	49.40	258	29.53	160	18.32	106	12.18	14	1.61	198	22.74	5	0.52	-	-	872	100.00	441	50.60	431	49.40	258	29.53	160	18.32	106	12.18	14	1.61	198	22.74	5	0.52	-	-	872	100.00	441	50.60	431	49.40	258	29.53	160	18.32	106	12.18	14	1.61	198	22.74	5	0.52	-	-	872	100.00	441	50.60	431	49.40	258	29.53	160	18.32	106	12.18	14	1.61	198	22.74	5	0.52	-	-	872</

ตาราง 14 รายได้จากการดำเนินงานของสถานประกอบการธุรกิจในปี 2564 จำแนกตามหมวดหมู่ธุรกิจ และรูปแบบการจัดตั้งตามกฎหมาย
TABLE 14 INCOME OF BUSINESS ESTABLISHMENTS IN 2021 BY DIVISION OF BUSINESS INDUSTRY AND FORM OF LEGAL ORGANIZATION

รหัส Code	หมวดหมู่ธุรกิจ	รายได้จากการดำเนินงาน (พันบาท In Thousand Baht)					
		รวม Total	รูปแบบการจัดตั้งตามกฎหมาย Form of legal organization		รูปแบบการจัดตั้งตามกฎหมาย Form of legal organization		รวม Total
			ส่วนบุคคล Individual proprietor	ห้างหุ้นส่วนสามัญนิติบุคคล ห้างหุ้นส่วนจำกัด Juristic partnership	บริษัทจำกัด Company limited, public company limited	ส่วนราชการ รัฐวิสาหกิจ สหกรณ์ การรวมกลุ่ม สมาคม มูลนิธิ วิทยาลัยชุมชน และการจัดตั้งในรูปแบบอื่นๆ Government, state-enterprise, cooperatives, bundling association, foundation, community enterprise and others	
		18,419,293.2	8,717,542.6	3,204,258.6	6,267,022.6	230,469.4	
45	การขายส่งและการขายปลีก การซ่อมยานยนต์ และจักรยานยนต์	3,708,795.9	393,901.6	66,350.0	3,248,544.4	-	
46	การขายส่ง (ยกเว้นยานยนต์และจักรยานยนต์)	4,060,741.1	2,380,145.8	394,496.1	1,276,699.2	9,400.0	
47	การขายปลีก (ยกเว้นยานยนต์และจักรยานยนต์)	8,662,563.3	4,130,655.7	2,694,206.9	1,617,686.5	220,014.2	
55	ที่พักรวม	93,236.7	54,061.3	34,509.4	4,666.0	-	
56	การบริการอาหารและเครื่องดื่ม	1,403,601.5	1,403,601.5	-	-	-	
59	การพักผ่อนหย่อนใจ วัฒนธรรม กีฬา และรายการโทรทัศน์ การบันทึกเสียงและหนังสือ และการจัดพิมพ์จำหน่ายหรือ เผยแพร่หนังสือ	C	C	-	-	-	
60	การจัดส่งรษณีย์และการส่งพัสดุภัณฑ์	3,150.5	850.0	2,300.5	-	-	
68	กิจกรรมสื่อการพิมพ์	124,132.5	104,132.5	-	20,000.0	-	
69	กิจกรรมทางกฎหมายและการบัญชี	20,439.6	15,679.6	4,760.0	-	-	
71	กิจกรรมด้านสถาปัตยกรรมและวิศวกรรม รวมถึงการทดสอบและการบริการทางเทคนิค	19,717.3	11,298.9	3,000.0	5,418.5	-	
74	กิจกรรมทางวิชาชีพ วิทยาศาสตร์ และเทคนิคอื่นๆ	6,785.0	6,785.0	-	-	-	
77	กิจกรรมการให้เช่า	10,642.7	10,642.7	-	-	-	
78	กิจกรรมการจ้างงาน	C	C	C	-	-	
79	กิจกรรมของตัวแทนธุรกิจท่องเที่ยว การจำหน่าย การบริการสำรอง และกิจกรรมที่เกี่ยวข้อง	C	C	-	C	-	
80	การบริการรักษาความปลอดภัยและการสืบสวน	C	C	-	-	-	
81	กิจกรรมการบริการสำหรับอาคารและภูมิทัศน์	49,449.3	13,624.2	-	35,825.1	-	
82	การบริหารจัดการการบริหารและสนับสนุนการดำเนินงาน ของสำนักงาน และกิจกรรมอื่นๆ ที่สนับสนุนทางธุรกิจ	39,696.8	10,560.0	-	-	-	
90	กิจกรรมการสร้างสรรค์ศิลปะและความบันเทิง	10,560.0	8,475.0	-	-	-	
92	กิจกรรมการบันเทิง	8,475.0	35,663.6	-	-	-	
93	กิจกรรมด้านการศึกษา ความบันเทิง และการนันทนาการ	35,663.6	96,970.2	-	-	-	
95	การซ่อมคอมพิวเตอร์และเครื่องใช้ส่วนบุคคล และของใช้ในครัวเรือน	96,970.2	-	-	-	-	
96	กิจกรรมบริการส่วนบุคคลอื่นๆ	-	-	-	-	63.2	

หมายเหตุ : C หมายถึง ห้ามแสดง
 Note : C means disclosure prohibited.
 ที่มา : สำนักงานธุรกิจและอุตสาหกรรม พ.ศ. 2565 (ธุรกิจทางการและธุรกิจทางบริการ) จังหวัดชัยภูมิ สำนักงานสถิติแห่งชาติ กรมการสถิติเชิงพื้นที่และสังคม
 Source : The 2022 Business and Industrial Census (Trade and Services Industry) Chai Nat Province, National Statistical Office, Ministry of Digital Economy and Society.

ตาราง 15 รายได้จากการดำเนินงานของสถานประกอบการธุรกิจในปี 2564 จำแนกตามหมวดหมู่ธุรกิจ และขนาดของสถานประกอบการ
TABLE 15 INCOME OF BUSINESS ESTABLISHMENTS IN 2021 BY DIVISION OF BUSINESS INDUSTRY AND SIZE OF ESTABLISHMENT

รหัส Code	หมวดหมู่ธุรกิจ	รายได้จากการดำเนินงาน Income							51-200 คน	> 200 คน	Division of business industry
		รวม Total	1-5 คน	6-10 คน	11-15 คน	16-25 คน	26-30 คน	31-50 คน			
	รวม	18,419,293.2	7,640,803.6	1,889,321.8	1,287,262.1	2,791,642.1	634,940.1	225,948.9	3,910,711.7	38,663.0	Total
45	การขายส่งและการขายปลีก การซ่อมยานยนต์และจักรยานยนต์	3,708,795.9	333,964.0	235,510.8	7,500.0	878,644.1	129,499.4	-	2,123,677.6	-	Wholesale and retail trade; repair of motor vehicles and motorcycles
46	การขายส่ง (ยกเว้นยานยนต์และจักรยานยนต์)	4,060,741.1	743,943.8	253,404.0	143,665.5	865,462.0	426,050.7	-	1,628,215.1	-	Wholesale trade (except of motor vehicles and motorcycles)
47	การขายปลีก (ยกเว้นยานยนต์และจักรยานยนต์)	8,662,563.3	4,818,541.3	1,315,663.0	1,099,751.0	999,425.2	76,790.0	194,323.9	158,069.0	-	Retail trade (except of motor vehicles and motorcycles)
55	ที่พักแรม	93,236.7	56,275.1	14,727.8	3,489.3	16,144.4	2,600.0	-	-	-	Accommodation
56	การบริการอาหารและเครื่องดื่ม	1,403,601.5	1,305,924.5	51,477.6	17,983.0	28,216.4	-	-	-	-	Food and beverage service activities
59	การผลิตภาพยนตร์ วิดีทัศน์ และการโทรทัศน์ การบันทึกเสียงและเสียง และกิจการพิมพ์จำหน่ายหรือเผยแพร่ดนตรี	C	C	-	-	-	-	-	-	-	Motion picture, video and television programme production, sound recording and music publishing activities
60	การจัดส่งรายการและภาพแพร่กระจายเสียง	3,150.5	3,150.5	-	-	-	-	-	-	-	Programming and broadcasting activities
68	กิจกรรมอสังหาริมทรัพย์	124,132.5	124,132.5	-	-	-	-	-	-	-	Real estate activities
69	กิจกรรมทางกฎหมายและการบัญชี	20,439.6	11,609.6	8,830.0	-	-	-	-	-	-	Legal and accounting activities
70	กิจกรรมของสำนักงานใหญ่และการบริการให้คำปรึกษาด้านการบริหารจัดการ	-	-	-	-	-	-	-	-	-	Activities of head offices; management consultancy activities
71	กิจกรรมด้านสถาปัตยกรรมและวิศวกรรม	19,717.3	16,717.3	3,000.0	-	-	-	-	-	-	Architectural and engineering activities;
74	กิจกรรมทางวิชาชีพ วิทยาศาสตร์ และเทคนิคอื่นๆ	6,785.0	6,785.0	-	-	-	-	-	-	-	Other professional, scientific and technical activities
77	กิจกรรมการให้เช่า	10,642.7	10,642.7	-	-	-	-	-	-	-	Rental and leasing activities
78	กิจกรรมการจ้างงาน	C	-	-	C	-	-	-	-	-	Employment activities
79	กิจกรรมของตัวแทนธุรกิจท่องเที่ยว การจัดทำเที่ยว การบริการสำรอง และกิจกรรมที่เกี่ยวข้อง	C	C	-	-	-	-	-	-	-	Travel agency, tour operator, reservation service and related activities
80	การบริการรักษาความปลอดภัยและการสืบสวน	C	C	-	-	-	-	-	-	-	Security and investigation activities
81	กิจกรรมการบริการสำหรับอาคารและภูมิทัศน์	C	C	-	-	-	-	-	-	-	Services to buildings and landscape activities
82	การบริการด้านการบริหารและสนับสนุนการดำเนินงานของสำนักงาน และกิจกรรมอื่นๆ ที่สนับสนุนทางธุรกิจ	49,449.3	17,824.2	-	-	-	-	31,625.1	-	-	Office administrative, office support and other business support activities
90	กิจกรรมการสร้างสรรค์ศิลปะและความบันเทิง	39,696.8	21,257.6	5,653.3	8,286.0	3,750.0	-	-	7500	-	Creative, arts and entertainment activities
92	กิจกรรมการพนันและการเสี่ยงโชค	10,560.0	10,560.0	-	-	-	-	-	-	-	Gambling and betting activities
93	กิจกรรมด้านการกีฬา ความบันเทิง และการนันทนาการ	9,467.0	8,475.0	992.0	-	-	-	-	-	-	Sports activities and amusement and recreation activities
95	การซ่อมคอมพิวเตอร์และของใช้ส่วนบุคคล และของใช้ในครัวเรือน	35,663.6	32,996.3	-	-	2,667.3	-	-	-	-	Repair of computers and personal and household goods
96	กิจกรรมบริการส่วนบุคคลอื่นๆ	97,033.4	96,970.2	63.2	-	-	-	-	-	-	Other personal service activities

หมายเหตุ : C หมายถึง ข้อมูลที่ไม่เปิดเผย
Note : C means disclosure prohibited.
ที่มา : สำนักงานธุรกิจและอุตสาหกรรม พ.ศ. 2565 (ธุรกิจทางการค้าและบริการ) จังหวัดชัยภูมิ กระทรวงดิจิทัลเพื่อเศรษฐกิจและสังคม
Source : The 2022 Business and Industrial Census (Trade and Services Industry) Chai Nat Province, National Statistical Office, Ministry of Digital Economy and Society.



ตอนที่ 3 ผลกระทบจากสถานการณ์การแพร่ระบาดของโรคติดเชื้อไวรัสโควิด 19



**ตอนที่ 3 ผลกระทบจากสถานการณ์การแพร่ระบาดของโรคติดเชื้อไวรัสโคโรนา 19
จำแนกตามขนาดของสถานประกอบการ**

ตอนที่ 3	ผลกระทบจากสถานการณ์การแพร่ระบาดของโรคติดเชื้อไวรัสโคโรนา 2019 จำแนกตามขนาดของสถานประกอบการ	
ตาราง 1	จำนวนและร้อยละของสถานประกอบการธุรกิจ จำแนกตามผลกระทบที่ได้รับ จากสถานการณ์การแพร่ระบาดของโรคติดเชื้อไวรัสโคโรนา 2019 และขนาดของสถาน- ประกอบการ	142
ตาราง 2	จำนวนและร้อยละของแนวทางแก้ไขปัญหาของสถานประกอบการธุรกิจที่ได้รับ ผลกระทบจากสถานการณ์การแพร่ระบาดของโรคติดเชื้อไวรัสโคโรนา 2019 จำแนกตาม ขนาดของสถานประกอบการ	150
ตาราง 3	จำนวนและร้อยละของการฟื้นตัวของสถานประกอบการโดยเปรียบเทียบสัดส่วน รายรับในปี 2565 กับรายรับในปี 2562 (ปีก่อนเกิดสถานการณ์โรคติดเชื้อไวรัส โคโรนา 2019) จำแนกตามขนาดของสถานประกอบการ	151
ตาราง 4	จำนวนและร้อยละอุปสรรคที่ทำให้ไม่สามารถฟื้นตัวของสถานประกอบการ จำแนกตามขนาดของสถานประกอบการ	152
ตาราง 5	จำนวนและร้อยละความช่วยเหลือจากรัฐบาลในสถานการณ์การแพร่ระบาด ของโรคติดเชื้อไวรัสโคโรนา 2019 จำแนกตามขนาดของสถานประกอบการ	153

ตาราง 1 จำนวนและร้อยละของสถานประกอบการธุรกิจ จำนวนตามผลกระทบที่ได้รับจากสถานการณ์การแพร่ระบาดของโรคติดเชื้อไวรัสโคโรนา 19 และขนาดของสถานประกอบการ
TABLE 1 NUMBER AND PERCENTAGE OF BUSINESS ESTABLISHMENTS BY THE EFFECT FROM THE SPREAD OF THE COVID-19 DISEASE AND SIZE OF ESTABLISHMENT

ขนาดของสถานประกอบการ Number of establishments	จำนวน Number	ร้อยละ %	ผลกระทบที่ได้รับจากสถานการณ์การแพร่ระบาดของโรคติดเชื้อไวรัสโคโรนา 19 The effect from the spread of the covid-19 disease										Size of establishment																	
			จำนวนสถาน- ประกอบการ Number of establishments					รายได้/ยอดสั่งซื้อสินค้าลดลง ปี 2564 Decrease in revenue/order quantity in 2022																						
			รวม Total		ไม่มีผลกระทบ Not effect		ผลกระทบ ผลกระทบที่ได้รับจากสถานการณ์การแพร่ระบาดของโรคติดเชื้อไวรัสโคโรนา 19 The effect from the spread of the covid-19 disease		น้อยที่สุด Lowest		ปานกลาง Medium			มาก High		มากที่สุด Highest														
จำนวน ร้อยละ จำนวน ร้อยละ จำนวน ร้อยละ จำนวน ร้อยละ จำนวน ร้อยละ จำนวน ร้อยละ จำนวน ร้อยละ จำนวน ร้อยละ	Number %	Number %	Number %	Number %	Number %	Number %	Number %	Number %	Number %	Number %	Number %	Number %	Number %	Number %	Number %	Number %	Number %													
รวม	10,005	100.00	10,005	100.00	706	7.05	49	0.49	837	8.36	2,417	24.16	3,847	38.45	2,149	21.48	10,005	100.00	515	5.15	275	2.75	888	8.88	3,155	31.53	2,908	29.06	2,264	22.63
1- 5 คน	9,618	100.00	9,618	100.00	676	7.03	39	0.41	792	8.23	2,368	24.62	3,745	38.94	1,998	20.77	9,618	100.00	480	4.99	265	2.76	831	8.64	3,036	31.57	2,841	29.54	2,165	22.51
6 - 10 คน	257	100.00	257	100.00	26	10.12	10	3.89	21	8.17	27	10.51	71	27.63	102	39.69	257	100.00	31	12.13	6	2.33	28	10.77	70	27.24	52	20.17	70	27.36
11 - 15 คน	71	100.00	71	100.00	3	4.23	-	-	14	19.95	12	16.60	12	17.41	30	41.81	71	100.00	3	4.23	-	-	13	18.31	37	52.11	5	7.04	13	18.31
16 - 25 คน	42	100.00	42	100.00	1	2.38	-	-	9	21.43	6	14.29	8	20.24	18	41.67	42	100.00	1	2.38	1	2.38	12	28.57	11	26.19	4	9.52	13	30.95
26 - 30 คน	6	100.00	6	100.00	-	-	-	-	-	-	2	33.33	3	50.00	1	16.67	6	100.00	-	-	2	33.33	-	-	1	16.67	2	33.33	1	16.67
31 - 50 คน	3	100.00	3	100.00	-	-	-	-	1	33.33	-	-	2	66.67	-	-	3	100.00	-	-	1	33.33	1	33.33	-	-	-	-	1	33.33
51 - 200 คน	7	100.00	7	100.00	-	-	-	-	-	-	2	28.57	5	71.43	-	-	7	100.00	-	-	-	-	2	28.57	-	-	4	57.14	1	14.29
มากกว่า 200 คน	1	100.00	1	100.00	-	-	-	-	-	-	-	-	1	100.00	-	-	1	100.00	-	-	-	-	1	100.00	-	-	-	-	-	-

ที่มา : สำนักงานธุรกิจและอุตสาหกรรม พ.ศ. 2565 (ธุรกิจทางบริการ) จังหวัดชัยนาท สำนักงานสถิติแห่งชาติ กระทรวงดิจิทัลเพื่อเศรษฐกิจและสังคม

Source : The 2022 Business and Industrial Census (Trade and Services Industry) Chai Nat Province, National Statistical Office, Ministry of Digital Economy and Society.

ตาราง 1 จำนวนและร้อยละของสถานประกอบการธุรกิจ จำนวนตามผลกระทบที่ได้รับจากสถานการณ์การแพร่ระบาดของโรคติดเชื้อไวรัสโคโรนา 19 และขนาดของสถานประกอบการ (ต่อ)
TABLE 1 NUMBER AND PERCENTAGE OF BUSINESS ESTABLISHMENTS BY THE EFFECT FROM THE SPREAD OF THE COVID-19 DISEASE AND SIZE OF ESTABLISHMENT (Cont'd.)

จำนวนสถานประกอบการ Number of establishments	จำนวนผู้ติดเชื้อ ปี 2564 Decreasing of customers amount in 2022										จำนวนผู้ติดเชื้อ ปี 2565 Decreasing of customers amount in 2023																				
	จำนวนผู้ติดเชื้อ ปี 2564 Decreasing of customers amount in 2022					จำนวนผู้ติดเชื้อ ปี 2565 Decreasing of customers amount in 2023					จำนวนผู้ติดเชื้อ ปี 2564 Decreasing of customers amount in 2022					จำนวนผู้ติดเชื้อ ปี 2565 Decreasing of customers amount in 2023															
	จำนวน	ร้อยละ	จำนวน	ร้อยละ	จำนวน	ร้อยละ	จำนวน	ร้อยละ	จำนวน	ร้อยละ	จำนวน	ร้อยละ	จำนวน	ร้อยละ	จำนวน	ร้อยละ	จำนวน	ร้อยละ	จำนวน	ร้อยละ	จำนวน	ร้อยละ									
รวม	10,005	100.00	10,005	100.00	668	6.68	165	1.65	1,452	14.51	1,694	16.93	3,954	39.52	2,072	20.71	10,005	100.00	588	5.88	326	3.26	1,130	11.29	3,072	30.71	2,958	29.57	1,931	19.30	Total
1-5 คน	9,618	100.00	9,618	100.00	632	6.57	156	1.62	1,409	14.65	1,634	16.99	3,853	40.06	1,994	20.11	9,618	100.00	545	5.67	314	3.26	1,074	11.17	2,955	30.72	2,886	30.01	1,844	19.17	1-5 persons
6-10 คน	257	100.00	257	100.00	28	10.89	8	3.11	23	8.95	33	12.84	75	29.18	90	35.02	257	100.00	35	13.62	9	3.50	20	7.78	74	28.79	56	21.79	63	24.51	6-10 persons
11-15 คน	71	100.00	71	100.00	3	4.23	1	1.41	13	18.31	15	21.13	8	11.27	31	43.66	71	100.00	3	4.23	-	-	24	33.80	28	39.44	6	8.45	10	14.08	11-15 persons
16-25 คน	42	100.00	42	100.00	5	11.90	-	-	6	14.29	8	19.05	9	21.43	15	35.71	42	100.00	5	11.90	1	2.38	8	19.05	12	28.57	5	11.90	11	26.19	16-25 persons
26-30 คน	6	100.00	6	100.00	-	-	-	-	-	-	3	50.00	2	33.33	1	16.67	6	100.00	-	-	2	33.33	-	-	1	16.67	2	33.33	1	16.67	26-30 persons
31-50 คน	3	100.00	3	100.00	-	-	-	-	1	33.33	-	-	1	33.33	1	33.33	3	100.00	-	-	-	-	2	66.67	-	-	-	1	33.33	31-50 persons	
51-200 คน	7	100.00	7	100.00	-	-	-	-	-	-	1	14.29	5	71.43	1	14.29	7	100.00	-	-	-	-	2	28.57	1	14.29	3	42.86	1	14.29	51-200 persons
มากกว่า 200 คน	1	100.00	1	100.00	-	-	-	-	-	-	-	-	1	100.00	-	-	1	100.00	-	-	-	-	-	-	1	100.00	-	-	-	-	more than 200 persons

ที่มา : สำนักงานธุรกิจและอุตสาหกรรม พ.ศ. 2565 (ธุรกิจภาคค้าปลีกและการบริการ) จังหวัดน่าน สำนักงานสถิติแห่งชาติ กรมทรัพย์สินทางปัญญา สำนักงานสถิติแห่งชาติ กรมทรัพย์สินทางปัญญา
Source : The 2022 Business and Industrial Census (Trade and Services Industry) Chai Nat Province, National Statistical Office, Ministry of Digital Economy and Society.

ตาราง 1 จำนวนและร้อยละของสถานประกอบการธุรกิจ จำแนกตามขนาดของกิจการตามการแพร่ระบาดของโรคติดเชื้อไวรัสโคโรนา 2019 และขนาดของสถานประกอบการ (ต่อ)
 TABLE 1 NUMBER AND PERCENTAGE OF BUSINESS ESTABLISHMENTS BY THE EFFECT FROM THE SPREAD OF THE COVID-19 DISEASE AND SIZE OF ESTABLISHMENT (Cont'd.)

ขนาดของสถานประกอบการ Number of establishments	จำนวน Number	ร้อยละ %	ผลกระทบที่ได้รับจากการแพร่ระบาดของโรคติดเชื้อไวรัสโคโรนา 2019 The effect from the spread of the covid-19 disease										รวม Total	จำนวน Number	ร้อยละ %	ขนาดของสถานประกอบการ Size of establishment																				
			ต้นทุนในการดำเนินงานธุรกิจสูงขึ้น ปี 2564 High production cost in 2021					ต้นทุนในการดำเนินงานธุรกิจสูงขึ้น ปี 2565 High production cost in 2022																												
			ไม่มีผลกระทบ Not effect	น้อยที่สุด Lowest	น้อย Low	ปานกลาง Medium	มาก High	มากที่สุด Highest	ไม่มีผลกระทบ Not effect	น้อยที่สุด Lowest	น้อย Low	ปานกลาง Medium					มาก High	มากที่สุด Highest																		
รวม	10,005	100.00	10,005	740	7.40	174	1.74	1,282	12.81	1,957	19.56	3,984	39.82	1,868	18.67	10,005	100.00	3,407	34.05	Total																
1-5 คน	9,618	100.00	9,618	721	7.50	169	1.75	1,249	12.98	1,864	19.38	3,850	40.03	1,765	18.35	9,618	100.00	492	5.12	236	2.45	804	8.36	2,390	24.85	2,439	25.36	3,256	33.85	1-5 persons						
6-10 คน	257	100.00	257	12	4.60	4	1.49	25	9.73	51	19.79	97	37.75	68	26.64	257	100.00	12	4.67	16	6.23	25	9.73	49	19.07	56	21.79	99	38.52	6-10 persons						
11-15 คน	71	100.00	71	100.00	6	8.32	1	1.88	-	29	40.72	21	29.15	14	19.93	71	100.00	6	8.45	2	2.82	3	4.23	20	28.17	10	14.08	31	43.66	11-15 persons						
16-25 คน	42	100.00	42	100.00	1	2.38	-	-	7	16.67	8	19.44	8	19.05	18	42.46	42	100.00	1	2.38	1	2.38	14	33.33	4	9.52	7	16.67	15	35.71	16-25 persons					
26-30 คน	6	100.00	6	100.00	-	-	-	-	1	16.67	2	33.33	3	50.00	-	-	6	100.00	-	-	2	33.33	-	-	-	-	1	16.67	3	50.00	26-30 persons					
31-50 คน	3	100.00	3	100.00	-	-	-	-	-	-	1	33.33	1	33.33	1	33.33	3	100.00	-	-	-	-	1	33.33	-	-	1	33.33	1	33.33	31-50 persons					
51-200 คน	7	100.00	7	100.00	-	-	-	-	-	2	28.57	3	42.86	2	28.57	7	100.00	-	-	-	-	-	2	28.57	1	14.29	2	28.57	2	28.57	51-200 persons					
มากกว่า 200 คน	1	100.00	1	100.00	-	-	-	-	-	-	-	1	100.00	-	-	1	100.00	-	-	-	-	-	-	-	1	100.00	-	-	-	-	-	-	-	-	-	more than 200 persons

ที่มา : สำนักธุรกิจและอุตสาหกรรม พ.ศ. 2565 (ธุรกิจทางค้าและธุรกิจบริการ) จังหวัดชัยนาท สำนักงานสถิติแห่งชาติ กระทรวงดิจิทัลและเศรษฐกิจและสังคม
 Source : The 2022 Business and Industrial Census (Trade and Services Industry) Chai Nat Province, National Statistical Office, Ministry of Digital Economy and Society.

ตาราง 1 จำนวนและร้อยละของสถานประกอบการที่ถึง จำนวนตามผลกระทบที่สืบจากสถานการณ์ผ่านระบบคลัสเตอร์โรคติดต่อไวรัสโควิด 19 และขนาดของสถานประกอบการ (ต่อ)
TABLE 1 NUMBER AND PERCENTAGE OF BUSINESS ESTABLISHMENTS BY THE EFFECT FROM THE SPREAD OF THE COVID-19 DISEASE AND SIZE OF ESTABLISHMENT (Cont'd.)

ขนาดของสถานประกอบการ Number of establishments	ผลกระทบที่ได้รับจากสถานการณ์ผ่านระบบคลัสเตอร์โรคติดต่อไวรัสโควิด 19 The effect from the spread of the covid-19 disease																			
	จำนวนสถานประกอบการ Number of establishments					สภาพคล่องทางการเงินลดลง ปี 2564 Decreasing of financial liquidity in 2021					สภาพคล่องทางการเงินลดลง ปี 2565 Decreasing of financial liquidity in 2022									
	รวม Total	ไม่มีผลกระทบ Not effect	น้อย Low	ปานกลาง Medium	มาก High	มากที่สุด Highest	รวม Total	ไม่มีผลกระทบ Not effect	น้อยที่สุด Lowest	น้อย Low	ปานกลาง Medium	มาก High	มากที่สุด Highest							
จำนวน Number	ร้อยละ %	จำนวน Number	ร้อยละ %	จำนวน Number	ร้อยละ %	จำนวน Number	ร้อยละ %	จำนวน Number	ร้อยละ %	จำนวน Number	ร้อยละ %	จำนวน Number	ร้อยละ %							
รวม	10,005	100.00	1,780	17.79	693	6.93	10,005	100.00	1,664	16.63	581	5.81	1,685	16.84	2,700	26.99	2,276	22.75	1,099	10.98
1-5 คน	9,618	100.00	9,618	100.00	1,755	18.25	1,755	100.00	1,623	16.87	541	5.62	1,657	17.23	2,606	27.10	2,175	22.61	1,016	10.56
6 - 10 คน	257	100.00	257	100.00	20	7.78	257	100.00	33	12.84	26	10.12	12	4.67	63	24.51	67	26.07	56	21.79
11 - 15 คน	71	100.00	71	100.00	3	4.23	71	100.00	3	4.23	4	5.63	7	9.86	22	30.99	25	35.21	10	14.08
16 - 25 คน	42	100.00	42	100.00	1	2.38	42	100.00	2	4.76	8	19.05	8	19.05	4	9.52	7	16.67	13	30.95
26 - 30 คน	6	100.00	6	100.00	-	-	6	100.00	-	-	2	33.33	-	-	2	33.33	-	-	2	33.33
31 - 50 คน	3	100.00	3	100.00	-	-	3	100.00	-	-	-	-	-	-	1	33.33	1	33.33	-	-
51 - 200 คน	7	100.00	7	100.00	1	14.29	7	100.00	3	42.86	-	-	-	-	1	14.29	1	14.29	2	28.57
มากกว่า 200 คน	1	100.00	1	100.00	-	-	1	100.00	-	-	-	-	-	-	1	100.00	-	-	-	-

ที่มา : สัมภาษณ์และอุตสาหกรรม พ.ศ. 2565 (ธุรกิจการค้าและธุรกิจบริการ) จังหวัดชัยนาท สำนักงานสถิติแห่งชาติ กระทรวงดิจิทัลเพื่อเศรษฐกิจและสังคม
Source : The 2022 Business and Industrial Census (Trade and Services Industry) Chai Nat Province, National Statistical Office, Ministry of Digital Economy and Society.

ตาราง 1 จำนวนและร้อยละของสถานประกอบการที่มีจำนวนคนละแวกพื้นที่จังหวัดตามการแพร่ระบาดของโรคติดเชื้อไวรัสโควิด 19 และขนาดของสถานประกอบการ (ต่อ)
 TABLE 1 NUMBER AND PERCENTAGE OF BUSINESS ESTABLISHMENTS BY THE EFFECT FROM THE SPREAD OF THE COVID-19 DISEASE AND SIZE OF ESTABLISHMENT (Cont'd)

ขนาดของสถานประกอบการ Establishments	จำนวน Number	ร้อยละ %	ผลกระทบที่ส่งมาจากสถานการณ์การแพร่ระบาดของโรคติดเชื้อไวรัสโควิด 19 The effect from the spread of the covid-19 disease																												
			จำนวนสถานประกอบการ Number of establishments						ความล่าช้าในการขนส่งสินค้า ปี 2564 Delay in shipping in 2021						ความล่าช้าในการขนส่งสินค้า ปี 2565 Delay in shipping in 2022																
			รวม Total		ไม่มีผลกระทบ Not effect		น้อยที่สุด Lowest		ปานกลาง Medium		มาก High		มากที่สุด Highest		รวม Total		ไม่มีผลกระทบ Not effect		น้อยที่สุด Lowest		ปานกลาง Medium		มาก High		มากที่สุด Highest						
จำนวน Number	ร้อยละ %	จำนวน Number	ร้อยละ %	จำนวน Number	ร้อยละ %	จำนวน Number	ร้อยละ %	จำนวน Number	ร้อยละ %	จำนวน Number	ร้อยละ %	จำนวน Number	ร้อยละ %	จำนวน Number	ร้อยละ %	จำนวน Number	ร้อยละ %	จำนวน Number	ร้อยละ %	จำนวน Number	ร้อยละ %	จำนวน Number	ร้อยละ %								
รวม	10,005	100.00	10,005	100.00	7,605	76.01	445	4.45	101	1.01	940	9.40	503	5.03	411	4.11	10,005	100.00	8,305	83.01	90	0.90	112	1.12	1,082	10.81	361	3.61	55	0.55	Total
1- 5 คน	9,618	100.00	9,618	100.00	7,437	77.32	415	4.31	40	0.42	920	9.57	446	4.64	360	3.74	9,618	100.00	8,097	84.19	53	0.55	69	0.72	1,048	10.90	315	3.28	36	0.37	1- 5 persons
6- 10 คน	257	100.00	257	100.00	114	44.36	26	10.12	34	13.23	5	1.95	45	17.51	33	12.84	257	100.00	149	57.98	18	7.00	14	5.45	17	6.61	45	17.51	14	5.45	6- 10 persons
11 - 15 คน	71	100.00	71	100.00	31	43.66	2	2.82	16	22.54	4	5.63	4	5.63	14	19.72	71	100.00	34	47.89	13	18.31	18	25.35	4	5.63	-	-	2	2.82	11 - 15 persons
16 - 25 คน	42	100.00	42	100.00	16	38.10	1	2.38	9	21.43	7	16.67	6	14.29	3	7.14	42	100.00	19	45.24	4	9.52	7	16.67	9	21.43	-	-	3	7.14	16 - 25 persons
26 - 30 คน	6	100.00	6	100.00	1	16.67	-	-	1	16.67	3	50.00	-	-	1	16.67	6	100.00	1	16.67	1	16.67	1	16.67	3	50.00	-	-	-	-	26 - 30 persons
31 - 50 คน	3	100.00	3	100.00	1	33.33	1	33.33	-	-	1	33.33	-	-	-	-	3	100.00	1	33.33	1	33.33	-	-	1	33.33	-	-	-	-	31 - 50 persons
51 - 200 คน	7	100.00	7	100.00	4	57.14	-	-	1	14.29	-	-	2	28.57	-	-	7	100.00	4	57.14	-	-	2	28.57	-	-	1	14.29	-	-	51 - 200 persons
มากกว่า 200 คน	1	100.00	1	100.00	-	-	-	-	1	100.00	-	-	-	-	-	-	1	100.00	-	-	-	-	1	100.00	-	-	-	-	-	-	more than 200 persons

ที่มา : สำนักงานส่งเสริมการค้าในต่างประเทศ (กระทรวงพาณิชย์) จังหวัดชัยภูมิ สำนักงานสถิติแห่งชาติ กระทรวงดิจิทัลและเศรษฐกิจสารสนเทศ (กระทรวงดิจิทัลและอุตสาหกรรม) จังหวัดชัยภูมิ สำนักงานสถิติแห่งชาติ กระทรวงดิจิทัลและเศรษฐกิจสารสนเทศ (กระทรวงดิจิทัลและอุตสาหกรรม) จังหวัดชัยภูมิ
 Source : The 2022 Business and Industrial Census (Trade and Services Industry) Chai Nat Province, National Statistical Office, Ministry of Digital Economy and Society.

ตาราง 1 จำนวนและร้อยละของสถานประกอบการธุรกิจ จำนวนตามผลกระทบที่ได้รับจากสถานการณ์แพร่ระบาดของโรคติดเชื้อไวรัสโควิด 19 และขนาดของสถานประกอบการ (ต่อ)
TABLE 1 NUMBER AND PERCENTAGE OF BUSINESS ESTABLISHMENTS BY THE EFFECT FROM THE SPREAD OF THE COVID-19 DISEASE AND SIZE OF ESTABLISHMENT (Cont'd.)

ขนาดของสถานประกอบการ Establishment size	ผลกระทบที่ได้รับจากสถานการณ์แพร่ระบาดของโรคติดเชื้อไวรัสโควิด 19 The effect from the spread of the covid-19 disease																								
	จำนวนสถาน- ประกอบการ Number of establishments				อื่นๆ ปี 2564 Others in 2021				อื่นๆ ปี 2565 Others in 2022				Size of establishment												
	รวม Total	ไม่มีผลกระทบ Not effect	น้อย Low	ปานกลาง Medium	มากที่สุด Highest	รวม Total	ไม่มีผลกระทบ Not effect	น้อย Low	ปานกลาง Medium	มากที่สุด Highest															
จำนวน Number	ร้อยละ %	จำนวน Number	ร้อยละ %	จำนวน Number	ร้อยละ %	จำนวน Number	ร้อยละ %	จำนวน Number	ร้อยละ %	จำนวน Number	ร้อยละ %	จำนวน Number	ร้อยละ %												
รวม	10,005	100.00	10,005	100.00	9,969	99.64	8	0.08	10	0.10	18	0.17	10,005	100.00	9,974	99.69	3	0.03	10	0.10	18	0.17	Total		
1- 5 คน	9,618	100.00	9,618	100.00	9,602	99.83	6	0.06	10	0.11	-	-	9,618	100.00	9,607	99.88	1	0.01	10	0.11	-	-	1- 5 persons		
6 - 10 คน	257	100.00	257	100.00	240	93.58	-	-	-	-	17	6.42	257	100.00	240	93.58	-	-	-	-	-	17	6.42	6 - 10 persons	
11 - 15 คน	71	100.00	71	100.00	71	100.00	-	-	-	-	-	-	71	100.00	71	100.00	-	-	-	-	-	-	-	11 - 15 persons	
16 - 25 คน	42	100.00	42	100.00	39	92.86	2	4.76	-	-	1	2.38	42	100.00	39	92.86	2	4.76	-	-	1	2.38	16 - 25 persons		
26 - 30 คน	6	100.00	6	100.00	6	100.00	-	-	-	-	-	-	6	100.00	6	100.00	-	-	-	-	-	-	-	26 - 30 persons	
31 - 50 คน	3	100.00	3	100.00	3	100.00	-	-	-	-	-	-	3	100.00	3	100.00	-	-	-	-	-	-	-	-	31 - 50 persons
51 - 200 คน	7	100.00	7	100.00	7	100.00	-	-	-	-	-	-	7	100.00	7	100.00	-	-	-	-	-	-	-	-	51 - 200 persons
มากกว่า 200 คน	1	100.00	1	100.00	1	100.00	-	-	-	-	-	-	1	100.00	1	100.00	-	-	-	-	-	-	-	-	more than 200 persons

ที่มา : สำนักงานเศรษฐกิจและอุตสาหกรรม พ.ศ. 2565 (ธุรกิจทางการค้าและบริการ) จังหวัดชัยนาท สำนักงานสถิติแห่งชาติ กระทรวงดิจิทัลเพื่อเศรษฐกิจและสังคม

Source : The 2022 Business and Industrial Census (Trade and Services Industry) Chai Nat Province, National Statistical Office, Ministry of Digital Economy and Society.

ตาราง 2 จำนวนและร้อยละของแนวทางแก้ไขปัญหาของสถานประกอบการธุรกิจที่ได้รับผลกระทบจากสถานการณ์การแพร่ระบาดของโรคติดเชื้อไวรัสโคโรนา 2019 จำนวนตามขนาดของสถานประกอบการ
TABLE 2 NUMBER AND PERCENTAGE OF SOLVING PROBLEMS OF BUSINESS ESTABLISHMENTS AFFECTED BY THE EPIDEMIC SITUATION OF COVID-19 BY SIZE OF ESTABLISHMENT

ขนาดของสถานประกอบการ Size of establishment	จำนวนสถานประกอบการ Number of establishments		แนวทางแก้ไขปัญหาของสถานประกอบการที่ได้รับผลกระทบจากสถานการณ์การแพร่ระบาดของโรคติดเชื้อไวรัสโคโรนา 2019 SOLVING PROBLEMS OF ENTERPRISES AFFECTED BY THE EPIDEMIC SITUATION OF COVID-19																
	รวม Total	ไม่ได้รับ NO	ผลกระทบ Affected		หยุดกิจการ ชั่วคราว/ ชั่วคราว/ เปิดดำเนินการ กิจการบางส่วน Temporarily suspend/open some business		ปรับตัวไม่ไหว ธุรกิจรูปแบบอื่น Switch to business other business		ปรับเปลี่ยน กระบวนการขาย/ ให้บริการ โดยการ นำเทคโนโลยีเข้ามาใช้ Modify the sales and services process by introducing technology		ปรับรูปแบบการ จ้างแรงงาน/พนักงาน Adjust the form of hiring workers		ปรับเปลี่ยน รูปแบบการ ทำงาน Modify the working style		อื่นๆ Others				
			จำนวน Number	ร้อยละ %	จำนวน Number	ร้อยละ %	จำนวน Number	ร้อยละ %	จำนวน Number	ร้อยละ %	จำนวน Number	ร้อยละ %	จำนวน Number	ร้อยละ %	จำนวน Number	ร้อยละ %	จำนวน Number	ร้อยละ %	
รวม	10,005	2,707	27.05	7,298	72.95	5,367	53.64	878	8.78	664	6.64	788	7.88	797	7.97	354	3.54	Total	
1- 5 คน	9,618	100.00	2,586	26.88	7,032	73.12	5,211	54.18	844	8.78	605	6.29	671	6.98	781	8.12	344	3.58	1- 5 persons
6 - 10 คน	257	100.00	80	31.13	177	68.87	118	45.91	18	7.00	29	11.28	92	35.80	1	0.39	4	1.56	6 - 10 persons
11 - 15 คน	71	100.00	21	29.81	50	70.19	29	40.85	13	18.31	12	16.90	7	9.86	2	2.82	4	5.63	11 - 15 persons
16 - 25 คน	42	100.00	18	42.86	24	57.14	5	11.90	2	4.76	10	23.81	11	26.19	7	16.67	2	4.76	16 - 25 persons
26 - 30 คน	6	100.00	1	16.67	5	83.33	1	16.67	1	16.67	3	50.00	2	33.33	1	16.67	-	-	26 - 30 persons
31 - 50 คน	3	100.00	-	-	3	100.00	2	66.67	-	-	-	-	1	33.33	1	33.33	-	-	31 - 50 persons
51 - 200 คน	7	100.00	1	14.29	6	85.71	1	14.29	-	-	5	71.43	3	42.86	3	42.86	-	-	51 - 200 persons
มากกว่า 200 คน	1	100.00	-	-	1	100.00	-	-	-	-	-	-	1	100.00	1	100.00	-	-	more than 200 persons

หมายเหตุ : ตอบได้มากกว่า 1 ข้อ

Note : More than one answer

ที่มา : สำนักงานธุรกิจและอุตสาหกรรม พ.ศ. 2565 (ธุรกิจทางการค้าและบริการ) จังหวัดชัยนาท สำนักงานสถิติแห่งชาติ กระทรวงดิจิทัลเพื่อเศรษฐกิจและสังคม

Source : The 2022 Business and Industrial Census (Trade and Services Industry) Chai Nat Province, National Statistical Office, Ministry of Digital Economy and Society.

ตาราง 3 จำนวนและร้อยละของการฟื้นตัวของสถานประกอบการโดยเปรียบเทียบสัดส่วนรายรับในปี 2562 กับรายรับในปี 2562 (ปีก่อนเกิดสถานการณ์โรคติดเชื้อไวรัสโควิด 19) จำนวนตามขนาดของสถานประกอบการ
TABLE 3 NUMBER AND PERCENTAGE OF THE RECOVERY OF ENTERPRISES BY COMPARING THE REVENUE RATIO IN 2022 WITH THE REVENUE IN 2019 (BEFORE THE COVID-19 SITUATION) BY SIZE OF ESTABLISHMENT

ขนาดของสถานประกอบการ	การฟื้นตัวของสถานประกอบการธุรกิจโดยเปรียบเทียบสัดส่วนรายรับในปี 2565 กับรายรับในปี 2562												
	จำนวนสถานประกอบการ						The recovery of enterprises by comparing the revenue ratio in 2022 with the revenue in 2019						
	ยังหดตัวมาก		ยังคงหดตัว		อยู่ในระดับทรงตัว		เริ่มฟื้นหรือขยายตัวบ้างแล้ว		ขยายตัวได้ดี		Size of establishment		
จำนวน	ร้อยละ	จำนวน	ร้อยละ	จำนวน	ร้อยละ	จำนวน	ร้อยละ	จำนวน	ร้อยละ	จำนวน	ร้อยละ	จำนวน	ร้อยละ
Number	%	Number	%	Number	%	Number	%	Number	%	Number	%	Number	%
รวม	10,005	100.00	2,198	21.97	3,505	35.03	3,615	36.13	683	6.83	0.04	4	0.04
1- 5 คน	9,618	100.00	2,096	21.79	3,399	35.34	3,463	36.01	657	6.83	0.04	4	0.04
6 - 10 คน	257	100.00	73	28.40	68	26.46	105	40.86	11	4.28	-	-	-
11 - 15 คน	71	100.00	14	19.72	21	29.58	27	38.03	10	14.08	-	-	-
16 - 25 คน	42	100.00	12	28.57	12	28.57	16	38.10	2	4.76	-	-	-
26 - 30 คน	6	100.00	-	-	4	66.67	1	16.67	1	16.67	-	-	-
31 - 50 คน	3	100.00	1	33.33	-	-	1	33.33	1	33.33	-	-	-
51 - 200 คน	7	100.00	2	28.57	3	42.86	2	28.57	-	-	-	-	-
มากกว่า 200 คน	1	100.00	-	-	-	-	-	-	1	100.00	-	-	-

หมายเหตุ : ตอบได้มากกว่า 1 ข้อ

Note : More than one answer

ที่มา : สำนักงานธุรกิจและอุตสาหกรรม พ.ศ. 2565 (ธุรกิจทางการค้าและธุรกิจทางการบริการ) จังหวัดชัยนาท สำนักงานสถิติแห่งชาติ กระทรวงดิจิทัลเพื่อเศรษฐกิจและสังคม

Source : The 2022 Business and Industrial Census (Trade and Services Industry) Chai Nat Province, National Statistical Office, Ministry of Digital Economy and Society.

ตาราง 4 จำนวนและร้อยละอุปสรรคที่ทำให้ไม่สามารถฟื้นตัวของสถานประกอบการ จำแนกตามขนาดของสถานประกอบการ
TABLE 4 NUMBER AND PERCENTAGE OBSTACLE OF ESTABLISHMENT RECOVERY BY SIZE OF ESTABLISHMENT

จำนวน Number	ร้อยละ %	การฟื้นตัวของสถานประกอบการที่เปลี่ยนแปลงขึ้นหรือลดลงจำนวนรับ ในปี 2565 กับการรับในปี 2562 (ปีก่อนเกิดสถานการณ์โรคติดเชื้อไวรัสโคโรนา 19) The recovery of enterprises by comparing the revenue ratio in 2022 with the revenue in 2019 (before the Covid-19 situation)		กำลังซื้อยังคง อ่อนแอ Purchasing power remains weak		การเดินทางยัง ไม่ถึงสู่ระดับปกติ Transport/travel has not returned to normal		ขาดแคลนแรงงาน Labor shortage		อุปสรรคที่ทำให้ไม่สามารถฟื้นตัว Obstacle of establishment recuperation		อื่น ๆ Others										
		จำนวน Number	ร้อยละ %	จำนวน Number	ร้อยละ %	จำนวน Number	ร้อยละ %	จำนวน Number	ร้อยละ %	จำนวน Number	ร้อยละ %	จำนวน Number	ร้อยละ %	จำนวน Number	ร้อยละ %							
รวม Total	10,005	100.00	5,703	57.00	2,198	38.54	3,505	61.46	5,264	92.30	360	6.31	47	0.82	5	0.09	2,404	42.16	1,121	19.66	166	2.91
1- 5 คน	9,618	100.00	5,495	57.13	2,096	38.14	3,399	61.86	5,085	92.54	334	6.07	29	0.52	2	0.04	2,273	41.37	1,047	19.06	164	2.98
6 - 10 คน	257	100.00	140	54.66	73	51.86	68	48.14	127	90.25	17	11.75	17	11.75	1	0.71	91	65.05	51	36.33	-	-
11 - 15 คน	71	100.00	35	48.95	14	40.37	21	59.63	28	80.12	5	14.39	1	2.88	-	-	15	42.63	13	37.84	1	3.84
16 - 25 คน	42	100.00	23	53.97	12	52.21	11	47.79	15	64.71	3	13.24	-	-	2	8.82	18	77.94	9	38.24	-	-
26 - 30 คน	6	100.00	4	66.67	-	-	4	100.00	3	75.00	1	25.00	1	25.00	-	-	4	100.00	1	25.00	-	-
31 - 50 คน	3	100.00	1	33.33	1	100.00	-	-	1	100.00	1	100.00	-	-	-	-	-	-	-	-	-	-
51 - 200 คน	7	100.00	6	78.57	3	45.45	3	54.55	6	100.00	-	-	-	-	-	-	3	54.55	-	-	1	18.18
มากกว่า 200 คน	1	100.00	-	-	-	-	-	-	-	-	-	-	-	-	-	-	-	-	-	-	-	-

หมายเหตุ : ตอบได้มากกว่า 1 ข้อ

Note : More than one answer

ที่มา : สำนักงานธุรกิจและอุตสาหกรรม พ.ศ. 2565 (ธุรกิจทางการบริการ) จังหวัดชัยนาท สำนักงานสถิติแห่งชาติ กระทรวงดิจิทัลเพื่อเศรษฐกิจและสังคม

Source : The 2022 Business and Industrial Census (Trade and Services Industry) Chai Nat Province, National Statistical Office, Ministry of Digital Economy and Society.

ตาราง 5 จำนวนและร้อยละความช่วยเหลือจากรัฐบาลในสถานประกอบการแพร่ระบาดของโรคติดเชื้อไวรัสโควิด 19 จำนวนตามขนาดของสถานประกอบการ
TABLE 5 NUMBER AND PERCENTAGE GOVERNMENT ASSISTANCE IN THE SPREAD OF THE COVID-19 DISEASE BY SIZE OF ESTABLISHMENT

ขนาดของสถานประกอบการ	จำนวนสถาน- ประกอบการ Number of establishments	ความช่วยเหลือจากรัฐบาลในสถานประกอบการแพร่ ระบาดของโรคติดเชื้อไวรัสโควิด 19 เพียงพอหรือไม่ Government assistance in the spread of the COVID-19 disease		Size of establishment		
		ไม่เพียงพอ Not enough			เพียงพอ Enough	
		จำนวน Number	ร้อยละ %		จำนวน Number	ร้อยละ %
รวม	10,005	100.00	2,956	7,049	70.45	
1- 5 คน	9,618	100.00	2,796	6,822	70.93	
6 - 10 คน	257	100.00	105	152	59.33	
11 - 15 คน	71	100.00	28	43	60.65	
16 - 25 คน	42	100.00	18	24	55.95	
26 - 30 คน	6	100.00	4	2	33.33	
31 - 50 คน	3	100.00	2	1	33.33	
51 - 200 คน	7	100.00	3	4	57.14	
มากกว่า 200 คน	1	100.00	-	1	100.00	

ที่มา : สำนักงานสถิติและอุตสาหกรรม พ.ศ. 2565 (ธุรกิจทางการค้าและธุรกิจทางการบริการ) จังหวัดชัยนาท สำนักงานสถิติแห่งชาติ กระทรวงดิจิทัลเพื่อเศรษฐกิจและสังคม

Source : The 2022 Business and Industrial Census (Trade and Services Industry) Chai Nat Province, National Statistical Office, Ministry of Digital Economy and Society.



**ตอนที่ 3 ผลกระทบจากสถานการณ์การแพร่ระบาดของ
โรคติดเชื้อไวรัสโคโรนา 19 จำแนกตามหมวดย่อยธุรกิจ**

ตอนที่ 3	ผลกระทบจากสถานการณ์การแพร่ระบาดของโรคติดเชื้อไวรัสโคโรนา 19 จำแนกตามหมวดย่อยธุรกิจ	
ตาราง 1	จำนวนและร้อยละของสถานประกอบการธุรกิจ จำแนกตามผลกระทบที่ได้รับ จากสถานการณ์การแพร่ระบาดของโรคติดเชื้อไวรัสโคโรนา 19 และหมวดย่อยธุรกิจ	159
ตาราง 2	จำนวนและร้อยละของแนวทางแก้ไขปัญหาของสถานประกอบการธุรกิจที่ได้รับ ผลกระทบจากสถานการณ์การแพร่ระบาดของโรคติดเชื้อไวรัสโคโรนา 19 จำแนกตาม หมวดย่อยธุรกิจ	175
ตาราง 3	จำนวนและร้อยละของการฟื้นตัวของสถานประกอบการโดยเปรียบเทียบสัดส่วน รายรับในปี 2565 กับรายรับในปี 2562 (ปีก่อนเกิดสถานการณ์โรคติดเชื้อไวรัส โคโรนา 19) จำแนกตามหมวดย่อยธุรกิจ	177
ตาราง 4	จำนวนและร้อยละอุปสรรคที่ทำให้ไม่สามารถฟื้นตัวของสถานประกอบการ จำแนกตามหมวดย่อยธุรกิจ	179
ตาราง 5	จำนวนและร้อยละความช่วยเหลือจากรัฐบาลในสถานการณ์การแพร่ระบาด ของโรคติดเชื้อไวรัสโคโรนา 19 จำแนกตามหมวดย่อยธุรกิจ	181

ตาราง 1 จำนวนและร้อยละของสถานประกอบการที่ได้รับผลกระทบจากการแพร่ระบาดของไวรัสโควิด-19 แยกตามอุตสาหกรรม (ต่อ)
 TABLE 1 NUMBER AND PERCENTAGE OF BUSINESS ESTABLISHMENTS BY THE EFFECT FROM THE SPREAD OF THE COVID-19 DISEASE AND DIVISION OF BUSINESS INDUSTRY (Cont'd.)

รหัส Code	ประเภทกิจการ Number of establishments	ผลกระทบที่รุนแรงจากสถานการณ์แพร่ระบาดของไวรัสโควิด-19 The effect from the spread of the covid-19 disease										Division of business industry																						
		จำนวนการปิดกิจการสูงถึง 25% High production cost in 2021					จำนวนการปิดกิจการสูงถึง 25% High production cost in 2022																											
		ต่ำสุด Lowest		ปานกลาง Medium		สูง High		รวม Total		ไม่กระทบ Not effect		ต่ำสุด Lowest		ปานกลาง Medium		สูง High		รวม Total																
		จำนวน Number	ร้อยละ %	จำนวน Number	ร้อยละ %	จำนวน Number	ร้อยละ %	จำนวน Number	ร้อยละ %	จำนวน Number	ร้อยละ %	จำนวน Number	ร้อยละ %	จำนวน Number	ร้อยละ %	จำนวน Number	ร้อยละ %	จำนวน Number	ร้อยละ %															
	รวม	10,005	100.00	740	7.40	1,774	17.74	1,282	12.81	1,957	19.56	3,984	39.82	1,868	18.67	10,005	100.00	511	5.11	257	2.57	849	8.49	2,465	24.64	2,516	25.15	3,407	34.05	Total				
45	การขนส่งและการขนส่งทางบก การขนส่งทางน้ำ และกิจการขนส่ง	872	100.00	872	100.00	872	100.00	872	100.00	872	100.00	872	100.00	872	100.00	872	100.00	872	100.00	872	100.00	872	100.00	872	100.00	872	100.00	872	100.00	872	100.00	Wholesale and retail trade; repair of motor vehicles and motorcycles		
46	การขนส่ง (ยกเว้นรถแท็กซี่และรถจักรยานยนต์)	537	100.00	537	100.00	537	100.00	537	100.00	537	100.00	537	100.00	537	100.00	537	100.00	537	100.00	537	100.00	537	100.00	537	100.00	537	100.00	537	100.00	537	100.00	Wholesale trade (except of motor vehicles and motorcycles)		
47	การขนส่ง (ยกเว้นรถแท็กซี่และรถจักรยานยนต์)	4,565	100.00	4,565	100.00	4,565	100.00	4,565	100.00	4,565	100.00	4,565	100.00	4,565	100.00	4,565	100.00	4,565	100.00	4,565	100.00	4,565	100.00	4,565	100.00	4,565	100.00	4,565	100.00	4,565	100.00	Retail trade (except of motor vehicles and motorcycles)		
55	ที่พักแรม	185	100.00	185	100.00	185	100.00	185	100.00	185	100.00	185	100.00	185	100.00	185	100.00	185	100.00	185	100.00	185	100.00	185	100.00	185	100.00	185	100.00	185	100.00	185	100.00	Accommodation
56	การบริการทางอากาศ	1,829	100.00	1,829	100.00	1,829	100.00	1,829	100.00	1,829	100.00	1,829	100.00	1,829	100.00	1,829	100.00	1,829	100.00	1,829	100.00	1,829	100.00	1,829	100.00	1,829	100.00	1,829	100.00	1,829	100.00	Food and beverage service activities		
59	การบริการขนส่ง ผู้โดยสาร และบริการโทรทัศน์	2	100.00	2	100.00	2	100.00	2	100.00	2	100.00	2	100.00	2	100.00	2	100.00	2	100.00	2	100.00	2	100.00	2	100.00	2	100.00	2	100.00	2	100.00	Motion picture, video and television programme production, sound recording and music publishing activities		
60	การพิมพ์และการพิมพ์	15	100.00	15	100.00	15	100.00	15	100.00	15	100.00	15	100.00	15	100.00	15	100.00	15	100.00	15	100.00	15	100.00	15	100.00	15	100.00	15	100.00	15	100.00	Programming and broadcasting activities		
68	กิจกรรมบริการ	294	100.00	294	100.00	294	100.00	294	100.00	294	100.00	294	100.00	294	100.00	294	100.00	294	100.00	294	100.00	294	100.00	294	100.00	294	100.00	294	100.00	294	100.00	Real estate activities		
69	กิจกรรมการบริการ	41	100.00	41	100.00	41	100.00	41	100.00	41	100.00	41	100.00	41	100.00	41	100.00	41	100.00	41	100.00	41	100.00	41	100.00	41	100.00	41	100.00	41	100.00	Legal and accounting activities		
70	กิจกรรมการบริการ	17	100.00	17	100.00	17	100.00	17	100.00	17	100.00	17	100.00	17	100.00	17	100.00	17	100.00	17	100.00	17	100.00	17	100.00	17	100.00	17	100.00	17	100.00	Activities of head offices; management consultancy activities		
71	กิจกรรมการบริการ	17	100.00	17	100.00	17	100.00	17	100.00	17	100.00	17	100.00	17	100.00	17	100.00	17	100.00	17	100.00	17	100.00	17	100.00	17	100.00	17	100.00	17	100.00	Architectural and engineering activities; technical testing and analysis		

ตารางที่ 1 จำนวนและร้อยละของสถานประกอบการที่ได้รับผลกระทบจากการแพร่ระบาดของโรคติดเชื้อไวรัสโคโรนา 2019 และตามระดับจังหวัด (ต่อ)
 TABLE 1 NUMBER AND PERCENTAGE OF BUSINESS ESTABLISHMENTS BY THE EFFECT FROM THE SPREAD OF COVID-19 DISEASE AND DIVISION OF BUSINESS INDUSTRY (Cont'd.)

รหัส Code	จำนวนสถาน- ประกอบการ Number of establishments	ผลกระทบที่คาดว่าจะตามมาจากการแพร่ระบาดของโรคติดเชื้อไวรัสโคโรนา 2019 The effect from the spread of the covid-19 disease												Division of business industry					
		จำนวนการดำเนินงานที่ได้รับผลกระทบ High production cost in 2021						จำนวนการดำเนินงานที่ได้รับผลกระทบ High production cost in 2022											
		รวม Total		ต่ำ Low		ปานกลาง Medium		สูง High		รวม Total		ต่ำ Low			ปานกลาง Medium		สูง High		
		จำนวน Number	ร้อยละ %	จำนวน Number	ร้อยละ %	จำนวน Number	ร้อยละ %	จำนวน Number	ร้อยละ %	จำนวน Number	ร้อยละ %	จำนวน Number	ร้อยละ %		จำนวน Number	ร้อยละ %	จำนวน Number	ร้อยละ %	
74	23	100.00	23	100.00	-	-	-	-	-	-	-	-	-	-	-	-	23	100.00	Other professional, scientific and technical activities
77	33	100.00	33	100.00	-	-	-	-	-	-	-	-	-	-	-	-	30	89.39	Rental and leasing activities
78	2	100.00	2	100.00	-	-	-	-	-	-	-	-	-	-	-	-	2	100.00	Employment activities
79	2	100.00	2	100.00	-	-	-	-	-	-	-	-	-	-	-	-	2	100.00	Travel agency, tour operator, reservation service and related activities
80	3	100.00	3	100.00	-	-	-	-	-	-	-	-	-	-	-	-	3	100.00	Security and investigation activities
81	3	100.00	3	100.00	-	-	-	-	-	-	-	-	-	-	-	-	2	66.67	Services to buildings and landscape activities
82	72	100.00	72	100.00	-	-	-	-	-	-	-	-	-	-	-	-	38	52.78	Office administrative, office support and other business support activities
90	246	100.00	246	100.00	27	11.04	-	-	-	-	-	-	-	-	-	-	27	11.04	Creative, arts and entertainment activities
92	22	100.00	22	100.00	-	-	-	-	-	-	-	-	-	-	-	-	22	100.00	Gambling and betting activities
93	31	100.00	31	100.00	1	3.23	3	9.68	-	-	-	-	-	-	-	-	8	25.81	Sports activities and amusement and recreation activities
95	308	100.00	308	100.00	55	17.97	-	-	-	-	-	-	-	-	-	-	67	21.86	Repair of computers and personal and household goods
96	903	100.00	903	100.00	76	8.46	1	0.11	146	16.20	281	31.09	101	11.18	298	32.95	903	100.00	Other personal service activities

ที่มา : สำนักข้อมูลเศรษฐกิจภายในประเทศ (สำนักข้อมูลเศรษฐกิจภายในประเทศ) กรมการคลัง (กรมการคลัง) และสำนักงานสถิติแห่งชาติ (สำนักงานสถิติแห่งชาติ)
 Source : The 2022 Business and Industrial Census (Trade and Services industry) Cha Nat Province, National Statistical Office, Ministry of Digital Economy and Society.

ตาราง 1 จำนวนและร้อยละของสถานประกอบการที่รับผลกระทบจากการแพร่ระบาดของโรคโควิด-19 และขนาดธุรกิจ (ต่อ)
TABLE 1 NUMBER AND PERCENTAGE OF BUSINESS ESTABLISHMENTS BY THE EFFECT FROM THE SPREAD OF THE COVID-19 DISEASE AND DIVISION OF BUSINESS INDUSTRY (Cont'd.)

รหัส Code	จำนวนสถาน- ประกอบการ Number of establishments	ผลกระทบจากการแพร่ระบาดของโรคโควิด-19 The effect from the spread of the covid-19 disease										รวม Total	จำนวน Number	ร้อยละ %	Division of business industry															
		จำนวนสถานประกอบการที่รับผลกระทบจากการแพร่ระบาดของโรคโควิด-19 Number of establishments affected by the covid-19 disease					จำนวนสถานประกอบการที่ไม่ได้รับผลกระทบจากการแพร่ระบาดของโรคโควิด-19 Number of establishments not affected by the covid-19 disease																							
		ทั้งหมด Total	มากที่สุด Highest	ปานกลาง Medium	น้อย Low	ไม่มีผลกระทบ Not effect	มากที่สุด Highest	ปานกลาง Medium	น้อย Low	ไม่มีผลกระทบ Not effect	ทั้งหมด Total																			
จำนวน Number	ร้อยละ %	จำนวน Number	ร้อยละ %	จำนวน Number	ร้อยละ %	จำนวน Number	ร้อยละ %	จำนวน Number	ร้อยละ %	จำนวน Number	ร้อยละ %	จำนวน Number	ร้อยละ %	จำนวน Number	ร้อยละ %	จำนวน Number	ร้อยละ %													
รวม	10,005	100.00	1,760	17.79	693	6.92	1,340	13.39	2,577	25.76	2,481	24.80	1,134	11.33	10,005	100.00	1,663	16.63	581	5.81	1,685	16.85	2,699	26.98	2,276	22.75	1,099	10.99		
45	การขายปลีก การช้อปปิ้งและร้านอาหาร (ยกเว้นยานยนต์และจักรยานยนต์)	872	100.00	103	11.78	189	21.65	7	0.75	318	36.48	248	28.43	8	0.92	872	100.00	114	13.04	132	15.17	16	1.78	461	52.91	132	15.16	17	1.95	
46	การขายส่ง (ยกเว้นยานยนต์และจักรยานยนต์)	537	100.00	54	10.04	182	33.88	40	7.42	81	15.05	145	27.03	35	6.58	537	100.00	69	12.93	118	21.90	26	4.81	246	45.84	39	7.29	39	7.23	
47	การขายปลีก (ยกเว้นยานยนต์และจักรยานยนต์)	4,565	100.00	1,060	23.21	56	1.23	839	18.39	1,071	23.47	1,293	28.33	245	5.37	4,565	100.00	1,066	23.35	153	3.35	474	10.39	1,232	26.99	1,075	23.55	565	12.37	
55	ที่พักแรม	185	100.00	17	9.24	-	-	91	48.94	4	2.16	29	15.48	45	24.18	185	100.00	8	4.08	8	4.08	83	44.86	29	15.48	50	26.88	9	4.62	
56	การบริการอาหารและเครื่องดื่ม	1,829	100.00	-	-	246	13.44	242	13.24	426	23.30	564	30.86	350	19.15	1,829	100.00	-	-	8	0.42	845	46.23	68	3.72	565	30.87	343	18.76	
59	การเดินอากาศ การบริการทางอากาศ และการจัดการท่าอากาศยาน	2	100.00	-	-	-	-	-	-	-	-	-	-	2	100.00	2	100.00	-	-	-	-	-	-	2	100.00	-	-	-	-	
60	การจัดตั้งและการบริการที่พักแรม และการจัดการที่พักแรม	15	100.00	-	-	-	-	5	33.33	-	-	10	66.67	-	15	100.00	-	-	5	33.33	-	-	5	33.33	5	33.33	-	-	-	-
68	กิจกรรมแสดงวัฒนธรรม และการบันเทิง	294	100.00	129	43.76	-	-	-	-	165	56.24	-	-	-	294	100.00	129	43.76	-	-	82	27.78	-	-	84	28.46	-	-	-	-
69	กิจกรรมทางกฎหมายและการบัญชี	41	100.00	16	39.02	16	39.02	2	4.88	7	17.07	-	-	-	41	100.00	16	39.02	16	39.02	9	21.95	-	-	-	-	-	-	-	-
71	กิจกรรมด้านสถาปัตยกรรมและการวางแผน รวมถึงการทดสอบและการวิศวกรรม	17	100.00	4	22.06	-	-	-	-	5	27.94	8	44.12	1	5.88	17	100.00	4	22.06	-	-	-	-	12	72.06	-	-	1	5.88	

ตาราง 1 จำนวนและร้อยละของสถานประกอบการที่ได้รับผลกระทบจากการแพร่ระบาดของโรคติดเชื้อไวรัสโคโรนา 2019 และพหุภาคีธุรกิจ (ต่อ)
 TABLE 1 NUMBER AND PERCENTAGE OF BUSINESS ESTABLISHMENTS BY THE EFFECT FROM THE SPREAD OF THE COVID-19 DISEASE AND DIVISION OF BUSINESS INDUSTRY (Cont'd.)

รหัส Code	ชนิดของธุรกิจ Business	ผลกระทบจากการแพร่ระบาดของโรคติดเชื้อไวรัสโคโรนา 2019 The effect from the spread of the covid-19 disease												Division of business industry					
		จำนวนสถานประกอบการ ปี 2564 Number of establishments in 2022						จำนวนสถานประกอบการ ปี 2565 Number of establishments in 2023											
		รวม Total	ต่ำสุด Lowest	ต่ำ Low	ปานกลาง Medium	สูง High	มากที่สุด Highest	รวม Total	ต่ำสุด Lowest	ต่ำ Low	ปานกลาง Medium	สูง High	มากที่สุด Highest						
	จำนวน Number	ร้อยละ %	จำนวน Number	ร้อยละ %	จำนวน Number	ร้อยละ %	จำนวน Number	ร้อยละ %	จำนวน Number	ร้อยละ %	จำนวน Number	ร้อยละ %	จำนวน Number	ร้อยละ %	จำนวน Number	ร้อยละ %	จำนวน Number	ร้อยละ %	
78	กิจกรรมบริการ	2 100.00	2 100.00	-	-	-	-	-	-	-	-	-	-	-	-	-	-	-	Employment activities and related activities
79	กิจกรรมขนส่งและโทรคมนาคม	2 100.00	2 100.00	-	-	-	-	-	-	-	-	-	-	-	-	-	-	-	Travel agency, tour operator, reservation service and related activities
80	การบริการที่พักและภัตตาคาร	3 100.00	3 100.00	1 33.33	-	-	-	-	-	-	-	-	-	-	-	-	-	-	Security and investigation activities
81	กิจกรรมบริการที่ปรึกษาและธุรกิจ	3 100.00	3 100.00	1 33.33	-	-	-	-	-	-	-	-	-	-	-	-	-	-	Services to buildings and landscape activities
82	การให้บริการด้านสุขภาพและธุรกิจ	72 100.00	72 100.00	19 26.39	-	1 1.39	52 72.22	-	-	-	-	-	-	-	-	-	-	-	Office administrative, office support and other business support activities
90	กิจกรรมการขนส่งและโทรคมนาคม	246 100.00	246 100.00	25 10.26	-	24 9.86	59 23.87	65 26.62	72 29.39	65 26.62	246 100.00	25 10.26	26 10.45	4 1.59	121 49.10	65 26.23	6 2.37	-	Creative, arts and entertainment activities
92	กิจกรรมการขนส่งและโทรคมนาคม	22 100.00	22 100.00	-	-	-	-	-	-	-	-	-	-	-	-	-	-	-	Gaming and betting activities
93	กิจกรรมบริการ	31 100.00	31 100.00	1 3.23	3 9.68	-	-	-	-	-	-	-	-	-	-	-	-	-	Sports activities and amusement and recreation activities
95	การซ่อมแซมและก่อสร้าง	308 100.00	308 100.00	55 17.97	-	85 27.54	89 29.00	54 17.53	25 7.95	308 100.00	55 17.97	32 10.23	64 20.89	76 24.78	59 19.16	22 6.98	-	-	Repair of computers and personal and household goods
96	กิจกรรมบริการส่วนบุคคล	903 100.00	903 100.00	293 32.42	-	4 0.47	278 30.73	31 3.43	298 32.95	903 100.00	153 16.94	144 15.95	305 33.72	278 30.73	24 2.66	-	-	-	Other personal service activities

ที่มา : สำนักงานเศรษฐกิจการคลัง กระทรวงการคลัง และสำนักงานสถิติแห่งชาติ กรมการคลังและสำนักงานเศรษฐกิจการคลัง
 Source : The 2022 Business and Industrial Census (Trade and Services Industry), Cha Nat Province, National Statistical Office, Ministry of Digital Economy and Society.

ตารางที่ 1 จำนวนและร้อยละของสถานประกอบการที่จ้างงานกรรมกรที่มีงานเฉพาะทางที่แพร่ระบาดของโรคติดเชื้อไวรัสโคโรนา 2019 และขนาดธุรกิจ (ต่อ)
 TABLE 1 NUMBER AND PERCENTAGE OF BUSINESS ESTABLISHMENTS BY THE EFFECT FROM THE SPREAD OF THE COVID-19 DISEASE AND DIVISION OF BUSINESS INDUSTRY (Cont'd.)

รหัส Code	ชนิดของธุรกิจ Business type	ผลกระทบที่เกิดจากสถานการณ์การแพร่ระบาดของโรคติดเชื้อไวรัสโคโรนา 2019 The effect from the spread of the covid-19 disease												รวม Total	รวม Total	Division of business industry																					
		จำนวนสถานประกอบการ Number of establishments				ผลรวมจ้างงานใหม่ ปี 2564 Decreasing of new employees hired in 2021				ผลรวมจ้างงานใหม่ ปี 2565 Decreasing of new employees hired in 2022																											
		จำนวน Number	ร้อยละ %	จ้างงาน %	จ้างงาน %	น้อยที่สุด Lowest	ปานกลาง Medium	มาก High	มากที่สุด Highest	น้อยที่สุด Lowest	ปานกลาง Medium	มาก High	มากที่สุด Highest																								
		10,005	100.00	10,005	100.00	8,825	88.21	114	1.14	73	0.73	600	5.99	192	1.91	202	2.01	10,005	100.00	8,850	88.50	134	1.34	53	0.53	716	7.16	88	0.88	159	1.59	Total	Wholesale and retail trade; repair of motor vehicles and motorcycles				
45	การขายและกระจายสินค้า การซ่อมยานยนต์ และจักรยานยนต์	872	100.00	872	100.00	855	95.70	5	0.52	7	0.75	1	0.11	12	1.38	14	1.55	872	100.00	845	96.85	1	0.11	-	-	3	0.29	8	0.86	17	1.89	Wholesale and retail trade; repair of motor vehicles and motorcycles					
46	การขายส่ง (ยกเว้นยานยนต์และจักรยานยนต์)	537	100.00	537	100.00	450	83.89	12	2.14	25	4.56	22	4.10	5	0.93	24	4.38	537	100.00	450	83.89	13	2.33	24	4.47	25	4.56	1	0.19	25	4.56	Wholesale trade (except of motor vehicles and motorcycles)					
47	การขายปลีก (ยกเว้นยานยนต์และจักรยานยนต์)	4,565	100.00	4,565	100.00	4,290	93.98	84	1.85	20	0.43	25	0.54	110	2.41	37	0.80	4,565	100.00	4,293	94.03	101	2.22	17	0.36	57	1.25	34	0.74	64	1.39	Retail trade (except of motor vehicles and motorcycles)					
55	ที่พักรวม	185	100.00	185	100.00	148	80.20	2	1.08	10	5.16	-	-	5	2.70	20	10.86	185	100.00	150	81.28	10	5.16	-	-	10	5.16	15	7.86	1	0.54	Accommodation					
56	การบริการอาหารและเครื่องดื่ม	1,829	100.00	1,829	100.00	1,210	66.14	7	0.40	5	0.27	543	29.67	28	1.50	37	2.01	1,829	100.00	1,221	66.76	1	0.05	2	0.11	548	31.04	19	1.01	19	1.03	Food and beverage service activities					
59	การสื่อสารมวลชน วัสดุพิมพ์ และรายการโทรทัศน์ การบันทึกเสียงและดนตรี และกรังใช้ผลิตภาพยนตร์	2	100.00	2	100.00	-	-	-	-	-	-	-	-	-	-	-	-	2	100.00	-	-	-	2	100.00	-	-	-	-	-	-	-	2	100.00	Motion picture, video and television programme production, sound recording and music publishing activities			
60	การจ้างงานกรรมกร	15	100.00	15	100.00	-	-	-	-	-	-	-	-	-	-	-	-	15	100.00	15	100.00	-	-	-	-	-	-	-	-	-	-	-	15	100.00	Programming and broadcasting activities		
68	กิจกรรมอสังหาริมทรัพย์	294	100.00	294	100.00	-	-	-	-	-	-	-	-	-	-	-	-	294	100.00	294	100.00	-	-	-	-	-	-	-	-	-	-	-	-	294	100.00	Real estate activities	
69	กิจกรรมทางกฎหมายและการบัญชี	41	100.00	41	100.00	32	78.05	-	-	2	4.88	7	17.07	-	-	-	-	41	100.00	32	78.05	2	4.88	7	17.07	-	-	-	-	-	-	-	-	-	41	100.00	Legal and accounting activities
71	กิจกรรมด้านสถาปัตยกรรมและวิศวกรรม รวมถึงการออกแบบและการจัดการทางเทคนิค	17	100.00	17	100.00	10	55.88	-	-	-	-	-	-	4	22.06	4	22.06	17	100.00	10	55.88	-	-	-	-	-	-	-	-	8	44.12	-	-	-	17	100.00	Architectural and engineering activities, technical testing and analysis
74	กิจกรรมทางวิชาชีพ วิทยาศาสตร์ และเทคนิค	23	100.00	23	100.00	-	-	-	-	-	-	-	-	-	-	-	-	23	100.00	-	-	-	-	-	-	-	-	-	-	-	-	-	-	23	100.00	Other professional, scientific and technical activities	
77	กิจกรรมการให้เช่า	33	100.00	33	100.00	30	89.39	-	-	-	-	-	-	-	-	-	-	33	100.00	30	89.39	-	-	-	-	-	-	-	-	-	-	-	-	-	33	100.00	Rental and leasing activities

ตาราง 1 จำนวนและร้อยละของสถานประกอบการที่ได้รับผลกระทบจากการแพร่ระบาดของโรคติดเชื้อไวรัสโคโรนา 2019 และขนาดของธุรกิจ (ต่อ)
 TABLE 1 NUMBER AND PERCENTAGE OF BUSINESS ESTABLISHMENTS BY THE EFFECT FROM THE SPREAD OF THE COVID-19 DISEASE AND DIVISION OF BUSINESS INDUSTRY (Cont'd.)

รหัส Code	ประเภทธุรกิจ Business industry	จำนวน สถานประกอบการ Number of establishments	ผลกระทบที่ได้รับจากมาตรการปิดกั้นการแพร่ระบาดของโรคติดเชื้อไวรัสโคโรนา 2019 The effect from the spread of the covid-19 disease												Division of business industry				
			จำนวนสถานประกอบการที่ได้รับผลกระทบจากการปิดกั้นการแพร่ระบาดของโรคติดเชื้อไวรัสโคโรนา 2021 The effect from the spread of the covid-19 disease in 2021						จำนวนสถานประกอบการที่ได้รับผลกระทบจากการปิดกั้นการแพร่ระบาดของโรคติดเชื้อไวรัสโคโรนา 2022 The effect from the spread of the covid-19 disease in 2022										
			รวม Total	มากที่สุด Highest	มาก High	ปานกลาง Medium	น้อย Low	น้อยที่สุด Lowest	รวม Total	มากที่สุด Highest	มาก High	ปานกลาง Medium	น้อย Low	น้อยที่สุด Lowest					
78	กิจกรรมบริการ Service activities	จำนวน Number	ร้อยละ %	จำนวน Number	ร้อยละ %	จำนวน Number	ร้อยละ %	จำนวน Number	ร้อยละ %	จำนวน Number	ร้อยละ %	จำนวน Number	ร้อยละ %	จำนวน Number	ร้อยละ %	จำนวน Number	ร้อยละ %	จำนวน Number	ร้อยละ %
79	กิจกรรมบริการ การบริการส่วนบุคคลและบริการที่เกี่ยวข้อง Personal services and related activities	2	100.00	2	100.00	-	-	-	-	-	-	-	-	-	-	-	-	-	-
80	กิจกรรมบริการ การบริการส่วนบุคคลและการบริการ Personal services and related activities	3	100.00	2	66.67	-	-	-	-	-	-	-	-	-	-	-	-	-	-
81	กิจกรรมบริการ การบริการส่วนบุคคลและการบริการ Personal services and related activities	3	100.00	2	66.67	-	-	1	33.33	-	-	-	-	-	-	1	33.33	-	-
82	กิจกรรมบริการ การบริการส่วนบุคคลและการบริการ Personal services and related activities	72	100.00	71	98.61	-	-	1	1.39	-	-	-	-	-	-	1	1.39	-	-
90	กิจกรรมบริการ การบริการส่วนบุคคลและการบริการ Personal services and related activities	246	100.00	178	72.38	2	1.00	5	1.97	1	0.59	24	9.86	35	14.20	246	100.00	180	72.97
92	กิจกรรมบริการ การบริการส่วนบุคคลและการบริการ Personal services and related activities	22	100.00	22	100.00	-	-	-	-	-	-	-	-	-	-	-	-	-	-
93	กิจกรรมบริการ การบริการส่วนบุคคลและการบริการ Personal services and related activities	31	100.00	23	74.19	-	-	-	-	-	-	3	9.68	5	16.13	31	100.00	26	83.87
95	กิจกรรมบริการ การบริการส่วนบุคคลและการบริการ Personal services and related activities	308	100.00	307	99.68	-	-	-	-	1	0.32	-	-	-	-	308	100.00	307	99.68
96	กิจกรรมบริการ การบริการส่วนบุคคลและการบริการ Personal services and related activities	903	100.00	903	100.00	-	-	-	-	-	-	-	-	-	-	903	100.00	902	99.89

ที่มา : สำนักงานสถิติแห่งชาติ (ปี 2565) (ข้อมูลจากสำมะโนการจ้างงานในธุรกิจบริการ) สำนักงานสถิติแห่งชาติ กระทรวงดิจิทัลและเศรษฐกิจดิจิทัล
 Source : The 2022 Business and Industry Census (Trade and Services Industry) (Census of Digital Economy and Society)

ตาราง 1 จำนวนและร้อยละของสถานประกอบการที่ได้รับผลกระทบจากการแพร่ระบาดของโรคติดเชื้อไวรัสโคโรนา 2019 โดยสาขาอุตสาหกรรม
TABLE 1 NUMBER AND PERCENTAGE OF BUSINESS ESTABLISHMENTS BY THE EFFECT FROM THE SPREAD OF THE COVID-19 DISEASE AND DIVISION OF BUSINESS INDUSTRY (Cont'd.)

รหัส Code	จำนวนสถาน- ประกอบการ Number of establishments	ผลกระทบที่ร้ายแรงจากการแพร่ระบาดของโรคติดเชื้อไวรัสโคโรนา 2019 The effect from the spread of the covid-19 disease										Division of business industry																					
		จำนวนสถาน- ประกอบการ Number of employees in 2021					จำนวนสถาน- ประกอบการ Number of employees in 2022																										
		จำนวน Number	ร้อยละ %	จำนวน Number	ร้อยละ %	จำนวน Number	ร้อยละ %	จำนวน Number	ร้อยละ %	จำนวน Number	ร้อยละ %																						
	10,005	100.00	872	100.00	856	98.17	10	1.15	320	3.20	370	3.69	131	1.30	103	1.03	10,005	100.00	9,301	92.96	67	0.66	53	0.53	462	4.62	47	0.47	75	0.75	Total		
45	การขนส่งและการพาณิชย์ และกิจการขนส่ง	872	100.00	856	98.17	10	1.15	320	3.20	370	3.69	131	1.30	103	1.03	10,005	100.00	9,301	92.96	67	0.66	53	0.53	462	4.62	47	0.47	75	0.75	Wholesale and retail trade; repair of motor vehicles and motorcycles			
46	การขนส่ง (ยกเว้นขนส่งและกิจการขนส่ง)	537	100.00	462	86.10	31	5.77	17	3.07	12	2.27	5	0.93	10	1.86	537	100.00	463	86.28	28	5.25	12	2.23	22	4.00	2	0.37	10	1.86	Wholesale trade (except of motor vehicles and motorcycles)			
47	การขนส่ง (ยกเว้นขนส่งและกิจการขนส่ง)	4,565	100.00	4,397	96.31	30	0.66	26	0.57	48	1.05	38	0.84	26	0.57	4,565	100.00	4,422	96.87	26	0.57	18	0.39	31	0.68	11	0.25	57	1.24	Retail trade (except of motor vehicles and motorcycles)			
55	ที่พัก	185	100.00	185	100.00	153	82.90	11	5.70	-	-	8	4.08	4	2.16	10	5.16	185	100.00	171	92.68	-	-	8	4.08	6	3.24	-	-	Accommodation			
56	การบริการทางานและตั้งถิ่น การบริการที่พัก และบริการที่พัก	1,829	100.00	1,829	100.00	1,213	66.52	6	0.33	298	14.12	302	16.50	33	1.80	17	0.93	1,829	100.00	1,464	80.03	1	0.05	11	0.60	352	19.25	-	-	1	0.05	Food and beverage service activities	
59	การบริการที่พัก และบริการที่พัก	2	100.00	-	-	-	-	2	100.00	-	-	-	-	-	-	2	100.00	-	-	2	100.00	-	-	-	-	-	-	-	-	-	Motion picture, video and television programme production, sound recording and music publishing activities		
60	การส่งมอบ	15	100.00	15	100.00	-	-	-	-	-	-	-	-	-	-	15	100.00	15	100.00	-	-	-	-	-	-	-	-	-	-	-	Programming and broadcasting activities		
68	กิจกรรมอสังหาริมทรัพย์	294	100.00	294	100.00	-	-	-	-	-	-	-	-	-	-	294	100.00	294	100.00	-	-	-	-	-	-	-	-	-	-	-	-	Real estate activities	
69	กิจกรรมทางกฎหมายและการบัญชี	41	100.00	41	100.00	-	-	-	-	-	-	-	-	-	-	41	100.00	41	100.00	-	-	-	-	-	-	-	-	-	-	-	-	Legal and accounting activities	
71	กิจกรรมด้านสถาปัตยกรรมและวิศวกรรม	17	100.00	13	77.94	-	-	4	22.06	-	-	-	-	-	-	17	100.00	17	100.00	-	-	-	-	-	-	-	-	-	-	-	-	Architectural and engineering activities; technical testing and analysis	
74	กิจกรรมการเช่า และพัสดุ	23	100.00	23	100.00	-	-	-	-	-	-	-	23	100.00	-	23	100.00	-	-	-	-	-	-	-	-	-	-	-	-	-	-	Other professional, scientific and technical activities	
77	กิจกรรมการให้เช่า	33	100.00	31	94.70	-	-	-	-	-	-	-	-	-	2	5.30	33	100.00	31	94.70	-	-	-	-	-	-	-	-	-	-	-	-	Rental and leasing activities

ตาราง 1 จำนวนและร้อยละของสถานประกอบการที่รับผลกระทบจากการแพร่ระบาดของโควิด-19 และนายจ้างที่ถูกเลิกจ้าง
TABLE 1 NUMBER AND PERCENTAGE OF BUSINESS ESTABLISHMENTS BY THE EFFECT FROM THE SPREAD OF THE COVID-19 DISEASE AND DIVISION OF BUSINESS INDUSTRY (Cont'd.)

รหัส Code	จำนวน สถานประกอบการ Number of establishments	ผลกระทบที่ได้รับจากการแพร่ระบาดของโควิด-19 The effect from the spread of the covid-19 disease										Division of business industry					
		นายจ้างที่ถูกเลิกจ้าง 2564 Dismissal of employees in 2021					นายจ้างที่ถูกเลิกจ้าง 2565 Dismissal of employees in 2022										
		รวม Total	ต่ำสุด Lowest	ปานกลาง Medium	สูง High	สูงสุด Highest	รวม Total	ต่ำสุด Lowest	ปานกลาง Medium	สูง High	สูงสุด Highest						
	จำนวน Number	ร้อยละ %	จำนวน Number	ร้อยละ %	จำนวน Number	ร้อยละ %	จำนวน Number	ร้อยละ %	จำนวน Number	ร้อยละ %	จำนวน Number	ร้อยละ %	จำนวน Number	ร้อยละ %	จำนวน Number	ร้อยละ %	
78	บริการอาหาร	2 100.00	-	-	-	-	2 100.00	-	-	-	-	-	2 100.00	-	-	-	Employment activities
79	บริการขนส่งผู้โดยสารที่ลงทะเบียน การจัดส่ง การบริการรถ และบริการอื่นที่เกี่ยวข้อง	2 100.00	2 100.00	2 100.00	-	-	2 100.00	2 100.00	-	-	-	-	2 100.00	2 100.00	-	-	Travel agency, tour operator, reservation service and related activities
80	การบริการที่ให้ความปลอดภัยแก่ผู้โดยสาร	3 100.00	3 100.00	2 66.67	-	-	3 100.00	2 66.67	-	-	1 33.33	-	3 100.00	2 66.67	-	-	Security and investigation activities
81	กิจกรรมการบริการที่ให้ความช่วยเหลือ	3 100.00	3 100.00	2 66.67	1 33.33	-	3 100.00	2 66.67	1 33.33	-	-	-	3 100.00	2 66.67	1 33.33	-	Services to buildings and landscape activities
82	การบริการที่ให้บริการและสนับสนุนทางด้านการ ของสำนักงาน และกิจกรรมอื่น ๆ ที่สนับสนุนทางธุรกิจ	72 100.00	72 100.00	71 98.61	-	-	72 100.00	71 98.61	-	-	1 1.39	-	72 100.00	71 98.61	-	-	Office administrative, office support and other business support activities
90	กิจกรรมการจ้างงาน	246 100.00	246 100.00	181 73.56	-	-	246 100.00	181 73.56	5 1.97	-	2 1.00	50 20.31	246 100.00	181 73.56	5 1.97	3 1.18	Creative, arts and entertainment activities
92	กิจกรรมการบริการที่เกี่ยวกับ	22 100.00	22 100.00	22 100.00	-	-	22 100.00	22 100.00	-	-	-	-	22 100.00	22 100.00	-	-	Gambling and betting activities
93	กิจกรรมด้านกีฬา ความบันเทิง และนันทนาการ	31 100.00	31 100.00	23 74.19	-	-	31 100.00	26 83.87	-	-	-	-	31 100.00	26 83.87	-	-	Sports activities and amusement and recreation activities
95	การซ่อมแซมและบำรุงรักษาสิ่งอำนวยความสะดวก และของใช้ในครัวเรือน	308 100.00	308 100.00	307 99.68	1 0.32	-	308 100.00	307 99.68	1 0.32	-	-	-	308 100.00	307 99.68	1 0.32	-	Repair of computers and personal and household goods
96	กิจกรรมบริการส่วนบุคคล	903 100.00	903 100.00	903 100.00	-	-	903 100.00	903 100.00	-	-	-	-	903 100.00	903 100.00	-	-	Other personal service activities

ที่มา : สำนักบริหารเศรษฐกิจภายใน พ.ศ. 2565 (สำนักงานส่งเสริมการค้าในต่างประเทศ จังหวัดชัยภูมิ) สำนักงานส่งเสริมการค้าในต่างประเทศ (Trade and Services Industry) Chai Nat Province, National Statistical Office, Ministry of Digital Economy and Society.
Source : The 2022 Business and Industrial Census (Trade and Services Industry) Chai Nat Province, National Statistical Office, Ministry of Digital Economy and Society.

ตารางที่ 1 จำนวนและร้อยละของสถานประกอบการที่ได้รับผลกระทบจากการแพร่ระบาดของโรคติดเชื้อไวรัสโคโรนา 2019 และขนาดธุรกิจ (ต่อ)
 TABLE 1 NUMBER AND PERCENTAGE OF BUSINESS ESTABLISHMENTS BY THE EFFECT FROM THE SPREAD OF THE COVID-19 DISEASE AND DIVISION OF BUSINESS INDUSTRY (Cont'd)

รหัส Code	จำนวน- ประเภท Number of establishments	ผลกระทบที่ได้รับจากการแพร่ระบาดของโรคติดเชื้อไวรัสโคโรนา 2019 The effect from the spread of the covid-19 disease												Division of business industry																							
		จำนวนที่ได้รับผลกระทบปี 2564 Delay in shipping in 2021						จำนวนที่ได้รับผลกระทบปี 2565 Delay in shipping in 2022																													
		จำนวน Number	ร้อยละ %	ต่ำสุด Lowest	ปานกลาง Medium	สูง High	สูงสุด Highest	จำนวน Number	ร้อยละ %	ต่ำสุด Lowest	ปานกลาง Medium	สูง High	สูงสุด Highest																								
	จำนวน Number	ร้อยละ %	ต่ำสุด Lowest	ปานกลาง Medium	สูง High	สูงสุด Highest	จำนวน Number	ร้อยละ %	ต่ำสุด Lowest	ปานกลาง Medium	สูง High	สูงสุด Highest																									
	รวม Total	รวม Total	รวม Total	รวม Total	รวม Total	รวม Total	รวม Total	รวม Total	รวม Total	รวม Total	รวม Total	รวม Total	รวม Total																								
	จำนวน Number	ร้อยละ %	ต่ำสุด Lowest	ปานกลาง Medium	สูง High	สูงสุด Highest	จำนวน Number	ร้อยละ %	ต่ำสุด Lowest	ปานกลาง Medium	สูง High	สูงสุด Highest	จำนวน Number	ร้อยละ %																							
	รวม Total	รวม Total	รวม Total	รวม Total	รวม Total	รวม Total	รวม Total	รวม Total	รวม Total	รวม Total	รวม Total	รวม Total	รวม Total	รวม Total																							
45	การขนส่งและการขนส่ง และกิจการอื่น Transport and other activities	10,005 872	100.00 100.00	7,605 813	76.01 93.18	445 5.11	18.26 2.06	939 21	9.39 2.35	503 5.78	13.14 1.43	412 4.63	4.11 4.63	10,005 872	100.00 100.00	8,305 93.92	83.01 95.92	16 0.18	112 1.26	1.12 1.26	1,081 12.31	10.81 12.31	361 4.08	3.61 4.08	54 0.54	0.54 0.54	Wholesale and retail trade; repair of motor vehicles and motorcycles										
46	การขนส่ง (ยกเว้นรถยนต์และจักรยานยนต์) Transport (except motor vehicles and motorcycles)	537	100.00	451	83.91	8	1.55	12	2.14	42	7.76	15	2.76	537	100.00	465	86.58	12	2.25	13	2.45	29	5.46	8	1.40	10	1.86	Wholesale trade (except of motor vehicles and motorcycles)									
47	การขนส่ง (ยกเว้นรถยนต์และจักรยานยนต์) Transport (except motor vehicles and motorcycles)	4,565	100.00	3,300	72.30	416	9.12	65	1.42	570	12.48	150	3.28	4,565	100.00	3,959	86.73	57	1.25	59	1.29	448	9.81	10	0.22	33	0.71	Retail trade (except of motor vehicles and motorcycles)									
55	ที่พัก Accommodation	185	100.00	171	92.68	-	-	-	-	1	0.54	11	5.70	185	100.00	174	94.30	-	-	-	-	1	0.54	10	5.16	-	-	-	-	Accommodation							
56	การบริการอาหารและเครื่องดื่ม Food and beverage service activities	1,829	100.00	1,240	67.82	19	1.04	-	-	304	16.61	257	14.07	1,829	100.00	1,259	68.86	-	-	2	0.11	544	29.72	22	1.18	2	0.13	1,829	100.00	1,259	68.86	Food and beverage service activities					
59	การบริการที่พัก, ซักรีด, และการทำความสะอาด การบริการที่พัก, ซักรีด และการทำความสะอาด การบริการที่พัก, ซักรีด และการทำความสะอาด การบริการที่พัก, ซักรีด และการทำความสะอาด	2	100.00	2	100.00	-	-	-	-	-	-	-	-	2	100.00	2	100.00	-	-	-	-	-	-	-	-	-	-	-	-	-	2	100.00	2	100.00	Motion picture, video and television programme production, sound recording and music publishing activities		
60	การให้บริการและการขนส่งทางอากาศ และกิจการอื่น Transport and other activities	15	100.00	15	100.00	-	-	-	-	-	-	-	-	15	100.00	15	100.00	-	-	-	-	-	-	-	-	-	-	-	-	-	-	15	100.00	15	100.00	Programming and broadcasting activities	
68	กิจกรรมบริการที่พัก Accommodation	294	100.00	294	100.00	-	-	-	-	-	-	-	-	294	100.00	294	100.00	-	-	-	-	-	-	-	-	-	-	-	-	-	-	-	294	100.00	294	100.00	Real estate activities
69	กิจกรรมบริการที่พักและการบัญชี Accommodation and accounting activities	41	100.00	41	100.00	-	-	-	-	-	-	-	-	41	100.00	41	100.00	-	-	-	-	-	-	-	-	-	-	-	-	-	-	-	41	100.00	41	100.00	Legal and accounting activities
71	กิจกรรมด้านสถาปัตยกรรมและวิศวกรรม รวมถึงการทดสอบและการบริหารความเสี่ยง Architectural and engineering activities including architectural testing and analysis	17	100.00	17	100.00	-	-	-	-	-	-	-	-	17	100.00	17	100.00	-	-	-	-	-	-	-	-	-	-	-	-	-	-	-	17	100.00	17	100.00	Architectural and engineering activities; technical testing and analysis
74	กิจกรรมบริการที่พัก, ซักรีด, และการทำความสะอาด Accommodation, laundry and cleaning activities	23	100.00	23	100.00	-	-	-	-	-	-	-	-	23	100.00	23	100.00	-	-	-	-	-	-	-	-	-	-	-	-	-	-	23	100.00	23	100.00	Other professional, scientific and technical activities	
77	กิจกรรมบริการที่พัก, ซักรีด, และการทำความสะอาด Accommodation, laundry and cleaning activities	33	100.00	33	100.00	-	-	-	-	-	-	-	-	33	100.00	33	100.00	-	-	-	-	-	-	-	-	-	-	-	-	-	-	-	33	100.00	33	100.00	Rental and leasing activities
78	กิจกรรมบริการที่พัก Accommodation	2	100.00	2	100.00	-	-	-	-	-	-	-	-	2	100.00	2	100.00	-	-	-	-	-	-	-	-	-	-	-	-	-	-	-	2	100.00	2	100.00	Employment activities

ตารางที่ 1 จำนวนและร้อยละของสถานประกอบการธุรกิจ จำนวนสถานประกอบการที่หยุดกิจการตามการแพร่ระบาดของโรคติดเชื้อไวรัสโคโรนา 2019 และขนาดของธุรกิจ (ต่อ)
TABLE 1 NUMBER AND PERCENTAGE OF BUSINESS ESTABLISHMENTS BY THE EFFECT FROM THE SPREAD OF THE COVID-19 DISEASE AND DIVISION OF BUSINESS INDUSTRY (Cont'd)

รหัส Code	ขนาดของธุรกิจ Business establishments	จำนวนสถานประกอบการ Number of establishments	รวม Total	อื่นๆ ปี 2564 Others in 2021						อื่นๆ ปี 2565 Others in 2022						Division of business industry		
				ต่ำสุด Lowest		ปานกลาง Medium		สูง High		ต่ำสุด Lowest		ปานกลาง Medium		สูง High				
				จำนวน Number	ร้อยละ %	จำนวน Number	ร้อยละ %	จำนวน Number	ร้อยละ %	จำนวน Number	ร้อยละ %	จำนวน Number	ร้อยละ %	จำนวน Number	ร้อยละ %			
78	กิจกรรมการจ้างงาน	2 100.00	2 100.00	-	-	-	-	-	-	-	-	-	-	-	-	-	-	Employment activities
79	กิจกรรมขนส่งทางบก/ทางเรือ/ทางอากาศ การรับน้ำดื่ม การบริการท่าอากาศยาน และกิจกรรมที่เกี่ยวข้อง	2 100.00	2 100.00	2 100.00	100.00	-	-	-	-	-	-	-	-	-	-	-	-	Travel agency, tour operator, reservation service and related activities
80	การบริการที่พักแรมและที่พักแรมเสริม	3 100.00	3 100.00	3 100.00	100.00	-	-	-	-	-	-	-	-	-	-	-	-	Security and investigation activities
81	กิจกรรมการบริการสำหรับรถยนต์ส่วนบุคคล	3 100.00	3 100.00	3 100.00	100.00	-	-	-	-	-	-	-	-	-	-	-	-	Services to buildings and landscape activities
82	การบริการที่เกี่ยวกับการขนส่งและสนับสนุนการดำเนินงานของสำนักงาน และกิจกรรมอื่นๆ ที่สนับสนุนทางธุรกิจ	72 100.00	72 100.00	71 98.61	-	1 1.39	-	-	-	-	-	-	1 1.39	-	-	-	-	Office administrative, office support and other business support activities
90	กิจกรรมการบริการที่ศิลปะและสันทนาการ	246 100.00	246 100.00	246 100.00	100.00	-	-	-	-	-	-	-	-	-	-	-	-	Creative, arts and entertainment activities
92	กิจกรรมการพนันและการเสี่ยงโชค	22 100.00	22 100.00	22 100.00	100.00	-	-	-	-	-	-	-	-	-	-	-	-	Gambling and betting activities
93	กิจกรรมด้านการศึกษา ความบันเทิง และการนันทนาการ	31 100.00	31 100.00	31 100.00	100.00	-	-	-	-	-	-	-	-	-	-	-	-	Sports activities and amusement and recreation activities
95	การซ่อมแซมรถยนต์และจักรยานยนต์ และการใช้คอมพิวเตอร์ส่วนบุคคล	308 100.00	308 100.00	308 100.00	100.00	-	-	-	-	-	-	-	-	-	-	-	-	Repair of computer and personal and household goods
96	กิจกรรมบริการส่วนบุคคลอื่น ๆ	903 100.00	903 100.00	903 100.00	100.00	-	-	-	-	-	-	-	-	-	-	-	-	Other personal service activities

ที่มา : สำนักส่งเสริมและพัฒนาระบบราชการ (ปี 2565) (ข้อมูลจากแหล่งข้อมูลการบริการ) จังหวัดชัยภูมิ สำนักงานส่งเสริมการค้าในต่างประเทศ (ปี 2564)
Source : The 2022 Business and Industrial Census (Trade and Services Industry) Chai Nat Province, National Statistical Office, Ministry of Digital Economy and Society.

ตาราง 2 จำนวนและร้อยละของหน่วยงานที่ประสบปัญหาของภาคธุรกิจที่ประสบผลกระทบจากการดำเนินงานในช่วงของโรคติดเชื้อไวรัสโคโรนา 2019 จำนวนตามชนิดธุรกิจ
TABLE 2. NUMBER AND PERCENTAGE OF SOLVING PROBLEMS OF BUSINESS ESTABLISHMENTS AFFECTED BY THE EPIDEMIC SITUATION OF COVID-19 BY DIVISION OF BUSINESS INDUSTRY

รหัส Code	ชนิดธุรกิจ Business	จำนวนสถานประกอบการ Number of establishments		แนวทางแก้ไขปัญหาของสถานประกอบการที่ประสบผลกระทบจากการดำเนินงานในช่วงของโรคติดเชื้อไวรัสโคโรนา 2019 SOLVING PROBLEMS OF ENTERPRISES AFFECTED BY THE EPIDEMIC SITUATION OF COVID-19												อื่น ๆ Others	รวม Total	Division of business industry	
		ไม่ได้รับ NO	ได้รับ Yes	หยุดกิจการชั่วคราว/ พักงาน/พักจ้าง Suspend/stop some business	เปลี่ยนรูปแบบ ธุรกิจ/เปลี่ยน สินค้า Switch to business other business	ปรับพื้นที่ ทำงาน/ปรับ สถานที่ Adjust the form of hiring workers	ปรับเปลี่ยน กระบวนการ/ วิธีการโดย นำเทคโนโลยีมาใช้ Modify the sales and services process by introducing technology	ปรับรูปแบบ จ้างงาน/ปรับ จ้าง Adjust the form of hiring workers	ปรับสถานที่ ทำงาน Modify the working style	รวม Total	ร้อยละ %	รวม Total	ร้อยละ %						
10,005	100.00	2,707	7,298	72.95	5,367	53.64	878	8.78	664	6.63	788	7.87	797	7.97	354	3.54			
872	100.00	394	4515	478	5485	47.29	3	0.34	32	3.61	9	1.03	8	0.86	27	3.04	Wholesale and retail trade; repair of motor vehicles and motorcycles		
557	100.00	116	2151	421	7849	51.24	87	16.26	14	2.58	43	7.95	20	3.69	1	0.19	Wholesale trade (except of motor vehicles and motorcycles)		
4565	100.00	1,519	3,327	3,046	6,673	43.70	401	8.78	298	6.52	345	7.55	276	6.05	314	6.88	Retail trade (except of motor vehicles and motorcycles)		
185	100.00	10	51.6	175	94.84	83.44	10	5.16	-	-	39	21.18	1	0.54	3	1.62	Accommodation		
1,829	100.00	-	-	1,829	100.00	1,273	69.58	314	17.16	257	14.08	283	15.50	482	26.33	-	-	Food and beverage service activities	
2	100.00	-	-	2	100.00	-	-	2	100.00	-	-	-	-	-	-	-	-	Motion pictures, video and television programme production, sound recording and music publishing activities	
15	100.00	5	33.33	10	66.67	-	-	5	33.33	5	33.33	-	-	10	66.67	-	-	Programming and broadcasting activities	
294	100.00	212	72.22	82	27.78	82	27.78	-	-	-	-	-	-	-	-	-	-	Real estate activities	
41	100.00	9	21.95	32	78.05	32	78.05	16	39.02	-	-	-	-	-	-	-	-	Legal and accounting activities	
-	-	-	-	-	-	-	-	-	-	-	-	-	-	-	-	-	-	-	Activities of head offices; management consultancy activities

ตาราง 3. จำนวนและร้อยละของกิจการที่คงสถานะประกอบการโดยเปรียบเทียบส่วนรายรับในปี 2562 (ก่อนเกิดสถานการณ์โรคติดเชื้อไวรัสโคโรนา 19) จำนวนตามหน่วยธุรกิจ
 TABLE 3. NUMBER AND PERCENTAGE OF THE RECOVERY OF ENTERPRISES BY COMPARING THE REVENUE RATIO IN 2022 WITH THE REVENUE IN 2019 (BEFORE THE COVID-19 SITUATION) BY DIVISION OF BUSINESS INDUSTRY

รหัส Code	หน่วยธุรกิจ Division of business industry	จำนวนสถานประกอบการ Number of establishments		ยังติดมาก Still contracted a lot		ยังคงหดตัว Still shrinking		อยู่ในระดับทรงตัว At a stable level		เริ่มฟื้นหรือขยายตัวบ้างแล้ว Has begun to recover or expand		ขยายตัวได้ Good growth	
		จำนวน Number	ร้อยละ %	จำนวน Number	ร้อยละ %	จำนวน Number	ร้อยละ %	จำนวน Number	ร้อยละ %	จำนวน Number	ร้อยละ %	จำนวน Number	ร้อยละ %
	รวม	10,005	100.00	2,198	21.97	3,505	35.04	3,615	36.13	683	6.83	4	0.04
45	การขายส่งและขายปลีก การซ่อมยานยนต์ และจักรยานยนต์	872	100.00	32	3.67	274	31.47	432	49.58	133	15.28	-	-
46	การขายส่ง (ยกเว้นยานยนต์และจักรยานยนต์)	557	100.00	72	13.38	113	21.07	190	35.30	161	29.92	2	0.33
47	การขายปลีก (ยกเว้นยานยนต์และจักรยานยนต์)	4,565	100.00	848	18.57	2,130	46.65	1,279	28.01	309	6.77	-	-
55	ที่พักแรม	185	100.00	36	19.56	35	18.72	99	53.56	15	8.16	-	-
56	การบริการอาหารและเครื่องดื่ม	1,829	100.00	629	34.42	338	18.46	801	43.79	61	3.34	-	-
59	การสื่อสารโทรคมนาคม การบันทึกเสียงและดนตรี และการจัดพิมพ์จำหน่ายหรือเผยแพร่ดนตรี	2	100.00	-	-	2	100.00	-	-	-	-	-	-
60	การจัดจำหน่ายและการเช่าภาพยนตร์เสียง	15	100.00	5	33.33	-	-	10	66.67	-	-	-	-
68	กิจกรรมอสังหาริมทรัพย์	294	100.00	82	27.78	82	27.78	129	43.76	2	0.68	-	-
69	กิจกรรมทางกฎหมายและการบัญชี	41	100.00	-	-	16	39.02	25	60.98	-	-	-	-
71	กิจกรรมด้านสถาปัตยกรรมและวิศวกรรม รวมถึงการทดสอบและการวิเคราะห์ทางเทคนิค	17	100.00	1	5.88	1	5.88	15	88.24	-	-	-	-

การฟื้นตัวของสถานประกอบการวัดได้โดยเปรียบเทียบส่วนรายรับในปี 2565 กับรายรับในปี 2562
 The recovery of enterprises by comparing the revenue ratio in 2022 with the revenue in 2019

Wholesale and retail trade; repair of motor vehicles and motorcycles
 Wholesale trade (except of motor vehicles and motorcycles)
 Retail trade (except of motor vehicles and motorcycles)
 Accommodation
 Food and beverage service activities
 Motion picture, video and television programme production, sound recording and music publishing activities
 Programming and broadcasting activities
 Real estate activities
 Legal and accounting activities
 Architectural and engineering activities; technical testing and analysis

ตาราง 3 จำนวนและร้อยละของกิจการที่นำของสถานประกอบการโดยเปรียบเทียบระดับช่วงรายได้ 2565 กับช่วงรายได้ 2562 (ก่อนเกิดสถานการณ์โรคติดต่อเชื้อไวรัสโคโรนา 19) จำนวนตามหมวดธุรกิจ
TABLE 3 NUMBER AND PERCENTAGE OF THE RECOVERY OF ENTERPRISES BY COMPARING THE REVENUE RATIO IN 2022 WITH THE REVENUE IN 2019 (BEFORE THE COVID-19 SITUATION) BY DIVISION OF BUSINESS INDUSTRY

รหัส Code	หมวดหมู่ธุรกิจ	การฟื้นตัวของสถานประกอบการโดยเปรียบเทียบระดับช่วงรายได้ 2565 กับช่วงรายได้ 2562 The recovery of enterprises by comparing the revenue ratio in 2022 with the revenue in 2019												Division of business industry			
		จำนวนสถานประกอบการ Number of establishments		ยังคงรวม Still contracted a lot		ยังคงหดตัว Still shrinking		อยู่ในระดับคงตัว At a stable level		เริ่มฟื้นหรือขยายตัวบ้างแล้ว Has begun to recover or expand		ขยายตัวได้ Good growth					
		จำนวน Number	ร้อยละ %	จำนวน Number	ร้อยละ %	จำนวน Number	ร้อยละ %	จำนวน Number	ร้อยละ %	จำนวน Number	ร้อยละ %	จำนวน Number	ร้อยละ %				
74	กิจกรรมทางวิชาชีพ วิทยาศาสตร์ และเทคโนโลยีอื่นๆ	23	100.00	-	-	23	100.00	-	-	-	-	-	-	-	-	-	Other professional, scientific and technical activities
77	กิจกรรมการให้เช่า	33	100.00	7	20.45	25	74.24	2	5.30	-	-	-	-	-	-	-	Rental and leasing activities
78	กิจกรรมการจ้างงาน	2	100.00	-	-	-	-	2	100.00	-	-	-	-	-	-	-	Employment activities
79	กิจกรรมซ่อมแซมบูรณะสิ่งก่อสร้าง การจัดทำข้าว	2	100.00	-	-	2	100.00	-	-	-	-	-	-	-	-	-	Travel agency, tour operator, reservation service and related activities
80	การบริหารสำรอง และกิจกรรมที่เกี่ยวข้อง	3	100.00	-	-	-	-	-	-	-	-	-	-	-	-	-	Security and investigations activities
81	การบริหารรักษาความปลอดภัยและกสิกรรม	3	100.00	2	66.67	-	-	1	33.33	-	-	-	-	-	-	-	Services to buildings and landscape activities
82	การบริหารด้านการบริหารและสนับสนุนการดำเนินงานของสำนักงาน และกิจกรรมอื่นๆ ที่สนับสนุนทางธุรกิจ	72	100.00	-	-	51	70.83	21	29.17	-	-	-	-	-	-	-	Office administrative, office support and other business support activities
90	กิจกรรมการรับส่งพัสดุภัณฑ์และงานอื่นที่เกี่ยวข้อง	246	100.00	194	78.68	44	17.76	8	3.16	1	0.41	-	-	-	-	-	Creative, arts and entertainment activities
92	กิจกรรมการพนันและการเสี่ยงโชค	22	100.00	-	-	-	-	22	100.00	-	-	-	-	-	-	-	Gambling and betting activities
93	กิจกรรมด้านกีฬา ความบันเทิง และการนันทนาการ	31	100.00	22	70.97	8	25.81	1	3.23	-	-	-	-	-	-	-	Sports activities and amusement and recreation activities
95	การซ่อมคอมพิวเตอร์และของใช้ส่วนบุคคล และของใช้ในชีวิตประจำวัน	308	100.00	148	48.00	58	18.94	102	33.06	-	-	-	-	-	-	-	Repair of computers and personal and household goods
96	กิจกรรมบริการส่วนบุคคลอื่นๆ	903	100.00	121	13.40	305	33.72	477	52.88	-	-	-	-	-	-	-	Other personal service activities

ที่มา : สำนักงานธุรกิจและอุตสาหกรรม พ.ศ. 2565 (ธุรกิจทางการค้าและบริการ) จังหวัดชัยภูมิ สำนักงานสถิติแห่งชาติ กระทรวงดิจิทัลเพื่อเศรษฐกิจและสังคม
Source : The 2022 Business and Industrial Census (Trade and Services Industry) Chai Nat Province, National Statistical Office, Ministry of Digital Economy and Society.

ตาราง 4 จำนวนและร้อยละของอุปสรรคที่ส่งผลกระทบต่อฟื้นตัวของการจ้างงานตามอุตสาหกรรม
TABLE 4 NUMBER AND PERCENTAGE OBSTACLE OF ESTABLISHMENT RECOVERY BY DIVISION OF BUSINESS INDUSTRY

รหัส Code	ประเภทอุตสาหกรรม Division of business industry	จำนวนสถานประกอบการ Number of establishments		จำนวนและร้อยละของอุปสรรคที่ส่งผลกระทบต่อฟื้นตัวของการจ้างงานตามอุตสาหกรรม The recovery of enterprises by comparing the revenue ratio in 2022 with the revenue in 2019 (before the Covid-19 situation)		รวม Total		ยังพักงาน Still contracted a lot		ยังหดตัว Still shrinking		อุปสรรคที่ส่งผลกระทบต่อฟื้นตัวของการจ้างงานตามอุตสาหกรรม Obstacle of establishment recuperation		อื่นๆ Others										
		จำนวน Number	ร้อยละ %	จำนวน Number	ร้อยละ %	จำนวน Number	ร้อยละ %	จำนวน Number	ร้อยละ %	จำนวน Number	ร้อยละ %	จำนวน Number	ร้อยละ %	จำนวน Number	ร้อยละ %	จำนวน Number	ร้อยละ %							
45	การขนส่งและทางอากาศ และกิจการขนส่ง	10,005	100.00	5,703	57.00	2,198	38.54	3,505	61.46	5,244	92.30	360	6.31	47	0.82	5	0.09	2,404	42.16	1,121	19.66	166	2.91	
46	การขนส่ง (ยกเว้นรถยนต์และจักรยานยนต์)	537	100.00	185	34.45	72	38.83	113	61.17	153	82.61	43	23.33	2	1.08	5	2.70	64	34.59	55	29.73	3	1.80	
47	การขนส่ง (ยกเว้นรถยนต์และจักรยานยนต์)	4,565	100.00	2,977	65.22	848	28.47	2,130	71.53	2,945	99.60	51	1.70	29	0.96	-	-	999	35.54	326	10.96	25	0.82	
55	ที่พักแรม	185	100.00	71	38.28	36	51.09	35	48.91	52	73.04	2	2.82	-	-	-	-	23	32.61	36	51.09	-	-	
56	การบริการอาหารและเครื่องดื่ม	1,829	100.00	967	52.88	629	65.09	338	34.91	966	99.90	246	25.42	17	1.71	-	-	601	62.17	319	33.03	-	-	
59	การผลิตยานยนต์, รถจักรยานยนต์ และจักรยานยนต์ไฟฟ้า การผลิตเครื่องใช้ไฟฟ้า และเครื่องใช้ไฟฟ้าขนาดเล็ก	2	100.00	2	100.00	-	-	2	100.00	2	100.00	-	-	-	-	-	-	-	-	-	-	-	-	-
60	การขุดเจาะและการทำเหมืองแร่	15	100.00	5	33.33	5	100.00	-	-	5	100.00	-	-	-	-	-	-	-	-	-	-	-	-	-
68	กิจกรรมอสังหาริมทรัพย์	294	100.00	163	55.56	82	50.00	82	50.00	82	50.00	-	-	-	-	-	-	82	50.00	-	-	-	82	50.00
69	กิจกรรมการเกษตรและปศุสัตว์	41	100.00	16	39.02	-	-	16	100.00	16	100.00	-	-	-	-	-	-	16	100.00	-	-	-	16	100.00
71	กิจกรรมด้านศิลปกรรมและวัฒนธรรม รวมถึงภาพยนตร์และการ์ตูน	17	100.00	2	11.76	1	50.00	1	50.00	2	100.00	-	-	-	-	-	-	-	-	-	-	-	-	-

Wholesale and retail trade; repair of motor vehicles and motorcycles
Wholesale trade (except of motor vehicles and motorcycles)
Retail trade (except of motor vehicles and motorcycles)
Accommodation
Food and beverage service activities
Motion picture, video and television programme production, sound recording and music publishing activities
Programming and broadcasting activities
Real estate activities
Legal and accounting activities
Architectural and engineering activities; technical testing and analysis

ตาราง 5 จำนวนและร้อยละความช่วยเหลือจากรัฐบาลในสถานการณ์การแพร่ระบาดของโรคติดเชื้อไวรัสโคโรนา 2019 จำนวนตามหมวดอุตสาหกรรม
TABLE 5 NUMBER AND PERCENTAGE GOVERNMENT ASSISTANCE IN THE SPREAD OF THE COVID-19 DISEASE BY DIVISION OF BUSINESS INDUSTRY

รหัส Code	หมวดอุตสาหกรรม Division of business industry	จำนวนสถาน- ประกอบการ Number of establishments		ไม่เพียงพอ Not enough		เพียงพอ Enough		รวม Total
		จำนวน Number	ร้อยละ %	จำนวน Number	ร้อยละ %	จำนวน Number	ร้อยละ %	
45	การขายส่งและการขายปลีก การซ่อมยานยนต์ และจักรยานยนต์	10,005	100.00	2,956	29.55	7,049	70.45	Wholesale and retail trade; repair of motor vehicles and motorcycles
46	การขายส่ง (ยกเว้นยานยนต์และจักรยานยนต์)	872	100.00	44	4.99	829	95.01	Wholesale trade (except of motor vehicles and motorcycles)
47	การขายปลีก (ยกเว้นยานยนต์และจักรยานยนต์)	557	100.00	203	37.77	334	62.23	Retail trade (except of motor vehicles and motorcycles)
55	ที่พักแรม	4,565	100.00	1,089	23.86	3,476	76.14	Accommodation
56	การบริการอาหารและเครื่องดื่ม	185	100.00	51	27.42	134	72.58	Food and beverage service activities
59	การสื่อสารมวลชน ทัศนศิลป์ และรายการโทรทัศน์ การบันทึกเสียงลงหนังสือ และการจัดพิมพ์จำหน่ายหรือ เผยแพร่ดนตรี	1,829	100.00	1,199	65.55	630	34.45	Motion picture, video and television programme production, sound recording and music publishing activities
60	การจัดรายการและการแพร่ภาพกระจายเสียง	2	100.00	-	-	2	100.00	Programming and broadcasting activities
68	กิจกรรมอสังหาริมทรัพย์	15	100.00	10	66.67	5	33.33	Real estate activities
69	กิจกรรมทางกฎหมายและการบัญชี	294	100.00	82	27.78	212	72.22	Legal and accounting activities
71	กิจกรรมด้านสถาปัตยกรรมและวิศวกรรม รวมถึงการทดสอบและการวิเคราะห์ทางเทคนิค	41	100.00	16	39.02	25	60.98	Architectural and engineering activities; technical testing and analysis
		17	100.00	-	-	17	100.00	

ตาราง 5 จำนวนและร้อยละความช่วยเหลือจากรัฐบาลในสถานการณ์แพร่ระบาดของโรคติดเชื้อไวรัสโคโรนา 2019 จำนวนตามหน่วยธุรกิจ (ต่อ)
 TABLE 5 NUMBER AND PERCENTAGE GOVERNMENT ASSISTANCE IN THE SPREAD OF THE COVID-19 DISEASE BY DIVISION OF BUSINESS INDUSTRY (cont.)

รหัส Code	หน่วยธุรกิจ Division of business industry	จำนวนสถาน- ประกอบ Number of establishments		ช่วยเหลือ %		ไม่เพียงพอ Not enough		เพียงพอ Enough		Division of business industry
		จำนวน Number	ร้อยละ %	จำนวน Number	ร้อยละ %	จำนวน Number	ร้อยละ %			
74	กิจกรรมทางวิชาชีพ วิทยาศาสตร์ และเทคโนโลยีอื่นๆ	23	100.00	-	-	23	100.00	Other professional, scientific and technical activities		
77	กิจกรรมการให้เช่า	33	100.00	30	89.39	4	10.61	Rental and leasing activities		
78	กิจกรรมการจ้างงาน	2	100.00	-	-	2	100.00	Employment activities		
79	กิจกรรมท่องเที่ยว การจัดนำเที่ยว การบริการสำรอง และกิจกรรมที่เกี่ยวข้อง	2	100.00	-	-	2	100.00	Travel agency, tour operator, reservation service and related activities		
80	การบริหารรักษาความปลอดภัยและการสืบสวน	3	100.00	-	-	3	100.00	Security and investigation activities		
81	กิจกรรมบริการสำหรับอาคารและภูมิทัศน์	3	100.00	2	66.67	1	33.33	Services to buildings and landscape activities		
82	การบริหารด้านการบริหารและสนับสนุนการดำเนินงานของสำนักงาน และกิจกรรมอื่นๆ ที่สนับสนุนทางธุรกิจ	72	100.00	-	-	72	100.00	Office administrative, office support and other business support activities		
90	กิจกรรมการสร้างสรรค์ศิลปะและวัฒนธรรม	246	100.00	124	50.29	122	49.71	Creative, arts and entertainment activities		
92	กิจกรรมการพนันและการเสี่ยงโชค	22	100.00	-	-	22	100.00	Gambling and betting activities		
93	กิจกรรมด้านกีฬา ความบันเทิง และการนันทนาการ	31	100.00	22	70.97	9	29.03	Sports activities and amusement and recreation activities		
95	การซ่อมแซมอิเล็กทรอนิกส์และเครื่องใช้ส่วนบุคคล และของใช้ในครัวเรือน	308	100.00	79	25.65	229	74.35	Repair of computers and personal and household goods		
96	กิจกรรมบริการส่วนบุคคลอื่นๆ	903	100.00	7	0.81	896	99.19	Other personal service activities		

ที่มา : สำนักบริหารและอุตสาหกรรม พ.ศ. 2565 (ธุรกิจทางการค้าและธุรกิจบริการ) จังหวัดชัยนาท สำนักงานสถิติแห่งชาติ กระทรวงดิจิทัลและเศรษฐกิจและสังคม
 Source : The 2022 Business and Industrial Census (Industry) Chai Nat Province, National Statistical Office, Ministry of Digital Economy and Society.

ภาคผนวก ข

แผนการเลือกตัวอย่างและวิธีการประมาณผล

โครงการสำมะโนธุรกิจและอุตสาหกรรม พ.ศ. 2565 : ธุรกิจทางการค้าและธุรกิจทางการบริการ

จังหวัดชัยนาท

แผนการเลือกตัวอย่าง

1. สถานประกอบการที่มีจำนวนคนทำงาน 1 – 10 คน

แผนการสุ่มตัวอย่างที่ใช้เป็นแบบ Stratified Systematic Sampling โดยมีประเภทมาตรฐานอุตสาหกรรม (ประเทศไทย) ปี 2552 (Thailand Standard Industrial Classification: TSIC 2009) ในระดับกิจกรรมเป็นสตราตัม ขนาดของสถานประกอบการเป็นสตราตัมย่อย และสถานประกอบการเป็นหน่วยตัวอย่าง

1.1การจัดสตราตัม

ประเภทมาตรฐานอุตสาหกรรม (ประเทศไทย) ปี 2552 (Thailand Standard Industrial Classification: TSIC 2009) ในระดับกิจกรรมเป็นสตราตัม ซึ่งมีทั้งสิ้น 309 สตราตัม และในแต่ละประเภทของกิจกรรมได้จำแนกสถานประกอบการตามขนาดของสถานประกอบการ ซึ่งวัดด้วยจำนวนคนทำงานออกเป็น 2 ขนาด หรือ 2 สตราตัมย่อยดังนี้

ขนาดของสถานประกอบการ	1	2
จำนวนคนทำงาน	1-5	6-10

1.2 การเลือกตัวอย่าง

ได้ทำการเลือกสถานประกอบการตัวอย่างในแต่ละสตราตัม และสตราตัมย่อย อย่างอิสระต่อกันด้วยวิธีการเลือกตัวอย่างแบบมีระบบ ได้จำนวนสถานประกอบการตัวอย่างทั้งสิ้น 10,147 แห่ง จากทั้งสิ้น 403 แห่ง

2. สถานประกอบการที่มีจำนวนคนทำงานตั้งแต่ 11 คนขึ้นไป

กำหนดให้ทุกสถานประกอบการเป็นหน่วยตัวอย่าง โดยให้ทำการแฉกนับสถานประกอบการทุกแห่งจำนวนทั้งสิ้น 194 แห่ง โดยได้แบ่งสถานประกอบการตามขนาดของสถานประกอบการ ซึ่งวัดด้วยจำนวนคนทำงานออกเป็น 10 ขนาด ดังนี้

ขนาดของสถาน- ประกอบการ	3	4	5	6	7	8	9	10	11	12
จำนวนคนทำงาน	11-15	16-20	21-25	26-30	31-50	51-100	101-200	201-500	501-1,000	>1,000

3. สรุป จำนวนสถานประกอบการที่ต้องเจ้านับมีทั้งสิ้น 597 แห่ง

โครงการสำมะโนธุรกิจและอุตสาหกรรม พ.ศ. 2565 : ธุรกิจทางการค้าและธุรกิจทางการบริการ

วิธีการประมาณผล ระดับจังหวัด

การเสนอผลการสำรวจ ได้เสนอผลในระดับจังหวัด โดยจำแนกตามการประกอบกิจกรรมทางเศรษฐกิจ ตามการจัดประเภทมาตรฐานอุตสาหกรรมประเทศไทย ปี 2552 (Thailand Standard Industrial Classification: TSIC 2009) ในระดับหมวดย่อย และขนาดของสถานประกอบการ ซึ่งวัดด้วยจำนวนคนทำงาน 8 ขนาด (จากขนาดย่อยของสถานประกอบการ 12 ขนาด) ดังนี้

ขนาดของสถานประกอบการ	1	2	3	4	5	6	7	8
จำนวนคนทำงาน	1-5	6-10	11-15	16-25	26-30	31-50	51-200	> 200

ในการประมาณค่า กำหนดให้

$q = 1, 2, 3, \dots, n'_{jklmp}$	(สถานประกอบการตัวอย่าง)
$p = 1, 2, 3, \dots, 12$	(ขนาดย่อยของสถานประกอบการ)
$m = 1, 2, 3, \dots, 309$	(กิจกรรม)
$l = 1, 2, 3, \dots, 124$	(หมู่ย่อย)
$k = 1, 2, 3, \dots, 75$	(หมู่ใหญ่)
$j = 1, 2, 3, \dots, 27$	(หมวดย่อย)

1. การประมาณค่ายอดรวม

1.1 สูตรการประมาณค่ายอดรวมของลักษณะที่ต้องการศึกษา X สำหรับสถานประกอบการที่มีขนาดย่อยของสถานประกอบการ p หมวดย่อย j คือ

$$\hat{X}'_{jp} = \sum_{k=1}^{75} \sum_{l=1}^{124} \sum_{m=1}^{309} \hat{X}'_{jklmp}$$

โดยที่

\hat{X}'_{jklmp} คือ ค่าประมาณยอดรวมของลักษณะที่ต้องการศึกษา X สำหรับสถานประกอบการที่มีขนาดย่อยของสถานประกอบการ p กิจกรรม m หมู่ย่อย l หมู่ใหญ่ k หมวดย่อย j ซึ่ง

$$\hat{X}'_{jklmp} = w_{jklmp} \sum_{q=1}^{n_{jklmp}} x_{jklmpq}$$

x_{jklmpq} คือ ค่าของลักษณะที่ต้องการศึกษา X ของสถานประกอบการตัวอย่าง q ขนาดย่อยของสถานประกอบการ p กิจกรรม m หมู่ย่อย l หมู่ใหญ่ k หมวดย่อย j

w_{jklmp} คือ ค่าถ่วงน้ำหนักสำหรับสถานประกอบการที่มีขนาดย่อยของสถานประกอบการ p กิจกรรม m หมู่ย่อย l หมู่ใหญ่ k หมวดย่อย j

$$w_{jklmp} = \frac{N'_{jklmp}}{n'_{jklmp}}$$

N'_{jklmp} คือ จำนวนสถานประกอบการทั้งสิ้น สำหรับสถานประกอบการที่มีขนาดย่อย
ของสถานประกอบการ p กิจกรรม m หมู่ย่อย l หมู่ใหญ่ k หมวดย่อย j

n'_{jklmp} คือ จำนวนสถานประกอบการที่แก่นับได้ทั้งสิ้น สำหรับสถานประกอบการที่มีขนาดย่อย
ของสถานประกอบการ p กิจกรรม m หมู่ย่อย l หมู่ใหญ่ k หมวดย่อย j

1.2 สูตรการประมาณค่ายอดรวมของลักษณะที่ต้องการศึกษา X สำหรับสถานประกอบการในหมวดย่อย j
ของแต่ละขนาดของสถานประกอบการที่ต้องการนำผลเสนอ จำนวน 8 ขนาด คือ

ขนาดของสถานประกอบการ	ค่าประมาณยอดรวม
1-5 คน ($p=1$)	$\hat{X}_{j1} = \hat{X}'_{j1}$
6-10 คน ($p=2$)	$\hat{X}_{j2} = \hat{X}'_{j2}$
11-15 คน ($p=3$)	$\hat{X}_{j3} = \hat{X}'_{j3}$
16-25 คน ($p=4,5$)	$\hat{X}_{j4} = \sum_{p=4}^5 \hat{X}'_{jp}$
26-30 คน ($p=6$)	$\hat{X}_{j5} = \hat{X}'_{j6}$
31-50 คน ($p=7$)	$\hat{X}_{j6} = \hat{X}'_{j7}$
51-200 คน ($p=8,9$)	$\hat{X}_{j7} = \sum_{p=8}^9 \hat{X}'_{jp}$
>200 คน ($p=10,11,12$)	$\hat{X}_{j8} = \sum_{p=10}^{12} \hat{X}'_{jp}$

2. การประมาณค่าความแปรปรวนของยอดรวม

สูตรการประมาณค่าความแปรปรวนของค่าประมาณยอดรวมของลักษณะที่ต้องการศึกษา X สำหรับสถานประกอบการ ที่มีจำนวนคนทำงาน 1 – 10 คน ($p= 1, 2$) ขนาดย่อยของสถานประกอบการ p หมวดย่อย j คือ

$$V(\hat{X}'_{jp}) = \sum_{k=1}^{75} \sum_{l=1}^{124} \sum_{m=1}^{309} V(\hat{X}'_{jklmp})$$

โดยที่

$V(\hat{X}'_{jklmp})$ คือ ค่าประมาณความแปรปรวนของค่าประมาณยอดรวมของลักษณะที่ต้องการศึกษา X สำหรับสถานประกอบการที่มีขนาดย่อยของสถานประกอบการ p กิจกรรม m หมู่ย่อย l หมู่ใหญ่ k หมวดย่อย j ซึ่ง

$$V(\hat{X}'_{jklmp}) = N'_{jklmp}(N'_{jklmp} - n'_{jklmp}) \frac{S^2_{jklmp}}{n'_{jklmp}}$$

และ

$$S^2_{jklmp} = \frac{1}{n'_{jklmp} - 1} \left[\sum_{q=1}^{n'_{jklmp}} x^2_{jklmpq} - \frac{(\sum_{q=1}^{n'_{jklmp}} x_{jklmpq})^2}{n'_{jklmp}} \right]$$

3. การประมาณค่าสัมประสิทธิ์การแปรผันของค่าประมาณยอดรวม

สูตรการประมาณค่าสัมประสิทธิ์การแปรผันของค่าประมาณยอดรวมของลักษณะที่ต้องการศึกษา X สำหรับสถานประกอบการที่มีจำนวนคนทำงาน 1 – 10 คน ($p=1, 2$) ขนาดย่อยของสถานประกอบการ p หมวดย่อย j

$$cv(\hat{X}'_{jp}) = \sqrt{\frac{V(\hat{X}'_{jp})}{\hat{X}'_{jp}}}$$

ตาราง 1 ค่า C.V. ของคนทำงาน ลูกจ้าง ค่าตอบแทนแรงงาน รายได้จากการทำงาน ค่าใช้จ่ายขั้นกลาง จำนวนตามหมวดย่อยธุรกิจ
TABLE 1 C.V. of NUMBER OF PERSONS ENGAGED, EMPLOYEES, REMUNERATION, INCOME, INTERMEDIATE CONSUMPTION BY DIVISION OF BUSINESS INDUSTRY

รหัส Code	หมวดย่อยธุรกิจ	จำนวน คนทำงาน Number of persons engaged	ลูกจ้าง Employees		รายได้ จากการดำเนินงาน Income		ค่าใช้จ่าย ขั้นกลาง Intermediate consumption	Division of business industry
			จำนวน Number	ค่าตอบแทน แรงงาน Remuneration	จำนวน Number	ค่าตอบแทน แรงงาน Remuneration		
รวม								
45	การขายส่งและการขายปลีก การซ่อมยานยนต์และจักรยานยนต์	12.13	**	**	**	**	**	Wholesale and retail trade; repair of motor vehicles
46	การขายส่ง (ยกเว้นยานยนต์และจักรยานยนต์)	9.20	13.47	**	**	*	*	Wholesale trade (except of motor vehicles and motorcycles)
47	การขายปลีก (ยกเว้นยานยนต์และจักรยานยนต์)	8.50	17.39	*	**	**	**	Retail trade (except of motor vehicles and motorcycles)
55	ที่พักแรม	5.31	20.02	**	**	**	**	Accommodation
56	การบริการอาหารและเครื่องดื่ม	15.72	**	**	**	**	**	Food and beverage service activities
59	การผลิตภาพยนตร์ วิดีทัศน์ และรายการโทรทัศน์ การบันทึกเสียงและดนตรี และการจัดพิมพ์จำหน่ายหรือเผยแพร่ดนตรี	*	*	*	*	*	*	Motion picture, video and television programme production, programming and broadcasting activities
60	การจัดส่งรายการและการแพร่กระจายเสียง	**	**	**	**	*	**	Computer programming, consultancy and related activities
62	การจัดทำโปรแกรมคอมพิวเตอร์ การให้บริการเกี่ยวกับคอมพิวเตอร์ และกิจกรรมที่เกี่ยวข้อง	-	-	-	-	-	-	Information service activities
63	การบริการสารสนเทศ	-	-	-	-	-	-	Real estate activities
68	กิจกรรมอสังหาริมทรัพย์	21.38	**	**	4.25	**	**	Legal and accounting activities
69	กิจกรรมทางกฎหมายและการบัญชี	29.79	*	*	*	*	*	Activities of head offices; management consultancy activities
70	กิจกรรมของสำนักงานใหญ่และการบริการให้คำปรึกษาด้านการบริหารจัดการ	-	-	-	-	-	-	Architectural and engineering activities; Scientific research and development
71	กิจกรรมด้านสถาปัตยกรรมและวิศวกรรมรวมถึงการทดสอบและการวิเคราะห์ทางเทคนิค	13.06	26.45	*	*	**	**	Advertising and market research
72	การวิจัยและพัฒนาเชิงวิทยาศาสตร์	-	-	-	-	-	-	Other professional, scientific and technical activities
73	การโฆษณาและการวิจัยตลาด	-	-	-	-	-	-	Rental and leasing activities
74	กิจกรรมทางวิชาชีพ วิทยาศาสตร์ และเทคนิคอื่น ๆ	*	*	*	*	*	*	Employment activities
77	กิจกรรมการให้เช่า	6.91	**	**	22.75	23.08	23.08	Travel agency, tour operator, reservation service
78	กิจกรรมการจ้างงาน	-	-	-	-	-	-	Security and investigation activities
79	กิจกรรมของตัวแทนธุรกิจท่องเที่ยว การจัดทำเที่ยวทราเวลท่องเที่ยว การจัดการก่อสร้าง และกิจกรรมที่เกี่ยวข้อง	*	*	*	*	*	*	Services to buildings and landscape activities
80	การบริการรักษาความปลอดภัยและการสืบสวน	*	*	*	*	*	*	Office administrative, office support
81	กิจกรรมการบริการสำหรับอาคารและภูมิทัศน์	*	*	*	*	*	*	Creative, arts and entertainment activities
82	การบริการด้านการบริหารและสนับสนุนดำเนินงานของสำนักงาน และกิจกรรมอื่นๆ ที่สนับสนุนธุรกิจ	*	*	*	*	*	*	Gambling and betting activities
90	กิจกรรมการสร้างสรรค์ศิลปะและความบันเทิง	13.05	25.27	15.12	25.06	**	**	Sports activities and amusement and recreation activities
92	กิจกรรมการพนันและการเสี่ยงโชค	*	*	*	*	*	*	Repair of computers and personal and household goods
93	กิจกรรมด้านการศึกษา ความบันเทิง และการนันทนาการ	*	*	*	*	*	*	Other personal service activities
95	การซ่อมคอมพิวเตอร์และของใช้ส่วนบุคคลและของใช้ในครัวเรือน	16.83	**	*	22.90	**	**	
96	กิจกรรมบริการส่วนบุคคลอื่นๆ	0.56	5.05	0.41	**	**	**	

ที่มา : สำมะโนธุรกิจและอุตสาหกรรม พ.ศ. 2565 (ธุรกิจทางการค้าและธุรกิจทางการบริการ) จังหวัดชัยนาท สำนักงานสถิติแห่งชาติ กระทรวงดิจิทัลเพื่อเศรษฐกิจและสังคม
Source : The 2022 Business and Industrial Census (Trade and Services Industry) Chai Nat Province, National Statistical Office, Ministry of Digital Economy and Society.

* หมายถึง ไม่สามารถคำนวณค่า c.v. ได้ เนื่องจากจำนวนการตอบกลับไม่เพียงพอ

** หมายถึง สามารถคำนวณค่า c.v. ได้ แต่มีค่าสูงเนื่องจากจำนวนการตอบกลับต่ำกว่าขนาดตัวอย่างที่กำหนดค่อนข้างมาก



www.nso.go.th