

สำมะโนธุรกิจและอุตสาหกรรม พ.ศ. 2565
ธุรกิจทางการค้าและธุรกิจทางการบริการ
THE 2022 BUSINESS AND INDUSTRIAL CENSUS
BUSINESS TRADE AND SERVICE

จังหวัดชลบุรี
CHON BURI PROVINCE



สำนักงานสถิติแห่งชาติ

สำนักงานสถิติแห่งชาติ
กระทรวงดิจิทัลเพื่อเศรษฐกิจและสังคม
NATIONAL STATISTICAL OFFICE
MINISTRY OF DIGITAL ECONOMY AND SOCIETY

สำมะโนธุรกิจและอุตสาหกรรม พ.ศ. 2565
ธุรกิจทางการค้าและธุรกิจทางการบริการ
จังหวัด ชลบุรี

THE 2022 BUSINESS AND INDUSTRIAL CENSUS
BUSINESS TRADE AND SERVICES
CHONBURI PROVINCE



สำนักงานสถิติแห่งชาติ
กระทรวงดิจิทัลเพื่อเศรษฐกิจและสังคม
NATIONAL STATISTICAL OFFICE
MINISTRY OF DIGITAL ECONOMY AND SOCIETY

หน่วยงานเจ้าของเรื่อง

สำนักงานสถิติจังหวัดชลบุรี

โทรศัพท์ 0 3879 1895

โทรสาร 0 3879 1895

ไปรษณีย์อิเล็กทรอนิกส์ saraban_chonburi@nso.mail.go.th

หน่วยงานที่เผยแพร่

กองสถิติพยากรณ์

สำนักงานสถิติแห่งชาติ

ศูนย์ราชการเฉลิมพระเกียรติ 80 พรรษาฯ

อาคารรัฐประศาสนภักดี ชั้น 2

ถนนแจ้งวัฒนะ เขตหลักสี่ กรุงเทพฯ 10210

โทรศัพท์ 0 2141 7498

โทรสาร 0 2143 8132

ไปรษณีย์อิเล็กทรอนิกส์ binfopub@nso.go.th

ปีที่จัดพิมพ์ 2566

จัดพิมพ์โดย สำนักงานสถิติจังหวัดชลบุรี

คำนำ

ภาคการค้า การบริการ และอุตสาหกรรมการผลิตเป็นกิจกรรมทางเศรษฐกิจที่มีความสำคัญ และรับบทบาทเป็นหัวจักรสำคัญในการขับเคลื่อนการเจริญเติบโตทางเศรษฐกิจของประเทศ ทั้งในแง่มูลค่าผลผลิตที่ในแต่ละปีสร้างมูลค่ามากกว่าร้อยละ 50 ของผลิตภัณฑ์มวลรวมในประเทศ (GDP) และก่อให้เกิดการจ้างงานโดยเฉลี่ยไม่ต่ำกว่า 10 ล้านคน แต่ในช่วงระยะเวลา 10 ปีที่ผ่านมาการเติบโตทางเศรษฐกิจของประเทศกลับมีอัตราที่ชะลอตัวลง ส่วนหนึ่งเป็นผลมาจากความสามารถด้านการแข่งขันของผู้ประกอบการที่มีข้อจำกัดในแง่การสร้างมูลค่าเพิ่มที่จะพัฒนาต่อยอดผลิตภัณฑ์ให้มีราคาสูงขึ้น และความเข้มข้นของการใช้เทคโนโลยีและนวัตกรรมใหม่ ๆ ที่เข้ามามีบทบาทมากยิ่งขึ้น นอกจากนี้ ในสถานการณ์ปัจจุบันผู้ประกอบการมีแนวโน้มที่จะต้องเผชิญกับกระแสความท้าทายที่รุนแรงมากยิ่งขึ้น อาทิ ความขัดแย้งทางการค้าโลก และการแพร่ระบาดของโรคติดเชื้อไวรัสโควิด19 เป็นต้น ซึ่งส่งผลให้โครงสร้างทางเศรษฐกิจและสังคมมีการเปลี่ยนแปลงไปจากเดิมอย่างมาก ทุกภาคส่วนที่เกี่ยวข้องจึงต้องเร่งปรับตัว และร่วมมือกันแก้ปัญหาโดยมีความจำเป็นที่จะต้องปรับกฎระเบียบ ปรับโครงสร้างแรงจูงใจ และปรับนโยบายการแข่งขันทางการค้า เพื่อให้ผู้ประกอบการไทยมีความสามารถในการแข่งขันเท่าเทียมต่างประเทศและเติบโตได้ ดังนั้น ข้อมูลสถิติจากสำมะโนธุรกิจและอุตสาหกรรมจึงมีความสำคัญและจำเป็นอย่างยิ่ง เพื่อให้ประเทศมีโครงสร้างพื้นฐานด้านข้อมูลทางเศรษฐกิจสำหรับภาครัฐ และภาคเอกชนใช้เป็นเครื่องมือในการสนับสนุนการกำหนดนโยบาย และวางแผนพัฒนาเศรษฐกิจของประเทศทั้งในระดับประเทศและระดับจังหวัด ตลอดจนยกระดับศักยภาพการเติบโตของเศรษฐกิจไทยได้ในระยะยาว

ในการจัดทำสำมะโนธุรกิจและอุตสาหกรรม พ.ศ. 2565 ได้กำหนดแผนการดำเนินงานเป็น 2 ขั้นตอน คือ ขั้นการเก็บรวบรวมข้อมูลพื้นฐานหรือการนับจดสถานประกอบการทุกประเภทที่อยู่ในระบบทะเบียนและนอกระบบทะเบียนซึ่งได้ดำเนินการในปี 2564 และขั้นการเก็บรวบรวมข้อมูลรายละเอียดหรือการแจงนับสถานประกอบการที่ได้จากการเก็บรวบรวมข้อมูลพื้นฐาน เฉพาะสถานประกอบการที่ประกอบธุรกิจทางการค้า ธุรกิจทางการบริการ และอุตสาหกรรมการผลิตที่ดำเนินการในปี 2565

สำหรับรายงานฉบับนี้ เป็นรายงานผลในขั้นการเก็บรวบรวมข้อมูลรายละเอียดของสถานประกอบการเฉพาะที่ประกอบธุรกิจทางการค้า และธุรกิจทางการบริการที่มีคนทำงานตั้งแต่ 1 คนขึ้นไป ตามการจัดประเภทมาตรฐานอุตสาหกรรมประเทศไทย ปี 2552 (Thailand Standard Industrial Classification : TSIC 2009) ที่ตั้งอยู่ในจังหวัดชลบุรี ซึ่งได้ดำเนินการเก็บรวบรวมข้อมูลระหว่างเดือนพฤษภาคม - กันยายน 2565

สำนักงานสถิติแห่งชาติ ใคร่ขอขอบคุณผู้ประกอบการและผู้เกี่ยวข้องทุกฝ่ายที่ได้ให้ความร่วมมือในการให้ข้อมูล ซึ่งข้อมูลที่ได้จะเป็นประโยชน์สำหรับผู้ใช้อข้อมูลทั้งภาครัฐบาล ภาคเอกชนและประชาชนต่อไป

บทสรุปผู้บริหาร

จากการที่ทุกประเทศเผชิญกับปัญหาการแพร่ระบาดของโรคติดเชื้อไวรัสโคโรนา-19 ซึ่งได้ส่งผลกระทบต่อโดยตรงต่อการเจริญเติบโตทางเศรษฐกิจ และทำให้โครงสร้างทางเศรษฐกิจเปลี่ยนแปลงไปจากเดิม ดังนั้น ข้อมูลสถิติและสารสนเทศเกี่ยวกับการประกอบธุรกิจและอุตสาหกรรม จึงมีความสำคัญและจำเป็นสำหรับภาครัฐและเอกชนใช้ในการวางแผนและกำหนดนโยบายการพัฒนาเศรษฐกิจทั้งในระดับประเทศและระดับท้องถิ่น เพื่อเพิ่มขีดความสามารถในการแข่งขันทางการค้า และยกระดับศักยภาพการเติบโตของผู้ประกอบการในระยะยาว

สำนักงานสถิติแห่งชาติ ในฐานะหน่วยงานหลักในการจัดทำข้อมูลพื้นฐานด้านเศรษฐกิจและสังคมของประเทศ ได้จัดทำสำมะโนธุรกิจทางการค้าและธุรกิจทางการบริการ และสำมะโนอุตสาหกรรม ทุก 5 - 10 ปี ตามข้อเสนอแนะขององค์การสหประชาชาติ เพื่อให้ประเทศมีข้อมูลพื้นฐานที่สำคัญทางด้านธุรกิจทางการค้า ธุรกิจทางการบริการ และอุตสาหกรรมการผลิตอย่างต่อเนื่อง โดยสำมะโนธุรกิจทางการค้าและธุรกิจทางการบริการ ได้จัดทำมาแล้ว 4 ครั้ง ในปี 2509 ปี 2531 ปี 2545 และปี 2555 ส่วนสำมะโนอุตสาหกรรม ได้จัดทำมาแล้ว 5 ครั้ง ในปี 2507 ปี 2540 ปี 2550 ปี 2555 และปี 2560 สำหรับในปี 2565 นี้ เป็นการครบรอบ 10 ปี ในการจัดทำสำมะโนธุรกิจทางการค้าและธุรกิจทางการบริการ ครั้งที่ 5 และครบรอบ 5 ปี การจัดทำสำมะโนอุตสาหกรรม ครั้งที่ 6 ของประเทศไทย สำนักงานสถิติแห่งชาติจึงได้บูรณาการโครงการสำมะโนดังกล่าวไว้ด้วยกัน ภายใต้ชื่อ “สำมะโนธุรกิจและอุตสาหกรรม พ.ศ. 2565”

ในส่วน of ข้อมูลที่นำเสนอในรายงานฉบับนี้เป็นผลการดำเนินงานกิจการในรอบปี 2564 (1 มกราคม - 31 ธันวาคม 2564) ของสถานประกอบการธุรกิจทางการค้า และธุรกิจทางการบริการที่มีคนทำงานตั้งแต่ 1 คนขึ้นไป ตามการจัดประเภทมาตรฐานอุตสาหกรรมประเทศไทยปี 2552 (Thailand Standard Industrial Classification : TSIC 2009) ได้แก่ การขายส่ง การขายปลีก ที่พักแรม การบริการอาหารและเครื่องดื่ม ข้อมูลข่าวสารและการสื่อสาร กิจกรรมมอสังหาริมทรัพย์ กิจกรรมทางวิชาชีพ วิทยาศาสตร์ และเทคนิค กิจกรรมการบริหารและการบริการสนับสนุน ศิลปะ ความบันเทิง และนันทนาการ และ กิจกรรมบริการอื่น ๆ ที่ตั้งอยู่ในจังหวัดชลบุรี สรุปได้ดังนี้

ข้อมูลทั่วไปของสถานประกอบการธุรกิจทางการค้าและธุรกิจทางการบริการในจังหวัดชลบุรี

ภาพที่ 1 ภาคธุรกิจ

59,922 แห่ง



ภาพที่ 2 รูปแบบการจัดตั้งตามกฎหมาย



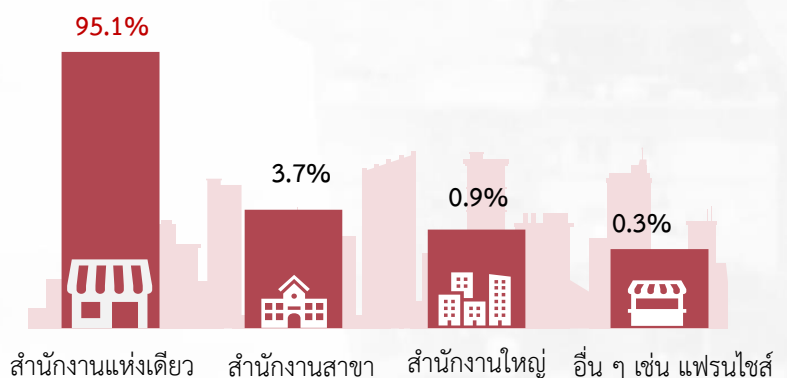
สถานประกอบการ

สถานประกอบการ	ร้อยละ
● ส่วนบุคคล	81.0%
● บริษัทจำกัด บริษัทจำกัด (มหาชน)	16.5%
● ห้างหุ้นส่วนจำกัด ห้างหุ้นส่วนสามัญนิติบุคคล	2.3%
● การรวมกลุ่ม เช่น กลุ่มเกษตรกร กลุ่มแม่บ้าน	0.1%
● อื่น ๆ เช่น ส่วนราชการ รัฐวิสาหกิจ สมาคม มูลนิธิ สหกรณ์ วิสาหกิจชุมชน	0.1%

สถานประกอบการธุรกิจทางการค้าและบริการในจังหวัดชลบุรี ส่วนใหญ่มีรูปแบบการจัดตั้งตามกฎหมายเป็นส่วนบุคคลมากที่สุด ร้อยละ 81.0 รองลงมาเป็นรูปแบบการจัดตั้งเป็นบริษัทจำกัด บริษัทจำกัด (มหาชน) ร้อยละ 16.5 และมีรูปแบบการจัดตั้งเป็นห้างหุ้นส่วนจำกัด ห้างหุ้นส่วนสามัญนิติบุคคล มีร้อยละ 2.3 สำหรับสถานประกอบการที่มีรูปแบบการรวมกลุ่ม เช่น กลุ่มเกษตรกร กลุ่มแม่บ้าน และรูปแบบอื่น ๆ เช่น ส่วนราชการ รัฐวิสาหกิจ สมาคม มูลนิธิ สหกรณ์ วิสาหกิจชุมชน มีร้อยละ 0.1 เท่ากัน

ภาพที่ 3 รูปแบบการจัดตั้งทางเศรษฐกิจ

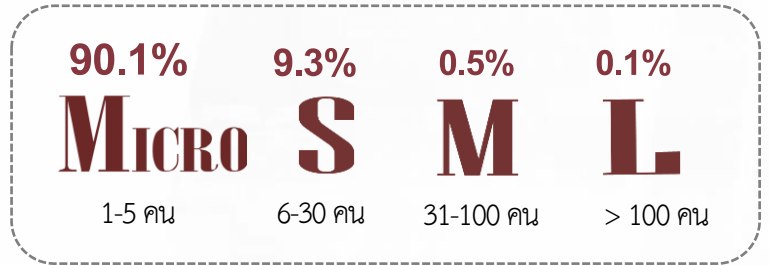
สถานประกอบการธุรกิจทางการค้าและบริการในจังหวัดชลบุรี ส่วนใหญ่มีรูปแบบการจัดตั้งทางเศรษฐกิจเป็นสำนักงานแห่งเดียว (ไม่มีสำนักงานใหญ่หรือสาขาอยู่ที่ใด) มากที่สุด ร้อยละ 95.1 รองลงมาเป็นสถานประกอบการที่มีรูปแบบการจัดตั้งเป็นสำนักงานสาขา ร้อยละ 3.7 สำหรับสถานประกอบการที่มีรูปแบบการจัดตั้งเป็นสำนักงานใหญ่ และการจัดตั้งรูปแบบอื่น ๆ เช่น แฟรนไชส์ เป็นร้อยละ 0.9 และร้อยละ 0.3 ตามลำดับ



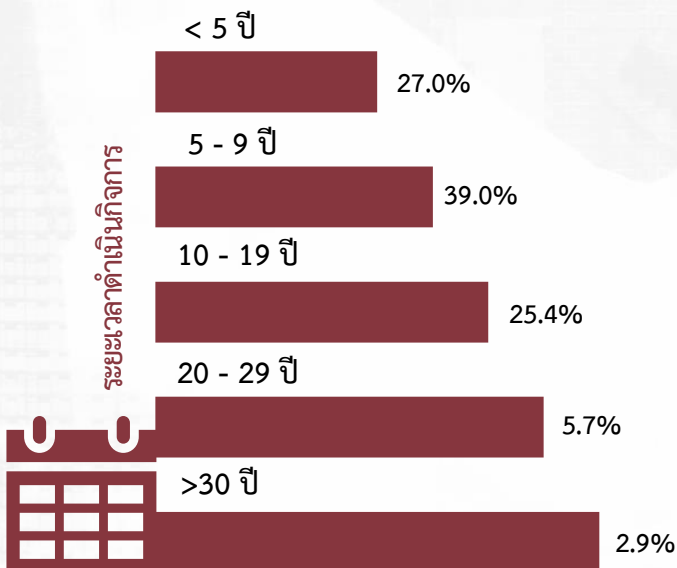
ภาพที่ 4 ขนาดของสถานประกอบการ

สถานประกอบการธุรกิจทางการค้าและบริการ ในจังหวัดชลบุรี เมื่อพิจารณาสถานประกอบการจำแนกตามจำนวนคนทำงานพบว่า ส่วนใหญ่เป็นสถานประกอบการที่มีคนทำงาน 1-5 คน ร้อยละ 90.1 รองลงมาเป็นสถานประกอบการที่มีคนทำงาน 6-30 คน ร้อยละ 9.3 สำหรับสถานประกอบการที่มีคนทำงาน 31-100 คน และสถานประกอบการที่มีคนทำงานมากกว่า 100 คน ร้อยละ 0.5 และ 0.1 ตามลำดับ

จำนวนคนทำงาน



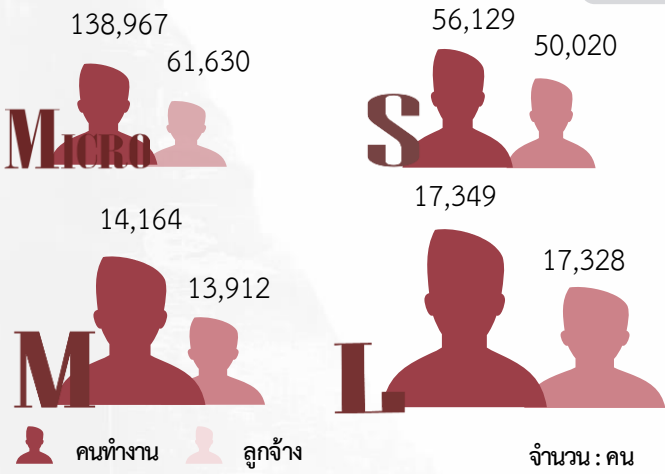
ภาพที่ 5 ระยะเวลาการดำเนินงาน



สถานประกอบการธุรกิจทางการค้าและบริการของจังหวัดชลบุรี ส่วนใหญ่มีระยะเวลาการดำเนินงาน 5 - 9 ปี ร้อยละ 39.0 รองลงมาเป็นสถานประกอบการที่มีระยะเวลาในการดำเนินงาน น้อยกว่า 5 ปี ร้อยละ 27.0 ส่วนสถานประกอบการที่มีระยะเวลาดำเนินกิจการ 10 - 19 ปี ร้อยละ 25.4 สำหรับสถานประกอบการที่มีระยะเวลาดำเนินกิจการ 20 ปีขึ้นไป ร้อยละ 8.6

จำนวนคนทำงานและลูกจ้างในสถานประกอบการ


ภาพที่ 6 ขนาดของสถานประกอบการ



พิจารณาตามขนาดของสถานประกอบการ พบว่า ส่วนใหญ่ปฏิบัติงานอยู่ในสถานประกอบการรายย่อย (Micro) แบ่งเป็น คนทำงานจำนวน 138,967 คน และลูกจ้างจำนวน 61,630 คน รองลงมาปฏิบัติงานอยู่ในสถานประกอบการขนาดเล็ก (Small) แบ่งเป็น คนทำงานจำนวน 56,129 คน และลูกจ้างจำนวน 50,020 คน ส่วนสถานประกอบการขนาดใหญ่ (Large) มีจำนวนคนทำงาน 17,349 คน และลูกจ้างจำนวน 17,328 คน สำหรับสถานประกอบการขนาดกลาง (Medium) มีจำนวนคนทำงานและลูกจ้างน้อยที่สุด จำนวน 14,164 คน และ 13,912 คน ตามลำดับ

ภาพที่ 7 ภาคธุรกิจ

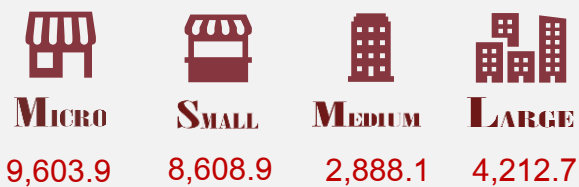
พิจารณาตามภาคธุรกิจ พบว่า ส่วนใหญ่ปฏิบัติงานอยู่ในสถานประกอบการประเภทธุรกิจบริการ แบ่งเป็น คนทำงานจำนวน 119,404 คน และลูกจ้างจำนวน 73,914 คน รองลงมาปฏิบัติงานอยู่ในสถานประกอบการประเภทธุรกิจการค้าปลีก แบ่งเป็น คนทำงานจำนวน 60,593 คน และลูกจ้างจำนวน 33,437 คน และสถานประกอบการประเภทธุรกิจการค้าส่ง มีจำนวนคนทำงาน 46,612 คน และลูกจ้าง 35,539 คน



หมายเหตุ : คนทำงาน หมายถึง เจ้าของกิจการหรือหุ้นส่วนที่ทำงานโดยไม่ได้รับค่าจ้าง เงินเดือน และรวมลูกจ้างที่ทำงานในสถานประกอบการ

ค่าตอบแทนแรงงานของสถานประกอบการ

ภาพที่ 8 ขนาดของสถานประกอบการ



พิจารณาตามขนาดของสถานประกอบการ พบว่า สถานประกอบการรายย่อย (Micro) ได้รับค่าตอบแทนแรงงานสูงสุดจำนวน 9,603.9 ล้านบาท รองลงมาสถานประกอบการขนาดเล็ก (Small) ได้รับค่าตอบแทนแรงงานจำนวน 8,608.9 ล้านบาท ส่วนสถานประกอบการขนาดใหญ่ (Large) ได้รับค่าตอบแทนแรงงานจำนวน 4,212.7 ล้านบาท และสถานประกอบการขนาดกลาง (Medium) ได้รับค่าตอบแทนแรงงานน้อยที่สุดจำนวน 2,888.1 ล้านบาท

ภาพที่ 9 ภาคธุรกิจ



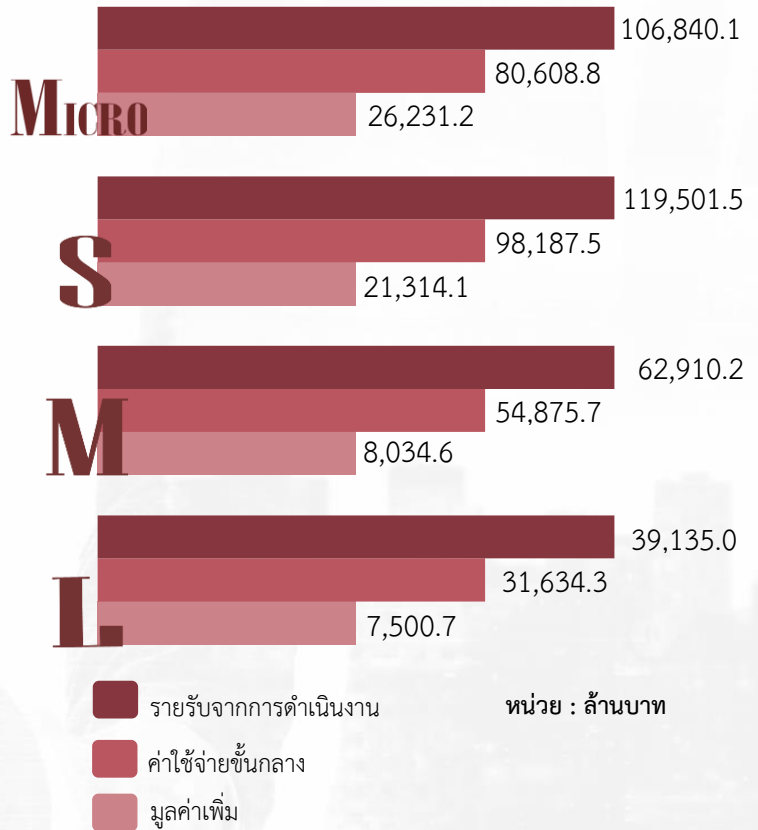
พิจารณาตามภาคธุรกิจ พบว่า สถานประกอบการประเภทธุรกิจบริการ ได้รับค่าตอบแทนแรงงานสูงสุดจำนวน 11,759.9 ล้านบาท รองลงมาสถานประกอบการประเภทธุรกิจการค้าส่ง ได้รับค่าตอบแทนแรงงานจำนวน 7,579.2 ล้านบาท และสถานประกอบการประเภทธุรกิจการค้าปลีก ได้รับค่าตอบแทนแรงงานน้อยที่สุด จำนวน 6,004.6 ล้านบาท

รายรับจากการดำเนินงาน ค่าใช้จ่ายขั้นกลาง และมูลค่าเพิ่มของสถานประกอบการ

ภาพที่ 10 ขนาดของสถานประกอบการ

พิจารณาตามขนาดของสถานประกอบการ พบว่าสถานประกอบการขนาดเล็ก (Small) มีรายรับจากการดำเนินงาน และค่าใช้จ่ายขั้นกลางของสถานประกอบการสูงที่สุด ประมาณ 119,501.5 ล้านบาท และ 98,187.5 ล้านบาท รองลงมาเป็นสถานประกอบการรายย่อย (Micro) มีรายรับจากการดำเนินงาน และค่าใช้จ่ายขั้นกลางของสถานประกอบการ ประมาณ 106,840.1 ล้านบาท และ 80,608.8 ล้านบาท ส่วนสถานประกอบการขนาดกลาง (Medium) มีรายรับจากการดำเนินงาน และค่าใช้จ่ายขั้นกลางของสถานประกอบการ ประมาณ 62,910.2 ล้านบาท และ 54,875.7 ล้านบาท และสถานประกอบการขนาดใหญ่ (Large) มีรายรับจากการดำเนินงาน และค่าใช้จ่ายขั้นกลางของสถานประกอบการน้อยที่สุดประมาณ 39,135.0 ล้านบาท และ 31,634.3 ล้านบาท

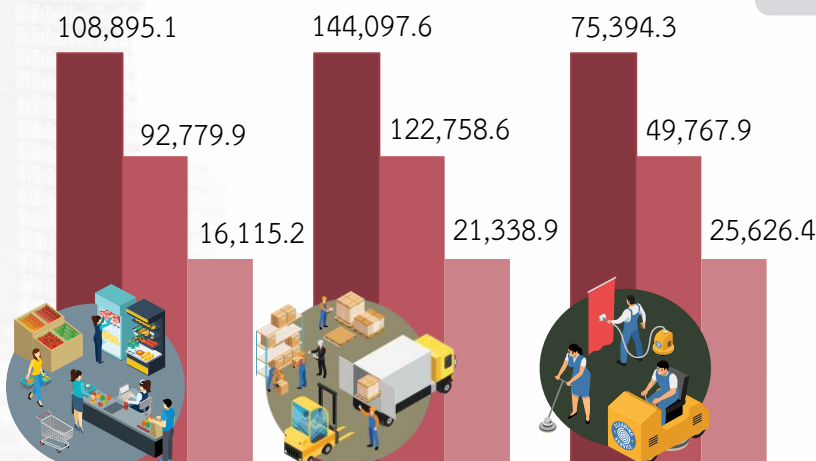
ส่วนมูลค่าเพิ่มของสถานประกอบการ พบว่าสถานประกอบการรายย่อยสูงที่สุด (Micro) ประมาณ 26,231.2 ล้านบาท รองลงมาเป็นสถานประกอบการขนาดเล็ก (Small) ประมาณ 21,314.1 ล้านบาท ส่วนสถานประกอบการขนาดกลาง (Medium) ประมาณ 8,034.6 ล้านบาท และสถานประกอบการขนาดใหญ่ (Large) น้อยที่สุด ประมาณ 7,500.7 ล้านบาท



ภาพที่ 11 ภาคธุรกิจ

พิจารณาตามภาคธุรกิจ พบว่า สถานประกอบการประเภทธุรกิจการค้าส่ง มีรายรับจากการดำเนินงาน และค่าใช้จ่ายขั้นกลางของสถานประกอบการสูงที่สุด ประมาณ 144,097.6 ล้านบาท และ 122,758.6 ล้านบาท รองลงมาเป็นสถานประกอบการประเภทธุรกิจการค้าปลีก มีรายรับจากการดำเนินงาน และค่าใช้จ่ายขั้นกลางของสถานประกอบการ ประมาณ 108,895.1 ล้านบาท และ 92,779.9 ล้านบาท และสถานประกอบการประเภทธุรกิจบริการน้อยที่สุด มีรายรับจากการดำเนินงาน และค่าใช้จ่ายขั้นกลางของสถานประกอบการ ประมาณ 75,394.3 ล้านบาท และ 49,767.9 ล้านบาท

ส่วนมูลค่าเพิ่มของสถานประกอบการ พบว่าสถานประกอบการประเภทธุรกิจบริการสูงที่สุดประมาณ 25,626.4 ล้านบาท รองลงมาเป็นสถานประกอบการประเภทธุรกิจการค้าส่ง ประมาณ 21,338.9 ล้านบาท และสถานประกอบการประเภทธุรกิจการค้าปลีก ประมาณ 16,115.2 ล้านบาท



สารบัญ

	หน้า
คำนำ	ค
บทสรุปผู้บริหาร	จ
สารบัญภาพ	ฐ
สารบัญตาราง	ฒ
บทที่ 1	บทนำ
	1.1 ความเป็นมา 3
	1.2 วัตถุประสงค์ 3
	1.3 ประโยชน์ที่คาดว่าจะได้รับ 4
บทที่ 2	ระเบียบวิธีสถิติ
	2.1 ประชากร 7
	2.2 เวลาอ้างอิง 7
	2.3 คำนียาม 7
	2.4 แผนการเลือกตัวอย่าง 23
	2.5 รายการข้อมูลที่เก็บ 23
	2.6 การเก็บรวบรวมข้อมูล 23
	2.7 การประมวลผลข้อมูล 24
	2.8 การนำเสนอผลข้อมูล 24
	2.9 ความคลาดเคลื่อน 24
	2.10 การปิดตัวเลข 24
บทที่ 3	ผลการสำมะโน
	3.1 ข้อมูลทั่วไปของสถานประกอบการ 27
	3.2 ข้อมูลการดำเนินงานของสถานประกอบการ 31
	3.3 ผลกระทบจากสถานการณ์การแพร่ระบาดของโรคติดเชื้อไวรัส โควิด 19 39
	3.4 ความคิดเห็นและข้อเสนอแนะของสถานประกอบการ 42
ภาคผนวก	
	ภาคผนวก ก ตารางสถิติ 45
	ภาคผนวก ข แผนการเลือกตัวอย่างและวิธีการประมาณผล 160

สารบัญภาพ

		หน้า	ฐ
ภาพที่ 1	ร้อยละของสถานประกอบการจำแนกตามแนวทางการแก้ไขปัญหาของสถานประกอบการที่ได้รับผลกระทบจากสถานการณ์การแพร่ระบาดของโรคติดเชื้อไวรัสโคโรนา 19	40	
ภาพที่ 2	ร้อยละของสถานประกอบการจำแนกตามการฟื้นตัวของสถานประกอบการ โดยเปรียบเทียบสัดส่วนรายรับในปี 2565 กับรายรับในปี 2562	41	
ภาพที่ 3	ร้อยละของสถานประกอบการธุรกิจฯ ที่มีปัญหาและอุปสรรคในการดำเนินกิจการ	42	
ภาพที่ 4	ร้อยละของสถานประกอบการธุรกิจฯ ที่ต้องการความช่วยเหลือจากหน่วยงานของรัฐ	43	

สารบัญตาราง

		ผ
		หน้า
ตาราง ก	จำนวนและร้อยละของสถานประกอบการ จำแนกตามขนาดของสถานประกอบการและหมวดย่อยธุรกิจ	28
ตาราง ข	จำนวนและร้อยละของสถานประกอบการ จำแนกตามลักษณะของสถานประกอบการ	30
ตาราง ค	จำนวนและร้อยละของคนทำงาน ลูกจ้าง ค่าตอบแทนแรงงาน และค่าตอบแทนแรงงานของลูกจ้างเฉลี่ยต่อคนต่อปี จำแนกตามขนาดของสถานประกอบการและหมวดย่อยธุรกิจ	33
ตาราง ง	รายได้จากการดำเนินงาน ค่าใช้จ่ายชั้นกลาง มูลค่าเพิ่ม และมูลค่าเพิ่มต่อรายได้จากการดำเนินงาน จำแนกตามขนาดของสถานประกอบการและหมวดย่อยธุรกิจ	36
ตาราง จ	รายได้จากการดำเนินงาน มูลค่าเพิ่มเฉลี่ยต่อสถานประกอบการ และต่อคนทำงาน จำแนกตามขนาดของสถานประกอบการและหมวดย่อยธุรกิจ	38
ตาราง ฉ	ร้อยละของสถานประกอบการ จำแนกตามระดับของผลกระทบที่ได้รับจากสถานการณ์การแพร่ระบาดของโรคติดเชื้อไวรัสโคโรนา 19 ใน ปี 2564 และ ปี 2565	39



บทที่ 1

บทนำ

บทที่ 1 บทนำ

1.1 ความเป็นมา

สำนักงานสถิติแห่งชาติ ได้จัดทำสำมะโนธุรกิจทางการค้าและธุรกิจทางการบริการ และสำมะโนอุตสาหกรรมทุก 5 - 10 ปี ตามข้อเสนอแนะขององค์การสหประชาชาติ เพื่อให้ประเทศมีข้อมูลพื้นฐานที่สำคัญทางด้านธุรกิจทางการค้า ธุรกิจทางการบริการ และอุตสาหกรรมการผลิตอย่างต่อเนื่อง โดยสำมะโนธุรกิจทางการค้าและธุรกิจทางการบริการได้จัดทำมาแล้ว 4 ครั้ง ในปี 2509 ปี 2531 ปี 2545 และ ปี 2555 ส่วนสำมะโนอุตสาหกรรมได้จัดทำมาแล้ว 5 ครั้ง ในปี 2507 ปี 2540 ปี 2550 ปี 2555 และปี 2560 โดยตั้งแต่ปี 2555 สำนักงานสถิติแห่งชาติได้มีการปรับระยะเวลาการจัดทำสำมะโนอุตสาหกรรมเป็นประจำทุก 5 ปี เนื่องจากหน่วยงานหลักด้านเศรษฐกิจของประเทศ ได้แก่ สำนักงานสภาพัฒนาการเศรษฐกิจและสังคมแห่งชาติ กระทรวงพาณิชย์ สำนักงานเศรษฐกิจอุตสาหกรรม และธนาคารแห่งประเทศไทย ได้ขอให้สำนักงานสถิติแห่งชาติ ปรับเปลี่ยนระยะเวลาการจัดทำสำมะโนอุตสาหกรรมจากทุก 10 ปี เป็นจัดทำทุก 5 ปี เนื่องจากความผันผวนของเศรษฐกิจโลกทำให้โครงสร้างการดำเนินธุรกิจและอุตสาหกรรมมีการเปลี่ยนแปลงอย่างรวดเร็ว จึงมีความจำเป็นต้องใช้ข้อมูลที่ทันสมัยเพื่อใช้ในการวิเคราะห์และติดตามสถานการณ์ด้านเศรษฐกิจของประเทศและภูมิภาค ประกอบกับประเทศต่าง ๆ ส่วนใหญ่ได้มีการจัดทำสำมะโนด้านเศรษฐกิจทุก 5 ปี ดังนั้น ในปี 2555 ซึ่งครบรอบ 10 ปี ในการจัดทำสำมะโนธุรกิจทางการค้าและธุรกิจทางการบริการ และครบรอบ 5 ปี การจัดทำสำมะโนอุตสาหกรรม สำนักงานสถิติแห่งชาติ จึงได้บูรณาการโครงการสำมะโนดังกล่าวไว้ด้วยกัน ภายใต้ชื่อ “สำมะโนธุรกิจและอุตสาหกรรม”

สำหรับในปี 2565 นี้ จะครบรอบในการจัดทำสำมะโนธุรกิจทางการค้าและธุรกิจทางการบริการครั้งที่ 5 และสำมะโนอุตสาหกรรม ครั้งที่ 6 ของประเทศไทย สำนักงานสถิติแห่งชาติจึงกำหนดแผนการบูรณาการโครงการฯ ไว้ด้วยกันอีกครั้ง

1.2 วัตถุประสงค์

โครงการสำมะโนธุรกิจและอุตสาหกรรม พ.ศ. 2565 มีวัตถุประสงค์ ดังนี้

1.2.1 เพื่อเก็บรวบรวมข้อมูลพื้นฐานที่แสดงให้เห็นโครงสร้าง และการกระจายตัวของสถานประกอบการประเภทต่าง ๆ เช่น สถานประกอบการในอุตสาหกรรมการผลิต ธุรกิจทางการค้า ธุรกิจทางการบริการ การก่อสร้าง การขนส่งทางบก สถานที่เก็บสินค้า และกิจกรรมด้านข้อมูลข่าวสารและการสื่อสาร เป็นต้น

1.2.2 เพื่อเก็บรวบรวมรายละเอียดการดำเนินงานของสถานประกอบการเกี่ยวกับจำนวนและขนาดของสถานประกอบการ ประเภทธุรกิจและอุตสาหกรรม จำนวนคนทำงาน ลูกจ้าง ค่าตอบแทนแรงงาน ค่าใช้จ่ายในการผลิตและดำเนินงาน มูลค่าขายผลผลิตและรายรับ ส่วนเปลี่ยนแปลงของวัตถุดิบ และสินค้าคงเหลือ มูลค่าของสินทรัพย์ถาวรของสถานประกอบการ เป็นต้น

1.3 ประโยชน์ที่คาดว่าจะได้รับ

ข้อมูลที่ได้จะเป็นประโยชน์สำหรับผู้ใช้อข้อมูลทั้งในภาครัฐบาลและเอกชนที่สำคัญ ดังนี้

ภาครัฐ :

- 1.3.1 ใช้ในการวางแผนและกำหนดนโยบายการพัฒนาเศรษฐกิจทั้งในระดับประเทศและระดับท้องถิ่น เพื่อเสริมสร้างศักยภาพของผู้ประกอบการให้สามารถแข่งขันได้ในภูมิภาคอาเซียนและเวทีการค้าโลก
- 1.3.2 ใช้ในการจัดทำดัชนีชี้วัดภาวะเศรษฐกิจและภาวะการณ์การดำเนินกิจการ เช่น ผลิตภัณฑ์มวลรวม ตารางปัจจัยการผลิตและผลผลิตของประเทศ สัดส่วนแรงงานในภาคธุรกิจและอุตสาหกรรม เป็นต้น
- 1.3.3 ใช้ในการจัดทำแผนวิเคราะห์สถานการณ์ในการส่งเสริมวิสาหกิจขนาดกลางและขนาดย่อม (SMEs) ของประเทศ
- 1.3.4 ใช้ประกอบการพิจารณากำหนดนโยบาย ออกกฎหมาย และมาตรการต่าง ๆ เพื่อส่งเสริมและกำหนดทิศทางของภาคเอกชนให้เป็นไปตามแนวนโยบายที่กำหนดไว้
- 1.3.5 เป็นข้อมูลพื้นฐานในการวางแผนจัดหาโครงสร้างพื้นฐาน (Infrastructure) เพื่อสนับสนุนผู้ประกอบการ
- 1.3.6 ใช้ในการพัฒนาระบบข้อมูลเพื่อการวางแผนเตือนภัยทางเศรษฐกิจและสังคม
- 1.3.7 ใช้ประโยชน์ในทางสถิติเพื่อจัดทำกรอบตัวอย่าง (Sampling Frame) สำหรับการเก็บรวบรวมข้อมูลจากสถานประกอบการของหน่วยสถิติต่าง ๆ

ภาคเอกชน :

- 1.3.8 ผู้ประกอบการใช้ข้อมูลพื้นฐานและข้อมูลการดำเนินกิจการเป็นเครื่องมือสำหรับการวิเคราะห์สถานการณ์ด้านเศรษฐกิจ รวมทั้งการวางแผนตัดสินใจเกี่ยวกับการลงทุนขยายกิจการ/สาขาบริหารและควบคุมการดำเนินกิจการในด้านต่าง ๆ ให้มีประสิทธิภาพยิ่งขึ้น
- 1.3.9 ใช้ข้อมูลเป็นฐานเพื่อเปรียบเทียบ (Benchmark) ผลการดำเนินงานของตนเองกับกิจการอื่น ๆ ในธุรกิจประเภทเดียวกัน
- 1.3.10 สำหรับนักวิชาการ นักวิจัย และสถาบันการศึกษา นำไปศึกษาวิเคราะห์ต่อยอดสร้างนวัตกรรม เพื่อสนับสนุนส่งเสริม และพัฒนาธุรกิจและอุตสาหกรรมที่อยู่ในความสนใจและเรื่องต่าง ๆ ที่เกี่ยวข้อง



บทที่ 2

ระเบียบวิธีสถิติ



บทที่ 2 ระเบียบวิธีสถิติ

2.1 ประชากร

สถานประกอบการที่อยู่ในขอบข่ายสำมะโนครั้งนี้ ได้แก่ สถานประกอบการที่ดำเนินกิจการเกี่ยวกับธุรกิจการค้าส่ง การค้าปลีกและการบริการ ตามการจัดประเภทมาตรฐานอุตสาหกรรมประเทศไทย ปี 2552 (Thailand Standard Industrial Classification : TSIC 2009)

คุ่มรวมสถานประกอบการธุรกิจทางการค้าและธุรกิจทางการบริการ ที่มีคนทำงานตั้งแต่ 1 คนขึ้นไป ทุกแห่งที่ตั้งอยู่ในเขตเทศบาลและนอกเขตเทศบาล ทั่วประเทศ

2.2 เวลาอ้างอิง

ข้อมูลที่เกิดขึ้นรวบรวมเป็นข้อมูลของสถานประกอบการที่ดำเนินกิจการในรอบปี 2564 (ระหว่าง 1 มกราคม ถึง 31 ธันวาคม 2564)

2.3 คำนิยาม

2.3.1 หน่วยแฉงนับ

ในการสำรวจครั้งนี้หน่วยแฉงนับ คือ สถานประกอบการธุรกิจทางการค้าและธุรกิจทางการบริการตามรายชื่อที่ปรากฏอยู่ในบัญชีรายชื่อสถานประกอบการตัวอย่าง

2.3.2 สถานประกอบการ

หมายถึง สถานที่หรือส่วนของสถานที่ ที่ใช้ในการดำเนินกิจกรรมทางเศรษฐกิจและมีที่ตั้งที่แน่นอน ไม่ว่าจะกิจการนั้นจะดำเนินงานโดยบุคคลที่เป็นเจ้าของหรือควบคุมกิจการโดยนิติบุคคลก็ตาม การนับจำนวนสถานประกอบการให้พิจารณา ดังนี้

1) กรณีที่สถานประกอบการมีการดำเนินกิจกรรมทางเศรษฐกิจมากกว่า 1 ประเภท ในสถานที่ตั้งแห่งเดียวกัน เช่น ทำการผลิตและขายส่ง หรือขายปลีก หรือประกอบธุรกิจที่พักแรมและร้านอาหาร โดยดำเนินการอยู่ในสถานที่ตั้งแห่งเดียวกัน และการดำเนินกิจการของแต่ละประเภท มีระบบบัญชี แยกจากกัน โดยสามารถแยกจำนวนคนทำงานจากกันได้โดยเด็ดขาด ให้นับกิจการแต่ละประเภทเป็นแต่ละสถานประกอบการ แต่ถ้าไม่สามารถแยกบัญชีฯ ได้ ให้นับรวมเป็นหนึ่งสถานประกอบการ

2) กรณีที่สถานประกอบการมีสถานที่ดำเนินกิจการหลายแห่งตั้งอยู่ในสถานที่ต่างกัน ให้นับแต่ละแห่งเป็นหนึ่งสถานประกอบการ

2.3.3 สถานประกอบการธุรกิจทางการค้าและธุรกิจทางการบริการ

หมายถึง สถานประกอบการที่ดำเนินกิจการหลักเกี่ยวกับการขายส่ง ขายปลีกสินค้า ขยายอาหาร ที่เตรียมไว้สำหรับบริโภคและการอำนวยความสะดวกในเรื่องที่พักอาศัย รวมทั้งการดำเนินกิจการเกี่ยวกับการให้เช่า และการจัดการด้านอสังหาริมทรัพย์ บริการด้านธุรกิจและธุรกิจอื่น ๆ

2.3.4 การจัดจำแนกประเภทธุรกิจ

การจัดทำสำมะโนธุรกิจและอุตสาหกรรม พ.ศ. 2565 ได้จัดจำแนกสถานประกอบการที่ดำเนินกิจการเกี่ยวกับธุรกิจทางการค้าและธุรกิจทางการบริการ ตามการจัดประเภทมาตรฐานอุตสาหกรรมประเทศไทย ปี 2552 (Thailand Standard Industrial Classification: TSIC 2009) ซึ่งสถานประกอบการธุรกิจจัดอยู่ในประเภท G, I, J, L, M, N, R และ S

โครงสร้างรหัสประเภทธุรกิจ เป็นดังนี้

หมวดใหญ่ ได้แก่ กลุ่มอุตสาหกรรมที่ใหญ่ที่สุดซึ่งจัดประเภทอุตสาหกรรมที่มีลักษณะที่คล้ายกันเข้าไว้ในกลุ่มเดียวกันใช้แทนด้วยตัวอักษรภาษาอังกฤษ คือ หมวดใหญ่ G, I, J, L, M, N, R และ S ดังนี้

- หมวดใหญ่ G : การขายส่ง และการขายปลีก การซ่อมยานยนต์และจักรยานยนต์ (เฉพาะรหัส 45101-47991 ไม่รวมหมู่ใหญ่ 478 แฝงลอย และกิจกรรม 47999 เร่ขายสินค้า)
- หมวดใหญ่ I : ที่พักแรม และบริการด้านอาหาร (ไม่รวมกิจกรรม 56102 56103 56303 และ 56304)
- หมวดใหญ่ J : ข้อมูลข่าวสารและการสื่อสาร (เฉพาะหมวดย่อย 59 60 62 และ 63)
- หมวดใหญ่ L : กิจกรรมอสังหาริมทรัพย์ (เฉพาะรหัส 68101-68202)
- หมวดใหญ่ M : กิจกรรมทางวิชาชีพ วิทยาศาสตร์ และเทคนิค (เฉพาะรหัส 69100-74909)
- หมวดใหญ่ N : กิจกรรมการบริหาร และการบริการสนับสนุน (เฉพาะรหัส 77101-82990)
- หมวดใหญ่ R : ศิลปะ ความบันเทิง และนันทนาการ (เฉพาะหมวดย่อย 90 92 และ 93)
- หมวดใหญ่ S : กิจกรรมบริการด้านอื่น ๆ (เฉพาะรหัส 95110-96309)

หมวดย่อย ได้แก่ กลุ่มอุตสาหกรรมซึ่งแบ่งเป็นกลุ่มย่อยจากหมวดใหญ่ ใช้แทนด้วยเลขรหัส 2 ตัวแรก คือตั้งแต่รหัส 45-47 55-56 59-60 62-63 68 69-74 77-82 90 92-93 95-96 **รวม 27 หมวดย่อย**

หมู่ใหญ่ ได้แก่ กลุ่มอุตสาหกรรมซึ่งแบ่งเป็นกลุ่มย่อยจากหมวดย่อย ใช้แทนด้วยเลขรหัส 3 ตัวแรก คือตั้งแต่รหัส 451-454 461-469 471-479 551-559 561-563 591-592 601-602 620-639 681-682 691-692 701-702 711-749 771-799 801-803 811-829 900 920-932 951-952 961-963 **รวม 75 หมู่ใหญ่**

หมู่ย่อย ได้แก่ กลุ่มอุตสาหกรรมซึ่งแบ่งเป็นกลุ่มย่อยจากหมู่ใหญ่ ใช้แทนด้วยเลขรหัส 4 ตัวแรก คือตั้งแต่รหัส 4510-4540 4610-4690 4711-4799 5510-5590 5610-5630 5911-5920 6010-6020 6201-6399 6810-6820 6910-6920 7010-7020 7110-7490 7710-7990 8010-8030 8110-8299 9000 9200-9329 **รวม 124 หมู่ย่อย**

กิจกรรม ได้แก่ กลุ่มอุตสาหกรรมที่ย่อยที่สุดที่มีลักษณะคล้ายกัน ใช้แทนด้วยเลขรหัส 5 ตัว คือตั้งแต่รหัส 45101-45405 46101-46900 47111-47749 47911-47991 55101 55102 55103 55109 55200 55901 55909 56101 56210-56302 59111-59203 60101-60203 62011-63990 68101-68202 69100-74909 77101-82990 90001-90002 92001-93299 95110-96309 **รวม 309 กิจกรรม**

หมวดย่อย 45 การขายส่งและการขายปลีก การซ่อมแซมยานยนต์และรถจักรยานยนต์
ในหมวดย่อยนี้ ได้แก่

การดำเนินกิจกรรมทั้งหมด (ยกเว้นการผลิตและการให้เช่า) ที่เกี่ยวข้องกับยานยนต์และจักรยานยนต์ รวมถึงรถบรรทุก เช่น การขายส่ง และขายปลีกยานยนต์ รถจักรยานยนต์ทั้งใหม่และที่ใช้แล้ว รวมทั้งการบำรุงรักษาและการซ่อมแซม การขายอะไหล่ และชิ้นส่วนอุปกรณ์สำหรับยานยนต์ และจักรยานยนต์ รวมทั้งการดำเนินกิจการที่เกี่ยวข้องกับตัวแทนขายส่งหรือขายปลีกยานยนต์ รวมถึงการล้าง การขัดเจายานยนต์ อยู่ซ่อมรถยนต์ ฯลฯ

หมวดย่อย 46 การขายส่ง ในหมวดย่อยนี้ ได้แก่

การขายส่งที่ดำเนินงานด้วยตนเองหรือทำโดยได้รับค่าตอบแทนหรือตามสัญญาจ้าง (การขายเพื่อค่าคอมมิชชั่น/ ค่านายหน้า) ซึ่งเกี่ยวกับการขายส่งภายในประเทศและระหว่างประเทศ (นำเข้า/ ส่งออก)

การขายส่ง คือ การขายต่อ (การขายสินค้าที่ไม่มีการเปลี่ยนแปลงสภาพสินค้า) สินค้าใหม่และที่ใช้แล้วให้แก่ผู้ขายปลีก หรือการค้าแบบธุรกิจสู่ธุรกิจ เช่น ขายให้กับผู้ใช้ในงาน อุตสาหกรรมพาณิชย์กรรม สถาบัน หรือผู้ใช้งานในวิชาชีพ หรือขายต่อให้กับผู้ขายส่งรายอื่น ๆ หรือ บุคคล/ บริษัทที่ทำหน้าที่ตัวแทนหรือนายหน้า ซื้อขายสินค้า ประเภทของธุรกิจที่สำคัญ ได้แก่ พ่อค้าขายส่ง คือ ผู้ขายส่งที่ดำเนินกิจการซื้อ และขายสินค้าของตนเอง เช่น พ่อค้าขายส่ง ผู้แทนจำหน่ายสินค้าอุตสาหกรรม ผู้ส่งสินค้าออก ผู้นำเข้าสินค้า และการรวมกลุ่มสหกรณ์เพื่อซื้อสินค้า สาขาและสำนักงานขาย (ไม่ใช่ร้านค้าปลีก) ซึ่งมีหน่วยผลิตหรือเหมืองแร่ (ที่แยกตัวออกมาต่างหาก) เป็นผู้ควบคุมดูแล โดยมีวัตถุประสงค์เพื่อการจำหน่ายสินค้า และแทบจะไม่เคยส่งสินค้าเพื่อให้โรงงานหรือแหล่งผลิตส่งสินค้าให้โดยตรง ทั้งนี้รวมถึงนายหน้าซื้อขายสินค้า การขายเพื่อนายหน้าและตัวแทนจำหน่าย และกลุ่มผู้ประกอบการ ผู้ซื้อและกลุ่มสหกรณ์ซึ่ง ดำเนินการเกี่ยวกับการจำหน่ายผลิตภัณฑ์เกษตรออกสู่ตลาด ผู้ขายส่งมักทำการรวบรวมสินค้าในปริมาณมากมาคัดแยกขนาดและคัดคุณภาพสินค้า นำสินค้ามาจัดแบ่งและทำการบรรจุหีบห่อใหม่เพื่อจำหน่ายต่อ เช่น ร้านขายยาที่ดำเนินกิจกรรมเก็บสินค้าแช่เย็น จัดส่ง และจัดวางสินค้า ทำการส่งเสริมการขายให้แก่ลูกค้าและออกแบบฉลาก

หมวดย่อย 47 การขายปลีก (ไม่รวม หมู่ใหญ่ 478 แผงลอยและกิจกรรม 47999 เร่ขายสินค้า)
ในหมวดย่อยนี้ ได้แก่

การนำสินค้าใหม่และสินค้าใช้แล้วมาขายต่อให้แก่ประชาชนทั่วไป (สินค้าที่นำมาขายไม่มีการเปลี่ยนแปลงสภาพ) เพื่อการบริโภคหรือใช้ประโยชน์ส่วนบุคคลหรือครัวเรือน โดยขายสินค้าผ่านทางช่องทางการจำหน่ายต่าง ๆ เช่น ร้านค้า ห้างสรรพสินค้า การส่งสินค้าทางไปรษณีย์ สหกรณ์ผู้บริโภค ฯลฯ

หมวดย่อย 55 ที่พักแรม ในหมวดย่อยนี้ ได้แก่

การให้บริการที่พักระยะสั้นแก่นักเดินทางและนักท่องเที่ยว รวมถึงการบริการที่พักระยะยาวสำหรับนักเรียน/นักศึกษา พนักงาน และบุคคลอื่นที่คล้ายกัน ซึ่งบางแห่งอาจให้บริการเฉพาะที่พักระยะที่

บางแห่งให้บริการทั้งที่พัก อาหาร และ/ หรือสิ่งอำนวยความสะดวกเพื่อการนันทนาการ เช่น โรงแรม โมเต็ล หอพัก ห้องพักภายในบ้าน เกสต์เฮาส์ที่พักแรมเยาวชนที่พักชั่วคราว เป็นต้น

หมวดย่อย 56 การบริการอาหาร (ไม่รวมกิจกรรม 56102 56103 56303 และ 56304) ในหมวดย่อยนี้ ได้แก่

กิจกรรมการขายอาหารและเครื่องดื่มที่จัดเตรียมไว้พร้อมที่จะบริโภคได้ทันทีไม่ว่าจะเป็นร้านอาหารทั่วไป ร้านอาหารแบบบริการตนเอง หรือร้านอาหารแบบนำไปบริโภคนอกสถานที่ ไม่ว่าจะมีการตั้งถาวรหรือชั่วคราว มีที่นั่งหรือไม่มีที่นั่งก็ตาม สิ่งสำคัญของกิจกรรมในหมวดย่อยนี้คือ อาหารหรือเครื่องดื่มนั้นต้องทำการจัดเตรียมไว้เพื่อให้พร้อมที่จะบริโภคได้ทันที

โดยที่อาหารและเครื่องดื่มพร้อมบริโภคได้ทันที หมายถึง อาหารที่เมื่อลูกค้าได้รับไปแล้วสามารถบริโภคได้ทันที โดยไม่ต้องทำอะไรเพิ่มเพื่อให้อาหารนั้นบริโภคได้ และผู้ขายอาหารมีการดำเนินกิจกรรมอย่างใดอย่างหนึ่งต่อไปนี้ ณ สถานที่ขาย

1. มีการอุ่นหรือปรุงอาหาร/เครื่องดื่มด้วยความร้อนให้กับลูกค้าเพื่อนำไปบริโภคได้ทันที โดยที่ลูกค้าที่ซื้อไปรับประทานไม่ต้องให้ร้อนหรืออุ่นอีก
2. มีการนำส่วนผสมอาหารตั้งแต่ 1 อย่างขึ้นไปมาผสมกันเพื่อให้เป็นอาหาร/เครื่องดื่ม
3. ผู้ขายได้จัดเตรียมอุปกรณ์การกินอาหาร/เครื่องดื่มใส่ให้ (เช่น ถาดบรรจุ จาน มีด ช้อน ส้อม แก้ว ถ้วย หลอด) เพื่อให้ผู้ซื้อสามารถบริโภคได้ทันที
4. มีสิ่งอำนวยความสะดวก (เช่น โต๊ะ เก้าอี้ ม้านั่ง ชุมน เคนเตอร์ หรือ สิ่งอำนวยความสะดวกอื่น ๆ เป็นต้น) สำหรับให้ลูกค้าสามารถบริโภคอาหารได้ ณ สถานที่ขายหรือตั้งอยู่บริเวณใกล้เคียงกับสถานที่ขายอาหาร/เครื่องดื่ม

หมวดย่อย 59 การผลิตภาพยนตร์ วิดิทัศน์ และรายการโทรทัศน์ การบันทึกเสียงลงบนสื่อ และการจัดพิมพ์ จำหน่ายหรือเผยแพร่ดนตรี ในหมวดย่อยนี้ ได้แก่

กิจกรรมการผลิตภาพยนตร์ทั้งที่ฉายและไม่ได้ฉายในโรงภาพยนตร์ ไม่ว่าจะบันทึกลงบนแผ่นฟิล์ม เทปวีดิทัศน์ หรือดิสก์ เพื่อที่จะนำไปฉายในโรงภาพยนตร์หรือเพื่อออกอากาศทางโทรทัศน์ กิจกรรมสนับสนุน เช่น การลำดับภาพยนตร์ การตัดต่อภาพยนตร์ การพากย์ภาพยนตร์ ฯลฯ การเผยแพร่/จำหน่ายภาพยนตร์ให้แก่อุตสาหกรรมอื่น ๆ การฉายภาพยนตร์ รวมถึงการซื้อและขายสิทธิ์การเผยแพร่/จำหน่ายภาพยนตร์ นอกจากนี้ยังรวมถึง กิจกรรมบันทึกเสียงลงสื่อ เช่น การผลิตสื่อบันทึกเสียง ดนตรี การวางจำหน่ายการส่งเสริมและเผยแพร่ การจัดพิมพ์จำหน่ายหรือเผยแพร่ดนตรี รวมถึงกิจกรรมบริการบันทึกเสียงในห้องบันทึกเสียงหรือสถานที่อื่น ๆ เป็นต้น

หมวดย่อย 60 การจัดผังรายการและการแพร่ภาพกระจายเสียง ในหมวดย่อยนี้ ได้แก่

กิจกรรมการสร้างสรรค์เนื้อหาและการได้มาของสิทธิ์ในการเผยแพร่และการแพร่ภาพกระจายเสียงทางวิทยุ โทรทัศน์ออกอากาศและการจัดผังรายการทางวิทยุและโทรทัศน์ ตามรายการบันเทิง รายการข่าว รายการสนทนา และที่คล้ายกัน การแพร่ภาพกระจายเสียงข้อมูลร่วมกันทั้งทางวิทยุหรือโทรทัศน์ผ่านทางเทคโนโลยีต่าง ๆ เช่น ทางอากาศ ทางดาวเทียม ทางเครือข่ายเคเบิล หรือทางอินเทอร์เน็ต รวมถึงการผลิตรายการ เป็นต้น (ที่มีรูปแบบรายการที่ค่อนข้างจำกัด เช่น รายการข่าว รายการกีฬา รายการเพื่อการศึกษา หรือรายการสำหรับเด็ก) เพื่อให้บุคคลที่สามนำรายการดังกล่าวไปแพร่ภาพกระจายเสียงให้แก่ลูกค้าเฉพาะกลุ่ม ซึ่งเป็นผู้บอกรับเป็นสมาชิกหรือเสียค่าธรรมเนียมเข้าชม

หมวดย่อย 62 การจัดทำโปรแกรมคอมพิวเตอร์ การให้คำปรึกษาเกี่ยวกับคอมพิวเตอร์ และกิจกรรมที่เกี่ยวข้อง ในหมวดย่อยนี้ได้แก่

กิจกรรมการบริการความรู้ความชำนาญทางด้านเทคโนโลยีสารสนเทศ เช่น การเขียน การแก้ไข การทดสอบ การให้ความช่วยเหลือและแก้ไขปัญหาทางด้านซอฟต์แวร์ การวางแผน และการออกแบบระบบคอมพิวเตอร์ ซึ่งประกอบด้วยส่วนของฮาร์ดแวร์ ซอฟต์แวร์ และเทคโนโลยี การสื่อสารรวมเข้าด้วยกัน การจัดการ และดำเนินการเกี่ยวกับระบบคอมพิวเตอร์ ณ สถานที่ของลูกค้า และ/หรือสิ่งอำนวยความสะดวก ในการประมวลผลข้อมูล และกิจกรรมด้านวิชาชีพและเทคนิคทางด้านคอมพิวเตอร์อื่น ๆ เป็นต้น

หมวดย่อย 63 การบริการสารสนเทศ ในหมวดย่อยนี้ได้แก่

กิจกรรมเว็บทำ กิจกรรมการประมวลผลข้อมูล การจัดการและการให้เข้าพื้นที่บนเครื่องแม่ข่าย (web hosting) รวมถึงกิจกรรมอื่น ๆ ที่มีวัตถุประสงค์เพื่อการบริการข้อมูลเป็นหลัก

หมวดย่อย 68 กิจกรรมอสังหาริมทรัพย์ ในหมวดย่อยนี้ได้แก่

การซื้อหรือ การขายอสังหาริมทรัพย์ การให้เช่าอสังหาริมทรัพย์ การบริการอสังหาริมทรัพย์อื่น ๆ ที่เป็นของตนเองหรือเช่าจากผู้อื่น ที่ดำเนินการโดยหน่วยงานรัฐและเอกชน เช่น การประเมินราคาอสังหาริมทรัพย์ หรือทำหน้าที่เป็นผู้จัดการดูแลผลประโยชน์ของคู่สัญญา (escrow agent) ด้านอสังหาริมทรัพย์ อาจดำเนินการโดยมีอสังหาริมทรัพย์เป็นของตนเองหรือเช่าจากผู้อื่นก็ได้ และอาจดำเนินการโดยได้รับค่าตอบแทนหรือสัญญาจ้าง รวมถึงการพัฒนาโครงการก่อสร้างของตนเองเพื่อให้เช่าพื้นที่ เป็นต้น

หมวดย่อย 69 กิจกรรมทางกฎหมายและการบัญชี ในหมวดย่อยนี้ได้แก่

การเป็นตัวแทนทางกฎหมายในการพิทักษ์สิทธิประโยชน์ของคนกลุ่มหนึ่ง ซึ่งขัดแย้งกับอีกกลุ่มหนึ่ง โดยไม่คำนึงว่าผ่านการพิจารณาของศาลหรือองค์การทางกฎหมายอื่น ๆ หรือภายใต้การควบคุมของบุคคล

ซึ่งเป็นสมาชิกของเนติบัณฑิตยสภาหรือไม่ เช่น การให้คำปรึกษาและการเป็นตัวแทนในคดีแพ่ง คดีอาญาหรือข้อพิพาทด้านแรงงาน รวมถึงการเตรียมเอกสารทางกฎหมาย เช่น ใบสำคัญก่อตั้งบริษัท สัญญาก่อตั้งห้างหุ้นส่วน หรือเอกสารที่คล้ายกันที่เกี่ยวข้องกับการก่อตั้งบริษัท สิทธิบัตรและลิขสิทธิ์ การเตรียมสัญญา พินัยกรรม ตราสาร ฯลฯ รวมถึงการบริการด้านการบัญชี เช่น การตรวจสอบบัญชี การเตรียมงบการเงินและการทำบัญชี เป็นต้น

หมวดย่อย 70 กิจกรรมของสำนักงานใหญ่และการบริการให้คำปรึกษาด้านการบริหารจัดการ ในหมวดย่อยนี้ได้แก่

การให้คำปรึกษาและให้ความช่วยเหลือแก่ธุรกิจและองค์กรอื่น ๆ ทางด้านการบริหารจัดการ เช่น การวางแผนกลยุทธ์และองค์กร การวางแผนทางการเงินและการจัดทำงบประมาณเป้าหมาย และนโยบายทางการตลาด การกำหนดนโยบายภารกิจ แผนงานด้านทรัพยากรมนุษย์ การจัดทำตารางการผลิต และจัดทำแผนควบคุมรวมถึงการควบคุมดูแลและบริหารจัดการหน่วยอื่น ๆ ของบริษัท หรือวิสาหกิจเดียวกัน ได้แก่ กิจกรรมของสำนักงานใหญ่ สำนักงานบริหารส่วนกลาง สำนักงานบริหารจัดการประจำภูมิภาค/ท้องถิ่น สำนักงานบริหารจัดการบริษัทในเครือ/บริษัทย่อย/สำนักงานสาขา เป็นต้น

หมวดย่อย 71 กิจกรรมด้านสถาปัตยกรรมและวิศวกรรม รวมถึงการทดสอบและการวิเคราะห์ทางเทคนิค ในหมวดย่อยนี้ได้แก่

การบริการด้านสถาปัตยกรรม วิศวกรรม การจัดทำแบบแปลน การตรวจสอบอาคาร การสำรวจ และการทำแผนที่ รวมถึงการบริการทดสอบทางกายภาพ ทางเคมี และการทดสอบเพื่อการวิเคราะห์ด้านอื่น ๆ

หมวดย่อย 72 การวิจัยและพัฒนาเชิงวิทยาศาสตร์ ในหมวดย่อยนี้ ได้แก่

กิจกรรมการวิจัยและการพัฒนา ซึ่งแบ่งออกเป็น 3 ประเภท

- 1) การวิจัยพื้นฐาน เป็นการศึกษาค้นคว้าในเชิงทฤษฎีหรือเชิงทดลอง เพื่อหาความรู้ใหม่ ๆ เกี่ยวกับปรากฏการณ์และข้อเท็จจริงที่สามารถสังเกตได้ โดยไม่มีจุดมุ่งหมายที่จะนำผลการวิจัยไปใช้ในทางปฏิบัติ
- 2) การวิจัยประยุกต์ เป็นการศึกษาค้นคว้าเพื่อหาความรู้ใหม่ ๆ โดยมีวัตถุประสงค์หรือจุดมุ่งหมายเบื้องต้นที่จะนำผลการวิจัยไปใช้ประโยชน์ในทางปฏิบัติ
- 3) การทดลองเชิงพัฒนา เป็นการศึกษาอย่างมีระบบ โดยนำความรู้ที่มีอยู่แล้วจากการวิจัยและหรือประสบการณ์ในการปฏิบัติงาน เพื่อประดิษฐ์สิ่งใหม่ ผลิตผลและเครื่องมือใหม่ ๆ เพื่อสร้างกระบวนการ ระบบ และบริการใหม่ ๆ ขึ้นเพื่อปรับปรุงสิ่งที่ประดิษฐ์หรือก่อตั้งขึ้นแล้วให้ดีขึ้น

หมวดย่อย 73 การโฆษณาและการวิจัยตลาด ในหมวดย่อยนี้ ได้แก่

การสร้างสรรคงานโฆษณาและการกำหนดรูปแบบงานโฆษณาในนิตยสาร หนังสือ วิทยุ โทรทัศน์ หรือสื่อโฆษณาอื่น ๆ รวมถึงการออกแบบโครงสร้างและสถานที่จัดแสดงโฆษณา

หมวดย่อย 74 กิจกรรมทางวิชาชีพ วิทยาศาสตร์ และเทคนิคอื่น ๆ ในหมวดย่อยนี้ ได้แก่

การให้บริการด้านวิชาชีพ วิทยาศาสตร์ และเทคนิค อื่น ๆ เช่นการตกแต่งภายในการออกแบบผลิตภัณฑ์ทางอุตสาหกรรม การออกแบบแฟชั่นที่เกี่ยวข้องกับสิ่งทอ เครื่องแต่งกาย รองเท้า เครื่องเพชรพลอย และรูปพรรณ เฟอร์นิเจอร์ และสินค้าแฟชั่นอื่น ๆ การออกแบบบรรจุภัณฑ์ รวมถึงกิจกรรมการถ่ายภาพ การดำเนินงานเกี่ยวกับฟิล์ม การแปลเอกสารและการดำเนินการของล่าม การบริการให้คำปรึกษาด้านสิ่งแวดล้อม ฯลฯ

หมวดย่อย 77 กิจกรรมการให้เช่า ในหมวดย่อยนี้แบ่งเป็น 4 หมู่ใหญ่ ได้แก่

- 1) การให้เช่ายานยนต์ เช่น การให้เช่ายานยนต์ชนิดนั่งส่วนบุคคล รถกระบะ รถตู้ รถขนาดเล็กที่คล้ายกันโดยไม่มีผู้ควบคุม และรวมทั้งการให้เช่ารถยนต์ชนิดรถบรรทุกและยานยนต์หนักอื่น ๆ เช่น รถบรรทุก รถพ่วง รถกึ่งพ่วง รถบัส เป็นต้น
- 2) การให้เช่าอุปกรณ์เพื่อการกีฬาและนันทนาการ และของใช้ส่วนบุคคลและของใช้ในครัวเรือน เช่น การให้เช่าเรือทัศนจร เรือใบ เจ็ตสกี รถจักรยาน เก้าอี้และร่มชายหาด การให้เช่าวิดีโอเทป แผ่นเสียง ซีดี ดีวีดี ดิสก์เกม วิดีโอเกม การให้เช่าหนังสือทุกประเภท เช่น วารสาร นิตยสาร นิยาย เป็นต้น
- 3) การให้เช่าเครื่องจักรและอุปกรณ์อื่น ๆ ที่ใช้เพื่อดำเนินการทางธุรกิจ รวมถึงเครื่องอุปกรณ์การขนส่งอื่น ๆ โดยไม่มีผู้ควบคุม เช่น การให้เช่ารถจักรยานยนต์ รถคาราวาน รถที่ใช้สำหรับพักผ่อน เครื่องบิน บอลลูนอากาศร้อน รถแทรกเตอร์ที่ใช้ในการเกษตร คอมพิวเตอร์และอุปกรณ์ต่อพ่วง เครื่องพิมพ์ดีด เฟอร์นิเจอร์สำนักงาน เป็นต้น
- 4) สัญญาเช่าดำเนินงานผลิตภัณฑ์ที่มีทรัพย์สินทางปัญญาหรือผลิตภัณฑ์ที่คล้ายกัน เช่น สิทธิบัตร เครื่องหมายการค้าหรือเครื่องหมายการบริการ ตราสินค้า สัญญาแฟรนไชส์ เป็นต้น

หมวดย่อย 78 กิจกรรมการจ้างงาน ในหมวดย่อยนี้ ได้แก่

กิจกรรมการรวบรวมรายการตำแหน่งงานว่างและทำการพิจารณาหรือวางตัวผู้สมัครเพื่อจ้างงาน (โดยบุคคลที่ถูกพิจารณาหรือวางตัวนั้นไม่ได้เป็นลูกจ้างของบริษัทจัดหางาน) และเป็นการจัดหาคนงานเพื่อเสริมกำลังแรงงานให้กับธุรกิจของลูกค้า โดยกำหนดช่วงเวลาของการจ้างงานไว้ล่วงหน้า รวมถึงกิจกรรมการจัดหาและบริหารจัดการทรัพยากรบุคคลให้กับผู้อื่นโดยได้รับค่าตอบแทนหรือตามสัญญาจ้าง กิจกรรมการสรรหาและบรรจุบุคลากรระดับผู้บริหาร และกิจกรรมการเป็นตัวแทนคัดเลือกนักแสดง

หมวดย่อย 79 กิจกรรมของตัวแทนธุรกิจท่องเที่ยว การจัดหาเที่ยว การบริการสำรอง และกิจกรรมที่เกี่ยวข้อง ในหมวดย่อยนี้ ได้แก่

กิจกรรมการขายบริการด้านการท่องเที่ยว การนำเที่ยว การเดินทาง และที่พักแรมให้กับลูกค้าที่เป็นประชาชนทั่วไปและลูกค้าในเชิงพาณิชย์ และกิจกรรมการจัดนำเที่ยวที่ขายผ่านตัวแทนธุรกิจท่องเที่ยวหรือผู้จัดนำเที่ยวเป็นผู้ขายเองโดยตรง เช่น ผู้จัดนำเที่ยว และบริการที่เกี่ยวข้องกับการท่องเที่ยวอื่น ๆ รวมถึงบริการสำรองต่าง ๆ กิจกรรมของมัคคุเทศก์และกิจกรรมการส่งเสริมการท่องเที่ยว เป็นต้น

หมวดย่อย 80 การบริการรักษาความปลอดภัยและการสืบสวน ในหมวดย่อยนี้ ได้แก่

การบริการที่เกี่ยวข้องกับการรักษาความปลอดภัย เช่น บริการสืบสวนและนักสืบ บริการยามและสายตรวจ การเก็บและจัดส่งเงิน หรือของมีค่าอื่น ๆ โดยมีบุคลากรและเครื่องอุปกรณ์เพื่อรักษาทรัพย์สิน ในขณะที่ขนส่ง การดำเนินการเกี่ยวกับระบบสัญญาณรักษาความปลอดภัยทางอิเล็กทรอนิกส์ที่เน้นเฉพาะที่มีการเฝ้าติดตามและสังเกตการณ์ทางไกลได้ เช่น สัญญาณกันขโมยและสัญญาณแจ้งอัคคีภัยซึ่งโดยส่วนใหญ่มีการดำเนินการรวมอยู่กับกิจกรรมการขาย ติดตั้งและซ่อม เป็นต้น

หมวดย่อย 81 กิจกรรมการบริการสำหรับอาคารและภูมิทัศน์ ในหมวดย่อยนี้ ได้แก่

การบริการสนับสนุนทั่วไป เช่น การทำความสะอาดภายในและภายนอกอาคารทุกประเภท การทำความสะอาดเครื่องจักรอุตสาหกรรม การทำความสะอาดรถไฟ รถโดยสาร เครื่องบิน ฯลฯ การทำความสะอาดรถหรือเรือบรรทุกน้ำมันหรือของเหลวอื่นๆ กิจกรรมการฆ่าเชื้อและการกำจัดแมลง หนู และสิ่งรบกวนอื่นๆ ในอาคาร การจัดหาบริการดูแลและบำรุงรักษาภูมิทัศน์ ตลอดจนการให้บริการดังกล่าวไปพร้อมกับการออกแบบภูมิทัศน์และ/หรือการก่อสร้าง เป็นต้น

หมวดย่อย 82 การบริการด้านการบริหารและสนับสนุนการดำเนินงานของสำนักงาน และกิจกรรมอื่น ๆ ที่สนับสนุนทางธุรกิจ ในหมวดย่อยนี้ ได้แก่

การบริการด้านการบริหารสำนักงานประจำวัน เช่น การวางแผนทางการเงิน การเรียกเก็บเงินและทำบันทึกรายการ งานบุคลากร การจัดส่งสินค้า และระบบโลจิสติกส์ ที่ให้บริการกับผู้อื่นโดยได้รับค่าตอบแทนหรือตามสัญญาจ้าง รวมถึงการบริการกิจกรรมสนับสนุนการดำเนินธุรกิจประจำวันให้กับผู้อื่นโดยได้รับค่าตอบแทนหรือตามสัญญาจ้าง เช่น การถ่ายเอกสาร ทำพิมพ์เขียว โรเนียว อัดสำเนา การบริการทำสำเนาอื่นๆ การเตรียมเอกสารและกิจกรรมเฉพาะด้านอื่นๆ ที่สนับสนุนการดำเนินงานสำนักงาน กิจกรรมศูนย์บริการทางโทรศัพท์ (call center) สำหรับรองรับบริการโทรเข้าของลูกค้า การจัดประชุมและการแสดงสินค้า เป็นต้น

หมวดย่อย 90 กิจกรรมการสร้างสรรคศิลปะความบันเทิง ในหมวดย่อยนี้ ได้แก่

กิจกรรมการสร้างสรรคศิลปะ เช่น นักประพันธ์เพลง จิตรกร ช่างปั้น ช่างแกะสลัก ช่างทำพิมพ์ นักเขียน/นักหนังสือพิมพ์อิสระทุกสาขา การแสดงละครเวที คอนเสิร์ต เป็นต้น

หมวดย่อย 92 กิจกรรมการพนันและการเสี่ยงโชค ในหมวดย่อยนี้ ได้แก่

การดำเนินงานเกี่ยวกับสิ่งอำนวยความสะดวกสำหรับการเสี่ยงโชค เช่น การขายลอตเตอรี่/สลากกินแบ่งทุกประเภท เป็นต้น

หมวดย่อย 93 กิจกรรมด้านการกีฬา ความบันเทิง และการนันทนาการ ในหมวดย่อยนี้ ได้แก่

กิจกรรมด้านการนันทนาการ ความบันเทิง และการกีฬา เช่น สนามฟุตบอล สนามเทนนิส สระว่ายน้ำ ศูนย์ฟิตเนส เป็นต้น

หมวดย่อย 95 การซ่อมคอมพิวเตอร์และของใช้ส่วนบุคคลและของใช้ในครัวเรือน
ในหมวดย่อยนี้ ได้แก่

การซ่อมและบำรุงรักษาคอมพิวเตอร์และอุปกรณ์ต่อพ่วง เช่น คอมพิวเตอร์ชนิดตั้งโต๊ะ คอมพิวเตอร์แล็ปท็อป คอมพิวเตอร์ลูกข่าย อุปกรณ์จัดเก็บข้อมูล และเครื่องพิมพ์ รวมถึงการซ่อมอุปกรณ์คมนาคม (เช่น เครื่องโทรสาร วิทยุสื่อสารแบบสองทาง) เครื่องใช้อิเล็กทรอนิกส์ในครัวเรือน (เช่น วิทยุและโทรทัศน์) เครื่องอุปกรณ์ที่ใช้ในบ้านและในสวน (เช่น เครื่องตัดหญ้าและเครื่องเป่าลม) รองเท้าและเครื่องหนัง เฟอร์นิเจอร์และของตกแต่งบ้าน เสื้อผ้าและอุปกรณ์ตกแต่งเสื้อผ้า อุปกรณ์กีฬา เครื่องดนตรี สิ่งของที่ใช้ในงานอดิเรก และของใช้ส่วนบุคคลและของใช้ในครัวเรือนอื่น ๆ เป็นต้น

หมวดย่อย 96 กิจกรรมการบริการส่วนบุคคลอื่นๆ ในหมวดย่อยนี้ ได้แก่

กิจกรรมการบริการส่วนบุคคลอื่น ๆ เช่น การบริการซักรีด และซักแห้ง ผลิตภัณฑ์สิ่งทอและขนสัตว์ การแต่งผม และการเสริมสวยอื่น ๆ การทำศพ และกิจกรรมที่เกี่ยวข้อง เป็นต้น

2.3.5 รูปแบบการจัดตั้งตามกฎหมาย จำแนกออกเป็น 10 ประเภท ได้แก่

1) **ส่วนบุคคล ห้างหุ้นส่วนสามัญที่ไม่เป็นนิติบุคคล (หสม.)** หมายถึง สถานประกอบการที่มีเจ้าของเป็นบุคคลธรรมดาคนเดียวหรือหลายคนรวมกัน และให้หมายรวมถึง ห้างหุ้นส่วนสามัญไม่จดทะเบียนเป็นนิติบุคคลด้วย

2) **ห้างหุ้นส่วนจำกัด (หจก.) ห้างหุ้นส่วนสามัญนิติบุคคล (หสน.)** หมายถึง สถานประกอบการที่จัดตั้งขึ้นโดยมีบุคคลตั้งแต่ 2 คนขึ้นไป รวมทุนกันเพื่อประกอบกิจการ และรับผิดชอบร่วมกัน โดยจดทะเบียนถูกต้องตามกฎหมาย

3) **บริษัทจำกัด บริษัทจำกัด (มหาชน)**

- **บริษัทจำกัด : (บจก.)** หมายถึง สถานประกอบการที่จัดตั้งขึ้นโดยผู้ริเริ่มคณะหนึ่ง และได้จดทะเบียนถูกต้องตามกฎหมาย โดยมีผู้ริเริ่มดำเนินการอย่างน้อย 2 คนขึ้นไป

- **บริษัทจำกัด (มหาชน) : (บมจ.)** หมายถึง สถานประกอบการที่จัดตั้งขึ้นโดยการจดทะเบียนจัดตั้งบริษัท การควบบริษัท หรือการแปรสภาพบริษัท และวัตถุประสงค์ที่จะขายหุ้นต่อประชาชน โดยมีผู้ริเริ่มดำเนินการตั้งแต่ 15 คนขึ้นไป

4) **ส่วนราชการ รัฐวิสาหกิจ** หมายถึง สถานประกอบการที่รัฐบาลเป็นเจ้าของ หรือมีทุนอยู่ด้วย ไม่น้อยกว่าร้อยละ 50 ของทุนทั้งหมดในที่นี้ให้หมายรวมถึงสถานประกอบการที่ดำเนินการโดยรัฐบาลด้วย

5) **สหกรณ์** หมายถึง สถานประกอบการที่จัดตั้งขึ้นในรูปของสหกรณ์โดยจดทะเบียนถูกต้องตามกฎหมายว่าด้วยสหกรณ์ โดยมีผู้ก่อตั้งไม่น้อยกว่า 10 คน

6) **การรวมกลุ่ม** หมายถึง กลุ่มที่เกิดจากความต้องการของสมาชิกที่มาวมกลุ่มกันขึ้นมา เพื่อตอบสนองความต้องการของสมาชิกได้อย่างมีประสิทธิภาพ มีแนวคิดสร้างสรรค์กลุ่ม เพื่อยกระดับความเป็นอยู่ของสมาชิกให้ดียิ่งขึ้น ทั้งคุณภาพชีวิต สิ่งแวดล้อม เศรษฐกิจ และสังคม โดยใช้หลักการทำงานแบบมีส่วนร่วม คือ ร่วมคิด ร่วมทำ ร่วมตัดสินใจ และร่วมพัฒนาสมาชิก

7) **สมาคม** หมายถึง การก่อตั้งสมาคมเพื่อกระทำการใด ๆ อันมีลักษณะต่อเนื่องร่วมกัน และมีใช้เป็นการหาผลกำไรหรือรายได้มาแบ่งปันกัน ต้องมีข้อบังคับและจดทะเบียนตามบทบัญญัติแห่งประมวลกฎหมายนี้ โดยมีผู้ริเริ่มก่อตั้ง 3 คน

8) **มูลนิธิ** หมายถึง บุคคลอย่างน้อย 3 คน โดยทรัพย์สินที่จัดสรรไว้โดยเฉพาะสำหรับวัตถุประสงค์เพื่อการกุศลสาธารณะ การศาสนา ศิลปะ วิทยาศาสตร์ วรรณคดี การศึกษา หรือเพื่อสาธารณประโยชน์อย่างอื่น โดยมีได้มุ่งหวังหาประโยชน์มาแบ่งปันกัน และได้จดทะเบียนตามบทบัญญัติแห่งประมวลกฎหมายนี้ และการจัดการทรัพย์สินของมูลนิธิ ต้องมิใช่เป็นการหาผลประโยชน์เพื่อบุคคลใด

9) **วิสาหกิจชุมชน** หมายถึง กิจการของชุมชนเกี่ยวกับการผลิตสินค้า การให้บริการหรือการอื่น ๆ ที่ดำเนินการโดยคณะบุคคลที่มีความผูกพัน มีวิถีชีวิตร่วมกันและรวมตัวกันประกอบกิจการดังกล่าว ไม่ว่าจะป็นนิติบุคคลในรูปแบบใดหรือไม่เป็นนิติบุคคล เพื่อสร้างรายได้ และเพื่อการพึ่งพาตนเองของครอบครัว ชุมชน และระหว่างชุมชน

10) **อื่น ๆ** หมายถึง สถานประกอบการที่จัดตั้งในรูปแบบอื่น ๆ นอกจากที่กล่าวข้างต้น เช่น สโม่สร ชมรมต่าง ๆ นิติบุคคลอาคารชุด เป็นต้น

2.3.6 รูปแบบการจัดตั้งทางเศรษฐกิจ จำแนกออกเป็น 4 ประเภท ได้แก่

1) **สำนักงานแห่งเดียว** หมายถึง สถานประกอบการที่ไม่มีหน่วยงานย่อย หรือสาขาอื่นใด และไม่เป็นหน่วยงานย่อยหรือสาขาของสถานประกอบการอื่น

2) **สำนักงานใหญ่** หมายถึง สถานประกอบการที่เป็นเจ้าของ และควบคุมกิจการของสถานประกอบการอื่นที่เป็นสำนักงานสาขาหรือหน่วยงานย่อย

3) **สำนักงานสาขา** หมายถึง สถานประกอบการที่เป็นสาขา หรือหน่วยงานย่อยของสถานประกอบการอื่นที่เป็นสำนักงานใหญ่

4) **อื่น ๆ** หมายถึง สถานประกอบการที่จัดตั้งในรูปแบบอื่นๆ นอกจากที่กล่าวข้างต้น เช่น แฟรนไชส์

2.3.7 ทุนจดทะเบียน

ทุนจดทะเบียนหรือทุนรับอนุญาต หมายถึง ทุนดำเนินการซึ่งผู้เริ่มก่อการได้ระบุไว้เมื่อจดทะเบียนจัดตั้งเป็นนิติบุคคล หรือทุนที่ได้รับอนุญาตเมื่อขอจัดตั้งเป็นนิติบุคคล ทุนนี้ไม่ได้แสดงถึงเงินที่ได้รับจากผู้ถือหุ้น แต่เป็นการแสดงถึง ความประสงค์ของผู้เริ่มก่อการว่าจะมีทุนดำเนินการเป็นจำนวนเงินเท่าใด

2.3.8 คนทำงาน

หมายถึง คนที่ทำงานในสถานประกอบการ**ทั้งที่ได้รับเงินเดือนและไม่ได้รับเงินเดือน** ที่สถานประกอบการมีอยู่ตามปกติ รวมทั้งผู้ที่ปกติทำงานอยู่ในสถานประกอบการแห่งนี้ แต่ในวันดังกล่าวไม่ได้มาทำงาน เนื่องจากเจ็บป่วย ลาหยุด พักผ่อน โดยได้รับค่าจ้าง/ เงินเดือน ทั้งนี้ให้รวมเจ้าของ หรือ หุ่นส่วนที่ทำงานให้กับสถานประกอบการ ผู้ช่วยธุรกิจของครัวเรือน คนทำงานของสถานประกอบการ ที่ไปปฏิบัติงานประจำนอกสถานที่ เช่น พนักงานขาย เจ้าหน้าที่ติดตั้งซ่อมแซมและบำรุง เป็นต้น

คนทำงานประกอบด้วย

1) คนทำงานโดยไม่ได้รับค่าจ้างเงินเดือน

หมายถึง เจ้าของกิจการ/ หุ้่นส่วนหรือสมาชิกในครอบครัวที่ทำงานให้กับสถานประกอบการ ผู้ที่มาฝึกงานหรือผู้ปฏิบัติงานในสถานประกอบการ ซึ่งมีจำนวนชั่วโมงทำงานไม่ต่ำกว่าสัปดาห์ละ 20 ชั่วโมง โดยเจ้าของหรือผู้ประกอบการอาจให้เงิน อาหาร เครื่องนุ่งห่ม หรือช่วยเหลือเกื้อกูลอย่างอื่น ๆ แต่ไม่ต้องรับผิดชอบในเรื่องการจ่ายค่าแรงให้ตามกฎหมาย

2) ลูกจ้าง

หมายถึง ผู้ที่ปฏิบัติงานให้กับสถานประกอบการ โดยได้รับเงินเดือนหรือค่าจ้างเป็นประจำ ตั้งแต่ระดับบริหาร นักวิชาการ เสมียน พนักงานต่าง ๆ เช่น ผู้จัดการ ผู้อำนวยการ หัวหน้าฝ่ายต่าง ๆ เจ้าหน้าที่ ประชาสัมพันธ์ ผู้ปฏิบัติงานในห้องทดลอง พนักงานขาย เป็นต้น นอกจากนี้ยังรวมถึงผู้ที่สถานประกอบการส่งไปประจำที่สถานประกอบการอื่นด้วย เช่น พนักงานรักษาความปลอดภัย พนักงานทำความสะอาด พนักงานขายตามห้างสรรพสินค้า เป็นต้น จำแนกได้เป็น 4 ประเภท ได้แก่

- **ผู้บริหาร** เช่น ผู้จัดการทั่วไป ผู้อำนวยการ หัวหน้าฝ่ายต่าง ๆ เป็นต้น
- **ผู้จัดการฝ่าย และหัวหน้าแผนกต่าง ๆ** ได้แก่ ผู้จัดการฝ่ายหรือหัวหน้าแผนกต่าง ๆ เช่น อาหาร เครื่องดื่ม ห้องพัก ต้อนรับ บุคคล การเงิน ช่าง และหัวหน้า ผู้ปรุงอาหาร เป็นต้น
- **พนักงานผู้ใช้เทคนิคระดับกลาง** เช่น เจ้าหน้าที่ประชาสัมพันธ์ พนักงานต้อนรับ พนักงานบัญชี พนักงานผสมเครื่องดื่ม ผู้ควบคุมทำความสะอาด เป็นต้น
- **พนักงานที่ไม่ต้องใช้เทคนิค** เช่น พนักงานทำความสะอาด พนักงานขนของ คนทำสวน พนักงานขับรถ เป็นต้น

ไม่นับรวมคนทำงาน ดังต่อไปนี้

- 1) ผู้บริหารหรือผู้ถือหุ้นที่ได้รับเบี้ยประชุมเป็นครั้งคราว
- 2) คนทำงานของสถานประกอบการอื่นที่มาปฏิบัติงานประจำที่สถานประกอบการแห่งนี้
- 3) คนทำงานที่รับงานไปทำที่บ้านแล้วนำมาส่งโดยไม่ได้ลงทุนซื้อวัสดุ อุปกรณ์ (หรือถ้ามการใช้เครื่องมือส่วนตัวเล็กน้อยได้ เช่น มีด เข็ม ด้าย)
- 4) คนที่สถานประกอบการจ้างมาทำงานเฉพาะอย่างเป็นครั้งคราว เช่น กรรมกรที่จ้างมาขนของ พนักงานเดินตลาด หรือตัวแทนขายที่ไม่มีเงินเดือนประจำ เป็นต้น
- 5) คนทำงานที่ทำงานเป็นระยะเวลานาน เช่น ลาไปรับราชการทหาร เป็นต้น

2.3.9 ค่าตอบแทนแรงงาน

1) ค่าจ้าง เงินเดือน

หมายถึง เงินที่นายจ้างหรือสถานประกอบการจ่ายให้ลูกจ้าง ในระหว่างเดือน มกราคม – ธันวาคม 2564 (ก่อนหักภาษีเงินได้บุคคลธรรมดา เงินสมทบกองทุนประกันสังคมในส่วนที่ลูกจ้างต้องจ่าย ค่าประกันชีวิต และรายจ่ายอื่น ๆ ของลูกจ้าง) ตามข้อตกลงการจ้างแรงงาน โดยอาจจ่ายตามเงื่อนไขของระยะเวลา หรือจ่ายตามปริมาณงาน ทั้งนี้ไม่รวมค่าล่วงเวลา โบนัส เงินรางวัลพิเศษ เงินเพิ่มช่วยค่าครองชีพ ค่านายหน้า สวัสดิการและผลประโยชน์ตอบแทนอื่น

2) ค่าล่วงเวลา โบนัส เงินรางวัลพิเศษ เงินเพิ่มค่าครองชีพ ค่านายหน้า

หมายถึง เงินนอกเหนือจากค่าจ้าง เงินเดือนที่สถานประกอบการจ่ายให้แก่ลูกจ้างเป็นค่าตอบแทนในการทำงาน

3) สวัสดิการและผลประโยชน์ตอบแทนอื่น ๆ

หมายถึง ผลประโยชน์ตอบแทนแรงงานที่นายจ้างหรือสถานประกอบการจ่ายหรือบริการให้แก่ลูกจ้าง ได้แก่ ค่าตอบแทนแรงงานที่จ่ายเป็นสิ่งของหรือบริการและสวัสดิการที่นายจ้างจัดหาหรือบริการลูกจ้าง เช่น อาหาร เครื่องดื่ม บ้านพักคนงาน ค่าเช่าบ้าน ค่าซ่อมแซมที่อยู่อาศัย ค่ารักษาพยาบาล ค่าเล่าเรียนบุตร ค่าประกันชีวิต พาหนะรับส่งมาทำงาน บันเทิงหรือนันทนาการต่าง ๆ ที่จัดให้ลูกจ้าง เป็นต้น **ทั้งนี้ ไม่รวมเสื้อผ้าเครื่องแบบที่ใช้เฉพาะในการปฏิบัติงาน เช่น ชุดไทยที่ใช้ปฏิบัติงาน ชุดคนปรุงอาหาร ซึ่งนับเป็นค่าใช้จ่ายอื่น ๆ ของสถานประกอบการ**

4) เงินที่สถานประกอบการจ่ายสทบเข้ากองทุน

หมายถึง เงินที่สถานประกอบการจ่ายสทบเข้ากองทุนเพื่อการประกันสังคมทั้งของรัฐบาลและเอกชน เพื่อมิให้ลูกจ้างได้รับความเดือดร้อนเมื่อต้องขาดรายได้ในบางส่วนหรือทั้งหมดอันเนื่องมาจากการเจ็บป่วยหรือประสบอันตราย ทั้งในและนอกเวลาทำงาน การคลอดบุตร ทูพผลภภาพการว่างงาน ชราภาพ และเสียชีวิต เงินดังกล่าว ได้แก่ เงินสมทบกองทุนประกันสังคม กองทุนทดแทนแรงงาน กองทุนสำรองเลี้ยงชีพ

2.3.10 ค่าซื้อสินค้าเพื่อการจำหน่ายและ/หรือให้บริการ

หมายถึง มูลค่าของสินค้าที่ซื้อหรือได้รับมอบมายังสถานประกอบการ โดยไม่คำนึงถึงระยะเวลาในการชำระเงิน มูลค่าของสินค้าที่บันทึกนั้นให้รวมราคาซื้อ ค่าใช้จ่ายต่าง ๆ ที่เกิดขึ้นในการจัดซื้อ เช่น อากรค่าขนส่ง ฯลฯ ค่าซื้อวัสดุและส่วนประกอบที่ใช้ในการขาย เช่น กระดาษห่อของ ถุง หีบห่อ หรือกล่องกระดาษสำหรับใช้บรรจุสินค้าขาย สำหรับธุรกิจบริการ ค่าซื้อสินค้าหมายความรวมถึง ค่าเช่าภาพยนตร์ ค่าเช่าเครื่องมือ หรืออุปกรณ์เพื่อใช้ประกอบกิจการ เป็นต้น

2.3.11 ค่าใช้จ่ายอื่น ๆ

หมายถึง ค่าใช้จ่ายในการดำเนินธุรกิจของสถานประกอบการ นอกเหนือจากค่าซื้อสินค้าเพื่อการจำหน่ายและให้บริการ และค่าตอบแทนแรงงาน **ค่าใช้จ่ายอื่น ๆ ในการดำเนินธุรกิจ** เช่น ค่าเช่าอาคาร ยานพาหนะ เครื่องจักรและอุปกรณ์ ค่าซ่อมแซมสิ่งก่อสร้าง ค่าน้ำมันเชื้อเพลิง ค่าน้ำประปา ค่าไฟฟ้า ค่าไปรษณีย์โทรเลข ค่าโทรศัพท์ ค่าเครื่องเขียนแบบพิมพ์ ค่าทำบัญชี ค่าวิจัย ค่าดอกเบียจ่าย ค่าโฆษณา ค่าเบี้ยประกันภัย เป็นต้น

1) ค่าใช้จ่ายเกี่ยวกับการใช้บริการอินเทอร์เน็ต

หมายถึง เงินที่ต้องจ่ายเพื่อการใช้บริการต่าง ๆ เกี่ยวกับอินเทอร์เน็ต และบริการอื่น ๆ ที่เกี่ยวข้อง เช่น ค่าเช่า Server ค่าใช้จ่ายเกี่ยวกับ Internet รายเดือน ค่าจ้างนักออกแบบ Web site ค่าดูแลรักษา Web site (Update) เป็นต้น

2) ค่าเครื่องใช้ที่ทำด้วยผ้า

หมายถึง เงินที่ต้องจ่ายเป็นค่าใช้จ่ายผลิตภัณฑ์ที่ทำด้วยผ้าทุกชนิด ซึ่งนำมาใช้ในการประกอบธุรกิจ เช่น ที่นอน หมอน ผ้าปูที่นอน ปลอกหมอน ผ้าห่มนอน ผ้าเช็ดตัว เป็นต้น

3) ค่าผลิตภัณฑ์ทำความสะอาดต่าง ๆ

หมายถึง เงินที่ต้องจ่ายเป็นค่าใช้จ่าย ผลิตภัณฑ์ทำความสะอาด ได้แก่ สบู่ น้ำยาขัดพื้น น้ำยาซักผ้า น้ำยาขัดห้องน้ำ ที่เกี่ยวกับการทำความสะอาด ตลอดจนสเปรย์ดับกลิ่น (Air refresher) และผลิตภัณฑ์อื่น ๆ

4) ค่าธรรมเนียมใบอนุญาต

หมายถึง เงินที่ต้องจ่ายเพื่อเป็นค่าใบอนุญาตในการประกอบธุรกิจ ตามที่กฎหมายกำหนด เช่น ค่าธรรมเนียมที่จ่ายให้แก่นายทะเบียนโรงแรมประจำท้องที่เพื่อต่ออายุใบอนุญาต ดำเนินการ ในปัจจุบัน นายทะเบียนโรงแรมที่ตั้งอยู่ตามต่างจังหวัด คือ เจ้าหน้าที่ฝ่ายปกครอง (ผู้ว่าราชการจังหวัด นายอำเภอ) ส่วนในเขตกรุงเทพมหานคร คือ นายตำรวจฝ่ายทะเบียนโรงแรม เป็นต้น

5) ค่าเช่าอาคาร

หมายถึง เงินที่ต้องจ่ายให้สถานประกอบการอื่นหรือผู้อื่นเพื่อเป็นค่าตอบแทน ในการใช้ประโยชน์จากอาคาร

6) ขาดทุนจากการเปลี่ยนแปลงอัตราแลกเปลี่ยนเงินตราต่างประเทศ

หมายถึง กรณีที่สถานประกอบการเป็นเจ้าของสินทรัพย์หรือหนี้สิน ที่กำหนดราคาเป็นมูลค่าเงินตราต่างประเทศ การเปลี่ยนแปลงอัตราแลกเปลี่ยนเงินตราต่างประเทศ จะมีผลต่อมูลค่าสินทรัพย์หรือหนี้สินเมื่อเทียบกับเงินบาท ถ้าการเปลี่ยนแปลงอัตราแลกเปลี่ยนเงินตราต่างประเทศ เป็นผลให้มูลค่าสินทรัพย์เป็นเงินตราต่างประเทศมีค่าเป็นเงินบาทลดลง จะเรียกมูลค่าส่วนที่ลดลงว่า "ขาดทุนจากการเปลี่ยนแปลงอัตราแลกเปลี่ยนเงินตราต่างประเทศ"

7) ค่าดอกเบี้ยจ่าย

หมายถึง จำนวนเงินที่จ่ายให้สถาบันการเงินหรือเอกชนอื่น เป็นค่าดอกเบี้ย จากการกู้ยืมเงินมาเพื่อลงทุนประกอบกิจการ

2.3.12 ช่องทางการชำระเงินสำหรับธุรกรรมประเภทต่าง ๆ

1) ประเภทธุรกรรม ได้แก่ การชำระเงินค่าสินค้าและบริการให้กับซัพพลายเออร์ การชำระค่าใช้จ่ายในการดำเนินงาน การจ่ายเงินเดือนพนักงาน และการลงทุน

2) ช่องทางการชำระเงิน

- การโอนเงินและชำระเงินผ่านช่องทางอิเล็กทรอนิกส์ (e-Payment) หมายถึง การโอนเงิน/ชำระด้วยสื่อการชำระเงินต่าง ๆ ยกเว้น เงินสด และเช็ค เช่น การโอน/ ชำระเงินด้วยธนาคาร ทางอินเทอร์เน็ต (Internet banking), ธนาคารทางโทรศัพท์เคลื่อนที่ (Mobile banking), กระเป๋าเงินอิเล็กทรอนิกส์ (Mobile-wallet) และบัตรอิเล็กทรอนิกส์ประเภทต่าง ๆ ประกอบด้วย บัตรเอทีเอ็ม (ATM card) บัตรเดบิต (Debit card) บัตรเครดิต (Credit card) บัตรเงินอิเล็กทรอนิกส์ (บัตร e-Money)

- คริปโทเคอร์เรนซี (Cryptocurrency) หมายถึง สินทรัพย์ดิจิทัลซึ่งออกแบบให้ เป็นสื่อกลางการแลกเปลี่ยน โดยอาศัยเทคโนโลยี Distributed Ledger Technology (DLT) หรือที่เรียกกันทั่วไปว่า บล็อกเชน (Blockchain) ในการสร้างและบันทึกธุรกรรม เช่น บิทคอยน์ (Bitcoin) และอีเธอร์เรียม (Ethereum) เป็นต้น

- e-Money หมายถึง บัตรอิเล็กทรอนิกส์ หรือกระเป๋าเงินอิเล็กทรอนิกส์ ที่ผู้ประกอบการจอกอบให้แก่ผู้ใช้บริการซึ่งจะระบุชื่อหรือไม่ก็ตาม โดยมีการชำระเงินให้แก่ผู้ประกอบการไว้ล่วงหน้าเพื่อนำไปใช้ชำระค่าสินค้าค่าบริการ หรือค่าอื่นใดแทนการชำระด้วยเงินสด และได้มีการบันทึกมูลค่า หรือจำนวนเงินที่ชำระไว้ล่วงหน้า เช่น true wallet, rabbit card เป็นต้น

- ซัพพลายเออร์ (Supplier) หมายถึง คนหรือองค์กรที่จัดหาสินค้าและบริการ ให้กับธุรกิจ/สถานประกอบการอื่น

2.3.13 สินค้าคงเหลือ

หมายถึง มูลค่าสินค้า และวัสดุส่วนประกอบต่าง ๆ ที่สถานประกอบการซื้อมา เพื่อประกอบกิจการ และยังคงเหลืออยู่โดยสินค้าและวัสดุส่วนประกอบดังกล่าวเป็นกรรมสิทธิ์ของสถานประกอบการ ไม่ค้ำจนถึงว่าจะเก็บอยู่ ณ ที่ใดก็ตาม

มูลค่าสินค้าคงเหลือต้นงวด หมายถึง สินค้าที่เหลือตกค้างจากปีก่อน หรือที่เหลืออยู่เมื่อวันสิ้นสุดงวดบัญชีปี 2563 หรือเมื่อ 1 มกราคม 2564

มูลค่าสินค้าคงเหลือปลายงวด หมายถึง สินค้าที่ซื้อเข้ามาภายในงวดบัญชีปี 2564 เพื่อจำหน่ายบวกกับสินค้าคงเหลือต้นปี แต่เมื่อถึงวันสิ้นสุดงวดบัญชีปี 2564 หรือเมื่อ 31 ธันวาคม 2564 สินค้าเหล่านั้นยังขายไม่หมดมีเหลืออยู่เป็นมูลค่าเท่าไร ถือว่าเป็นสินค้าคงเหลือปลายปีของสถานประกอบการ

สำหรับธุรกิจบริการ สินค้าคงเหลือ หมายถึง งานบริการที่ยังดำเนินการไม่เสร็จ เช่น บริษัทสถาปนิก ได้รับการจ้างให้เขียนแบบบ้านพักตากอากาศ โดยรับงานมาตั้งแต่งวดบัญชี ปี 2563 และยังคงดำเนินการไม่เสร็จ สำหรับงวดบัญชีปี 2564 งานบริการขั้นนี้จะเป็นสินค้าคงเหลือต้นงวด และยังคงดำเนินการไม่เสร็จในงวดบัญชีปี 2564 ก็จะเป็นสินค้าคงเหลือปลายงวด ซึ่งมูลค่านั้นให้ถือตามราคาที่ยังค้างชำระ

2.3.14 รายรับที่ได้จากการจำหน่ายสินค้าและการให้บริการ

หมายถึง มูลค่าของยอดขายสินค้าหรือรายรับที่ได้จากการให้บริการในรอบปี 2564 เช่น รายรับจากการขายสินค้า รายรับจากการประกอบกิจการที่พักรวม (เช่น รายรับจากการขายห้องพัก รายรับจากภัตตาคาร/ ห้องอาหาร รายรับจากสถานบันเทิง รายรับจากร้านขายของที่ระลึกและรายรับจากการให้เช่าห้องประชุม/ สัมมนา) รายรับจากการให้บริการและค่านายหน้า เป็นต้น โดยไม่คำนึงถึงเวลา หรือวิธีการชำระเงินจากผู้ซื้อ ทั้งนี้ให้รวมถึงมูลค่าขายจากการเช่าซื้อ การขายผ่อนชำระ และการขายสินค้า ที่นำไปฝากให้สถานประกอบการอื่นขายด้วย นอกจากนี้ยังหมายถึง รายรับจากการให้เช่าสินทรัพย์ถาวร เงินปันผล ดอกเบี้ยรับ กำไรจากอัตราแลกเปลี่ยนฯ และอื่น ๆ

ทั้งนี้ไม่รวมค่าขายสินค้าที่สถานประกอบการอื่นนำมาฝากขายและส่วนลดที่สถานประกอบการลดให้แก่ผู้ซื้อ หรือผู้ใช้บริการ

2.3.15 รายรับจากการให้เช่าที่ดิน

หมายถึง จำนวนเงินที่สถานประกอบการได้รับจากการอนุญาตให้สถานประกอบการอื่น หรือผู้อื่นใช้ประโยชน์จากที่ดิน ซึ่งครอบครองโดยสถานประกอบการ

2.3.16 รายรับจากการให้เช่าอาคาร ยานพาหนะ เครื่องจักรและเครื่องมือ ฯลฯ

หมายถึง จำนวนเงินที่สถานประกอบการได้รับจากการอนุญาตให้สถานประกอบการอื่นหรือผู้อื่นใช้ประโยชน์จากอาคาร เครื่องมือ เครื่องจักร อุปกรณ์หรือยานพาหนะ ซึ่งครอบครองโดยสถานประกอบการ

2.3.17 ดอกเบี้ยรับ

หมายถึง ผลตอบแทนที่สถานประกอบการนี้ได้รับจากการฝากเงินกับสถาบันการเงิน หรือจากการให้เอกชนอื่นกู้ยืม

2.3.18 เงินปันผลรับ

หมายถึง รายรับที่สถานประกอบการรับจากการนำเงินไปลงทุนในธุรกิจอื่น ๆ ในฐานะผู้ถือหุ้น ซึ่งเมื่อเกิดประโยชน์ก็ได้รับผลตอบแทนเป็นเงินสด หุ้น หรือสิทธิ์ที่จะซื้อหุ้นเพิ่มในราคาต่ำกว่าราคาตลาด

2.3.19 กำไรจากการเปลี่ยนแปลงอัตราแลกเปลี่ยนเงินตราต่างประเทศ

หมายถึง กรณีที่สถานประกอบการเป็นเจ้าของสินทรัพย์หรือหนี้สินที่กำหนดราคาเป็นมูลค่าเงินตราต่างประเทศ ถ้าการเปลี่ยนแปลงอัตราแลกเปลี่ยนเงินตราต่างประเทศ เป็นผลให้มูลค่าสินทรัพย์เป็นเงินตราต่างประเทศมีค่าเป็นเงินบาทเพิ่มขึ้น จะเรียกมูลค่าส่วนที่เพิ่มขึ้นว่า “กำไรจากการเปลี่ยนแปลงอัตราแลกเปลี่ยนเงินตราต่างประเทศ”

2.3.20 สินทรัพย์ถาวร

หมายถึง สินทรัพย์ที่ปกติมีอายุการใช้งานมากกว่า 1 ปีขึ้นไป เช่น ที่ดิน อาคาร สิ่งก่อสร้าง เครื่องจักร ยานพาหนะ เป็นต้น รวมถึงส่วนเพิ่มเติม ดัดแปลง ปรับปรุง เพื่อยืดอายุการใช้งานหรือเพิ่มประสิทธิภาพ

- สินทรัพย์ถาวร แบ่งออกเป็น

- ที่ดิน
- อาคาร และสิ่งก่อสร้าง
- เครื่องจักร เช่น เครื่องกำเนิดไฟฟ้า เครื่องมือที่ใช้ในงานโลหะ เครื่องมือก่อสร้าง เป็นต้น
- ยานพาหนะ เช่น รถยนต์ แทรคเตอร์ รถบรรทุก เป็นต้น
- เครื่องใช้ในสำนักงาน (ครุภัณฑ์) เช่น เครื่องคอมพิวเตอร์ เครื่องคำนวณ เฟอร์นิเจอร์
- เครื่องตกแต่งสำนักงาน เป็นต้น
- เครื่องมืออื่นๆ เช่น สว่าน เลื่อย เป็นต้น
- สินทรัพย์ถาวรอื่น ๆ เช่น ซอฟต์แวร์ (โปรแกรมสำเร็จรูปต่าง ๆ เช่น SAS, SPSS, MS-OFFICE, DATABASE (ORACLE, DB2), FOXPRO, AUTOWARE

โปรแกรมสำหรับการจัดทำกราฟฟิคต่าง ๆ (PHOTOSHOP, ILLUSTRATOR, FLASH, INDESIGN) และโปรแกรมสำหรับการจัดทำบัญชี (MYACCOUNT, FORMULA) เป็นต้น) ลิขสิทธิ์ สิทธิบัตร ฯลฯ

2.3.21 มูลค่าตามบัญชีของสินทรัพย์ถาวร

หมายถึง มูลค่าสุทธิของสินทรัพย์ถาวรตามบัญชี เมื่อได้หักค่าเสื่อมราคา ค่าสึกหรอตามระยะเวลาการใช้งานจนถึงวันสิ้นงวดบัญชีปี 2564 หรือ 31 ธันวาคม 2564 สินทรัพย์ถาวร เช่น ที่ดิน อาคาร เครื่องจักร และเครื่องมือ ยานพาหนะ เครื่องใช้สำนักงาน เป็นต้น มูลค่าสินทรัพย์ถาวรรวมถึงมูลค่าการต่อเติมดัดแปลง และปรับปรุงในระหว่างปี เพื่อยืดอายุการใช้งาน หรือเพิ่มประสิทธิภาพการทำงาน

2.3.22 มูลค่าซื้อสินทรัพย์ถาวรทุกประเภทที่ซื้อหรือผลิตขึ้นใช้เองระหว่างปี

หมายถึง สินทรัพย์ถาวรใหม่หรือสินทรัพย์ถาวรที่ใช้แล้ว ที่สถานประกอบการซื้อมาเพิ่มเติมหรือผลิตขึ้นใช้เอง ระหว่างเดือนมกราคม - ธันวาคม 2564

- **สินทรัพย์ถาวรใหม่** หมายถึง สินทรัพย์ถาวรที่ยังไม่เคยถูกใช้ภายในประเทศมาเลย ก่อนที่สถานประกอบการจะซื้อมา โดยไม่คำนึงว่าสินทรัพย์ถาวรนั้น จะถูกใช้ในต่างประเทศมาก่อนหรือไม่
- **สินทรัพย์ถาวรที่ผลิตขึ้นใช้เอง** หมายถึง ค่าใช้จ่ายทั้งหมดที่ใช้ในการสร้างหรือผลิตสินทรัพย์ถาวร ขึ้นเพื่อใช้งานในสถานประกอบการ และที่ใช้ในการซ่อมแซมใหญ่ที่สามารถเพิ่มประสิทธิภาพการทำงาน หรือยืดอายุการใช้งานของสินทรัพย์ถาวร นั้น ค่าใช้จ่ายดังกล่าว ได้แก่ ค่าแรงงาน ค่าวัสดุ เป็นต้น
- **สินทรัพย์ถาวรที่ใช้แล้ว** หมายถึง มูลค่าตามความเป็นจริงที่ได้ซื้อสินทรัพย์ถาวรซึ่งเคยถูกใช้ภายในประเทศมาแล้ว ก่อนที่สถานประกอบการจะซื้อมา

2.3.23 มูลค่าสินทรัพย์ถาวรที่ขายระหว่างปี

หมายถึง มูลค่าตามราคาขายสินทรัพย์ถาวรที่ขายไประหว่าง มกราคม - ธันวาคม 2564 รวมถึงมูลค่าสินทรัพย์ถาวรที่ใช้แล้วและได้นำไปแลกเปลี่ยนเป็นสินทรัพย์ใหม่ โดยการจ่ายเงินเพิ่มขึ้นให้ถือว่าราคาสินทรัพย์เดิม คือ มูลค่าขายสินทรัพย์ถาวรที่ใช้แล้ว และราคาสินทรัพย์เดิมบวกจำนวนเงินที่จ่ายเพิ่มเป็นมูลค่าซื้อสินทรัพย์ถาวรที่สถานประกอบการซื้อมาเพิ่ม การบันทึกมูลค่าสินทรัพย์ถาวรที่ขายระหว่างนี้ ให้บันทึกตามราคาขายได้จริง

2.3.24 มูลค่าเพิ่ม

คำนวณโดย :

$$\text{มูลค่าเพิ่ม} = \text{รายได้จากการดำเนินงาน} - \text{ค่าใช้จ่ายชั้นกลาง}$$

รายได้จากการดำเนินงาน = รายรับทั้งสิ้นของสถานประกอบการ

หัก รายรับจากการให้เช่าที่ดิน
ดอกเบี๋ยรับ / เงินปันผลรับ
กำไรจากการเปลี่ยนแปลงอัตรา
แลกเปลี่ยนฯ

บวก ส่วนเปลี่ยนแปลงของสินค้าและวัสดุ
ประกอบคงเหลือ

ค่าใช้จ่ายชั้นกลาง = ค่าซื้อสินค้าเพื่อการจำหน่าย และ/
หรือ ให้บริการ

บวก ค่าใช้จ่ายอื่น ๆ ในการดำเนินกิจการ

หัก ดอกเบี๋ยจ่าย
หนี้สูญ
ขาดทุนจากการเปลี่ยนแปลงอัตรา
แลกเปลี่ยนฯ

2.3.25 ค่าโอนกรรมสิทธิ์

หมายถึง มูลค่าของค่าใช้จ่ายในการโอนสิทธิครอบครองสินทรัพย์ ระหว่างเจ้าของ
สินทรัพย์นั้นให้กับบุคคลอื่น

2.4 แผนการเลือกตัวอย่าง

2.4.1 สถานประกอบการที่มีคนทำงาน 1 – 10 คน

แผนการสุ่มตัวอย่างที่ใช้เป็นแบบ Stratified Systematic Sampling โดยมีประเภทมาตรฐานอุตสาหกรรม (ประเทศไทย) ปี 2552 (Thailand Standard Industrial Classification: TSIC 2009) ในระดับกิจกรรมเป็นสตราตัม มีทั้งสิ้น 309 สตราตัม ขนาดของสถานประกอบการเป็นสตราตัมย่อย (มี 2 ขนาด คือจำนวนคนทำงาน 1 – 5 คน และ 6 – 10 คน) หรือ 2 สตราตัม และสถานประกอบการเป็นหน่วยตัวอย่าง ซึ่งในการเลือกสถานประกอบการตัวอย่างในแต่ละสตราตัม และสตราตัมย่อย อย่างอิสระต่อกัน ด้วยวิธีการเลือกตัวอย่างแบบมีระบบ

2.4.2 สถานประกอบการที่มีคนทำงานตั้งแต่ 11 คนขึ้นไป

กำหนดให้ทุกสถานประกอบการเป็นหน่วยตัวอย่างและให้ทำการเจนนับสถานประกอบการทุกแห่ง ซึ่งวัดด้วยคนทำงานมี 10 ขนาด (คนทำงาน 11 – 15 คน 16 – 20 คน 21 – 25 คน 26 – 30 คน 31 – 50 คน 51 – 100 คน 101 – 200 คน 201 – 500 คน 501 – 1,000 คน และที่มีคนทำงานมากกว่า 1,000 คน ขึ้นไป)

2.5 รายการข้อมูลที่เก็บ

- 2.5.1 ข้อมูลทั่วไปของสถานประกอบการ
- 2.5.2 คนทำงานและค่าตอบแทนแรงงาน
- 2.5.3 ค่าใช้จ่ายของสถานประกอบการ
- 2.5.4 สินค้าคงเหลือของสถานประกอบการ
- 2.5.5 รายรับของสถานประกอบการ
- 2.5.6 สินทรัพย์ถาวรของสถานประกอบการ
- 2.5.7 การทำธุรกรรมเกี่ยวกับสินค้าและบริการกับต่างประเทศ
- 2.5.8 ผลกระทบจากสถานการณ์การแพร่ระบาดของโรคติดเชื้อไวรัสโคโรนา 19
- 2.5.9 ความคิดเห็นและข้อเสนอแนะของสถานประกอบการ

2.6 การเก็บรวบรวมข้อมูล

2.6.1 วิธีการเก็บรวบรวมข้อมูล การเก็บรวบรวมข้อมูลใช้วิธีส่งเจ้าหน้าที่ของสำนักงานสถิติแห่งชาติออกไปทำการสัมภาษณ์เจ้าของสถานประกอบการ หรือผู้ที่ได้รับมอบหมายให้ตอบข้อมูลของสถานประกอบการ พร้อมนี้ได้มีการเพิ่มช่องทางการตอบแบบสอบถาม Online ให้กับผู้ประกอบการ

2.6.2 คาบเวลาการปฏิบัติงาน การเก็บรวบรวมข้อมูลระหว่างเดือนพฤษภาคม – กันยายน 2565

2.7 การประมวลผลข้อมูล

การประมวลผลข้อมูลทุกขั้นตอน และการจัดทำรายงานผลระดับจังหวัด ดำเนินการที่สำนักงานสถิติจังหวัด โดยสำนักงานสถิติแห่งชาติในส่วนกลางให้การสนับสนุนทางด้านวิชาการ เช่น การจัดทำโปรแกรมสำหรับการบันทึกข้อมูลและการประมวลผลข้อมูล และการจัดทำต้นฉบับรายงาน เป็นต้น สำหรับการประมวลผลระดับภาคและทั่วราชอาณาจักร ดำเนินการที่สำนักงานสถิติแห่งชาติในส่วนกลาง

2.8 การนำเสนอผลข้อมูล

การจัดทำรายงานผลสำมะโนธุรกิจและอุตสาหกรรม พ.ศ. 2565 จะจัดทำรายงานผล ดังนี้

- 1) สรุปข้อมูลเบื้องต้น ระดับภาค และทั่วราชอาณาจักร
- 2) รายงานผลระดับจังหวัด รวม 76 ฉบับ
- 3) รายงานผลระดับภาค และทั่วราชอาณาจักร จำนวน 7 ฉบับ ประกอบด้วย

รายงานผลของกรุงเทพมหานคร ปริมณฑล ภาคกลาง ภาคเหนือ ภาคตะวันออกเฉียงเหนือ ภาคใต้ และทั่วราชอาณาจักร

2.9 ความคลาดเคลื่อน

ข้อมูลที่น่าเสนอไว้ในรายงานฉบับนี้อาจจะมีความคลาดเคลื่อนอยู่บ้าง ความคลาดเคลื่อนดังกล่าว เป็นความคลาดเคลื่อนจากการเลือกตัวอย่าง (Sampling error) และความคลาดเคลื่อนที่เกิดจากสาเหตุอื่น (Non-Sampling error) เช่น ผู้ตอบไม่ให้ข้อมูลตามความเป็นจริง ข้อมูลในแบบสอบถามไม่ครบถ้วน การลงรหัสผิดพลาดหรือการบันทึกข้อมูลผิดพลาด เป็นต้น อย่างไรก็ตาม สำนักงานสถิติแห่งชาติได้พยายามควบคุมให้ข้อมูลมีความคลาดเคลื่อนน้อยที่สุด จึงขอให้ผู้ใช้ข้อมูลใช้ข้อมูลด้วยความระมัดระวังตามสมควร

2.10 การปิดตัวเลข

ผลรวมของแต่ละจำนวนอาจไม่เท่ากับยอดรวม ทั้งนี้เนื่องจากการปัดเศษ



บทที่ 3

ผลการสำมะโน

บทที่ 3 ผลการสำมะโน

ผลการดำเนินงานกิจการในรอบปี 2564 ของสถานประกอบการธุรกิจทางการค้าและธุรกิจทางการบริการ ที่มีคนทำงานตั้งแต่ 1 คนขึ้นไป ซึ่งจัดจำแนกประเภทสถานประกอบการตามการจัดประเภทมาตรฐานอุตสาหกรรมประเทศไทย ปี 2552 (Thailand Standard Industrial Classification : TSIC 2009) ที่ตั้งอยู่ในจังหวัดชลบุรี สรุปได้ดังนี้

3.1 ข้อมูลทั่วไปของสถานประกอบการ

• ขนาดของสถานประกอบการ

จากการเก็บรวบรวมข้อมูลรายละเอียดของสถานประกอบการธุรกิจทางการค้าและบริการของจังหวัดชลบุรี จำนวนทั้งสิ้น 59,922 แห่ง พบว่า ส่วนใหญ่เป็นสถานประกอบการที่มีคนทำงาน 1 - 5 คน มีจำนวน 53,983 แห่ง คิดเป็นร้อยละ 90.1 รองลงมาเป็นสถานประกอบการที่มีคนทำงาน 6 - 10 คน มีจำนวน 4,017 แห่ง คิดเป็นร้อยละ 6.7 ส่วนสถานประกอบการที่มีคนทำงาน 11 - 15 คน มีจำนวน 940 คน และสถานประกอบการที่มีคนทำงาน 16 - 25 คน มีจำนวน 509 คน คิดเป็นร้อยละ 1.6 และ 0.8 ตามลำดับ สำหรับขนาดของสถานประกอบการอื่น ๆ นอกเหนือจากที่กล่าวข้างต้น แต่ละขนาดของสถานประกอบการ มีสัดส่วนที่ต่ำกว่าร้อยละ 0.8 (ตาราง ก)

• หมวดย่อยธุรกิจ

เมื่อพิจารณาสถานประกอบการจำแนกตามหมวดย่อยธุรกิจ พบว่า สถานประกอบการธุรกิจทางการค้าและบริการของ จังหวัดชลบุรี จำนวน 59,922 แห่ง โดยส่วนใหญ่ดำเนินธุรกิจการขายปลีก (ยกเว้นยานยนต์และจักรยานยนต์) มีจำนวน 18,794 แห่ง คิดเป็นร้อยละ 31.3 รองลงมาดำเนินธุรกิจการบริการอาหารและเครื่องดื่ม จำนวน 14,010 แห่ง คิดเป็นร้อยละ 23.4 ส่วนสถานประกอบการที่ดำเนินกิจกรรมบริการส่วนบุคคลอื่น ๆ มีจำนวน 7,443 แห่ง สถานประกอบการที่ดำเนินกิจกรรมอสังหาริมทรัพย์ จำนวน 6,710 แห่ง และการขายส่งและการขายปลีก การซ่อมยานยนต์และจักรยานยนต์ จำนวน 5,247 แห่ง คิดเป็นร้อยละ 12.4 ร้อยละ 11.2 และ 8.8 ตามลำดับ สำหรับการดำเนินธุรกิจหมวดย่อยอื่น ๆ นอกเหนือจากที่กล่าวข้างต้น แต่ละหมวดย่อยธุรกิจมีสัดส่วนต่ำกว่าร้อยละ 8.8 (ตาราง ก)

ตาราง ก จำนวนและร้อยละของสถานประกอบการ จำแนกตามขนาดของสถานประกอบการและ
หมวดย่อยธุรกิจ

ขนาดของสถานประกอบการ/หมวดย่อยธุรกิจ	จำนวน	ร้อยละ
รวม	59,922	100.0
ขนาดของสถานประกอบการ (จำนวนคนทำงาน)		
1 – 5 คน	53,983	90.1
6 – 10 คน	4,017	6.7
11 – 15 คน	940	1.6
16 – 25 คน	509	0.8
26 – 30 คน	111	0.2
31 – 50 คน	188	0.3
51 – 200 คน	145	0.2
มากกว่า 200 คน	29	0.1
หมวดย่อยธุรกิจ		
การขายส่งและการขายปลีก การซ่อมยานยนต์และจักรยายนต์	5,247	8.8
การขายส่ง (ยกเว้นยานยนต์และจักรยายนต์)	3,042	5.1
การขายปลีก (ยกเว้นยานยนต์และจักรยายนต์)	18,794	31.3
ที่พักแรม	1,209	2.0
การบริการอาหารและเครื่องดื่ม	14,010	23.4
การผลิตภาพยนตร์ วิทยุทัศน์ และรายการโทรทัศน์ การบันทึกเสียงลงบนสื่อ และการจัดพิมพ์จำหน่ายหรือเผยแพร่ดนตรี	7	-
การจัดผังรายการและการแพร่ภาพกระจายเสียง	9	-
การจัดทำโปรแกรมคอมพิวเตอร์ การให้คำปรึกษาเกี่ยวกับคอมพิวเตอร์ และกิจกรรมที่เกี่ยวข้อง	19	-
การบริการสารสนเทศ	8	-
กิจกรรมอสังหาริมทรัพย์	6,710	11.2
กิจกรรมทางกฎหมายและการบัญชี	283	0.5
กิจกรรมของสำนักงานใหญ่และการบริการให้คำปรึกษาด้านการบริหารจัดการ	135	0.2
กิจกรรมด้านสถาปัตยกรรมและวิศวกรรม รวมถึงการทดสอบและการวิเคราะห์ทางเทคนิค	158	0.3
การวิจัยและพัฒนาเชิงวิทยาศาสตร์	2	-
การโฆษณาและการวิจัยตลาด	174	0.3
กิจกรรมทางวิชาชีพ วิทยาศาสตร์ และเทคนิคอื่นๆ	173	0.3
กิจกรรมการให้เช่า	272	0.5
กิจกรรมการจ้างงาน	162	0.3
กิจกรรมของตัวแทนธุรกิจท่องเที่ยว การจัดงานเที่ยว การบริการสำรอง และกิจกรรมที่เกี่ยวข้อง	191	0.3
การบริการรักษาความปลอดภัยและการสืบสวน	131	0.2
กิจกรรมการบริการสำหรับอาคารและภูมิทัศน์	116	0.2
การบริการด้านการบริหารและสนับสนุนการดำเนินงานของสำนักงาน และกิจกรรมอื่นๆ ที่สนับสนุนทางธุรกิจ	416	0.7
กิจกรรมการสร้างสรรคศิลปะและความบันเทิง	6	-
กิจกรรมการพนันและการเสี่ยงโชค	39	0.1
กิจกรรมด้านการกีฬา ความบันเทิง และการนันทนาการ	246	0.4
การซ่อมคอมพิวเตอร์และของใช้ส่วนบุคคลและของใช้ในครัวเรือน	920	1.5
กิจกรรมบริการส่วนบุคคลอื่น ๆ	7,443	12.4

หมายเหตุ : - ไม่มีข้อมูล หรือข้อมูลมีค่าเป็น 0 หรือมีข้อมูลจำนวนเล็กน้อย

- **รูปแบบการจัดตั้งตามกฎหมาย**

สถานประกอบการธุรกิจทางการค้าและบริการของ จังหวัดชลบุรี มีจำนวน 59,922 แห่ง ส่วนใหญ่มีรูปแบบการจัดตั้งเป็นส่วนบุคคล จำนวน 48,615 แห่ง คิดเป็นร้อยละ 81.0 รองลงมามีรูปแบบการจัดตั้งเป็นบริษัทจำกัด บริษัทจำกัด (มหาชน) จำนวน 9,875 แห่ง คิดเป็นร้อยละ 16.5 ส่วนรูปแบบการจัดตั้งเป็นห้างหุ้นส่วนจำกัด ห้างหุ้นส่วนสามัญนิติบุคคล จำนวน 1,373 แห่ง คิดเป็นร้อยละ 2.3 สำหรับการ จัดตั้งในรูปแบบการรวมกลุ่ม เช่น กลุ่มเกษตรกร กลุ่มแม่บ้าน และการจัดตั้งในรูปแบบอื่น ๆ เช่น ส่วนราชการ รัฐวิสาหกิจ สมาคม มูลนิธิ มีจำนวน 60 แห่ง คิดเป็นร้อยละ 0.2 เท่านั้น (ตาราง ข)

- **รูปแบบการจัดตั้งทางเศรษฐกิจ**

สถานประกอบการธุรกิจทางการค้าและบริการของจังหวัดชลบุรี ส่วนใหญ่ มีรูปแบบการจัดตั้งเป็นสำนักงานแห่งเดียว (ไม่มีสำนักงานใหญ่ หรือ สำนักงานสาขาอยู่ที่ใดอีก) จำนวน 56,989 แห่ง คิดเป็นร้อยละ 95.0 ส่วนสถานประกอบการที่มีรูปแบบการจัดตั้งเป็นสำนักงานสาขามีจำนวน 2,203 แห่ง คิดเป็นร้อยละ 3.7 สำหรับรูปแบบการจัดตั้งเป็นสำนักงานใหญ่ มีจำนวน 538 แห่ง และสำนักงานที่จัดตั้งในรูปแบบอื่น ๆ เช่น แฟรนไชส์ มีจำนวน 192 แห่ง คิดเป็นร้อยละ 1.0 และ 0.3 ตามลำดับ (ตาราง ข)

- **ระยะเวลาในการดำเนินกิจการ**

สถานประกอบการธุรกิจทางการค้าและบริการของจังหวัดชลบุรี ส่วนใหญ่มีระยะเวลาในการดำเนินกิจการ 5 - 9 ปี จำนวน 23,371 แห่ง คิดเป็นร้อยละ 39.0 รองลงมาเป็นสถานประกอบการที่มี ระยะเวลาในการดำเนินกิจการ น้อยกว่า 5 ปี จำนวน 16,136 แห่ง คิดเป็นร้อยละ 27.0 ส่วนสถานประกอบที่มีระยะเวลาในการดำเนินกิจการ 10 - 19 ปี จำนวน 15,244 แห่ง คิดเป็นร้อยละ 25.4 สำหรับสถานประกอบที่มีระยะเวลาในการดำเนินกิจการ 20 - 29 ปี มีจำนวน 3,420 แห่ง และระยะเวลาในการดำเนินกิจการตั้งแต่ 30 ปีขึ้นไป มีจำนวน 1,750 แห่ง คิดเป็นร้อยละ 5.7 และ 2.9 ตามลำดับ (ตาราง ข)

ตาราง ข จำนวนและร้อยละของสถานประกอบการ จำแนกตามลักษณะของสถานประกอบการ

ลักษณะของสถานประกอบการ	จำนวน	ร้อยละ
รวม	59,922	100.0
รูปแบบการจัดตั้งตามกฎหมาย		
ส่วนบุคคล	48,615	81.0
ห้างหุ้นส่วนจำกัด ห้างหุ้นส่วนสามัญนิติบุคคล	1,373	2.3
บริษัทจำกัด บริษัทจำกัด (มหาชน)	9,875	16.5
สหกรณ์	3	-
การรวมกลุ่ม เช่น กลุ่มเกษตรกร กลุ่มแม่บ้าน	14	0.1
วิสาหกิจชุมชน	-	-
อื่น ๆ เช่น ส่วนราชการ รัฐวิสาหกิจ สมาคม มูลนิธิ	43	0.1
รูปแบบการจัดตั้งทางเศรษฐกิจ		
สำนักงานแห่งเดียว	56,989	95.0
สำนักงานใหญ่	538	1.0
สำนักงานสาขา	2,203	3.7
อื่น ๆ เช่น แฟรนไชส์	192	0.3
ระยะเวลาในการดำเนินกิจการ		
น้อยกว่า 5 ปี	16,136	27.0
5 – 9 ปี	23,371	39.0
10 – 19 ปี	15,244	25.4
20 – 29 ปี	3,420	5.7
ตั้งแต่ 30 ปีขึ้นไป	1,750	2.9

หมายเหตุ : - ไม่มีข้อมูล หรือข้อมูลมีค่าเป็น 0 หรือมีข้อมูลจำนวนเล็กน้อย

3.2 ข้อมูลการดำเนินงานของสถานประกอบการ

3.2.1 คนทำงาน และค่าตอบแทนแรงงาน

• จำนวนคนทำงาน

เมื่อพิจารณาตามขนาดของสถานประกอบการ พบว่า คนทำงานที่ปฏิบัติงานในสถานประกอบการของจังหวัดชลบุรี มีจำนวนทั้งสิ้น ประมาณ 226,609 คน โดยส่วนใหญ่ปฏิบัติงานอยู่ในสถานประกอบการที่มีคนทำงาน 1 - 5 คน สูงที่สุด จำนวน 138,967 คน คิดเป็นร้อยละ 61.3 รองลงมาปฏิบัติงานอยู่ในสถานประกอบการที่มีคนทำงาน 6 - 10 คน จำนวน 31,474 คน คิดเป็นร้อยละ 13.9 ปฏิบัติงานอยู่ในสถานประกอบการที่มีคนทำงาน 51 - 200 คน จำนวน 12,688 คน คิดเป็นร้อยละ 5.6 ส่วนคนทำงานที่ปฏิบัติงานอยู่ในสถานประกอบการที่มีคนทำงาน 11 - 15 คน จำนวน 11,901 คน และที่ปฏิบัติงานอยู่ในสถานประกอบการที่มีคนทำงานมากกว่า 200 คน จำนวน 11,578 คน คิดเป็นร้อยละ 5.3 และ 5.1 ตามลำดับ สำหรับคนทำงานที่ปฏิบัติงานในขนาดของสถานประกอบการ (จำนวนคนทำงาน) อื่น ๆ นอกเหนือจากที่กล่าวข้างต้น แต่ละขนาดของสถานประกอบการ (จำนวนคนทำงาน) มีสัดส่วนคนทำงานที่ต่ำกว่าร้อยละ 5.1

หากพิจารณาตามหมวดย่อยธุรกิจ พบว่า คนทำงานที่ปฏิบัติงานในสถานประกอบการที่ดำเนินธุรกิจการขายปลีก (ยกเว้นยานยนต์และจักรยานยนต์) สูงที่สุดมีจำนวน 60,593 คน คิดเป็นร้อยละ 26.7 รองลงมาปฏิบัติงานในสถานประกอบการที่ดำเนินธุรกิจบริการอาหารและเครื่องดื่ม จำนวน 51,030 คน คิดเป็นร้อยละ 22.5 ส่วนคนทำงานที่ปฏิบัติงานในสถานประกอบการที่ดำเนินธุรกิจการขนส่ง (ยกเว้นยานยนต์และจักรยานยนต์) จำนวน 24,751 คน และคนทำงานที่ปฏิบัติงานในสถานประกอบการที่ดำเนินธุรกิจกิจกรรมอสังหาริมทรัพย์ จำนวน 22,695 คน คิดเป็นร้อยละ 11.0 และ 10.0 ตามลำดับ สำหรับคนทำงานที่ปฏิบัติงานในสถานประกอบการที่ดำเนินธุรกิจหมวดย่อยธุรกิจอื่น ๆ นอกเหนือจากที่กล่าวข้างต้น แต่ละหมวดย่อยธุรกิจมีสัดส่วนคนทำงานที่ต่ำกว่าร้อยละ 10.0 (ตาราง ค)

• จำนวนลูกจ้าง

เมื่อพิจารณาตามขนาดของสถานประกอบการ พบว่า จำนวนลูกจ้างที่ปฏิบัติงานในสถานประกอบการของจังหวัดชลบุรี มีจำนวนทั้งหมด ประมาณ 142,890 คน โดยส่วนใหญ่ปฏิบัติงานอยู่ในสถานประกอบการที่มีคนทำงาน 1 - 5 คน สูงที่สุด จำนวน 61,630 คน คิดเป็นร้อยละ 43.1 รองลงมาปฏิบัติงานอยู่ในสถานประกอบการที่มีคนทำงาน 6 - 10 คน จำนวน 26,891 คน คิดเป็นร้อยละ 18.8 ส่วนจำนวนลูกจ้างที่ปฏิบัติงานอยู่ในสถานประกอบการที่มีคนทำงาน 51 - 200 คน จำนวน 12,608 คน และจำนวนลูกจ้างที่ปฏิบัติงานอยู่ในสถานประกอบการที่มีคนทำงานมากกว่า 200 คน จำนวน 11,565 คน คิดเป็นร้อยละ 8.8 และ 8.1 ตามลำดับ สำหรับลูกจ้างที่ปฏิบัติงานในขนาดของสถานประกอบการ (จำนวนคนทำงาน) อื่น ๆ นอกเหนือจากที่กล่าวข้างต้น แต่ละขนาดของสถานประกอบการ (จำนวนคนทำงาน) มีสัดส่วนคนทำงานที่ต่ำกว่าร้อยละ 8.8

หากพิจารณาตามหมวดย่อยธุรกิจ พบว่า จำนวนลูกจ้างที่ปฏิบัติงานในสถานประกอบการที่ดำเนินธุรกิจการขายปลีก (ยกเว้นยานยนต์และจักรยานยนต์) สูงที่สุด มีจำนวน 60,593 คน คิดเป็นร้อยละ 26.7 รองลงมาปฏิบัติงานในสถานประกอบการที่ดำเนินธุรกิจบริการอาหารและเครื่องดื่ม จำนวน 51,030 คน คิดเป็นร้อยละ 22.5 ส่วนคนทำงานที่ปฏิบัติงานในสถานประกอบการที่ดำเนินธุรกิจการขนส่ง (ยกเว้นยานยนต์และจักรยานยนต์) จำนวน 24,751 คน และคนทำงานที่ปฏิบัติงานในสถานประกอบการที่ดำเนินธุรกิจกิจกรรมอสังหาริมทรัพย์ จำนวน 22,695 คน คิดเป็นร้อยละ 11.0 และ 10.0 ตามลำดับ สำหรับคนทำงานที่ปฏิบัติงานในสถานประกอบการที่ดำเนินธุรกิจหมวดย่อยธุรกิจอื่น ๆ นอกเหนือจากที่กล่าวข้างต้น แต่ละหมวดย่อยธุรกิจมีสัดส่วนคนทำงานที่ต่ำกว่าร้อยละ 10.0 (ตาราง ค)

● ค่าตอบแทนแรงงาน

เมื่อพิจารณาตามขนาดของสถานประกอบการ พบว่า ค่าตอบแทนแรงงานในสถานประกอบการของจังหวัดชลบุรี ทั้งหมดประมาณ 25,313.7 ล้านบาท โดยส่วนใหญ่สถานประกอบการที่มีคนทำงาน 1 - 5 คน ได้รับค่าตอบแทนแรงงานสูงที่สุด 9,603.9 ล้านบาท รองลงมาขนาดของสถานประกอบการที่มีคนทำงาน 6 - 10 คน ได้รับค่าตอบแทนแรงงาน 4,333.9 ล้านบาท ส่วนสถานประกอบการที่มีคนทำงาน 51 - 200 คน ได้รับค่าตอบแทนแรงงาน 2,828.8 ล้านบาท และสถานประกอบการที่มีคนทำงานมากกว่า 200 คน ได้รับค่าตอบแทนแรงงาน 2,820.7 ล้านบาท สำหรับค่าตอบแทนแรงงานของขนาดสถานประกอบการรูปแบบอื่น ๆ นอกเหนือจากที่กล่าวข้างต้น ได้รับค่าตอบแทนแรงงานต่ำกว่า 2,820.7 ล้านบาท

หากพิจารณาตามหมวดย่อยธุรกิจ พบว่า สถานประกอบการที่ดำเนินธุรกิจการขายปลีก (ยกเว้นยานยนต์และจักรยานยนต์) ได้รับค่าตอบแทนแรงงานสูงที่สุด 6,004.5 ล้านบาท รองลงมาเป็นสถานประกอบการที่ดำเนินธุรกิจการขายส่ง (ยกเว้นยานยนต์และจักรยานยนต์) ได้รับค่าตอบแทนแรงงาน 4,361.9 ล้านบาท ส่วนสถานประกอบการที่ดำเนินธุรกิจบริการอาหารและเครื่องดื่ม ได้รับค่าตอบแทนแรงงาน 3,720.2 ล้านบาท และสถานประกอบการที่ดำเนินธุรกิจการขนส่งและการขายปลีก การซ่อมยานยนต์และจักรยานยนต์ ได้รับค่าตอบแทนแรงงาน 3,187.3 ล้านบาท สำหรับสถานประกอบการที่ดำเนินธุรกิจหมวดย่อยธุรกิจอื่น ๆ นอกเหนือจากที่กล่าวข้างต้น แต่ละหมวดย่อยธุรกิจมีสัดส่วนค่าตอบแทนแรงงานต่ำกว่า 3,187.3 ล้านบาท (ตาราง ค)

● ค่าตอบแทนแรงงานเฉลี่ย

เมื่อพิจารณาตามขนาดของสถานประกอบการ พบว่า สถานประกอบการของจังหวัดชลบุรี มีค่าตอบแทนแรงงานเฉลี่ย 177,154.8 บาทต่อคนต่อปี โดยส่วนใหญ่สถานประกอบการที่มีคนทำงานมากกว่า 200 คน ได้รับค่าตอบแทนแรงงานเฉลี่ยต่อคนต่อปีสูงที่สุด จำนวน 243,904.9 บาท รองลงมาขนาดของสถานประกอบการที่มีคนทำงาน 51 - 200 คน ได้รับค่าตอบแทนแรงงานเฉลี่ยต่อคนต่อปี 224,444.4 บาท ส่วนสถานประกอบการที่มีคนทำงาน 31 - 50 คน ได้รับค่าตอบแทนแรงงานเฉลี่ยต่อคนต่อปี 205,219.4 บาท และสถานประกอบการที่มีคนทำงาน 11 - 15 คน ได้รับค่าตอบแทนแรงงานเฉลี่ยต่อคนต่อปี 188,919.9 บาท สำหรับค่าตอบแทนแรงงานเฉลี่ยในขนาดสถานประกอบการรูปแบบอื่น ๆ นอกเหนือจากที่กล่าวข้างต้น ได้รับค่าตอบแทนแรงงานเฉลี่ยต่อคนต่อปีต่ำกว่า 188,919.9 บาท

หากพิจารณาตามหมวดย่อยธุรกิจ พบว่า สถานประกอบการที่ดำเนินธุรกิจกิจกรรมของสำนักงานใหญ่และการบริการให้คำปรึกษาด้านการบริหารจัดการ ได้รับค่าตอบแทนแรงงานเฉลี่ยต่อคนต่อปีสูงที่สุด จำนวน 338,712.9 บาท รองลงมาสถานประกอบการที่ดำเนินธุรกิจกิจกรรมด้านสถาปัตยกรรมและวิศวกรรม รวมถึงการทดสอบและการวิเคราะห์ทางเทคนิค ได้รับค่าตอบแทนแรงงานเฉลี่ยต่อคนต่อปี 270,259.4 บาท ส่วนสถานประกอบการที่ดำเนินธุรกิจกิจกรรมการบริการสำหรับอาคารและภูมิทัศน์ ได้รับค่าตอบแทนแรงงานเฉลี่ยต่อคนต่อปี 264,217.1 บาท และสถานประกอบการที่ดำเนินธุรกิจบริการด้านการบริหารและสนับสนุนการดำเนินงานของสำนักงาน และกิจกรรมอื่น ๆ ที่สนับสนุนทางธุรกิจ ได้รับค่าตอบแทนแรงงานเฉลี่ยต่อคนต่อปี 254,612.0 บาท สำหรับสถานประกอบการที่ดำเนินธุรกิจหมวดย่อยธุรกิจอื่น ๆ นอกเหนือจากที่กล่าวข้างต้น แต่ละหมวดย่อยธุรกิจมีสัดส่วนค่าตอบแทนแรงงานเฉลี่ยต่อคนต่อปีต่ำกว่า 254,612.0 บาท (ตาราง ค)

ตาราง ค จำนวนและร้อยละของคนทำงาน ลูกจ้าง ค่าตอบแทนแรงงาน และค่าตอบแทนแรงงานของ
ลูกจ้างเฉลี่ยต่อคนต่อปี จำแนกตามขนาดของสถานประกอบการและหมวดย่อยธุรกิจ

ขนาดของสถานประกอบการ/ หมวดย่อยธุรกิจ	จำนวนสถาน- ประกอบการ (แห่ง)	คนทำงาน		ลูกจ้าง		ค่าตอบแทนแรงงาน	
		จำนวน(คน)	ร้อยละ	จำนวน (คน)	ร้อยละ	มูลค่า (พันบาท)	เฉลี่ยต่อคนต่อปี (บาท)
รวม	59,922	226,609	100.0	142,890	100.0	25,313,655.1	177,154.8
ขนาดของสถานประกอบการ (จำนวนคนทำงาน)							
1 - 5 คน	53,983	138,967	61.3	61,630	43.1	9,603,951.7	155,832.4
6 - 10 คน	4,017	31,474	13.9	26,891	18.8	4,333,902.7	161,165.5
11 - 15 คน	940	11,901	5.3	11,034	7.7	2,084,541.7	188,919.9
16 - 25 คน	509	9,704	4.3	9,147	6.4	1,704,145.8	186,306.5
26 - 30 คน	111	3,050	1.3	2,947	2.1	486,273.5	165,006.3
31 - 50 คน	188	7,247	3.2	7,067	5.0	1,450,285.5	205,219.4
51 - 200 คน	145	12,688	5.6	12,608	8.8	2,829,794.5	224,444.4
มากกว่า 200 คน	29	11,578	5.1	11,565	8.1	2,820,759.8	243,904.9
หมวดย่อยธุรกิจ							
การขายส่งและการขายปลีก การซ่อมยานยนต์และจักรยายนต์	5,247	21,861	9.6	15,272	10.7	3,187,319.9	208,703.5
การขายส่ง (ยกเว้นยานยนต์และจักรยายนต์)	3,042	24,751	11.0	20,267	14.2	4,361,912.5	215,222.4
การขายปลีก (ยกเว้นยานยนต์และจักรยายนต์)	18,794	60,593	26.7	33,437	23.4	6,004,556.4	179,578.2
ที่พักแรม	1,209	10,040	4.4	8,501	6.0	1,043,450.9	122,744.5
การบริการอาหารและเครื่องดื่ม	14,010	51,030	22.5	28,625	20.0	3,720,069.2	129,958.7
การผลิตภาพยนตร์ วีดิทัศน์ และรายการโทรทัศน์ การบันทึกเสียงลงบนสื่อ และการจัดพิมพ์จำหน่ายหรือ เผยแพร่ดนตรี	7	133	0.1	129	0.1	28,601.9	221,720.2
การจัดผังรายการและการแพร่ภาพกระจายเสียง	9	32	-	22	-	3,117.6	141,709.1
การจัดทำโปรแกรมคอมพิวเตอร์ การให้คำปรึกษาเกี่ยวกับ คอมพิวเตอร์ และกิจกรรมที่เกี่ยวข้อง	19	123	0.1	105	0.1	23,965.8	228,245.7
การบริการสารสนเทศ	8	934	0.4	924	0.6	166,472.9	180,165.5
กิจกรรมอสังหาริมทรัพย์	6,710	22,695	10.0	15,696	11.0	2,714,198.3	172,922.9
กิจกรรมทางกฎหมายและการบัญชี	283	904	0.4	648	0.5	138,760.2	214,136.1
กิจกรรมของสำนักงานใหญ่และการบริการให้คำปรึกษา ด้านการบริหารจัดการ	135	1,189	0.5	1,005	0.7	340,406.5	338,712.9
กิจกรรมด้านสถาปัตยกรรมและวิศวกรรม รวมถึงการ ทดสอบและการวิเคราะห์ทางเทคนิค	158	1,783	0.8	1,619	1.1	437,550.0	270,259.4
การวิจัยและพัฒนาเชิงวิทยาศาสตร์	2	40	-	40	-	C	C
การโฆษณาและการวิจัยตลาด	174	681	0.3	394	0.3	75,194.7	190,849.5
กิจกรรมทางวิชาชีพ วิทยาศาสตร์ และเทคนิคอื่นๆ	173	751	0.3	446	0.3	81,575.2	182,904.0
กิจกรรมการให้เช่า	272	1,962	0.9	1,631	1.1	343,246.9	210,451.8
กิจกรรมการจ้างงาน	162	1,415	0.6	1,339	0.9	239,601.0	178,940.3
กิจกรรมของตัวแทนธุรกิจท่องเที่ยว การจัดนำเที่ยว การบริการสำรอง และกิจกรรมที่เกี่ยวข้อง	191	1,126	0.5	980	0.7	175,014.6	178,586.3
การบริการรักษาความปลอดภัยและการสืบสวน	131	1,659	0.7	1,509	1.1	329,295.2	218,220.8
กิจกรรมการบริการสำหรับอาคารและภูมิทัศน์	116	1,298	0.6	1,177	0.8	310,983.5	264,217.1
การบริการด้านการบริหารและสนับสนุนการดำเนินงาน ของสำนักงาน และกิจกรรมอื่นๆ ที่สนับสนุนทางธุรกิจ	416	2,023	0.9	1,530	1.1	389,556.3	254,612.0
กิจกรรมการสร้างสรรค์ศิลปะและความบันเทิง	6	6	-	-	-	-	-
กิจกรรมการพนันและการเสี่ยงโชค	39	130	0.1	-	-	-	-
กิจกรรมด้านการกีฬา ความบันเทิง และการนันทนาการ	246	1,921	0.8	1,574	1.1	322,950.4	205,178.1
การซ่อมคอมพิวเตอร์และของใช้ส่วนบุคคลและ ของใช้ในครัวเรือน	920	1,939	0.9	671	0.5	112,509.1	167,673.8
กิจกรรมบริการส่วนบุคคลอื่นๆ	7,443	15,593	6.9	5,349	3.7	744,487.2	139,182.5

หมายเหตุ : - ไม่มีข้อมูล หรือข้อมูลมีค่าเป็น 0 หรือมีข้อมูลจำนวนเล็กน้อย

C หมายถึง ตัวเลขที่ไม่เปิดเผย

3.2.2 รายได้จากการดำเนินงาน ค่าใช้จ่ายชั้นกลาง และมูลค่าเพิ่ม

● รายได้จากการดำเนินงาน

เมื่อพิจารณารายได้จากการดำเนินงานในจังหวัดชลบุรี พบว่า มีรายได้จากการดำเนินงานรวมทั้งสิ้นประมาณ 328,386.9 ล้านบาท หากพิจารณาตามขนาดของสถานประกอบการ พบว่า โดยส่วนใหญ่สถานประกอบการที่มีคนทำงาน 1 – 5 คน มีรายได้จากการดำเนินงานสูงสุดประมาณ 106,840.1 ล้านบาท คิดเป็นร้อยละ 32.5 รองลงมาเป็นสถานประกอบการที่มีคนทำงาน 6 – 10 คน มีรายได้จากการดำเนินงานประมาณ 47,451.5 ล้านบาท คิดเป็นร้อยละ 14.4 ส่วนสถานประกอบการที่มีคนทำงาน 31 – 50 คน มีรายได้จากการดำเนินงานประมาณ 41,734.8 ล้านบาท และสถานประกอบการที่มีคนทำงาน 16 – 25 คน มีรายได้จากการดำเนินงานประมาณ 37,594.8 ล้านบาท คิดเป็นร้อยละ 12.7 และ 11.4 ตามลำดับ สำหรับรายได้จากการดำเนินงานในขนาดของสถานประกอบการอื่น ๆ นอกเหนือจากที่กล่าวข้างต้น แต่ละขนาดของสถานประกอบการ มีสัดส่วนรายได้จากการดำเนินงานที่ต่ำกว่าร้อยละ 11.4

หากพิจารณาตามหมวดย่อยธุรกิจ พบว่า สถานประกอบการที่ดำเนินธุรกิจการขายปลีก (ยกเว้นยานยนต์และจักรยายนยนต์) มีรายได้จากการดำเนินงานสูงสุด ประมาณ 108,895.1 ล้านบาท คิดเป็นร้อยละ 33.2 รองลงมาสถานประกอบการที่ดำเนินธุรกิจการขายส่ง (ยกเว้นยานยนต์และจักรยายนยนต์) มีรายได้จากการดำเนินงานประมาณ 94,575.7 ล้านบาท คิดเป็นร้อยละ 29.0 ส่วนสถานประกอบการที่ดำเนินธุรกิจการขายส่งและการขายปลีก การซ่อมยานยนต์และจักรยายนยนต์ มีรายได้จากการดำเนินงานประมาณ 49,521.8 ล้านบาท และสถานประกอบการที่ดำเนินธุรกิจกิจกรรมอสังหาริมทรัพย์ มีรายได้จากการดำเนินงานประมาณ 33,765.4 ล้านบาท คิดเป็นร้อยละ 15.1 และ 10.2 ตามลำดับ สำหรับสถานประกอบการที่ดำเนินธุรกิจหมวดย่อยธุรกิจอื่น ๆ นอกเหนือจากที่กล่าวข้างต้น แต่ละหมวดย่อยธุรกิจมีสัดส่วนรายได้จากการดำเนินงานต่ำกว่าร้อยละ 10.2 (ตาราง ง)

● ค่าใช้จ่ายชั้นกลาง

เมื่อพิจารณาค่าใช้จ่ายชั้นกลางในจังหวัดชลบุรี พบว่า มีค่าใช้จ่ายชั้นกลาง รวมทั้งสิ้นประมาณ 265,306.4 ล้านบาท หากพิจารณาตามขนาดของสถานประกอบการ พบว่า โดยส่วนใหญ่สถานประกอบการที่มีคนทำงาน 1 – 5 คน มีค่าใช้จ่ายชั้นกลางสูงสุดประมาณ 80,608.9 ล้านบาท คิดเป็นร้อยละ 30.4 รองลงมาเป็นสถานประกอบการที่มีคนทำงาน 6 – 10 คน และสถานประกอบการที่มีคนทำงาน 31 – 50 คน มีค่าใช้จ่ายชั้นกลาง ประมาณ 37,367.6 ล้านบาท และประมาณ 37,377.9 คิดเป็นร้อยละ 14.1 ส่วนสถานประกอบการที่มีคนทำงาน 16 – 25 คน มีค่าใช้จ่ายชั้นกลางประมาณ 32,438.3 ล้านบาท คิดเป็นร้อยละ 12.2 สถานประกอบการที่มีคนทำงาน 51 - 200 คน มีค่าใช้จ่ายชั้นกลางประมาณ 25,906.2 ล้านบาท และสถานประกอบการที่มีคนทำงานมากกว่า 200 คน มีค่าใช้จ่ายชั้นกลางประมาณ 23,225.9 ล้านบาท คิดเป็นร้อยละ 9.8 และ 8.8 ตามลำดับ สำหรับค่าใช้จ่ายชั้นกลางในขนาดของสถานประกอบการอื่น ๆ นอกเหนือจากที่กล่าวข้างต้น แต่ละขนาดของสถานประกอบการ มีสัดส่วนค่าใช้จ่ายชั้นกลางที่ต่ำกว่าร้อยละ 8.8

หากพิจารณาตามหมวดย่อยธุรกิจ พบว่า สถานประกอบการที่ดำเนินธุรกิจการขายปลีก (ยกเว้น ยานยนต์และจักรยานยนต์) มีค่าใช้จ่ายชั้นกลางสูงสุดประมาณ 92,779.9 ล้านบาท คิดเป็นร้อยละ 35.0 รองลงมาสถานประกอบการที่ดำเนินธุรกิจการขายส่ง (ยกเว้นยานยนต์และจักรยานยนต์) มีค่าใช้จ่ายชั้นกลาง ประมาณ 82,336.2 ล้านบาท คิดเป็นร้อยละ 31.0 ส่วนสถานประกอบการที่ดำเนินธุรกิจการขายส่งและ การขายปลีก การซ่อมยานยนต์และจักรยานยนต์ มีค่าใช้จ่ายชั้นกลางประมาณ 40,422.5 ล้านบาท และสถานประกอบการที่ดำเนินธุรกิจกิจกรรมอสังหาริมทรัพย์ มีค่าใช้จ่ายชั้นกลางประมาณ 24,468.6 ล้านบาท คิดเป็นร้อยละ 15.2 และ 9.2 ตามลำดับ สำหรับสถานประกอบการที่ดำเนินธุรกิจหมวดย่อยธุรกิจอื่น ๆ นอกเหนือจากที่กล่าวข้างต้น แต่ละหมวดย่อยธุรกิจมีสัดส่วนค่าใช้จ่ายชั้นกลางต่ำกว่าร้อยละ 10.2 (ตาราง ง)

● มูลค่าเพิ่ม

เมื่อพิจารณามูลค่าเพิ่มในจังหวัดชลบุรี พบว่า มีมูลค่าเพิ่ม รวมทั้งสิ้นประมาณ 63,808.5 ล้านบาท หากพิจารณาตามขนาดของสถานประกอบการ พบว่า โดยส่วนใหญ่สถานประกอบการที่มีคนทำงาน 1 – 5 คน มีมูลค่าเพิ่มสูงสุดประมาณ 26,231.2 ล้านบาท คิดเป็นร้อยละ 41.6 รองลงมาเป็นสถานประกอบการ ที่มีคนทำงาน 6 – 10 คน มีมูลค่าเพิ่มประมาณ 10,083.9 ล้านบาท คิดเป็นร้อยละ 16.0 ส่วนสถานประกอบการ ที่มีคนทำงาน 51 – 200 คน มีมูลค่าเพิ่มประมาณ 6,285.4 ล้านบาท และสถานประกอบการที่มีคนทำงาน 16 - 25 คน มีมูลค่าเพิ่มประมาณ 5,156.6 ล้านบาท คิดเป็นร้อยละ 9.9 และ 8.2 ตามลำดับ สำหรับมูลค่าเพิ่ม ในขนาดของสถานประกอบการอื่น ๆ นอกเหนือจากที่กล่าวข้างต้น แต่ละขนาดของสถานประกอบการ มีสัดส่วนมูลค่าเพิ่มต่ำกว่าร้อยละ 8.2

หากพิจารณาตามหมวดย่อยธุรกิจ พบว่า สถานประกอบการที่ดำเนินธุรกิจการขายปลีก (ยกเว้นยานยนต์และจักรยานยนต์) มีมูลค่าเพิ่มสูงสุดประมาณ 16,115.2 ล้านบาท คิดเป็นร้อยละ 25.5 รองลงมาสถานประกอบการที่ดำเนินธุรกิจการขายส่ง (ยกเว้นยานยนต์และจักรยานยนต์) มีมูลค่าเพิ่มประมาณ 12,239.5 ล้านบาท คิดเป็นร้อยละ 19.4 ส่วนสถานประกอบการที่ดำเนินธุรกิจกิจกรรมอสังหาริมทรัพย์ มีมูลค่าเพิ่มประมาณ 9,296.8 ล้านบาท และสถานประกอบการที่ดำเนินธุรกิจการขายส่งและการขายปลีก การซ่อมยานยนต์และจักรยานยนต์ มีมูลค่าเพิ่มประมาณ 9,099.3 ล้านบาท คิดเป็นร้อยละ 15.0 และ 14.4 ตามลำดับ สำหรับสถานประกอบการที่ดำเนินธุรกิจหมวดย่อยธุรกิจอื่น ๆ นอกเหนือจากที่กล่าวข้างต้น แต่ละหมวดย่อยธุรกิจมีสัดส่วนมูลค่าเพิ่มต่ำกว่าร้อยละ 14.4 (ตาราง ง)

ตาราง ง รายได้จากการดำเนินงาน ค่าใช้จ่ายชั้นกลาง มูลค่าเพิ่ม และมูลค่าเพิ่มต่อรายได้จากการดำเนินงาน จำแนกตามขนาด
ของสถานประกอบการและหมวดย่อยธุรกิจ

ขนาดของสถานประกอบการ/ หมวดย่อยธุรกิจ	รายได้จากการดำเนินงาน		ค่าใช้จ่ายชั้นกลาง		มูลค่าเพิ่ม		มูลค่าเพิ่มต่อ รายได้จากการ ดำเนินงาน
	มูลค่า (พันบาท)	ร้อยละ	มูลค่า (พันบาท)	ร้อยละ	มูลค่า (พันบาท)	ร้อยละ	ร้อยละ
รวม	328,386,946.4	100.0	265,306,403.9	100.0	63,080,542.5	100.0	19.2
ขนาดของสถานประกอบการ (จำนวนคนทำงาน)							
1 - 5 คน	106,840,099.3	32.5	80,608,882.2	30.4	26,231,217.1	41.6	24.5
6 - 10 คน	47,451,596.6	14.4	37,367,669.6	14.1	10,083,927.0	16.0	21.2
11 - 15 คน	24,914,320.9	7.6	20,289,964.6	7.6	4,624,356.3	7.3	18.6
16 - 25 คน	37,594,839.4	11.4	32,438,257.9	12.2	5,156,581.5	8.2	13.7
26 - 30 คน	9,540,767.4	3.0	8,091,616.1	3.0	1,449,151.3	2.3	15.2
31 - 50 คน	41,734,813.6	12.7	37,377,913.8	14.1	4,356,899.8	6.9	10.4
51 - 200 คน	32,191,553.4	9.8	25,906,186.3	9.8	6,285,367.1	9.9	19.5
มากกว่า 200 คน	28,118,955.7	8.6	23,225,913.4	8.8	4,893,042.3	7.8	17.4
หมวดย่อยธุรกิจ							
การขายส่งและการขายปลีก การช้อปปิ้งและ จักรยานยนต์	49,521,840.9	15.1	40,422,486.9	15.2	9,099,354.0	14.4	18.4
การขายส่ง (ยกเว้นยานยนต์และจักรยานยนต์)	94,575,720.0	29.0	82,336,174.0	31.0	12,239,546.1	19.4	13.0
การขายปลีก (ยกเว้นยานยนต์และจักรยานยนต์)	108,895,085.6	33.2	92,779,861.0	35.0	16,115,224.6	25.5	14.8
ที่พักแรม	3,172,699.6	1.0	1,798,748.1	0.7	1,373,951.6	2.2	43.3
การบริการอาหารและเครื่องดื่ม	17,162,628.5	5.2	10,228,969.0	3.9	6,933,659.5	11.0	40.4
การผลิตภาพยนตร์ วิทยุทัศน์ และรายการโทรทัศน์ การบันทึกเสียงลงบนสื่อ และการจัดพิมพ์จำหน่ายหรือ เผยแพร่ดนตรี	275,185.0	0.1	42,184.5	-	233,000.5	0.4	84.7
การจัดผังรายการและการแพร่ภาพกระจายเสียง	8,392.0	-	1,689.8	-	6,702.2	-	79.9
การจัดทำโปรแกรมคอมพิวเตอร์ การให้คำปรึกษา เกี่ยวกับคอมพิวเตอร์ และกิจกรรมที่เกี่ยวข้อง	102,553.4	-	55,204.8	-	47,348.6	0.1	46.2
การบริการสารสนเทศ	165,080.1	0.1	77,438.5	-	87,641.6	0.1	53.1
กิจกรรมอสังหาริมทรัพย์	33,765,422.6	10.2	24,468,587.3	9.2	9,296,835.3	15.0	27.5
กิจกรรมทางกฎหมายและการบัญชี	345,961.6	0.1	103,212.1	-	242,749.5	0.4	70.2
กิจกรรมของสำนักงานใหญ่และการบริการให้คำปรึกษา ด้านการบริหารจัดการ	551,990.9	0.1	185,619.8	0.1	366,371.0	0.6	66.4
กิจกรรมด้านสถาปัตยกรรมและวิศวกรรม รวมถึงการทดสอบและการวิเคราะห์ทางเทคนิค	2,200,130.4	0.6	1,333,449.2	0.5	866,681.2	1.4	39.4
การวิจัยและพัฒนาเชิงวิทยาศาสตร์	C	-	C	-	C	-	C
การโฆษณาและการวิจัยตลาด	295,038.1	0.1	156,781.7	0.1	138,256.4	0.2	48.9
กิจกรรมทางวิชาชีพ วิทยาศาสตร์ และเทคนิคอื่นๆ	696,085.8	0.2	512,090.0	0.2	183,995.7	0.3	26.4
กิจกรรมการให้เช่า	2,929,470.6	0.9	1,862,730.2	0.7	1,066,740.5	1.6	36.4
กิจกรรมการจ้างงาน	1,208,997.5	0.4	843,024.1	0.3	365,973.4	0.6	30.3
กิจกรรมของตัวแทนธุรกิจท่องเที่ยว การจัดหาเที่ยว การบริการสำรอง และกิจกรรมที่เกี่ยวข้อง	1,672,406.2	0.5	1,254,548.3	0.5	417,858.0	0.7	25.0
การบริการรักษาความปลอดภัยและการสืบสวน	827,001.8	0.3	385,958.8	0.2	441,043.0	0.6	53.3
กิจกรรมการบริการสำหรับอาคารและภูมิทัศน์	732,437.9	0.2	359,071.8	0.1	373,366.2	0.6	51.0
การบริการด้านการบริหารและสนับสนุนการดำเนินงาน ของสำนักงาน และกิจกรรมอื่นๆ ที่สนับสนุนทางธุรกิจ	1,234,930.9	0.3	772,220.2	0.3	462,710.7	0.7	37.4
กิจกรรมการสร้างสรรคศิลปะและความบันเทิง	2,280.0	-	1,280.1	-	999.9	-	43.9
กิจกรรมการพนันและการเสี่ยงโชค	58,881.9	-	50,793.9	-	8,088.1	-	13.7
กิจกรรมด้านการกีฬา ความบันเทิง และการนันทนาการ	3,666,166.9	1.1	2,603,721.4	1.0	1,062,445.5	1.6	29.0
การซ่อมคอมพิวเตอร์และของใช้ส่วนบุคคลและ ของใช้ในครัวเรือน	798,856.1	0.2	465,643.1	0.2	333,213.1	0.5	41.7
กิจกรรมบริการส่วนบุคคลอื่นๆ	3,479,283.9	1.1	2,174,816.2	0.8	1,304,467.8	2.1	37.5

หมายเหตุ :- ไม่มีข้อมูล หรือข้อมูลมีค่าเป็น 0 หรือมีข้อมูลจำนวนเล็กน้อย

C หมายถึง ตัวเลขที่ไม่เปิดเผย

3.2.3 รายได้จากการดำเนินงาน และมูลค่าเพิ่มเฉลี่ยต่อสถานประกอบการ

จากตาราง จ แสดงให้เห็นว่าสถานประกอบการธุรกิจทางการค้าและธุรกิจทางการบริการของจังหวัดชลบุรี มีรายได้จากการดำเนินงานและมูลค่าเพิ่มเฉลี่ยต่อสถานประกอบการ 5.5 ล้านบาท และ 1.1 ล้านบาท ตามลำดับ หากพิจารณาตามขนาดของสถานประกอบการ พบว่า ส่วนใหญ่สถานประกอบการที่มีคนทำงานมากกว่า 200 คน มีรายได้จากการดำเนินงาน และมูลค่าเพิ่มเฉลี่ยต่อสถานประกอบการสูงที่สุด 969.6 ล้านบาท และ 168.7 ล้านบาท ตามลำดับ รองลงมาเป็นสถานประกอบการที่มีคนทำงาน 51 – 200 คน มีรายได้จากการดำเนินงานและมูลค่าเพิ่มเฉลี่ยต่อสถานประกอบการ 222.1 ล้านบาท และ 43.3 ล้านบาท ตามลำดับ ส่วนสถานประกอบการที่มีคนทำงาน 31 – 50 คน มีรายได้จากการดำเนินงานและมูลค่าเพิ่มเฉลี่ยต่อสถานประกอบการ 221.9 ล้านบาท และ 23.2 ล้านบาท ในขณะที่สถานประกอบการที่มีคนทำงาน 1 – 5 คน มีรายได้จากการดำเนินงานและมูลค่าเพิ่มเฉลี่ยต่อสถานประกอบการต่ำที่สุด 1.9 ล้านบาท และ 4.8 แสนบาท ตามลำดับ

เมื่อพิจารณาตามหมวดย่อยธุรกิจ พบว่า ธุรกิจการผลิตภาพยนตร์ วิทยุทัศน์ และรายการโทรทัศน์ การบันทึกเสียงลงบนสื่อ และการจัดพิมพ์จำหน่ายหรือเผยแพร่ดนตรี มีรายได้จากการดำเนินงานเฉลี่ยต่อสถานประกอบการสูงที่สุด 39.3 ล้านบาท รองลงมาเป็นธุรกิจการขนส่ง (ยกเว้นยานยนต์และจักรยานยนต์) มีรายได้จากการดำเนินงานเฉลี่ยต่อสถานประกอบการ 31.1 ล้านบาท สำหรับธุรกิจกิจกรรมการสร้างสรรค์ศิลปะและความบันเทิง มีรายได้จากการดำเนินงานเฉลี่ยต่อสถานประกอบการต่ำที่สุด 3.8 แสนบาท ในขณะที่ธุรกิจการผลิตภาพยนตร์ วิทยุทัศน์ และรายการโทรทัศน์ การบันทึกเสียงลงบนสื่อ และการจัดพิมพ์จำหน่ายหรือเผยแพร่ดนตรี มีมูลค่าเพิ่มเฉลี่ยต่อสถานประกอบการสูงที่สุด 33.3 ล้านบาท รองลงมาเป็นธุรกิจการบริการสารสนเทศ มีมูลค่าเพิ่มเฉลี่ยต่อสถานประกอบการ 10.9 ล้านบาท สำหรับธุรกิจกิจกรรมการสร้างสรรค์ศิลปะและความบันเทิง มีมูลค่าเพิ่มเฉลี่ยต่อสถานประกอบการต่ำที่สุด 1.7 แสนบาท (ตาราง จ)

3.2.4 รายได้จากการดำเนินงาน และมูลค่าเพิ่มเฉลี่ยต่อคนทำงาน

สำหรับรายได้จากการดำเนินงาน และมูลค่าเพิ่มเฉลี่ยต่อคนทำงาน พบว่า สถานประกอบการธุรกิจทางการค้าและธุรกิจทางการบริการของจังหวัดชลบุรี มีรายได้จากการดำเนินงาน และมูลค่าเพิ่มเฉลี่ยต่อคนทำงาน 1.4 ล้านบาท และ 28 แสนบาท ตามลำดับ โดยสถานประกอบการที่มีคนทำงาน 31 – 50 คน มีรายได้จากการดำเนินงาน และมูลค่าเพิ่มเฉลี่ยต่อคนทำงานสูงที่สุด 5.7 ล้านบาท และ 6.1 แสนบาท ตามลำดับ รองลงมาเป็นสถานประกอบการที่มีคนทำงาน 16 – 25 คน มีรายได้จากการดำเนินงานและมูลค่าเพิ่มเฉลี่ยต่อคนทำงาน 3.9 ล้านบาท และ 5.3 แสนบาท ในขณะที่สถานประกอบการที่มีคนทำงาน 1 – 5 คน มีรายได้จากการดำเนินงานและมูลค่าเพิ่มเฉลี่ยต่อคนทำงานต่ำที่สุด 7.7 แสนบาท และ 1.9 แสนบาท ตามลำดับ

เมื่อพิจารณาตามหมวดย่อยธุรกิจ พบว่า ธุรกิจการขนส่ง (ยกเว้นยานยนต์และจักรยานยนต์) มีรายได้จากการดำเนินงานเฉลี่ยต่อคนทำงานสูงที่สุด 3.8 ล้านบาท รองลงมาเป็นธุรกิจการขนส่งและการขายปลีก การซ่อมยานยนต์และจักรยานยนต์ มีรายได้จากการดำเนินงานเฉลี่ยต่อคนทำงาน 2.3 ล้านบาท สำหรับธุรกิจการบริการสารสนเทศ มีรายได้จากการดำเนินงานเฉลี่ยต่อคนทำงานต่ำที่สุด 1.8 แสนบาท ในขณะที่ธุรกิจการผลิตภาพยนตร์ วิทยุทัศน์ และรายการโทรทัศน์ การบันทึกเสียงลงบนสื่อ และการจัดพิมพ์จำหน่ายหรือเผยแพร่ดนตรี มีมูลค่าเพิ่มเฉลี่ยต่อคนทำงานสูงที่สุด 1.7 ล้านบาท รองลงมาเป็นธุรกิจกิจกรรมด้านการศึกษา ความบันเทิง และการนันทนาการ มีมูลค่าเพิ่มเฉลี่ยต่อคนทำงาน 5.5 แสนบาท สำหรับธุรกิจกิจกรรมบริการส่วนบุคคลอื่น ๆ มีมูลค่าเพิ่มเฉลี่ยต่อคนทำงานต่ำที่สุด 8.3 หมื่นบาท (ตาราง จ)

ตาราง จ รายได้จากการดำเนินงาน มูลค่าเพิ่มเฉลี่ยต่อสถานประกอบการ และต่อคนทำงาน จำแนกตาม
ขนาดของสถานประกอบการและหมวดย่อยธุรกิจ

หน่วย : พันบาท

ขนาดของสถานประกอบการ/ หมวดย่อยธุรกิจ	รายได้จากการดำเนินงานเฉลี่ย		มูลค่าเพิ่มเฉลี่ย	
	ต่อสถาน- ประกอบการ	ต่อคนทำงาน	ต่อสถาน- ประกอบการ	ต่อคนทำงาน
รวม	5,480.2	1,449.1	1,052.7	278.4
ขนาดของสถานประกอบการ (จำนวนคนทำงาน)				
1 - 5 คน	1,979.1	768.8	485.9	188.8
6 - 10 คน	11,812.7	1,507.6	2,510.3	320.4
11 - 15 คน	26,504.6	2,093.5	4,919.5	388.6
16 - 25 คน	73,860.2	3,874.2	10,130.8	531.4
26 - 30 คน	85,952.9	3,128.1	13,055.4	475.1
31 - 50 คน	221,993.7	5,758.9	23,175.0	601.2
51 - 200 คน	222,010.7	2,537.2	43,347.4	495.4
มากกว่า 200 คน	969,619.2	2,428.7	168,725.6	422.6
หมวดย่อยธุรกิจ				
การขายส่งและการขายปลีก การซ่อมยานยนต์และจักรยายนต์	9,438.1	2,265.3	1,734.2	416.2
การขายส่ง (ยกเว้นยานยนต์และจักรยายนต์)	31,090.0	3,821.1	4,023.5	494.5
การขายปลีก (ยกเว้นยานยนต์และจักรยายนต์)	5,794.1	1,797.2	857.5	266.0
ที่พักแรม	2,624.2	316.0	1,136.4	136.8
การบริการอาหารและเครื่องดื่ม	1,225.0	336.3	494.9	135.9
การผลิตภาพยนตร์ วิดีโอ และรายการโทรทัศน์ การบันทึกเสียงลงบนสื่อ และการจัดพิมพ์จำหน่ายหรือ เผยแพร่ดนตรี	39,312.1	2,069.1	33,285.8	1,751.9
การจัดผังรายการและการแพร่ภาพกระจายเสียง	932.4	262.3	744.7	209.4
การจัดทำโปรแกรมคอมพิวเตอร์ การให้คำปรึกษาเกี่ยวกับ คอมพิวเตอร์ และกิจกรรมที่เกี่ยวข้อง	5,397.5	833.8	2,492.0	384.9
การบริการสารสนเทศ	20,635.0	176.7	10,955.2	93.8
กิจกรรมอสังหาริมทรัพย์	5,032.1	1,487.8	1,385.5	409.6
กิจกรรมทางกฎหมายและการบัญชี	1,222.5	382.7	857.8	268.5
กิจกรรมของสำนักงานใหญ่และการบริการให้คำปรึกษา ด้านการบริหารจัดการ	4,088.8	464.2	2,713.9	308.1
กิจกรรมด้านสถาปัตยกรรมและวิศวกรรม รวมถึง การทดสอบและการวิเคราะห์ทางเทคนิค	13,924.9	1,233.9	5,485.3	486.1
การวิจัยและพัฒนาเชิงวิทยาศาสตร์	C	C	C	C
การโฆษณาและการวิจัยตลาด	1,695.6	433.2	794.6	203.0
กิจกรรมทางวิชาชีพ วิทยาศาสตร์ และเทคนิคอื่นๆ	4,023.6	926.9	1,063.6	245.0
กิจกรรมการให้เช่า	10,770.1	1,493.1	3,921.8	543.7
กิจกรรมการจ้างงาน	7,462.9	854.4	2,259.1	258.6
กิจกรรมของตัวแทนธุรกิจท่องเที่ยว การจัดหาเที่ยว การบริการสำรอง และกิจกรรมที่เกี่ยวข้อง	8,756.1	1,485.3	2,187.7	371.1
การบริการรักษาความปลอดภัยและการสืบสวน	6,313.0	498.5	3,366.7	265.8
กิจกรรมการบริการสำหรับอาคารและภูมิทัศน์	6,314.1	564.3	3,218.7	287.6
การบริการด้านการบริหารและสนับสนุนการดำเนินงาน ของสำนักงาน และกิจกรรมอื่นๆ ที่สนับสนุนทางธุรกิจ	2,968.6	610.4	1,112.3	228.7
กิจกรรมการสร้างสรรค์ศิลปะและความบันเทิง	380.0	380.0	166.7	166.7
กิจกรรมการพนันและการเสี่ยงโชค	1,509.8	452.9	207.4	62.2
กิจกรรมด้านการกีฬา ความบันเทิง และการนันทนาการ	14,903.1	1,908.5	4,318.9	553.1
การซ่อมคอมพิวเตอร์และของใช้ส่วนบุคคลและ ของใช้ในครัวเรือน	868.3	412.0	362.2	171.8
กิจกรรมบริการส่วนบุคคลอื่นๆ	467.5	223.1	175.3	83.7

หมายเหตุ: C หมายถึง ตัวเลขที่ไม่เปิดเผย

3.3 ผลกระทบจากสถานการณ์การแพร่ระบาดของโรคติดเชื้อไวรัสโคโรนา 19

3.3.1 ระดับของผลกระทบที่สถานประกอบการได้รับจากสถานการณ์โควิด 19

จากสถานการณ์การแพร่ระบาดของโรคติดเชื้อไวรัสโคโรนา 19 ของจังหวัดชลบุรี ในปี 2564 พบว่า สถานประกอบการธุรกิจทางการค้าและบริการ ได้รับผลกระทบระดับมากที่สุดในเรื่องรายได้/ยอดสั่งซื้อสินค้าลดลง ร้อยละ 45.1 มากที่สุด รองลงมาเป็นผลกระทบเรื่อง จำนวนลูกค้าน่าลดลง ร้อยละ 44.3 ผลกระทบเรื่อง ต้นทุนในการดำเนินธุรกิจสูงขึ้น ร้อยละ 30.5 และผลกระทบเรื่อง สภาพคล่องทางการเงินลดลง 30.3 ตามลำดับ ส่วนผลกระทบเรื่อง ชะลอการจ้างพนักงานใหม่ เลิกจ้างพนักงาน ความล่าช้าในการขนส่งสินค้า และผลกระทบอื่น ๆ ส่วนใหญ่อยู่ในระดับที่ไม่มีผลกระทบ

ส่วนในปี 2565 แม้ว่าภาพรวมผลกระทบของสถานประกอบการธุรกิจทางการค้าและบริการ ระดับมากถึงมากที่สุด ได้รับผลกระทบในเรื่องรายได้/ยอดสั่งซื้อสินค้าลดลง จำนวนลูกค้าน่าลดลง สภาพคล่องทางการเงินลดลงนั้น มีผลกระทบลดลงจากปี 2564 ยกเว้นผลกระทบเรื่อง ต้นทุนในการดำเนินธุรกิจสูงขึ้นเมื่อเทียบกับปี 2564 จากร้อยละ 30.5 เป็นร้อยละ 35.9 สำหรับผลกระทบเรื่อง ชะลอการจ้างพนักงานใหม่ เลิกจ้างพนักงาน ความล่าช้าในการขนส่ง และผลกระทบอื่น ๆ ส่วนใหญ่ยังคงอยู่ในระดับที่ไม่มีผลกระทบเหมือนปี 2564 (ตาราง ฉ)

ตาราง ฉ ร้อยละของสถานประกอบการ จำแนกตามระดับของผลกระทบที่ได้รับจากสถานการณ์การแพร่ระบาดของโรคติดเชื้อไวรัสโคโรนา 19 ใน ปี 2564 และ ปี 2565

รายการ	ระดับผลกระทบที่ได้รับ											
	ปี 2564						ปี 2565					
	ไม่มีผลกระทบ	น้อยที่สุด	น้อย	ปานกลาง	มาก	มากที่สุด	ไม่มีผลกระทบ	น้อยที่สุด	น้อย	ปานกลาง	มาก	มากที่สุด
รายได้/ยอดสั่งซื้อสินค้าลดลง	4.1	3.1	5.3	17.0	25.4	45.1	5.6	4.0	8.6	25.5	22.4	34.0
จำนวนลูกค้าน่าลดลง	4.0	3.3	4.7	18.0	25.7	44.3	4.7	5.1	9.4	24.6	23.4	32.8
ต้นทุนในการดำเนินธุรกิจสูงขึ้น	4.8	3.3	7.7	23.9	29.8	30.5	5.9	4.3	5.6	20.5	27.8	35.9
สภาพคล่องทางการเงินลดลง	8.5	5.6	8.8	20.4	26.4	30.3	10.0	5.1	7.9	27.8	24.8	24.4
ชะลอการจ้างพนักงานใหม่	57.0	3.9	5.6	7.9	10.3	15.3	59.7	4.5	7.4	9.8	6.2	12.4
เลิกจ้างพนักงาน	63.3	4.8	6.5	7.4	6.0	12.0	65.9	5.3	6.6	7.1	6.2	8.9
ความล่าช้าในการขนส่งสินค้า	64.6	7.8	7.6	7.0	3.7	9.3	69.4	5.4	4.9	8.8	5.1	6.4
อื่น ๆ	94.1	0.5	0.5	1.2	1.8	1.9	94.4	0.4	1.1	1.1	2.3	0.7

3.3.2 แนวทางการแก้ไขปัญหาของสถานประกอบการที่ได้รับผลกระทบจากสถานการณ์โควิด 19

จากสถานการณ์การแพร่ระบาดของโรคติดเชื้อไวรัสโควิด 19 ส่งผลให้สถานประกอบการธุรกิจทางการค้าและบริการ ได้รับผลกระทบสูงถึง ร้อยละ 77.1 ซึ่งสถานประกอบการส่วนใหญ่มีแนวทางการแก้ไขปัญหาโดยการหยุดกิจการชั่วคราว/เปิดดำเนินการบางส่วน ร้อยละ 44.9 รองลงมาเป็นการปรับรูปแบบการจ้างแรงงาน/พนักงาน ร้อยละ 34.8 และการปรับเปลี่ยนกระบวนการขาย/ให้บริการโดยการนำเทคโนโลยีเข้ามาใช้ ร้อยละ 16.0 สำหรับแนวทางการแก้ไขปัญหาคืออื่น ๆ (การปรับเปลี่ยนรูปแบบการทำงาน การปรับตัวไปทำธุรกิจแบบอื่น) มีสัดส่วนน้อยกว่าร้อยละ 16.0 (ภาพที่ 1)

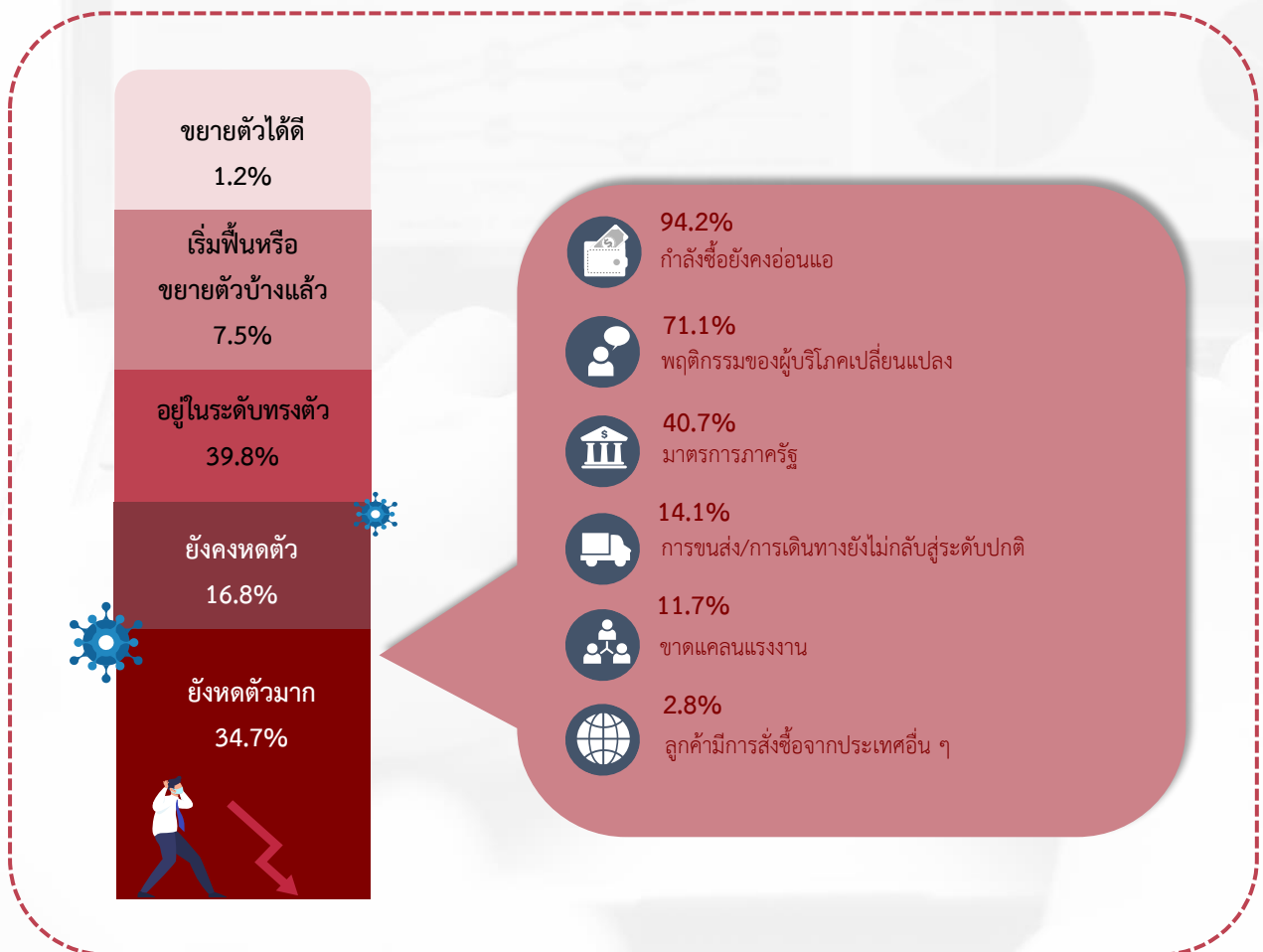
ภาพที่ 1 ร้อยละของสถานประกอบการจำแนกตามแนวทางการแก้ไขปัญหาของสถานประกอบการที่ได้รับผลกระทบจากสถานการณ์การแพร่ระบาดของโรคติดเชื้อไวรัสโควิด 19



3.3.3 การฟื้นตัวของสถานประกอบการโดยเปรียบเทียบสัดส่วนรายรับในปี 2565 กับรายรับในปี 2562 (ปีก่อนเกิดสถานการณ์โควิด 19)

จากผลการสำรวจสถานประกอบการธุรกิจทางการค้าและบริการ ถึงการฟื้นตัวของสถานประกอบการโดยเทียบสัดส่วนรายรับในปี 2565 กับรายรับในปี 2562 ซึ่งเป็นปีก่อนเกิดสถานการณ์การแพร่ระบาดของโรคติดเชื้อไวรัสโควิด 19 พบว่า สถานประกอบการส่วนใหญ่มีการฟื้นตัวอยู่ในระดับทรงตัว ร้อยละ 39.8 และสถานประกอบการที่ยังคงหดตัวมาก ร้อยละ 34.7 โดยสถานประกอบการให้ข้อมูลถึงอุปสรรคที่ทำให้ไม่สามารถฟื้นตัว ส่วนใหญ่เป็นเรื่องของกำลังซื้อยังคงอ่อนแอ ร้อยละ 94.2 รองลงมาเป็นเพราะพฤติกรรมของผู้บริโภคเปลี่ยนแปลง ร้อยละ 71.1 และมาตรการภาครัฐ ร้อยละ 40.7 โดยเกิดจากอุปสรรคในด้านอื่น ๆ (การขนส่ง/การเดินทางยังไม่กลับสู่ระดับปกติ ขาดแคลนแรงงาน ลูกค้ำมีการสั่งซื้อจากประเทศอื่น ๆ) มีสัดส่วนที่ต่ำกว่า ร้อยละ 20.0 (ภาพที่ 2)

ภาพที่ 2 ร้อยละของสถานประกอบการจำแนกตามการฟื้นตัวของสถานประกอบการโดยเปรียบเทียบสัดส่วนรายรับในปี 2565 กับรายรับในปี 2562



3.4 ความคิดเห็นและข้อเสนอแนะของสถานประกอบการ

3.4.1 ปัญหาและอุปสรรคในการดำเนินกิจการของสถานประกอบการ

จากผลการสำรวจความคิดเห็นและข้อเสนอแนะของสถานประกอบการธุรกิจทางการค้าและบริการ ที่มีปัญหาและอุปสรรคในการดำเนินกิจการในสถานการณ์การแพร่ระบาดของโรคติดเชื้อไวรัสโคโรนา 19 พบว่า สถานประกอบการมีปัญหาและอุปสรรคในการดำเนินกิจการสูงถึง ร้อยละ 85.9 โดยสถานประกอบการ มีปัญหาและอุปสรรคในการดำเนินกิจการสูงสุด เนื่องจากเศรษฐกิจไม่ดี/ ชะลอตัว ร้อยละ 76.2 รองลงมาเป็น ปัญหาและอุปสรรค ด้านต้นทุนในการดำเนินกิจการธุรกิจสูงขึ้น ร้อยละ 60.6 การแพร่ระบาดของโรคติดเชื้อไวรัสโคโรนา 19 ร้อยละ 57.6 กำลังซื้อของลูกค้าลดลง ร้อยละ 56.5 และการแข่งขันทางการค้าเพิ่มมากขึ้น ร้อยละ 41.9 สำหรับปัญหาและอุปสรรคในการดำเนินกิจการอื่น ๆ (ขาดเงินลงทุนและเงินหมุนเวียนในการดำเนินกิจการ ปัญหาความไม่เสถียรภาพทางการเมือง ขาดความสามารถในการทำการตลาด ภัยธรรมชาติ ขาดแคลนแรงงาน) มีสัดส่วนน้อยกว่าร้อยละ 40.0 (ภาพที่ 3)

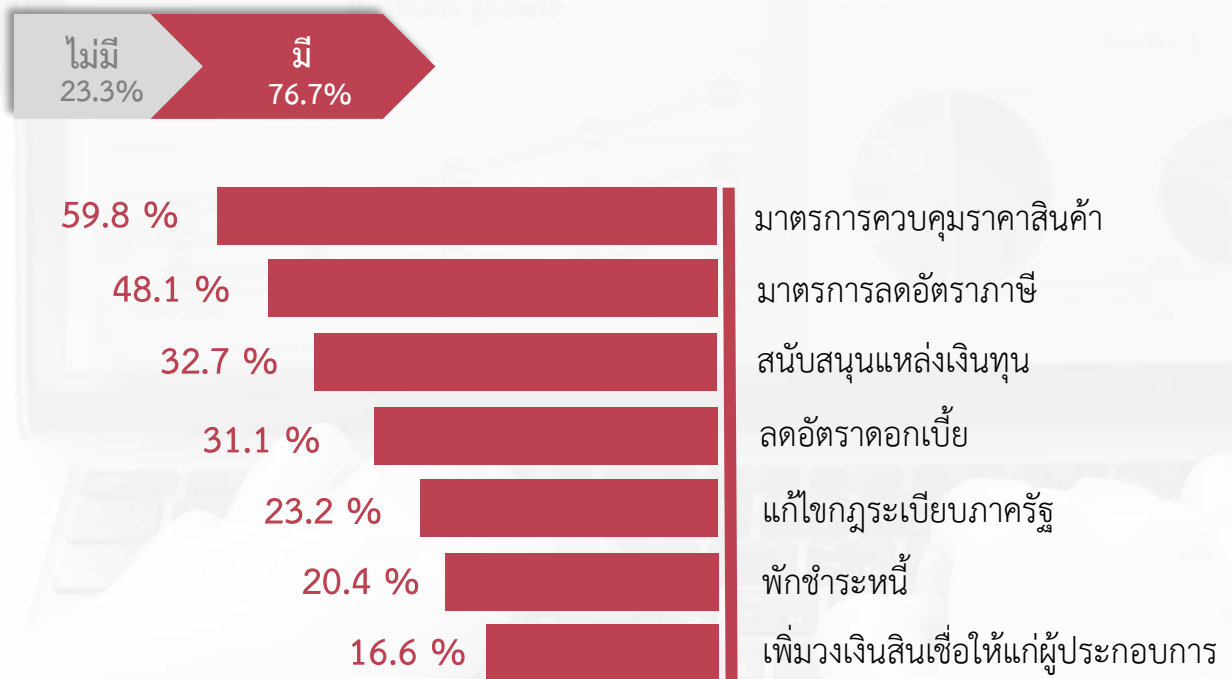
ภาพที่ 3 ร้อยละของสถานประกอบการธุรกิจฯ ที่มีปัญหาและอุปสรรคในการดำเนินกิจการ



3.4.2 ความช่วยเหลือที่ต้องการจากหน่วยงานของรัฐ

จากผลการสำรวจความคิดเห็นและข้อเสนอแนะของสถานประกอบการธุรกิจทางการค้าและบริการ ที่ต้องการความช่วยเหลือจากหน่วยงานของรัฐในสถานการณ์การแพร่ระบาดของโรคติดเชื้อไวรัสโควิด 19 พบว่า สถานประกอบการที่ต้องการความช่วยเหลือจากหน่วยงานของรัฐมากถึงร้อยละ 76.7 โดยสถานประกอบการต้องการความช่วยเหลือจากหน่วยงานของรัฐสูงสุดในเรื่องมาตรการควบคุมราคาสินค้า ร้อยละ 59.8 รองลงมาเป็นมาตรการลดอัตราภาษี ร้อยละ 48.1 การสนับสนุนแหล่งเงินทุน ร้อยละ 32.7 การลดอัตราดอกเบี้ย ร้อยละ 31.1 และการแก้ไขกฎระเบียบภาครัฐ ร้อยละ 23.2 สำหรับที่ต้องการความช่วยเหลือจากหน่วยงานของรัฐในเรื่องอื่น ๆ (พักชำระหนี้ เพิ่มวงเงินสินเชื่อให้แก่ผู้ประกอบการ) มีสัดส่วนน้อยกว่าร้อยละ 20.0 (ภาพที่ 4)

ภาพที่ 4 ร้อยละของสถานประกอบการธุรกิจฯ ที่ต้องการความช่วยเหลือจากหน่วยงานของรัฐ





ภาคผนวก ก



ตอนที่ 1 ข้อมูลทั่วไปของสถานประกอบการ

**ตอนที่ 1 ข้อมูลทั่วไปของสถานประกอบการ
จำแนกตามขนาดของสถานประกอบการ**

ตอนที่ 1 ข้อมูลทั่วไปของสถานประกอบการ จำแนกตามขนาดของสถานประกอบการ		
ตาราง 1	จำนวนและร้อยละของสถานประกอบการธุรกิจ จำแนกตามรูปแบบการจัดตั้ง ตามกฎหมาย และขนาดของสถานประกอบการ	53
ตาราง 2	จำนวนและร้อยละของสถานประกอบการธุรกิจ จำแนกตามรูปแบบการจัดตั้ง ทางเศรษฐกิจ และขนาดของสถานประกอบการ	54
ตาราง 3	จำนวนและร้อยละของสถานประกอบการธุรกิจ จำแนกตามระยะเวลา ในการดำเนินกิจการ และขนาดของสถานประกอบการ	55
ตาราง 4	จำนวนและร้อยละของสถานประกอบการธุรกิจ จำแนกตามระยะเวลา การดำเนินกิจการ จำนวนชั่วโมงที่เปิดดำเนินการต่อวันในปี 2564 และขนาด ของสถานประกอบการ	56
ตาราง 5	จำนวนและร้อยละของสถานประกอบการธุรกิจ จำแนกตามเงินทุน จดทะเบียน และขนาดของสถานประกอบการ	57
ตาราง 6	จำนวนและร้อยละของสถานประกอบการธุรกิจ จำแนกตามการมีต่างประเทศ ร่วมลงทุนหรือถือหุ้น และขนาดของสถานประกอบการ	58
ตาราง 7	จำนวนและร้อยละของสถานประกอบการธุรกิจ จำแนกตามการลงทุน ในต่างประเทศ และขนาดของสถานประกอบการ	59

ตาราง 1 จำนวนและร้อยละของสถานประกอบการธุรกิจ จำนวนตามรูปแบบการจัดตั้งตามกฎหมาย และขนาดของสถานประกอบการ

TABLE 1 NUMBER AND PERCENTAGE OF BUSINESS ESTABLISHMENTS BY FORM OF LEGAL ORGANIZATION AND SIZE OF ESTABLISHMENT

ขนาดของสถานประกอบการ	จำนวนสถาน- ประกอบการ		ส่วนบุคคล Individual proprietor		ห้างหุ้นส่วนจำกัด ห้างหุ้นส่วนสามัญ นิติบุคคล		บริษัทจำกัด บริษัทจำกัด (มหาชน)		สหกรณ์ Cooperatives		การรวมกลุ่ม Bundling		การจัดตั้ง ในรูปแบบอื่นๆ Others		Size of establishment
	จำนวน Number	ร้อยละ %	จำนวน Number	ร้อยละ %	จำนวน Number	ร้อยละ %	จำนวน Number	ร้อยละ %	จำนวน Number	ร้อยละ %	จำนวน Number	ร้อยละ %	จำนวน Number	ร้อยละ %	
รวม	59,922	100.00	48,615	81.13	1,373	2.29	9,875	16.48	3	-	14	0.02	43	0.07	Total
1- 5 คน	53,983	100.00	46,767	86.63	1,025	1.90	6,191	11.47	-	-	-	-	-	-	1- 5 persons
6 - 10 คน	4,017	100.00	1,569	39.05	234	5.84	2,186	54.42	3	0.06	-	-	25	0.62	6 - 10 persons
11 - 15 คน	940	100.00	178	18.99	59	6.31	695	73.94	-	-	-	-	7	0.76	11 - 15 persons
16 - 25 คน	509	100.00	57	11.17	26	5.01	404	79.40	-	-	14	2.65	9	1.77	16 - 25 persons
26 - 30 คน	111	100.00	34	30.63	10	9.31	67	60.06	-	-	-	-	-	-	26 - 30 persons
31 - 50 คน	188	100.00	10	5.32	18	9.31	159	84.49	-	-	-	-	2	0.89	31 - 50 persons
51 - 200 คน	145	100.00	-	-	1	0.69	144	99.31	-	-	-	-	-	-	51 - 200 persons
มากกว่า 200 คน	29	100.00	-	-	-	-	29	100.00	-	-	-	-	-	-	more than 200 persons

ที่มา : สำนักธุรกิจและอุตสาหกรรม พ.ศ. 2565 (ธุรกิจทางการค้าและธุรกิจทางการบริการ) จังหวัดชลบุรี สำนักงานสถิติแห่งชาติ กระทรวงดิจิทัลเพื่อเศรษฐกิจและสังคม

Source : The 2022 Business and Industrial Census (Trade and Services Industry) Chon Buri Province, National Statistical Office, Ministry of Digital Economy and Society.

ตาราง 2 จำนวนและร้อยละของสถานประกอบการธุรกิจจำแนกตามรูปแบบการจัดตั้งทางเศรษฐกิจ และขนาดของสถานประกอบการ
 TABLE 2 NUMBER AND PERCENTAGE OF BUSINESS ESTABLISHMENTS BY FORM OF ECONOMIC ORGANIZATION AND SIZE OF ESTABLISHMENT

ขนาดของสถานประกอบการ	จำนวนสถานประกอบการ		สำนักงานเพียงเดียว		สำนักงานใหญ่		สำนักงานสาขา		อื่นๆ		Size of establishment
	Number of establishments		Single unit		Head office		Branch		Others		
	จำนวน	ร้อยละ	จำนวน	ร้อยละ	จำนวน	ร้อยละ	จำนวน	ร้อยละ	จำนวน	ร้อยละ	
	Number	%	Number	%	Number	%	Number	%	Number	%	
รวม	59,922	100.00	56,989	95.10	538	0.90	2,203	3.68	192	0.32	Total
1-5 คน	53,983	100.00	52,576	97.39	304	0.56	921	1.71	182	0.34	1- 5 persons
6 - 10 คน	4,017	100.00	3,098	77.12	95	2.35	824	20.53	-	-	6 - 10 persons
11 - 15 คน	940	100.00	564	59.99	26	2.77	340	36.13	11	1.12	11 - 15 persons
16 - 25 คน	509	100.00	417	81.97	34	6.73	57	11.30	-	-	16 - 25 persons
26 - 30 คน	111	100.00	82	73.57	12	10.96	17	15.47	-	-	26 - 30 persons
31 - 50 คน	188	100.00	149	78.99	25	13.03	15	7.98	-	-	31 - 50 persons
51 - 200 คน	145	100.00	90	61.93	33	22.62	22	15.45	-	-	51 - 200 persons
มากกว่า 200 คน	29	100.00	14	46.55	10	34.48	6	18.97	-	-	more than 200 persons

ที่มา : สำมะโนธุรกิจและอุตสาหกรรม พ.ศ. 2565 (ธุรกิจทางการค้าและธุรกิจทางการบริการ) จังหวัดชลบุรี สำนักงานสถิติแห่งชาติ กระทรวงดิจิทัลเพื่อเศรษฐกิจและสังคม

Source : The 2022 Business and Industrial Census (Trade and Services Industry) Chon Buri Province, National Statistical Office, Ministry of Digital Economy and Society.

ตาราง 3 จำนวนและร้อยละของสถานประกอบการธุรกิจ จำแนกตามระยะเวลาในการดำเนินงาน และขนาดของสถานประกอบการ

TABLE 3 NUMBER AND PERCENTAGE OF BUSINESS ESTABLISHMENTS BY PERIOD OF OPERATION AND SIZE OF ESTABLISHMENT

ขนาดของสถานประกอบการ	จำนวนสถานประกอบการ												Size of establishment		
	จำนวนสถานประกอบการ				ระยะเวลาในการดำเนินงาน (ปี) Period of operation (Year)										
	Number of establishments		%		< 5		5 - 9		10 - 19		20 - 29			≥ 30	
จำนวน	ร้อยละ	จำนวน	ร้อยละ	จำนวน	ร้อยละ	จำนวน	ร้อยละ	จำนวน	ร้อยละ	จำนวน	ร้อยละ	จำนวน	ร้อยละ	จำนวน	ร้อยละ
Number	%	Number	%	Number	%	Number	%	Number	%	Number	%	Number	%	Number	%
รวม	59,922	100.00	16,138	26.93	23,371	39.00	15,244	25.44	3,420	5.71	1,749	2.92	2.92	Total	
1 - 5 คน	53,983	100.00	14,692	27.22	21,474	39.78	13,541	25.08	2,948	5.46	1,328	2.46	2.46	1 - 5 persons	
6 - 10 คน	4,017	100.00	1,115	27.76	1,382	34.41	1,087	27.06	204	5.08	228	5.69	5.69	6 - 10 persons	
11 - 15 คน	940	100.00	163	17.31	309	32.82	327	34.84	91	9.66	50	5.37	5.37	11 - 15 persons	
16 - 25 คน	509	100.00	100	19.55	125	24.61	168	33.08	57	11.21	59	11.54	11.54	16 - 25 persons	
26 - 30 คน	111	100.00	39	34.68	17	15.62	33	29.43	16	14.71	6	5.56	5.56	26 - 30 persons	
31 - 50 คน	188	100.00	14	7.36	40	21.28	41	21.63	62	33.07	31	16.67	16.67	31 - 50 persons	
51 - 200 คน	145	100.00	15	10.34	24	16.21	34	23.66	35	24.00	37	25.79	25.79	51 - 200 persons	
มากกว่า 200 คน	29	100.00	-	-	-	-	13	43.10	7	24.14	10	32.76	32.76	more than 200 persons	

ที่มา : สำนักธุรกิจและอุตสาหกรรม พ.ศ. 2565 (ธุรกิจทางการค้าและธุรกิจทางการบริการ) จังหวัดชลบุรี สำนักงานสถิติแห่งชาติ กระทรวงดิจิทัลเพื่อเศรษฐกิจและสังคม

Source : The 2022 Business and Industrial Census (Trade and Services Industry) Chon Buri Province, National Statistical Office, Ministry of Digital Economy and Society.

ตาราง 4 จำนวนและร้อยละของสถานประกอบการธุรกิจ จำนวนตามระยะเวลาการดำเนินงานจำนวนชั่วโมงที่เกิดขึ้นการดำเนินงานในปี 2564 และขนาดของสถานประกอบการ
TABLE 4 NUMBER AND PERCENTAGE OF BUSINESS ESTABLISHMENTS BY PERIOD OF OPERATION IN 2021 AND SIZE OF ESTABLISHMENT

ขนาดของสถานประกอบการ Number of establishments	ระยะเวลาการดำเนินงานกิจการ Period of operation in 2021												รวม Total			
	เดือน Months						ชั่วโมง Hours per day									
	จำนวน Number	ร้อยละ %	จำนวน Number	ร้อยละ %	จำนวน Number	ร้อยละ %	จำนวน Number	ร้อยละ %	จำนวน Number	ร้อยละ %	จำนวน Number	ร้อยละ %				
1-5 คน	59,922	100.00	767	1.28	2,780	4.64	2,841	4.74	53,534	89.34	2,604	4.35	50,755	84.70	6,563	10.95
6 - 10 คน	53,983	100.00	648	1.20	2,309	4.28	2,596	4.81	48,430	89.71	2,417	4.48	46,380	85.92	5,186	9.61
11 - 15 คน	4,017	100.00	104	2.59	349	8.69	182	4.53	3,382	84.19	141	3.50	3,036	75.59	840	20.90
16 - 25 คน	940	100.00	-	-	57	6.11	21	2.24	861	91.65	30	3.19	516	54.90	394	41.91
26 - 30 คน	509	100.00	8	1.55	19	3.71	26	5.07	456	89.66	9	1.77	426	83.71	74	14.52
31 - 50 คน	111	100.00	7	6.31	32	28.83	-	-	72	64.86	1	0.90	103	92.79	7	6.31
51 - 200 คน	188	100.00	-	-	2	1.06	14	7.27	172	91.67	2	0.80	150	79.70	37	19.50
มากกว่า 200 คน	145	100.00	-	-	12	8.28	2	1.38	131	90.34	4	3.03	117	80.41	24	16.55
	29	100.00	-	-	-	-	-	-	29	100.00	-	-	27	93.10	2	6.90

ที่มา : สำมะโนธุรกิจและอุตสาหกรรม พ.ศ. 2565 (ธุรกิจทางการค้าและธุรกิจทางการบริการ) จังหวัดชลบุรี สำนักงานสถิติแห่งชาติ กระทรวงดิจิทัลเพื่อเศรษฐกิจและสังคม

Source : The 2022 Business and Industrial Census (Trade and Services Industry) Chon Buri Province, National Statistical Office, Ministry of Digital Economy and Society.

ตาราง 5 จำนวนและร้อยละของสถานประกอบการธุรกิจ จำนวนตามเงินทุนจดทะเบียน และขนาดของสถานประกอบการ
TABLE 5 NUMBER AND PERCENTAGE OF BUSINESS ESTABLISHMENTS BY REGISTERED CAPITAL AND SIZE OF ESTABLISHMENT

ขนาดของสถานประกอบการ	จำนวนสถานประกอบการ		มูลค่าทุนจดทะเบียน (ล้านบาท) Registered capital (Million baht)											มูลค่าเงินลงทุนจดทะเบียน		Size of establishment								
	Number of establishments		รวม Total		< 1		1 - 9		10 - 49		50 - 99		100 - 199		200 - 499		500 - 999		≥ 1,000		Value of Registered capital			
	จำนวน	ร้อยละ	จำนวน	ร้อยละ	จำนวน	ร้อยละ	จำนวน	ร้อยละ	จำนวน	ร้อยละ	จำนวน	ร้อยละ	จำนวน	ร้อยละ	จำนวน		ร้อยละ	จำนวน	ร้อยละ	จำนวน		ร้อยละ		
รวม	11,248	100.00	2,147	19.08	9,101	80.92	713	6.34	7,792	69.28	423	3.76	121	1.07	24	0.22	16	0.14	4	0.03	9	0.08	3,555,161,780,455.0	Total
1- 5 คน	7,216	100.00	915	12.68	6,301	87.32	548	7.60	5,620	77.88	85	1.17	48	0.67	-	-	-	-	-	-	-	-	17,332,466,060.0	1- 5 persons
6 - 10 คน	2,421	100.00	779	32.18	1,642	67.82	110	4.54	1,389	57.38	115	4.74	24	1.00	-	-	-	-	-	-	4	0.17	2,508,028,910,698.0	6 - 10 persons
11 - 15 คน	754	100.00	335	44.42	419	55.58	31	4.16	302	40.09	65	8.61	19	2.55	1	0.18	-	-	-	-	-	-	3,126,375,568.0	11 - 15 persons
16 - 25 คน	430	100.00	57	13.38	372	86.62	13	2.91	290	67.57	50	11.71	9	2.09	8	1.86	1	0.23	1	0.23	-	-	4,765,488,730.0	16 - 25 persons
26 - 30 คน	77	100.00	17	22.29	60	77.71	8	10.39	34	44.37	18	22.94	-	-	-	-	-	-	-	-	-	-	409,133,875.0	26 - 30 persons
31 - 50 คน	176	100.00	15	8.51	161	91.49	-	-	112	63.33	38	21.64	8	4.25	2	1.13	1	0.57	-	-	1	0.57	7,548,301,525.0	31 - 50 persons
51 - 200 คน	145	100.00	22	15.45	123	84.55	3	2.07	41	28.28	44	30.48	9	6.48	10	6.55	12	8.28	2	1.03	2	1.38	1,009,271,003,999.0	51 - 200 persons
มากกว่า 200 คน	29	100.00	6	18.97	24	81.03	-	-	4	13.79	8	27.59	3	10.34	4	12.07	2	6.90	1	3.45	2	6.90	4,680,100,000.0	more than 200 persons

หมายเหตุ : เฉพาะสถานประกอบการที่รัฐแบงการจัดตามกฎหมายเป็นทั้งหุ้นส่วนจำกัด ทั้งหุ้นส่วนสามัญบุคคล บริษัทจำกัด และบริษัทจำกัด (มหาชน)
Note : Only establishments which were juristic partnership, company limited and public company limited.

ที่มา : สำนักธุรกิจและอุตสาหกรรม พ.ศ. 2565 (ธุรกิจการการค้าและธุรกิจทางบริการ) จังหวัดชลบุรี สำนักงานสถิติแห่งชาติ กระทรวงดิจิทัลเพื่อเศรษฐกิจและสังคม
Source : The 2022 Business and Industrial Census (Trade and Services Industry) Chon Buri Province, National Statistical Office, Ministry of Digital Economy and Society.

ตาราง 6 จำนวนและร้อยละของสถานประกอบการธุรกิจ จำแนกตามการมีต่างประเทศร่วมลงทุนหรือถือหุ้น และขนาดของสถานประกอบการ
TABLE 6 NUMBER AND PERCENTAGE OF BUSINESS ESTABLISHMENTS BY HAVING FOREIGN INVESTMENTS OR HOLDING SHARE AND SIZE OF ESTABLISHMENT

ขนาดของสถานประกอบการ	จำนวนสถาน- ประกอบการ		ไม่ต่างประเทศ ร่วมลงทุนหรือถือหุ้น		มีผู้ถือหุ้นต่างชาติแต่ละรายถือหุ้น		Yes with each foreign shareholder holding อย่างน้อย 1 ราย ถือหุ้น ตั้งแต่ร้อยละ 10 ขึ้นไป	Size of establishment
	จำนวน Number	ร้อยละ %	จำนวน Number	ร้อยละ %	จำนวน Number	ร้อยละ %		
	11,248	100.00	10,621	94.43	239	2.12	388	3.45
1- 5 คน	7,216	100.00	6,806	94.32	198	2.74	212	2.94
6 - 10 คน	2,421	100.00	2,281	94.23	18	0.72	122	5.04
11 - 15 คน	754	100.00	721	95.58	2	0.22	32	4.20
16 - 25 คน	430	100.00	422	98.14	6	1.40	2	0.47
26 - 30 คน	77	100.00	74	96.10	2	2.60	1	1.30
31 - 50 คน	176	100.00	167	94.61	6	3.40	4	1.98
51 - 200 คน	145	100.00	130	89.66	6	4.14	9	6.21
มากกว่า 200 คน	29	100.00	21	70.69	2	6.90	7	22.41
รวม								Total

หมายเหตุ : เฉพาะสถานประกอบการที่มีรูปแบบการจัดตั้งตามกฎหมายเป็นห้างหุ้นส่วนจำกัด ห้างหุ้นส่วนสามัญนิติบุคคล บริษัทจำกัด และบริษัทจำกัด (มหาชน)

Note : Only establishments which were juristic partnership, company limited and public company limited.

ที่มา : สำนักธุรกิจและอุตสาหกรรม พ.ศ. 2565 (ธุรกิจทางการค้าและธุรกิจทางการบริการ) จังหวัดชลบุรี สำนักงานสถิติแห่งชาติ กระทรวงดิจิทัลเพื่อเศรษฐกิจและสังคม

Source : The 2022 Business and Industrial Census (Trade and Services Industry) Chon Buri Province, National Statistical Office, Ministry of Digital Economy and Society.

ตาราง 7 จำนวนและร้อยละของสถานประกอบการธุรกิจ จำแนกตามการลงทุนในต่างประเทศ และขนาดของสถานประกอบการ

TABLE 7 NUMBER AND PERCENTAGE OF BUSINESS ESTABLISHMENTS BY INVESTMENT IN ABROAD AND SIZE OF ESTABLISHMENT

ขนาดของสถานประกอบการ	จำนวนสถานประกอบการ		ไม่มีการลงทุน ในต่างประเทศ		มูลค่าการลงทุน (ล้านบาท) Total investment cost (Million baht)						มูลค่าเงินลงทุน ในต่างประเทศ			
	Number of establishments		No investment in abroad		รวม Total			1 - 9			Value of investment in abroad			
	จำนวน Number	ร้อยละ %	จำนวน Number	ร้อยละ %	จำนวน Number	ร้อยละ %	จำนวน Number	ร้อยละ %	จำนวน Number	ร้อยละ %	จำนวน Number	ร้อยละ %	Size of establishment	
รวม	11,248	100.00	11,243	99.96	5	0.04	-	-	5	0.04	-	-	10,945,200.0	Total
1- 5 คน	7,216	100.00	7,216	100.00	-	-	-	-	-	-	-	-	-	1- 5 persons
6 - 10 คน	2,421	100.00	2,421	100.00	-	-	-	-	-	-	-	-	-	6 - 10 persons
11 - 15 คน	754	100.00	754	100.00	-	-	-	-	-	-	-	-	-	11 - 15 persons
16 - 25 คน	430	100.00	430	100.00	-	-	-	-	-	-	-	-	-	16 - 25 persons
26 - 30 คน	77	100.00	77	100.00	-	-	-	-	-	-	-	-	-	26 - 30 persons
31 - 50 คน	176	100.00	176	100.00	-	-	-	-	-	-	-	-	-	31 - 50 persons
51 - 200 คน	145	100.00	140	96.55	5	3.45	-	-	5	3.45	-	-	10,945,200.0	51 - 200 persons
มากกว่า 200 คน	29	100.00	29	100.00	-	-	-	-	-	-	-	-	-	more than 200 persons

หมายเหตุ : เฉพาะสถานประกอบการที่รูปแบบการจัดตั้งตามกฎหมายเป็นหุ้นส่วนจำกัด ทั้งหุ้นส่วนสามัญนิติบุคคล บริษัทจำกัด และบริษัทจำกัด (มหาชน)

Note : Only establishments which were juristic partnership, company limited and public company limited.

ที่มา : สำนักงานธุรกิจและอุตสาหกรรม พ.ศ. 2565 (ธุรกิจทางการค้าและธุรกิจทางการบริการ) จังหวัดชลบุรี สำนักงานสถิติแห่งชาติ กระทรวงดิจิทัลเพื่อเศรษฐกิจและสังคม

Source : The 2022 Business and Industrial Census (Trade and Services Industry) Chon Buri Province, National Statistical Office, Ministry of Digital Economy and Society.

ตอนที่ 1 ข้อมูลทั่วไปของสถานประกอบการ
จำแนกตามหมวดย่อยธุรกิจ

ตอนที่ 1 ข้อมูลทั่วไปของสถานประกอบการ จำแนกตามหมวดย่อยธุรกิจ

ตาราง 1	จำนวนและร้อยละของสถานประกอบการธุรกิจ จำแนกตามรูปแบบการจัดตั้ง ตามกฎหมาย และหมวดย่อยธุรกิจ	65
ตาราง 2	จำนวนและร้อยละของสถานประกอบการธุรกิจ จำแนกตามรูปแบบการจัดตั้ง ทางเศรษฐกิจ และหมวดย่อยธุรกิจ	66
ตาราง 3	จำนวนและร้อยละของสถานประกอบการธุรกิจ จำแนกตามระยะเวลา ในการดำเนินกิจการ และหมวดย่อยธุรกิจ	67
ตาราง 4	จำนวนและร้อยละของสถานประกอบการธุรกิจ จำแนกตามระยะเวลา การดำเนินกิจการ จำนวนชั่วโมงที่เปิดดำเนินการต่อวันในปี 2564 และ หมวดย่อยธุรกิจ	68
ตาราง 5	จำนวนและร้อยละของสถานประกอบการธุรกิจ จำแนกตามเงินทุน จดทะเบียน และหมวดย่อยธุรกิจ	69
ตาราง 6	จำนวนและร้อยละของสถานประกอบการธุรกิจ จำแนกตามการมีต่างประเทศ ร่วมลงทุนหรือถือหุ้น และหมวดย่อยธุรกิจ	70
ตาราง 7	จำนวนและร้อยละของสถานประกอบการธุรกิจ จำแนกตามการลงทุน ในต่างประเทศ และหมวดย่อยธุรกิจ	71

ตาราง 1 จำนวนและร้อยละของสถานประกอบการธุรกิจ จำนวนตามรูปแบบการจัดตั้งตามกฎหมาย และหมวดหมู่ธุรกิจ
TABLE 1 NUMBER AND PERCENTAGE OF BUSINESS ESTABLISHMENTS BY FORM OF LEGAL ORGANIZATION AND DIVISION OF BUSINESS INDUSTRY

รหัส Code	หมวดหมู่ธุรกิจ Division of business industry	จำนวนสถาน- ประกอบการ Number of establishments		ส่วนบุคคล Individual proprietor		หุ้นส่วนสามัญ นิติบุคคล Juristic partnership		บริษัทจำกัด บริษัทจำกัด (มหาชน) Company limited, Public company limited		สหกรณ์ Cooperatives		การรวมกลุ่ม Bundling		การจัดตั้ง ในรูปแบบอื่นๆ Others		Total
		จำนวน Number	ร้อยละ %	จำนวน Number	ร้อยละ %	จำนวน Number	ร้อยละ %	จำนวน Number	ร้อยละ %	จำนวน Number	ร้อยละ %	จำนวน Number	ร้อยละ %	จำนวน Number	ร้อยละ %	
		59,922	100.00	48,615	81.13	1,373	2.29	9,875	16.48	3	-	14	0.02	43	0.07	
45	การขายส่งและการขายปลีก การซ่อมยานยนต์ และจักรยานยนต์	5,247	100.00	4,019	76.59	79	1.50	1,150	21.91	-	-	-	-	-	-	Wholesale and retail trade; repair of motor vehicles and motorcycles
46	การขายส่ง (ยกเว้นยานยนต์และจักรยานยนต์)	3,042	100.00	1,856	61.03	165	5.44	1,018	33.45	3	0.08	-	-	-	-	Wholesale trade (except of motor vehicles and motorcycles)
47	การขายปลีก (ยกเว้นยานยนต์และจักรยานยนต์)	18,794	100.00	15,455	82.23	471	2.51	2,854	15.19	-	-	14	0.07	-	-	Retail trade (except of motor vehicles and motorcycles)
55	ที่พักรวม	1,209	100.00	807	66.74	24	2.00	378	31.26	-	-	-	-	-	-	Accommodation
56	การบริการอาหารและเครื่องดื่ม	14,010	100.00	12,712	90.74	351	2.50	947	6.76	-	-	-	-	-	-	Food and beverage service activities
59	การผลิตภาพยนตร์ วิดีทัศน์ และรายการโทรทัศน์ การบันทึกเสียงลงแผ่นเสียง และการจัดพิมพ์จำหน่ายหรือ เผยแพร่ดนตรี	7	100.00	-	-	-	-	7	100.00	-	-	-	-	-	-	Motion picture, video and television programme production, sound recording and music publishing activities
60	การจัดส่งรายการและแฟรท์ทางอากาศ	9	100.00	8	88.89	-	-	1	11.11	-	-	-	-	-	-	Programming and broadcasting activities
62	การจัดทำโปรแกรมคอมพิวเตอร์ การให้บริการ เกี่ยวกับคอมพิวเตอร์ และกิจกรรมที่เกี่ยวข้อง	19	100.00	-	-	3	14.04	16	85.96	-	-	-	-	-	-	Computer programming, consultancy and related activities
63	การบริการสารสนเทศ	8	100.00	3	37.50	-	-	5	62.50	-	-	-	-	-	-	Information service activities
68	กิจกรรมส่งเสริมทรัพย์สิน	6,710	100.00	4,264	63.55	193	2.87	2,210	32.94	-	-	-	-	43	0.64	Real estate activities
69	กิจกรรมทางกฎหมายและการบัญชี	283	100.00	156	55.12	-	-	127	44.88	-	-	-	-	-	-	Legal and accounting activities
70	กิจกรรมของสำนักงานใหญ่และการบริการ ให้คำปรึกษาด้านการบริหารจัดการ	135	100.00	-	-	2	1.11	134	98.89	-	-	-	-	-	-	Activities of head offices; management consultancy activities
71	กิจกรรมด้านสถาปัตยกรรมและวิศวกรรม	158	100.00	85	53.80	-	-	73	46.20	-	-	-	-	-	-	Architectural and engineering activities; technical testing and analysis
72	การวิจัยและพัฒนาเชิงวิทยาศาสตร์	2	100.00	-	-	-	-	2	100.00	-	-	-	-	-	-	Scientific research and development
73	การโฆษณาและกรู๊ปซัดดาต	174	100.00	69	39.59	17	9.90	88	50.51	-	-	-	-	-	-	Advertising and market research
74	กิจกรรมทางวิชาชีพ วิทยาศาสตร์ และเทคนิคอื่นๆ	173	100.00	131	75.72	7	3.76	36	20.52	-	-	-	-	-	-	Other professional, scientific and technical activities
77	กิจกรรมการให้เช่า	272	100.00	178	65.26	5	1.72	90	33.03	-	-	-	-	-	-	Rental and leasing activities
78	กิจกรรมการจ้างงาน	162	100.00	-	-	-	-	162	100.00	-	-	-	-	-	-	Employment activities
79	กิจกรรมของตัวแทนธุรกิจท่องเที่ยว การจัดงานเลี้ยง การบริการสำรอง และกิจกรรมที่เกี่ยวข้อง	191	100.00	17	8.90	2	1.05	172	90.05	-	-	-	-	-	-	Travel agency, tour operator, reservation service and related activities
80	การบริการรักษาความปลอดภัยและการสืบสวน	131	100.00	19	14.50	11	8.02	102	77.48	-	-	-	-	-	-	Security and investigation activities
81	กิจกรรมการบริการสำหรับอาคารและภูมิทัศน์	116	100.00	22	18.97	2	1.29	93	79.74	-	-	-	-	-	-	Services to buildings and landscape activities
82	การบริการด้านการบริหารและสนับสนุนด้านเงินงาน ของสำนักงาน และกิจกรรมอื่นๆ ที่สนับสนุนทางธุรกิจ	416	100.00	382	91.83	16	3.85	18	4.33	-	-	-	-	-	-	Office administrative, office support and other business support activities
90	กิจกรรมการสร้างสรรทัศนียภาพและความบันเทิง	6	100.00	6	100.00	-	-	-	-	-	-	-	-	-	-	Creative, arts and entertainment activities
92	กิจกรรมการพนันและการเสี่ยงโชค	39	100.00	39	100.00	-	-	-	-	-	-	-	-	-	-	Gambling and betting activities
93	กิจกรรมด้านกรีกา ความบันเทิง และการบันเทิง และการพักผ่อนหย่อนใจ	246	100.00	159	64.45	8	3.25	79	32.29	-	-	-	-	-	-	Sports activities and amusement and recreation activities
95	การซ่อมแซมยานยนต์และของใช้ส่วนบุคคล และของใช้ในชีวิตประจำวัน	920	100.00	870	94.57	20	2.14	30	3.30	-	-	-	-	-	-	Repair of computers and personal and household goods
96	กิจกรรมบริการส่วนบุคคลอื่นๆ	7,443	100.00	7,359	98.87	-	-	84	1.13	-	-	-	-	-	-	Other personal service activities

ที่มา : สำนักธุรกิจและอุตสาหกรรม พ.ศ. 2565 (ธุรกิจทางบริการ) จังหวัดบุรีรัมย์ สำนักงานสถิติแห่งชาติ กระทรวงดิจิทัลเพื่อเศรษฐกิจและสังคม
Source : The 2022 Business and Industrial Census (Trade and Services Industry) Chon Buri Province, National Statistical Office, Ministry of Digital Economy and Society.

ตาราง 2 จำนวนและร้อยละของสถานประกอบการธุรกิจจำแนกตามรูปแบบการจัดตั้งทางเศรษฐกิจ และขนาดของธุรกิจ
TABLE 2 NUMBER AND PERCENTAGE OF BUSINESS ESTABLISHMENTS BY FORM OF ECONOMIC ORGANIZATION AND DIVISION OF BUSINESS INDUSTRY

รหัส Code	หมวดของธุรกิจ	จำนวนสถานประกอบการ			สำนักงานเพียงตัว			สำนักงานใหญ่			สำนักงานสาขา			อื่นๆ			Division of business industry
		จำนวน Number	ร้อยละ %	จำนวน Number	ร้อยละ %	จำนวน Number	ร้อยละ %	จำนวน Number	ร้อยละ %	จำนวน Number	ร้อยละ %	จำนวน Number	ร้อยละ %	จำนวน Number	ร้อยละ %		
	รวม	59,922	100.00	56,989	95.10	0.90	2,203	3.68	192	0.32	Total						
45	การขายส่งและการขายปลีก การซ่อมยานยนต์ และจักรยานยนต์	5,247	100.00	4,815	91.77	6.22	105	2.01	-	-	Wholesale and retail trade, repair of motor vehicles and motorcycles						
46	การขายส่ง (ยกเว้นยานยนต์และจักรยานยนต์)	3,042	100.00	2,897	95.25	71	2.32	74	2.43	-	Wholesale trade (except of motor vehicles and motorcycles)						
47	การขายปลีก (ยกเว้นยานยนต์และจักรยานยนต์)	18,794	100.00	17,277	91.93	63	0.33	1,396	7.43	58	Retail trade (except of motor vehicles and motorcycles)						
55	ที่พักแรม	1,209	100.00	1,151	95.24	-	58	4.76	-	-	Accommodation						
56	การบริการอาหารและเครื่องดื่ม	14,010	100.00	13,796	98.47	10	0.07	69	0.49	134	Food and beverage service activities						
59	การผลิตภาพยนตร์ วิทยุทัศน์ และรายการโทรทัศน์ การบันทึกเสียงลงบนสื่อ และการจัดพิมพ์จำหน่ายหรือเผยแพร่ดนตรี	7	100.00	5	71.43	1	14.29	1	14.29	-	Motion picture, video and television programme production, sound recording and music publishing activities						
60	การจัดส่งรายการและการแพร่ภาพกระจายเสียง	9	100.00	9	100.00	-	-	-	-	-	Programming and broadcasting activities						
62	การจัดทำโปรแกรมคอมพิวเตอร์ การให้บริการเกี่ยวกับคอมพิวเตอร์ และกิจกรรมที่เกี่ยวข้อง	19	100.00	15	80.70	2	10.53	2	8.77	-	Computer programming, consultancy and related activities						
63	การบริการสารสนเทศ	8	100.00	7	87.50	1	12.50	-	-	-	Information service activities						
68	กิจกรรมอสังหาริมทรัพย์	6,710	100.00	6,336	94.43	18	0.27	356	5.30	-	Real estate activities						
69	กิจกรรมทางกฎหมายและการบัญชี	283	100.00	249	87.87	2	0.71	32	11.43	-	Legal and accounting activities						
70	กิจกรรมของสำนักงานใหญ่และการบริการให้คำปรึกษาด้านการบริหารจัดการ	135	100.00	123	91.11	2	1.11	11	7.78	-	Activities of head offices; management consultancy activities						
71	กิจกรรมด้านสถาปัตยกรรมและวิศวกรรม รวมถึงการทดสอบและการวิเคราะห์ทางเทคนิค	158	100.00	152	95.89	3	1.90	4	2.22	-	Architectural and engineering activities; technical testing and analysis						
72	การวิจัยและพัฒนาเชิงวิทยาศาสตร์	2	100.00	2	100.00	-	-	-	-	-	Scientific research and development						
73	การโฆษณาและการวิจัยตลาด	174	100.00	174	100.00	-	-	-	-	-	Advertising and market research						
74	กิจกรรมทางวิชาชีพ วิทยาศาสตร์ และเทคนิคอื่นๆ	173	100.00	169	97.69	4	2.31	-	-	-	Other professional, scientific and technical activities						
77	กิจกรรมการให้เช่า	272	100.00	244	89.71	3	1.10	25	9.19	-	Rental and Leasing activities						
78	กิจกรรมของตัวแทนธุรกิจท่องเที่ยว การจัดทำเที่ยว	162	100.00	84	51.72	14	8.75	64	39.53	-	Employment activities						
79	การบริการสำรอง และกิจกรรมที่เกี่ยวข้อง	191	100.00	187	97.91	4	2.09	-	-	-	Travel agency, tour operator, reservation service and related activities						
80	การบริการรักษาความปลอดภัยและการสืบสวน	131	100.00	125	95.04	7	4.96	-	-	-	Security and investigation activities						
81	กิจกรรมการบริการสำหรับอาคารและภูมิทัศน์	116	100.00	107	92.24	4	3.45	5	4.31	-	Services to buildings and landscape activities						
82	การบริการด้านการบริหารและสนับสนุนการดำเนินงานของสำนักงาน และกิจกรรมอื่นๆ ที่สนับสนุนทางธุรกิจ	416	100.00	414	99.52	1	0.24	1	0.24	-	Office administrative, office support and other business support activities						
90	กิจกรรมการสร้างสรรค์ศิลปะและความบันเทิง	6	100.00	6	100.00	-	-	-	-	-	Creative, arts and entertainment activities						
92	กิจกรรมการพนันและการเสี่ยงโชค	39	100.00	39	100.00	-	-	-	-	-	Gambling and betting activities						
93	กิจกรรมด้านการศึกษา ความบันเทิง และการนันทนาการ	246	100.00	244	99.19	2	0.81	-	-	-	Sports activities and amusement and recreation activities						
95	การซ่อมคอมพิวเตอร์และของใช้ส่วนบุคคล และของใช้ครัวเรือน	920	100.00	918	99.78	1	0.11	1	0.11	-	Repair of computers and personal and household goods						
96	กิจกรรมบริการส่วนบุคคลอื่นๆ	7,443	100.00	7,443	100.00	-	-	-	-	-	Other personal service activities						

ที่มา : สำนักงานธุรกิจและอุตสาหกรรม พ.ศ. 2565 (ธุรกิจทางการค้าและธุรกิจทางการบริการ) จังหวัดชลบุรี สำนักงานสถิติแห่งชาติ กระทรวงดิจิทัลเพื่อเศรษฐกิจและสังคม
Source : The 2022 Business and Industrial Census (Trade and Services Industry) Chon Buri Province, National Statistical Office, Ministry of Digital Economy and Society.

ตาราง 3 จำนวนและร้อยละของสถานประกอบการธุรกิจ จำแนกตามระยะเวลาในการดำเนินงานกิจการ และหมวดย่อยธุรกิจ
TABLE 3 NUMBER AND PERCENTAGE OF BUSINESS ESTABLISHMENTS BY PERIOD OF OPERATION AND DIVISION OF BUSINESS INDUSTRY

รหัส Code	หมวดย่อยธุรกิจ	ระยะเวลาในการดำเนินงานกิจการ (ปี) Period of operation (Year)												รวม Total	Division of business industry	
		< 5		5 - 9		10 - 19		20 - 29		≥ 30		จำนวน Number	ร้อยละ %			
		จำนวน Number	ร้อยละ %	จำนวน Number	ร้อยละ %	จำนวน Number	ร้อยละ %	จำนวน Number	ร้อยละ %	จำนวน Number	ร้อยละ %					
45	การขายส่งและการขายปลีก การซ่อมยานยนต์ และจักรยานยนต์	59,922	100.00	16,136	26.93	23,371	39.00	15,244	25.44	3,420	5.71	1,750	2.92	205	3.90	Wholesale and retail trade; repair of motor vehicles and motorcycles
46	การขายส่ง (ยกเว้นยานยนต์และจักรยานยนต์)	3,042	100.00	902	29.64	962	31.63	803	26.39	258	8.47	117	3.86	117	3.86	Wholesale trade (except of motor vehicles and motorcycles)
47	การขายปลีก (ยกเว้นยานยนต์และจักรยานยนต์)	18,794	100.00	2,812	14.96	6,438	34.26	7,034	37.43	1,645	8.75	865	4.60	865	4.60	Retail trade (except of motor vehicles and motorcycles)
55	ที่พักแรม	1,209	100.00	185	15.28	561	46.40	373	30.86	44	3.66	46	3.80	46	3.80	Accommodation
56	การบริการอาหารและเครื่องดื่ม	14,010	100.00	5,733	40.92	6,085	43.43	1,413	10.09	406	2.90	372	2.66	372	2.66	Food and beverage service activities
59	การผลิตภาพยนตร์ วิดีทัศน์ และรายการโทรทัศน์ การบันทึกเสียงลงนสือ และการจัดพิมพ์จำหน่ายหรือเผยแพร่ดนตรี	7	100.00	1	14.29	3	42.86	-	-	2	28.57	1	14.29	1	14.29	Motion picture, video and television programme production, sound recording and music publishing activities
60	การจัดผังรายการและการแพร่ภาพกระจายเสียง	9	100.00	-	-	8	88.89	-	-	1	11.11	-	-	-	-	Programming and broadcasting activities
62	การจัดทำโปรแกรมคอมพิวเตอร์ การให้บริการเกี่ยวกับคอมพิวเตอร์ และกิจกรรมที่เกี่ยวข้อง	19	100.00	11	57.02	3	13.16	6	29.82	-	-	-	-	-	-	Computer programming, consultancy and related activities
63	การบริการสารสนเทศ	8	100.00	1	12.50	4	50.00	1	12.50	2	25.00	-	-	-	-	Information service activities
68	กิจกรรมอสังหาริมทรัพย์	6,710	100.00	1,038	15.47	2,732	40.71	2,684	39.99	197	2.94	60	0.89	60	0.89	Real estate activities
69	กิจกรรมทางกฎหมายและการบัญชี	283	100.00	-	-	118	41.70	162	57.24	-	-	3	1.06	3	1.06	Legal and accounting activities
70	กิจกรรมของสำนักงานใหญ่และการบริการให้คำปรึกษาด้านการบริหารจัดการ	135	100.00	-	-	74	54.44	60	44.44	2	1.11	-	-	-	-	Activities of head offices; management consultancy activities
71	กิจกรรมด้านสถาปัตยกรรมและวิศวกรรม	158	100.00	35	22.15	64	40.72	45	28.59	11	6.65	3	1.90	3	1.90	Architectural and engineering activities; technical testing and analysis
72	การวิจัยและพัฒนาเชิงวิทยาศาสตร์	2	100.00	-	-	-	-	2	100.00	-	-	-	-	-	-	Scientific research and development
73	การโฆษณาและการวิจัยตลาด	174	100.00	73	41.75	74	42.32	25	14.21	3	1.72	-	-	-	-	Advertising and market research
74	กิจกรรมทางวิชาชีพ วิทยาศาสตร์ และเทคนิคอื่นๆ	173	100.00	13	7.23	30	17.05	78	45.14	52	30.00	1	0.58	1	0.58	Other professional, scientific and technical activities
77	กิจกรรมการให้เช่า	272	100.00	93	34.01	88	32.48	78	28.74	9	3.31	4	1.47	4	1.47	Rental and leasing activities
78	กิจกรรมก่อสร้างงาน	162	100.00	31	19.08	69	42.81	54	33.11	5	2.81	4	2.19	4	2.19	Employment activities
79	กิจกรรมท่องเที่ยวและธุรกิจท่องเที่ยว การจัดทำเที่ยว การบริการสำรอง และกิจกรรมที่เกี่ยวข้อง	191	100.00	41	21.47	77	40.05	6	3.14	66	34.29	2	1.05	2	1.05	Travel agency, tour operator, reservation service and related activities
80	การบริการรักษาความปลอดภัยและการสืบสวน	131	100.00	13	9.54	85	64.50	32	24.43	1	0.76	1	0.76	1	0.76	Security and investigation activities
81	กิจกรรมการบริการสำหรับอาคารและภูมิทัศน์	116	100.00	12	9.91	49	41.81	55	47.41	-	-	1	0.86	1	0.86	Services to buildings and landscape activities
82	การบริหารจัดการบริหารและสนับสนุนการดำเนินงานของสำนักงาน และกิจกรรมอื่นๆ ที่สนับสนุนทางธุรกิจ	416	100.00	161	38.70	2	0.48	238	57.21	13	3.13	2	0.48	2	0.48	Office administrative, office support and other business support activities
90	กิจกรรมการสร้างสรรศิลป์และความบันเทิง	6	100.00	-	-	-	-	6	100.00	-	-	-	-	-	-	Creative, arts and entertainment activities
92	กิจกรรมการพนันและการเสี่ยงโชค	39	100.00	13	33.33	-	-	26	66.67	-	-	-	-	-	-	Gambling and betting activities
93	กิจกรรมด้านบริการกีฬา ความบันเทิง และการบันเทิง	246	100.00	83	33.90	120	48.71	36	14.54	2	0.81	5	2.03	5	2.03	Sports activities and amusement and recreation activities
95	การซ่อมคอมพิวเตอร์และของใช้ส่วนบุคคล และของใช้ในชีวิตประจำวัน	920	100.00	305	33.15	257	27.91	323	35.14	35	3.80	-	-	-	-	Repair of computers and personal and household goods
96	กิจกรรมบริการส่วนบุคคลอื่นๆ	7,443	100.00	3,310	44.48	3,689	49.56	150	2.02	225	3.15	59	0.79	59	0.79	Other personal service activities

ที่มา : สำมะโนธุรกิจและอุตสาหกรรม พ.ศ. 2565 (ธุรกิจทางการบริการ) จังหวัดชลบุรี สำนักงานสถิติแห่งชาติ กระทรวงดิจิทัลเพื่อเศรษฐกิจและสังคม
Source : The 2022 Business and Industrial Census (Trade and Services Industry) Chon Buri Province, National Statistical Office, Ministry of Digital Economy and Society.

ตาราง 4 จำนวนและร้อยละของสถานประกอบการธุรกิจ จำนวนตามระยะเวลาการดำเนินงาน จำนวนชั่วโมงที่เปิดดำเนินการ จำนวนชั่วโมงทำงานต่อวันในปี 2564 และหมวดย่อยธุรกิจ
TABLE 4 NUMBER AND PERCENTAGE OF BUSINESS ESTABLISHMENTS BY PERIOD OF OPERATION IN 2021 AND DIVISION OF BUSINESS INDUSTRY

รหัส Code	หมวดย่อยธุรกิจ	ระยะเวลาการดำเนินงานเป็นกิจกรรม Period of operation in 2021												รวม Total	Division of business industry			
		จำนวนสถานประกอบการ		เดือน Months			ชั่วโมง Hours per day			จำนวน Number	ร้อยละ %	จำนวน Number	ร้อยละ %					
		จำนวน Number	ร้อยละ %	จำนวน Number	ร้อยละ %	จำนวน Number	ร้อยละ %	จำนวน Number	ร้อยละ %									
45	การขายส่งและการขายปลีก การซ่อมยานยนต์ และจักรยานยนต์	59,922	100.00	767	1.28	2,780	4.64	2,841	4.74	53,534	89.34	2,604	4.35	50,755	84.70	6,563	10.95	Wholesale and retail trade; repair of motor vehicles and motorcycles
46	การขนส่ง (ยกเว้นยานยนต์และจักรยานยนต์)	3,042	100.00	-	-	107	3.51	7	0.23	2,928	96.26	74	2.43	2,804	92.18	164	5.39	Wholesale trade (except of motor vehicles and motorcycles)
47	การขายปลีก (ยกเว้นยานยนต์และจักรยานยนต์)	18,794	100.00	-	-	81	0.43	287	1.53	18,426	98.04	285	1.51	15,779	83.96	2,731	14.53	Retail trade (except of motor vehicles and motorcycles)
55	ที่พักแรม	1,209	100.00	123	10.16	356	29.47	140	11.62	589	48.75	-	-	690	57.06	519	42.94	Accommodation
56	การบริการอาหารและเครื่องดื่ม	14,010	100.00	457	3.26	901	6.43	973	6.94	11,678	83.36	1,643	11.73	11,971	85.44	396	2.83	Food and beverage service activities
59	การผลิตภาพยนตร์ วิทยุทัศน์ และรายการโทรทัศน์ การบันทึกเสียงลงบนสื่อ และการจัดพิมพ์จำหน่ายหรือเผยแพร่ดนตรี	7	100.00	-	-	-	-	-	-	7	100.00	-	-	6	85.71	1	14.29	Motion picture, video and television programme production, sound recording and music publishing activities
60	การจัดส่งรายการและการแพร่ภาพกระจายเสียง	9	100.00	-	-	-	-	-	-	9	100.00	-	-	9	100.00	-	-	Programming and broadcasting activities
62	การจัดทำโปรแกรมคอมพิวเตอร์ การให้บริการเกี่ยวกับคอมพิวเตอร์ และกิจกรรมที่เกี่ยวข้อง	19	100.00	-	-	1	5.26	-	-	18	94.74	-	-	19	100.00	-	-	Computer programming, consultancy and related activities
63	การบริการสารสนเทศ	8	100.00	-	-	-	-	-	-	8	100.00	-	-	8	100.00	-	-	Information service activities
68	กิจกรรมอสังหาริมทรัพย์	6,710	100.00	-	-	174	2.59	-	-	6,536	97.41	-	-	5,627	83.85	1,083	16.15	Real estate activities
69	กิจกรรมทางกฎหมายและการบัญชี	283	100.00	-	-	-	-	-	-	283	100.00	-	-	283	100.00	-	-	Legal and accounting activities
70	กิจกรรมของสำนักงานใหญ่และการบริการให้คำปรึกษาด้านการบริหารจัดการ	135	100.00	-	-	-	-	2	1.11	134	98.89	-	-	135	100.00	-	-	Activities of head offices; management consultancy activities
71	กิจกรรมด้านสถาปัตยกรรมและวิศวกรรม รวมถึงการออกแบบและการวิเคราะห์ทางเทคนิค	158	100.00	-	-	22	13.71	-	-	136	86.29	-	-	157	99.37	1	0.63	Architectural and engineering activities; technical testing and analysis
72	การวิจัยและพัฒนาชีววิทยาศาสตร์	2	100.00	-	-	-	-	-	-	2	100.00	-	-	2	100.00	-	-	Scientific research and development
73	การใช้โฆษณาและการจัดตลาด	174	100.00	-	-	17	9.90	-	-	157	90.10	-	-	157	90.10	17	9.90	Advertising and market research
74	กิจกรรมทางวิชาชีพ วิทยาศาสตร์ และเทคนิคอื่นๆ	173	100.00	-	-	-	-	4	2.31	169	97.69	4	2.31	169	97.69	-	-	Other professional, scientific and technical activities
77	กิจกรรมการให้เช่า	272	100.00	-	-	1	0.37	31	11.40	240	88.24	1	0.37	268	98.53	3	1.10	Rental and leasing activities
78	กิจกรรมการจ้างงาน	162	100.00	-	-	-	-	-	-	162	100.00	-	-	159	98.15	3	1.85	Employment activities
79	กิจกรรมของตัวแทนธุรกิจท่องเที่ยว การจัดงานเลี้ยง การบริการสำรอง และกิจกรรมที่เกี่ยวข้อง	191	100.00	39	20.42	23	12.04	-	-	129	67.54	-	-	187	97.91	4	2.09	Travel agency, tour operator, reservation service and related activities
80	การบริการรักษาความปลอดภัยและการสืบสวน	131	100.00	-	-	-	-	-	-	131	100.00	14	10.69	116	88.55	1	0.76	Security and investigation activities
81	กิจกรรมการบริการสำหรับอาคารและภูมิทัศน์	116	100.00	-	-	-	-	1	0.86	115	99.14	-	-	114	98.28	2	1.72	Services to buildings and landscape activities
82	การบริการด้านการบริการและสนับสนุนภาคการเงินงานของสำนักงาน และกิจกรรมอื่นๆ ที่สนับสนุนทางธุรกิจ	416	100.00	-	-	38	9.13	-	-	378	90.87	160	38.46	256	61.54	-	-	Office administrative, office support and other business support activities
90	กิจกรรมการสร้างสรรค์ศิลปะและความบันเทิง	6	100.00	-	-	-	-	-	-	6	100.00	-	-	6	100.00	-	-	Creative, arts and entertainment activities
92	กิจกรรมการพนันและการเสี่ยงโชค	39	100.00	-	-	-	-	-	-	39	100.00	-	-	39	100.00	-	-	Gambling and betting activities
93	กิจกรรมด้านการศึกษา ความบันเทิง และการนันทนาการ	246	100.00	-	-	92	37.35	2	0.81	152	61.83	25	10.30	176	71.41	45	18.29	Sports activities and amusement and recreation activities
95	กิจกรรมคอมพิวเตอร์และของใช้ส่วนบุคคล และของใช้ในครัวเรือน	920	100.00	3	0.30	14	1.47	20	2.14	884	96.10	-	-	874	95.01	46	4.99	Repair of computers and personal and household goods
96	กิจกรรมบริการส่วนบุคคลอื่นๆ	7,443	100.00	145	1.95	891	11.97	1,250	16.79	5,157	69.29	255	3.43	5,772	77.55	1,416	19.02	Other personal service activities

ที่มา : สำนักทะเบียนและอุตสาหกรรม พ.ศ. 2565 (ธุรกิจทางการค้าและธุรกิจทางการบริการ) จังหวัดชลบุรี สำนักงานสถิติแห่งชาติ กระทรวงดิจิทัลเพื่อเศรษฐกิจและสังคม
Source : The 2022 Business and Industrial Census (Trade and Services Industry) Chon Buri Province, National Statistical Office, Ministry of Digital Economy and Society.

ตาราง 5 จำนวนและร้อยละของสถานประกอบการธุรกิจ จ้างคนตามเงินทุนจดทะเบียน และขนาดของธุรกิจ
TABLE 5 NUMBER AND PERCENTAGE OF BUSINESS ESTABLISHMENTS BY REGISTERED CAPITAL AND DIVISION OF BUSINESS INDUSTRY

รหัส Code	หมายเลขธุรกิจ	จำนวนสถานประกอบการ Number of establishments		No. registered capital		มูลค่าจดทะเบียน (ล้านบาท) Registered capital (Million baht)										มูลค่าเงิน ทุนจดทะเบียน Value of Registered Capital	Division of business industry									
		จำนวน Number	ร้อยละ %	จำนวน Number	ร้อยละ %	< 1		1 - 9		10 - 49		50 - 99		100 - 199				200 - 499		500 - 999		≥ 1,000				
						จำนวน Number	ร้อยละ %	จำนวน Number	ร้อยละ %	จำนวน Number	ร้อยละ %	จำนวน Number	ร้อยละ %	จำนวน Number	ร้อยละ %			จำนวน Number	ร้อยละ %	จำนวน Number	ร้อยละ %	จำนวน Number	ร้อยละ %	จำนวน Number	ร้อยละ %	จำนวน Number
		11,248	100.00	2,147	19.08	9,101	80.92	713	6.34	7,792	69.28	423	3.76	121	1.07	24	0.22	16	0.14	4	0.03	9	0.08	3,555,161,790,455.0	Total	Wholesale and retail trade; repair of motor vehicles and motorcycles
45	การขายส่งและการขายปลีก การถือครองอสังหาริมทรัพย์	1,228	100.00	105	8.58	1,123	91.42	5	0.40	1,040	84.71	70	5.71	3	0.28	1	0.08	2	0.16	-	-	1	0.08	4,596,522,660.0	Wholesale and retail trade; repair of motor vehicles and motorcycles	
46	การขายส่ง (ยกเว้นยานยนต์และจักรยานยนต์)	1,183	100.00	74	6.25	1,109	93.75	68	5.78	887	75.01	114	9.64	17	1.39	13	1.13	7	0.59	3	0.21	-	-	10,349,147,025.0	Wholesale trade (except of motor vehicles and motorcycles)	
47	การขายปลีก (ยกเว้นยานยนต์และจักรยานยนต์)	3,326	100.00	1,385	41.65	1,940	58.35	240	7.21	1,661	49.93	24	0.73	7	0.20	3	0.09	4	0.12	1	0.03	1	0.03	12,136,437,268.0	Retail trade (except of motor vehicles and motorcycles)	
55	ที่พักแรม	1,298	100.00	58	4.32	1,240	95.68	3	0.23	1,237	95.27	62	4.73	41	3.07	4	0.30	-	-	-	-	-	-	5,407,921,500.0	Accommodation	
56	การบริการอาหารและเครื่องดื่ม	1,298	100.00	24	1.83	1,274	98.17	360	27.70	904	69.63	11	0.84	-	-	-	-	-	-	-	-	-	-	2,944,194,500.0	Food and beverage service activities	
59	การผลิตภาพยนตร์ ทีวีทัศน์ และรายการโทรทัศน์ การบันทึกเสียงดนตรี และการจัดพิมพ์จำหน่ายหนังสือและนิตยสาร	7	100.00	1	14.29	6	85.71	-	-	5	71.43	-	-	1	14.29	-	-	-	-	-	-	-	-	70,500,000.0	Motion picture, video and television programme production, sound recording and music publishing activities	
60	การผลิตวิทยุกระจายเสียงและการส่งสัญญาณโทรทัศน์	1	100.00	-	-	1	100.00	-	-	-	-	-	-	-	-	-	-	-	-	-	-	-	-	30,666,710.0	Programming and broadcasting activities	
62	การติดตั้งโปรแกรมคอมพิวเตอร์ การให้บริการเกี่ยวกับคอมพิวเตอร์ และกิจกรรมที่เกี่ยวข้อง	19	100.00	2	8.77	17	91.23	4	22.81	13	68.42	-	-	-	-	-	-	-	-	-	-	-	-	30,666,710.0	Computer programming, consultancy and related activities	
63	การบริการสารสนเทศ	5	100.00	-	-	5	100.00	-	-	3	60.00	1	20.00	-	-	-	-	-	-	-	-	-	-	2,041,000,000.0	Information service activities	
68	กิจกรรมอสังหาริมทรัพย์	2,403	100.00	356	14.80	2,047	85.20	-	-	1,913	79.63	82	3.41	51	2.11	1	0.04	-	-	-	-	-	-	9,660,318,175.0	Real estate activities	
69	กิจกรรมการบัญชีและการสอบบัญชี	127	100.00	32	25.46	95	74.54	20	15.75	75	58.79	-	-	-	-	-	-	-	-	-	-	-	-	139,999,900.0	Legal and accounting activities	
70	กิจกรรมของสำนักงานใหญ่และการบริการให้คำปรึกษาด้านการบริหารจัดการ	135	100.00	11	7.78	125	92.22	-	-	123	91.11	-	-	-	-	-	-	-	-	-	-	-	-	1,881,000,000.0	Activities of head offices; management consultancy activities	
71	กิจกรรมด้านสถาปัตยกรรมและวิศวกรรม	73	100.00	4	4.79	70	95.21	-	-	57	78.08	13	17.12	-	-	-	-	-	-	-	-	-	-	463,800,020.0	Architectural and engineering activities; technical testing and analysis	
72	รวมกิจการออกแบบและการบริหารท่าอากาศยาน	2	100.00	-	-	2	100.00	-	-	2	100.00	-	-	-	-	-	-	-	-	-	-	-	-	C	Scientific research and development	
73	การวิจัยและพัฒนาผลิตภัณฑ์ทางเทคโนโลยีและการวิจัยตลาด	105	100.00	-	-	105	100.00	-	-	105	100.00	-	-	-	-	-	-	-	-	-	-	-	-	196,749,800.0	Advertising and market research	
74	กิจกรรมการวิจัย วิทยาศาสตร์ และเทคโนโลยี	42	100.00	-	-	42	100.00	-	-	34	80.95	6	13.10	-	-	-	-	-	-	-	-	-	-	2,500,219,499,998.0	Other professional, scientific and technical activities	
77	กิจกรรมการให้เช่า	95	100.00	25	26.45	70	73.55	1	1.06	60	63.32	8	8.11	-	-	-	-	-	-	-	-	-	-	729,333,800.0	Rental and leasing activities	
78	กิจกรรมการจ้าง	162	100.00	64	39.53	98	60.47	-	-	89	54.74	9	5.73	-	-	-	-	-	-	-	-	-	-	324,237,600.0	Employment activities	
79	กิจกรรมของตัวแทนธุรกิจท่องเที่ยว การจัดหาเที่ยว การบริการสำรอง และกิจกรรมที่เกี่ยวข้อง	174	100.00	-	-	174	100.00	1	0.57	169	97.13	3	1.72	1	0.57	-	-	-	-	-	-	-	-	524,000,000.0	Travel agency, tour operator, reservation service and related activities	
80	การบริการรักษาความปลอดภัยและการป้องกัน	112	100.00	-	-	112	100.00	6	5.36	105	93.75	-	-	-	-	-	-	-	-	-	-	-	-	1,000,377,999,999.0	Security and investigation activities	
81	กิจกรรมบริการสำหรับอาคารและอสังหาริมทรัพย์	94	100.00	5	5.32	89	94.68	-	-	86	91.49	2	2.13	-	-	-	-	-	-	-	-	-	-	567,000,000.0	Services to buildings and landscape activities	
82	การบริการการพิมพ์และสนับสนุนการดำเนินงานของสำนักงาน และกิจกรรมอื่นๆ ที่สนับสนุนธุรกิจ	34	100.00	1	2.94	33	97.06	1	2.94	29	85.29	2	5.88	-	-	-	-	-	-	-	-	-	-	203,200,000.0	Office administrative, office support and other business support activities	
90	กิจกรรมการสร้างสรรค์ศิลปะและสวนบันเทิง	-	-	-	-	-	-	-	-	-	-	-	-	-	-	-	-	-	-	-	-	-	-	-	Creative, arts and entertainment activities	
92	กิจกรรมการพนันและการเสี่ยงโชค	-	-	-	-	-	-	-	-	-	-	-	-	-	-	-	-	-	-	-	-	-	-	-	Gambling and betting activities	
93	กิจกรรมการกีฬา ความบันเทิง และการบันเทิง	87	100.00	-	-	87	100.00	-	-	69	78.59	16	17.98	-	-	-	-	-	-	-	-	-	-	2,081,544,200.0	Sports activities and amusement and recreation activities	
95	การขายของมือสองและของใช้ส่วนบุคคล และของใช้ครัวเรือน	50	100.00	1	2.00	49	98.00	1	2.00	48	96.00	-	-	-	-	-	-	-	-	-	-	-	-	107,100,100.0	Repair of computers and personal and household goods	
96	กิจกรรมบริการส่วนบุคคลอื่นๆ	84	100.00	-	-	84	100.00	3	3.57	81	96.43	-	-	-	-	-	-	-	-	-	-	-	-	111,107,200.0	Other personal service activities	

หมายเหตุ : เมทาสถานประกอบการที่มีรูปแบบการจดทะเบียนตามกฎหมายเป็นทั้งหุ้นส่วนจำกัด ทำหุ้นส่วนสามัญนิติบุคคล บริษัทจำกัด และบริษัทจำกัด (มหาชน)
: C หมายถึง ข้อมูลปกติ

Note : Only establishments which were juristic partnership, company, limited and public company limited.
: C means confidential data.

ที่มา : สำนักข้อมูลทะเบียนอุตสาหกรรม พ.ศ. 2565 (ธุรกิจการพิมพ์และธุรกิจการบริการ) จังหวัดชลบุรี : สำนักส่งเสริมและสถิติ กระทรวงดิจิทัลเพื่อเศรษฐกิจและสังคม
Source : The 2022 Business and Industrial Census (Trade and Business Industry) Chon Buri Province, National Statistical Office, Ministry of Digital Economy and Society.

ตาราง 6 จำนวนและร้อยละของสถานประกอบการธุรกิจ จำนวนตามการตั้งประเทศร่วมลงทุนหรือถือหุ้น และหมวดย่อยธุรกิจ
TABLE 6 NUMBER AND PERCENTAGE OF BUSINESS ESTABLISHMENTS BY HAVING FOREIGN INVESTMENTS OR HOLDING SHARE AND DIVISION OF BUSINESS INDUSTRY

รหัส Code	จำนวน Number	ร้อยละ %	ไม่มีต่างประเทศ No have foreign investments or holding share		มีผู้ถือหุ้นต่างชาติแต่ละรายถือหุ้น Yes with each foreign shareholder holding อย่างน้อย 1 ٪ ขึ้น ถึงหุ้น ตั้งแต่ร้อยละ 10 ขึ้นไป		Division of business industry
			จำนวน Number	ร้อยละ %	จำนวน Number	ร้อยละ %	
	11,248	100.00	10,621	94.43	239	2.12	Total
45	1,228	100.00	1,113	90.64	98	7.97	Wholesale and retail trade; repair of motor vehicles and motorcycles
46	1,183	100.00	1,060	89.59	45	3.82	Wholesale trade (except of motor vehicles and motorcycles)
47	3,326	100.00	3,283	98.71	-	4.3	Retail trade (except of motor vehicles and motorcycles)
55	402	100.00	358	88.91	-	4.5	Accommodation
56	1,298	100.00	1,242	95.72	-	5.6	Food and beverage service activities
59	7	100.00	5	71.43	-	2	Motion picture, video and television programme production, sound recording and music publishing activities
60	1	100.00	1	100.00	-	-	Programming and broadcasting activities
62	19	100.00	16	84.21	3	15.79	Computer programming, consultancy and related activities
63	5	100.00	4	80.00	-	1	Information service activities
68	2,403	100.00	2,247	93.52	59	2.44	Real estate activities
69	127	100.00	127	100.00	-	-	Legal and accounting activities
70	135	100.00	133	98.52	-	2	Activities of head offices; management consultancy activities
71	73	100.00	66	89.73	1	1.37	Architectural and engineering activities; technical testing and analysis
72	2	100.00	2	100.00	-	-	Scientific research and development
73	105	100.00	98	93.58	-	7	Advertising and market research
74	42	100.00	36	84.52	-	7	Other professional, scientific and technical activities
77	95	100.00	95	100.00	-	-	Rental and leasing activities
78	162	100.00	158	97.81	4	2.19	Employment activities
79	174	100.00	153	87.64	22	12.36	Travel agency, tour operator, reservation service and related activities
80	112	100.00	112	100.00	-	-	Security and investigation activities
81	94	100.00	94	100.00	-	-	Services to buildings and landscape activities
82	34	100.00	34	100.00	-	-	Office administrative, office support and other business support activities
90	-	-	-	-	-	-	Creative, arts and entertainment activities
92	-	-	-	-	-	-	Gambling and betting activities
93	87	100.00	58	66.58	1	1.14	Sports activities and amusement and recreation activities
95	50	100.00	50	100.00	-	-	Repair of computers and personal and household goods
96	84	100.00	77	91.41	7	8.59	Other personal service activities

หมายเหตุ : เฉพาะสถานประกอบการที่รูปแบบการตั้งเป็นหุ้นส่วนจำกัด ห้างหุ้นส่วนสามัญนิติบุคคล บริษัทจำกัด และบริษัทจำกัด (มหาชน)
Note : Only establishments which were juristic partnership, company limited and public company limited.

ที่มา : สำนักทะเบียนและอุตสาหกรรม พ.ศ. 2565 (ธุรกิจทางการค้าและธุรกิจบริการ) จังหวัดชลบุรี สำนักสถิติแห่งชาติ กระทรวงดิจิทัลเพื่อเศรษฐกิจและสังคม
Source : The 2022 Business and Industrial Census (Trade and Services Industry) Chon Buri Province, National Statistical Office, Ministry of Digital Economy and Society.

ตาราง 7 จำนวนและร้อยละของสถานประกอบการธุรกิจ จำนวนตามการลงทุนในต่างประเทศ และหน่วยธุรกิจ
 TABLE 7 NUMBER AND PERCENTAGE OF BUSINESS ESTABLISHMENTS BY INVESTMENT IN ABROAD AND DIVISION OF BUSINESS INDUSTRY

รหัส Code	หน่วยธุรกิจ Division of business industry	จำนวนสถานประกอบการ Number of establishments				ไม่มีการลงทุน ในต่างประเทศ No investment in abroad				มูลค่าเงินลงทุน (ล้านบาท) Total investment cost (Million baht)				มูลค่าเงินลงทุน ในต่างประเทศ Value of investment in abroad
		จำนวน		ร้อยละ		จำนวน		ร้อยละ		รวม Total		ร้อยละ		
		จำนวน	ร้อยละ	จำนวน	ร้อยละ	จำนวน	ร้อยละ	จำนวน	ร้อยละ	จำนวน	ร้อยละ	จำนวน	ร้อยละ	
		Number	%	Number	%	Number	%	Number	%	Number	%	Number	%	
		11,248	100.00	11,243	100.00	5	0.00	-	-	5	0.00	-	-	10,945,200.0
45	การขายส่งและการขายปลีก การซ่อมยานยนต์ และจักรยานยนต์	1,228	100.00	1,228	100.00	-	-	-	-	-	-	-	-	-
46	การขายส่ง (ยกเว้นยานยนต์และจักรยานยนต์)	1,183	100.00	1,180	100.00	3	0.00	-	-	3	0.00	-	-	8,817,000.0
47	การขายปลีก (ยกเว้นยานยนต์และจักรยานยนต์)	3,326	100.00	3,326	100.00	-	-	-	-	-	-	-	-	-
55	ที่พักแรม	402	100.00	402	100.00	-	-	-	-	-	-	-	-	-
56	การบริการอาหารและเครื่องดื่ม	1,298	100.00	1,298	100.00	-	-	-	-	-	-	-	-	-
59	การผลิตภาพยนตร์ วิทยุทัศน์ และรายการโทรทัศน์ การบันทึกเสียงลงแผ่นเสียง และการจัดพิมพ์จำหน่ายหรือเผยแพร่ดนตรี	7	100.00	7	100.00	-	-	-	-	-	-	-	-	-
60	การจัดส่งรายการและการแพร่ภาพกระจายเสียง	1	100.00	1	100.00	-	-	-	-	-	-	-	-	-
62	การจัดทำโปรแกรมคอมพิวเตอร์ การให้คำปรึกษาเกี่ยวกับคอมพิวเตอร์ และกิจกรรมที่เกี่ยวข้อง	19	100.00	19	100.00	-	-	-	-	-	-	-	-	-
63	การบริการสาธารณสุข	5	100.00	5	100.00	-	-	-	-	-	-	-	-	-
68	กิจกรรมสิ่งทอเครื่องนุ่งห่ม	2,403	100.00	2,403	100.00	-	-	-	-	-	-	-	-	-
69	กิจกรรมทางกฎหมายและการบัญชี	127	100.00	127	100.00	-	-	-	-	-	-	-	-	-
70	กิจกรรมของสำนักงานใหญ่และการบริการให้คำปรึกษาด้านการจัดการกิจการ	135	100.00	135	100.00	-	-	-	-	-	-	-	-	-
71	กิจกรรมด้านสถาปัตยกรรมและวิศวกรรม	73	100.00	71	97.00	2	3.00	-	-	2	3.00	-	-	2,128,200.0
72	รวมถึงการทดสอบและการวิเคราะห์ทางเทคนิค รวมถึงยังและพัฒนาเชิงวิทยาศาสตร์	2	100.00	2	100.00	-	-	-	-	-	-	-	-	-
73	การโฆษณาและการวิจัยตลาด	105	100.00	105	100.00	-	-	-	-	-	-	-	-	-
74	กิจกรรมทางวิชาชีพ วิทยาศาสตร์ และเทคนิคอื่นๆ	42	100.00	42	100.00	-	-	-	-	-	-	-	-	-
77	กิจกรรมการให้เช่า	95	100.00	95	100.00	-	-	-	-	-	-	-	-	-
78	กิจกรรมของตัวแทนธุรกิจท่องเที่ยว การจัดงาน และการบริการสำรอง และกิจกรรมที่เกี่ยวข้อง	162	100.00	162	100.00	-	-	-	-	-	-	-	-	-
79	กิจกรรมของตัวแทนธุรกิจท่องเที่ยว การจัดงาน และการบริการสำรอง และกิจกรรมที่เกี่ยวข้อง	174	100.00	174	100.00	-	-	-	-	-	-	-	-	-
80	การบริการรักษาความปลอดภัยและการสืบสวน	112	100.00	112	100.00	-	-	-	-	-	-	-	-	-
81	กิจกรรมการบริการสำหรับอาคารและภูมิทัศน์	94	100.00	94	100.00	-	-	-	-	-	-	-	-	-
82	การบริหารด้านบริการบริหารและสนับสนุนการดำเนินงานของสำนักงาน และกิจกรรมอื่นๆ ที่สนับสนุนทางธุรกิจ	34	100.00	34	100.00	-	-	-	-	-	-	-	-	-
90	กิจกรรมการสร้างสรรศิลป์และความบันเทิง	-	-	-	-	-	-	-	-	-	-	-	-	-
92	กิจกรรมการพนันและการเสี่ยงโชค	-	-	-	-	-	-	-	-	-	-	-	-	-
93	กิจกรรมด้านการศึกษา ความบันเทิง และการนันทนาการ	87	100.00	87	100.00	-	-	-	-	-	-	-	-	-
95	การซ่อมคอมพิวเตอร์และของใช้ส่วนบุคคล และของใช้ในชีวิตประจำวัน	50	100.00	50	100.00	-	-	-	-	-	-	-	-	-
96	กิจกรรมบริการส่วนบุคคลอื่นๆ	84	100.00	84	100.00	-	-	-	-	-	-	-	-	-

หมายเหตุ : สถานประกอบการที่มีรูปแบบการตั้งตามกฎหมายเป็นทั้งส่วนจำกัด ทั้งส่วนสามัญนิติบุคคล บริษัทจำกัด และบริษัทจำกัด (มหาชน)
 Note : Only establishments which were juristic partnership, company limited and public company limited.
 ที่มา : สำนักงานธุรกิจและอุตสาหกรรม พ.ศ. 2565 (ธุรกิจทางบริการ) จังหวัดชลบุรี สำนักงานสถิติแห่งชาติ กระทรวงดิจิทัลเพื่อเศรษฐกิจและสังคม
 Source : The 2022 Business and Industrial Census (Trade and Services Industry) Chon Buri Province, National Statistical Office, Ministry of Digital Economy and Society.

ตอนที่ 2 ข้อมูลการดำเนินงานของสถานประกอบการ



**ตอนที่ 2 ข้อมูลการดำเนินกิจการ จำแนกตามขนาด
ของสถานประกอบการ**

ตอนที่ 2 ข้อมูลการดำเนินงาน จำแนกตามขนาดของสถานประกอบการ

ตาราง 1	ข้อมูลสถิติที่สำคัญของสถานประกอบการธุรกิจในปี 2564 จำแนกตามขนาดของสถานประกอบการ	79
ตาราง 2	จำนวนคนทำงานของสถานประกอบการธุรกิจในปี 2564 จำแนกตามลักษณะการจ้างงาน เพศ และขนาดของสถานประกอบการ	80
ตาราง 3	จำนวนและร้อยละของสถานประกอบการธุรกิจที่มีลูกจ้าง จำแนกตามจำนวนวันทำงานต่อสัปดาห์ จำนวนชั่วโมงทำงานเฉลี่ยต่อวันของลูกจ้าง และขนาดของสถานประกอบการ	81
ตาราง 4	ค่าตอบแทนแรงงานของสถานประกอบการธุรกิจในปี 2564 จำแนกตามขนาดของสถานประกอบการ	82
ตาราง 5	ค่าใช้จ่ายทั้งสิ้น มูลค่าสินค้าและวัสดุประกอบและส่วนเปลี่ยนแปลงสินค้าของสถานประกอบการธุรกิจปี 2564 จำแนกตามขนาดของสถานประกอบการ	83
ตาราง 6	ค่าใช้จ่ายทั้งสิ้นของสถานประกอบการธุรกิจปี 2564 จำแนกตามขนาดของสถานประกอบการ	84
ตาราง 7	จำนวนและร้อยละของช่องทางการจ่ายชำระหนี้สำหรับธุรกรรมประเภทต่าง ๆ ของสถานประกอบการธุรกิจในปี 2564 จำแนกตามขนาดของสถานประกอบการ	86
ตาราง 8	รายรับทั้งสิ้นของสถานประกอบการธุรกิจในปี 2564 จำแนกตามขนาดของสถานประกอบการ	88
ตาราง 9	จำนวนและร้อยละของสถานประกอบการธุรกิจที่มีการรับโอนและรับชำระหนี้มูลค่าสินค้าและบริการจากลูกค้า จำแนกตามขนาดของสถานประกอบการ	89
ตาราง 10	มูลค่าตามบัญชีของสินทรัพย์ถาวรของสถานประกอบการธุรกิจ ณ วันที่ 1 มกราคม 2564 จำแนกตามขนาดของสถานประกอบการ	90
ตาราง 11	มูลค่าตามบัญชีของสินทรัพย์ถาวรของสถานประกอบการธุรกิจ ณ วันที่ 31 ธันวาคม 2564 จำแนกตามขนาดของสถานประกอบการ	91
ตาราง 12	มูลค่าสินทรัพย์ถาวรที่เปลี่ยนแปลงของสถานประกอบการธุรกิจระหว่าง มกราคม - ธันวาคม 2564 จำแนกตามขนาดของสถานประกอบการ	92
ตาราง 13	จำนวนและร้อยละของสถานประกอบการธุรกิจที่มีการชำระค่าลิขสิทธิ์ สิทธิบัตร เครื่องหมายการค้าให้กับต่างประเทศ จำแนกตามร้อยละของค่าใช้จ่ายทั้งสิ้น และขนาดของสถานประกอบการ	93

สารบัญตารางสถิติ (ต่อ)

		หน้า
ตาราง 14	จำนวนและร้อยละของสถานประกอบการธุรกิจการที่ได้รับค่าลิขสิทธิ์ สิทธิบัตร เครื่องหมายการค้าจากต่างประเทศ จำแนกตามร้อยละของรายรับทั้งสิ้น และขนาดของสถานประกอบการ	94
ตาราง 15	จำนวนและร้อยละของสถานประกอบการธุรกิจที่รายงานปัญหาและอุปสรรคของสถานประกอบการ จำแนกตามขนาดของสถานประกอบการ	95
ตาราง 16	จำนวนและร้อยละของสถานประกอบการธุรกิจที่รายงานความช่วยเหลือที่ต้องการจากหน่วยงานของรัฐ จำแนกตามขนาดของสถานประกอบการ	96
ตาราง 17	ข้อมูลสถิติที่สำคัญของสถานประกอบการธุรกิจในปี 2564 จำแนกตามขนาดของสถานประกอบการ และรูปแบบการจัดตั้งตามกฎหมาย	97
ตาราง 18	ข้อมูลสถิติที่สำคัญของสถานประกอบการธุรกิจในปี 2564 จำแนกตามขนาดของสถานประกอบการ และรูปแบบการจัดตั้งทางเศรษฐกิจ	98

ตาราง 1 ข้อมูลสถิติที่สำคัญของสถานประกอบการธุรกิจในปี 2564 จำแนกตามขนาดของสถานประกอบการ

TABLE 1 PRINCIPAL STATISTICS OF BUSINESS ESTABLISHMENTS IN 2021 BY SIZE OF ESTABLISHMENT

ขนาดของสถานประกอบการ	(พันบาท In Thousand Baht)											
	จำนวน		จ้างงาน		ลูกจ้าง Employees		รายได้		ค่าใช้จ่าย		มูลค่าเพิ่ม Value added	Size of establishment
	Number of establishments	Number of persons engaged	Number of persons engaged	Number	ค่าตอบแทน Remuneration	จากการทำงาน Income	ขั้นกลาง Intermediate consumption	Value added				
รวม	59,922	226,609	142,890	25,313,655.1	328,386,946.4	265,306,403.9	63,080,542.5	Total				
1- 5 คน	53,983	138,967	61,630	9,603,951.7	106,840,099.3	80,608,882.2	26,231,217.1	1- 5 persons				
6 - 10 คน	4,017	31,474	26,891	4,333,902.7	47,451,596.6	37,367,669.6	10,083,927.0	6 - 10 persons				
11 - 15 คน	940	11,901	11,034	2,084,541.7	24,914,320.9	20,289,964.6	4,624,356.3	11 - 15 persons				
16 - 25 คน	509	9,704	9,147	1,704,145.8	37,594,839.4	32,438,257.9	5,156,581.5	16 - 25 persons				
26 - 30 คน	111	3,050	2,948	486,273.5	9,540,767.4	8,091,616.1	1,449,151.3	26 - 30 persons				
31 - 50 คน	188	7,247	7,067	1,450,285.5	41,734,813.6	37,377,913.8	4,356,899.8	31 - 50 persons				
51 - 200 คน	145	12,688	12,608	2,829,794.5	32,191,553.4	25,906,186.3	6,285,367.1	51 - 200 persons				
มากกว่า 200 คน	29	11,578	11,565	2,820,759.8	28,118,955.7	23,225,913.4	4,893,042.3	more than 200 persons				

ที่มา : สำนักงานธุรกิจและอุตสาหกรรม พ.ศ. 2565 (ธุรกิจทางการค้าและธุรกิจทางการบริการ) จังหวัดชลบุรี สำนักงานสถิติแห่งชาติ กระทรวงดิจิทัลเพื่อเศรษฐกิจและสังคม

Source : The 2022 Business and Industrial Census (Trade and Services Industry) Chon Buri Province, National Statistical Office, Ministry of Digital Economy and Society.

ตาราง 2 จำนวนคนทำงานของสถานประกอบการทั้งในปี 2564 จำแนกตามลักษณะการจ้างงาน เพศ และขนาดของสถานประกอบการ
TABLE 2 NUMBER OF PERSONS ENGAGED OF BUSINESS IN 2021 BY WORK STATUS, SEX AND SIZE OF ESTABLISHMENT

ขนาดของสถานประกอบการ Number of establishments	จำนวน สถาน- ประกอบการ Number of establishments	รวม Total		คนทำงานที่ไม่ได้รับ ค่าจ้าง เงินเดือน Unpaid workers				ลูกจ้าง Employees												Size of establishment			
		ชาย Male	หญิง Female	รวม Total	ผู้รับเหมา General manager		หัวหน้าแผนกต่าง ๆ Department manager and Head department / Division chief		พนักงานผู้ใช้เทคนิคระดับกลาง Intermediate skilled staff		พนักงานที่ไม่ต้องใช้เทคนิค Unskilled staff		รวม Total	ชาย Male	หญิง Female	รวม Total	ชาย Male	หญิง Female					
					รวม Total	ชาย Male	หญิง Female	รวม Total	ชาย Male	หญิง Female	รวม Total	ชาย Male							หญิง Female		รวม Total	ชาย Male	หญิง Female
รวม	59,922	226,609	105,344	121,265	83,720	38,647	45,072	142,890	66,696	76,193	5,800	3,580	2,219	13,817	5,427	8,390	53,673	25,867	27,806	69,599	31,822	37,778	Total
1- 5 คน	53,983	138,967	59,832	79,135	77,336	35,142	42,195	61,630	24,690	36,940	2,689	1,877	812	4,248	1,318	2,930	24,464	10,634	13,830	30,230	10,861	19,369	1- 5 persons
6 - 10 คน	4,017	31,474	16,040	15,434	4,583	2,414	2,169	26,891	13,626	13,265	1,166	676	490	3,292	1,355	1,937	10,759	5,467	5,291	11,674	6,127	5,547	6 - 10 persons
11 - 15 คน	940	11,901	6,072	5,829	867	522	344	11,034	5,550	5,484	613	308	305	1,631	663	968	3,098	1,578	1,521	5,691	3,001	2,690	11 - 15 persons
16 - 25 คน	509	9,704	5,296	4,408	557	321	236	9,147	4,975	4,172	420	224	196	1,120	431	689	3,865	2,072	1,792	3,743	2,248	1,495	16 - 25 persons
26 - 30 คน	111	3,050	1,709	1,342	103	74	29	2,947	1,635	1,312	96	64	32	352	163	189	861	407	454	1,638	1,001	637	26 - 30 persons
31 - 50 คน	188	7,247	3,822	3,425	180	112	68	7,067	3,710	3,357	281	123	158	909	389	520	2,661	1,335	1,327	3,216	1,864	1,353	31 - 50 persons
51 - 200 คน	145	12,688	7,054	5,634	80	57	23	12,608	6,997	5,612	334	200	134	1,379	632	747	4,059	2,209	1,850	6,837	3,956	2,881	51 - 200 persons
มากกว่า 200 คน	29	11,578	5,520	6,059	14	6	8	11,565	5,514	6,051	202	109	94	886	476	410	3,907	2,165	1,742	6,570	2,765	3,805	more than 200 persons

ที่มา : สำนักงานธุรกิจและอุตสาหกรรม พ.ศ. 2565 (ธุรกิจทางการค้าและธุรกิจทางการบริการ) จังหวัดชลบุรี สำนักงานสถิติแห่งชาติ กระทรวงดิจิทัลเพื่อเศรษฐกิจและสังคม
Source : The 2022 Business and Industrial Census (Trade and Services Industry) Chon Buri Province, National Statistical Office, Ministry of Digital Economy and Society.

ตาราง 4 ค่าตอบแทนแรงงานของสถานประกอบการธุรกิจในปี 2564 จำแนกตามขนาดของสถานประกอบการ
TABLE 4 REMUNERATION OF BUSINESS ESTABLISHMENTS IN 2021 BY SIZE OF ESTABLISHMENT

(พันบาท In Thousand Baht)

ขนาดของสถานประกอบการ	จำนวน สถาน- ประกอบการ	จำนวนลูกจ้าง Number of employees	รวม Total	ค่าจ้าง เงินเดือน Wages, salaries	ค่าล่วงเวลา โบนัส ฯลฯ Overtime bonus, etc.	สวัสดิการ และผลประโยชน์ ตอบแทน Fringe benefits	เงินที่สถานประกอบการ จ่ายสมทบเข้ากองทุน Employer's contribution to social security	Size of establishment
รวม	59,922	142,890	25,313,655.1	21,694,522.2	2,067,706.9	652,686.7	898,739.3	Total
1- 5 คน	53,983	61,630	9,603,951.7	8,689,487.2	405,404.1	147,114.8	361,945.8	1- 5 persons
6 - 10 คน	4,017	26,891	4,333,902.7	3,824,898.5	258,787.5	90,349.5	159,867.1	6 - 10 persons
11 - 15 คน	940	11,034	2,084,541.7	1,805,445.6	165,146.8	50,287.0	63,662.3	11 - 15 persons
16 - 25 คน	509	9,147	1,704,145.8	1,455,546.1	139,161.1	48,483.2	60,955.4	16 - 25 persons
26 - 30 คน	111	2,947	486,273.5	407,574.7	41,096.0	19,507.0	18,095.8	26 - 30 persons
31 - 50 คน	188	7,067	1,450,285.5	1,243,919.8	122,799.0	39,275.1	44,291.6	31 - 50 persons
51 - 200 คน	145	12,608	2,829,794.5	2,261,525.7	349,359.7	131,679.5	87,229.7	51 - 200 persons
มากกว่า 200 คน	29	11,565	2,820,759.8	2,006,124.8	585,952.7	125,990.8	102,691.6	more than 200 persons

ที่มา : สำนักทะเบียนธุรกิจและอุตสาหกรรม พ.ศ. 2565 (ธุรกิจทางการค้าและธุรกิจบริการ) จังหวัดชลบุรี สำนักงานสถิติแห่งชาติ กระทรวงดิจิทัลเพื่อเศรษฐกิจและสังคม

Source : The 2022 Business and Industrial Census (Trade and Services Industry) Chon Buri Province, National Statistical Office, Ministry of Digital Economy and Society.

ตาราง 5 ค่าใช้จ่ายทั้งสิ้น มูลค่าสินค้าและวัสดุประกอบและส่วนเปลี่ยนแปลงสินค้าของสถานประกอบการธุรกิจปี 2564 จำนวนตามขนาดของสถานประกอบการ

TABLE 5 TOTAL EXPENSES, VALUE OF STOCKS AND CHANGE IN VALUE OF STOCKS OF BUSINESS ESTABLISHMENTS IN 2021 BY SIZE OF ESTABLISHMENT

ขนาดของสถานประกอบการ Establishments	จำนวน สถาน- ประกอบการ Number of establishments	รวม Total	ค่าซื้อสินค้า เพื่อการจำหน่าย และ/หรือให้บริการ Value of goods purchased for sale or rendering services	ค่าไฟฟ้า Electricity	ค่าน้ำประปา Water supply	ค่าก๊าซ/ ค่าน้ำมัน เชื้อเพลิง Gas/ Fuel	ค่าบริการ ใช้บริการ อินเทอร์เน็ต Cost of internet services	ค่า บำรุงรักษา อุปกรณ์ คอมพิวเตอร์ Repair and maintenance of computer system	ค่า ใช้จ่ายรายปี เกี่ยวกับระบบ คอมพิวเตอร์ Annual expenses in computer system	ค่าซ่อมแซม สิ่งก่อสร้าง ยานพาหนะ เครื่องจักร และเครื่องมือ ฯลฯ Repair on construction, vehicles, machinery and equipment, etc.	ค่าเช่า อาคาร/ อาคาร พร้อมที่ดิน Rent on buildings/ land and buildings	ค่าจ้าง ยานพาหนะ เครื่องจักร และเครื่องมือ ฯลฯ Rent on vehicles, machinery and equipment, etc.	ค่าจ้างอื่น ๆ Other expenses	มูลค่าสินค้าและวัสดุประกอบคงเหลือ		ส่วน เปลี่ยนแปลง ของสินค้าและ วัสดุประกอบ คงเหลือ Change in value of stocks
														Value of stocks		
														1 ม.ค. 2564 Jan 1, 2021	31 ธ.ค. 2564 Dec 31, 2021	
รวม	59,922	267,118,950.1	243,885,802.4	4,794,423.3	1,081,601.0	3,473,361.8	350,845.9	99,599.8	78,628.1	879,442.2	3,256,392.4	205,320.5	9,013,532.7	50,724,578.5	58,761,013.2	8,036,434.7
1- 5 คน	53,983	80,967,506.4	70,162,073.3	2,961,499.0	768,655.6	944,628.1	252,086.6	47,643.6	21,277.0	403,442.6	2,394,311.7	50,575.9	2,961,312.9	16,961,519.0	23,676,316.2	6,714,797.2
6- 10 คน	4,017	37,786,743.7	33,075,232.0	785,518.7	121,141.9	1,819,677.5	39,351.3	13,883.4	8,470.4	94,726.8	439,331.6	42,439.5	1,346,970.5	7,423,478.6	7,032,451.8	-391,026.9
11- 15 คน	940	20,396,067.7	18,885,322.7	289,618.7	67,757.1	143,775.8	14,753.1	9,576.0	9,906.2	58,814.6	133,048.0	22,105.5	761,390.0	4,065,693.7	3,606,281.7	-459,412.0
16- 25 คน	509	32,726,627.5	31,307,416.0	166,796.4	31,365.3	126,510.5	10,006.5	7,061.3	10,438.1	56,571.0	20,475.2	86,908.5	903,079.0	4,075,264.9	4,066,869.8	-8,395.0
26- 30 คน	111	8,235,131.2	7,814,999.9	46,968.2	7,831.1	39,144.8	2,318.9	2,235.8	1,132.4	8,359.4	3,440.6	31,907.9	276,792.2	1,083,380.1	926,798.5	-156,581.6
31- 50 คน	188	37,567,703.7	36,419,711.9	174,601.3	35,960.1	111,012.2	11,942.6	6,928.7	3,030.3	57,270.3	35,200.4	28,786.3	683,259.5	8,834,150.3	9,670,136.8	835,986.5
51- 200 คน	145	26,173,273.5	24,115,990.5	250,617.8	30,677.5	183,300.2	16,279.6	6,545.6	14,517.7	138,059.7	21,509.8	103,372.9	1,292,402.3	5,647,577.8	5,781,380.1	133,802.4
มากกว่า 200 คน	29	23,265,896.3	22,105,056.1	118,803.2	18,212.4	105,312.5	4,107.5	5,725.3	9,856.1	62,197.8	38,725.6	9,573.6	788,336.4	2,633,514.2	4,000,778.4	1,367,264.2

ที่มา : สำนักงานธุรกิจและอุตสาหกรรม พ.ศ. 2565 (ธุรกิจทางการบริการ) จังหวัดชลบุรี สำนักงานสถิติแห่งชาติ กระทรวงดิจิทัลเพื่อเศรษฐกิจและสังคม

Source : The 2022 Business and Industrial Census (Trade and Services Industry) (Chon Buri Province, National Statistical Office, Ministry of Digital Economy and Society).

ตาราง 6 ค่าใช้จ่ายหลักของสถานประกอบการธุรกิจปี 2564 จำแนกตามขนาดของสถานประกอบการ
TABLE 6 TOTAL EXPENSES OF BUSINESS ESTABLISHMENTS IN 2021 BY SIZE OF ESTABLISHMENT

จำนวน สถาน- ประกอบการ Number of establishments	รวม Total	ค่าซื้อสินค้า เพื่อการจำหน่าย และ/หรือ ให้บริการ Value of goods purchased for sale or rendering services	ค่าใช้จ่ายอื่นๆ/Other expenses													รวม Total	ขนาดของสถานประกอบการ Size of establishment		
			ค่าไฟฟ้า Electricity	น้ำประปา Water supply	ค่าก๊าซ/ ค่าน้ำมัน เชื้อเพลิง Gas/ Fuel	ค่าไปรษณีย์ ค่าโทรศัพท์ ค่าโทรสาร Postage, telegrams, supplies/ facsimile	วัสดุสิ้นเปลือง เครื่องเขียน Account- ing supplies and stationery	ค่าโฆษณา Advertising	ค่าเบี้ย ประกันภัย Insurance premium	ค่าซ่อม ยานพาหนะ และ พัฒนาท่า Cost of vehicle maintenance and development	ค่าบริการ ปรึกษา และ วิจัย Consulting services and research	ค่าเช่า สำนักงาน และ ที่พัก Office rent and accommodation	ค่าจ้าง บริการ ซ่อม คอมพิวเตอร์ และ ระบบ คอมพิวเตอร์ Annual repair and maintenance of computer system	ค่าขนส่ง สินค้าภายใน ปี Good delivery	ค่าขนส่ง ข้ามพรมแดน/ ค่าคอมมิชชั่น Commission				
รวม	59,922	267,118,950.1	243,885,802.4	23,233,147.6	4,794,423.3	1,081,601.0	3,473,361.8	388,452.0	662,710.9	441,812.7	219,397.5	380,431.4	530,247.4	350,845.9	99,599.8	78,628.1	809,305.8	707,266.7	Total
1- 5 คน	53,983	80,967,506.4	70,162,073.3	10,805,433.1	2,961,499.0	768,655.6	944,628.1	252,854.2	365,807.3	194,455.6	112,648.6	133,812.8	198,716.3	252,086.6	47,643.6	21,277.0	174,586.4	250,934.3	1- 5 persons
6- 10 คน	4,017	37,786,743.7	33,075,232.0	4,711,511.7	785,518.7	121,141.9	1,819,677.5	36,874.7	92,828.5	86,000.0	3,185.3	88,267.9	74,939.2	39,351.3	13,883.4	8,470.4	136,167.2	80,783.1	6- 10 persons
11- 15 คน	940	20,396,067.7	18,885,322.7	1,510,745.0	289,618.7	67,757.1	143,775.8	29,861.3	50,760.3	30,995.9	15,823.4	24,898.3	47,428.5	14,753.1	9,576.0	9,906.2	82,232.1	75,693.6	11- 15 persons
16- 25 คน	509	32,726,627.5	31,307,416.0	1,419,211.5	166,796.4	31,365.3	126,510.5	15,209.7	42,470.1	40,261.9	16,252.1	29,893.5	41,076.8	10,006.5	7,061.3	10,438.1	98,382.3	31,126.2	16- 25 persons
26- 30 คน	111	8,235,131.2	7,814,999.9	420,131.3	46,968.2	7,831.1	39,144.8	3,100.6	8,556.5	6,294.2	1,879.7	3,762.6	10,303.4	2,318.9	2,235.8	1,132.4	17,030.7	17,113.5	26- 30 persons
31- 50 คน	188	37,567,703.7	36,419,711.9	1,147,991.7	174,601.3	35,960.1	111,012.2	15,266.8	26,435.0	18,665.4	13,518.8	28,309.8	81,494.8	11,942.6	6,928.7	3,030.3	121,904.8	51,725.3	31- 50 persons
51- 200 คน	145	26,173,273.5	24,115,990.5	2,057,283.1	250,617.8	30,677.5	183,300.2	21,574.8	43,036.0	38,958.3	20,916.0	55,340.8	50,805.4	16,279.6	6,545.6	14,517.7	110,827.1	135,892.1	51- 200 persons
มากกว่า 200 คน	29	23,265,896.3	22,105,056.1	1,160,840.2	118,803.2	18,212.4	105,312.5	13,710.0	32,817.1	26,181.3	6,523.8	16,145.7	25,522.9	4,107.5	5,725.3	9,856.1	68,215.3	63,998.6	more than 200 persons

ที่มา : สำนักงานธุรกิจและอุตสาหกรรม พ.ศ. 2565 (ธุรกิจทางการค้าและธุรกิจทางการบริการ) จังหวัดชลบุรี สำนักงานสถิติแห่งชาติ กระทรวงดิจิทัลเพื่อเศรษฐกิจและสังคม
Source : The 2022 Business and Industrial Census (Trade and Services Industry) Chon Buri Province, National Statistical Office, Ministry of Digital Economy and Society.

ตาราง 6 ค่าใช้จ่ายตั้งขึ้นของสถานประกอบการธุรกิจปี 2564 จำนวนตามขนาดของสถานประกอบการ (ต่อ)
TABLE 6 TOTAL EXPENSES OF BUSINESS ESTABLISHMENTS IN 2021 BY SIZE OF ESTABLISHMENT (Cont'd)

จำนวน สถาน- ประกอบการ Number of establishments	ค่าใช้จ่ายอื่นๆ/Other expenses											ค่าใช้จ่ายในการ จัดซื้อวัสดุ		ขนาดของสถานประกอบการ Size of establishment							
	รวม Total	ค่ารับรอง/Entertainment	ค่าที่พัก Lodging	ค่ากำจัดขยะ Waste disposal	ค่าเครื่องใช้ Linens	ค่าเครื่องใช้ ที่ทำความสะอาด Sanitary and products	ค่าพาหนะ และค่าที่พัก Transportation and accommodation	ค่าธรรมเนียม ใบอนุญาต การพัก บริการ Charity/ donation	ค่าเช่า ยานพาหนะ เครื่องจักร และเครื่องมือ อื่นๆ Rent on vehicles, machinery and equipment, etc.	ค่าเช่า อาคาร/ อาคาร พร้อมที่ดิน Rent on buildings/ land and buildings	ค่าเช่าที่ดิน Rent on land	ขาดทุนจาก การเปลี่ยน แปลงอัตรา แลกเปลี่ยน Loss of currency exchange	ดอกเบี้ย หนี้เสีย/ Doubtful accounts		อื่นๆ Others	ดอกเบี้ยจ่าย Interest paid	หักบัญชี หนี้เสีย/ Bad debt/ Doubtful accounts	อื่นๆ Others			
รวม	59,922	135,280.0	114,982.1	13,097.0	7,200.9	104,069.4	89,433.8	376,054.9	63,987.6	88,035.5	48,295.6	879,442.2	205,320.5	3,256,392.4	515,897.7	76,731.1	1,463,719.1	272,096.0	1,640,307.9	341,256.5	204,317.0
1- 5 คน	53,983	41,598.3	40,443.1	1,122.2	33.0	62,745.6	65,109.3	259,111.6	6,026.9	47,199.2	7,359.1	403,442.6	50,575.9	2,394,311.7	232,116.9	5,906.3	324,795.3	27,922.6	197,606.3	1- 5 persons	62,593.0
6 - 10 คน	4,017	10,110.7	8,483.0	1,027.7	600.0	18,574.3	12,871.9	38,694.2	6,273.4	10,032.1	7,170.7	94,726.8	42,439.5	439,331.6	118,397.8	102.2	413,683.0	5,289.0	78,075.5	6 - 10 persons	21,014.1
11 - 15 คน	940	32,694.1	26,894.0	5,726.6	73.5	7,514.6	4,669.0	17,822.8	7,111.3	7,728.2	2,303.3	58,814.6	22,105.5	133,048.0	63,713.3	851.5	80,857.5	24,394.1	154,036.8	11 - 15 persons	13,994.8
16 - 25 คน	509	11,598.1	9,951.4	1,209.6	437.0	3,433.8	1,718.5	16,922.8	4,248.6	2,544.0	3,035.3	56,571.0	20,475.2	86,908.5	32,179.2	809.7	279,273.6	8,286.3	224,396.6	16 - 25 persons	3,533.7
26 - 30 คน	111	1,332.6	666.5	266.1	400.0	1,499.1	2,073.4	3,279.1	483.1	944.6	3,006.6	8,359.4	3,440.6	31,907.9	10,920.0	975.7	31,644.2	110,895.2	41,697.2	26 - 30 persons	16,728.4
31 - 50 คน	188	14,398.2	9,282.7	1,652.9	3,462.5	3,759.6	2,104.0	8,115.7	9,373.7	2,070.6	6,548.7	57,270.3	35,200.4	28,786.3	40,166.0	48,882.4	88,454.0	52,453.5	49,652.6	31 - 50 persons	12,955.9
51 - 200 คน	145	15,856.8	14,200.6	476.5	1,179.7	5,632.6	776.4	17,137.0	27,248.6	14,946.5	9,921.1	138,059.7	21,509.8	103,372.9	12,759.1	16,100.1	214,017.2	36,970.1	443,595.4	51 - 200 persons	6,119.6
มากกว่า 200 คน	29	7,691.3	5,060.8	1,615.3	1,015.2	889.8	111.2	14,971.6	3,222.0	2,570.3	8,879.8	62,197.8	9,573.6	38,725.6	5,645.5	3,103.3	30,994.3	5,885.2	451,247.4	more than 200 persons	

ที่มา : สำนักงานธุรกิจและอุตสาหกรรม พ.ศ. 2565 (ธุรกิจจากคำและธุรกิจจากบริการ) จังหวัดชลบุรี สำนักงานสถิติแห่งชาติ กระทรวงดิจิทัลเพื่อเศรษฐกิจและสังคม
Source : The 2022 Business and Industrial Census (Trade and Services Industry) Chon Buri Province, National Statistical Office, Ministry of Digital Economy and Society.

ตาราง 7 จำนวนและร้อยละของช่องทางชำระเงินสำหรับธุรกรรมประเภทต่างๆ ของสถานประกอบการธุรกิจในปี 2564 จำแนกตามขนาดของสถานประกอบการ
TABLE 7 NUMBER AND PERCENTAGE OF PAYMENT METHODS FOR DIFFERENT TYPES OF TRANSACTIONS OF BUSINESS ESTABLISHMENTS IN 2021 BY SIZE OF ESTABLISHMENT

ขนาดของสถานประกอบการ Number of establishments	ช่องทางชำระค่าใช้จ่ายในการดำเนินงาน Payment methods for different types of transaction												Size of establishment						
	การชำระเงินค่าสินค้าและบริการให้กับซัพพลายเออร์ Payment of goods and services to supplier						การชำระเงินค่าใช้จ่ายในการดำเนินงาน Payment of operating expenses												
	จำนวน Number	ร้อยละ %	จำนวน Number	ร้อยละ %	จำนวน Number	ร้อยละ %	เงินสด Cash	เช็ค Check	การโอนและชำระเงิน ทางอิเล็กทรอนิกส์ (e-Payment)	บัตรเครดิต Cryptocurrency	เงินสด Cash	เช็ค Check		การโอนและชำระเงิน ทางอิเล็กทรอนิกส์ (e-Payment)	บัตรเครดิต Cryptocurrency				
รวม	59,922	100.00	56,068	93.57	5,023	8.38	43,491	72.58	11	0.02	56,345	94.03	3,437	5.74	40,863	68.19	108	0.18	Total
1- 5 คน	53,983	100.00	51,157	94.77	2,926	5.42	38,300	70.95	-	-	51,276	94.98	1,958	3.63	35,781	66.28	72	0.13	1- 5 persons
6 - 10 คน	4,017	100.00	3,469	86.35	1,250	31.12	3,434	85.48	-	-	3,556	88.53	814	20.25	3,321	82.68	30	0.75	6 - 10 persons
11 - 15 คน	940	100.00	672	71.50	355	37.82	872	92.81	11	1.12	719	76.46	268	28.52	880	93.65	2	0.16	11 - 15 persons
16 - 25 คน	509	100.00	425	83.43	212	41.70	469	92.16	-	-	435	85.46	163	32.02	463	91.01	4	0.69	16 - 25 persons
26 - 30 คน	111	100.00	88	79.28	49	44.44	99	88.89	-	-	95	85.29	37	33.63	99	89.49	-	-	26 - 30 persons
31 - 50 คน	188	100.00	148	78.46	113	60.28	176	93.35	-	-	149	79.43	85	44.95	172	91.22	1	0.53	31 - 50 persons
51 - 200 คน	145	100.00	93	64.34	99	68.00	114	78.62	-	-	98	67.45	97	66.62	120	82.41	-	-	51 - 200 persons
มากกว่า 200 คน	29	100.00	17	56.90	18	60.34	27	93.10	-	-	18	62.07	17	56.90	27	93.10	-	-	more than 200 persons

หมายเหตุ : ตอบได้มากกว่า 1 ข้อ
Note : More than one answer.

ที่มา : สำนักทะเบียนธุรกิจและอุตสาหกรรม พ.ศ. 2565 (ธุรกิจทางการค้าและธุรกิจทางการบริการ) จังหวัดบุรีรัมย์ สำนักงานสถิติแห่งชาติ กระทรวงดิจิทัลเพื่อเศรษฐกิจและสังคม
Source : The 2022 Business and Industrial Census (Trade and Services Industry) Chon Buri Province, National Statistical Office, Ministry of Digital Economy and Society.

ตาราง 7 จำนวนและร้อยละของทางการชำระเงินสำหรับธุรกรรมประเภทต่างๆ ของสถานประกอบการธุรกิจในปี 2564 จำนวนตามขนาดของสถานประกอบการ (ต่อ)
TABLE 7 NUMBER AND PERCENTAGE OF PAYMENT METHODS FOR DIFFERENT TYPES OF TRANSACTIONS OF BUSINESS ESTABLISHMENTS IN 2021 BY SIZE OF ESTABLISHMENT (Cont'd.)

ขนาดของสถานประกอบการ	วิธีการชำระเงินสำหรับธุรกรรมประเภทต่างๆ												Size of establishment				
	การชำระเงินเดือนพนักงาน						การลงทุน										
	จำนวน		ร้อยละ		จำนวน		ร้อยละ		จำนวน		ร้อยละ						
สถาน- ประกอบการ Number of establishments	จำนวน	ร้อยละ	เงินสด		เช็ค		การโอนและชำระเงิน		เงินสด		เช็ค		การโอนและชำระเงิน		คริปโตเคอร์เรนซี		
			จำนวน	ร้อยละ	จำนวน	ร้อยละ	จำนวน	ร้อยละ	จำนวน	ร้อยละ	จำนวน	ร้อยละ	จำนวน	ร้อยละ	จำนวน	ร้อยละ	
	Number	%	Number	%	Number	%	Number	%	Number	%	Number	%	Number	%	Number	%	
	59,922	100.00	27,234	45.45	713	1.19	22,014	36.74	34,242	57.14	1,604	2.68	22,271	37.17	67	0.11	Total
1- 5 คน	53,983	100.00	22,962	42.54	448	0.83	16,819	31.16	31,216	57.83	984	1.82	19,110	35.40	46	0.09	1- 5 persons
6 - 10 คน	4,017	100.00	3,067	76.36	104	2.60	3,380	84.14	2,128	52.98	354	8.81	2,080	51.79	4	0.10	6 - 10 persons
11 - 15 คน	940	100.00	608	64.70	70	7.45	888	94.44	450	47.84	109	11.60	530	56.34	5	0.53	11 - 15 persons
16 - 25 คน	509	100.00	342	67.21	29	5.65	484	95.11	254	49.88	62	12.25	289	56.71	10	1.87	16 - 25 persons
26 - 30 คน	111	100.00	80	72.07	8	6.76	108	97.00	54	48.20	20	18.17	63	56.31	-	-	26 - 30 persons
31 - 50 คน	188	100.00	114	60.55	31	16.67	171	90.96	95	50.53	33	17.73	110	58.33	3	1.33	31 - 50 persons
51 - 200 คน	145	100.00	51	35.10	20	13.72	138	94.90	41	27.93	37	25.45	74	50.76	-	-	51 - 200 persons
มากกว่า 200 คน	29	100.00	9	31.03	3	10.34	27	93.10	5	15.52	5	15.52	17	58.62	-	-	more than 200 persons

หมายเหตุ : ตอบได้มากกว่า 1 ข้อ

Note : More than one answer.

ที่มา : สำนักระเบียงและอุตสาหกรรม พ.ศ. 2565 (ธุรกิจทางการค้าและธุรกิจบริการ) จังหวัดชลบุรี : สำนักงานสถิติแห่งชาติ กระทรวงดิจิทัลเพื่อเศรษฐกิจและสังคม

Source : The 2022 Business and Industrial Census (Trade and Services Industry) Chon Buri Province, National Statistical Office, Ministry of Digital Economy and Society.

ตาราง 8 รายรับที่เพิ่มขึ้นของสถานประกอบการธุรกิจในปี 2564 จำแนกตามขนาดของสถานประกอบการ

TABLE 8 TOTAL RECEIPTS OF BUSINESS ESTABLISHMENTS IN 2021 BY SIZE OF ESTABLISHMENT

ขนาดของสถานประกอบการ	จำนวน สถาน ประกอบการ	จำนวนสถาน ประกอบการ	รายรับจาก		รวม		รายรับของสถานประกอบการ										รวม	Total	รวม	Size of establishment
			การขายสินค้า และบริการ	Receipts from sales of goods and services	รวม	Total	รายรับจาก การขายสินค้า และบริการ	Receipts from sales of goods and services	รวม	Total	รายรับจาก การขายสินค้า และบริการ	Receipts from sales of goods and services	รวม	Total	รายรับจาก การขายสินค้า และบริการ	Receipts from sales of goods and services				
1- 5 คน	59,922	5,549	320,655,656.7	319,246,986.5	1,408,670.2	88,412.3	383,072.7	134,811.2	203,368.7	13,364.1	585,641.2	1- 5 persons								
6 - 10 คน	53,983	4,616	100,160,167.5	99,976,169.2	183,998.2	15,233.3	112,983.5	1,059.6	18,612.0	1,020.0	35,089.8	6 - 10 persons								
11 - 15 คน	4,017	653	47,861,558.9	47,725,582.6	135,976.3	13,137.5	14,448.4	94,112.4	5,612.1	185.8	8,480.1	11 - 15 persons								
16 - 25 คน	940	140	25,434,995.7	25,147,431.2	287,564.5	49,986.1	184,108.4	32,000.0	11,276.8	-	10,193.3	16 - 25 persons								
26 - 30 คน	509	47	37,623,192.0	37,534,216.2	88,975.8	684.6	5,470.0	2,000.0	19,112.4	160.6	61,548.3	16 - 25 persons								
31 - 50 คน	111	9	9,705,472.1	9,645,441.2	60,030.9	3,644.3	26,532.6	1,510.8	4,305.3	173.5	23,864.3	26 - 30 persons								
51 - 200 คน	188	48	40,936,467.1	40,859,850.5	76,616.6	1,440.0	20,832.9	1,248.4	36,200.0	-	16,895.4	31 - 50 persons								
มากกว่า 200 คน	145	36	32,122,722.6	31,878,648.5	244,074.2	3,286.7	12,234.9	2,879.9	58,561.3	3,123.6	163,987.7	51 - 200 persons								
	29	1	26,811,080.8	26,479,647.2	331,433.7	1,000.0	6,462.0	-	49,688.8	8,700.6	265,582.3	more than 200 persons								

ที่มา : สำนักธุรกิจและอุตสาหกรรม พ.ศ. 2565 (ธุรกิจทางการค้าและธุรกิจทางการบริการ) จังหวัดชลบุรี สำนักงานสถิติแห่งชาติ กระทรวงดิจิทัลเพื่อเศรษฐกิจและสังคม

Source : The 2022 Business and Industrial Census (Trade and Services Industry) Chon Buri Province, National Statistical Office, Ministry of Digital Economy and Society.

ตาราง 9 จำนวนและร้อยละของสถานประกอบการธุรกิจที่มีการรับโอนและรับชำระเงินสดและค่าบริการจากลูกค้า จำนวนตามขนาดของสถานประกอบการ

TABLE 9 NUMBER AND PERCENTAGE OF BUSINESS ESTABLISHMENTS RECEIVING TRANSFERS AND RECEIVING PAYMENTS FOR GOODS AND SERVICES FROM CUSTOMERS AND SIZE OF ESTABLISHMENT

ขนาดของสถานประกอบการ	จำนวนสถาน- ประกอบการ				การรับโอนและรับชำระเงินสดและค่าบริการจากลูกค้า Receiving transfers and receiving payments for goods and services from customers				คริปโทเคอร์เรนซี Cryptocurrency		Size of establishment
	จำนวน Number	ร้อยละ %	จำนวน Number	ร้อยละ %	เงินสด Cash	เช็ค Check	การโอนและชำระเงินทางอิเล็กทรอนิกส์ (e-Payment) Electric transfers	ร้อยละ %	จำนวน Number	ร้อยละ %	
รวม	59,922	100.00	58,579	97.76	2,839	4.74	45,957	76.69	-	-	Total
1 - 5 คน	53,983	100.00	52,912	98.02	1,760	3.26	40,354	74.75	-	-	1 - 5 persons
6 - 10 คน	4,017	100.00	3,849	95.82	544	13.54	3,752	93.39	-	-	6 - 10 persons
11 - 15 คน	940	100.00	898	95.55	184	19.62	915	97.36	-	-	11 - 15 persons
16 - 25 คน	509	100.00	493	96.86	147	28.91	482	94.63	-	-	16 - 25 persons
26 - 30 คน	111	100.00	108	97.30	32	29.13	104	93.39	-	-	26 - 30 persons
31 - 50 คน	188	100.00	173	91.76	91	48.14	186	98.94	-	-	31 - 50 persons
51 - 200 คน	145	100.00	125	86.21	71	48.69	136	93.79	-	-	51 - 200 persons
มากกว่า 200 คน	29	100.00	21	72.41	10	34.48	29	100.00	-	-	more than 200 persons

หมายเหตุ : ตอบได้มากกว่า 1 ข้อ

Note : More than one answer.

ที่มา : สำมะโนธุรกิจและอุตสาหกรรม พ.ศ. 2565 (ธุรกิจทางการค้าและธุรกิจทางการบริการ) จังหวัดชลบุรี สำนักงานสถิติแห่งชาติ กระทรวงดิจิทัลเพื่อเศรษฐกิจและสังคม

Source : The 2022 Business and Industrial Census (Trade and Services Industry) Chon Buri Province, National Statistical Office, Ministry of Digital Economy and Society.

ตาราง 10 มูลค่าตามบัญชีของสินทรัพย์ถาวรของสถานประกอบการธุรกิจ ณ วันที่ 1 มกราคม 2564 จำแนกตามขนาดของสถานประกอบการ

TABLE 10 BOOK VALUE OF FIXED ASSETS OF BUSINESS ESTABLISHMENTS ON JANUARY 1, 2021 BY SIZE OF ESTABLISHMENT

ขนาดของสถานประกอบการ Number of establishments	จำนวน สถาน- ประกอบการ Number of establishments	มูลค่าตามบัญชีของสินทรัพย์ถาวรทั้งหมด Book value of fixed assets on Jan. 1, 2021										Total
		รวม Total	ที่ดิน Land	อาคารและ สิ่งก่อสร้าง Building and construction	เครื่องจักร Machinery	ยานพาหนะ Vehicles	เครื่องใช้ สำนักงาน (ครุภัณฑ์) Office equipment	เครื่องมือ อื่นๆ Other tools	สินทรัพย์ ถาวรอื่น ๆ Other fixed assets	Size of establishment		
รวม	59,922	377,219,546.9	142,195,477.6	191,910,340.2	7,103,537.4	28,310,085.6	5,309,978.7	1,532,330.9	857,796.6			
1- 5 คน	53,983	200,212,542.1	86,566,772.3	88,693,879.6	2,274,325.0	19,500,359.9	2,401,238.0	759,161.2	16,806.1	1- 5 persons		
6 - 10 คน	4,017	84,173,580.9	31,755,146.9	47,473,988.2	940,899.9	3,099,296.3	705,642.9	170,575.1	28,031.6	6 - 10 persons		
11 - 15 คน	940	20,408,329.1	6,315,359.5	12,006,419.2	501,798.9	1,194,455.6	270,184.8	114,832.4	5,278.9	11 - 15 persons		
16 - 25 คน	509	37,604,053.1	6,433,004.4	28,801,346.9	569,481.7	1,251,029.8	297,264.0	174,112.3	77,814.1	16 - 25 persons		
26 - 30 คน	111	2,537,909.2	735,433.8	1,127,793.6	253,035.4	316,398.2	54,024.3	22,384.4	28,839.6	26 - 30 persons		
31 - 50 คน	188	9,390,503.7	3,487,235.6	3,242,875.6	628,424.3	997,705.4	743,003.6	64,096.5	227,162.8	31 - 50 persons		
51 - 200 คน	145	17,061,285.7	4,837,441.2	8,647,725.7	1,496,408.3	1,185,330.7	616,748.9	123,652.7	153,978.2	51 - 200 persons		
มากกว่า 200 คน	29	5,831,343.1	2,065,083.9	1,916,311.6	439,163.9	765,509.8	221,872.3	103,516.3	319,885.3	more than 200 persons		

ที่มา : สำนักทะเบียนและอุตสาหกรรม พ.ศ. 2565 (ธุรกิจทางการค้าและธุรกิจทางการบริการ) จังหวัดชลบุรี สำนักงานสถิติแห่งชาติ กระทรวงดิจิทัลเพื่อเศรษฐกิจและสังคม

Source : The 2022 Business and Industrial Census (Trade and Services Industry) Chon Buri Province, National Statistical Office, Ministry of Digital Economy and Society.

ตาราง 11 มูลค่าตามบัญชีของสินทรัพย์ถาวรของสถานประกอบการ ณ วันที่ 31 ธันวาคม 2564 จำแนกตามขนาดของสถานประกอบการ

TABLE 11 BOOK VALUE OF FIXED ASSETS OF BUSINESS ESTABLISHMENTS ON DECEMBER 31, 2021 BY SIZE OF ESTABLISHMENT

ขนาดของสถานประกอบการ	จำนวนสถานประกอบการ Number of establishments	มูลค่าตามบัญชีของสินทรัพย์ถาวรปลายงวด Book value of fixed assets on Dec. 31, 2021 (พันบาท In Thousand Baht)										รวม	Total	ขนาดของสถานประกอบการ
		รวม	ที่ดิน	อาคารและสิ่งก่อสร้าง	เครื่องจักร	ยานพาหนะ	เครื่องใช้สำนักงาน (ครุภัณฑ์)	เครื่องมืออื่น ๆ	สินทรัพย์ถาวรอื่น ๆ					
1- 5 คน	59,922	373,471,979.2	152,006,905.4	181,949,660.4	6,325,969.1	25,746,445.4	5,096,736.1	1,359,842.8	986,420.0	15,510.6	1- 5 persons			
6 - 10 คน	53,983	200,387,774.3	92,795,849.1	84,735,651.0	1,929,714.6	17,862,755.6	2,390,382.8	657,910.6	15,510.6	15,510.6	6 - 10 persons			
11 - 15 คน	4,017	82,764,901.0	33,901,057.5	44,232,770.7	931,517.0	2,887,933.8	648,874.2	150,537.8	12,210.1	12,210.1	11 - 15 persons			
16 - 25 คน	940	20,212,990.7	6,738,970.2	11,670,613.1	449,312.1	973,154.4	264,155.6	111,369.8	5,415.5	5,415.5	16 - 25 persons			
26 - 30 คน	509	35,649,244.1	6,830,701.3	26,788,316.3	485,850.8	1,016,894.0	285,431.1	160,433.8	81,616.8	81,616.8	16 - 25 persons			
31 - 50 คน	111	2,614,973.2	819,098.3	1,144,317.8	227,841.4	317,902.5	53,924.8	20,607.9	31,280.4	31,280.4	26 - 30 persons			
51 - 200 คน	188	9,161,005.0	3,667,716.5	3,100,342.3	515,956.5	904,106.4	662,009.4	43,706.4	267,167.5	267,167.5	31 - 50 persons			
มากกว่า 200 คน	145	16,690,487.1	5,077,038.3	8,415,232.5	1,305,384.6	1,032,056.9	570,331.6	114,749.7	175,693.6	175,693.6	51 - 200 persons			
	29	5,990,603.8	2,176,474.2	1,862,416.7	480,392.2	751,641.8	221,626.6	100,526.9	397,525.4	397,525.4	more than 200 persons			

ที่มา : สำนักธุรกิจและอุตสาหกรรม พ.ศ. 2565 (ธุรกิจทางการค้าและธุรกิจทางการบริการ) จังหวัดชลบุรี สำนักงานสถิติแห่งชาติ กระทรวงดิจิทัลเพื่อเศรษฐกิจและสังคม

Source : The 2022 Business and Industrial Census (Trade and Services Industry) Chon Buri Province, National Statistical Office, Ministry of Digital Economy and Society.

ตาราง 12 มูลค่าสินทรัพย์ถาวรที่เปลี่ยนแปลงของสถานประกอบการธุรกิจระหว่าง มกราคม - ธันวาคม 2564 จำแนกตามขนาดของสถานประกอบการ

TABLE 12 VALUE OF CHANGED FIXED ASSETS OF BUSINESS ESTABLISHMENTS DURING JANUARY - DECEMBER, 2021 BY SIZE OF ESTABLISHMENT

ขนาดของสถานประกอบการ	จำนวน สถาน- ประกอบการ Number of establishments	มูลค่าสินทรัพย์		มูลค่าสินทรัพย์ ถาวรที่ขายระหว่างปี Value of disposal of fixed assets	ค่าโอน กรรมสิทธิ์ Ownership transfer fee	Size of establishment
		มูลค่าสินทรัพย์ ถาวรทุกประเภทที่ซื้อหรือ ผลิตขึ้นใหม่ระหว่างปี Value purchases of new or cost production of fixed assets	มูลค่าสินทรัพย์			
รวม	59,922	3,941,221.5	762,089.7	79,990.4	Total	
1 - 5 คน	53,983	1,439,844.2	318,423.8	34,690.9	1 - 5 persons	
6 - 10 คน	4,017	1,131,659.8	119,820.3	27,624.1	6 - 10 persons	
11 - 15 คน	940	97,843.2	46,919.4	895.2	11 - 15 persons	
16 - 25 คน	509	69,701.1	55,707.7	12,600.0	16 - 25 persons	
26 - 30 คน	111	133,416.2	8,668.5	-	26 - 30 persons	
31 - 50 คน	188	149,078.1	15,431.3	1,457.5	31 - 50 persons	
51 - 200 คน	145	503,546.7	181,826.7	366.0	51 - 200 persons	
มากกว่า 200 คน	29	416,132.2	15,292.0	2,356.7	more than 200 persons	

ที่มา : สำมะโนธุรกิจและอุตสาหกรรม พ.ศ. 2565 (ธุรกิจทางการค้าและธุรกิจทางการบริการ) จังหวัดชลบุรี สำนักงานสถิติแห่งชาติ กระทรวงดิจิทัลเพื่อเศรษฐกิจและสังคม

Source : The 2022 Business and Industrial Census (Trade and Services Industry) Chon Buri Province, National Statistical Office, Ministry of Digital Economy and Society.

ตาราง 13 จำนวนและร้อยละของสถานประกอบการธุรกิจที่มีการชำระค่าลิขสิทธิ์ ลิขสิทธิ์ เครื่องหมายการค้าให้กับต่างประเทศ จำนวนตามร้อยละของค่าใช้จ่ายทั้งสิ้น และขนาดของสถานประกอบการ

TABLE 13 NUMBER AND PERCENTAGE OF BUSINESS ESTABLISHMENTS PAYMENT OF COPY RIGHT, PATENT, TRADEMARK PAID TO ENTITIES ABROAD
BY PERCENTAGE OF TOTAL EXPENSES AND SIZE OF ESTABLISHMENT

ขนาดของสถานประกอบการ	จำนวนสถานประกอบการ		ร้อยละของค่าใช้จ่ายทั้งสิ้น										รวม Total	Size of establishment		
	มี	ไม่มี	< 5		5 - 9		10 - 19		20 - 29		≥ 30					
	จำนวน	ร้อยละ	จำนวน	ร้อยละ	จำนวน	ร้อยละ	จำนวน	ร้อยละ	จำนวน	ร้อยละ	จำนวน	ร้อยละ	จำนวน	ร้อยละ		
	Number	%	Number	%	Number	%	Number	%	Number	%	Number	%	Number	%		
รวม	1,611	100.00	1,582	98.20	29	1.80	4	0.23	9	0.53	4	0.25	3	0.19	10	0.61
1 - 15 คน	754	100.00	749	99.25	6	0.75	2	0.22	-	-	1	0.13	-	-	3	0.40
16 - 25 คน	430	100.00	418	97.32	12	2.68	2	0.47	9	1.98	1	0.23	-	-	-	-
26 - 30 คน	77	100.00	70	91.13	7	8.87	-	-	-	-	-	-	-	-	7	8.87
31 - 50 คน	176	100.00	174	98.87	2	1.13	-	-	-	-	2	1.13	-	-	-	-
51 - 200 คน	145	100.00	142	97.93	3	2.07	-	-	-	-	-	-	3	2.07	-	-
มากกว่า 200 คน	29	100.00	29	100.00	-	-	-	-	-	-	-	-	-	-	-	-

หมายเหตุ : เฉพาะสถานประกอบการที่เริ่มทำงานตั้งแต่ 11 คนขึ้นไป และมีรูปแบบการจัดตั้งตามกฎหมายเป็นห้างหุ้นส่วนจำกัด ห้างหุ้นส่วนสามัญนิติบุคคล บริษัทจำกัด และบริษัทจำกัด (มหาชน)

Note : Only establishments which 11 or more people working and having a legal form of establishment as juristic partnership, company limited and public company limited.

ที่มา : สำนักงานธุรกิจและอุตสาหกรรม พ.ศ. 2565 (ธุรกิจทางการค้าและธุรกิจทางการบริการ) จังหวัดชลบุรี สำนักงานสถิติแห่งชาติ กระทรวงดิจิทัลเพื่อเศรษฐกิจและสังคม

Source : The 2022 Business and Industrial Census (Trade and Services Industry) Chon Buri Province, National Statistical Office, Ministry of Digital Economy and Society.

ตาราง 14 จำนวนและร้อยละของสถานประกอบการธุรกิจการที่ได้รับคำลิขสิทธิ์ สิทธิบัตร เครื่องหมายการค้าจากต่างประเทศ จำนวนตามร้อยละของรายรับทั้งสิ้น และขนาดของสถานประกอบการ
TABLE 14 NUMBER AND PERCENTAGE OF BUSINESS ESTABLISHMENTS COPY RIGHT, PATENT, TRADEMARK RECEIVED FROM CLIENTS ABROAD BY PERCENTAGE OF TOTAL REVENUE

ขนาดของสถานประกอบการ	จำนวนสถานประกอบการ		ร้อยละของรายรับทั้งสิ้น						Size of establishment				
	ไม่มี		รวม		< 5		5 - 29			≥ 30			
	จำนวน	ร้อยละ	จำนวน	ร้อยละ	จำนวน	ร้อยละ	จำนวน	ร้อยละ		จำนวน	ร้อยละ		
Number	%	Number	%	Number	%	Number	%	Number	%	Number	%		
รวม	1,611	100.00	1,605	99.60	7	0.40	-	-	-	-	7	0.40	Total
1 - 15 คน	754	100.00	754	100.00	-	-	-	-	-	-	-	-	1 - 15 persons
16 - 25 คน	430	100.00	430	100.00	-	-	-	-	-	-	-	-	16 - 25 persons
26 - 30 คน	77	100.00	73	95.45	4	4.55	-	-	-	-	4	4.55	26 - 30 persons
31 - 50 คน	176	100.00	176	100.00	-	-	-	-	-	-	-	-	31 - 50 persons
51 - 200 คน	145	100.00	142	97.93	3	2.07	-	-	-	-	3	2.07	51 - 200 persons
มากกว่า 200 คน	29	100.00	29	100.00	-	-	-	-	-	-	-	-	more than 200 persons

หมายเหตุ : เฉพาะสถานประกอบการที่มีคนทำงานตั้งแต่ 11 คนขึ้นไป และมีรูปแบบการจัดตั้งตามกฎหมายเป็นห้างหุ้นส่วนจำกัด ห้างหุ้นส่วนสามัญนิติบุคคล บริษัทจำกัด และบริษัทจำกัด (มหาชน)

Note : Only establishments which 11 or more people working and having a legal form of establishment as juristic partnership, company limited and public company limited.
ที่มา : สำนักงานธุรกิจและอุตสาหกรรม พ.ศ. 2565 (ธุรกิจทางการค้าและธุรกิจทางการบริการ) จังหวัดชลบุรี สำนักงานสถิติแห่งชาติ กระทรวงดิจิทัลเพื่อเศรษฐกิจและสังคม

Source : The 2022 Business and Industrial Census (Trade and Services Industry) Chon Buri Province, National Statistical Office, Ministry of Digital Economy and Society.

ตาราง 15 จำนวนและร้อยละของสถานประกอบการที่รายงานปัญหาและอุปสรรคของสถานประกอบการ
 TABLE 15 NUMBER AND PERCENTAGE OF BUSINESS ESTABLISHMENTS WHICH REPORTED THE PROBLEMS AND OBSTACLES BY SIZE OF ESTABLISHMENT

ขนาดของสถานประกอบการ Total	จำนวนสถานประกอบการ Number of establishments		ปัญหาและอุปสรรคของสถานประกอบการ/ Problems and obstacles of establishments																Size of establishment										
	ผลกระทบ Affected		เศรษฐกิจไม่ฟื้นตัว Economic crisis		ต้นทุนในการดำเนินงานสูงเกินไป High production cost		การแข่งขันสูงเกินไป High competition		ขาดเงินลงทุนและสิ่งทรมูลค่าต่ำ Lack of loan and low value		ขาดคนแรงงาน Lack of labor		กำลังซื้อของประชาชนต่ำ Lower purchasing power		ขาดความสามารถในการทำการตลาด Lack of marketing capabilities		ภัยธรรมชาติ Natural disaster			การแพร่ระบาดของโควิด 19 The spread of the coronavirus disease covid 19		อื่นๆ Others							
	จำนวน Number	ร้อยละ %	จำนวน Number	ร้อยละ %	จำนวน Number	ร้อยละ %	จำนวน Number	ร้อยละ %	จำนวน Number	ร้อยละ %	จำนวน Number	ร้อยละ %	จำนวน Number	ร้อยละ %	จำนวน Number	ร้อยละ %	จำนวน Number	ร้อยละ %		จำนวน Number	ร้อยละ %	จำนวน Number	ร้อยละ %						
รวม	59,922	100.00	8,467	14.13	51,455	85.87	45,631	76.15	36,300	60.58	25,104	41.89	12,407	20.71	4,733	7.90	33,870	56.52	6,754	11.27	5,353	8.93	5,185	8.65	34,490	57.56	439	0.73	Total
1-5 คน	53,983	100.00	7,733	14.33	46,250	85.67	41,004	75.96	32,616	60.42	22,654	41.97	11,159	20.67	3,868	7.17	30,980	57.39	5,958	11.04	4,659	8.63	4,521	8.38	30,961	57.35	410	0.76	1-5 persons
6-10 คน	4,017	100.00	522	13.01	3,495	86.99	3,115	77.54	2,523	62.81	1,681	41.85	929	23.14	663	16.52	2,030	50.54	568	14.15	551	13.71	532	13.23	2,364	58.84	9	0.23	6-10 persons
11-15 คน	940	100.00	112	11.90	828	88.10	767	81.61	566	60.24	383	40.79	152	16.21	105	11.19	431	45.88	115	12.26	92	9.76	79	8.36	605	64.38	8	0.80	11-15 persons
16-25 คน	509	100.00	55	10.87	454	89.13	382	74.97	298	58.57	208	40.84	70	13.77	30	5.86	201	39.57	50	9.76	23	4.42	27	5.30	294	57.85	3	0.59	16-25 persons
26-30 คน	111	100.00	10	8.56	101	91.44	90	80.78	81	72.97	38	33.93	18	15.92	13	12.01	40	35.89	16	14.11	2	1.80	2	1.80	40	36.04	1	0.90	26-30 persons
31-50 คน	188	100.00	15	8.07	173	91.93	153	81.21	103	54.61	72	38.48	45	24.11	17	8.95	96	51.24	24	12.68	14	7.36	12	6.56	119	63.48	-	-	31-50 persons
51-200 คน	145	100.00	19	12.76	127	87.24	103	70.83	91	62.62	58	40.00	30	20.62	30	20.90	78	53.52	18	12.07	12	8.28	11	7.59	87	59.72	9	5.86	51-200 persons
มากกว่า 200 คน	29	100.00	1	3.45	28	96.55	19	65.52	22	75.86	9	31.03	3	10.34	6	20.69	13	44.83	6	20.69	1	3.45	1	3.45	20	68.97	-	-	more than 200 persons

หมายเหตุ : ตอบไม่มากกว่า 1 ข้อ

Note : More than one answer

ที่มา : ส่วนข้อมูลและอุตสาหกรรม พ.ศ. 2565 (ธุรกิจทางการค้าและธุรกิจบริการ) จังหวัดบุรีรัมย์ สำนักงานสถิติแห่งชาติ กระทรวงดิจิทัลเพื่อเศรษฐกิจและสังคม

Source : The 2022 Business and Industrial Census (Trade and Services Industry) Chon Buri Province, National Statistical Office, Ministry of Digital Economy and Society.

ตาราง 16 จำนวนและร้อยละของสถานประกอบการธุรกิจที่รายงานความช่วยเหลือที่ต้องการจากหน่วยงานของรัฐ จำแนกตามขนาดของสถานประกอบการ
TABLE 16 NUMBER AND PERCENTAGE OF BUSINESS ESTABLISHMENTS WHICH REPORTED TO AID NEEDED FROM THE GOVERNMENT BY SIZE OF ESTABLISHMENT

ขนาดของสถานประกอบการ Size of establishment	ความช่วยเหลือที่ต้องการจากหน่วยงานของรัฐ/ Reported to aid needs from the government														รวม Total							
	จำนวนสถานประกอบการ Number of establishments		ลดอัตราดอกเบี้ย Lower rate interest		สนับสนุนแหล่งเงินทุน Support of funding		พักชำระหนี้ Moratorium		เพิ่มวงเงินสินเชื่อ Increase credit limit for entrepreneurs		ลดอัตราภาษี Tax reduction scheme		มาตรการควบคุมราคาสินค้า Good prices control			แก้ไขกฎระเบียบภาครัฐ Amend government regulations		อื่นๆ Others				
	จำนวน Number	ร้อยละ %	จำนวน Number	ร้อยละ %	จำนวน Number	ร้อยละ %	จำนวน Number	ร้อยละ %	จำนวน Number	ร้อยละ %	จำนวน Number	ร้อยละ %	จำนวน Number	ร้อยละ %		จำนวน Number	ร้อยละ %	จำนวน Number	ร้อยละ %			
รวม	59,922	100.00	13,948	23.28	45,974	76.72	18,650	31.12	19,610	32.73	12,203	20.36	9,964	16.63	28,830	48.11	35,809	59.76	13,878	23.16	1,198	2.00
1- 5 คน	53,983	100.00	12,646	23.43	41,337	76.57	16,124	29.87	17,811	32.99	10,927	20.24	8,878	16.45	25,440	47.13	32,518	60.24	12,561	23.27	1,120	2.07
6 - 10 คน	4,017	100.00	903	22.48	3,114	77.52	1,687	42.00	1,316	32.75	945	23.53	789	19.63	2,312	57.57	2,285	56.88	905	22.53	34	0.85
11 - 15 คน	940	100.00	217	23.12	723	76.88	382	40.60	229	24.40	170	18.04	146	15.51	549	58.36	492	52.34	181	19.26	17	1.79
16 - 25 คน	509	100.00	113	22.16	396	77.84	231	45.31	138	27.14	71	13.87	57	11.23	286	56.25	275	54.07	111	21.76	14	2.65
26 - 30 คน	111	100.00	14	12.16	97	87.84	30	27.03	19	16.82	17	15.32	22	19.82	44	39.49	72	65.32	24	21.92	2	1.80
31 - 50 คน	188	100.00	24	12.85	164	87.15	105	56.03	47	25.00	42	22.07	25	13.03	103	54.96	88	46.81	53	28.37	9	4.70
51 - 200 คน	145	100.00	26	17.86	119	82.14	77	53.24	46	31.59	27	18.90	42	29.24	78	53.52	65	44.69	37	25.17	3	2.07
มากกว่า 200 คน	29	100.00	5	17.24	24	82.76	14	48.28	4	13.79	4	13.79	5	17.24	18	62.07	14	48.28	6	20.69	-	-

หมายเหตุ : ตอบได้มากกว่า 1 ข้อ

Note : More than one answer

ที่มา : สำมะโนธุรกิจและอุตสาหกรรม พ.ศ. 2565 (ธุรกิจทางการค้าและธุรกิจบริการ) จังหวัดชลบุรี สำนักงานสถิติแห่งชาติ กระทรวงดิจิทัลเพื่อเศรษฐกิจและสังคม

Source : The 2022 Business and Industrial Census (Trade and Services Industry) Chon Buri Province, National Statistical Office, Ministry of Digital Economy and Society.

ตาราง 17 ข้อมูลสถิติที่สำคัญของสถานประกอบการธุรกิจในปี 2564 จำแนกตามขนาดของสถานประกอบการ และรูปแบบการจัดตั้งตามกฎหมาย
TABLE 17 PRINCIPAL STATISTICS OF BUSINESS ESTABLISHMENTS IN 2021 BY SIZE OF ESTABLISHMENT AND FORM OF LEGAL ORGANIZATION

(พันบาท In Thousand Baht)

ขนาดของสถานประกอบการ / รูปแบบการจัดตั้งตามกฎหมาย	จำนวน สถานประกอบการ Number of establishments	จำนวน คนทำงาน Number of persons engaged	ลูกจ้าง Employees		รายได้ จากการดำเนินงาน Income	ค่าใช้จ่าย ขั้นกลาง Intermediate consumption	มูลค่าเพิ่ม Value added	Size of establishment / Form of legal organization
			จำนวน Number จำนวน Remuneration	ค่าตอบแทน แรงงาน Remuneration				
รวม	59,922	226,609	142,890	25,313,655.1	328,386,946.4	265,306,403.9	63,080,542.5	Total
ส่วนบุคคล	48,615	128,225	53,452	7,504,396.2	44,846,678.3	26,777,928.2	18,068,750.1	Individual proprietor
ห้างหุ้นส่วน จำกัด ห้างหุ้นส่วนสามัญนิติบุคคล	1,373	8,794	6,814	1,275,419.1	19,705,331.3	16,742,747.3	2,962,584.0	Juristic partnership
บริษัทจำกัด บริษัทจำกัด (มหาชน)	9,875	88,801	81,860	16,391,207.8	263,281,719.2	221,562,197.3	41,719,521.9	Company limited, public company limited
ส่วนราชการ รัฐวิสาหกิจ สหกรณ์ การรวมกลุ่ม	59	790	765	142,632.0	553,217.6	223,531.2	329,686.5	Government, State-enterprise, Cooperative,
สมาคม มูลนิธิ วิทยาลัยชุมชน และการจัดตั้งในรูปแบบอื่นๆ								Bundling, Association, Foundation, Community enterprise and Others
สถานประกอบการที่มีคนทำงาน 1-5 คน	53,983	138,967	61,630	9,603,951.7	106,840,099.3	80,608,882.2	26,231,217.1	Establishment with 1 - 5 persons
ส่วนบุคคล	46,767	111,723	40,001	5,750,233.9	38,607,670.0	23,066,315.7	15,541,354.2	Individual proprietor
ห้างหุ้นส่วน จำกัด ห้างหุ้นส่วนสามัญนิติบุคคล	1,025	4,612	3,126	626,322.0	3,976,530.1	2,939,652.0	1,036,878.1	Juristic partnership
บริษัทจำกัด บริษัทจำกัด (มหาชน)	6,191	22,632	18,503	3,227,395.9	64,255,899.3	54,602,914.5	9,652,984.8	Company limited, public company limited
ส่วนราชการ รัฐวิสาหกิจ สหกรณ์ การรวมกลุ่ม	-	-	-	-	-	-	-	Government, State-enterprise, Cooperative,
สมาคม มูลนิธิ วิทยาลัยชุมชน และการจัดตั้งในรูปแบบอื่นๆ								Bundling, Association, Foundation, Community enterprise and Others
สถานประกอบการที่มีคนทำงาน 6-10 คน	4,017	31,474	26,891	4,333,902.7	47,451,596.6	37,367,669.6	10,083,927.0	Establishment with 6 - 10 persons
ส่วนบุคคล	1,569	11,846	9,267	1,245,808.8	4,312,995.8	2,487,466.8	1,825,529.0	Individual proprietor
ห้างหุ้นส่วน จำกัด ห้างหุ้นส่วนสามัญนิติบุคคล	234	1,938	1,555	226,900.4	5,322,769.8	4,787,922.6	534,847.2	Juristic partnership
บริษัทจำกัด บริษัทจำกัด (มหาชน)	2,186	17,445	15,823	2,818,081.4	37,676,963.9	30,048,866.0	7,628,098.0	Company limited, public company limited
ส่วนราชการ รัฐวิสาหกิจ สหกรณ์ การรวมกลุ่ม	28	245	245	43,112.1	138,867.1	43,414.3	95,452.9	Government, State-enterprise, Cooperative,
สมาคม มูลนิธิ วิทยาลัยชุมชน และการจัดตั้งในรูปแบบอื่นๆ								Bundling, Association, Foundation, Community enterprise and Others
สถานประกอบการที่มีคนทำงาน 11-15 คน	940	11,901	11,034	2,084,541.7	24,914,320.9	20,289,964.6	4,624,356.3	Establishment with 11 - 15 persons
ส่วนบุคคล	178	2,290	1,958	280,038.0	905,593.3	537,155.4	368,437.9	Individual proprietor
ห้างหุ้นส่วน จำกัด ห้างหุ้นส่วนสามัญนิติบุคคล	59	774	704	146,461.2	1,645,314.9	1,471,637.5	173,677.4	Juristic partnership
บริษัทจำกัด บริษัทจำกัด (มหาชน)	695	8,741	8,277	1,639,417.9	22,317,099.7	18,266,838.4	4,050,261.4	Company limited, public company limited
ส่วนราชการ รัฐวิสาหกิจ สหกรณ์ การรวมกลุ่ม	7	95	95	18,624.5	46,313.0	14,333.4	31,979.6	Government, State-enterprise, Cooperative,
สมาคม มูลนิธิ วิทยาลัยชุมชน และการจัดตั้งในรูปแบบอื่นๆ								Bundling, Association, Foundation, Community enterprise and Others
สถานประกอบการที่มีคนทำงาน 16-25 คน	509	9,704	9,147	1,704,145.8	37,594,839.4	32,438,257.9	5,156,581.5	Establishment with 16 - 25 persons
ส่วนบุคคล	57	1,087	999	119,367.5	593,816.5	405,558.3	188,258.1	Individual proprietor
ห้างหุ้นส่วน จำกัด ห้างหุ้นส่วนสามัญนิติบุคคล	26	497	469	97,515.8	3,640,989.7	2,848,313.9	792,675.9	Juristic partnership
บริษัทจำกัด บริษัทจำกัด (มหาชน)	404	7,741	7,325	1,419,352.4	33,028,609.7	29,030,732.4	3,997,877.3	Company limited, public company limited
ส่วนราชการ รัฐวิสาหกิจ สหกรณ์ การรวมกลุ่ม	23	380	355	67,910.1	331,423.5	153,653.3	177,770.2	Government, State-enterprise, Cooperative,
สมาคม มูลนิธิ วิทยาลัยชุมชน และการจัดตั้งในรูปแบบอื่นๆ								Bundling, Association, Foundation, Community enterprise and Others
สถานประกอบการที่มีคนทำงาน 26-30 คน	111	3,050	2,947	486,273.5	9,540,767.4	8,091,616.1	1,449,151.3	Establishment with 26 - 30 persons
ส่วนบุคคล	34	884	850	69,657.2	359,192.0	250,542.4	108,649.6	Individual proprietor
ห้างหุ้นส่วน จำกัด ห้างหุ้นส่วนสามัญนิติบุคคล	10	301	301	56,243.5	627,391.7	516,089.8	111,301.9	Juristic partnership
บริษัทจำกัด บริษัทจำกัด (มหาชน)	67	1,865	1,796	360,372.8	8,554,183.7	7,324,983.9	1,229,199.8	Company limited, public company limited
ส่วนราชการ รัฐวิสาหกิจ สหกรณ์ การรวมกลุ่ม	-	-	-	-	-	-	-	Government, State-enterprise, Cooperative,
สมาคม มูลนิธิ วิทยาลัยชุมชน และการจัดตั้งในรูปแบบอื่นๆ								Bundling, Association, Foundation, Community enterprise and Others
สถานประกอบการที่มีคนทำงาน 31-50 คน	188	7,247	7,067	1,450,285.5	41,734,813.6	37,377,913.8	4,356,899.8	Establishment with 31 - 50 persons
ส่วนบุคคล	10	395	376	39,290.8	67,410.8	30,889.6	36,521.2	Individual proprietor
ห้างหุ้นส่วน จำกัด ห้างหุ้นส่วนสามัญนิติบุคคล	18	591	578	107,073.9	4,316,017.1	4,040,741.6	275,275.6	Juristic partnership
บริษัทจำกัด บริษัทจำกัด (มหาชน)	159	6,192	6,043	1,290,935.5	37,314,771.7	33,294,152.5	4,020,619.2	Company limited, public company limited
ส่วนราชการ รัฐวิสาหกิจ สหกรณ์ การรวมกลุ่ม	2	70	70	-	-	-	-	Government, State-enterprise, Cooperative,
สมาคม มูลนิธิ วิทยาลัยชุมชน และการจัดตั้งในรูปแบบอื่นๆ								Bundling, Association, Foundation, Community enterprise and Others
สถานประกอบการที่มีคนทำงาน 50-200 คน	145	12,688	12,608	2,829,794.5	32,191,553.4	25,906,186.3	6,285,367.1	Establishment with 50 - 200 persons
ส่วนบุคคล	-	-	-	-	-	-	-	Individual proprietor
ห้างหุ้นส่วน จำกัด ห้างหุ้นส่วนสามัญนิติบุคคล	1	81	81	-	-	-	-	Juristic partnership
บริษัทจำกัด บริษัทจำกัด (มหาชน)	144	12,607	12,527	2,814,892.2	32,015,235.4	25,767,796.2	6,247,439.2	Company limited, public company limited
ส่วนราชการ รัฐวิสาหกิจ สหกรณ์ การรวมกลุ่ม	-	-	-	-	-	-	-	Government, State-enterprise, Cooperative,
สมาคม มูลนิธิ วิทยาลัยชุมชน และการจัดตั้งในรูปแบบอื่นๆ								Bundling, Association, Foundation, Community enterprise and Others
สถานประกอบการที่มีคนทำงานมากกว่า 200 คน	29	11,578	11,565	2,820,759.8	28,118,955.7	23,225,913.4	4,893,042.3	Establishment with more than 200 persons
ส่วนบุคคล	-	-	-	-	-	-	-	Individual proprietor
ห้างหุ้นส่วน จำกัด ห้างหุ้นส่วนสามัญนิติบุคคล	-	-	-	-	-	-	-	Juristic partnership
บริษัทจำกัด บริษัทจำกัด (มหาชน)	29	11,578	11,565	2,820,759.8	28,118,955.7	23,225,913.4	4,893,042.3	Company limited, public company limited
ส่วนราชการ รัฐวิสาหกิจ สหกรณ์ การรวมกลุ่ม	-	-	-	-	-	-	-	Government, State-enterprise, Cooperative,
สมาคม มูลนิธิ วิทยาลัยชุมชน และการจัดตั้งในรูปแบบอื่นๆ								Bundling, Association, Foundation, Community enterprise and Others

หมายเหตุ : C หมายถึง ข้อมูลปกปิด

Note : C means confidential data.

ที่มา : สำมะโนธุรกิจและอุตสาหกรรม พ.ศ. 2565 (ธุรกิจทางการค้าและธุรกิจทางการบริการ) จังหวัดชลบุรี สำนักงานสถิติแห่งชาติ กระทรวงดิจิทัลเพื่อเศรษฐกิจและสังคม

Source : The 2022 Business and Industrial Census (Trade and Services Industry) Chon Buri Province, National Statistical Office, Ministry of Digital Economy and Society.

ตาราง 18 ข้อมูลสถิติที่สำคัญของสถานประกอบการธุรกิจในปี 2564 จำแนกตามขนาดของสถานประกอบการ และรูปแบบการจัดตั้งทางเศรษฐกิจ

TABLE 18 PRINCIPAL STATISTICS OF BUSINESS ESTABLISHMENTS IN 2021 BY SIZE OF ESTABLISHMENT AND FORM OF ECONOMIC ORGANIZATION

(พันบาท In Thousand Baht)

ขนาดของสถานประกอบการ / รูปแบบการจัดตั้งทางเศรษฐกิจ	จำนวน	จำนวน	ลูกจ้าง Employees		รายได้	ค่าใช้จ่าย	มูลค่าเพิ่ม	Size of establishment / Economic organization
	สถานประกอบการ	คนทำงาน	จำนวน	ค่าตอบแทน	จากการดำเนินงาน	ชั้นกลาง	Value added	
	Number of establishments	Number of persons engaged	Number	Remuneration	Income	Intermediate consumption		
รวม	59,922	226,609	142,890	25,313,655.1	328,386,946.4	265,306,403.9	63,080,542.5	Total
สำนักงานแห่งเดียว	56,989	194,213	111,519	19,120,217.3	217,296,445.4	170,944,033.1	46,352,412.3	Single unit
สำนักงานใหญ่	538	10,894	10,430	2,437,604.3	29,166,329.8	24,145,565.8	5,020,764.0	Head office
สำนักงานสาขา	2,203	20,467	19,906	3,630,970.6	81,246,084.6	69,749,229.6	11,496,855.0	Branch
อื่นๆ	192	1,035	1,035	124,862.9	678,086.5	467,575.3	210,511.2	Others
สถานประกอบการที่มีคนทำงาน 1-5 คน	53,983	138,967	61,630	9,603,951.7	106,840,099.3	80,608,882.2	26,231,217.1	Establishment with 1 - 5 persons
สำนักงานแห่งเดียว	52,576	133,525	56,650	8,762,925.4	87,493,166.2	63,551,119.5	23,942,046.6	Single unit
สำนักงานใหญ่	304	1,407	1,119	238,604.5	3,412,102.1	2,773,519.2	638,582.9	Head office
สำนักงานสาขา	921	3,126	2,953	499,748.9	15,293,349.0	13,833,497.8	1,459,851.2	Branch
อื่นๆ	182	909	909	102,673.0	641,482.1	450,745.7	190,736.4	Others
สถานประกอบการที่มีคนทำงาน 6-10 คน	4,017	31,474	26,891	4,333,902.7	47,451,596.6	37,367,669.6	10,083,927.0	Establishment with 6 - 10 persons
สำนักงานแห่งเดียว	3,098	24,319	20,029	3,158,238.9	26,578,273.7	21,033,341.3	5,544,932.5	Single unit
สำนักงานใหญ่	95	792	715	152,294.8	2,064,910.0	1,655,755.1	409,154.8	Head office
สำนักงานสาขา	824	6,363	6,147	1,023,369.0	18,808,412.9	14,678,573.2	4,129,839.7	Branch
อื่นๆ	-	-	-	-	-	-	-	Others
สถานประกอบการที่มีคนทำงาน 11-15 คน	940	11,901	11,034	2,084,541.7	24,914,320.9	20,289,964.6	4,624,356.3	Establishment with 11 - 15 persons
สำนักงานแห่งเดียว	564	7,248	6,456	1,205,502.4	17,767,567.3	14,779,087.9	2,988,479.4	Single unit
สำนักงานใหญ่	26	339	308	56,308.8	958,313.4	732,954.2	225,359.2	Head office
สำนักงานสาขา	340	4,188	4,144	800,540.7	6,151,835.8	4,761,092.8	1,390,742.9	Branch
อื่นๆ	11	126	126	22,189.8	36,604.4	16,829.6	19,774.8	Others
สถานประกอบการที่มีคนทำงาน 16-25 คน	509	9,704	9,147	1,704,145.8	37,594,839.4	32,438,257.9	5,156,581.5	Establishment with 16 - 25 persons
สำนักงานแห่งเดียว	417	8,002	7,500	1,392,616.2	30,043,336.4	25,825,321.6	4,218,014.8	Single unit
สำนักงานใหญ่	34	652	630	140,914.0	3,172,952.8	2,937,144.4	235,808.4	Head office
สำนักงานสาขา	57	1,050	1,018	170,615.6	4,378,550.2	3,675,791.9	702,758.3	Branch
อื่นๆ	-	-	-	-	-	-	-	Others
สถานประกอบการที่มีคนทำงาน 26-30 คน	111	3,050	2,947	486,273.5	9,540,767.4	8,091,616.1	1,449,151.3	Establishment with 26 - 30 persons
สำนักงานแห่งเดียว	82	2,232	2,176	319,725.2	6,705,932.9	5,658,636.3	1,047,296.7	Single unit
สำนักงานใหญ่	12	342	329	79,535.9	885,459.4	725,268.2	160,191.2	Head office
สำนักงานสาขา	17	476	442	87,012.4	1,949,375.0	1,707,711.6	241,663.5	Branch
อื่นๆ	-	-	-	-	-	-	-	Others
สถานประกอบการที่มีคนทำงาน 31-50 คน	188	7,247	7,067	1,450,285.5	41,734,813.6	37,377,913.8	4,356,899.8	Establishment with 31 - 50 persons
สำนักงานแห่งเดียว	149	5,740	5,622	1,119,424.5	17,084,542.0	15,090,977.1	1,993,564.9	Single unit
สำนักงานใหญ่	25	936	926	195,354.3	4,191,572.4	3,604,843.6	586,728.9	Head office
สำนักงานสาขา	15	572	519	135,506.7	20,458,699.2	18,682,093.2	1,776,606.0	Branch
อื่นๆ	-	-	-	-	-	-	-	Others
สถานประกอบการที่มีคนทำงาน 50-200 คน	145	12,688	12,608	2,829,794.5	32,191,553.4	25,906,186.3	6,285,367.1	Establishment with 50 - 200 persons
สำนักงานแห่งเดียว	90	7,771	7,711	1,715,828.3	20,473,786.2	16,764,083.3	3,709,702.9	Single unit
สำนักงานใหญ่	33	3,047	3,028	771,395.8	7,384,839.4	5,869,610.8	1,515,228.6	Head office
สำนักงานสาขา	22	1,870	1,869	342,570.4	4,332,927.9	3,272,492.2	1,060,435.7	Branch
อื่นๆ	-	-	-	-	-	-	-	Others
สถานประกอบการที่มีคนทำงานมากกว่า 200 คน	29	11,578	11,565	2,820,759.8	28,118,955.7	23,225,913.4	4,893,042.3	Establishment with more than 200 persons
สำนักงานแห่งเดียว	14	5,377	5,375	1,445,956.4	11,149,840.7	8,241,466.1	2,908,374.6	Single unit
สำนักงานใหญ่	10	3,380	3,375	803,196.3	7,096,180.3	5,846,470.3	1,249,710.0	Head office
สำนักงานสาขา	6	2,822	2,815	571,607.1	9,872,934.8	9,137,977.1	734,957.7	Branch
อื่นๆ	-	-	-	-	-	-	-	Others

ที่มา : สำมะโนธุรกิจและอุตสาหกรรม พ.ศ. 2565 (ธุรกิจทางการค้าและธุรกิจทางการบริการ) จังหวัดชลบุรี สำนักงานสถิติแห่งชาติ กระทรวงดิจิทัลเพื่อเศรษฐกิจและสังคม

Source : The 2022 Business and Industrial Census (Trade and Services Industry) Chon Buri Province, National Statistical Office, Ministry of Digital Economy and Society.



**ตอนที่ 2 ข้อมูลการดำเนินกิจการ จำแนกตาม
หมวดย่อยธุรกิจ**

ดัชนีตารางสารบัญ

		หน้า
ตอนที่ 2	ข้อมูลการดำเนินงานกิจการ จำแนกตามหมวดย่อยธุรกิจ	
ตาราง 1	ข้อมูลสถิติที่สำคัญของสถานประกอบการธุรกิจในปี 2564 จำแนกตามหมวดย่อยธุรกิจ	104
ตาราง 2	จำนวนคนทำงานของสถานประกอบการธุรกิจในปี 2564 จำแนกตามลักษณะการจ้างงาน เพศ และหมวดย่อยธุรกิจ	105
ตาราง 3	จำนวนและร้อยละของสถานประกอบการธุรกิจที่มีลูกจ้าง จำแนกตามจำนวนวันทำงานต่อสัปดาห์ จำนวนชั่วโมงทำงานเฉลี่ยต่อวันของลูกจ้าง และหมวดย่อยธุรกิจ	106
ตาราง 4	ค่าตอบแทนแรงงานของสถานประกอบการธุรกิจในปี 2564 จำแนกตามหมวดย่อยธุรกิจ	107
ตาราง 5	ค่าใช้จ่ายทั้งสิ้น มูลค่าสินค้าและวัสดุประกอบและส่วนเปลี่ยนแปลงสินค้าของสถานประกอบการธุรกิจปี 2564 จำแนกตามหมวดย่อยธุรกิจ	108
ตาราง 6	ค่าใช้จ่ายทั้งสิ้นของสถานประกอบการธุรกิจปี 2564 จำแนกตามหมวดย่อยธุรกิจ	109
ตาราง 7	จำนวนและร้อยละของช่องทางการจ่ายชำระเงินสำหรับธุรกรรมประเภทต่าง ๆ ของสถานประกอบการธุรกิจในปี 2564 จำแนกตามหมวดย่อยธุรกิจ	111
ตาราง 8	รายรับทั้งสิ้นของสถานประกอบการธุรกิจในปี 2564 จำแนกตามหมวดย่อยธุรกิจ	113
ตาราง 9	จำนวนและร้อยละของสถานประกอบการธุรกิจที่มีการรับโอนและรับชำระเงินค่าสินค้าและบริการจากลูกค้า จำแนกตามหมวดย่อยธุรกิจ	114
ตาราง 10	มูลค่าตามบัญชีของสินทรัพย์ถาวรของสถานประกอบการธุรกิจ ณ วันที่ 1 มกราคม 2564 จำแนกตามหมวดย่อยธุรกิจ	115
ตาราง 11	มูลค่าตามบัญชีของสินทรัพย์ถาวรของสถานประกอบการธุรกิจ ณ วันที่ 31 ธันวาคม 2564 จำแนกตามหมวดย่อยธุรกิจ	116
ตาราง 12	มูลค่าสินทรัพย์ถาวรที่เปลี่ยนแปลงของสถานประกอบการธุรกิจระหว่าง มกราคม - ธันวาคม 2564 จำแนกตามหมวดย่อยธุรกิจ	117
ตาราง 13	จำนวนและร้อยละของสถานประกอบการธุรกิจที่มีการชำระค่าลิขสิทธิ์ สิทธิบัตร เครื่องหมายการค้าให้กับต่างประเทศ จำแนกตามร้อยละของค่าใช้จ่ายทั้งสิ้น และหมวดย่อยธุรกิจ	118
ตาราง 14	จำนวนและร้อยละของสถานประกอบการธุรกิจการที่ได้รับค่าลิขสิทธิ์ สิทธิบัตร เครื่องหมายการค้าจากต่างประเทศ จำแนกตามร้อยละของรายรับทั้งสิ้น และหมวดย่อยธุรกิจ	119

		หน้า
ตาราง 15	จำนวนและร้อยละของสถานประกอบการธุรกิจที่รายงานปัญหาและอุปสรรคของสถานประกอบการ จำแนกตามหมวดย่อยธุรกิจ	120
ตาราง 16	จำนวนและร้อยละของสถานประกอบการธุรกิจที่รายงานความช่วยเหลือที่ต้องการจากหน่วยงานของรัฐ จำแนกตามหมวดย่อยธุรกิจ	121
ตาราง 17	รายได้จากการดำเนินงานของสถานประกอบการธุรกิจในปี 2564 จำแนกตามหมวดย่อยธุรกิจ และรูปแบบการจัดตั้งตามกฎหมาย	122
ตาราง 18	รายได้จากการดำเนินงานของสถานประกอบการธุรกิจในปี 2564 จำแนกตามหมวดย่อยธุรกิจ และขนาดของสถานประกอบการ	123

ตาราง 1 ข้อมูลสถิติที่สำคัญของสถานประกอบการธุรกิจในปี 2564 จำแนกตามหมวดย่อยธุรกิจ
TABLE 1 PRINCIPAL STATISTICS OF BUSINESS ESTABLISHMENTS IN 2021 BY DIVISION OF BUSINESS INDUSTRY

รหัส Code	หมวดย่อยธุรกิจ	จำนวน		ลูกจ้าง Employees		รายได้ จากการดำเนินงาน Income	ค่าใช้จ่าย ขั้นกลาง Intermediate consumption	มูลค่าเพิ่ม Value added	Division of business industry
		จำนวน ของ สถานประกอบการ Number of establishments	คนทำงาน Number of persons engaged	จำนวน Number	ค่าตอบแทน แรงงาน Remuneration				
	รวม	59,922	226,609	142,890	25,313,655.1	328,386,946.4	265,306,403.9	63,080,542.5	Total
45	การขายส่งและขายปลีก การซ่อมยานยนต์ และจักรยานยนต์	5,247	21,861	15,272	3,187,319.9	49,521,840.9	40,422,486.9	9,099,354.0	Wholesale and retail trade; repair of motor vehicles and motorcycles
46	การขนส่ง (ยกเว้นยานยนต์และจักรยานยนต์)	3,042	24,751	20,267	4,361,912.5	94,575,720.0	82,336,174.0	12,239,546.1	Wholesale trade (except of motor vehicles and motorcycles)
47	การขุดขุด (ยกเว้นยานยนต์และจักรยานยนต์)	18,794	60,593	33,437	6,004,556.4	108,895,085.6	92,779,861.0	16,115,224.6	Retail trade (except of motor vehicles and motorcycles)
55	ที่พักรวม	1,209	10,040	8,501	1,043,450.9	3,172,699.6	1,798,748.1	1,373,951.6	Accommodation
56	การบริการอาหารและเครื่องดื่ม	14,010	51,030	28,625	3,720,069.2	17,162,628.5	10,228,969.0	6,933,659.5	Food and beverage service activities
59	การสื่อสารโทรคมนาคม โทรทัศน์ และรายการโทรทัศน์ การบันทึกเสียงลงแผ่นเสียง และการจัดพิมพ์จำหน่ายหรือ เผยแพร่ดนตรี	7	133	129	28,601.9	275,185.0	42,184.5	233,000.5	Motion picture, video and television programme production, sound recording and music publishing activities
60	การจัดส่งรายการและการแพร่ภาพกระจายเสียง	9	32	22	3,117.6	8,392.0	1,689.8	6,702.2	Programming and broadcasting activities
62	การจัดทำโปรแกรมคอมพิวเตอร์ การให้บริการ เกี่ยวกับคอมพิวเตอร์ และกิจกรรมที่เกี่ยวข้อง	19	123	105	23,965.8	102,553.4	55,204.8	47,348.6	Computer programming, consultancy and related activities
63	การบริการสารสนเทศ	8	934	924	166,472.9	165,080.1	77,438.5	87,641.6	Information service activities
68	กิจกรรมอสังหาริมทรัพย์	6,710	22,695	15,696	2,714,198.3	33,765,422.6	24,468,587.3	9,296,835.3	Real estate activities
69	กิจกรรมทางกฎหมายและการบัญชี	283	904	648	138,760.2	345,961.6	103,212.1	242,749.5	Legal and accounting activities
70	กิจกรรมของสำนักงานใหญ่และการบริการ ให้คำปรึกษาด้านการบริหารจัดการ	135	1,189	1,005	340,406.5	551,990.9	185,619.8	366,371.0	Activities of head offices; management consultancy activities
71	กิจกรรมด้านสถาปัตยกรรมและวิศวกรรม รวมถึงการทดสอบและการวิเคราะห์ทางเทคนิค	158	1,783	1,619	437,550.0	2,200,130.4	1,333,449.2	866,681.2	Architectural and engineering activities; technical testing and analysis
72	การวิจัยและพัฒนาเชิงวิทยาศาสตร์	2	40	40	C	C	C	C	Scientific research and development
73	การโฆษณาและการวิจัยตลาด	174	681	394	75,194.7	295,038.1	156,781.7	138,256.4	Advertising and market research
74	กิจกรรมทางวิชาชีพ วิทยาศาสตร์ และเทคนิคอื่นๆ	173	751	446	81,575.2	696,085.8	512,090.0	183,995.7	Other professional, scientific and technical activities
77	กิจกรรมการให้เช่า	272	1,962	1,631	343,246.9	2,929,470.6	1,862,730.2	1,066,740.5	Rental and leasing activities
78	กิจกรรมการจ้างงาน	162	1,415	1,339	239,601.0	1,208,997.5	843,024.1	365,973.4	Employment activities
79	กิจกรรมของตัวแทนธุรกิจท่องเที่ยว การจัดงานเกี่ยว การบริการสำรอง และกิจกรรมที่เกี่ยวข้อง	191	1,126	980	175,014.6	1,672,406.2	1,254,548.3	417,858.0	Travel agency, tour operator, reservation service and related activities
80	การบริการรักษาความปลอดภัยและการสืบสวน	131	1,659	1,509	329,295.2	827,001.8	385,958.8	441,043.0	Security and investigation activities
81	กิจกรรมการบริการสำหรับอาคารและพื้นที่กัน การบริการด้านการบริหารและสนับสนุนการดำเนินงาน ของสำนักงาน และกิจกรรมอื่นๆ ที่สนับสนุนทางธุรกิจ	116	1,298	1,177	310,983.5	732,437.9	359,071.8	373,366.2	Services to buildings and landscape activities
82	กิจกรรมการสร้างสรรค์ศิลปะและความบันเทิง	416	2,023	1,530	389,556.3	1,234,930.9	772,220.2	462,710.7	Office administrative, office support and other business support activities
90	กิจกรรมการพนันและการแข่งขัง	6	6	-	-	2,280.0	1,280.1	999.9	Creative, arts and entertainment activities
92	กิจกรรมการพนันและการแข่งขัง	39	130	-	-	58,881.9	50,793.9	8,088.1	Gambling and betting activities
93	กิจกรรมด้านการศึกษา ความบันเทิง และการนันทนาการ	246	1,921	1,574	322,950.4	3,666,166.9	2,603,721.4	1,062,445.5	Sports activities and amusement and recreation activities
95	การซ่อมคอมพิวเตอร์และของใช้ส่วนบุคคล และของใช้ครัวเรือน	920	1,939	671	112,509.1	798,856.1	465,643.1	333,213.1	Repair of computers and personal and household goods
96	กิจกรรมบริการส่วนบุคคลอื่นๆ	7,443	15,593	5,349	744,487.2	3,479,283.9	2,174,816.2	1,304,467.8	Other personal service activities

หมายเหตุ : C หมายถึง ตัวเลขที่ไม่เปิดเผย
Note : C means Confidential data

ที่มา : สำนักงานสถิติแห่งชาติ กระทรวงดิจิทัลเพื่อเศรษฐกิจและสังคม
Source : The 2022 Business and Industrial Census (Trade and Services Industry) Chon Buri Province, National Statistical Office, Ministry of Digital Economy and Society.

ตาราง 3 จำนวนและร้อยละของสถานประกอบการธุรกิจที่มีลูกจ้าง จำแนกตามจำนวนวันทำงานต่อสัปดาห์ จำนวนชั่วโมงทำงานเฉลี่ยต่อวันของลูกจ้าง และหมวดธุรกิจ
TABLE 3 NUMBER AND PERCENTAGE OF BUSINESS ESTABLISHMENTS EMPLOYEES BY NUMBER OF DAYS WORKED PER WEEK, AVERAGE NUMBER OF HOURS WORKED PER DAY BY EMPLOYEES AND DIVISION OF BUSINESS INDUSTRY

รหัส Code	หมวดธุรกิจ	ลูกจ้าง Employees												Division of business industry	
		จำนวนสถาน- ประกอบการที่มีลูกจ้าง		จำนวนวันทำงานต่อสัปดาห์		จำนวนชั่วโมงทำงานต่อวัน (เฉลี่ยทุก)		จำนวนวันทำงานต่อสัปดาห์		จำนวนชั่วโมงทำงานต่อวัน (เฉลี่ยทุก)		Total			
		จำนวน Number	ร้อยละ %	จำนวน Number	ร้อยละ %	จำนวน Number	ร้อยละ %	จำนวน Number	ร้อยละ %	จำนวน Number	ร้อยละ %				
		<5	5 - 6	7	< 8	8 - 10	11 - 12								
		จำนวน Number	ร้อยละ %	จำนวน Number	ร้อยละ %	จำนวน Number	ร้อยละ %	จำนวน Number	ร้อยละ %	จำนวน Number	ร้อยละ %	จำนวน Number	ร้อยละ %		
		381	100.00	26,237	80.62	5,927	18.21	1,063	3.27	30,259	92.98	1,224	3.76		
45	การขายส่งและการขายปลีก การซ่อมยานยนต์ และจักรยานยนต์	3,301	100.00	2,897	87.76	404	12.24	66	2.01	3,173	96.11	62	1.89	Wholesale and retail trade; repair of motor vehicles and motorcycles	
46	การขนส่ง (ยกเว้นยานยนต์และจักรยานยนต์)	2,085	100.00	1,843	88.35	241	11.55	68	3.27	1,979	94.90	38	1.83	Wholesale trade (except of motor vehicles and motorcycles)	
47	การขายปลีก (ยกเว้นยานยนต์และจักรยานยนต์)	8,277	100.00	6,503	78.57	1,774	21.43	92	1.11	7,818	94.45	368	4.44	Retail trade (except of motor vehicles and motorcycles)	
55	ที่พักแรม	1,000	100.00	3.02	62.53	344	34.45	39	3.85	897	89.75	64	6.40	Accommodation	
56	การบริการอาหารและเครื่องดื่ม	9,112	100.00	1.78	6.927	76.02	2,023	22.20	712	7.82	8,254	90.58	146	1.61	Food and beverage service activities
59	การบันทึกภาพยนตร์ วิทยุทัศน์ และรายการโทรทัศน์ การบันทึกเสียงลงเสียง และการจัดพิมพ์จำหน่ายหรือเผยแพร่ดนตรี	7	100.00	7	100.00	-	-	-	-	7	100.00	-	-	Motion picture, video and television programme production, sound recording and music publishing activities	
60	การจัดส่งรายการและการกระจายเสียง	9	100.00	-	1	11.11	8	88.89	-	9	100.00	-	-	Programming and broadcasting activities	
62	การจัดทำโปรแกรมคอมพิวเตอร์ การให้คำปรึกษาเกี่ยวกับคอมพิวเตอร์ และกิจกรรมที่เกี่ยวข้อง	19	100.00	-	19	100.00	-	-	-	19	100.00	-	-	Computer programming, consultancy and related activities	
63	การบริการสารสนเทศ	5	100.00	-	3	60.00	2	40.00	-	5	100.00	-	-	Information service activities	
68	กิจกรรมอสังหาริมทรัพย์	5,292	100.00	3.29	4,412	83.37	706	13.34	4	0.07	4,912	92.83	376	7.11	Real estate activities
69	กิจกรรมทางกฎหมายและการบัญชี	127	100.00	-	127	100.00	-	-	-	127	100.00	-	-	Legal and accounting activities	
70	กิจกรรมของสำนักงานใหญ่และการบริการ	135	100.00	-	135	100.00	-	-	-	135	100.00	-	-	Activities of head offices; management consultancy activities	
71	ให้บริการด้านการบริหารจัดการ	136	100.00	-	129	94.38	8	5.62	6	4.40	130	95.60	-	Architectural and engineering activities; technical testing and analysis	
72	กิจกรรมด้านสถาปัตยกรรมและวิศวกรรม รวมถึงการตรวจสอบและการวิเคราะห์ทางเทคนิค	2	100.00	-	2	100.00	-	-	2	100.00	-	-	-	Scientific research and development	
73	การวิจัยและพัฒนาเชิงวิทยาศาสตร์	157	100.00	-	136	86.62	21	13.38	-	157	100.00	-	-	Advertising and market research	
74	กิจกรรมทางวิชาชีพ วิทยาศาสตร์ และเทคนิคอื่นๆ	65	100.00	-	38	58.28	27	41.72	-	65	100.00	-	-	Other professional, scientific and technical activities	
77	กิจกรรมการให้เช่า	184	100.00	-	106	57.49	78	42.51	-	181	98.37	3	1.63	Rental and leasing activities	
78	กิจกรรมการจ้างงาน	162	100.00	-	159	98.15	3	1.85	-	159	98.15	3	1.85	Employment activities	
79	กิจกรรมของตัวแทนธุรกิจท่องเที่ยว การจัดงาน การบริการสำรอง และกิจกรรมที่เกี่ยวข้อง	174	100.00	0.57	173	99.43	-	-	1	0.57	171	98.28	2	1.15	Travel agency, tour operator, reservation service and related activities
80	การบริการรักษาความปลอดภัยและสารสนเทศ	131	100.00	-	127	96.95	4	3.05	5	3.44	116	88.17	11	8.40	Security and investigation activities
81	กิจกรรมการบริการสำหรับยานพาหนะและภูมิทัศน์	116	100.00	-	116	100.00	-	-	-	114	98.28	2	1.72	Services to buildings and landscape activities	
82	การบริการด้านบริการเสริมสนับสนุนการดำเนินงานของสำนักงาน และกิจกรรมอื่นๆ ที่สนับสนุนทางธุรกิจ	108	100.00	-	107	99.07	1	0.93	-	108	100.00	-	-	Office administrative, office support and other business support activities	
90	กิจกรรมการสร้างสรรค์ศิลปะและความบันเทิง	-	-	-	-	-	-	-	-	-	-	-	-	Creative, arts and entertainment activities	
92	กิจกรรมการพนันและการเสี่ยงโชค	-	-	-	-	-	-	-	-	-	-	-	-	Gambling and betting activities	
93	กิจกรรมด้านกีฬา ความบันเทิง และการบันเทิง	195	100.00	5.75	157	80.30	27	13.95	12	6.32	181	92.65	2	1.03	Sports activities and amusement and recreation activities
95	การซ่อมคอมพิวเตอร์และของใช้ส่วนบุคคล และของใช้ในครัวเรือน	264	100.00	-	237	89.65	27	10.35	-	264	100.00	-	-	Repair of computers and personal and household goods	
96	กิจกรรมบริการส่วนบุคคลอื่นๆ	1,481	100.00	-	1,252	84.54	229	15.46	59	3.95	1,277	86.19	146	9.86	Other personal service activities

ที่มา : ส่วนนิติรัฐและอุตสาหกรรม พ.ศ. 2565 (ธุรกิจทางค้าและธุรกิจทางการ) จังหวัดบุรีรัมย์ สำนักงานสถิติแห่งชาติ กระทรวงดิจิทัลเพื่อเศรษฐกิจและสังคม
Source : The 2022 Business and Industrial Census (Trade and Services Industry) Chon Buri Province, National Statistical Office, Ministry of Digital Economy and Society.

ตาราง 4 ค่าตอบแทนแรงงานของสถานประกอบการธุรกิจในปี 2564 จำแนกตามหมวดธุรกิจ
TABLE 4 REMUNERATION OF BUSINESS ESTABLISHMENTS IN 2021 BY DIVISION OF BUSINESS INDUSTRY

รหัส Code	หมวดหมู่ธุรกิจ	จำนวน สถาน- ประกอบการ Number of establishments	จำนวนลูกจ้าง Number of employees	รวม Total	ค่าจ้าง เงินเดือน Wages, salaries	ค่าล่วงเวลา โบนัส ฯลฯ Overtime bonus, etc.	สวัสดิการ และผลประโยชน์ ตอบแทน Fringe benefits	เงินที่สถานประกอบการ จ่ายสมทบเข้ากองทุน Employer's contribution to social security	Total	Division of business industry
45	การขายส่งและการขายปลีก การซ่อมยานยนต์ และจักรยานยนต์	5,247	15,272	3,187,319.9	2,572,876.4	409,337.8	83,242.8	121,862.8	Wholesale and retail trade; repair of motor vehicles and motorcycles	
46	การขายส่ง (ยกเว้นยานยนต์และจักรยานยนต์)	3,042	20,267	4,361,912.5	3,512,514.8	526,748.7	169,308.4	153,340.6	Wholesale trade (except of motor vehicles and motorcycles)	
47	การขายปลีก (ยกเว้นยานยนต์และจักรยานยนต์)	18,794	33,437	6,004,556.4	5,247,845.5	424,470.5	129,657.9	202,582.5	Retail trade (except of motor vehicles and motorcycles)	
55	ที่พักรับ	1,209	8,501	1,043,450.9	927,561.5	45,508.1	32,141.7	38,239.7	Accommodation	
56	การบริการอาหารและเครื่องดื่ม	14,010	28,625	3,720,069.2	3,416,793.8	97,599.6	79,718.9	125,956.9	Food and beverage service activities	
59	การผลิตภาพยนตร์ วิทยุทัศน์ และรายการโทรทัศน์ การบันทึกเสียงลงบนสื่อ และการจัดพิมพ์จำหน่ายหรือเผยแพร่ดนตรี	7	129	28,601.9	26,127.4	1,120.1	308.8	1,045.5	Motion picture, video and television programme production, sound recording and music publishing activities	
60	การจัดผังรายการและการแพร่ภาพกระจายเสียง	9	22	3,117.6	2,977.9	-	-	139.7	Programming and broadcasting activities	
62	การจัดทำโปรแกรมคอมพิวเตอร์ การให้บริการที่เกี่ยวข้องกับคอมพิวเตอร์ และกิจกรรมที่เกี่ยวข้อง	19	105	23,965.8	21,226.3	1,623.4	514.0	602.1	Computer programming, consultancy and related activities	
63	การบริการสารสนเทศ	8	924	166,472.9	152,370.1	4,821.8	1,246.6	8,034.5	Information service activities	
68	กิจกรรมอสังหาริมทรัพย์	6,710	15,696	2,714,198.3	2,509,919.5	60,962.8	31,902.3	111,413.7	Real estate activities	
69	กิจกรรมทางกฎหมายและการบัญชี	283	648	138,760.2	127,658.1	4,555.7	1,881.4	4,665.1	Legal and accounting activities	
70	กิจกรรมของสำนักงานใหญ่และการบริการให้คำปรึกษาด้านการบริหารจัดการ	135	1,005	340,406.5	232,918.6	86,608.1	10,662.0	10,217.8	Activities of head offices; management consultancy activities	
71	กิจกรรมด้านสถาปัตยกรรมและวิศวกรรม	158	1,619	437,550.0	344,910.3	71,057.0	6,079.8	15,503.0	Architectural and engineering activities; technical testing and analysis	
72	รวมถึงการทดสอบและการวิเคราะห์ทางเทคนิค	2	40	C	C	C	-	C	Scientific research and development	
73	การวิจัยและพัฒนาเชิงวิทยาศาสตร์	174	394	75,194.7	66,869.5	4,663.2	1,109.0	2,553.0	Advertising and market research	
74	กิจกรรมทางวิชาชีพ วิทยาศาสตร์ และเทคนิคอื่นๆ	173	446	81,575.2	74,027.2	3,821.6	864.3	2,862.1	Other professional, scientific and technical activities	
77	กิจกรรมการให้เช่า	272	1,631	343,246.9	278,950.4	37,689.4	15,818.2	10,789.0	Rental and leasing activities	
78	กิจกรรมจ้างงาน	162	1,339	239,601.0	209,583.7	16,185.3	6,587.3	7,244.7	Employment activities	
79	กิจกรรมของตัวแทนธุรกิจท่องเที่ยว การจัดงานเลี้ยง	191	980	175,014.6	156,650.9	9,709.0	2,348.0	6,306.8	Travel agency, tour operator, reservation service and related activities	
80	การบริการสำรอง และกิจกรรมที่เกี่ยวข้อง	131	1,509	329,295.2	285,982.4	21,269.5	8,952.0	13,091.3	Security and investigation activities	
81	การบริการรักษาความปลอดภัยและการสืบสวน	116	1,177	310,983.5	265,835.9	26,944.9	5,861.5	12,341.2	Services to buildings and landscape activities	
82	การบริการด้านการบริหารและสนับสนุนการดำเนินงานของสำนักงาน และกิจกรรมอื่นๆ ที่สนับสนุนทางธุรกิจ	416	1,530	389,556.3	234,747.5	140,738.2	3,011.0	11,059.5	Office administrative, office support and other business support activities	
90	กิจกรรมการสร้างสรรค์ศิลปะและความบันเทิง	6	-	-	-	-	-	-	Creative, arts and entertainment activities	
92	กิจกรรมการพนันและการเสี่ยงโชค	39	-	-	-	-	-	-	Gambling and betting activities	
93	กิจกรรมพักผ่อนหย่อนใจ ความบันเทิง และการนันทนาการ	246	1,574	322,950.4	217,385.4	47,616.5	46,972.1	10,976.4	Sports activities and amusement and recreation activities	
95	การซ่อมคอมพิวเตอร์และของใช้ส่วนบุคคล และของใช้ในครัวเรือน	920	671	112,509.1	103,590.3	4,020.9	1,794.7	3,103.3	Repair of computers and personal and household goods	
96	กิจกรรมบริการส่วนบุคคลอื่นๆ	7,443	5,349	744,487.2	692,950.9	14,960.6	12,704.1	23,871.5	Other personal service activities	

หมายเหตุ : C หมายถึง ข้อมูลปกปิด
Note : C means confidential data.

ที่มา : สำนักธุรกิจและอุตสาหกรรม พ.ศ. 2565 (ธุรกิจทางการค้าและธุรกิจบริการ) จังหวัดชลบุรี สำนักงานสถิติแห่งชาติ กระทรวงดิจิทัลเพื่อเศรษฐกิจและสังคม
Source : The 2022 Business and Industrial Census (Trade and Services Industry) Chon Buri Province, National Statistical Office, Ministry of Digital Economy and Society.

ตาราง 6 ค่าใช้จ่ายทั้งหมดตามประเภทของธุรกิจ 2564 จำนวนตามหน่วยธุรกิจ (ต่อ)

รหัส Code	หมวดหมู่ธุรกิจ Business Industry	จำนวน สถาน ประกอบการ Number of establishments	ค่าใช้จ่ายอื่น/Other expenses										ค่าจ้างในครัวเรือน ใน 2021 In 2021						
			ค่าจ้างในครัวเรือน ใน 2021 In 2021	ค่าจ้างในครัวเรือน ใน 2021 In 2021	ค่าจ้างในครัวเรือน ใน 2021 In 2021	ค่าจ้างในครัวเรือน ใน 2021 In 2021	ค่าจ้างในครัวเรือน ใน 2021 In 2021	ค่าจ้างในครัวเรือน ใน 2021 In 2021	ค่าจ้างในครัวเรือน ใน 2021 In 2021	ค่าจ้างในครัวเรือน ใน 2021 In 2021	ค่าจ้างในครัวเรือน ใน 2021 In 2021	ค่าจ้างในครัวเรือน ใน 2021 In 2021							
55	การขนส่งและโทรคมนาคม	13,097.0	7,200.9	104,069.4	89,433.8	376,054.9	63,987.6	88,035.5	48,292.6	879,442.2	205,320.5	3,256,392.4	515,897.7	76,731.1	1,463,719.1	272,096.0	1,640,307.9	341,256.5	
56	การค้าปลีก	17,530.0	15,983.3	1,089.2	457.5	5,297.7	3,156.9	25,572.8	6,321.1	89,637.1	47,832.2	426,722.2	40,984.8	719.5	180,246.2	8,132.5	79,508.0	36,490.2	
57	การบริการ	22,023.2	18,521.5	2,666.7	835.0	11,884.4	3,941.5	33,402.5	15,715.2	12,074.7	15,656.4	64,756.8	303,590.0	87,548.3	380,689.1	153,495.6	790,120.7	48,353.4	
58	การบริการ	16,281.6	12,988.7	2,668.4	704.5	19,946.2	6,968.7	54,704.0	14,713.1	12,684.2	10,691.7	130,868.6	41,459.1	1,051,851.5	226,671.5	5,274.3	179,177.1	34,869.8	
59	การบริการ	241,304.0	20,689.4	650.0	3,000.0	6,292.4	14,690.0	28,985.2	6,163.3	1,833.9	1,257.5	28,729.6	2,664.0	35,723.9	15,750.7	77,772.8	45,703.2	91,738.6	
60	การบริการ	1,069.2	1,069.2	-	-	14,563.4	34,698.5	57,934.4	143.8	17,726.4	405.0	46,289.0	2,098.2	798,250.0	74,513.9	17,633.0	3,978.1	50,310.1	54,777.8
61	การบริการ	72.0	72.0	-	-	37.5	20.9	101.9	928.1	-	-	45.5	11,200.0	-	78.0	164.7	211.0	442.5	
62	การบริการ	-	-	-	-	25.5	-	12.0	-	-	-	10.0	-	-	-	-	-	25.0	
63	การบริการ	-	-	-	-	19.8	7.0	49.1	-	66.7	-	20.0	-	2,077.9	1,021.0	152.2	-	258.0	
64	การบริการ	542.4	265.7	146.4	130.3	0.7	-	8.5	1,136.2	-	4,326.0	761.8	283.8	3,956.0	-	243.1	131.3	3,509.3	
65	การบริการ	33,935.5	29,623.7	4,311.8	-	34,006.3	9,615.5	114,646.8	3,215.0	23,463.2	5,293.3	276,816.7	2,802.0	39,521.9	46,810.4	510,063.7	12,641.5	32,860.1	
66	การบริการ	122.2	122.2	-	-	146.5	97.6	330.7	700.0	516.7	-	468.7	72.0	32,672.0	-	512.7	52.2	95.9	
67	การบริการ	123.9	123.9	-	-	267.7	55.0	874.1	220.8	121.5	7.5	732.0	1,780.0	31,541.0	-	-	-	3,398.0	
68	การบริการ	2,493.6	2,460.6	-	-	330.0	1,038.3	1,082.0	5,069.1	3,690.0	754.6	7,992.0	2,223.3	24,680.2	4,558.5	7,558.7	8,733.6	135,616.0	
69	การบริการ	-	-	-	-	-	-	-	-	-	-	-	-	-	-	-	-	-	
70	การบริการ	174	-	-	-	77.3	34.4	224.7	34.4	77.4	-	564.6	4,243.8	688.9	-	138.6	-	96.6	
71	การบริการ	312.8	312.8	-	-	436.2	74.2	542.2	305.0	37.6	1,180.0	2,200.3	3,727.2	2,796.0	-	322.9	64.5	241.3	
72	การบริการ	842.1	572.2	126.4	143.5	146.6	125.9	1,558.3	1,859.3	256.8	241.3	17,339.9	9,020.0	57,715.8	800.0	768.3	21,860.2	2,644.9	
73	การบริการ	142	-	14.2	-	620.1	370.0	880.2	1,787.1	381.0	402.8	2,998.2	19,975.4	240.0	-	181,327.7	830.4	5,527.8	
74	การบริการ	1,966.0	1,602.0	182.0	182.0	68.8	230.0	581.7	1,513.2	3,896.3	561.1	6,969.7	10,425.0	300.3	846.0	25,119.1	-	320.0	
75	การบริการ	131	125.4	84.9	-	40.5	141.8	1,115.7	135.7	-	123.4	191.4	3,527.4	135.0	9,156.6	-	329.1	-	
76	การบริการ	515.3	515.3	-	-	468.8	155.6	726.3	980.0	95.5	66.2	7,912.5	2,299.6	21,749.6	-	3,238.6	131.3	104,074.7	
77	การบริการ	1,907.3	1,011.0	21.7	874.6	996.4	1,039.0	1,096.9	263.1	467.8	66.0	1,862.3	3,260.0	9,921.8	-	6,384.9	-	2,391.4	
78	การบริการ	6	-	-	-	-	-	-	-	-	-	-	-	1,116.0	-	-	-	-	
79	การบริการ	39	-	-	-	26.3	13.0	39.0	-	-	-	71.5	-	4,400.4	561.6	-	-	-	
80	การบริการ	5,223.3	3,290.1	1,132.2	800.0	1,220.7	1,684.4	2,146.9	3,266.8	3,892.3	4,163.6	24,843.2	2,333.8	22,506.9	9,432.7	0.8	5,178.8	450.4	
81	การบริการ	1,608.9	1,608.9	-	-	356.6	683.8	914.4	-	425.5	15.1	5,201.9	-	54,992.2	-	-	-	-	
82	การบริการ	4,430.3	4,142.3	288.0	-	6,126.6	12,630.1	49,820.9	-	1,855.0	-	36,721.2	3,964.4	251,292.5	8,036.1	-	25,943.2	-	

หมายเหตุ : C หมายถึง ข้อมูลปกติ
 Note : C means confidential data.

ที่มา : สำนักสถิติและเศรษฐกิจการค้า, 2565 (ข้อมูลจากสำมะโนและธุรกิจการค้า) จังหวัดชลบุรี สำนักงานสถิติแห่งชาติ กระทรวงดิจิทัลและเศรษฐกิจ
 Source : The 2022 Business and Industrial Census (Trade and Services Industry) Chon Buri Province, National Statistical Office, Ministry of Digital Economy and Society.

ตาราง 7 จำนวนและร้อยละของช่องทางชำระเงินสำหรับธุรกรรมประเภทต่างๆ ของสถานประกอบการธุรกิจในปี 2564 จำนวนสถานประกอบการธุรกิจ
TABLE 7 NUMBER AND PERCENTAGE OF PAYMENT METHODS FOR DIFFERENT TYPES OF TRANSACTIONS OF BUSINESS ESTABLISHMENTS IN 2021 BY DIVISION OF BUSINESS INDUSTRY

รหัส Code	จำนวน สถาน- ประกอบการ Number of establishments	ช่องทางชำระเงินสำหรับธุรกรรมประเภทต่างๆ Payment methods for different types of transaction												Division of business industry						
		การชำระเงินที่ร้านค้าและผู้ให้บริการผู้จำหน่าย Payment of goods and services to supplier						การชำระเงินที่ใช้ในการดำเนินงาน Payment of operating expenses												
		เงินสด Cash	เช็ค Check	การโอนและชำระเงิน ทางอิเล็กทรอนิกส์ (e-Payment) Electronic transfers and electronic payment	เงินสด Cash	เช็ค Check	การโอนและชำระเงิน ทางอิเล็กทรอนิกส์ (e-Payment) Electronic transfers and electronic payment	เงินสด Cash	เช็ค Check	การโอนและชำระเงิน ทางอิเล็กทรอนิกส์ (e-Payment) Electronic transfers and electronic payment	เงินสด Cash	เช็ค Check	การโอนและชำระเงิน ทางอิเล็กทรอนิกส์ (e-Payment) Electronic transfers and electronic payment							
จำนวน Number	ร้อยละ %	จำนวน Number	ร้อยละ %	จำนวน Number	ร้อยละ %	จำนวน Number	ร้อยละ %	จำนวน Number	ร้อยละ %	จำนวน Number	ร้อยละ %	จำนวน Number	ร้อยละ %	จำนวน Number	ร้อยละ %					
		รวม													Total					
45	การขนส่งและการขายปลีก การซ่อมรถยนต์ และจักรยานยนต์	59,922	100.00	56,068	93.57	5,023	8.38	43,491	72.58	11	0.02	56,345	94.03	3,437	5.74	40,863	68.19	108	0.18	Wholesale and retail trade; repair of motor vehicles and motorcycles
46	การขายส่ง (ยกเว้นยานยนต์และจักรยานยนต์)	3,042	100.00	2,814	92.51	516	16.96	2,659	87.42	-	-	2,821	92.73	388	12.75	2,586	85.02	16	0.51	Wholesale trade (except of motor vehicles and motorcycles)
47	การขายปลีก (ยกเว้นยานยนต์และจักรยานยนต์)	18,794	100.00	17,900	95.25	2,289	12.18	12,986	69.10	11	0.06	17,426	92.72	1,527	8.13	11,968	63.68	2	0.01	Retail trade (except of motor vehicles and motorcycles)
55	ที่พักแรม	1,209	100.00	1,141	94.40	177	14.66	989	81.82	-	-	1,178	97.42	140	11.59	1,049	86.75	-	-	Accommodation
56	การบริการอาหารและเครื่องดื่ม	14,010	100.00	13,599	97.07	144	1.02	9,078	64.80	-	-	13,600	97.07	38	0.27	8,704	62.13	25	0.18	Food and beverage service activities
59	การสื่อสารโทรคมนาคม และบริการอินเทอร์เน็ต การบันทึกเสียงลง碟 และการจัดพิมพ์ภาพหรือ แผ่นรูดแม่พิมพ์	7	100.00	6	85.71	5	71.43	6	85.71	6	85.71	6	85.71	2	28.57	6	85.71	-	-	Motion picture, video and television programme production, sound recording and music publishing activities
60	การจัดส่งยานและยานพาหนะที่จดทะเบียนแล้ว	9	100.00	9	100.00	-	-	9	100.00	-	-	9	100.00	-	-	9	100.00	-	-	Programming and broadcasting activities
62	การจัดทำโปรแกรมคอมพิวเตอร์ การให้บริการ เกี่ยวกับคอมพิวเตอร์ และกิจกรรมที่เกี่ยวข้อง	19	100.00	11	57.02	3	16.67	19	100.00	-	-	15	76.32	-	-	17	91.23	-	-	Computer programming, consultancy and related activities
63	การบริการสารสนเทศ	8	100.00	7	87.50	-	-	8	100.00	-	-	7	87.50	-	-	8	100.00	-	-	Information service activities
68	กิจกรรมอสังหาริมทรัพย์	6,710	100.00	5,525	82.33	535	7.98	5,606	83.55	-	-	5,962	88.85	537	8.01	5,585	83.23	37	0.55	Real estate activities
69	กิจกรรมทางกฎหมายและการบัญชี	283	100.00	260	91.87	36	12.84	41	14.61	-	-	283	100.00	5	1.77	61	21.67	-	-	Legal and accounting activities
70	กิจกรรมของสำนักงานใหญ่และการบริการ ให้คำปรึกษาด้านการบริหารจัดการ	135	100.00	135	100.00	65	47.78	135	100.00	-	-	135	100.00	65	47.78	135	100.00	-	-	Activities of head offices; management consultancy activities
71	กิจกรรมด้านสถาปัตยกรรมและวิศวกรรม	158	100.00	138	87.55	63	39.77	133	84.39	-	-	149	93.99	49	31.01	133	84.39	-	-	Architectural and engineering activities; technical testing and analysis
72	การวิจัยและพัฒนาวิจัยทางศาสตร์	2	100.00	2	100.00	2	100.00	2	100.00	-	-	2	100.00	2	100.00	2	100.00	-	-	Scientific research and development
73	การขายและขายปลีกตลาด	174	100.00	174	100.00	42	24.11	174	100.00	-	-	166	95.69	25	14.21	174	100.00	-	-	Advertising and market research
74	กิจกรรมทางวิชาชีพ วิทยาศาสตร์ และเทคนิคอื่นๆ	173	100.00	167	96.24	24	13.58	146	84.57	-	-	167	96.24	12	6.65	146	84.57	-	-	Other professional, scientific and technical activities
77	กิจกรรมการให้เช่า	272	100.00	222	81.62	44	16.30	207	76.04	-	-	251	92.10	23	8.33	178	65.38	-	-	Rental and leasing activities
78	กิจกรรมขนส่งทางบกทางเรือและทางอากาศ	162	100.00	70	43.46	76	46.97	161	99.38	-	-	91	56.37	49	30.02	161	99.38	-	-	Employment activities
79	กิจกรรมขนส่งทางบกทางเรือและทางอากาศ การบริการสำรอง และกิจกรรมที่เกี่ยวข้อง	191	100.00	136	70.94	27	14.14	189	98.95	-	-	157	82.20	27	14.14	170	88.74	-	-	Travel agency, tour operator, reservation service and related activities
80	การบริการรักษาความปลอดภัยและการตีความ	131	100.00	116	88.17	3	2.29	106	80.53	-	-	127	96.56	6	4.58	106	80.53	-	-	Security and investigation activities
81	กิจกรรมการบริการสำหรับอาคารและอสังหาริมทรัพย์	116	100.00	114	98.28	39	33.62	112	96.12	-	-	98	84.48	23	19.83	108	92.67	-	-	Services to buildings and landscape activities
82	การบริการด้านการบริหารและสนับสนุนการดำเนินงาน ของสำนักงาน และกิจกรรมอื่นๆ ที่สนับสนุนทางธุรกิจ	416	100.00	255	61.30	4	0.96	378	90.87	-	-	256	61.54	6	1.44	376	90.38	1	0.24	Office administrative, office support and other business support activities
90	กิจกรรมการสร้างสรรค์ศิลปะและสื่อบันเทิง	6	100.00	6	100.00	-	-	6	100.00	-	-	6	100.00	-	-	6	100.00	-	-	Creative, arts and entertainment activities
92	กิจกรรมการพนันและการเสี่ยงโชค	39	100.00	39	100.00	-	-	13	33.33	-	-	39	100.00	-	-	13	33.33	-	-	Gambling and betting activities
93	กิจกรรมด้านการกีฬา ความบันเทิง และการนันทนาการ	246	100.00	224	91.06	28	11.38	209	85.05	-	-	223	90.85	8	3.05	209	85.05	-	-	Sports activities and amusement and recreation activities
95	การซ่อมแซมรถยนต์และของใช้ส่วนบุคคล และของใช้ในครัวเรือน	920	100.00	919	99.89	23	2.46	605	65.76	-	-	892	96.92	1	0.11	566	61.53	20	2.14	Repair of computers and personal and household goods
96	กิจกรรมบริการส่วนบุคคลอื่นๆ	7,443	100.00	7,307	98.17	105	1.41	5,337	71.71	-	-	7,312	98.24	32	0.42	4,410	59.25	7	0.10	Other personal service activities

หมายเหตุ : ตอบได้มากกว่า 1 ข้อ
Note : More than one answer.

ที่มา : สำนักข้อมูลเศรษฐกิจและการบริการ (กรมการบริการ) จังหวัดชลบุรี สำนักงานสถิติแห่งชาติ กระทรวงดิจิทัลเพื่อเศรษฐกิจและสังคม
Source : The 2022 Business and Industrial Census (Trade and Services Industry) Chon Buri Province, National Statistical Office, Ministry of Digital Economy and Society.

ตาราง 7 จำนวนและร้อยละของช่องทางชำระเงินที่ผู้ประกอบการต่าง ๆ ของสถานประกอบการในปี 2564 จำนวนตามหน่วยธุรกิจ (ต่อ)
TABLE 7 NUMBER AND PERCENTAGE OF PAYMENT METHODS FOR DIFFERENT TYPES OF BUSINESS ESTABLISHMENTS IN 2021 BY DIVISION OF BUSINESS INDUSTRY (Cont'd)

รหัส Code	จำนวน สถาน- ประกอบการ Number of establishments	ช่องทางชำระเงินที่ผู้ประกอบการต่าง ๆ Payment methods for different types of transaction												รวม Total			
		การชำระเงินด้วยเงินสด Cash payment						การชำระเงินด้วยบัตรเครดิต Credit card payment									
		เงินสด Cash	เช็ค Check	การโอนและชำระเงิน ทางอิเล็กทรอนิกส์ (e-Payment)	เงินสด Cash	เช็ค Check	การโอนและชำระเงิน ทางอิเล็กทรอนิกส์ (e-Payment)	เงินสด Cash	เช็ค Check	การโอนและชำระเงิน ทางอิเล็กทรอนิกส์ (e-Payment)	เงินสด Cash	เช็ค Check	การโอนและชำระเงิน ทางอิเล็กทรอนิกส์ (e-Payment)				
จำนวน Number	ร้อยละ %	จำนวน Number	ร้อยละ %	จำนวน Number	ร้อยละ %	จำนวน Number	ร้อยละ %	จำนวน Number	ร้อยละ %	จำนวน Number	ร้อยละ %	จำนวน Number	ร้อยละ %	จำนวน Number	ร้อยละ %		
45	กษาปณ์และกระดาษชำระ และกระดาษชำระ	59,922	100.00	27,234	45.45	713	1.19	22,014	36.74	34,242	57.14	1,604	2.68	22,271	37.17	67	0.11
46	การขายส่ง (ยกเว้นยานยนต์และจักรยานยนต์)	3,042	100.00	1,585	52.10	69	2.28	1,603	52.70	1,406	46.22	142	4.67	1,380	45.38	11	0.37
47	การขายปลีก (ยกเว้นยานยนต์และจักรยานยนต์)	18,794	100.00	6,927	36.85	184	0.98	5,140	27.35	10,634	56.58	452	2.40	6,719	35.75	5	0.03
55	ที่พักแรม	1,209	100.00	839	69.42	40	3.32	923	76.36	588	48.60	72	5.98	511	42.25	-	-
56	การบริการอาหารและเครื่องดื่ม	14,010	100.00	8,351	59.61	23	0.16	4,968	35.46	8,494	60.63	46	0.32	4,685	33.44	-	-
59	การบริการคอมพิวเตอร์ อินเทอร์เน็ต และรายการโทรทัศน์ การบันทึกเสียงลงแผ่นเสียง และการจัดพิมพ์จำหน่ายหรือ เผยแพร่ดนตรี	7	100.00	4	57.14	-	-	7	100.00	3	42.86	1	14.29	4	57.14	-	-
60	การจัดส่งยาและการแพทย์และการบริการทางการแพทย์	9	100.00	8	88.89	-	-	9	100.00	1	11.11	-	-	1	11.11	-	-
62	การจัดทำโปรแกรมคอมพิวเตอร์ การให้บริการ เกี่ยวกับคอมพิวเตอร์ และกิจกรรมที่เกี่ยวข้อง	19	100.00	7	34.21	-	-	19	100.00	5	27.19	-	-	7	35.09	-	-
63	การบริการสารสนเทศ	8	100.00	2	25.00	-	-	5	62.50	6	75.00	1	12.50	6	75.00	-	-
68	กิจกรรมส่งเสริมการขาย	6,710	100.00	3,933	58.61	217	3.23	4,173	62.19	3,262	48.62	311	4.63	2,912	43.39	-	-
69	กิจกรรมทางกฎหมายและการบัญชี	283	100.00	73	25.68	1	0.35	124	43.82	258	91.17	1	0.35	7	2.47	-	-
70	กิจกรรมของสำนักงานใหญ่และการบริการ ให้คำปรึกษาด้านการบริหารจัดการ	135	100.00	67	49.26	2	1.11	135	100.00	63	46.67	2	1.11	63	46.67	-	-
71	กิจกรรมด้านสถาปัตยกรรมและวิศวกรรม รวมถึงการทดสอบและการวิเคราะห์ทางเทคนิค	158	100.00	81	51.27	1	0.63	130	82.07	100	63.40	35	22.26	100	63.08	-	-
72	การวิจัยและพัฒนาเชิงวิทยาศาสตร์	2	100.00	-	-	-	-	2	100.00	-	-	-	-	-	-	-	-
73	การโฆษณาและการวิจัยตลาด	174	100.00	166	95.69	17	9.90	174	100.00	77	44.48	21	12.05	81	46.63	-	-
74	กิจกรรมทางวิชาชีพ วิทยาศาสตร์ และเทคโนโลยี	173	100.00	36	20.81	-	-	63	36.24	88	50.81	8	4.62	68	39.13	-	-
77	กิจกรรมการให้เช่า	272	100.00	163	59.74	4	1.47	153	56.07	117	42.83	22	8.09	123	45.10	4	1.47
78	กิจกรรมการจ้างงาน	162	100.00	82	50.33	8	5.11	162	100.00	71	43.78	5	2.81	94	58.29	-	-
79	กิจกรรมของตัวแทนธุรกิจท่องเที่ยว การจัดงาน การบริการสำรอง และกิจกรรมที่เกี่ยวข้อง	191	100.00	96	50.26	2	1.05	171	89.53	38	19.63	3	1.57	86	44.76	46	24.08
80	การบริการรักษาความปลอดภัยและการควบคุม การบริการรักษาความปลอดภัยและการควบคุม	131	100.00	106	80.53	1	0.76	117	89.31	95	72.14	-	-	78	59.54	1	0.76
81	กิจกรรมการบริการสำหรับอาคารและพื้นที่	116	100.00	81	69.40	-	-	114	98.28	78	67.24	18	15.52	68	58.19	-	-
82	การบริการด้านบริหารและสนับสนุนด้าน การเงิน	416	100.00	96	23.08	3	0.72	31	7.45	129	31.01	3	0.72	77	18.51	-	-
90	ของสำนักงาน และกิจกรรมอื่นๆ ที่สนับสนุนทางธุรกิจ	6	100.00	-	-	-	-	-	-	-	-	-	-	-	-	-	-
92	กิจกรรมการสร้างสรรค์ศิลปะและความบันเทิง	39	100.00	-	-	-	-	-	-	-	-	-	-	-	-	-	-
93	กิจกรรมด้านกีฬา ความบันเทิง และการบันเทิง	246	100.00	158	64.16	2	0.81	154	62.47	114	46.27	4	1.63	128	52.01	-	-
95	การซ่อมคอมพิวเตอร์และของใช้ส่วนบุคคล และของใช้ในชีวิตประจำวัน	920	100.00	261	28.39	-	-	230	24.98	475	51.59	1	0.11	335	36.40	-	-
96	กิจกรรมบริการส่วนบุคคลอื่นๆ	7,443	100.00	1,389	18.66	-	-	1,285	17.27	4,972	66.80	10	0.13	2,374	31.89	-	-

หมายเหตุ : ตอบได้มากกว่า 1 ข้อ
Note : More than one answer.
ที่มา : สำนักงานธุรกิจและอุตสาหกรรม พ.ศ. 2565 (ธุรกิจทางกายและธุรกิจทางบริการ) จังหวัดบุรีรัมย์ สำนักงานสถิติแห่งชาติ กระทรวงดิจิทัลเพื่อเศรษฐกิจและสังคม
Source : The 2022 Business and Industrial Census (Trade and Services Industry) Chon Buri Province, National Statistical Office, Ministry of Digital Economy and Society.

ตาราง 8 รายรับทั้งหมดของสถานประกอบการธุรกิจในปี 2564 จำแนกตามหมวดอุตสาหกรรม
TABLE 8 TOTAL RECEIPTS OF BUSINESS ESTABLISHMENTS IN 2021 BY DIVISION OF BUSINESS INDUSTRY

รหัส Code	จำนวน สถาน ประกอบการ Number of establishments	จำนวนสถาน ประกอบการ Number of establishments ที่มีรายรับจาก การขายสินค้า และบริการ ผ่านทาง อินเทอร์เน็ต Receipts from sale or service via the internet	รวม Total	รายรับของสถานประกอบการ Receipts of establishments				รายรับอื่นๆ (จากการดำเนินงานธุรกิจ) Other receipts from business				รวม Total	Division of business industry
				รายรับจาก การขายสินค้า Receipts from sales of goods and services	รวม Total	รายรับจาก การให้เช่าที่ดิน Receipts from rent on land	รายรับจาก ให้เช่าอาคาร/ อาคารพร้อมที่ดิน Receipts from rent on building/ building with land	รายรับจาก ให้เช่ายานพาหนะ เครื่องจักรและ เครื่องมือต่างๆ Receipts from rent on vehicles and machinery, etc.	ดอกเบี้ย/เงินปันผล Interest/ dividend	กำไรจากการ เปลี่ยนแปลง อัตรา แลกเปลี่ยน Gain from currency exchange	รายรับอื่นๆ Other receipts		
	59,922	5,549	320,655,656.72	319,249,986.54	1,408,670.19	88,412.34	383,072.70	134,811.17	203,368.67	13,364.11	585,641.20	Total	
45	การขายส่งและการค้าปลีก การซ่อมยานยนต์ และจักรยานยนต์	5,247	50,634,308.32	50,304,196.62	330,111.70	1,000.00	31,234.24	2,684.89	5,796.32	904.96	288,491.29	Wholesale and retail trade; repair of motor vehicles and motorcycles	
46	การขายส่ง (ยกเว้นยานยนต์และจักรยานยนต์)	3,042	93,114,697.88	92,847,984.85	266,713.03	3,184.30	26,167.10	59,779.93	91,365.88	11,067.98	75,147.84	Wholesale trade (except of motor vehicles and motorcycles)	
47	การขายปลีก (ยกเว้นยานยนต์และจักรยานยนต์)	18,794	108,570,988.57	108,208,049.50	362,939.07	3,123.51	145,353.92	65,048.13	68,843.84	-	80,569.66	Retail trade (except of motor vehicles and motorcycles)	
55	ที่พักแรม	1,209	3,135,359.90	3,133,470.41	1,889.49	-	-	-	565.54	-	1,323.95	Accommodation	
56	การบริการอาหารและเครื่องดื่ม	14,010	17,223,863.69	17,218,444.75	5,418.93	234.55	1,152.00	-	4,032.13	-	0.26	Food and beverage service activities	
59	การบันทึกเสียงลงแผ่นเสียง และการจัดพิมพ์จำหน่ายหรือเผยแพร่ดนตรี	7	276,990.00	276,722.04	267.95	-	-	-	267.95	-	-	Motion picture, video and television programme production, sound recording and music publishing activities	
60	การจัดสร้างภาพยนตร์และการแพร่ภาพทางเสียง	9	8,392.00	8,392.00	-	-	-	-	-	-	-	Programming and broadcasting activities	
62	การจัดทำโปรแกรมคอมพิวเตอร์ การให้บริการเกี่ยวกับคอมพิวเตอร์ และกิจกรรมที่เกี่ยวข้อง	19	105,999.87	105,586.73	413.14	-	-	-	413.14	-	-	Computer programming, consultancy and related activities	
63	การบริการสารสนเทศ	8	165,129.94	164,653.18	476.76	-	-	-	468.1	-	429.95	Information service activities	
68	กิจกรรมก่อสร้างอสังหาริมทรัพย์	6,710	26,527,024.30	26,270,041.44	256,982.86	77,214.27	173,961.24	-	1,211.95	-	4,595.40	Real estate activities	
69	กิจกรรมทางกฎหมายและการบัญชี	283	346,765.94	346,329.63	436.31	-	-	-	436.31	-	-	Legal and accounting activities	
70	กิจกรรมของสำนักงานใหญ่และการบริการให้คำปรึกษาด้านการบริหารจัดการ	135	556,200.48	547,226.30	8,974.18	-	-	-	8,359.41	-	614.76	Activities of head offices; management consultancy activities	
71	กิจกรรมด้านสถาปัตยกรรมและวิศวกรรม รวมถึงการทดสอบและการวิเคราะห์ทางเทคนิค	158	2,115,252.69	2,077,400.19	35,852.51	1,440.00	-	-	9,687.93	192.98	24,531.60	Architectural and engineering activities; technical testing and analysis	
72	การวิจัยและพัฒนาจุฬารักษาภัณฑ์	2	-	-	-	-	-	-	-	-	-	Scientific research and development	
73	การโฆษณาและการจัดตลาด	174	312,513.58	310,953.58	1,560.00	-	-	-	360.00	-	1,200.00	Advertising and market research	
74	กิจกรรมทฤษฎีวิทยาศาสตร์ และเทคนิคอื่นๆ	4	690,804.80	690,081.06	723.75	-	-	-	143.75	-	580.00	Other professional, scientific and technical activities	
77	กิจกรรมการให้เช่า	272	3,071,516.75	3,056,911.20	14,605.55	-	-	4,000.00	4,197.97	-	6,407.58	Rental and leasing activities	
78	กิจกรรมการจ้างงาน	162	1,215,529.15	1,208,740.15	6,789.01	165.71	-	-	5,417.67	-	1,205.63	Employment activities	
79	กิจกรรมของตัวแทนธุรกิจท่องเที่ยว การจัดงาน และการบริการสำหรับนักท่องเที่ยว	191	1,683,012.93	1,658,966.04	24,046.88	-	-	-	107.15	1,020.00	22,919.73	Travel agency, tour operator, reservation service and related activities	
80	การบริการรักษาความปลอดภัยและการสืบสวน	131	828,286.59	820,709.51	7,577.08	-	1,140.00	-	233.15	-	6,203.94	Security and investigation activities	
81	กิจกรรมการก่อสร้างอาคารและภูมิทัศน์	116	755,246.82	748,154.16	7,092.67	-	2,562.00	-	1,319.15	-	3,211.52	Services to buildings and landscape activities	
82	การบริหารจัดการบริหารและสนับสนุนการดำเนินงานของสำนักงาน และกิจกรรมอื่นๆ ที่สนับสนุนธุรกิจ	416	1,223,796.67	1,188,679.07	35,117.60	-	758.21	1,298.22	181.90	177.35	32,701.93	Office administrative, office support and other business support activities	
90	กิจกรรมการบันเทิงและสันทนาการ	6	2,280.00	2,280.00	-	-	-	-	-	-	-	Creative, arts and entertainment activities	
92	กิจกรรมการพนันและการเสี่ยงโชค	39	58,881.94	58,881.94	-	-	-	-	-	-	-	Gambling and betting activities	
93	กิจกรรมด้านกีฬา ความบันเทิง และการนันทนาการ	246	3,652,840.97	3,615,883.99	36,956.98	-	744.00	2,000.00	363.01	0.84	33,849.14	Sports activities and amusement and recreation activities	
95	การขายคอมพิวเตอร์และของใช้ส่วนบุคคล และของใช้แบบครัวเรือน	920	819,153.14	818,405.80	747.33	-	-	-	-	-	747.33	Repair of computers and personal and household goods	
96	กิจกรรมบริการส่วนบุคคลอื่นๆ	7,443	3,520,441.26	3,518,383.88	2,057.38	-	-	-	7.38	-	-	Other personal service activities	

หมายเหตุ : C หมายถึง ข้อมูลปกปิด
Note : C means confidential data.
ที่มา : สำนักสถิติและอุตสาหกรรม พ.ศ. 2565 (ธุรกิจทางการค้าและบริการ) จังหวัดชลบุรี สำนักงานสถิติแห่งชาติและสำนักงาน
Source : The 2022 Business and Industrial Census (Trade and Services Industry) Chon Buri Province, National Statistical Office, Ministry of Digital Economy and Society.

ตาราง 9 จำนวนและร้อยละของสถานประกอบการธุรกิจที่มีการรับโอนและรับชำระเงินสดและชำระเงินจากลูกค้า จำนวนตามหมวดธุรกิจ
TABLE 9 NUMBER AND PERCENTAGE OF BUSINESS ESTABLISHMENTS RECEIVING TRANSFERS AND RECEIVING PAYMENTS FOR GOODS AND SERVICES FROM CUSTOMERS AND DIVISION OF BUSINESS INDUSTRY

รหัส Code	หมวดธุรกิจ Establishments	การรับโอนและรับชำระเงินสดและชำระเงินจากลูกค้า Receiving transfers and receiving payments for goods and services from customers						Division of business industry		
		จำนวนสถานประกอบการ Number of establishments		เงินสด Cash		เช็ค Check			การโอนและชำระเงินทางอิเล็กทรอนิกส์ (e-Payment) Electric transfers and electric payment	
		จำนวน Number	ร้อยละ %	จำนวน Number	ร้อยละ %	จำนวน Number	ร้อยละ %			
	รวม	59,922	100.00	58,579	97.76	2,839	4.74	45,957	76.69	Total
45	การขนส่งและการขายปลีก การซ่อมยานยนต์ และจักรยานยนต์	5,247	100.00	5,170	98.54	350	6.68	4,325	82.43	Wholesale and retail trade; repair of motor vehicles and motorcycles
46	การขายส่ง (ยกเว้นยานยนต์และจักรยานยนต์)	3,042	100.00	2,934	96.45	513	16.87	2,815	92.53	Wholesale trade (except of motor vehicles and motorcycles)
47	การขายปลีก (ยกเว้นยานยนต์และจักรยานยนต์)	18,794	100.00	18,646	99.21	762	4.06	12,338	65.65	Retail trade (except of motor vehicles and motorcycles)
55	ที่พักแรม	1,209	100.00	1,206	99.75	52	4.31	1,083	89.62	Accommodation
56	การบริการอาหารและเครื่องดื่ม	14,010	100.00	13,987	99.84	34	0.24	10,903	77.82	Food and beverage service activities
59	การผลิตภาพยนตร์ วัสดุต้น และรายการโทรทัศน์ การบันทึกเสียงลงสื่อ และการจัดพิมพ์จำหน่ายหรือเผยแพร่ต้น	7	100.00	7	100.00	3	42.86	6	85.71	Motion picture, video and television programme production, sound recording and music publishing activities
60	การจัดส่งรายการและการแพร่ภาพกระจายเสียง	9	100.00	9	100.00	-	-	9	100.00	Programming and broadcasting activities
62	การจัดทำโปรแกรมคอมพิวเตอร์ การให้บริการเกี่ยวกับคอมพิวเตอร์ และกิจกรรมที่เกี่ยวข้อง	19	100.00	10	54.39	7	37.72	19	100.00	Computer programming, consultancy and related activities
63	การบริการสารสนเทศ	8	100.00	7	87.50	-	-	8	100.00	Information service activities
68	กิจกรรมอสังหาริมทรัพย์	6,710	100.00	6,263	93.33	654	9.74	5,902	87.95	Real estate activities
69	กิจกรรมทางกฎหมายและการบัญชี	283	100.00	280	98.94	75	26.38	127	44.88	Legal and accounting activities
70	กิจกรรมของสำนักงานใหญ่และการบริการให้คำปรึกษาด้านการบริหารจัดการ	135	100.00	135	100.00	63	46.67	135	100.00	Activities of head offices; management consultancy activities
71	กิจกรรมด้านสถาปัตยกรรมและวิศวกรรม	158	100.00	157	99.37	17	10.76	155	98.10	Architectural and engineering activities; technical testing and analysis
72	การวิจัยและพัฒนาเชิงวิทยาศาสตร์	2	100.00	2	100.00	2	100.00	2	100.00	Scientific research and development
73	การโฆษณาและการจัดตลาด	174	100.00	167	96.12	45	25.83	174	100.00	Advertising and market research
74	กิจกรรมทางวิชาชีพ วิทยาศาสตร์ และเทคนิคอื่น ๆ	173	100.00	172	99.42	23	13.01	147	85.14	Other professional, scientific and technical activities
77	กิจกรรมการให้เช่า	272	100.00	269	98.90	38	13.85	241	88.60	Rental and leasing activities
78	กิจกรรมการจ้างงาน	162	100.00	74	45.67	39	24.15	162	100.00	Employment activities
79	กิจกรรมของตัวแทนธุรกิจท่องเที่ยว การจัดทำเที่ยว การบริการสำรอง และกิจกรรมที่เกี่ยวข้อง	191	100.00	188	98.43	2	1.05	191	100.00	Travel agency, tour operator, reservation service and related activities
80	การบริการรักษาความปลอดภัยและการสืบสวน	131	100.00	126	95.80	77	58.40	118	89.69	Security and investigation activities
81	กิจกรรมการบริการสำหรับอาคารและภูมิทัศน์	116	100.00	108	93.10	25	21.55	116	100.00	Services to buildings and landscape activities
82	การบริการด้านการบริหารและสนับสนุนการดำเนินงานของสำนักงาน และกิจกรรมอื่นๆ ที่สนับสนุนทางธุรกิจ	416	100.00	255	61.30	15	3.61	378	90.87	Office administrative, office support and other business support activities
90	กิจกรรมการสร้างสื่อดิจิทัลและความบันเทิง	6	100.00	6	100.00	-	-	6	100.00	Creative, arts and entertainment activities
92	กิจกรรมการพนันและการเสี่ยงโชค	39	100.00	39	100.00	-	-	26	66.67	Gambling and betting activities
93	กิจกรรมด้านกีฬา ความบันเทิง และการนันทนาการ	246	100.00	232	94.31	15	5.98	222	90.42	Sports activities and amusement and recreation activities
95	การซ่อมคอมพิวเตอร์และของใช้ส่วนบุคคล และของใช้ในครัวเรือน	920	100.00	920	100.00	1	0.11	765	83.10	Repair of computers and personal and household goods
96	กิจกรรมบริการส่วนบุคคลอื่นๆ	7,443	100.00	7,209	96.86	29	0.38	5,585	75.04	Other personal service activities

หมายเหตุ : ตอบได้มากกว่า 1 ข้อ

Note : More than one answer.

ที่มา : สำนักงานธุรกิจและอุตสาหกรรม พ.ศ. 2565 (ธุรกิจทางการบริการ) จังหวัดบุรีรัมย์ สำนักงานสถิติแห่งชาติ กระทรวงดิจิทัลเพื่อเศรษฐกิจและสังคม

Source : The 2022 Business and Industrial Census (Trade and Services Industry) Chon Buri Province, National Statistical Office, Ministry of Digital Economy and Society.

ตาราง 10 มูลค่าตามบัญชีของสินทรัพย์ถาวรของสถานประกอบการธุรกิจ ณ วันที่ 1 มกราคม 2564 จำนวนตามหมวดย่อยธุรกิจ
TABLE 10 BOOK VALUE OF FIXED ASSETS OF BUSINESS ESTABLISHMENTS ON JANUARY 1, 2021 BY DIVISION OF BUSINESS INDUSTRY

รหัส Code	หมวดย่อยธุรกิจ	จำนวน สถาน- ประกอบการ Number of establishments	มูลค่าตามบัญชีของสินทรัพย์ถาวรทั้งหมด Book value of fixed assets on Jan. 1, 2021										สินทรัพย์ ถาวรอื่น ๆ Other fixed assets	Total	Division of business industry																																																																																																																																																																																																																																																																																																							
			รวม Total	ที่ดิน Land	อาคารและ สิ่งก่อสร้าง Building and construction	เครื่องจักร Machinery	ยานพาหนะ Vehicles	เครื่องใช้ สำนักงาน (ครุภัณฑ์) Office equipment	เครื่องมือ อื่น ๆ Other tools	Wholesale and retail trade; repair of motor vehicles and motorcycles	Wholesale trade (except of motor vehicles and motorcycles)	Retail trade (except of motor vehicles and motorcycles)				Accommodation	Food and beverage service activities	Motion picture, video and television programme production, sound recording and music publishing activities	Programming and broadcasting activities	Computer programming, consultancy and related activities	Information service activities	Real estate activities	Legal and accounting activities	Activities of head offices; management consultancy activities	Architectural and engineering activities; technical testing and analysis	Scientific research and development	Advertising and market research	Other professional, scientific and technical activities	Rental and leasing activities	Employment activities	Travel agency, tour operator, reservation service and related activities	Security and investigation activities	Services to buildings and landscape activities	Office administrative, office support and other business support activities	Creative, arts and entertainment activities	Gambling and betting activities	Sports activities and amusement and recreation activities	Repair of computers and personal and household goods	Other personal service activities																																																																																																																																																																																																																																																																															
45	การขนส่งและกาขายปลีก การซ่อมยานยนต์ และจักรยานยนต์	59,922	371,219,546.9	142,195,477.6	191,910,340.2	7,103,537.4	28,310,085.6	5,309,978.7	1,532,330.9	857,796.6	25,726.8	Wholesale and retail trade; repair of motor vehicles and motorcycles	45	การขนส่ง (ยกเว้นยานยนต์และจักรยานยนต์)	18,794	54,022,684.4	20,600,602.8	1,946,289.2	8,143,580.2	1,262,148.9	198,835.7	14,379.5	Retail trade (except of motor vehicles and motorcycles)	46	การขนส่ง (ยกเว้นยานยนต์และจักรยานยนต์)	1,209	52,654,746.0	11,531,716.1	39,467,347.7	-	732,561.4	875,220.5	35,379.8	12,520.6	Accommodation	47	การบริการอาหารและเครื่องดื่ม	14,010	25,434,489.8	12,951,676.0	6,890,176.1	115,534.6	4,705,756.4	513,870.5	240,201.9	17,274.2	Food and beverage service activities	48	การบริการภาพยนตร์ วิดีทัศน์ และรายการโทรทัศน์ การบันทึกเสียงลงแผ่น และการจัดพิมพ์จำหน่ายหรือ เผยแพร่ดนตรี	7	18,001.0	6,227.6	4,105.0	-	3,807.1	1,561.3	2,300.0	-	Motion picture, video and television programme production, sound recording and music publishing activities	49	การจัดส่งรายการและการแพร่ภาพกระจายเสียง การจัดทำโปรแกรมคอมพิวเตอร์ การให้บริการ เกี่ยวกับคอมพิวเตอร์ และกิจการที่เกี่ยวข้อง	9	56,606.5	48,000.0	6,400.0	-	800.0	1,312.2	94.4	-	Programming and broadcasting activities	50	กิจกรรมสื่อทวิมัลติมีเดีย	19	85,272.8	3,000.1	11,950.1	6.0	10,105.5	4,625.5	4,454.4	51,131.3	Computer programming, consultancy and related activities	51	บริการสารสนเทศ	8	79,495.7	52,407.4	24,500.0	-	2,170.0	418.3	-	-	Information service activities	52	กิจกรรมอสังหาริมทรัพย์	6,710	171,635,512.0	70,121,507.6	98,017,447.7	23,101.4	2,719,955.8	740,623.0	9,208.2	3,668.3	Real estate activities	53	กิจกรรมทวงถามหนี้และการบัญชี	283	325,855.6	99,337.0	103,780.4	-	104,506.4	18,231.7	-	-	Legal and accounting activities	54	กิจกรรมของสำนักงานใหญ่และการบริการ ในต่างประเทศด้านการบริการจัดการ	135	287,177.7	54,483.4	24,204.2	-	190,745.9	12,125.8	5,618.4	-	Activities of head offices; management consultancy activities	55	กิจกรรมด้านสถาปัตยกรรมและวิศวกรรม	158	981,578.7	319,702.0	406,611.8	75,420.2	125,078.9	36,464.1	13,181.3	5,120.4	Architectural and engineering activities; technical testing and analysis	56	รวมถึงการทดสอบและการวิเคราะห์ทางเทคนิค การวิจัยและพัฒนาเชิงวิทยาศาสตร์	2	C	-	-	-	C	C	C	C	Scientific research and development	57	การโฆษณาและการจัดตลาด	174	666,569.2	291,830.0	211,414.7	14,870.1	109,283.2	16,711.5	20,322.2	2,137.5	Advertising and market research	58	กิจกรรมทางวิชาชีพ วิทยาศาสตร์ และเทคนิคอื่น ๆ	173	896,128.2	349,521.6	367,948.7	936.0	112,709.2	45,842.6	15,754.1	3,416.0	Other professional, scientific and technical activities	59	กิจกรรมการให้เช่า	272	3,634,641.8	965,876.0	1,144,453.3	164,191.5	875,576.2	225,249.2	28,940.1	230,355.4	Rental and leasing activities	60	กิจกรรมจ้างงาน	162	313,156.5	44,507.4	38,784.6	24,355.2	185,643.3	19,866.0	-	-	Employment activities	61	กิจกรรมของตัวแทนท่องเที่ยว การจัดทำเที่ยว การบริการสำรอง และกิจกรรมที่เกี่ยวข้อง	191	1,129,759.5	554,529.7	135,304.9	-	390,857.4	48,266.7	313.3	487.4	Travel agency, tour operator, reservation service and related activities	62	การบริการรักษาความปลอดภัยและการสืบสวน	131	307,797.0	28,985.8	93,112.3	-	162,904.9	18,335.3	3,383.1	1,075.6	Security and investigation activities	63	กิจกรรมการบริการพักรักษาโรคและภูมิทัศน์	116	410,810.1	155,287.5	122,972.0	3,102.5	102,285.3	5,759.5	14,559.8	6,843.5	Services to buildings and landscape activities	64	การบริการด้านการบริหารและสนับสนุนการดำเนินงาน ของสำนักงาน และกิจกรรมอื่นๆ ที่สนับสนุนธุรกิจ	416	2,609,999.1	1,388,889.6	821,258.3	13,552.6	342,771.4	38,837.2	4,490.0	200.0	Office administrative, office support and other business support activities	65	กิจกรรมการบันเทิงและการแข่งขันกีฬา	6	6.0	-	-	-	-	6.0	-	Creative, arts and entertainment activities	66	กิจกรรมการพนันและการเสี่ยงโชค	39	11,362.0	-	-	-	11,349.0	13.0	-	-	Gambling and betting activities	67	กิจกรรมด้านการกีฬา ความบันเทิง และการบันเทิง	246	3,402,551.8	2,048,554.6	822,927.4	195,909.6	114,548.3	160,757.8	50,146.2	11,708.0	Sports activities and amusement and recreation activities	68	กิจกรรมคอมพิวเตอร์และของใช้ส่วนบุคคล และของใช้ในครัวเรือน	920	1,142,628.0	428,610.0	354,509.6	35,781.7	278,124.0	21,307.3	23,802.1	493.3	Repair of computers and personal and household goods	69	กิจกรรมบริการส่วนบุคคลอื่น ๆ	7,443	13,667,725.8	5,838,896.8	5,317,850.3	590,786.7	1,551,467.8	192,065.6	176,658.6	-	Other personal service activities

หมายเหตุ : C หมายถึง ข้อมูลปกปิด
Note : C means confidential data.
ที่มา : สำนักงานสถิติแห่งชาติและธุรกิจการค้า กระทรวงดิจิทัลเพื่อเศรษฐกิจและสังคม
Source : The 2022 Business and Industrial Census (Trade and Services Industry) Chon Buri Province, National Statistical Office, Ministry of Digital Economy and Society.

ตาราง 11 มูลค่าตามบัญชีของสินทรัพย์ถาวรของสถานประกอบการธุรกิจ ณ วันที่ 31 ธันวาคม 2564 จำแนกตามหมวดอุตสาหกรรม
TABLE 11 BOOK VALUE OF FIXED ASSETS OF BUSINESS ESTABLISHMENTS ON DECEMBER 31, 2021 BY DIVISION OF BUSINESS INDUSTRY

รหัส Code	หมวดย่อยธุรกิจ	จำนวนสถานประกอบการ Number of establishments	มูลค่าตามบัญชีของสินทรัพย์ถาวรโดยหมวด										รวม Total		ยานพาหนะ Vehicles	สิ่งก่อสร้าง Building and construction	เครื่องจักร Machinery	เครื่องใช้สำนักงาน (คู่มือ) Office equipment	เครื่องมืออื่น ๆ Other tools	สินทรัพย์ถาวรอื่น ๆ Other fixed assets	Division of business industry
			ที่ดิน Land	อาคารและสิ่งก่อสร้าง Building and construction	เครื่องจักร Machinery	ยานพาหนะ Vehicles	เครื่องใช้สำนักงาน (คู่มือ) Office equipment	เครื่องมืออื่น ๆ Other tools	สินทรัพย์ถาวรอื่น ๆ Other fixed assets	รวม Total	รวม Total										
45	การขายส่งและการขายปลีก การซ่อมยานยนต์และจักรยานยนต์	59,922	373,471,979.2	152,006,905.4	181,949,660.4	6,325,969.1	25,746,445.4	5,096,736.1	1,359,842.8	986,420.0	25,746,445.4	5,096,736.1	1,359,842.8	986,420.0	25,746,445.4	5,096,736.1	1,359,842.8	986,420.0	25,746,445.4	Wholesale and retail trade; repair of motor vehicles and motorcycles	
46	การขายส่ง (ยกเว้นยานยนต์และจักรยานยนต์)	3,042	21,490,773.3	7,757,525.5	8,144,801.2	1,677,699.9	2,595,515.8	391,216.0	359,040.7	564,974.3	2,595,515.8	391,216.0	359,040.7	564,974.3	2,595,515.8	391,216.0	359,040.7	564,974.3	Wholesale trade (except of motor vehicles and motorcycles)		
47	การขายปลีก (ยกเว้นยานยนต์และจักรยานยนต์)	18,794	53,096,442.9	21,986,778.6	20,755,428.8	1,802,341.6	7,184,093.1	1,176,789.7	176,320.6	14,690.6	7,184,093.1	1,176,789.7	176,320.6	14,690.6	7,184,093.1	1,176,789.7	176,320.6	14,690.6	Retail trade (except of motor vehicles and motorcycles)		
55	ที่พักแรม	1,209	50,691,959.8	12,193,828.9	36,980,088.8	-	682,185.2	785,443.1	35,845.0	14,568.8	682,185.2	785,443.1	35,845.0	14,568.8	682,185.2	785,443.1	35,845.0	14,568.8	Accommodation		
56	การบริการอาหารและเครื่องดื่ม	14,010	25,431,608.8	13,808,064.7	6,534,921.8	99,482.3	4,214,313.0	550,157.9	204,962.1	19,707.1	4,214,313.0	550,157.9	204,962.1	19,707.1	4,214,313.0	550,157.9	204,962.1	19,707.1	Food and beverage service activities		
59	การผลิตภาพยนตร์ วิทยุทัศน์ และรายการโทรทัศน์ การบันทึกเสียงลงบนสื่อ และการจัดพิมพ์จำหน่ายหรือเผยแพร่ดนตรี	7	17,844.5	6,699.5	3,830.2	-	3,539.6	1,835.1	1,940.0	-	3,539.6	1,835.1	1,940.0	-	3,539.6	1,835.1	1,940.0	-	Motion picture, video and television programme production, sound recording and music publishing activities		
60	การจัดส่งรายการและการแพร่กระจายเสียง	9	55,789.7	48,000.0	6,080.0	-	640.0	1,024.9	44.8	-	640.0	1,024.9	44.8	-	640.0	1,024.9	44.8	-	Programming and broadcasting activities		
62	การจัดทำโปรแกรมคอมพิวเตอร์ การให้บริการที่เกี่ยวข้องกับคอมพิวเตอร์ และกิจกรรมที่เกี่ยวข้อง	19	84,407.7	3,000.1	11,540.1	6.8	9,591.4	4,892.8	4,046.3	51,330.4	9,591.4	4,892.8	4,046.3	51,330.4	9,591.4	4,892.8	4,046.3	51,330.4	Computer programming, consultancy and related activities		
63	การบริการสารสนเทศ	8	98,453.3	52,497.4	24,275.0	6,859.7	14,381.6	439.6	-	-	14,381.6	439.6	-	-	14,381.6	439.6	-	-	Information service activities		
68	กิจกรรมอสังหาริมทรัพย์	6,710	171,131,997.2	75,013,457.3	92,876,992.7	23,444.7	2,422,728.2	780,583.7	8,270.4	6,520.3	2,422,728.2	780,583.7	8,270.4	6,520.3	2,422,728.2	780,583.7	8,270.4	6,520.3	Real estate activities		
69	กิจกรรมทางกฎหมายและการบัญชี	283	309,359.4	109,915.6	97,775.5	-	84,490.3	17,178.0	-	-	84,490.3	17,178.0	-	-	84,490.3	17,178.0	-	-	Legal and accounting activities		
70	กิจกรรมของสำนักงานใหญ่และการบริการให้คำปรึกษาด้านการบริหารจัดการ	135	412,735.8	54,483.4	20,476.6	-	310,863.7	21,893.7	5,018.4	-	310,863.7	21,893.7	5,018.4	-	310,863.7	21,893.7	5,018.4	-	Activities of head offices; management consultancy activities		
71	กิจกรรมด้านสถาปัตยกรรมและวิศวกรรม รวมถึงการทดสอบและการวิเคราะห์ทางเทคนิค	158	950,964.6	336,625.0	393,803.9	64,236.1	107,368.1	32,655.7	11,338.4	4,937.5	107,368.1	32,655.7	11,338.4	4,937.5	107,368.1	32,655.7	11,338.4	4,937.5	Architectural and engineering activities; technical testing and analysis		
72	การวิจัยและพัฒนาเชิงวิทยาศาสตร์	2	677,755.2	333,064.9	195,368.4	13,365.1	101,362.4	14,861.3	17,695.8	2,017.5	101,362.4	14,861.3	17,695.8	2,017.5	101,362.4	14,861.3	17,695.8	2,017.5	Scientific research and development		
73	การโฆษณาและการจัดตลาด	174	899,749.9	369,715.8	363,072.5	936.0	101,173.5	46,321.1	14,858.3	3,672.8	369,715.8	46,321.1	14,858.3	3,672.8	369,715.8	46,321.1	14,858.3	3,672.8	Advertising and market research		
74	กิจกรรมทางวิชาชีพ วิทยาศาสตร์ และเทคนิคอื่นๆ	173	3,544,586.8	1,046,966.9	1,108,878.8	151,458.3	747,898.7	203,386.6	28,690.7	257,306.8	747,898.7	203,386.6	28,690.7	257,306.8	747,898.7	203,386.6	28,690.7	257,306.8	Other professional, scientific and technical activities		
77	กิจกรรมการให้เช่า	272	274,048.4	46,577.7	36,623.9	16,916.3	155,417.3	18,513.2	-	-	155,417.3	18,513.2	-	-	155,417.3	18,513.2	-	-	Rental and leasing activities		
78	กิจกรรมของตัวแทนธุรกิจท่องเที่ยว การจัดงานเลี้ยง การบริการสำรอง และกิจกรรมที่เกี่ยวข้อง	162	1,072,061.3	564,279.7	133,862.2	-	317,741.3	51,048.1	221.8	4,908.2	317,741.3	51,048.1	221.8	4,908.2	317,741.3	51,048.1	221.8	4,908.2	Employment activities		
79	กิจกรรมการก่อสร้าง และกิจกรรมที่เกี่ยวข้อง	191	535,921.2	192,055.9	176,784.4	-	145,649.0	17,299.5	2,996.7	1,135.8	145,649.0	17,299.5	2,996.7	1,135.8	145,649.0	17,299.5	2,996.7	1,135.8	Travel agency, tour operator, reservation service and related activities		
80	การบริการรักษาความปลอดภัยและการสืบสวน	131	399,423.8	156,443.7	115,960.6	2,446.0	95,141.7	5,930.3	14,871.9	8,629.6	95,141.7	5,930.3	14,871.9	8,629.6	95,141.7	5,930.3	14,871.9	8,629.6	Security and investigation activities		
81	กิจกรรมการบริการสำหรับอาคารและภูมิทัศน์	416	2,485,969.3	1,401,729.6	759,709.2	10,498.0	276,618.1	33,484.4	3,750.0	180.0	276,618.1	33,484.4	3,750.0	180.0	276,618.1	33,484.4	3,750.0	180.0	Services to buildings and landscape activities		
82	การบริการด้านการบริหารและสนับสนุนการดำเนินงานของสำนักงาน และกิจกรรมอื่นๆ ที่สนับสนุนทางธุรกิจ	6	4.8	-	-	-	-	-	4.8	-	-	-	4.8	-	-	-	4.8	-	-	Office administrative, office support and other business support activities	
90	กิจกรรมการสร้างสรรค์ศิลปะและความบันเทิง	39	9,454.3	-	-	-	9,443.9	10.4	-	-	9,443.9	10.4	-	-	9,443.9	10.4	-	-	Creative, arts and entertainment activities		
92	กิจกรรมการพนันและการเสี่ยงโชค	246	3,381,817.5	2,076,185.2	802,001.4	192,815.0	96,159.4	158,441.3	45,680.0	10,535.2	96,159.4	158,441.3	45,680.0	10,535.2	96,159.4	158,441.3	45,680.0	10,535.2	Gambling and betting activities		
93	กิจกรรมด้านการศึกษา ความบันเทิง และการบันเทิง	920	1,084,228.8	441,992.1	332,768.6	32,720.7	237,267.6	18,412.2	20,663.0	404.7	237,267.6	18,412.2	20,663.0	404.7	237,267.6	18,412.2	20,663.0	404.7	Sports activities and amusement and recreation activities		
95	การซ่อมคอมพิวเตอร์และของใช้ส่วนบุคคล และของใช้ครัวเรือน	7,443	13,960,512.0	6,264,887.7	5,025,590.7	464,353.4	1,868,617.5	185,650.7	151,412.1	-	1,868,617.5	185,650.7	151,412.1	-	1,868,617.5	185,650.7	151,412.1	-	Repair of computers and personal and household goods		
96	กิจกรรมบริการส่วนบุคคลอื่นๆ																			Other personal service activities	

หมายเหตุ : C หมายถึง ข้อมูลปกติ
Note : C means confidential data.
ที่มา : สำนักงานสถิติแห่งชาติ กระทรวงดิจิทัลเพื่อเศรษฐกิจและสังคม
Source : The 2022 Business and Industrial Census (Trade and Services Industry) Chon Buri Province, National Statistical Office, Ministry of Digital Economy and Society.

ตาราง 12 มูลค่าสินทรัพย์ถาวรที่เปลี่ยนแปลงของสถานประกอบการธุรกิจระหว่าง มกราคม - ธันวาคม 2564 จำนวนตามหมวดธุรกิจ
TABLE 12 VALUE OF CHANGED FIXED ASSETS OF BUSINESS ESTABLISHMENTS DURING JANUARY - DECEMBER, 2021 BY DIVISION OF BUSINESS INDUSTRY

รหัส Code	หมวดธุรกิจ	จำนวน สถาน- ประกอบการ Number of establishments	มูลค่าสินทรัพย์ ถาวรที่ซื้อหรือ ผลิตขึ้นในรอบปี Value purchases of new or cost production of fixed assets	มูลค่าสินทรัพย์ ถาวรที่ขายระหว่างปี Value of disposal of fixed assets	ค่าโอน กรรมสิทธิ์ Ownership transfer fee	รวม		Division of business industry
						59,922	3,941,221.5	
45	การขายส่งและการขายปลีก การซ่อมยานยนต์ และจักรยานยนต์	5,247	237,661.5	35,135.7	20,209.4	Wholesale and retail trade; repair of motor vehicles and motorcycles	Total	Wholesale and retail trade; repair of motor vehicles and motorcycles
46	การขายส่ง (ยกเว้นยานยนต์และจักรยานยนต์)	3,042	988,384.5	122,035.3	141.3	Wholesale trade (except of motor vehicles and motorcycles)		Wholesale trade (except of motor vehicles and motorcycles)
47	การขายปลีก (ยกเว้นยานยนต์และจักรยานยนต์)	18,794	242,849.7	103,769.8	31,450.7	Retail trade (except of motor vehicles and motorcycles)		Retail trade (except of motor vehicles and motorcycles)
55	ที่พักแรม	1,209	183,682.7	8,638.3	60.8	Accommodation		Accommodation
56	การบริการอาหารและเครื่องดื่ม	14,010	463,748.2	-	-	Food and beverage service activities		Food and beverage service activities
59	การผลิตภาพยนตร์ วิดีทัศน์ และรายการโทรทัศน์ การบันทึกเสียงลงแผ่นเสียง และการจัดพิมพ์จำหน่ายหรือ เผยแพร่ดนตรี	7	1,000.0	-	-	Motion picture, video and television programme production, sound recording and music publishing activities		Motion picture, video and television programme production, sound recording and music publishing activities
60	การจัดผังรายการและการแพร่ภาพกระจายเสียง	9	240.0	-	-	Programming and broadcasting activities		Programming and broadcasting activities
62	การจัดทำโปรแกรมคอมพิวเตอร์ การให้คำปรึกษา เกี่ยวกับคอมพิวเตอร์ และกิจกรรมที่เกี่ยวข้อง	19	1,145.7	1,072.3	-	Computer programming, consultancy and related activities		Computer programming, consultancy and related activities
63	การบริการสารสนเทศ	8	-	-	-	Information service activities		Information service activities
68	กิจกรรมอสังหาริมทรัพย์	6,710	1,237,343.2	411,214.6	17,555.4	Real estate activities		Real estate activities
69	กิจกรรมทางกฎหมายและการบัญชี	283	750.0	840.0	-	Legal and accounting activities		Legal and accounting activities
70	กิจกรรมของสำนักงานใหญ่และการบริการ ให้คำปรึกษาด้านการบริหารจัดการ	135	193,444.7	30,869.0	8,203.7	Activities of head offices; management consultancy activities		Activities of head offices; management consultancy activities
71	กิจกรรมด้านสถาปัตยกรรมและวิศวกรรม	158	8,240.0	5,083.8	-	Architectural and engineering activities; technical testing and analysis		Architectural and engineering activities; technical testing and analysis
72	รวมถึงการทดสอบและการวิเคราะห์ทางเทคนิค การวิจัยและพัฒนาเชิงวิทยาศาสตร์	2	C	C	-	Scientific research and development		Scientific research and development
73	การโฆษณาและการวิจัยตลาด	174	-	-	-	Advertising and market research		Advertising and market research
74	กิจกรรมทางวิชาชีพ วิทยาศาสตร์ และเทคนิคอื่นๆ	173	1,800.0	3,597.6	7.5	Other professional, scientific and technical activities		Other professional, scientific and technical activities
77	กิจกรรมการให้เช่า	272	66,554.9	4,545.0	5.0	Rental and leasing activities		Rental and leasing activities
78	กิจกรรมการจ้างงาน	162	-	17,376.0	-	Employment activities		Employment activities
79	กิจกรรมของตัวแทนธุรกิจท่องเที่ยว การจัดหาเที่ยว การบริการสำรอง และกิจกรรมที่เกี่ยวข้อง	191	17,110.6	128.0	-	Travel agency, tour operator, reservation service and related activities		Travel agency, tour operator, reservation service and related activities
80	การบริการรักษาความปลอดภัยและการสืบสวน	131	240,714.9	892.4	-	Security and investigation activities		Security and investigation activities
81	กิจกรรมการบริการสำหรับอาคารและภูมิทัศน์	116	15,560.4	815.1	-	Services to buildings and landscape activities		Services to buildings and landscape activities
82	การบริการด้านการบริหารและสนับสนุนการดำเนินงาน ของสำนักงาน และกิจกรรมอื่นๆ ที่สนับสนุนทางธุรกิจ	416	206.7	248.7	-	Office administrative, office support and other business support activities		Office administrative, office support and other business support activities
90	กิจกรรมการสร้างสรรค์ศิลปะและความบันเทิง	6	1.2	-	-	Creative, arts and entertainment activities		Creative, arts and entertainment activities
92	กิจกรรมการพนันและการเสี่ยงโชค	39	-	-	-	Gambling and betting activities		Gambling and betting activities
93	กิจกรรมด้านการศึกษา ความบันเทิง และการนันทนาการ	246	18,813.8	12,283.6	2,356.7	Sports activities and amusement and recreation activities		Sports activities and amusement and recreation activities
95	การซ่อมคอมพิวเตอร์และของใช้ส่วนบุคคล และของใช้ในชีวิตประจำวัน	920	2,000.0	-	-	Repair of computers and personal and household goods		Repair of computers and personal and household goods
96	กิจกรรมบริการส่วนบุคคลอื่นๆ	7,443	19,660.6	650.5	-	Other personal service activities		Other personal service activities

หมายเหตุ : C หมายถึง ข้อมูลปกปิด
Note : C means confidential data.

ที่มา : สำนักงานธุรกิจและอุตสาหกรรม พ.ศ. 2565 (ธุรกิจทางการค้าและธุรกิจทางการบริการ) จังหวัดชลบุรี สำนักงานสถิติแห่งชาติ กระทรวงดิจิทัลเพื่อเศรษฐกิจและสังคม
Source : The 2022 Business and Industrial Census (Trade and Services Industry) Chon Buri Province, National Statistical Office, Ministry of Digital Economy and Society.

ตาราง 13 จำนวนและร้อยละของสถานประกอบการธุรกิจที่มีการชำระค่าลิขสิทธิ์ ลิขสิทธิ์ เครื่องหมายการค้าให้ต่างประเทศ จำแนกตามร้อยละของค่าใช้จ่ายทั้งสิ้น และหมวดอุตสาหกรรม
 TABLE 13 NUMBER AND PERCENTAGE OF BUSINESS ESTABLISHMENTS PAYMENT OF COPYRIGHT, PATENT, TRADEMARK PAID TO ENTITIES ABROAD
 BY PERCENTAGE OF TOTAL EXPENSES AND DIVISION OF BUSINESS INDUSTRY

รหัส Code	หมวดอุตสาหกรรม Division of business industry	จำนวนสถานประกอบการ Number of establishments		ร้อยละของค่าใช้จ่ายทั้งสิ้น Percentage of total expenses													
		มี No		รวม Total		< 5		5 - 9		10 - 19		20 - 29		≥ 30			
		จำนวน Number	ร้อยละ %	จำนวน Number	ร้อยละ %	จำนวน Number	ร้อยละ %	จำนวน Number	ร้อยละ %	จำนวน Number	ร้อยละ %	จำนวน Number	ร้อยละ %	จำนวน Number	ร้อยละ %		
	รวม	1,611	100.00	1,582	98.20	29	1.80	4	0.23	9	0.53	4	0.25	3	0.19	10	0.61
45	การขายส่งและการขายปลีก การซ่อมยานยนต์ และจักรยานยนต์	167	100.00	164	97.91	4	2.09	-	-	-	-	-	-	-	-	4	2.09
46	การขายส่ง (ยกเว้นยานยนต์และจักรยานยนต์)	354	100.00	331	93.69	22	6.31	2	0.57	7	1.98	4	1.13	3	0.85	6	1.79
47	การขายปลีก (ยกเว้นยานยนต์และจักรยานยนต์)	565	100.00	564	99.71	2	0.29	2	0.29	-	-	-	-	-	-	-	-
55	ที่พักแรม	178	100.00	178	100.00	-	-	-	-	-	-	-	-	-	-	-	-
56	การบริการอาหารและเครื่องดื่ม	87	100.00	87	100.00	-	-	-	-	-	-	-	-	-	-	-	-
59	การผลิตภาพยนตร์ วิดีทัศน์ และรายการโทรทัศน์	6	100.00	6	100.00	-	-	-	-	-	-	-	-	-	-	-	-
	การบันทึกเสียงลงบนสื่อ และการจัดพิมพ์จำหน่ายหรือเผยแพร่ดนตรี																
60	การจัดตั้งรายการและการเผยแพร่ทางเสียง	1	100.00	1	100.00	-	-	-	-	-	-	-	-	-	-	-	-
62	การจัดทำโปรแกรมคอมพิวเตอร์ การให้คำปรึกษาเกี่ยวกับคอมพิวเตอร์ และกิจกรรมที่เกี่ยวข้อง	3	100.00	3	100.00	-	-	-	-	-	-	-	-	-	-	-	-
63	การบริการสารสนเทศ	2	100.00	2	100.00	-	-	-	-	-	-	-	-	-	-	-	-
68	กิจกรรมอสังหาริมทรัพย์	71	100.00	71	100.00	-	-	-	-	-	-	-	-	-	-	-	-
69	กิจกรรมทางกฎหมายและการบัญชี	4	100.00	4	100.00	-	-	-	-	-	-	-	-	-	-	-	-
70	กิจกรรมก่อสร้างขนาดใหญ่และการบริการให้คำปรึกษาด้านการบริหารจัดการ	2	100.00	2	100.00	-	-	-	-	-	-	-	-	-	-	-	-
71	กิจกรรมด้านสถาปัตยกรรมและวิศวกรรม	24	100.00	23	93.75	2	6.25	-	-	2	6.25	-	-	-	-	-	-
	รวมถึงการทดสอบและการวิเคราะห์ทางเทคนิค																
72	การวิจัยและพัฒนาเชิงวิทยาศาสตร์	2	100.00	2	100.00	-	-	-	-	-	-	-	-	-	-	-	-
73	การโฆษณาและการวิจัยตลาด	4	100.00	4	100.00	-	-	-	-	-	-	-	-	-	-	-	-
74	กิจกรรมทางวิชาชีพ วิทยาศาสตร์ และเทคนิคอื่นๆ	11	100.00	11	100.00	-	-	-	-	-	-	-	-	-	-	-	-
77	กิจกรรมการให้เช่า	29	100.00	29	100.00	-	-	-	-	-	-	-	-	-	-	-	-
78	กิจกรรมการจ้างงาน	32	100.00	32	100.00	-	-	-	-	-	-	-	-	-	-	-	-
79	กิจกรรมของตัวแทนธุรกิจท่องเที่ยว การเข้ามาเที่ยว การบริการสำรอง และกิจกรรมที่เกี่ยวข้อง	10	100.00	10	100.00	-	-	-	-	-	-	-	-	-	-	-	-
80	การบริการรักษาความปลอดภัยและการสืบสวน	24	100.00	24	100.00	-	-	-	-	-	-	-	-	-	-	-	-
81	กิจกรรมบริการสำหรับอาคารและภูมิทัศน์	12	100.00	12	100.00	-	-	-	-	-	-	-	-	-	-	-	-
82	การบริการด้านการบริหารและสนับสนุนการค้าดำเนินงานของสำนักงาน และกิจกรรมอื่นๆ ที่สนับสนุนทางธุรกิจ	9	100.00	9	100.00	-	-	-	-	-	-	-	-	-	-	-	-
90	กิจกรรมการสร้างสรรค์ศิลปะและความเป็นบันเทิง	-	-	-	-	-	-	-	-	-	-	-	-	-	-	-	-
92	กิจกรรมการพนันและการเสี่ยงโชค	-	-	-	-	-	-	-	-	-	-	-	-	-	-	-	-
93	กิจกรรมด้านการศึกษา ความบันเทิง และการบันเทิง	11	100.00	11	100.00	-	-	-	-	-	-	-	-	-	-	-	-
95	กิจกรรมคอมพิวเตอร์และซอฟต์แวร์ใช้ส่วนบุคคล และของใช้ในครัวเรือน	2	100.00	2	100.00	-	-	-	-	-	-	-	-	-	-	-	-
96	กิจกรรมบริการส่วนบุคคลอื่นๆ	1	100.00	1	100.00	-	-	-	-	-	-	-	-	-	-	-	-

หมายเหตุ : เฉพาะสถานประกอบการที่ดำเนินงานตั้งแต่ 11 คนขึ้นไป และมีรูปแบบการจัดตั้งตามกฎหมายเป็นทั้งหุ้นส่วนสามัญนิติบุคคล บริษัทจำกัด และบริษัทจำกัด (มหาชน)
 Note : Only establishments which 11 or more people working and having a legal form of establishment as juristic partnership, company limited and public company limited.
 ที่มา : สำนักงานสถิติแห่งชาติ และธุรกิจทางการบริการ จังหวัดชลบุรี สำนักงานสถิติแห่งชาติ กระทรวงดิจิทัลเพื่อเศรษฐกิจและสังคม
 Source : The 2022 Business and Industrial Census (Trade and Services Industry) Chon Buri Province, National Statistical Office, Ministry of Digital Economy and Society.

ตาราง 14 จำนวนและร้อยละของสถานประกอบการธุรกิจที่ได้รับค่าลิขสิทธิ์ ลิขสิทธิ์ เครื่องหมายการค้าจากต่างประเทศ จำแนกตามร้อยละของรายรับทั้งสิ้น และหมวดอุตสาหกรรม
TABLE 14 NUMBER AND PERCENTAGE OF BUSINESS ESTABLISHMENTS COPY RIGHT, PATENT, TRADEMARK RECEIVED FROM CLIENTS ABROAD BY PERCENTAGE OF TOTAL REVENUE
AND DIVISION OF BUSINESS INDUSTRY

รหัส Code	หมวดอุตสาหกรรม Division of business industry	จำนวนสถานประกอบการ Number of establishments		ไม่มี No		ร้อยละของรายรับทั้งสิ้น Percentage of total revenue							
		จำนวน Number	ร้อยละ %	รวม Total		< 5		5 - 29		≥ 30			
				จำนวน Number	ร้อยละ %	จำนวน Number	ร้อยละ %	จำนวน Number	ร้อยละ %	จำนวน Number	ร้อยละ %		
	รวม	1,611	100.00	1,605	99.60	7	0.40	-	-	-	-	7	0.40
45	การขายส่งและการขายปลีก การซ่อมยานยนต์ และจักรยานยนต์	167	100.00	164	97.91	4	2.09	-	-	-	-	4	2.09
46	การขายส่ง (ยกเว้นยานยนต์และจักรยานยนต์)	354	100.00	351	99.15	3	0.85	-	-	-	-	3	0.85
47	การขายปลีก (ยกเว้นยานยนต์และจักรยานยนต์)	565	100.00	565	100.00	-	-	-	-	-	-	-	-
55	ที่พักแรม	178	100.00	178	100.00	-	-	-	-	-	-	-	-
56	การบริการอาหารและเครื่องดื่ม	87	100.00	87	100.00	-	-	-	-	-	-	-	-
59	การผลิตภาพยนตร์ วิทยุทัศน์ และรายการโทรทัศน์ การบันทึกเสียงลงบนสื่อ และการจัดพิมพ์จำหน่ายหรือเผยแพร่ดนตรี	6	100.00	6	100.00	-	-	-	-	-	-	-	-
60	การจัดส่งรายการและการแพร่ภาพกระจายเสียง	1	100.00	1	100.00	-	-	-	-	-	-	-	-
62	การจัดทำโปรแกรมคอมพิวเตอร์ การให้บริการเกี่ยวกับคอมพิวเตอร์ และกิจกรรมที่เกี่ยวข้อง	3	100.00	3	100.00	-	-	-	-	-	-	-	-
63	การบริการสารสนเทศ	2	100.00	2	100.00	-	-	-	-	-	-	-	-
68	กิจกรรมส่งเสริมทรัพย์สิน	71	100.00	71	100.00	-	-	-	-	-	-	-	-
69	กิจกรรมทางกฎหมายและการบัญชี	4	100.00	4	100.00	-	-	-	-	-	-	-	-
70	กิจกรรมของสำนักงานใหญ่และกิจการให้คำปรึกษาด้านการบริหารจัดการ	2	100.00	2	100.00	-	-	-	-	-	-	-	-
71	กิจกรรมด้านสถาปัตยกรรมและวิศวกรรม รวมถึงการทดสอบและการวิเคราะห์ทางเทคนิค การวิจัยและพัฒนาเชิงวิทยาศาสตร์	24	100.00	24	100.00	-	-	-	-	-	-	-	-
72	การโฆษณาและการวิจัยตลาด	2	100.00	2	100.00	-	-	-	-	-	-	-	-
73	กิจกรรมทางวิชาชีพ วิทยาศาสตร์ และเทคนิคอื่นๆ	4	100.00	4	100.00	-	-	-	-	-	-	-	-
74	กิจกรรมการให้เช่า	11	100.00	11	100.00	-	-	-	-	-	-	-	-
77	กิจกรรมการจ้างงาน	29	100.00	29	100.00	-	-	-	-	-	-	-	-
78	กิจกรรมของตัวแทนธุรกิจท่องเที่ยว การจัดทำเที่ยว และการบริการสำรอง และกิจกรรมที่เกี่ยวข้อง	32	100.00	32	100.00	-	-	-	-	-	-	-	-
79	การบริการสำรอง และกิจกรรมที่เกี่ยวข้อง	10	100.00	10	100.00	-	-	-	-	-	-	-	-
80	การบริการรักษาความปลอดภัยและการสืบสวน	24	100.00	24	100.00	-	-	-	-	-	-	-	-
81	การบริการด้านการบริหารและสนับสนุนดำเนินงานของสำนักงาน และกิจกรรมอื่นๆ ที่สนับสนุนทางธุรกิจ	12	100.00	12	100.00	-	-	-	-	-	-	-	-
82	กิจกรรมการพิมพ์และการเชื่อมโยง	9	100.00	9	100.00	-	-	-	-	-	-	-	-
90	กิจกรรมการสร้างสถิติและความเป็นที่นิยม	-	-	-	-	-	-	-	-	-	-	-	-
92	กิจกรรมการพนันและการเสี่ยงโชค	-	-	-	-	-	-	-	-	-	-	-	-
93	กิจกรรมด้านการศึกษา ความเป็นที่นิยม และการบันเทิง	11	100.00	11	100.00	-	-	-	-	-	-	-	-
95	การซ่อมคอมพิวเตอร์และของใช้ส่วนบุคคล และของใช้ในครัวเรือน	2	100.00	2	100.00	-	-	-	-	-	-	-	-
96	กิจกรรมบริการส่วนบุคคลอื่นๆ	1	100.00	1	100.00	-	-	-	-	-	-	-	-

หมายเหตุ : เฉพาะสถานประกอบการที่ดำเนินงานตั้งแต่ 11 คนขึ้นไป และมีรูปแบบการจัดตั้งตามกฎหมายเป็นหุ้นส่วนสามัญบุคคล บริษัทจำกัด และบริษัทจำกัด (มหาชน)
Note : Only establishments which 11 or more people working and having a legal form of establishment as juristic partnership, company limited and public company limited.
ที่มา : สำนักบริหารเศรษฐกิจและธุรกิจทางการบริการ จังหวัดชลบุรี สำนักงานสถิติแห่งชาติ กระทรวงดิจิทัลเพื่อเศรษฐกิจและสังคม
Source : The 2022 Business and Industrial Census (Trade and Services Industry) Chon Buri Province, National Statistical Office, Ministry of Digital Economy and Society.

ตาราง 15 จำนวนและร้อยละของสถานประกอบการที่รายงานปัญหาและอุปสรรคของสถานประกอบการ จำนวนตามหมวดธุรกิจ
TABLE 15 NUMBER AND PERCENTAGE OF BUSINESS ESTABLISHMENTS WHICH REPORTED THE PROBLEMS AND OBSTACLES BY DIVISION OF BUSINESS INDUSTRY

รหัส Code	หมวดหมู่ธุรกิจ Sector	จำนวนสถานประกอบการ Number of establishments		ปัญหาและอุปสรรคของสถานประกอบการ/ Problems and obstacles of establishments																รวม Total	จำนวน Number	ร้อยละ %	จำนวน Number	ร้อยละ %							
		ได้รับ Yes	ไม่ได้รับ NO	เศรษฐกิจไม่ฟื้นตัว Economic crisis		ต้นทุนการผลิตสูง High production cost		การแข่งขัน Competition		ขาดแคลนแรงงาน Labor		ขาดเงินทุน Lack of capital		ขาดความพร้อมในการดำเนินงาน Lack of readiness		ขาดความสามารถทางการตลาด Lack of marketing capabilities		ภัยธรรมชาติ Natural disaster							การแพร่ระบาดของโรคโควิด-19 The spread of the coronavirus disease covid-19						
		Number	%	Number	%	Number	%	Number	%	Number	%	Number	%	Number	%	Number	%	Number	%						Number	%					
59	การขนส่งและพาณิชยกรรม	59,922	100.00	8,467	14.13	51,455	85.87	45,631	76.15	36,300	60.58	25,104	41.89	12,407	20.71	4,793	7.90	33,870	56.52	6,754	11.27	5,353	8.93	5,185	8.65	34,490	57.56	439	0.73	63	1.21
45	การขนส่งและพาณิชยกรรมปลีก	5,247	100.00	641	12.22	4,606	87.78	4,006	76.35	3,187	60.74	2,331	44.43	869	16.56	662	12.62	3,229	61.54	669	12.76	596	11.36	457	8.71	3,346	63.77	63	1.21		
46	และจรรยาบรรณ	3,042	100.00	443	14.56	2,599	85.44	2,345	77.09	1,655	54.40	1,010	33.20	560	18.40	148	4.87	1,480	48.67	194	6.38	83	2.73	74	2.43	1,325	43.54	7	0.21		
47	การขนส่ง (ยกเว้นยานยนต์และจักรยานยนต์)	18,794	100.00	3,714	19.76	15,080	80.24	13,427	71.44	10,511	55.93	7,450	39.64	3,601	19.16	651	3.47	8,623	45.88	1,622	8.63	1,259	6.70	1,521	8.09	8,022	42.68	6	0.03		
55	ที่พักแรม	1,209	100.00	48	3.93	1,161	96.07	1,012	83.67	807	66.75	424	35.09	329	27.19	263	21.72	710	58.69	225	18.63	237	19.60	220	18.21	654	54.12	-	-		
56	การบริการอาหารและเครื่องดื่ม	14,010	100.00	615	4.39	13,395	95.61	11,594	82.76	11,523	82.25	6,762	48.26	3,411	24.35	1,732	12.36	9,787	69.86	1,971	14.07	1,930	13.78	1,583	11.30	10,308	73.58	353	2.52		
59	การบริการที่พักและร้านอาหาร	7	100.00	1	14.29	6	85.71	6	85.71	3	42.86	3	42.86	3	42.86	-	-	2	28.57	-	-	2	28.57	1	14.29	4	57.14	-	-		
60	และร้านอาหาร	9	100.00	8	88.89	1	11.11	1	11.11	1	11.11	-	-	-	-	-	-	1	11.11	-	-	-	-	-	-	1	11.11	-	-		
62	การขนส่งและพาณิชยกรรม	19	100.00	11	58.77	8	41.23	3	16.67	3	16.67	3	14.04	2	8.77	-	-	4	19.30	-	-	2	8.77	-	-	5	27.19	-	-		
63	การบริการสาธารณะ	8	100.00	1	12.50	7	87.50	-	-	2	25.00	1	12.50	1	12.50	-	-	3	37.50	-	-	-	-	-	-	3	37.50	-	-		
68	กิจกรรมสันทนาการ	6,710	100.00	1,298	19.34	5,412	80.66	4,637	69.11	2,357	35.13	2,466	36.75	1,467	21.87	888	13.24	3,907	58.23	1,264	18.83	880	13.11	1,171	17.45	4,184	62.36	-	-		
69	กิจกรรมทางสุขภาพและการแพทย์	283	100.00	207	73.26	76	26.74	73	25.68	74	26.03	68	23.91	31	11.07	-	-	8	2.83	34	12.13	3	1.06	3	1.06	73	25.68	-	-		
70	กิจกรรมของรัฐบาลและกิจการ ให้บริการด้านบริการสังคม	135	100.00	9	6.67	126	93.33	121	89.63	121	89.63	121	89.63	-	-	-	-	63	46.67	-	-	63	46.67	-	-	68	50.37	-	-		
71	กิจกรรมด้านสาธารณูปโภคและสาธารณูปการ	158	100.00	32	19.94	127	80.06	118	74.37	70	44.41	77	48.84	44	27.53	9	5.80	71	45.04	9	5.80	8	5.17	7	4.22	69	43.46	-	-		
72	การวิจัยและพัฒนา	2	100.00	-	-	2	100.00	-	-	-	-	-	-	-	-	-	-	-	-	-	-	-	-	-	-	2	100.00	-	-		
73	การโฆษณาและการตลาด	174	100.00	4	2.16	170	97.84	153	87.95	101	58.25	22	12.63	22	12.63	22	12.63	101	58.25	5	2.73	1	0.57	1	0.57	115	66.00	-	-		
74	กิจกรรมทางวิชาชีพ	173	100.00	-	-	173	100.00	146	84.28	90	52.25	34	19.48	3	1.73	2	0.87	67	38.55	24	13.99	23	13.41	-	-	114	65.78	-	-		
77	กิจกรรมการให้เช่า	272	100.00	5	1.84	267	98.16	233	85.66	112	40.99	59	21.63	63	22.98	4	1.35	90	32.97	3	1.10	2	0.74	1	0.37	210	77.27	1	0.37		
78	กิจกรรมการจ้างงาน	162	100.00	7	4.25	155	95.75	134	82.88	79	48.74	65	40.03	17	10.49	79	49.02	42	26.07	-	-	53	32.48	1	0.62	123	76.12	-	-		
79	กิจกรรมของสำนักงานและกิจการที่เกี่ยวข้อง	191	100.00	19	9.95	172	90.05	172	90.05	123	64.14	105	54.71	27	13.87	21	10.73	46	24.08	24	12.30	6	3.14	17	8.90	89	46.60	2	1.05		
80	การบริการสุขภาพและกิจการที่เกี่ยวข้อง	131	100.00	15	11.07	117	88.93	117	88.93	96	72.90	86	65.65	71	53.82	11	8.02	80	61.07	10	7.25	-	-	-	-	83	63.36	-	-		
81	กิจกรรมบริการที่ปรึกษาและกิจการที่เกี่ยวข้อง	116	100.00	44	37.93	72	62.07	72	62.07	33	28.02	21	17.67	21	18.10	18	15.52	42	36.21	1	0.86	2	1.72	-	-	58	50.00	-	-		
82	การบริการด้านการเงินและการเงิน	416	100.00	77	18.51	339	81.49	104	25.00	104	25.00	51	12.26	3	0.72	3	0.72	100	24.04	4	0.96	38	9.13	1	0.24	260	62.50	-	-		
90	กิจกรรมการเช่าและกิจการที่เกี่ยวข้อง	6	100.00	6	100.00	-	-	-	-	-	-	-	-	-	-	-	-	-	-	-	-	-	-	-	-	-	-	-	-		
93	กิจกรรมการขนส่งและกิจการที่เกี่ยวข้อง	39	100.00	13	33.33	26	66.67	13	33.33	13	33.33	13	33.33	-	-	-	-	13	33.33	-	-	-	-	-	-	26	66.67	-	-		
95	การซ่อมแซมยานยนต์และกิจการที่เกี่ยวข้อง	246	100.00	19	7.81	227	92.19	171	69.47	101	41.01	49	20.10	54	21.86	35	14.32	133	54.22	52	21.05	-	-	-	-	10	3.86	168	68.36	-	-
96	กิจกรรมบริการส่วนบุคคล	920	100.00	123	13.41	797	86.59	776	84.38	483	52.45	385	41.81	103	11.14	15	1.58	439	47.69	121	13.10	61	6.58	14	1.47	408	44.29	-	-		
96	กิจกรรมบริการส่วนบุคคล	7,443	100.00	1,108	14.89	6,335	85.11	6,198	83.27	4,772	64.12	3,497	46.99	1,695	22.77	171	2.30	4,828	64.87	523	7.03	105	1.40	105	1.40	4,773	64.13	8	0.11		

หมายเหตุ : ครอบคลุมกว่า 1 ปี
Note : More than one answer
ที่มา : สำมะโนธุรกิจและอุตสาหกรรม พ.ศ. 2565 (ธุรกิจจากภาคบริการ) จังหวัดชลบุรี สำนักงานสถิติแห่งชาติ กระทรวงดิจิทัลและเศรษฐกิจและสังคม
Source : The 2022 Business and Industrial Census (Trade and Services Industry) Chon Buri Province, National Statistical Office, Ministry of Digital Economy and Society.

ตาราง 16 จำนวนและร้อยละของสถานประกอบการที่รายงานความเสียหายของธุรกิจจากหน่วยงานของรัฐ จำนวนตามหมวดธุรกิจ

TABLE 16 NUMBER AND PERCENTAGE OF BUSINESS ESTABLISHMENTS WHICH REPORTED TO AID NEEDED FROM THE GOVERNMENT BY DIVISION OF BUSINESS INDUSTRY

รหัส Code	หมวดอุตสาหกรรม Sector	จำนวนสถานประกอบการ Number of establishments		ความช่วยเหลือที่ร้องขอจากรัฐบาลของธุรกิจ/ Reported to aid needs from the government												รวม Total	จำนวน Number	ร้อยละ %					
		จำนวน Number	ร้อยละ %	ลดอัตราดอกเบี้ย Lower rate interest	สนับสนุนแหล่งเงินทุน Support of funding	พักชำระหนี้ Moratorium	เพิ่มวงเงินสินเชื่อ Increase credit limit for entrepreneurs	ลดค่าภาษี Tax reduction scheme	มาตรการควบคุมราคาสินค้า Good prices control	แก้ไขกฎระเบียบ Amend government regulations	อื่นๆ Others												
		จำนวน Number	ร้อยละ %	จำนวน Number	ร้อยละ %	จำนวน Number	ร้อยละ %	จำนวน Number	ร้อยละ %	จำนวน Number	ร้อยละ %	จำนวน Number	ร้อยละ %	จำนวน Number	ร้อยละ %	จำนวน Number	ร้อยละ %	จำนวน Number	ร้อยละ %				
		รวม Total	13,948	23.28	45,974	76.72	18,650	31.12	19,610	32.73	12,203	20.36	9,964	16.63	28,830	48.11	35,809	59.76	13,878	23.16	1,198	2.00	
45	การขายส่งและการขายปลีก และจำหน่ายสินค้า	5,242	100.00	1,147	21.86	4,100	78.14	1,607	30.63	26.82	868	16.54	868	16.53	2,738	52.19	3,006	57.30	1,300	24.77	186	3.55	
46	การขายส่ง (ยกเว้นยานยนต์และจักรยานยนต์)	3,042	100.00	686	22.55	2,356	77.45	847	27.83	1,011	33.22	427	14.05	363	11.92	1,598	48.29	1,904	57.50	343	11.27	50	1.63
47	การขายปลีก (ยกเว้นยานยนต์และจักรยานยนต์)	18,794	100.00	5,580	29.69	13,214	70.31	4,611	24.53	4,536	24.14	2,823	15.02	1,533	8.16	7,382	39.28	9,863	52.48	2,295	12.21	28	0.15
55	ที่พักแรม	1,209	100.00	156	12.92	1,053	87.08	645	53.35	444	36.75	467	38.60	436	36.07	815	67.38	757	62.59	398	32.90	-	-
56	การบริการอาหารและเครื่องดื่ม	14,010	100.00	1,686	12.03	12,324	87.97	4,915	35.09	6,482	46.27	3,855	27.52	3,567	25.46	7,596	54.22	11,032	78.74	4,770	34.05	25	0.18
59	การบริการที่พักและโรงแรม การบริการขนส่งและรถโดยสารประจำทาง และรถโดยสารสาธารณะ	7	100.00	1	14.29	6	85.71	3	42.86	4	57.14	1	14.29	1	14.29	4	57.14	3	42.86	2	28.57	-	-
60	การก่อสร้างและการซ่อมแซม การก่อสร้างและบูรณะอาคารพาณิชย์ การก่อสร้างและบูรณะอาคารราชการ การก่อสร้างและบูรณะอาคารราชการ การก่อสร้างและบูรณะอาคารราชการ	9	100.00	8	88.89	1	11.11	1	11.11	-	-	-	-	-	-	1	11.11	1	11.11	-	-	-	-
62	การก่อสร้างและบูรณะอาคารพาณิชย์ การก่อสร้างและบูรณะอาคารราชการ การก่อสร้างและบูรณะอาคารราชการ	19	100.00	9	48.25	10	51.75	2	7.89	3	16.67	-	-	1	5.26	7	37.72	3	16.67	1	5.26	-	-
63	การบริการสารสนเทศ	8	100.00	2	25.00	6	75.00	-	-	-	-	-	-	-	-	-	-	-	-	-	-	-	-
68	กิจกรรมส่งเสริมการขาย	6,710	100.00	1,771	26.39	4,939	73.61	3,442	51.30	1,755	26.16	2,100	31.30	1,512	22.53	4,133	61.60	3,596	53.59	1,425	21.23	2	0.03
69	กิจกรรมทางกฎหมายและการบัญชี	283	100.00	209	73.97	74	26.03	31	11.07	31	11.07	31	11.07	-	-	69	24.26	72	25.32	39	13.90	-	-
70	กิจกรรมของสำนักงานใหญ่และการบริการ ให้คำปรึกษาด้านการบริหารจัดการ	135	100.00	11	7.78	125	92.22	60	44.44	121	89.63	58	42.96	58	42.96	60	44.07	-	-	65	48.15	-	-
71	กิจกรรมด้านสถาปัตยกรรมและวิศวกรรม รวมถึงการทดสอบและการวิเคราะห์ทางเทคนิค	158	100.00	52	33.02	106	66.98	47	29.96	70	44.41	32	20.15	10	6.12	92	58.02	50	31.65	17	10.65	-	-
72	การวิจัยและพัฒนาเชิงวิทยาศาสตร์	2	100.00	-	-	2	100.00	2	100.00	2	100.00	2	100.00	2	100.00	2	100.00	2	100.00	-	-	-	-
73	การโฆษณาและการวิจัยตลาด	174	100.00	17	9.90	157	90.10	84	48.36	56	32.42	22	12.63	5	2.73	88	50.51	111	63.84	18	10.47	-	-
74	กิจกรรมทางวิชาชีพ วิทยาศาสตร์ และเทคโนโลยี	173	100.00	49	28.27	124	71.73	60	34.62	71	41.27	28	16.30	23	13.41	66	38.38	92	53.12	18	10.12	-	-
77	กิจกรรมการให้เช่า	272	100.00	63	22.98	210	77.02	98	36.03	97	35.60	52	19.18	52	18.93	101	37.07	75	27.45	43	15.69	-	-
78	กิจกรรมการจ้างงาน	162	100.00	49	30.13	113	69.87	36	21.99	33	20.62	7	4.39	1	0.62	102	62.70	92	56.84	75	46.58	-	-
79	กิจกรรมของตัวแทนธุรกิจท่องเที่ยว การจัดทำสื่อ การบริการสำรอง และกิจกรรมที่เกี่ยวข้อง	191	100.00	17	8.90	174	91.10	124	64.92	124	64.92	47	24.61	28	14.40	149	77.75	95	49.74	55	28.80	1	0.52
80	การบริการรักษาความปลอดภัยและประกันชีวิต	131	100.00	15	11.07	117	88.93	30	22.90	79	59.92	10	7.25	-	-	41	31.30	88	66.79	20	15.27	-	-
81	กิจกรรมการบริการสำหรับอาคารและอู่จอด	116	100.00	44	37.93	72	62.07	42	35.78	39	33.19	20	17.24	5	4.31	60	51.72	36	31.03	22	18.97	-	-
82	การบริการด้านบริหารและสนับสนุนการค้า ของสำนักงาน และกิจกรรมอื่นๆ ที่สนับสนุนธุรกิจ	416	100.00	237	56.97	179	43.03	65	15.63	63	15.14	26	6.25	28	6.73	66	15.87	102	24.52	56	13.46	-	-
90	กิจกรรมการรับและเช่ารถจักรยานยนต์	6	100.00	6	100.00	-	-	-	-	-	-	-	-	-	-	-	-	-	-	-	-	-	-
92	กิจกรรมการพนันและการแข่งเรือ	39	100.00	26	66.67	13	33.33	-	-	-	-	-	-	-	-	-	-	-	-	-	-	-	-
93	กิจกรรมด้านกีฬา ความบันเทิง และการนันทนาการ	246	100.00	83	33.74	163	66.26	43	17.39	66	26.78	13	5.37	15	5.98	132	53.77	93	37.90	57	23.24	14	5.69
95	การขายคอมพิวเตอร์และของใช้ส่วนบุคคล และของใช้ในชีวิตประจำวัน	920	100.00	198	21.47	723	78.53	141	15.35	170	18.51	169	18.41	137	14.93	356	38.74	611	66.38	214	23.29	-	-
96	กิจกรรมบริการส่วนบุคคลอื่นๆ	7,443	100.00	1,827	24.55	5,616	75.45	1,714	23.03	2,944	39.55	1,144	15.36	1,317	17.69	3,171	42.61	4,113	55.26	2,645	35.53	879	11.81

หมายเหตุ : ตอบเป็นมากกว่า 1 ข้อ
Note : More than one answer
ที่มา : สำนักสถิติและอุตสาหกรรม พ.ศ. 2565 (ธุรกิจทางบริการ) จังหวัดชลบุรี สำนักงานสถิติแห่งชาติ กระทรวงดิจิทัลเพื่อเศรษฐกิจและสังคม
Source : The 2022 Business and Industrial Census (Trade and Services Industry) Chon Buri Province, National Statistical Office, Ministry of Digital Economy and Society.

ตาราง 17 รายได้จากการดำเนินงานของสถานประกอบการธุรกิจในปี 2564 จำแนกตามหมวดย่อยธุรกิจ และรูปแบบการจัดตั้งตามกฎหมาย
TABLE 17 INCOME OF BUSINESS ESTABLISHMENTS IN 2021 BY DIVISION OF BUSINESS INDUSTRY AND FORM OF LEGAL ORGANIZATION

รหัส Code	หมวดย่อยธุรกิจ	รายได้จากการดำเนินงาน Income						Total	Division of business industry
		รูปแบบการจัดตั้งตามกฎหมาย Form of legal organization							
		รวม Total	ส่วนบุคคล Individual proprietor	หุ้นส่วนสามัญ Juristic partnership	บริษัทจำกัด (มหาชน) Company limited, public company limited	ส่วนราชการ รัฐวิสาหกิจ สหกรณ์ การรวมกลุ่ม สมาคม มูลนิธิ วิทยาลัยชุมชน และการจัดตั้งในรูปแบบอื่นๆ Government, state-enterprise, cooperatives, bundling association, foundation, community enterprise and others			
45	การขายส่งและการขายปลีก การซ่อมยานยนต์และจักรยานยนต์	328,386,946.4	44,846,678.3	19,705,331.3	263,281,719.2	553,217.6	Wholesale and retail trade; repair of motor vehicles and motorcycles		
46	การขายส่ง (ยกเว้นยานยนต์และจักรยานยนต์)	94,575,720.0	2,865,826.7	3,986,439.4	87,717,703.9	5,750.0	Wholesale trade (except of motor vehicles and motorcycles)		
47	การขายปลีก (ยกเว้นยานยนต์และจักรยานยนต์) ที่พิกัดแม่	108,895,085.6	13,162,451.2	11,922,600.8	83,616,773.6	193,260.0	Retail trade (except of motor vehicles and motorcycles)		
55	การบริการอาหารและเครื่องดื่ม	3,172,699.6	900,320.9	13,168.5	2,259,210.3	-	Accommodation		
56	การผลิตภาพยนตร์ วิดีทัศน์ และรายการโทรทัศน์	17,162,628.5	12,196,987.7	2,266,833.3	2,698,807.5	-	Food and beverage service activities		
59	การบันทึกเสียงลงแผ่นเสียง และการจัดพิมพ์จำหน่ายหรือเผยแพร่ดนตรี	275,185.0	-	-	275,185.0	-	Motion picture, video and television programme production, sound recording and music publishing activities		
60	การจัดส่งรายการและการแพร่ภาพกระจายเสียง	8,392.0	2,592.0	-	5,800.0	-	Programming and broadcasting activities		
62	การจัดทำโปรแกรมคอมพิวเตอร์ การให้บริการที่เกี่ยวข้องกับคอมพิวเตอร์ และกิจกรรมที่เกี่ยวข้อง	102,553.4	-	9,824.2	92,729.2	-	Computer programming, consultancy and related activities		
63	การบริการสารสนเทศ	165,080.1	1,695.0	-	163,385.1	-	Information service activities		
68	กิจกรรมอสังหาริมทรัพย์	33,765,422.6	4,973,229.5	299,154.2	28,138,831.3	354,207.6	Real estate activities		
69	กิจกรรมทางกฎหมายและการบัญชี	345,961.6	62,400.0	-	283,561.6	-	Legal and accounting activities		
70	กิจกรรมของสำนักงานใหญ่และการบริการให้คำปรึกษาด้านการบริหารจัดการ	551,990.9	-	18,342.9	533,648.0	-	Activities of head offices; management consultancy activities		
71	กิจกรรมด้านสถาปัตยกรรมและวิศวกรรม	2,200,130.4	125,841.5	-	2,074,288.9	-	Architectural and engineering activities; technical testing and analysis		
72	รวมถึงการทดสอบและการวิเคราะห์ทางเทคนิค การวิจัยและพัฒนาเชิงวิทยาศาสตร์	C	-	-	C	-	Scientific research and development		
73	การโฆษณาและการจัดตลาด	295,038.1	64,877.5	8,611.1	221,549.4	-	Advertising and market research		
74	กิจกรรมทางวิชาชีพ วิทยาศาสตร์ และเทคนิคอื่นๆ	696,085.8	163,472.8	102,752.8	429,860.3	-	Other professional, scientific and technical activities		
77	กิจกรรมการให้เช่า	2,929,470.6	156,694.0	220,239.9	2,552,536.7	-	Rental and leasing activities		
78	กิจกรรมการจ้างงาน	1,208,997.5	-	-	1,208,997.5	-	Employment activities		
79	กิจกรรมของตัวแทนธุรกิจท่องเที่ยว การจัดงาน การบริการสำรอง และกิจกรรมที่เกี่ยวข้อง	1,672,406.2	5,100.0	16,960.0	1,650,346.2	-	Travel agency, tour operator, reservation service and related activities		
80	การบริการรักษาความปลอดภัยและการสืบสวน	827,001.8	25,507.5	56,970.0	744,524.3	-	Security and investigation activities		
81	กิจกรรมการบริการสำหรับอาคารและภูมิทัศน์	732,437.9	20,147.2	5,067.5	707,223.2	-	Services to buildings and landscape activities		
82	การบริหารจัดการบริหารและสนับสนุนการดำเนินงานของสำนักงาน และกิจกรรมอื่นๆ ที่สนับสนุนทางธุรกิจ	1,234,930.9	138,309.0	163,620.6	933,001.2	-	Office administrative, office support and other business support activities		
90	กิจกรรมการสร้างสันทนาการและสันทนาการบันเทิง	2,280.0	2,280.0	-	-	-	Creative, arts and entertainment activities		
92	กิจกรรมการพนันและการเสี่ยงโชค	58,881.9	58,881.9	-	-	-	Gambling and betting activities		
93	กิจกรรมด้านกีฬา ความบันเทิง และการบันเทิง	3,666,166.9	180,181.1	13,790.3	3,472,195.5	-	Sports activities and amusement and recreation activities		
95	การซ่อมคอมพิวเตอร์และของใช้ส่วนบุคคล และของใช้ไม่ครัวเรือน	798,856.1	522,180.8	152,057.1	124,618.2	-	Repair of computers and personal and household goods		
96	กิจกรรมบริการส่วนบุคคลอื่นๆ	3,479,283.9	3,214,889.7	-	264,394.3	-	Other personal service activities		

หมายเหตุ : C หมายถึง ข้อมูลปกปิด
Note : C means confidential data.

ที่มา : สำนักธุรกิจและอุตสาหกรรม พ.ศ. 2565 (ธุรกิจทางการและธุรกิจทางการบริการ) จังหวัดชลบุรี สำนักสถิติแห่งชาติ กระทรวงดิจิทัลเพื่อเศรษฐกิจและสังคม
Source : The 2022 Business and Industrial Census (Trade and Services Industry) Chon Buri Province, National Statistical Office, Ministry of Digital Economy and Society.



**ตอนที่ 3 ผลกระทบจากสถานการณ์การแพร่ระบาดของ
ของโรคติดเชื้อไวรัสโคโรนา 19**



**ตอนที่ 3 ผลกระทบจากสถานการณ์การแพร่ระบาดของ
โรคติดเชื้อไวรัสโคโรนา 19
จำแนกตามขนาดของสถานประกอบการ**

ตอนที่ 3	ผลกระทบจากสถานการณ์การแพร่ระบาดของโรคติดเชื้อไวรัสโคโรนา 2019 (COVID-19) จำแนกตามขนาดของสถานประกอบการ	
ตาราง 1	จำนวนและร้อยละของสถานประกอบการธุรกิจ จำแนกตามผลกระทบที่ได้รับจากสถานการณ์การแพร่ระบาดของโรคติดเชื้อไวรัสโคโรนา 2019 (COVID-19) และขนาดของสถานประกอบการ	131
ตาราง 2	จำนวนและร้อยละของแนวทางแก้ไขปัญหาของสถานประกอบการธุรกิจที่ได้รับผลกระทบจากสถานการณ์การแพร่ระบาดของโรคติดเชื้อไวรัสโคโรนา 2019 (COVID-19) จำแนกตามขนาดของสถานประกอบการ	139
ตาราง 3	จำนวนและร้อยละของการฟื้นตัวของสถานประกอบการโดยเปรียบเทียบสัดส่วนรายรับในปี 2565 กับรายรับในปี 2562 (ปีก่อนเกิดสถานการณ์โรคติดเชื้อไวรัสโคโรนา 2019) จำแนกตามขนาดของสถานประกอบการ	140
ตาราง 4	จำนวนและร้อยละอุปสรรคที่ทำให้ไม่สามารถฟื้นตัวของสถานประกอบการ จำแนกตามขนาดของสถานประกอบการ	141
ตาราง 5	จำนวนและร้อยละความช่วยเหลือจากรัฐบาลในสถานการณ์การแพร่ระบาดของโรคติดเชื้อไวรัสโคโรนา 2019 (COVID-19) จำแนกตามขนาดของสถานประกอบการ	142

ตาราง 1 จำนวนและร้อยละของสถานประกอบการธุรกิจ จำนวนตามผลกระทบที่ได้รับจากสถานการณ์การแพร่ระบาดของโรคติดเชื้อไวรัสโคโรนา 2019 และขนาดของสถานประกอบการ
TABLE 1 NUMBER AND PERCENTAGE OF BUSINESS ESTABLISHMENTS BY THE EFFECT FROM THE SPREAD OF THE COVID-19 DISEASE AND SIZE OF ESTABLISHMENT

จำนวนสถาน- ประกอบการ Number of establishments	ผลกระทบที่ได้รับจากสถานการณ์การแพร่ระบาดของโรคติดเชื้อไวรัสโคโรนา 2019 The effect from the spread of the covid-19 disease												รวม Total																	
	รายงานโดยคำสั่งซื้อสินค้าลดลง ปี 2564 Decrease in revenue/order quantity in 2021						รายงานโดยคำสั่งซื้อสินค้าลดลง ปี 2565 Decrease in revenue/order quantity in 2022						รวม Total																	
	จำนวน	ร้อยละ	จำนวน	ร้อยละ	จำนวน	ร้อยละ	จำนวน	ร้อยละ	จำนวน	ร้อยละ	จำนวน	ร้อยละ	จำนวน	ร้อยละ	จำนวน	ร้อยละ	จำนวน	ร้อยละ	จำนวน	ร้อยละ										
1-5 คน	59,922	100.00	2,468	4.12	1,848	3.08	3,140	5.24	10,205	17.03	15,215	25.39	27,045	45.13	59,922	100.00	3,396	5.57	2,423	4.04	5,170	8.63	15,300	25.53	13,446	22.44	20,246	33.79	Total	
6-10 คน	53,983	100.00	2,155	3.99	1,621	3.00	2,444	4.53	8,609	15.95	13,747	25.46	25,407	47.06	53,983	100.00	2,986	5.53	2,080	3.85	3,923	7.27	13,460	24.93	12,160	22.52	19,374	35.89	1-5 persons	
11-15 คน	4,017	100.00	4,017	100.00	123	3.05	390	9.70	962	23.94	1,088	27.09	1,200	29.88	4,017	100.00	280	6.98	188	4.68	770	19.17	1,215	30.24	918	22.85	646	16.08	6-10 persons	
16-25 คน	940	100.00	16	1.75	56	5.98	116	12.36	314	33.44	160	17.04	277	29.43	940	100.00	17	1.86	66	7.04	237	25.24	284	30.25	202	21.44	133	14.17	11-15 persons	
26-30 คน	509	100.00	20	3.88	37	7.19	91	17.84	143	28.12	122	23.96	97	19.00	509	100.00	19	3.75	69	13.47	120	23.61	149	29.22	112	22.00	41	7.96	16-25 persons	
31-50 คน	111	100.00	4	3.60	3	2.70	9	8.41	68	60.96	21	18.92	6	5.41	111	100.00	11	9.91	2	1.80	18	15.92	65	58.86	10	9.01	5	4.50	26-30 persons	
51-200 คน	188	100.00	9	4.52	3	1.42	36	18.88	68	36.26	39	20.92	34	18.00	188	100.00	12	6.47	8	4.34	39	20.48	80	42.38	21	11.26	28	15.07	31-50 persons	
มากกว่า 200 คน	145	100.00	8	5.52	3	2.07	41	27.93	32	22.28	37	25.66	24	16.55	145	100.00	8	5.52	8	5.17	50	34.14	39	27.03	24	16.55	17	11.59	51-200 persons	
	29	100.00	2	6.90	3	10.34	14	48.28	8	27.59	1	3.45	1	3.45	29	100.00	2	6.90	3	10.34	14	48.28	8	27.59	-	-	2	6.90	more than 200 persons	

ที่มา : สำนักธุรกิจและอุตสาหกรรม พ.ศ. 2565 (ธุรกิจทางการค้าและบริการ) จังหวัดบุรีรัมย์ สำนักงานสถิติแห่งชาติ กระทรวงดิจิทัลเพื่อเศรษฐกิจและสังคม
Source : The 2022 Business and Industrial Census (Trade and Services Industry) Chon Buri Province, National Statistical Office, Ministry of Digital Economy and Society.

ตาราง 1 จำนวนและร้อยละของสถานประกอบการธุรกิจ จำนวนตามผลกระทบที่ได้รับจากสถานการณ์การแพร่ระบาดของโรคติดเชื้อไวรัสโคโรนา 2019 และขนาดของสถานประกอบการ (ต่อ)
TABLE 1 NUMBER AND PERCENTAGE OF BUSINESS ESTABLISHMENTS BY THE EFFECT FROM THE SPREAD OF THE COVID-19 DISEASE AND SIZE OF ESTABLISHMENT (Cont'd.)

ขนาดของสถานประกอบการ Number of establishments	ผลกระทบที่ได้รับจากสถานการณ์การแพร่ระบาดของโรคติดเชื้อไวรัสโคโรนา 2019 The effect from the spread of the covid-19 disease												จำนวนลูกค้าลดลง ปี 2564 Decreasing of customers amount in 2022		รวม Total	จำนวนลูกค้าลดลง ปี 2564 Decreasing of customers amount in 2022				รวม Total	ผลกระทบที่ได้รับจากสถานการณ์การแพร่ระบาดของโรคติดเชื้อไวรัสโคโรนา 2019 The effect from the spread of the covid-19 disease				รวม Total	Size of establishment						
	จำนวนลูกค้าลดลง ปี 2564 Decreasing of customers amount in 2021						จำนวนลูกค้าลดลง ปี 2564 Decreasing of customers amount in 2022						จำนวนลูกค้าลดลง ปี 2564 Decreasing of customers amount in 2022																			
	จำนวน Number	ร้อยละ %	จำนวน Number	ร้อยละ %	จำนวน Number	ร้อยละ %	จำนวน Number	ร้อยละ %	จำนวน Number	ร้อยละ %	จำนวน Number	ร้อยละ %	จำนวน Number	ร้อยละ %		จำนวน Number	ร้อยละ %	จำนวน Number	ร้อยละ %		จำนวน Number	ร้อยละ %	จำนวน Number	ร้อยละ %			จำนวน Number	ร้อยละ %	จำนวน Number	ร้อยละ %		
รวม	59,922	100.00	59,922	100.00	2,400	4.01	1,961	3.27	2,811	4.69	10,842	18.09	15,387	25.68	26,521	44.26	59,922	100.00	2,832	4.73	3,082	5.14	5,602	9.35	14,707	24.54	14,037	23.43	19,663	32.81	Total	
1- 5 คน	53,983	100.00	53,983	100.00	2,100	3.89	1,678	3.11	2,053	3.80	9,362	17.34	13,904	25.76	24,886	46.10	53,983	100.00	2,532	4.69	2,632	4.88	4,321	8.00	12,911	23.92	12,832	23.77	18,754	34.74	1- 5 persons	
6 - 10 คน	4,017	100.00	4,017	100.00	231	5.74	160	3.99	386	9.60	934	23.25	1,117	27.81	1,190	29.62	4,017	100.00	220	5.48	259	6.45	750	18.67	1,283	31.94	824	20.52	680	16.94	6 - 10 persons	
11 - 15 คน	940	100.00	940	100.00	22	2.35	68	7.21	137	14.62	292	31.04	161	17.18	259	27.59	940	100.00	22	2.35	98	10.45	251	26.67	238	25.35	213	22.70	117	12.48	11 - 15 persons	
16 - 25 คน	509	100.00	509	100.00	23	4.47	41	7.97	85	16.76	135	26.58	110	21.69	115	22.52	509	100.00	23	4.54	68	13.42	118	23.17	143	28.15	96	18.79	61	11.94	16 - 25 persons	
26 - 30 คน	111	100.00	111	100.00	4	3.60	4	3.60	43	39.04	34	30.33	20	18.02	6	5.41	111	100.00	11	9.91	8	6.91	51	46.40	22	20.12	14	12.16	5	4.50	26 - 30 persons	
31 - 50 คน	188	100.00	188	100.00	10	5.41	3	1.42	50	26.68	46	24.38	46	24.65	33	17.46	188	100.00	12	6.29	7	3.46	45	23.67	65	34.66	33	17.38	27	14.54	31 - 50 persons	
51 - 200 คน	145	100.00	145	100.00	8	5.52	5	3.10	41	28.28	32	22.28	26	18.21	33	22.62	145	100.00	8	5.52	8	5.17	50	34.48	38	26.41	25	17.52	16	10.90	51 - 200 persons	
มากกว่า 200 คน	29	100.00	29	100.00	3	10.34	3	10.34	15	51.72	7	24.14	1	3.45	-	-	29	100.00	3	10.34	3	10.34	16	55.17	5	17.24	-	-	2	6.90	more than 200 persons	

ที่มา : สำนักทะเบียนและอุตสาหกรรม พ.ศ. 2565 (ธุรกิจทางการค้าและธุรกิจทางการบริการ) จังหวัดชลบุรี สำนักงานสถิติแห่งชาติ กระทรวงดิจิทัลเพื่อเศรษฐกิจและสังคม

Source : The 2022 Business and Industrial Census (Trade and Services Industry) Chon Buri Province, National Statistical Office, Ministry of Digital Economy and Society.

ตาราง 1 จำนวนและร้อยละของสถานประกอบการธุรกิจ จำนวนตามผลกระทบที่ได้รับจากสถานการณ์การแพร่ระบาดของโรคติดเชื้อไวรัสโคโรนา 2019 และขนาดของสถานประกอบการ (ต่อ)
TABLE 1 NUMBER AND PERCENTAGE OF BUSINESS ESTABLISHMENTS BY THE EFFECT FROM THE SPREAD OF THE COVID-19 DISEASE AND SIZE OF ESTABLISHMENT (Cont'd.)

ขนาดของสถานประกอบการ Number of establishments	จำนวนสถาน- ประกอบการ Number of establishments	ผลกระทบที่ได้รับจากสถานการณ์การแพร่ระบาดของโรคติดเชื้อไวรัสโคโรนา 2019 The effect from the spread of the covid-19 disease										รวม Total	ต้นทุนในการดำเนินธุรกิจสูงขึ้น ปี 2564 High production cost in 2021			ต้นทุนในการดำเนินธุรกิจสูงขึ้น ปี 2565 High production cost in 2022			Size of establishment												
		ไม่มีผลกระทบ Not effect			ปานกลาง Medium			มาก High			มากที่สุด Highest			น้อย Low	ปานกลาง Medium	มาก High	มากที่สุด Highest														
		จำนวน Number	ร้อยละ %	จำนวน %	จำนวน Number	ร้อยละ %	จำนวน %	จำนวน Number	ร้อยละ %	จำนวน %	จำนวน Number		ร้อยละ %					จำนวน %													
รวม	59,922	100.00	59,922	100.00	2,891	4.83	2,002	3.34	4,608	7.69	14,316	23.89	17,858	29.80	18,247	30.45	59,922	100.00	3,541	5.91	2,564	4.28	3,347	5.59	12,270	20.48	16,680	27.84	21,520	35.91	Total
1- 5 คน	53,983	100.00	53,983	100.00	2,588	4.79	1,772	3.28	3,794	7.03	12,869	23.84	15,864	29.39	17,096	31.67	53,983	100.00	3,274	6.07	2,265	4.20	2,387	4.42	10,891	20.17	15,126	28.02	20,040	37.12	1- 5 persons
6 - 10 คน	4,017	100.00	4,017	100.00	254	6.32	139	3.45	455	11.32	975	24.27	1,371	34.14	823	20.50	4,017	100.00	213	5.30	168	4.17	545	13.56	943	23.48	1,061	26.41	1,087	27.07	6 - 10 persons
11 - 15 คน	940	100.00	940	100.00	15	1.62	70	7.42	152	16.18	221	23.55	315	33.48	167	17.74	940	100.00	15	1.62	93	9.89	183	19.42	207	22.07	247	26.27	195	20.73	11 - 15 persons
16 - 25 คน	509	100.00	509	100.00	9	1.67	15	2.87	77	15.05	151	29.68	162	31.92	96	18.83	509	100.00	10	1.93	27	5.39	109	21.51	124	24.42	130	25.50	108	21.25	16 - 25 persons
26 - 30 คน	111	100.00	111	100.00	9	8.11	1	0.90	13	12.01	24	22.07	59	53.30	4	3.60	111	100.00	9	8.11	2	1.80	20	18.02	20	17.72	49	43.84	12	10.51	26 - 30 persons
31 - 50 คน	188	100.00	188	100.00	9	4.88	4	1.95	59	31.12	39	20.83	48	25.62	29	15.60	188	100.00	11	5.76	6	3.19	42	22.52	53	28.19	31	16.31	45	24.02	31 - 50 persons
51 - 200 คน	145	100.00	145	100.00	6	4.14	3	1.72	41	28.21	33	22.62	35	24.00	28	19.31	145	100.00	7	4.83	2	1.38	46	32.00	27	18.62	35	24.28	27	18.90	51 - 200 persons
มากกว่า 200 คน	29	100.00	29	100.00	2	6.90	-	-	17	58.62	3	10.34	3	10.34	4	13.79	29	100.00	2	6.90	1	3.45	14	48.28	4	13.79	2	6.90	6	20.69	more than 200 persons

ที่มา : สำนักทะเบียนและอุตสาหกรรม พ.ศ. 2565 (ธุรกิจทางการค้าและธุรกิจทางการบริการ) จังหวัดชลบุรี สำนักงานสถิติแห่งชาติ กระทรวงดิจิทัลเพื่อเศรษฐกิจและสังคม

Source : The 2022 Business and Industrial Census (Trade and Services Industry) Chon Buri Province, National Statistical Office, Ministry of Digital Economy and Society.

ตาราง 1 จำนวนและร้อยละของสถานประกอบการธุรกิจ จำนวนตามผลกระทบที่รับจากสถานการณ์แพร่ระบาดของโรคติดเชื้อไวรัสโคโรนา 2019 และขนาดของสถานประกอบการ (ต่อ)
TABLE 1 NUMBER AND PERCENTAGE OF BUSINESS ESTABLISHMENTS BY THE EFFECT FROM THE SPREAD OF THE COVID-19 DISEASE AND SIZE OF ESTABLISHMENT (Cont'd.)

ขนาดของสถานประกอบการ Number of establishments	ผลกระทบที่รับจากสถานการณ์การแพร่ระบาดของโรคติดเชื้อไวรัสโคโรนา 2019 The effect from the spread of the covid-19 disease										รวม Total	สภาพคล่องทางการเงินลดลง ปี 2564 Decreasing of financial liquidity in 2022				รวม Total	สภาพคล่องทางการเงินลดลง ปี 2565 Decreasing of financial liquidity in 2023											
	จำนวน ร้อยละ Number %		ไม่มีผลกระทบ Not effect		ปานกลาง Medium		มาก High		มากที่สุด Highest			น้อยที่สุด Lowest		น้อย Low			ปานกลาง Medium		มาก High		มากที่สุด Highest							
	จำนวน Number	ร้อยละ %	จำนวน Number	ร้อยละ %	จำนวน Number	ร้อยละ %	จำนวน Number	ร้อยละ %	จำนวน Number	ร้อยละ %		จำนวน Number	ร้อยละ %	จำนวน Number	ร้อยละ %		จำนวน Number	ร้อยละ %	จำนวน Number	ร้อยละ %	จำนวน Number	ร้อยละ %						
รวม	59,922	100.00	5,080	8.48	3,340	5.57	5,304	8.85	12,249	20.44	15,819	26.40	18,130	30.26	59,922	100.00	5,990	10.00	3,023	5.05	4,746	7.92	16,677	27.83	14,860	24.80	14,625	24.41
1- 5 คน	53,983	100.00	4,522	8.38	2,809	5.20	4,389	8.13	10,966	20.31	14,361	26.60	16,937	31.37	53,983	100.00	5,319	9.85	2,465	4.57	3,579	6.63	14,975	27.74	13,690	25.36	13,955	25.85
6 - 10 คน	4,017	100.00	436	10.86	318	7.93	457	11.37	800	19.91	1,102	27.42	904	22.50	4,017	100.00	493	12.28	283	7.06	696	17.32	1,173	29.19	859	21.39	513	12.77
11 - 15 คน	940	100.00	940	100.00	46	4.94	107	11.38	198	21.09	238	25.30	205	21.83	940	100.00	78	8.30	156	16.55	187	19.85	285	30.33	162	17.24	73	7.73
16 - 25 คน	509	100.00	509	100.00	42	8.17	41	8.05	119	23.39	134	26.40	82	16.17	509	100.00	50	9.74	58	11.44	146	28.74	124	24.45	84	16.49	47	9.14
26 - 30 คน	111	100.00	111	100.00	6	5.41	35	31.53	17	15.62	28	24.92	21	18.92	111	100.00	12	10.81	34	30.63	22	20.27	32	28.98	7	6.61	3	2.70
31 - 50 คน	188	100.00	188	100.00	13	7.00	15	7.89	68	35.90	47	24.73	21	11.26	188	100.00	16	8.51	14	7.27	61	32.18	46	24.20	27	14.36	25	13.48
51 - 200 คน	145	100.00	145	100.00	9	6.21	12	7.93	43	29.31	32	22.21	27	18.48	145	100.00	16	11.03	12	7.93	42	28.97	37	25.72	30	20.83	8	5.52
มากกว่า 200 คน	29	100.00	29	100.00	6	20.69	3	10.34	14	48.28	5	17.24	-	-	29	100.00	6	20.69	2	6.90	14	48.28	5	17.24	-	-	2	6.90

ที่มา : สำนักงานธุรกิจและอุตสาหกรรม พ.ศ. 2565 (ธุรกิจทางการค้าและธุรกิจทางการบริการ) จังหวัดชลบุรี สำนักงานสถิติแห่งชาติ กระทรวงดิจิทัลเพื่อเศรษฐกิจและสังคม
Source : The 2022 Business and Industrial Census (Trade and Services Industry) Chon Buri Province, National Statistical Office, Ministry of Digital Economy and Society.

ตาราง 1 จำนวนและร้อยละของสถานประกอบการธุรกิจ จำนวนตามผลกระทบที่ได้รับจากสถานการณ์การแพร่ระบาดของโรคติดเชื้อไวรัสโคโรนา 2019 และขนาดของสถานประกอบการ (ต่อ)
TABLE 1 NUMBER AND PERCENTAGE OF BUSINESS ESTABLISHMENTS BY THE EFFECT FROM THE SPREAD OF THE COVID-19 DISEASE AND SIZE OF ESTABLISHMENT (Cont'd.)

ขนาดของสถานประกอบการ Number of establishments	ผลกระทบที่ได้รับจากสถานการณ์การแพร่ระบาดของโรคติดเชื้อไวรัสโคโรนา 2019 The effect from the spread of the covid-19 disease														
	เลิกจ้างพนักงาน ปี 2564 Dismissal of employees in 2021					เลิกจ้างพนักงาน ปี 2565 Dismissal of employees in 2022									
	รวม Total	ไม่มีผลกระทบ Not effect	น้อยที่สุด Lowest	ปานกลาง Medium	มาก High	มากที่สุด Highest	รวม Total	ไม่มีผลกระทบ Not effect	น้อยที่สุด Lowest	ปานกลาง Medium	มาก High	มากที่สุด Highest			
จำนวน ร้อยละ Number %	จำนวน ร้อยละ Number %	จำนวน ร้อยละ Number %	จำนวน ร้อยละ Number %	จำนวน ร้อยละ Number %	จำนวน ร้อยละ Number %	จำนวน ร้อยละ Number %	จำนวน ร้อยละ Number %	จำนวน ร้อยละ Number %	จำนวน ร้อยละ Number %	จำนวน ร้อยละ Number %	จำนวน ร้อยละ Number %	จำนวน ร้อยละ Number %			
รวม	59,922 100.00	37,901 63.25	2,857 4.77	3,910 6.52	4,413 7.36	3,599 6.01	7,243 12.09	59,922 100.00	39,461 65.85	3,187 5.32	3,947 6.59	4,285 7.15	3,692 6.16	5,350 8.93	Total
1- 5 คน	53,983 100.00	35,517 65.79	2,157 4.00	3,214 5.95	3,509 6.50	2,938 5.44	6,648 12.32	53,983 100.00	36,644 67.88	2,528 4.68	3,069 5.69	3,613 6.69	3,096 5.73	5,033 9.32	1- 5 persons
6 - 10 คน	4,017 100.00	1,545 38.46	475 11.83	401 9.98	619 15.40	533 13.27	444 11.06	4,017 100.00	1,879 46.79	423 10.53	553 13.76	474 11.80	456 11.36	231 5.76	6 - 10 persons
11 - 15 คน	940 100.00	413 43.99	131 13.92	92 9.78	167 17.78	60 6.42	76 8.12	940 100.00	479 50.97	135 14.36	104 11.11	106 11.23	85 9.09	30 3.23	11 - 15 persons
16 - 25 คน	509 100.00	237 46.60	47 9.25	77 15.13	61 12.07	51 10.02	35 6.94	509 100.00	249 48.84	54 10.53	84 16.54	56 10.94	36 6.97	32 6.19	16 - 25 persons
26 - 30 คน	111 100.00	68 61.11	10 8.71	12 11.11	16 14.56	3 2.70	2 1.80	111 100.00	73 65.62	8 6.91	17 15.32	7 6.31	7 5.86	-	26 - 30 persons
31 - 50 คน	188 100.00	68 36.17	6 2.93	57 30.41	22 11.61	11 5.67	25 13.21	188 100.00	71 37.77	14 7.45	56 29.88	18 9.49	7 3.81	22 11.61	31 - 50 persons
51 - 200 คน	145 100.00	41 28.55	29 19.79	42 28.97	18 12.34	3 2.07	12 8.28	145 100.00	55 37.79	21 14.69	51 35.45	12 7.93	5 3.45	1 0.69	51 - 200 persons
มากกว่า 200 คน	29 100.00	11 37.93	3 10.34	14 48.28	1 3.45	-	-	29 100.00	11 37.93	4 13.79	12 41.38	1 3.45	-	1 3.45	more than 200 persons

ที่มา : สำนักข้อมูลและอุตสาหกรรม พ.ศ. 2565 (ธุรกิจทางการค้าและธุรกิจทางการบริการ) จังหวัดชลบุรี สำนักงานสถิติแห่งชาติ กระทรวงดิจิทัลเพื่อเศรษฐกิจและสังคม

Source : The 2022 Business and Industrial Census (Trade and Services Industry) Chon Buri Province, National Statistical Office, Ministry of Digital Economy and Society.

ตาราง 1 จำนวนและร้อยละของสถานประกอบการธุรกิจ จำนวนตามผลกระทบที่ได้รับจากสถานการณ์การแพร่ระบาดของโรคติดเชื้อไวรัสโคโรนา 2019 และขนาดของสถานประกอบการ (ต่อ)
TABLE 1 NUMBER AND PERCENTAGE OF BUSINESS ESTABLISHMENTS BY THE EFFECT FROM THE SPREAD OF THE COVID-19 DISEASE AND SIZE OF ESTABLISHMENT (Cont'd.)

ขนาดของสถานประกอบการ Number of establishments	ผลกระทบที่ได้รับจากสถานการณ์การแพร่ระบาดของโรคติดเชื้อไวรัสโคโรนา 2019 The effect from the spread of the covid-19 disease																															
	จำนวนสถาน- ประกอบการ Number of establishments						รวม Total						อื่นๆ ปี 2564 Others in 2022																			
	จำนวน Number	ร้อยละ %	จำนวน Number	ร้อยละ %	จำนวน Number	ร้อยละ %	จำนวน Number	ร้อยละ %	จำนวน Number	ร้อยละ %	จำนวน Number	ร้อยละ %	จำนวน Number	ร้อยละ %	จำนวน Number	ร้อยละ %	จำนวน Number	ร้อยละ %	จำนวน Number	ร้อยละ %	จำนวน Number	ร้อยละ %										
รวม	59,922	100.00	59,922	100.00	56,398	94.12	312	0.52	321	0.54	694	1.16	1,090	1.82	1,106	1.85	59,922	100.00	56,557	94.38	223	0.37	639	1.07	676	1.13	1,360	2.27	465	0.78	Total	
1- 5 คน	53,983	100.00	53,983	100.00	51,014	94.50	211	0.39	151	0.28	592	1.10	957	1.77	1,059	1.96	53,983	100.00	51,153	94.76	157	0.29	450	0.83	560	1.04	1,252	2.32	411	0.76	1- 5 persons	
6 - 10 คน	4,017	100.00	4,017	100.00	3,721	92.62	59	1.47	39	0.98	65	1.62	101	2.53	31	0.78	4,017	100.00	3,729	92.83	38	0.94	60	1.50	70	1.73	77	1.91	44	1.09	6 - 10 persons	
11 - 15 คน	940	100.00	940	100.00	851	90.56	26	2.75	14	1.50	20	2.07	16	1.71	13	1.40	940	100.00	859	91.41	18	1.90	14	1.44	27	2.82	14	1.46	9	0.98	11 - 15 persons	
16 - 25 คน	509	100.00	509	100.00	440	86.40	5	0.96	43	8.35	9	1.77	11	2.06	2	0.46	509	100.00	441	86.59	4	0.77	43	8.35	9	1.77	13	2.52	-	-	16 - 25 persons	
26 - 30 คน	111	100.00	111	100.00	102	91.59	-	-	8	7.51	1	0.90	-	-	-	-	111	100.00	102	91.59	-	-	8	7.51	1	0.90	-	-	-	-	26 - 30 persons	
31 - 50 คน	188	100.00	188	100.00	146	77.48	7	3.46	25	13.12	6	3.19	4	2.22	1	0.53	188	100.00	147	78.28	5	2.66	23	12.32	8	3.99	4	2.22	1	0.53	31 - 50 persons	
51 - 200 คน	145	100.00	145	100.00	108	74.14	5	3.45	30	20.34	2	1.38	1	0.69	-	-	145	100.00	110	75.52	2	1.38	30	20.34	3	2.07	1	0.69	-	-	51 - 200 persons	
มากกว่า 200 คน	29	100.00	29	100.00	17	58.62	-	-	12	41.38	-	-	-	-	-	-	29	100.00	17	58.62	-	-	12	41.38	-	-	-	-	-	-	more than 200 persons	

ที่มา : สำนักทะเบียนและอุตสาหกรรม พ.ศ. 2565 (ธุรกิจทางการค้าและธุรกิจทางการบริการ) จังหวัดชลบุรี สำนักงานสถิติแห่งชาติ กระทรวงดิจิทัลเพื่อเศรษฐกิจและสังคม

Source : The 2022 Business and Industrial Census (Trade and Services Industry) Chon Buri Province, National Statistical Office, Ministry of Digital Economy and Society.

ตาราง 3 จำนวนและร้อยละของการฟื้นตัวของสถานประกอบการโดยเปรียบเทียบสัดส่วนรายรับในปี 2565 กับรายรับในปี 2562 (ปีก่อนเกิดสถานการณ์โรคติดเชื้อไวรัสโคโรนา 2019) จำนวนตามขนาดของสถานประกอบการ
TABLE 3 NUMBER AND PERCENTAGE OF THE RECOVERY OF ENTERPRISES BY COMPARING THE REVENUE RATIO IN 2022 WITH THE REVENUE IN 2019 (BEFORE THE COVID-19 SITUATION) BY SIZE OF ESTABLISHMENT

ขนาดของสถานประกอบการ	การฟื้นตัวของสถานประกอบการโดยเปรียบเทียบสัดส่วนรายรับในปี 2565 กับรายรับในปี 2562												
	The recovery of enterprises by comparing the revenue ratio in 2022 with the revenue in 2019												
	จำนวนสถานประกอบการ		ยังหดตัวมาก		ยังคงหดตัว		อยู่ในระดับทรงตัว		เริ่มฟื้นหรือขยายตัวบ้างแล้ว		ขยายตัวได้ดี		
จำนวน	ร้อยละ	จำนวน	ร้อยละ	จำนวน	ร้อยละ	จำนวน	ร้อยละ	จำนวน	ร้อยละ	จำนวน	ร้อยละ	จำนวน	ร้อยละ
Number	%	Number	%	Number	%	Number	%	Number	%	Number	%	Number	%
รวม	59,922	100.00	20,781	34.68	10,090	16.84	23,874	39.84	4,473	7.46	704	1.18	Total
1- 5 คน	53,983	100.00	19,417	35.97	9,165	16.98	20,756	38.45	4,085	7.57	561	1.04	1- 5 persons
6 - 10 คน	4,017	100.00	1,038	25.83	614	15.29	2,068	51.47	211	5.25	87	2.16	6 - 10 persons
11 - 15 คน	940	100.00	169	17.94	152	16.15	483	51.41	103	10.94	33	3.55	11 - 15 persons
16 - 25 คน	509	100.00	86	16.96	107	21.02	276	54.28	28	5.55	11	2.19	16 - 25 persons
26 - 30 คน	111	100.00	8	7.51	12	10.36	74	66.67	17	15.47	-	-	26 - 30 persons
31 - 50 คน	188	100.00	38	20.39	21	10.90	110	58.60	12	6.12	8	3.99	31 - 50 persons
51 - 200 คน	145	100.00	24	16.83	18	12.69	83	57.03	15	10.00	5	3.45	51 - 200 persons
มากกว่า 200 คน	29	100.00	1	3.45	1	3.45	24	82.76	3	10.34	-	-	more than 200 persons

หมายเหตุ : ตอบได้มากกว่า 1 ข้อ

Note : More than one answer

ที่มา : สำมะโนธุรกิจและอุตสาหกรรม พ.ศ. 2565 (ธุรกิจทางการค้าและธุรกิจทางการบริการ) จังหวัดชลบุรี สำนักงานสถิติแห่งชาติ กระทรวงดิจิทัลเพื่อเศรษฐกิจและสังคม

Source : The 2022 Business and Industrial Census (Trade and Services Industry) Chon Buri Province, National Statistical Office, Ministry of Digital Economy and Society.

ตาราง 5 จำนวนและร้อยละความช่วยเหลือจากรัฐบาลในสถานการณ์การแพร่ระบาดของโรคติดเชื้อไวรัสโคโรนา 2019 จำนวนตามขนาดของสถานประกอบการ
TABLE 5 NUMBER AND PERCENTAGE GOVERNMENT ASSISTANCE IN THE SPREAD OF THE COVID-19 DISEASE BY SIZE OF ESTABLISHMENT

ขนาดของสถานประกอบการ	จำนวนสถาน- ประกอบการ Number of establishments	ความช่วยเหลือจากรัฐบาลในสถานการณ์การแพร่ ระบาดของโรคติดเชื้อไวรัสโคโรนา 2019 เพียงพอหรือไม่ Government assistance in the spread of the COVID-19 disease				Size of establishment
		ไม่เพียงพอ Not enough		เพียงพอ Enough		
		จำนวน Number	ร้อยละ %	จำนวน Number	ร้อยละ %	
รวม	59,922	100.00	17,552	29.29	42,370	70.71
1- 5 คน	53,983	100.00	15,934	29.52	38,049	70.48
6 - 10 คน	4,017	100.00	1,134	28.23	2,883	71.77
11 - 15 คน	940	100.00	177	18.88	763	81.12
16 - 25 คน	509	100.00	165	32.45	344	67.55
26 - 30 คน	111	100.00	31	27.78	80	72.22
31 - 50 คน	188	100.00	57	30.14	131	69.86
51 - 200 คน	145	100.00	48	33.31	97	66.69
มากกว่า 200 คน	29	100.00	6	20.69	23	79.31

ที่มา : สำนักงานธุรกิจและอุตสาหกรรม พ.ศ. 2565 (ธุรกิจทางการค้าและธุรกิจทางการบริการ) จังหวัดชลบุรี สำนักงานสถิติแห่งชาติ กระทรวงดิจิทัลเพื่อเศรษฐกิจและสังคม

Source : The 2022 Business and Industrial Census (Trade and Services Industry) Chon Buri Province, National Statistical Office, Ministry of Digital Economy and Society.



**ตอนที่ 3 ผลกระทบจากสถานการณ์การแพร่ระบาดของ
โรคติดเชื้อไวรัสโคโรนา 2019 (COVID-19) จำแนกตามหมวดย่อยธุรกิจ**

	หน้า
ตอนที่ 3 ผลกระทบจากสถานการณ์การแพร่ระบาดของโรคติดเชื้อไวรัสโคโรนา 2019 จำแนกตามหมวดย่อยธุรกิจ	
ตาราง 1 จำนวนและร้อยละของสถานประกอบการธุรกิจ จำแนกตามผลกระทบที่ได้รับ จากสถานการณ์การแพร่ระบาดของโรคติดเชื้อไวรัสโคโรนา 2019 และหมวดย่อยธุรกิจ	148
ตาราง 2 จำนวนและร้อยละของแนวทางแก้ไขปัญหาของสถานประกอบการธุรกิจที่ได้รับ ผลกระทบจากสถานการณ์การแพร่ระบาดของโรคติดเชื้อไวรัสโคโรนา 2019 จำแนกตาม หมวดย่อยธุรกิจ	156
ตาราง 3 จำนวนและร้อยละของการฟื้นตัวของสถานประกอบการโดยเปรียบเทียบสัดส่วน รายรับในปี 2565 กับรายรับในปี 2562 (ปีก่อนเกิดสถานการณ์โรคติดเชื้อไวรัส โคโรนา 2019) จำแนกตามหมวดย่อยธุรกิจ	157
ตาราง 4 จำนวนและร้อยละอุปสรรคที่ทำให้ไม่สามารถฟื้นตัวของสถานประกอบการ จำแนกตามหมวดย่อยธุรกิจ	158
ตาราง 5 จำนวนและร้อยละความช่วยเหลือจากรัฐบาลในสถานการณ์การแพร่ระบาด ของโรคติดเชื้อไวรัสโคโรนา 2019 จำแนกตามหมวดย่อยธุรกิจ	159

ตาราง 1 จำนวนและร้อยละของสถานประกอบการธุรกิจ จำนวนสถานประกอบการที่ได้รับจากสถานประกอบการที่ติดเชื้อไวรัสโควิด-19 และรวมโดยธุรกิจ
TABLE 1 NUMBER AND PERCENTAGE OF BUSINESS ESTABLISHMENTS BY THE EFFECT FROM THE SPREAD OF THE COVID-19 DISEASE AND DIVISION OF BUSINESS INDUSTRY

รหัส Code	จำนวนสถาน- ประกอบการ Number of establishments	จำนวนสถานประกอบการที่ได้รับจากสถานประกอบการที่ติดเชื้อไวรัสโควิด-19 The effect from the spread of the covid-19 disease										Division of business industry																					
		จำนวนสถานประกอบการที่ได้รับจากสถานประกอบการที่ติดเชื้อไวรัสโควิด-19 Decrease in revenue/order quantity in 2021					จำนวนสถานประกอบการที่ได้รับจากสถานประกอบการที่ติดเชื้อไวรัสโควิด-19 Decrease in revenue/order quantity in 2022																										
		รวม Total	ต่ำสุด Lowest	น้อย Low	ปานกลาง Medium	มาก High	รวม Total	ต่ำสุด Lowest	น้อย Low	ปานกลาง Medium	มาก High																						
	จำนวน Number	ร้อยละ %	จำนวน Number	ร้อยละ %	จำนวน Number	ร้อยละ %	จำนวน Number	ร้อยละ %	จำนวน Number	ร้อยละ %	จำนวน Number	ร้อยละ %	จำนวน Number	ร้อยละ %	จำนวน Number	ร้อยละ %																	
	59,922	100.00	2,468	4.12	1,848	3.08	3,140	5.24	10,205	17.03	15,215	25.39	27,045	45.13	59,922	100.00	3,336	5.57	2,423	4.04	5,170	8.63	15,300	25.53	13,446	22.44	20,246	33.79					
45	กึ่งขนส่งและขายปลีก	5,247	100.00	5,247	100.00	97	1.85	2	0.03	341	6.49	803	15.31	1,304	24.86	2,700	51.46	5,247	100.00	97	1.85	180	3.44	517	9.86	1,309	24.95	1,247	23.76	1,897	36.15		
46	และร้านอาหาร	3,042	100.00	3,042	100.00	50	1.63	82	2.70	323	10.62	778	25.57	1,007	33.10	802	26.38	3,042	100.00	70	2.29	139	4.57	486	15.96	1,039	34.16	875	28.78	433	14.24		
47	การขนส่ง (ยกเว้นขนส่งและจักรยานยนต์)	18,794	100.00	18,794	100.00	891	4.74	884	4.70	1,342	7.14	3,367	17.91	5,813	30.93	6,498	34.57	18,794	100.00	893	4.75	1,294	6.87	2,267	12.06	5,686	30.26	4,892	26.03	3,801	20.23		
55	ที่พัก	1,209	100.00	1,209	100.00	-	-	5	0.41	-	-	134	11.07	501	41.42	569	47.10	1,209	100.00	3	0.25	2	0.17	50	4.09	383	31.66	419	34.67	353	29.17		
56	การบริการอาหารและเครื่องดื่ม	14,010	100.00	14,010	100.00	33	0.23	482	3.44	504	3.59	1,848	13.19	3,259	23.26	7,884	56.28	14,010	100.00	358	2.55	509	3.63	661	4.72	3,092	22.07	2,473	17.65	6,918	49.38		
59	การบริการที่พัก และบริการอื่น ๆ	7	100.00	7	100.00	-	-	3	42.86	3	42.86	3	42.86	1	14.29	-	-	7	100.00	-	-	-	-	5	71.43	1	14.29	-	-	1	14.29		
60	การขนส่งและการบริการ	9	100.00	9	100.00	-	-	1	11.11	-	-	-	-	8	88.89	-	-	9	100.00	-	-	-	-	1	11.11	-	-	-	-	8	88.89		
62	การขนส่งและการบริการ	19	100.00	19	100.00	8	40.35	2	8.77	3	13.16	2	10.53	-	-	5	27.19	19	100.00	9	48.25	-	-	2	7.89	5	24.56	1	5.26	3	14.04		
63	การบริการที่พัก	8	100.00	8	100.00	1	12.50	-	-	1	12.50	1	12.50	3	37.50	2	25.00	8	100.00	1	12.50	-	-	2	25.00	3	37.50	-	-	2	25.00		
68	การบริการที่พัก	6,710	100.00	6,710	100.00	1,213	18.07	331	4.93	103	1.53	646	9.62	1,367	20.37	3,051	45.47	6,710	100.00	1,453	21.66	131	1.95	178	2.66	824	12.28	1,683	25.08	2,441	36.38		
69	การบริการที่พัก	283	100.00	283	100.00	34	12.13	20	7.07	33	11.78	2	0.71	159	56.18	34	12.13	283	100.00	66	23.20	20	7.07	1	0.35	165	58.30	-	-	31	11.07		
70	การบริการที่พัก	135	100.00	135	100.00	2	1.48	-	-	2	1.11	63	46.67	9	6.67	60	44.07	135	100.00	2	1.48	-	-	11	7.78	-	-	63	46.67	60	44.07		
71	การบริการที่พัก	158	100.00	158	100.00	5	3.16	8	4.85	19	12.13	64	40.72	29	18.46	33	20.68	158	100.00	7	4.43	8	5.17	14	8.97	62	39.35	35	22.36	31	19.73		
72	การบริการที่พัก	2	100.00	2	100.00	-	-	-	-	-	-	-	-	2	100.00	-	-	2	100.00	-	-	-	-	-	-	2	100.00	-	-	-	-		
73	การบริการที่พัก	174	100.00	174	100.00	-	-	4	2.16	52	29.69	28	16.36	34	19.80	56	31.99	174	100.00	-	-	-	-	21	12.05	59	34.00	18	10.47	55	31.42		
74	การบริการที่พัก	173	100.00	173	100.00	-	-	-	-	53	30.58	4	2.02	33	19.19	83	48.21	173	100.00	-	-	-	-	23	13.41	27	15.72	57	33.18	16	9.25	49	28.44
77	การบริการที่พัก	272	100.00	272	100.00	1	0.37	3	0.98	47	17.10	40	14.83	89	32.54	93	34.19	272	100.00	4	1.35	2	0.74	62	22.61	61	22.37	97	35.48	48	17.46		
78	การบริการที่พัก	162	100.00	162	100.00	2	1.44	-	-	33	20.24	37	22.54	38	23.71	52	32.07	162	100.00	2	1.44	-	-	72	44.19	31	19.21	2	1.23	55	33.92		
79	การบริการที่พัก	191	100.00	191	100.00	-	-	-	-	6	3.14	19	9.95	93	48.69	73	38.22	191	100.00	-	-	-	-	17	8.90	6	3.14	30	15.45	117	61.26	22	11.26
80	การบริการที่พัก	131	100.00	131	100.00	8	5.73	11	8.40	11	8.02	18	13.36	15	11.45	70	53.05	131	100.00	14	10.31	12	8.78	20	14.89	17	12.98	-	-	70	53.05		
81	การบริการที่พัก	116	100.00	116	100.00	3	2.59	2	1.72	37	31.90	35	29.74	9	7.33	31	26.72	116	100.00	3	2.59	4	3.45	41	35.34	43	36.64	6	4.74	20	17.24		
82	การบริการที่พัก	416	100.00	416	100.00	2	0.48	-	-	2	0.48	76	18.27	89	21.39	247	59.38	416	100.00	2	0.48	-	-	40	9.62	49	11.78	125	30.05	200	48.08		
90	การบริการที่พัก	6	100.00	6	100.00	-	-	-	-	-	-	-	-	-	-	6	100.00	6	100.00	-	-	-	-	-	-	-	-	-	-	-	-		
92	การบริการที่พัก	39	100.00	39	100.00	13	33.33	-	-	-	-	-	-	-	-	26	66.67	39	100.00	13	33.33	-	-	-	-	-	-	-	-	-	-	-	
93	การบริการที่พัก	246	100.00	246	100.00	8	3.25	-	-	10	3.86	61	24.80	49	19.78	119	48.31	246	100.00	8	3.25	1	0.41	28	11.27	111	44.99	44	17.75	55	22.34		
95	การบริการที่พัก	920	100.00	920	100.00	40	4.36	14	1.47	83	9.01	118	12.77	333	36.20	333	36.19	920	100.00	40	4.36	50	5.41	74	8.08	257	27.97	194	21.10	304	33.09		
96	การบริการที่พัก	7,443	100.00	7,443	100.00	59	0.79	-	-	135	1.82	2,059	27.67	972	13.06	4,218	56.67	7,443	100.00	292	3.93	51	0.69	587	7.89	2,014	27.06	1,113	14.96	3,386	45.49		

ที่มา : สำนักข้อมูลทางสถิติและธุรกิจการค้า การพาณิชย์ สำนักงานสถิติแห่งชาติ กระทรวงดิจิทัลและเศรษฐกิจและสังคม
Source : The 2022 Business and Industrial Census (Trade and Services Industry) Chon Buri Province, National Statistical Office, Ministry of Digital Economy and Society.

ตาราง 1 จำนวนและร้อยละของสถานประกอบการธุรกิจ จำนวนสถานประกอบการที่ถึงจากสถานประกอบการทั้งหมดของจังหวัดเชียงใหม่ ปี 2564 และแนวโน้มธุรกิจ (ต่อ)
TABLE 1 NUMBER AND PERCENTAGE OF BUSINESS ESTABLISHMENTS BY THE EFFECT FROM THE SPREAD OF THE COVID-19 DISEASE AND DIVISION OF BUSINESS INDUSTRY (Cont'd.)

รหัส Code	ประเภทธุรกิจ Business industry	ผลกระทบจากการมีผลลด ปี 2564 The effect from the spread of the covid-19 disease												รวม Total	จำนวน Number	ร้อยละ %	จำนวน Number	ร้อยละ %	จำนวน Number	ร้อยละ %	จำนวน Number	ร้อยละ %	จำนวน Number	ร้อยละ %	จำนวน Number	ร้อยละ %	จำนวน Number	ร้อยละ %			
		จำนวนสถาน- ประกอบการ Number of establishments						สภาพคล่องทางการเงินลดลง ปี 2564 Decreasing of financial liquidity in 2022																							
		จำนวน Number	ร้อยละ %	จำนวน Number	ร้อยละ %	จำนวน Number	ร้อยละ %	จำนวน Number	ร้อยละ %	จำนวน Number	ร้อยละ %	จำนวน Number	ร้อยละ %																จำนวน Number	ร้อยละ %	จำนวน Number
45	การขนส่งและโทรคมนาคม	5,247	100.00	5,247	100.00	5,080	8.48	3,940	5.77	5,004	8.85	12,249	20.44	15,819	26.40	18,150	30.26	59,922	100.00	5,990	10.00	3,023	5.05	4,746	7.92	16,677	27.83	14,860	24.80	14,625	24.41
46	การขนส่ง (ยกเว้นยานยนต์และจักรยานยนต์)	3,042	100.00	3,042	100.00	291	7.93	205	6.74	407	13.39	857	28.18	688	22.61	643	21.15	3,042	100.00	306	10.08	187	6.15	395	13.00	1,026	33.72	727	23.89	400	13.16
47	การขนส่ง (ยกเว้นยานยนต์และจักรยานยนต์)	18,794	100.00	18,794	100.00	2,624	13.96	555	2.95	1,497	7.97	3,213	17.09	6,154	32.75	4,751	25.28	18,794	100.00	2,751	14.64	586	3.12	1,435	7.64	4,876	25.94	5,477	29.14	3,670	19.53
55	ที่พักแรม	1,209	100.00	1,209	100.00	7	0.58	77	6.33	67	5.51	107	8.86	457	37.81	495	40.91	1,209	100.00	17	1.41	74	6.08	80	6.59	379	31.37	356	29.48	303	25.06
56	การบริการอาหารและเครื่องดื่ม	14,010	100.00	14,010	100.00	171	1.22	536	3.83	936	6.68	3,362	24.00	3,688	26.32	5,316	37.95	14,010	100.00	202	1.44	509	3.63	985	7.03	4,281	30.55	3,201	22.85	4,833	34.50
59	การบริการที่พักอาศัย ที่พักผ่อน และบริการท่องเที่ยว การบันเทิงและนันทนาการ และการจัดพิมพ์จำหน่ายหนังสือ และดนตรี	7	100.00	7	100.00	1	14.29	1	14.29	3	42.86	2	28.57	-	-	-	-	7	100.00	1	14.29	1	14.29	3	42.86	2	28.57	-	-	-	-
60	การสื่อสารและการกระจายเสียงและโทรคมนาคม	9	100.00	9	100.00	-	-	-	-	-	-	-	-	-	-	-	-	9	100.00	-	-	-	-	-	-	-	-	-	-	-	-
62	การต่อสายโทรคมนาคม การให้บริการ เกี่ยวกับคอมพิวเตอร์ และกิจกรรมที่เกี่ยวข้อง	19	100.00	19	100.00	2	8.77	6	31.58	3	13.16	2	10.53	2	8.77	5	27.19	19	100.00	3	16.67	7	36.84	2	7.89	3	15.79	2	8.77	3	14.04
63	การบริการสารสนเทศ	8	100.00	8	100.00	1	12.50	-	-	1	12.50	1	12.50	3	37.50	2	25.00	8	100.00	1	12.50	-	-	2	25.00	-	-	3	37.50	2	25.00
68	กิจกรรมส่งเสริมการขาย	6,710	100.00	6,710	100.00	1,104	16.46	690	10.29	506	7.55	1,722	25.66	821	12.23	1,867	27.82	6,710	100.00	1,492	22.24	508	7.57	386	5.75	1,977	29.46	925	13.79	1,422	21.19
69	กิจกรรมทางกฎหมายและการบัญชี	283	100.00	283	100.00	31	11.07	20	7.07	38	13.55	3	1.06	190	67.26	-	-	283	100.00	63	22.14	20	7.07	4	1.41	9	3.18	187	66.20	-	-
70	กิจกรรมก่อสร้างและงานช่าง ไฟฟ้าเครื่องใช้ภายในบ้านและการบริการ ไฟฟ้าบริการด้านการเงินและการจัดการ	135	100.00	135	100.00	2	1.48	-	-	2	1.11	63	46.67	9	6.67	60	44.07	135	100.00	2	1.48	-	-	11	7.78	63	46.67	-	-	60	44.07
71	กิจกรรมขนส่งและโทรคมนาคมและการบริการ รวมทั้งการขนส่งและการบริการทางเทคนิค	158	100.00	158	100.00	24	14.98	9	5.69	49	31.22	52	32.70	23	14.66	2	0.95	158	100.00	20	12.45	7	4.22	55	34.70	38	23.73	38	23.95	2	0.95
72	การวิจัยและพัฒนาผลิตภัณฑ์ การวิจัยและพัฒนาผลิตภัณฑ์	2	100.00	2	100.00	-	-	-	-	-	-	-	-	-	-	-	-	2	100.00	-	-	-	-	-	-	-	-	-	-	-	-
73	การโฆษณาและการจัดตลาด	174	100.00	174	100.00	4	2.16	4	2.16	34	19.80	55	31.85	21	12.20	21	12.20	174	100.00	4	2.16	4	2.16	17	9.90	73	41.75	56	32.42	20	11.62
74	กิจกรรมการวิจัย วิทยาศาสตร์ และเทคโนโลยี	175	100.00	175	100.00	5	2.60	-	-	64	36.94	35	20.06	4	2.02	66	38.38	175	100.00	5	2.60	-	-	58	33.47	38	22.08	32	18.32	41	23.53
77	กิจกรรมการให้เช่า	272	100.00	272	100.00	17	6.07	2	0.74	73	26.90	14	5.27	73	26.65	94	34.37	272	100.00	19	6.80	17	6.25	45	16.61	75	27.45	70	25.80	47	17.10
78	กิจกรรมการจ้างงาน	162	100.00	162	100.00	1	0.62	15	9.50	25	15.40	23	14.17	33	20.63	64	39.68	162	100.00	1	0.62	7	4.39	60	36.99	27	16.68	6	3.70	61	37.62
79	กิจกรรมการก่อสร้างและการบริการที่เกี่ยวข้อง	191	100.00	191	100.00	-	-	-	-	6	3.14	37	19.11	97	50.79	52	26.96	191	100.00	-	-	20	10.21	6	3.14	45	23.30	100	52.09	22	11.26
80	การบริการรักษาความปลอดภัยและการป้องกัน	131	100.00	131	100.00	4	3.05	11	8.02	-	-	36	27.10	12	8.78	70	53.05	131	100.00	20	14.89	1	0.76	24	17.94	17	12.60	-	-	71	53.82
81	กิจกรรมการบริการส่วนต่อประสานผู้ใช้	116	100.00	116	100.00	5	4.31	3	2.59	54	46.55	15	12.50	9	7.33	31	26.72	116	100.00	7	6.03	1	0.86	46	39.66	39	33.19	6	4.74	18	15.52
82	การบริการด้านบริหารและสนับสนุนการค้า ของสำนักงาน และการบริการอื่น ๆ ที่สนับสนุนธุรกิจ	416	100.00	416	100.00	13	3.13	-	-	3	0.72	77	18.51	78	18.75	245	58.89	416	100.00	13	3.13	-	-	41	9.86	88	21.15	75	18.03	199	47.84
90	กิจกรรมการก่อสร้างและงานช่าง การบริการด้านบริหารและการบริการอื่น ๆ	6	100.00	6	100.00	-	-	-	-	-	-	-	-	-	-	-	-	6	100.00	-	-	-	-	-	-	-	-	-	-	-	-
92	กิจกรรมการขนส่งและการเดินทาง	39	100.00	39	100.00	13	33.33	-	-	-	-	-	-	-	-	-	-	39	100.00	13	33.33	-	-	-	-	-	-	-	-	-	-
93	กิจกรรมการกีฬา ความบันเทิง และการนันทนาการ	246	100.00	246	100.00	-	-	11	4.56	69	27.89	14	5.58	68	27.51	85	34.46	246	100.00	-	-	23	9.17	58	23.46	90	36.56	61	24.62	15	6.19
95	การซ่อมแซมยานยนต์และของใช้ส่วนบุคคล และการใช้ครัวเรือน	920	100.00	920	100.00	13	1.39	15	1.58	163	17.71	202	21.93	352	38.29	176	19.11	920	100.00	13	1.39	50	5.41	140	15.25	215	23.34	367	39.90	135	14.71
96	กิจกรรมการบริการส่วนบุคคล	7,443	100.00	7,443	100.00	396	5.33	963	12.94	980	13.17	1,299	17.45	1,427	19.18	2,377	31.94	7,443	100.00	637	8.56	737	9.90	466	6.26	1,850	24.86	1,776	23.86	1,976	26.55

ที่มา : สำนักสถิติและอุตสาหกรรม พ.ศ. 2565 (ข้อมูลจากการสำมะโนประชากรและธุรกิจ) จังหวัดเชียงใหม่ สำนักงานสถิติแห่งชาติ กระทรวงดิจิทัลและเศรษฐกิจและสังคม
Source : The 2022 Business and Industrial Census (Trade and Services Industry) Chon Buri Province, National Statistical Office, Ministry of Digital Economy and Society.

ตาราง 1 จำนวนและร้อยละของสถานประกอบการที่รับผลกระทบจากการแพร่ระบาดของโรคติดเชื้อไวรัสโคโรนา 2019 และนายจ้างผู้ถูกจ้าง (ต่อ)
TABLE 1 NUMBER AND PERCENTAGE OF BUSINESS ESTABLISHMENTS BY THE EFFECT FROM THE SPREAD OF THE COVID-19 DISEASE AND DIVISION OF BUSINESS INDUSTRY (Cont'd.)

รหัส Code	จำนวนสถาน- ประกอบการ Number of establishments	ผลกระทบจากพนักงานใหม่ ปี 2564 The effect from the spread of the covid-19 disease										รวม Total	ผลกระทบจากพนักงานใหม่ ปี 2565 Decreasing of new employees hired in 2022										รวม Total	สาขา Division of business industry							
		ไม่มีการกระทบ Not effect					น้อย Low						ปานกลาง Medium					มาก High													
		จำนวน Number	ร้อยละ %	จำนวน Number	ร้อยละ %	จำนวน Number	ร้อยละ %	จำนวน Number	ร้อยละ %	จำนวน Number	ร้อยละ %		จำนวน Number	ร้อยละ %	จำนวน Number	ร้อยละ %	จำนวน Number	ร้อยละ %	จำนวน Number	ร้อยละ %	จำนวน Number	ร้อยละ %									
	59,922	100.00	5,247	100.00	34,184	57.05	2,325	3.88	3,331	5.56	4,760	7.94	6,166	10.29	9,155	15.28	59,922	100.00	35,777	59.71	2,678	4.47	4,442	7.41	5,846	9.76	3,723	6.21	7,457	12.44	
45	การขนส่งและโทรคมนาคม	5,247	100.00	2,811	53.57	214	4.07	209	3.98	640	12.19	603	11.49	771	14.69	771	14.69	5,247	100.00	3,000	57.18	161	3.08	384	7.31	771	14.70	317	6.04	614	11.70
46	และกิจการขนส่ง	3,042	100.00	1,575	51.79	273	8.98	306	10.07	375	12.33	226	7.43	286	9.39	3,042	100.00	1,759	57.83	312	10.27	239	7.87	395	12.98	154	5.06	182	5.99		
47	การขนส่ง (ยกเว้นยานยนต์และจักรยานยนต์)	18,794	100.00	11,222	59.71	1,172	6.23	777	4.13	1,143	6.08	2,098	11.16	2,382	12.68	18,794	100.00	11,401	60.66	803	4.27	1,063	5.66	1,852	9.85	1,440	7.66	2,236	11.90		
55	ที่พักแรม	1,209	100.00	408	33.76	81	6.69	58	4.83	75	6.19	142	11.72	445	36.81	1,209	100.00	504	41.71	62	5.10	72	5.99	124	10.29	172	14.20	275	22.71		
56	การบริการอาหารและเครื่องดื่ม	14,010	100.00	6,749	48.17	251	1.79	836	5.96	1,887	13.47	2,146	15.32	2,141	15.28	14,010	100.00	7,353	52.48	433	3.09	1,537	10.97	1,808	12.91	881	6.29	1,998	14.26		
59	การบริการที่พักและที่พักพร้อมอาหารเช้า	7	100.00	1	14.29	3	42.86	3	42.86	3	42.86	3	42.86	3	42.86	7	100.00	2	28.57	2	28.57	2	28.57	3	42.86	3	42.86	3	42.86		
60	การก่อสร้างและการซ่อมแซม	9	100.00	8	88.89	-	-	1	11.11	-	-	-	-	-	9	100.00	8	88.89	-	-	-	-	-	-	-	-	-	-	-	-	
62	การซ่อมแซมอาคารพาณิชย์ การให้เช่าอาคารพาณิชย์ และการซ่อมแซมอาคารพาณิชย์	19	100.00	10	53.51	-	-	2	8.77	2	10.53	2	8.77	4	18.42	19	100.00	11	56.14	1	5.26	1	5.26	2	8.77	4	21.05	-	-	2	8.77
63	การบริการขนส่ง	8	100.00	1	12.50	3	37.50	1	12.50	-	-	-	-	2	25.00	8	100.00	1	12.50	3	37.50	1	12.50	-	-	-	1	12.50	2	25.00	
68	กิจกรรมสันทนาการ	6,710	100.00	4,139	61.68	68	1.01	287	4.28	151	2.25	372	5.54	1,694	25.24	6,710	100.00	4,342	64.71	147	2.20	673	10.03	77	1.15	106	1.58	1,364	20.33		
69	กิจกรรมสันทนาการและบันเทิง	283	100.00	66	23.20	22	7.77	1	0.35	6	2.12	32	11.43	156	55.12	283	100.00	97	34.28	22	7.77	1	0.35	163	57.60	-	-	-	-	-	
70	กิจกรรมสันทนาการและบันเทิง (ยกเว้นโรงภาพยนตร์)	135	100.00	2	1.48	9	6.67	65	47.78	58	42.96	-	-	2	1.11	135	100.00	11	8.15	-	-	65	47.78	58	42.96	-	-	2	1.11		
71	กิจกรรมสันทนาการและบันเทิง (ยกเว้นโรงภาพยนตร์) และการบริการ	158	100.00	52	32.91	8	4.75	33	20.78	61	38.40	1	0.63	4	2.53	158	100.00	53	33.54	7	4.43	57	35.97	36	22.89	4	2.22	2	0.95		
72	การวิจัยและพัฒนา	2	100.00	-	-	-	-	-	-	-	-	-	-	-	2	100.00	-	-	-	-	-	-	-	-	-	-	2	100.00	-	-	
73	การโฆษณาและการจัดตลาด	174	100.00	59	34.00	4	2.16	34	19.80	17	9.90	21	12.05	38	22.09	174	100.00	59	34.00	21	12.05	17	9.90	52	29.69	5	2.73	20	11.62		
74	กิจกรรมการวิจัย วิทยาศาสตร์ และเทคโนโลยี	173	100.00	92	53.24	8	4.34	5	2.89	20	11.27	23	13.41	26	14.86	173	100.00	70	40.40	34	19.77	3	1.45	9	5.20	57	33.18	-	-		
77	กิจกรรมการให้เช่า	272	100.00	121	44.49	6	2.21	21	7.60	37	13.48	5	1.84	83	30.39	272	100.00	138	50.74	9	3.31	17	6.13	68	24.88	35	12.87	6	2.08		
78	กิจกรรมการจ้างงาน	162	100.00	-	-	15	9.50	22	13.83	47	29.06	5	2.81	73	44.80	162	100.00	5	2.81	19	11.70	-	-	50	30.91	28	17.57	-	-	60	37.01
79	กิจกรรมของสำนักงานธุรกิจท่องเที่ยว	191	100.00	37	19.11	-	-	26	13.35	40	20.94	85	44.50	4	2.09	191	100.00	54	28.01	-	-	47	24.35	43	22.51	46	24.08	2	1.05		
80	การบริการที่ร้านอาหารและเครื่องดื่ม	131	100.00	24	18.32	15	11.45	6	4.20	17	12.98	-	-	70	53.05	131	100.00	44	33.59	6	4.20	1	0.76	11	8.40	-	-	70	53.05		
81	กิจกรรมการบริการที่ร้านอาหารและเครื่องดื่ม	116	100.00	34	28.88	2	1.72	38	32.76	26	22.41	15	12.50	2	1.72	116	100.00	45	38.79	3	2.59	38	32.76	26	21.98	5	3.88	-	-		
82	การบริการที่ร้านอาหารและเครื่องดื่ม (ยกเว้นร้านอาหาร)	416	100.00	346	83.17	-	-	17	4.09	13	3.13	39	9.38	1	0.24	416	100.00	346	83.17	1	0.24	16	3.85	14	3.37	38	9.13	1	0.24		
90	กิจกรรมการบริการที่ร้านอาหารและเครื่องดื่ม (ยกเว้นร้านอาหาร)	6	100.00	6	100.00	-	-	-	-	-	-	-	-	-	6	100.00	-	-	-	-	-	-	-	-	-	-	-	-	-	-	
92	กิจกรรมการบริการที่ร้านอาหารและเครื่องดื่ม	39	100.00	13	33.33	-	-	-	-	-	-	-	-	26	66.67	39	100.00	13	33.33	-	-	-	-	-	-	-	13	33.33	13	33.33	
93	กิจกรรมการบริการที่ร้านอาหารและเครื่องดื่ม	246	100.00	66	27.01	18	7.32	47	19.17	8	3.05	19	7.81	88	35.64	246	100.00	109	44.26	7	2.85	35	14.21	26	10.46	43	17.48	26	10.75		
95	กิจกรรมการบริการที่ร้านอาหารและเครื่องดื่ม (ยกเว้นร้านอาหาร)	920	100.00	661	71.83	20	2.14	95	10.33	46	5.04	30	3.29	68	7.38	920	100.00	658	71.53	27	2.90	95	10.33	20	2.22	70	7.56	50	5.46		
96	กิจกรรมการบริการที่ร้านอาหารและเครื่องดื่ม (ยกเว้นร้านอาหาร)	7,443	100.00	5,681	76.33	135	1.82	442	5.94	91	1.22	301	4.05	792	10.64	7,443	100.00	5,688	76.43	597	8.03	26	0.36	261	3.51	336	4.52	533	7.16		

ที่มา : สำนักข้อมูลและสถิติทางเศรษฐกิจ กระทรวงพาณิชย์, สำนักสถิติเพื่อเศรษฐกิจและสังคม
Source : The 2022 Business and Industrial Census (Trade and Services Industry) Chon Buri Province, National Statistical Office, Ministry of Digital Economy and Society.

ตาราง 2 จำนวนและร้อยละของหน่วยงานที่ปัญหาของสถานประกอบการที่ได้รับผลกระทบจากการนำมาตรการของโรคติดต่อโควิด-19 จำนวนตามอุตสาหกรรม
TABLE 2 NUMBER AND PERCENTAGE OF SOLVING PROBLEMS OF BUSINESS ESTABLISHMENTS AFFECTED BY THE EPIDEMIC SITUATION OF COVID-19 BY DIVISION OF BUSINESS INDUSTRY

รหัส Code	หน่วยย่อยธุรกิจ	จำนวนสถานประกอบการ Number of establishments		หยุดกิจการ ชั่วคราว/ เปิดดำเนินการ กิจการบางส่วน Temporarily suspend/open some business		เปลี่ยนไปทำ ธุรกิจรูปแบบอื่น Switch to business other business		ปรับเปลี่ยน ให้วิธีการ โดเมน นำเทคโนโลยีเข้ามาใช้ Modify the sales and services process by introducing technology		ปรับเปลี่ยน รูปแบบการทำงาน Adjust the form of hiring workers		ปรับเปลี่ยน รูปแบบการ ทำงาน Modify the working style		อื่นๆ Others					
		จำนวน Number	ร้อยละ %	จำนวน Number	ร้อยละ %	จำนวน Number	ร้อยละ %	จำนวน Number	ร้อยละ %	จำนวน Number	ร้อยละ %	จำนวน Number	ร้อยละ %	จำนวน Number	ร้อยละ %				
	รวม Total	59,922	100.00	13,697	22.86	46,225	77.14	26,873	44.85	1,638	2.73	9,571	15.97	20,879	34.84	4,530	7.56	3,786	6.32
45	การขายส่งและการขายปลีก การซ่อมยานยนต์ และจักรยานยนต์	5,247	100.00	919	17.52	4,328	82.48	1,693	32.27	38	0.73	724	13.81	2,466	47.00	485	9.25	578	11.02
46	การขายส่ง (ยกเว้นยานยนต์และจักรยานยนต์)	3,042	100.00	917	30.16	2,125	69.84	935	30.72	102	3.36	557	18.32	940	30.89	181	5.94	142	4.68
47	การขายปลีก (ยกเว้นยานยนต์และจักรยานยนต์)	18,794	100.00	6,061	32.25	12,733	67.75	7,723	41.09	91	0.48	2,000	10.64	4,842	25.76	505	2.69	1,125	5.99
55	ที่พักแรม	1,209	100.00	193	15.92	1,016	84.08	852	70.46	170	14.03	204	16.86	413	34.16	244	20.19	6	0.50
56	การบริการอาหารและเครื่องดื่ม	14,010	100.00	1,295	9.24	12,715	90.76	8,150	58.17	186	1.33	2,070	14.78	5,907	42.16	1,125	8.03	550	3.79
59	การผลิตยานยนต์ รถยนต์ และรายการโทรทัศน์ การบันทึกเสียงลงแผ่นเสียง และการจัดพิมพ์จำหน่ายสื่อ และพจนานุกรม	7	100.00	3	42.86	4	57.14	-	-	-	-	2	28.57	4	57.14	3	42.86	-	-
60	การจัดสร้างภาพยนตร์และการแพร่ภาพทางเสียง	9	100.00	9	100.00	-	-	-	-	-	-	-	-	-	-	-	-	-	-
62	การจัดทำโปรแกรมคอมพิวเตอร์ การให้บริการ เกี่ยวกับคอมพิวเตอร์ และการบริการที่เกี่ยวข้อง	19	100.00	9	48.25	10	51.75	2	7.89	-	-	3	14.04	3	16.67	6	29.82	2	8.77
63	การบริหารสารสนเทศ	8	100.00	1	12.50	7	87.50	5	62.50	-	-	3	37.50	3	37.50	1	12.50	-	-
68	กิจกรรมส่งเสริมการขาย	6,710	100.00	1,975	29.44	4,735	70.56	1,622	24.17	476	7.09	1,398	20.83	2,267	33.79	977	14.57	1,218	18.15
69	กิจกรรมทางกฎหมายและการบัญชี	283	100.00	52	18.49	231	81.51	187	66.20	-	-	7	2.47	70	24.62	10	3.53	2	0.71
70	กิจกรรมของสำนักงานใหญ่และการบริการ ให้คำปรึกษาด้านการบริหารจัดการ	135	100.00	13	9.26	123	90.74	60	44.07	-	-	63	46.67	121	89.63	2	1.11	-	-
71	กิจกรรมด้านสถาปัตยกรรมและวิศวกรรม รวมถึงการทดสอบและการวิเคราะห์ทางเทคนิค	158	100.00	37	23.10	122	76.90	20	12.45	1	0.63	32	20.15	77	48.52	9	5.70	22	13.71
72	การวิจัยและพัฒนาเชิงวิทยาศาสตร์	2	100.00	-	-	2	100.00	-	-	-	-	2	100.00	-	-	2	100.00	2	100.00
73	การโฆษณาและการวิจัยตลาด	174	100.00	17	9.90	157	90.10	76	43.47	-	-	38	21.95	64	36.73	22	12.63	20	11.62
74	กิจกรรมทางวิชาชีพ วิทยาศาสตร์ และเทคนิคอื่นๆ	173	100.00	50	28.84	123	71.16	79	45.43	-	-	35	19.94	57	32.77	20	11.27	-	-
77	กิจกรรมการให้เช่า	272	100.00	45	16.36	228	83.64	169	62.19	4	1.47	72	26.35	124	45.53	8	2.94	-	-
78	กิจกรรมการจ้างงาน	162	100.00	13	8.20	149	91.80	60	37.33	-	-	55	34.02	96	59.11	41	25.18	-	-
79	กิจกรรมของตัวแทนธุรกิจท่องเที่ยว การจัดนำเที่ยว การบริการสำราญ และกิจกรรมที่เกี่ยวข้อง	191	100.00	26	13.35	166	86.65	66	34.55	46	24.08	65	34.03	70	36.39	-	-	17	8.90
80	การบริการรักษาความปลอดภัยและสารสนเทศ	131	100.00	33	25.19	98	74.81	19	14.12	1	0.76	3	2.29	74	56.11	1	0.76	10	7.25
81	กิจกรรมการบริการสหกรณ์อาคารและภูมิทัศน์	116	100.00	46	39.22	71	60.78	18	15.52	1	0.86	6	5.17	61	52.16	3	2.59	-	-
82	การบริการด้านบริการเสริมสนับสนุนการดำเนินงาน ของสำนักงาน และกิจกรรมอื่นๆ ที่สนับสนุนทางธุรกิจ	416	100.00	116	27.88	300	72.12	91	21.88	1	0.24	160	38.46	11	2.64	1	0.24	38	9.13
90	กิจกรรมการรับวัสดุศิลปะและความเป็นที่ กิจกรรมการรับวัสดุศิลปะและความเป็นที่	6	100.00	6	100.00	-	-	-	-	-	-	-	-	-	-	-	-	-	-
92	กิจกรรมการรับและขายสิ่งพิมพ์	39	100.00	13	33.33	26	66.67	13	33.33	-	-	13	33.33	-	-	-	-	-	-
93	กิจกรรมด้านการศึกษา ความเป็นที่ และกิจกรรมการ การซ่อมคอมพิวเตอร์และของใช้ส่วนบุคคล	246	100.00	32	12.99	214	87.01	188	76.63	10	4.20	32	13.14	80	32.72	32	12.96	-	-
95	และของใช้ในชีวิตประจำวัน	920	100.00	326	35.46	594	64.54	345	37.55	56	6.04	170	18.51	154	16.78	54	5.85	54	5.82
96	กิจกรรมบริการส่วนบุคคลอื่นๆ	7443	100.00	1492	20.04	5951	79.96	4503	60.50	455	6.11	1857	24.94	2976	39.99	800	10.75	21	0.28

หมายเหตุ : ตอนต้นมากกว่า 1 ข้อ
Note : More than one answer
ที่มา : สำนักงานสถิติแห่งชาติและธุรกิจจากกรมการค้า การเงินและอุตสาหกรรม พ.ศ. 2565 (ธุรกิจจากค่าและธุรกิจจากกรมการค้า การเงินและอุตสาหกรรม)
Source : The 2022 Business and Industrial Census (Trade and Services Industry) Chon Buri Province, National Statistical Office, Ministry of Digital Economy and Society.

ตาราง 3 จำนวนและร้อยละของพื้นที่ว่างสถานประกอบการโดยเปรียบเทียบส่วนรายในปี 2562 (ปีก่อนเกิดสถานการณ์โรคติดเชื้อไวรัสโคโรนา 19) จำแนกตามหมวดย่อยธุรกิจ

TABLE 3 NUMBER AND PERCENTAGE OF ENTERPRISES BY COMPARING THE REVENUE RATIO IN 2022 WITH THE REVENUE IN 2019 (BEFORE THE COVID-19 SITUATION) BY DIVISION OF BUSINESS INDUSTRY

การฟื้นตัวสถานการณ์การธุรกิจโดยเปรียบเทียบสัดส่วนรายในปี 2562 กับรายในปี 2562

The recovery of enterprises by comparing the revenue ratio in 2022 with the revenue in 2019

รหัส Code	หมวดย่อยธุรกิจ	จำนวนสถานประกอบการ Number of establishments		ยังหดตัว Still contracted a lot		ยังคงหดตัว Still shrinking		อยู่ในระดับคงตัว At a stable level		เริ่มฟื้นหรือขยายตัวบ้างแล้ว Has begun to recover or expand		ขยายตัวได้ดี Good growth		Division of business industry
		จำนวน Number	ร้อยละ %	จำนวน Number	ร้อยละ %	จำนวน Number	ร้อยละ %	จำนวน Number	ร้อยละ %	จำนวน Number	ร้อยละ %	จำนวน Number	ร้อยละ %	
	รวม	59,922	100.00	20,781	34.68	10,090	16.84	23,874	39.84	4,473	7.46	704	1.18	Total
45	การขายส่งและการขายปลีก การซ่อมยานยนต์ และจักรยานยนต์	5,247	100.00	1,893	36.08	1,327	25.29	1,580	30.11	431	8.22	16	0.30	Wholesale and retail trade; repair of motor vehicles and motorcycles
46	การขายส่ง (ยกเว้นยานยนต์และจักรยานยนต์)	3,042	100.00	512	16.84	713	23.43	1,549	50.91	143	4.70	125	4.11	Wholesale trade (except of motor vehicles and motorcycles)
47	การขายปลีก (ยกเว้นยานยนต์และจักรยานยนต์)	18,794	100.00	4,187	22.28	3,790	20.17	8,619	45.86	2,099	11.17	99	0.52	Retail trade (except of motor vehicles and motorcycles)
55	ที่พักแรม	1,209	100.00	403	33.35	227	18.80	572	47.35	6	0.50	-	-	Accommodation
56	การบริการอาหารและเครื่องดื่ม	14,010	100.00	7,093	50.63	1,165	8.31	4,735	33.79	670	4.78	348	2.48	Food and beverage service activities
59	การผลิตภาพยนตร์ วิทยุทัศน์ และรายการโทรทัศน์ การบันทึกเสียงลงบนสื่อ และการจัดพิมพ์จำหน่ายหรือเผยแพร่ดนตรี	7	100.00	-	-	2	28.57	5	71.43	-	-	-	-	Motion picture, video and television programme production sound recording and music publishing activities
60	การจัดส่งรายการและทางผ่านทางอากาศเสียง	9	100.00	-	-	-	-	9	100.00	-	-	-	-	Programming and broadcasting activities
62	การจัดทำโปรแกรมคอมพิวเตอร์ การให้บริการเกี่ยวกับคอมพิวเตอร์ และกิจกรรมที่เกี่ยวข้อง	19	100.00	3	14.04	2	10.53	12	64.91	2	10.53	-	-	Computer programming, consultancy and related activities
63	การบริการสารสนเทศ	8	100.00	2	25.00	3	37.50	2	25.00	1	12.50	-	-	Information service activities
68	กิจกรรมอสังหาริมทรัพย์	6,710	100.00	2,490	37.11	876	13.06	3,112	46.38	212	3.15	20	0.30	Real estate activities
69	กิจกรรมทางกฎหมายและการบัญชี	283	100.00	31	11.07	-	-	89	31.33	156	55.12	7	2.47	Legal and accounting activities
70	กิจกรรมของสำนักงานใหญ่และการบริการให้คำปรึกษาด้านการบริหารจัดการ	135	100.00	-	-	-	-	135	100.00	-	-	-	-	Activities of head offices; management consultancy activities
71	กิจกรรมด้านสถาปัตยกรรมและวิศวกรรม รวมถึงการทดสอบและการวิเคราะห์ทางเทคนิค	158	100.00	46	29.11	10	6.01	69	43.35	30	18.67	5	2.85	Architectural and engineering activities; technical testing and analysis
72	การวิจัยและพัฒนาเชิงวิทยาศาสตร์	2	100.00	-	-	2	100.00	-	-	-	-	-	-	Scientific research and development
73	การโฆษณาและการวิจัยตลาด	174	100.00	35	20.37	58	33.57	63	36.16	17	9.90	-	-	Advertising and market research
74	กิจกรรมทางวิชาชีพ วิทยาศาสตร์ และเทคนิคอื่นๆ	173	100.00	7	3.76	8	4.34	129	74.74	30	17.17	-	-	Other professional, scientific and technical activities
77	กิจกรรมการให้เช่า	272	100.00	52	18.93	31	11.21	125	45.89	63	22.98	3	0.98	Rental and leasing activities
78	กิจกรรมการจ้างงาน	162	100.00	69	42.77	1	0.62	87	53.53	-	-	5	3.09	Employment activities
79	กิจกรรมของตัวแทนธุรกิจท่องเที่ยว การจำหน่ายอาหารบริการสำรอง และกิจกรรมที่เกี่ยวข้อง	191	100.00	89	46.60	22	11.26	64	33.25	17	8.90	-	-	Travel agency, tour operator, reservation service and related activities
80	การบริการรักษาความปลอดภัยและการสืบสวน	131	100.00	11	8.02	-	-	49	37.02	11	8.40	61	46.56	Security and investigation activities
81	กิจกรรมการบริการสำหรับอาคารและภูมิทัศน์	116	100.00	31	26.72	1	0.86	79	68.10	2	1.72	3	2.59	Services to buildings and landscape activities
82	การบริการด้านบริหารและสนับสนุนการดำเนินงานของสำนักงาน และกิจกรรมอื่นๆ ที่สนับสนุนทางธุรกิจ	416	100.00	198	47.60	62	14.90	118	28.37	38	9.13	-	-	Office administrative, office support and other business support activities
90	กิจกรรมการสร้างสรรศิลป์และความบันเทิง	6	100.00	-	-	6	100.00	-	-	-	-	-	-	Creative, arts and entertainment activities
92	กิจกรรมการพนันและเกมเสี่ยงโชค	39	100.00	-	-	-	-	26	66.67	13	33.33	-	-	Gambling and betting activities
93	กิจกรรมด้านการศึกษา ความบันเทิง และการนันทนาการ	246	100.00	51	20.82	88	35.59	106	42.98	-	-	2	0.61	Sports activities and amusement and recreation activities
95	การซ่อมคอมพิวเตอร์และของใช้ส่วนบุคคล และของใช้ในชีวิตประจำวัน	920	100.00	302	32.79	115	12.48	444	48.23	47	5.11	13	1.39	Repair of computers and personal and household goods
96	กิจกรรมบริการส่วนบุคคลอื่นๆ	7,443	100.00	3,276	44.02	1,583	21.26	2,098	28.19	485	6.52	-	-	Other personal service activities

ที่มา : สำนักงานข้อมูลยุทธศาสตร์ พ.ศ. 2565 (ธุรกิจทางการบริการ) จังหวัดชลบุรี สำนักงานสถิติแห่งชาติ กระทรวงดิจิทัลเพื่อเศรษฐกิจและสังคม

Source : The 2022 Business and Industrial Census (Trade and Services Industry) Chon Buri Province, National Statistical Office, Ministry of Digital Economy and Society.

ตาราง 4. จำนวนและร้อยละอุตสาหกรรมที่ฟื้นคืนสู่ความปกติของสถานประกอบการ จำนวนตามหมวดอุตสาหกรรม
TABLE 4. NUMBER AND PERCENTAGE OBSTACLE OF ESTABLISHMENT RECOVERY BY DIVISION OF BUSINESS INDUSTRY

รหัส Code	จำนวนสถาน- ประกอบการ Number of establishments	จำนวนสถานประกอบการที่ฟื้นคืนสู่ความปกติ The recovery of enterprises by comparing the revenue ratio in 2022 with the revenue in 2019 (before the Covid-19 situation)		ยังหดตัว Still shrinking		ยังหดตัว Still contracted a lot		การฟื้นคืนของสถานประกอบการที่ประสบอุปสรรคฟื้นตัว Obstacle of establishment recuperation		มาตรการ ภาครัฐ Government measures		อื่น ๆ Others											
		จำนวน Number	ร้อยละ %	จำนวน Number	ร้อยละ %	จำนวน Number	ร้อยละ %	จำนวน Number	ร้อยละ %	จำนวน Number	ร้อยละ %	จำนวน Number	ร้อยละ %	จำนวน Number	ร้อยละ %								
		59,922	100.00	30,871	51.52	20,781	67.32	10,090	32.68	29,091	94.23	4,340	14.06	3,611	11.70	852	2.76	21,948	71.10	12,576	40.74	330	1.07
45	การขนส่งและพาหนะบก การซ่อมยานยนต์ และจักรยานยนต์	5,247	100.00	3,220	61.37	1,893	58.79	1,327	41.21	3,210	99.69	575	17.84	352	10.93	391	12.15	1,931	59.98	978	30.39	32	0.99
46	การขายส่ง (ยกเว้นยานยนต์และจักรยานยนต์)	3,042	100.00	1,225	40.27	512	41.82	713	58.18	1,130	92.22	185	15.13	31	2.53	22	1.76	628	51.28	149	12.13	77	6.26
47	การขายปลีก (ยกเว้นยานยนต์และจักรยานยนต์)	18,794	100.00	7,977	42.44	4,187	52.49	3,790	47.51	7,622	95.56	383	4.80	343	4.30	96	1.20	5,664	71.00	1,537	19.27	27	0.34
55	ที่พักแรม	1,209	100.00	631	52.15	403	63.95	227	36.05	559	88.67	228	36.22	216	34.29	40	6.39	420	66.69	393	62.37	15	2.39
56	การบริการอาหารและเครื่องดื่ม	14,010	100.00	8,258	58.94	7,093	85.90	1,165	14.10	7,849	95.05	1,849	22.39	1,491	18.06	6	0.07	6,421	77.76	5,285	64.00	-	-
59	การบริการขนส่งทางอากาศ การบริการที่พัก การบันเทิงและนันทนาการ และการจัดพิมพ์หนังสือ	7	100.00	2	28.57	-	-	2	100.00	1	50.00	-	-	-	-	-	-	1	50.00	1	50.00	-	-
60	การจ้างรายบาทและการเช่ารถจักรยานยนต์	9	100.00	-	-	-	-	-	-	-	-	-	-	-	-	-	-	-	-	-	-	-	-
62	การจัดทำโปรแกรมคอมพิวเตอร์ การให้บริการ เกี่ยวกับคอมพิวเตอร์ และกิจกรรมที่เกี่ยวข้อง	19	100.00	5	24.56	3	57.14	2	42.86	5	100.00	1	21.43	-	-	-	-	4	78.57	1	21.43	-	-
63	บริการการขนส่ง	8	100.00	5	62.50	2	40.00	3	60.00	5	100.00	-	-	-	-	-	-	5	100.00	3	60.00	-	-
68	กิจกรรมของสำนักงานไม่แสวงหากำไร	6,710	100.00	3,367	50.17	2,490	73.96	876	26.04	3,333	99.00	842	25.00	846	25.12	224	6.65	2,234	66.36	1,390	41.28	174	5.17
69	กิจกรรมทางกฎหมายและการบัญชี	283	100.00	31	11.07	31	100.00	-	-	31	100.00	-	-	-	-	-	-	-	-	-	-	-	-
70	กิจกรรมของสำนักงานไม่แสวงหากำไร ให้คำปรึกษาด้านการบริหารจัดการ	135	100.00	-	-	-	-	-	-	-	-	-	-	-	-	-	-	-	-	-	-	-	-
71	กิจกรรมด้านสถาปัตยกรรมและวิศวกรรม รวมถึงการออกแบบและการวิเคราะห์ทางเทคนิค	158	100.00	56	35.13	46	82.88	10	17.12	52	93.69	10	17.42	8	14.71	2	2.70	16	29.43	21	38.44	-	-
72	การวิจัยและพัฒนาเชิงวิทยาศาสตร์	2	100.00	2	100.00	-	-	2	100.00	2	100.00	-	-	-	-	-	-	2	100.00	-	-	-	-
73	การโฆษณาและการจัดตลาด	174	100.00	94	53.94	35	37.76	58	62.24	94	100.00	1	1.07	18	19.41	1	1.07	73	77.66	18	19.41	-	-
74	กิจกรรมทางวิชาชีพ วิทยาศาสตร์ และเทคนิคอื่นๆ	173	100.00	14	8.09	7	46.43	8	53.57	14	100.00	1	7.14	-	-	-	-	7	46.43	-	-	-	-
77	กิจกรรมการให้เช่า	272	100.00	82	30.15	52	62.80	31	37.20	81	98.78	32	38.41	4	4.88	-	-	48	57.93	46	55.49	-	-
78	กิจกรรมของสำนักงานธุรกิจที่เกี่ยวข้อง	162	100.00	70	43.39	69	98.58	1	1.42	65	91.94	39	55.96	51	72.49	-	-	27	37.87	67	95.26	5	6.64
79	การบริการสำรองและกิจกรรมที่เกี่ยวข้อง	191	100.00	111	57.85	89	80.54	22	19.46	111	100.00	46	41.63	48	43.44	-	-	41	37.10	41	37.10	-	-
80	การบริการรักษาความปลอดภัยและการสืบสวน	131	100.00	11	8.02	11	100.00	-	-	11	100.00	1	9.52	1	9.52	-	-	10	90.48	-	-	-	-
81	กิจกรรมการบริการสำหรับอาคารและธุรกิจที่ เกี่ยวข้อง	116	100.00	32	27.59	31	96.88	1	3.13	32	100.00	-	-	-	-	11	34.38	11	34.38	1	3.13	-	-
82	การบริการด้านบริหารและสนับสนุนบุคลากร ของสำนักงาน และกิจกรรมอื่นๆ ที่สนับสนุนทางธุรกิจ	416	100.00	260	62.50	198	76.15	62	23.85	260	100.00	1	0.38	1	0.38	1	0.38	209	80.38	200	76.92	-	-
90	กิจกรรมการสร้างสรรค์ศิลปะและการบันเทิง	6	100.00	6	100.00	-	-	6	100.00	6	100.00	-	-	-	-	-	-	-	-	-	-	-	-
92	กิจกรรมการบันเทิงและการแสดง	39	100.00	-	-	-	-	-	-	-	-	-	-	-	-	-	-	-	-	-	-	-	-
93	กิจกรรมด้านกีฬา ความบันเทิง และการนันทนาการ	246	100.00	139	56.41	51	36.91	88	63.09	125	90.39	-	-	-	-	-	-	88	63.65	53	38.35	-	-
95	การซ่อมคอมพิวเตอร์และของใช้ส่วนบุคคล และของใช้ในชีวิตประจำวัน	920	100.00	417	45.27	302	72.43	115	27.57	389	93.44	43	10.26	43	10.26	-	-	113	27.11	36	8.62	-	-
96	กิจกรรมบริการส่วนบุคคลอื่นๆ	7,443	100.00	4,859	65.28	3,276	67.43	1,583	32.57	4,105	84.47	105	2.15	158	3.25	59	1.21	3,996	82.24	2,356	48.49	-	-

หมายเหตุ : รอบไม่ต่ำกว่า 1 ปี
Note : More than one answer

ที่มา : สำนักงานธุรกิจและอุตสาหกรรม พ.ศ. 2565 (ธุรกิจจากบริการ) จังหวัดบุรีรัมย์ สำนักงานสถิติแห่งชาติ กระทรวงดิจิทัลและเศรษฐกิจและสังคม
Source : The 2022 Business and Industrial Census (Trade and Services Industry) Chon Buri Province, National Statistical Office, Ministry of Digital Economy and Society.

ตาราง 5 จำนวนและร้อยละความช่วยเหลือจากรัฐบาลในสถานการณ์การแพร่ระบาดของโรคติดเชื้อไวรัสโคโรนา 2019 จำแนกตามหมวดย่อยธุรกิจ

TABLE 5 NUMBER AND PERCENTAGE GOVERNMENT ASSISTANCE IN THE SPREAD OF THE COVID-19 DISEASE BY DIVISION OF BUSINESS INDUSTRY

รหัส Code	หมวดย่อยธุรกิจ	ความช่วยเหลือจากรัฐบาลในสถานการณ์การแพร่ระบาดของโรคติดเชื้อไวรัสโคโรนา 2019 เพียงพอหรือไม่ Government assistance in the spread of the COVID-19 disease						Total
		เพียงพอ Enough			ไม่เพียงพอ Not enough			
		จำนวน Number	ร้อยละ %	จำนวน Number	ร้อยละ %	จำนวน Number	ร้อยละ %	
		59,922	100.00	17,552	29.29	42,370	70.71	
45	การขายส่งและการขายปลีก การซ่อมยานยนต์และจักรยานยนต์	5,247	100.00	1,876	35.76	3,371	64.24	
46	การขายส่ง (ยกเว้นยานยนต์และจักรยานยนต์)	3,042	100.00	789	25.92	2,253	74.08	
47	การขายปลีก (ยกเว้นยานยนต์และจักรยานยนต์)	18,794	100.00	5,524	29.39	13,270	70.61	
55	ที่พักแรม	1,209	100.00	496	41.05	713	58.95	
56	การบริการอาหารและเครื่องดื่ม	14,010	100.00	4,269	30.47	9,741	69.53	
59	การศึกษาด้านการโทรทัศน์ และรายการโทรทัศน์ การบันทึกเสียงลงแผ่นเสียง และการจัดพิมพ์จำหน่ายหรือเผยแพร่ดนตรี	7	100.00	2	28.57	5	71.43	
60	การจัดส่งรายการและการแพร่ภาพกระจายเสียง	9	100.00	-	-	9	100.00	
62	การจัดทำโปรแกรมคอมพิวเตอร์ การให้บริการเกี่ยวกับคอมพิวเตอร์ และกิจกรรมที่เกี่ยวข้อง	19	100.00	2	10.53	17	89.47	
63	การบริการสารสนเทศ	8	100.00	6	75.00	2	25.00	
68	กิจกรรมสันทนาการ	6,710	100.00	2,084	31.06	4,626	68.94	
69	กิจกรรมทางกฎหมายและการบัญชี	283	100.00	-	-	283	100.00	
70	กิจกรรมของสำนักงานใหญ่และการบริการให้คำปรึกษาด้านการบริหารจัดการ	135	100.00	2	1.48	133	98.52	
71	กิจกรรมด้านสถาปัตยกรรมและวิศวกรรม	158	100.00	40	25.21	118	74.79	
72	รวมถึงการทดสอบและการวิเคราะห์ทางเทคนิค	2	100.00	2	100.00	-	-	
73	การวิจัยและพัฒนาเชิงวิทยาศาสตร์	174	100.00	73	41.89	101	58.11	
74	กิจกรรมทางวิชาชีพ วิทยาศาสตร์ และเทคนิคอื่นๆ	173	100.00	8	4.34	166	95.66	
77	กิจกรรมการให้เช่า	272	100.00	12	4.41	260	95.59	
78	กิจกรรมการจ้างงาน	162	100.00	59	36.12	103	63.88	
79	กิจกรรมของตัวแทนธุรกิจท่องเที่ยว การจัดนำเที่ยว	191	100.00	75	39.27	116	60.73	
80	การบริการสำรอง และกิจกรรมที่เกี่ยวข้อง	131	100.00	10	7.25	122	92.75	
81	การบริการรักษาความปลอดภัยและการสืบสวน	116	100.00	26	22.41	90	77.59	
82	การบริการด้านการบริหารและสนับสนุนการดำเนินงาน	416	100.00	52	12.50	364	87.50	
90	ของสำนักงาน และกิจกรรมอื่นๆ ที่สนับสนุนธุรกิจ	6	100.00	-	-	6	100.00	
92	กิจกรรมการสร้างสรรคดีและความเป็นแห่ง	39	100.00	-	-	39	100.00	
93	กิจกรรมด้านการศึกษา ความบันเทิง และการบันเทิง	246	100.00	45	18.25	201	81.75	
95	การซ่อมคอมพิวเตอร์และของใช้ส่วนบุคคลและของใช้ในครัวเรือน	920	100.00	177	19.28	743	80.72	
96	กิจกรรมบริการส่วนบุคคลอื่นๆ	7,443	100.00	1,924	25.85	5,519	74.15	

ที่มา : สำนักธุรกิจและอุตสาหกรรม พ.ศ. 2565 (ธุรกิจทางค้าและธุรกิจทางบริการ) จังหวัดชลบุรี สำนักงานสถิติแห่งชาติ กระทรวงดิจิทัลเพื่อเศรษฐกิจและสังคม
Source : The 2022 Business and Industrial Census (Trade and Services Industry) Chon Buri Province, National Statistical Office, Ministry of Digital Economy and Society.

ภาคผนวก ข

แผนการเลือกตัวอย่างและวิธีการประมาณผล

โครงการสำมะโนธุรกิจและอุตสาหกรรม พ.ศ. 2565 : ธุรกิจทางการค้าและธุรกิจทางการบริการ

จังหวัดชลบุรี

แผนการเลือกตัวอย่าง

1. สถานประกอบการที่มีจำนวนคนทำงาน 1 – 10 คน

แผนการสุ่มตัวอย่างที่ใช้เป็นแบบ Stratified Systematic Sampling โดยมีประเภทมาตรฐานอุตสาหกรรม (ประเทศไทย) ปี 2552 (Thailand Standard Industrial Classification: TSIC 2009) ในระดับกิจกรรมเป็นสตราตัม ขนาดของสถานประกอบการเป็นสตราตัมย่อย และสถานประกอบการเป็นหน่วยตัวอย่าง

1.1 การจัดสตราตัม

ประเภทมาตรฐานอุตสาหกรรม (ประเทศไทย) ปี 2552 (Thailand Standard Industrial Classification: TSIC 2009) ในระดับกิจกรรมเป็นสตราตัม ซึ่งมีทั้งสิ้น 309 สตราตัม และในแต่ละประเภทของกิจกรรมได้จำแนกสถานประกอบการตามขนาดของสถานประกอบการ ซึ่งวัดด้วยจำนวนคนทำงานออกเป็น 2 ขนาด หรือ 2 สตราตัมย่อยดังนี้

ขนาดของสถานประกอบการ	1	2
จำนวนคนทำงาน	1-5	6-10

1.2 การเลือกตัวอย่าง

ได้ทำการเลือกสถานประกอบการตัวอย่างในแต่ละสตราตัม และสตราตัมย่อย อย่างอิสระต่อกันด้วยวิธีการเลือกตัวอย่างแบบมีระบบ ได้จำนวนสถานประกอบการตัวอย่างทั้งสิ้น 2,555 แห่ง จากทั้งสิ้น 58,959 แห่ง

2. สถานประกอบการที่มีจำนวนคนทำงานตั้งแต่ 11 คนขึ้นไป

กำหนดให้ทุกสถานประกอบการเป็นหน่วยตัวอย่าง โดยให้ทำการเจนนับสถานประกอบการทุกแห่งจำนวนทั้งสิ้น 2,562 แห่ง โดยได้แบ่งสถานประกอบการตามขนาดของสถานประกอบการ ซึ่งวัดด้วยจำนวนคนทำงานออกเป็น 10 ขนาด ดังนี้

ขนาดของสถานประกอบการ	3	4	5	6	7	8	9	10	11	12
จำนวนคนทำงาน	11-15	16-20	21-25	26-30	31-50	51-100	101-200	201-500	501-1,000	>1,000

3. สรุป จำนวนสถานประกอบการที่ต้องเจนนับมีทั้งสิ้น 5,117 แห่ง

โครงการสำมะโนธุรกิจและอุตสาหกรรม พ.ศ. 2565 : ธุรกิจการค้าและธุรกิจทางการบริการ

วิธีการประมาณผล ระดับจังหวัด

การเสนอผลการสำรวจ ได้เสนอผลในระดับจังหวัด โดยจำแนกตามการประกอบกิจกรรมทางเศรษฐกิจตามการจัดประเภทมาตรฐานอุตสาหกรรมประเทศไทย ปี 2552 (Thailand Standard Industrial Classification: TSIC 2009) ในระดับหมวดย่อย และขนาดของสถานประกอบการ ซึ่งวัดด้วยจำนวนคนทำงาน 8 ขนาด (จากขนาดย่อยของสถานประกอบการ 12 ขนาด) ดังนี้

ขนาดของสถานประกอบการ	1	2	3	4	5	6	7	8
จำนวนคนทำงาน	1-5	6-10	11-15	16-25	26-30	31-50	51-200	> 200

ในการประมาณค่า กำหนดให้

$q = 1, 2, 3, \dots, n'_{jklmp}$	(สถานประกอบการตัวอย่าง)
$p = 1, 2, 3, \dots, 12$	(ขนาดย่อยของสถานประกอบการ)
$m = 1, 2, 3, \dots, 309$	(กิจกรรม)
$l = 1, 2, 3, \dots, 124$	(หมู่ย่อย)
$k = 1, 2, 3, \dots, 75$	(หมู่ใหญ่)
$j = 1, 2, 3, \dots, 27$	(หมวดย่อย)

1. การประมาณค่ายอดรวม

1.1 สูตรการประมาณค่ายอดรวมของลักษณะที่ต้องการศึกษา X สำหรับสถานประกอบการที่มีขนาดย่อยของสถานประกอบการ p หมวดย่อย j คือ

$$\hat{X}'_{jp} = \sum_{k=1}^{75} \sum_{l=1}^{124} \sum_{m=1}^{309} \hat{X}'_{jklmp}$$

โดยที่

\hat{X}'_{jklmp} คือ ค่าประมาณยอดรวมของลักษณะที่ต้องการศึกษา X สำหรับสถานประกอบการที่มีขนาดย่อยของสถานประกอบการ p กิจกรรม m หมู่ย่อย l หมู่ใหญ่ k หมวดย่อย j ซึ่ง

$$\hat{X}'_{jklmp} = w_{jklmp} \sum_{q=1}^{n_{jklmp}} x_{jklmpq}$$

x_{jklmpq} คือ ค่าของลักษณะที่ต้องการศึกษา X ของสถานประกอบการตัวอย่าง q ขนาดย่อยของสถานประกอบการ p กิจกรรม m หมู่ย่อย l หมู่ใหญ่ k หมวดย่อย j

w_{jklmp} คือ ค่าถ่วงน้ำหนักสำหรับสถานประกอบการที่มีขนาดย่อยของสถานประกอบการ p กิจกรรม m หมู่ย่อย l หมู่ใหญ่ k หมวดย่อย j

$$w_{jklmp} = \frac{N'_{jklmp}}{n_{jklmp}}$$

N_{jklmp} คือ จำนวนสถานประกอบการทั้งสิ้น สำหรับสถานประกอบการที่มีขนาดย่อย
ของสถานประกอบการ p กิจกรรม m หมู่ย่อย l หมู่ใหญ่ k หมวดย่อย j

n_{jklmp} คือ จำนวนสถานประกอบการที่จ้างนับได้ทั้งสิ้น สำหรับสถานประกอบการที่มีขนาดย่อย
ของสถานประกอบการ p กิจกรรม m หมู่ย่อย l หมู่ใหญ่ k หมวดย่อย j

1.2 สูตรการประมาณค่ายอดรวมของลักษณะที่ต้องการศึกษา X สำหรับสถานประกอบการในหมวดย่อย j
ของแต่ละขนาดของสถานประกอบการที่ต้องการนำผลเสนอ จำนวน 8 ขนาด คือ

ขนาดของสถานประกอบการ	ค่าประมาณยอดรวม
1-5 คน ($p=1$)	$\hat{X}_{j1} = \hat{X}'_{j1}$
6-10 คน ($p=2$)	$\hat{X}_{j2} = \hat{X}'_{j2}$
11-15 คน ($p=3$)	$\hat{X}_{j3} = \hat{X}'_{j3}$
16-25 คน ($p=4,5$)	$\hat{X}_{j4} = \sum_{p=4}^5 \hat{X}'_{jp}$
26-30 คน ($p=6$)	$\hat{X}_{j5} = \hat{X}'_{j6}$
31-50 คน ($p=7$)	$\hat{X}_{j6} = \hat{X}'_{j7}$
51-200 คน ($p=8,9$)	$\hat{X}_{j7} = \sum_{p=8}^9 \hat{X}'_{jp}$
>200 คน ($p=10,11,12$)	$\hat{X}_{j8} = \sum_{p=10}^{12} \hat{X}'_{jp}$

2. การประมาณค่าความแปรปรวนของยอดรวม

สูตรการประมาณค่าความแปรปรวนของค่าประมาณยอดรวมของลักษณะที่ต้องการศึกษา X สำหรับสถานประกอบการที่มีจำนวนคนทำงาน 1 – 10 คน ($p= 1, 2$) ขนาดย่อยของสถานประกอบการ p หมวดย่อย j คือ

$$V(\hat{X}'_{jp}) = \sum_{k=1}^{75} \sum_{l=1}^{124} \sum_{m=1}^{309} V(\hat{X}'_{jklmp})$$

โดยที่

$V(\hat{X}'_{jklmp})$ คือ ค่าประมาณความแปรปรวนของค่าประมาณยอดรวมของลักษณะที่ต้องการศึกษา X สำหรับสถานประกอบการที่มีขนาดย่อยของสถานประกอบการ p กิจกรรม m หมู่ย่อย l หมู่ใหญ่ k หมวดย่อย j ซึ่ง

$$V(\hat{X}'_{jklmp}) = N'_{jklmp} (N'_{jklmp} - n'_{jklmp}) \frac{S^2_{jklmp}}{n'_{jklmp}}$$

และ

$$S^2_{jklmp} = \frac{1}{n'_{jklmp} - 1} \left[\sum_{q=1}^{n'_{jklmp}} x^2_{jklmpq} - \frac{(\sum_{q=1}^{n'_{jklmp}} x_{jklmpq})^2}{n'_{jklmp}} \right]$$

3. การประมาณค่าสัมประสิทธิ์การแปรผันของค่าประมาณยอดรวม

สูตรการประมาณค่าสัมประสิทธิ์การแปรผันของค่าประมาณยอดรวมของลักษณะที่ต้องการศึกษา X สำหรับสถานประกอบการที่มีจำนวนคนทำงาน 1 – 10 คน ($p=1, 2$) ขนาดย่อยของสถานประกอบการ p หมวดย่อย j

$$cv(\hat{X}'_{jp}) = \sqrt{\frac{V(\hat{X}'_{jp})}{\hat{X}'_{jp}}}$$

ตาราง 1 ค่า C.V. ของคนทำงาน ลูกจ้าง ค่าตอบแทนแรงงาน รายได้จากการดำเนินงาน ค่าใช้จ่ายขั้นกลาง จำนวนตามหมวดธุรกิจ

TABLE 1 C.V. of NUMBER OF PERSONS ENGAGED, EMPLOYEES, REMUNERATION, INCOME, INTERMEDIATE CONSUMPTION BY DIVISION OF BUSINESS INDUSTRY

รหัส Code	หมวดย่อยธุรกิจ	จำนวน คนทำงาน Number of persons engaged		ลูกจ้าง Employees		รายได้ จากการดำเนินงาน Income		ค่าใช้จ่าย ขั้นกลาง Intermediate consumption	Division of business industry
		จำนวน Number	ค่าตอบแทน แรงงาน Remuneration	จำนวน Number	ค่าตอบแทน แรงงาน Remuneration	รายได้ Income	ค่าใช้จ่าย Intermediate consumption		
รวม									
45	การขายส่งและการขายปลีก การซ่อมยานยนต์และจักรยานยนต์	4.58	8.70	**	**	**	**	**	Wholesale and retail trade; repair of motor vehicles and motorcycles
46	การขายส่ง (ยกเว้นยานยนต์และจักรยานยนต์)	2.96	5.13	*	*	**	**	3.26	Wholesale trade (except of motor vehicles and motorcycles)
47	การขายปลีก (ยกเว้นยานยนต์และจักรยานยนต์) ที่หักแถม	2.86	6.65	**	**	**	**	**	Retail trade (except of motor vehicles and motorcycles) Accommodation
55	การบริการอาหารและเครื่องดื่ม	4.59	7.72	**	**	**	**	**	Food and beverage service activities
56	การบริการอาหารและเครื่องดื่ม	5.32	11.70	**	**	**	**	**	Food and beverage service activities
59	การผลิตภาพยนตร์ วิดีทัศน์ และรายการโทรทัศน์ การบันทึกเสียงลงบนสื่อ และการจัดพิมพ์จำหน่ายหรือเผยแพร่ดนตรี	*	*	*	*	*	*	*	Motion picture, video and television programme production, sound recording and music publishing activities
60	การจัดตั้งรายการและการแพร่กระจายเสียง	*	*	*	*	*	*	*	Programming and broadcasting activities
62	การจัดทำโปรแกรมคอมพิวเตอร์ การให้บริการเกี่ยวกับคอมพิวเตอร์ และกิจกรรมที่เกี่ยวข้อง	1.71	*	*	*	**	**	7.70	Computer programming, consultancy and related activities
63	การบริการสารสนเทศ	*	*	*	*	*	*	*	Information service activities
68	กิจกรรมอสังหาริมทรัพย์	5.81	10.11	**	**	**	**	29.97	Real-estate activities
69	กิจกรรมทางกฎหมายและการบัญชี	8.09	10.55	*	*	*	*	**	Legal and accounting activities
70	ให้คำปรึกษาด้านการบริหารจัดการ กิจกรรมด้านสถาปัตยกรรมและวิศวกรรม	*	*	*	*	*	*	*	Activities of head offices; management consultancy activities
71	กิจกรรมด้านสถาปัตยกรรมและวิศวกรรม รวมถึงการทดสอบและการวิเคราะห์ทางเทคนิค	9.61	13.31	*	*	*	*	**	Architectural and engineering activities; technical testing and analysis
72	การวิจัยและพัฒนาเชิงวิทยาศาสตร์	-	-	-	-	-	-	-	Scientific research and development
73	การโฆษณาและการวิจัยตลาด	8.17	16.24	*	*	*	*	*	Advertising and market research
74	กิจกรรมทางวิชาชีพ วิทยาศาสตร์ และเทคนิคอื่นๆ	11.37	**	*	*	*	*	*	Other professional, scientific and technical activities
77	กิจกรรมการให้เช่า	14.87	18.78	*	*	*	*	**	Rental and leasing activities
78	กิจกรรมการจ้างงาน	2.59	4.56	*	*	*	*	*	Employment activities
79	กิจกรรมของตัวแทนธุรกิจท่องเที่ยว การจัดงานเที่ยว การบริการสำรอง และกิจกรรมที่เกี่ยวข้อง	5.64	13.77	*	*	*	*	*	Travel agency, tour operator, reservation service and related activities
80	การบริการรักษาความปลอดภัยและการสืบสวน	2.72	8.44	*	*	*	*	*	Security and investigation activities
81	กิจกรรมการบริการสำหรับอาคารและภูมิทัศน์	1.70	2.24	*	*	*	*	*	Services to buildings and landscape activities
82	การบริการด้านการบริหารและสนับสนุนการดำเนินงานของสำนักงาน และกิจกรรมอื่นๆ ที่สนับสนุนทางธุรกิจ	9.96	**	**	**	**	**	24.04	Office administrative, office support and other business support activities
90	กิจกรรมการสร้างสรรศิลป์และความเป็นบันเทิง	*	*	*	*	*	*	*	Creative, arts and entertainment activities
92	กิจกรรมพนันและการเสี่ยงโชค	25.42	*	*	*	*	*	*	Gambling and betting activities
93	กิจกรรมด้านการศึกษา ความเป็นบันเทิง และการนันทนาการ	5.22	11.87	**	**	**	**	**	Sports activities and amusement and recreation activities
95	การซ่อมคอมพิวเตอร์และของใช้ส่วนบุคคล และของใช้ในครัวเรือน	10.65	27.36	**	**	**	**	**	Repair of computers and personal and household goods
96	กิจกรรมบริการส่วนบุคคลอื่นๆ	10.44	**	**	**	**	**	**	Other personal service activities

หมายเหตุ : * หมายถึง ไม่สามารถคำนวณค่า c.v. ได้ เนื่องจากจำนวนการตอบกลับไม่เพียงพอ

** หมายถึง สามารถคำนวณค่า c.v. ได้ แต่มีค่าสูงเนื่องจากจำนวนการตอบกลับต่ำกว่าขนาดตัวอย่างที่กำหนดของจำนวนการตอบกลับ

Note : * Means c.v. can be calculated, but the value is high because the number of responses is much lower than the specified sample size.

** Means c.v. can be calculated, but the value is high because the number of responses is much lower than the specified sample size.

ที่มา : สำนักงานธุรกิจและอุตสาหกรรม พ.ศ. 2565 (ธุรกิจทางการค้าและธุรกิจบริการ) จังหวัดชลบุรี สำนักงานสถิติแห่งชาติ กระทรวงดิจิทัลเพื่อเศรษฐกิจและสังคม

Source : The 2022 Business and Industrial Census (Trade and Services Industry) Chonburi Province, National Statistical Office, Ministry of Digital Economy and Society.



www.nso.go.th