

สำมะโนธุรกิจและอุตสาหกรรม พ.ศ. 2565
ธุรกิจทางการค้าและธุรกิจทางการบริการ
THE 2022 BUSINESS AND INDUSTRIAL CENSUS
BUSINESS TRADE AND SERVICE

จังหวัดฉะเชิงเทรา
CHACHOENGSARO PROVINCE



สำนักงานสถิติแห่งชาติ

สำนักงานสถิติแห่งชาติ
กระทรวงดิจิทัลเพื่อเศรษฐกิจและสังคม
NATIONAL STATISTICAL OFFICE
MINISTRY OF DIGITAL ECONOMY AND SOCIETY

สำมะโนธุรกิจและอุตสาหกรรม พ.ศ. 2565
(ธุรกิจทางการค้าและธุรกิจทางการบริการ)
จังหวัดฉะเชิงเทรา

THE 2022 BUSINESS AND INDUSTRIAL CENSUS
(BUSINESS TRADE AND SERVICES)
CHACHOENGSABO PROVINCE



สำนักงานสถิติแห่งชาติ
กระทรวงดิจิทัลเพื่อเศรษฐกิจและสังคม
NATIONAL STATISTICAL OFFICE
MINISTRY OF DIGITAL ECONOMY AND SOCIETY

หน่วยงานเจ้าของเรื่อง

สำนักงานสถิติจังหวัดฉะเชิงเทรา

โทรศัพท์ 0 3851 1009

โทรสาร 0 3851 6104

ไปรษณีย์อิเล็กทรอนิกส์ saraband_chchsao@nso.mail.go.th

หน่วยงานที่เผยแพร่

กองสถิติพยากรณ์

สำนักงานสถิติแห่งชาติ

ศูนย์ราชการเฉลิมพระเกียรติ 80 พรรษาฯ

อาคารรัฐประศาสนภักดี ชั้น 2

ถนนแจ้งวัฒนะ เขตหลักสี่ กรุงเทพฯ 10210

โทรศัพท์ 0 2141 7498

โทรสาร 0 2143 8132

ไปรษณีย์อิเล็กทรอนิกส์ binfopub@nso.go.th

ปีที่จัดพิมพ์ 2566

จัดพิมพ์โดย สำนักงานสถิติจังหวัดฉะเชิงเทรา

คำนำ

ภาคการค้า การบริการ และอุตสาหกรรมการผลิตเป็นกิจกรรมทางเศรษฐกิจที่มีความสำคัญ และรับบทบาทเป็นหัวจักรสำคัญในการขับเคลื่อนการเจริญเติบโตทางเศรษฐกิจของประเทศ ทั้งในแง่มูลค่าผลผลิตที่ในแต่ละปีสร้างมูลค่ามากกว่าร้อยละ 50 ของผลิตภัณฑ์มวลรวมในประเทศ (GDP) และก่อให้เกิดการจ้างงานโดยเฉลี่ยไม่ต่ำกว่า 10 ล้านคน แต่ในช่วงระยะเวลา 10 ปีที่ผ่านมาการเติบโตทางเศรษฐกิจของประเทศกลับมีอัตราที่ชะลอตัวลง ส่วนหนึ่งเป็นผลมาจากความสามารถด้านการแข่งขันของผู้ประกอบการที่มีข้อจำกัดในแง่การสร้างมูลค่าเพิ่มที่จะพัฒนาต่อยอดผลิตภัณฑ์ให้มีราคาสูงขึ้น และความเข้มข้นของการใช้เทคโนโลยีและนวัตกรรมใหม่ ๆ ที่เข้ามามีบทบาทมากยิ่งขึ้น นอกจากนี้ ในสถานการณ์ปัจจุบันผู้ประกอบการมีแนวโน้มที่จะต้องเผชิญกับกระแสความท้าทายที่รุนแรงมากยิ่งขึ้น อาทิ ความขัดแย้งทางการค้าโลก และการแพร่ระบาดของโรคติดเชื้อไวรัสโควิด-19 เป็นต้น ซึ่งส่งผลให้โครงสร้างทางเศรษฐกิจและสังคมมีการเปลี่ยนแปลงไปจากเดิมอย่างมาก ทุกภาคส่วนที่เกี่ยวข้องจึงต้องเร่งปรับตัว และร่วมมือกันแก้ปัญหาโดยมีความจำเป็นที่จะต้องปรับกฎระเบียบ ปรับโครงสร้างแรงจูงใจ และปรับนโยบายการแข่งขันทางการค้า เพื่อให้ผู้ประกอบการไทยมีความสามารถในการแข่งขันเท่าเทียมต่างประเทศและเติบโตได้ ดังนั้น ข้อมูลสถิติจากสำมะโนธุรกิจและอุตสาหกรรมจึงมีความสำคัญและจำเป็นอย่างยิ่งเพื่อให้ประเทศมีโครงสร้างพื้นฐานด้านข้อมูลทางเศรษฐกิจสำหรับภาครัฐ และภาคเอกชนใช้เป็นเครื่องมือในการสนับสนุนการกำหนดนโยบาย และวางแผนพัฒนาเศรษฐกิจของประเทศทั้งในระดับประเทศและระดับจังหวัด ตลอดจนยกระดับศักยภาพการเติบโตของเศรษฐกิจไทยได้ในระยะยาว

ในการจัดทำสำมะโนธุรกิจและอุตสาหกรรม พ.ศ. 2565 ได้กำหนดแผนการดำเนินงานเป็น 2 ขั้นตอน คือ ขั้นการเก็บรวบรวมข้อมูลพื้นฐานหรือการนับจดสถานประกอบการทุกประเภทที่อยู่ในระบบทะเบียนและนอกระบบทะเบียนซึ่งได้ดำเนินการในปี 2564 และขั้นการเก็บรวบรวมข้อมูลรายละเอียดหรือการแจงนับสถานประกอบการที่ได้จากการเก็บรวบรวมข้อมูลพื้นฐาน เฉพาะสถานประกอบการที่ประกอบธุรกิจทางการค้า ธุรกิจทางการบริการ และอุตสาหกรรมการผลิตที่ดำเนินการในปี 2565

สำหรับรายงานฉบับนี้ เป็นรายงานผลในขั้นการเก็บรวบรวมข้อมูลรายละเอียดของสถาน-ประกอบการเฉพาะที่ประกอบธุรกิจทางการค้า และธุรกิจทางการบริการที่มีคนทำงานตั้งแต่ 1 คนขึ้นไป ตามการจัดประเภทมาตรฐานอุตสาหกรรมประเทศไทย ปี 2552 (Thailand Standard Industrial Classification : TSIC 2009) ที่ตั้งอยู่ในจังหวัดฉะเชิงเทรา ซึ่งได้ดำเนินการเก็บรวบรวมข้อมูลระหว่างเดือนพฤษภาคม – กันยายน 2565

สำนักงานสถิติแห่งชาติ ใคร่ขอขอบคุณผู้ประกอบการและผู้เกี่ยวข้องทุกฝ่ายที่ได้ให้ความร่วมมือในการให้ข้อมูล ซึ่งข้อมูลที่ได้จะเป็นประโยชน์สำหรับผู้ใช้อข้อมูลทั้งภาครัฐบาล ภาคเอกชนและประชาชนต่อไป



บทสรุปผู้บริหาร

จากการที่ทุกประเทศเผชิญกับปัญหาการแพร่ระบาดของโรคติดเชื้อไวรัสโคโรนา-19 ซึ่งได้ส่งผลกระทบต่อโดยตรงต่อการเจริญเติบโตทางเศรษฐกิจ และทำให้โครงสร้างทางเศรษฐกิจเปลี่ยนแปลงไปจากเดิม ดังนั้นข้อมูลสถิติและสารสนเทศเกี่ยวกับการประกอบธุรกิจและอุตสาหกรรม จึงมีความสำคัญและจำเป็นสำหรับภาครัฐและเอกชนใช้ในการวางแผนและกำหนดนโยบายการพัฒนาเศรษฐกิจทั้งในระดับประเทศและระดับท้องถิ่น เพื่อเพิ่มขีดความสามารถในการแข่งขันทางการค้า และยกระดับศักยภาพการเติบโตของผู้ประกอบการในระยะยาว

สำนักงานสถิติแห่งชาติ ในฐานะหน่วยงานหลักในการจัดทำข้อมูลพื้นฐานด้านเศรษฐกิจและสังคมของประเทศ ได้จัดทำสำมะโนธุรกิจทางการค้าและธุรกิจทางการบริการ และสำมะโนอุตสาหกรรม ทุก 5-10 ปี ตามข้อเสนอแนะขององค์การสหประชาชาติ เพื่อให้ประเทศมีข้อมูลพื้นฐานที่สำคัญทางด้านธุรกิจทางการค้า ธุรกิจทางการบริการ และอุตสาหกรรมอย่างต่อเนื่อง โดยสำมะโนธุรกิจทางการค้าและธุรกิจทางการบริการได้จัดทำมาแล้ว 4 ครั้ง ในปี 2509 ปี 2531 ปี 2545 และปี 2555 ส่วนสำมะโนอุตสาหกรรม ได้จัดทำมาแล้ว 5 ครั้ง ในปี 2507 ปี 2540 ปี 2550 ปี 2555 และปี 2560 สำหรับในปี 2565 นี้ เป็นการครบรอบ 10 ปี ในการจัดทำสำมะโนธุรกิจทางการค้าและธุรกิจทางการบริการ ครั้งที่ 5 และครบรอบ 5 ปี การจัดทำสำมะโนอุตสาหกรรม ครั้งที่ 6 ของประเทศไทย สำนักงานสถิติแห่งชาติจึงได้บูรณาการโครงการสำมะโนดังกล่าวไว้ด้วยกัน ภายใต้ชื่อ “สำมะโนธุรกิจและอุตสาหกรรม พ.ศ. 2565”

ในส่วนของข้อมูลที่น่าเสนอในรายงานฉบับนี้เป็นผลการดำเนินงานในรอบปี 2564 (1 มกราคม-31 ธันวาคม 2564) ของสถานประกอบการธุรกิจทางการค้า และธุรกิจทางการบริการที่มีคนทำงาน ตั้งแต่ 1 คนขึ้นไป ตามการจัดประเภทมาตรฐานอุตสาหกรรมประเทศไทยปี 2552 (Thailand Standard Industrial Classification : TSIC 2009) ได้แก่ การขายส่ง การขายปลีก ที่พักรวม การบริการอาหารและเครื่องดื่ม ข้อมูลข่าวสารและการสื่อสาร กิจกรรมอสังหาริมทรัพย์ กิจกรรมทางวิชาชีพ วิทยาศาสตร์ และเทคนิค กิจกรรมการบริหารและการบริการสนับสนุน ศิลปะ ความบันเทิง และนันทนาการ และ กิจกรรมบริการอื่นๆ ที่ตั้งอยู่ในจังหวัดฉะเชิงเทรา สรุปได้ดังนี้



ข้อมูลทั่วไปของสถานประกอบการธุรกิจทางการค้าและธุรกิจทางการบริการใน
จังหวัดฉะเชิงเทรา

ภาพที่ 1 ภาคธุรกิจ
23,416 แห่ง

การค้าปลีก
47.9%

การบริการ
35.3%

การค้าส่ง
16.8%

ภาพที่ 2 รูปแบบการจัดตั้งตามกฎหมาย



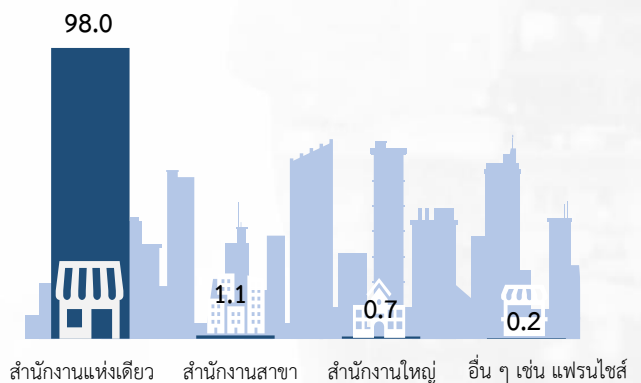
รูปแบบการจัดตั้งตามกฎหมายของสถานประกอบการในจังหวัดฉะเชิงเทรา ส่วนใหญ่มีรูปแบบการจัดตั้งตามกฎหมาย เป็นส่วนบุคคล มีร้อยละ 82.1 รองลงมา คือ บริษัทจำกัด บริษัทจำกัด (มหาชน) ร้อยละ 11.5 ห้างหุ้นส่วนจำกัด ห้างหุ้นส่วนสามัญนิติบุคคล ร้อยละ 5.9 สหกรณ์ ร้อยละ 0.3 และวิสาหกิจชุมชน ร้อยละ 0.2 ตามลำดับ (ภาพที่ 2)

สถานประกอบการ

สถานประกอบการ	ร้อยละ
● ส่วนบุคคล	82.1%
● บริษัทจำกัด บริษัทจำกัด (มหาชน)	11.5%
● ห้างหุ้นส่วนจำกัด ห้างหุ้นส่วนสามัญนิติบุคคล	5.9%
● สหกรณ์	0.3%
● วิสาหกิจชุมชน	0.2%

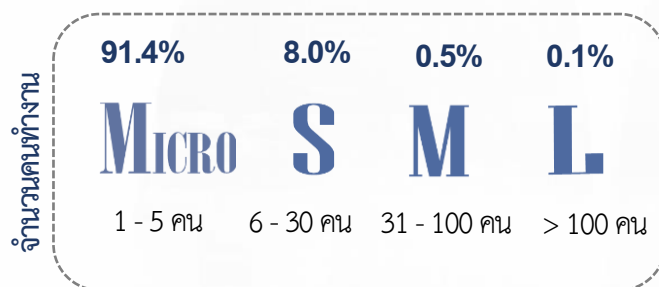
ภาพที่ 3 รูปแบบการจัดตั้งทางเศรษฐกิจ

รูปแบบการจัดตั้งทางเศรษฐกิจ พบว่าสถานประกอบการในจังหวัดฉะเชิงเทราส่วนใหญ่เป็นรูปแบบสำนักงานแห่งเดียว ร้อยละ 98.0 รองลงมาคือ สำนักงานสาขา ร้อยละ 1.1 สำนักงานใหญ่ ร้อยละ 0.7 และรูปแบบอื่น ๆ เช่น แฟรนไชส์ ร้อยละ 0.2 ตามลำดับ (ภาพที่ 3)

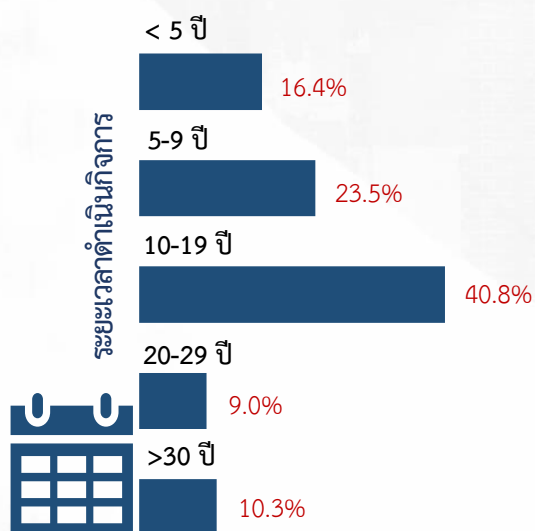


ภาพที่ 4 ขนาดของสถานประกอบการ

สำหรับจำนวนคนทำงาน จำแนกตามขนาดของสถานประกอบการ (จำนวนคนทำงาน) พบว่า คนทำงานส่วนใหญ่ปฏิบัติงานอยู่ในสถานประกอบการที่มีคนทำงาน 1-5 คน (Micro) ร้อยละ 91.4 รองลงมาคือสถานประกอบการที่มีคนทำงาน 6-30 คน (S) ร้อยละ 8.0 สถานประกอบการที่มีคนทำงาน 31-100 คน (M) ร้อยละ 0.5 และสถานประกอบการที่มีคนทำงานมากกว่า 100 คน (L) มีร้อยละ 0.1 ตามลำดับ (ภาพที่ 4)




ภาพที่ 5 ระยะเวลาการดำเนินกิจการ



สถานประกอบการในจังหวัดฉะเชิงเทรา ร้อยละ 40.8 มีระยะเวลาการดำเนินกิจการ 10-19 ปี รองลงมา มีระยะเวลาการดำเนินกิจการ 5-9 ปี ร้อยละ 23.5 ระยะเวลาการดำเนินกิจการ น้อยกว่า 5 ปี มีร้อยละ 16.4 ระยะเวลาการดำเนินกิจการมากกว่า 30 ปี ร้อยละ 10.3 และระยะเวลาการดำเนินกิจการ 20-29 ปี ร้อยละ 9.0 ตามลำดับ (ภาพที่ 5)

จำนวนคนทำงานและลูกจ้างในสถานประกอบการ

ภาพที่ 6 ขนาดของสถานประกอบการ



สำหรับจำนวนคนทำงาน จำแนกตามขนาดของสถานประกอบการ พบว่า คนทำงานส่วนใหญ่ปฏิบัติงานอยู่ในสถานประกอบการที่มีคนทำงาน 1-5 คน (Micro) มีจำนวน 46,896 คน รองลงมาคือสถานประกอบการที่มีคนทำงาน 6-30 คน (S) มีจำนวน 19,222 คน สถานประกอบการที่มีคนทำงานมากกว่า 100 คน (L) มีจำนวน 7,867 คน และสถานประกอบการที่มีคนทำงาน 31-100 คน (M) มีจำนวนคนทำงาน 5,150 คน ตามลำดับ

ด้านจำนวนลูกจ้างในขนาดของสถานประกอบการ พบว่า ส่วนใหญ่ปฏิบัติงานอยู่ในสถานประกอบการที่มีคนทำงาน 6-30 คน (S) มีจำนวนลูกจ้าง 17,211 คน รองลงมาคือสถานประกอบการที่มีคนทำงาน 1-5 คน (Micro) มีจำนวนลูกจ้าง 15,267 คน สถานประกอบการที่มีคนทำงานมากกว่า 100 คน (L) มีจำนวนลูกจ้าง 7,844 คน และสถานประกอบการที่มีคนทำงาน 31-100 คน (M) มีจำนวนลูกจ้าง 5,085 คน (ภาพที่ 6)

ภาพที่ 7 ภาคธุรกิจ

เมื่อพิจารณาจำนวนคนทำงานของสถานประกอบการในจังหวัดฉะเชิงเทรา จำแนกตามหมวดย่อยทางภาคธุรกิจ พบว่า ส่วนใหญ่ปฏิบัติงานอยู่ในสถานประกอบการ การค้าปลีก มีจำนวน 16,624 คน รองลงมาคือ การบริการ มีจำนวน 12,240 คน และการค้าส่ง มีจำนวน 4,864 คน


ส่วนจำนวนลูกจ้างในสถานประกอบการ จำแนกตามหมวดย่อยทางภาคธุรกิจ ส่วนใหญ่อยู่ในธุรกิจการค้าส่งมีจำนวนลูกจ้าง 17,664 คน รองลงมาคือ การบริการ มีจำนวน 15,783 คน และการค้าปลีก มีจำนวน 11,962 คน (ภาพที่ 7)



หมายเหตุ : คนทำงาน หมายถึง เจ้าของกิจการหรือหุ้นส่วนที่ทำงานโดยไม่ได้รับค่าจ้าง เงินเดือน และรวมลูกจ้างที่ทำงานในสถานประกอบการ

ค่าตอบแทนแรงงานของสถานประกอบการ

ภาพที่ 8 ขนาดของสถานประกอบการ



หน่วย : พันบาท

เมื่อพิจารณาค่าตอบแทนแรงงานของสถานประกอบการในแต่ละขนาดของสถานประกอบการ พบว่า สถานประกอบการที่มีคนทำงาน 6-30 คน (S) มีค่าตอบแทนแรงงานสูงสุดคือ 2,866,117.8 พันบาท รองลงมาคือสถานประกอบการที่มีคนทำงาน 1-5 คน (Micro) มีค่าตอบแทนแรงงาน 2,206,490.0 พันบาท สถานประกอบการที่มีคนทำงานมากกว่า 100 คน (L) มีจำนวนคนทำงาน 1,474,548.1 คน และสถานประกอบการที่มีขนาดคนทำงาน 31-100 คน (M) มีค่าตอบแทนแรงงานน้อยที่สุด คือ 1,053,588.6 พันบาท ตามลำดับ (ภาพที่ 8)

ภาพที่ 9 ภาคธุรกิจ



หน่วย : พันบาท

สำหรับค่าตอบแทนแรงงานในแต่ละหมวดย่อยธุรกิจ พบว่า ธุรกิจการค้าส่ง มีค่าตอบแทนแรงงานสูงสุด จำนวน 3,145,229.8 พันบาท รองลงมาคือธุรกิจการบริการ มีค่าตอบแทนแรงงานจำนวน 2,329,580.7 พันบาท และธุรกิจการค้าปลีก มีค่าตอบแทนแรงงานจำนวน 2,125,934.1 พันบาท ตามลำดับ (ภาพที่ 9)

รายรับจากการดำเนินงาน ค่าใช้จ่ายขั้นกลาง และมูลค่าเพิ่มของสถานประกอบการ

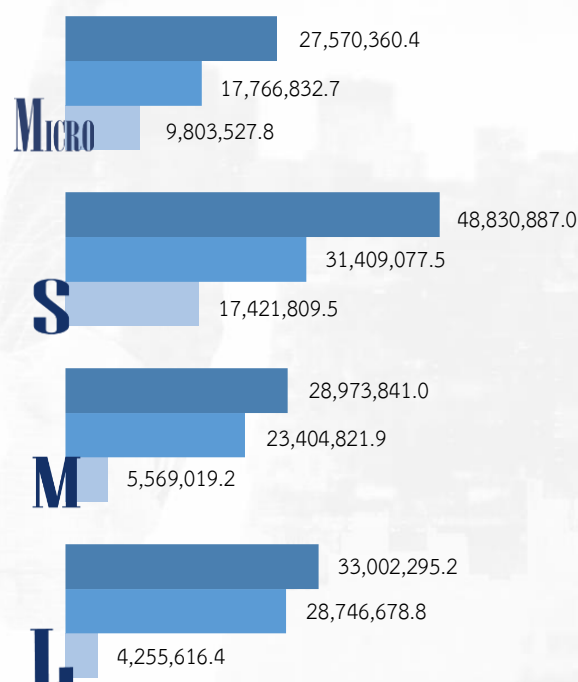
ภาพที่ 10 ขนาดของสถานประกอบการ

เมื่อพิจารณารายรับจากการดำเนินงานของสถานประกอบการในจังหวัดฉะเชิงเทรา พบว่า สถานประกอบการที่มีรายรับสูงสุด คือ สถานประกอบการที่มีคนทำงาน 6-30 คน (S) มีรายรับจำนวน 48,830,887.0 พันบาท รองลงมาเป็นสถานประกอบการที่มีคนทำงานมากกว่า 100 คน (L) มีรายรับจากการดำเนินงานจำนวน 33,002,295.2 พันบาท สถานประกอบการที่มีคนทำงาน 31-100 คน (M) มีรายรับจากการดำเนินงานจำนวน 28,973,841.0 พันบาท และสถานประกอบการที่มีคนทำงาน 1-5 คน (Micro) มีรายรับจากการดำเนินงานจำนวน 27,570,360.4 พันบาท

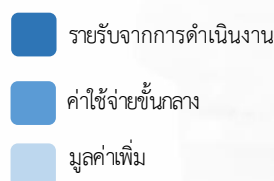
สำหรับค่าใช้จ่ายขั้นกลางของสถานประกอบการในจังหวัดฉะเชิงเทรา พบว่า ค่าใช้จ่ายขั้นกลางสูงที่สุดอยู่ในสถานประกอบการที่มีคนทำงาน 6-30 คน (S) มีจำนวน 31,409,077.5 พันบาท รองลงมาเป็นสถานประกอบการที่มีคนทำงานมากกว่า 100 คน (L) มีค่าใช้จ่ายขั้นกลางจำนวน 28,746,678.8 พันบาท สถานประกอบการที่มีคนทำงาน 31-100 คน (M) มีค่าใช้จ่ายขั้นกลางจำนวน 23,404,821.9 พันบาท และสถานประกอบการที่มีคนทำงาน 1-5 คน (Micro) มีค่าใช้จ่ายขั้นกลาง จำนวน 17,766,832.7 พันบาท

หากพิจารณามูลค่าเพิ่มตามขนาดของสถานประกอบการ พบว่าสถานประกอบการที่มีคนทำงาน 6-30 คน (S) มีมูลค่าเพิ่มสูงสุด จำนวน 17,421,809.5 พันบาท รองลงมาเป็นสถานประกอบการที่มีคนทำงาน 1-5 คน (Micro) มีมูลค่าเพิ่ม จำนวน 9,803,527.8 พันบาท

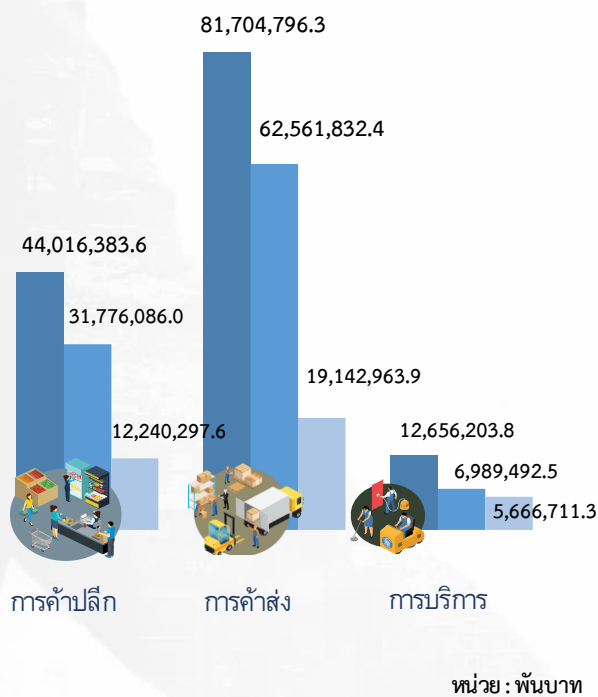
สถานประกอบการที่มีคนทำงาน 31-100 คน (M) มีมูลค่าเพิ่ม จำนวน 5,569,019.2 พันบาท และสถานประกอบการที่มีคนทำงานมากกว่า 100 คน (L) มีมูลค่าเพิ่มจำนวน 4,255,616.4 พันบาท (ภาพที่ 10)



หน่วย : พันบาท



ภาพที่ 11 ภาคธุรกิจ



- รายรับจากการดำเนินงาน
- ค่าใช้จ่ายชั้นกลาง
- มูลค่าเพิ่ม

เมื่อพิจารณารายรับจากการดำเนินงานของสถานประกอบการภาคธุรกิจ ในจังหวัดฉะเชิงเทราจำแนกตามหมวดย่อยธุรกิจ พบว่า สถานประกอบการ การค้าส่ง มีรายรับจากการดำเนินงานสูงสุดจำนวน 81,704,796.3 พันบาท รองลงมาเป็นสถานประกอบการการค้าปลีก จำนวน 44,016,383.6 พันบาท และสถานประกอบการ การบริการ จำนวน 12,656,203.8 พันบาท

แต่เมื่อจำแนกตามค่าใช้จ่ายชั้นกลาง จะเห็นว่า สถานประกอบการ การค้าส่งมีค่าใช้จ่ายชั้นกลางสูงที่สุดจำนวน 62,561,832.4 พันบาท รองลงมาเป็นสถานประกอบการการค้าปลีก มีค่าใช้จ่ายชั้นกลางจำนวน 31,776,086.0 พันบาท และสถานประกอบการ เกี่ยวกับการบริการ มีค่าใช้จ่ายชั้นกลางจำนวน 6,989,492.5 พันบาท

หากพิจารณามูลค่าเพิ่มตามขนาดของสถานประกอบการพบว่า สถานประกอบการเกี่ยวกับการค้าส่ง มีมูลค่าเพิ่มสูงสุด จำนวน 19,142,963.9 พันบาท รองลงมาเป็นสถานประกอบการการค้าปลีก มีมูลค่าเพิ่มจำนวน 12,240,297.6 พันบาท และสถานประกอบการ การบริการ มีมูลค่าเพิ่มจำนวน 5,666,711.3 พันบาท (ภาพที่ 11)

สารบัญ

คำนำ		ค
บทสรุปผู้บริหาร		จ
สารบัญภาพ		ท
สารบัญตาราง		ฅ
บทที่ 1	บทนำ	1
	1.1 ความเป็นมา	3
	1.2 วัตถุประสงค์	3
	1.3 ประโยชน์ที่คาดว่าจะได้รับ	4
บทที่ 2	ระเบียบวิธีสถิติ	5
	2.1 ประชากร	7
	2.2 เวลาอ้างอิง	7
	2.3 คำนิยาม	7
	2.4 แผนการเลือกตัวอย่าง	23
	2.5 รายการข้อมูลที่เก็บ	24
	2.6 การเก็บรวบรวมข้อมูล	24
	2.7 การประมวลผลข้อมูล	24
	2.8 การนำเสนอผลข้อมูล	25
	2.9 ความคลาดเคลื่อน	25
	2.10 การปิดตัวเลข	25
บทที่ 3	ผลการสำมะโน	27
	3.1 ข้อมูลทั่วไปของสถานประกอบการ	29
	3.2 ข้อมูลการดำเนินกิจการของสถานประกอบการ	32
	3.3 ผลกระทบจากสถานการณ์การแพร่ระบาดของโรคติดเชื้อ ไวรัสโคโรนา 19	43
	3.4 ความคิดเห็นและข้อเสนอแนะของสถานประกอบการ	46
ภาคผนวก		
	ภาคผนวก ก ตารางสถิติ	49
	ภาคผนวก ข แผนการเลือกตัวอย่างและวิธีการประมาณผล	200

สารบัญภาพ

ภาพที่ 1	ร้อยละของแนวทางการแก้ไขปัญหของสถานประกอบการที่ได้รับผลกระทบจากสถานการณ์การแพร่ระบาดของโรคติดเชื้อไวรัสโคโรนา 19	45
ภาพที่ 2	ร้อยละของการฟื้นตัวของสถานประกอบการโดยเปรียบเทียบสัดส่วนรายรับในปี 2565 กับรายรับในปี 2562	46
ภาพที่ 3	ร้อยละของสถานประกอบการธุรกิจฯ ที่มีปัญหาและอุปสรรคในการดำเนินกิจการ	47
ภาพที่ 4	ร้อยละของสถานประกอบการธุรกิจฯ ที่ต้องการความช่วยเหลือจากหน่วยงานของรัฐ	48

สารบัญตาราง

ตม

หน้า

ตาราง ก	จำนวนและร้อยละของสถานประกอบการ จำแนกตามขนาดของสถาน- ประกอบการและหมวดย่อยธุรกิจ	30
ตาราง ข	จำนวนและร้อยละของสถานประกอบการ จำแนกตามลักษณะของสถาน- ประกอบการ	32
ตาราง ค	จำนวนและร้อยละของคนทำงาน ลูกจ้าง ค่าตอบแทนแรงงาน และ ค่าตอบแทนแรงงานของลูกจ้างเฉลี่ยต่อคนต่อปี จำแนกตามขนาดของสถาน ประกอบการและหมวดย่อยธุรกิจ	35
ตาราง ง	รายได้จากการดำเนินงาน ค่าใช้จ่ายขั้นกลาง มูลค่าเพิ่ม และมูลค่าเพิ่มต่อ รายได้จากการดำเนินงาน จำแนกตามขนาดของสถานประกอบการและหมวด ย่อยธุรกิจ	38
ตาราง จ	รายได้จากการดำเนินงาน มูลค่าเพิ่มเฉลี่ยต่อสถานประกอบการ และต่อ คนทำงาน จำแนกตามขนาดของสถานประกอบการและหมวดย่อยธุรกิจ	41
ตาราง ฉ	ร้อยละของสถานประกอบการ จำแนกตามระดับของผลกระทบที่ได้รับ จากสถานการณ์การแพร่ระบาดของโรคติดเชื้อไวรัสโคโรนา 19 ใน ปี 2564 และ ปี 2565	44



บทที่ 1

บทนำ





บทที่ 1 บทนำ

1.1 ความเป็นมา

สำนักงานสถิติแห่งชาติ ได้จัดทำสำมะโนธุรกิจทางการค้าและธุรกิจทางการบริการ และสำมะโนอุตสาหกรรมทุก 5 - 10 ปี ตามข้อเสนอแนะขององค์การสหประชาชาติ เพื่อให้ประเทศมีข้อมูลพื้นฐานที่สำคัญทางด้านธุรกิจทางการค้า ธุรกิจทางการบริการ และอุตสาหกรรมการผลิตอย่างต่อเนื่อง โดยสำมะโนธุรกิจทางการค้าและธุรกิจทางการบริการได้จัดทำมาแล้ว 4 ครั้ง ในปี 2509 ปี 2531 ปี 2545 และ ปี 2555 ส่วนสำมะโนอุตสาหกรรมได้จัดทำมาแล้ว 5 ครั้ง ในปี 2507 ปี 2540 ปี 2550 ปี 2555 และปี 2560 โดยตั้งแต่ปี 2555 สำนักงานสถิติแห่งชาติได้มีการปรับระยะเวลาการจัดทำสำมะโนอุตสาหกรรม เป็นประจำทุก 5 ปี เนื่องจากหน่วยงานหลักด้านเศรษฐกิจของประเทศ ได้แก่ สำนักงานสภาพัฒนาการเศรษฐกิจและสังคมแห่งชาติ กระทรวงพาณิชย์ สำนักงานเศรษฐกิจอุตสาหกรรม และธนาคารแห่งประเทศไทย ได้ขอให้สำนักงานสถิติแห่งชาติ ปรับเปลี่ยนระยะเวลาการจัดทำสำมะโนอุตสาหกรรมจากทุก 10 ปี เป็นจัดทำทุก 5 ปี เนื่องจากความผันผวนของเศรษฐกิจโลกทำให้โครงสร้างการดำเนินธุรกิจและอุตสาหกรรมมีการเปลี่ยนแปลงอย่างรวดเร็ว จึงมีความจำเป็นต้องใช้ข้อมูลที่ทันสมัยเพื่อใช้ในการวิเคราะห์และติดตามสถานการณ์ด้านเศรษฐกิจของประเทศและภูมิภาค ประกอบกับประเทศต่าง ๆ ส่วนใหญ่ได้มีการจัดทำสำมะโนด้านเศรษฐกิจทุก 5 ปี ดังนั้น ในปี 2555 ซึ่งครบรอบ 10 ปี ในการจัดทำสำมะโนธุรกิจทางการค้าและธุรกิจทางการบริการ และครบรอบ 5 ปี การจัดทำสำมะโนอุตสาหกรรม สำนักงานสถิติแห่งชาติ จึงได้บูรณาการโครงการสำมะโนดังกล่าวไว้ด้วยกัน ภายใต้ชื่อ “สำมะโนธุรกิจและอุตสาหกรรม”

สำหรับในปี 2565 นี้ จะครบรอบในการจัดทำสำมะโนธุรกิจทางการค้าและธุรกิจทางการบริการครั้งที่ 5 และสำมะโนอุตสาหกรรม ครั้งที่ 6 ของประเทศไทย สำนักงานสถิติแห่งชาติจึงกำหนดแผนการบูรณาการโครงการฯ ไว้ด้วยกันอีกครั้ง

1.2 วัตถุประสงค์

โครงการสำมะโนธุรกิจและอุตสาหกรรม พ.ศ. 2565 มีวัตถุประสงค์ ดังนี้

1.2.1 เพื่อเก็บรวบรวมข้อมูลพื้นฐานที่แสดงให้เห็นโครงสร้าง และการกระจายตัวของสถานประกอบการประเภทต่าง ๆ เช่น สถานประกอบการในอุตสาหกรรมการผลิต ธุรกิจทางการค้า ธุรกิจทางการบริการ การก่อสร้าง การขนส่งทางบก สถานที่เก็บสินค้า และกิจกรรมด้านข้อมูลข่าวสารและการสื่อสาร เป็นต้น

1.2.2 เพื่อเก็บรวบรวมรายละเอียดการดำเนินงานของสถานประกอบการเกี่ยวกับจำนวนและขนาดของสถานประกอบการ ประเภทธุรกิจและอุตสาหกรรม จำนวนคนทำงาน ลูกจ้าง ค่าตอบแทนแรงงาน

ค่าใช้จ่ายในการผลิตและดำเนินงาน มูลค่าขายผลผลิตและรายรับ ส่วนเปลี่ยนแปลงของวัตถุดิบ และสินค้าคงเหลือ มูลค่าของสินทรัพย์ถาวรของสถานประกอบการ เป็นต้น

1.3 ประโยชน์ที่คาดว่าจะได้รับ

ข้อมูลที่ได้จะเป็นประโยชน์สำหรับผู้ใช้อข้อมูลทั้งในภาครัฐบาลและเอกชนที่สำคัญ ดังนี้

ภาครัฐ :

- 1.3.1 ใช้ในการวางแผนและกำหนดนโยบายการพัฒนาเศรษฐกิจทั้งในระดับประเทศและระดับท้องถิ่น เพื่อเสริมสร้างศักยภาพของผู้ประกอบการให้สามารถแข่งขันได้ในภูมิภาคอาเซียนและเวทีการค้าโลก
- 1.3.2 ใช้ในการจัดทำดัชนีชี้วัดภาวะเศรษฐกิจและภาวะการณ์การดำเนินกิจการ เช่น ผลิตภัณฑ์มวลรวม ตารางปัจจัยการผลิตและผลผลิตของประเทศ สัดส่วนแรงงานในภาคธุรกิจและอุตสาหกรรม เป็นต้น
- 1.3.3 ใช้ในการจัดทำแผนวิเคราะห์สถานการณ์ในการส่งเสริมวิสาหกิจขนาดกลางและขนาดย่อม (SMEs) ของประเทศ
- 1.3.4 ใช้ประกอบการพิจารณากำหนดนโยบาย ออกกฎหมาย และมาตรการต่าง ๆ เพื่อส่งเสริมและกำหนดทิศทางของภาคเอกชนให้เป็นไปตามแนวนโยบายที่กำหนดไว้
- 1.3.5 เป็นข้อมูลพื้นฐานในการวางแผนจัดหาโครงสร้างพื้นฐาน (Infrastructure) เพื่อสนับสนุนผู้ประกอบการ
- 1.3.6 ใช้ในการพัฒนาระบบข้อมูลเพื่อการวางแผนเตือนภัยทางเศรษฐกิจและสังคม
- 1.3.7 ใช้ประโยชน์ในทางสถิติเพื่อจัดทำกรอบตัวอย่าง (Sampling Frame) สำหรับการเก็บรวบรวมข้อมูลจากสถานประกอบการของหน่วยสถิติต่าง ๆ

ภาคเอกชน :

- 1.3.8 ผู้ประกอบการใช้ข้อมูลพื้นฐานและข้อมูลการดำเนินกิจการเป็นเครื่องมือสำหรับการวิเคราะห์สถานการณ์ด้านเศรษฐกิจ รวมทั้งการวางแผนตัดสินใจเกี่ยวกับการลงทุนขยายกิจการ/ สาขาบริหาร และควบคุมการดำเนินกิจการในด้านต่าง ๆ ให้มีประสิทธิภาพยิ่งขึ้น
- 1.3.9 ใช้ข้อมูลเป็นฐานเพื่อเปรียบเทียบ (Benchmark) ผลการดำเนินงานของตนเองกับกิจการอื่น ๆ ในธุรกิจประเภทเดียวกัน
- 1.3.10 สำหรับนักวิชาการ นักวิจัย และสถาบันการศึกษา นำไปศึกษาวิเคราะห์ต่อยอดสร้างนวัตกรรม เพื่อสนับสนุนส่งเสริม และพัฒนาธุรกิจและอุตสาหกรรมที่อยู่ในความสนใจ และเรื่องต่าง ๆ ที่เกี่ยวข้อง



บทที่ 2

ระเบียบวิธีสถิติ

บทที่ 2 ระเบียบวิธีสถิติ

2.1 ประชากร

สถานประกอบการที่อยู่ในขอบข่ายสำมะโนครั้งนี้ ได้แก่ สถานประกอบการที่ดำเนินการเกี่ยวกับ **ธุรกิจการค้าส่ง การค้าปลีกและการบริการ** ตามการจัดประเภทมาตรฐานอุตสาหกรรมประเทศไทย ปี 2552 (Thailand Standard Industrial Classification : TSIC 2009)

คุ้มครองสถานประกอบการธุรกิจทางการค้าและธุรกิจทางการบริการ ที่มีคนทำงานตั้งแต่ 1 คนขึ้นไป ทุกแห่งที่ตั้งอยู่ในเขตเทศบาลและนอกเขตเทศบาล ทั่วประเทศ

2.2 เวลาอ้างอิง

ข้อมูลที่เก็บรวบรวมเป็นข้อมูลของสถานประกอบการที่ดำเนินการในรอบปี 2564 (ระหว่าง 1 มกราคม ถึง 31 ธันวาคม 2564)

2.3 คำนิยาม

2.3.1 หน่วยแฉงนับ

ในการสำรวจครั้งนี้ หน่วยแฉงนับ คือ สถานประกอบการธุรกิจทางการค้าและธุรกิจทางการบริการตามรายชื่อที่ปรากฏอยู่ในบัญชีรายชื่อสถานประกอบการตัวอย่าง

2.3.2 สถานประกอบการ

หมายถึง สถานที่หรือส่วนของสถานที่ ที่ใช้ในการดำเนินการทางเศรษฐกิจและมีที่ตั้งที่แน่นอน ไม่ว่าจะกิจการนั้นจะดำเนินงานโดยบุคคลที่เป็นเจ้าของหรือควบคุมกิจการโดยนิติบุคคลก็ตาม

การนับจำนวนสถานประกอบการให้พิจารณา ดังนี้

1) กรณีที่สถานประกอบการมีการดำเนินการทางเศรษฐกิจมากกว่า 1 ประเภท ในสถานที่ตั้งแห่งเดียวกัน เช่น ทำการผลิตและขายส่ง หรือขายปลีก หรือประกอบธุรกิจที่พักแรมและร้านอาหาร โดยดำเนินการอยู่ในสถานที่ตั้งแห่งเดียวกัน และการดำเนินการของแต่ละประเภท มีระบบบัญชี แยกจากกัน โดยสามารถแยกจำนวนคนทำงานจากกันได้โดยเด็ดขาด ให้นำกิจการแต่ละประเภทเป็นแต่ละสถานประกอบการ แต่ถ้าไม่สามารถแยกบัญชีฯ ได้ ให้นำบรวมนับเป็นหนึ่งสถานประกอบการ

2) กรณีที่สถานประกอบการมีสถานที่ดำเนินการหลายแห่งตั้งอยู่ในสถานที่ต่างกัน ให้นำแต่ละแห่งเป็นหนึ่งสถานประกอบการ

2.3.3 สถานประกอบการธุรกิจทางการค้าและธุรกิจทางการบริการ

หมายถึง สถานประกอบการที่ดำเนินกิจการหลักเกี่ยวกับการขายส่ง ขายปลีกสินค้าขายอาหาร ที่เตรียมไว้สำหรับบริโภคและการอำนวยความสะดวกในเรื่องที่พักอาศัย รวมทั้งการดำเนินกิจการเกี่ยวกับการให้เช่า และการจัดการด้านอสังหาริมทรัพย์ บริการด้านธุรกิจและธุรกิจอื่น ๆ

2.3.4 การจัดจำแนกประเภทธุรกิจ

การจัดทำสำมะโนธุรกิจและอุตสาหกรรม พ.ศ. 2565 ได้จัดจำแนกสถานประกอบการ ที่ดำเนินกิจการเกี่ยวกับธุรกิจทางการค้าและธุรกิจทางการบริการ ตามการจัดประเภทมาตรฐานอุตสาหกรรม ประเทศไทย ปี 2552 (Thailand Standard Industrial Classification: TSIC 2009) ซึ่งสถานประกอบการธุรกิจจัดอยู่ในประเภท G, I, J, L, M, N, R และ S

โครงสร้างรหัสประเภทธุรกิจ เป็นดังนี้

หมวดใหญ่ ได้แก่ กลุ่มอุตสาหกรรมที่ใหญ่ที่สุดซึ่งจัดประเภทอุตสาหกรรมที่มีลักษณะที่คล้ายกันเข้าไว้ในกลุ่มเดียวกันใช้แทนด้วยตัวอักษรภาษาอังกฤษ คือ หมวดใหญ่ G, I, J, L, M, N, R และ S ดังนี้

หมวดใหญ่ G : การขายส่ง และการขายปลีก การซ่อมยานยนต์และจักรยานยนต์ (เฉพาะรหัส 45101-47991 ไม่รวมหมู่ใหญ่ 478 แผงลอย และกิจกรรม 47999 เร่ขายสินค้า)

หมวดใหญ่ I : ที่พักแรม และบริการด้านอาหาร (ไม่รวมกิจกรรม 56102 56103 56303 และ 56304)

หมวดใหญ่ J : ข้อมูลข่าวสารและการสื่อสาร (เฉพาะหมวดย่อย 59 60 62 และ 63)

หมวดใหญ่ L : กิจกรรมอสังหาริมทรัพย์ (เฉพาะรหัส 68101-68202)

หมวดใหญ่ M : กิจกรรมทางวิชาชีพ วิทยาศาสตร์ และเทคนิค (เฉพาะรหัส 69100-74909)

หมวดใหญ่ N : กิจกรรมการบริหาร และการบริการสนับสนุน (เฉพาะรหัส 77101-82990)

หมวดใหญ่ R : ศิลปะ ความบันเทิง และนันทนาการ (เฉพาะหมวดย่อย 90 92 และ 93)

หมวดใหญ่ S : กิจกรรมบริการด้านอื่น ๆ (เฉพาะรหัส 95110-96309)

หมวดย่อย ได้แก่ กลุ่มอุตสาหกรรมซึ่งแบ่งเป็นกลุ่มย่อยจากหมวดใหญ่ ใช้แทนด้วยเลขรหัส 2 ตัวแรก คือตั้งแต่รหัส 45-47 55-56 59-60 62-63 68 69-74 77-82 90 92-93 95-96 รวม 27 หมวดย่อย

หมู่ใหญ่ ได้แก่ กลุ่มอุตสาหกรรมซึ่งแบ่งเป็นกลุ่มย่อยจากหมวดย่อย ใช้แทนด้วยเลขรหัส 3 ตัวแรก คือ ตั้งแต่รหัส 451-454 461-469 471-479 551-559 561-563 591-592 601-602 620-639 681-682 691-692 701-702 711-749 771-799 801-803 811-829 900 920-932 951-952 961-963 รวม 75 หมู่ใหญ่

หมู่ย่อย ได้แก่ กลุ่มอุตสาหกรรมซึ่งแบ่งเป็นกลุ่มย่อยจากหมู่ใหญ่ ใช้แทนด้วยเลขรหัส 4 ตัวแรก คือ ตั้งแต่รหัส 4510-4540 4610-4690 4711-4799 5510-5590 5610-5630 5911-5920 6010-6020 6201-6399 6810-6820 6910-6920 7010-7020 7110-7490 7710-7990 8010-8030 8110-8299 9000 9200-9329 **รวม 124 หมู่ย่อย**

กิจกรรม ได้แก่ กลุ่มอุตสาหกรรมที่ย่อยที่สุดที่มีลักษณะคล้ายกัน ใช้แทนด้วยเลขรหัส 5 ตัว คือตั้งแต่รหัส 45101-45405 46101-46900 47111-47749 47911-47991 55101 55102 55103 55109 55200 55901 55909 56101 56210-56302 59111-59203 60101-60203 62011-63990 68101-68202 69100-74909 77101-82990 90001-90002 92001-93299 95110-96309 **รวม 309 กิจกรรม**

หมวดย่อย 45 การขายส่งและการขายปลีก การซ่อมแซมยานยนต์และรถจักรยานยนต์ ในหมวดย่อยนี้ ได้แก่

การดำเนินกิจกรรมทั้งหมด (ยกเว้นการผลิตและการให้เช่า) ที่เกี่ยวข้องกับยานยนต์และจักรยานยนต์ รวมถึงรถบรรทุก เช่น การขายส่ง และขายปลีกยานยนต์ รถจักรยานยนต์ทั้งใหม่และที่ใช้แล้ว รวมทั้งการบำรุงรักษาและการซ่อมแซม การขายอะไหล่ และชิ้นส่วนอุปกรณ์สำหรับยานยนต์ และจักรยานยนต์ รวมทั้งการดำเนินกิจการที่เกี่ยวข้องกับตัวแทนขายส่งหรือขายปลีกยานยนต์ รวมถึงการล้าง การขัดเงายานยนต์ อู่ซ่อมรถยนต์ ฯลฯ

หมวดย่อย 46 การขายส่ง ในหมวดย่อยนี้ ได้แก่

การขายส่งที่ดำเนินงานด้วยตนเองหรือทำโดยได้รับค่าตอบแทนหรือตามสัญญาจ้าง (การขายเพื่อค่าคอมมิชชั่น/ ค่านายหน้า) ซึ่งเกี่ยวกับการขายส่งภายในประเทศและระหว่างประเทศ (นำเข้า/ ส่งออก)

การขายส่ง คือ การขายต่อ (การขายสินค้าที่ไม่มีมีการเปลี่ยนแปลงสภาพสินค้า) สินค้าใหม่และที่ใช้แล้วให้แก่ผู้ขายปลีก หรือการค้าแบบธุรกิจสู่ธุรกิจ เช่น ขายให้กับผู้ใช้ในงาน อุตสาหกรรมพาณิชย์กรรม สถาบัน หรือผู้ใช้งานในวิชาชีพ หรือขายต่อให้กับผู้ขายส่งรายอื่น ๆ หรือ บุคคล/ บริษัทที่ทำหน้าที่ตัวแทนหรือนายหน้า ซื่อขายสินค้า ประเภทของธุรกิจที่สำคัญ ได้แก่ พ่อค้าขายส่ง คือ ผู้ขายส่งที่ดำเนินกิจการซื้อ และขายสินค้าของตนเอง เช่น พ่อค้าขายส่ง ผู้แทนจำหน่ายสินค้าอุตสาหกรรม ผู้ส่งสินค้าออก ผู้นำเข้าสินค้า และการรวมกลุ่มสหกรณ์เพื่อซื้อสินค้า สาขาและสำนักงานขาย (ไม่ใช่ร้านค้าปลีก) ซึ่งมีหน่วยผลิตหรือเหมืองแร่ (ที่แยกตัวออกมาต่างหาก) เป็นผู้ควบคุมดูแล โดยมีวัตถุประสงค์เพื่อการจำหน่ายสินค้า และแทบจะไม่เคยส่งสินค้าเพื่อให้โรงงานหรือแหล่งผลิตส่งสินค้าให้โดยตรง ทั้งนี้รวมถึงนายหน้าซื่อขายสินค้า การขายเพื่อนายหน้าและตัวแทนจำหน่าย และกลุ่มผู้ประกอบการ ผู้ซื้อและกลุ่มสหกรณ์ซึ่ง ดำเนินการเกี่ยวกับการจำหน่ายผลิตภัณฑ์เกษตรออกสู่ตลาด ผู้ขายส่งมักทำการรวบรวมสินค้าในปริมาณมากมาคัดแยกขนาดและคัดคุณภาพสินค้า นำสินค้ามาจัดแบ่งและทำการบรรจุหีบห่อใหม่เพื่อจำหน่ายต่อ เช่น ร้านขายยาที่ดำเนินกิจกรรมเก็บสินค้าแช่เย็น จัดส่ง และจัดวางสินค้า ทำการส่งเสริมการขายให้แก่ลูกค้าและออกแบบฉลาก

หมวดย่อย 47 การขายปลีก (ไม่รวม หมู่ใหญ่ 478 แผงลอยและกิจกรรม 47999 เรขายสินค้า)
ในหมวดย่อยนี้ ได้แก่

การนำสินค้าใหม่และสินค้าใช้แล้วมาขายต่อให้แก่ประชาชนทั่วไป (สินค้าที่นำมาขายไม่มีการเปลี่ยนแปลงสภาพ) เพื่อการบริโภคหรือใช้ประโยชน์ส่วนบุคคลหรือครัวเรือน โดยขายสินค้าผ่านทางช่องทางการจำหน่ายต่าง ๆ เช่น ร้านค้า ห้างสรรพสินค้า การส่งสินค้าทางไปรษณีย์ สหกรณ์ผู้บริโภค ฯลฯ

หมวดย่อย 55 ที่พักแรม ในหมวดย่อยนี้ ได้แก่

การให้บริการที่พักระยะสั้นแก่นักเดินทางและนักท่องเที่ยว รวมถึงการบริการที่พักระยะยาวสำหรับนักเรียน/นักศึกษา พนักงาน และบุคคลอื่นที่คล้ายกัน ซึ่งบางแห่งอาจให้บริการเฉพาะที่พักขณะที่บางแห่งให้บริการทั้งที่พัก อาหาร และ/หรือสิ่งอำนวยความสะดวกเพื่อการนันทนาการ เช่น โรงแรม โมเต็ล หอพัก ห้องพักภายในบ้าน เกสต์เฮาส์ที่พักแรมเยาวชนที่พักชั่วคราว เป็นต้น

หมวดย่อย 56 การบริการอาหาร (ไม่รวมกิจกรรม 56102 56103 56303 และ 56304)
ในหมวดย่อยนี้ ได้แก่

กิจกรรมการขายอาหารและเครื่องดื่มที่จัดเตรียมไว้พร้อมที่จะบริโภคได้ทันทีไม่ว่าจะเป็นร้านอาหารทั่วไป ร้านอาหารแบบบริการตนเอง หรือร้านอาหารแบบนำไปบริโภคนอกสถานที่ ไม่ว่าจะที่มีตั้งถาวรหรือชั่วคราว มีที่นั่งหรือไม่มีที่นั่งก็ตาม สิ่งสำคัญของกิจกรรมในหมวดย่อยนี้คือ อาหารหรือเครื่องดื่มนั้นต้องทำการจัดเตรียมไว้เพื่อให้พร้อมที่จะบริโภคได้ทันที

โดยที่อาหารและเครื่องดื่มพร้อมบริโภคได้ทันที หมายถึง อาหารที่เมื่อลูกค้าได้รับไปแล้วสามารถบริโภคได้ทันที โดยไม่ต้องทำอะไรเพิ่มเพื่อให้อาหารนั้นบริโภคได้ และผู้ขายอาหารมีการดำเนินกิจกรรมอย่างใดอย่างหนึ่งต่อไปนี้ ณ สถานที่ขาย

1. มีการอุ่นหรือปรุงอาหาร/เครื่องดื่มด้วยความร้อนให้กับลูกค้าเพื่อนำไปบริโภคได้ทันที โดยที่ลูกค้าที่ซื้อไปรับประทานไม่ต้องให้ร้อนหรืออุ่นอีก
2. มีการนำส่วนผสมอาหารตั้งแต่ 1 อย่างขึ้นไปมาผสมกันเพื่อให้เป็นอาหาร/เครื่องดื่ม
3. ผู้ขายได้จัดเตรียมอุปกรณ์การกินอาหาร/เครื่องดื่มใส่ให้ (เช่น ถาดบรรจุ จาน มีด ช้อน ส้อม แก้ว ถ้วย หลอด) เพื่อให้ผู้ซื้อสามารถบริโภคได้ทันที
4. มีสิ่งอำนวยความสะดวก (เช่น โต๊ะ เก้าอี้ ม้านั่ง ชุมน เคนเตอร์ หรือ สิ่งอำนวยความสะดวกอื่น ๆ เป็นต้น) สำหรับให้ลูกค้าสามารถบริโภคอาหารได้ ณ สถานที่ขายหรือตั้งอยู่บริเวณใกล้เคียงกับสถานที่ขายอาหาร/เครื่องดื่ม

หมวดย่อย 59 การผลิตภาพยนตร์ วิดีทัศน์ และรายการโทรทัศน์ การบันทึกเสียงลงบนสื่อ และการจัดพิมพ์ จำหน่ายหรือเผยแพร่ดนตรี ในหมวดย่อยนี้ ได้แก่

กิจกรรมการผลิตภาพยนตร์ทั้งที่ฉายและไม่ได้ฉายในโรงภาพยนตร์ ไม่ว่าจะบันทึกลงบนแผ่นฟิล์ม เทปวีดิทัศน์ หรือดิสก์ เพื่อที่จะนำไปฉายในโรงภาพยนตร์หรือเพื่อออกอากาศทางโทรทัศน์ กิจกรรมสนับสนุน เช่น การลำดับภาพยนตร์ การตัดต่อภาพยนตร์ การพากย์ภาพยนตร์ ฯลฯ การเผยแพร่/

จำหน่ายภาพยนตร์ให้แก่อุตสาหกรรมอื่น ๆ การฉายภาพยนตร์ รวมถึงการซื้อและขายสิทธิ์การเผยแพร่/จำหน่ายภาพยนตร์ นอกจากนี้ยังรวมถึง กิจกรรมบันทึกเสียงลงสื่อ เช่น การผลิตสื่อบันทึกเสียง ต้นฉบับ การวางจำหน่ายการส่งเสริมและเผยแพร่ การจัดพิมพ์จำหน่ายหรือเผยแพร่ดนตรี รวมถึงกิจกรรมบริการบันทึกเสียงในห้องบันทึกเสียงหรือสถานที่อื่น ๆ เป็นต้น

หมวดย่อย 60 การจัดผังรายการและการแพร่ภาพกระจายเสียง ในหมวดย่อยนี้ ได้แก่

กิจกรรมการสร้างสรรค์เนื้อหาและการได้มาของสิทธิ์ในการเผยแพร่และการแพร่ภาพกระจายเสียงทางวิทยุ โทรทัศน์ ออกอากาศและการจัดผังรายการทางวิทยุ และโทรทัศน์ ตามรายการบันเทิง รายการข่าว รายการสนทนา และที่คล้ายกัน การแพร่ภาพกระจายเสียงข้อมูลร่วมกันทั้งทางวิทยุหรือโทรทัศน์ผ่านทางเทคโนโลยีต่าง ๆ เช่น ทางอากาศ ทางดาวเทียม ทางเครือข่ายเคเบิล หรือทางอินเทอร์เน็ต รวมถึงการผลิตรายการ เป็นต้น (ที่มีรูปแบบรายการที่ค่อนข้างจำกัด เช่น รายการข่าว รายการกีฬา รายการเพื่อการศึกษา หรือรายการสำหรับเด็ก) เพื่อให้บุคคลที่สามนำรายการดังกล่าวไปแพร่ภาพกระจายเสียงให้แก่ลูกค้าเฉพาะกลุ่ม ซึ่งเป็นผู้บอกรับเป็นสมาชิกหรือเสียค่าธรรมเนียมเข้าชม

หมวดย่อย 62 การจัดทำโปรแกรมคอมพิวเตอร์ การให้คำปรึกษาเกี่ยวกับคอมพิวเตอร์ และกิจกรรมที่เกี่ยวข้อง ในหมวดย่อยนี้ ได้แก่

กิจกรรมการบริการความรู้ความชำนาญทางด้านเทคโนโลยีสารสนเทศ เช่น การเขียน การแก้ไข การทดสอบ การให้ความช่วยเหลือและแก้ไขปัญหาทางด้านซอฟต์แวร์ การวางแผน และการออกแบบระบบคอมพิวเตอร์ ซึ่งประกอบด้วยส่วนของฮาร์ดแวร์ ซอฟต์แวร์ และเทคโนโลยี การสื่อสารรวมเข้าด้วยกัน การจัดการ และดำเนินการเกี่ยวกับระบบคอมพิวเตอร์ ณ สถานที่ของลูกค้า และ/หรือสิ่งอำนวยความสะดวก ในการประมวลผลข้อมูล และกิจกรรมด้านวิชาชีพและเทคนิคทางด้านคอมพิวเตอร์อื่น ๆ เป็นต้น

หมวดย่อย 63 การบริการสารสนเทศ ในหมวดย่อยนี้ ได้แก่

กิจกรรมเว็บทำ กิจกรรมการประมวลผลข้อมูล การจัดการและการให้เข้าพื้นที่บนเครื่องแม่ข่าย (web hosting) รวมถึงกิจกรรมอื่น ๆ ที่มีวัตถุประสงค์เพื่อการบริการข้อมูลเป็นหลัก

หมวดย่อย 68 กิจกรรมอสังหาริมทรัพย์ ในหมวดย่อยนี้ ได้แก่

การซื้อหรือ การขายอสังหาริมทรัพย์ การให้เช่าอสังหาริมทรัพย์ การบริการอสังหาริมทรัพย์อื่น ๆ ที่เป็นของตนเองหรือเช่าจากผู้อื่น ที่ดำเนินการโดยหน่วยงานรัฐและเอกชน เช่น การประเมินราคาอสังหาริมทรัพย์ หรือทำหน้าที่เป็นผู้จัดการดูแลผลประโยชน์ของคู่สัญญา (escrow agent) ด้านอสังหาริมทรัพย์ อาจดำเนินการโดยมีอสังหาริมทรัพย์เป็นของตนเองหรือเช่าจากผู้อื่นก็ได้ และอาจดำเนินการโดยได้รับค่าตอบแทนหรือสัญญาจ้าง รวมถึงการพัฒนาโครงการก่อสร้างของตนเองเพื่อให้เช่าพื้นที่ เป็นต้น

หมวดย่อย 69 กิจกรรมทางกฎหมายและการบัญชี ในหมวดย่อยนี้ ได้แก่

การเป็นตัวแทนทางกฎหมายในการพิทักษ์สิทธิประโยชน์ของคนกลุ่มหนึ่ง ซึ่งขัดแย้งกับอีกกลุ่มหนึ่ง โดยไม่คำนึงว่าผ่านการพิจารณาของศาลหรือองค์การทางกฎหมายอื่น ๆ หรือภายใต้การควบคุมของบุคคล

ซึ่งเป็นสมาชิกของเนติบัณฑิตยสภาหรือไม่ เช่น การให้คำปรึกษาและการเป็นตัวแทนในคดีแพ่ง คดีอาญาหรือข้อพิพาทด้านแรงงาน รวมถึงการเตรียมเอกสารทางกฎหมาย เช่น ใบสำคัญก่อตั้งบริษัท สัญญาก่อตั้งห้างหุ้นส่วน หรือเอกสารที่คล้ายกันที่เกี่ยวข้องกับการก่อตั้งบริษัท สิทธิบัตรและลิขสิทธิ์ การเตรียมสัญญา พันัยกรรม ทรสาร ฯลฯ รวมถึงการบริการด้านการบัญชี เช่น การตรวจสอบบัญชี การเตรียมงบการเงินและการทำบัญชี เป็นต้น

หมวดย่อย 70 กิจกรรมของสำนักงานใหญ่และการบริการให้คำปรึกษาด้านการบริหารจัดการ ในหมวดย่อยนี้ ได้แก่

การให้คำปรึกษาและให้ความช่วยเหลือแก่ธุรกิจและองค์กรอื่น ๆ ทางด้านการบริหารจัดการ เช่น การวางแผนกลยุทธ์และองค์กร การวางแผนทางการเงินและการจัดทำงบประมาณเป้าหมาย และนโยบายทางการตลาด การกำหนดนโยบายภารกิจ แผนงานด้านทรัพยากรมนุษย์ การจัดการการผลิตและจัดทำแผนควบคุมรวมถึงการควบคุมดูแลและบริหารจัดการหน่วยอื่น ๆ ของบริษัท หรือวิสาหกิจเดียวกัน ได้แก่ กิจกรรมของสำนักงานใหญ่ สำนักงานบริหารส่วนกลาง สำนักงานบริหารจัดการประจำภูมิภาค/ท้องถิ่น สำนักงานบริหารจัดการบริษัทในเครือ/บริษัทย่อย/สำนักงานสาขา เป็นต้น

หมวดย่อย 71 กิจกรรมด้านสถาปัตยกรรมและวิศวกรรม รวมถึงการทดสอบและการวิเคราะห์ทางเทคนิค ในหมวดย่อยนี้ ได้แก่

การบริการด้านสถาปัตยกรรม วิศวกรรม การจัดทำแบบแปลน การตรวจสอบอาคาร การสำรวจ และการทำแผนที่ รวมถึงการบริการทดสอบทางกายภาพ ทางเคมี และการทดสอบเพื่อการวิเคราะห์ด้านอื่น ๆ

หมวดย่อย 72 การวิจัยและพัฒนาเชิงวิทยาศาสตร์ ในหมวดย่อยนี้ ได้แก่

กิจกรรมการวิจัยและการพัฒนา ซึ่งแบ่งออกเป็น 3 ประเภท

- 1) การวิจัยพื้นฐาน เป็นการศึกษาค้นคว้าในเชิงทฤษฎีหรือเชิงทดลอง เพื่อหาความรู้ใหม่ ๆ เกี่ยวกับปรากฏการณ์และข้อเท็จจริงที่สามารถสังเกตได้ โดยไม่มีจุดมุ่งหมายที่จะนำผลการวิจัยไปใช้ในทางปฏิบัติ
- 2) การวิจัยประยุกต์ เป็นการศึกษาค้นคว้าเพื่อหาความรู้ใหม่ ๆ โดยมีวัตถุประสงค์หรือจุดมุ่งหมายเบื้องต้นที่จะนำผลการวิจัยไปใช้ประโยชน์ในทางปฏิบัติ
- 3) การทดลองเชิงพัฒนา เป็นการศึกษาย่างมีระบบ โดยนำความรู้ที่มีอยู่แล้วจากการวิจัยและหรือประสบการณ์ในการปฏิบัติงาน เพื่อประดิษฐ์สิ่งใหม่ ผลผลิตและเครื่องมือใหม่ ๆ เพื่อสร้างกระบวนการ ระบบ และบริการใหม่ ๆ ขึ้นเพื่อปรับปรุงสิ่งที่ประดิษฐ์หรือก่อตั้งขึ้นแล้วให้ดีขึ้น

หมวดย่อย 73 การโฆษณาและการวิจัยตลาด ในหมวดย่อยนี้ ได้แก่

การสร้างสรรคงานโฆษณาและการกำหนดรูปแบบงานโฆษณาในนิตยสาร หนังสือ วิทยุ โทรทัศน์ หรือสื่อโฆษณาอื่น ๆ รวมถึงการออกแบบโครงสร้างและสถานที่จัดแสดงโฆษณา

หมวดย่อย 74 กิจกรรมทางวิชาชีพ วิทยาศาสตร์ และเทคนิคอื่น ๆ ในหมวดย่อยนี้ ได้แก่

การให้บริการด้านวิชาชีพ วิทยาศาสตร์ และเทคนิค อื่น ๆ เช่นการตกแต่งภายในการออกแบบผลิตภัณฑ์ทางอุตสาหกรรม การออกแบบแฟชั่นที่เกี่ยวข้องกับสิ่งทอ เครื่องแต่งกาย รองเท้า เครื่องเพชรพลอยและรูปพรรณเฟอร์นิเจอร์ และสินค้าแฟชั่นอื่น ๆ การออกแบบบรรจุภัณฑ์ รวมถึงกิจกรรมการถ่ายภาพ การดำเนินงานเกี่ยวกับฟิล์ม การแปลเอกสารและการดำเนินการของล่าม การบริการให้คำปรึกษาด้านสิ่งแวดล้อม ฯลฯ

หมวดย่อย 77 กิจกรรมการให้เช่า ในหมวดย่อยนี้แบ่งเป็น 4 หมู่ใหญ่ ได้แก่

- 1) การให้เช่ายานยนต์ เช่น การให้เช่ายานยนต์ชนิดนั่งส่วนบุคคล รถกระบะ รถตู้ รถขนาดเล็กที่คล้ายกันโดยไม่มีผู้ควบคุม และรวมทั้งการให้เช่ารถยนต์ชนิดรถบรรทุกและยานยนต์หนกอื่น ๆ เช่น รถบรรทุก รถพ่วง รถกึ่งพ่วง รถบัส เป็นต้น
- 2) การให้เช่าอุปกรณ์เพื่อการกีฬาและนันทนาการ และของใช้ส่วนบุคคลและของใช้ในครัวเรือน เช่น การให้เช่าเรือทัศนากจร เรือใบ เจ็ทสกี รถจักรยาน เก้าอี้และร่มชายหาด การให้เช่าวิดีโอเทป แผ่นเสียง ซีดี ดีวีดี ดิสก์เกม วิดีโอเกม การให้เช่าหนังสือทุกประเภท เช่น วารสาร นิตยสาร นิยาย เป็นต้น
- 3) การให้เช่าเครื่องจักรและอุปกรณ์อื่นๆ ที่ใช้เพื่อดำเนินการทางธุรกิจ รวมถึงเครื่องอุปกรณ์การขนส่งอื่น ๆ โดยไม่มีผู้ควบคุม เช่น การให้เช่ารถจักรยานยนต์ รถคาราวาน รถที่ใช้สำหรับพักผ่อน เครื่องบิน บอลลูนอากาศร้อน รถแทรกเตอร์ที่ใช้ในการเกษตร คอมพิวเตอร์และอุปกรณ์ต่อพ่วง เครื่องพิมพ์ดีด เฟอร์นิเจอร์สำนักงาน เป็นต้น
- 4) สัญญาเช่าดำเนินงานผลิตภัณฑ์ที่มีทรัพย์สินทางปัญญาหรือผลิตภัณฑ์ที่คล้ายกัน เช่น สิทธิบัตร เครื่องหมายการค้าหรือเครื่องหมายบริการ ตราสินค้า สัญญาแฟรนไชส์ เป็นต้น

หมวดย่อย 78 กิจกรรมการจ้างงาน ในหมวดย่อยนี้ ได้แก่

กิจกรรมการรวบรวมรายการตำแหน่งงานว่างและทำการพิจารณาหรือวางตัวผู้สมัครเพื่อจ้างงาน (โดยบุคคลที่ถูกพิจารณาหรือวางตัวนั้นไม่ได้เป็นลูกจ้างของบริษัทจัดหางาน) และเป็นการจัดหางานเพื่อเสริมกำลังแรงงานให้กับธุรกิจของลูกค้า โดยกำหนดช่วงเวลาของการจ้างงานไว้ล่วงหน้า รวมถึงกิจกรรมการจัดหาและบริหารจัดการทรัพยากรบุคคลให้กับผู้อื่นโดยได้รับค่าตอบแทนหรือตามสัญญาจ้าง กิจกรรมการสรรหาและบรรจุบุคลากรระดับผู้บริหาร และกิจกรรมการเป็นตัวแทนคัดเลือกนักแสดง

หมวดย่อย 79 กิจกรรมของตัวแทนธุรกิจท่องเที่ยว การจัดหาเที่ยว การบริการสำรอง และกิจกรรมที่เกี่ยวข้อง ในหมวดย่อยนี้ ได้แก่

กิจกรรมการขายบริการด้านการท่องเที่ยว การนำเที่ยว การเดินทาง และที่พักแรมให้กับลูกค้าที่เป็นประชาชนทั่วไปและลูกค้าในเชิงพาณิชย์ และกิจกรรมการจัดนำเที่ยวที่ขายผ่านตัวแทนธุรกิจท่องเที่ยวหรือผู้จัดนำเที่ยวเป็นผู้ขายเองโดยตรง เช่น ผู้จัดนำเที่ยว และบริการที่เกี่ยวข้องกับการท่องเที่ยวอื่น ๆ รวมถึงบริการสำรองต่าง ๆ กิจกรรมของมัคคุเทศก์และกิจกรรมการส่งเสริมการท่องเที่ยว เป็นต้น

หมวดย่อย 80 การบริการรักษาความปลอดภัยและการสืบสวน ในหมวดย่อยนี้ ได้แก่

การบริการที่เกี่ยวข้องกับการรักษาความปลอดภัย เช่น บริการสืบสวนและนักสืบ บริการยามและสายตรวจ การเก็บและจัดส่งเงิน หรือของมีค่าอื่น ๆ โดยมีบุคลากรและเครื่องอุปกรณ์เพื่อรักษาทรัพย์สินในขณะขนส่ง การดำเนินการเกี่ยวกับระบบสัญญาณรักษาความปลอดภัยทางอิเล็กทรอนิกส์ที่เน้นเฉพาะที่มีการเฝ้าติดตามและสังเกตการณ์ทางไกลได้ เช่น สัญญาณกันขโมยและสัญญาณแจ้งอัคคีภัยซึ่งโดยส่วนใหญ่มักดำเนินการรวมอยู่กับกิจกรรมการขาย ติดตั้งและซ่อม เป็นต้น

หมวดย่อย 81 กิจกรรมการบริการสำหรับอาคารและภูมิทัศน์ ในหมวดย่อยนี้ ได้แก่

การบริการสนับสนุนทั่วไป เช่น การทำความสะอาดภายในและภายนอกอาคารทุกประเภท การทำความสะอาดเครื่องจักรอุตสาหกรรม การทำความสะอาดรถไฟ รถโดยสาร เครื่องบิน ฯลฯ การทำความสะอาดรถหรือเรือบรรทุกน้ำมันหรือของเหลวอื่นๆ กิจกรรมการฆ่าเชื้อและการกำจัดแมลง หนู และสิ่งรบกวนอื่นๆ ในอาคาร การจัดหาบริการดูแลและบำรุงรักษาภูมิทัศน์ ตลอดจนการให้บริการดังกล่าวไปพร้อมกับการออกแบบภูมิทัศน์และ/หรือการก่อสร้าง เป็นต้น

หมวดย่อย 82 การบริการด้านการบริหารและสนับสนุนการดำเนินงานของสำนักงาน และกิจกรรมอื่น ๆ ที่สนับสนุนทางธุรกิจ ในหมวดย่อยนี้ ได้แก่

การบริการด้านการบริหารสำนักงานประจำวัน เช่น การวางแผนทางการเงิน การเรียกเก็บเงินและทำบัญชีรายการ งานบุคลากร การจัดส่งสินค้า และระบบโลจิสติกส์ ที่ให้บริการกับผู้อื่นโดยได้รับค่าตอบแทนหรือตามสัญญาจ้าง รวมถึงการบริการกิจกรรมสนับสนุนการดำเนินงานธุรกิจประจำวันให้กับผู้อื่นโดยได้รับค่าตอบแทนหรือตามสัญญาจ้าง เช่น การถ่ายเอกสาร ทำพิมพ์เขียว โรเนียว อัลดำเนา การบริการทำสำเนาอื่นๆ การเตรียมเอกสารและกิจกรรมเฉพาะด้านอื่นๆ ที่สนับสนุนการดำเนินงานสำนักงาน กิจกรรมศูนย์บริการทางโทรศัพท์ (call center) สำหรับรองรับบริการโทรเข้าของลูกค้า การจัดประชุมและการแสดงสินค้า เป็นต้น

หมวดย่อย 90 กิจกรรมการสร้างสรรคศิลปะความบันเทิง ในหมวดย่อยนี้ ได้แก่

กิจกรรมการสร้างสรรคศิลปะ เช่น นักประพันธ์เพลง จิตรกร ช่างปั้น ช่างแกะสลัก ช่างทำพิมพ์ นักเขียน/นักหนังสือพิมพ์อิสระทุกสาขา การแสดงละครเวที คอนเสิร์ต เป็นต้น

หมวดย่อย 92 กิจกรรมการพนันและการเสี่ยงโชค ในหมวดย่อยนี้ ได้แก่

การดำเนินงานเกี่ยวกับสิ่งอำนวยความสะดวกสำหรับการเสี่ยงโชค เช่น การขายลอตเตอรี่/สลากกินแบ่งทุกประเภท เป็นต้น

หมวดย่อย 93 กิจกรรมด้านการกีฬา ความบันเทิง และการนันทนาการ ในหมวดย่อยนี้ ได้แก่

กิจกรรมด้านการนันทนาการ ความบันเทิง และการกีฬา เช่น สนามฟุตบอล สนามเทนนิส สระว่ายน้ำ ศูนย์ฟิตเนส เป็นต้น

หมวดย่อย 95 การซ่อมคอมพิวเตอร์และของใช้ส่วนบุคคลและของใช้ในครัวเรือน ในหมวดย่อยนี้ ได้แก่

การซ่อมและบำรุงรักษาคอมพิวเตอร์และอุปกรณ์ต่อพ่วง เช่น คอมพิวเตอร์ชนิดตั้งโต๊ะ คอมพิวเตอร์แล็ปท็อป คอมพิวเตอร์ลูกข่าย อุปกรณ์จัดเก็บข้อมูล และเครื่องพิมพ์ รวมถึงการซ่อมอุปกรณ์คมนาคม (เช่น เครื่องโทรสาร วิทยุสื่อสารแบบสองทาง) เครื่องใช้อิเล็กทรอนิกส์ในครัวเรือน (เช่น วิทยุและโทรทัศน์) เครื่องอุปกรณ์ที่ใช้ในบ้านและในสวน (เช่น เครื่องตัดหญ้าและเครื่องเป่าลม) รองเท้าและเครื่องหนัง เพอร์นิเจอร์และของตกแต่งบ้าน เสื้อผ้าและอุปกรณ์ตกแต่งเสื้อผ้า อุปกรณ์กีฬา เครื่องดนตรี สิ่งของที่ใช้ในงานอดิเรก และของใช้ส่วนบุคคลและของใช้ในครัวเรือนอื่น ๆ เป็นต้น

หมวดย่อย 96 กิจกรรมการบริการส่วนบุคคลอื่นๆ ในหมวดย่อยนี้ ได้แก่ กิจกรรมการบริการส่วนบุคคลอื่น ๆ เช่น การบริการซักรีด และซักแห้ง ผลิตภัณฑ์สิ่งทอและขนสัตว์ การแต่งผม และการเสริมสวยอื่น ๆ การทำศพ และกิจกรรมที่เกี่ยวข้อง เป็นต้น

2.3.5 รูปแบบการจัดตั้งตามกฎหมาย จำแนกออกเป็น 10 ประเภท ได้แก่

1) **ส่วนบุคคล ห้างหุ้นส่วนสามัญที่ไม่เป็นนิติบุคคล (หสม.)** หมายถึง สถานประกอบการที่มีเจ้าของเป็นบุคคลธรรมดาคนเดียวหรือหลายคนรวมกัน และให้หมายรวมถึง ห้างหุ้นส่วนสามัญที่ไม่จดทะเบียนเป็นนิติบุคคลด้วย

2) **ห้างหุ้นส่วนจำกัด (หจก.) ห้างหุ้นส่วนสามัญนิติบุคคล (หสน.)** หมายถึง สถานประกอบการที่จัดตั้งขึ้นโดยมีบุคคลตั้งแต่ 2 คนขึ้นไป รวมทุนกันเพื่อประกอบกิจการ และรับผิดชอบร่วมกัน โดยจดทะเบียนถูกต้องตามกฎหมาย

3) **บริษัทจำกัด บริษัทจำกัด (มหาชน)**

- **บริษัทจำกัด : (บจก.)** หมายถึง สถานประกอบการที่จัดตั้งขึ้นโดยผู้ริเริ่มคณะหนึ่ง และได้จดทะเบียนถูกต้องตามกฎหมาย โดยมีผู้ริเริ่มดำเนินการอย่างน้อย 2 คนขึ้นไป

- **บริษัทจำกัด (มหาชน) : (บมจ.)** หมายถึง สถานประกอบการที่จัดตั้งขึ้นโดยการจดทะเบียนจัดตั้งบริษัท การควบบริษัท หรือการแปรสภาพบริษัท และวัตถุประสงค์ที่จะขายหุ้นต่อประชาชน โดยมีผู้ริเริ่มดำเนินการตั้งแต่ 15 คนขึ้นไป

4) **ส่วนราชการ รัฐวิสาหกิจ** หมายถึง สถานประกอบการที่รัฐบาลเป็นเจ้าของ หรือมีทุนอยู่ด้วย ไม่น้อยกว่าร้อยละ 50 ของทุนทั้งหมดในที่นี้ให้หมายรวมถึงสถานประกอบการที่ดำเนินการโดยรัฐบาลด้วย

5) **สหกรณ์** หมายถึง สถานประกอบการที่จัดตั้งขึ้นในรูปของสหกรณ์โดยจดทะเบียนถูกต้องตามกฎหมายว่าด้วยสหกรณ์ โดยมีผู้ก่อตั้งไม่น้อยกว่า 10 คน

6) **การรวมกลุ่ม** หมายถึง กลุ่มที่เกิดจากความต้องการของสมาชิกที่มารวมกลุ่มกันขึ้นมา เพื่อตอบสนองความต้องการของสมาชิกได้อย่างมีประสิทธิภาพ มีแนวคิดสร้างสรรค์กลุ่ม เพื่อยกระดับความเป็นอยู่ของสมาชิกให้ดียิ่งขึ้น ทั้งคุณภาพชีวิต สิ่งแวดล้อม เศรษฐกิจ และสังคม โดยใช้หลักการทำงานแบบมีส่วนร่วม คือ ร่วมคิด ร่วมทำ ร่วมตัดสินใจ และร่วมพัฒนาสมาชิก

7) **สมาคม** หมายถึง การก่อตั้งสมาคมเพื่อกระทำการใด ๆ อันมีลักษณะต่อเนื่องร่วมกันและมีใช่เป็นการหาผลกำไรหรือรายได้มาแบ่งปันกัน ต้องมีข้อบังคับและจดทะเบียนตามบทบัญญัติแห่งประมวลกฎหมายนี้ โดยมีผู้ริเริ่มก่อตั้ง 3 คน

8) **มูลนิธิ** หมายถึง บุคคลอย่างน้อย 3 คน โดยทรัพย์สินที่จัดสรรไว้โดยเฉพาะสำหรับวัตถุประสงค์เพื่อการกุศลสาธารณะ การศาสนา ศิลปะ วิทยาศาสตร์ วรรณคดี การศึกษา หรือเพื่อสาธารณประโยชน์อย่างอื่น โดยมีได้มุ่งหวังประโยชน์มาแบ่งปันกัน และได้จดทะเบียนตามบทบัญญัติแห่งประมวลกฎหมายนี้ และการจัดการทรัพย์สินของมูลนิธิ ต้องมิใช่เป็นการหาผลประโยชน์เพื่อบุคคลใด

9) **วิสาหกิจชุมชน** หมายถึง กิจการของชุมชนเกี่ยวกับการผลิตสินค้า การให้บริการหรือการอื่น ๆ ที่ดำเนินการโดยคณะบุคคลที่มีความผูกพัน มีวิถีชีวิตร่วมกันและรวมตัวกันประกอบกิจการดังกล่าว ไม่ว่าจะ เป็นนิติบุคคลในรูปแบบใดหรือไม่เป็นนิติบุคคล เพื่อสร้างรายได้ และเพื่อการพึ่งพาตนเองของครอบครัว ชุมชน และระหว่างชุมชน

10) **อื่น ๆ** หมายถึง สถานประกอบการที่จัดตั้งในรูปแบบอื่น ๆ นอกจากที่กล่าวข้างต้น เช่น สโมสร ชมรมต่าง ๆ นิติบุคคลอาคารชุด เป็นต้น

2.3.6 รูปแบบการจัดตั้งทางเศรษฐกิจ จำแนกออกเป็น 4 ประเภท ได้แก่

1) **สำนักงานแห่งเดียว** หมายถึง สถานประกอบการที่ไม่มีหน่วยงานย่อย หรือสาขาอื่นใด และไม่เป็นหน่วยงานย่อยหรือสาขาของสถานประกอบการอื่น

2) **สำนักงานใหญ่** หมายถึง สถานประกอบการที่เป็นเจ้าของ และควบคุมกิจการของสถานประกอบการอื่นที่เป็นสำนักงานสาขาหรือหน่วยงานย่อย

3) **สำนักงานสาขา** หมายถึง สถานประกอบการที่เป็นสาขา หรือหน่วยงานย่อยของสถานประกอบการอื่นที่เป็นสำนักงานใหญ่

4) **อื่น ๆ** หมายถึง สถานประกอบการที่จัดตั้งในรูปแบบอื่นๆ นอกจากที่กล่าวข้างต้น เช่น แฟรนไชส์

2.3.7 ทุนจดทะเบียน

ทุนจดทะเบียนหรือทุนรับอนุญาต หมายถึง ทุนดำเนินการซึ่งผู้เริ่มก่อการได้ระบุไว้เมื่อจดทะเบียนจัดตั้งเป็นนิติบุคคล หรือทุนที่ได้รับอนุญาตเมื่อขอจัดตั้งเป็นนิติบุคคล ทุนนี้ไม่ได้แสดงถึงเงินที่ได้รับจากผู้ถือหุ้น แต่เป็นการแสดงถึง ความประสงค์ของผู้เริ่มก่อการว่าจะมีทุนดำเนินการเป็นจำนวนเงินเท่าใด

2.3.8 คนทำงาน

หมายถึง คนที่ทำงานในสถานประกอบการทั้งที่ได้รับเงินเดือนและไม่ได้รับเงินเดือน ที่สถานประกอบการมีอยู่ตามปกติ รวมทั้งผู้ที่ปกติทำงานอยู่ในสถานประกอบการแห่งนี้ แต่ในวันดังกล่าวไม่ได้มาทำงาน เนื่องจากเจ็บป่วย ลาหยุด พักผ่อน โดยได้รับค่าจ้าง/ เงินเดือน ทั้งนี้ให้รวมเจ้าของ หรือหุ้นส่วนที่ทำงานให้กับสถานประกอบการ ผู้ช่วยธุรกิจของครัวเรือน คนทำงานของสถานประกอบการ ที่ไปปฏิบัติงานประจำนอกสถานที่ เช่น พนักงานขาย เจ้าหน้าที่ติดตั้งซ่อมแซมและบำรุง เป็นต้น

คนทำงานประกอบด้วย

1) คนทำงานโดยไม่ได้รับค่าจ้างเงินเดือน

หมายถึง เจ้าของกิจการ/ หุ้่นส่วนหรือสมาชิกในครอบครัวที่ทำงานให้กับสถานประกอบการ ผู้ที่มาฝึกงานหรือผู้ปฏิบัติงานในสถานประกอบการ ซึ่งมีจำนวนชั่วโมงทำงานไม่ต่ำกว่าสัปดาห์ละ 20 ชั่วโมง โดยเจ้าของหรือผู้ประกอบการอาจให้เงิน อาหาร เครื่องนุ่งห่ม หรือช่วยเหลือเกื้อกูลอย่างอื่น ๆ แต่ไม่ต้องรับผิดชอบในเรื่องการจ่ายค่าแรงให้ตามกฎหมาย

2) ลูกจ้าง

หมายถึง ผู้ที่ปฏิบัติงานให้กับสถานประกอบการ โดยได้รับเงินเดือนหรือค่าจ้างเป็นประจำ ตั้งแต่ระดับบริหาร นักวิชาการ เสมียน พนักงานต่าง ๆ เช่น ผู้จัดการ ผู้อำนวยการ หัวหน้าฝ่ายต่าง ๆ เจ้าหน้าที่ประชาสัมพันธ์ ผู้ปฏิบัติงานในห้องทดลอง พนักงานขาย เป็นต้น นอกจากนี้ยังรวมถึงผู้ที่สถานประกอบการส่งไปประจำที่สถานประกอบการอื่นด้วย เช่น พนักงานรักษาความปลอดภัย พนักงานทำความสะอาด พนักงานขายตามห้างสรรพสินค้า เป็นต้น จำแนกได้เป็น 4 ประเภท ได้แก่

- **ผู้บริหาร** เช่น ผู้จัดการทั่วไป ผู้อำนวยการ หัวหน้าฝ่ายต่าง ๆ เป็นต้น
- **ผู้จัดการฝ่าย และหัวหน้าแผนกต่าง ๆ** ได้แก่ ผู้จัดการฝ่ายหรือหัวหน้าแผนกต่าง ๆ เช่น อาหาร เครื่องดื่ม ห้องพัก ต้อนรับ บุคคล การเงิน ช่าง และหัวหน้า ผู้ปรุงอาหาร เป็นต้น
- **พนักงานผู้ใช้เทคนิคระดับกลาง** เช่น เจ้าหน้าที่ประชาสัมพันธ์ พนักงานต้อนรับ พนักงานบัญชี พนักงานผสมเครื่องดื่ม ผู้ควบคุมทำความสะอาด เป็นต้น
- **พนักงานที่ไม่ต้องใช้เทคนิค** เช่น พนักงานทำความสะอาด พนักงานขนของ คนทำสวน พนักงานขับรถ เป็นต้น

ไม่นับรวมคนทำงาน ดังต่อไปนี้

- 1) ผู้บริหารหรือผู้ถือหุ้นที่ได้รับเบี้ยประชุมเป็นครั้งคราว
- 2) คนทำงานของสถานประกอบการอื่นที่มาปฏิบัติงานประจำที่สถานประกอบการแห่งนี้
- 3) คนทำงานที่รับงานไปทำที่บ้านแล้วนำมาส่งโดยไม่ได้ลงทุนซื้อวัสดุ อุปกรณ์ (หรือถ้ามการใช้เครื่องมือส่วนตัวเล็กน้อยได้ เช่น มีด เข็ม ด้าย)
- 4) คนที่สถานประกอบการจ้างมาทำงานเฉพาะอย่างเป็นครั้งคราว เช่น กรรมกรที่จ้างมาขนของ พนักงานเดินตลาด หรือตัวแทนขายที่ไม่มีเงินเดือนประจำ เป็นต้น
- 5) คนทำงานที่ลางานเป็นระยะเวลานาน เช่น ลาไปรับราชการทหาร เป็นต้น

2.3.9 ค่าตอบแทนแรงงาน

1) ค่าจ้าง เงินเดือน

หมายถึง เงินที่นายจ้างหรือสถานประกอบการจ่ายให้ลูกจ้าง ในระหว่างเดือน มกราคม – ธันวาคม 2564 (ก่อนหักภาษีเงินได้บุคคลธรรมดา เงินสมทบกองทุนประกันสังคมในส่วนที่ลูกจ้างต้องจ่าย ค่าประกันชีวิต และรายจ่ายอื่น ๆ ของลูกจ้าง) ตามข้อตกลงการจ้างแรงงาน โดยอาจจ่ายตามเงื่อนไขของ

ระยะเวลา หรือจ่ายตามปริมาณงาน **ทั้งนี้ไม่รวมค่าล่วงเวลา โบนัส เงินรางวัลพิเศษ เงินเพิ่มช่วยค่าครองชีพ ค่านายหน้า สวัสดิการและผลประโยชน์ตอบแทนอื่น**

2) ค่าล่วงเวลา โบนัส เงินรางวัลพิเศษ เงินเพิ่มค่าครองชีพ ค่านายหน้า

หมายถึง เงินนอกเหนือจากค่าจ้าง เงินเดือนที่สถานประกอบการจ่ายให้แก่ลูกจ้าง เป็นค่าตอบแทนในการทำงาน

3) สวัสดิการและผลประโยชน์ตอบแทนอื่น ๆ

หมายถึง ผลประโยชน์ตอบแทนแรงงานที่นายจ้างหรือสถานประกอบการจ่ายหรือบริการให้แก่ลูกจ้าง ได้แก่ ค่าตอบแทนแรงงานที่จ่ายเป็นสิ่งของหรือบริการและสวัสดิการที่นายจ้างจัดหาหรือบริการลูกจ้าง เช่น อาหาร เครื่องดื่ม บ้านพักคนงาน ค่าเช่าบ้าน ค่าซ่อมแซมที่อยู่อาศัย ค่ารักษาพยาบาล ค่าเล่าเรียนบุตร ค่าประกันชีวิต พาหนะรับส่งมาทำงาน บันเทิงหรือนันทนาการต่าง ๆ ที่จัดให้ลูกจ้าง เป็นต้น **ทั้งนี้ ไม่รวมเสื้อผ้าเครื่องแบบที่ใช้เฉพาะในการปฏิบัติงาน เช่น ชุดไทยที่ใช้ปฏิบัติงาน ชุดคนปรุงอาหาร ซึ่งนับเป็นค่าใช้จ่ายอื่น ๆ ของสถานประกอบการ**

4) เงินที่สถานประกอบการจ่ายสทบเข้ากองทุน

หมายถึง เงินที่สถานประกอบการจ่ายสทบเข้ากองทุนเพื่อการประกันสังคมทั้งของรัฐบาลและเอกชน เพื่อมิให้ลูกจ้างได้รับความเดือดร้อนเมื่อต้องขาดรายได้ในบางส่วนหรือทั้งหมด อันเนื่องมาจากการเจ็บป่วยหรือประสบอันตราย ทั้งในและนอกเวลาทำงาน การคลอดบุตร ทูพพลภาพ การว่างงาน ชราภาพ และเสียชีวิต เงินดังกล่าว ได้แก่ เงินสมทบกองทุนประกันสังคม กองทุนทดแทนแรงงาน กองทุนสำรองเลี้ยงชีพ

2.3.10 ค่าซื้อสินค้าเพื่อการจำหน่ายและ/หรือให้บริการ

หมายถึง มูลค่าของสินค้าที่ซื้อหรือได้รับมอบมายังสถานประกอบการ โดยไม่คำนึงถึงระยะเวลาในการชำระเงิน มูลค่าของสินค้าที่บันทึกนั้นให้รวมราคาซื้อ ค่าใช้จ่ายต่าง ๆ ที่เกิดขึ้นในการจัดซื้อ เช่น อากรค่าขนส่ง ฯลฯ ค่าซื้อวัสดุและส่วนประกอบที่ใช้ในการขาย เช่น กระดาษห่อของ ถุง หีบห่อ หรือ กล่องกระดาษสำหรับใช้บรรจุสินค้าขาย สำหรับธุรกิจบริการ ค่าซื้อสินค้าหมายความรวมถึง ค่าเช่าภาพยนตร์ ค่าเช่าเครื่องมือ หรืออุปกรณ์เพื่อใช้ประกอบกิจการ เป็นต้น

2.3.11 ค่าใช้จ่ายอื่น ๆ

หมายถึง ค่าใช้จ่ายในการดำเนินธุรกิจของสถานประกอบการ นอกเหนือจากค่าซื้อสินค้าเพื่อการจำหน่ายและให้บริการ และค่าตอบแทนแรงงาน **ค่าใช้จ่ายอื่น ๆ ในการดำเนินธุรกิจ** เช่น ค่าเช่าอาคาร ยานพาหนะ เครื่องจักรและอุปกรณ์ ค่าซ่อมแซมสิ่งก่อสร้าง ค่าน้ำมันเชื้อเพลิง ค่าน้ำประปา ค่าไฟฟ้า ค่าไปรษณีย์โทรเลข ค่าโทรศัพท์ ค่าเครื่องเขียนแบบพิมพ์ ค่าทำบัญชี ค่าวิจัย ค่าดอกเบียจ่าย ค่าโฆษณา ค่าเบี้ยประกันภัย เป็นต้น

1) ค่าใช้จ่ายเกี่ยวกับการใช้บริการอินเทอร์เน็ต

หมายถึง เงินที่ต้องจ่ายเพื่อการใช้บริการต่าง ๆ เกี่ยวกับอินเทอร์เน็ต และบริการอื่น ๆ ที่เกี่ยวข้อง เช่น ค่าเช่า Server ค่าใช้จ่ายเกี่ยวกับ Internet รายเดือน ค่าจ้างนักออกแบบ Web site ค่าดูแลรักษา Web site (Update) เป็นต้น

2) ค่าเครื่องใช้ที่ทำด้วยผ้า

หมายถึง เงินที่ต้องจ่ายเป็นค่าใช้จ่ายผลิตภัณฑ์ที่ทำด้วยผ้าทุกชนิด ซึ่งนำมาใช้ในการประกอบธุรกิจ เช่น ที่นอน หมอน ผ้าปูที่นอน ปลอกหมอน ผ้าห่มนอน ผ้าเช็ดตัว เป็นต้น

3) ค่าผลิตภัณฑ์ทำความสะอาดต่าง ๆ

หมายถึง เงินที่ต้องจ่ายเป็นค่าใช้จ่าย ผลิตภัณฑ์ทำความสะอาด ได้แก่ สบู่ น้ำยาขัดพื้น น้ำยาซักผ้า น้ำยาขัดห้องน้ำ ที่เกี่ยวกับการทำความสะอาด ตลอดจนสเปรย์ดับกลิ่น (Air refresher) และผลิตภัณฑ์อื่น ๆ

4) ค่าธรรมเนียมใบอนุญาต

หมายถึง เงินที่ต้องจ่ายเพื่อเป็นค่าใบอนุญาตในการประกอบธุรกิจ ตามที่กฎหมายกำหนด เช่น ค่าธรรมเนียมที่จ่ายให้แก่นายทะเบียนโรงแรมประจำท้องที่เพื่อต่ออายุใบอนุญาต ดำเนินการ ในปัจจุบัน นายทะเบียนโรงแรมที่ตั้งอยู่ตามต่างจังหวัด คือ เจ้าหน้าที่ฝ่ายปกครอง (ผู้ว่าราชการจังหวัด นายอำเภอ) ส่วนในเขตกรุงเทพมหานคร คือ นายตำรวจฝ่ายทะเบียนโรงแรม เป็นต้น

5) ค่าเช่าอาคาร

หมายถึง เงินที่ต้องจ่ายให้สถานประกอบการอื่นหรือผู้อื่นเพื่อเป็นค่าตอบแทน ในการใช้ประโยชน์จากอาคาร

6) ขาดทุนจากการเปลี่ยนแปลงอัตราแลกเปลี่ยนเงินตราต่างประเทศ

หมายถึง กรณีที่สถานประกอบการเป็นเจ้าของสินทรัพย์หรือหนี้สิน ที่กำหนดราคาเป็นมูลค่าเงินตราต่างประเทศ การเปลี่ยนแปลงอัตราแลกเปลี่ยนเงินตราต่างประเทศ จะมีผลต่อมูลค่าสินทรัพย์หรือหนี้สินเมื่อเทียบกับเงินบาท ถ้าการเปลี่ยนแปลงอัตราแลกเปลี่ยนเงินตราต่างประเทศ เป็นผลให้มูลค่าสินทรัพย์เป็นเงินตราต่างประเทศมีค่าเป็นเงินบาทลดลง จะเรียกมูลค่าส่วนที่ลดลงว่า "ขาดทุนจากการเปลี่ยนแปลงอัตราแลกเปลี่ยนเงินตราต่างประเทศ"

7) ค่าดอกเบี้ยจ่าย

หมายถึง จำนวนเงินที่จ่ายให้สถาบันการเงินหรือเอกชนอื่น เป็นค่าดอกเบี้ย จากการกู้ยืมเงินมาเพื่อลงทุนประกอบกิจการ

2.3.12 ช่องทางการจ่ายชำระเงินสำหรับธุรกรรมประเภทต่าง ๆ

1) ประเภทธุรกรรม ได้แก่ การชำระเงินค่าสินค้าและบริการให้กับซัพพลายเออร์ การชำระค่าใช้จ่ายในการดำเนินงาน การจ่ายเงินเดือนพนักงาน และการลงทุน

2) ช่องทางการชำระเงิน

- การโอนเงินและชำระเงินผ่านช่องทางอิเล็กทรอนิกส์ (e-Payment) หมายถึง การโอนเงิน/ชำระด้วยสื่อการชำระเงินต่าง ๆ ยกเว้น เงินสด และเช็ค เช่น การโอน/ ชำระเงินด้วยธนาคารทางอินเทอร์เน็ต (Internet banking), ธนาคารทางโทรศัพท์เคลื่อนที่ (Mobile banking), กระเป๋าเงินอิเล็กทรอนิกส์ (Mobile-wallet) และบัตรอิเล็กทรอนิกส์ประเภทต่าง ๆ ประกอบด้วย บัตรเอทีเอ็ม (ATM card) บัตรเดบิต (Debit card) บัตรเครดิต (Credit card) บัตรเงินอิเล็กทรอนิกส์ (บัตร e-Money)

- **คริปโทเคอร์เรนซี (Cryptocurrency)** หมายถึง สินทรัพย์ดิจิทัลซึ่งออกแบบให้เป็นสื่อกลางการแลกเปลี่ยน โดยอาศัยเทคโนโลยี Distributed Ledger Technology (DLT) หรือที่เรียกกันทั่วไปว่าบล็อกเชน (Blockchain) ในการสร้างและบันทึกธุรกรรม เช่น บิทคอยน์ (Bitcoin) และอีเธอร์เรียม (Ethereum) เป็นต้น

- **e-Money** หมายถึง บัตรอิเล็กทรอนิกส์ หรือกระเป๋าเงินอิเล็กทรอนิกส์ ที่ผู้ประกอบการออกให้แก่ผู้ใช้บริการซึ่งจะระบุชื่อหรือไม่ก็ตาม โดยมีการชำระเงินให้แก่ผู้ประกอบการไว้ล่วงหน้าเพื่อนำไปใช้ชำระค่าสินค้าค่าบริการ หรือค่าอื่นใดแทนการชำระด้วยเงินสด และได้มีการบันทึกมูลค่าหรือจำนวนเงินที่ชำระไว้ล่วงหน้า เช่น true wallet, rabbit card เป็นต้น

- **ซัพพลายเออร์ (Supplier)** หมายถึง คนหรือองค์กรที่จัดหาสินค้าและบริการให้กับธุรกิจ/สถานประกอบการอื่น

2.3.13 สินค้าคงเหลือ

หมายถึง มูลค่าสินค้า และวัสดุส่วนประกอบต่าง ๆ ที่สถานประกอบการซื้อมาเพื่อประกอบกิจการ และยังคงเหลืออยู่โดยสินค้าและวัสดุส่วนประกอบดังกล่าวเป็นกรรมสิทธิ์ของสถานประกอบการ ไม่คำนึงถึงว่าจะเก็บอยู่ ณ ที่ใดก็ตาม

มูลค่าสินค้าคงเหลือต้นงวด หมายถึง สินค้าที่เหลือตกค้างจากปีก่อน หรือที่เหลืออยู่เมื่อวันสิ้นสุดงวดบัญชีปี 2563 หรือเมื่อ 1 มกราคม 2564

มูลค่าสินค้าคงเหลือปลายงวด หมายถึง สินค้าที่ซื้อมาภายในงวดบัญชีปี 2564 เพื่อจำหน่ายบวกกับสินค้าคงเหลือต้นปี แต่เมื่อถึงวันสิ้นสุดงวดบัญชีปี 2564 หรือเมื่อ 31 ธันวาคม 2564 สินค้าเหล่านั้นยังขายไม่หมดมีเหลืออยู่เป็นมูลค่าเท่าไร ถือว่าเป็นสินค้าคงเหลือปลายปีของสถานประกอบการ

สำหรับธุรกิจบริการ สินค้าคงเหลือ หมายถึง งานบริการที่ยังดำเนินการไม่เสร็จ เช่น บริษัทสถาปนิก ได้รับความจ้างให้เขียนแบบบ้านพักตากอากาศ โดยรับงานมาตั้งแต่งวดบัญชี ปี 2563 และยังคงดำเนินการไม่เสร็จ สำหรับงวดบัญชีปี 2564 งานบริการขั้นนี้จะเป็นสินค้าคงเหลือต้นงวด และยังคงดำเนินการไม่เสร็จในงวดบัญชีปี 2564 ก็จะเป็นสินค้าคงเหลือปลายงวด ซึ่งมูลค่านั้นให้ถือตามราคาที่ยังค้างชำระ

2.3.14 รายรับที่ได้จากการจำหน่ายสินค้าและการให้บริการ

หมายถึง มูลค่าของยอดขายสินค้าหรือรายรับที่ได้จากการให้บริการในรอบปี 2564 เช่น รายรับจากการขายสินค้า รายรับจากการประกอบกิจการที่พักแรม (เช่น รายรับจากการขายห้องพัก รายรับจากภัตตาคาร/ ห้องอาหาร รายรับจากสถานบันเทิง รายรับจากร้านขายของที่ระลึกและรายรับจากการให้เช่าห้องประชุม/ สัมมนา) รายรับจากการให้บริการและค่านายหน้า เป็นต้น โดยไม่คำนึงถึงเวลาหรือวิธีการชำระเงินจากผู้ซื้อ ทั้งนี้ให้รวมถึงมูลค่าขายจากการเช่าซื้อ การขายผ่อนชำระ และการขายสินค้าที่นำไปฝากให้สถานประกอบการอื่นขายด้วย นอกจากนี้ยังหมายถึง รายรับจากการให้เช่าสินทรัพย์ถาวร เงินปันผล ดอกเบี้ยรับ กำไรจากอัตราแลกเปลี่ยนฯ และอื่น ๆ

ทั้งนี้ไม่รวมค่าขายสินค้าที่สถานประกอบการอื่นนำมาฝากขายและส่วนลดที่สถานประกอบการลดให้แก่ผู้ซื้อ หรือผู้ใช้บริการ

2.3.15 รายรับจากการให้เช่าที่ดิน

หมายถึง จำนวนเงินที่สถานประกอบการได้รับการอนุญาตให้สถานประกอบการอื่น หรือผู้อื่นใช้ประโยชน์จากที่ดิน ซึ่งครอบครองโดยสถานประกอบการ

2.3.16 รายรับจากการให้เช่าอาคาร ยานพาหนะ เครื่องจักรและเครื่องมือ ฯลฯ

หมายถึง จำนวนเงินที่สถานประกอบการได้รับการอนุญาตให้สถานประกอบการอื่น หรือผู้อื่นใช้ประโยชน์จากอาคาร เครื่องมือ เครื่องจักร อุปกรณ์หรือยานพาหนะ ซึ่งครอบครองโดยสถานประกอบการ

2.3.17 ดอกเบี้ยรับ

หมายถึง ผลตอบแทนที่สถานประกอบการนี้ได้รับการฝากเงินกับสถาบันการเงิน หรือจากการให้เอกชนอื่นกู้ยืม

2.3.18 เงินปันผลรับ

หมายถึง รายรับที่สถานประกอบการรับจากการนำเงินไปลงทุนในธุรกิจอื่น ๆ ในฐานะผู้ถือหุ้น ซึ่งเมื่อเกิดประโยชน์ก็ได้รับผลตอบแทนเป็นเงินสด หุ้น หรือสิทธิ์ที่จะซื้อหุ้นเพิ่มในราคาต่ำกว่าราคาตลาด

2.3.19 กำไรจากการเปลี่ยนแปลงอัตราแลกเปลี่ยนเงินตราต่างประเทศ

หมายถึง กรณีที่สถานประกอบการเป็นเจ้าของสินทรัพย์หรือหนี้สินที่กำหนดราคา เป็นมูลค่าเงินตราต่างประเทศ ถ้าการเปลี่ยนแปลงอัตราแลกเปลี่ยนเงินตราต่างประเทศ เป็นผลให้มูลค่าสินทรัพย์เป็นเงินตราต่างประเทศมีค่าเป็นเงินบาทเพิ่มขึ้น จะเรียกมูลค่าส่วนที่เพิ่มขึ้นว่า “กำไรจากการเปลี่ยนแปลงอัตราแลกเปลี่ยนเงินตราต่างประเทศ”

2.3.20 สินทรัพย์ถาวร

หมายถึง สินทรัพย์ที่ปกติมีอายุการใช้งานมากกว่า 1 ปีขึ้นไป เช่น ที่ดิน อาคาร สิ่งก่อสร้าง เครื่องจักร ยานพาหนะ เป็นต้น รวมถึงส่วนเพิ่มเติม ดัดแปลง ปรับปรุง เพื่อยืดอายุการใช้งานหรือเพิ่มประสิทธิภาพ

- สินทรัพย์ถาวร แบ่งออกเป็น

- ที่ดิน
- อาคาร และสิ่งก่อสร้าง
- เครื่องจักร เช่น เครื่องกำเนิดไฟฟ้า เครื่องมือที่ใช้ในงานโลหะ เครื่องมือก่อสร้าง เป็นต้น
- ยานพาหนะ เช่น รถยนต์ แทรกเตอร์ รถบรรทุก เป็นต้น
- เครื่องใช้ในสำนักงาน (ครุภัณฑ์) เช่น เครื่องคอมพิวเตอร์ เครื่องคำนวณ เฟอร์นิเจอร์
- เครื่องตกแต่งสำนักงาน เป็นต้น
- เครื่องมืออื่นๆ เช่น สว่าน เลื่อย เป็นต้น
- สินทรัพย์ถาวรอื่น ๆ เช่น ซอฟต์แวร์ (โปรแกรมสำเร็จรูปต่าง ๆ เช่น SAS, SPSS, MS-OFFICE, DATABASE (ORACLE, DB2), FOXPRO, AUTOWARE โปรแกรมสำหรับการจัดทำกราฟฟิคต่าง ๆ (PHOTOSHOP, ILLUSTRATOR, FLASH, INDESIGN) และโปรแกรมสำหรับการจัดทำบัญชี (MYACCOUNT, FORMULA) เป็นต้น) ลิขสิทธิ์ สิทธิบัตร ฯลฯ

2.3.21 มูลค่าตามบัญชีของสินทรัพย์ถาวร

หมายถึง มูลค่าสุทธิของสินทรัพย์ถาวรตามบัญชี เมื่อได้หักค่าเสื่อมราคา ค่าสึกหรอตามระยะเวลาการใช้งานจนถึงวันสิ้นงวดบัญชีปี 2564 หรือ 31 ธันวาคม 2564 สินทรัพย์ถาวร เช่น ที่ดิน อาคาร เครื่องจักร และเครื่องมือ ยานพาหนะ เครื่องใช้สำนักงาน เป็นต้น มูลค่าสินทรัพย์ถาวรรวมถึงมูลค่าการต่อเติม ดัดแปลง และปรับปรุงในระหว่างปี เพื่อยืดอายุการใช้งาน หรือเพิ่มประสิทธิภาพการทำงาน

2.3.22 มูลค่าซื้อสินทรัพย์ถาวรทุกประเภทที่ซื้อหรือผลิตขึ้นใช้เองระหว่างปี

หมายถึง สินทรัพย์ถาวรใหม่หรือสินทรัพย์ถาวรที่ใช้แล้ว ที่สถานประกอบการซื้อมาเพิ่มเติมหรือผลิตขึ้นใช้เอง ระหว่างเดือนมกราคม - ธันวาคม 2564

- **สินทรัพย์ถาวรใหม่** หมายถึง สินทรัพย์ถาวรที่ยังไม่เคยถูกใช้ภายในประเทศมาเลย ก่อนที่สถานประกอบการจะซื้อมา โดยไม่คำนึงว่าสินทรัพย์ถาวรนั้น จะถูกใช้ในต่างประเทศมาก่อนหรือไม่
- **สินทรัพย์ถาวรที่ผลิตขึ้นใช้เอง** หมายถึง ค่าใช้จ่ายทั้งหมดที่ใช้ในการสร้างหรือผลิตสินทรัพย์ถาวร ขึ้นเพื่อใช้งานในสถานประกอบการ และที่ใช้ในการซ่อมแซมใหญ่ที่สามารถเพิ่มประสิทธิภาพการทำงาน หรือยืดอายุการใช้งานของสินทรัพย์ถาวร นั้น ค่าใช้จ่ายดังกล่าว ได้แก่ ค่าแรงงาน ค่าวัสดุ เป็นต้น

- **สินทรัพย์ถาวรที่ใช้แล้ว** หมายถึง มูลค่าตามความเป็นจริงที่ได้ซื้อสินทรัพย์ถาวรซึ่งเคยถูกใช้ภายในประเทศมาแล้ว ก่อนที่สถานประกอบการจะซื้อมา

2.3.23 มูลค่าสินทรัพย์ถาวรที่ขายระหว่างปี

หมายถึง มูลค่าตามราคาขายสินทรัพย์ถาวรที่ขายไประหว่าง มกราคม - ธันวาคม 2564 รวมถึงมูลค่าสินทรัพย์ถาวรที่ใช้แล้วและได้นำไปแลกเปลี่ยนเป็นสินทรัพย์ใหม่ โดยการจ่ายเงินเพิ่มขึ้น ให้อธิบายราคาสินทรัพย์เดิม คือ มูลค่าขายสินทรัพย์ถาวรที่ใช้แล้ว และราคาสินทรัพย์เดิมบวกจำนวนเงินที่จ่ายเพิ่มเป็นมูลค่าซื้อสินทรัพย์ถาวรที่สถานประกอบการซื้อมาเพิ่ม การบันทึกมูลค่าสินทรัพย์ถาวรที่ขายระหว่างนี้ให้บันทึกตามราคาที่ยขายได้จริง

2.3.24 มูลค่าเพิ่ม

คำนวณโดย :

$$\text{มูลค่าเพิ่ม} = \text{รายได้จากการดำเนินงาน} - \text{ค่าใช้จ่ายขั้นกลาง}$$

รายได้จากการดำเนินงาน

= รายรับทั้งสิ้นของสถานประกอบการ

หัก รายรับจากการให้เช่าที่ดิน
ดอกเบี้ยรับ / เงินปันผลรับ
กำไรจากการเปลี่ยนแปลงอัตรา
แลกเปลี่ยนฯ

บวก ส่วนเปลี่ยนแปลงของสินค้าและวัสดุ
ประกอบคงเหลือ

ค่าใช้จ่ายขั้นกลาง

= ค่าซื้อสินค้าเพื่อการจำหน่าย และ/
หรือ ให้บริการ

บวก ค่าใช้จ่ายอื่น ๆ ในการดำเนินกิจการ
หัก ดอกเบี้ยจ่าย
หนี้สูญ
ขาดทุนจากการเปลี่ยนแปลงอัตรา
แลกเปลี่ยนฯ

2.3.25 ค่าโอนกรรมสิทธิ์

หมายถึง มูลค่าของค่าใช้จ่ายในการโอนสิทธิครอบครองสินทรัพย์ ระหว่างเจ้าของสินทรัพย์นั้นให้กับบุคคลอื่น

2.4 แผนการเลือกตัวอย่าง

2.4.1 สถานประกอบการที่มีคนทำงาน 1 – 10 คน

แผนการสุ่มตัวอย่างที่ใช้เป็นแบบ Stratified Systematic Sampling โดยมีประเภทมาตรฐานอุตสาหกรรม (ประเทศไทย) ปี 2552 (Thailand Standard Industrial Classification: TSIC 2009) ในระดับกิจกรรมเป็นสตราตัม มีทั้งสิ้น 309 สตราตัม ขนาดของสถานประกอบการเป็นสตราตัมย่อย (มี 2 ขนาด คือจำนวนคนทำงาน 1 – 5 คน และ 6 – 10 คน) หรือ 2 สตราตัม และสถานประกอบการเป็นหน่วยตัวอย่าง ซึ่งในการเลือกสถานประกอบการตัวอย่างในแต่ละสตราตัม และสตราตัมย่อย อย่างอิสระต่อกันด้วยวิธีการเลือกตัวอย่างแบบมีระบบ

2.4.2 สถานประกอบการที่มีคนทำงานตั้งแต่ 11 คนขึ้นไป

กำหนดให้ทุกสถานประกอบการเป็นหน่วยตัวอย่างและให้ทำการแจกแจงนับสถานประกอบการทุกแห่ง ซึ่งวัดด้วยคนทำงานมี 10 ขนาด (คนทำงาน 11 – 15 คน 16 – 20 คน 21 – 25 คน 26 – 30 คน 31 – 50 คน 51 – 100 คน 101 – 200 คน 201 – 500 คน 501 – 1,000 คน และที่มีคนทำงานมากกว่า 1,000 คน ขึ้นไป)

2.5 รายการข้อมูลที่เก็บ

- 2.5.1 ข้อมูลทั่วไปของสถานประกอบการ
- 2.5.2 คนทำงานและค่าตอบแทนแรงงาน
- 2.5.3 ค่าใช้จ่ายของสถานประกอบการ
- 2.5.4 สินค้าคงเหลือของสถานประกอบการ
- 2.5.5 รายรับของสถานประกอบการ
- 2.5.6 สินทรัพย์ถาวรของสถานประกอบการ
- 2.5.7 การทำธุรกรรมเกี่ยวกับสินค้าและบริการกับต่างประเทศ
- 2.5.8 ผลกระทบจากสถานการณ์การแพร่ระบาดของโรคติดเชื้อไวรัสโคโรนา 2019
- 2.5.9 ความคิดเห็นและข้อเสนอแนะของสถานประกอบการ

2.6 การเก็บรวบรวมข้อมูล

2.6.1 วิธีการเก็บรวบรวมข้อมูล การเก็บรวบรวมข้อมูลใช้วิธีส่งเจ้าหน้าที่ของสำนักงานสถิติแห่งชาติออกไปทำการสัมภาษณ์เจ้าของสถานประกอบการ หรือผู้ที่ได้รับมอบหมายให้ตอบข้อมูลของสถานประกอบการ พร้อมนี้ได้มีการเพิ่มช่องทางการตอบแบบสอบถาม Online ให้กับผู้ประกอบการ

2.6.2 คาบเวลาการปฏิบัติงาน การเก็บรวบรวมข้อมูลระหว่างเดือนพฤษภาคม – กันยายน 2565

2.7 การประมวลผลข้อมูล

การประมวลผลข้อมูลทุกขั้นตอน และการจัดทำรายงานผลระดับจังหวัด ดำเนินการที่สำนักงานสถิติจังหวัด โดยสำนักงานสถิติแห่งชาติในส่วนกลางให้การสนับสนุนทางด้านวิชาการ เช่น การจัดทำโปรแกรมสำหรับการบันทึกข้อมูลและการประมวลผลข้อมูล และการจัดทำต้นฉบับรายงาน เป็นต้น สำหรับการประมวลผลระดับภาคและทั่วราชอาณาจักร ดำเนินการที่สำนักงานสถิติแห่งชาติในส่วนกลาง

2.8 การนำเสนอผลข้อมูล

การจัดทำรายงานผลสำมะโนธุรกิจและอุตสาหกรรม พ.ศ. 2565 จะจัดทำรายงานผล ดังนี้

- 1) สรุปข้อมูลเบื้องต้น ระดับภาค และทั่วราชอาณาจักร
- 2) รายงานผลระดับจังหวัด รวม 76 ฉบับ
- 3) รายงานผลระดับภาค และทั่วราชอาณาจักร จำนวน 7 ฉบับ ประกอบด้วยรายงาน

ผลของกรุงเทพมหานคร ปริมณฑล ภาคกลาง ภาคเหนือ ภาคตะวันออกเฉียงเหนือ ภาคใต้ และทั่วราชอาณาจักร

2.9 ความคลาดเคลื่อน

ข้อมูลที่น่าเสนอไว้ในรายงานฉบับนี้อาจจะมีความคลาดเคลื่อนอยู่บ้าง ความคลาดเคลื่อนดังกล่าว เป็นความคลาดเคลื่อนจากการเลือกตัวอย่าง (Sampling error) และความคลาดเคลื่อนที่เกิดจากสาเหตุอื่น (Non-Sampling error) เช่น ผู้ตอบไม่ให้ข้อมูลตามความเป็นจริง ข้อมูลในแบบสอบถามไม่ครบถ้วน การลงรหัสผิดพลาดหรือการบันทึกข้อมูลผิดพลาด เป็นต้น อย่างไรก็ตาม สำนักงานสถิติแห่งชาติได้พยายามควบคุมให้ข้อมูลมีความคลาดเคลื่อนน้อยที่สุด จึงขอให้ผู้ใช้ข้อมูลใช้ข้อมูลด้วยความระมัดระวังตามสมควร

2.10 การปิดตัวเลข

ผลรวมของแต่ละจำนวนอาจไม่เท่ากับยอดรวม ทั้งนี้เนื่องจากการปิดเศษ





บทที่ 3

ผลการสำมะโน



บทที่ 3 ผลการสำมะโน

ผลการดำเนินงานกิจการในรอบปี 2564 ของสถานประกอบการธุรกิจทางการค้าและธุรกิจทางการบริการที่มีคนทำงานตั้งแต่ 1 คนขึ้นไป ซึ่งจัดจำแนกประเภทสถานประกอบการตามการจัดประเภทมาตรฐานอุตสาหกรรมประเทศไทย ปี 2552 (Thailand Standard Industrial Classification : TSIC 2009) ที่ตั้งอยู่ในจังหวัดฉะเชิงเทรา สรุปได้ดังนี้

3.1 ข้อมูลทั่วไปของสถานประกอบการ

● ขนาดของสถานประกอบการ

จากการเก็บรวบรวมข้อมูลรายละเอียดของสถานประกอบการธุรกิจทางการค้าและธุรกิจทางการบริการของจังหวัดฉะเชิงเทรา มีสถานประกอบการทั้งสิ้น 23,416 แห่ง ส่วนใหญ่เป็นสถานประกอบการที่มีคนทำงาน 1-5 คน มีจำนวน 21,401 แห่ง คิดเป็นร้อยละ 91.4 รองลงมาเป็นสถานประกอบการที่มีคนทำงาน 6-15 คน มีจำนวน 1,695 แห่ง (ร้อยละ 7.2) สถานประกอบการที่มีคนทำงาน 16-25 คน มี 157 แห่ง คิดเป็นร้อยละ 0.7 สถานประกอบการที่มีคนทำงาน 31-50 คน มีจำนวน 70 แห่ง คิดเป็นร้อยละ 0.3 สถานประกอบการที่มีคนทำงาน 51-200 คน มี 54 แห่ง คิดเป็นร้อยละ 0.2 สถานประกอบการที่มีคนทำงาน 26-30 คน ร้อยละ 0.1 และสถานประกอบการที่มีคนทำงานมากกว่า 200 คน มีเพียง 9 สถานประกอบการ (ตาราง ก)

● หมวดย่อยธุรกิจ

เมื่อพิจารณากิจกรรมทางเศรษฐกิจ (หมวดย่อยธุรกิจ) พบว่า สถานประกอบการส่วนใหญ่เป็นการขายปลีก (ยกเว้นยานยนต์และจักรยานยนต์) ร้อยละ 47.9 รองลงมาเป็นการบริการอาหารและเครื่องดื่ม ร้อยละ 17.2 การขายส่งและการขายปลีก การซ่อมยานยนต์และจักรยานยนต์ ร้อยละ 9.5 การขายส่ง (ยกเว้นยานยนต์และจักรยานยนต์) ร้อยละ 7.3 กิจกรรมอสังหาริมทรัพย์ ร้อยละ 6.9 และกิจกรรมบริการส่วนบุคคลอื่นๆ ร้อยละ 6.4 การซ่อมคอมพิวเตอร์และของใช้ส่วนบุคคลและของใช้ในครัวเรือน ร้อยละ 1.0 ส่วนหมวดย่อยธุรกิจนอกเหนือจากที่กล่าวมาข้างต้นมีสัดส่วนน้อยกว่าร้อยละ 1.0 (ตาราง ก)

ตาราง ก จำนวนและร้อยละของสถานประกอบการ จำแนกตามขนาดของสถานประกอบการและ
หมวดย่อยธุรกิจ

ขนาดของสถานประกอบการ/หมวดย่อยธุรกิจ	จำนวน	ร้อยละ
รวม	23,416	100.0
ขนาดของสถานประกอบการ (จำนวนคนทำงาน)		
1 – 5 คน	21,401	91.4
6 – 15 คน	1,695	7.2
16 – 25 คน	157	0.7
26 – 30 คน	30	0.1
31 – 50 คน	70	0.3
51 – 200 คน	54	0.2
มากกว่า 200 คน	9	0.1
หมวดย่อยธุรกิจ		
การขายส่งและการขายปลีก การซ่อมยานยนต์และจักรยายนต์	2,229	9.5
การขายส่ง (ยกเว้นยานยนต์และจักรยายนต์)	1,713	7.3
การขายปลีก (ยกเว้นยานยนต์และจักรยายนต์)	11,211	47.9
ที่พักแรม,กิจกรรมของตัวแทนธุรกิจท่องเที่ยว การจัดงานเที่ยว การบริการสำรอง และกิจกรรมที่เกี่ยวข้อง	119	0.5
การบริการอาหารและเครื่องดื่ม	4,030	17.2
การผลิตภาพยนตร์ วิทยุทัศน์ และรายการโทรทัศน์ การบันทึกเสียงลงบนสื่อ และการ จัดพิมพ์จำหน่ายหรือเผยแพร่ดนตรี,การจัดผังรายการและการแพร่ภาพกระจายเสียง	7	-
การจัดทำโปรแกรมคอมพิวเตอร์ การให้คำปรึกษาเกี่ยวกับคอมพิวเตอร์ และกิจกรรมที่ เกี่ยวข้อง,การบริการสารสนเทศ	12	-
กิจกรรมอสังหาริมทรัพย์	1,617	6.9
กิจกรรมทางกฎหมายและการบัญชี	56	0.2
กิจกรรมของสำนักงานใหญ่และการบริการให้คำปรึกษาด้านการบริหารจัดการ	11	0.1
กิจกรรมด้านสถาปัตยกรรมและวิศวกรรม รวมถึงการทดสอบและการวิเคราะห์ทางเทคนิค	51	0.2
การโฆษณาและการวิจัยตลาด,การวิจัยและพัฒนาเชิงวิทยาศาสตร์	64	0.3
กิจกรรมทางวิชาชีพ วิทยาศาสตร์ และเทคนิคอื่นๆ	73	0.3
กิจกรรมการให้เช่า	38	0.2
กิจกรรมการจ้างงาน	69	0.3
การบริการรักษาความปลอดภัยและการสืบสวน	19	0.1
กิจกรรมการบริการสำหรับอาคารและภูมิทัศน์	23	0.1
การบริการด้านการบริหารและสนับสนุนการดำเนินงานของสำนักงาน และกิจกรรมอื่นๆ ที่สนับสนุนทางธุรกิจ	182	0.8
กิจกรรมการสร้างสรรคศิลป์และความบันเทิง	13	0.1

ขนาดของสถานประกอบการ/หมวดย่อยธุรกิจ	จำนวน	ร้อยละ
หมวดย่อยธุรกิจ (ต่อ)		
กิจกรรมการพนันและการเสี่ยงโชค	51	0.2
กิจกรรมด้านการกีฬา ความบันเทิง และการนันทนาการ	90	0.4
การซ่อมคอมพิวเตอร์และของใช้ส่วนบุคคลและของใช้ในครัวเรือน	229	1.0
กิจกรรมบริการส่วนบุคคลอื่นๆ	1,509	6.4

หมายเหตุ : - ไม่มีข้อมูล หรือข้อมูลมีค่าเป็น 0 หรือมีข้อมูลจำนวนเล็กน้อย

- **รูปแบบการจัดตั้งตามกฎหมาย**

สถานประกอบการส่วนใหญ่มีรูปแบบการจัดตั้งตามกฎหมายเป็นส่วนบุคคล ร้อยละ 82.1 รองลงมาคือ บริษัทจำกัด บริษัทจำกัด (มหาชน) ร้อยละ 11.5 ห้างหุ้นส่วนจำกัด ห้างหุ้นส่วนสามัญนิติบุคคล ร้อยละ 5.9 สหกรณ์ ร้อยละ 0.3 และวิสาหกิจชุมชน ร้อยละ 0.2 ตามลำดับ (ตาราง ข)

- **รูปแบบการจัดตั้งทางเศรษฐกิจ**

สถานประกอบการในจังหวัดฉะเชิงเทราที่มีรูปแบบการจัดตั้งทางเศรษฐกิจ พบว่า ส่วนใหญ่เป็นสำนักงานแห่งเดียว จำนวน 22,947 แห่ง หรือคิดเป็นร้อยละ 98.0 รองลงมาคือ สำนักงานสาขา ร้อยละ 1.1 สำนักงานใหญ่ ร้อยละ 0.7 และรูปแบบอื่น ๆ ร้อยละ 0.2 ตามลำดับ (ตาราง ข)

- **ระยะเวลาในการดำเนินกิจการ**

สถานประกอบการในจังหวัดฉะเชิงเทราส่วนใหญ่มีระยะเวลาดำเนินการอยู่ระหว่าง 10-19 ปี มีร้อยละ 40.8 รองลงมามีระยะเวลาดำเนินการ 5-9 ปี ร้อยละ 23.5 ระยะดำเนินการน้อยกว่า 5 ปี ร้อยละ 16.4 และระยะดำเนินการตั้งแต่ 30 ปีขึ้นไป มีร้อยละ 10.3 และ 20-29 ปี ร้อยละ 9.0 ตามลำดับ (ตาราง ข)

ตาราง ข จำนวนและร้อยละของสถานประกอบการ จำแนกตามลักษณะของสถานประกอบการ

ลักษณะของสถานประกอบการ	จำนวน	ร้อยละ
รวม	23,416	100.0
รูปแบบการจัดตั้งตามกฎหมาย		
ส่วนบุคคล	19,225	82.1
ห้างหุ้นส่วนจำกัด ห้างหุ้นส่วนสามัญนิติบุคคล	1,377	5.9
บริษัทจำกัด บริษัทจำกัด (มหาชน)	2,696	11.5
สหกรณ์	63	0.3
การรวมกลุ่ม เช่น กลุ่มเกษตรกร กลุ่มแม่บ้าน	-	-
วิสาหกิจชุมชน	55	0.2
อื่น ๆ เช่น ส่วนราชการ รัฐวิสาหกิจ สมาคม มูลนิธิ	-	-
รูปแบบการจัดตั้งทางเศรษฐกิจ		
สำนักงานแห่งเดียว	22,947	98.0
สำนักงานใหญ่	158	0.7
สำนักงานสาขา	269	1.1
อื่น ๆ เช่น แฟรนไชส์	42	0.2
ระยะเวลาในการดำเนินการ		
น้อยกว่า 5 ปี	3,834	16.4
5- 9 ปี	5,512	23.5
10 - 19 ปี	9,562	40.8
20 - 29 ปี	2,100	9.0
ตั้งแต่ 30 ปีขึ้นไป	2,408	10.3

หมายเหตุ : - ไม่มีข้อมูล หรือข้อมูลมีค่าเป็น 0 หรือมีข้อมูลจำนวนเล็กน้อย

3.2 ข้อมูลการดำเนินการของสถานประกอบการ

3.2.1 คนทำงาน และค่าตอบแทนแรงงาน

- จำนวนคนทำงาน

คนทำงานที่ปฏิบัติงานในสถานประกอบการในจังหวัดฉะเชิงเทรา มีจำนวนทั้งสิ้นประมาณ 79,135 คน ซึ่งส่วนใหญ่ทำงานในสถานประกอบการที่มีขนาดคนทำงาน 1-5 คน มีจำนวน 46,896 คน คิดเป็นร้อยละ 59.2 รองลงมาเป็นสถานประกอบการที่มีขนาดคนทำงาน 6-15 คน มีจำนวน 15,321 คน หรือคิดเป็นร้อยละ 19.3 สถานประกอบการที่มีขนาดคนทำงานมากกว่า 200 คน และขนาดคนทำงาน 51-200 คน มี

คนทำงานที่ใกล้เคียงกัน คือ จำนวน 5,198, 5,001 คน หรือคิดเป็นร้อยละ 6.6, 6.3 ตามลำดับ ส่วนสถานประกอบการที่มีขนาดคนทำงาน 16–25 คน มีจำนวน 3,062 คน หรือคิดเป็นร้อยละ 3.9 และสถานประกอบการที่มีคนทำงานน้อยที่สุด คือ สถานประกอบการที่มีขนาดคนทำงาน 26-30 คน มีเพียง 839 คน หรือร้อยละ 1.1 เท่านั้น (ตาราง ค.)

เมื่อพิจารณาตามหมวดย่อยธุรกิจ พบว่า ในจังหวัดฉะเชิงเทราหมวดย่อยธุรกิจที่มีคนทำงานเป็นส่วนใหญ่ คือ การขายปลีก (ยกเว้นยานยนต์และจักรยานยนต์) จำนวน 28,587 คน หรือร้อยละ 36.1 รองลงมา การขายส่ง (ยกเว้นยานยนต์และจักรยานยนต์) มีจำนวนคนทำงาน 14,580 คน หรือร้อยละ 18.4 การบริการอาหารและเครื่องดื่ม มีจำนวนคนทำงาน 12,528 คน หรือร้อยละ 15.8 การขายส่งและการขายปลีก การซ่อมยานยนต์และจักรยานยนต์ มีคนทำงาน 7,947 คน มีร้อยละ 10.0 กิจกรรมอสังหาริมทรัพย์ มีจำนวน 4,992 คน ร้อยละ 6.3 กิจกรรมการจ้างงาน ร้อยละ 4.7 ตามลำดับ ส่วนสถานประกอบการในกิจกรรมอื่น ๆ นอกเหนือจากที่กล่าวมาข้างต้นมีสัดส่วนไม่เกิน ร้อยละ 1.0 (ตาราง ค)

● จำนวนลูกจ้าง

ด้านการจ้างงาน พบว่า มีจำนวนลูกจ้างปฏิบัติงานอยู่ในสถานประกอบการ ทั้งสิ้นประมาณ 45,408 คน ซึ่งส่วนใหญ่ปฏิบัติงานอยู่ในสถานประกอบการที่มีขนาดคนทำงาน 1-5 คน มีจำนวน 15,267 คน คิดเป็นร้อยละ 33.6 รองลงมาเป็นสถานประกอบการที่มีขนาดคนทำงาน 6-15 คน มีจำนวนลูกจ้าง 13,467 คน คิดเป็นร้อยละ 29.7 สถานประกอบการที่มีขนาดคนทำงานมากกว่า 200 คน มีจำนวนลูกจ้าง 5,180 คน หรือคิดเป็น ร้อยละ 11.4 สถานประกอบการที่มีคนทำงาน 51–200 คน มีจำนวนลูกจ้าง 4,971 คน ร้อยละ 10.9 สถานประกอบการที่มีคนทำงาน 16–25 ร้อยละ 6.4 สถานประกอบการที่มีคนทำงาน 31–50 คน ร้อยละ 6.1 ตามลำดับ ในขณะที่สถานประกอบการที่มีขนาดคนทำงาน 26-30 คน มีจำนวนลูกจ้างน้อยที่สุดเพียง 817 คน หรือคิดเป็นร้อยละ 1.8 เท่านั้น

เมื่อจำแนกลูกจ้างตามหมวดย่อยธุรกิจ พบว่า ลูกจ้างส่วนใหญ่ปฏิบัติงานอยู่ในสถานประกอบการ การการขายส่ง (ยกเว้นยานยนต์และจักรยานยนต์) จำนวน 12,216 คน คิดเป็นร้อยละ 26.9 รองลงมาปฏิบัติงานในสถานประกอบการขายปลีก (ยกเว้นยานยนต์และจักรยานยนต์) ร้อยละ 26.3 การบริการอาหารและเครื่องดื่ม ร้อยละ 13.7 การขายส่งและการขายปลีก การซ่อมยานยนต์และจักรยานยนต์ ร้อยละ 12.0 กิจกรรมการจ้างงาน ร้อยละ 8.1 ตามลำดับ สำหรับสถานประกอบการในกิจกรรมอื่น ๆ นอกเหนือจากที่กล่าวมาข้างต้นมีสัดส่วนไม่เกิน ร้อยละ 5.0 (ตาราง ค)

● ค่าตอบแทนแรงงาน

เมื่อพิจารณาค่าตอบแทนแรงงานเฉลี่ยในแต่ละขนาดของสถานประกอบการ พบว่ามีค่าตอบแทนแรงงาน มีมูลค่าทั้งสิ้น 7,600,744.5 พันบาท โดยสถานประกอบการที่มีขนาดคนทำงาน 6-15 คน ให้ค่าตอบแทนแรงงานสูงสุด มีมูลค่า 2,253,538.5 พันบาท รองลงมาเป็นสถานประกอบการที่มีคนทำงาน 1-5 คน ให้ค่าตอบแทนแรงงานมีมูลค่า 2,206,490.0 พันบาท สถานประกอบการที่มีคนทำงาน 51-200 คน

ให้ค่าตอบแทนแรงงาน มีมูลค่า 1,010,381.1 พันบาท สถานประกอบการที่มีคนทำงานมากกว่า 200 คน ให้ค่าตอบแทนแรงงานมีมูลค่า 973,661.0 พันบาท สถานประกอบการที่มีขนาดคนทำงาน 31-50 คน ให้ค่าตอบแทนแรงงานมูลค่า 544,094.6 พันบาท สถานประกอบการที่มีขนาดคนทำงาน 16-25 คน ให้ค่าตอบแทนแรงงานมูลค่า 468,815.3 พันบาท สำหรับสถานประกอบการที่มีขนาดคนทำงาน 26-30 คน ให้ค่าตอบแทนแรงงานต่ำสุดมีมูลค่า 143,764.0 พันบาท

สำหรับค่าตอบแทนแรงงานในแต่ละหมวดย่อยธุรกิจ พบว่า สถานประกอบการ การขายส่ง (ยกเว้นยานยนต์และจักรยานยนต์) ให้ค่าตอบแทนแรงงานสูงสุดมูลค่า 2,221,809.6 พันบาท รองลงมาคือ การขายปลีก (ยกเว้นยานยนต์และจักรยานยนต์) มูลค่า 2,125,934.1 พันบาท การขายส่งและการขายปลีก การซ่อมยานยนต์และจักรยานยนต์ มูลค่า 923,420.2 พันบาท การบริการอาหารและเครื่องดื่ม มีมูลค่า 684,422.6 พันบาท กิจกรรมการจ้างงาน มีมูลค่า 669,868.7 พันบาท ในขณะที่กิจกรรมการสร้างสรรค์ศิลปะและความบันเทิงตามให้ค่าตอบแทนแรงงานมีมูลค่าต่ำสุด 2,675.0 พันบาท (ตาราง ค)

● ค่าตอบแทนแรงงานเฉลี่ย

เมื่อพิจารณาค่าตอบแทนแรงงานเฉลี่ยต่อคนต่อปี พบว่า จังหวัดฉะเชิงเทรามีค่าตอบแทนแรงงานเฉลี่ยเท่ากับ 167,387.8 บาท โดยสถานประกอบการที่มีค่าตอบแทนแรงงานเฉลี่ยสูงสุด คือสถานประกอบการที่มีขนาดคนทำงาน 51-200 คน ให้ค่าตอบแทนแรงงานจำนวน 203,255.1 บาทต่อคนต่อปี รองลงมาคือสถานประกอบการที่มีขนาดคนทำงาน 31-50 คน ให้ค่าตอบแทนแรงงานเฉลี่ย จำนวน 195,858.4 บาท สถานประกอบการที่มีคนทำงานมากกว่า 200 คน ให้ค่าตอบแทนแรงงานเฉลี่ย จำนวน 187,965.4 บาท สถานประกอบการที่มีคนทำงาน 26-30 คน ให้ค่าตอบแทนแรงงานเฉลี่ย จำนวน 175,965.7 บาท สถานประกอบการที่มีคนทำงาน 6-15 คนให้ค่าตอบแทนแรงงานเฉลี่ย จำนวน 167,337.8 บาท สถานประกอบการที่มีคนทำงาน 16-25 คน ให้ค่าตอบแทนแรงงานเฉลี่ย จำนวน 160,169.2 บาทต่อคนต่อปี สำหรับสถานประกอบการที่มีคนทำงาน 1-5 คน ให้ค่าตอบแทนแรงงานเฉลี่ยต่ำสุด จำนวน 144,526.8 บาท

สำหรับค่าตอบแทนแรงงานเฉลี่ยต่อคนต่อปี ในแต่ละหมวดย่อยธุรกิจ 5 อันดับแรก พบว่า สถานประกอบการที่เป็นกิจกรรมของสำนักงานใหญ่และการบริการให้คำปรึกษาด้านการบริหารจัดการ มีค่าตอบแทนแรงงานเฉลี่ยสูงสุด 312,275.1 บาท รองลงมา คือ กิจกรรมทางกฎหมายและการบัญชี ให้ค่าตอบแทนแรงงานเฉลี่ย จำนวน 248,854.7 บาท กิจกรรมด้านสถาปัตยกรรมและวิศวกรรม รวมถึงการทดสอบและการวิเคราะห์ทางเทคนิค ให้ค่าตอบแทนแรงงานเฉลี่ย จำนวน 206,243.5 บาท กิจกรรมทางวิชาชีพ วิทยาศาสตร์ และเทคนิคอื่นๆ ให้ค่าตอบแทนแรงงานเฉลี่ย จำนวน 201,668.9 บาท กิจกรรมการให้เช่า ให้ค่าตอบแทนแรงงานเฉลี่ย จำนวน 182,998.4 บาท ส่วนกิจกรรมการสร้างสรรค์ศิลปะและความบันเทิง มีค่าตอบแทนแรงงานเฉลี่ยต่ำสุด จำนวน 53,500.0 บาท (ตาราง ค)

ตาราง ค จำนวนและร้อยละของพนักงาน ลูกจ้าง ค่าตอบแทนแรงงาน และค่าตอบแทนแรงงานของ
ลูกจ้างเฉลี่ยต่อคนต่อปี จำแนกตามขนาดของสถานประกอบการและหมวดย่อยธุรกิจ

ขนาดของสถานประกอบการ/ หมวดย่อยธุรกิจ	จำนวนสถาน- ประกอบการ (แห่ง)	พนักงาน		ลูกจ้าง		ค่าตอบแทนแรงงาน	
		จำนวน (คน)	ร้อยละ	จำนวน (คน)	ร้อยละ	มูลค่า (พันบาท)	เฉลี่ยต่อคน ต่อปี (บาท)
รวม	23,416	79,135	100.0	45,408	100.0	7,600,744.5	167,387.8
ขนาดของสถานประกอบการ (จำนวนคนทำงาน)							
1 – 5 คน	21,401	46,896	59.2	15,267	33.6	2,206,490.0	144,526.8
6 – 15 คน	1,695	15,321	19.3	13,467	29.7	2,253,538.5	167,337.8
16 – 25 คน	157	3,062	3.9	2,927	6.4	468,815.3	160,169.2
26 – 30 คน	30	839	1.1	817	1.8	143,764.0	175,965.7
31 – 50 คน	70	2,818	3.6	2,778	6.1	544,094.6	195,858.4
51 – 200 คน	54	5,001	6.3	4,971	10.9	1,010,381.1	203,255.1
มากกว่า 200 คน	9	5,198	6.6	5,180	11.4	973,661.0	187,965.4
หมวดย่อยธุรกิจ							
การขายส่งและการขายปลีก การซ่อมยานยนต์และจักรยายนต์	2,229	7,947	10.0	5,448	12.0	923,420.2	169,497.1
การขายส่ง (ยกเว้นยานยนต์และ จักรยายนต์)	1,713	14,580	18.4	12,216	26.9	2,221,809.6	181,877.0
การขายปลีก (ยกเว้นยานยนต์และ จักรยายนต์)	11,211	28,587	36.1	11,962	26.3	2,125,934.1	177,724.0
ที่พักแรม,กิจกรรมของตัวแทนธุรกิจ ท่องเที่ยวการจัดนำเที่ยว การ บริการสำรอง และกิจกรรมที่ เกี่ยวข้อง	119	784	1.0	663	1.4	74,324.0	112,102.5
การบริการอาหารและเครื่องดื่ม	4,030	12,528	15.8	6,241	13.7	684,422.6	109,665.5
การผลิตภาพยนตร์ วิดีทัศน์ และ รายการโทรทัศน์ การบันทึกเสียง ลงบนสื่อ และการจัดพิมพ์ จำหน่ายหรือเผยแพร่ดนตรี และ การจัดผังรายการและการแพร่ ภาพกระจายเสียง	7	73	-	68	0.1	4,921.4	72,373.5
การจัดทำโปรแกรมคอมพิวเตอร์ การให้คำปรึกษาเกี่ยวกับ คอมพิวเตอร์ และกิจกรรมที่	12	58	0.1	43	0.1	4,265.1	99,187.2

ขนาดของสถานประกอบการ/ หมวดย่อยธุรกิจ	จำนวนสถาน- ประกอบการ (แห่ง)	คนทำงาน		ลูกจ้าง		ค่าตอบแทนแรงงาน	
		จำนวน (คน)	ร้อยละ	จำนวน (คน)	ร้อยละ	มูลค่า (พันบาท)	เฉลี่ยต่อคน ต่อปี (บาท)
เกี่ยวข้อง, การบริการสาธารณสุข							
กิจกรรมอสังหาริมทรัพย์	1,617	4,992	6.3	2,264	5.0	411,516.7	181,765.3
กิจกรรมทางกฎหมายและการบัญชี	56	281	0.4	253	0.6	62,960.2	248,854.7
กิจกรรมของสำนักงานใหญ่และการ บริการให้คำปรึกษาด้านการ บริหารจัดการ	11	153	0.2	132	0.3	41,220.3	312,275.1
กิจกรรมด้านสถาปัตยกรรมและ วิศวกรรม รวมถึงการทดสอบและ การวิเคราะห์ทางเทคนิค	51	387	0.5	331	0.7	68,266.6	206,243.5
การโฆษณาและการวิจัยตลาด, การวิจัยและพัฒนาเชิงวิทยาศาสตร์	64	278	0.3	178	0.4	26,503.5	148,896.0
กิจกรรมทางวิชาชีพ วิทยาศาสตร์ และเทคโนโลยีอื่นๆ	73	194	0.2	85	0.2	17,141.9	201,668.9
กิจกรรมการให้เช่า	38	253	0.3	212	0.5	38,795.7	182,998.4
กิจกรรมการจ้างงาน	69	3,746	4.7	3,675	8.1	669,868.7	182,277.2
การบริการรักษาความปลอดภัยและ การสืบสวน	19	364	0.5	341	0.8	43,653.2	128,015.2
กิจกรรมการบริการสำหรับอาคาร และภูมิทัศน์	23	248	0.3	214	0.5	30,196.3	141,104.0
การบริการด้านการบริหารและ สนับสนุนการดำเนินงานของ สำนักงาน และกิจกรรมอื่นๆ ที่ สนับสนุนทางธุรกิจ	182	510	0.6	257	0.6	32,369.9	125,952.9
กิจกรรมการสร้างสรรค์ศิลปะและ ความบันเทิง	13	66	0.1	50	0.1	2,675.0	53,500.0
กิจกรรมการพนันและการเสี่ยงโชค	51	115	0.1	64	0.1	9,906.8	154,793.0
กิจกรรมด้านการกีฬา ความบันเทิง และการนันทนาการ	90	331	0.4	187	0.4	20,336.2	108,749.6
การซ่อมคอมพิวเตอร์และของใช้ส่วนบุคคล และของใช้ในครัวเรือน	229	461	0.6	138	0.3	19,661.9	142,477.2
กิจกรรมบริการส่วนบุคคลอื่นๆ	1,509	2,200	2.8	387	0.9	59,432.1	153,571.4

หมายเหตุ : - ไม่มีข้อมูล หรือข้อมูลมีค่าเป็น 0 หรือมีข้อมูลจำนวนเล็กน้อย

3.2.2 รายได้จากการดำเนินงาน ค่าใช้จ่ายชั้นกลาง และมูลค่าเพิ่ม

● รายได้จากการดำเนินงาน

เมื่อพิจารณารายได้จากการดำเนินงานในจังหวัดฉะเชิงเทรา พบว่า มีรายได้จากการดำเนินงานรวมทั้งสิ้น 138,377,383.7 พันบาท โดยสถานประกอบการที่มีคนทำงาน 51-200 คน มีรายได้จากการดำเนินงานสูงสุด มีมูลค่า 40,390,446.2 พันบาท รองลงมาเป็นสถานประกอบการที่มีคนทำงาน 6-15 คน มีรายได้จากการดำเนินงาน มีมูลค่า 38,884,797.0 พันบาท สถานประกอบการที่มีคนทำงาน 1-5 คน มีรายได้จากการดำเนินงาน มีมูลค่า 27,570,360.4 พันบาท สถานประกอบการที่มีคนทำงาน 31-50 คน มีรายได้จากการดำเนินงาน มีมูลค่า 11,710,360.8 พันบาท ส่วนสถานประกอบการที่มีคนทำงาน 26-30 คน มีรายได้จากการดำเนินงานมีมูลค่าต่ำสุด 4,334,307.0 พันบาท

สำหรับรายได้จากการดำเนินงานในแต่ละหมวดย่อยธุรกิจ พบว่า สถานประกอบการ การขายส่ง (ยกเว้นยานยนต์และจักรยานยนต์) มีรายได้จากการดำเนินงานสูงสุด มีมูลค่า 56,379,185.2 พันบาท รองลงมาคือการขายปลีก (ยกเว้นยานยนต์และจักรยานยนต์) มีมูลค่า 44,016,383.6 พันบาท การขายส่งและการขายปลีก การซ่อมยานยนต์และจักรยานยนต์ มีมูลค่า 25,325,611.1 พันบาท ในขณะที่การจัดทำโปรแกรมคอมพิวเตอร์ การให้คำปรึกษาเกี่ยวกับคอมพิวเตอร์และกิจกรรมที่เกี่ยวข้อง และการบริการสารสนเทศมีรายได้จากการดำเนินงานต่ำที่สุดมีมูลค่า 19,994.0 (ตาราง ง)

● ค่าใช้จ่ายชั้นกลาง

ค่าใช้จ่ายชั้นกลางของสถานประกอบการในจังหวัดฉะเชิงเทรา มีมูลค่า รวมทั้งสิ้นประมาณ 101,327,410.9 พันบาท แต่ถ้าจำแนกตามขนาดของสถานประกอบการ จะเห็นว่าสถานประกอบการที่มีคนทำงาน 51-200 คน มีมูลค่าค่าใช้จ่ายชั้นกลางสูงสุดมีมูลค่า 35,674,679.7 พันบาท รองลงมาเป็นสถานประกอบการที่มีคนทำงาน 6-15 คน มีมูลค่าค่าใช้จ่ายชั้นกลาง มีมูลค่า 24,380,981.9 พันบาท สถานประกอบการที่มีคนทำงาน 1-5 คน มีมูลค่าค่าใช้จ่ายชั้นกลาง มีมูลค่า 17,766,832.7 พันบาท สำหรับสถานประกอบการที่มีคนทำงาน 26-30 คน มีมูลค่าค่าใช้จ่ายชั้นกลางต่ำสุด มีมูลค่า 3,110,368.3 พันบาท

เมื่อพิจารณาตามหมวดย่อยธุรกิจ พบว่า สถานประกอบการ การขายส่ง (ยกเว้นยานยนต์และจักรยานยนต์) มีมูลค่าค่าใช้จ่ายชั้นกลางสูงสุด มีมูลค่า 41,719,480.5 พันบาท รองลงมาคือการขายปลีก (ยกเว้นยานยนต์และจักรยานยนต์) มีมูลค่า 31,776,086.0 พันบาท การขายส่งและการขายปลีก การซ่อมยานยนต์และจักรยานยนต์ มีมูลค่าค่าใช้จ่ายชั้นกลาง จำนวน 20,842,351.9 พันบาท กิจกรรมอสังหาริมทรัพย์ จำนวน 2,126,448.2 พันบาท กิจกรรมการจ้างงาน จำนวน 2,009,319.0 พันบาท ในขณะที่กิจกรรมการสร้างสรรคศิลปะและความบันเทิงมีมูลค่าค่าใช้จ่ายชั้นกลางต่ำสุด คือ 1,900.4 พันบาท (ตาราง ง)

● มูลค่าเพิ่ม

มูลค่าเพิ่มของสถานประกอบการในจังหวัดฉะเชิงเทรา มีประมาณ 37,049,972.8 พันบาท หากพิจารณาตามขนาดของสถานประกอบการ พบว่า สถานประกอบการที่มีคนทำงาน 6-15 คน มีมูลค่าเพิ่มสูงสุดจำนวน 14,503,815.0 พันบาท รองลงมาเป็นสถานประกอบการที่มีคนทำงาน 1-5 คน มีมูลค่าเพิ่ม

จำนวน 9,803,527.8 พันบาท สถานประกอบการที่มีคนทำงาน 51-200 คน มีมูลค่าเพิ่ม จำนวน 4,715,766.5 พันบาท สถานประกอบการที่มีคนทำงาน 31-50 คน มีมูลค่าเพิ่ม จำนวน 2,939,554.7 พันบาท ส่วนสถานประกอบการที่มีคนทำงาน 26-30 คน มีมูลค่าเพิ่มต่ำสุด จำนวน 1,223,938.7 พันบาทเท่านั้น

เมื่อพิจารณาตามหมวดย่อยธุรกิจ พบว่า สถานประกอบการ การขายส่ง (ยกเว้นยานยนต์ และจักรยานยนต์) มีมูลค่าเพิ่มสูงสุด จำนวน 14,659,704.7 พันบาท รองลงมาคือการขายปลีก (ยกเว้นยานยนต์ และจักรยานยนต์) จำนวน 12,240,297.6 พันบาท การขายส่งและการขายปลีก การซ่อมยานยนต์และจักรยานยนต์ จำนวน 4,483,259.2 พันบาท กิจกรรมอสังหาริมทรัพย์ จำนวน 1,697,361.1 พันบาท การบริการอาหารและเครื่องดื่ม จำนวน 1,612,416.4 พันบาท ในขณะที่กิจกรรมการสร้างสรรค์ศิลปะ และความบันเทิง มีมูลค่าเพิ่มต่ำที่สุด คือ 5,449.6 พันบาท (ตาราง ง)

สำหรับมูลค่าเพิ่มต่อรายได้จากการดำเนินงาน พบว่า ขนาดสถานประกอบการที่มีคนทำงาน 6-15 คน มีร้อยละ 37.3 รองลงมาเป็นสถานประกอบการที่มีคนทำงาน 1-5 คน และสถานประกอบการที่มีคนทำงาน 16-25 คน มีร้อยละ 35.6 และ 30.2 ตามลำดับ

เมื่อพิจารณาในหมวดย่อยธุรกิจ พบว่า มูลค่าเพิ่มต่อรายได้จากการดำเนินงานส่วนใหญ่อยู่ในหมวดย่อย การบริการรักษาความปลอดภัย และการสืบสวน ร้อยละ 89.4 รองลงมาเป็นกิจกรรมทางกฎหมาย และการบัญชี ร้อยละ 87.5 ส่วนหมวดย่อยธุรกิจที่มีมูลค่าเพิ่มต่อรายได้จากการดำเนินงานต่ำสุด คือ การขายส่ง และขายปลีกการซ่อมยานยนต์และจักรยานยนต์มีเพียงร้อยละ 17.7 (ตาราง ง)

ตาราง ง รายได้จากการดำเนินงาน ค่าใช้จ่ายขั้นกลาง มูลค่าเพิ่ม และมูลค่าเพิ่มต่อรายได้จากการดำเนินงาน จำแนกตามขนาดของสถานประกอบการและหมวดย่อยธุรกิจ

ขนาดของสถานประกอบการ/ หมวดย่อยธุรกิจ	รายได้จากการดำเนินงาน		ค่าใช้จ่ายขั้นกลาง		มูลค่าเพิ่ม		มูลค่าเพิ่ม ต่อรายได้ จากการ ดำเนินงาน
	มูลค่า (พันบาท)	ร้อยละ	มูลค่า (พันบาท)	ร้อยละ	มูลค่า (พันบาท)	ร้อยละ	ร้อยละ
รวม	138,377,383.7	100.0	101,327,410.9	100.0	37,049,972.8	100.0	26.8
ขนาดของสถานประกอบการ (จำนวนคนทำงาน)							
1 – 5 คน	27,570,360.4	19.9	17,766,832.7	17.5	9,803,527.8	26.5	35.6
6 – 15 คน	38,884,797.0	28.1	24,380,981.9	24.0	14,503,815.0	39.1	37.3
16 – 25 คน	5,611,783.0	4.1	3,917,727.3	3.9	1,694,055.7	4.6	30.2
26 – 30 คน	4,334,307.0	3.1	3,110,368.3	3.1	1,223,938.7	3.3	28.2
31 – 50 คน	11,710,360.8	8.5	8,770,806.1	8.7	2,939,554.7	7.9	25.1
51 – 200 คน	40,390,446.2	29.2	35,674,679.7	35.2	4,715,766.5	12.7	11.7
มากกว่า 200 คน	9,875,329.2	7.1	7,706,014.9	7.6	2,169,314.4	5.9	22.0

ขนาดของสถานประกอบการ/ หมวดย่อยธุรกิจ	รายได้จากการดำเนินงาน		ค่าใช้จ่ายขั้นกลาง		มูลค่าเพิ่ม		มูลค่าเพิ่ม ต่อรายได้ จากการ ดำเนินงาน
	มูลค่า (พันบาท)	ร้อยละ	มูลค่า (พันบาท)	ร้อยละ	มูลค่า (พันบาท)	ร้อยละ	ร้อยละ
หมวดย่อยธุรกิจ							
การขายส่งและการขายปลีก การ ซ่อมยานยนต์และจักรยานยนต์	25,325,611.1	18.3	20,842,351.9	20.6	4,483,259.2	12.1	17.7
การขายส่ง (ยกเว้นยานยนต์และ จักรยานยนต์)	56,379,185.2	40.7	41,719,480.5	41.2	14,659,704.7	39.6	26.0
การขายปลีก (ยกเว้นยานยนต์ และจักรยานยนต์)	44,016,383.6	31.8	31,776,086.0	31.4	12,240,297.6	33.0	27.8
ที่พักแรม และกิจกรรมของ ตัวแทนธุรกิจท่องเที่ยว การจัด นำเที่ยว การบริการสำรอง และ กิจกรรมที่เกี่ยวข้อง	325,497.7	0.2	196,977.3	0.2	126,113.2	0.4	43.0
การบริการอาหารและเครื่องดื่ม	3,316,053.6	2.4	1,703,637.2	1.7	1,612,416.4	4.3	48.6
การผลิตภาพยนตร์ วีดิทัศน์ และ รายการโทรทัศน์ การบันทึก- เสียงลงบนสื่อ และการจัดพิมพ์ จำหน่ายหรือเผยแพร่ดนตรี การจัดผังรายการ และการแพร่ ภาพกระจายเสียง	110,700.0	0.1	44,443.4	-	66,256.7	0.2	59.9
การจัดทำโปรแกรมคอมพิวเตอร์ การให้คำปรึกษาเกี่ยวกับ คอมพิวเตอร์ และกิจกรรมที่ เกี่ยวข้อง และการบริการ สารสนเทศ	19,994.0	-	12,311.9	-	7,682.2	-	38.4
กิจกรรมอสังหาริมทรัพย์	3,823,809.3	2.7	2,126,448.2	2.0	1,697,361.1	4.6	44.4
กิจกรรมทางกฎหมายและ การบัญชี	73,288.6	0.1	9,193.2	-	64,095.4	0.2	87.5
กิจกรรมของสำนักงานใหญ่และ การบริการให้คำปรึกษาด้าน การบริหารจัดการ	60,179.2	-	13,422.8	-	46,756.4	0.1	77.7
กิจกรรมด้านสถาปัตยกรรมและ วิศวกรรม รวมถึงการทดสอบ และการวิเคราะห์ทางเทคนิค	392,719.6	0.3	80,096.4	0.1	312,623.2	0.8	79.6
การวิจัยและพัฒนาเชิงวิทยาศาสตร์ การโฆษณาและการวิจัยตลาด	140,543.6	0.1	77,197.1	0.1	63,346.5	0.2	45.1
กิจกรรมทางวิชาชีพ วิทยาศาสตร์ และเทคโนโลยีอื่นๆ	198,899.3	0.1	137,506.2	0.1	61,393.0	0.2	30.9
กิจกรรมการให้เช่า	158,964.8	0.1	58,689.9	0.1	100,275.0	0.3	63.1
กิจกรรมการจ้างงาน	2,893,951.5	2.1	2,009,319.0	2.0	884,632.5	2.4	30.6
การบริการรักษาความปลอดภัย และการสืบสวน	94,962.1	0.1	10,100.0	0.0	84,862.1	0.2	89.4
กิจกรรมการบริการสำหรับอาคาร และภูมิทัศน์	67,627.8	-	25,004.1	-	42,623.7	0.1	63.0

ขนาดของสถานประกอบการ/ หมวดย่อยธุรกิจ	รายได้จากการดำเนินงาน		ค่าใช้จ่ายชั้นกลาง		มูลค่าเพิ่ม		มูลค่าเพิ่ม ต่อรายได้ จากการ ดำเนินงาน
	มูลค่า (พันบาท)	ร้อยละ	มูลค่า (พันบาท)	ร้อยละ	มูลค่า (พันบาท)	ร้อยละ	ร้อยละ
การบริการด้านการบริหารและ สนับสนุนการดำเนินงาน ของสำนักงาน และกิจกรรม อื่นๆ ที่สนับสนุนทางธุรกิจ	159,003.6	0.1	63,549.1	0.1	95,454.5	0.2	60.0
กิจกรรมการสร้างสรรค์ศิลปะและ ความบันเทิง	7,350.0	-	1,900.4	-	5,449.6	-	74.1
กิจกรรมการพนันและการเสี่ยง โชค	36,636.5	-	18,733.5	-	17,903.1	0.1	48.9
กิจกรรมด้านการกีฬา ความ บันเทิง และการนันทนาการ	129,826.9	0.1	87,128.5	0.1	42,698.4	0.1	32.9
การซ่อมคอมพิวเตอร์และของใช้ ส่วนบุคคลและของใช้ใน ครัวเรือน	122,173.3	0.1	58,780.9	0.1	63,392.4	0.2	51.9
กิจกรรมบริการส่วนบุคคลอื่นๆ	524,022.4	0.4	254,024.2	0.3	269,998.3	0.7	51.5

หมายเหตุ : - ไม่มีข้อมูล หรือข้อมูลมีค่าเป็น 0 หรือมีข้อมูลจำนวนเล็กน้อย

3.2.3 รายได้จากการดำเนินงาน และมูลค่าเพิ่มเฉลี่ยต่อสถานประกอบการ

สถานประกอบการในจังหวัดฉะเชิงเทรามีรายได้จากการดำเนินงานเฉลี่ยต่อสถานประกอบการ ประมาณ 5,909.5 พันบาท และมีมูลค่าเพิ่มเฉลี่ยต่อสถานประกอบการ ประมาณ 1,582.3 พันบาท

หากพิจารณาตามขนาดของสถานประกอบการ พบว่า รายได้จากการดำเนินงาน และมูลค่าเพิ่มเฉลี่ยต่อสถานประกอบการ จะแปรผันตามขนาดของสถานประกอบการกล่าว คือ สถานประกอบการที่มีคนทำงาน 1-5 คน มีรายได้จากการดำเนินงานเฉลี่ยต่อสถานประกอบการต่ำสุด ประมาณ 1,288.3 และมีมูลค่าเพิ่มต่อสถานประกอบการ ประมาณ 458.1 พันบาท ในขณะที่สถานประกอบการที่มีคนทำงานมากกว่า 200 คน มีรายได้จากการดำเนินงานเฉลี่ยต่อสถานประกอบการสูงสุดประมาณ 1,097,258.8 และมีมูลค่าเพิ่มเฉลี่ยต่อสถานประกอบการ ประมาณ 241,034.9 พันบาท

เมื่อพิจารณาตามหมวดย่อยธุรกิจ พบว่า กิจกรรมการจ้างงานมีรายได้จากการดำเนินงานเฉลี่ยต่อสถานประกอบการสูงสุด ประมาณ 41,941.3 พันบาท และมีมูลค่าเพิ่มเฉลี่ยต่อสถานประกอบการสูงสุด ประมาณ 12,820.8 พันบาท รองลงมาเป็นหมวดย่อยด้านการขายส่ง (ยกเว้นยานยนต์และจักรยานยนต์) ประมาณ 32,912.5 พันบาท และมีมูลค่าเพิ่มต่อสถานประกอบการ 8,557.9 ตามลำดับ

สำหรับกิจกรรมบริการส่วนบุคคลอื่นๆ มีรายได้จากการดำเนินงานและมูลค่าเพิ่มเฉลี่ยต่อสถานประกอบการต่ำสุด ประมาณ 347.3 และ 178.9 พันบาท (ตาราง จ)

3.2.4 รายได้จากการดำเนินงาน และมูลค่าเพิ่มเฉลี่ยต่อคนทำงาน

สถานประกอบการในจังหวัดฉะเชิงเทรามีรายได้จากการดำเนินงานเฉลี่ยต่อคนทำงาน ประมาณ 1,748.6 พันบาท และมูลค่าเพิ่มเฉลี่ยต่อคนทำงาน ประมาณ 468.2 พันบาท

เมื่อพิจารณาตามขนาดของสถานประกอบการ พบว่า รายได้จากการดำเนินงานและมูลค่าเพิ่มเฉลี่ยต่อคนทำงานของสถานประกอบการที่มีคนทำงาน 51-200 คน มีรายได้จากการดำเนินงานต่อคนทำงานเฉลี่ยสูงสุด ประมาณ 8,076.5 พันบาท และมูลค่าเพิ่มเฉลี่ยต่อคนทำงานสูงสุดอยู่ในสถานประกอบการที่มีคนทำงาน ประมาณ 1,458.8 พันบาท ในขณะที่ สถานประกอบการที่มีคนทำงาน 1-5 คน มีรายได้จากการดำเนินงานต่อคนทำงานต่ำสุดประมาณ 587.9 และมีมูลค่าเพิ่มเฉลี่ยต่อคนทำงานต่ำสุดเช่นกัน ประมาณ 209.0 พันบาท ตามลำดับ

ถ้าพิจารณาตามหมวดย่อยธุรกิจ จะเห็นว่า การขายส่ง (ยกเว้นยานยนต์และจักรยานยนต์) มีรายได้จากการดำเนินงานต่อคนทำงานสูงสุด ประมาณ 3,866.9 พันบาท และมูลค่าเพิ่มเฉลี่ยต่อคนทำงานสูงสุดเช่นกัน ประมาณ 1,005.5 พันบาท รองลงมาเป็นหมวดย่อย การขายส่งและขายปลีก การซ่อมยานยนต์ และจักรยานยนต์ มีรายได้จากการดำเนินงานต่อคนทำงาน ประมาณ 3,186.8 พันบาท ในขณะที่กิจกรรมการสร้างสรรค์ศิลปะและความบันเทิง มีรายได้จากการดำเนินงานต่อคนทำงาน และมูลค่าเพิ่มเฉลี่ยต่อคนทำงานเฉลี่ยต่ำสุด ประมาณ 111.4 พันบาท และ 82.6 พันบาท (ตาราง จ)

ตาราง จ รายได้จากการดำเนินงาน มูลค่าเพิ่มเฉลี่ยต่อสถานประกอบการ และต่อคนทำงาน จำแนกตาม

ขนาดของสถานประกอบการและหมวดย่อยธุรกิจ

หน่วย : พันบาท

ขนาดของสถานประกอบการ/ หมวดย่อยธุรกิจ	รายได้จากการดำเนินงานเฉลี่ย		มูลค่าเพิ่มเฉลี่ย	
	ต่อสถาน- ประกอบการ	ต่อคนทำงาน	ต่อสถาน- ประกอบการ	ต่อคนทำงาน
รวม	5,909.5	1,748.6	1,582.3	468.2
ขนาดของสถานประกอบการ (จำนวนคนทำงาน)				
1 – 5 คน	1,288.3	587.9	458.1	209.0
6 – 15 คน	22,940.9	2,538.0	8,556.8	946.7
16 – 25 คน	35,743.8	1,832.7	10,790.2	553.3
26 – 30 คน	144,476.9	5,166.0	40,798.0	1,458.8
31 – 50 คน	167,290.9	4,155.6	41,993.6	1,043.1
51 – 200 คน	747,971.2	8,076.5	87,329.0	943.0
มากกว่า 200 คน	1,097,258.8	1,899.8	241,034.9	417.3
หมวดย่อยธุรกิจ				
การขายส่งและการขายปลีก การซ่อมยานยนต์และ จักรยานยนต์	11,361.9	3,186.8	2,011.3	564.1
การขายส่ง (ยกเว้นยานยนต์และจักรยานยนต์)	32,912.5	3,866.9	8,557.9	1,005.5

ขนาดของสถานประกอบการ/ หมวดย่อยธุรกิจ	รายได้จากการดำเนินงานเฉลี่ย		มูลค่าเพิ่มเฉลี่ย	
	ต่อสถาน- ประกอบการ	ต่อคนทำงาน	ต่อสถาน- ประกอบการ	ต่อคนทำงาน
การขายปลีก (ยกเว้นยานยนต์และจักรยานยนต์)	3,926.2	1,539.7	1,091.8	428.2
ที่พักแรม และกิจกรรมของตัวแทนธุรกิจท่องเที่ยว การ จัดนำเที่ยวการบริการสำรอง และกิจกรรมที่เกี่ยวข้อง	2,735.3	415.2	1,175.6	178.4
การบริการอาหารและเครื่องดื่ม	822.8	264.7	400.1	128.7
การผลิตภาพยนตร์ วีดิทัศน์ และรายการโทรทัศน์ การบันทึกเสียงลงบนสื่อ และการจัดพิมพ์จำหน่าย หรือเผยแพร่ดนตรี และการจัดผังรายการและการแพร่ ภาพกระจายเสียง	15,814.3	1,516.4	9,465.2	907.6
การจัดทำโปรแกรมคอมพิวเตอร์ การให้คำปรึกษา เกี่ยวกับคอมพิวเตอร์ และกิจกรรมที่เกี่ยวข้อง และ การบริการสารสนเทศ	1,666.2	344.7	640.2	132.5
กิจกรรมอสังหาริมทรัพย์	2,364.8	766.0	1,049.7	340.0
กิจกรรมทางกฎหมายและการบัญชี	1,308.7	260.8	1,144.6	228.1
กิจกรรมของสำนักงานใหญ่และการบริการให้คำปรึกษา ด้านการบริหารจัดการ	5,470.8	393.3	4,250.6	305.6
กิจกรรมด้านสถาปัตยกรรมและวิศวกรรม รวมถึง การทดสอบและการวิเคราะห์ทางเทคนิค	7,700.4	1,014.8	6,129.9	807.8
การวิจัยและพัฒนาเชิงวิทยาศาสตร์ และการโฆษณาและ การวิจัยตลาด	2,196.0	505.6	989.8	227.9
กิจกรรมทางวิชาชีพ วิทยาศาสตร์ และเทคนิคอื่นๆ	2,724.6	1,025.3	841.0	316.5
กิจกรรมการให้เช่า	4,183.3	628.3	2,638.8	396.3
กิจกรรมการจ้างงาน	41,941.3	772.5	12,820.8	236.2
การบริการรักษาความปลอดภัยและการสืบสวน	4,998.0	260.9	4,466.4	233.1
กิจกรรมการบริการสำหรับอาคารและภูมิทัศน์	2,940.3	272.7	1,853.2	171.9
การบริการด้านการบริหารและสนับสนุนการดำเนินงาน ของสำนักงาน และกิจกรรมอื่นๆ ที่สนับสนุนทางธุรกิจ	873.6	311.8	524.5	187.2
กิจกรรมการสร้างสรรคศิลป์และความบันเทิง	565.4	111.4	419.2	82.6
กิจกรรมการพนันและการเสี่ยงโชค	718.4	318.6	351.0	155.7
กิจกรรมด้านการกีฬา ความบันเทิง และการ นันทนาการ	1,442.5	392.2	474.4	129.0
การซ่อมคอมพิวเตอร์และของใช้ส่วนบุคคลและ ของใช้ในครัวเรือน	533.5	265.0	276.8	137.5
กิจกรรมบริการส่วนบุคคลอื่นๆ	347.3	238.2	178.9	122.7

หมายเหตุ : - ไม่มีข้อมูล หรือข้อมูลมีค่าเป็น 0 หรือมีข้อมูลจำนวนเล็กน้อย

3.3 ผลกระทบจากสถานการณ์การแพร่ระบาดของโรคติดเชื้อไวรัสโคโรนา 19

3.3.1 ระดับของผลกระทบที่สถานประกอบการได้รับจากสถานการณ์โควิด 19

จากสถานการณ์การแพร่ระบาดของโรคติดเชื้อไวรัสโคโรนา 19 ทำให้สถานประกอบการในจังหวัดฉะเชิงเทราได้รับผลกระทบในการดำเนินธุรกิจ โดยสามารถจำแนกรายการตามระดับของผลกระทบที่ได้รับจากสถานการณ์ดังกล่าว ในปี 2564 และ ปี 2565 พบว่า ในปี 2564 สถานประกอบการมีรายได้/ยอดสั่งซื้อสินค้าลดลงสูงสุดอยู่ในระดับมาก ร้อยละ 47.9 และอยู่ในระดับไม่มีผลกระทบ ร้อยละ 0.6 สำหรับในปี 2565 สถานประกอบการได้รับผลกระทบในเรื่องรายได้/ยอดสั่งซื้อสินค้าลดลงสูงสุดร้อยละ 45.8 อยู่ในระดับปานกลาง และได้รับผลกระทบอยู่ในระดับน้อยที่สุด ร้อยละ 0.8

สำหรับสถานการณ์จำนวนลูกค้าลดลง พบว่า ในปี 2564 สถานประกอบการที่มีจำนวนลูกค้าลดลงสูงสุด ร้อยละ 36.1 อยู่ในระดับมาก และร้อยละ 1.3 อยู่ในระดับน้อยที่สุด ส่วนในปี 2565 สถานประกอบการที่มีจำนวนลูกค้าลดลงสูงสุด ร้อยละ 44.1 อยู่ในระดับปานกลาง และได้รับผลกระทบต่ำสุดมี ร้อยละ 0.9 ซึ่งอยู่ในระดับน้อยที่สุด

ในส่วนของต้นทุนในการดำเนินธุรกิจสูงขึ้น พบว่า ในปี 2564 สถานประกอบการที่ได้รับผลกระทบในส่วนของต้นทุนในการดำเนินธุรกิจสูงขึ้นมากที่สุดร้อยละ 41.5 อยู่ในระดับมาก และต่ำสุดมีร้อยละ 1.4 อยู่ในระดับน้อยที่สุด สำหรับในปี 2565 สถานประกอบการที่ได้รับผลกระทบในเรื่องต้นทุนในการดำเนินธุรกิจสูงขึ้นมากที่สุด ร้อยละ 40.6 อยู่ในระดับปานกลาง และต้นทุนต่ำที่สุด ร้อยละ 1.5 ซึ่งอยู่ในระดับน้อยที่สุด

สภาพคล่องทางการเงินในปี 2564 พบว่า สถานประกอบการที่ได้รับผลกระทบมีสภาพคล่องทางการเงินลดลงมากที่สุด ร้อยละ 37.6 อยู่ในระดับมาก และต่ำที่สุด ร้อยละ 3.0 อยู่ในระดับน้อยที่สุด ส่วนในปี 2565 สถานประกอบการที่ได้รับผลกระทบในส่วนของสภาพคล่องทางการเงินลดลงมากที่สุด ร้อยละ 41.8 อยู่ในระดับปานกลาง และร้อยละ 4.5 มีสภาพคล่องทางการเงินลดลงอยู่ในระดับน้อยที่สุด

ในปี 2564 สถานการณ์ประกอบการชะลอการจ้างพนักงานใหม่มากที่สุดอยู่ในระดับไม่มีผลกระทบ ร้อยละ 75.9 และชะลอการจ้างพนักงานใหม่ต่ำสุด ร้อยละ 1.3 อยู่ในระดับมากที่สุด สำหรับในปี 2565 สถานการณ์ประกอบการชะลอการจ้างพนักงานใหม่มากที่สุด ร้อยละ 76.5 อยู่ในระดับไม่มีผลกระทบ และต่ำสุด ร้อยละ 0.6 ซึ่งอยู่ในระดับมากที่สุด

การเลิกจ้างพนักงาน ในปี 2564 สถานประกอบการมีระดับผลกระทบที่ได้รับการเลิกจ้างพนักงาน ไม่มีผลกระทบร้อยละ 85.5 และมีผลกระทบมากที่สุดร้อยละ 0.4 ส่วนในปี 2565 สถานประกอบการมีการเลิกจ้างพนักงานสูงสุด ร้อยละ 88.6 อยู่ในระดับไม่มีผลกระทบ และต่ำที่สุดร้อยละ 0.3 ซึ่งอยู่ในระดับมากที่สุด

ความล่าช้าในการขนส่งสินค้า ในปี 2564 สถานประกอบการที่ไม่มีผลกระทบในเรื่องความล่าช้าในการขนส่งสินค้าน้อยละ 64.0 ซึ่งอยู่ในระดับสูงที่สุด ส่วนได้รับผลกระทบมากที่สุด มีร้อยละ 2.3 สำหรับในปี 2565 สถานประกอบการที่ไม่มีผลกระทบในเรื่องความล่าช้าในการขนส่งสินค้าสูงสุด ร้อยละ 78.0 และมีผลกระทบต่ำสุด ร้อยละ 0.8 ซึ่งอยู่ในระดับมากที่สุด (ตาราง ฉ)

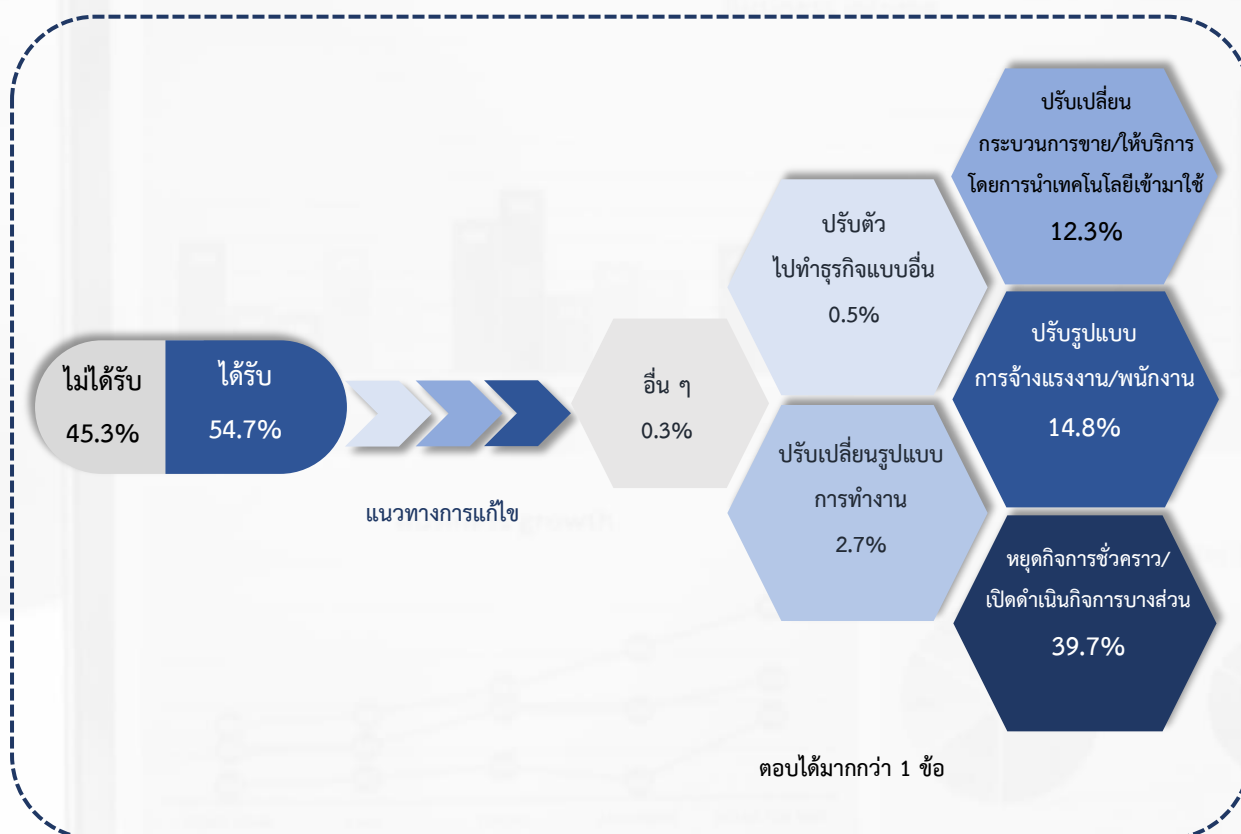
ตาราง ฉ ร้อยละของสถานประกอบการ จำแนกตามระดับของผลกระทบที่ได้รับจากสถานการณ์การแพร่ระบาดของโรคติดเชื้อไวรัสโคโรนา 19 ใน ปี 2564 และ ปี 2565

รายการ	ระดับผลกระทบที่ได้รับ											
	ปี 2564						ปี 2565					
	ไม่มีผลกระทบ	น้อยที่สุด	น้อย	ปานกลาง	มาก	มากที่สุด	ไม่มีผลกระทบ	น้อยที่สุด	น้อย	ปานกลาง	มาก	มากที่สุด
รายได้/ยอดสั่งซื้อสินค้าลดลง	0.6	1.2	12.7	18.3	47.9	19.3	2.6	0.8	14.0	45.8	28.6	8.2
จำนวนลูกค้าน่าลดลง	5.0	1.3	15.9	23.4	36.1	18.4	5.9	0.9	17.9	44.1	23.3	7.9
ต้นทุนในการดำเนินงานธุรกิจสูงขึ้น	7.4	1.4	11.8	20.7	41.5	17.2	8.1	1.5	15.0	40.6	22.1	12.7
สภาพคล่องทางการเงินลดลง	8.3	3.0	13.7	24.2	37.6	13.2	8.7	4.5	13.8	41.8	24.4	6.8
ชะลอการจ้างพนักงานใหม่	75.9	7.3	5.8	7.0	2.7	1.3	76.5	9.1	5.6	3.9	4.3	0.6
เลิกจ้างพนักงาน	85.5	5.0	5.4	2.5	1.2	0.4	88.6	3.1	5.2	2.4	0.4	0.3
ความล่าช้าในการขนส่งสินค้า	64.0	11.0	12.1	7.1	3.5	2.3	78.0	4.3	8.8	4.8	3.3	0.8

3.3.2 แนวทางการแก้ไขปัญหาของสถานประกอบการที่ได้รับผลกระทบจากสถานการณ์โควิด 19

จากสถานการณ์โควิด 19 ทำให้สถานประกอบการในจังหวัดฉะเชิงเทราได้รับผลกระทบเฉลี่ย ร้อยละ 54.7% ไม่ได้รับผลกระทบ ร้อยละ 45.3% โดยสถานประกอบการที่ได้รับผลกระทบได้มีแนวทางแก้ไข คือ หยุดกิจการชั่วคราว/เปิดดำเนินการบางส่วนสูงสุด ร้อยละ 39.7% รองลงมา เป็น การปรับรูปแบบการจ้างแรงงาน/พนักงาน ร้อยละ 14.8% ปรับเปลี่ยนกระบวนการขาย/ให้บริการโดยการนำเทคโนโลยีเข้ามาใช้ ร้อยละ 12.3 ปรับเปลี่ยนรูปแบบการทำงาน ร้อยละ 2.7% และปรับตัวไปทำธุรกิจแบบอื่น ร้อยละ 0.5% ตามลำดับ (ภาพที่ 1)

ภาพที่ 1 ร้อยละของสถานประกอบการจำแนกตามแนวทางการแก้ไขปัญหาของสถานประกอบการที่ได้รับผลกระทบจากสถานการณ์การแพร่ระบาดของโรคติดเชื้อไวรัสโคโรนา 2019

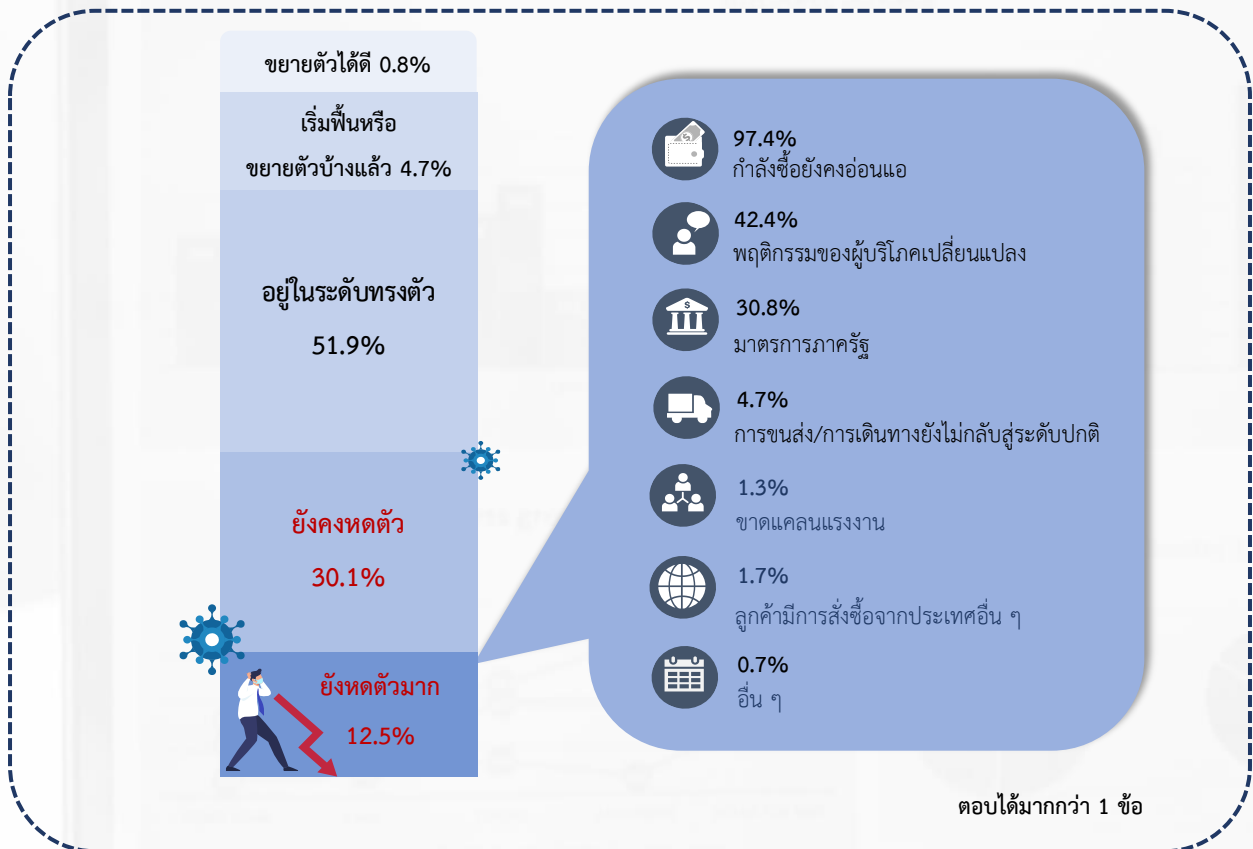


3.3.3 การฟื้นตัวของสถานประกอบการโดยเปรียบเทียบสัดส่วนรายรับในปี 2565 กับรายรับในปี 2562 (ปีก่อนเกิดสถานการณ์โควิด 19)

เมื่อพิจารณาการเปลี่ยนแปลงการฟื้นตัวของสถานประกอบการโดยเปรียบเทียบสัดส่วนรายรับในปี 2565 กับรายรับในปี 2562 พบว่า สถานประกอบการในจังหวัดฉะเชิงเทรา มีสัดส่วนรายรับสูงสุดอยู่ในระดับทรงตัว ร้อยละ 52.0% รองลงมาอยู่ในระดับยังคงหดตัว ร้อยละ 30.0% ในขณะที่ร้อยละ 12.5% ยังคงหดตัวมาก เริ่มฟื้นหรือขยายตัวบ้างแล้ว ร้อยละ 4.7% และการขยายตัวได้คืออยู่ที่ ร้อยละ 0.8%

แต่เมื่อพิจารณาตามอุปสรรคที่ทำให้ไม่สามารถฟื้นตัวของสถานประกอบการ ตามขนาดของสถานประกอบการ จะเห็นได้ว่า อุปสรรคที่ทำให้ไม่สามารถฟื้นตัวได้ระดับสูงที่สุด คือ กำลังซื้อยังคงอ่อนแอ ร้อยละ 97.4% รองลงมาเป็นพฤติกรรมของผู้บริโภคเปลี่ยนแปลง ร้อยละ 42.4% มาตรการภาครัฐ ร้อยละ 30.8% ส่วนที่เหลือไม่เกินร้อยละ 5.0 เป็นเรื่องของการขนส่ง/การเดินทางยังไม่กลับสู่ระดับปกติ ลูกคามีการสั่งซื้อจากประเทศอื่นๆ และขาดแคลนแรงงาน (ภาพที่ 2)

ภาพที่ 2 ร้อยละของสถานประกอบการจำแนกตามการฟื้นตัวของสถานประกอบการโดยเปรียบเทียบ สัดส่วน รายรับในปี 2565 กับรายรับในปี 2562



3.4 ความคิดเห็นและข้อเสนอแนะของสถานประกอบการ

3.4.1 ปัญหาและอุปสรรคในการดำเนินกิจการของสถานประกอบการ

ในสถานการณ์ปัจจุบัน สถานประกอบการในจังหวัดฉะเชิงเทราได้รับปัญหาและอุปสรรคในการดำเนินกิจการ พบว่า ได้รับผลกระทบ ร้อยละ 92.4% และไม่ได้รับผลกระทบ ร้อยละ 7.6% โดยส่วนใหญ่ที่ได้รับผลกระทบเกิดจาก ประสบปัญหาจากเศรษฐกิจไม่ดี/ชะลอตัว ร้อยละ 73.7% รองลงมาเป็นการแพร่ระบาดของโรคติดเชื้อไวรัสโคโรนา 2019 ร้อยละ 56.6% กำลังซื้อของลูกค้าลดลง ร้อยละ 47.8% มีต้นทุนในการดำเนินธุรกิจสูงขึ้น ร้อยละ 47.5% การแข่งขันทางการค้าเพิ่มมากขึ้น ร้อยละ 40.3% ส่วนปัญหาและอุปสรรคอื่นๆ คือ ขาดความสามารถในการทำการตลาด ขาดเงินลงทุนและเงินหมุนเวียนในการดำเนินกิจการ ปัญหาความไม่เสถียรภาพทางการเมือง ขาดแคลนแรงงาน และภัยธรรมชาติ มีไม่เกินร้อยละ 10.0 (ภาพที่ 3)

ภาพที่ 3 ร้อยละของสถานประกอบการ ที่มีปัญหาและอุปสรรคในการดำเนินกิจการ



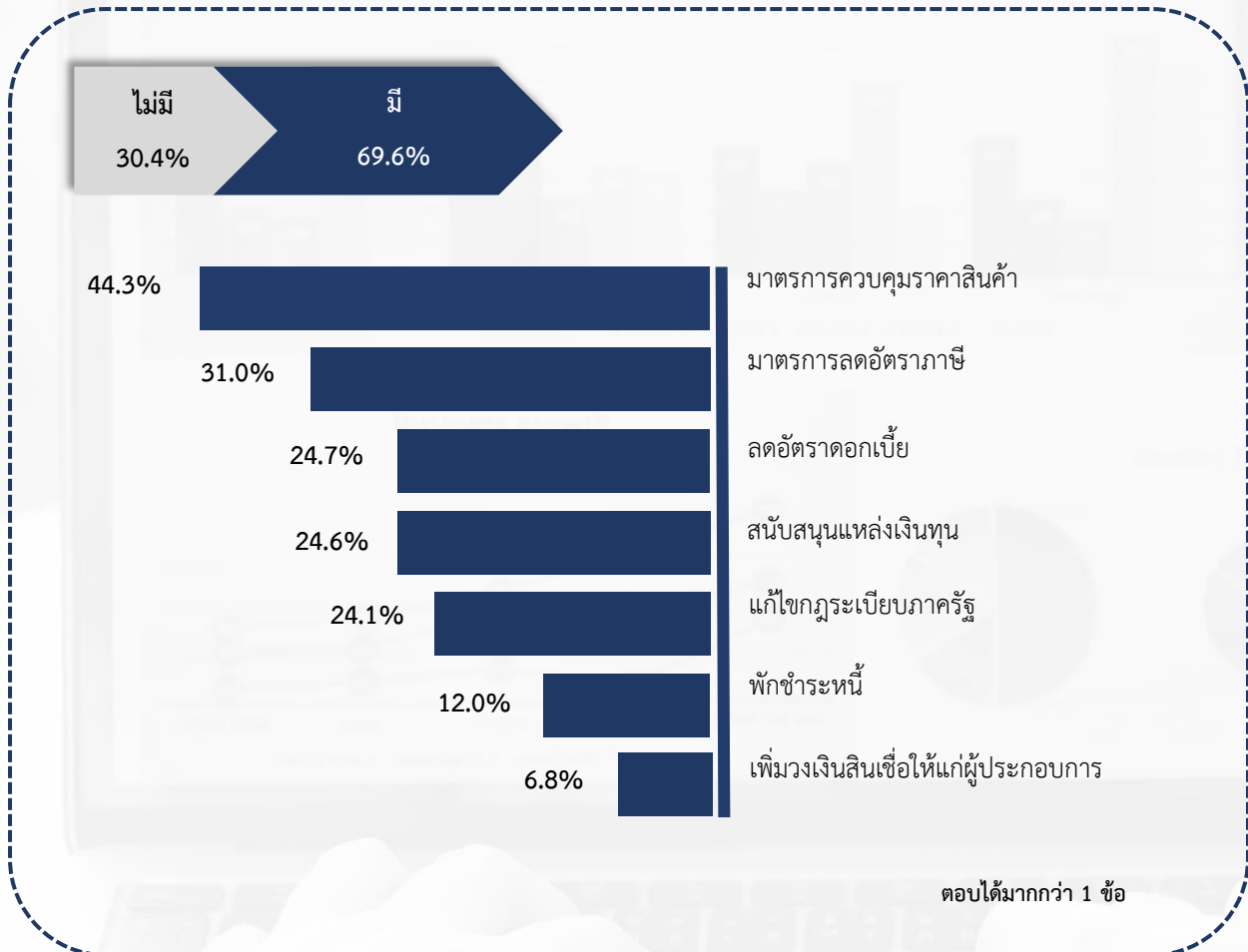
3.4.2 ความช่วยเหลือที่ต้องการจากหน่วยงานของรัฐ

ในจังหวัดฉะเชิงเทรา มีสถานประกอบการที่ต้องการความช่วยเหลือจากหน่วยงานของรัฐ ร้อยละ 69.6 และไม่มีความต้องการช่วยเหลือ ร้อยละ 30.4

เมื่อพิจารณาจากความต้องการความช่วยเหลือจากหน่วยงานของรัฐ พบว่า ร้อยละ 44.3 ต้องการให้ภาครัฐมีมาตรการควบคุมราคาสินค้า รองลงมาต้องการมาตรการลดอัตราภาษี ร้อยละ 31.0 ในขณะที่การต้องการให้มีการลดอัตราดอกเบี้ย และสนับสนุนแหล่งเงินทุนเท่ากัน ร้อยละ 24.6 ต้องการให้มีการแก้ไข

กฎระเบียบภาครัฐ ร้อยละ 24.1 การพักชำระหนี้ ร้อยละ 12.0 และต้องการให้มีการเพิ่มวงเงินสินเชื่อให้แก่ผู้ประกอบการ ร้อยละ 6.8 ตามลำดับ (ภาพที่ 4)

ภาพที่ 4 ร้อยละของสถานประกอบการ ที่ต้องการความช่วยเหลือจากหน่วยงานของรัฐ



ภาคผนวก ก

ตอนที่ 1 ข้อมูลทั่วไปของสถานประกอบการ

ตอนที่ 1 ข้อมูลทั่วไปของสถานประกอบการ
จำแนกตามขนาดของสถานประกอบการ

ตอนที่ 1 ข้อมูลทั่วไปของสถานประกอบการ จำแนกตามขนาดของสถานประกอบการ

ตาราง 1	จำนวนและร้อยละของสถานประกอบการธุรกิจ จำแนกตามรูปแบบการจัดตั้ง ตามกฎหมาย และขนาดของสถานประกอบการ	57
ตาราง 2	จำนวนและร้อยละของสถานประกอบการธุรกิจ จำแนกตามรูปแบบการจัดตั้ง ทางเศรษฐกิจ และขนาดของสถานประกอบการ	58
ตาราง 3	จำนวนและร้อยละของสถานประกอบการธุรกิจ จำแนกตามระยะเวลา ในการดำเนินกิจการ และขนาดของสถานประกอบการ	59
ตาราง 4	จำนวนและร้อยละของสถานประกอบการธุรกิจ จำแนกตามระยะเวลา การดำเนินกิจการ จำนวนชั่วโมงที่เปิดดำเนินการต่อวันในปี 2564 และขนาด ของสถานประกอบการ	60
ตาราง 5	จำนวนและร้อยละของสถานประกอบการธุรกิจ จำแนกตามเงินทุน จดทะเบียน และขนาดของสถานประกอบการ	61
ตาราง 6	จำนวนและร้อยละของสถานประกอบการธุรกิจ จำแนกตามการมีต่างประเทศ ร่วมลงทุนหรือถือหุ้น และขนาดของสถานประกอบการ	62
ตาราง 7	จำนวนและร้อยละของสถานประกอบการธุรกิจ จำแนกตามการลงทุน ในต่างประเทศ และขนาดของสถานประกอบการ	63

ตาราง 1 จำนวนและร้อยละของสถานประกอบการธุรกิจ จำแนกตามรูปแบบการจัดตั้งตามกฎหมาย และขนาดของสถานประกอบการ

TABLE 1 NUMBER AND PERCENTAGE OF BUSINESS ESTABLISHMENTS BY FORM OF LEGAL ORGANIZATION AND SIZE OF ESTABLISHMENT

จำนวนสถาน- ประกอบการ Number of establishments	ส่วนบุคคล Individual proprietor		ห้างหุ้นส่วนจำกัด ห้างหุ้นส่วนสามัญ นิติบุคคล Juristic partnership		บริษัทจำกัด บริษัทจำกัด (มหาชน) Company limited, Public company limited		สหกรณ์ Cooperatives		วิสาหกิจชุมชน Community enterprise		ขนาดของสถานประกอบการ Size of establishment	
	จำนวน Number	ร้อยละ %	จำนวน Number	ร้อยละ %	จำนวน Number	ร้อยละ %	จำนวน Number	ร้อยละ %	จำนวน Number	ร้อยละ %		
รวม	23,416	100.0	19,225	82.1	1,377	5.9	2,696	11.5	63	0.3	55	Total
1- 5 คน	21,401	100.0	18,741	87.6	1,080	5.1	1,472	6.9	56	0.3	52	1- 5 persons
6 - 10 คน	1,373	100.0	388	28.2	208	15.1	768	56.0	6	0.4	3	6 - 10 persons
11 - 15 คน	322	100.0	51	15.7	56	17.3	214	66.5	2	0.5	-	11 - 15 persons
16 - 25 คน	157	100.0	32	20.1	22	14.3	103	65.7	-	-	-	16 - 25 persons
26 - 30 คน	30	100.0	7	23.3	2	6.7	21	70.0	-	-	-	26 - 30 persons
31 - 50 คน	70	100.0	5	7.6	9	12.9	56	79.5	-	-	-	31 - 50 persons
51 - 200 คน	54	100.0	1	1.9	-	-	53	98.2	-	-	-	51 - 200 persons
มากกว่า 200 คน	9	100.0	-	-	-	-	9	100.0	-	-	-	more than 200 persons

ที่มา : สำนักทะเบียนธุรกิจและอุตสาหกรรม พ.ศ. 2565 (ธุรกิจทางการค้าและธุรกิจทางการบริการ) จังหวัดฉะเชิงเทรา สำนักงานสถิติแห่งชาติ กระทรวงดิจิทัลเพื่อเศรษฐกิจและสังคม

Source : The 2022 Business and Industrial Census (Trade and Services Industry) Chachoengsao Province, National Statistical Office, Ministry of Digital Economy and Society.

ตาราง 2 จำนวนและร้อยละของสถานประกอบการธุรกิจจำแนกตามรูปแบบการจัดตั้งทางเศรษฐกิจ และขนาดของสถานประกอบการ

TABLE 2 NUMBER AND PERCENTAGE OF BUSINESS ESTABLISHMENTS BY FORM OF ECONOMIC ORGANIZATION AND SIZE OF ESTABLISHMENT

ขนาดของสถานประกอบการ	จำนวนสถานประกอบการ				สำนักงานเดี่ยว				สำนักงานใหญ่				สำนักงานสาขา		อื่นๆ		Size of establishment
	Number of establishments		Single unit		Head office		Branch		Others		จำนวน	ร้อยละ	จำนวน	ร้อยละ	จำนวน	ร้อยละ	
	จำนวน	ร้อยละ	จำนวน	ร้อยละ	จำนวน	ร้อยละ	จำนวน	ร้อยละ	จำนวน	ร้อยละ							
รวม	23,416	100.0	22,947	98.0	158	0.7	269	1.2	42	0.2							Total
1- 5 คน	21,401	100.0	21,204	99.1	52	0.2	108	0.5	38	0.2							1- 5 persons
6 - 10 คน	1,373	100.0	1,217	88.6	51	3.7	105	7.7	-	-							6 - 10 persons
11 - 15 คน	322	100.0	288	89.4	9	2.9	20	6.3	4	1.4							11 - 15 persons
16 - 25 คน	157	100.0	139	88.4	4	2.6	14	9.0	-	-							16 - 25 persons
26 - 30 คน	30	100.0	20	66.7	8	26.7	2	6.7	-	-							26 - 30 persons
31 - 50 คน	70	100.0	48	68.6	12	16.7	10	14.8	-	-							31 - 50 persons
51 - 200 คน	54	100.0	28	51.9	19	35.2	7	13.0	-	-							51 - 200 persons
มากกว่า 200 คน	9	100.0	3	33.3	4	44.4	2	22.2	-	-							more than 200 persons

ที่มา : สำมะโนธุรกิจและอุตสาหกรรม พ.ศ. 2565 (ธุรกิจทางการค้าและธุรกิจทางการบริการ) จังหวัดฉะเชิงเทรา สำนักงานสถิติแห่งชาติ กระทรวงดิจิทัลเพื่อเศรษฐกิจและสังคม

Source : The 2022 Business and Industrial Census (Trade and Services Industry) Chachoengsao Province, National Statistical Office, Ministry of Digital Economy and Society.

ตาราง 3 จำนวนและร้อยละของสถานประกอบการธุรกิจ จำนวนตามระยะเวลาในการดำเนินงาน และขนาดของสถานประกอบการ

TABLE 3 NUMBER AND PERCENTAGE OF BUSINESS ESTABLISHMENTS BY PERIOD OF OPERATION AND SIZE OF ESTABLISHMENT

ขนาดของสถานประกอบการ	จำนวนสถานประกอบการ		ระยะเวลาในการดำเนินงาน (ปี) Period of operation (Year)												Size of establishment
	Number of establishments		< 5		5 - 9		10 - 19		20 - 29		≥ 30				
	จำนวน Number	ร้อยละ %	จำนวน Number	ร้อยละ %	จำนวน Number	ร้อยละ %	จำนวน Number	ร้อยละ %	จำนวน Number	ร้อยละ %	จำนวน Number	ร้อยละ %			
รวม	23,416	100.0	3,834	16.4	5,512	23.5	9,562	40.8	2,100	9.0	2,408	10.3	Total		
1- 5 คน	21,401	100.0	3,697	17.3	4,850	22.7	8,753	40.9	1,807	8.4	2,294	10.7	1- 5 persons		
6 - 10 คน	1,373	100.0	84	6.2	472	34.4	583	42.5	195	14.2	39	2.8	6 - 10 persons		
11 - 15 คน	322	100.0	25	7.6	106	32.8	129	40.1	36	11.2	27	8.3	11 - 15 persons		
16 - 25 คน	157	100.0	22	14.2	51	32.7	47	29.9	19	12.0	18	11.3	16 - 25 persons		
26 - 30 คน	30	100.0	-	-	12	40.0	7	22.2	7	22.2	5	15.6	26 - 30 persons		
31 - 50 คน	70	100.0	3	4.3	17	23.8	24	35.0	17	24.3	9	12.6	31 - 50 persons		
51 - 200 คน	54	100.0	2	3.7	2	3.7	17	30.6	17	30.6	17	31.5	51 - 200 persons		
มากกว่า 200 คน	9	100.0	-	-	2	22.2	3	33.3	3	33.3	1	11.1	more than 200 persons		

ที่มา : สำนักธุรกิจและอุตสาหกรรม พ.ศ. 2565 (ธุรกิจทางการค้าและธุรกิจทางการบริการ) จังหวัดฉะเชิงเทรา สำนักงานสถิติแห่งชาติ กระทรวงดิจิทัลเพื่อเศรษฐกิจและสังคม

Source : The 2022 Business and Industrial Census (Trade and Services Industry) Chachoengsao Province, National Statistical Office, Ministry of Digital Economy and Society.

ตาราง 4 จำนวนและร้อยละของสถานประกอบการธุรกิจ จำนวนตามระยะเวลาการดำเนินงาน จำนวนชั่วโมงที่เปิดดำเนินการต่อวันในปี 2564 และขนาดของสถานประกอบการ

TABLE 4 NUMBER AND PERCENTAGE OF BUSINESS ESTABLISHMENTS BY PERIOD OF OPERATION IN 2021 AND SIZE OF ESTABLISHMENT

ขนาดของสถานประกอบการ Number of establishments	ระยะเวลาการดำเนินงาน Period of operation in 2021												รวม Total			
	เดือน Months						ชั่วโมง Hours per day									
	< 3	3 - 6	7 - 9	10 - 12	< 8	> 10	< 8	8 - 10	> 10	จำนวน Number	ร้อยละ %	จำนวน Number		ร้อยละ %	จำนวน Number	ร้อยละ %
จำนวนสถานประกอบการ Number	24	1,745	719	20,928	966	4,163	18,287	78.1	4.1	18,287	78.1	4.1	18,287	78.1	4,163	17.8
ร้อยละ %	100.0	100.0	100.0	100.0	100.0	100.0	100.0	100.0	100.0	100.0	100.0	100.0	100.0	100.0	100.0	100.0
จำนวน Number	10	1,708	674	19,009	938	3,736	16,726	78.2	4.4	16,726	78.2	4.4	16,726	78.2	3,736	17.5
ร้อยละ %	100.0	100.0	100.0	100.0	100.0	100.0	100.0	100.0	100.0	100.0	100.0	100.0	100.0	100.0	100.0	100.0
จำนวน Number	3	6	7	306	11	74	238	73.8	3.3	238	73.8	3.3	238	73.8	74	22.9
ร้อยละ %	100.0	100.0	100.0	100.0	100.0	100.0	100.0	100.0	100.0	100.0	100.0	100.0	100.0	100.0	100.0	100.0
จำนวน Number	-	10	10	137	-	47	110	70.3	-	110	70.3	-	110	70.3	47	29.7
ร้อยละ %	100.0	100.0	100.0	100.0	100.0	100.0	100.0	100.0	100.0	100.0	100.0	100.0	100.0	100.0	100.0	100.0
จำนวน Number	-	2	4	25	-	6	24	80.0	-	24	80.0	-	24	80.0	6	20.0
ร้อยละ %	100.0	100.0	100.0	100.0	100.0	100.0	100.0	100.0	100.0	100.0	100.0	100.0	100.0	100.0	100.0	100.0
จำนวน Number	-	1	-	69	-	9	61	86.7	-	61	86.7	-	61	86.7	9	13.3
ร้อยละ %	100.0	100.0	100.0	100.0	100.0	100.0	100.0	100.0	100.0	100.0	100.0	100.0	100.0	100.0	100.0	100.0
จำนวน Number	-	3	-	51	1	53	53	98.2	1.9	53	98.2	1.9	53	98.2	-	-
ร้อยละ %	100.0	100.0	100.0	100.0	100.0	100.0	100.0	100.0	100.0	100.0	100.0	100.0	100.0	100.0	100.0	100.0
มากกว่า 200 คน more than 200 persons	-	-	-	9	-	9	9	100.0	-	9	100.0	-	9	100.0	-	-

ที่มา : สำนักงานสถิติแห่งชาติ กรุงเทพมหานคร และธุรกิจทางการบริการ) จังหวัดฉะเชิงเทรา สำนักงานสถิติแห่งชาติ กระทรวงดิจิทัลเพื่อเศรษฐกิจและสังคม

Source : The 2022 Business and Industrial Census (Trade and Services Industry) Chachoengsao Province, National Statistical Office, Ministry of Digital Economy and Society.

ตาราง 5 จำนวนและร้อยละของสถานประกอบการธุรกิจ จำนวนตามเงินทุนจดทะเบียน และขนาดของสถานประกอบการ

TABLE 5 NUMBER AND PERCENTAGE OF BUSINESS ESTABLISHMENTS BY REGISTERED CAPITAL AND SIZE OF ESTABLISHMENT

ขนาดของสถานประกอบการ	มูลค่าทุนจดทะเบียน (ล้านบาท) Registered capital (Million baht)														มูลค่าเงินทุนจดทะเบียน จดทะเบียน Value of Registered capital	Size of establishment									
	จำนวนสถานประกอบการที่ไม่มีทุนจดทะเบียน		< 1		1 - 9		10 - 49		50 - 99		100 - 199		200 - 499				500 - 999		≥ 1,000						
	จำนวน Number	ร้อยละ %	จำนวน Number	ร้อยละ %	จำนวน Number	ร้อยละ %	จำนวน Number	ร้อยละ %	จำนวน Number	ร้อยละ %	จำนวน Number	ร้อยละ %	จำนวน Number	ร้อยละ %			จำนวน Number	ร้อยละ %	จำนวน Number	ร้อยละ %					
รวม	4,074	100.0	303	7.4	3,771	92.6	911	22.4	2,662	65.3	95	2.3	45	1.1	19	0.5	34	0.8	1	0.0	4	0.1	33,088,621,349.0	Total	
1- 5 คน	2,552	100.0	144	5.6	2,408	94.4	742	29.1	1,616	63.3	12	0.5	30	1.2	9	0.4	-	-	-	-	-	-	-	7,868,318,779.0	1- 5 persons
6 - 10 คน	976	100.0	103	10.5	873	89.5	139	14.3	671	68.7	28	2.9	7	0.7	-	-	29	3.0	-	-	-	-	-	13,880,048,050.0	6 - 10 persons
11 - 15 คน	270	100.0	20	7.5	249	92.5	13	4.9	215	79.8	18	6.6	-	-	1	0.4	-	-	-	-	2	0.7	-	2,857,705,950.0	11 - 15 persons
16 - 25 คน	125	100.0	14	11.3	111	88.7	14	11.0	93	73.9	3	2.1	2	1.6	-	-	-	-	-	-	-	-	-	423,415,370.0	16 - 25 persons
26 - 30 คน	23	100.0	2	8.7	21	91.3	-	-	17	73.9	3	13.0	-	-	1	4.4	-	-	-	-	-	-	-	177,000,000.0	26 - 30 persons
31 - 50 คน	65	100.0	10	16.0	54	84.0	3	4.6	28	43.8	16	24.0	-	-	4	6.2	3	3.9	1	1.6	-	-	-	2,067,033,200.0	31 - 50 persons
51 - 200 คน	53	100.0	7	13.2	46	86.8	-	-	20	36.8	14	26.4	7	12.3	3	5.7	2	3.8	-	-	1	1.9	-	2,910,100,000.0	51 - 200 persons
มากกว่า 200 คน	9	100.0	2	22.2	7	77.8	-	-	2	22.2	2	22.2	-	-	1	11.1	1	11.1	-	-	1	11.1	-	2,905,000,000.0	more than 200 persons

หมายเหตุ : เฉพาะสถานประกอบการที่มีรูปแบบการจัดตั้งตามกฎหมายเป็นทั้งหุ้นส่วนสามัญบุคคล บริษัทจำกัด และบริษัทจำกัด (มหาชน)

Note : Only establishments which were juristic partnership, company limited and public company limited.

ที่มา : สำนักธุรกิจและอุตสาหกรรม พ.ศ. 2565 (ธุรกิจทางการค้าและธุรกิจทางการบริการ) จังหวัดฉะเชิงเทรา สำนักงานสถิติแห่งชาติ กระทรวงดิจิทัลเพื่อเศรษฐกิจและสังคม

Source : The 2022 Business and Industrial Census (Trade and Services Industry) Chachoengsao Province, National Statistical Office, Ministry of Digital Economy and Society.

ตาราง 6 จำนวนและร้อยละของสถานประกอบการธุรกิจ จำแนกตามการมีต่างประเทศร่วมลงทุนหรือถือหุ้น และขนาดของสถานประกอบการ

TABLE 6 NUMBER AND PERCENTAGE OF BUSINESS ESTABLISHMENTS BY HAVING FOREIGN INVESTMENTS OR HOLDING SHARE AND SIZE OF ESTABLISHMENT

ขนาดของสถานประกอบการ	จำนวนสถาน- ประกอบการ		ไม่มีต่างประเทศ ร่วมลงทุนหรือถือหุ้น		มีผู้ถือหุ้นต่างชาติแต่ละรายถือหุ้น		ร้อยละ	จำนวน	ร้อยละ	จำนวน	ร้อยละ	จำนวน	ร้อยละ	Size of establishment
	จำนวน	ร้อยละ	จำนวน	ร้อยละ	จำนวน	ร้อยละ								
1 - 5 คน	2,552	100.0	4,065	99.8	2	0.1	6	0.2	-	-	-	-	-	1- 5 persons
6 - 10 คน	976	100.0	976	100.0	-	-	-	-	-	-	-	-	-	6 - 10 persons
11 - 15 คน	270	100.0	268	99.1	-	-	2	0.9	-	-	-	2	0.9	11 - 15 persons
16 - 25 คน	125	100.0	121	96.8	-	-	4	3.2	-	-	-	4	3.2	16 - 25 persons
26 - 30 คน	23	100.0	23	100.0	-	-	-	-	-	-	-	-	-	26 - 30 persons
31 - 50 คน	65	100.0	65	100.0	-	-	-	-	-	-	-	-	-	31 - 50 persons
51 - 200 คน	53	100.0	51	96.2	2	3.8	-	-	-	-	-	-	-	51 - 200 persons
มากกว่า 200 คน	9	100.0	9	100.0	-	-	-	-	-	-	-	-	-	more than 200 persons
รวม	4,074	100.0	4,065	99.8	2	0.1	6	0.2	-	-	-	6	0.2	Total

หมายเหตุ : เฉพาะสถานประกอบการที่มีรูปแบบการจัดตั้งตามกฎหมายเป็นทั้งหุ้นส่วนจำกัด ทั้งหุ้นส่วนสามัญนิติบุคคล บริษัทจำกัด และบริษัทจำกัด (มหาชน)

Note : Only establishments which were juristic partnership, company limited and public company limited.

ที่มา : สำนักงานธุรกิจและอุตสาหกรรม พ.ศ. 2565 (ธุรกิจทางการค้าและธุรกิจทางการบริการ) จังหวัดเชียงใหม่ตรา สำนักงานสถิติแห่งชาติ กระทรวงดิจิทัลเพื่อเศรษฐกิจและสังคม

Source : The 2022 Business and Industrial Census (Trade and Services Industry) Chachoengsao Province, National Statistical Office, Ministry of Digital Economy and Society.

ตาราง 7 จำนวนและร้อยละของสถานประกอบการธุรกิจ จำนวนตามการลงทุนในต่างประเทศ และขนาดของสถานประกอบการ

TABLE 7 NUMBER AND PERCENTAGE OF BUSINESS ESTABLISHMENTS BY INVESTMENT IN ABROAD AND SIZE OF ESTABLISHMENT

ขนาดของสถานประกอบการ	จำนวนสถานประกอบการ				มูลค่าเงินลงทุน				มูลค่าเงินลงทุน ในต่างประเทศ Value of investment in abroad	Size of establishment
	ไม่มีการลงทุน ในต่างประเทศ		Total investment cost (Million baht)		รวม Total		1 - 9			
	จำนวน establishments	ร้อยละ %	จำนวน Number	ร้อยละ %	จำนวน Number	ร้อยละ %	จำนวน Number	ร้อยละ %		
รวม	4,074	100.0	4,073	100.0	1	0.0	1	0.0	1,960,000.0	Total
1 - 5 คน	2,552	100.0	2,552	100.0	-	-	-	-	-	1 - 5 persons
6 - 10 คน	976	100.0	976	100.0	-	-	-	-	-	6 - 10 persons
11 - 15 คน	270	100.0	269	99.6	1	0.4	1	0.4	1,960,000.0	11 - 15 persons
16 - 25 คน	125	100.0	125	100.0	-	-	-	-	-	16 - 25 persons
26 - 30 คน	23	100.0	23	100.0	-	-	-	-	-	26 - 30 persons
31 - 50 คน	65	100.0	65	100.0	-	-	-	-	-	31 - 50 persons
51 - 200 คน	53	100.0	53	100.0	-	-	-	-	-	51 - 200 persons
มากกว่า 200 คน	9	100.0	9	100.0	-	-	-	-	-	more than 200 persons

หมายเหตุ : เฉพาะสถานประกอบการที่มีรูปแบบการจัดตั้งตามกฎหมายเป็นหุ้นส่วนจำกัด ทั้งหุ้นส่วนสามัญนิติบุคคล บริษัทจำกัด และบริษัทจำกัด (มหาชน)

Note : Only establishments which were juristic partnership, company limited and public company limited.

ที่มา : สำมะโนธุรกิจและอุตสาหกรรม พ.ศ. 2565 (ธุรกิจทางการค้าและธุรกิจทางการบริการ) จังหวัดฉะเชิงเทรา สำนักงานสถิติแห่งชาติ กระทรวงดิจิทัลเพื่อเศรษฐกิจและสังคม

Source : The 2022 Business and Industrial Census (Trade and Services Industry) Chachoengsao Province, National Statistical Office,

Ministry of Digital Economy and Society.

ตอนที่ 1 ข้อมูลทั่วไปของสถานประกอบการ
จำแนกตามหมวดย่อยธุรกิจ

ตอนที่ 1 ข้อมูลทั่วไปของสถานประกอบการ จำแนกตามหมวดย่อยธุรกิจ		
ตาราง 1	จำนวนและร้อยละของสถานประกอบการธุรกิจ จำแนกตามรูปแบบการจัดตั้งตามกฎหมาย และหมวดย่อยธุรกิจ	69
ตาราง 2	จำนวนและร้อยละของสถานประกอบการธุรกิจ จำแนกตามรูปแบบการจัดตั้งทางเศรษฐกิจ และหมวดย่อยธุรกิจ	71
ตาราง 3	จำนวนและร้อยละของสถานประกอบการธุรกิจ จำแนกตามระยะเวลาในการดำเนินกิจการ และหมวดย่อยธุรกิจ	73
ตาราง 4	จำนวนและร้อยละของสถานประกอบการธุรกิจ จำแนกตามระยะเวลาการดำเนินกิจการ จำนวนชั่วโมงที่เปิดดำเนินการต่อวันในปี 2564 และหมวดย่อยธุรกิจ	75
ตาราง 5	จำนวนและร้อยละของสถานประกอบการธุรกิจ จำแนกตามเงินทุนจดทะเบียน และหมวดย่อยธุรกิจ	77
ตาราง 6	จำนวนและร้อยละของสถานประกอบการธุรกิจ จำแนกตามการมีต่างประเทศร่วมลงทุนหรือถือหุ้น และหมวดย่อยธุรกิจ	79
ตาราง 7	จำนวนและร้อยละของสถานประกอบการธุรกิจ จำแนกตามการลงทุนในต่างประเทศ และหมวดย่อยธุรกิจ	81

ตาราง 1 จำนวนและร้อยละของสถานประกอบการธุรกิจ จำนวนตามรูปแบบการจัดตั้งตามกฎหมาย และหมวดธุรกิจ

TABLE 1 NUMBER AND PERCENTAGE OF BUSINESS ESTABLISHMENTS BY FORM OF LEGAL ORGANIZATION AND DIVISION OF BUSINESS INDUSTRY

รหัส Code	หมวดหมู่ธุรกิจ	จำนวนสถาน- ประกอบการ Number of establishments	ส่วนบุคคล Individual proprietor		ห้างหุ้นส่วนจำกัด ห้างหุ้นส่วนสามัญ นิติบุคคล Juristic partnership		บริษัทจำกัด บริษัทจำกัด (มหาชน) Company limited, Public company limited		สหกรณ์ Cooperatives		วิสาหกิจชุมชน Community enterprise		Division of business industry	
			จำนวน Number	ร้อยละ %	จำนวน Number	ร้อยละ %	จำนวน Number	ร้อยละ %	จำนวน Number	ร้อยละ %	จำนวน Number	ร้อยละ %		จำนวน Number
	รวม	23,416	100.0	19,225	82.1	1,377	5.9	2,696	11.5	63	0.3	55	0.2	Total
45	การขายส่งและการขายปลีก การซ่อมยานยนต์ และจักรยานยนต์	2,229	100.0	1,810	81.2	22	1.0	397	17.8	-	-	-	-	Wholesale and retail trade; repair of motor vehicles and motorcycles
46	การขายส่ง (ยกเว้นยานยนต์และจักรยานยนต์)	1,713	100.0	751	43.9	173	10.1	765	44.7	6	0.4	17	1.0	Wholesale trade (except of motor vehicles and motorcycles)
47	การขายปลีก (ยกเว้นยานยนต์และจักรยานยนต์)	11,211	100.0	9,117	81.3	985	8.8	1,014	9.1	57	0.5	38	0.3	Retail trade (except of motor vehicles and motorcycles)
55	ที่พักแรม	117	100.0	92	78.8	-	-	25	21.2	-	-	-	-	Accommodation
56	การบริการอาหารและเครื่องดื่ม	4,030	100.0	3,961	98.3	26	0.7	43	1.1	-	-	-	-	Food and beverage service activities
59	การผลิตภาพยนตร์ วิดีทัศน์ และรายการโทรทัศน์ การบันทึกเสียงลงบนสื่อ และการจัดพิมพ์ที่จำหน่ายหรือ เผยแพร่ดนตรี	1	100.0	-	-	-	-	1	100.0	-	-	-	-	Motion picture, video and television programme production, sound recording and music publishing activities
60	การจัดส่งรายการและการแพร่ภาพกระจายเสียง	6	100.0	-	-	5	83.3	1	16.7	-	-	-	-	Programming and broadcasting activities
62	การจัดทำโปรแกรมคอมพิวเตอร์ การให้คำปรึกษา เกี่ยวกับคอมพิวเตอร์ และกิจกรรมที่เกี่ยวข้อง	10	100.0	-	-	-	-	10	100.0	-	-	-	-	Computer programming, consultancy and related activities
63	การบริการสารสนเทศ	2	100.0	-	-	-	-	2	100.0	-	-	-	-	Information service activities
68	กิจกรรมอสังหาริมทรัพย์	1,617	100.0	1,394	86.2	24	1.5	199	12.3	-	-	-	-	Real estate activities
69	กิจกรรมทางกฎหมายและการบัญชี	56	100.0	-	-	47	83.9	9	16.1	-	-	-	-	Legal and accounting activities
70	กิจกรรมของสำนักงานใหญ่และการบริการ ให้คำปรึกษาด้านการบริหารจัดการ	11	100.0	-	-	-	-	11	100.0	-	-	-	-	Activities of head offices; management consultancy activities
71	กิจกรรมด้านสถาปัตยกรรมและวิศวกรรม	51	100.0	17	32.4	11	21.0	24	46.7	-	-	-	-	Architectural and engineering activities; technical testing and analysis
72	รวมถึงการทดสอบและการวิเคราะห์ทางเทคนิค การวิจัยและพัฒนาเชิงวิทยาศาสตร์	1	100.0	-	-	-	-	1	100.0	-	-	-	-	Scientific research and development
73	การโฆษณาและการวิจัยตลาด	63	100.0	38	60.7	14	21.8	11	17.5	-	-	-	-	Advertising and market research
74	กิจกรรมทางวิชาชีพ วิทยาศาสตร์ และเทคนิคอื่น ๆ	73	100.0	62	84.9	-	-	11	15.1	-	-	-	-	Other professional, scientific and technical activities

ตาราง 1 จำนวนและร้อยละของสถานประกอบการธุรกิจ จำนวนตามรูปแบบการจัดตั้งตามกฎหมาย และหมวดย่อยธุรกิจ (ต่อ)

TABLE 1 NUMBER AND PERCENTAGE OF BUSINESS ESTABLISHMENTS BY FORM OF LEGAL ORGANIZATION AND DIVISION OF BUSINESS INDUSTRY (Cont d)

รหัส Code	หมวดย่อยธุรกิจ	จำนวนสถาน- ประกอบการ		จำนวนบุคคล		ห้างหุ้นส่วนจำกัด		บริษัทจำกัด		สหกรณ์ Cooperatives	วิสาหกิจชุมชน Community enterprise	Division of business industry
		จำนวน	ร้อยละ	จำนวน	ร้อยละ	จำนวน	ร้อยละ	จำนวน	ร้อยละ			
		Number	%	Number	%	Number	%	Number	%			
77	กิจกรรมการให้เช่า	38	100.0	16	42.1	9	22.4	14	35.5	-	-	Rental and leasing activities
78	กิจกรรมการจ้างงาน	69	100.0	2	2.9	31	44.4	36	52.7	-	-	Employment activities
79	กิจกรรมของตัวแทนธุรกิจท่องเที่ยว การจำหน่ายอาหาร การบริการสำรอง และกิจกรรมที่เกี่ยวข้อง	2	100.0	-	-	-	-	2	100.0	-	-	Travel agency, tour operator, reservation service and related activities
80	การบริการรักษาความปลอดภัยและสารสืบสวน	19	100.0	6	31.6	-	-	13	68.4	-	-	Security and investigation activities
81	กิจกรรมการบริการสำหรับอาคารและภูมิทัศน์	23	100.0	3	13.0	12	52.9	8	34.1	-	-	Services to buildings and landscape activities
82	การบริการด้านการบริหารและสนับสนุนการดำเนินงานของสำนักงาน และกิจกรรมอื่นๆ ที่สนับสนุนทางธุรกิจ	182	100.0	151	83.0	17	9.3	14	7.7	-	-	Office administrative, office support and other business support activities
90	กิจกรรมการสร้างสรรศิลปะและความบันเทิง	13	100.0	13	100.0	-	-	-	-	-	-	Creative, arts and entertainment activities
92	กิจกรรมการพนันและการเสี่ยงโชค	51	100.0	38	75.0	-	-	13	25.0	-	-	Gambling and betting activities
93	กิจกรรมด้านการศึกษา ความบันเทิง และการนันทนาการ	90	100.0	86	95.6	1	1.1	3	3.3	-	-	Sports activities and amusement and recreation activities
95	การซ่อมคอมพิวเตอร์และของใช้ส่วนบุคคลและของใช้ในชีวิตประจำวัน	229	100.0	215	93.8	-	-	14	6.2	-	-	Repair of computers and personal and household goods
96	กิจกรรมบริการส่วนบุคคลอื่นๆ	1,509	100.0	1,452	96.3	1	0.1	56	3.7	-	-	Other personal service activities

ที่มา : สำนักทะเบียนธุรกิจและอุตสาหกรรม พ.ศ. 2565 (ธุรกิจทางการค้าและธุรกิจทางการบริการ) จังหวัดฉะเชิงเทรา สำนักงานสถิติแห่งชาติ กระทรวงดิจิทัลเพื่อเศรษฐกิจและสังคม

Source : The 2022 Business and Industrial Census (Trade and Services Industry) Chachoengsao Province, National Statistical Office, Ministry of Digital Economy and Society.

ตาราง 2 จำนวนและร้อยละของสถานประกอบการธุรกิจจำแนกตามรูปแบบการจัดตั้งทางเศรษฐกิจ และหมวดย่อยธุรกิจ

TABLE 2 NUMBER AND PERCENTAGE OF BUSINESS ESTABLISHMENTS BY FORM OF ECONOMIC ORGANIZATION AND DIVISION OF BUSINESS INDUSTRY

รหัส Code	หมวดย่อยธุรกิจ	จำนวนสถานประกอบการ		สำนักงานเพียงเดียว		สำนักงานใหญ่		สำนักงานสาขา		อื่นๆ		Division of business industry
		Number of establishments		Single unit		Head office		Branch		Others		
		จำนวน Number	ร้อยละ %	จำนวน Number	ร้อยละ %	จำนวน Number	ร้อยละ %	จำนวน Number	ร้อยละ %	จำนวน Number	ร้อยละ %	
	รวม	23,416	100.0	22,947	98.0	158	0.7	269	1.2	42	0.2	Total
45	การขายส่งและการขายปลีก การซ่อมยานยนต์ และจักรยานยนต์	2,229	100.0	2,105	94.5	18	0.8	105	4.7	-	-	Wholesale and retail trade; repair of motor vehicles and motorcycles
46	การขายส่ง (ยกเว้นยานยนต์และจักรยานยนต์)	1,713	100.0	1,618	94.4	51	3.0	44	2.6	-	-	Wholesale trade (except of motor vehicles and motorcycles)
47	การขายปลีก (ยกเว้นยานยนต์และจักรยานยนต์)	11,211	100.0	11,087	98.9	47	0.4	77	0.7	-	-	Retail trade (except of motor vehicles and motorcycles)
55	ที่พักแรม	117	100.0	106	90.9	11	9.2	-	-	-	-	Accommodation
56	การบริการอาหารและเครื่องดื่ม	4,030	100.0	4,005	99.4	13	0.3	8	0.2	4	0.1	Food and beverage service activities
59	การผลิตภาพยนตร์ วีดิทัศน์ และรายการโทรทัศน์ การบันทึกเสียงลงบนสื่อ และการจัดพิมพ์จำหน่ายหรือเผยแพร่ดนตรี	1	100.0	-	-	-	-	1	100.0	-	-	Motion picture, video and television programme production, sound recording and music publishing activities
60	การจัดส่งรายการและการแพร่ภาพกระจายเสียง	6	100.0	6	100.0	-	-	-	-	-	-	Programming and broadcasting activities
62	การจัดทำโปรแกรมคอมพิวเตอร์ การให้คำปรึกษาเกี่ยวกับคอมพิวเตอร์ และกิจกรรมที่เกี่ยวข้อง	10	100.0	10	100.0	-	-	-	-	-	-	Computer programming, consultancy and related activities
63	การบริการสารสนเทศ	2	100.0	2	100.0	-	-	-	-	-	-	Information service activities
68	กิจกรรมอสังหาริมทรัพย์	1,617	100.0	1,580	97.7	10	0.6	27	1.7	-	-	Real estate activities
69	กิจกรรมทางกฎหมายและการบัญชี	56	100.0	56	100.0	-	-	-	-	-	-	Legal and accounting activities
70	กิจกรรมของสำนักงานใหญ่และการบริการให้คำปรึกษาด้านการบริหารจัดการ	11	100.0	9	81.8	2	18.2	-	-	-	-	Activities of head offices; management consultancy activities
71	กิจกรรมด้านสถาปัตยกรรมและวิศวกรรม รวมถึงการทดสอบและการวิเคราะห์ทางเทคนิค	51	100.0	49	96.1	2	3.9	-	-	-	-	Architectural and engineering activities; technical testing and analysis
72	การวิจัยและพัฒนาเชิงวิทยาศาสตร์	1	100.0	1	100.0	-	-	-	-	-	-	Scientific research and development
73	การโฆษณาและการวิจัยตลาด	63	100.0	63	100.0	-	-	-	-	-	-	Advertising and market research
74	กิจกรรมทางวิชาชีพ วิทยาศาสตร์ และเทคนิคอื่นๆ	73	100.0	71	97.3	2	2.7	-	-	-	-	Other professional, scientific and technical activities
77	กิจกรรมการให้เช่า	38	100.0	38	100.0	-	-	-	-	-	-	Rental and leasing activities
78	กิจกรรมการจ้างงาน	69	100.0	68	98.6	1	1.5	-	-	-	-	Employment activities

ตาราง 2 จำนวนและร้อยละของสถานประกอบการธุรกิจจำแนกตามรูปแบบการจัดตั้งทางเศรษฐกิจ และหมวดย่อยธุรกิจ (ต่อ)
TABLE 2 NUMBER AND PERCENTAGE OF BUSINESS ESTABLISHMENTS BY FORM OF ECONOMIC ORGANIZATION AND DIVISION OF BUSINESS INDUSTRY (Cont'd.)

รหัส Code	หมวดย่อยธุรกิจ	จำนวนสถานประกอบการ		สำนักงานเพียงเดียว		สำนักงานใหญ่		สำนักงานสาขา		อื่นๆ		Division of business industry
		Number of establishments		Single unit		Head office		Branch		Others		
		จำนวน Number	ร้อยละ %	จำนวน Number	ร้อยละ %	จำนวน Number	ร้อยละ %	จำนวน Number	ร้อยละ %	จำนวน Number	ร้อยละ %	
79	กิจกรรมท่องเที่ยว การจำหน่ายอาหาร การบริการสำรอง และกิจกรรมที่เกี่ยวข้อง	2	100.0	2	100.0	-	-	-	-	-	-	Travel agency, tour operator, reservation service and related activities
80	การบริการรักษาความปลอดภัยและการสืบสวน	19	100.0	17	87.7	-	-	2	12.3	-	-	Security and investigation activities
81	กิจกรรมการบริการสำหรับอาคารและภูมิทัศน์	23	100.0	23	100.0	-	-	-	-	-	-	Services to buildings and landscape activities
82	การบริการด้านการบริหารและสนับสนุนการดำเนินงาน ของสำนักงาน และกิจกรรมอื่นๆ ที่สนับสนุนทางธุรกิจ	182	100.0	180	98.9	-	-	2	1.1	-	-	Office administrative, office support and other business support activities
90	กิจกรรมการสร้างสรรค์ศิลปะและความบันเทิง	13	100.0	13	100.0	-	-	-	-	-	-	Creative, arts and entertainment activities
92	กิจกรรมการพนันและการเสี่ยงโชค	51	100.0	51	100.0	-	-	-	-	-	-	Gambling and betting activities
93	กิจกรรมด้านการศึกษา ความบันเทิง และการนันทนาการ	90	100.0	89	98.9	1	1.1	-	-	-	-	Sports activities and amusement and recreation activities
95	การซ่อมคอมพิวเตอร์และของใช้ส่วนบุคคล และของใช้ในครัวเรือน	229	100.0	229	100.0	-	-	-	-	-	-	Repair of computers and personal and household goods
96	กิจกรรมบริการส่วนบุคคลอื่นๆ	1,509	100.0	1,468	97.3	-	-	3	0.2	38	2.5	Other personal service activities

ที่มา : สำนักเศรษฐกิจและอุตสาหกรรม พ.ศ. 2565 (ธุรกิจทางการค้าและธุรกิจทางบริการ) จังหวัดฉะเชิงเทรา สำนักงานสถิติแห่งชาติ กระทรวงดิจิทัลเพื่อเศรษฐกิจและสังคม

Source : The 2022 Business and Industrial Census (Trade and Services Industry) Chachoengsao Province, National Statistical Office, Ministry of Digital Economy and Society.

ตาราง 3 จำนวนและร้อยละของสถานประกอบการธุรกิจ จำนวนตามระยะเวลาในการดำเนินงาน และหมวดอุตสาหกรรม

TABLE 3 NUMBER AND PERCENTAGE OF BUSINESS ESTABLISHMENTS BY PERIOD OF OPERATION AND DIVISION OF BUSINESS INDUSTRY

รหัส Code	หมวดอุตสาหกรรม Division of business industry	ระยะเวลาในการดำเนินงาน (ปี) Period of operation (Year)												รวม Total
		จำนวนสถานประกอบการ Number of establishments		< 5		5 - 9		10 - 19		20 - 29		≥ 30		
		จำนวน Number	ร้อยละ %	จำนวน Number	ร้อยละ %	จำนวน Number	ร้อยละ %	จำนวน Number	ร้อยละ %	จำนวน Number	ร้อยละ %	จำนวน Number	ร้อยละ %	
45	การขายส่งและการขายปลีก การซ่อมยานยนต์ และจักรยานยนต์	23,416	100.0	3,834	16.4	5,512	23.5	9,562	40.8	2,100	9.0	2,408	10.3	Wholesale and retail trade; repair of motor vehicles and motorcycles
46	การขายส่ง (ยกเว้นยานยนต์และจักรยานยนต์)	2,229	100.0	396	17.8	1,011	45.4	645	28.9	57	2.6	120	5.4	Wholesale trade (except of motor vehicles and motorcycles)
47	การขายปลีก (ยกเว้นยานยนต์และจักรยานยนต์)	1,713	100.0	151	8.8	534	31.2	681	39.8	247	14.4	99	5.8	Retail trade (except of motor vehicles and motorcycles)
55	ที่พักแรม	11,211	100.0	1,436	12.8	1,764	15.7	5,134	45.8	1,607	14.3	1,269	11.3	Accommodation
56	การบริการอาหารและเครื่องดื่ม	117	100.0	31	26.4	14	12.2	47	40.3	24	20.2	1	0.9	Food and beverage service activities
59	การผลิตภาพยนตร์ วิดีทัศน์ และรายการโทรทัศน์ การบันทึกเสียงลงบนสื่อ และการจัดพิมพ์จำหน่ายหรือเผยแพร่ดนตรี	4,030	100.0	1,627	40.4	625	15.5	1,195	29.7	19	0.5	565	14.0	Motion picture, video and television programme production, sound recording and music publishing activities
60	การจัดผังรายการและการแพร่ภาพกระจายเสียง	1	100.0	-	-	1	100.0	-	-	-	-	-	-	Programming and broadcasting activities
62	การจัดทำโปรแกรมคอมพิวเตอร์ การให้บริการเกี่ยวกับคอมพิวเตอร์ และกิจกรรมที่เกี่ยวข้อง	6	100.0	-	-	-	-	-	-	6	100.0	-	-	Computer programming, consultancy and related activities
63	การบริการสารสนเทศ	10	100.0	4	35.0	5	45.0	2	20.0	-	-	-	-	Information service activities
68	กิจกรรมอสังหาริมทรัพย์	2	100.0	-	-	2	100.0	-	-	-	-	-	-	Real estate activities
69	กิจกรรมทางกฎหมายและการบัญชี	1,617	100.0	13	0.8	656	40.6	601	37.2	41	2.5	307	19.0	Legal and accounting activities
70	กิจกรรมของสำนักงานใหญ่และการบริการให้คำปรึกษาด้านการบริหารจัดการ รวมถึงการทดสอบและการวิเคราะห์ทางเทคนิค	56	100.0	5	8.9	45	80.4	6	10.7	-	-	-	-	Activities of head offices; management consultancy activities
72	การวิจัยและพัฒนาเชิงวิทยาศาสตร์	11	100.0	-	-	3	27.3	6	54.6	2	18.2	-	-	Scientific research and development
73	การโฆษณาและการวิจัยตลาด	51	100.0	10	18.6	10	20.4	30	58.6	1	2.4	-	-	Advertising and market research
74	กิจกรรมทางวิชาชีพ วิทยาศาสตร์ และเทคนิคอื่นๆ	63	100.0	-	-	11	17.5	52	82.5	-	-	-	-	Other professional, scientific and technical activities
77	กิจกรรมการให้เช่า	73	100.0	7	9.6	22	30.6	21	29.2	22	30.6	-	-	Rental and leasing activities
78	กิจกรรมการจ้างงาน	38	100.0	-	-	10	25.0	23	59.2	4	10.5	2	5.3	Employment activities

ตาราง 3 จำนวนและร้อยละของสถานประกอบการธุรกิจ จำนวนตามระยะเวลาในการดำเนินการ และหมวดย่อยธุรกิจ (ต่อ)

TABLE 3 NUMBER AND PERCENTAGE OF BUSINESS ESTABLISHMENTS BY PERIOD OF OPERATION AND DIVISION OF BUSINESS INDUSTRY (Cont'd.)

รหัส Code	หมวดย่อยธุรกิจ		จำนวนสถานประกอบการ		ระยะเวลาในการดำเนินการ (ปี) Period of operation (Year)												Division of business industry
	Number of establishments		Number of establishments		< 5		5 - 9		10 - 19		20 - 29		≥ 30				
	จำนวน Number	ร้อยละ %	จำนวน Number	ร้อยละ %	จำนวน Number	ร้อยละ %	จำนวน Number	ร้อยละ %	จำนวน Number	ร้อยละ %	จำนวน Number	ร้อยละ %	จำนวน Number	ร้อยละ %			
79	กิจกรรมของตัวแทนธุรกิจท่องเที่ยว การจัดทำเที่ยว															Travel agency, tour operator, reservation service and related activities	
	2	100.0	-	-	-	-	2	100.0	-	-	-	-	-	-	-	-	
80	การบริการสำรอง และกิจกรรมที่เกี่ยวข้อง															and related activities	
	19	100.0	-	-	12	62.3	4	20.2	1	5.3	2	12.3	-	-	-	Security and investigation activities	
81	กิจกรรมการบริการสำหรับอาคารและภูมิทัศน์															Services to buildings and landscape activities	
	23	100.0	1	4.4	8	33.3	13	56.5	-	-	1	5.8	-	-	-	Office administrative, office support and other business support activities	
82	การบริการด้านการบริหารและสนับสนุนการดำเนินงาน															Office administrative, office support and other business support activities	
	182	100.0	25	13.9	20	11.0	83	45.6	28	15.6	25	13.9	-	-	-	Creative, arts and entertainment activities	
90	ของสำนักงาน และกิจกรรมอื่นๆ ที่สนับสนุนทางธุรกิจ															Gambling and betting activities	
	13	100.0	-	-	-	-	5	38.5	5	38.5	3	23.1	-	-	-	Sports activities and amusement and recreation activities	
92	กิจกรรมการสร้างสรรคดีปะและความบันเทิง															Repair of computers and personal and household goods	
	51	100.0	-	-	26	50.0	13	25.0	-	-	13	25.0	-	-	-	Other personal service activities	
93	กิจกรรมด้านการศึกษา ความบันเทิง และการนันทนาการ																
	90	100.0	-	-	17	18.9	73	81.1	-	-	-	-	-	-	-		
95	การซ่อมคอมพิวเตอร์และของใช้ส่วนบุคคล																
	229	100.0	30	13.0	52	22.5	121	53.0	27	11.6	-	-	-	-	-		
96	และของใช้ในครัวเรือน																
	1,509	100.0	89	5.9	639	42.3	782	51.8	-	-	-	-	-	-	-		

ที่มา : สำนักทะเบียนธุรกิจและอุตสาหกรรม พ.ศ. 2565 (ธุรกิจทางการค้าและธุรกิจทางการบริการ) จังหวัดฉะเชิงเทรา สำนักงานสถิติแห่งชาติ กระทรวงดิจิทัลเพื่อเศรษฐกิจและสังคม

Source : The 2022 Business and Industrial Census (Trade and Services Industry) Chachoengsao Province, National Statistical Office, Ministry of Digital Economy and Society.

ตาราง 4 จำนวนและร้อยละของสถานประกอบการธุรกิจ จำนวนตามระยะเวลาการดำเนินงานที่ไม่ได้ดำเนินการต่อในวันที่ 2564 และหมวดธุรกิจ
TABLE 4 NUMBER AND PERCENTAGE OF BUSINESS ESTABLISHMENTS BY PERIOD OF OPERATION IN 2021 AND DIVISION OF BUSINESS INDUSTRY

รหัส Code	หมวดธุรกิจ Number of establishments	ระยะเวลาการดำเนินงานใน 2021 Period of operation in 2021												รวม Total	Division of business industry
		เดือน (Months)						ชั่วโมง (Hours per day)							
		< 3	3 - 6	7 - 9	10 - 12	< 8	8 - 10	> 10							
	จำนวน ร้อยละ Number %	จำนวน ร้อยละ Number %	จำนวน ร้อยละ Number %	จำนวน ร้อยละ Number %	จำนวน ร้อยละ Number %	จำนวน ร้อยละ Number %	จำนวน ร้อยละ Number %	จำนวน ร้อยละ Number %	จำนวน ร้อยละ Number %	จำนวน ร้อยละ Number %	จำนวน ร้อยละ Number %	จำนวน ร้อยละ Number %	จำนวน ร้อยละ Number %		
45	23,416 100.0	24 0.1	1,745 7.5	719 3.1	20,928 89.4	966 4.1	18,287 78.1	4,163 17.8						Wholesale and retail trade; repair of motor vehicles and motorcycles	
46	2,229 100.0	- -	110 4.9	36 1.6	2,083 93.5	- -	1,997 89.6	232 10.4						Wholesale trade (except of motor vehicles and motorcycles)	
47	1,713 100.0	1 0.1	33 1.9	47 2.7	1,632 95.3	8 0.4	1,676 97.8	30 1.8						Retail trade (except of motor vehicles and motorcycles)	
48	11,211 100.0	- -	102 0.9	- -	11,109 99.1	130 1.2	8,393 74.9	2,688 24.0						Accommodation	
49	117 100.0	- -	5 4.1	21 18.2	91 77.7	1 0.9	26 22.2	90 77.0						Food and beverage service activities	
50	4,030 100.0	2 0.1	1,125 27.9	25 0.6	2,878 71.4	486 12.1	2,883 71.5	661 16.4						Motion picture, video and television programme production, sound recording and music publishing activities	
51	1 100.0	- -	- -	- -	1 100.0	- -	1 100.0	- -						Programming and broadcasting activities	
52	6 100.0	- -	- -	- -	6 100.0	- -	6 100.0	- -						Computer programming, consultancy and related activities	
53	10 100.0	- -	- -	- -	10 100.0	- -	10 100.0	- -						Information service activities	
54	2 100.0	- -	- -	- -	2 100.0	- -	2 100.0	- -						Real estate activities	
55	1,617 100.0	- -	274 16.9	9 0.6	1,334 82.5	274 16.9	1,061 65.6	283 17.5						Legal and accounting activities	
56	56 100.0	- -	- -	- -	56 100.0	3 5.4	53 94.6	- -						Activities of head offices; management consultancy activities	
57	11 100.0	- -	- -	- -	11 100.0	- -	11 100.0	- -						Architectural and engineering activities; technical testing and analysis	
58	51 100.0	- -	- -	- -	51 100.0	- -	51 100.0	- -						Scientific research and development	
59	1 100.0	- -	- -	- -	1 100.0	- -	1 100.0	- -						Advertising and market research	
60	63 100.0	- -	- -	- -	63 100.0	- -	63 100.0	- -						Other professional, scientific and technical activities	
61	73 100.0	- -	20 27.9	- -	53 72.2	- -	73 100.0	- -						Rental and leasing activities	
62	38 100.0	- -	11 29.0	- -	27 71.1	10 26.3	23 60.5	5 13.2						Employment activities	
63	69 100.0	- -	11 15.9	- -	58 84.1	- -	69 100.0	- -						Travel agency, tour operator, reservation service and related activities	
64	2 100.0	- -	2 100.0	- -	- -	- -	2 100.0	- -						Security and investigation activities	
65	19 100.0	- -	- -	- -	19 100.0	- -	19 100.0	- -							

ตาราง 4 จำนวนและร้อยละของสถานประกอบการธุรกิจ จำนวนตามระยะเวลาการดำเนินงาน จำนวนชั่วโมงที่เปิดดำเนินการต่อวันในปี 2564 และหมวดอุตสาหกรรมกิจ (ต่อ)

TABLE 4 NUMBER AND PERCENTAGE OF BUSINESS ESTABLISHMENTS BY PERIOD OF OPERATION IN 2021 AND DIVISION OF BUSINESS INDUSTRY (Cont'd)

รหัส Code	หมวดอุตสาหกรรมกิจ	จำนวนสถานประกอบการ		ระยะเวลาการดำเนินงานเป็นกิจการ Period of operation in 2021												Division of business industry
		จำนวน		เดือน (Months)				ชั่วโมง (Hours per day)				ร้อยละ				
		จำนวน	ร้อยละ	จำนวน	ร้อยละ	จำนวน	ร้อยละ	จำนวน	ร้อยละ	จำนวน	ร้อยละ		จำนวน	ร้อยละ		
23	100.0	-	-	3	13.0	1	5.8	19	81.2	-	-	23	100.0	-	-	Services to buildings and landscape activities
81	กิจกรรมการบริการสำหรับอาคารและภูมิทัศน์															Office administrative, office support
182	100.0	11	6.0	-	-	-	-	171	94.0	-	-	182	100.0	-	-	and other business support activities
82	การบริหารจัดการบริหารและสนับสนุนการดำเนินงานของสำนักงาน และกิจกรรมอื่นๆ ที่สนับสนุนทางธุรกิจ															Creative, arts and entertainment activities
13	100.0	10	76.9	-	-	-	-	3	23.1	3	23.1	10	76.9	-	-	Gambling and betting activities
90	กิจกรรมการสร้างสรรค์ศิลปะและความบันเทิง															Sports activities and amusement and recreation activities
51	100.0	-	-	-	-	-	-	51	100.0	13	25.0	38	75.0	-	-	Repair of computers and personal and household goods
92	กิจกรรมการพนันและการเสี่ยงโชค															Other personal service activities
90	100.0	-	-	4	4.4	-	-	86	95.6	-	-	19	21.1	71	78.9	
93	กิจกรรมด้านการศึกษา ความบันเทิง และการนันทนาการ															
229	100.0	-	-	15	6.7	-	-	214	93.3	40	17.4	189	82.6	-	-	
95	การซ่อมคอมพิวเตอร์และของใช้ส่วนบุคคลและของใช้ในครัวเรือน															
1,509	100.0	-	-	31	2.1	579	38.4	899	59.6	-	-	1,406	93.2	103	6.8	
96	กิจกรรมบริการส่วนบุคคลอื่นๆ															

ที่มา : สำนักสถิติและอุตสาหกรรม พ.ศ. 2565 (ธุรกิจทางการค้าและธุรกิจทางการบริการ) จังหวัดยะลา สำนักงานสถิติแห่งชาติ กระทรวงดิจิทัลเพื่อเศรษฐกิจและสังคม

Source : The 2022 Business and Industrial Census (Trade and Services Industry) Chachoengsao Province, National Statistical Office, Ministry of Digital Economy and Society.

ตาราง 5 จำนวนและร้อยละของสถานประกอบการธุรกิจ จำนวนตามเงินทุนจดทะเบียน และหมวดธุรกิจ
TABLE 5 NUMBER AND PERCENTAGE OF BUSINESS ESTABLISHMENTS BY REGISTERED CAPITAL AND DIVISION OF BUSINESS INDUSTRY

รหัส Code	หมวดหมู่ธุรกิจ establishments	จำนวนสถานประกอบการ Number of		มูลค่าจดทะเบียน (ล้านบาท) Registered capital (Million baht)										มูลค่าเงินทุน จดทะเบียน Value of Registered capital	Division of business industry											
		ไม่มีทุนจดทะเบียน registered capital		< 1		1 - 9		10 - 49		50 - 99		100 - 199				200 - 499		500 - 999		≥ 1,000						
		จำนวน Number	ร้อยละ %	จำนวน Number	ร้อยละ %	จำนวน Number	ร้อยละ %	จำนวน Number	ร้อยละ %	จำนวน Number	ร้อยละ %	จำนวน Number	ร้อยละ %			จำนวน Number	ร้อยละ %	จำนวน Number	ร้อยละ %	จำนวน Number	ร้อยละ %					
รวม	รวม Total	4,074	100.0	303	7.4	3,771	92.6	911	22.4	2,662	65.3	95	2.3	45	1.1	19	0.5	34	0.8	1	0.0	4	0.1	33,088,621,349.0	Total	
45	การขายส่งและการขายปลีก การซ่อมยานยนต์ และจักรยานยนต์	419	100.0	105	25.1	314	74.9	19	4.6	274	65.5	18	4.3	-	-	2	0.5	-	-	-	-	-	-	1,435,405,350.0	Wholesale and retail trade; repair of motor vehicles and motorcycles	
46	การขายส่ง (ยกเว้นยานยนต์และจักรยานยนต์)	939	100.0	44	4.7	895	95.3	92	9.8	751	80.1	26	2.7	14	1.5	4	0.4	6	0.6	1	0.1	1	0.1	7,448,702,180.0	Wholesale trade (except of motor vehicles and motorcycles)	
47	การขายปลีก (ยกเว้นยานยนต์และจักรยานยนต์)	2,000	100.0	74	3.7	1,925	96.3	616	30.8	1,273	63.7	11	0.6	-	-	-	-	25	1.2	-	-	-	-	13,257,995,270.0	Retail trade (except of motor vehicles and motorcycles)	
55	ที่พักแรม	25	100.0	-	-	25	100.0	8	33.5	9	37.1	4	17.3	-	-	3	12.1	-	-	-	-	-	-	405,285,570.0	Accommodation	
56	การบริการอาหารและเครื่องดื่ม	69	100.0	8	11.0	61	89.1	15	22.1	46	67.0	-	-	-	-	-	-	-	-	-	-	-	-	58,566,600.0	Food and beverage service activities	
59	การผลิตภาพยนตร์ วิดีทัศน์ และรายการโทรทัศน์ การบันทึกเสียงลง碟 และการจัดพิมพ์จำหน่ายหรือ เผยแพร่ดนตรี	1	100.0	1	100.0	-	-	-	-	-	-	-	-	-	-	-	-	-	-	-	-	-	-	-	-	Motion picture, video and television programme production, sound recording and music publishing activities
60	การจัดส่งรายการและแพร่ภาพกระจายเสียง	6	100.0	-	-	6	100.0	-	-	-	6	100.0	-	-	-	-	-	-	-	-	-	-	-	6,000,000.0	Programming and broadcasting activities	
62	การจัดทำโปรแกรมคอมพิวเตอร์ การให้บริการ เกี่ยวกับคอมพิวเตอร์ และกิจกรรมที่เกี่ยวข้อง	10	100.0	-	-	10	100.0	-	-	-	10	100.0	-	-	-	-	-	-	-	-	-	-	-	-	10,000,000.0	Computer programming, consultancy and related activities
63	การบริการสารสนเทศ	2	100.0	-	-	2	100.0	2	100.0	-	-	-	-	-	-	-	-	-	-	-	-	-	-	-	Information service activities	
68	กิจกรรมอสังหาริมทรัพย์	223	100.0	27	12.1	196	87.9	-	-	119	53.1	31	13.9	31	13.9	10	4.5	3	1.1	-	-	3	1.4	9,856,626,929.0	Real estate activities	
69	กิจกรรมทางการเงินและการบัญชี	56	100.0	-	-	56	100.0	42	75.0	14	25.0	-	-	-	-	-	-	-	-	-	-	-	-	22,400,000.0	Legal and accounting activities	
70	กิจกรรมของสำนักงานใหญ่และการบริการ ให้คำปรึกษาด้านการบริหารจัดการ	11	100.0	-	-	11	100.0	2	18.2	9	81.8	-	-	-	-	-	-	-	-	-	-	-	-	-	22,000,000.0	Activities of head offices; management consultancy activities
71	กิจกรรมด้านสถาปัตยกรรมและวิศวกรรม	35	100.0	-	-	35	100.0	11	31.0	24	69.0	-	-	-	-	-	-	-	-	-	-	-	-	-	43,690,000.0	Architectural and engineering activities; technical testing and analysis
72	การวิจัยและพัฒนาเชิงวิทยาศาสตร์	1	100.0	-	-	1	100.0	1	100.0	-	-	-	-	-	-	-	-	-	-	-	-	-	-	-	C	Scientific research and development
73	การโฆษณาและการจัดตลาด	25	100.0	-	-	25	100.0	24	96.0	1	4.0	-	-	-	-	-	-	-	-	-	-	-	-	-	10,325,000.0	Advertising and market research
74	กิจกรรมทางวิชาชีพ วิทยาศาสตร์ และเทคนิคอื่นๆ	11	100.0	-	-	11	100.0	-	-	10	90.9	1	9.1	-	-	-	-	-	-	-	-	-	-	-	36,000,000.0	Other professional, scientific and technical activities
77	กิจกรรมการให้เช่า	22	100.0	-	-	22	100.0	7	31.8	15	68.2	-	-	-	-	-	-	-	-	-	-	-	-	-	24,100,000.0	Rental and leasing activities
78	กิจกรรมการจ้างงาน	67	100.0	-	-	67	100.0	40	59.2	26	39.3	1	1.5	-	-	-	-	-	-	-	-	-	-	-	99,833,250.0	Employment activities
79	กิจกรรมของตัวแทนธุรกิจท่องเที่ยว การจัดงาน การบริการสำรอง และกิจกรรมที่เกี่ยวข้อง	2	100.0	-	-	2	100.0	-	-	2	100.0	-	-	-	-	-	-	-	-	-	-	-	-	-	-	Travel agency, tour operator, reservation service and related activities
80	การบริการรักษาความปลอดภัยและการสืบสวน	13	100.0	2	18.0	11	82.1	2	15.4	9	66.7	-	-	-	-	-	-	-	-	-	-	-	-	-	10,666,600.0	Security and investigation activities
81	กิจกรรมการบริการที่พักอาหารและนันทนาการ	20	100.0	-	-	20	100.0	11	52.5	8	42.5	1	5.0	-	-	-	-	-	-	-	-	-	-	-	26,583,100.0	Services to buildings and landscape activities
82	การบริการด้านการบริการและสนับสนุนการดำเนินงาน	-	-	-	-	-	-	-	-	-	-	-	-	-	-	-	-	-	-	-	-	-	-	-	-	Office administrative, office support

ตาราง 5 จำนวนและร้อยละของสถานประกอบการธุรกิจ จำนวนตามเงินทุนจดทะเบียน และหมวดธุรกิจ (ต่อ)
TABLE 5 NUMBER AND PERCENTAGE OF BUSINESS ESTABLISHMENTS BY REGISTERED CAPITAL AND DIVISION OF BUSINESS INDUSTRY (Cont'd)

รหัส Code	หมวดธุรกิจ establishments	จำนวนสถานประกอบการ Number of		มูลค่าทุนจดทะเบียน (ล้านบาท) Registered capital (Million baht)										มูลค่าเงินทุน จดทะเบียน Value of Registered capital	Division of business industry						
		ไม่มีทุนจดทะเบียน No		รวม Total		1 - 9		10 - 49		50 - 99		100 - 199				200 - 499		500 - 999		≥ 1,000	
		ร้อยละ %	จำนวน Number	ร้อยละ %	จำนวน Number	ร้อยละ %	จำนวน Number	ร้อยละ %	จำนวน Number	ร้อยละ %	จำนวน Number	ร้อยละ %	จำนวน Number			ร้อยละ %	จำนวน Number	ร้อยละ %	จำนวน Number	ร้อยละ %	
	ขอสำนักงานและกิจการอื่นๆ ที่สนับสนุนทางธุรกิจ	31	100.0	2	6.5	29	93.6	7	22.6	22	71.0	-	-	-	-	-	-	-	-	26,000,000.0	and other business support activities
92	กิจกรรมการพนันและการเสี่ยงโชค	13	100.0	-	-	13	100.0	13	100.0	-	-	-	-	-	-	-	-	-	-	6,375,000.0	Gambling and betting activities
93	กิจกรรมด้านการศึกษา ความบันเทิง และการนันทนาการ	4	100.0	-	-	4	100.0	-	-	3	75.0	-	-	-	1	25.0	-	-	-	203,000,000.0	Sports activities and amusement and recreation activities
95	การซ่อมคอมพิวเตอร์และของใช้ส่วนบุคคลและของใช้ในครัวเรือน	14	100.0	-	-	14	100.0	-	-	14	100.0	-	-	-	-	-	-	-	-	17,562,500.0	Repair of computers and personal and household goods
96	กิจกรรมบริการส่วนบุคคลอื่นๆ	57	100.0	40	69.9	17	30.1	-	-	16	28.3	1	1.8	-	-	-	-	-	-	58,000,000.0	Other personal service activities

หมายเหตุ : เฉพาะสถานประกอบการที่มีรูปแบบการจัดตั้งตามกฎหมายเป็นห้างหุ้นส่วนสามัญนิติบุคคล บริษัทจำกัด และบริษัทจำกัด (มหาชน) ; C หมายถึง ข้อมูลเปิด

Note : Only establishments which were juristic partnership, company limited and public company limited. ; C means confidential data.

ที่มา : สำนักสถิติและอุตสาหกรรม พ.ศ. 2565 (ธุรกิจทางการบริการ) จังหวัดฉะเชิงเทรา สำนักงานสถิติแห่งชาติ กระทรวงดิจิทัลเพื่อเศรษฐกิจและสังคม

Source : The 2022 Business and Industrial Census (Trade and Services Industry) Chachoengsao Province, National Statistical Office, Ministry of Digital Economy and Society.

ตาราง 6 จำนวนและร้อยละของสถานประกอบการธุรกิจ จำนวนตามการมีต่างประเทศร่วมลงทุนหรือถือหุ้น และหมวดย่อยธุรกิจ

TABLE 6 NUMBER AND PERCENTAGE OF BUSINESS ESTABLISHMENTS BY HAVING FOREIGN INVESTMENTS OR HOLDING SHARE AND DIVISION OF BUSINESS INDUSTRY

รหัส Code	จำนวนสถาน- ประกอบการ Number of establishments	ไม่มีต่างประเทศ ร่วมลงทุนหรือถือหุ้น No have foreign investments or holding share		มีผู้ถือหุ้นต่างชาติและรายถือหุ้น Yes with each foreign shareholder holding อย่างน้อย 1 ราย ถือหุ้น ตั้งแต่ร้อยละ 10 ขึ้นไป With at least 1 holding shares of 10 percent or more		ร้อยละ %	จำนวน Number	ร้อยละ %	จำนวน Number	ร้อยละ %	จำนวน Number	ร้อยละ %	Division of business industry
		จำนวน Number	ร้อยละ %	จำนวน Number	ร้อยละ %								
	รวม	4,074	100.0	4,065	99.8		6	0.2			6	0.2	Total
45	การขายส่งและการขายปลีก การซ่อมยานยนต์ และจักรยานยนต์	419	100.0	419	100.0	-	-	-	-	-	-	-	Wholesale and retail trade; repair of motor vehicles and motorcycles
46	การขายส่ง (ยกเว้นยานยนต์และจักรยานยนต์)	939	100.0	930	99.1	2	0.2	0.2	0.7	6	0.7		Wholesale trade (except of motor vehicles and motorcycles)
47	การขายปลีก (ยกเว้นยานยนต์และจักรยานยนต์)	2,000	100.0	2,000	100.0	-	-	-	-	-	-	-	Retail trade (except of motor vehicles and motorcycles)
55	ที่พักแรม	25	100.0	25	100.0	-	-	-	-	-	-	-	Accommodation
56	การบริการอาหารและเครื่องดื่ม	69	100.0	69	100.0	-	-	-	-	-	-	-	Food and beverage service activities
59	การผลิตภาพยนตร์ วิดีทัศน์ และรายการโทรทัศน์ การบันทึกเสียงลงบนสื่อ และการจัดพิมพ์จำหน่ายหรือ เผยแพร่ดนตรี	1	100.0	1	100.0	-	-	-	-	-	-	-	Motion picture, video and television programme production, sound recording and music publishing activities
60	การจัดส่งรายการและการแพร่ภาพกระจายเสียง	6	100.0	6	100.0	-	-	-	-	-	-	-	Programming and broadcasting activities
62	การจัดทำโปรแกรมคอมพิวเตอร์ การให้คำปรึกษา เกี่ยวกับคอมพิวเตอร์ และกิจกรรมที่เกี่ยวข้อง	10	100.0	10	100.0	-	-	-	-	-	-	-	Computer programming, consultancy and related activities
63	การบริการสารสนเทศ	2	100.0	2	100.0	-	-	-	-	-	-	-	Information service activities
68	กิจกรรมอสังหาริมทรัพย์	223	100.0	223	100.0	-	-	-	-	-	-	-	Real estate activities
69	กิจกรรมทางกฎหมายและการบัญชี	56	100.0	56	100.0	-	-	-	-	-	-	-	Legal and accounting activities
70	กิจกรรมของสำนักงานใหญ่และการบริการ ให้คำปรึกษาด้านการบริหารจัดการ	11	100.0	11	100.0	-	-	-	-	-	-	-	Activities of head offices; management consultancy activities
71	กิจกรรมด้านสถาปัตยกรรมและวิศวกรรม รวมถึงการทดสอบและการวิเคราะห์ทางเทคนิค	35	100.0	35	100.0	-	-	-	-	-	-	-	Architectural and engineering activities; technical testing and analysis

ตาราง 6 จำนวนและร้อยละของสถานประกอบการธุรกิจ จำแนกตามการมีต่างประเทศร่วมลงทุนหรือถือหุ้น และหมวดย่อยธุรกิจ (ต่อ)
TABLE 6 NUMBER AND PERCENTAGE OF BUSINESS ESTABLISHMENTS BY HAVING FOREIGN INVESTMENTS OR HOLDING SHARE AND DIVISION OF BUSINESS INDUSTRY (Cont'd.)

รหัส Code	จำนวนสถาน- ประกอบการ Number of establishments	ไม่มีต่างประเทศ ร่วมลงทุนหรือถือหุ้น No have foreign investments or holding share		มีผู้ถือหุ้นต่างชาติแต่ละรายถือหุ้น Yes with each foreign shareholder holding อย่างน้อย 1 ราย ถือหุ้น ตั้งแต่ร้อยละ 10 ขึ้นไป With at least 1 holding shares of 10 percent or more		Division of business industry
		จำนวน Number	ร้อยละ %	จำนวน Number	ร้อยละ %	
72	การวิจัยและพัฒนาเชิงวิทยาศาสตร์	1	100.0	1	100.0	Scientific research and development
73	การโฆษณาและการวิจัยตลาด	25	100.0	25	100.0	Advertising and market research
74	กิจกรรมทางวิชาชีพ วิทยาศาสตร์ และเทคนิคอื่นๆ	11	100.0	11	100.0	Other professional, scientific and technical activities
77	กิจกรรมการให้เช่า	22	100.0	22	100.0	Rental and leasing activities
78	กิจกรรมการจ้างงาน	67	100.0	67	100.0	Employment activities
79	กิจกรรมของตัวแทนธุรกิจท่องเที่ยว การจัดนำเที่ยว การบริการสำรอง และกิจกรรมที่เกี่ยวข้อง	2	100.0	2	100.0	Travel agency, tour operator, reservation service and related activities
80	การบริการรักษาความปลอดภัยและการสืบสวน	13	100.0	13	100.0	Security and investigation activities
81	กิจกรรมการบริการสำหรับอาคารและภูมิทัศน์	20	100.0	20	100.0	Services to buildings and landscape activities
82	การบริการด้านการบริหารและสนับสนุนการค้าเงินงาน ของสำนักงาน และกิจกรรมอื่นๆ ที่สนับสนุนทางธุรกิจ	31	100.0	31	100.0	Office administrative, office support and other business support activities
92	กิจกรรมการพนันและการเสี่ยงโชค	13	100.0	13	100.0	Gambling and betting activities
93	กิจกรรมด้านการศึกษา ความบันเทิง และการนันทนาการ	4	100.0	4	100.0	Sports activities and amusement and recreation activities
95	การซ่อมคอมพิวเตอร์และของใช้ส่วนบุคคล และของใช้ในชีวิตประจำวัน	14	100.0	14	100.0	Repair of computers and personal and household goods
96	กิจกรรมบริการส่วนบุคคลอื่นๆ	57	100.0	57	100.0	Other personal service activities

หมายเหตุ : เฉพาะสถานประกอบการที่มีรูปแบบการจัดตั้งตามกฎหมายเป็นห้างหุ้นส่วนจำกัด ห้างหุ้นส่วนสามัญนิติบุคคล บริษัทจำกัด และบริษัทจำกัด (มหาชน)

Note : Only establishments which were juristic partnership, company limited and public company limited.

ที่มา : สำมะโนธุรกิจและอุตสาหกรรม พ.ศ. 2565 (ธุรกิจทางการบริการ) จังหวัดฉะเชิงเทรา สำนักงานสถิติแห่งชาติ กระทรวงดิจิทัลเพื่อเศรษฐกิจและสังคม

Source : The 2022 Business and Industrial Census (Trade and Services Industry) Chachoengsao Province, National Statistical Office, Ministry of Digital Economy and Society.

ตาราง 7 จำนวนและร้อยละของสถานประกอบการธุรกิจ จำแนกตามการลงทุนในประเทศ และหมวดย่อยธุรกิจ

TABLE 7 NUMBER AND PERCENTAGE OF BUSINESS ESTABLISHMENTS BY INVESTMENT IN ABROAD AND DIVISION OF BUSINESS INDUSTRY

รหัส Code	หมวดย่อยธุรกิจ	จำนวนสถานประกอบการ Number of establishments		ไม่มีการลงทุน ในต่างประเทศ No investment in abroad		การลงทุน (ล้านบาท) Total investment cost (Millic)		มูลค่าเงินลงทุน ในต่างประเทศ Value of investment in abroad	Division of business industry
		จำนวน Number	ร้อยละ %	จำนวน Number	ร้อยละ %	รวม Total			
						จำนวน Number	ร้อยละ %		
		4,074	100.0	4,073	100.0	1	0.0	1,960,000.0	Total
45	การขนส่งและการพาณิชย์ การซ่อมยานยนต์ และจักรยานยนต์	419	100.0	419	100.0	-	-	-	Wholesale and retail trade; repair of motor vehicles and motorcycles
46	การขนส่ง (ยกเว้นยานยนต์และจักรยานยนต์)	939	100.0	938	100.0	1	0.0	1,960,000.0	Wholesale trade (except of motor vehicles and motorcycles)
47	การพาณิชย์ (ยกเว้นยานยนต์และจักรยานยนต์)	2,000	100.0	2,000	100.0	-	-	-	Retail trade (except of motor vehicles and motorcycles)
55	ที่พักแรม	25	100.0	25	100.0	-	-	-	Accommodation
56	การบริการอาหารและเครื่องดื่ม	69	100.0	69	100.0	-	-	-	Food and beverage service activities
59	การผลิตภาพยนตร์ วิดีทัศน์ และรายการโทรทัศน์ การบันทึกเสียงลงสื่อ และการจัดพิมพ์จำหน่ายหรือเผยแพร่ดนตรี	1	100.0	1	100.0	-	-	-	Motion picture, video and television programme production, sound recording and music publishing activities
60	การจัดพิมพ์และการแพร่ภาพกระจายเสียง	6	100.0	6	100.0	-	-	-	Programming and broadcasting activities
62	การจัดทำโปรแกรมคอมพิวเตอร์ การให้คำปรึกษา เกี่ยวกับคอมพิวเตอร์ และกิจกรรมที่เกี่ยวข้อง	10	100.0	10	100.0	-	-	-	Computer programming, consultancy and related activities
63	การบริการสารสนเทศ	2	100.0	2	100.0	-	-	-	Information service activities
68	กิจกรรมอสังหาริมทรัพย์	223	100.0	223	100.0	-	-	-	Real estate activities
69	กิจกรรมทางกฎหมายและการบัญชี	56	100.0	56	100.0	-	-	-	Legal and accounting activities
70	กิจกรรมของสำนักงานใหญ่และการบริการ ให้คำปรึกษาด้านการบริหารจัดการ	11	100.0	11	100.0	-	-	-	Activities of head offices; management consultancy activities
71	กิจกรรมด้านสถาปัตยกรรมและวิศวกรรม รวมถึงการทดสอบและการวิเคราะห์ทางเทคนิค	35	100.0	35	100.0	-	-	-	Architectural and engineering activities; technical testing and analysis
72	การวิจัยและพัฒนาเชิงวิทยาศาสตร์	1	100.0	1	100.0	-	-	-	Scientific research and development
73	การโฆษณาและการวิจัยตลาด	25	100.0	25	100.0	-	-	-	Advertising and market research
74	กิจกรรมทางวิชาชีพ วิทยาศาสตร์ และเทคนิคอื่น ๆ	11	100.0	11	100.0	-	-	-	Other professional, scientific and technical activities
77	กิจกรรมการให้เช่า	22	100.0	22	100.0	-	-	-	Rental and leasing activities

ตาราง 7 จำนวนและร้อยละของสถานประกอบการธุรกิจ จำแนกตามการลงทุนในต่างประเทศ และหมวดย่อยธุรกิจ (ต่อ)

TABLE 7 NUMBER AND PERCENTAGE OF BUSINESS ESTABLISHMENTS BY INVESTMENT IN ABROAD AND DIVISION OF BUSINESS INDUSTRY (Cont'd.)

รหัส Code	หมวดย่อยธุรกิจ	จำนวนสถานประกอบการ Number of establishments		ไม่มีการลงทุน ในต่างประเทศ No investment in abroad		การลงทุน (ล้านบาท) Total investment cost (Millic บาท)		มูลค่าเงินลงทุน ในต่างประเทศ Value of investment in abroad	Division of business industry
		จำนวน Number	ร้อยละ %	จำนวน Number	ร้อยละ %	รวม Total			
						จำนวน Number	ร้อยละ %		
78	กิจกรรมการจ้างงาน	67	100.0	67	100.0	-	-	-	Employment activities
79	กิจกรรมของตัวแทนธุรกิจท่องเที่ยว การจัดงาน การบริการสำรอง และกิจกรรมที่เกี่ยวข้อง	2	100.0	2	100.0	-	-	-	Travel agency, tour operator, reservation service and related activities
80	การบริการรักษาความปลอดภัยและการสืบสวน	13	100.0	13	100.0	-	-	-	Security and investigation activities
81	กิจกรรมการบริการสำหรับอาคารและภูมิทัศน์	20	100.0	20	100.0	-	-	-	Services to buildings and landscape activities
82	การบริหารจัดการบริหารและสนับสนุนการดำเนินงาน ของสำนักงาน และกิจกรรมอื่นๆ ที่สนับสนุนทางธุรกิจ	31	100.0	31	100.0	-	-	-	Office administrative, office support and other business support activities
92	กิจกรรมการพนันและการเสี่ยงโชค	13	100.0	13	100.0	-	-	-	Gambling and betting activities
93	กิจกรรมด้านการศึกษา ความบันเทิง และการนันทนาการ	4	100.0	4	100.0	-	-	-	Sports activities and amusement and recreation activities
95	การซ่อมแซมพืชมอเตอร์และของใช้ส่วนตัวและของใช้ในครัวเรือน	14	100.0	14	100.0	-	-	-	Repair of computers and personal and household goods
96	กิจกรรมบริการส่วนบุคคลอื่นๆ	57	100.0	57	100.0	-	-	-	Other personal service activities
Total									

หมายเหตุ : เฉพาะสถานประกอบการที่รูปแบบการจัดตั้งตามกฎหมายเป็นทั้งหุ้นส่วนจำกัด ทั้งหุ้นส่วนสามัญมีตัวบุคคล บริษัทจำกัด และบริษัทจำกัด (มหาชน)

Note : Only establishments which were juristic partnership, company limited and public company limited.

ที่มา : สำนักทะเบียนอุตสาหกรรม พ.ศ. 2565 (ธุรกิจทางการค้าและธุรกิจทางการบริการ) จังหวัดฉะเชิงเทรา สำนักงานสถิติแห่งชาติ กระทรวงดิจิทัลเพื่อเศรษฐกิจและสังคม

Source : The 2022 Business and Industrial Census (Trade and Services Industry) Chachoengsao Province, National Statistical Office, Ministry of Digital Economy and Society.

ตอนที่ 2 ข้อมูลการดำเนินงานของสถานประกอบการ

ตอนที่ 2 ข้อมูลการดำเนินงาน จำแนกตามขนาด ของสถานประกอบการ

สารบัญตารางสถิติ

ตอนที่ 2 ข้อมูลการดำเนินงานกิจการ จำแนกตามขนาดของสถานประกอบการ		
ตาราง 1	ข้อมูลสถิติที่สำคัญของสถานประกอบการธุรกิจในปี 2564 จำแนกตามขนาดของสถานประกอบการ	89
ตาราง 2	จำนวนคนทำงานของสถานประกอบการธุรกิจในปี 2564 จำแนกตามลักษณะการจ้างงาน เพศ และขนาดของสถานประกอบการ	90
ตาราง 3	จำนวนและร้อยละของสถานประกอบการธุรกิจที่มีลูกจ้าง จำแนกตามจำนวนวันทำงานต่อสัปดาห์ จำนวนชั่วโมงทำงานเฉลี่ยต่อวันของลูกจ้าง และขนาดของสถานประกอบการ	91
ตาราง 4	ค่าตอบแทนแรงงานของสถานประกอบการธุรกิจในปี 2564 จำแนกตามขนาดของสถานประกอบการ	92
ตาราง 5	ค่าใช้จ่ายทั้งสิ้น มูลค่าสินค้าและวัสดุประกอบและส่วนเปลี่ยนแปลงสินค้าของสถานประกอบการธุรกิจปี 2564 จำแนกตามขนาดของสถานประกอบการ	93
ตาราง 6	ค่าใช้จ่ายทั้งสิ้นของสถานประกอบการธุรกิจปี 2564 จำแนกตามขนาดของสถานประกอบการ	94
ตาราง 7	จำนวนและร้อยละของช่องทางการจ่ายชำระเงินสำหรับธุรกรรมประเภทต่าง ๆ ของสถานประกอบการธุรกิจในปี 2564 จำแนกตามขนาดของสถานประกอบการ	96
ตาราง 8	รายรับทั้งสิ้นของสถานประกอบการธุรกิจในปี 2564 จำแนกตามขนาดของสถานประกอบการ	98
ตาราง 9	จำนวนและร้อยละของสถานประกอบการธุรกิจที่มีการรับโอนและรับชำระเงินค่าสินค้าและบริการจากลูกค้า จำแนกตามขนาดของสถานประกอบการ	99
ตาราง 10	มูลค่าตามบัญชีของสินทรัพย์ถาวรของสถานประกอบการธุรกิจ ณ วันที่ 1 มกราคม 2564 จำแนกตามขนาดของสถานประกอบการ	100
ตาราง 11	มูลค่าสินทรัพย์ถาวรที่เปลี่ยนแปลงของสถานประกอบการธุรกิจระหว่าง มกราคม - ธันวาคม 2564 จำแนกตามขนาดของสถานประกอบการ	102
ตาราง 12	จำนวนและร้อยละของสถานประกอบการธุรกิจที่มีการชำระค่าลิขสิทธิ์สิทธิบัตร เครื่องหมายการค้าให้กับต่างประเทศจำแนกตามร้อยละของค่าใช้จ่ายทั้งสิ้น	103

สารบัญตารางสถิติ (ต่อ)

		หน้า
ตาราง 13	จำนวนและร้อยละของสถานประกอบการธุรกิจการที่ได้รับค่าลิขสิทธิ์สิทธิบัตร เครื่องหมายการค้าจากต่างประเทศ จำแนกตามร้อยละของรายรับทั้งสิ้น และ ขนาดของสถานประกอบการ	104
ตาราง 14	จำนวนและร้อยละของสถานประกอบการธุรกิจเป็นคนกลางซื้อสินค้าจากประเทศหนึ่งเพื่อจำหน่ายให้กับอีกประเทศหนึ่งโดยไม่มีการขนส่งสินค้าเข้า-ออกเขตแดนประเทศไทย จำแนกตามร้อยละของค่าใช้จ่ายทั้งสิ้นของรายรับทั้งสิ้น และขนาดของสถานประกอบการ	105
ตาราง 15	จำนวนและร้อยละของสถานประกอบการธุรกิจที่รายงานปัญหาและอุปสรรคของสถานประกอบการ จำแนกตามขนาดของสถานประกอบการ	106
ตาราง 16	จำนวนและร้อยละของสถานประกอบการธุรกิจที่รายงานความช่วยเหลือที่ต้องการจากหน่วยงานของรัฐ จำแนกตามขนาดของสถานประกอบการ	107
ตาราง 17	ข้อมูลสถิติที่สำคัญของสถานประกอบการธุรกิจในปี 2564 จำแนกตามขนาดของสถานประกอบการ และรูปแบบการจัดตั้งตามกฎหมาย	108
ตาราง 18	ข้อมูลสถิติที่สำคัญของสถานประกอบการธุรกิจในปี 2564 จำแนกตามขนาดของสถานประกอบการ และรูปแบบการจัดตั้งทางเศรษฐกิจ	110

ตาราง 1 ข้อมูลสถิติที่สำคัญของสถานประกอบการธุรกิจในปี 2564 จำแนกตามขนาดของสถานประกอบการ

TABLE 1 PRINCIPAL STATISTICS OF BUSINESS ESTABLISHMENTS IN 2021 BY SIZE OF ESTABLISHMENT

ขนาดของสถานประกอบการ	จำนวน		ลูกจ้าง Employees		รายได้ จากการดำเนินงาน Income	ค่าใช้จ่าย ขั้นกลาง Intermediate consumption	มูลค่าเพิ่ม Value added	Size of establishment
	สถานประกอบการ Number of establishments	จำนวน คนทำงาน Number of persons engaged	จำนวน Number	ค่าตอบแทน แรงงาน Remuneration				
รวม	23,416	79,135	45,408	7,600,744.6	138,377,583.7	101,327,410.9	37,049,972.8	Total
1- 5 คน	21,401	46,896	15,267	2,206,490.0	27,570,360.4	17,766,832.7	9,803,527.8	1- 5 persons
6 - 10 คน	1,373	11,128	9,565	1,601,572.0	30,309,361.4	18,800,745.0	11,508,616.3	6 - 10 persons
11 - 15 คน	322	4,193	3,902	651,966.6	8,575,435.6	5,580,236.9	2,995,198.7	11 - 15 persons
16 - 25 คน	157	3,062	2,927	468,815.3	5,611,783.0	3,917,727.3	1,694,055.7	16 - 25 persons
26 - 30 คน	30	839	817	143,764.0	4,334,307.0	3,110,368.3	1,223,938.7	26 - 30 persons
31 - 50 คน	70	2,818	2,778	544,094.6	11,710,360.8	8,770,806.1	2,939,554.7	31 - 50 persons
51 - 200 คน	54	5,001	4,971	1,010,381.1	40,390,446.2	35,674,679.7	4,715,766.5	51 - 200 persons
มากกว่า 200 คน	9	5,198	5,180	973,661.0	9,875,329.2	7,706,014.9	2,169,314.4	more than 200 persons

ที่มา : สำมะโนธุรกิจและอุตสาหกรรม พ.ศ. 2565 (ธุรกิจทางการค้าและธุรกิจทางการบริการ) จังหวัดฉะเชิงเทรา สำนักงานสถิติแห่งชาติ กระทรวงดิจิทัลเพื่อเศรษฐกิจและสังคม

Source : The 2022 Business and Industrial Census (Trade and Services Industry) Chachoengsao Province, National Statistical Office, Ministry of Digital Economy and Society.

ตาราง 2 จำนวนคนทำงานของสถานประกอบการธุรกิจในปี 2564 จำแนกตามลักษณะการจ้างงาน เพศ และขนาดของสถานประกอบการ
TABLE 2 NUMBER OF PERSONS ENGAGED OF BUSINESS IN 2021 BY WORK STATUS, SEX AND SIZE OF ESTABLISHMENT

ขนาดของสถานประกอบการ Number of establishments	จำนวนสถาน- ประกอบการ Number of establishments	รวม Total		คนทำงานโดยไม่ได้รับค่าจ้าง เงินเดือน Unpaid workers				ลูกจ้าง Employees												Size of establishment			
		รวม Total	ชาย Male	หญิง Female	ผู้บริหาร General manager		ผู้จัดการฝ่ายและ หัวหน้าแผนกต่าง ๆ Department manager and Head department / Division chief		พนักงานผู้ชำนาญการ Intermediate skilled staff		พนักงานที่ไม่ต้องใช้เทคนิค Unskilled staff		รวม Total	ชาย Male	หญิง Female	รวม Total	ชาย Male	หญิง Female					
					รวม Total	ชาย Male	หญิง Female	รวม Total	ชาย Male	หญิง Female	รวม Total	ชาย Male							หญิง Female		รวม Total	ชาย Male	หญิง Female
รวม	23416	79,135	38,780	40,355	33,727	15,356	18,371	45,408	23,424	21,984	1,606	855	751	3,381	1,643	1,738	16,458	8,310	8,149	23,963	12,616	11,347	Total
1- 5 คน	21401	46,896	20,940	25,956	31,629	14,200	17,429	15,267	6,740	8,527	705	344	361	680	332	348	4,410	1,848	2,562	9,473	4,216	5,256	1- 5 persons
6 - 10 คน	1373	11,128	5,877	5,252	1,563	873	690	9,565	5,003	4,562	320	181	139	957	438	519	3,389	1,572	1,816	4,900	2,812	2,087	6 - 10 persons
11 - 15 คน	322	4,193	2,310	1,883	291	154	137	3,902	2,156	1,747	189	82	107	319	137	182	1,290	804	486	2,104	1,133	972	11 - 15 persons
16 - 25 คน	157	3,062	1,650	1,412	134	66	69	2,927	1,584	1,343	89	54	35	240	118	122	1,025	570	455	1,572	842	731	16 - 25 persons
26 - 30 คน	30	839	488	351	22	12	10	817	476	341	49	31	19	84	42	42	223	144	78	461	258	202	26 - 30 persons
31 - 50 คน	70	2,818	1,590	1,227	39	23	17	2,778	1,568	1,211	113	72	41	437	255	182	991	470	521	1,237	770	466	31 - 50 persons
51 - 200 คน	54	5,001	3,066	1,935	30	16	14	4,971	3,050	1,921	117	81	37	548	268	280	1,967	1,255	712	2,340	1,447	893	51 - 200 persons
มากกว่า 200 คน	9	5,198	2,859	2,339	18	12	6	5,180	2,847	2,333	24	11	13	115	52	63	3,164	1,646	1,518	1,877	1,138	739	more than 200 persons

ที่มา : สำนักสถิติและอุตสาหกรรม พ.ศ. 2565 (ธุรกิจทางการค้าและบริการ) จังหวัดระยองเพรา สำนักงานสถิติแห่งชาติ กระทรวงดิจิทัลเพื่อเศรษฐกิจและสังคม

Source : The 2022 Business and Industrial Census (Trade and Services Industry) Chachoengsao Province, National Statistical Office, Ministry of Digital Economy and Society.

ตาราง 3 จำนวนและร้อยละของสถานประกอบการธุรกิจที่มีลูกจ้าง จำนวนตามจำนวนวันทำงานต่อสัปดาห์ จำนวนชั่วโมงทำงานเฉลี่ยต่อวันของลูกจ้าง และขนาดของสถานประกอบการ

TABLE 3 NUMBER AND PERCENTAGE OF BUSINESS ESTABLISHMENTS EMPLOYEES BY NUMBER OF DAYS WORKED PER WEEK, AVERAGE NUMBER OF HOURS WORKED PER DAY BY EMPLOYEES AND SIZE OF ESTABLISHMENT

ขนาดของสถานประกอบการ	ลูกจ้าง Employees													
	จำนวนสถาน- ประกอบการที่มีลูกจ้าง			จำนวนวันทำงานต่อสัปดาห์			จำนวนชั่วโมงทำงานเฉลี่ยต่อวัน (เฉลี่ยทุกกะ)			Average number of hours worked per day				
	จำนวน Number	ร้อยละ %	จำนวน Number	ร้อยละ %	จำนวน Number	ร้อยละ %	จำนวน Number	ร้อยละ %	จำนวน Number	ร้อยละ %	จำนวน Number	ร้อยละ %		
			<5	5 - 6	7	8 - 10	11 - 12							
			จำนวน	ร้อยละ	จำนวน	ร้อยละ	จำนวน	ร้อยละ	จำนวน	ร้อยละ	จำนวน	ร้อยละ	Size of establishment	
			Number	%	Number	%	Number	%	Number	%	Number	%		
รวม	8,335	100.0	4	0.1	6,583	79.0	1,748	21.0	97	1.2	7,876	94.5	362	4.4
1- 5 คน	6,323	100.0	-	-	4,974	78.7	1,350	21.4	61	1.0	6,001	94.9	262	4.1
6 - 10 คน	1,370	100.0	3	0.2	1,082	79.0	285	20.8	21	1.5	1,261	92.1	88	6.4
11 - 15 คน	322	100.0	-	-	255	79.2	67	20.8	13	3.9	306	95.0	4	1.1
16 - 25 คน	157	100.0	1	0.6	130	82.8	26	16.6	-	-	154	97.9	3	2.1
26 - 30 คน	30	100.0	-	-	26	87.8	4	12.2	-	-	27	88.9	3	11.1
31 - 50 คน	70	100.0	-	-	63	90.0	7	10.0	-	-	69	98.6	1	1.4
51 - 200 คน	54	100.0	-	-	44	81.5	10	18.5	3	5.6	50	92.6	1	1.9
มากกว่า 200 คน	9	100.0	-	-	9	100.0	-	-	-	-	9	100.0	-	-

ที่มา : สำนักงานธุรกิจและอุตสาหกรรม พ.ศ. 2565 (ธุรกิจทางการค้าและธุรกิจทางการบริการ) จังหวัดระยอง สำนักงานสถิติแห่งชาติ กระทรวงดิจิทัลเพื่อเศรษฐกิจและสังคม

Source : The 2022 Business and Industrial Census (Trade and Services Industry) Chachoengsao Province, National Statistical Office, Ministry of Digital Economy and Society.

ตาราง 4 ค่าตอบแทนแรงงานของสถานประกอบการธุรกิจในปี 2564 จำนวนตามขนาดของสถานประกอบการ

TABLE 4 REMUNERATION OF BUSINESS ESTABLISHMENTS IN 2021 BY SIZE OF ESTABLISHMENT

ขนาดของสถานประกอบการ	จำนวน สถาน- ประกอบการ	จำนวนลูกจ้าง Number of employees	รวม Total	ค่าจ้าง เงินเดือน Wages, salaries	ค่าล่วงเวลา โบนัส ฯลฯ Overtime bonus, etc.	สวัสดิการ และผลประโยชน์ ตอบแทน Fringe benefits	เงินที่สถานประกอบการ จ่ายสมทบเข้ากองทุน Employer's contribution to social security	Size of establishment
รวม	23,416	45,408	7,600,744.6	6,722,911.7	560,906.6	104,133.5	212,792.8	Total
1 - 5 คน	21,401	15,267	2,206,490.0	2,026,925.7	123,171.0	16,350.8	40,042.5	1 - 5 persons
6 - 10 คน	1,373	9,565	1,601,572.0	1,402,606.7	128,736.3	21,466.5	48,762.6	6 - 10 persons
11 - 15 คน	322	3,902	651,966.6	585,772.9	35,449.7	6,765.8	23,978.2	11 - 15 persons
16 - 25 คน	157	2,927	468,815.3	422,061.0	19,559.0	10,226.7	16,968.7	16 - 25 persons
26 - 30 คน	30	817	143,764.0	119,370.3	17,835.5	3,622.2	2,935.9	26 - 30 persons
31 - 50 คน	70	2,778	544,094.6	461,976.8	52,966.3	10,213.8	18,937.7	31 - 50 persons
51 - 200 คน	54	4,971	1,010,381.1	779,667.8	161,344.8	33,551.6	35,816.8	51 - 200 persons
มากกว่า 200 คน	9	5,180	973,661.0	924,530.6	21,844.0	1,936.1	25,350.4	more than 200 persons

ที่มา : สำนักธุรกิจและอุตสาหกรรม พ.ศ. 2565 (ธุรกิจทางการค้าและธุรกิจทางการบริการ) จังหวัดฉะเชิงเทรา สำนักงานสถิติแห่งชาติ กระทรวงดิจิทัลเพื่อเศรษฐกิจและสังคม

Source : The 2022 Business and Industrial Census (Trade and Services Industry) Chachoengsao Province, National Statistical Office, Ministry of Digital Economy and Society.

ตาราง 5 ค่าใช้จ่ายทั้งสิ้น มูลค่าสินค้าและวัสดุประกอบและส่วนเปลี่ยนแปลงสินค้าของสถานประกอบการธุรกิจปี 2564 จำนวนภาคขนาดของสถานประกอบการ

TABLE 5 TOTAL EXPENSES, VALUE OF STOCKS AND CHANGE IN VALUE OF STOCKS OF BUSINESS ESTABLISHMENTS IN 2021 BY SIZE OF ESTABLISHMENT

ขนาดของสถานประกอบการ	จำนวนสถานประกอบการ	รวม	ค่าซื้อสินค้าเพื่อการจำหน่ายและหรือใช้เพื่อการขาย	ค่าไฟฟ้า	น้ำประปา	ค่าแก๊ส/ค่าน้ำมัน	ค่าจ้าง/ค่าจ้างเหมา	ค่าเช่า	ค่าเช่ายานพาหนะ	ค่าเช่าอาคาร	ค่าใช้ใช้อื่นๆ	มูลค่าสินค้าและวัสดุประกอบคงเหลือ		ส่วนเปลี่ยนแปลง			
												มูลค่าสินค้าและวัสดุประกอบคงเหลือ	ส่วนเปลี่ยนแปลง				
															Value of stocks	Change in value of stocks	
Number of establishments	Total	Value of goods purchased for sale or rendering services	Electricity	Water supply	Gas/Fuel	Cost of internet services	Repair and maintenance of computer	Annual expenses in computer system	Repair on construction, vehicles, machinery and equipment, etc.	Rent on buildings/land and buildings	Rent on vehicles, machinery and equipment, etc.	Other expenses	Jan 1, 2021	Dec 31, 2021	Size of establishment		
รวม	23,416	101,892,165.5	94,304,666.5	1,680,505.7	261,316.4	858,420.3	88,632.5	30,827.0	35,341.3	381,590.3	37,555.7	703,325.8	3,509,983.9	18,110,390.6	13,948,171.1	-4,162,219.5	Total
1- 5 คน	21,401	17,920,684.7	15,198,004.7	581,462.2	156,705.1	301,474.2	58,741.8	13,651.5	4,353.5	100,553.3	4,638.0	441,693.8	1,059,006.7	6,255,129.8	4,119,681.1	-2,135,448.7	1- 5 persons
6 - 10 คน	1,373	18,827,089.0	17,724,893.9	203,491.0	44,125.2	151,228.9	17,073.7	4,556.8	3,592.4	29,790.3	3,809.3	112,055.2	532,472.2	3,478,791.0	1,911,607.3	-1,567,183.7	6 - 10 persons
11 - 15 คน	322	5,621,103.2	5,203,952.1	91,835.5	14,146.3	23,524.3	3,964.1	3,390.4	1,169.8	10,057.7	7,956.6	11,138.8	249,967.5	932,937.5	755,562.9	-177,374.6	11 - 15 persons
16 - 25 คน	157	3,924,998.8	3,634,406.5	84,438.6	14,847.1	20,709.5	1,545.0	1,573.2	3,241.2	5,198.8	5,010.7	47,642.3	106,386.1	1,543,540.5	1,328,691.4	-214,849.1	16 - 25 persons
26 - 30 คน	30	3,113,138.5	3,014,355.4	13,172.2	3,007.5	19,014.1	1,313.8	1,199.1	2,182.8	6,127.0	872.5	2,616.3	49,277.9	85,435.6	689,964.1	-1,674,715	26 - 30 persons
31 - 50 คน	70	8,949,699.5	7,176,308.3	583,570.3	17,474.8	94,421.1	4,126.8	2,211.3	17,788.4	102,426.7	1,571.4	38,306.9	911,493.6	700,655.2	757,303.0	56,647.8	31 - 50 persons
51 - 200 คน	54	36,803,945.8	34,948,877.9	91,498.1	6,579.1	74,212.0	1,694.9	3,776.0	2,317.4	65,371.1	9,887.2	48,920.0	550,812.2	2,838,194.1	2,681,330.6	-156,863.4	51 - 200 persons
มากกว่า 200 คน	9	7,731,506.0	7,403,467.7	31,037.8	4,431.3	173,836.3	1,725	468.8	695.8	62,065.4	381.02	952.6	50,567.7	1,503,707.0	1,704,030.7	200,323.7	more than 200 persons

ที่มา : สำนักงานสถิติแห่งชาติและสำนักงานการบริการ) จังหวัดและเชิงตรา สำนักงานสถิติแห่งชาติ กระทรวงดิจิทัลเพื่อเศรษฐกิจและสังคม

Source : The 2022 Business and Industrial Census (Trade and Services Industry) Chachoengsao Province, National Statistical Office, Ministry of Digital Economy and Society.

ตาราง 6 ค่าใช้จ่ายสิ้นเชิงของสถานประกอบการธุรกิจปี 2564 จำนวนตามขนาดของสถานประกอบการ
TABLE 6 TOTAL EXPENSES OF BUSINESS ESTABLISHMENTS IN 2021 BY SIZE OF ESTABLISHMENT

จำนวน สถาน- ประกอบการ Number of establishments	รวม Total	ค่าใช้จ่ายอื่น/Other expenses														ค่าขนส่ง สินค้าที่ขาย Good delivery	ค่าคอมมิชชั่น Commission	จำนวน Size of establishment	
		ค่าเช่าสินค้า เพื่อการจำหน่าย และ/หรือ ให้บริการ Value of goods purchased for sale or rendering services	รวม Total	ค่าไฟฟ้า Electricity	ค่าขนส่ง Water supply	ค่าแก๊ส/ ค่าน้ำมัน เชื้อเพลิง Gas/ Fuel	ค่าไปรษณีย์ ค่าโทรศัพท์ ค่าโทรสาร Postage, telegram, facsimile	ค่าวัสดุ สำนักงาน/ วัสดุสิ้นเปลือง เครื่องเขียน Office supplies/ Supplies	ค่าจ้าง ค่าตอบแทน ค่าจ้าง Account- tancy and consulting services	ค่าโฆษณา ในการ โฆษณา Advertising premium	ค่า เบี้ย ประกันภัย Insurance premium	ค่าจ้าง เกี่ยวกับ บริการ อินเทอร์เน็ต Cost of internet services	ค่าจ้าง เกี่ยวกับ บริการ ซ่อมแซม อุปกรณ์ คอมพิวเตอร์ Repair and maintenance of computer	ค่า เกี่ยวกับ ระบบ คอมพิวเตอร์ Annual in computer system	ค่าขนส่ง สินค้าที่ขาย Good delivery				ค่าคอมมิชชั่น Commission
รวม	23,416	101,892,165.5	94,304,666.5	7,587,499.0	1,680,505.7	261,316.4	858,420.3	163,014.5	234,424.3	144,208.8	26,044.1	52,882.7	336,066.9	88,632.5	30,827.0	35,341.3	409,474.7	100,732.9	Total
1- 5 คน	21,401	17,920,684.7	15,198,404.7	2,722,280.0	581,462.2	156,705.1	301,474.2	114,287.7	53,771.7	59,208.4	2,758.4	13,199.0	187,392.0	58,741.8	13,651.5	4,353.5	70,032.0	13,353.7	1- 5 persons
6- 10 คน	1,373	18,827,089.0	17,724,893.9	1,102,195.1	203,691.0	441,252.2	151,228.9	18,670.0	23,302.1	43,235.5	2,528.0	9,521.5	46,031.7	17,073.7	4,556.8	3,592.4	32,319.2	8,717.9	6- 10 persons
11- 15 คน	322	5,621,103.2	5,203,952.1	417,151.1	91,835.5	141,463.3	23,524.3	5,610.9	6,778.4	13,266.1	737.4	3,087.4	24,555.1	3,964.1	3,390.4	1,169.8	11,143.6	14,020.3	11- 15 persons
16- 25 คน	157	3,924,998.8	3,634,406.5	290,592.4	84,438.6	14,847.1	20,709.5	10,076.9	9,129.3	8,406.5	5,633.8	12,422.5	7,046.2	1,545.0	1,573.2	3,241.2	5,609.7	5,856.7	16- 25 persons
26- 30 คน	30	3,113,138.5	3,014,355.4	98,783.1	13,172.2	3,007.5	19,014.1	1,828.6	2,218.2	2,054.6	320.0	2,084.7	3,536.9	1,313.8	1,199.1	2,182.8	11,880.0	5,110.0	26- 30 persons
31- 50 คน	70	8,949,699.5	7,176,308.3	1,773,391.2	583,570.3	17,474.8	94,421.1	4,893.2	103,621.1	10,377.3	565.1	6,025.2	49,154.0	4,126.8	2,211.3	17,788.4	229,909.1	34,449.6	31- 50 persons
51- 200 คน	54	35,803,945.8	34,948,877.9	855,067.9	91,498.1	6,579.1	74,212.0	6,177.7	28,165.2	5,700.0	13,434.3	5,342.4	15,414.2	1,694.9	3,776.0	2,317.4	48,404.4	19,116.7	51- 200 persons
มากกว่า 200 คน	9	7,731,506.0	7,403,467.7	328,038.2	31,037.8	4,431.3	173,636.3	1,469.4	7,438.4	1,960.5	67.1	1,200.0	2,936.8	172.5	468.8	695.8	1,768	108.2	more than 200 persons

ที่มา : สำนักงานและอุตสาหกรรม พ.ศ. 2565 (ธุรกิจจากด้านและธุรกิจจากบริการ) จังหวัดเชียงใหม่ สำนักงานสถิติแห่งชาติ กรมการจังหวัดเชียงใหม่และสังคม
Source : The 2022 Business and Industrial Census (Trade and Services Industry) Chachoengsao Province, National Statistical Office, Ministry of Digital Economy and Society.

ตาราง 6 ค่าใช้จ่ายตั้งของสถานประกอบการประจำปี 2564 จำแนกตามขนาดของสถานประกอบการ (ต่อ)
TABLE 6 TOTAL EXPENSES OF BUSINESS ESTABLISHMENTS IN 2021 BY SIZE OF ESTABLISHMENT (Cont'd)

จำนวน สถาน- ประกอบการ Number of establishments	ค่าใช้จ่ายอื่นๆ/Other expenses										ค่าใช้จ่ายในการ จัดซื้อจัด อุปกรณ์สำหรับ ใช้ในการป้องกัน การแพร่ระบาด ของโรคติดเชื้อไวรัส โคโรนา 19 ในปี 2564		ขนาดของสถานประกอบการ Size of establishment						
	รวม Total	ค่ารับรอง/Entertainment ค่าอาหาร และเครื่องดื่ม Meal and Recreational beverage	ค่ากำจัดขยะ Waste disposal expenses	ค่าที่พัก Lodging	ค่าที่พัก และค่าที่พักรถ Transportation and accommodation	ค่าเช่า ในอาคาร Charity/ donation	ค่าเช่า ยานพาหนะ และเครื่องมือ Repair on vehicles, construction, machinery and buildings machinery and equipment, etc.	ค่าเช่า อาคาร/ เครื่องจักร และเครื่องมือ Rent on buildings/ land and buildings etc.	ค่าเช่าที่ดิน บนที่ดิน Rent on land	ขาดทุนจาก การเปลี่ยนแปลงอัตรา แลกเปลี่ยน Loss of currency exchange	ดอกเบี้ย ที่จ่าย Interest paid	อื่นๆ Others							
รวม	23,416	17,098.7	12,553.0	2,155.3	2,390.4	22,393.7	15,811.7	66,312.7	25,988.6	47,924.7	38,659.7	37,555.7	703,325.8	336,432.4	142,418.1	395,120.1	27,216.3	907,758.3	1,151,311.3
1- 5 คน	21,401	2,596.6	1,887.1	125.5	584.0	13,922.8	10,495.2	47,382.0	7,489.9	30,291.2	26,226.5	4,638.0	441,693.8	73,421.0	138,000.0	12,837.6	3,014.4	1,79,326.5	793,589.9
6 - 10 คน	1,373	2,175.1	1,883.3	259.0	329.9	3,553.1	2,026.0	9,291.2	4,116.7	11,122.9	2,494.5	3,809.3	112,055.2	147,335.9	1,352.8	20,500.2	4,491.0	139,687.2	1,690,116.6
11 - 15 คน	322	2,009.8	1,009.8	750.0	250.0	1,508.7	1,207.2	2,503.0	1,298.4	3,040.4	1,149.7	7,956.6	11,138.8	78,970.1	1,964.0	33,925.7	4,976.6	38,214.7	626,311.1
16 - 25 คน	157	450.3	436.2	14.2	-	1,072.3	483.9	1,496.2	1,506.5	1,145.8	515.7	5,198.8	47,642.3	19,610.3	-	6,236.5	1,035.0	8,652.0	328,611.1
26 - 30 คน	30	94.0	64.0	10.0	20.0	348.4	510.0	655.1	50.0	153.3	67.8	6,127.0	2,616.3	2,900.0	-	2,259.6	510.6	12,696.2	995.4
31 - 50 คน	70	1,061.6	1,055.5	-	6.1	422.8	207.8	1,996.6	2,164.8	658.9	1,619.0	102,426.7	1,571.4	38,306.9	8,098.0	-	167,631.6	11,261.8	277,376.2
51 - 200 คน	54	6,820.0	4,355.9	966.7	1,497.4	1,534.0	881.7	2,821.6	9,360.4	1,203.9	6,473.7	65,371.1	48,920.0	2,380.0	611.4	127,086.9	1,567.9	248,315.8	438,681.1
มากกว่า 200 คน	9	1,891.3	1,861.3	30.0	-	31.5	-	1,668.8	1.8	308.3	112.8	62,065.4	3,717.0	489.9	24,642.1	359.0	3,489.9	871.1	more than 200 persons

ที่มา : สำนักระเบิดและอุตสาหกรรม พ.ศ. 2565 (ธุรกิจอาหารค้าและธุรกิจบริการ) จังหวัดเชียงใหม่ สำนักงานสถิติแห่งชาติ กระทรวงดิจิทัลเพื่อเศรษฐกิจและสังคม
Source : The 2022 Business and Industrial Census (Trade and Services Industry) Chachoengsao Province, National Statistical Office, Ministry of Digital Economy and Society.

ตาราง 7 จำนวนและร้อยละของช่องทางชำระเงินสดรับธุรกรรมประเภทต่างๆ ของสถานประกอบการธุรกิจในปี 2564 จำแนกตามขนาดของสถานประกอบการ

TABLE 7 NUMBER AND PERCENTAGE OF PAYMENT METHODS FOR DIFFERENT TYPES OF TRANSACTIONS OF BUSINESS ESTABLISHMENTS IN 2021 BY SIZE OF ESTABLISHMENT

จำนวน สถาน- ประกอบการ Number of establishments	ช่องทางชำระเงินสดรับธุรกรรมประเภทต่างๆ Payment methods for different types of transaction																			
	การชำระเงินค่าสินค้าและบริการให้กับซัพพลายเออร์ Payment of goods and services to supplier						การชำระค่าใช้จ่ายในการดำเนินงาน Payment of operating expenses													
	เงินสด Cash	เช็ค Check	การโอนและชำระเงิน ทางอิเล็กทรอนิกส์ (e-Payment)	บัตรเครดิต Cryptocurrency	เงินสด Cash	เช็ค Check	การโอนและชำระเงิน ทางอิเล็กทรอนิกส์ (e-Payment)	บัตรเครดิต Cryptocurrency	เงินสด Cash	เช็ค Check	การโอนและชำระเงิน ทางอิเล็กทรอนิกส์ (e-Payment)	บัตรเครดิต Cryptocurrency								
จำนวน Number	ร้อยละ %	จำนวน Number	ร้อยละ %	จำนวน Number	ร้อยละ %	จำนวน Number	ร้อยละ %	จำนวน Number	ร้อยละ %	จำนวน Number	ร้อยละ %	จำนวน Number	ร้อยละ %	จำนวน Number	ร้อยละ %	จำนวน Number	ร้อยละ %	จำนวน Number	ร้อยละ %	
รวม	23,416	21,721	92.8	4.1	10,608	45.3	7	0.0	21,973	93.8	619	2.6	9,365	40.0	70	0.3	Total			
1-5 คน	21,401	20,377	95.2	2.6	8,814	41.2	7	0.0	20,570	96.1	357	1.7	7,679	35.9	66	0.3	1-5 persons			
6-10 คน	1,373	955	69.6	15.1	1,224	89.1	-	-	999	72.8	108	7.9	1,131	82.4	4	0.3	6-10 persons			
11-15 คน	322	176	54.5	7.3	284	88.1	-	-	182	56.6	58	17.9	277	86.1	-	-	11-15 persons			
16-25 คน	157	107	67.9	22.6	133	84.8	-	-	104	66.2	28	17.5	132	84.0	-	-	16-25 persons			
26-30 คน	30	22	73.3	16	53.3	30	100.0	-	25	83.3	6	20.0	29	96.7	-	-	26-30 persons			
31-50 คน	70	49	69.8	39	56.0	63	90.5	-	50	71.2	37	53.1	62	88.1	-	-	31-50 persons			
51-200 คน	54	34	62.0	29	53.7	53	98.2	-	41	75.0	20	36.1	47	87.0	-	-	51-200 persons			
มากกว่า 200 คน	9	2	22.2	8	88.9	8	88.9	-	2	22.2	7	77.8	8	88.9	-	-	more than 200 persons			

หมายเหตุ : ตอบได้มากกว่า 1 ข้อ

Note : More than one answer.

ที่มา : สำนักธุรกิจและอุตสาหกรรม พ.ศ. 2565 (ธุรกิจทางการค้าและธุรกิจบริการ) จังหวัดฉะเชิงเทรา สำนักงานสถิติแห่งชาติ กระทรวงดิจิทัลเพื่อเศรษฐกิจและสังคม

Source : The 2022 Business and Industrial Census (Trade and Services Industry) Chachoengsao Province, National Statistical Office, Ministry of Digital Economy and Society.

ตาราง 7 จำนวนและร้อยละของช่องทางชำระเงินสำหรับธุรกรรมประเภทต่างๆ ของสถานประกอบการธุรกิจในปี 2564 จำนวนตามขนาดของสถานประกอบการ (ต่อ)

TABLE 7 NUMBER AND PERCENTAGE OF PAYMENT METHODS FOR DIFFERENT TYPES OF TRANSACTIONS OF BUSINESS ESTABLISHMENTS IN 2021 BY SIZE OF ESTABLISHMENT (Cont'd.)

ขนาดของสถานประกอบการ Number of establishments	ช่องทางชำระเงินสำหรับธุรกรรมประเภทต่างๆ Payment methods for different types of transaction																	
	การจ่ายเงินเดือนพนักงาน Employee payroll									การลงทุน Investment								
	จำนวน	ร้อยละ	จำนวน	ร้อยละ	จำนวน	ร้อยละ	จำนวน	ร้อยละ	จำนวน	ร้อยละ	จำนวน	ร้อยละ	จำนวน	ร้อยละ	จำนวน	ร้อยละ	จำนวน	ร้อยละ
Number	%	Number	%	Number	%	Number	%	Number	%	Number	%	Number	%	Number	%	Number	%	
รวม	23,416	6,373	27.2	50	0.2	5,201	22.2	-	-	19,598	83.7	456	2.0	8,328	35.6	9	0.0	Total
1- 5 คน	21,401	5,387	25.2	10	0.0	3,546	16.6	-	-	18,516	86.5	183	0.9	6,784	31.7	4	0.0	1- 5 persons
6 - 10 คน	1,373	695	50.6	20	1.5	1,096	79.9	-	-	766	55.8	134	9.8	1,030	75.0	-	-	6 - 10 persons
11 - 15 คน	322	143	44.5	6	2.0	284	88.1	-	-	151	46.8	51	16.0	266	82.6	4	1.2	11 - 15 persons
16 - 25 คน	157	83	53.0	6	3.5	131	83.3	-	-	88	55.9	19	12.2	121	77.1	-	-	16 - 25 persons
26 - 30 คน	30	19	64.4	-	-	27	91.1	-	-	20	66.7	14	46.7	25	84.4	2	5.6	26 - 30 persons
31 - 50 คน	70	23	32.4	6	7.9	59	84.1	-	-	29	41.9	34	48.1	53	75.5	-	-	31 - 50 persons
51 - 200 คน	54	20	37.0	2	3.7	49	90.7	-	-	25	45.4	16	29.6	46	85.2	-	-	51 - 200 persons
มากกว่า 200 คน	9	3	33.3	1	11.1	8	88.9	-	-	4	44.4	4	44.4	3	33.3	-	-	more than 200 persons

หมายเหตุ : ตอบได้มากกว่า 1 ข้อ Note : More than one answer.
 ที่มา : สำนักงานสถิติแห่งชาติ กระทรวงดิจิทัลเพื่อเศรษฐกิจและสังคม สำนักงานสถิติแห่งชาติ กระทรวงดิจิทัลเพื่อเศรษฐกิจและสังคม
 Source : The 2022 Business and Industrial Census (Trade and Services Industry) Chachoengsao Province, National Statistical Office, Ministry of Digital Economy and Society.

ตาราง 8 รายรับทั้งสิ้นของสถานประกอบการธุรกิจในปี 2564 จำแนกตามขนาดของสถานประกอบการ
TABLE 8 TOTAL RECEIPTS OF BUSINESS ESTABLISHMENTS IN 2021 BY SIZE OF ESTABLISHMENT

(พันบาท In Thousand Baht)

ขนาดของสถานประกอบการ	จำนวนสถานประกอบการ	รายรับของสถานประกอบการ Receipts of establishments										Total	Size of establishment
		จำนวนสถานประกอบการที่มีรายรับจากการขายสินค้าและบริการ	รวม	รายรับอื่นๆ (จากการดำเนินงานธุรกิจ)			Other receipts from business				รายรับอื่นๆ		
				จำนวนสถานประกอบการที่มีรายรับจากการขายสินค้าและบริการ	รวม	รายรับจากการขายสินค้าและบริการ	รายรับจากการให้เช่าอาคาร/อาคารพร้อมที่ดิน	รายรับจากการให้เช่าอาคาร/อาคารพร้อมที่ดิน	ดอกเบี้ยเงินปันผล/ Interest/dividend	กำไรจากการเปลี่ยนแปลงอัตราแลกเปลี่ยนเงินตรา			
Number of establishments	Number of establishments	Total	Receipts from sales of goods and services	Receipts from Total	Receipts from rent on land	Receipts from rent on building/ building with land	Receipts from rent on vehicles and machinery, etc.	Gain from currency exchange	Gain from dividend	Gain from interest			
1- 5 คน	23,416	218	142,669,232.3	142,177,990.3	491,242.0	13,099.9	124,475.9	6,779.5	45,528.5	71,000.7	230,357.6	1- 5 persons	
6 - 10 คน	21,401	144	29,781,304.9	29,676,610.9	104,694.0	1,956.6	16,485.0	1,818.3	18,339.1	55,200.0	10,894.9	6 - 10 persons	
11 - 15 คน	1,373	50	31,882,922.2	31,869,104.9	13,817.3	532.0	7,128.3	105.0	4,472.0	1,373.1	206.9	11 - 15 persons	
16 - 25 คน	322	7	8,753,383.5	8,741,474.1	11,909.4	371.3	829.0	2,260.0	201.9	-	8,247.3	16 - 25 persons	
26 - 30 คน	157	10	5,830,084.5	5,822,598.8	7,485.7	-	132.0	-	879.5	2,572.9	3,901.3	26 - 30 persons	
31 - 50 คน	30	3	4,513,035.8	4,498,204.8	14,831.0	-	-	200.0	1,403.2	9,854.1	3,373.6	31 - 50 persons	
51 - 200 คน	70	1	11,665,171.9	11,545,132.4	120,039.5	9,240.0	91,705.5	-	2,218.8	-	16,875.1	51 - 200 persons	
มากกว่า 200 คน	54	2	40,566,919.1	40,356,262.2	210,656.9	-	5,436.2	-	17,608.9	2,000.6	185,611.3	more than 200 persons	
	9	1	9,676,410.5	9,668,602.2	7,808.3	1,000.0	2,760.0	2,396.2	405.0	-	1,247.2		

ที่มา : สำนักงานคณะกรรมการส่งเสริมการค้าและธุรกิจจากบริการ จังหวัดยะลา สำนักงานสถิติแห่งชาติ กระทรวงดิจิทัลเพื่อเศรษฐกิจและสังคม

Source : The 2022 Business and Industrial Census (Trade and Services Industry) Chachoengsao Province, National Statistical Office, Ministry of Digital Economy and Society.

ตาราง 9 จำนวนและร้อยละของสถานประกอบการธุรกิจที่มีการรับโอนและรับชำระสินค้าและบริการจากลูกค้า จำนวนตามขนาดของสถานประกอบการ

TABLE 9 NUMBER AND PERCENTAGE OF BUSINESS ESTABLISHMENTS RECEIVING TRANSFERS AND RECEIVING PAYMENTS FOR GOODS AND SERVICES FROM CUSTOMERS

AND SIZE OF ESTABLISHMENT

ขนาดของสถานประกอบการ	จำนวนสถาน- ประกอบการ	เงินสด		เช็ค		การโอนและชำระเงินทางอิเล็กทรอนิกส์ (e-Payment) Electric transfers		Size of establishment
		จำนวน	ร้อยละ	จำนวน	ร้อยละ	จำนวน	ร้อยละ	
Number of establishments	Number	Number	%	Number	%	Number	%	
การรับโอนและรับชำระสินค้าและบริการจากลูกค้า	Receiving transfers and receiving payments for goods and services from customers							
รวม	23,416	22,887	97.7	730	3.1	12,547	53.6	Total
1- 5 คน	21,401	21,091	98.6	354	1.7	10,647	49.8	1- 5 persons
6 - 10 คน	1,373	1,227	89.4	206	15.0	1,289	93.9	6 - 10 persons
11 - 15 คน	322	289	89.9	67	20.9	304	94.4	11 - 15 persons
16 - 25 คน	157	136	86.9	29	18.4	148	94.2	16 - 25 persons
26 - 30 คน	30	26	86.7	14	46.7	30	100.0	26 - 30 persons
31 - 50 คน	70	61	87.4	32	46.2	65	92.9	31 - 50 persons
51 - 200 คน	54	48	88.9	23	41.7	54	100.0	51 - 200 persons
มากกว่า 200 คน	9	7	77.8	6	66.7	9	100.0	more than 200 persons

หมายเหตุ : ตอบได้มากกว่า 1 ข้อ

Note : More than one answer.

ที่มา : สำมะโนธุรกิจและอุตสาหกรรม พ.ศ. 2565 (ธุรกิจทางการค้าและธุรกิจทางการบริการ) จังหวัดฉะเชิงเทรา สำนักงานสถิติแห่งชาติ กระทรวงดิจิทัลเพื่อเศรษฐกิจและสังคม

Source : The 2022 Business and Industrial Census (Trade and Services Industry) Chachoengsao Province, National Statistical Office, Ministry of Digital Economy and Society.

ตาราง 10 มูลค่าตามบัญชีของสินทรัพย์ถาวรของสถานประกอบการธุรกิจ ณ วันที่ 1 มกราคม 2564 จำแนกตามขนาดของสถานประกอบการ

TABLE 10 BOOK VALUE OF FIXED ASSETS OF BUSINESS ESTABLISHMENTS ON JANUARY 1, 2021 BY SIZE OF ESTABLISHMENT

(พันบาท In Thousand Baht)

ขนาดของสถานประกอบการ	จำนวน สถาน- ประกอบการ Number of establishments	มูลค่าตามบัญชีของสินทรัพย์ถาวรต้นงวด Book value of fixed assets on Jan. 1, 2021							สินทรัพย์ ถาวรอื่น ๆ Other fixed assets	Size of establishment
		รวม Total	ที่ดิน Land	อาคารและ สิ่งก่อสร้าง Building and construction	เครื่องจักร Machinery	ยานพาหนะ Vehicles	เครื่องใช้ สำนักงาน (ครุภัณฑ์) Office equipment	เครื่องมือ อื่น ๆ Other tools		
รวม	23,416	102,649,340.6	39,384,984.7	45,506,149.7	2,263,024.5	12,843,486.6	1,717,458.1	766,343.9	167,893.2	Total
1 - 5 คน	21,401	62,074,356.6	29,811,322.2	20,485,175.6	454,653.9	9,712,624.0	1,026,541.0	459,985.9	124,054.0	1 - 5 persons
6 - 10 คน	1,373	11,166,099.2	3,906,691.6	5,282,414.9	479,603.0	1,149,110.1	272,509.4	70,869.7	4,900.5	6 - 10 persons
11 - 15 คน	322	4,816,416.0	1,352,603.2	2,610,974.6	216,262.3	445,757.8	139,096.5	47,030.7	4,691.0	11 - 15 persons
16 - 25 คน	157	3,291,843.7	679,243.6	2,027,238.9	130,632.5	368,323.6	71,995.4	11,743.8	2,665.9	16 - 25 persons
26 - 30 คน	30	837,094.0	437,876.5	205,448.9	36,485.3	140,874.2	12,776.3	1,803.8	1,829.0	26 - 30 persons
31 - 50 คน	70	11,171,342.1	1,204,019.2	9,464,306.9	95,419.1	247,463.0	94,628.2	57,229.7	8,276.1	31 - 50 persons
51 - 200 คน	54	7,962,361.1	1,862,192.6	4,750,947.5	745,785.6	386,038.2	85,155.8	115,343.2	16,898.2	51 - 200 persons
มากกว่า 200 คน	9	1,329,827.9	131,035.8	679,642.5	104,182.8	393,295.8	14,755.5	2,337.0	4,578.5	more than 200 persons

ที่มา : สำนักธุรกิจและอุตสาหกรรม พ.ศ. 2565 (ธุรกิจทางการค้าและธุรกิจทางการบริการ) จังหวัดฉะเชิงเทรา สำนักงานสถิติแห่งชาติ กระทรวงดิจิทัลเพื่อเศรษฐกิจและสังคม

Source : The 2022 Business and Industrial Census (Trade and Services Industry) Chachoengsao Province, National Statistical Office, Ministry of Digital Economy and Society.

ตาราง 10 มูลค่าตามบัญชีของสินทรัพย์ถาวรของสถานประกอบการธุรกิจ ณ วันที่ 31 ธันวาคม 2564 จำแนกตามขนาดของสถานประกอบการ (ต่อ)

TABLE 10 BOOK VALUE OF FIXED ASSETS OF BUSINESS ESTABLISHMENTS ON DECEMBER 31, 2021 BY SIZE OF ESTABLISHMENT (Cont'd.)

(พันบาท In Thousand Baht)

จำนวน สถาน- ประกอบการ Number of establishments	มูลค่าตามบัญชีของสินทรัพย์ถาวรปลายงวด Book value of fixed assets on Dec. 31, 2021										สินทรัพย์ ถาวรอื่น ๆ Other fixed assets	Total	Size of establishment
	รวม Total	ที่ดิน Land	อาคารและ สิ่งก่อสร้าง Building and construction	เครื่องจักร Machinery	ยานพาหนะ Vehicles	เครื่องใช้ สำนักงาน (ครุภัณฑ์) Office equipment	เครื่องมือ อื่น ๆ tools Other	เครื่องใช้ สำนักงาน (ครุภัณฑ์) Office equipment	เครื่องมือ อื่น ๆ tools Other	สินทรัพย์ ถาวรอื่น ๆ Other fixed assets			
รวม	23,416	40,073,384.1	41,153,578.0	2,039,405.8	10,518,026.0	1,614,388.7	673,518.9	167,740.4	167,740.4	673,518.9	167,740.4	Total	
1 - 5 คน	21,401	30,302,610.4	19,672,664.7	407,721.1	7,808,828.4	995,519.7	404,202.1	127,526.7	127,526.7	404,202.1	127,526.7	1 - 5 persons	
6 - 10 คน	1,373	10,111,878.2	4,454,409.6	394,156.4	944,101.0	256,295.1	56,671.4	4,844.3	4,844.3	56,671.4	4,844.3	6 - 10 persons	
11 - 15 คน	322	4,571,709.4	1,392,967.2	2,452,932.3	184,643.7	126,498.6	39,053.6	4,900.9	4,900.9	39,053.6	4,900.9	11 - 15 persons	
16 - 25 คน	157	2,275,632.7	683,916.8	1,091,201.1	112,355.0	64,645.5	9,617.2	2,599.7	2,599.7	9,617.2	2,599.7	16 - 25 persons	
26 - 30 คน	30	846,305.3	447,211.0	195,640.7	62,815.5	12,454.7	1,607.9	1,790.7	1,790.7	1,607.9	1,790.7	26 - 30 persons	
31 - 50 คน	70	9,673,525.8	1,206,029.1	8,061,244.1	85,910.9	58,781.1	51,317.0	6,715.9	6,715.9	51,317.0	6,715.9	31 - 50 persons	
51 - 200 คน	54	7,723,187.3	1,908,060.6	4,561,082.6	693,335.6	84,578.7	109,012.3	14,640.8	14,640.8	109,012.3	14,640.8	51 - 200 persons	
มากกว่า 200 คน	9	1,318,730.2	131,188.6	664,402.9	98,467.5	15,615.3	2,037.4	4,721.5	4,721.5	2,037.4	4,721.5	more than 200 persons	

ที่มา : สำนักนิรุตกิจและอุตสาหกรรม พ.ศ. 2565 (ธุรกิจทางการค้าและธุรกิจทางการบริการ) จังหวัดฉะเชิงเทรา สำนักงานสถิติแห่งชาติ กระทรวงดิจิทัลเพื่อเศรษฐกิจและสังคม

Source : The 2022 Business and Industrial Census (Trade and Services Industry) Chachoengsao Province, National Statistical Office, Ministry of Digital Economy and Society.

TABLE 11 VALUE OF CHANGED FIXED ASSETS OF BUSINESS ESTABLISHMENTS DURING JANUARY - DECEMBER, 2021 BY SIZE OF ESTABLISHMENT

		(พันบาท In Thousand Baht)			
	จำนวน สถาน- ประกอบการ Number of establishments	มูลค่าสินทรัพย์ ถาวรทุกประเภทที่ซื้อหรือ ผลิตขึ้นใช้เองระหว่างปี Value purchases of new or cost production of fixed assets	มูลค่าสินทรัพย์ ถาวรที่ขายระหว่างปี Value of disposal of fixed assets	ค่าโอน กรรมสิทธิ์ Ownership transfer fee	Size of establishment
รวม	23,416	180,320.5	997,854.2	4.0	Total
1- 5 คน	21,401	81,440.7	539,937.8	4.0	1- 5 persons
6 - 10 คน	1,373	13,308.0	400,466.3	-	6 - 10 persons
11 - 15 คน	322	2,588.5	21,567.9	-	11 - 15 persons
16 - 25 คน	157	1,641.7	2,700.0	-	16 - 25 persons
26 - 30 คน	30	-	200.0	-	26 - 30 persons
31 - 50 คน	70	19,569.0	3,544.0	-	31 - 50 persons
51 - 200 คน	54	59,812.3	28,638.2	-	51 - 200 persons
มากกว่า 200 คน	9	1,960.3	800.0	-	more than 200 persons

ที่มา : สำนักงานธุรกิจและอุตสาหกรรม พ.ศ. 2565 (ธุรกิจทางการค้าและธุรกิจทางการบริการ) จังหวัดฉะเชิงเทรา สำนักงานสถิติแห่งชาติ กระทรวงดิจิทัลเพื่อเศรษฐกิจและสังคม

Source : The 2022 Business and Industrial Census (Trade and Services Industry) Chachoengsao Province, National Statistical Office, Ministry of Digital Economy and Society.

ตาราง 12 จำนวนและร้อยละของสถานประกอบการธุรกิจที่มีการชำระค่าลิขสิทธิ์ ลิขสิทธิ์ เครื่องหมายการค้าให้กับต่างประเทศ จำนวนรายการจ่ายของค่าใช้จ่ายทั้งสิ้น และขนาดของสถานประกอบการ

TABLE 12 NUMBER AND PERCENTAGE OF BUSINESS ESTABLISHMENTS PAYMENT OF COPYRIGHT, PATENT, TRADEMARK PAID TO ENTITIES ABROAD

BY BY PERCENTAGE OF TOTAL EXPENSES AND SIZE OF ESTABLISHMENT

ขนาดของสถานประกอบการ	จำนวนสถานประกอบการ		ร้อยละของค่าจ่ายทั้งสิ้น		ร้อยละของค่าจ่ายทั้งสิ้น		Size of establishment
	จำนวน	ร้อยละ	จำนวน	ร้อยละ	จำนวน	ร้อยละ	
	Number	%	Number	%	Number	%	
1- 5 คน	-	-	-	-	-	-	1- 5 persons
6 - 10 คน	-	-	-	-	-	-	6 - 10 persons
11 - 15 คน	270	100.0	270	100.0	-	-	11 - 15 persons
16 - 25 คน	125	100.0	125	100.0	-	-	16 - 25 persons
26 - 30 คน	23	100.0	23	100.0	-	-	26 - 30 persons
31 - 50 คน	65	100.0	65	100.0	-	-	31 - 50 persons
51 - 200 คน	53	100.0	52	98.1	1	1.9	51 - 200 persons
มากกว่า 200 คน	9	100.0	9	100.0	-	-	more than 200 persons
รวม	545	100.0	544	99.8	1	0.2	Total

หมายเหตุ : เฉพาะสถานประกอบการที่มีคนทำงานตั้งแต่ 11 คนขึ้นไป และมีรูปแบบการจัดตั้งตามกฎหมายเป็นทั้งหุ้นส่วนจำกัด ทำงหุ้นส่วนสามัญนิติบุคคล บริษัทจำกัด และบริษัทจำกัด (มหาชน)

Note : Only establishments which 11 or more people working and having a legal form of establishment as juristic partnership, company limited and public company limited.

ที่มา : สำนักธุรกิจและอุตสาหกรรม พ.ศ. 2565 (ธุรกิจทางการค้าและธุรกิจทางการบริการ) จังหวัดฉะเชิงเทรา สำนักงานสถิติแห่งชาติ กระทรวงดิจิทัลและสังคม

Source : The 2022 Business and Industrial Census (Trade and Services Industry) Chachoengsao Province, National Statistical Office, Ministry of Digital Economy and Society.

ตาราง 13 จำนวนและร้อยละของสถานประกอบการที่ได้รับคำลิขสิทธิ์ ลิขิฉบับตรี แต่ร้องหมายการค้าจากต่างประเทศ จำแนกตามร้อยละของรายรับทั้งสิ้น และขนาดของสถานประกอบการ

TABLE 13 NUMBER AND PERCENTAGE OF BUSINESS ESTABLISHMENTS COPY RIGHT, PATENT, TRADEMAK RECEIVED FROM CLIENTS ABROAD BY PERCENTAGE OF TOTAL REVENUE

AND SIZE OF ESTABLISHMENT

ขนาดของสถานประกอบการ	จำนวนสถานประกอบการ ไม่มี		ร้อยละ	จำนวน	ร้อยละ	จำนวน	ร้อยละ	Size of establishment
	จำนวน	No						
รวม	545	545	100.0	545	100.0	545	100.0	Total
1 - 5 คน	-	-	-	-	-	-	-	1 - 5 persons
6 - 10 คน	-	-	-	-	-	-	-	6 - 10 persons
11 - 15 คน	270	270	100.0	270	100.0	270	100.0	11 - 15 persons
16 - 25 คน	125	125	100.0	125	100.0	125	100.0	16 - 25 persons
26 - 30 คน	23	23	100.0	23	100.0	23	100.0	26 - 30 persons
31 - 50 คน	65	65	100.0	65	100.0	65	100.0	31 - 50 persons
51 - 200 คน	53	53	100.0	53	100.0	53	100.0	51 - 200 persons
มากกว่า 200 คน	9	9	100.0	9	100.0	9	100.0	more than 200 persons

หมายเหตุ : เฉพาะสถานประกอบการที่มีคนทำงานตั้งแต่ 11 คนขึ้นไป และมีรูปแบบการจัดตั้งตามกฎหมายเป็นห้างหุ้นส่วนจำกัด ห้างหุ้นส่วนสามัญนิติบุคคล บริษัทจำกัด และบริษัทจำกัด (มหาชน)

Note : Only establishments which 11 or more people working and having a legal form of establishment as juristic partnership, company limited and public company limited.

ที่มา : สำนักบริหารทะเบียนและอุตสาหกรรม พ.ศ. 2565 (ธุรกิจทางการค้าและธุรกิจทางการบริการ) จังหวัดฉะเชิงเทรา สำนักงานสถิติแห่งชาติ กระทรวงดิจิทัลเพื่อเศรษฐกิจและสังคม

Source : The 2022 Business and Industrial Census (Trade and Services Industry) Chachoengsao Province, National Statistical Office, Ministry of Digital Economy and Society.

ตาราง 14 จำนวนและร้อยละของสถานประกอบการธุรกิจเป็นคนกลางซื้อสินค้าจากประเทศหนึ่งเพื่อจำหน่ายให้กับอีกประเทศหนึ่งโดยไม่มีการขนส่งสินค้าเข้า-ออกเขตแดนประเทศไทย
 จำนวนตามร้อยละของค่าใช้จ่ายทั้งสิ้น ของรายรับทั้งสิ้น และขนาดของสถานประกอบการ

TABLE 14 NUMBER AND PERCENTAGE OF BUSINESS ESTABLISHMENTS ROLE OF INTERMEDIATE ENTERPRISE TO BUY AND SELL OUTSIDE THE COUNTRY WITHOUT TRANSPORTING ACROSS OF THAILAND'S BORDERS
 BY PERCENTAGE OF TOTAL EXPENSES, PERCENTAGE OF TOTAL REVENUE AND SIZE OF ESTABLISHMENT

ขนาดของสถานประกอบการ	จำนวนสถาน- ประกอบการ		จำนวน		ร้อยละ		Size of establishment
	จำนวน	Number of establishments	จำนวน	Number	ร้อยละ	%	
รวม	545	545	545	545	100.0	100.0	Total
1 - 5 คน	-	-	-	-	-	-	1 - 5 persons
6 - 10 คน	-	-	-	-	-	-	6 - 10 persons
11 - 15 คน	270	270	270	270	100.0	100.0	11 - 15 persons
16 - 25 คน	125	125	125	125	100.0	100.0	16 - 25 persons
26 - 30 คน	23	23	23	23	100.0	100.0	26 - 30 persons
31 - 50 คน	65	65	65	65	100.0	100.0	31 - 50 persons
51 - 200 คน	53	53	53	53	100.0	100.0	51 - 200 persons
มากกว่า 200 คน	9	9	9	9	100.0	100.0	more than 200 persons

หมายเหตุ : เฉพาะสถานประกอบการที่มีคนทำงานตั้งแต่ 11 คนขึ้นไป และมีรูปแบบการจัดตั้งตามกฎหมายเป็นห้างหุ้นส่วนจำกัด ทั้งหุ้นส่วนสามัญนิติบุคคล บริษัทจำกัด และบริษัทจำกัด (มหาชน)

Note : Only establishments which 11 or more people working and having a legal form of establishment as juristic partnership, company limited and public company limited.

ที่มา : สำมะโนธุรกิจและอุตสาหกรรม พ.ศ. 2565 (ธุรกิจทางการค้าและธุรกิจทางการบริการ) จังหวัดฉะเชิงเทรา สำนักงานสถิติแห่งชาติ กระทรวงดิจิทัลเพื่อเศรษฐกิจและสังคม

Source : The 2022 Business and Industrial Census (Trade and Services Industry) Chachoengsao Province, National Statistical Office, Ministry of Digital Economy and Society.

ตาราง 15 จำนวนและร้อยละของสถานประกอบการที่รายงานปัญหาและอุปสรรคของสถานประกอบการ

TABLE 15 NUMBER AND PERCENTAGE OF BUSINESS ESTABLISHMENTS WHICH REPORTED THE PROBLEMS AND OBSTACLES BY SIZE OF ESTABLISHMENT

ขนาดของสถานประกอบการ Size of establishment	จำนวนสถานประกอบการ Number of establishments														ปัญหาและอุปสรรคของสถานประกอบการ/ Problems and obstacles of establishments															
	ผลกระทบ Affected		ไม่ได้รับ NO		ได้รับ Yes		เศรษฐกิจไม่ดี/ ชะลอตัว Economic crisis		ต้นทุนในการ ดำเนินงานสูงเกินไป High production cost		การแข่งขัน ทางการค้า Competition		ขาดเงินหมุนเวียน และเงินลงทุน Lack of loan		ขาดแคลนแรงงาน Labor		กำลังซื้อของ ลูกค้าลดลง Lower purchasing power		ปัญหาความไม่ เสถียรภาพ การเมือง Political instability		ขาดความสามารถ ในการทำการตลาด Lack of marketing capabilities		ภัยธรรมชาติ Natural disaster		การแพร่ระบาด ของโรคติดต่อไวรัส โควิด 19 The spread of the coronavirus disease covid 19		อื่นๆ Others			
	รวม Total	จำนวน Number	ร้อยละ %	จำนวน Number	ร้อยละ %	จำนวน Number	ร้อยละ %	จำนวน Number	ร้อยละ %	จำนวน Number	ร้อยละ %	จำนวน Number	ร้อยละ %	จำนวน Number	ร้อยละ %	จำนวน Number	ร้อยละ %	จำนวน Number	ร้อยละ %	จำนวน Number	ร้อยละ %	จำนวน Number	ร้อยละ %	จำนวน Number	ร้อยละ %	จำนวน Number	ร้อยละ %	จำนวน Number	ร้อยละ %	
รวม	23,416	1,000	1,770	7.6	21,646	92.4	17,254	73.7	11,113	47.5	9,444	40.3	1,684	7.2	213	0.9	11,180	47.8	775	3.3	1,971	8.4	99	0.4	13,250	56.6	10	0.0	10	0.0
1-5 คน	21,401	100.0	1,443	6.7	19,958	93.3	15,726	73.5	10,006	46.8	8,778	41.0	1,503	7.0	93	0.4	10,269	48.0	557	2.6	1,870	8.7	77	0.4	12,216	57.1	-	-	-	-
6 - 10 คน	1,373	100.0	184	13.4	1,189	86.6	1,098	80.0	794	57.8	466	33.9	119	8.7	72	5.2	679	49.4	153	11.1	63	4.6	15	1.1	734	53.5	2	0.2	2	0.2
11 - 15 คน	322	100.0	98	30.4	224	69.6	195	60.4	122	38.0	87	26.9	21	6.6	18	5.7	93	28.8	26	8.1	11	3.5	1	0.3	135	42.1	2	0.7	2	0.7
16 - 25 คน	157	100.0	28	17.9	129	82.1	113	71.9	77	48.8	46	29.4	21	13.1	11	7.0	70	44.5	15	9.5	12	7.4	5	3.2	76	48.7	2	1.3	2	1.3
26 - 30 คน	30	100.0	1	3.3	29	96.7	26	86.7	23	76.7	14	45.6	4	13.3	2	6.7	16	53.3	2	6.7	-	-	-	-	20	65.6	-	-	-	-
31 - 50 คน	70	100.0	6	8.6	64	91.4	51	73.6	47	66.9	26	36.9	13	18.1	10	14.8	32	46.0	15	21.0	10	13.8	1	1.4	38	54.3	3	3.6	3	3.6
51 - 200 คน	54	100.0	9	16.7	45	83.3	38	69.4	39	71.3	24	44.4	3	5.6	8	13.9	20	36.1	7	13.0	5	9.3	1	1.9	26	47.2	1	1.9	1	1.9
มากกว่า 200 คน	9	100.0	1	11.1	8	88.9	8	88.9	6	66.7	4	44.4	-	-	-	-	2	22.2	1	11.1	-	-	-	-	5	55.6	-	-	-	-

หมายเหตุ : ตอบได้มากกว่า 1 ข้อ

Note : More than one answer

ที่มา : สำนวนสำรวจและอุตสาหกรรม พ.ศ. 2565 (สำรวจจากสำมะโนธุรกิจทางบริการ) จังหวัดระยอง สำนักงานสถิติแห่งชาติ กระทรวงดิจิทัลเพื่อเศรษฐกิจและสังคม

Source : The 2022 Business and Industrial Census (Trade and Services Industry) Chachoengsao Province, National Statistical Office, Ministry of Digital Economy and Society.

ตาราง 16 จำนวนและร้อยละของสถานประกอบการธุรกิจที่รายงานความช่วยเหลือที่ต้องการจากหน่วยงานของรัฐ จำแนกตามขนาดของสถานประกอบการ

TABLE 16 NUMBER AND PERCENTAGE OF BUSINESS ESTABLISHMENTS WHICH REPORTED TO AID NEEDED FROM THE GOVERNMENT BY SIZE OF ESTABLISHMENT

ขนาดของสถานประกอบการ	จำนวนสถานประกอบการ										ความช่วยเหลือที่ต้องการจากหน่วยงานของรัฐ/ Reported to aid needs from the government										Size of establishment		
	จำนวน					ร้อยละ					จำนวน					ร้อยละ							
	Number	%	Number	%	Number	%	Number	%	Number	%	Number	%	Number	%	Number	%	Number	%					
รวม	7,118	100.0	304	30.4	16,298	69.6	5,779	24.7	5,758	24.6	2,813	12.0	1,587	6.8	7,264	31.0	10,368	44.3	5,652	24.1	17	0.1	Total
1-5 คน	6,519	100.0	305	30.5	14,882	69.5	5,014	23.4	5,185	24.2	2,585	12.1	1,386	6.5	6,219	29.1	9,657	45.1	5,213	24.4	-	-	1-5 persons
6-10 คน	390	100.0	284	28.4	983	71.6	524	38.2	411	30.0	132	9.6	104	7.6	736	53.6	499	36.4	301	21.9	14	1.0	6-10 persons
11-15 คน	137	100.0	137	42.6	185	57.4	79	24.6	61	18.8	33	10.1	33	10.2	127	39.6	88	27.4	77	24.0	-	-	11-15 persons
16-25 คน	52	100.0	52	33.1	105	66.9	69	43.7	35	22.1	24	15.0	15	9.3	80	51.1	64	41.0	31	19.8	-	-	16-25 persons
26-30 คน	4	100.0	4	12.2	26	87.8	19	64.4	10	33.3	5	17.8	10	33.3	23	77.8	18	58.9	11	36.7	-	-	26-30 persons
31-50 คน	3	100.0	3	4.3	67	95.7	39	56.0	28	39.5	24	34.1	25	35.2	47	66.7	28	39.8	14	20.0	3	3.6	31-50 persons
51-200 คน	12	100.0	12	22.2	42	77.8	30	54.6	24	44.4	10	18.5	11	20.4	28	51.9	13	24.1	3	5.6	-	-	51-200 persons
มากกว่า 200 คน	1	100.0	1	11.1	8	88.9	6	66.7	4	44.4	1	11.1	4	44.4	3	33.3	1	11.1	2	22.2	-	-	more than 200 persons

หมายเหตุ : ตอบได้มากกว่า 1 ข้อ

Note : More than one answer

ที่มา : สำนักงานเศรษฐกิจและอุตสาหกรรม พ.ศ. 2565 (ธุรกิจทางการค้าและบริการ) จังหวัดเชียงใหม่ สำนักงานสถิติแห่งชาติ กระทรวงดิจิทัลเพื่อเศรษฐกิจและสังคม

Source : The 2022 Business and Industrial Census (Trade and Services Industry) Chachoengsao Province, National Statistical Office, Ministry of Digital Economy and Society.

ตาราง 17 ข้อมูลสถิติที่สำคัญของสถานประกอบการธุรกิจในปี 2564 จำนวนตามขนาดของสถานประกอบการ และรูปแบบการจัดตั้งตามกฎหมาย

TABLE 17 PRINCIPAL STATISTICS OF BUSINESS ESTABLISHMENTS IN 2021 BY SIZE OF ESTABLISHMENT AND FORM OF LEGAL ORGANIZATION

ขนาดของสถานประกอบการ / รูปแบบการจัดตั้งตามกฎหมาย	จำนวน สถานประกอบการ Number of establishments	จำนวน คนทำงาน Number of persons engaged	ลูกจ้าง Employees		รายได้ จากการดำเนินงาน Income	ค่าใช้จ่าย ขั้นกลาง Intermediate consumption	มูลค่าเพิ่ม Value added	Size of establishment / Form of legal organization
			จำนวน Number	ค่าตอบแทน แรงงาน Remuneration				
รวม	23,416	79,135	45,408	7,600,744.6	138,377,383.7	101,327,410.9	37,049,972.8	Total
ส่วนบุคคล	19,225	42,607	12,373	1,473,735.1	19,096,075.4	12,169,548.5	6,926,526.9	Individual proprietor
ห้างหุ้นส่วน จำกัด ห้างหุ้นส่วนสามัญนิติบุคคล	1,377	6,998	6,124	1,143,849.7	7,931,257.6	4,342,891.2	3,588,366.4	Juristic partnership
บริษัทจำกัด (มหาชน)	2,696	29,142	26,619	4,919,850.5	110,692,286.0	84,291,262.2	26,401,023.8	Company limited, public company limited
ส่วนราชการ รัฐวิสาหกิจ สหกรณ์ การรวมกลุ่ม	118	388	292	63,309.2	657,764.7	523,709.0	134,055.7	Government, State-enterprise, Cooperative,
สถานประกอบการที่มีคนทำงาน 1-5 คน	21,401	46,896	15,267	2,206,490.0	27,570,360.4	17,766,832.7	9,803,527.8	Establishment with 1 - 5 persons
ส่วนบุคคล	18,741	37,696	8,173	873,783.9	11,252,148.3	6,864,191.5	4,387,956.7	Individual proprietor
ห้างหุ้นส่วน จำกัด ห้างหุ้นส่วนสามัญนิติบุคคล	1,080	3,683	3,055	672,926.2	3,841,201.2	1,918,015.0	1,923,186.2	Juristic partnership
บริษัทจำกัด บริษัทจำกัด (มหาชน)	1,472	5,242	3,830	619,081.2	12,237,981.1	8,796,286.0	3,441,695.0	Company limited, public company limited
ส่วนราชการ รัฐวิสาหกิจ สหกรณ์ การรวมกลุ่ม	107	275	209	40,698.7	239,030.0	188,340.1	50,689.9	Government, State-enterprise, Cooperative,
สถานประกอบการที่มีคนทำงาน 6-10 คน	1,373	11,128	9,565	1,601,572.0	30,309,361.4	18,800,745.0	11,508,616.3	Establishment with 6 - 10 persons
ส่วนบุคคล	388	3,175	2,612	398,316.9	4,663,820.1	3,336,201.7	1,327,618.3	Individual proprietor
ห้างหุ้นส่วน จำกัด ห้างหุ้นส่วนสามัญนิติบุคคล	208	1,722	1,546	222,070.1	1,968,135.3	1,001,282.4	966,852.9	Juristic partnership
บริษัทจำกัด บริษัทจำกัด (มหาชน)	768	6,141	5,347	962,260.0	23,264,521.2	14,129,159.6	9,135,361.6	Company limited, public company limited
ส่วนราชการ รัฐวิสาหกิจ สหกรณ์ การรวมกลุ่ม	9	90	60	18,925.0	412,884.7	334,101.3	78,783.5	Government, State-enterprise, Cooperative,
สถานประกอบการที่มีคนทำงาน 11-15 คน	322	4,193	3,902	651,966.6	8,575,435.6	5,580,236.9	2,995,198.7	Establishment with 11 - 15 persons
ส่วนบุคคล	51	657	584	70,316.5	1,115,376.6	578,095.6	537,281.1	Individual proprietor
ห้างหุ้นส่วน จำกัด ห้างหุ้นส่วนสามัญนิติบุคคล	56	746	704	125,694.4	1,243,530.5	881,145.9	362,384.6	Juristic partnership
บริษัทจำกัด บริษัทจำกัด (มหาชน)	214	2,768	2,592	452,270.2	6,210,678.5	4,119,727.9	2,090,950.6	Company limited, public company limited
ส่วนราชการ รัฐวิสาหกิจ สหกรณ์ การรวมกลุ่ม	2	23	23	C	C	C	C	Government, State-enterprise, Cooperative,
สถานประกอบการที่มีคนทำงาน 16-25 คน	157	3,062	2,927	468,815.3	5,611,783.0	3,917,727.3	1,694,055.7	Establishment with 16 - 25 persons
ส่วนบุคคล	32	602	549	71,407.1	428,833.2	212,260.7	216,572.5	Individual proprietor
ห้างหุ้นส่วน จำกัด ห้างหุ้นส่วนสามัญนิติบุคคล	22	427	411	67,549.9	610,642.7	456,440.4	154,202.3	Juristic partnership
บริษัทจำกัด บริษัทจำกัด (มหาชน)	103	2,032	1,967	329,858.3	4,572,307.1	3,249,026.1	1,323,281.0	Company limited, public company limited
สถานประกอบการที่มีคนทำงาน 26-30 คน	30	839	817	143,764.0	4,334,307.0	3,110,368.3	1,223,938.7	Establishment with 26 - 30 persons
ส่วนบุคคล	7	196	186	23,595.7	890,316.2	777,477.6	112,838.6	Individual proprietor

(พันบาท in Thousand Baht)

ตาราง 17 ข้อมูลสถิติที่สำคัญของสถานประกอบการธุรกิจในปี 2564 จำนวนตามขนาดของสถานประกอบการ และรูปแบบการจัดตั้งตามกฎหมาย (ต่อ)

TABLE 17 PRINCIPAL STATISTICS OF BUSINESS ESTABLISHMENTS IN 2021 BY SIZE OF ESTABLISHMENT AND FORM OF LEGAL ORGANIZATION (Cont'd.)

ขนาดของสถานประกอบการ / รูปแบบการจัดตั้งตามกฎหมาย	จำนวน สถานประกอบการ Number of establishments	จำนวน คนทำงาน Number of persons engaged	ลูกจ้าง Employees		รายได้ จากการดำเนินงาน Income	ค่าใช้จ่าย ขั้นกลาง Intermediate consumption	มูลค่าเพิ่ม Value added	ขนาดของ Form of legal organization
			จำนวน Number	ค่าตอบแทน แรงงาน Remuneration				
ห้างหุ้นส่วน จำกัด ห้างหุ้นส่วนสามัญนิติบุคคล	2	55	55	C	C	C	C	Juristic partnership
บริษัทจำกัด (มหาชน)	21	588	576	115,429.9	3,407,859.5	2,310,984.0	1,096,875.5	Company limited, public company limited
สถานประกอบการที่มีคนทำงาน 31-50 คน	70	2,818	2,778	544,094.6	11,710,360.8	8,770,806.1	2,939,554.7	Establishment with 31 - 50 persons
ส่วนบุคคล	5	221	213	32883.7	735431.1	400081.3	335349.8	Individual proprietor
ห้างหุ้นส่วน จำกัด ห้างหุ้นส่วนสามัญนิติบุคคล	9	365	353	50870.7	231616.5	64100.8	167515.8	Juristic partnership
บริษัทจำกัด (มหาชน)	56	2231	2213	460340.3	10743313.2	8306624.0	2436689.2	Company limited, public company limited
สถานประกอบการที่มีคนทำงาน 50-200 คน	54	5001	4971	1010381.1	40390446.2	35674679.7	4715766.5	Establishment with 50 - 200 persons
ส่วนบุคคล	1	59	57	C	C	C	C	Individual proprietor
บริษัทจำกัด บริษัทจำกัด (มหาชน)	53	4942	4914	1006949.7	40380296.2	35673439.7	4706856.5	Company limited, public company limited
สถานประกอบการที่มีคนทำงานมากกว่า 200 คน	9	5198	5180	973661.0	9875329.2	7706014.9	2169314.4	Establishment with more than 200 persons
บริษัทจำกัด บริษัทจำกัด (มหาชน)	9	5198	5180	973661.0	9875329.2	7706014.9	2169314.4	Company limited, public company limited
Total								

หมายเหตุ : C หมายถึง ข้อมูลปกปิด

Note : C means confidential data.

ที่มา : สำนักสถิติและอุตสาหกรรม พ.ศ. 2565 (ธุรกิจทางการค้าและธุรกิจทางการบริการ) จังหวัดฉะเชิงเทรา สำนักงานสถิติแห่งชาติ กระทรวงดิจิทัลเพื่อเศรษฐกิจและสังคม

Source : The 2022 Business and Industrial Census (Trade and Services Industry) Chachoengsao Province, National Statistical Office, Ministry of Digital Economy and Society.

ตาราง 18 ข้อมูลสถิติที่สำคัญของสถานประกอบการธุรกิจในปี 2564 จำแนกตามขนาดของสถานประกอบการ และรูปแบบการจัดตั้งทางเศรษฐกิจ

TABLE 18 PRINCIPAL STATISTICS OF BUSINESS ESTABLISHMENTS IN 2021 BY SIZE OF ESTABLISHMENT AND FORM OF ECONOMIC ORGANIZATION

ขนาดของสถานประกอบการ / รูปแบบการจัดตั้งทางเศรษฐกิจ	จำนวน		จ้างงาน Employees		รายได้ จากการดำเนินงาน Income	ค่าใช้จ่าย ขั้นกลาง Intermediate consumption	มูลค่าเพิ่ม Value added	ขนาด Economic organization
	สถานประกอบการ Number of establishments	จำนวน คนทำงาน Number of persons engaged	จำนวน Number	ค่าตอบแทน แรงงาน Remuneration				
รวม	23,416	79,135	45,408	7,600,744.6	138,377,383.7	101,327,410.9	37,049,972.8	Total
สำนักงานแห่งเดียว	22,947	68,585	35,145	5,659,301.9	93,795,249.4	65,633,786.0	28,161,463.4	Single unit
สำนักงานใหญ่	158	6,865	6,736	1,259,142.6	23,951,228.9	19,583,001.9	4,368,227.0	Head office
สำนักงานสาขา	269	3,475	3,392	662,291.6	20,479,036.0	16,074,175.3	4,404,860.7	Branch
อื่นๆ	42	209	134	20,008.4	151,869.4	36,447.7	115,421.7	Others
สถานประกอบการที่มีคนทำงาน 1-5 คน	21,401	46,896	15,267	2,206,490.0	27,570,360.4	17,766,832.7	9,803,527.8	Establishment with 1 - 5 persons
สำนักงานแห่งเดียว	21,204	46,321	14,821	2,133,940.5	26,629,085.7	17,361,257.1	9,267,828.6	Single unit
สำนักงานใหญ่	52	159	133	17,325.3	569,120.0	257,246.4	311,873.6	Head office
สำนักงานสาขา	108	267	238	38,124.2	237,154.8	123,451.7	113,703.1	Branch
อื่นๆ	38	150	75	17,100.0	135,000.0	24,877.5	110,122.5	Others
สถานประกอบการที่มีคนทำงาน 6-10 คน	1,373	11,128	9,565	1,601,572.0	30,309,361.4	18,800,745.0	11,508,616.3	Establishment with 6 - 10 persons
สำนักงานแห่งเดียว	1,217	9,928	8,449	1,437,555.0	26,335,664.6	16,101,039.9	10,234,624.8	Single unit
สำนักงานใหญ่	51	404	356	45,895.6	623,716.4	399,961.5	223,754.9	Head office
สำนักงานสาขา	105	796	760	118,121.4	3,349,980.3	2,299,743.7	1,050,236.7	Branch
สถานประกอบการที่มีคนทำงาน 11-15 คน	322	4,193	3,902	651,966.6	8,575,435.6	5,580,236.9	2,995,198.7	Establishment with 11 - 15 persons
สำนักงานแห่งเดียว	288	3,753	3,500	589,912.3	7,333,103.2	4,670,924.7	2,662,178.6	Single unit
สำนักงานใหญ่	9	119	94	18,602.0	310,606.0	214,697.2	95,908.8	Head office
สำนักงานสาขา	20	260	249	40,543.9	914,857.0	683,044.8	231,812.2	Branch
อื่นๆ	4	59	59	2,908.4	16,869.4	11,570.2	5,299.2	Others
สถานประกอบการที่มีคนทำงาน 16-25 คน	157	3,062	2,927	468,815.3	5,611,783.0	3,917,727.3	1,694,055.7	Establishment with 16 - 25 persons
สำนักงานแห่งเดียว	139	2,693	2,562	403,605.6	5,188,249.6	3,663,815.8	1,524,433.8	Single unit
สำนักงานใหญ่	4	82	81	25,454.0	90,186.8	47,825.9	42,360.8	Head office
สำนักงานสาขา	14	286	284	39,755.7	333,346.7	206,085.6	127,261.1	Branch

(พันบาท In Thousand Baht)

ตาราง 18 ข้อมูลสถิติที่สำคัญของสถานประกอบการธุรกิจในปี 2564 จำแนกตามขนาดของสถานประกอบการ และรูปแบบการจัดตั้งทางเศรษฐกิจ (ต่อ)

TABLE 18 PRINCIPAL STATISTICS OF BUSINESS ESTABLISHMENTS IN 2021 BY SIZE OF ESTABLISHMENT AND FORM OF ECONOMIC ORGANIZATION (Cont'd.)

ขนาดของสถานประกอบการ / รูปแบบการจัดตั้งทางเศรษฐกิจ	จำนวน		ลูกจ้าง Employees		รายได้ จากการดำเนินงาน Income	ค่าใช้จ่าย ขั้นกลาง Intermediate consumption	มูลค่าเพิ่ม Value added	ขนาดของ สถานประกอบการ Economic organization
	จำนวน สถานประกอบการ Number of establishments	จำนวน คนทำงาน Number of persons engaged	จำนวน ลูกจ้าง Number	ค่าตอบแทน แรงงาน Remuneration				
สถานประกอบการที่มีคนทำงาน 26-30 คน	30	839	817	143,764.0	4,334,307.0	3,110,368.3	1,223,938.7	Establishment with 26 - 30 persons
สำนักงานแห่งเดียว	20	555	535	89,343.8	3,455,833.7	2,634,075.7	821,758.0	Single unit
สำนักงานใหญ่	8	232	230	44,991.6	745,548.5	439,660.0	305,888.5	Head office
สำนักงานสาขา	2	52	52	C	C	C	C	Branch
สถานประกอบการที่มีคนทำงาน 31-50 คน	70	2,818	2,778	544,094.6	11,710,360.8	8,770,806.1	2,939,554.7	Establishment with 31 - 50 persons
สำนักงานแห่งเดียว	48	1,892	1,852	349,132.0	3,181,483.9	1,759,157.3	1,422,326.7	Single unit
สำนักงานใหญ่	12	483	483	96,924.2	582,897.6	369,414.6	213,483.0	Head office
สำนักงานสาขา	10	443	443	98,038.4	7,945,979.3	6,642,234.2	1,303,745.0	Branch
สถานประกอบการที่มีคนทำงาน 50-200 คน	54	5,001	4,971	1,010,381.1	40,390,446.2	35,674,679.7	4,715,766.5	Establishment with 50 - 200 persons
สำนักงานแห่งเดียว	28	2,524	2,514	496,699.7	19,084,332.5	17,277,128.9	1,807,203.6	Single unit
สำนักงานใหญ่	19	1,885	1,865	340,847.9	19,203,921.7	16,790,021.7	2,413,900.0	Head office
สำนักงานสาขา	7	592	592	172,833.5	2,102,192.1	1,607,529.1	494,663.0	Branch
สถานประกอบการที่มีคนทำงานมากกว่า 200 คน	9	5,198	5,180	973,661.0	9,875,329.2	7,706,014.9	2,169,314.4	Establishment with more than 200 persons
สำนักงานแห่งเดียว	3	919	912	C	C	C	C	Single unit
สำนักงานใหญ่	4	3,501	3,493	669,101.9	1,825,232.0	1,064,174.5	761,057.5	Head office
สำนักงานสาขา	2	778	775	C	C	C	C	Branch

หมายเหตุ : C หมายถึง ข้อมูลปิด

Note : C means confidential data.

ที่มา : สำมะโนธุรกิจและอุตสาหกรรม พ.ศ. 2565 (ธุรกิจทางการค้าและธุรกิจทางการบริการ) จังหวัดฉะเชิงเทรา สำนักงานสถิติแห่งชาติ กระทรวงดิจิทัลเพื่อเศรษฐกิจและสังคม

Source : The 2022 Business and Industrial Census (Trade and Services Industry) Chachoengsao Province, National Statistical Office, Ministry of Digital Economy and Society.

ตอนที่ 2 ข้อมูลการดำเนินกิจการ จำแนกตาม หมวดย่อยธุรกิจ

ตอนที่ 2	ข้อมูลการดำเนินงาน จำแนกตามหมวดย่อยธุรกิจ	
ตาราง 1	ข้อมูลสถิติที่สำคัญของสถานประกอบการธุรกิจในปี 2564 จำแนกตามหมวดย่อยธุรกิจ	117
ตาราง 2	จำนวนคนทำงานของสถานประกอบการธุรกิจในปี 2564 จำแนกตามลักษณะการจ้างงาน เพศ และหมวดย่อยธุรกิจ	119
ตาราง 3	จำนวนและร้อยละของสถานประกอบการธุรกิจที่มีลูกจ้าง จำแนกตามจำนวนวันทำงานต่อสัปดาห์ จำนวนชั่วโมงทำงานเฉลี่ยต่อวันของลูกจ้าง และหมวดย่อยธุรกิจ	121
ตาราง 4	ค่าตอบแทนแรงงานของสถานประกอบการธุรกิจในปี 2564 จำแนกตามหมวดย่อยธุรกิจ	123
ตาราง 5	ค่าใช้จ่ายทั้งสิ้น มูลค่าสินค้าและวัสดุประกอบและส่วนเปลี่ยนแปลงสินค้าของสถานประกอบการธุรกิจปี 2564 จำแนกตามหมวดย่อยธุรกิจ	125
ตาราง 6	ค่าใช้จ่ายทั้งสิ้นของสถานประกอบการธุรกิจปี 2564 จำแนกตามหมวดย่อยธุรกิจ	127
ตาราง 7	จำนวนและร้อยละของช่องทางการชำระเงินสำหรับธุรกรรมประเภทต่าง ๆ ของสถานประกอบการธุรกิจในปี 2564 จำแนกตามหมวดย่อยธุรกิจ	131
ตาราง 8	รายรับทั้งสิ้นของสถานประกอบการธุรกิจในปี 2564 จำแนกตามหมวดย่อยธุรกิจ	135
ตาราง 9	จำนวนและร้อยละของสถานประกอบการธุรกิจที่มีการรับโอนและรับชำระเงินค่าสินค้าและบริการจากลูกค้า จำแนกตามหมวดย่อยธุรกิจ	137
ตาราง 10	มูลค่าตามบัญชีของสินทรัพย์ถาวรของสถานประกอบการธุรกิจ ณ วันที่ 1 มกราคม 2564 จำแนกตามหมวดย่อยธุรกิจ	139
ตาราง 11	มูลค่าสินทรัพย์ถาวรที่เปลี่ยนแปลงของสถานประกอบการธุรกิจระหว่าง มกราคม - ธันวาคม 2564 จำแนกตามหมวดย่อยธุรกิจ	143
ตาราง 12	จำนวนและร้อยละของสถานประกอบการธุรกิจที่มีการชำระค่าลิขสิทธิ์ สิทธิบัตร เครื่องหมายการค้าให้กับต่างประเทศ จำแนกตามร้อยละของค่าใช้จ่ายทั้งสิ้นและหมวดย่อยธุรกิจ	145
ตาราง 13	จำนวนและร้อยละของสถานประกอบการธุรกิจการที่ได้รับค่าลิขสิทธิ์ สิทธิบัตร เครื่องหมายการค้าจากต่างประเทศ จำแนกตามร้อยละของรายรับทั้งสิ้นและหมวดย่อยธุรกิจ	147

สารบัญตารางสถิติ (ต่อ)

		หน้า
ตาราง 14	จำนวนและร้อยละของสถานประกอบการธุรกิจเป็นคนกลางซื้อสินค้าจากประเทศหนึ่งเพื่อจำหน่ายให้กับอีกประเทศหนึ่งโดยไม่มีการขนส่งสินค้าเข้า-ออกเขตแดนประเทศไทย จำแนกตามร้อยละของค่าใช้จ่ายทั้งสิ้น ของรายรับทั้งสิ้น และหมวดย่อยธุรกิจ	149
ตาราง 15	จำนวนและร้อยละของสถานประกอบการธุรกิจที่รายงานปัญหาและอุปสรรคของสถานประกอบการ จำแนกตามหมวดย่อยธุรกิจ	151
ตาราง 16	จำนวนและร้อยละของสถานประกอบการธุรกิจที่รายงานความช่วยเหลือที่ต้องการจากหน่วยงานของรัฐ จำแนกตามหมวดย่อยธุรกิจ	153
ตาราง 17	รายได้จากการดำเนินงานของสถานประกอบการธุรกิจในปี 2564 จำแนกตามหมวดย่อยธุรกิจ และรูปแบบการจัดตั้งตามกฎหมาย	155
ตาราง 18	รายได้จากการดำเนินงานของสถานประกอบการธุรกิจในปี 2564 จำแนกตามหมวดย่อยธุรกิจ และขนาดของสถานประกอบการ	157

ตาราง 1 ข้อมูลสถิติที่สำคัญของสถานประกอบการธุรกิจในปี 2564 จำแนกตามหมวดธุรกิจ

TABLE 1 PRINCIPAL STATISTICS OF BUSINESS ESTABLISHMENTS IN 2021 BY DIVISION OF BUSINESS INDUSTRY

รหัส Code	หมวดย่อยธุรกิจ	จำนวน สถานประกอบการ Number of establishments	จำนวน คนทำงาน Number of persons engaged	ลูกจ้าง Employees		รายได้ จากการดำเนินงาน Income	ค่าใช้จ่าย ขั้นกลาง Intermediate consumption	มูลค่าเพิ่ม Value added	Division of business industry
				จำนวน Number	ค่าตอบแทน แรงงาน Remuneration				
	รวม	23,416	79,135	45,408	7,600,744.6	138,377,383.7	101,327,410.9	37,049,972.8	Total
45	การขายส่งและการขายปลีก การซ่อมยานยนต์ และจักรยานยนต์	2,229	7,947	5,448	923,420.2	25,325,611.1	20,842,351.9	4,483,259.2	Wholesale and retail trade; repair of motor vehicles and motorcycles
46	การขายส่ง (ยกเว้นยานยนต์และจักรยานยนต์)	1,713	14,580	12,216	2,221,809.6	56,379,185.2	41,719,480.5	14,659,704.7	Wholesale trade (except of motor vehicles and motorcycles)
47	การขายปลีก (ยกเว้นยานยนต์และจักรยานยนต์)	11,211	28,587	11,962	2,125,934.1	44,016,383.6	31,776,086.0	12,240,297.6	Retail trade (except of motor vehicles and motorcycles)
55	ที่พักแรม	117	776	655	74,324.0	323,090.5	196,977.3	126,113.2	Accommodation
56	การบริการอาหารและเครื่องดื่ม	4,030	12,528	6,241	684,422.6	3,316,053.6	1,703,637.2	1,612,416.4	Food and beverage service activities
59	การผลิตภาพยนตร์ วิดีทัศน์ และรายการโทรทัศน์ การบันทึกเสียงลงบนสื่อ และการจัดพิมพ์จำหน่ายหรือ เผยแพร่ดนตรี	1	26	26	c	c	c	c	Motion picture, video and television programme production, sound recording and music publishing activities
60	การจัดส่งรายการและการแพร่ภาพกระจายเสียง	6	47	42	4,921.4	31,200.0	24,713.4	6,486.7	Programming and broadcasting activities
62	การจัดทำโปรแกรมคอมพิวเตอร์ การให้คำปรึกษา เกี่ยวกับคอมพิวเตอร์ และกิจกรรมที่เกี่ยวข้อง	10	50	35	4,265.1	19,133.6	12,046.4	7,087.3	Computer programming, consultancy and related activities
63	การบริการสารสนเทศ	2	8	8	c	c	c	c	Information service activities
68	กิจกรรมอสังหาริมทรัพย์	1,617	4,992	2,264	411,516.7	3,823,809.3	2,126,448.2	1,697,361.1	Real estate activities
69	กิจกรรมทางกฎหมายและการบัญชี	56	281	253	62,960.2	73,288.6	9,193.2	64,095.4	Legal and accounting activities
70	กิจกรรมของสำนักงานใหญ่และการบริการ ให้คำปรึกษาด้านการบริหารจัดการ	11	153	132	41,220.3	60,179.2	13,422.8	46,756.4	Activities of head offices; management consultancy activities
71	กิจกรรมด้านสถาปัตยกรรมและวิศวกรรม รวมถึงการทดสอบและการวิเคราะห์ทางเทคนิค	51	387	331	682,666.6	392,719.6	80,096.4	312,623.2	Architectural and engineering activities; technical testing and analysis
72	การวิจัยและพัฒนาเชิงวิทยาศาสตร์	1	3	3	c	c	c	c	Scientific research and development
73	การโฆษณาและการวิจัยตลาด	63	275	175	26,503.5	138,302.9	76,501.7	61,801.2	Advertising and market research
74	กิจกรรมทางวิชาชีพ วิทยาศาสตร์ และเทคนิคอื่น ๆ	73	194	85	17,141.9	198,899.3	137,506.2	61,393.0	Other professional, scientific and technical activities
77	กิจกรรมการให้เช่า	38	253	212	38,795.7	158,964.8	58,689.9	100,275.0	Rental and leasing activities

(พันบาท In Thousand Baht)

ตาราง 1 ข้อมูลสถิติที่สำคัญของสถานประกอบการธุรกิจในปี 2564 จำแนกตามหมวดย่อยธุรกิจ (ต่อ)

TABLE 1 PRINCIPAL STATISTICS OF BUSINESS ESTABLISHMENTS IN 2021 BY DIVISION OF BUSINESS INDUSTRY (Cont'd)

รหัส Code	หมวดย่อยธุรกิจ	จำนวน สถานประกอบการ Number of establishments	จำนวน คนทำงาน Number of persons engaged	ลูกจ้าง Employees		รายได้ จากการดำเนินงาน Income	ค่าใช้จ่าย ขั้นกลาง Intermediate consumption	มูลค่าเพิ่ม Value added	Division of business industry
				จำนวน Number	ค่าตอบแทน แรงงาน Remuneration				
78	กิจกรรมการจ้างงาน	69	3,746	3,675	669,868.7	2,893,951.5	2,009,319.0	884,632.5	Employment activities
79	กิจกรรมของตัวแทนธุรกิจท่องเที่ยว การจัดหาเที่ยว การบริการสำรอง และกิจกรรมที่เกี่ยวข้อง	2	8	8	c	c	c	c	Travel agency, tour operator, reservation service and related activities
80	การบริการรักษาความปลอดภัยและการสืบสวน	19	364	341	43,653.2	94,962.1	10,100.0	84,862.1	Security and investigation activities
81	กิจกรรมการบริการสำหรับอาคารและอสังหาริมทรัพย์	23	248	214	30,196.3	67,627.8	25,004.1	42,623.7	Services to buildings and landscape activities
82	การบริการด้านการบริหารและสนับสนุนการดำเนินงาน ของสำนักงาน และกิจการอื่นๆ ที่สนับสนุนทางธุรกิจ	182	510	257	32,369.9	159,003.6	63,549.1	95,454.5	Office administrative, office support and other business support activities
90	กิจกรรมการสร้างสรรค์ศิลปะและความเป็นบันเทิง	13	66	50	2,675.0	7,350.0	1,900.4	5,449.6	Creative, arts and entertainment activities
92	กิจกรรมการพนันและการเสี่ยงโชค	51	115	64	9,906.8	36,636.5	18,733.5	17,903.1	Gambling and betting activities
93	กิจกรรมด้านการศึกษา ความบันเทิง และการนันทนาการ	90	331	187	20,336.2	129,826.9	87,128.5	42,698.4	Sports activities and amusement and recreation activities
95	การซ่อมคอมพิวเตอร์และของใช้ส่วนบุคคล และของใช้ในครัวเรือน	229	461	138	19,661.9	122,173.3	58,780.9	63,392.4	Repair of computers and personal and household goods
96	กิจกรรมบริการส่วนบุคคลอื่นๆ	1,509	2,200	387	59,432.1	524,022.4	254,024.2	269,998.3	Other personal service activities

ที่มา : สำนักงานธุรกิจและอุตสาหกรรม พ.ศ. 2565 (ธุรกิจทางการค้าและธุรกิจทางการบริการ) จังหวัดพะเยา สำนักงานสถิติแห่งชาติ กระทรวงดิจิทัลเพื่อเศรษฐกิจและสังคม

Source : The 2022 Business and Industrial Census (Trade and Services Industry) Chachoengsao Province, National Statistical Office, Ministry of Digital Economy and Society.

(พันบาท In Thousand Baht)

ตาราง 2 จำนวนคนทำงานของสถานประกอบการธุรกิจในปี 2564 จำแนกตามลักษณะการจ้างงาน เพศ และหมวดธุรกิจ
TABLE 2 NUMBER OF PERSONS ENGAGED OF BUSINESS IN 2021 BY WORK STATUS, SEX AND DIVISION OF BUSINESS INDUSTRY

รหัส Code	หมวดธุรกิจ Division of business industry	ผู้จ้าง Employees												รวม Total	พนักงานที่ไม่ต้องใช้เทคนิค Unskilled staff									
		คนทำงานโดยไม่ต้องได้รับค่าจ้าง เงินเดือน Unpaid workers				ผู้จ้างอิสระ Independent workers				พนักงานผู้ใช้เทคนิคระดับกลาง Intermediate skilled staff														
		รวม Total	ชาย Male	หญิง Female	รวม Total	ชาย Male	หญิง Female	รวม Total	ชาย Male	หญิง Female	รวม Total	ชาย Male	หญิง Female											
45	การขายส่งและการขายปลีก การซ่อมยานยนต์และจักรยานยนต์	23,416	38,780	40,355	33,727	15,356	18,371	45,408	23,424	21,984	1,606	855	3,381	1,643	1,738	16,458	8,310	8,149	23,963	12,616	11,347	Wholesale and retail trade; repair of motor vehicles and motorcycles		
46	การขายส่ง (ยกเว้นยานยนต์และจักรยานยนต์)	2,229	7,947	5,644	2,303	2,499	446	5,448	3,592	1,856	232	93	550	263	287	3,128	2,223	905	1,538	1,013	525	Wholesale trade (except of motor vehicles and motorcycles)		
47	การขายปลีก (ยกเว้นยานยนต์และจักรยานยนต์)	11,211	28,587	12,386	16,201	16,624	6,992	11,962	5,394	6,568	527	310	1,023	444	579	2,991	1,462	1,529	7,421	3,178	4,243	Retail trade (except of motor vehicles and motorcycles)		
55	ที่พักแรม	117	776	338	437	120	62	65	277	379	31	17	14	41	29	165	50	115	418	198	221	Accommodation		
56	การบริการอาหารและเครื่องดื่ม	4,030	12,528	3,364	9,165	6,288	1,778	4,510	1,586	4,655	63	38	25	189	79	110	1,718	211	1,507	4,271	1,258	3,013	Food and beverage service activities	
59	การผลิตภาพยนตร์ ทีวีทัศน์ และรายการโทรทัศน์ การบันทึกเสียงและเสียงและการ์ตูนที่จำหน่ายหรือเผยแพร่ต่อสื่อ	1	26	14	12	-	-	26	14	12	-	-	2	1	1	22	13	9	2	-	-	2	Motion picture, video and television programme production, sound recording and music publishing activities	
60	การจัดส่งรายการและการแพร่ภาพกระจายเสียง	6	47	30	17	5	5	42	25	17	-	-	1	-	1	11	5	6	30	20	10	Programming and broadcasting activities		
62	การจัดทำโปรแกรมคอมพิวเตอร์ การให้บริการที่เกี่ยวข้องเกี่ยวกับคอมพิวเตอร์ และกิจกรรมที่เกี่ยวข้อง	10	50	33	17	15	10	6	35	23	12	5	2	2	-	25	16	9	3	3	2	1	Computer programming, consultancy and related activities	
63	การบริการสารสนเทศ	2	8	6	2	-	-	8	6	2	2	2	4	4	-	2	-	2	-	-	-	-	Information service activities	
68	กิจกรรมอสังหาริมทรัพย์	1,617	4,992	2,619	2,374	2,728	1,542	1,186	1,077	1,188	70	43	261	149	112	933	276	658	1,001	610	391	Real estate activities		
69	กิจกรรมทางกฎหมายและการบัญชี	56	281	130	151	28	10	18	253	120	133	48	33	15	18	160	71	89	27	14	13	Legal and accounting activities		
70	กิจกรรมของสำนักงานใหญ่และการบริการให้คำปรึกษาด้านการบริหารจัดการ	11	153	43	110	21	9	12	132	34	98	-	-	18	12	6	93	13	80	21	9	12	Activities of head offices; management consultancy activities	
71	กิจกรรมด้านสถาปัตยกรรมและวิศวกรรม รวมถึงการทดสอบและการวิเคราะห์ทางเทคนิค	51	387	281	105	56	39	17	331	242	88	12	8	23	19	4	248	180	69	48	36	11	Architectural and engineering activities; technical testing and analysis	
72	การวิจัยและพัฒนาเชิงวิทยาศาสตร์	1	3	-	3	-	-	3	-	3	1	-	1	1	-	1	-	1	-	-	-	-	Scientific research and development	
73	การโฆษณาและการจัดตลาด	63	275	189	86	100	63	37	175	126	49	-	-	55	22	33	109	104	5	11	-	11	Advertising and market research	
74	กิจกรรมทางวิชาชีพ วิทยาศาสตร์ และเทคนิคอื่นๆ	73	194	128	66	109	72	37	85	56	29	-	-	4	2	2	45	32	13	36	22	14	Other professional, scientific and technical activities	
77	กิจกรรมการให้เช่า	38	253	185	69	42	26	16	212	159	53	7	7	10	6	5	116	77	40	79	70	9	Rental and leasing activities	
78	กิจกรรมการจ้างงาน	69	3,746	1,923	1,824	71	39	3,675	1,884	1,791	8	4	4	132	58	74	2,503	1,134	1,368	1,033	667	345	Employment activities	
79	กิจกรรมของสำนักงานธุรกิจท่องเที่ยว การจัดงานเที่ยว การบริการสำรอง และกิจกรรมที่เกี่ยวข้อง	2	8	4	4	-	-	8	4	4	2	2	-	-	-	-	6	2	4	-	-	-	-	Travel agency, tour operator, reservation service and related activities

ตาราง 2 จำนวนคนทำงานของสถานประกอบการธุรกิจในปี 2564 จำแนกตามลักษณะการจ้างงาน เพศ และรวมโดยธุรกิจ (ต่อ)
TABLE 2 NUMBER OF PERSONS ENGAGED OF BUSINESS IN 2021 BY WORK STATUS, SEX AND DIVISION OF BUSINESS INDUSTRY (Cont'd.)

รหัส Code	หมวดหมู่ธุรกิจ Establishments	รวม Total		คนทำงานที่ไม่ได้รับ ค่าจ้าง เงินเดือน Unpaid workers		ลูกจ้าง Employees												พนักงานที่ไม่ต้องใช้เทคนิค Unskilled staff						
		ชาย Male	หญิง Female	รวม Total	ชาย Male	หญิง Female	ผู้จัดการและ หัวหน้าแผนกต่าง ๆ Department manager and Head department / Division chief		ผู้บริหาร General manager		พนักงานผู้ใช้เทคนิคระดับกลาง Intermediate skilled staff		พนักงานผู้ใช้เทคนิคระดับสูง Unskilled staff											
							รวม Total	ชาย Male	หญิง Female	รวม Total	ชาย Male	หญิง Female	รวม Total	ชาย Male	หญิง Female									
80	การบริหารรักษาความปลอดภัยและการสืบสวน	19	364	316	47	23	14	8	341	302	39	12	10	2	7	5	2	79	71	8	241	215	27	Security and investigation activities
81	กิจกรรมการบริการสำหรับอาหารและเครื่องดื่ม	23	248	145	103	34	17	17	214	128	86	1	1	-	11	3	8	56	34	22	146	90	56	Services to buildings and landscape activities
82	การบริหารด้านการบริหารและสนับสนุนการดำเนินงาน	182	510	303	207	253	170	83	257	133	124	20	12	8	41	17	24	102	32	70	94	72	22	Office administrative, office support and other business support activities
90	ขอสงวนสิทธิ์ และกิจกรรมอื่นๆ ที่นับรวมทางธุรกิจ	13	66	49	17	16	8	8	50	41	9	-	-	-	-	-	-	20	20	-	30	21	9	Creative, arts and entertainment activities
92	กิจกรรมการพนันและการเสี่ยงโชค	51	115	64	51	51	26	26	64	38	26	26	13	13	-	-	-	-	-	-	38	26	13	Gambling and betting activities
93	กิจกรรมด้านกีฬา ความบันเทิง และการบันเทิง	90	331	185	146	144	88	56	187	97	90	9	4	5	11	6	5	21	12	9	146	75	71	Sports activities and amusement and recreation activities
95	การซ่อมคอมพิวเตอร์และของใช้ส่วนบุคคลและของใช้ในครัวเรือน	229	461	393	68	324	257	67	138	137	1	13	13	-	-	-	-	68	68	-	56	55	1	Repair of computers and personal and household goods
96	กิจกรรมบริการส่วนบุคคลอื่นๆ	1,509	2,200	985	1,215	1,812	867	945	387	118	270	12	-	12	17	5	12	129	25	104	229	88	142	Other personal service activities

ที่มา : สำนักส่งเสริมการค้าและธุรกิจการบริการ จังหวัดเชียงใหม่ สำนักงานสถิติแห่งชาติ กระทรวงดิจิทัลเพื่อเศรษฐกิจและสังคม
Source : The 2022 Business and Industrial Census (Trade and Services Industry) Chachoengsao Province, National Statistical Office, Ministry of Digital Economy and Society.

ตาราง 3 จำนวนและร้อยละของสถานประกอบการธุรกิจที่มีลูกจ้าง จำนวนตามจำนวนวันทำงานต่อสัปดาห์ จำนวนชั่วโมงทำงานเฉลี่ยต่อวันของลูกจ้าง และหมวดย่อยธุรกิจ
TABLE 3 NUMBER AND PERCENTAGE OF BUSINESS ESTABLISHMENTS EMPLOYEES BY NUMBER OF DAYS WORKED PER WEEK, AVERAGE NUMBER OF HOURS WORKED PER DAY BY EMPLOYEES AND DIVISION OF BUSINESS INDUSTRY

รหัส Code	หมวดย่อยธุรกิจ	ลูกจ้าง Employees												Division of business industry		
		จำนวนสถาน- ประกอบการที่มีลูกจ้าง		จำนวนวันทำงานต่อสัปดาห์		จำนวนชั่วโมงทำงานเฉลี่ยต่อวัน (เฉลี่ยทุกกะ)		จำนวนชั่วโมงทำงานเฉลี่ยต่อวัน (เฉลี่ยทุกกะ)		จำนวนชั่วโมงทำงานเฉลี่ยต่อวัน (เฉลี่ยทุกกะ)		Total				
		จำนวน Number	ร้อยละ %	จำนวน Number	ร้อยละ %	จำนวน Number	ร้อยละ %	จำนวน Number	ร้อยละ %	จำนวน Number	ร้อยละ %		จำนวน Number		ร้อยละ %	
		8,335	100.0	4	0.1	6,583	79.0	1,748	21.0	97	1.2	7,876	94.5	362	4.4	
45	การขายส่งและการขายปลีก การซ่อมยานยนต์ และจักรยานยนต์	960	100.0	-	-	724	75.4	236	24.6	6	0.6	835	87.1	119	12.4	Wholesale and retail trade; repair of motor vehicles and motorcycles
46	การขายส่ง (ยกเว้นยานยนต์และจักรยานยนต์)	1,420	100.0	1	0.1	1,248	87.9	171	12.1	7	0.5	1,398	98.4	15	1.1	Wholesale trade (except of motor vehicles and motorcycles)
47	การขายปลีก (ยกเว้นยานยนต์และจักรยานยนต์)	2,753	100.0	-	-	2,002	72.7	751	27.3	29	1.0	2,556	92.1	188	6.8	Retail trade (except of motor vehicles and motorcycles)
55	ที่พักแรม	109	100.0	3	3.0	36	33.1	70	63.9	-	-	105	96.1	4	3.9	Accommodation
56	การบริการอาหารและเครื่องดื่ม	1,892	100.0	-	-	1,809	95.6	83	4.4	20	1.0	1,839	97.2	34	1.8	Food and beverage service activities
59	การผลิตภาพยนตร์ วิทยุทัศน์ และรายการโทรทัศน์ การบันทึกเสียงลงหนังสือ และการจัดพิมพ์จำหน่ายหรือ เผยแพร่ดนตรี	1	100.0	-	-	-	-	1	100.0	-	-	1	100.0	-	-	Motion picture, video and television programme production, sound recording and music publishing activities
60	การจัดส่งรายการและการแพร่ภาพกระจายเสียง	6	100.0	-	-	-	-	6	100.0	-	-	6	100.0	-	-	Programming and broadcasting activities
62	การจัดทำโปรแกรมคอมพิวเตอร์ การให้บริการ เกี่ยวกับคอมพิวเตอร์ และกิจกรรมที่เกี่ยวข้อง	10	100.0	-	-	7	70.0	3	30.0	-	-	10	100.0	-	-	Computer programming, consultancy and related activities
63	การบริการสารสนเทศ	2	100.0	-	-	2	100.0	-	-	-	-	2	100.0	-	-	Information service activities
68	กิจกรรมอสังหาริมทรัพย์	497	100.0	-	-	222	44.7	275	55.3	-	-	497	100.0	-	-	Real estate activities
69	กิจกรรมทางกฎหมายและการบัญชี	56	100.0	-	-	53	94.6	3	5.4	3	5.4	53	94.6	-	-	Legal and accounting activities
70	กิจกรรมของสำนักงานใหญ่และการบริการ ให้คำปรึกษาด้านการบริหารจัดการ	11	100.0	-	-	2	18.2	9	81.8	-	-	11	100.0	-	-	Activities of head offices; management consultancy activities
71	กิจกรรมด้านสถาปัตยกรรมและวิศวกรรม	51	100.0	-	-	47	92.4	4	7.7	-	-	51	100.0	-	-	Architectural and engineering activities; technical testing and analysis
72	การวิจัยและพัฒนาเชิงวิทยาศาสตร์	1	100.0	-	-	1	100.0	-	-	-	-	1	100.0	-	-	Scientific research and development
73	การโฆษณาและการจัดตลาด	63	100.0	-	-	63	100.0	-	-	-	-	63	100.0	-	-	Advertising and market research
74	กิจกรรมทางวิชาชีพ วิทยาศาสตร์ และเทคนิคอื่นๆ	12	100.0	-	-	8	66.7	4	33.3	-	-	12	100.0	-	-	Other professional, scientific and technical activities
77	กิจกรรมการให้เช่า	32	100.0	-	-	22	68.8	10	31.3	10	31.3	22	68.8	-	-	Rental and leasing activities
78	กิจกรรมการจ้างงาน	69	100.0	-	-	65	94.2	4	5.8	-	-	69	100.0	-	-	Employment activities

ตาราง 3 จำนวนและร้อยละของสถานประกอบการธุรกิจที่มีลูกจ้าง จำนวนตามจำนวนวันทำงานต่อสัปดาห์ จำนวนชั่วโมงทำงานเฉลี่ยต่อวันของลูกจ้าง และหมวดย่อยธุรกิจ (ต่อ)
TABLE 3 NUMBER AND PERCENTAGE OF BUSINESS ESTABLISHMENTS EMPLOYEES BY NUMBER OF DAYS WORKED PER WEEK, AVERAGE NUMBER OF HOURS WORKED PER DAY BY EMPLOYEES AND DIVISION OF BUSINESS INDUSTRY (Cont'd)

รหัส Code	หมวดย่อยธุรกิจ	ลูกจ้าง Employees														Division of business industry		
		จำนวนสถาน- ประกอบการที่มีลูกจ้าง		จำนวนวันทำงานต่อสัปดาห์		จำนวนชั่วโมงทำงานต่อสัปดาห์		จำนวนชั่วโมงทำงานเฉลี่ยต่อวัน (เฉลี่ยทุกกะ)		จำนวนชั่วโมงทำงานเฉลี่ยต่อวัน (เฉลี่ยทุกกะ)		จำนวนชั่วโมงทำงานเฉลี่ยต่อวัน (เฉลี่ยทุกกะ)		จำนวนชั่วโมงทำงานเฉลี่ยต่อวัน (เฉลี่ยทุกกะ)				
		จำนวน Number	ร้อยละ %	จำนวน Number	ร้อยละ %	จำนวน Number	ร้อยละ %	จำนวน Number	ร้อยละ %	จำนวน Number	ร้อยละ %	จำนวน Number	ร้อยละ %	จำนวน Number	ร้อยละ %			
79	กิจกรรมของตัวแทนธุรกิจท่องเที่ยว การจำหน่ายข้าว	2	100.0	-	-	2	100.0	-	-	-	-	2	100.0	-	-	-	-	Travel agency, tour operator, reservation service and related activities
80	การบริการสำรอง และกิจกรรมที่เกี่ยวข้อง	19	100.0	-	-	17	87.7	2	12.3	-	-	19	100.0	-	-	-	-	Security and investigation activities
81	กิจกรรมการบริการสำหรับอาคารและภูมิทัศน์	20	100.0	-	-	20	100.0	-	-	-	-	20	100.0	-	-	-	-	Services to buildings and landscape activities
82	การบริหารจัดการบริหารและสนับสนุนการจัดการดำเนินงาน	31	100.0	-	-	22	71.0	9	29.0	-	-	31	100.0	-	-	-	-	Office administrative, office support and other business support activities
90	ของสำนักงาน และกิจกรรมอื่นๆ ที่สนับสนุนทางธุรกิจ	8	100.0	-	-	8	100.0	-	-	8	100.0	-	-	-	-	-	-	Creative, arts and entertainment activities
92	กิจกรรมการสร้างสรรค์ศิลปะและความบันเทิง	13	100.0	-	-	13	100.0	-	-	-	-	13	100.0	-	-	-	-	Gambling and betting activities
93	กิจกรรมด้านการศึกษา ความบันเทิง และการนันทนาการ	36	100.0	-	-	21	58.3	15	41.7	15	41.7	19	52.8	2	5.6	-	-	Sports activities and amusement and recreation activities
95	การซ่อมคอมพิวเตอร์และของใช้ส่วนบุคคล และของใช้ในครัวเรือน	102	100.0	-	-	74	72.9	28	27.1	-	-	102	100.0	-	-	-	-	Repair of computers and personal and household goods
96	กิจกรรมบริการส่วนบุคคลอื่นๆ	160	100.0	-	-	96	59.8	64	40.3	-	-	160	100.0	-	-	-	-	Other personal service activities

ที่มา : สำมะโนธุรกิจและอุตสาหกรรม พ.ศ. 2565 (ธุรกิจทางการค้าและธุรกิจทางการบริการ) จังหวัดยะลา สำนักงานสถิติแห่งชาติ กระทรวงดิจิทัลเพื่อเศรษฐกิจและสังคม
Source : The 2022 Business and Industrial Census (Trade and Services Industry) Chachoengsao Province, National Statistical Office, Ministry of Digital Economy and Society.

ตาราง 4 ค่าตอบแทนแรงงานของสถานประกอบการธุรกิจในปี 2564 จำแนกตามหมวดย่อยธุรกิจ

TABLE 4 REMUNERATION OF BUSINESS ESTABLISHMENTS IN 2021 BY DIVISION OF BUSINESS INDUSTRY

รหัส Code	หมวดย่อยธุรกิจ	จำนวน สถาน- ประกอบการ Number of establishments	จำนวนลูกจ้าง Number of employees	รวม Total	ค่าจ้าง เงินเดือน Wages, salaries	ค่าล่วงเวลา โบนัส ฯลฯ Overtime bonus, etc.	สวัสดิการ และผลประโยชน์ ตอบแทน Fringe benefits	เงินที่สถานประกอบการ จ่ายสมทบเข้ากองทุน Employer's contribution to social security		Division of business industry
								104,133.5	212,792.8	
	รวม	23,416	45,408	7,600,744.6	6,722,911.7	560,906.6	104,133.5	212,792.8	Total	
45	การขายส่งและการขายปลีก การซ่อมยานยนต์ และจักรยานยนต์	2,229	5,448	923,420.2	818,155.9	69,580.3	4,029.4	31,654.5	Wholesale and retail trade; repair of motor vehicles and motorcycles	
46	การขายส่ง (ยกเว้นยานยนต์และจักรยานยนต์)	1,713	12,216	2,221,809.6	1,829,216.1	272,182.2	54,596.2	65,815.2	Wholesale trade (except of motor vehicles and motorcycles)	
47	การขายปลีก (ยกเว้นยานยนต์และจักรยานยนต์)	11,211	11,962	2,125,934.1	1,909,112.3	136,918.5	19,004.1	60,899.2	Retail trade (except of motor vehicles and motorcycles)	
55	ที่พักแรม	117	655	74,324.0	69,995.3	773.8	569.5	2,985.4	Accommodation	
56	การบริการอาหารและเครื่องดื่ม	4,030	6,241	684,422.6	652,196.1	11,813.5	11,068.0	9,345.0	Food and beverage service activities	
59	การผลิตภาพยนตร์ วีดิทัศน์ และรายการโทรทัศน์ การบันทึกเสียงลงบนสื่อ และการจัดพิมพ์จำหน่ายหรือ เผยแพร่ดนตรี								Motion picture, video and television programme production, sound recording and music publishing activities	
60	การจัดส่งรายการและการแพร่ภาพกระจายเสียง								Programming and broadcasting activities	
62	การจัดทำโปรแกรมคอมพิวเตอร์ การให้คำปรึกษา เกี่ยวกับคอมพิวเตอร์ และกิจกรรมที่เกี่ยวข้อง								Computer programming, consultancy and related activities	
63	การบริการสารสนเทศ								Information service activities	
68	กิจกรรมอสังหาริมทรัพย์	1,617	2,264	411,516.7	357,395.8	31,082.8	9,457.3	13,580.8	Real estate activities	
69	กิจกรรมทางกฎหมายและการบัญชี	56	253	62,960.2	58,766.9	2,560.2	55.0	1,578.2	Legal and accounting activities	
70	กิจกรรมของสำนักงานใหญ่และการบริการ ให้คำปรึกษาด้านการบริหารจัดการ								Activities of head offices; management consultancy activities	
71	กิจกรรมด้านสถาปัตยกรรมและวิศวกรรม รวมถึงการทดสอบและการวิเคราะห์ทางเทคนิค								Architectural and engineering activities; technical testing and analysis	
72	การวิจัยและพัฒนาเชิงวิทยาศาสตร์	1	3						Scientific research and development	
73	การโฆษณาและการวิจัยตลาด	63	175	26,503.5	24,462.0	1,009.0	306.0	726.5	Advertising and market research	

ตาราง 4 ค่าตอบแทนแรงงานของสถานประกอบการธุรกิจในปี 2564 จำแนกตามหมวดย่อยธุรกิจ (ต่อ)

TABLE 4 REMUNERATION OF BUSINESS ESTABLISHMENTS IN 2021 BY DIVISION OF BUSINESS INDUSTRY (Cont'd.)

รหัส Code	หมวดย่อยธุรกิจ	จำนวน สถาน- ประกอบการ Number of establishments	จำนวนลูกจ้าง Number of employees	รวม Total	ค่าจ้าง เงินเดือน Wages, salaries	ค่าล่วงเวลา โบนัส ฯลฯ Overtime bonus, etc.	สวัสดิการ และผลประโยชน์ ตอบแทน Fringe benefits	เงินที่สถานประกอบการ จ่ายสมทบเข้ากองทุน Employer's contribution to social security		Division of business industry
								612.7	1,331.1	
74	กิจกรรมทางวิชาชีพ วิทยาศาสตร์ และเทคโนโลยีอื่นๆ	73	85	17,141.9	16,050.0	319.2	160.0	612.7	Other professional, scientific and technical activities	
77	กิจกรรมการให้เช่า	38	212	38,795.7	32,840.7	4,338.9	285.0	1,331.1	Rental and leasing activities	
78	กิจกรรมการทำงาน	69	3,675	669,868.7	646,878.3	5,716.9	2,294.1	14,979.4	Employment activities	
79	กิจกรรมของตัวแทนธุรกิจท่องเที่ยว การจัดทำเที่ยว การบริการสำรอง และกิจกรรมที่เกี่ยวข้อง	2	8	C	C	-	-	C	Travel agency, tour operator, reservation service and related activities	
80	การบริการรักษาความปลอดภัยและการสืบสวน	19	341	43,653.2	39,595.4	2,295.8	680.4	1,081.6	Security and investigation activities	
81	กิจกรรมการบริการสำหรับอาคารและภูมิทัศน์	23	214	30,196.3	28,463.0	506.8	87.0	1,139.5	Services to buildings and landscape activities	
82	การบริการด้านการบริหารและสนับสนุนการดำเนินงาน ของสำนักงาน และกิจกรรมอื่นๆ ที่สนับสนุนทางธุรกิจ	182	257	32,369.9	25,230.3	5,500.0	638.0	1,001.6	Office administrative, office support and other business support activities	
90	กิจกรรมการสร้างสรรค์ศิลปะและความบันเทิง	13	50	2,675.0	2,675.0	-	-	-	Creative, arts and entertainment activities	
92	กิจกรรมการพนันและการเสี่ยงโชค	51	64	9,906.8	9,562.5	-	-	344.3	Gambling and betting activities	
93	กิจกรรมด้านกาสิโน ความบันเทิง และการบันเทิง และการบันเทิง	90	187	20,336.2	19,821.4	168.5	-	346.3	Sports activities and amusement and recreation activities	
95	การซ่อมคอมพิวเตอร์และของใช้ส่วนบุคคล และของใช้ในชีวิตประจำวัน	229	138	19,661.9	17,776.1	903.3	366.0	616.4	Repair of computers and personal and household goods	
96	กิจกรรมบริการส่วนบุคคลอื่นๆ	1,509	387	59,432.1	55,360.3	2,405.0	64.5	1,602.3	Other personal service activities	

หมายเหตุ : C หมายถึง ข้อมูลปกปิด

Note : C means confidential data.

ที่มา : สำมะโนธุรกิจและอุตสาหกรรม พ.ศ. 2565 (ธุรกิจทางการค้าและธุรกิจทางการบริการ) จังหวัดฉะเชิงเทรา สำนักงานสถิติแห่งชาติ กระทรวงดิจิทัลเพื่อเศรษฐกิจและสังคม

Source : The 2022 Business and Industrial Census (Trade and Services Industry) Chachoengsao Province, National Statistical Office, Ministry of Digital Economy and Society.

(พันบาท In Thousand Baht)

ตาราง 5 ค่าใช้จ่ายทั้งสิ้น มูลค่าสินค้าและวัสดุประกอบและส่วนเปลี่ยนแปลงสินค้าของสถานประกอบการธุรกิจปี 2564 จำนวนตามหน่วยธุรกิจ

TABLE 5 TOTAL EXPENSES, VALUE OF STOCKS OF BUSINESS ESTABLISHMENTS IN 2021 BY DIVISION OF BUSINESS INDUSTRY

รหัส Code	จำนวน สถาน- ประกอบการ Number of establishments	รวม Total	ค่าซื้อสินค้า เพื่อการจำหน่าย และ/หรือให้บริการ Value of goods sale or rendering services	ค่าไฟฟ้า Electricity	ค่าปรับรับน้ำ Water supply	ค่าก๊าซ/ ค่าน้ำมัน เชื้อเพลิง Gas/ Fuel	ค่าบริการ อินเทอร์เน็ต Cost of internet services	ค่า บำรุงรักษา อุปกรณ์ คอมพิวเตอร์ Repair and maintenance of computer	ค่า ใช้เช่าระบบ คอมพิวเตอร์ คอมพิวเตอร์ annual expense	ค่าซ่อมแซม สิ่งก่อสร้าง ยานพาหนะ เครื่องจักร เครื่องจักร Rent on vehicle	ค่าเช่า ยานพาหนะ เครื่องจักร อื่น ๆ Rent on machinery and equipment, land and buildings etc.	ค่าใช้จ่ายอื่น ๆ Other expenses	มูลค่าสินค้าและวัสดุประกอบคงเหลือ Value of stocks		ส่วน เปลี่ยนแปลง ของสินค้าและ วัสดุประกอบ คงเหลือ Change in value of stocks	
													1 ม.ค. 2564 Jan 1, 2021	31 ธ.ค. 2564 Dec 31, 2021		
	22,416	101,892,165.5	94,304,666.5	1,680,505.7	261,316.4	858,420.3	88,632.5	30,827.0	35,341.3	381,590.3	37,555.7	705,325.8	3,509,983.9	18,110,390.6	13,948,171.1	-4,162,219.5
45 การขายส่งและขายปลีก การซ่อมยานยนต์ และจักรยานยนต์	2,229	20,869,844.0	20,190,904.0	80,625.8	21,854.5	71,554.0	7,826.5	3,626.6	3,263.3	18,852.7	8,672.0	112,836.8	349,828.0	2,202,245.3	1,280,455.3	-921,790.1
46 การขนส่ง (ยกเว้นยานยนต์และจักรยานยนต์)	1,713	42,003,854.5	39,117,160.1	754,437.3	45,853.4	267,732.0	19,774.9	5,821.3	20,492.4	170,474.8	18,115.4	138,071.2	1,445,921.8	4,965,836.5	4,853,813.9	-112,022.5
47 การขายปลีก (ยกเว้นยานยนต์และจักรยานยนต์)	11,211	31,973,584.3	29,648,227.9	468,662.2	102,249.6	400,126.3	32,128.5	5,114.1	2,657.8	122,448.4	9,355.0	221,039.0	961,575.5	10,340,601.9	7,256,214.6	-3,084,387.3
55 ที่พักรับรอง	117	209,049.0	44,672.7	36,741.9	7,056.6	1,736.7	1,366.8	72.5	78.0	13,491.2	-	1,330.6	102,502.1	1,677.0	1,703.5	26.5
56 การบริการอาหารและเครื่องดื่ม	4,030	1,705,586.9	1,255,556.0	136,903.2	35,827.2	53,069.9	12,138.1	331.6	264.1	1,792.7	-	98,351.7	111,352.4	81,280.2	59,530.4	-21,749.8
59 การผลิตยานยนต์ วัสดุภัณฑ์ และรายการอื่น ๆ ที่เกี่ยวข้องกับการผลิต และการจัดจำหน่ายรถยนต์	1	24,713.4	23,445.6	339.6	64.6	238.6	58.4	60.0	-	-	-	-	-	-	-	-
60 การจัดสร้างและการเช่ารถจักรยานยนต์	6	12,091.4	7,983.5	196.2	60.9	212.4	134.7	182.3	376.0	12.5	-	702.0	2,230.9	594.8	948.3	353.5
62 การจัดทำโปรแกรมคอมพิวเตอร์ การให้บริการเกี่ยวกับคอมพิวเตอร์ และกิจกรรมที่เกี่ยวข้อง	2	2,157,526.2	1,673,342.3	108,480.7	22,814.5	31,363.2	6,194.6	5,091.2	3,777.4	35,518.5	-	4,741.3	266,202.5	368,756.6	385,598.0	16,841.5
63 การบริการสารสนเทศ	56	9,388.2	242.5	1,589.8	283.5	818.4	497.5	306.2	337.2	768.3	-	1,709.0	2,835.9	-	-	-
68 กิจกรรมกลางภูมิภาคและการบัญชี	11	13,622.8	360.0	1,649.0	284.8	582.0	73.4	-	-	521.3	456.0	720.0	8,776.4	-	-	-
69 กิจกรรมของสำนักงานใหญ่และการบริการให้คำปรึกษาด้านการบริหารจัดการ	51	82,144.8	49,275.1	5,216.2	862.6	1,266.9	633.6	2,199.3	104.0	1,732.1	747.1	180.0	19,928.1	4,042.3	6,444.9	2,402.6
70 การรับจ้างและเช่าบริการคอมพิวเตอร์ รวมถึงการทดสอบและการวิเคราะห์ทางเทคนิค	1	77,385.3	48,970.0	2,858.8	286.5	4,371.2	650.7	1,952.9	627.0	3,123.0	-	7,525.5	7,019.7	12,100.0	12,790.7	690.7
71 การวิจัยและพัฒนาเชิงวิทยาศาสตร์	63	137,506.2	119,385.3	2,524.0	401.0	2,292.7	517.3	891.3	182.0	447.3	-	4,760.0	6,105.3	12,723.3	6,400.0	-6,323.3
72 การโฆษณาและประชาสัมพันธ์	38	58,689.9	36,393.1	1,323.5	471.6	7,710.0	242.7	25.0	-	2,487.3	-	180.0	9,856.7	40,407.2	41,612.8	1,205.7
73 การโฆษณาทางวิทยุ โทรทัศน์ และหนังสือพิมพ์	69	2,015,270.4	1,867,534.8	3,547.3	865.5	3,934.3	611.2	186.3	585.9	361.2	-	4,768.6	133,175.4	2,108.6	16,631.7	14,523.1
74 การบริการด้านกฎหมาย การดำเนินงานด้านกฎหมาย การบริการด้านภาษี และการบริการด้านอื่น ๆ	2	10,654.9	5,359.5	309.6	62.4	763.8	110.2	57.0	189.0	92.9	-	979.8	2,730.7	360.0	288.0	-72.0
75 การบริการที่ปรึกษาและงานด้านเทคนิค	23	25,154.1	20,104.6	886.7	336.1	1,153.1	184.7	51.0	10.0	288.5	-	552.0	1,587.3	1,350.0	790.0	-560.0

ตาราง 5 ค่าใช้จ่ายทั้งสิ้น มูลค่าสินค้าและวัสดุประกอบและส่วนประกอบของธุรกิจปี 2564 จำนวนตามหน่วยธุรกิจ (ต่อ)
TABLE 5 TOTAL EXPENSES, VALUE OF STOCKS OF BUSINESS ESTABLISHMENTS IN 2021 BY DIVISION OF BUSINESS INDUSTRY (Cont'd)

รหัส Code	จำนวน สถาน- ประกอบ Number of establishments	รวม Total	ค่าซื้อสินค้า	ค่าจ้างเหมา	ค่าไฟฟ้า	ค่าน้ำประปา	ค่าก๊าซ/ ค่าเหมือง	ค่าเช่า ค่าเช่า/	ค่าเช่า	ค่าซ่อมแซม	ค่าเช่า	ค่าเช่า	ค่าใช้ของอื่น ๆ	มูลค่าสินค้าและวัสดุประกอบคงเหลือ	ส่วน เปลี่ยนแปลง ของสินค้าและ วัสดุประกอบ คงเหลือ Change in value of stocks
			เพื่อการจำหน่าย และ/หรือให้บริการ Value of goods purchased for sale or rendering services	Electricity	Water supply	Gas/ Fuel	เช่า/	ซ่อมแซม และ/หรือ การก่อสร้าง และ ยานพาหนะ และ เครื่องมือ อื่น ๆ Repair on machinery and vehicles, equipment, land and buildings etc. and equipment, etc.	ค่าเช่า อาคาร/ อาคาร พร้อมที่ดิน Rent on buildings/ land and buildings	Other expenses	Value of stocks				
			เช่า/	เช่า/	เช่า/	เช่า/	เช่า/	เช่า/	เช่า/	เช่า/	เช่า/	เช่า/	เช่า/	เช่า/	เช่า/
82															
การบริการด้านการเงินและสนับสนุนการค้าเงินบาท															
90															
ของสำนักงาน และกิจกรรมอื่นๆ ที่สนับสนุนทางธุรกิจ															
92															
กิจกรรมการสร้างสรรค์ทรัพย์สินและความบันเทิง															
93															
กิจกรรมด้านการศึกษา ความบันเทิง และการนันทนาการ															
95															
การซื้อขายหลักทรัพย์และของใช้ส่วนบุคคล															
96															
กิจกรรมบริการส่วนบุคคลอื่นๆ															

หมายเหตุ : C หมายถึง ข้อมูลปกปิด

Note : C means confidential data.

ที่มา : สำนักงานธุรกิจและอุตสาหกรรม พ.ศ. 2565 (ธุรกิจทางค้าและธุรกิจทางบริการ) จังหวัดเชียงใหม่ สำนักงานสถิติแห่งชาติ กระทรวงดิจิทัลและสังคม

Source : The 2022 Business and Industrial Census (Trade and Services Industry) Chachoengsao Province, National Statistical Office, Ministry of Digital Economy and Society.

ตาราง 6 ค่าใช้จ่ายเพื่อตั้งสถานที่ประกอบธุรกิจปี 2564 จำนวนตามหมวดธุรกิจ
TABLE 6 TOTAL EXPENSES OF BUSINESS ESTABLISHMENTS IN 2021 BY DIVISION OF BUSINESS INDUSTRY

รหัส Code	หมวดหมู่ธุรกิจ Division of business industry	ค่าใช้จ่ายอื่นๆ/Other expenses																		
		จำนวน establishments	รวม Total	ค่าไฟฟ้า Electricity	ค่าขนส่ง Water supply	ค่าเช่า /Fuel Cas/ Fuel	ค่าโทรศัพท์ /Postage Cas/	ค่าวัสดุ /Office supplies/	ค่าเช่ารถ /Account- tancy and consulting services	ค่าโฆษณา /Advertising premium	ค่า this insurance premium	ค่าจ้าง จ้างบริการ /Cost of internet services	ค่าจ้าง จ้างบริการ /Annual repair and maintenance of computer	ค่า จ้าง จ้างบริการ /Annual repair and maintenance of computer	ค่าเช่า จ้างบริการ /Annual repair and maintenance of computer	ค่าเช่า จ้างบริการ /Annual repair and maintenance of computer	ค่าเช่า จ้างบริการ /Annual repair and maintenance of computer	ค่าเช่า จ้างบริการ /Annual repair and maintenance of computer		
45	การขนส่งและพาหนะบก, พาหนะยานยนต์ และจักรยานยนต์	23,416	101,892,165.5	94,304,666.5	1,680,905.7	261,316.4	858,420.3	1,63,014.5	234,424.3	144,208.8	26,044.1	52,882.7	336,066.9	88,632.5	30,827.0	35,341.3	409,474.7	100,732.9	Total	Wholesale and retail trade; repair of motor vehicles and motorcycles
46	การขนส่ง (ยกเว้นยานยนต์และจักรยานยนต์)	2,229	20,869,844.0	20,190,904.0	80,025.8	21,854.5	71,554.0	16,630.5	24,035.4	12,928.2	923.3	2,625.4	26,955.8	7,826.5	3,626.6	3,263.3	19,240.4	32,249.8	Commission	Wholesale trade (except of motor vehicles and motorcycles)
47	การขนส่ง (ยกเว้นยานยนต์และจักรยานยนต์)	1,713	42,003,854.5	39,117,160.1	754,437.3	45,853.4	26,773.2	22,489.8	127,496.7	54,841.8	15,780.3	8,618.6	87,980.0	19,774.9	5,821.3	20,492.4	340,820.6	46,328.5	Real estate activities	Retail trade (except of motor vehicles and motorcycles)
55	ที่พักแรม	117	209,049.0	44,672.7	164,376.3	36,741.9	7,056.6	1,736.7	6,294.6	1,093.5	-	797.0	4,939.9	1,366.8	72.5	78.0	27.7	8.7	Accommodation	Food and beverage service activities
56	การบริการพาหนะและเรืออื่น	4,030	1,705,586.9	1,255,556.0	450,030.9	136,903.2	53,069.9	19,871.4	9,053.7	800.3	10.6	9,066.3	11,323.3	12,138.1	331.6	264.1	4,312.6	4,220.6	Motion picture, video and television programme production, sound recording and music publishing activities	Wholesale trade (except of motor vehicles and motorcycles)
59	การสื่อสารโทรคมนาคม การรับที่เสียงและข้อ การบันทึกเสียงและข้อ การบันทึกภาพและเสียง	1	C	C	C	C	C	-	C	-	-	C	-	C	C	C	-	-	100.0	Accommodation
60	การให้บริการและกรรมการบริหารของสิ่ง การพิมพ์และสื่อ การพิมพ์และสื่อ	6	247,134.4	25,445.6	1,267.8	64.6	238.6	53.4	44.2	24.0	-	-	-	58.4	60.0	-	190.0	-	-	Computer programming, consultancy and related activities
62	การบริการสหกรณ์ การบริการสหกรณ์	10	12,091.4	7,983.5	4,107.9	196.2	212.4	74.8	87.8	261.0	723.0	40.3	10.0	134.7	182.3	376.0	-	-	-	Information service activities
63	กิจกรรมการพิมพ์ การพิมพ์และสื่อ	2	C	C	C	C	C	C	C	-	-	-	-	-	-	-	-	-	-	Real estate activities
68	กิจกรรมการพิมพ์ การพิมพ์และสื่อ	1,617	2,157,526.2	1,673,342.3	484,183.9	108,480.7	31,363.2	17,673.5	11,485.8	12,631.1	5,388.4	11,485.8	47,969.8	6,194.6	5,091.2	3,777.4	3,499.7	4,896.7	-	Legal and accounting activities
69	กิจกรรมการพิมพ์ การพิมพ์และสื่อ	56	9,388.2	242.5	9,145.7	1,589.8	283.5	818.4	667.2	260.6	72.0	175.0	555.0	497.5	306.2	337.2	-	-	-	Activities of head offices, management, consultancy activities
70	กิจกรรมการพิมพ์ การพิมพ์และสื่อ	11	13,422.8	360.0	13,062.8	1,649.0	582.0	477.6	426.2	582.0	80.5	-	275.1	73.4	-	-	-	-	-	Architectural and engineering activities; technical testing and analysis
71	กิจกรรมการพิมพ์ การพิมพ์และสื่อ	51	82,144.8	49,275.1	32,869.7	5,216.2	862.6	484.0	932.3	877.0	549.5	9,569.7	1,052.2	633.6	2,199.3	104.0	25.7	-	-	Scientific research and development
72	การวิจัยและพัฒนาวิทยาศาสตร์ การวิจัยและพัฒนาวิทยาศาสตร์	1	C	C	C	C	C	-	-	-	-	-	-	-	-	-	-	-	-	Advertising and market research
73	การบริการสุขภาพ การบริการสุขภาพ	63	77,385.3	46,970.0	28,415.3	2,858.8	4,371.2	799.6	1,161.2	1,078.3	-	11.0	398.5	650.7	1,952.9	627.0	1,608.0	-	-	-
74	กิจกรรมการวิจัย วิทยาศาสตร์และเทคโนโลยี	73	137,506.2	119,385.3	181,209.9	2,824.0	401.0	2,292.7	2,868.4	640.0	100.0	61.0	100.0	517.3	891.3	182.0	203.3	-	-	-
77	กิจกรรมการพิมพ์ การพิมพ์และสื่อ	38	58,689.9	36,393.1	22,296.8	1,323.5	471.6	771.0	273.2	278.6	360.0	52.0	1,005.0	242.7	25.0	-	2,085.0	5,012.0	-	-
78	กิจกรรมการพิมพ์ การพิมพ์และสื่อ	69	2,015,570.4	1,867,534.8	148,035.7	3,547.3	861.3	761.3	761.3	2,018.5	320.0	183.0	1,651.7	611.2	186.3	585.9	-	20.0	-	-
79	กิจกรรมการพิมพ์ การพิมพ์และสื่อ	2	C	C	C	C	C	C	C	-	-	-	-	-	-	-	-	-	-	-
80	การบริการสุขภาพ การบริการสุขภาพ	19	10,654.9	5,359.5	5,295.4	309.6	62.4	763.8	1,615.5	533.3	236.9	20.0	659.9	110.2	57.0	189.0	-	24.0	-	-
81	กิจกรรมการพิมพ์ การพิมพ์และสื่อ	23	251,541.1	201,044.6	5,049.5	886.7	336.1	1,153.1	134.0	114.0	60.0	-	50.5	184.7	51.0	10.0	-	-	-	-
82	การบริการด้านบริหารและสนับสนุน ของสำนักงาน	182	63,549.1	36,628.3	26,920.9	5,788.5	1,356.8	950.0	2,404.7	2,463.6	-	-	2,390.2	341.3	372.0	-	25.0	-	-	-

ตาราง 6 ค่าใช้จ่ายตั้งขึ้นของสถานประกอบการธุรกิจ 2564 ด้านคมนาคมอุตสาหกรรม (ต่อ)
TABLE 6 TOTAL EXPENSES OF BUSINESS ESTABLISHMENTS IN 2021 BY DIVISION OF BUSINESS INDUSTRY (Cont'd.)

รหัส Code	จำนวน สถาน- ประกอบการ Number of establishments	ค่าใช้จ่าย/Other expenses										ค่าใช้สอยรวม Total	ค่าใช้สอยรวม Total	Division of business industry								
		ค่ารับรอง/Entertainment	ค่าที่พัก Lodging	ค่าที่พัก Lodging	ค่าที่พัก Lodging	ค่าที่พัก Lodging	ค่าที่พัก Lodging	ค่าที่พัก Lodging	ค่าที่พัก Lodging	ค่าที่พัก Lodging	ค่าที่พัก Lodging				ค่าที่พัก Lodging							
45	23,416	17,098.7	12,553.0	2,155.3	2,390.4	22,393.7	15,811.7	6,631.2	25,988.6	47,924.7	38,659.7	381,590.3	37,555.7	703,325.8	336,432.4	142,418.1	395,120.1	27,216.3	907,758.3	115,131.3	Total	Wholesale and retail trade; repair of motor vehicles and motorcycles
46	2,229	4,278.6	4,077.0	189.1	12.5	981.4	1,760.9	6,685.3	3,307.7	5,269.0	12,895.5	18,852.7	8,672.0	112,836.8	20,911.1	380.0	20,879.3	6,232.9	130,707.8	10,123.3	Wholesale trade (except of motor vehicles and motorcycle)	
47	11,211	1,813.6	1,535.3	14.2	264.2	10,463.1	4,343.4	24,162.7	12,446.6	5,203.1	122,448.4	9,355.0	221,039.0	243,683.1	139,672.0	4,949.2	52,877.0	4,949.2	771,166.8	55,612.4	Retail trade (except of motor vehicles and motorcycles)	
55	117	474.7	409.0	32.9	32.9	209.3	965.9	1,459.5	-	1,032.3	356.5	13,491.2	-	1,336.6	3,312.0	-	11,650.1	421.5	68,753.3	89.5	Accommodation	
56	4,030	264.0	264.0	-	-	1,883.6	2,224.8	17,329.6	1,216.0	1,174.5	9,497.2	1,792.7	-	98,531.7	16,734.5	1,584.0	300.7	65.0	479.7	16,885.6	Food and beverage service activities	
59																					16,885.6	Motion picture, video and television programme production; recording and music publishing activities
60	1	-	-	-	-	-	C	C	-	-	-	C	-	-	-	-	-	-	-	-	C	Programming and broadcasting activities
62	10	-	-	-	-	9.5	-	6.3	54.0	43.0	-	12.5	-	702.0	240.0	-	45.0	-	536.4	54.0	C	Computer programming, consultancy and related activities
63	2	-	-	-	-	-	-	-	-	-	-	-	-	-	-	-	-	-	-	-	-	Information service activities
68	1,617	2,478.4	1,515.7	442.8	519.9	1,148.3	3,441.7	2,859.7	159.3	1,407.9	39.5	35,518.5	-	4,741.3	4,973.4	172.2	30,885.9	20.0	104,011.1	4,229.5	Real estate activities	
69	56	-	-	-	-	19.0	12.5	97.7	5.4	32.9	34.0	768.3	-	1,709.0	-	-	-	150.0	45.0	398.4	163.2	Legal and accounting activities
70	11	15.1	15.1	-	-	21.6	-	-	-	150.0	96.0	521.3	456.0	720.0	480.0	-	-	-	6,172.3	21.0	C	Activities of head offices, management consultancy activities
71	51	16.8	16.8	-	-	82.0	216.0	271.3	928.5	1,101.3	36.0	1,732.1	747.1	180.0	1,399.2	-	2,048.4	-	338.4	328.6	C	Architectural and engineering activities; technical testing and analysis
72	1	-	-	-	-	-	-	-	-	-	-	-	-	-	-	-	-	-	-	-	-	Scientific research and development
73	63	15.3	15.3	-	-	16.7	167.6	233.2	-	91.5	124.0	3,123.0	-	7,525.5	-	-	883.6	-	332.4	473.7	C	Advertising and market research
74	73	97.0	97.0	-	-	30.6	8.1	36.4	406.7	165.7	70.3	447.3	-	4,760.0	50.0	-	-	-	115.0	348.2	252.7	Other professional, scientific and technical activities
77	38	-	-	-	-	17.2	-	17.4	3.0	81.4	3.0	2,487.3	-	180.0	72.8	-	-	-	220.0	644.9	644.9	Rental and leasing activities
78	69	75.5	45.5	30.0	C	48.5	11.0	111.1	1.8	388.4	27.0	361.2	-	4,768.6	531.7	489.9	5,692.5	69.0	119,943.1	119,943.1	C	Employment activities
79	2	C	C	C	C	C	C	C	C	C	C	C	C	C	C	C	C	C	C	C	C	Travel agency, tour operator, reservation service and related activities
80	19	45.7	45.7	-	-	12.9	0.6	20.5	33.5	3.0	50.3	92.9	-	979.8	-	-	434.9	120.0	78.6	80.8	80.8	Security and investigation activities

ตาราง 6 ค่าใช้จ่ายสิ้นยอดของสถานประกอบการธุรกิจปี 2564 ฐานเบ็ดเตล็ดอุตสาหกรรม (ต่อ)
TABLE 6 TOTAL EXPENSES OF BUSINESS ESTABLISHMENTS IN 2021 BY DIVISION OF BUSINESS INDUSTRY (Cont'd.)

รหัส Code	จำนวน สถาน- ประกอบการ Number of establishments	ค่าใช้จ่าย/Other expenses															ค่าใช้สอยรวม Total	Division of business industry		
		ค่ารับรอง/Entertainment			ค่าใช้สอย/Other		ค่าเช่า/เช่าที่ดิน		ค่าซ่อมแซม/การซ่อม		ค่าเช่า/เช่าที่ดิน		ค่าเช่า/เช่าที่ดิน		ค่าเช่า/เช่าที่ดิน				ค่าเช่า/เช่าที่ดิน	
		รวม Total	ค่ารับรอง Entertainment	ค่าใช้สอย Other	ค่าเช่า เช่าที่ดิน	ค่าเช่า เช่าที่ดิน	ค่าเช่า เช่าที่ดิน	ค่าเช่า เช่าที่ดิน	ค่าเช่า เช่าที่ดิน	ค่าเช่า เช่าที่ดิน	ค่าเช่า เช่าที่ดิน	ค่าเช่า เช่าที่ดิน	ค่าเช่า เช่าที่ดิน	ค่าเช่า เช่าที่ดิน	ค่าเช่า เช่าที่ดิน	ค่าเช่า เช่าที่ดิน			ค่าเช่า เช่าที่ดิน	
81	23	-	-	-	123	108.6	534.5	-	34.8	-	288.5	-	552.0	200.0	-	150.0	-	97.0	304.3	Services to buildings and landscape activities
82	182	-	-	-	67.0	210.2	265.7	12.2	105.7	95.7	960.0	-	5,904.6	1,898.7	-	-	-	216.3	527.4	Office administrative, office support and other business support activities
90	13	-	-	-	0.5	-	5.0	-	-	2.5	-	-	40.0	-	-	-	-	-	16.0	Creative, arts and entertainment activities
92	51	-	-	-	3.1	-	63.8	-	26.8	12.8	510.0	-	-	-	-	-	-	63.8	127.5	Gambling and betting activities
93	90	1,848.7	1,848.7	-	62.2	618.5	571.5	-	85.5	41.6	2,853.4	85.0	12,680.0	-	-	-	-	38.8	588.5	Sports activities and amusement and recreation activities
95	229	13.3	13.3	-	54.3	33.2	204.1	-	83.7	45.8	1,312.8	-	8,230.0	80.0	-	-	-	332.6	468.0	Repair of computers and personal and household goods
96	1,509	30.0	30.0	-	327.2	146.2	1,766.9	50.0	628.9	203.2	2,555.8	42.0	77,735.8	6,666.0	-	-	-	542.7	6,362.1	Other personal service activities

หมายเหตุ : C หมายถึง ข้อมูลปกปิด
Note : C means confidential data.

ที่มา : สำนักสถิติและอุตสาหกรรม พ.ศ. 2565 (ธุรกิจการค้าและอุตสาหกรรม) จังหวัดเชียงใหม่ สำนักงานสถิติแห่งชาติ กระทรวงดิจิทัลเพื่อเศรษฐกิจและสังคม
Source : The 2022 Business and Industrial Census (Trade and Services Industry) Chiangmai Province, National Statistical Office, Ministry of Digital Economy and Society.

ตาราง 7 จำนวนและร้อยละของช่องทางชำระค่าสำหรับธุรกรรมประเภทต่าง ของสถาบันประกอบธุรกิจในปี 2564 จำนวนตามหมวดย่อยธุรกิจ

TABLE 7 NUMBER AND PERCENTAGE OF PAYMENT METHODS FOR DIFFERENT TYPES OF BUSINESS ESTABLISHMENTS IN 2021 BY DIVISION OF BUSINESS INDUSTRY

รหัส Code	หมวดย่อยธุรกิจ	ช่องทางชำระค่าสำหรับธุรกรรมประเภทต่าง												การชำระค่าที่ใช้ในการดำเนินงาน			Division of business industry	
		ชำระเงินสด				การโอนเงินและชำระเงิน				เช็ค				การโอนเงินและชำระเงิน				Total
		จำนวน	ร้อยละ	จำนวน	ร้อยละ	จำนวน	ร้อยละ	จำนวน	ร้อยละ	จำนวน	ร้อยละ	จำนวน	ร้อยละ	จำนวน	ร้อยละ	จำนวน		
		จำนวน	ร้อยละ	จำนวน	ร้อยละ	จำนวน	ร้อยละ	จำนวน	ร้อยละ	จำนวน	ร้อยละ	จำนวน	ร้อยละ	จำนวน	ร้อยละ	จำนวน	ร้อยละ	
		Number	%	Number	%	Number	%	Number	%	Number	%	Number	%	Number	%	Number	%	
		23,416	92.8	21,721	95.6	4.1	10.608	45.3	7	0.0	21,973	93.8	619	2.6	9,365	40.0	70	0.3
45	การขายส่งและการขายปลีก การซ่อมยานยนต์ และจักรยานยนต์	2,229	9.74	2,171	97.4	231	10.4	1,475	66.2	-	2,173	97.5	92	4.2	1,447	64.9	45	2.0
46	การขายส่ง (ยกเว้นยานยนต์และจักรยานยนต์)	1,713	81.7	1,399	81.6	198	11.6	1,233	72.0	4	1,464	85.5	148	8.7	1,166	68.1	16	0.9
47	การขายปลีก (ยกเว้นยานยนต์และจักรยานยนต์)	11,211	10,484	93.5	323	2.9	3,556	31.7	4	0.0	10,379	92.6	234	2.1	3,120	27.8	9	0.1
55	ที่พักแรม	117	114	97.2	5	3.9	80	68.3	-	-	116	99.2	5	3.9	53	45.0	-	-
56	การบริการอาหารและเครื่องดื่ม	4,030	3,977	98.7	7	0.2	2,412	59.8	-	-	3,992	99.1	5	0.1	1,824	45.3	-	-
59	การผลิตภาพยนตร์ วีดิทัศน์ และรายการโทรทัศน์ การบันทึกเสียงและวิดีโอ และการจัดพิมพ์จำหน่ายหรือเผยแพร่ดนตรี	1	1	100.0	1	100.0	1	100.0	-	-	1	100.0	-	-	1	100.0	-	-
60	การจัดส่งรายการและการเช่าภาพยนตร์เสียง	6	1	16.7	-	-	6	100.0	-	-	1	16.7	-	-	6	100.0	-	-
62	การจัดทำโปรแกรมคอมพิวเตอร์ การให้บริการเกี่ยวกับคอมพิวเตอร์ และกิจกรรมที่เกี่ยวข้อง	10	10	100.0	1	10.0	10	100.0	-	-	8	80.0	1	10.0	10	100.0	-	-
63	การบริการสารสนเทศ	2	2	100.0	-	-	2	100.0	-	-	2	100.0	-	-	2	100.0	-	-
68	กิจกรรมอสังหาริมทรัพย์	1,617	1,255	77.6	97	6.0	1,015	62.8	-	-	1,529	94.6	65	4.0	1,015	62.8	-	-
69	กิจกรรมทางกฎหมายและการบัญชี	56	45	80.4	18	32.1	31	55.4	-	-	44	78.6	15	26.8	31	55.4	-	-
70	กิจกรรมของสำนักงานใหญ่และการบริการ	11	6	54.6	-	-	11	100.0	-	-	8	72.7	-	-	9	81.8	-	-
71	กิจกรรมด้านสถาปัตยกรรมและวิศวกรรม	51	48	93.7	4	7.3	51	100.0	-	-	37	72.2	4	7.3	51	100.0	-	-
72	การวิจัยและพัฒนาเชิงวิทยาศาสตร์	1	1	100.0	-	-	1	100.0	-	-	1	100.0	-	-	-	-	-	-
73	การโฆษณาและการจัดตลาด	63	63	100.0	25	39.3	63	100.0	-	-	63	100.0	1	1.6	50	79.8	-	-
74	กิจกรรมทางวิชาชีพ วิทยาศาสตร์ และเทคโนโลยี	73	50	68.0	-	-	52	70.8	-	-	51	69.4	-	-	51	69.4	-	-
77	กิจกรรมการให้เช่า	38	35	92.1	4	10.5	36	93.4	-	-	35	92.1	1	2.6	33	86.8	-	-
78	กิจกรรมการจ้างงาน	69	23	32.9	17	25.1	69	100.0	-	-	31	44.4	16	23.7	58	84.1	-	-

ตาราง 7 จำนวนและร้อยละของช่องทางชำระเงินสำหรับธุรกรรมประเภทต่าง ของสถานประกอบการธุรกิจในปี 2564 จำแนกตามหมวดอุตสาหกรรม (ต่อ)
TABLE 7 NUMBER AND PERCENTAGE OF PAYMENT METHODS FOR DIFFERENT TYPES OF BUSINESS ESTABLISHMENTS IN 2021 BY DIVISION OF BUSINESS INDUSTRY (Cont'd.)

รหัส Code	ช่องทางชำระเงินสำหรับธุรกรรมประเภทต่าง Payment methods for different types of transaction												
	การชำระเงินสินค้าและบริการให้กับซัพพลายเออร์ Payment of goods and services to supplier				การชำระเงินสำหรับธุรกรรมประเภทต่าง Payment of operating expenses				การชำระเงินค่าใช้จ่ายในภาคการเงิน Cryptocurrency				
	จำนวน Number	ร้อยละ %	จำนวน Number	ร้อยละ %	จำนวน Number	ร้อยละ %	จำนวน Number	ร้อยละ %	จำนวน Number	ร้อยละ %	จำนวน Number	ร้อยละ %	
79	กิจกรรมของตัวแทนธุรกิจท่องเที่ยว การจัดทำเที่ยว การบริการสำรอง และกิจกรรมที่เกี่ยวข้อง	เงินสด Cash	เช็ค Check	การโอนและชำระเงิน ทางอิเล็กทรอนิกส์ (e-Payment)	บัตรเครดิต Cryptocurrency	เงินสด Cash	เช็ค Check	การโอนและชำระเงิน ทางอิเล็กทรอนิกส์ (e-Payment)	บัตรเครดิต Cryptocurrency	เงินสด Cash	เช็ค Check	การโอนและชำระเงิน ทางอิเล็กทรอนิกส์ (e-Payment)	บัตรเครดิต Cryptocurrency
		จำนวน Number	ร้อยละ %	จำนวน Number	ร้อยละ %	จำนวน Number	ร้อยละ %	จำนวน Number	ร้อยละ %	จำนวน Number	ร้อยละ %	จำนวน Number	ร้อยละ %
80	กิจกรรมการบริการสุขภาพความปลอดภัยและการสืบสวน	เงินสด Cash	เช็ค Check	การโอนและชำระเงิน ทางอิเล็กทรอนิกส์ (e-Payment)	บัตรเครดิต Cryptocurrency	เงินสด Cash	เช็ค Check	การโอนและชำระเงิน ทางอิเล็กทรอนิกส์ (e-Payment)	บัตรเครดิต Cryptocurrency	เงินสด Cash	เช็ค Check	การโอนและชำระเงิน ทางอิเล็กทรอนิกส์ (e-Payment)	บัตรเครดิต Cryptocurrency
		จำนวน Number	ร้อยละ %	จำนวน Number	ร้อยละ %	จำนวน Number	ร้อยละ %	จำนวน Number	ร้อยละ %	จำนวน Number	ร้อยละ %	จำนวน Number	ร้อยละ %
81	กิจกรรมการบริการสำหรับอาคารและภูมิทัศน์	เงินสด Cash	เช็ค Check	การโอนและชำระเงิน ทางอิเล็กทรอนิกส์ (e-Payment)	บัตรเครดิต Cryptocurrency	เงินสด Cash	เช็ค Check	การโอนและชำระเงิน ทางอิเล็กทรอนิกส์ (e-Payment)	บัตรเครดิต Cryptocurrency	เงินสด Cash	เช็ค Check	การโอนและชำระเงิน ทางอิเล็กทรอนิกส์ (e-Payment)	บัตรเครดิต Cryptocurrency
		จำนวน Number	ร้อยละ %	จำนวน Number	ร้อยละ %	จำนวน Number	ร้อยละ %	จำนวน Number	ร้อยละ %	จำนวน Number	ร้อยละ %	จำนวน Number	ร้อยละ %
82	การบริการด้านบริหารและสนับสนุนภาคการเงิน ของสำนักงาน และกิจกรรมอื่นๆ ที่สนับสนุนทางธุรกิจ	เงินสด Cash	เช็ค Check	การโอนและชำระเงิน ทางอิเล็กทรอนิกส์ (e-Payment)	บัตรเครดิต Cryptocurrency	เงินสด Cash	เช็ค Check	การโอนและชำระเงิน ทางอิเล็กทรอนิกส์ (e-Payment)	บัตรเครดิต Cryptocurrency	เงินสด Cash	เช็ค Check	การโอนและชำระเงิน ทางอิเล็กทรอนิกส์ (e-Payment)	บัตรเครดิต Cryptocurrency
		จำนวน Number	ร้อยละ %	จำนวน Number	ร้อยละ %	จำนวน Number	ร้อยละ %	จำนวน Number	ร้อยละ %	จำนวน Number	ร้อยละ %	จำนวน Number	ร้อยละ %
90	กิจกรรมการสร้างสรรคดีศิลปะและความบันเทิง	เงินสด Cash	เช็ค Check	การโอนและชำระเงิน ทางอิเล็กทรอนิกส์ (e-Payment)	บัตรเครดิต Cryptocurrency	เงินสด Cash	เช็ค Check	การโอนและชำระเงิน ทางอิเล็กทรอนิกส์ (e-Payment)	บัตรเครดิต Cryptocurrency	เงินสด Cash	เช็ค Check	การโอนและชำระเงิน ทางอิเล็กทรอนิกส์ (e-Payment)	บัตรเครดิต Cryptocurrency
		จำนวน Number	ร้อยละ %	จำนวน Number	ร้อยละ %	จำนวน Number	ร้อยละ %	จำนวน Number	ร้อยละ %	จำนวน Number	ร้อยละ %	จำนวน Number	ร้อยละ %
92	กิจกรรมการพนันและการแข่งกีฬา	เงินสด Cash	เช็ค Check	การโอนและชำระเงิน ทางอิเล็กทรอนิกส์ (e-Payment)	บัตรเครดิต Cryptocurrency	เงินสด Cash	เช็ค Check	การโอนและชำระเงิน ทางอิเล็กทรอนิกส์ (e-Payment)	บัตรเครดิต Cryptocurrency	เงินสด Cash	เช็ค Check	การโอนและชำระเงิน ทางอิเล็กทรอนิกส์ (e-Payment)	บัตรเครดิต Cryptocurrency
		จำนวน Number	ร้อยละ %	จำนวน Number	ร้อยละ %	จำนวน Number	ร้อยละ %	จำนวน Number	ร้อยละ %	จำนวน Number	ร้อยละ %	จำนวน Number	ร้อยละ %
93	กิจกรรมด้านการศึกษา ความบันเทิง และการนันทนาการ	เงินสด Cash	เช็ค Check	การโอนและชำระเงิน ทางอิเล็กทรอนิกส์ (e-Payment)	บัตรเครดิต Cryptocurrency	เงินสด Cash	เช็ค Check	การโอนและชำระเงิน ทางอิเล็กทรอนิกส์ (e-Payment)	บัตรเครดิต Cryptocurrency	เงินสด Cash	เช็ค Check	การโอนและชำระเงิน ทางอิเล็กทรอนิกส์ (e-Payment)	บัตรเครดิต Cryptocurrency
		จำนวน Number	ร้อยละ %	จำนวน Number	ร้อยละ %	จำนวน Number	ร้อยละ %	จำนวน Number	ร้อยละ %	จำนวน Number	ร้อยละ %	จำนวน Number	ร้อยละ %
95	การซ่อมคอมพิวเตอร์และของใช้ส่วนบุคคล และของใช้ครัวเรือน	เงินสด Cash	เช็ค Check	การโอนและชำระเงิน ทางอิเล็กทรอนิกส์ (e-Payment)	บัตรเครดิต Cryptocurrency	เงินสด Cash	เช็ค Check	การโอนและชำระเงิน ทางอิเล็กทรอนิกส์ (e-Payment)	บัตรเครดิต Cryptocurrency	เงินสด Cash	เช็ค Check	การโอนและชำระเงิน ทางอิเล็กทรอนิกส์ (e-Payment)	บัตรเครดิต Cryptocurrency
		จำนวน Number	ร้อยละ %	จำนวน Number	ร้อยละ %	จำนวน Number	ร้อยละ %	จำนวน Number	ร้อยละ %	จำนวน Number	ร้อยละ %	จำนวน Number	ร้อยละ %
96	กิจกรรมบริการส่วนบุคคลอื่นๆ	เงินสด Cash	เช็ค Check	การโอนและชำระเงิน ทางอิเล็กทรอนิกส์ (e-Payment)	บัตรเครดิต Cryptocurrency	เงินสด Cash	เช็ค Check	การโอนและชำระเงิน ทางอิเล็กทรอนิกส์ (e-Payment)	บัตรเครดิต Cryptocurrency	เงินสด Cash	เช็ค Check	การโอนและชำระเงิน ทางอิเล็กทรอนิกส์ (e-Payment)	บัตรเครดิต Cryptocurrency
		จำนวน Number	ร้อยละ %	จำนวน Number	ร้อยละ %	จำนวน Number	ร้อยละ %	จำนวน Number	ร้อยละ %	จำนวน Number	ร้อยละ %	จำนวน Number	ร้อยละ %

หมายเหตุ : ตอบได้มากกว่า 1 ข้อ

Note : More than one answer.

ที่มา : สำมะโนธุรกิจและอุตสาหกรรม พ.ศ. 2565 (ธุรกิจทางการบริการ) จังหวัดละเชิงเขา สำนักงานสถิติแห่งชาติ กระทรวงดิจิทัลเพื่อเศรษฐกิจและสังคม

Source : The 2022 Business and Industrial Census (Trade and Services Industry) Chachoengsao Province, National Statistical Office, Ministry of Digital Economy and Society.

ตาราง 7 จำนวนและร้อยละของรายการจ่ายชำระเงินสำหรับธุรกรรมประเภทต่างๆ ของสถานประกอบการธุรกิจ ในปี 2564 จำนวนตามหมวดธุรกิจ (ต่อ)

TABLE 7 NUMBER AND PERCENTAGE OF PAYMENT METHODS FOR DIFFERENT TYPES OF BUSINESS ESTABLISHMENTS IN 2021 BY DIVISION OF BUSINESS INDUSTRY (Cont'd.)

รหัส Code	จำนวน สถาน- ประกอบการ Number of establishments	วิธีการชำระเงินสำหรับธุรกรรมประเภทต่างๆ										รวม Total	Division of business industry			
		การชำระเงินเดือนพนักงาน Employee payroll					การลงทุน Investment									
		เงินสด Cash	เช็ค Check	การโอนและชำระเงิน ทางอิเล็กทรอนิกส์ (e-Payment)	เงินสด Cash	เช็ค Check	การโอนและชำระเงิน ทางอิเล็กทรอนิกส์ (e-Payment)	เงินสด Cash	เช็ค Check	การโอนและชำระเงิน ทางอิเล็กทรอนิกส์ (e-Payment)	คริปโตเคอร์เรนซี Cryptocurrency					
จำนวน Number	ร้อยละ %	จำนวน Number	ร้อยละ %	จำนวน Number	ร้อยละ %	จำนวน Number	ร้อยละ %	จำนวน Number	ร้อยละ %	จำนวน Number	ร้อยละ %					
	23,416	6,373	27.2	50	0.2	5,201	22.2	19,598	83.7	456	2.0	8,328	35.6	9	0.0	
45 การขนส่งและพาหนะทางบก การซ่อมยานยนต์ และจักรยานยนต์	2,229	648	29.1	-	-	828	37.2	1,814	81.4	118	5.3	1,280	57.4	-	-	Wholesale and retail trade, repair of motor vehicles and motorcycles
46 การขนส่ง (ยกเว้นยานยนต์และจักรยานยนต์)	1,713	1,081	63.1	21	1.2	939	54.8	1,172	68.4	100	5.8	1,136	66.3	4	0.2	Wholesale trade (except of motor vehicles and motorcycle)
47 การขายปลีก (ยกเว้นยานยนต์และจักรยานยนต์)	1,121	1,895	16.9	10	0.1	2,023	18.1	8,740	78.0	122	1.1	2,955	26.4	4	0.0	Retail trade (except of motor vehicles and motorcycles)
55 ที่พักแรม	117	93	79.4	5	3.9	50	42.8	105	90.0	3	2.6	81	69.1	-	-	Accommodation
56 การบริการอาหารและเครื่องดื่ม	4,030	1,860	46.2	4	0.1	707	17.6	3,985	98.9	14	0.4	1,840	45.7	2	0.0	Food and beverage service activities
59 การผลิตภาพยนตร์ ทีวีทัศน์ และรายการโทรทัศน์ การบันทึกเสียงลงแผ่นเสียง และการจัดพิมพ์จำหน่ายหนังสือ แผนผังดนตรี	1	-	-	-	-	1	100.0	1	100.0	1	100.0	1	100.0	-	-	Motion picture, video and television programme production sound recording and music publishing activities
60 การจัดส่งรายการและการแพร่ภาพกระจายเสียง	6	1	16.7	-	-	6	100.0	-	-	-	-	5	83.3	-	-	Programming and broadcasting activities
62 การจัดทำโปรแกรมคอมพิวเตอร์ การให้บริการ เกี่ยวกับคอมพิวเตอร์ และกิจกรรมที่เกี่ยวข้อง	10	3	25.0	1	10.0	10	100.0	3	25.0	-	-	9	90.0	-	-	Computer programming, consultancy and related activities
63 การบริการสารสนเทศ	2	2	100.0	-	-	2	100.0	2	100.0	-	-	2	100.0	-	-	Information service activities
68 กิจกรรมส่งเสริมการขาย	1,617	328	20.3	3	0.2	196	12.1	1,555	96.1	15	0.9	409	25.3	-	-	Real estate activities
69 กิจกรรมทางกฎหมายและการบัญชี	56	43	76.8	3	5.4	56	100.0	46	82.1	4	7.1	22	39.3	-	-	Legal and accounting activities
70 กิจกรรมของสำนักงานใหญ่และการบริการ ให้คำปรึกษาด้านการบริหารจัดการ	11	8	72.7	-	-	9	81.8	2	18.2	-	-	9	81.8	-	-	Activities of head offices; management consultancy activities
71 กิจกรรมด้านสถาปัตยกรรมและวิศวกรรม รวมถึงการตรวจสอบและการบริหารโครงการเทคนิค	51	20	39.4	3	5.3	50	98.0	22	43.5	11	20.6	31	59.8	-	-	Architectural and engineering activities; technical testing and analysis
72 การวิจัยและพัฒนาวิจัยวิทยาศาสตร์	1	-	-	-	-	1	100.0	-	-	-	-	1	100.0	-	-	Scientific research and development
73 การโฆษณาและการวิจัยตลาด	63	39	62.3	1	1.6	38	59.5	63	100.0	11	17.5	63	100.0	-	-	Advertising and market research
74 กิจกรรมทางวิชาชีพ วิทยาศาสตร์ และเทคนิคอื่นๆ	73	8	11.0	-	-	12	16.4	46	62.6	-	-	48	65.3	-	-	Other professional, scientific and technical activities
77 กิจกรรมการให้เช่า	38	21	55.3	-	-	19	48.7	21	55.3	5	13.2	32	84.2	-	-	Rental and leasing activities
78 กิจกรรมการจ้างงาน	69	3	4.4	-	-	69	100.0	31	44.9	24	34.8	45	64.7	-	-	Employment activities
79 กิจกรรมของตัวแทนธุรกิจท่องเที่ยว การจัดงาน การบริการสำรอง และกิจกรรมที่เกี่ยวข้อง	2	-	-	-	-	2	100.0	2	100.0	-	-	2	100.0	-	-	Travel agency, tour operator, reservation service and related activities

ตาราง 7 จำนวนและร้อยละของรายการจ่ายค่าจ้างเงินสำหรับธุรกิจต่าง ๆ ของสถานประกอบการธุรกิจ ในปี 2564 จำนวนตามหมวดอุตสาหกรรม (ต่อ)
 TABLE 7 NUMBER AND PERCENTAGE OF PAYMENT METHODS FOR DIFFERENT TYPES OF BUSINESS ESTABLISHMENTS IN 2021 BY DIVISION OF BUSINESS INDUSTRY (Cont'd.)

รหัส Code	จำนวน สถาน- ประกอบการ Number of establishments	ช่องทางการจ่ายค่าจ้างเงินสำหรับธุรกิจประเภทต่างๆ										Division of business industry				
		การจ่ายเงินเดือนพนักงาน Employee payroll					การลงทุน Investment									
		เงินสด Cash	เช็ค Check	การโอนและชำระเงิน ทางอิเล็กทรอนิกส์ (e-Payment)	เงินสด Cash	เช็ค Check	การโอนและชำระเงิน ทางอิเล็กทรอนิกส์ (e-Payment)	เงินสด Cash	เช็ค Check	การโอนและชำระเงิน ทางอิเล็กทรอนิกส์ (e-Payment)	คริปโตเคอเรนซี Cryptocurrency					
จำนวน Number	ร้อยละ %	จำนวน Number	ร้อยละ %	จำนวน Number	ร้อยละ %	จำนวน Number	ร้อยละ %	จำนวน Number	ร้อยละ %	จำนวน Number	ร้อยละ %					
80	การบริการรักษาความปลอดภัยและการสืบสวน	9	47.4	-	-	13	68.4	8	43.9	3	17.5	9	45.6	-	-	Security and investigation activities
81	กิจกรรมการบริการสำนักงานและธุรกิจ	15	63.8	-	-	20	87.0	21	89.9	1	4.4	17	72.5	-	-	Services to buildings and landscape activities
82	การบริการด้านการบริหารและสนับสนุนการดำเนินงาน ของสำนักงาน และกิจกรรมอื่นๆ ที่สนับสนุนทางธุรกิจ	11	6.0	-	-	31	17.0	170	93.4	6	3.3	82	45.1	-	-	Office administrative, office support and other business support activities
90	กิจกรรมการสร้างสรรค์ศิลปะและความคิดสร้างสรรค์	8	61.5	-	-	-	-	8	61.5	-	-	-	-	-	-	Creative, arts and entertainment activities
92	กิจกรรมการพนันและการเสี่ยงโชค	13	25.0	-	-	13	25.0	38	75.0	-	-	26	50.0	-	-	Gambling and betting activities
93	กิจกรรมด้านกีฬา ความบันเทิง และการนันทนาการ	34	37.8	-	-	18	20.0	88	97.8	-	-	72	80.0	-	-	Sports activities and amusement and recreation activities
95	การซ่อมคอมพิวเตอร์และของใช้ส่วนบุคคล และของใช้ในครัวเรือน	102	44.6	1	0.4	14	6.2	188	82.2	13	5.8	76	33.3	-	-	Repair of computers and personal and household goods
96	กิจกรรมบริการส่วนบุคคลอื่นๆ	129	8.5	-	-	74	4.9	1,468	97.3	5	0.3	78	5.1	-	-	Other personal service activities

หมายเหตุ : ตอบได้มากกว่า 1 ข้อ (Note : More than one answer.)

ที่มา : สำนักบริหารและอุตสาหกรรม พ.ศ. 2565 (ธุรกิจทางการบริการ) จังหวัดเชียงใหม่ สำนักงานสถิติแห่งชาติ กระทรวงดิจิทัลเพื่อเศรษฐกิจและสังคม

Source : The 2022 Business and Industrial Census (Trade and Services Industry) Chachoengsao Province, National Statistical Office, Ministry of Digital Economy and Society.

ตาราง 8 ราชรับทั้งสิ้นของสถานประกอบการธุรกิจในปี 2564 จำแนกตามหมวดหมู่ธุรกิจ

TABLE 8 TOTAL RECEIPTS OF BUSINESS ESTABLISHMENTS IN 2021 BY DIVISION OF BUSINESS INDUSTRY

รหัส Code	หมวดหมู่ธุรกิจ Division of business industry	จำนวน สถาน ประกอบการ Number of establishments	จำนวนสถาน ประกอบการ Number of establishments	ราชรับของสถานประกอบการ Receipts of establishments										รวม Total	รวม Total	รวม Total	รวม Total	
				รวม Total	ราชรับจาก การขายสินค้า และบริการ Receipts from sales of goods and services	รวม Total	ราชรับจาก การให้เช่าที่ดิน Receipts from rent on land	รวม Total	ราชรับจากการ ให้เช่าอาคาร/ อาคารพร้อมที่ดิน Receipts from rent on building/ building with land	รวม Total	ราชรับจากการ ให้เช่ายานพาหนะ เครื่องจักรและ เครื่องมือต่าง Receipts from rent on vehicles and machinery, etc.	รวม Total	ราชรับ/เงินปันผล Interest/ dividend					รวม Total
		23,416	218	142,669,232.28	142,177,990.27	491,242.01	13,099.92	124,475.90	6,779.47	45,528.45	71,000.72	230,357.56						
45	การขายส่งและการขายปลีก การซ่อมยานยนต์ และจักรยานยนต์	2,229	11	26,298,970.14	26,223,062.43	75,907.72	10,240.00	2,760.00	1,999.95	31,474.92	9,854.11	19,578.73						
46	การขายส่ง (ยกเว้นยานยนต์และจักรยานยนต์)	1,713	21	56,499,264.41	56,366,924.12	132,340.29	362.13	900.95	780.00	5,871.78	1,822.75	122,602.68						
47	การขายปลีก (ยกเว้นยานยนต์และจักรยานยนต์)	11,211	79	47,165,660.48	47,037,142.58	128,517.90	1,721.50	2,600.69	2,396.18	5,395.14	57,772.90	58,631.49						
55	ที่พักรวม	117	16	323,291.97	232,025.22	91,266.75	-	89,164.80	-	227.97	-	1,873.97						
56	การบริการอาหารและเครื่องดื่ม	4,030	34	3,337,803.34	3,337,803.34	-	-	-	-	-	-	-						
59	การผลิตภาพยนตร์ วิดีทัศน์ และรายการโทรทัศน์ การบันทึกเสียงลงแผ่นเสียง และการจัดพิมพ์จำนวนหรือ เผยแพร่ดนตรี	1	-	-	C	-	-	-	-	-	-	-						
60	การจัดรายการและการแพร่ภาพกระจายเสียง	6	-	31,200.00	31,200.00	-	-	-	-	-	-	-						
62	การจัดทำโปรแกรมคอมพิวเตอร์ การให้บริการ เกี่ยวกับคอมพิวเตอร์ และกิจการที่เกี่ยวข้อง	10	2	18,807.08	18,720.05	87.03	-	-	-	27.00	-	60.03						
63	การบริการสารสนเทศ	2	-	-	C	-	-	-	-	-	-	-						
68	กิจกรรมเชิงธุรกิจทรัพย์สิน	1,617	-	3,810,885.01	3,761,661.13	49,223.88	776.29	21,441.20	-	1,589.97	1,550.95	23,865.47						
69	กิจกรรมทางกฎหมายและการบัญชี	56	-	73,288.64	73,288.64	-	-	-	-	-	-	-						
70	กิจกรรมของสำนักงานใหญ่และการบริการ ให้คำปรึกษาด้านการบริหารจัดการ	11	-	60,283.03	59,189.17	1,093.86	-	-	-	103.79	-	990.07						
71	กิจกรรมด้านสถาปัตยกรรมและวิศวกรรม รวมถึงการทดสอบและการวิเคราะห์ทางเทคนิค	51	1	390,338.27	389,727.38	610.89	-	280.00	105.00	21.29	-	204.60						
72	การวิจัยและพัฒนาเชิงวิทยาศาสตร์	1	-	-	C	-	-	-	-	-	-	-						

ตาราง 8 ราชรับทั้งสี่ของสถานประกอบการธุรกิจในปี 2564 จำแนกตามขนาดของธุรกิจ (ต่อ)
TABLE 8 TOTAL RECEIPTS OF BUSINESS ESTABLISHMENTS IN 2021 BY DIVISION OF BUSINESS INDUSTRY (Cont'd)

รหัส Code	หมวดของธุรกิจ	จำนวน สถาน ประกอบการ Number of establishments	จำนวนสถาน ประกอบการ Number of establishments	ราชรับของสถานประกอบการ Receipts of establishments													
				รวม Total	ราชรับจาก การขายสินค้า และบริการ Receipts from sales of goods and services		รวม Total		ราชรับอื่นๆ (จากการดำเนินงานธุรกิจ) Other receipts from business				ราชรับอื่นๆ Other receipts				
					รับจาก การให้เช่าที่ดิน Receipts from rent on land	รับจากการ ให้เช่าอาคาร/ อาคารพร้อมที่ดิน Receipts from rent on building/ building with land	รับจากการ ให้เช่ายานพาหนะ เครื่องจักรและ เครื่องมือต่างๆ Receipts from rent on vehicles and machinery, etc.	ดอกเบี้ย/ เงินปันผลรับ Interest/ dividend	กำไรจากการ เปลี่ยนแปลง อัตรา แลกเปลี่ยน Gain from currency exchange	รับอื่นๆ							
73	การผลิตและการจัดตลาด	63	13	137,612.23	136,847.23	765.00	-	-	765.00	-	-	-	-	-	-	-	Advertising and market research
74	กิจกรรมทิวทัศน์ วิทยาศาสตร์ และเทคนิคอื่น ๆ	73	41	205,425.91	205,222.57	203.33	-	-	203.33	-	-	-	-	-	-	-	Other professional, scientific and technical activities
77	กิจกรรมการให้เช่า	38	-	158,083.94	157,159.15	924.79	-	-	600.00	-	-	-	-	-	-	-	Rental and leasing activities
78	กิจกรรมการจ้างงาน	69	-	2,879,453.06	2,871,332.98	8,120.08	-	-	6,848.27	-	-	-	-	-	-	1,247.18	Employment activities
79	กิจกรรมของวัฒนธรรมที่เกี่ยวข้อง การจัดทำข่าว การบริการสำรอง และกิจกรรมที่เกี่ยวข้อง	2	-	C	C	-	-	-	-	-	-	-	-	-	-	-	Travel agency, tour operator, reservation service and related activities
80	การบริการรักษาความปลอดภัยและการสืบสวน	19	-	95,264.12	95,034.12	230.00	-	-	-	-	-	-	-	-	-	-	Security and investigation activities
81	กิจกรรมการบริการสำหรับอาคารและภูมิทัศน์	23	-	68,187.77	68,187.77	-	-	-	-	-	-	-	-	-	-	-	Services to buildings and landscape activities
82	การบริการด้านการบริหารและสนับสนุนการดำเนินงาน	182	2	160,766.93	160,766.93	-	-	-	-	-	-	-	-	-	-	-	Office administrative, office support and other business support activities
90	ก่อสร้างโรงงาน และกิจกรรมอื่นๆ ที่สนับสนุนทางธุรกิจ	13	-	7,350.00	7,350.00	-	-	-	-	-	-	-	-	-	-	-	Creative, arts and entertainment activities
92	กิจกรรมการสร้างเสริมศรัทธาและความบันเทิง	51	-	36,636.50	36,636.50	-	-	-	-	-	-	-	-	-	-	-	Gambling and betting activities
93	กิจกรรมด้านการกีฬา ความบันเทิง และการนันทนาการ	90	-	129,836.29	129,836.29	-	-	-	-	-	-	-	-	-	-	-	Sports activities and amusement and recreation activities
95	การซ่อมแซมหมวดเครื่องมือและของใช้ส่วนบุคคล และของใช้ในชีวิตประจำวัน	229	-	133,404.61	131,907.95	1,496.66	-	-	133.33	-	-	-	-	-	-	-	Repair of computers and personal and household goods
96	กิจกรรมบริการส่วนบุคคลอื่นๆ	1,509	1	561,906.26	561,452.43	453.83	-	-	453.83	-	-	-	-	-	-	-	Other personal service activities

หมายเหตุ : C หมายถึง ข้อมูลเปิด Note : C means confidential data.

ที่มา : สำนักธุรกิจและอุตสาหกรรม พ.ศ. 2565 (ธุรกิจการบริการ) จังหวัดจันทบุรี สำนักงานสถิติแห่งชาติ กระทรวงดิจิทัลเพื่อเศรษฐกิจและสังคม

Source : The 2022 Business and Industrial Census (Trade and Services Industry) Chachoengsao Province, National Statistical Office, Ministry of Digital Economy and Society.

ตาราง 9 จำนวนและร้อยละของสถานประกอบการธุรกิจที่มีการรับโอนและรับชำระเงินสดคืนค่าและบริการจากลูกค้า จำนวนตามหมวดย่อยธุรกิจ

TABLE 9 NUMBER AND PERCENTAGE OF BUSINESS ESTABLISHMENTS RECEIVING TRANSFERS AND RECEIVING PAYMENTS FOR GOODS AND SERVICES FROM CUSTOMERS AND DIVISION OF BUSINESS INDUSTRY

รหัส Code	หมวดย่อยธุรกิจ	จำนวนสถาน- ประกอบการ				การรับโอนและรับชำระเงินสดคืนค่าและบริการจากลูกค้า Receiving transfers and receiving payments for goods and services from customers				Division of business industry
		จำนวน Number	ร้อยละ %	จำนวน Number	ร้อยละ %	เงินสด Cash	เช็ค Check	การโอนและชำระเงินทางอิเล็กทรอนิกส์ (e-Payment) Electric transfers and electric payment	จำนวน Number	
	รวม	23,416	100.0	22,887	97.7	730	3.1	12,547	53.6	Total
45	การขายส่งและการขายปลีก การซ่อมยานยนต์ และจักรยานยนต์	2,229	100.0	2,094	93.9	261	11.7	1,571	70.5	Wholesale and retail trade; repair of motor vehicles and motorcycles
46	การขายส่ง (ยกเว้นยานยนต์และจักรยานยนต์)	1,713	100.0	1,567	91.5	165	9.6	1,372	80.1	Wholesale trade (except of motor vehicles and motorcycles)
47	การขายปลีก (ยกเว้นยานยนต์และจักรยานยนต์)	11,211	100.0	11,139	99.4	61	0.5	3,996	35.7	Retail trade (except of motor vehicles and motorcycles)
55	ที่พักแรม	117	100.0	117	100.0	5	3.9	82	70.3	Accommodation
56	การบริการอาหารและเครื่องดื่ม	4,030	100.0	4,030	100.0	-	-	2,987	74.1	Food and beverage service activities
59	การผลิตภาพยนตร์ วิดีทัศน์ และรายการโทรทัศน์ การบันทึกเสียงลงนสือ และการจัดพิมพ์จำหน่ายหรือ เผยแพร่ดนตรี	1	100.0	1	100.0	-	-	1	100.0	Motion picture, video and television programme production, sound recording and music publishing activities
60	การจัดส่งรายการและการแพร่ภาพกระจายเสียง	6	100.0	-	-	-	-	6	100.0	Programming and broadcasting activities
62	การจัดทำโปรแกรมคอมพิวเตอร์ การให้บริการ เกี่ยวกับคอมพิวเตอร์ และกิจกรรมที่เกี่ยวข้อง	10	100.0	6	60.0	3	30.0	9	90.0	Computer programming, consultancy and related activities
63	การบริการสารสนเทศ	2	100.0	2	100.0	-	-	2	100.0	Information service activities
68	กิจกรรมอสังหาริมทรัพย์	1,617	100.0	1,555	96.2	121	7.5	1,314	81.3	Real estate activities
69	กิจกรรมทางกฎหมายและการบัญชี	56	100.0	45	80.4	12	21.4	31	55.4	Legal and accounting activities
70	กิจกรรมของสำนักงานใหญ่และการบริการ ให้คำปรึกษาด้านการบริหารจัดการ	11	100.0	5	45.5	2	18.2	11	100.0	Activities of head offices; management consultancy activities
71	กิจกรรมด้านสถาปัตยกรรมและวิศวกรรม	51	100.0	39	77.1	15	28.8	51	100.0	Architectural and engineering activities; technical testing and analysis
72	การวิจัยและพัฒนาเชิงวิทยาศาสตร์	1	100.0	1	100.0	-	-	1	100.0	Scientific research and development
73	การโฆษณาและการวิจัยตลาด	63	100.0	63	100.0	14	21.8	63	100.0	Advertising and market research
74	กิจกรรมทางวิชาชีพ วิทยาศาสตร์ และเทคนิคอื่น ๆ	73	100.0	70	95.9	4	5.5	49	66.7	Other professional, scientific and technical activities

ตาราง 9 จำนวนและร้อยละของสถานประกอบการธุรกิจที่มีการรับโอนและรับชำระเงินสดและรับชำระเงินค่าสินค้าและบริการจากลูกค้า จำนวนตามหมวดย่อยธุรกิจ (ต่อ)
TABLE 9 NUMBER AND PERCENTAGE OF BUSINESS ESTABLISHMENTS RECEIVING TRANSFERS AND RECEIVING PAYMENTS FOR GOODS AND SERVICES FROM CUSTOMERS AND DIVISION OF BUSINESS INDUSTRY (Cont'd.)

รหัส Code	หมวดย่อยธุรกิจ	จำนวนสถาน- ประกอบการ				การรับโอนและรับชำระเงินสดและรับชำระเงินค่า Receiving transfers and receiving payments for goods and services from customers				Division of business industry
		จำนวน Number	ร้อยละ %	จำนวน Number	ร้อยละ %	เงินสด Cash	เช็ค Check	การโอนและชำระเงินทางอิเล็กทรอนิกส์ (e-Payment) Electric transfers and electric payment	จำนวน Number	
77	กิจกรรมการให้เช่า	38	100.0	34	89.5	7	17.1	31	81.6	Rental and leasing activities
78	กิจกรรมการจ้างงาน	69	100.0	25	35.8	25	35.8	67	97.1	Employment activities
79	กิจกรรมของตัวแทนธุรกิจท่องเที่ยว การจัดทำเที่ยว การบริการสำหรับเรือ และกิจกรรมที่เกี่ยวข้อง	2	100.0	2	100.0	2	100.0	2	100.0	Travel agency, tour operator, reservation service and related activities
80	การบริหารรักษาความปลอดภัยและการสืบสวน	19	100.0	8	42.1	6	29.8	13	68.4	Security and investigation activities
81	กิจกรรมการบริการสำหรับอาคารและภูมิทัศน์	23	100.0	23	100.0	3	14.5	20	87.0	Services to buildings and landscape activities
82	การบริหารด้านกาบริการและสนับสนุนการค้าเงินงาน	182	100.0	182	100.0	13	7.1	26	14.3	Office administrative, office support and other business support activities
90	ของสำนักงาน และกิจกรรมอื่นๆ ที่สนับสนุนทางธุรกิจ	13	100.0	13	100.0	-	-	3	23.1	Creative, arts and entertainment activities
92	กิจกรรมการสร้างสรรค์ศิลปะและความบันเทิง	51	100.0	51	100.0	-	-	13	25.0	Gambling and betting activities
93	กิจกรรมด้านการศึกษา ความบันเทิง และการนันทนาการ	90	100.0	90	100.0	-	-	75	83.3	Sports activities and amusement and recreation activities
95	การซ่อมคอมพิวเตอร์และของใช้ส่วนบุคคล และของใช้ส่วนตัวเรือน	229	100.0	216	94.2	14	6.2	124	54.2	Repair of computers and personal and household goods
96	กิจกรรมบริการส่วนบุคคลอื่นๆ	1,509	100.0	1,509	100.0	-	-	626	41.5	Other personal service activities

หมายเหตุ : ตอบได้มากกว่า 1 ข้อ

Note : More than one answer.

ที่มา : สำนักสถิติและอุตสาหกรรม พ.ศ. 2565 (ธุรกิจทางการบริการ) จังหวัดฉะเชิงเทรา สำนักงานสถิติแห่งชาติ กระทรวงดิจิทัลเพื่อเศรษฐกิจและสังคม

Source : The 2022 Business and Industrial Census (Trade and Services Industry) Chachoengsao Province, National Statistical Office, Ministry of Digital Economy and Society.

ตาราง 10 มูลค่าตามบัญชีของสินทรัพย์และการของสถานประกอบการธุรกิจ ณ วันที่ 1 มกราคม 2564 จำแนกตามหมวดธุรกิจ
TABLE 10 BOOK VALUE OF FIXED ASSETS OF BUSINESS ESTABLISHMENTS ON JANUARY 1, 2021 BY DIVISION OF BUSINESS INDUSTRY

รหัส Code	หมวดย่อยธุรกิจ	จำนวน สถาน- ประกอบการ Number of establishments	มูลค่าตามบัญชีของสินทรัพย์การตั้งหมวด Book value of fixed assets on Jan. 1, 2021										Division of business industry
			รวม Total	ที่ดิน Land	อาคารและ สิ่งก่อสร้าง Building and construction	เครื่องจักร Machinery	ยานพาหนะ Vehicles	เครื่องใช้ สำนักงาน (ครุภัณฑ์) Office equipment	เครื่องมือ อื่นๆ Other tools	สินทรัพย์ ถาวรอื่น ๆ Other fixed assets	Total		
	รวม	23,416	102,649,340.6	39,384,984.7	45,506,149.7	2,263,024.5	12,843,486.6	1,717,458.1	766,343.9	167,893.2	167,893.2	Total	
45	การขายส่งและการขายปลีก การซ่อมยานยนต์ และจักรยานยนต์	2,229	8,746,016.1	2,008,295.1	4,675,356.7	287,378.1	1,505,928.3	104,169.4	153,281.5	11,607.1	11,607.1	Wholesale and retail trade; repair of motor vehicles and motorcycles	
46	การขายส่ง (ยกเว้นยานยนต์และจักรยานยนต์)	1,713	21,969,623.4	5,595,463.1	12,641,815.1	1,249,960.3	2,185,621.6	187,594.5	93,016.0	16,152.9	16,152.9	Wholesale trade (except of motor vehicles and motorcycles)	
47	การขายปลีก (ยกเว้นยานยนต์และจักรยานยนต์)	11,211	33,287,369.0	11,069,553.3	14,753,758.5	328,684.2	6,103,479.5	936,236.8	87,316.7	8,357.9	8,357.9	Retail trade (except of motor vehicles and motorcycles)	
55	ที่พักแรม	117	2,449,487.3	780,756.3	1,613,774.2	3,558.3	31,073.7	7,508.1	9,151.3	3,665.5	3,665.5	Accommodation	
56	การบริการอาหารและเครื่องดื่ม	4,030	12,851,820.0	7,483,300.3	3,190,133.0	92,288.4	1,666,925.4	340,337.6	78,835.5	-	-	Food and beverage service activities	
59	การผลิตภาพยนตร์ วิดีทัศน์ และรายการโทรทัศน์ การบันทึกเสียงลงแผ่นเสียง และการจัดพิมพ์จำหน่ายหรือ เผยแพร่ดนตรี	1	C	-	C	C	-	-	-	C	-	Motion picture, video and television programme production, sound recording and music publishing activities	
60	การจัดส่งรายการและการแพร่ภาพกระจายเสียง	6	13,475.0	7,500.0	3,000.0	-	2,750.0	225.0	-	-	-	Programming and broadcasting activities	
62	การจัดทำโปรแกรมคอมพิวเตอร์ การให้บริการ เกี่ยวกับคอมพิวเตอร์ และกิจกรรมที่เกี่ยวข้อง	10	15,258.4	1,450.0	6,300.0	800.0	4,020.0	945.7	100.0	1,642.7	1,642.7	Computer programming, consultancy and related activities	
63	การบริการสารสนเทศ	2	C	C	C	C	C	C	-	-	-	Information service activities	
68	กิจกรรมอสังหาริมทรัพย์	1,617	18,057,874.5	10,183,717.8	7,143,939.9	95,066.4	369,310.5	50,541.4	91,297.1	124,001.4	124,001.4	Real estate activities	
69	กิจกรรมทางกฎหมายและการบัญชี	56	145,905.0	39,712.9	52,580.0	-	50,799.8	2,475.7	154.3	182.4	182.4	Legal and accounting activities	
70	กิจกรรมของสำนักงานใหญ่และการบริการ ให้คำปรึกษาด้านการบริหารจัดการ	11	51,269.4	6,600.0	33,383.2	-	7,847.1	2,518.5	788.2	132.6	132.6	Activities of head offices; management consultancy activities	
71	กิจกรรมด้านสถาปัตยกรรมและวิศวกรรม	51	156,370.7	61,874.1	47,462.2	10,489.4	31,196.9	2,647.0	2,521.1	180.0	180.0	Architectural and engineering activities; technical testing and analysis	
72	การวิจัยและพัฒนาเชิงวิทยาศาสตร์	1	C	-	-	-	-	C	-	-	-	Scientific research and development	
73	การโฆษณาและการวิจัยตลาด	63	99,420.4	-	990.0	46,245.3	46,131.2	4,906.4	510.0	637.5	637.5	Advertising and market research	
74	กิจกรรมทางวิชาชีพ วิทยาศาสตร์ และเทคนิคอื่นๆ	73	73,102.7	12,900.0	12,200.0	-	29,966.6	7,065.4	10,970.7	-	-	Other professional, scientific and technical activities	
77	กิจกรรมการให้เช่า	38	255,628.3	44,660.0	34,253.7	42,709.2	128,176.8	2,748.1	2,996.6	84.0	84.0	Rental and leasing activities	
78	กิจกรรมการจ้างงาน	69	326,204.8	128,297.0	109,889.1	28,507.7	49,768.3	7,700.4	1,644.6	397.9	397.9	Employment activities	

ตาราง 10 มูลค่าตามบัญชีของสินทรัพย์ถาวรของสถานประกอบการธุรกิจ ณ วันที่ 1 มกราคม 2564 จำแนกตามหมวดย่อยธุรกิจ (ต่อ)

TABLE 10 BOOK VALUE OF FIXED ASSETS OF BUSINESS ESTABLISHMENTS ON JANUARY 1, 2021 BY DIVISION OF BUSINESS INDUSTRY (Cont'd.)

รหัส Code	หมวดย่อยธุรกิจ	จำนวน สถาน- ประกอบการ Number of establishments	มูลค่าตามบัญชีของสินทรัพย์ถาวรต้นงวด Book value of fixed assets on Jan. 1, 2021										สินทรัพย์ ถาวรอื่น ๆ Other fixed assets		
			รวม Total	ที่ดิน Land	อาคารและ สิ่งก่อสร้าง Building and construction	เครื่องจักร Machinery	ยานพาหนะ Vehicles	เครื่องใช้ สำนักงาน (ครุภัณฑ์) Office equipment	เครื่องมือ อื่น ๆ Other tools	Division of business industry					
79	กิจกรรมของตัวแทนธุรกิจท่องเที่ยว การจัดทำเกี่ยวกับการบริการสำรอง และกิจกรรมที่เกี่ยวข้อง	2	C	C	C	C	-	C	-	-	-	-	-	-	Travel agency, tour operator, reservation service and related activities
80	การบริการรักษาความปลอดภัยและการสืบสวน	19	13,255.2	4,200.0	3,000.0	-	-	5,073.3	970.2	11.7	-	-	-	-	Security and investigation activities
81	กิจกรรมการบริการสำหรับอาคารและภูมิทัศน์	23	96,654.5	48,300.0	29,500.0	1,500.0	15,710.7	853.7	790.2	-	-	-	-	-	Services to buildings and landscape activities
82	การบริการด้านการบริหารและสนับสนุนการดำเนินงานของสำนักงาน และกิจการอื่นๆ ที่สนับสนุนทางธุรกิจ	182	297,376.9	103,400.0	104,621.3	11,773.3	69,280.0	5,505.7	2,796.7	-	-	-	-	-	Office administrative, office support and other business support activities
90	กิจการการสร้างสรรคดีศิลปะและความบันเทิง	13	15,555.0	5,100.0	3,500.0	-	4,395.0	10.0	2,550.0	-	-	-	-	-	Creative, arts and entertainment activities
92	กิจการพนันและการเสี่ยงโชค	51	130,265.5	52,275.0	61,040.6	-	16,886.1	-	63.8	-	-	-	-	-	Gambling and betting activities
93	กิจการด้านการศึกษา ความบันเทิง และการนันทนาการ	90	902,465.3	542,169.3	98,000.0	37,551.5	118,821.5	26,422.8	79,402.1	98.0	-	-	-	-	Sports activities and amusement and recreation activities
95	การซ่อมคอมพิวเตอร์และของใช้ส่วนบุคคลและของใช้ในชีวิตประจำวัน	229	370,040.1	157,533.1	74,579.9	9,854.0	103,229.4	15,386.0	8,954.2	503.5	-	-	-	-	Repair of computers and personal and household goods
96	กิจกรรมบริการส่วนบุคคลอื่นๆ	1,509	2,310,228.7	1,044,945.4	806,872.4	14,258.7	294,235.0	10,525.3	139,141.9	250.0	-	-	-	-	Other personal service activities

หมายเหตุ : C หมายถึง ข้อมูลปกปิด Note : C means confidential data.

ที่มา : สำมะโนธุรกิจและอุตสาหกรรม พ.ศ. 2565 (ธุรกิจทางการค้าและธุรกิจทางบริการ) จังหวัดฉะเชิงเทรา สำนักงานสถิติแห่งชาติ กระทรวงดิจิทัลเพื่อเศรษฐกิจและสังคม

Source : The 2022 Business and Industrial Census (Trade and Services Industry) Chachoengsao Province, National Statistical Office, Ministry of Digital Economy and Society.

ตาราง 10 มูลค่าตามบัญชีของสินทรัพย์ถาวรของสถานประกอบการธุรกิจ ณ วันที่ 31 ธันวาคม 2564 จำแนกตามหมวดย่อยธุรกิจ (ต่อ)

TABLE 10 BOOK VALUE OF FIXED ASSETS OF BUSINESS ESTABLISHMENTS ON DECEMBER 31, 2021 BY DIVISION OF BUSINESS INDUSTRY (Cont'd.)

รหัส Code	หมวดย่อยธุรกิจ	จำนวน สถาน- ประกอบ Number of establishments	มูลค่าตามบัญชีของสินทรัพย์ถาวรโดยหมวด							Book value of fixed assets on Dec. 31, 2021		Division of business industry
			รวม Total	ที่ดิน Land	อาคารและ สิ่งก่อสร้าง Building and construction	เครื่องจักร Machinery	ยานพาหนะ Vehicles	เครื่องใช้ สำนักงาน (ครุภัณฑ์) Office equipment	เครื่องมือ อื่นๆ Other tools	สินทรัพย์ ถาวรอื่น ๆ Other fixed assets	Total	
	รวม	23,416	96,240,042.0	40,073,384.1	41,153,578.0	2,039,405.8	10,518,026.0	1,614,388.7	673,518.9	167,740.4	Total	
45	การขายส่งและการขายปลีก การซ่อมยานยนต์ และจักรยานยนต์	2,229	8,221,100.4	2,061,338.4	4,432,791.5	244,118.5	1,253,753.6	92,410.8	125,763.8	10,923.9	Wholesale and retail trade; repair of motor vehicles and motorcycles	
46	การขายส่ง (ยกเว้นยานยนต์และจักรยานยนต์)	1,713	19,917,552.8	5,650,072.7	11,033,155.0	1,163,913.3	1,819,026.0	146,445.4	88,571.5	16,368.9	Wholesale trade (except of motor vehicles and motorcycles)	
47	การขายปลีก (ยกเว้นยานยนต์และจักรยานยนต์)	11,211	30,045,086.8	11,232,043.6	12,806,497.0	272,032.2	4,725,164.5	931,136.2	70,550.5	7,662.8	Retail trade (except of motor vehicles and motorcycles)	
55	ที่พักแรม	117	2,329,006.4	779,216.3	1,504,102.8	2,836.3	26,464.3	6,791.1	7,316.9	2,278.8	Accommodation	
56	การบริการอาหารและเครื่องดื่ม	4,030	12,642,228.4	7,525,731.4	3,118,036.9	78,915.0	1,536,609.2	306,925.4	76,010.5	-	Food and beverage service activities	
59	การผลิตภาพยนตร์ วิดีทัศน์ และการโทรทัศน์ การบันทึกเสียงลงแผ่นเสียง และการจัดพิมพ์จำหน่ายหรือ เผยแพร่ดนตรี	1	C	-	C	C	-	-	C	-	Motion picture, video and television programme production, sound recording and music publishing activities	
60	การจัดส่งรายการและการแพร่ภาพกระจายเสียง	6	12,755.0	7,500.0	2,850.0	-	2,200.0	205.0	-	-	Programming and broadcasting activities	
62	การจัดทำโปรแกรมคอมพิวเตอร์ การให้คำปรึกษา เกี่ยวกับคอมพิวเตอร์ และกิจกรรมที่เกี่ยวข้อง	10	13,218.0	1,450.0	5,985.0	640.0	3,104.0	623.4	80.0	1,335.6	Computer programming, consultancy and related activities	
63	การบริการสารสนเทศ	2	C	C	C	C	C	C	-	-	Information service activities	
68	กิจกรรมอสังหาริมทรัพย์	1,617	17,826,807.2	10,280,155.3	6,903,722.3	84,180.9	306,058.7	48,445.6	77,447.9	126,796.6	Real estate activities	
69	กิจกรรมทางกฎหมายและการบัญชี	56	129,580.0	39,460.8	47,209.6	-	40,759.8	1,838.8	131.0	180.0	Legal and accounting activities	
70	กิจกรรมของสำนักงานใหญ่และการบริการ ให้คำปรึกษาด้านการบริหารจัดการ	11	47,549.9	6,600.0	30,846.6	-	6,205.8	3,139.6	653.2	104.8	Activities of head offices; management consultancy activities	
71	กิจกรรมด้านสถาปัตยกรรมและวิศวกรรม	51	148,476.7	64,234.0	43,644.1	9,139.1	26,705.7	2,213.0	2,360.8	180.0	Architectural and engineering activities; technical testing and analysis	
72	การวิจัยและพัฒนาเชิงวิทยาศาสตร์	1	C	-	-	-	-	C	-	-	Scientific research and development	
73	การโฆษณาและการจัดตลาด	63	90,837.9	-	770.0	44,632.3	39,932.8	4,419.1	446.3	637.5	Advertising and market research	
74	กิจกรรมทางวิชาชีพ วิทยาศาสตร์ และเทคนิคอื่น ๆ	73	64,423.4	12,900.0	10,970.0	-	23,371.6	7,642.5	9,539.2	-	Other professional, scientific and technical activities	
77	กิจกรรมการให้เช่า	38	233,345.8	44,831.3	32,510.6	43,202.3	107,316.8	2,550.7	2,851.3	82.8	Rental and leasing activities	
78	กิจกรรมการจ้างงาน	69	314,187.1	128,512.8	105,733.8	25,597.7	45,689.1	6,968.5	1,268.1	417.2	Employment activities	
79	กิจกรรมท่องเที่ยวและบันเทิงที่เกี่ยวข้อง การบริการสำรอง และกิจกรรมที่เกี่ยวข้อง	2	C	C	C	-	C	C	-	-	Travel agency, tour operator, reservation service and related activities	

ตาราง 10 มูลค่าตามบัญชีของสินทรัพย์ถาวรของสถานประกอบการธุรกิจ ณ วันที่ 31 ธันวาคม 2564 จำแนกตามหมวดธุรกิจ (ต่อ)

TABLE 10 BOOK VALUE OF FIXED ASSETS OF BUSINESS ESTABLISHMENTS ON DECEMBER 31, 2021 BY DIVISION OF BUSINESS INDUSTRY (Cont'd)

รหัส Code	หมวดอุตสาหกรรม Division of business industry	จำนวน สถาน- ประกอบการ Number of establishments	มูลค่าตามบัญชีของสินทรัพย์ถาวรโดยประเภท							Book value of fixed assets on Dec. 31, 2021								
			รวม Total	ที่ดิน Land	อาคารและ สิ่งก่อสร้าง Building and construction	เครื่องจักร Machinery	ยานพาหนะ Vehicles	เครื่องใช้ สำนักงาน (ครุภัณฑ์) Office equipment	เครื่องมือ อื่นๆ Other tools	สินทรัพย์ ถาวรอื่น ๆ Other fixed assets	Total	Security and investigation activities	Services to buildings and landscape activities	Office administrative, office support and other business support activities	Creative, arts and entertainment activities	Gambling and betting activities	Sports activities and amusement and recreation activities	Repair of computers and personal and household goods
80	การบริการรักษาความปลอดภัยและการสืบสวน	19	12,358.3	4,200.0	2,850.0	-	4,456.7	839.9	11.7	-	-	-	-	-	-	-	-	-
81	กิจกรรมการบริการสำหรับอาคารและภูมิทัศน์	23	92,049.3	48,300.0	26,915.0	1,250.0	14,177.7	720.2	686.5	-	-	-	-	-	-	-	-	-
82	การบริการด้านการบริหารและสนับสนุนการดำเนินงาน ของสำนักงาน และกิจกรรมอื่นๆ ที่สนับสนุนทางธุรกิจ	182	263,385.4	101,400.0	91,011.7	9,520.0	55,573.7	4,097.8	1,782.3	-	-	-	-	-	-	-	-	-
90	กิจกรรมการสร้างสรรศิลป์และความเป็นที่	13	14,268.0	5,200.0	3,175.0	-	3,848.0	5.0	2,040.0	-	-	-	-	-	-	-	-	-
92	กิจกรรมการพนันและการเสี่ยงโชค	51	126,371.6	51,012.8	59,223.8	-	16,073.9	-	61.2	-	-	-	-	-	-	-	-	-
93	กิจกรรมด้านการศึกษา ความบันเทิง และการนันทนาการ	90	870,738.7	545,169.3	82,210.0	37,595.6	114,054.8	23,630.8	67,980.1	98.0	-	-	-	-	-	-	-	-
95	การซ่อมคอมพิวเตอร์และของใช้ส่วนบุคคล และของใช้ในชีวิตประจำวัน	229	346,508.9	157,566.2	69,686.1	8,354.8	87,279.4	13,953.9	9,184.9	483.6	-	-	-	-	-	-	-	-
96	กิจกรรมบริการส่วนบุคคลอื่นๆ	1,509	2,464,751.8	1,323,485.4	734,284.8	11,417.9	257,388.0	9,229.3	128,756.4	190.0	-	-	-	-	-	-	-	-

หมายเหตุ : C หมายถึง ข้อมูลปกปิด Note : C means confidential data.

ที่มา : สำนักงานธุรกิจและอุตสาหกรรม พ.ศ. 2565 (ธุรกิจทางการค้าและธุรกิจทางบริการ) จังหวัดฉะเชิงเทรา สำนักงานสถิติแห่งชาติ กระทรวงดิจิทัลเพื่อเศรษฐกิจและสังคม

Source : The 2022 Business and Industrial Census (Trade and Services Industry) Chachoengsao Province, National Statistical Office, Ministry of Digital Economy and Society.

ตาราง 11 มูลค่าสินทรัพย์ถาวรที่เปลี่ยนแปลงของสถานประกอบการธุรกิจระหว่าง มกราคม - ธันวาคม 2564 จำแนกตามหมวดย่อยธุรกิจ

TABLE 11 VALUE OF CHANGED FIXED ASSETS OF BUSINESS ESTABLISHMENTS DURING JANUARY - DECEMBER, 2021 BY DIVISION OF BUSINESS INDUSTRY

รหัส Code	หมวดย่อยธุรกิจ	จำนวน สถาน- ประกอบกร Number of establishments	มูลค่าสินทรัพย์		มูลค่าสินทรัพย์ ถาวรที่ขายระหว่างปี Value of disposal of fixed assets	ค่าโอน กรรมสิทธิ์ Ownership transfer fee	Division of business industry
			จำนวน สถาน- ประกอบกร Number of establishments	มูลค่าสินทรัพย์ ถาวรที่ซื้อหรือ ผลิตขึ้นในช่วงระหว่างปี Value of purchases of new or cost production of fixed assets			
	รวม	23,416	180,320.5	997,854.2	4.0	Total	
45	การขายส่งและการขายปลีก การซ่อมยานยนต์ และจักรยานยนต์	2,229	31,326.0	27,305.9	4.0	Wholesale and retail trade; repair of motor vehicles and motorcycles	
46	การขายส่ง (ยกเว้นยานยนต์และจักรยานยนต์)	1,713	67,175.2	596,104.1	-	Wholesale trade (except of motor vehicles and motorcycles)	
47	การขายปลีก (ยกเว้นยานยนต์และจักรยานยนต์)	11,211	56,164.8	343,308.5	-	Retail trade (except of motor vehicles and motorcycles)	
55	ที่พักแรม	117	1,245.9	-	-	Accommodation	
56	การบริการอาหารและเครื่องดื่ม	4,030	3,870.7	21,340.0	-	Food and beverage service activities	
59	การผลิตภาพยนตร์ วิดีทัศน์ และรายการโทรทัศน์ การบันทึกเสียงลงบนสื่อ และการจัดพิมพ์จำหน่ายหรือ เผยแพร่ดนตรี	1	c	c	c	Motion picture, video and television programme production, sound recording and music publishing activities	
60	การจัดผังรายการและการแพร่ภาพกระจายเสียง	6	-	-	-	Programming and broadcasting activities	
62	การจัดทำโปรแกรมคอมพิวเตอร์ การให้คำปรึกษา เกี่ยวกับคอมพิวเตอร์ และกิจกรรมที่เกี่ยวข้อง	10	-	-	-	Computer programming, consultancy and related activities	
63	การบริการสารสนเทศ	2	c	c	c	Information service activities	
68	กิจกรรมอสังหาริมทรัพย์	1,617	8,309.0	1,299.0	-	Real estate activities	
69	กิจกรรมทางกฎหมายและการบัญชี	56	-	-	-	Legal and accounting activities	
70	กิจกรรมของสำนักงานใหญ่และการบริการ ให้คำปรึกษาด้านการบริหารจัดการ	11	1,543.2	391.9	-	Activities of head offices; management consultancy activities	
71	กิจกรรมด้านสถาปัตยกรรมและวิศวกรรม รวมถึงการทดสอบและการวิเคราะห์ทางเทคนิค	51	26.9	-	-	Architectural and engineering activities; technical testing and analysis	
72	การวิจัยและพัฒนาเชิงวิทยาศาสตร์	1	c	c	c	Scientific research and development	

ตาราง 11 มูลค่าสินทรัพย์ถาวรที่เปลี่ยนแปลงของสถานประกอบการธุรกิจระหว่าง มกราคม - ธันวาคม 2564 จำแนกตามหมวดย่อยธุรกิจ (ต่อ)

TABLE 11 VALUE OF CHANGED FIXED ASSETS OF BUSINESS ESTABLISHMENTS DURING JANUARY - DECEMBER, 2021 BY DIVISION OF BUSINESS INDUSTRY (Cont'd.)

รหัส Code	หมวดย่อยธุรกิจ	จำนวน สถาน- ประกอบการ Number of establishments	มูลค่าสินทรัพย์		มูลค่าสินทรัพย์ ถาวรที่ขายระหว่างปี Value of disposal of fixed assets	ค่าโอน กรรมสิทธิ์ Ownership transfer fee	Division of business industry
			ถาวรทุกประเภทที่ซื้อหรือ ผลิตขึ้นใช้เองระหว่างปี Value purchases of new or cost production of fixed assets	การเปลี่ยนแปลงสุทธิ			
73	การโฆษณาและการวิจัยตลาด	63	-	-	-	-	Advertising and market research
74	กิจกรรมทางวิชาชีพ วิทยาศาสตร์ และเทคนิคอื่น ๆ	73	-	-	-	-	Other professional, scientific and technical activities
77	กิจกรรมการให้เช่า	38	2,056.8	3,001.8	-	-	Rental and leasing activities
78	กิจกรรมการจ้างงาน	69	3,760.3	800.0	-	-	Employment activities
79	กิจกรรมของตัวแทนธุรกิจท่องเที่ยว การจัดนำเที่ยว						Travel agency, tour operator, reservation service
	การบริการสำรอง และกิจกรรมที่เกี่ยวข้อง	2	c	c	-	-	and related activities
80	การบริการรักษาความปลอดภัยและการสืบสวน	19	-	-	-	-	Security and investigation activities
81	กิจกรรมการบริการสำหรับอาคารและภูมิทัศน์	23	-	-	-	-	Services to buildings and landscape activities
82	การบริการด้านการบริหารและสนับสนุนการดำเนินงาน						Office administrative, office support
	ของสำนักงาน และกิจกรรมอื่นๆ ที่สนับสนุนทางธุรกิจ	182	-	-	-	-	and other business support activities
90	กิจกรรมการสร้างวัสดุศิลปะและความบันเทิง	13	-	-	-	-	Creative, arts and entertainment activities
92	กิจกรรมการพนันและการเสี่ยงโชค	51	-	-	-	-	Gambling and betting activities
93	กิจกรรมด้านการศึกษา ความบันเทิง และการนันทนาการ	90	102.5	-	-	-	Sports activities and amusement and recreation activities
95	การซ่อมคอมพิวเตอร์และของใช้ส่วนบุคคล						Repair of computers and personal and household goods
	และของใช้ในครัวเรือน	229	4,739.3	4,303.1	-	-	
96	กิจกรรมบริการส่วนบุคคลอื่น ๆ	1,509	-	-	-	-	Other personal service activities

หมายเหตุ : C หมายถึง ข้อมูลลับปิด Note : C means confidential data.

ที่มา : สำนักทะเบียนธุรกิจและอุตสาหกรรม พ.ศ. 2565 (ธุรกิจทางการค้าและธุรกิจทางการบริการ) จังหวัดฉะเชิงเทรา สำนักงานสถิติแห่งชาติ กระทรวงดิจิทัลเพื่อเศรษฐกิจและสังคม

Source : The 2022 Business and Industrial Census (Trade and Services Industry) Chachoengsao Province, National Statistical Office, Ministry of Digital Economy and Society.

ตาราง 12 จำนวนและร้อยละของสถานประกอบการธุรกิจที่มีการชำระค่าลิขสิทธิ์ ลิขสิทธิ์ เครื่องหมายการค้าให้กับต่างประเทศ จำแนกตามร้อยละของค่าใช้จ่ายทั้งสิ้น และหมวดย่อยธุรกิจ

TABLE 12 NUMBER AND PERCENTAGE OF BUSINESS ESTABLISHMENTS PAYMENT OF COPY RIGHT, PATENT, TRADEMARK PAID TO ENTITIES ABROAD
BY BY PERCENTAGE OF TOTAL EXPENSES AND DIVISION OF BUSINESS INDUSTRY

รหัส Code	หมวดย่อยธุรกิจ	จำนวนสถานประกอบการ Number of establishments		ไม่มี No		ร้อยละของค่าใช้จ่ายทั้งสิ้น		ร้อยละของค่าใช้จ่ายทั้งสิ้น		Division of business industry
		จำนวน Number	ร้อยละ %	จำนวน Number	ร้อยละ %	รวม Total		20 - 29		
						จำนวน Number	ร้อยละ %	จำนวน Number	ร้อยละ %	
	รวม	545	100.0	544	99.8	1	0.2	1	0.2	Total
45	การขายส่งและการขายปลีก การซ่อมยานยนต์และจักรยานยนต์	64	100.0	64	100.0	-	-	-	-	Wholesale and retail trade; repair of motor vehicles and motorcycles
46	การขายส่ง (ยกเว้นยานยนต์และจักรยานยนต์)	183	100.0	182	99.5	1	0.6	1	0.6	Wholesale trade (except of motor vehicles and motorcycles)
47	การขายปลีก (ยกเว้นยานยนต์และจักรยานยนต์)	165	100.0	165	100.0	-	-	-	-	Retail trade (except of motor vehicles and motorcycles)
55	ที่พักแรม	11	100.0	11	100.0	-	-	-	-	Accommodation
56	การบริการอาหารและเครื่องดื่ม	17	100.0	17	100.0	-	-	-	-	Food and beverage service activities
59	การผลิตภาพยนตร์ วิดีทัศน์ และรายการโทรทัศน์ การบันทึกเสียงลงบนสื่อ และการจัดพิมพ์จำหน่ายหรือเผยแพร่ดนตรี	1	100.0	1	100.0	-	-	-	-	Motion picture, video and television programme production, sound recording and music publishing activities
60	การจัดส่งรายการและการแพร่ภาพกระจายเสียง	1	100.0	1	100.0	-	-	-	-	Programming and broadcasting activities
63	การบริการสารสนเทศ	-	-	-	-	-	-	-	-	Information service activities
68	กิจกรรมอสังหาริมทรัพย์	21	100.0	21	100.0	-	-	-	-	Real estate activities
69	กิจกรรมทางกฎหมายและการบัญชี	1	100.0	1	100.0	-	-	-	-	Legal and accounting activities
70	กิจกรรมของสำนักงานใหญ่และการบริการให้คำปรึกษาด้านการบริหารจัดการ	2	100.0	2	100.0	-	-	-	-	Activities of head offices; management consultancy activities
71	กิจกรรมด้านสถาปัตยกรรมและวิศวกรรม รวมถึงการทดสอบและการวิเคราะห์ทางเทคนิค	16	100.0	16	100.0	-	-	-	-	Architectural and engineering activities; technical testing and analysis
73	การโฆษณาและการวิจัยตลาด	1	100.0	1	100.0	-	-	-	-	Advertising and market research

ตาราง 12 จำนวนและร้อยละของสถานประกอบการธุรกิจที่มีการชำระค่าลิขสิทธิ์ ลิขสิทธิ์ เครื่องหมายการค้าให้กับต่างประเทศ จำแนกตามร้อยละของค่าใช้จ่ายทั้งสิ้น และหมวดย่อยธุรกิจ (๑)

TABLE 12 NUMBER AND PERCENTAGE OF BUSINESS ESTABLISHMENTS PAYMENT OF COPY RIGHT, PATENT, TRADEMARK PAID TO ENTITIES ABROAD (Cont'd.)

BY BY PERCENTAGE OF TOTAL EXPENSES AND DIVISION OF BUSINESS INDUSTRY

รหัส Code	หมวดย่อยธุรกิจ	จำนวนสถานประกอบการ Number of establishments		ร้อยละ %		จำนวน Number		ร้อยละ %		รวม Total		ร้อยละ %		Division of business industry
		จำนวน Number	ร้อยละ %	จำนวน Number	ร้อยละ %	จำนวน Number	ร้อยละ %	จำนวน Number	ร้อยละ %	ร้อยละของค่าจ่ายทั้งสิ้น Percentage of total expenses				
										ไม่มี No		20 - 29		
74	กิจกรรมทางวิชาชีพ วิทยาศาสตร์ และเทคโนโลยีอื่นๆ	1	100.0	1	100.0	-	-	-	-	-	-	-	-	Other professional, scientific and technical activities
77	กิจกรรมการให้เช่า	9	100.0	9	100.0	-	-	-	-	-	-	-	-	Rental and leasing activities
78	กิจกรรมการจ้างงาน	13	100.0	13	100.0	-	-	-	-	-	-	-	-	Employment activities
80	การบริการรักษาความปลอดภัยและการสืบสวน	13	100.0	13	100.0	-	-	-	-	-	-	-	-	Security and investigation activities
81	กิจกรรมการบริการสำหรับอาคารและภูมิทัศน์	11	100.0	11	100.0	-	-	-	-	-	-	-	-	Services to buildings and landscape activities
82	การบริการด้านการบริหารและสนับสนุนการดำเนินงาน	6	100.0	6	100.0	-	-	-	-	-	-	-	-	Office administrative, office support and other business support activities
93	ของสำนักงาน และกิจการอื่นๆ ที่สนับสนุนทางธุรกิจ	2	100.0	2	100.0	-	-	-	-	-	-	-	-	Sports activities and amusement and recreation activities
95	การซ่อมคอมพิวเตอร์และของใช้ส่วนบุคคล และของใช้ในครัวเรือน	1	100.0	1	100.0	-	-	-	-	-	-	-	-	Repair of computers and personal and household goods
96	กิจกรรมบริการส่วนบุคคลอื่นๆ	7	100.0	7	100.0	-	-	-	-	-	-	-	-	Other personal service activities

หมายเหตุ : เฉพาะสถานประกอบการที่มีคนทำงานตั้งแต่ 11 คนขึ้นไป และมีรูปแบบการจัดตั้งตามกฎหมายเป็นห้างหุ้นส่วนจำกัด ห้างหุ้นส่วนสามัญนิติบุคคล บริษัทจำกัด และบริษัทจำกัด (มหาชน)

Note : Only establishments which 11 or more people working and having a legal form of establishment as juristic partnership, company limited and public company limited.

ที่มา : สำมะโนธุรกิจและอุตสาหกรรม พ.ศ. 2565 (ธุรกิจทางการค้าและธุรกิจทางการบริการ) จังหวัดฉะเชิงเทรา สำนักงานสถิติแห่งชาติ กระทรวงดิจิทัลเพื่อเศรษฐกิจและสังคม

Source : The 2022 Business and Industrial Census (Trade and Services Industry) Chachoengsao Province, National Statistical Office, Ministry of Digital Economy and Society.

ตาราง 13 จำนวนและร้อยละของสถานประกอบการธุรกิจการที่ได้รับคำลิขสิทธิ์ ลิขสิทธิ์ เครื่องหมายการค้าจากต่างประเทศ จำนวนตามร้อยละของรายรับทั้งสิ้น และหมวดย่อยธุรกิจ

TABLE 13 NUMBER AND PERCENTAGE OF BUSINESS ESTABLISHMENTS COPY RIGHT, PATENT, TRADEMARK RECEIVED FROM CLIENTS ABROAD BY PERCENTAGE OF TOTAL REVENUE AND DIVISION OF BUSINESS INDUSTRY

รหัส Code	หมวดย่อยธุรกิจ	จำนวนสถานประกอบการ		ร้อยละ	จำนวน	ร้อยละ	Division of business industry	
		Number of establishments						No
		จำนวน	ร้อยละ					
Number	%	Number	%	Total				
45	การขายส่งและการขายปลีก การซ่อมยานยนต์ และจักรยานยนต์	545	100.0	545	100.0		Wholesale and retail trade; repair of motor vehicles and motorcycles	
46	การขายส่ง (ยกเว้นยานยนต์และจักรยานยนต์)	64	100.0	64	100.0		Wholesale trade (except of motor vehicles and motorcycles)	
47	การขายปลีก (ยกเว้นยานยนต์และจักรยานยนต์)	183	100.0	183	100.0		Retail trade (except of motor vehicles and motorcycles)	
55	ที่พักแรม	11	100.0	11	100.0		Accommodation	
56	การบริการอาหารและเครื่องดื่ม	17	100.0	17	100.0		Food and beverage service activities	
59	การผลิตภาพยนตร์ วิทยุทัศน์ และรายการโทรทัศน์						Motion picture, video and television programme production, sound recording and music publishing activities	
	การบันทึกเสียงลงบนสื่อ และการจัดพิมพ์จำหน่ายหรือเผยแพร่ดนตรี	1	100.0	1	100.0			
60	การจัดตั้งรายการและการแพร่ภาพกระจายเสียง	1	100.0	1	100.0		Programming and broadcasting activities	
68	กิจกรรมอสังหาริมทรัพย์	21	100.0	21	100.0		Real estate activities	
69	กิจกรรมทางกฎหมายและการบัญชี	1	100.0	1	100.0		Legal and accounting activities	
70	กิจกรรมของสำนักงานใหญ่และการบริการ						Activities of head offices; management consultancy activities	
	ให้คำปรึกษาด้านการบริหารจัดการ	2	100.0	2	100.0			
71	กิจกรรมด้านสถาปัตยกรรมและวิศวกรรม	16	100.0	16	100.0		Architectural and engineering activities; technical testing and analysis	

ตาราง 13 จำนวนและร้อยละของสถานประกอบการธุรกิจการที่ได้รับคำลิขสิทธิ์ ลิขสิทธิ์ เครื่องหมายการค้าจากต่างประเทศ จำแนกตามร้อยละ

TABLE 13 NUMBER AND PERCENTAGE OF BUSINESS ESTABLISHMENTS COPY RIGHT, PATENT, TRADEMARK RECEIVED FROM CLIENTS ABROAD BY PERCENTAGE OF TOTAL REVENUE AND DIVISION OF BUSINESS INDUSTRY (Cont'd.)

รหัส Code	หมวดย่อยธุรกิจ	จำนวนสถานประกอบการ		ร้อยละ %	จำนวน Number	ร้อยละ %	Division of business industry
		Number of establishments					
		จำนวน Number	ไม่มี No				
73	การโฆษณาและการวิจัยตลาด	1	1	100.0	1	100.0	Advertising and market research
74	กิจกรรมทางวิชาชีพ วิทยาศาสตร์ และเทคนิคอื่นๆ	1	1	100.0	1	100.0	Other professional, scientific and technical activities
77	กิจกรรมการให้เช่า	9	9	100.0	9	100.0	Rental and leasing activities
78	กิจกรรมการจ้างงาน	13	13	100.0	13	100.0	Employment activities
80	การบริการรักษาความปลอดภัยและการสืบสวน	13	13	100.0	13	100.0	Security and investigation activities
81	กิจกรรมการบริการสำหรับอาคารและภูมิทัศน์	11	11	100.0	11	100.0	Services to buildings and landscape activities
82	การบริหารจัดการบริหารและสนับสนุนการดำเนินงาน						Office administrative, office support
	ของสำนักงาน และกิจกรรมอื่นๆ ที่สนับสนุนทางธุรกิจ	6	6	100.0	6	100.0	and other business support activities
93	กิจกรรมด้านการศึกษา ความบันเทิง และการนันทนาการ	2	2	100.0	2	100.0	Sports activities and amusement and recreation activities
95	การซ่อมคอมพิวเตอร์และของใช้ส่วนบุคคล						Repair of computers and personal and household goods
	และของใช้ในครัวเรือน	1	1	100.0	1	100.0	
96	กิจกรรมบริการส่วนบุคคลอื่นๆ	7	7	100.0	7	100.0	Other personal service activities

หมายเหตุ : เฉพาะสถานประกอบการที่มีคนทำงานตั้งแต่ 11 คนขึ้นไป และมีรูปแบบการจัดตั้งตามกฎหมายเป็นทั้งหุ้นส่วนจำกัด ทั้งหุ้นส่วนสามัญนิติบุคคล บริษัทจำกัด และบริษัทจำกัด (มหาชน)

Note : Only establishments which 11 or more people working and having a legal form of establishment as juristic partnership, company limited and public company limited.

ที่มา : สำมะโนธุรกิจและอุตสาหกรรม พ.ศ. 2565 (ธุรกิจทางการค้าและธุรกิจทางการบริการ) จังหวัดฉะเชิงเทรา สำนักงานสถิติแห่งชาติ กระทรวงดิจิทัลเพื่อเศรษฐกิจและสังคม

Source : The 2022 Business and Industrial Census (Trade and Services Industry) Chachoengsao Province, National Statistical Office, Ministry of Digital Economy and Society.

ตาราง 14 จำนวนและร้อยละของสถานประกอบการธุรกิจเป็นเคาน์ดกลางซื้อสินค้าจากประเทศหนึ่งเพื่อจำหน่ายให้กับอีกประเทศหนึ่งโดยไม่มีพรมแดนประเทศไทย
 จำนวนและร้อยละของค่าใช้จ่ายทั้งสิ้น ของรายรับทั้งสิ้น และหมวดย่อยธุรกิจ

TABLE 14 NUMBER AND PERCENTAGE OF BUSINESS ESTABLISHMENTS ROLE OF INTERMEDIATE ENTERPRISE TO BUY AND SELL OUTSIDE THE COUNTRY WITHOUT TRANSPORTING ACROSS OF THAILAND'S BORDERS
 BY PERCENTAGE OF TOTAL EXPENSES, PERCENTAGE OF TOTAL REVENUE AND DIVISION OF BUSINESS INDUSTRY

รหัส Code	หมวดย่อยธุรกิจ	จำนวนสถาน- ประกอบการ Number of establishments		ไม่มี No		Division of business industry
		จำนวน Number	ร้อยละ %	จำนวน Number	ร้อยละ %	
	รวม	545	100.0	545	100.0	Total
45	การขายส่งและการขายปลีก การซ่อมยานยนต์ และจักรยานยนต์	64	100.0	64	100.0	Wholesale and retail trade; repair of motor vehicles and motorcycles
46	การขายส่ง (ยกเว้นยานยนต์และจักรยานยนต์)	183	100.0	183	100.0	Wholesale trade (except of motor vehicles and motorcycles)
47	การขายปลีก (ยกเว้นยานยนต์และจักรยานยนต์)	165	100.0	165	100.0	Retail trade (except of motor vehicles and motorcycles)
55	ที่พักแรม	11	100.0	11	100.0	Accommodation
56	การบริการอาหารและเครื่องดื่ม	17	100.0	17	100.0	Food and beverage service activities
59	การผลิตภาพยนตร์ วัสดุทัศน์ และรายการโทรทัศน์ การบันทึกเสียงลงบนสื่อ และการจัดพิมพ์จำหน่ายหรือ เผยแพร่ดนตรี	1	100.0	1	100.0	Motion picture, video and television programme production, sound recording and music publishing activities
60	การจัดส่งรายการและการแพร่ภาพกระจายเสียง	1	100.0	1	100.0	Programming and broadcasting activities
68	กิจกรรมอสังหาริมทรัพย์	21	100.0	21	100.0	Real estate activities
69	กิจกรรมทางกฎหมายและการบัญชี	1	100.0	1	100.0	Legal and accounting activities
70	กิจกรรมของสำนักงานใหญ่และการบริการ ให้คำปรึกษาด้านการบริหารจัดการ	2	100.0	2	100.0	Activities of head offices; management consultancy activities
71	กิจกรรมด้านสถาปัตยกรรมและวิศวกรรม รวมถึงการทดสอบและการวิเคราะห์ทางเทคนิค	16	100.0	16	100.0	Architectural and engineering activities; technical testing and analysis

ตาราง 14 จำนวนและร้อยละของสถานประกอบการธุรกิจเป็นเคมกลางซื้อสินค้าจากประเทศหนึ่งเพื่อจำหน่ายให้กับอีกประเทศหนึ่งโดยไม่มีการขนส่งเข้าออกเขตแดนประเทศไทย
จำแนกตามร้อยละของค่าใช้จ่ายทั้งสิ้น ของรายรับทั้งสิ้น และหมวดย่อยธุรกิจ (ต่อ)

TABLE 14 NUMBER AND PERCENTAGE OF BUSINESS ESTABLISHMENTS ROLE OF INTERMEDIATE ENTERPRISE TO BUY AND SELL OUTSIDE THE COUNTRY WITHOUT TRANSPORTING ACROSS OF THAILAND'S BORDERS
BY PERCENTAGE OF TOTAL EXPENSES, PERCENTAGE OF TOTAL REVENUE AND DIVISION OF BUSINESS INDUSTRY (Cont'd.)

รหัส Code	หมวดย่อยธุรกิจ	จำนวนสถาน- ประกอบการ		ร้อยละ		จำนวน		ร้อยละ		Division of business industry
		จำนวน Number	ร้อยละ %	จำนวน Number	ร้อยละ %	จำนวน Number	ร้อยละ %			
73	การโฆษณาและการวิจัยตลาด	1	100.0	1	100.0	1	100.0	1	100.0	Advertising and market research
74	กิจกรรมทางวิชาชีพ วิทยาศาสตร์ และเทคนิคอื่นๆ	1	100.0	1	100.0	1	100.0	1	100.0	Other professional, scientific and technical activities
77	กิจกรรมการให้เช่า	9	100.0	9	100.0	9	100.0	9	100.0	Rental and leasing activities
78	กิจกรรมการจ้างงาน	13	100.0	13	100.0	13	100.0	13	100.0	Employment activities
80	การบริการรักษาความปลอดภัยและการสืบสวน	13	100.0	13	100.0	13	100.0	13	100.0	Security and investigation activities
81	กิจกรรมการบริการสำหรับอาคารและภูมิทัศน์	11	100.0	11	100.0	11	100.0	11	100.0	Services to buildings and landscape activities
82	การบริหารด้านการบริหารและสนับสนุนการดำเนินงาน									Office administrative, office support
	ของสำนักงาน และกิจกรรมอื่นๆ ที่สนับสนุนทางธุรกิจ	6	100.0	6	100.0	6	100.0	6	100.0	and other business support activities
93	กิจกรรมด้านการศึกษา ความบันเทิง และการนันทนาการ	2	100.0	2	100.0	2	100.0	2	100.0	Sports activities and amusement and recreation activities
95	การซ่อมคอมพิวเตอร์และของใช้ส่วนบุคคล และของใช้ในชีวิตประจำวัน	1	100.0	1	100.0	1	100.0	1	100.0	Repair of computers and personal and household goods
96	กิจกรรมบริการส่วนบุคคลอื่นๆ	7	100.0	7	100.0	7	100.0	7	100.0	Other personal service activities

หมายเหตุ : เฉพาะสถานประกอบการที่มีคนทำงานตั้งแต่ 11 คนขึ้นไป และมีรูปแบบการจัดตั้งตามกฎหมายเป็นทั้งหุ้นส่วนจำกัด ทั้งหุ้นส่วนสามัญนิติบุคคล บริษัทจำกัด และบริษัทจำกัด (มหาชน)

Note : Only establishments which 11 or more people working and having a legal form of establishment as juristic partnership, company limited and public company limited.

ที่มา : สำนักทะเบียนธุรกิจและอุตสาหกรรม พ.ศ. 2565 (ธุรกิจทางการค้าและธุรกิจทางการบริการ) จังหวัดฉะเชิงเทรา สำนักงานสถิติแห่งชาติ กระทรวงดิจิทัลเพื่อเศรษฐกิจและสังคม

Source : The 2022 Business and Industrial Census (Trade and Services Industry) Chachoengsao Province, National Statistical Office, Ministry of Digital Economy and Society.

ตาราง 15 จำนวนและร้อยละของสถานประกอบการธุรกิจที่รายงานปัญหาและอุปสรรคของสถานประกอบการ จำนวนตามหมวดธุรกิจ
TABLE 15 NUMBER AND PERCENTAGE OF BUSINESS ESTABLISHMENTS WHICH REPORTED THE PROBLEMS AND OBSTACLES BY DIVISION OF BUSINESS INDUSTRY

รหัส Code	จำนวนสถานประกอบการ Number of establishments		ปัญหาและอุปสรรคของสถานประกอบการ/ Problems and obstacles of establishments														รวม Total		Division of business industry									
	ได้รับ NO		ได้รับ Yes		เศรษฐกิจ Economic		ต้นทุนสูง/ค่า ผลิตสูงเกินไป High production cost		การแข่งขัน การตั้งถิ่นฐาน ที่ใกล้เคียงกัน Competition		ขาดแคลน และเงินหมุนเวียน ไม่เพียงพอ Lack of loan		ขาดแคลน แรงงาน Labor		ขาดแคลน บุคลากร การขาด กำลังคน Lack of marketing capabilities		ภัยธรรมชาติ Natural disaster			การแพร่ ระบาดของ ไวรัสโคโรนา โรคโควิด 19 The spread of the coronavirus disease covid 19		อื่นๆ Others						
	Number	%	Number	%	Number	%	Number	%	Number	%	Number	%	Number	%	Number	%	Number	%		Number	%	Number	%	Number	%			
รวม	1,770	100.0	21,646	92.4	17,254	73.7	11,113	47.5	9,444	40.3	1,684	7.2	213	0.9	11,180	47.8	775	3.3	1,971	8.4	99	0.4	13,250	56.6	10	0.0	Total	
45	329	100.0	1,900	85.2	1,413	634	1,508	67.7	847	38.0	87	3.9	8	0.3	617	27.7	28	1.3	167	7.5	37	1.7	826	37.1	2	0.1	Wholesale and retail trade; repair of motor vehicles and motorcycles	
46	407	100.0	1,306	76.2	1,153	673	932	54.4	467	27.2	137	8.0	123	7.2	699	40.8	222	12.9	116	6.8	12	0.7	826	48.2	3	0.2	Wholesale trade (except of motor vehicles and motorcycles)	
47	632	100.0	10,579	94.4	7,687	68.6	4,205	37.5	3,923	35.0	352	3.1	56	0.5	6,109	54.5	318	2.8	159	1.4	28	0.3	4,769	42.5	2	0.0	Retail trade (except of motor vehicles and motorcycles)	
55	1	100.0	1	0.9	116	99.2	33	28.5	62	53.2	18	15.0	8	6.6	73	62.7	5	4.3	16	13.7	7	6.0	91	77.8	-	-	Accommodation	
56	15	100.0	4,015	99.6	3,408	84.6	3,413	84.7	2,184	54.2	595	14.8	8	0.2	2,392	59.4	7	0.2	1,143	28.4	-	-	3,964	98.4	-	-	Food and beverage service activities	
59	-	-	-	-	-	-	-	-	-	-	-	-	-	-	-	-	-	-	-	-	-	-	-	-	-	-	Motion picture, video and television programme production and sound recording and music publishing activities	
60	5	100.0	833	16.7	1,67	1,67	1,67	1,67	1,67	1,67	1,67	1,67	1,67	1,67	1,67	1,67	1,67	1,67	1,67	1,67	1,67	1,67	1,67	1,67	1,67	1,67	1,67	Programming and broadcasting activities
62	5	100.0	450	6	55.0	3	25.0	4	35.0	1	10.0	1	10.0	1	10.0	2	20.0	4	35.0	-	-	4	40.0	-	-	-	Computer programming, consultancy and related activities	
63	-	-	-	-	-	-	-	-	-	-	-	-	-	-	-	-	-	-	-	-	-	-	-	-	-	-	Information service activities	
68	75	100.0	1,543	95.4	1,528	94.5	365	22.6	910	56.3	287	17.7	3	0.2	330	20.4	1	0.1	277	17.1	-	-	932	57.6	3	0.2	Real estate activities	
69	8	100.0	48	85.7	18	32.1	19	33.9	11	19.6	-	-	-	-	3	5.4	8	14.3	3	5.4	-	-	43	76.8	-	-	Legal and accounting activities	
70	9	100.0	818	2	18.2	2	18.2	2	18.2	-	-	-	-	-	2	18.2	-	-	-	-	-	-	-	-	-	-	Activities of head offices; management consultancy activities	
71	16	100.0	310	35	69.0	26	50.4	24	47.5	8	15.7	1	2.0	-	-	1	2.4	2	3.9	2	2.9	2	2.9	25	48.4	-	-	Architectural and engineering activities; technical testing and analysis
72	1	100.0	-	-	-	-	-	-	-	-	-	-	-	-	-	-	-	-	-	-	-	-	-	-	-	-	-	Scientific research and development
73	6	100.0	82	67	91.8	67	91.8	47	63.9	22	30.6	14	21.8	-	-	49	78.2	-	-	-	-	27	42.1	-	-	-	Advertising and market research	
74	4	100.0	92	35	90.8	30	77.6	17	44.7	10	26.3	14	36.8	-	-	4	10.5	3	7.9	-	-	45	61.2	-	-	-	Other professional, scientific and technical activities	
77	16	100.0	237	53	76.3	15	22.2	21	30.9	2	2.9	-	-	-	-	16	23.7	4	5.8	2	2.9	37	54.1	-	-	-	Rental and leasing activities	
79	-	-	-	-	-	-	-	-	-	-	-	-	-	-	-	-	-	-	-	-	-	-	-	-	-	-	Employment activities	
80	12	100.0	623	7	37.7	5	25.4	-	-	-	-	-	-	-	-	-	-	-	-	2	100.0	-	-	2	100.0	-	-	Travel agency, tour operator, reservation service and related activities
81	2	100.0	101	21	89.9	18	79.7	12	51.5	12	51.5	3	13.0	-	-	4	17.4	-	-	-	-	-	-	7	37.7	-	-	Security and investigation activities
82	80	100.0	440	102	56.0	77	42.1	17	9.3	40	22.2	25	13.9	-	-	12	6.6	-	-	-	-	2	11	86	47.3	-	-	Services to buildings and landscape activities Office administrative, office support and other business support activities

ตาราง 15 จำนวนและร้อยละของสถานประกอบการธุรกิจที่รายงานปัญหาและอุปสรรคของสถานประกอบการ จำนวนตามหมวดหมู่ธุรกิจ
TABLE 15 NUMBER AND PERCENTAGE OF BUSINESS ESTABLISHMENTS WHICH REPORTED THE PROBLEMS AND OBSTACLES BY DIVISION OF BUSINESS INDUSTRY

รหัส Code	หมวดหมู่ธุรกิจ Division of business industry	จำนวนสถานประกอบการ Number of establishments		ปัญหาและอุปสรรคของสถานประกอบการ/ Problems and obstacles of establishments																																
		รวม Total	ได้รับ NO	อุปสรรคด้านเงิน/ผลขาดทุน Affecting financial/loss									ปัญหาและอุปสรรคอื่น ๆ Others																							
				ได้รับ Yes	ไม่ได้รับ NO	ได้รับ Yes	ไม่ได้รับ NO	ได้รับ Yes	ไม่ได้รับ NO	ได้รับ Yes	ไม่ได้รับ NO	ได้รับ Yes	ไม่ได้รับ NO	ได้รับ Yes	ไม่ได้รับ NO	ได้รับ Yes	ไม่ได้รับ NO	ได้รับ Yes	ไม่ได้รับ NO																	
90	กิจกรรมการสร้างสรรค์ศิลปะและวัฒนธรรม	13	100.0	-	13	100.0	10	76.9	-	-	3	23.1	3	23.1	-	-	5	38.5	-	-	10	76.9	-	-	-	-	-	-	-	-	-	-	-	-	-	
92	กิจกรรมการพนันและการเสี่ยงโชค	51	100.0	26	50.0	26	50.0	13	25.0	13	25.0	13	25.0	-	-	26	50.0	-	-	-	-	26	50.0	-	-	-	-	-	-	-	-	-	-	-	-	
93	กิจกรรมด้านบริการ ความบันเทิง และการบันเทิง	90	100.0	-	90	100.0	20	22.2	72	80.0	3	3.3	1	1.1	1	1.1	21	23.3	1	1.1	1	1.1	1	1.1	1	1.1	1	1.1	34	37.8	-	-	-	-	-	
95	การซ่อมแซมรถยนต์และของใช้ส่วนบุคคล และของใช้ในครัวเรือน	229	100.0	41	17.8	188	82.2	161	70.5	74	32.5	54	23.7	1	0.4	89	38.7	84	36.7	14	6.3	-	-	137	59.6	-	-	-	-	-	-	-	-	-	-	-
96	กิจกรรมบริการส่วนบุคคลอื่น ๆ	1,509	100.0	81	5.4	1,428	94.6	1,339	88.7	199	13.2	757	50.1	56	3.7	-	-	677	44.9	28	1.9	11	0.7	1,318	87.3	-	-	-	-	-	-	-	-	-	-	-

หมายเหตุ : ตอบได้มากกว่า 1 ข้อ

Note : More than one answer

ที่มา : สำนักสำรวจและอุตสาหกรรม พ.ศ. 2565 (ธุรกิจทางการค้า) จังหวัดเชียงใหม่ สำนักงานสถิติ การทรงตัวจังหวัดเชียงใหม่ และสังคม
Source : The 2022 Business and Industrial Census (Trade and Services Industry) Chachoengsao Province, National Statistical Office, Ministry of Digital Economy and Society.

ตาราง 16 จำนวนและร้อยละของสถานประกอบการธุรกิจที่รายงานความช่วยเหลือที่ต้องการจากหน่วยงานของรัฐ จำนวนตามหน่วยธุรกิจ
TABLE 16 NUMBER AND PERCENTAGE OF BUSINESS ESTABLISHMENTS WHICH REPORTED TO AID NEEDED FROM THE GOVERNMENT BY DIVISION OF BUSINESS INDUSTRY

รหัส Code	หน่วยย่อย Total	จำนวนสถานประกอบการ Number of establishments		ความช่วยเหลือที่ต้องการจากหน่วยงานของรัฐ/ Reported to aid needs from the government												อื่นๆ Others							
		จำนวน Number	ร้อยละ %	ลดอัตราดอกเบี้ย Lower rate interest		สนับสนุนแหล่งเงินทุน Support of funding		พักชำระหนี้ Moratorium		ไม่เพิ่มผู้ประกอบการ Increase credit limit for entrepreneurs		มาตรการลดอัตราภาษี Tax reduction scheme		มาตรการควบคุมราคาสินค้า Good prices control			แก้ไขกฎระเบียบ Amend government regulations						
				จำนวน Number	ร้อยละ %	จำนวน Number	ร้อยละ %	จำนวน Number	ร้อยละ %	จำนวน Number	ร้อยละ %	จำนวน Number	ร้อยละ %	จำนวน Number	ร้อยละ %		จำนวน Number	ร้อยละ %					
73B	ทั้งหมด	7,118	30.4	16,298	69.6	5,779	24.7	5,758	24.6	2,813	12.0	1,587	6.8	7,264	31.0	10,368	44.3	5,652	24.1	17	0.1		
45	การขนส่งและการขายปลีก การซ่อมยานยนต์ และจักรยานยนต์	2,229	100.0	631	28.3	1,598	71.7	1,093	49.0	1,006	45.1	147	6.6	7.7	709	31.8	1,035	46.5	378	17.0	-	-	
46	การขนส่ง (ยกเว้นยานยนต์และจักรยานยนต์)	1,713	100.0	489	28.6	1,224	71.5	577	33.7	379	22.1	214	12.5	130	7.6	846	49.4	691	40.3	356	20.8	2	0.1
47	การขายปลีก (ยกเว้นยานยนต์และจักรยานยนต์)	11,211	100.0	4,672	41.7	6,539	58.3	1,803	16.1	2,269	20.2	603	5.4	544	4.9	2,151	19.2	4,078	36.4	2,205	19.7	-	-
55	ที่พักแรม	117	100.0	16	13.7	101	86.3	43	37.1	43	36.6	21	17.9	31	26.4	78	66.6	33	28.4	11	9.7	3	2.8
56	การบริการอาหารและเครื่องดื่ม	4,030	100.0	56	1.4	3,974	98.6	1,185	29.4	1,164	28.9	1,049	26.0	587	14.6	1,219	30.2	2,771	68.8	1,604	39.8	-	-
60	เผยแพร่ดนตรี	1	100.0	-	-	1	100.0	-	-	-	-	-	-	1	100.0	1	100.0	-	-	-	-	-	-
62	การจัดส่งรายการและการแพร่ภาพกระจายเสียง การจัดทำโปรแกรมคอมพิวเตอร์ การให้คำปรึกษาเกี่ยวกับคอมพิวเตอร์ และกิจกรรมที่เกี่ยวข้อง	6	100.0	5	83.3	1	16.7	-	-	-	-	-	-	-	-	1	16.7	-	-	-	-	-	-
63	การบริการสารสนเทศ	10	100.0	5	45.0	6	55.0	3	25.0	5	45.0	-	-	2	15.0	3	30.0	-	-	3	30.0	-	-
68	กิจกรรมส่งเสริมทรัพย์สิน	1,617	100.0	365	22.6	1,252	77.5	383	23.7	355	21.9	563	34.8	4	0.3	970	60.0	613	37.9	37	2.3	12	0.7
69	กิจกรรมทางกฎหมายและการบัญชี	56	100.0	12	21.4	44	78.6	33	58.9	30	53.6	25	44.6	25	44.6	33	58.9	25	44.6	39	69.6	-	-
70	กิจกรรมของช่างไม้ช่างปูนช่างเหล็กช่างไฟฟ้า	11	100.0	9	81.8	2	18.2	-	-	-	-	-	-	-	-	2	18.2	2	18.2	-	-	-	-
71	ให้คำปรึกษาด้านการบริหารจัดการ กิจกรรมด้านสถาปัตยกรรมและวิศวกรรม	51	100.0	17	33.9	34	66.1	13	25.9	11	22.0	12	22.6	10	18.6	22	43.5	1	2.4	12	23.9	-	-
72	การจัดและดำเนินการวิจัยศาสตร์	1	100.0	1	100.0	-	-	-	-	-	-	-	-	-	-	-	-	-	-	-	-	-	-
73	การโฆษณาและการวิจัยตลาด	63	100.0	-	-	63	100.0	52	82.5	37	57.9	-	-	-	-	50	79.8	26	40.5	13	20.2	-	-
74	กิจกรรมทางวิชาชีพ วิทยาศาสตร์ และเทคนิคอื่นๆ	73	100.0	7	9.6	66	90.4	65	89.0	42	57.1	20	27.9	20	27.9	65	89.0	43	58.5	42	57.1	-	-
77	กิจกรรมการให้เช่า	38	100.0	19	48.7	20	51.3	17	44.7	4	10.5	4	10.5	11	29.0	8	21.1	8	19.7	3	6.6	-	-
78	กิจกรรมการจ้างงาน	69	100.0	31	44.4	38	55.6	17	25.1	16	23.7	12	17.9	16	23.2	33	48.3	11	15.9	12	17.4	-	-
79	กิจกรรมของตัวแทนลูกค้าท่องเที่ยว การจัดนำเที่ยว การบริการสำรองและกิจกรรมที่เกี่ยวข้อง	2	100.0	-	-	2	100.0	2	100.0	-	-	-	-	-	-	2	100.0	2	100.0	-	-	-	-
80	การบริการรักษาความปลอดภัยและการสืบสวน	19	100.0	6	30.7	13	69.3	11	57.0	1	5.3	1	5.3	10	51.8	4	20.2	2	12.3	2	12.3	-	-

ตาราง 16 จำนวนและร้อยละของสถานประกอบการธุรกิจที่รายงานความช่วยเหลือที่ต้องการจากหน่วยงานของรัฐ จำนวนตามหน่วยธุรกิจ
TABLE 16 NUMBER AND PERCENTAGE OF BUSINESS ESTABLISHMENTS WHICH REPORTED TO AID NEEDED FROM THE GOVERNMENT BY DIVISION OF BUSINESS INDUSTRY

รหัส Code	หมวดหมู่ธุรกิจ Total	จำนวนสถานประกอบการ Number of establishments		ความช่วยเหลือที่ต้องการจากหน่วยงานของรัฐ/ Reported to aid needs from the government										อื่นๆ Others										
		จำนวน Number	ร้อยละ %	ลดอัตราดอกเบี้ย Lower rate interest	สนับสนุนแหล่งเงินทุน Support of funding	พักชำระหนี้ Moratorium	เพิ่มวงเงินสินเชื่อ Increase credit limit for entrepreneurs	ลดอัตราภาษี Tax reduction scheme	มาตรการควบคุมราคาสินค้า Good prices control	มาตรการ Amend government regulations	จำนวน Number	ร้อยละ %	จำนวน Number		ร้อยละ %									
	รวม Total	23	100.0	8	35.5	15	64.5	11	45.7	9	38.4	9	38.4	-	5	23.2	7	28.3	3	13.0	-	-		
81	กิจกรรมบริการสำหรับอาคารและภูมิทัศน์																						Services to buildings and landscape activities	
82	การบริหารด้านการบริหารและสนับสนุนการดำเนินงานของสำนักงาน และกิจกรรมอื่นๆ ที่สนับสนุนทางธุรกิจ	182	100.0	-	-	182	100.0	173	95.1	46	25.5	42	23.3	17	9.3	114	62.8	90	49.5	88	48.4	-	-	Office administrative, office support and other business support activities
90	กิจกรรมการสร้างสรรค์ศิลปะและสื่อบันเทิง	13	100.0	3	23.1	10	76.9	-	-	5	38.5	5	38.5	5	38.5	-	-	-	-	5	38.5	-	-	Creative, arts and entertainment activities
92	กิจกรรมการพนันและการเสี่ยงโชค	51	100.0	26	50.0	26	50.0	-	-	13	25.0	-	-	-	-	13	25.0	26	50.0	13	25.0	-	-	Gambling and betting activities
93	กิจกรรมด้านการกีฬา ความบันเทิง และการันทนาการ	90	100.0	15	16.7	75	83.3	18	20.0	55	61.1	1	1.1	1	1.1	74	82.2	16	17.8	19	21.1	-	-	Sports activities and amusement and recreation activities
95	การซ่อมคอมพิวเตอร์และของใช้ส่วนบุคคลและของใช้ในครัวเรือน	229	100.0	87	37.9	142	62.2	80	35.0	99	43.4	55	24.1	13	5.8	65	28.3	102	44.6	72	31.7	-	-	Repair of computers and personal and household goods
96	กิจกรรมบริการส่วนบุคคลอื่นๆ	1,509	100.0	639	42.4	870	57.7	199	13.2	168	11.2	29	1.9	-	-	786	52.1	782	51.8	736	48.8	-	-	Other personal service activities

หมายเหตุ : ตอบได้มากกว่า 1 ข้อ Note : More than one answer
ที่มา : สำนักข้อมูลและอุตสาหกรรม พ.ศ. 2565 (คู่มือจากภาคีและธุรกิจจากบริษัท) จังหวัดเชียงใหม่ สำนักงานสถิติแห่งชาติ กระทรวงดิจิทัลเพื่อเศรษฐกิจและสังคม
Source : The 2022 Business and Industrial Census (Trade and Services Industry) Chachoengsao Province, National Statistical Office, Ministry of Digital Economy and Society.

ตาราง 17 รายได้จากกิจการดำเนินงานของสถานประกอบการธุรกิจในปี 2564 จำแนกตามหมวดย่อยธุรกิจ และรูปแบบการจัดตั้งตามกฎหมาย
TABLE 17 INCOME OF BUSINESS ESTABLISHMENTS IN 2021 BY DIVISION OF BUSINESS INDUSTRY AND FORM OF LEGAL ORGANIZATION

รหัส Code	หมวดย่อยธุรกิจ	รายได้จากการดำเนินงาน						Division of business industry
		รูปแบบการจัดตั้งตามกฎหมาย						
		รวม	ส่วนบุคคล Individual	ห้างหุ้นส่วนสามัญ นิติบุคคล ห้างหุ้นส่วนจำกัด Juristic partnership	บริษัทจำกัด บริษัทจำกัด (มหาชน) Company limited, public company limited	ส่วนราชการ รัฐวิสาหกิจ สหกรณ์ การรวมกลุ่ม สมาคม มูลนิธิ วิสาหกิจชุมชน และการจัดตั้งในรูปแบบอื่นๆ Government, state-enterprise, cooperatives, bundling association, foundation, community enterprise and others	Total	
45	การขายส่งและการขายปลีก การซ่อมยานยนต์ และจักรยานยนต์	138,377,383.7	19,096,075.4	7,931,257.6	110,692,286.0	657,764.7	Wholesale and retail trade; repair of motor vehicles and motorcycles	
46	การขายส่ง (ยกเว้นยานยนต์และจักรยานยนต์)	25,325,611.1	1,847,506.5	349,980.8	23,128,123.8	-	Wholesale trade (except of motor vehicles and motorcycles)	
47	การขายปลีก (ยกเว้นยานยนต์และจักรยานยนต์)	56,379,185.2	6,698,590.3	1,133,721.1	48,132,589.1	414,284.7	Retail trade (except of motor vehicles and motorcycles)	
55	ที่พักแรม	44,016,383.6	6,358,933.4	5,917,092.6	31,496,877.6	243,480.0	Accommodation	
56	การบริการอาหารและเครื่องดื่ม	323,090.5	103,492.9	-	219,597.6	-	Food and beverage service activities	
59	การผลิตภาพยนตร์ วิดีทัศน์ และรายการโทรทัศน์	-	-	-	-	-	Motion picture, video and television programme production, sound recording and music publishing activities	
60	การบันทึกเสียงลงบนสื่อ และการจัดพิมพ์จำหน่ายหรือ เผยแพร่ดนตรี	79,500.0	-	-	79,500.0	-	Programming and broadcasting activities	
62	การจัดส่งรายการและการแพร่ภาพกระจายเสียง การจัดทำโปรแกรมคอมพิวเตอร์ การให้บริการ เกี่ยวกับคอมพิวเตอร์ และกิจกรรมที่เกี่ยวข้อง	31,200.0	-	4,800.0	26,400.0	-	Computer programming, consultancy and related activities	
63	การบริการสารสนเทศ	19,133.6	-	-	19,133.6	-	Information service activities	
68	กิจกรรมอสังหาริมทรัพย์	3,823,809.3	504,452.0	72,000.0	3,247,357.3	-	Real estate activities	
69	กิจกรรมทางกฎหมายและการบัญชี	73,288.6	-	52,894.6	20,394.0	-	Legal and accounting activities	
70	กิจกรรมของสำนักงานใหญ่และการบริการ ให้คำปรึกษาด้านการบริหารจัดการ	60,179.2	-	-	60,179.2	-	Activities of head offices; management consultancy activities	

ตาราง 17 รายได้จากการดำเนินงานของสถานประกอบการธุรกิจในปี 2564 จำแนกตามหมวดย่อยธุรกิจ และรูปแบบการจัดตั้งตามกฎหมาย (ต่อ)

TABLE 17 INCOME OF BUSINESS ESTABLISHMENTS IN 2021 BY DIVISION OF BUSINESS INDUSTRY AND FORM OF LEGAL ORGANIZATION (Cont'd.)

รหัส Code	หมวดย่อยธุรกิจ	รายได้จากการดำเนินงาน Income					Division of business industry
		รูปแบบการจัดตั้งตามกฎหมาย Form of legal organization					
		ส่วนบุคคล Individual proprietor	หุ้นส่วนสามัญ นิติบุคคล หุ้นส่วนจำกัด Juristic partnership	บริษัทจำกัด บริษัทจำกัด (มหาชน) Company limited, public company limited	ส่วนราชการ รัฐวิสาหกิจ สหกรณ์ การรวมกลุ่ม สมาคม มูลนิธิ วิสาหกิจชุมชน และการจัดตั้งในรูปแบบอื่นๆ Government, state-enterprise, cooperatives, bundling association, foundation, community enterprise and others		
รวม Total							
71	กิจกรรมด้านสถาปัตยกรรมและวิศวกรรม					Architectural and engineering activities;	
	รวมถึงการทดสอบและการวิเคราะห์ทางเทคนิค	392,719.6	20,700.0	33,488.0	338,531.6	-	
72	การวิจัยและพัฒนาเชิงวิทยาศาสตร์	c	c	c	c	c	
73	การโฆษณาและการวิจัยตลาด	138,502.9	81,218.3	29,621.0	27,463.7	-	
74	กิจกรรมทางวิชาชีพ วิทยาศาสตร์ และเทคนิคอื่นๆ	198,899.3	34,556.3	-	164,343.0	-	
77	กิจกรรมการให้เช่า	158,964.8	4,129.6	32,850.0	121,985.2	-	
78	กิจกรรมการจ้างงาน	2,893,951.5	18,840.0	91,377.7	2,783,733.8	-	
79	กิจกรรมของตัวแทนธุรกิจท่องเที่ยว การจัดนำเที่ยว การบริการสำรอง และกิจกรรมที่เกี่ยวข้อง	c	c	c	c	c	
80	การบริการรักษาความปลอดภัยและการสืบสวน	94,962.1	2,807.4	-	92,154.7	-	
81	กิจกรรมการบริการสำหรับอาคารและภูมิทัศน์	67,627.8	216.0	24,480.4	42,931.4	-	
82	การบริการด้านการบริหารและสนับสนุนการดำเนินงาน ของสำนักงาน และกิจกรรมอื่นๆ ที่สนับสนุนทางธุรกิจ	159,003.6	45,926.6	85,264.1	27,812.9	-	
90	กิจกรรมการสร้างสรรศิลป์และความบันเทิง	7,350.0	7,350.0	-	-	-	
92	กิจกรรมการพนันและการเสี่ยงโชค	36,636.5	29,155.2	-	7,481.3	-	
93	กิจกรรมด้านการศึกษา ความบันเทิง และการนันทนาการ	129,826.9	45,475.5	2,906.8	81,444.6	-	
95	การซ่อมคอมพิวเตอร์และของใช้ส่วนบุคคล และของใช้ในชีวิตประจำวัน	122,173.3	111,714.7	-	10,458.7	-	
96	กิจกรรมบริการส่วนบุคคลอื่นๆ	524,022.4	332,415.2	1,500.0	190,107.3	-	

หมายเหตุ : C หมายถึง ข้อมูลปกปิด Note : C means confidential data

ที่มา : สำนักบริหารข้อมูลทะเบียนการค้าและธุรกิจทางธุรกิจ จังหวัดฉะเชิงเทรา สำนักงานสถิติแห่งชาติ กระทรวงดิจิทัลเพื่อเศรษฐกิจและสังคม

Source : The 2022 Business and Industrial Census (Trade and Services Industry) Chachoengsao Province, National Statistical Office, Ministry of Digital Economy and Society.

ตาราง 18 รายได้จากการดำเนินงานของสถานประกอบการธุรกิจในปี 2564 จำแนกตามหมวดธุรกิจ และขนาดของสถานประกอบการ

TABLE 18 INCOME OF BUSINESS ESTABLISHMENTS IN 2021 BY DIVISION OF BUSINESS INDUSTRY AND SIZE OF ESTABLISHMENT

รหัส Code	หมวดธุรกิจ	รายได้จากการดำเนินงาน Income										รวม Total	Division of business industry
		ขนาดของสถานประกอบการ / Size of establishment											
		1-5 คน	6-10 คน	11-15 คน	16-25 คน	26-30 คน	31-50 คน	51-200 คน	> 200 คน				
	รวม	27,570,360.4	30,309,361.4	8,575,435.6	5,611,783.0	4,334,307.0	11,710,360.8	40,390,446.2	9,875,329.2	Total			
45	การขายส่งและการขายปลีก การซ่อมยานยนต์ และจักรยานยนต์	2,592,413.4	1,598,541.4	732,997.5	198,632.4	98,778.8	302,790.0	17,349,228.8	2,452,228.8	Wholesale and retail trade; repair of motor vehicles and motorcycles			
46	การขายส่ง (ยกเว้นยานยนต์และจักรยานยนต์)	3,986,950.6	12,590,311.5	2,847,813.8	2,096,623.6	3,784,382.0	9,516,468.0	20,596,533.8	960,102.0	Wholesale trade (except of motor vehicles and motorcycles)			
47	การขายปลีก (ยกเว้นยานยนต์และจักรยานยนต์)	17,078,528.1	11,679,793.8	4,229,897.7	2,764,679.0	77,126.9	1,272,927.8	1,095,294.9	5,818,135.4	Retail trade (except of motor vehicles and motorcycles)			
55	ที่พักแรม	323,090.5	71,807.5	8,559.0	58,065.0	-	145,735.9	-	-	Accommodation			
56	การบริการอาหารและเครื่องดื่ม	C	C	C	C	C	C	C	C	Food and beverage service activities			
59	การผลิตภาพยนตร์ วิทยุทัศน์ และรายการโทรทัศน์ การบันทึกเสียงลงหนังสือ และการจัดพิมพ์จำหน่ายหรือเผยแพร่ดนตรี	79,500.0	-	-	-	79,500.0	-	-	-	Motion picture, video and television programme production, sound recording and music publishing activities			
60	การจัดส่งรายการและการแพร่ภาพกระจายเสียง	31,200.0	4,800.0	26,400.0	-	-	-	-	-	Programming and broadcasting activities			
62	การจัดทำโปรแกรมคอมพิวเตอร์ การให้บริการที่เกี่ยวข้องกับคอมพิวเตอร์ และกิจกรรมที่เกี่ยวข้อง	19,133.6	4,487.8	-	-	-	-	-	-	Computer programming, consultancy and related activities			
63	การบริการสารสนเทศ	C	C	C	C	C	C	C	C	Information service activities			
68	กิจกรรมอสังหาริมทรัพย์	3,823,809.3	1,349,288.8	91,696.8	96,039.8	15,726.0	277,674.8	1,216,514.2	-	Real estate activities			
69	กิจกรรมทางกฎหมายและการบัญชี	73,288.6	34,351.8	-	6,499.5	-	-	-	-	Legal and accounting activities			
70	กิจกรรมของสำนักงานใหญ่และการบริการให้คำปรึกษาด้านการบริหารจัดการ	60,179.2	7,311.0	-	-	-	52,868.2	-	-	Activities of head offices; management consultancy activities			
71	กิจกรรมด้านสถาปัตยกรรมและวิศวกรรม	392,719.6	43,103.3	252,266.6	58,874.6	-	-	-	-	Architectural and engineering activities; technical testing and analysis			
72	การวิจัยและพัฒนาเชิงวิทยาศาสตร์	138,302.9	27,463.7	-	6,059.0	-	-	-	-	Scientific research and development			
73	การโฆษณาและการจัดตลาด	198,899.3	23,944.3	5,500.0	-	138,958.7	-	-	-	Advertising and market research			
74	กิจกรรมทางวิชาชีพ วิทยาศาสตร์ และเทคนิคอื่นๆ	158,964.8	7,947.9	29,535.7	30,600.0	77,601.7	-	-	-	Other professional, scientific and technical activities			
77	กิจกรรมการให้เช่า	2,893,951.5	8,800.0	6,328.6	5,400.0	-	55,680.0	14,724.6	644,863.0	Rental and leasing activities			
78	กิจกรรมการจ้างงาน	C	C	C	C	C	C	C	C	Employment activities			
79	กิจกรรมของหน่วยงานของรัฐที่เกี่ยวข้อง การจัดทำข้อมูล การบริการสำรอง และกิจกรรมที่เกี่ยวข้อง	94,962.1	2,807.4	37,494.7	26,660.0	-	-	28,000.0	-	Travel agency, tour operator, reservation service and related activities			
80	การบริการรักษาความปลอดภัยและการสืบสวน	-	-	-	-	-	-	-	-	Security and investigation activities			

ตาราง 18 รายได้จากการดำเนินงานของสถานประกอบการธุรกิจในปี 2564 จำแนกตามหมวดย่อยธุรกิจ และขนาดของสถานประกอบการ
TABLE 18 INCOME OF BUSINESS ESTABLISHMENTS IN 2021 BY DIVISION OF BUSINESS INDUSTRY AND SIZE OF ESTABLISHMENT

รหัส Code	หมวดย่อยธุรกิจ	รายได้จากการดำเนินงาน Income										Division of business industry
		ขนาดของสถานประกอบการ / Size of establishment										
รวม Total		1-5 คน	6-10 คน	11-15 คน	16-25 คน	26-30 คน	31-50 คน	51-200 คน	> 200 คน			
81	กิจกรรมการบริการสำหรับอาคารและผู้อยู่อาศัย	1,941.0	8,718.0	29,602.0	20,850.0	-	6,516.8	-	-	-	Services to buildings and landscape activities	
82	การบริหารจัดการบริหารและสนับสนุนการดำเนินงาน ของสำนักงาน และกิจกรรมอื่นๆ ที่สนับสนุนทางธุรกิจ	66,290.8	37,812.9	54,900.0	-	-	-	-	-	-	Office administrative, office support and other business support activities	
90	กิจกรรมการสร้างสรรศิลป์และความบันเทิง	2,400.0	-	4,950.0	-	-	-	-	-	-	Creative, arts and entertainment activities	
92	กิจกรรมการพนันและการเสี่ยงโชค	36,636.5	-	-	-	-	-	-	-	-	Gambling and betting activities	
93	กิจกรรมด้านกีฬา ความบันเทิง และการนันทนาการ	46,920.1	-	-	-	2,906.8	-	80,000.0	-	-	Sports activities and amusement and recreation activities	
95	การซ่อมคอมพิวเตอร์และของใช้ส่วนบุคคล และของใช้ในครัวเรือน	119,651.4	-	2,521.9	-	-	-	-	-	-	Repair of computers and personal and household goods	
96	กิจกรรมบริการส่วนบุคคลอื่นๆ	467,023.0	10,383.6	46,615.9	-	-	-	-	-	-	Other personal service activities	

หมายเหตุ : C หมายถึง ข้อมูลลับ Note : C means confidential data

ที่มา : สำนักธุรกิจและอุตสาหกรรม พ.ศ. 2565 (ธุรกิจทางการค้าและธุรกิจบริการ) จังหวัดเชียงใหม่ สำนักงานสถิติแห่งชาติ กระทรวงดิจิทัลเพื่อเศรษฐกิจและสังคม

Source : The 2022 Business and Industrial Census (Trade and Services Industry) Chachoengsao Province, National Statistical Office, Ministry of Digital Economy and Society.

**ตอนที่ 3 ผลกระทบจากสถานการณ์การแพร่ระบาดของ
ของโรคติดเชื้อไวรัสโคโรนา 19**



**ตอนที่ 3 ผลกระทบจากสถานการณ์การแพร่ระบาดของ
โรคติดเชื้อไวรัสโควิด 19
จำแนกตามขนาดของสถานประกอบการ**

ตอนที่ 3	ผลกระทบจากสถานการณ์การแพร่ระบาดของโรคติดเชื้อไวรัสโควิด 19 จำแนกตามขนาดของสถานประกอบการ	
ตาราง 1	จำนวนและร้อยละของสถานประกอบการธุรกิจ จำแนกตามผลกระทบที่ได้รับ จากสถานการณ์การแพร่ระบาดของโรคติดเชื้อไวรัสโควิด 19 และขนาดของ สถาน-ประกอบการ	165
ตาราง 2	จำนวนและร้อยละของแนวทางแก้ไขปัญหาของสถานประกอบการธุรกิจที่ได้รับ ผลกระทบจากสถานการณ์การแพร่ระบาดของโรคติดเชื้อไวรัสโควิด 19 จำแนก ตามขนาดของสถานประกอบการ	175
ตาราง 3	จำนวนและร้อยละของการฟื้นตัวของสถานประกอบการโดยเปรียบเทียบสัดส่วน รายรับในปี 2565 กับรายรับในปี 2562 (ปีก่อนเกิดสถานการณ์โรคติดเชื้อไวรัส โควิด 19) จำแนกตามขนาดของสถานประกอบการ	176
ตาราง 4	จำนวนและร้อยละอุปสรรคที่ทำให้ไม่สามารถฟื้นตัวของสถานประกอบการ จำแนกตามขนาดของสถานประกอบการ	177
ตาราง 5	จำนวนและร้อยละความช่วยเหลือจากรัฐบาลในสถานการณ์การแพร่ระบาด ของโรคติดเชื้อไวรัสโควิด 19 จำแนกตามขนาดของสถานประกอบการ	178

ตาราง 1 จำนวนและร้อยละของสถานประกอบการธุรกิจ จำนวนตามผลกระทบที่ได้รับจากสถานการณ์แพร่ระบาดของโรคติดเชื้อไวรัสโคโรนา 19 และขนาดของสถานประกอบการ

TABLE 1. NUMBER AND PERCENTAGE OF BUSINESS ESTABLISHMENTS BY THE EFFECT FROM THE SPREAD OF THE COVID-19 DISEASE AND SIZE OF ESTABLISHMENT

ขนาดของสถานประกอบการ Number of establishments	ผลกระทบที่ได้รับจากสถานการณ์แพร่ระบาดของโรคติดเชื้อไวรัสโคโรนา 19 The effect from the spread of the covid-19 disease												Size of establishment		
	รายได้/ยอดสั่งซื้อสินค้าลดลง ปี 2564 Decrease in revenue/order quantity in 2021														
	รวม Total		ไม่มีผลกระทบ Not effect		น้อยที่สุด Lowest		น้อย Low		ปานกลาง Medium		มาก High			มากที่สุด Highest	
จำนวน Number	ร้อยละ %	จำนวน Number	ร้อยละ %	จำนวน Number	ร้อยละ %	จำนวน Number	ร้อยละ %	จำนวน Number	ร้อยละ %	จำนวน Number	ร้อยละ %	จำนวน Number	ร้อยละ %	จำนวน Number	ร้อยละ %
รวม	23,416	100.0	142	0.6	288	1.2	2,983	12.7	4,274	18.3	11,215	47.9	4,514	19.3	Total
1- 5 คน	21,401	100.0	91	0.4	266	1.2	2,805	13.1	3,737	17.5	10,385	48.5	4,116	19.2	1- 5 persons
6 - 10 คน	1,373	100.0	7	0.5	-	-	121	8.8	345	25.1	602	43.8	299	21.8	6 - 10 persons
11 - 15 คน	322	100.0	32	9.9	13	4.1	25	7.8	101	31.2	114	35.4	37	11.6	11 - 15 persons
16 - 25 คน	157	100.0	5	3.2	4	2.6	10	6.1	46	29.0	71	45.1	22	14.0	16 - 25 persons
26 - 30 คน	30	100.0	3	10.0	1	3.3	2	6.7	10	32.2	8	25.6	7	22.2	26 - 30 persons
31 - 50 คน	70	100.0	2	2.9	-	-	9	13.3	7	10.5	28	40.2	23	33.1	31 - 50 persons
51 - 200 คน	54	100.0	2	3.7	4	7.4	8	13.9	23	41.7	8	14.8	10	18.5	51 - 200 persons
มากกว่า 200 คน	9	100.0	-	-	-	-	3	33.3	6	66.7	-	-	-	-	more than 200 persons

ที่มา : สำนักงานธุรกิจและอุตสาหกรรม พ.ศ. 2565 (ธุรกิจทางการค้าและธุรกิจบริการ) จังหวัดฉะเชิงเทรา สำนักงานสถิติแห่งชาติ กระทรวงดิจิทัลเพื่อเศรษฐกิจและสังคม

Source : The 2022 Business and Industrial Census (Trade and Services Industry) Chachoengsao Province, National Statistical Office, Ministry of Digital Economy and Society.

ตาราง 1 จำนวนและร้อยละของสถานประกอบการธุรกิจ จำนวนตามผลกระทบที่ได้รับจากสถานการณ์แพร่ระบาดของโรคติดเชื้อไวรัสโคโรนา 2019 และขนาดของสถานประกอบการ (ต่อ)

TABLE 1 NUMBER AND PERCENTAGE OF BUSINESS ESTABLISHMENTS BY THE EFFECT FROM THE SPREAD OF THE COVID-19 DISEASE AND SIZE OF ESTABLISHMENT (cont'd.)

ขนาดของสถานประกอบการ Number of establishments	จำนวนสถาน- ประกอบการ Number of establishments		ผลกระทบที่ได้รับจากสถานการณ์แพร่ระบาดของโรคติดเชื้อไวรัสโคโรนา 2019 The effect from the spread of the covid-19 disease												Size of establishment		
	จำนวน Number	ร้อยละ %	ไม่มีผลกระทบ Not effect				น้อยที่สุด Lowest		น้อย Low		ปานกลาง Medium		มาก High			มากที่สุด Highest	
			จำนวน Number	ร้อยละ %	จำนวน Number	ร้อยละ %	จำนวน Number	ร้อยละ %	จำนวน Number	ร้อยละ %	จำนวน Number	ร้อยละ %	จำนวน Number	ร้อยละ %			
รวม	23,416	100.0	611	2.6	174	0.7	3,286	14.0	10,732	45.8	6,689	28.6	1,923	8.2	Total		
1- 5 คน	21,401	100.0	509	2.4	97	0.5	3,032	14.2	9,943	46.5	6,113	28.6	1,707	8.0	1- 5 persons		
6 - 10 คน	1,373	100.0	47	3.4	52	3.8	157	11.5	557	40.6	400	29.1	160	11.7	6 - 10 persons		
11 - 15 คน	322	100.0	37	11.6	14	4.2	51	16.0	127	39.5	73	22.7	19	6.0	11 - 15 persons		
16 - 25 คน	157	100.0	9	5.9	3	1.9	19	12.3	53	33.6	67	42.7	6	3.6	16 - 25 persons		
26 - 30 คน	30	100.0	3	10.0	2	6.7	2	6.7	10	32.2	10	34.4	3	10.0	26 - 30 persons		
31 - 50 คน	70	100.0	2	2.9	2	2.9	13	18.1	19	26.9	15	21.4	20	27.9	31 - 50 persons		
51 - 200 คน	54	100.0	3	5.6	3	4.6	8	14.8	23	41.7	9	16.7	9	16.7	51 - 200 persons		
มากกว่า 200 คน	9	100.0	-	-	2	22.2	4	44.4	1	11.1	2	22.2	-	-	more than 200 persons		

ที่มา : สำนักส่งเสริมและอุตสาหกรรม พ.ศ. 2565 (ธุรกิจทางการค้าและธุรกิจทางการบริการ) จังหวัดฉะเชิงเทรา สำนักงานสถิติแห่งชาติ กระทรวงดิจิทัลเพื่อเศรษฐกิจและสังคม

Source : The 2022 Business and Industrial Census (Trade and Services Industry) Chachoengsao Province, National Statistical Office, Ministry of Digital Economy and Society.

ตาราง 1 จำนวนและร้อยละของสถานประกอบการธุรกิจ จำนวนตามผลกระทบที่ได้รับจากสถานการณ์การแพร่ระบาดของโรคติดเชื้อไวรัสโคโรนา 2019 และขนาดของสถานประกอบการ (ต่อ)
TABLE 1 NUMBER AND PERCENTAGE OF BUSINESS ESTABLISHMENTS BY THE EFFECT FROM THE SPREAD OF THE COVID-19 DISEASE AND SIZE OF ESTABLISHMENT (Cont'd.)

ขนาดของสถานประกอบการ	จำนวนสถาน- ประกอบการ		ผลกระทบที่ได้รับจากสถานการณ์การแพร่ระบาดของโรคติดเชื้อไวรัสโคโรนา 2019 The effect from the spread of the covid-19 disease												Size of establishment		
	จำนวน	ร้อยละ	จำนวนลูกค้าลดลง ปี 2564 Decreasing of customers amount in 2021						มากที่สุด								
			รวม	Total	ไม่มีผลกระทบ Not effect		น้อยที่สุด Lowest		น้อย Low		ปานกลาง Medium		มากที่สุด Highest				
จำนวน	ร้อยละ	จำนวน	ร้อยละ	จำนวน	ร้อยละ	จำนวน	ร้อยละ	จำนวน	ร้อยละ	จำนวน	ร้อยละ	จำนวน	ร้อยละ	จำนวน	ร้อยละ		
Number	%	Number	%	Number	%	Number	%	Number	%	Number	%	Number	%	Number	%		
รวม	23,416	100.0	23,416	100.0	1,174	5.0	294	1.3	3,716	15.9	5,468	23.3	8,455	36.1	4,308	18.4	Total
1- 5 คน	21,401	100.0	21,401	100.0	1,096	5.1	238	1.1	3,571	16.7	4,866	22.7	7,603	35.5	4,027	18.8	1- 5 persons
6 - 10 คน	1,373	100.0	1,373	100.0	20	1.4	31	2.2	89	6.5	418	30.4	630	45.9	185	13.5	6 - 10 persons
11 - 15 คน	322	100.0	322	100.0	38	11.9	13	4.1	32	9.8	89	27.7	116	36.2	33	10.3	11 - 15 persons
16 - 25 คน	157	100.0	157	100.0	10	6.3	7	4.7	3	1.9	45	28.6	63	40.2	29	18.4	16 - 25 persons
26 - 30 คน	30	100.0	30	100.0	5	15.6	-	-	2	6.7	11	35.6	9	28.9	4	13.3	26 - 30 persons
31 - 50 คน	70	100.0	70	100.0	3	4.8	1	1.4	7	10.0	9	13.3	26	37.4	23	33.1	31 - 50 persons
51 - 200 คน	54	100.0	54	100.0	2	3.7	4	7.4	10	17.6	25	45.4	7	13.0	7	13.0	51 - 200 persons
มากกว่า 200 คน	9	100.0	9	100.0	-	-	-	-	3	33.3	6	66.7	-	-	-	-	more than 200 persons

ที่มา : สำมะโนธุรกิจและอุตสาหกรรม พ.ศ. 2565 (ธุรกิจทางการค้าและธุรกิจทางการบริการ) จังหวัดและเชิงพื้นที่ สำนักงานสถิติแห่งชาติ กระทรวงดิจิทัลเพื่อเศรษฐกิจและสังคม

Source : The 2022 Business and Industrial Census (Trade and Services Industry) Chachoengsao Province, National Statistical Office, Ministry of Digital Economy and Society.

ตาราง 1 จำนวนและร้อยละของสถานประกอบการธุรกิจ จำนวนตามผลกระทบที่ได้รับจากสถานการณ์การแพร่ระบาดของโรคติดเชื้อไวรัสโคโรนา 19 และขนาดของสถานประกอบการ (ต่อ)
TABLE 1 NUMBER AND PERCENTAGE OF BUSINESS ESTABLISHMENTS BY THE EFFECT FROM THE SPREAD OF THE COVID-19 DISEASE AND SIZE OF ESTABLISHMENT (Cont'd.)

ขนาดของสถานประกอบการ	จำนวนสถาน- ประกอบการ		ผลกระทบที่ได้รับจากสถานการณ์การแพร่ระบาดของโรคติดเชื้อไวรัสโคโรนา 19 The effect from the spread of the covid-19 disease												Size of establishment
	จำนวนลูกค้าลดลง ปี 2565		Decreasing of customers amount in 2022						มากที่ที่สุด						
	รวม	Total	ไม่มีผลกระทบ		น้อยที่สุด		น้อย		ปานกลาง		มาก		มากที่สุด		
จำนวน ร้อยละ	จำนวน ร้อยละ	จำนวน ร้อยละ	จำนวน ร้อยละ	จำนวน ร้อยละ	จำนวน ร้อยละ	จำนวน ร้อยละ	จำนวน ร้อยละ	จำนวน ร้อยละ	จำนวน ร้อยละ	จำนวน ร้อยละ	จำนวน ร้อยละ	จำนวน ร้อยละ	จำนวน ร้อยละ	จำนวน ร้อยละ	
Number %	Number %	Number %	Number %	Number %	Number %	Number %	Number %	Number %	Number %	Number %	Number %	Number %	Number %	Number %	
รวม	23,416	100.0	1,375	5.9	200	0.9	4,198	17.9	10,333	44.1	5,457	23.3	1,853	7.9	Total
1- 5 คน	21,401	100.0	1,247	5.8	117	0.6	3,936	18.4	9,490	44.4	4,937	23.1	1,673	7.8	1- 5 persons
6 - 10 คน	1,373	100.0	60	4.4	58	4.2	150	10.9	631	45.9	343	25.0	131	9.6	6 - 10 persons
11 - 15 คน	322	100.0	44	13.6	12	3.6	65	20.2	102	31.8	84	26.2	15	4.6	11 - 15 persons
16 - 25 คน	157	100.0	13	8.4	4	2.6	17	10.7	58	37.1	56	35.6	9	5.7	16 - 25 persons
26 - 30 คน	30	100.0	5	15.6	1	3.3	2	6.7	10	33.3	9	31.1	3	10.0	26 - 30 persons
31 - 50 คน	70	100.0	3	4.8	3	4.3	14	20.5	17	24.1	15	21.4	18	25.0	31 - 50 persons
51 - 200 คน	54	100.0	3	5.6	3	4.6	10	18.5	24	43.5	10	18.5	5	9.3	51 - 200 persons
มากกว่า 200 คน	9	100.0	-	-	2	22.2	4	44.4	1	11.1	2	22.2	-	-	more than 200 persons

ที่มา : สำนักงานธุรกิจและอุตสาหกรรม พ.ศ. 2565 (ธุรกิจทางการค้าและธุรกิจทางการบริการ) จังหวัดฉะเชิงเทรา สำนักงานสถิติแห่งชาติ กระทรวงดิจิทัลเพื่อเศรษฐกิจและสังคม

Source : The 2022 Business and Industrial Census (Trade and Services Industry) Chachoengsao Province, National Statistical Office, Ministry of Digital Economy and Society.

ตาราง 1 จำนวนและร้อยละของสถานประกอบการที่ถึง จำนวนตามลักษณะที่ได้รับจากสถานการณ์การมีผลกระทบต่อการแพร่ระบาดของโรคติดเชื้อไวรัสโควิด 19 และขนาดของสถานประกอบการ (ต่อ)
 TABLE 1 NUMBER AND PERCENTAGE OF BUSINESS ESTABLISHMENTS BY THE EFFECT FROM THE SPREAD OF THE COVID-19 DISEASE AND SIZE OF ESTABLISHMENT (Cont'd.)

ขนาดของสถานประกอบการ Number of establishments	ผลกระทบที่ได้รับจากสถานการณ์การแพร่ระบาดของโรคติดเชื้อไวรัสโควิด 19 The effect from the spread of the covid-19 disease												รวม Total	ต้นทุนในการดำเนินงานธุรกิจสูงขึ้น ปี 2564 High production cost in 2022												รวม Total	ต้นทุนในการดำเนินงานธุรกิจสูงขึ้น ปี 2565 High production cost in 2023												รวม Total	ขนาดของสถานประกอบการ Size of establishment									
	ไม่มีผลกระทบ Not effect				น้อย Low				ปานกลาง Medium					มาก High				มากที่สุด Highest				ไม่มีผลกระทบ Not effect					น้อย Low				ปานกลาง Medium				มาก High						มากที่สุด Highest								
	จำนวน Number	ร้อยละ %	จำนวน Number	ร้อยละ %	จำนวน Number	ร้อยละ %	จำนวน Number	ร้อยละ %	จำนวน Number	ร้อยละ %	จำนวน Number	ร้อยละ %		จำนวน Number	ร้อยละ %	จำนวน Number	ร้อยละ %	จำนวน Number	ร้อยละ %	จำนวน Number	ร้อยละ %	จำนวน Number	ร้อยละ %	จำนวน Number	ร้อยละ %		จำนวน Number	ร้อยละ %	จำนวน Number	ร้อยละ %	จำนวน Number	ร้อยละ %	จำนวน Number	ร้อยละ %	จำนวน Number	ร้อยละ %	จำนวน Number	ร้อยละ %			จำนวน Number	ร้อยละ %							
รวม	23,416	100.0	23,416	100.0	1,740	7.4	334	1.4	2,766	11.8	4,823	20.6	9,727	41.5	4,026	17.2	23,416	100.0	1,897	8.1	358	1.5	3,512	15.0	9,500	40.6	5,171	22.1	2,978	12.7	23,416	100.0	1,897	8.1	358	1.5	3,512	15.0	9,500	40.6	5,171	22.1	2,978	12.7	Total				
1-5 คน	21,401	100.0	21,401	100.0	1,571	7.3	309	1.5	2,541	11.9	4,263	19.9	8,994	42.0	3,722	17.4	21,401	100.0	1,702	8.0	276	1.3	3,253	15.2	8,870	41.5	4,596	21.5	2,705	12.6	21,401	100.0	1,702	8.0	276	1.3	3,253	15.2	8,870	41.5	4,596	21.5	2,705	12.6	1-5 persons				
6-10 คน	1,373	100.0	1,373	100.0	89	6.5	-	-	163	11.9	379	27.6	550	40.0	192	14.0	1,373	100.0	103	7.5	60	4.4	151	11.0	445	32.4	428	31.2	186	13.6	1,373	100.0	89	6.5	60	4.4	151	11.0	445	32.4	428	31.2	186	13.6	6-10 persons				
11-15 คน	322	100.0	322	100.0	58	17.9	14	4.5	23	7.1	88	27.2	100	31.0	40	12.3	322	100.0	62	19.4	9	2.9	58	18.0	100	31.0	63	19.6	29	9.1	322	100.0	58	17.9	14	4.5	23	7.1	88	27.2	100	31.0	63	19.6	29	9.1	11-15 persons		
16-25 คน	157	100.0	157	100.0	16	10.4	5	3.2	16	10.5	44	28.3	48	30.4	27	17.3	157	100.0	22	13.8	7	4.6	18	11.6	41	25.9	47	30.0	22	14.1	157	100.0	16	10.4	5	3.2	16	10.5	44	28.3	47	30.0	22	14.1	16-25 persons				
26-30 คน	30	100.0	30	100.0	2	6.7	-	-	2	6.7	12	41.1	8	25.6	6	20.0	30	100.0	2	6.7	-	-	4	13.3	10	34.4	7	23.3	7	22.2	30	100.0	2	6.7	-	-	4	13.3	10	34.4	7	23.3	7	22.2	26-30 persons				
31-50 คน	70	100.0	70	100.0	2	2.9	1	1.4	10	14.8	16	22.4	13	18.1	28	40.5	70	100.0	3	4.3	3	4.3	15	21.4	18	26.2	13	18.3	18	25.5	70	100.0	2	2.9	1	1.4	10	14.8	16	22.4	13	18.3	18	25.5	31-50 persons				
51-200 คน	54	100.0	54	100.0	2	3.7	4	7.4	7	13.0	18	32.4	13	24.1	11	19.4	54	100.0	3	5.6	1	1.9	10	18.5	16	28.7	16	29.6	9	15.7	54	100.0	2	3.7	4	7.4	7	13.0	18	32.4	16	29.6	9	15.7	51-200 persons				
มากกว่า 200 คน	9	100.0	9	100.0	-	-	-	-	3	33.3	3	33.3	3	33.3	-	-	9	100.0	-	-	-	-	2	22.2	4	44.4	-	-	2	22.2	9	100.0	-	-	-	-	1	11.1	1	11.1	2	22.2	4	44.4	-	-	2	22.2	more than 200 persons

ที่มา : สำนักงานเศรษฐกิจอุตสาหกรรม พ.ศ. 2565 (สำนักงานส่งเสริมการค้าในต่างประเทศ จังหวัดเชียงใหม่) กระทรวงดิจิทัลเพื่อเศรษฐกิจและสังคม
 Source : The 2022 Business and Industrial Census (Trade and Services Industry) Chaebongsao Province, National Statistical Office, Ministry of Digital Economy and Society.

ตาราง 1 จำนวนและร้อยละของสถานประกอบการธุรกิจ จำนวนตามผลกระทบที่ได้รับจากสถานการณ์แพร่ระบาดของโรคติดเชื้อไวรัสโคโรนา 19 และขนาดของสถานประกอบการ (ต่อ)
TABLE 1 NUMBER AND PERCENTAGE OF BUSINESS ESTABLISHMENTS BY THE EFFECT FROM THE SPREAD OF THE COVID-19 DISEASE AND SIZE OF ESTABLISHMENT (Cont'd.)

ขนาดของสถานประกอบการ	จำนวนสถาน- ประกอบการ	ผลกระทบที่ได้รับจากสถานการณ์การแพร่ระบาดของโรคติดเชื้อไวรัสโคโรนา 19										รวม	สภาพคล่องทางการเงินลดลง ปี 2565					Size of establishment												
		สภาพคล่องทางการเงินลดลง ปี 2564					The effect from the spread of the covid-19 disease						Decreasing of financial liquidity in 2022																	
		จำนวน	ร้อยละ	จำนวน	ร้อยละ	รวม	ไม่มีผลกระทบ	น้อยที่สุด	น้อย	ปานกลาง	มาก		มากที่สุด	ไม่มีผลกระทบ	น้อยที่สุด	น้อย	ปานกลาง		มาก	มากที่สุด										
	จำนวน	ร้อยละ	จำนวน	ร้อยละ	รวม	จำนวน	ร้อยละ	จำนวน	ร้อยละ	จำนวน	ร้อยละ	จำนวน	ร้อยละ	จำนวน	ร้อยละ	จำนวน	ร้อยละ	จำนวน	ร้อยละ	รวม	จำนวน	ร้อยละ	จำนวน	ร้อยละ	รวม	จำนวน	ร้อยละ			
	Number	%	Number	%	Total	Number	%	Number	%	Total	Number	%	Number	%	Number	%	Number	%	Number	%	Total	Number	%	Number	%	Total	Number	%		
รวม	23,416	100.0	23,416	100.0	1,950	8.3	715	3.1	3,210	13.7	5,670	24.2	8,794	37.6	3,078	13.2	23,416	100.0	2,035	8.7	1,053	4.5	3,239	13.8	9,796	41.8	5,703	24.4	1,590	6.8
1- 5 คน	21,401	100.0	21,401	100.0	1,761	8.2	663	3.1	2,976	13.9	5,022	23.5	8,185	38.3	2,793	13.1	21,401	100.0	1,816	8.5	895	4.2	2,972	13.9	9,127	42.7	5,175	24.2	1,416	6.6
6 - 10 คน	1,373	100.0	1,373	100.0	102	7.4	22	1.6	163	11.9	442	32.2	458	33.4	186	13.5	1,373	100.0	115	8.4	125	9.1	166	12.1	453	33.0	400	29.1	114	8.3
11 - 15 คน	322	100.0	322	100.0	63	19.6	17	5.2	35	10.7	108	33.7	65	20.1	34	10.7	322	100.0	71	22.2	19	5.8	53	16.3	111	34.3	54	16.9	15	4.5
16 - 25 คน	157	100.0	157	100.0	15	9.8	7	4.7	10	6.5	38	24.4	61	38.6	25	16.1	157	100.0	23	14.5	2	1.3	15	9.8	57	36.4	46	29.4	14	8.6
26 - 30 คน	30	100.0	30	100.0	3	10.0	-	-	3	10.0	13	44.4	6	18.9	5	16.7	30	100.0	3	10.0	1	3.3	5	16.7	13	43.3	3	10.0	5	16.7
31 - 50 คน	70	100.0	70	100.0	3	4.3	1	1.9	10	14.8	17	24.8	11	16.0	27	38.3	70	100.0	2	2.9	8	11.0	12	17.1	15	21.2	14	19.5	20	28.3
51 - 200 คน	54	100.0	54	100.0	3	5.6	2	3.7	10	18.5	24	44.4	7	13.0	8	14.8	54	100.0	4	7.4	1	1.9	13	23.2	20	36.1	11	20.4	6	11.1
มากกว่า 200 คน	9	100.0	9	100.0	-	-	2	22.2	2	22.2	4	44.4	1	11.1	-	-	9	100.0	1	11.1	2	22.2	3	33.3	1	11.1	1	11.1	1	11.1

ที่มา : สำนักวิจัยและอุตสาหกรรม พ.ศ. 2565 (ธุรกิจทางการค้าและธุรกิจทางการบริการ) จังหวัดฉะเชิงเทรา สำนักงานสถิติแห่งชาติ กระทรวงดิจิทัลเพื่อเศรษฐกิจและสังคม
Source : The 2022 Business and Industrial Census (Trade and Services Industry) Chachoengsao Province, National Statistical Office, Ministry of Digital Economy and Society.

ตาราง 1 จำนวนและร้อยละของสถานประกอบการที่จ้างตามผลกระทบที่ได้รับจากสถานการณ์การแพร่ระบาดของโรคติดเชื้อไวรัสโคโรนา 2019 และขนาดของสถานประกอบการ (ต่อ)
TABLE 1 NUMBER AND PERCENTAGE OF BUSINESS ESTABLISHMENTS BY THE EFFECT FROM THE SPREAD OF THE COVID-19 DISEASE AND SIZE OF ESTABLISHMENT (Cont'd.)

จำนวนสถาน- ประกอบการ Number of establishments	ผลกระทบที่ได้รับจากสถานการณ์การแพร่ระบาดของโรคติดเชื้อไวรัสโคโรนา 2019 The effect from the spread of the covid-19 disease															รวม Total	ขนาดที่สุด Highest	จำนวน Number	ร้อยละ %	ขนาดที่สุด Highest	จำนวน Number	ร้อยละ %									
	ขนาดของสถานประกอบการ Size of establishment					ขนาดของจ้างงานใหม่ ปี 2564 Decreasing of new employees hired in 2021					ขนาดของจ้างงานใหม่ ปี 2565 Decreasing of new employees hired in 2022																				
	จำนวน Number	ร้อยละ %	จำนวน Number	ร้อยละ %	จำนวน Number	ร้อยละ %	จำนวน Number	ร้อยละ %	จำนวน Number	ร้อยละ %	จำนวน Number	ร้อยละ %	จำนวน Number	ร้อยละ %	จำนวน Number								ร้อยละ %	จำนวน Number	ร้อยละ %						
23,416	100.0	23,416	100.0	17,772	75.9	1,710	7.3	1,351	5.8	1,653	7.1	623	2.7	307	1.3	23,416	100.0	17,906	76.5	2,130	9.1	1,308	5.6	918	3.9	1,016	4.3	137	0.6	Total	
1-5 คน	21,401	100.0	21,401	100.0	17,165	80.2	1,363	6.4	1,039	4.9	1,255	5.9	422	2.0	157	0.7	21,401	100.0	17,204	80.4	1,715	8.0	1,004	4.7	581	2.7	831	3.9	66	0.3	1-5 persons
6-10 คน	1,373	100.0	1,373	100.0	416	30.3	262	19.1	201	14.6	278	20.3	128	9.3	88	6.4	1,373	100.0	476	34.7	341	24.9	160	11.7	234	17.0	124	9.0	38	2.8	6-10 persons
11-15 คน	322	100.0	322	100.0	124	38.4	40	12.4	55	17.0	60	18.7	26	8.0	18	5.6	322	100.0	140	43.6	49	15.1	58	18.1	41	12.7	21	6.7	12	3.8	11-15 persons
16-25 คน	157	100.0	157	100.0	45	28.9	27	17.3	20	12.6	23	14.8	21	13.5	20	12.9	157	100.0	59	37.6	16	10.2	32	20.5	23	14.8	20	12.8	7	4.1	16-25 persons
26-30 คน	30	100.0	30	100.0	4	13.3	3	10.0	6	18.9	11	36.7	3	11.1	3	10.0	30	100.0	5	16.7	2	6.7	4	13.3	16	53.3	-	-	3	10.0	26-30 persons
31-50 คน	70	100.0	70	100.0	11	15.2	8	11.0	14	20.5	10	14.3	10	14.3	17	24.8	70	100.0	16	22.9	2	2.9	23	32.4	12	17.6	8	10.7	10	13.6	31-50 persons
51-200 คน	54	100.0	54	100.0	7	12.0	6	11.1	14	25.9	13	23.2	12	22.2	3	5.6	54	100.0	7	12.0	3	4.6	22	40.7	9	16.7	12	22.2	2	3.7	51-200 persons
มากกว่า 200 คน	9	100.0	9	100.0	1	11.1	1	11.1	3	33.3	3	33.3	1	11.1	-	-	9	100.0	-	-	3	33.3	4	44.4	2	22.2	-	-	-	-	more than 200 persons

ที่มา : สำนักงานสถิติแห่งชาติและสำนักงานเศรษฐกิจการบริการ) จังหวัดเชียงใหม่ สำนักงานสถิติแห่งชาติ กระทรวงดิจิทัลเพื่อเศรษฐกิจและสังคม

Source : The 2022 Business and Industrial Census (Trade and Services Industry) Chachoengsao Province, National Statistical Office, Ministry of Digital Economy and Society.

ตาราง 1 จำนวนและร้อยละของสถานประกอบการธุรกิจ จำนวนตามผลกระทบที่ได้รับจากสถานการณ์การแพร่ระบาดของโรคติดเชื้อไวรัสโควิด 19 และขนาดของสถานประกอบการ (ต่อ)
 TABLE 1 NUMBER AND PERCENTAGE OF BUSINESS ESTABLISHMENTS BY THE EFFECT FROM THE SPREAD OF THE COVID-19 DISEASE AND SIZE OF ESTABLISHMENT (Cont'd.)

ขนาดของสถานประกอบการ Number of establishments	ผลกระทบที่ได้รับจากสถานการณ์การแพร่ระบาดของโรคติดเชื้อไวรัสโควิด 19 The effect from the spread of the covid-19 disease																													
	เลิกจ้างพนักงาน ปี 2564 Dismissal of employees in 2021					เลิกจ้างพนักงาน ปี 2565 Dismissal of employees in 2022																								
	รวม Total	น้อยที่สุด Lowest	ปานกลาง Medium	มาก High	มากที่สุด Highest	รวม Total	น้อยที่สุด Lowest	ปานกลาง Medium	มาก High	มากที่สุด Highest																				
จำนวน Number	ร้อยละ %	จำนวน Number	ร้อยละ %	จำนวน Number	ร้อยละ %	จำนวน Number	ร้อยละ %	จำนวน Number	ร้อยละ %	จำนวน Number	ร้อยละ %	จำนวน Number	ร้อยละ %																	
23,416	100.0	23,416	100.0	20,027	85.5	1,179	5.0	1,251	5.3	575	2.5	284	1.2	100	0.4	23,416	100.0	20,755	88.6	738	3.2	1,214	5.2	557	2.4	92	0.4	59	0.3	Total
1-5 คน	100.0	21,401	100.0	19,127	89.4	824	3.9	912	4.3	281	1.3	194	0.9	64	0.3	21,401	100.0	19,696	92.0	364	1.7	859	4.0	375	1.8	51	0.2	55	0.3	1-5 persons
6 - 10 คน	100.0	1,373	100.0	619	45.1	250	18.2	217	15.8	206	15.0	55	4.0	26	1.9	1,373	100.0	734	53.5	284	20.7	211	15.4	122	8.9	22	1.6	-	-	6 - 10 persons
11 - 15 คน	100.0	322	100.0	164	50.9	47	14.5	53	16.5	41	12.7	13	4.1	4	1.4	322	100.0	192	59.5	48	14.8	53	16.6	20	6.1	7	2.3	2	0.7	11 - 15 persons
16 - 25 คน	100.0	157	100.0	67	42.6	27	16.9	24	15.4	23	14.7	12	7.6	4	2.8	157	100.0	73	46.8	25	15.6	37	23.7	17	10.6	4	2.7	1	0.6	16 - 25 persons
26 - 30 คน	100.0	30	100.0	9	28.9	4	13.3	6	20.0	10	32.2	2	5.6	-	-	30	100.0	10	32.2	4	13.3	6	18.9	11	35.6	-	-	-	-	26 - 30 persons
31 - 50 คน	100.0	70	100.0	23	32.6	13	18.8	20	29.1	6	9.1	7	10.5	-	-	70	100.0	31	43.8	3	4.8	20	29.1	8	11.9	7	10.5	-	-	31 - 50 persons
51 - 200 คน	100.0	54	100.0	17	31.5	13	24.1	16	29.6	6	11.1	1	1.9	1	1.9	54	100.0	18	33.3	9	16.7	22	40.7	4	7.4	-	-	1	1.9	51 - 200 persons
มากกว่า 200 คน	100.0	9	100.0	1	11.1	2	22.2	3	33.3	3	33.3	-	-	-	-	9	100.0	1	11.1	2	22.2	5	55.6	1	11.1	-	-	-	-	more than 200 persons

ที่มา : สำนักระบาดวิทยาและธุรกิจการบริการ จังหวัดเชียงใหม่ สำนักงานสถิติแห่งชาติ กระทรวงดิจิทัลเพื่อเศรษฐกิจและสังคม

Source : The 2022 Business and Industrial Census (Trade and Services Industry) Chachoengsao Province, National Statistical Office, Ministry of Digital Economy and Society.

ตาราง 1 จำนวนและร้อยละของสถานประกอบการธุรกิจ จำนวนตามผลกระทบที่ได้รับจากสถานการณ์การแพร่ระบาดของโรคติดเชื้อไวรัสโคโรนา 2019 และขนาดของสถานประกอบการ (ต่อ)

TABLE 1 NUMBER AND PERCENTAGE OF BUSINESS ESTABLISHMENTS BY THE EFFECT FROM THE SPREAD OF THE COVID-19 DISEASE AND SIZE OF ESTABLISHMENT (Cont'd)

จำนวนสถาน- ประกอบการ Number of establishments	ผลกระทบที่ได้รับจากสถานการณ์การแพร่ระบาดของโรคติดเชื้อไวรัสโคโรนา 2019 The effect from the spread of the covid-19 disease										ความล่าช้าในการขนส่งสินค้า ปี 2564 Delay in shipping in 2022										รวม Total	ไม่มีผลกระทบ Not effect			น้อยที่สุด Lowest			ปานกลาง Medium			มากที่สุด Highest			Size of establishment							
	จำนวนสถาน- ประกอบการ Number of establishments					รวม Total					รวม Total					น้อยที่สุด Lowest			ปานกลาง Medium			มากที่สุด Highest																			
	จำนวน	ร้อยละ	จำนวน	ร้อยละ	จำนวน	ร้อยละ	จำนวน	ร้อยละ	จำนวน	ร้อยละ	จำนวน	ร้อยละ	จำนวน	ร้อยละ	จำนวน	ร้อยละ	จำนวน	ร้อยละ	จำนวน	ร้อยละ		จำนวน	ร้อยละ	จำนวน	ร้อยละ	จำนวน	ร้อยละ	จำนวน	ร้อยละ	จำนวน	ร้อยละ	จำนวน	ร้อยละ		จำนวน	ร้อยละ					
รวม	23,416	100.0	23,416	100.0	14,990	64.0	2,573	11.0	2,832	12.1	1,673	7.1	809	3.5	540	2.3	23,416	100.0	18,263	78.0	1,006	4.3	2,058	8.8	1,117	4.8	776	3.3	195	0.8	Total	จำนวน	ร้อยละ	จำนวน	ร้อยละ	จำนวน	ร้อยละ				
1-5 คน	21,401	100.0	21,401	100.0	14,242	66.6	2,346	11.0	2,433	11.4	1,278	6.0	609	2.8	493	2.3	21,401	100.0	17,401	81.3	660	3.1	1,660	7.8	840	3.9	679	3.2	161	0.8	1-5 persons	จำนวน	ร้อยละ	จำนวน	ร้อยละ	จำนวน	ร้อยละ				
6 - 10 คน	1,373	100.0	1,373	100.0	492	35.9	152	11.1	288	21.0	269	19.6	146	10.6	26	1.9	1,373	100.0	584	42.5	270	19.7	234	17.0	194	14.1	65	4.7	27	2.0	6 - 10 persons	จำนวน	ร้อยละ	จำนวน	ร้อยละ	จำนวน	ร้อยละ				
11 - 15 คน	322	100.0	322	100.0	141	43.7	45	13.9	45	13.9	60	18.7	24	7.4	8	2.4	322	100.0	165	51.1	36	11.1	80	25.0	25	7.7	14	4.4	2	0.7	11 - 15 persons	จำนวน	ร้อยละ	จำนวน	ร้อยละ	จำนวน	ร้อยละ				
16-25 คน	157	100.0	157	100.0	74	47.4	13	8.1	28	18.0	25	15.9	13	8.3	4	2.3	157	100.0	66	42.2	25	16.0	32	20.1	25	16.1	8	5.0	1	0.6	16 - 25 persons	จำนวน	ร้อยละ	จำนวน	ร้อยละ	จำนวน	ร้อยละ				
26-30 คน	30	100.0	30	100.0	9	28.9	5	16.7	3	8.9	7	23.3	6	18.9	1	3.3	30	100.0	12	38.9	3	10.0	4	12.2	10	32.2	2	6.7	-	-	26 - 30 persons	จำนวน	ร้อยละ	จำนวน	ร้อยละ	จำนวน	ร้อยละ				
31 - 50 คน	70	100.0	70	100.0	16	23.3	2	3.3	22	31.0	20	28.1	5	7.1	5	7.1	70	100.0	18	25.2	4	6.2	25	36.2	16	22.4	5	6.4	3	3.6	31 - 50 persons	จำนวน	ร้อยละ	จำนวน	ร้อยละ	จำนวน	ร้อยละ				
51 - 200 คน	54	100.0	54	100.0	15	26.9	8	14.8	11	20.4	11	20.4	8	13.9	2	3.7	54	100.0	17	30.6	6	11.1	19	34.3	7	13.0	4	7.4	2	3.7	51 - 200 persons	จำนวน	ร้อยละ	จำนวน	ร้อยละ	จำนวน	ร้อยละ				
มากกว่า 200 คน	9	100.0	9	100.0	1	11.1	2	22.2	2	22.2	3	33.3	-	-	1	11.1	9	100.0	1	11.1	2	22.2	5	55.6	1	11.1	-	-	-	-	-	-	-	-	more than 200 persons	จำนวน	ร้อยละ	จำนวน	ร้อยละ	จำนวน	ร้อยละ

ที่มา : สำนักสำรวจและอุตสาหกรรม พ.ศ. 2565 (ธุรกิจทางการค้าและธุรกิจทางการบริการ) จังหวัดฉะเชิงเทรา สำนักงานสถิติแห่งชาติ กระทรวงดิจิทัลเพื่อเศรษฐกิจและสังคม
Source : The 2022 Business and Industrial Census (Trade and Services industry) Chachoengsao Province, National Statistical Office, Ministry of Digital Economy and Society.

ตาราง 1 จำนวนและร้อยละของสถานประกอบการที่ได้รับจากสถานการแพร่ระบาดของโรคติดเชื้อไวรัสโคโรนา 19 และขนาดของสถานประกอบการ (ต่อ)
TABLE 1 NUMBER AND PERCENTAGE OF BUSINESS ESTABLISHMENTS BY THE EFFECT FROM THE SPREAD OF THE COVID-19 DISEASE AND SIZE OF ESTABLISHMENT (Cont'd.)

ขนาดของสถานประกอบการ Number of establishments	ผลกระทบที่ได้รับจากสถานการณ์การแพร่ระบาดของโรคติดเชื้อไวรัสโคโรนา 19 The effect from the spread of the covid-19 disease																															
	อื่นๆ ปี 2564 Others in 2021							อื่นๆ ปี 2565 Others in 2022																								
	รวม Total		ไม่มีผลกระทบ Not effect		ปานกลาง Medium		มาก High		มากที่สุด Highest		รวม Total		ไม่มีผลกระทบ Not effect		ปานกลาง Medium		มาก High		มากที่สุด Highest													
จำนวน Number	ร้อยละ %	จำนวน Number	ร้อยละ %	จำนวน Number	ร้อยละ %	จำนวน Number	ร้อยละ %	จำนวน Number	ร้อยละ %	จำนวน Number	ร้อยละ %	จำนวน Number	ร้อยละ %	จำนวน Number	ร้อยละ %	จำนวน Number	ร้อยละ %	จำนวน Number	ร้อยละ %	จำนวน Number	ร้อยละ %											
รวม	23,416	100.0	23,416	100.0	23,104	98.7	89	0.4	59	0.3	139	0.6	21	0.1	4	0.0	23,416	100.0	22,992	98.2	253	1.1	100	0.4	65	0.3	3	0.0	Total			
1- 5 คน	21,401	100.0	21,401	100.0	21,215	99.1	87	0.4	9	0.0	90	0.4	-	-	-	-	21,401	100.0	21,095	98.6	238	1.1	43	0.2	25	0.1	-	-	1- 5 persons			
6 - 10 คน	1,373	100.0	1,373	100.0	1,301	94.8	-	-	26	1.9	27	2.0	18	1.3	-	-	1,373	100.0	1,312	95.5	8	0.6	26	1.9	27	1.9	-	-	6 - 10 persons			
11 - 15 คน	322	100.0	322	100.0	306	95.2	-	-	8	2.3	4	1.1	1	0.3	3	1.1	322	100.0	303	94.1	1	0.3	11	3.5	3	1.1	1	0.3	2	0.7	11 - 15 persons	
16 - 25 คน	157	100.0	157	100.0	149	94.9	-	-	3	1.9	4	2.2	2	1.0	-	-	157	100.0	150	95.5	-	-	4	2.6	2	1.0	2	1.0	-	-	16 - 25 persons	
26 - 30 คน	30	100.0	30	100.0	22	73.3	1	3.3	-	-	7	23.3	-	-	-	-	30	100.0	22	73.3	1	3.3	-	-	7	23.3	-	-	-	-	26 - 30 persons	
31 - 50 คน	70	100.0	70	100.0	61	87.1	-	-	5	7.1	4	5.7	-	-	-	-	70	100.0	61	87.1	-	-	8	11.4	1	1.4	-	-	-	-	31 - 50 persons	
51 - 200 คน	54	100.0	54	100.0	44	81.5	1	1.9	6	11.1	2	3.7	-	-	1	1.9	54	100.0	44	81.5	3	5.6	6	11.1	-	-	-	-	1	1.9	51 - 200 persons	
มากกว่า 200 คน	9	100.0	9	100.0	5	55.6	-	-	2	22.2	2	22.2	-	-	-	-	9	100.0	5	55.6	2	22.2	2	22.2	-	-	-	-	-	-	-	more than 200 persons

ที่มา : สำนักบริหารเศรษฐกิจและอุตสาหกรรม พ.ศ. 2565 (ธุรกิจการค้าและอุตสาหกรรม) จังหวัดเชียงใหม่ กระทรวงดิจิทัลเพื่อเศรษฐกิจและสังคม

Source : The 2022 Business and Industrial Census (Trade and Services Industry) (Chachoengsao Province, National Statistical Office, Ministry of Digital Economy and Society).

ตาราง 2 จำนวนและร้อยละของแนวทางแก้ไขปัญหของสถานประกอบการที่ได้รับผลกระทบจากการแพร่ระบาดของโรคติดเชื้อไวรัสโควิด 19 จำนวนตามขนาดของสถานประกอบการ
TABLE 2 NUMBER AND PERCENTAGE OF SOLVING PROBLEMS OF BUSINESS ESTABLISHMENTS AFFECTED BY THE EPIDEMIC SITUATION OF COVID-19 BY SIZE OF ESTABLISHMENT

ขนาดของสถานประกอบการ	จำนวนสถานประกอบการ		แนวทางแก้ไขปัญหของสถานประกอบการที่ได้รับผลกระทบจากการแพร่ระบาดของโรคติดเชื้อไวรัสโควิด 19												รวม	ร้อยละ	จำนวน	ร้อยละ	จำนวน	ร้อยละ	จำนวน	ร้อยละ	จำนวน	ร้อยละ	จำนวน	ร้อยละ	จำนวน	ร้อยละ	รวม	ร้อยละ	จำนวน	ร้อยละ	จำนวน	ร้อยละ	รวม	ร้อยละ																
	Number of establishments		SOLVING PROBLEMS OF ENTERPRISES AFFECTED BY THE EPIDEMIC SITUATION OF COVID-19																																		Number	%	Number	%	Number	%	Number	%	Number	%	Number	%	Number	%	Number	%
	ไม่ได้รับ	ได้รับ	หยุดกิจการชั่วคราว/เปิดดำเนินการ	ปรับรูปแบบธุรกิจ/เปลี่ยนประเภทธุรกิจ	ปรับรูปแบบการดำเนินงาน	ปรับรูปแบบการทำงาน	ปรับรูปแบบการจ้างงาน	ปรับรูปแบบการทำงาน	ปรับรูปแบบการจ้างงาน	ปรับรูปแบบการทำงาน	ปรับรูปแบบการจ้างงาน	ปรับรูปแบบการทำงาน	ปรับรูปแบบการจ้างงาน	ปรับรูปแบบการทำงาน																							ปรับรูปแบบการจ้างงาน	ปรับรูปแบบการทำงาน	ปรับรูปแบบการจ้างงาน	ปรับรูปแบบการทำงาน	ปรับรูปแบบการจ้างงาน	ปรับรูปแบบการทำงาน	ปรับรูปแบบการจ้างงาน	ปรับรูปแบบการทำงาน	ปรับรูปแบบการจ้างงาน	ปรับรูปแบบการทำงาน	ปรับรูปแบบการจ้างงาน	ปรับรูปแบบการทำงาน	ปรับรูปแบบการจ้างงาน	ปรับรูปแบบการทำงาน	ปรับรูปแบบการจ้างงาน	ปรับรูปแบบการทำงาน
1- 5 คน	100.0	10,607	45.3	12,809	54.7	9,297	39.7	112	0.5	2,883	12.3	3,454	14.8	634	2.7	77	0.3	23,416	100.0	10,607	45.3	12,809	54.7	9,297	39.7	112	0.5	2,883	12.3	3,454	14.8	634	2.7	77	0.3	23,416	100.0															
6 - 10 คน	100.0	9,838	46.0	11,563	54.0	8,602	40.2	87	0.4	2,591	12.1	2,858	13.4	496	2.3	61	0.3	21,401	100.0	9,838	46.0	11,563	54.0	8,602	40.2	87	0.4	2,591	12.1	2,858	13.4	496	2.3	61	0.3	21,401	100.0															
11 - 15 คน	100.0	488	35.6	885	64.4	504	36.7	17	1.2	208	15.2	410	29.9	89	6.5	8	0.6	1,373	100.0	488	35.6	885	64.4	504	36.7	17	1.2	208	15.2	410	29.9	89	6.5	8	0.6	1,373	100.0															
16 - 25 คน	100.0	156	48.5	166	51.5	93	28.9	2	0.7	31	9.6	93	28.9	20	6.1	4	1.3	322	100.0	156	48.5	166	51.5	93	28.9	2	0.7	31	9.6	93	28.9	20	6.1	4	1.3	322	100.0															
26 - 30 คน	100.0	56	36.0	101	64.0	57	36.4	2	1.0	21	13.5	43	27.6	11	6.7	-	-	157	100.0	56	36.0	101	64.0	57	36.4	2	1.0	21	13.5	43	27.6	11	6.7	-	-	157	100.0															
31 - 50 คน	100.0	8	25.6	22	74.4	10	34.4	1	3.3	11	35.6	14	45.6	9	30.0	1	3.3	70	100.0	8	25.6	22	74.4	10	34.4	1	3.3	11	35.6	14	45.6	9	30.0	1	3.3	70	100.0															
51 - 200 คน	100.0	36	51.0	34	49.1	14	20.0	4	5.7	12	17.1	15	21.0	3	3.8	2	2.9	54	100.0	36	51.0	34	49.1	14	20.0	4	5.7	12	17.1	15	21.0	3	3.8	2	2.9	54	100.0															
มากกว่า 200 คน	100.0	21	38.9	33	61.1	17	30.6	-	-	6	11.1	18	32.4	7	13.0	1	1.9	9	100.0	21	38.9	33	61.1	17	30.6	-	-	6	11.1	18	32.4	7	13.0	1	1.9	9	100.0															
		3	33.3	6	66.7	-	-	-	-	3	33.3	3	33.3	1	11.1	-	-	มากกว่า 200 คน		3	33.3	6	66.7	-	-	-	-	3	33.3	3	33.3	1	11.1	-	-	มากกว่า 200 คน																

หมายเหตุ : ตอบได้มากกว่า 1 ข้อ

Note : More than one answer

ที่มา : สำมะโนธุรกิจและอุตสาหกรรม พ.ศ. 2565 (ธุรกิจทางการค้าและธุรกิจทางการบริการ) จังหวัดฉะเชิงเทรา สำนักงานสถิติแห่งชาติ กระทรวงดิจิทัลเพื่อเศรษฐกิจและสังคม

Source : The 2022 Business and Industrial Census (Trade and Services Industry) Chachoengsao Province, National Statistical Office, Ministry of Digital Economy and Society.

ตาราง 3 จำนวนและร้อยละของฟัฒนตวรรษของสถานประกอบการโดยเปรียบเทียบสัดส่วนรายรับในปี 2562 (ปีก่อนเกิดสถานการณ์โรคติดเชื้อไวรัสโคโรนา 19) จำนวนตามขนาดของสถานประกอบการ

TABLE 3 NUMBER AND PERCENTAGE OF THE RECOVERY OF ENTERPRISES BY COMPARING THE REVENUE RATIO IN 2022 WITH THE REVENUE IN 2019 (BEFORE THE COVID-19 SITUATION) BY SIZE OF ESTABLISHMENT

ขนาดของสถานประกอบการ	การฟื้นตัวของสถานประกอบการธุรกิจโดยเปรียบเทียบสัดส่วนรายรับในปี 2565 กับรายรับในปี 2562												
	จำนวนสถานประกอบการ		ยังหดตัวมาก		ยังคงหดตัว		อยู่ในระดับทรงตัว		เริ่มฟื้นหรือขยายตัวบ้างแล้ว		ขยายตัวได้ดี		
	จำนวน	ร้อยละ	จำนวน	ร้อยละ	จำนวน	ร้อยละ	จำนวน	ร้อยละ	จำนวน	ร้อยละ	จำนวน	ร้อยละ	Size of establishment
	Number	%	Number	%	Number	%	Number	%	Number	%	Number	%	
รวม	23,416	100.0	2,926	12.5	7,040	30.1	12,164	52.0	1,094	4.7	193	0.8	Total
1-5 คน	21,401	100.0	2,725	12.7	6,251	29.2	11,365	53.1	874	4.1	186	0.9	1- 5 persons
6 - 10 คน	1,373	100.0	138	10.0	583	42.4	493	35.9	160	11.6	-	-	6 - 10 persons
11 - 15 คน	322	100.0	25	7.8	90	27.9	178	55.4	28	8.8	-	-	11 - 15 persons
16 - 25 คน	157	100.0	19	12.3	66	42.0	51	32.7	15	9.8	5	3.2	16 - 25 persons
26 - 30 คน	30	100.0	1	3.3	19	64.4	7	22.2	3	10.0	-	-	26 - 30 persons
31 - 50 คน	70	100.0	12	16.9	20	28.6	30	42.6	8	11.9	-	-	31 - 50 persons
51 - 200 คน	54	100.0	5	9.3	11	19.4	35	64.8	2	3.7	2	2.8	51 - 200 persons
มากกว่า 200 คน	9	100.0	-	-	1	11.1	5	55.6	3	33.3	-	-	more than 200 persons

หมายเหตุ : ตอบได้มากกว่า 1 ข้อ Note : More than one answer

ที่มา : สำมะโนธุรกิจและอุตสาหกรรม พ.ศ. 2565 (ธุรกิจทางการค้าและธุรกิจทางการบริการ) จังหวัดฉะเชิงเทรา สำนักงานสถิติแห่งชาติ กระทรวงดิจิทัลเพื่อเศรษฐกิจและสังคม

Source : The 2022 Business and Industrial Census (Trade and Services Industry) Chachoengsao Province, National Statistical Office, Ministry of Digital Economy and Society.

ตาราง 4 จำนวนและร้อยละอุปสรรคที่ทำให้ไม่สามารถฟื้นตัวของสถานประกอบการ จำนวนตามขนาดของสถานประกอบการ

TABLE 4 NUMBER AND PERCENTAGE OBSTACLE OF ESTABLISHMENT RECUPERATION BY SIZE OF ESTABLISHMENT

จำนวนสถานประกอบการ	อุปสรรคที่ทำให้ไม่สามารถฟื้นตัว Obstacle of establishment recuperation												ร้อยละ		
	กำลังซื้อยังคงอ่อนแอ	การขนส่ง/การเดินทางยังไม่กลับสู่ระดับปกติ	ขาดแคลนแรงงาน	ลูกค้ามีการสั่งซื้อจากประเทศอื่น ๆ (Diversification)	พฤติกรรมของผู้บริโภคเปลี่ยนแปลง	มาตรการภาครัฐ	อื่น ๆ	กำลังซื้อยังคงอ่อนแอ	การขนส่ง/การเดินทางยังไม่กลับสู่ระดับปกติ	ขาดแคลนแรงงาน	ลูกค้ามีการสั่งซื้อจากประเทศอื่น ๆ (Diversification)	พฤติกรรมของผู้บริโภคเปลี่ยนแปลง		มาตรการภาครัฐ	อื่น ๆ
จำนวนสถานประกอบการ	Number of establishments	การฟื้นตัวของสถานประกอบการโดยเปรียบเทียบสัดส่วนรายปี												Size of establishment	
ขนาดของสถานประกอบการ	รวม	ปี 2565		ปี 2566		ปี 2567		ปี 2568		ปี 2569		ปี 2570		Total	
		จำนวน	ร้อยละ	จำนวน	ร้อยละ	จำนวน	ร้อยละ	จำนวน	ร้อยละ	จำนวน	ร้อยละ	จำนวน	ร้อยละ		
1-5 คน	21,401	21,401	100.0	21,401	100.0	21,401	100.0	21,401	100.0	21,401	100.0	21,401	100.0	21,401	100.0
6-10 คน	1,373	1,373	100.0	1,373	100.0	1,373	100.0	1,373	100.0	1,373	100.0	1,373	100.0	1,373	100.0
11-15 คน	322	322	100.0	322	100.0	322	100.0	322	100.0	322	100.0	322	100.0	322	100.0
16-25 คน	157	157	100.0	157	100.0	157	100.0	157	100.0	157	100.0	157	100.0	157	100.0
26-30 คน	30	30	100.0	30	100.0	30	100.0	30	100.0	30	100.0	30	100.0	30	100.0
31-50 คน	70	70	100.0	70	100.0	70	100.0	70	100.0	70	100.0	70	100.0	70	100.0
51-200 คน	54	54	100.0	54	100.0	54	100.0	54	100.0	54	100.0	54	100.0	54	100.0
มากกว่า 200 คน	9	9	100.0	9	100.0	9	100.0	9	100.0	9	100.0	9	100.0	9	100.0
รวม	23,416	23,416	100.0	23,416	100.0	23,416	100.0	23,416	100.0	23,416	100.0	23,416	100.0	23,416	100.0
1-5 คน	21,401	21,401	91.4	21,401	91.4	21,401	91.4	21,401	91.4	21,401	91.4	21,401	91.4	21,401	91.4
6-10 คน	1,373	1,373	5.8	1,373	5.8	1,373	5.8	1,373	5.8	1,373	5.8	1,373	5.8	1,373	5.8
11-15 คน	322	322	1.4	322	1.4	322	1.4	322	1.4	322	1.4	322	1.4	322	1.4
16-25 คน	157	157	0.7	157	0.7	157	0.7	157	0.7	157	0.7	157	0.7	157	0.7
26-30 คน	30	30	0.1	30	0.1	30	0.1	30	0.1	30	0.1	30	0.1	30	0.1
31-50 คน	70	70	0.3	70	0.3	70	0.3	70	0.3	70	0.3	70	0.3	70	0.3
51-200 คน	54	54	0.2	54	0.2	54	0.2	54	0.2	54	0.2	54	0.2	54	0.2
มากกว่า 200 คน	9	9	0.0	9	0.0	9	0.0	9	0.0	9	0.0	9	0.0	9	0.0

หมายเหตุ : ตอบได้มากกว่า 1 ข้อ

Note : More than one answer

ที่มา : สำนักงานธุรกิจและอุตสาหกรรม พ.ศ. 2565 (ธุรกิจทางการค้าและธุรกิจทางการบริการ) จังหวัดยะลา สำนักงานสถิติแห่งชาติ กระทรวงดิจิทัลเพื่อเศรษฐกิจและสังคม

Source : The 2022 Business and Industrial Census (Trade and Services Industry) Chachoengsao Province, National Statistical Office, Ministry of Digital Economy and Society.

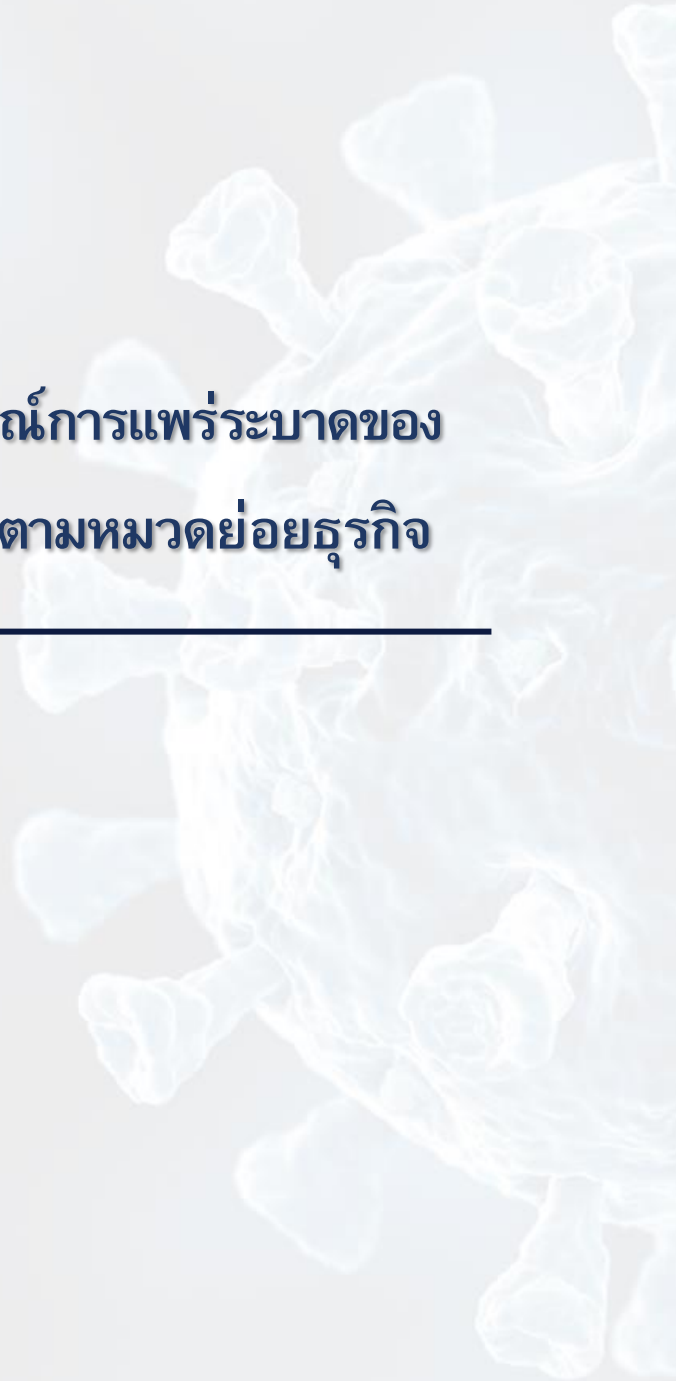
ตาราง 5 จำนวนและร้อยละความช่วยเหลือจากรัฐบาลในสถานการณ์การแพร่ระบาดของโรคติดเชื้อไวรัสโคโรนา 2019 จำนวนตามขนาดของสถานประกอบการ
TABLE 5 NUMBER AND PERCENTAGE GOVERNMENT ASSISTANCE IN THE SPREAD OF THE COVID-19 DISEASE BY SIZE OF ESTABLISHMENT

ขนาดของสถานประกอบการ	จำนวนสถาน- ประกอบการ		ร้อยละ		ไม่เพียงพอ		เพียงพอ		Size of establishment
	Government assistance in the spread of the COVID-19 disease		Not enough		Enough		ร้อยละ	ร้อยละ	
	จำนวน	ร้อยละ	จำนวน	ร้อยละ	จำนวน	ร้อยละ			
Number	%	Number	%	Number	%	Number	%		
รวม	23,416	100.0	4,446	19.0	18,970	81.0	Total		
1- 5 คน	21,401	100.0	4,011	18.7	17,390	81.3	1- 5 persons		
6 - 10 คน	1,373	100.0	306	22.3	1,067	77.7	6 - 10 persons		
11 - 15 คน	322	100.0	46	14.3	276	85.7	11 - 15 persons		
16 - 25 คน	157	100.0	35	22.5	122	77.5	16 - 25 persons		
26 - 30 คน	30	100.0	15	48.9	15	51.1	26 - 30 persons		
31 - 50 คน	70	100.0	20	28.6	50	71.4	31 - 50 persons		
51 - 200 คน	54	100.0	13	23.2	42	76.9	51 - 200 persons		
มากกว่า 200 คน	9	100.0	-	-	9	100.0	more than 200 persons		

ที่มา : สำนักทะเบียนธุรกิจและอุตสาหกรรม พ.ศ. 2565 (ธุรกิจทางการค้าและธุรกิจทางการบริการ) จังหวัดฉะเชิงเทรา สำนักงานสถิติแห่งชาติ กระทรวงดิจิทัลเพื่อเศรษฐกิจและสังคม

Source : The 2022 Business and Industrial Census (Trade and Services Industry) Chachoengsao Province, National Statistical Office, Ministry of Digital Economy and Society.

**ตอนที่ 3 ผลกระทบจากสถานการณ์การแพร่ระบาดของ
โรคติดเชื้อไวรัสโคโรนา 2019 (COVID-19) จำแนกตามหมวดย่อยธุรกิจ**



ตอนที่ 3	ผลกระทบจากสถานการณ์การแพร่ระบาดของโรคติดเชื้อไวรัสโควิด 19 จำแนกตามหมวดย่อยธุรกิจ	
ตาราง 1	จำนวนและร้อยละของสถานประกอบการธุรกิจ จำแนกตามผลกระทบที่ได้รับ จากสถานการณ์การแพร่ระบาดของโรคติดเชื้อไวรัสโควิด 19 และหมวดย่อย ธุรกิจ	183
ตาราง 2	จำนวนและร้อยละของแนวทางแก้ไขปัญหาของสถานประกอบการธุรกิจที่ได้รับ ผลกระทบจากสถานการณ์การแพร่ระบาดของโรคติดเชื้อไวรัสโควิด 19 จำแนก ตามหมวดย่อยธุรกิจ	191
ตาราง 3	จำนวนและร้อยละของการฟื้นตัวของสถานประกอบการโดยเปรียบเทียบสัดส่วน รายรับในปี 2565 กับรายรับในปี 2562 (ปีก่อนเกิดสถานการณ์โรคติดเชื้อไวรัส โควิด 19) จำแนกตามหมวดย่อยธุรกิจ	193
ตาราง 4	จำนวนและร้อยละอุปสรรคที่ทำให้ไม่สามารถฟื้นตัวของสถานประกอบการ จำแนกตามหมวดย่อยธุรกิจ	195
ตาราง 5	จำนวนและร้อยละความช่วยเหลือจากรัฐบาลในสถานการณ์การแพร่ระบาด ของโรคติดเชื้อไวรัสโควิด 19 จำแนกตามหมวดย่อยธุรกิจ	197

ตาราง 1 จำนวนและร้อยละของสถานประกอบการที่ได้รับความเสียหายที่ได้รับจากเหตุการณ์แพร่ระบาดของโรคติดเชื้อไวรัสโคโรนา 2019 แยกตามสาขา
 TABLE 1 NUMBER AND PERCENTAGE OF BUSINESS ESTABLISHMENTS BY THE EFFECT FROM THE SPREAD OF THE COVID-19 DISEASE AND DIVISION OF BUSINESS INDUSTRY

รหัส Code	จำนวนสถาน- ประกอบการ Number of establishments	ผลกระทบที่ได้รับจากเหตุการณ์แพร่ระบาดของโรคติดเชื้อไวรัสโคโรนา 2019 The effect from the spread of the covid-19 disease															รวม Total	Divison of business industry		
		ไม่ส่งผลกระทบ Not effect					ปานกลาง Medium					สูง High								
		จำนวน Number	ร้อยละ %	จำนวน Number	ร้อยละ %	จำนวน Number	ร้อยละ %	จำนวน Number	ร้อยละ %	จำนวน Number	ร้อยละ %	จำนวน Number	ร้อยละ %	จำนวน Number	ร้อยละ %	จำนวน Number			ร้อยละ %	จำนวน Number
	23,416	100.0	23,416	100.0	611	2.6	174	0.7	3,286	14.0	10,732	45.8	6,689	28.6	1,923	8.2	Total			
45	กการขายส่งและการขายปลีก การซ่อมยานยนต์ และจักรยานยนต์	2,229	100.0	2,229	100.0	2	0.1	63	2.8	891	40.0	1,250	56.1	21	0.9	Wholesale and retail trade; repair of motor vehicles and motorcycles				
46	การขายส่ง (ยกเว้นยานยนต์และจักรยานยนต์)	1,713	100.0	1,713	100.0	29	1.7	121	7.1	90	5.2	777	45.4	469	27.4	228	13.3	Wholesale trade (except of motor vehicles and motorcycles)		
47	การขายปลีก (ยกเว้นยานยนต์และจักรยานยนต์)	11,211	100.0	11,211	100.0	123	1.1	40	0.4	2,168	19.3	5,977	53.5	2,380	21.2	503	4.5	Retail trade (except of motor vehicles and motorcycles)		
55	ที่กินและดื่ม	117	100.0	117	100.0	15	13.2	-	-	3	2.8	31	26.3	47	40.3	20	17.4	Accommodation		
56	บริการอาหารและเครื่องดื่ม	4,030	100.0	4,030	100.0	2	0.1	-	-	570	14.1	2,244	55.7	621	15.4	592	14.7	Food and beverage service activities		
59	การสันทนาการ วิจัยและพัฒนา การทำหนัง ภาพยนตร์ ดนตรี การเล่นเกม การกีฬา การพนัน และการพักผ่อนหย่อนใจ	1	100.0	1	100.0	-	-	-	-	-	-	-	-	-	1	100.0	Motion picture, video and television programme production, sound recording and music publishing activities			
60	การส่งข้อความทางโทรคมนาคม	6	100.0	6	100.0	-	-	-	-	1	16.7	-	5	83.3	-	-	Programming and broadcasting activities			
62	การจัดทำโปรแกรมคอมพิวเตอร์ การให้บริการเกี่ยวกับคอมพิวเตอร์ และบริการอินเทอร์เน็ต	10	100.0	10	100.0	2	20.0	2	15.0	-	-	1	10.0	6	55.0	-	Computer programming, consultancy and related activities			
63	การบริการสารสนเทศ	2	100.0	2	100.0	-	-	-	-	2	100.0	-	-	2	100.0	-	Information service activities			
68	กิจกรรมอสังหาริมทรัพย์	1,617	100.0	1,617	100.0	28	1.7	24	1.5	291	18.0	327	20.2	345	21.3	312	19.3	Real estate activities		
69	กิจกรรมทางกฎหมายและการบัญชี	56	100.0	56	100.0	-	-	-	-	41	73.21	10	17.9	5	8.9	40	71.4	Legal and accounting activities		
70	กิจกรรมของสำนักงานปฏิบัติการทั่วไปที่นอกเหนือจากการให้บริการ	11	100.0	11	100.0	2	18.2	-	-	9	81.8	-	-	9	81.8	-	Activities of head offices; management consultancy activities			
71	กิจกรรมด้านสถาปัตยกรรมและวิศวกรรม การก่อสร้าง และการซ่อมแซมและการบริการช่างเทคนิค	51	100.0	51	100.0	-	-	-	-	14	28.24	28	55.7	8	15.7	8	15.7	Architectural and engineering activities; technical testing and analysis		
72	การวิจัยและพัฒนาวิทยาศาสตร์	1	100.0	1	100.0	-	-	-	-	1	100.0	-	-	1	100.0	-	Scientific research and development			
73	การตลาดและการวิจัยตลาด	63	100.0	63	100.0	-	-	-	-	52	82.5	11	17.5	63	100.0	-	Advertising and market research			
74	กิจกรรมทางวิชาชีพ วิทยาศาสตร์ และเทคโนโลยี	73	100.0	73	100.0	1	1.4	-	-	1	1.37	21	29.2	50	68.0	4	5.5	Other professional, scientific and technical activities		
77	กิจกรรมการให้เช่า	38	100.0	38	100.0	-	-	-	-	4	10.5	3	6.58	26	67.1	6	15.8	Rental and leasing activities		
78	กิจกรรมการจ้างงาน	69	100.0	69	100.0	6	8.7	1	1.5	9	13.0	22	31.40	22	32.4	9	13.0	Employment activities		
79	กิจกรรมของส่วนราชการท้องถิ่น การเดินทาง การบริการรถรับส่ง และกิจกรรมกีฬา	2	100.0	2	100.0	-	-	-	-	-	-	2	100.0	-	-	-	2	100.0	Travel agency, tour operator, reservation service and related activities	
80	การบริหารจัดการความมั่นคงและการป้องกัน	19	100.0	19	100.0	5	26.6	-	-	3	15.79	5	28.1	6	31.6	19	100.0	Security and investigation activities		
81	กิจกรรมการบริการที่อาศัยเทคโนโลยี	23	100.0	23	100.0	-	-	-	-	1	4.4	1	5.80	15	66.7	5	23.2	Services to buildings and landscape activities		
82	การบริหารจัดการบริการและสนับสนุนการดำเนินงาน	182	100.0	182	100.0	-	-	-	-	25	13.9	107	58.97	43	23.8	6	3.3	Office administrative, office support and other business support activities		
90	ขอล่าถ้ำและขุดถ้ำ	15	100.0	15	100.0	-	-	-	-	-	-	3	23.1	10	76.9	-	-	Creative, arts and entertainment activities		
92	กิจกรรมการพาณิชย์และขายปลีก	51	100.0	51	100.0	-	-	-	-	38	75.00	13	25.0	-	-	13	25.0	Gaming and betting activities		
93	กิจกรรมด้านกีฬา การบันเทิง และการนันทนาการ	90	100.0	90	100.0	-	-	-	-	15	16.67	54	60.0	21	23.3	90	100.0	Sports activities and amusement and recreation activities		
95	การซ่อมแซมและขนส่งสิ่งมีค่า	229	100.0	229	100.0	-	-	-	-	2	0.87	88	38.3	139	60.8	229	100.0	Repair of computers and personal and household goods		
96	กิจกรรมบริการส่วนบุคคล	1,509	100.0	1,509	100.0	38	2.5	38	2.5	6	0.4	1	0.07	809	53.6	618	41.0	Other personal service activities		

ที่มา : สำนักงานส่งเสริมอุตสาหกรรม, พ.ศ. 2565 (ข้อมูลจากฐานข้อมูลผู้ประกอบการ) จังหวัดชลบุรี สำนักงานส่งเสริมการค้าในต่างประเทศ (ข้อมูลเศรษฐกิจ)
 Source : The 2022 Business and Industrial Census (Trade and Service Industry) Chachoengsao Province, National Statistical Office, Ministry of Digital Economy and Society.

TABLE 1 NUMBER AND PERCENTAGE OF BUSINESS ESTABLISHMENTS BY THE EFFECT FROM THE SPREAD OF THE COVID-19 DISEASE AND DIVISION OF BUSINESS INDUSTRY (Cont'd.)

Table with multiple columns: Business Division, Total, Not effect, Low, Medium, High, Highest, etc. Includes data for various business sectors and their impact from the COVID-19 pandemic spread.

ที่มา : สำนักส่งเสริมและอุตสาหกรรม น.พ. 2565 (ข้อมูลจากสำมะโนสถานประกอบการ ปี 2565) และหน่วยงานที่เกี่ยวข้อง

ตาราง 1 จำนวนและร้อยละของสถานประกอบการที่ได้รับผลกระทบจากโรคติดต่อที่แพร่ระบาดของโรคโควิด-19 และตามอุตสาหกรรม (ต่อ)
 TABLE 1 NUMBER AND PERCENTAGE OF BUSINESS ESTABLISHMENTS BY THE EFFECT FROM THE SPREAD OF THE COVID-19 DISEASE AND DIVISION OF BUSINESS INDUSTRY (Cont'd)

รหัส Code	จำนวนสถาน- ประกอบการ Number of establishments	ผลกระทบจากโรคโควิด-19 The effect from the spread of the covid-19 disease												รวม Total	Division of business industry				
		สถานประกอบการได้รับผลกระทบสูง High production cost in 2022				สถานประกอบการได้รับผลกระทบปานกลาง Medium production cost in 2022				สถานประกอบการได้รับผลกระทบต่ำ Low production cost in 2022									
		จำนวน Number	ร้อยละ %	จำนวน Number	ร้อยละ %	จำนวน Number	ร้อยละ %	จำนวน Number	ร้อยละ %	จำนวน Number	ร้อยละ %	จำนวน Number	ร้อยละ %						
45	การขนส่งและการพาณิชย์	2,229	100.0	2,229	100.0	19	0.9	2,229	100.0	19	0.9	2,229	100.0	19	0.9	2,229	100.0	Wholesale and retail trade; repair of motor vehicles and motorcycles	
46	การขนส่ง (ยกเว้นระบบขนส่งทางบก)	1,715	100.0	1,715	100.0	87	5.1	1,715	100.0	87	5.1	1,715	100.0	105	6.1	1,715	100.0	Wholesale trade (except of motor vehicles and motorcycles)	
47	การขนส่ง (ยกเว้นระบบขนส่งทางบก)	11,211	100.0	11,211	100.0	428	3.8	11,211	100.0	428	3.8	11,211	100.0	475	4.2	11,211	100.0	Retail trade (except of motor vehicles and motorcycles)	
55	ที่พัก	117	100.0	117	100.0	8	6.8	117	100.0	8	6.8	117	100.0	8	6.8	117	100.0	Accommodation	
56	การบริการอาหารและเครื่องดื่ม	4,030	100.0	4,030	100.0	2	0.1	4,030	100.0	2	0.1	4,030	100.0	5	0.1	4,030	100.0	Food and beverage service activities	
59	การบริการด้านสุขภาพ และบริการด้านสังคม การบันเทิงและการพักผ่อน	1	100.0	1	100.0	-	-	1	100.0	-	-	1	100.0	-	-	1	100.0	Motor picture, video and television programme production, sound recording and music publishing activities	
60	การก่อสร้างและการก่อสร้าง	6	100.0	6	100.0	-	-	6	100.0	-	-	6	100.0	-	-	6	100.0	Programming and broadcasting activities	
62	การก่อสร้างและการก่อสร้าง	10	100.0	10	100.0	-	-	10	100.0	-	-	10	100.0	-	-	10	100.0	Computer programming, consultancy and related activities	
63	การก่อสร้างและการก่อสร้าง	2	100.0	2	100.0	-	-	2	100.0	-	-	2	100.0	-	-	2	100.0	Information service activities	
68	บริการส่วนบุคคล	1,617	100.0	1,617	100.0	575	35.6	1,617	100.0	612	37.9	1,617	100.0	612	37.9	1,617	100.0	Real estate activities	
69	บริการส่วนบุคคล	56	100.0	56	100.0	-	-	56	100.0	-	-	56	100.0	-	-	56	100.0	Legal and accounting activities	
70	บริการส่วนบุคคล	11	100.0	11	100.0	2	18.2	11	100.0	2	18.2	11	100.0	2	18.2	11	100.0	Activities of head offices; management consultancy activities	
71	บริการส่วนบุคคล	51	100.0	51	100.0	10	19.6	51	100.0	10	19.6	51	100.0	10	19.6	51	100.0	Architectural and engineering activities; technical testing and analysis	
72	บริการส่วนบุคคล	63	100.0	63	100.0	-	-	63	100.0	-	-	63	100.0	-	-	63	100.0	Scientific, research and development	
73	บริการส่วนบุคคล	73	100.0	73	100.0	3	4.1	73	100.0	4	5.5	73	100.0	4	5.5	73	100.0	Advertising and market research	
74	บริการส่วนบุคคล	38	100.0	38	100.0	2	5.3	38	100.0	3	7.9	38	100.0	3	7.9	38	100.0	Other professional, scientific and technical activities	
77	บริการส่วนบุคคล	69	100.0	69	100.0	6	8.7	69	100.0	6	8.7	69	100.0	6	8.7	69	100.0	Rentals and leasing activities	
78	บริการส่วนบุคคล	2	100.0	2	100.0	-	-	2	100.0	-	-	2	100.0	-	-	2	100.0	Employment activities	
79	บริการส่วนบุคคล	19	100.0	19	100.0	2	10.5	19	100.0	2	10.5	19	100.0	2	10.5	19	100.0	Travel agency, tour operator, reservation service and related activities	
80	บริการส่วนบุคคล	23	100.0	23	100.0	1	4.3	23	100.0	1	4.3	23	100.0	1	4.3	23	100.0	Security and investigation activities	
81	บริการส่วนบุคคล	182	100.0	182	100.0	-	-	182	100.0	-	-	182	100.0	-	-	182	100.0	Services to buildings and landscape activities	
82	บริการส่วนบุคคล	13	100.0	13	100.0	-	-	13	100.0	-	-	13	100.0	-	-	13	100.0	Office administrative, office support and other business support activities	
90	บริการส่วนบุคคล	51	100.0	51	100.0	-	-	51	100.0	-	-	51	100.0	-	-	51	100.0	Creative, arts and entertainment activities	
92	บริการส่วนบุคคล	90	100.0	90	100.0	-	-	90	100.0	-	-	90	100.0	-	-	90	100.0	Gambling and betting activities	
93	บริการส่วนบุคคล	229	100.0	229	100.0	-	-	229	100.0	-	-	229	100.0	-	-	229	100.0	Sports activities and amusement and recreation activities	
95	บริการส่วนบุคคล	1,509	100.0	1,509	100.0	595	39.4	1,509	100.0	633	42.0	1,509	100.0	633	42.0	1,509	100.0	Repair of computers and personal and household goods	
96	บริการส่วนบุคคล																		Other personal service activities

ที่มา : สำนักงานข้อมูลภาครัฐ, 2565 (จากกรมการค้าระหว่างประเทศและสำนักงานเศรษฐกิจการคลัง)
 Source : The 2022 Business and Industrial Census (Trade and Services Industry), Ministry of Digital Economy and Society

ตาราง 1 จำนวนและร้อยละของสถานประกอบการธุรกิจที่ได้รับจากผลกระทบที่สืบจากสถานการณ์แพร่ระบาดของโรคติดเชื้อไวรัสโคโรนา 2019 และนายอนุชิตยงกิจ (ต่อ)
TABLE 1 NUMBER AND PERCENTAGE OF BUSINESS ESTABLISHMENTS BY THE EFFECT FROM THE SPREAD OF THE COVID-19 DISEASE AND DIVISION OF BUSINESS INDUSTRY (Cont'd.)

รหัส Code	จำนวนสถาน- ประกอบการ Number of establishments	ผลกระทบที่ได้รับจากสถานการณ์แพร่ระบาดของโรคติดเชื้อไวรัสโคโรนา 2019 The effect from the spread of the covid-19 disease										รวม Total	Division of business industry		
		จำนวนสถานประกอบการที่ได้รับผลกระทบที่สืบจากสถานการณ์แพร่ระบาดของโรคติดเชื้อไวรัสโคโรนา 2019 และนายอนุชิตยงกิจ (ต่อ)					ผลกระทบที่สืบจากสถานการณ์แพร่ระบาดของโรคติดเชื้อไวรัสโคโรนา 2019 และนายอนุชิตยงกิจ (ต่อ)								
		จำนวน		ร้อยละ		รวม Total	จำนวน		ร้อยละ		รวม Total				
จำนวน	%	จำนวน	%	รวม	%		จำนวน	%	รวม	%		รวม	%	รวม	%
						Not effect					Lowest				
รวม															
45	การขนส่งและการขายปลีก การซ่อมยานยนต์ และจักรยานยนต์	23,416	100.0	23,416	100.0	23,416	100.0	23,416	100.0	23,416	100.0	23,416	100.0	23,416	100.0
46	การขนส่ง (ยกเว้นยานยนต์และจักรยานยนต์)	2,229	100.0	2,229	100.0	2,229	100.0	2,229	100.0	2,229	100.0	2,229	100.0	2,229	100.0
47	การขนส่ง (ยกเว้นยานยนต์และจักรยานยนต์)	1,713	100.0	1,713	100.0	1,713	100.0	1,713	100.0	1,713	100.0	1,713	100.0	1,713	100.0
55	ที่พักแรม	117	100.0	117	100.0	117	100.0	117	100.0	117	100.0	117	100.0	117	100.0
56	การบริการอาหารและเครื่องดื่ม	4,030	100.0	4,030	100.0	4,030	100.0	4,030	100.0	4,030	100.0	4,030	100.0	4,030	100.0
59	การผลิตภาพยนตร์ วิดีทัศน์ และรายการโทรทัศน์ การบันทึกเสียงและดนตรี และการจัดพิมพ์จำนวนมาก	1	100.0	1	100.0	1	100.0	1	100.0	1	100.0	1	100.0	1	100.0
60	การซักรีดและการทำความสะอาดเครื่องแต่งกาย	6	100.0	6	100.0	6	100.0	6	100.0	6	100.0	6	100.0	6	100.0
62	การซักรีด (ยกเว้นการซักแห้ง) การรีไซเคิลกระดาษ	10	100.0	10	100.0	10	100.0	10	100.0	10	100.0	10	100.0	10	100.0
63	การบริการรถแท็กซี่	2	100.0	2	100.0	2	100.0	2	100.0	2	100.0	2	100.0	2	100.0
68	กิจกรรมสันทนาการ	1,617	100.0	1,617	100.0	1,617	100.0	1,617	100.0	1,617	100.0	1,617	100.0	1,617	100.0
69	กิจกรรมทางวัฒนธรรมและการบันเทิง	56	100.0	56	100.0	56	100.0	56	100.0	56	100.0	56	100.0	56	100.0
70	กิจกรรมของสำนักงานใหญ่และการบริการ	11	100.0	11	100.0	11	100.0	11	100.0	11	100.0	11	100.0	11	100.0
71	กิจกรรมด้านสถาปัตยกรรมและการบริการ	51	100.0	51	100.0	51	100.0	51	100.0	51	100.0	51	100.0	51	100.0
72	การวิจัยและพัฒนาวิทยาศาสตร์	1	100.0	1	100.0	1	100.0	1	100.0	1	100.0	1	100.0	1	100.0
73	การโฆษณาและการวิจัยตลาด	63	100.0	63	100.0	63	100.0	63	100.0	63	100.0	63	100.0	63	100.0
74	กิจกรรมทางวิชาชีพ วิทยาศาสตร์ และเทคโนโลยี	73	100.0	73	100.0	73	100.0	73	100.0	73	100.0	73	100.0	73	100.0
77	กิจกรรมการให้เช่า	38	100.0	38	100.0	38	100.0	38	100.0	38	100.0	38	100.0	38	100.0
78	กิจกรรมการจ้างงาน	69	100.0	69	100.0	69	100.0	69	100.0	69	100.0	69	100.0	69	100.0
79	กิจกรรมของสำนักงานของรัฐท้องถิ่น การจัดทำเว็บ	2	100.0	2	100.0	2	100.0	2	100.0	2	100.0	2	100.0	2	100.0
80	การบริการที่ปรึกษาและที่ปรึกษา	19	100.0	19	100.0	19	100.0	19	100.0	19	100.0	19	100.0	19	100.0
81	กิจกรรมการบริการที่ปรึกษาและการสนับสนุน	23	100.0	23	100.0	23	100.0	23	100.0	23	100.0	23	100.0	23	100.0
82	การบริการด้านการบริการและสนับสนุนด้านเงิน	182	100.0	182	100.0	182	100.0	182	100.0	182	100.0	182	100.0	182	100.0
90	กิจกรรมการสื่อสารมวลชนและกิจการบันเทิง	13	100.0	13	100.0	13	100.0	13	100.0	13	100.0	13	100.0	13	100.0
92	กิจกรรมการสนับสนุนด้านสื่อ	51	100.0	51	100.0	51	100.0	51	100.0	51	100.0	51	100.0	51	100.0
93	กิจกรรมด้านการศึกษา ความบันเทิง และการพักผ่อน	90	100.0	90	100.0	90	100.0	90	100.0	90	100.0	90	100.0	90	100.0
95	การซ่อมยานยนต์และจักรยานยนต์และการซ่อมจักรยานยนต์	229	100.0	229	100.0	229	100.0	229	100.0	229	100.0	229	100.0	229	100.0
96	กิจกรรมบริการส่วนบุคคลอื่นๆ	1,509	100.0	1,509	100.0	1,509	100.0	1,509	100.0	1,509	100.0	1,509	100.0	1,509	100.0

ที่มา: สำนักบริหารเศรษฐกิจ โทร. 0-2-565 (ปรึกษาการวัดและสถิติทางเศรษฐกิจ) จังหวัดเชียงใหม่, สำนักสถิติเชียงใหม่ การสำรวจจังหวัดเชียงใหม่และสำนักงาน

Source : The 2022 Business and Industrial Census (Trade and Services Industry). Chachoengsao Province, National Statistical Office, Ministry of Digital Economy and Society.

ตาราง 2 จำนวนและร้อยละของแนวทางแก้ไขปัญหาของสถานประกอบการที่ได้รับผลกระทบจากการแพร่ระบาดของโรคติดเชื้อไวรัสโคโรนา 2019 จำนวนตามยอดธุรกิจ

TABLE 2 NUMBER AND PERCENTAGE OF SOLVING PROBLEMS OF BUSINESS ESTABLISHMENTS AFFECTED BY THE EPIDEMIC SITUATION OF COVID-19 BY DIVISION OF BUSINESS INDUSTRY

รหัส Code	หมวดหมู่ธุรกิจ Business Category	จำนวนสถานประกอบการ Number of establishments		ผลกระทบ Affected		หยุดกิจการ Suspend business		ปรับตัวไม่ทำ Switch to other business		ปรับรูปแบบ Adjust form of hiring workers		ปรับรูปแบบ Modify the working style		ปรับรูปแบบ Adjust the form of hiring workers		ปรับรูปแบบ Modify the working style		อื่น ๆ Others	รวม Total	
		จำนวน Number	ร้อยละ %	จำนวน Number	ร้อยละ %	จำนวน Number	ร้อยละ %	จำนวน Number	ร้อยละ %	จำนวน Number	ร้อยละ %	จำนวน Number	ร้อยละ %	จำนวน Number	ร้อยละ %	จำนวน Number	ร้อยละ %			
รวม Total		23,416	100.0	10,607	45.3	12,809	54.7	9,297	39.7	112	0.5	2,883	12.3	3,454	14.8	634	2.7	77	0.3	
45	การขายส่งและขายปลีก การซ่อมยานยนต์ และจักรยานยนต์	2,229	100.0	1,165	52.3	1,064	47.7	668	30.0	9	0.4	159	7.1	400	18.0	131	5.9	2	0.1	Wholesale and retail trade; repair of motor vehicles and motorcycles
46	การขนส่ง (ยกเว้นยานยนต์และจักรยานยนต์)	1,713	100.0	693	40.4	1,020	59.6	569	33.2	22	1.3	110	6.5	539	31.4	98	5.7	45	2.6	Wholesale trade (except of motor vehicles and motorcycles)
47	การขายปลีก (ยกเว้นยานยนต์และจักรยานยนต์)	11,211	100.0	7,214	64.4	3,997	35.7	2,719	24.3	3	0.0	546	4.9	1,265	11.3	50	0.4	20	0.2	Retail trade (except of motor vehicles and motorcycles)
55	ที่พักแรม	117	100.0	30	25.4	87	74.6	73	62.5	5	3.9	19	16.2	32	27.3	2	1.3	-	-	Accommodation
56	การบริการอาหารและเครื่องดื่ม	4,030	100.0	576	14.3	3,454	85.7	3,431	85.1	2	0.1	1,073	26.6	623	15.5	18	0.4	2	0.1	Food and beverage service activities
59	การสื่อสารโทรคมนาคม บริการอินเทอร์เน็ต การบันทึกเสียงบนสื่อ และการจัดพิมพ์จากแม่พิมพ์ดิจิทัล	1	100.0	-	-	1	100.0	1	100.0	-	-	-	-	1	100.0	-	-	-	-	Motion picture, video and television programme production, sound recording and music publishing activities
60	การจ้างแรงงานและการประกอบกิจการช่าง	6	100.0	6	100.0	-	-	-	-	-	-	-	-	-	-	-	-	-	-	Programming and broadcasting activities
62	การจัดทำโปรแกรมคอมพิวเตอร์ การให้บริการเกี่ยวกับคอมพิวเตอร์ และกิจการที่เกี่ยวข้อง	10	100.0	6	55.0	5	45.0	-	-	-	-	2	15.0	1	10.0	2	20.0	-	-	Computer programming, consultancy and related activities
63	การบริการสารสนเทศ	2	100.0	-	-	2	100.0	2	100.0	-	-	-	-	-	-	-	-	-	-	Information service activities
68	กิจกรรมอสังหาริมทรัพย์	1,617	100.0	403	24.9	1,214	75.1	612	37.9	-	-	279	17.2	340	21.0	282	17.4	-	-	Real estate activities
69	กิจการทางการเงินและการประกันภัย	56	100.0	33	58.9	23	41.1	6	10.7	-	-	3	5.4	10	17.9	12	21.4	-	-	Legal and accounting activities
70	กิจกรรมของสำนักงานใหญ่และการบริการให้คำปรึกษาด้านการบริหารจัดการ	11	100.0	8	72.7	3	27.3	-	-	-	-	-	-	3	27.3	-	-	-	-	Activities of head offices; management consultancy activities
71	กิจกรรมด้านสถาปัตยกรรมและวิศวกรรม	51	100.0	17	33.9	34	66.1	21	41.6	-	-	1	2.0	31	59.8	2	3.9	-	-	Architectural and engineering activities; technical testing and analysis
72	การจัดพิมพ์และตีพิมพ์วิทยาศาสตร์	1	100.0	-	-	1	100.0	-	-	-	-	-	-	1	100.0	-	-	-	-	Scientific research and development
73	การโฆษณาและการวิจัยตลาด	63	100.0	-	-	63	100.0	12	19.1	-	-	39	62.3	49	78.2	13	20.2	-	-	Advertising and market research
74	กิจกรรมทางวิชาชีพ วิทยาศาสตร์ และเทคโนโลยี	73	100.0	4	5.5	69	94.5	67	91.8	20	27.9	-	-	-	-	2	2.7	-	-	Other professional, scientific and technical activities
77	กิจกรรมการให้เช่า	38	100.0	10	25.0	29	75.0	18	46.1	-	-	1	2.6	17	43.4	6	15.8	5	13.2	Rental and leasing activities
78	กิจกรรมการจ้างงาน	69	100.0	20	29.5	49	70.5	28	40.1	-	-	19	27.5	20	29.5	1	1.5	-	-	Employment activities
79	กิจกรรมของตัวแทนธุรกิจท่องเที่ยว การจัดทำเที่ยว การบริการสำรอง และกิจกรรมที่เกี่ยวข้อง	2	100.0	-	-	2	100.0	2	100.0	-	-	-	-	2	100.0	-	-	-	-	Travel agency, tour operator, reservation service and related activities
80	การบริการรักษาความปลอดภัยและการสืบสวน	19	100.0	6	32.5	13	67.5	7	36.8	-	-	-	-	7	36.0	-	-	-	-	Security and investigation activities
81	กิจกรรมการก่อสร้างพาณิชย์ อาคารและภูมิทัศน์	23	100.0	3	11.6	20	88.4	16	71.0	-	-	4	18.8	1	4.4	-	-	1	4.4	Services to buildings and landscape activities

ตาราง 2 จำนวนและร้อยละของแนวทางแก้ไขปัญหาของสถานประกอบการที่ได้รับผลกระทบจากการแพร่ระบาดของโรคติดเชื้อไวรัสโควิด 19 จำนวนตามหมวดธุรกิจ

TABLE 2 NUMBER AND PERCENTAGE OF SOLVING PROBLEMS OF BUSINESS ESTABLISHMENTS AFFECTED BY THE EPIDEMIC SITUATION OF COVID-19 BY DIVISION OF BUSINESS INDUSTRY

รหัส Code	หมวดหมู่ธุรกิจ	จำนวนสถานประกอบการ Number of establishments		ผลกระทบ Affected		หยุดกิจการ Suspend business		ปรับตัวไม่ทัน Adjust to business		ปรับรูปแบบ Adjust the form		ปรับรูปแบบการจ้างงาน Adjust the form of hiring workers		ปรับเปลี่ยน Modify the working style		อื่นๆ Others			
		รวม Total	ไม่ได้รับ NO	ได้รับ Yes	จำนวน Number	ร้อยละ %	จำนวน Number	ร้อยละ %	จำนวน Number	ร้อยละ %	จำนวน Number	ร้อยละ %	จำนวน Number	ร้อยละ %	จำนวน Number	ร้อยละ %	จำนวน Number	ร้อยละ %	
82	การบริการด้านการเงินและสนับสนุนการดำเนินงานของสำนักงาน และกิจกรรมอื่นๆ ที่สนับสนุนทางธุรกิจ	182	100.0	131	71.8	51	28.2	47	25.0	25	13.9	11	6.0	8	4.4	3	1.7	2	1.1
90	กิจกรรมการเช่าหรือการเช่าซื้อและซ่อมแซม	13	100.0	-	-	13	100.0	13	100.0	-	-	-	-	10	76.9	-	-	-	-
92	กิจกรรมการขนส่งและการส่งต่อ	51	100.0	38	75.0	13	25.0	13	25.0	-	-	-	-	-	-	-	-	-	-
93	กิจกรรมด้านการศึกษา ความบันเทิง และการนันทนาการ	90	100.0	-	-	90	100.0	75	83.3	-	-	16	17.8	3	3.3	3	3.3	-	-
95	การซ่อมคอมพิวเตอร์และของใช้ส่วนบุคคล และของใช้ในครัวเรือน	229	100.0	40	17.4	189	82.6	152	66.2	27	11.6	33	14.2	63	27.3	-	-	-	-
96	กิจกรรมบริการส่วนบุคคลอื่นๆ	1509	100.0	205	13.6	1304	86.4	746	49.5	-	-	569	37.7	29	1.9	11	0.7	-	-

หมายเหตุ : ตอบไม่มากกว่า 1 ข้อ Note: More than one answer
 ที่มา : สำนักสำรวจและอุตสาหกรรม พ.ศ. 2565 (ธุรกิจทางการค้าและบริการ) จังหวัดเชียงใหม่ สำนักงานสถิติแห่งชาติ กระทรวงดิจิทัลเพื่อเศรษฐกิจและสังคม
 Source : The 2022 Business and Industrial Census (Trade and Services Industry) Chiangmai Province, National Statistical Office, Ministry of Digital Economy and Society.

ตาราง 3 จำนวนและร้อยละของกิจการที่ฟื้นตัวของการประกอบกิจการโดยเปรียบเทียบส่วนรายรับในปี 2562 (ปีก่อนเกิดสถานการณ์โรคติดเชื้อไวรัสโคโรนา 19) จำนวนตามหมวดอุตสาหกรรม
 TABLE 3 NUMBER AND PERCENTAGE OF ENTERPRISES BY COMPARING THE REVENUE RATIO IN 2022 WITH THE REVENUE RATIO IN 2019 (BEFORE THE COVID-19 SITUATION) BY DIVISION OF BUSINESS INDUSTRY

รหัส Code	หมวดย่อยธุรกิจ	จำนวนสถานประกอบการ		ยังหดตัว		อยู่ในระดับทรงตัว		เริ่มฟื้นหรือขยายตัวบ้างแล้ว		ขยายตัวได้ดี		Division of business industry	
		จำนวน Number	ร้อยละ %	จำนวน Number	ร้อยละ %	จำนวน Number	ร้อยละ %	จำนวน Number	ร้อยละ %	จำนวน Number	ร้อยละ %		
	รวม	23,416	100.0	2,926	12.5	7,040	30.1	12,164	52.0	1,094	4.7	193	0.8
45	การขายส่งและการขายปลีก การซ่อมยานยนต์ และจักรยานยนต์	2,229	100.0	147	6.6	1,071	48.1	803	36.0	208	9.3	-	-
46	การขายส่ง (ยกเว้นยานยนต์และจักรยานยนต์)	1,713	100.0	133	7.8	662	38.7	841	49.1	70	4.1	7	0.4
47	การขายปลีก (ยกเว้นยานยนต์และจักรยานยนต์)	11,211	100.0	632	5.6	2,131	19.0	7,912	70.6	385	3.4	151	1.4
55	ที่พักแรม	117	100.0	47	39.9	42	36.0	20	16.7	9	7.4	-	-
56	การบริการอาหารและเครื่องดื่ม	4,030	100.0	1,139	28.3	2,284	56.7	592	14.7	15	0.4	-	-
59	การผลิตภาพยนตร์ วิทยุทัศน์ และรายการโทรทัศน์ การบันทึกเสียงลงบนสื่อ และการจัดพิมพ์จำหน่ายหรือเผยแพร่ดนตรี	1	100.0	1	100.0	-	-	-	-	-	-	-	-
60	การจัดส่งรายการและภาพกระจายเสียง	6	100.0	-	-	-	-	6	100.0	-	-	-	-
62	การจัดทำโปรแกรมคอมพิวเตอร์ การให้บริการที่เกี่ยวข้องเกี่ยวกับคอมพิวเตอร์ และกิจกรรมที่เกี่ยวข้อง	10	100.0	1	10.0	3	25.0	5	45.0	-	-	2	20.0
63	การบริการสารสนเทศ	2	100.0	-	-	2	100.0	-	-	-	-	-	-
68	กิจกรรมส่งเสริมทรัพย์สิน	1,617	100.0	49	3.0	384	23.7	881	54.5	304	18.8	-	-
69	กิจกรรมทางกฎหมายและการบัญชี	56	100.0	-	-	12	21.4	41	73.2	3	5.4	-	-
70	กิจกรรมก่อสร้างโรงงานใหญ่และการบริการให้คำปรึกษาด้านการบริหารจัดการ	11	100.0	-	-	-	-	11	100.0	-	-	-	-
71	กิจกรรมด้านสถาปัตยกรรมและวิศวกรรม	51	100.0	3	5.9	12	23.9	34	67.3	2	2.9	-	-
72	การวิจัยและพัฒนาเชิงวิทยาศาสตร์	1	100.0	-	-	-	-	1	100.0	-	-	-	-
73	การโฆษณาและการจัดตลาด	63	100.0	11	17.5	-	-	27	42.1	26	40.5	-	-
74	กิจกรรมทางวิชาชีพ วิทยาศาสตร์ และเทคนิคอื่นๆ	73	100.0	25	34.7	43	58.5	4	5.5	1	1.4	-	-
77	กิจกรรมการให้เช่า	38	100.0	11	29.0	10	25.0	11	27.6	7	18.4	-	-
78	กิจกรรมการจ้างงาน	69	100.0	7	10.6	10	15.0	26	38.2	25	36.2	-	-
79	กิจกรรมของตัวแทนธุรกิจท่องเที่ยว การจัดงาน การบริการสำรอง และกิจกรรมที่เกี่ยวข้อง	2	100.0	-	-	-	-	-	-	2	100.0	-	-
80	การบริการรักษาความปลอดภัยและการสืบสวน	19	100.0	6	31.6	-	-	13	68.4	-	-	-	-
81	กิจกรรมการบริการสำหรับอาคารและภูมิทัศน์	23	100.0	-	-	13	54.4	9	39.9	1	5.8	-	-
82	การบริหารด้านบริหารและสนับสนุนการดำเนินงานของสำนักงาน และกิจกรรมอื่นๆ ที่สนับสนุนทางธุรกิจ	182	100.0	75	41.2	63	34.4	40	22.2	4	2.2	-	-
90	กิจกรรมการสร้างสื่อบันเทิงและความบันเทิง	13	100.0	10	76.9	3	23.1	-	-	-	-	-	-

ตาราง 3 จำนวนและร้อยละของสถานประกอบการโดยเปรียบเทียบสัดส่วนรายรับในปี 2562 (ปีก่อนเกิดสถานการณ์โรคติดเชื้อไวรัสโคโรนา 19) จำนวนตามหมวดย่อยธุรกิจ
TABLE 3 NUMBER AND PERCENTAGE OF THE RECOVERY OF ENTERPRISES BY COMPARING THE REVENUE RATIO IN 2022 WITH THE REVENUE IN 2019 (BEFORE THE COVID-19 SITUATION) BY DIVISION OF BUSINESS INDUSTRY

รหัส Code	หมวดย่อยธุรกิจ	จำนวนสถานประกอบการ		ยังหดตัวมาก		ยังหดตัว		อยู่ในระดับทรงตัว		เริ่มฟื้นหรือขยายตัวบ้างแล้ว		ขยายตัวได้ดี		Division of business industry
		จำนวน Number	ร้อยละ %	จำนวน Number	ร้อยละ %	จำนวน Number	ร้อยละ %	จำนวน Number	ร้อยละ %	จำนวน Number	ร้อยละ %	จำนวน Number	ร้อยละ %	
92	กิจกรรมการพนันและการเสี่ยงโชค	51	100.0	-	-	26	50.0	26	50.0	-	-	-	-	Gambling and betting activities
93	กิจกรรมด้านการศึกษา ความบันเทิง และการนันทนาการ	90	100.0	2	2.2	17	18.9	71	78.9	-	-	-	-	Sports activities and amusement and recreation activities
95	การซ่อมคอมพิวเตอร์และของใช้ส่วนบุคคล และของใช้ในครัวเรือน	229	100.0	38	16.7	75	32.9	81	35.3	2	0.9	33	14.2	Repair of computers and personal and household goods
96	กิจกรรมบริการส่วนบุคคลอื่นๆ	1,509	100.0	588	39.0	179	11.8	711	47.1	31	2.1	-	-	Other personal service activities

ที่มา : สำนักข้อมูลและอุตสาหกรรม พ.ศ. 2565 (ธุรกิจทางการบริการ กิจหวัดและเชิงพาณิชย์ สำนักงานสถิติแห่งชาติ กระทรวงดิจิทัลเพื่อเศรษฐกิจและสังคม)

Source : The 2022 Business and Industrial Census (Trade and Services Industry) Chachoengsao Province, National Statistical Office, Ministry of Digital Economy and Society.

ตาราง 4 จำนวนและร้อยละผู้ประกอบการที่ไม่สามารถฟื้นตัวของการ จำนวนตามหมวดอุตสาหกรรม
TABLE 4 NUMBER AND PERCENTAGE OBSTACLE OF ESTABLISHMENT RECOVERY BY DIVISION OF BUSINESS INDUSTRY

รหัส Code	จำนวนสถาน- ประกอบกร Number of establishments	การฟื้นตัวของสถานประกอบการถูกจัดเป็นเพียงส่วนน้อย												อุปสรรคที่ทำให้ไม่สามารถฟื้นตัว Obstacle of establishment recuperation											
		ในปี 2565กับรายชื่ในปี 2562 (ปีของเกิดสถานการณ์โรคติดเชื้อไวรัสโคโรนา 19) The recovery of enterprises by comparing the revenue ratio in 2022 with the revenue in 2019 (before the Covid-19 situation)						การขนส่ง/ การเดินทาง ไม่กลับสู่ระดับเดิม Transport/travel has not returned to normal						ขาดแคลนแรงงาน จากประเทศอื่น ๆ (Diversification) The customer has an order from another country						อุปสรรคที่มีผลต่อการ ฟื้นตัวของ ธุรกิจ Obstacle of business recuperation					
		จำนวน Number	ร้อยละ %	จำนวน Number	ร้อยละ %	จำนวน Number	ร้อยละ %	จำนวน Number	ร้อยละ %	จำนวน Number	ร้อยละ %	จำนวน Number	ร้อยละ %	จำนวน Number	ร้อยละ %	จำนวน Number	ร้อยละ %	จำนวน Number	ร้อยละ %	จำนวน Number	ร้อยละ %	จำนวน Number	ร้อยละ %		
	รวม	9,965	100.0	2,926	29.4	7,040	70.6	9,708	97.4	470	4.7	129	1.3	167	1.7	4,220	42.4	3,068	30.8	69	0.7	Total			
45	การขนส่งและการขายปลีก การซ่อมยานยนต์ และจักรยานยนต์	2,229	100.0	1,218	54.7	1,011	87.9	1,172	96.2	20	1.6	6	0.5	12	1.0	557	45.7	254	20.9	2	0.2	Wholesale and retail trade, repair of motor vehicles and motorcycles			
46	การขายส่ง (ยกเว้นยานยนต์และจักรยานยนต์)	1,713	100.0	795	46.4	1,333	16.7	662	83.3	107	13.5	21	2.7	10	1.3	343	43.1	263	33.0	37	4.6	Wholesale trade (except of motor vehicles and motorcycles)			
47	การขายปลีก (ยกเว้นยานยนต์และจักรยานยนต์)	11,211	100.0	2,763	24.7	632	22.9	2,131	77.1	284	10.3	66	2.4	92	3.3	667	24.1	502	18.2	2	0.1	Retail trade (except of motor vehicles and motorcycles)			
55	ที่พักแรม	117	100.0	89	75.9	47	52.6	42	47.4	2	1.7	2	1.7	2	1.7	46	51.8	39	44.5	2	1.7	Accommodation			
56	การบริหารอาหารและเครื่องดื่ม	4,030	100.0	3,423	84.9	1,139	33.3	2,284	66.7	3,410	99.6	24	0.7	17	0.5	1,640	47.9	1,711	50.0	4	0.1	Food and beverage service activities			
59	การบริการพาหนะ รถจักรยานยนต์ และรายการโทรทัศน์ การบันทึกเสียงและสื่อ และการจัดพิมพ์ทางวิทยุหรือ เผยแพร่ดนตรี	1	100.0	1	100.0	1	100.0	1	100.0	1	100.0	1	100.0	1	100.0	1	100.0	1	100.0	1	100.0	Motion picture, video and television programme production, sound recording and music publishing activities			
60	การจัดส่งรายการและการแพร่ภาพกระจายเสียง	6	100.0	6	100.0	6	100.0	6	100.0	6	100.0	6	100.0	6	100.0	6	100.0	6	100.0	6	100.0	Programming and broadcasting activities			
62	การจัดทำโปรแกรมคอมพิวเตอร์ การให้บริการ เกี่ยวกับคอมพิวเตอร์ และกิจกรรมที่เกี่ยวข้อง	10	100.0	4	35.0	1	28.6	3	71.4	4	100.0	4	100.0	4	100.0	4	100.0	4	100.0	4	100.0	Computer programming, consultancy and related activities			
63	การบริหารสารสนเทศ	2	100.0	2	100.0	2	100.0	2	100.0	2	100.0	2	100.0	2	100.0	2	100.0	2	100.0	2	100.0	Information service activities			
68	กิจกรรมอสังหาริมทรัพย์	1,617	100.0	432	26.7	49	11.2	384	88.8	404	93.5	3	0.7	26	6.0	44	10.2	60	13.9	9	2.1	Real estate activities			
69	กิจกรรมทางการเงินและการบัญชี	56	100.0	12	21.4	1	12	100.0	11	91.7	1	100.0	1	100.0	1	100.0	1	100.0	1	100.0	1	100.0	Legal and accounting activities		
70	กิจกรรมของสำนักงานใหญ่และการบริการ ให้คำปรึกษา ด้านการบริหารจัดการ	11	100.0	11	100.0	11	100.0	11	100.0	11	100.0	11	100.0	11	100.0	11	100.0	11	100.0	11	100.0	Activities of head offices, management consultancy activities			
71	กิจกรรมด้านสถาปัตยกรรมและวิศวกรรม	51	100.0	15	29.8	3	19.7	12	80.3	15	100.0	15	100.0	15	100.0	15	100.0	15	100.0	15	100.0	Architectural and engineering activities; technical testing and analysis			
72	รวมถึงการทดสอบและการวิเคราะห์ทางสถิติ	1	100.0	1	100.0	1	100.0	1	100.0	1	100.0	1	100.0	1	100.0	1	100.0	1	100.0	1	100.0	Scientific research and development			
73	การโฆษณาและการวิจัยตลาด	63	100.0	11	17.5	11	100.0	11	100.0	11	100.0	11	100.0	11	100.0	11	100.0	11	100.0	11	100.0	Advertising and market research			
74	กิจกรรมทางวิชาชีพ วิทยาศาสตร์ และเทคโนโลยีอื่น ๆ	73	100.0	68	93.2	25	37.3	43	62.8	68	100.0	20	29.9	10	14.6	44	64.2	44	64.2	44	64.2	Other professional, scientific and technical activities			
77	กิจกรรมการให้เช่า	38	100.0	21	54.0	11	53.7	10	46.3	7	31.7	10	48.8	3	14.6	2	9.8	3	12.2	3	12.2	Rental and leasing activities			
78	กิจกรรมการจ้างงาน	69	100.0	18	25.6	7	41.5	10	58.5	16	88.7	2	11.3	2	11.3	1	5.7	1	5.7	1	5.7	Employment activities			
79	กิจกรรมของตัวแทนผู้จองเที่ยว การจำหน่ายเที่ยว การบริการสำรอง และกิจกรรมที่เกี่ยวข้อง	2	100.0	2	100.0	2	100.0	2	100.0	2	100.0	2	100.0	2	100.0	2	100.0	2	100.0	2	100.0	Travel agency, tour operator, reservation service and related activities			
80	การบริการรักษาความปลอดภัยและการสืบสวน	19	100.0	6	31.6	6	100.0	6	100.0	6	100.0	6	100.0	6	100.0	6	100.0	6	100.0	6	100.0	Security and investigation activities			
81	กิจกรรมการบริการสำหรับอาคารและภูมิทัศน์	23	100.0	13	54.4	1	13	100.0	12	92.0	1	8.0	1	8.0	1	8.0	1	8.0	2	16.0	2	16.0	Services to buildings and landscape activities		

ตาราง 4 จำนวนและร้อยละอุปสรรคที่ทำให้ไม่สามารถฟื้นตัวสถานประกอบการ จำนวนตามหมวดอุตสาหกรรม (ต่อ)
TABLE 4 NUMBER AND PERCENTAGE OBSTACLE OF ESTABLISHMENT RECUPERATION BY DIVISION OF BUSINESS INDUSTRY (Cont'd)

รหัส Code	หมวดอุตสาหกรรม Number of establishments	อุปสรรคที่ทำให้ไม่สามารถฟื้นตัว Obstacle of establishment recuperation																						
		จำนวน Number	ร้อยละ %	การฟื้นตัวของสถานประกอบการเมื่อเทียบกับปีก่อนระบาด The recovery of enterprises by comparing the revenue ratio in 2022 with the revenue in 2019 (before the Covid-19 situation)		กำลังซื้อลดลง อำนาจซื้อ Purchasing power remains weak		การเดินทาง/ การเดินทางไกล ไม่กลับสู่ระดับปกติ Transport/travel has not returned to normal		ขาดแคลนแรงงาน Labor shortage		อุปสงค์ไม่กลับคืน จากประเภทอื่น ๆ (Diversification) The customer has an order from another county		พฤติกรรม ของผู้บริโภค เปลี่ยนแปลง Consumer behavior changes		มาตรการ ภาครัฐ Government measures		อื่น ๆ Others						
				จำนวน Number	ร้อยละ %	จำนวน Number	ร้อยละ %	จำนวน Number	ร้อยละ %	จำนวน Number	ร้อยละ %	จำนวน Number	ร้อยละ %	จำนวน Number	ร้อยละ %	จำนวน Number	ร้อยละ %	จำนวน Number	ร้อยละ %	จำนวน Number	ร้อยละ %			
82	การบริการด้านการเงินและสินเชื่อ ของสำนักงานและกิจการอื่นๆ ที่สนับสนุนทางธุรกิจ กิจการบริการสร้างสรรค์ศิลปะและวัฒนธรรม กิจการด้านการศึกษา วัฒนธรรม กีฬา และการนันทนาการ การซ่อมแซมรถยนต์และเครื่องบิน และของใช้ในครัวเรือน กิจการบริการส่วนบุคคลอื่นๆ	182 13 90 229 1,509	100.0 100.0 100.0 100.0 100.0	138 10 19 114 767	45.5 23.1 89.5 66.3 76.7	63 3 17 75 179	54.5 76.9 10.5 33.7 50.8	75 10 2 38 588	75 76.9 10.5 49.7 58.8	- - - 1 -	0.9 0.9 0.9	1 0.9	1 0.9	13 11.7	11.7	75 66.3	75 66.3	3 2.6	3 2.6	- - - 13 56	- - - 13 7.3	- - - 13 7.3	11.7 - - - -	Office administrative, office support and other business support activities Creative, arts and entertainment activities Sports activities and amusement and recreation activities Repair of computers and personal and household goods Other personal service activities

หมายเหตุ : ตอบได้มากกว่า 1 ข้อ Note : More than one answer

ที่มา : สำนักข้อมูลเศรษฐกิจและการพาณิชย์ สำนักงานสถิติแห่งชาติ กระทรวงดิจิทัลเพื่อเศรษฐกิจและสังคม

Source : The 2022 Business and Industrial Census (Trade and Services Industry) Chaichoensoo Province, National Statistical Office, Ministry of Digital Economy and Society.

ตาราง 5 จำนวนและร้อยละความช่วยเหลือจากรัฐบาลในสถานการณ์แพร่ระบาดของโรคติดเชื้อไวรัสโคโรนา 2019 จำนวนตามหมวดย่อยธุรกิจ

TABLE 5 NUMBER AND PERCENTAGE GOVERNMENT ASSISTANCE IN THE SPREAD OF THE COVID-19 DISEASE BY DIVISION OF BUSINESS INDUSTRY

รหัส Code	หมวดย่อยธุรกิจ	จำนวนสถาน- ประกอบการ Number of establishments		ความช่วยเหลือจากรัฐบาลในสถานการณ์การแพร่ ระบาดของโรคติดเชื้อไวรัสโคโรนา 2019 เพียงพอหรือไม่ Government assistance in the spread of the COVID-19 disease		Division of business industry
		จำนวน Number	ร้อยละ %	ไม่เพียงพอ Not enough	เพียงพอ Enough	
		จำนวน Number	ร้อยละ %	จำนวน Number	ร้อยละ %	Total
	รวม	23,416	100.0	4,446	19.0	18,970 81.0
45	การขายส่งและการขายปลีก การซ่อมยานยนต์ และจักรยานยนต์	2,229	100.0	396	17.8	1,833 Wholesale and retail trade; repair of motor vehicles and motorcycles
46	การขายส่ง (ยกเว้นยานยนต์และจักรยานยนต์)	1,713	100.0	331	19.3	1,382 Wholesale trade (except of motor vehicles and motorcycles)
47	การขายปลีก (ยกเว้นยานยนต์และจักรยานยนต์)	11,211	100.0	1,778	15.9	9,433 Retail trade (except of motor vehicles and motorcycles)
55	ที่พักแรม	117	100.0	48	41.1	69 Accommodation
56	การบริการอาหารและเครื่องดื่ม	4,030	100.0	656	16.3	3,374 Food and beverage service activities
59	การผลิตภาพยนตร์ วิดีทัศน์ และรายการโทรทัศน์ การบันทึกเสียงลงหนังสือ และการจัดพิมพ์จำหน่ายหรือ เผยแพร่ดนตรี	1	100.0	-	-	1 100.0 Motion picture, video and television programme production, sound recording and music publishing activities
60	การจัดส่งรายการและการแพร่ภาพกระจายเสียง	6	100.0	-	-	6 100.0 Programming and broadcasting activities
62	การจัดทำโปรแกรมคอมพิวเตอร์ การให้คำปรึกษา เกี่ยวกับคอมพิวเตอร์ และกิจกรรมที่เกี่ยวข้อง	10	100.0	2	20.0	8 80.0 Computer programming, consultancy and related activities
63	การบริการสารสนเทศ	2	100.0	-	-	2 100.0 Information service activities
68	กิจกรรมอสังหาริมทรัพย์	1,617	100.0	868	53.7	749 46.3 Real estate activities
69	กิจกรรมทางกฎหมายและการบัญชี	56	100.0	31	55.4	25 44.6 Legal and accounting activities
70	กิจกรรมของสำนักงานใหญ่และการบริการ ให้คำปรึกษาด้านการบริหารจัดการ	11	100.0	-	-	11 100.0 Activities of head offices; management consultancy activities
71	กิจกรรมด้านสถาปัตยกรรมและวิศวกรรม รวมถึงการทดสอบและการวิเคราะห์ทางเทคนิค	51	100.0	12	23.5	39 76.5 Architectural and engineering activities; technical testing and analysis

ตาราง 5 จำนวนและร้อยละความช่วยเหลือจากรัฐบาลในสถานการณ์แพร่ระบาดของโรคติดเชื้อไวรัสโคโรนา 2019 จำนวนตามหมวดย่อยธุรกิจ (ต่อ)

TABLE 5 NUMBER AND PERCENTAGE GOVERNMENT ASSISTANCE IN THE SPREAD OF THE COVID-19 DISEASE BY DIVISION OF BUSINESS INDUSTRY (Cont'd.)

รหัส Code	หมวดย่อยธุรกิจ	จำนวนสถาน- ประกอบการ Number of establishments	ความช่วยเหลือจากรัฐบาลในสถานการณ์การแพร่ ระบาดของโรคติดเชื้อไวรัสโคโรนา 2019 เพียงพอหรือไม่ Government assistance in the spread of the COVID-19 disease				Division of business industry	
			ไม่เพียงพอ Not enough		เพียงพอ Enough			
			จำนวน Number	ร้อยละ %	จำนวน Number	ร้อยละ %		
72	การวิจัยและพัฒนาเชิงวิทยาศาสตร์	1	100.0	-	-	1	100.0	Scientific research and development
73	การโฆษณาและการวิจัยตลาด	63	100.0	26	40.5	38	59.5	Advertising and market research
74	กิจกรรมทางวิชาชีพ วิทยาศาสตร์ และเทคนิคอื่นๆ	73	100.0	20	27.9	53	72.2	Other professional, scientific and technical activities
77	กิจกรรมการให้เช่า	38	100.0	5	13.2	33	86.8	Rental and leasing activities
78	กิจกรรมการจ้างงาน	69	100.0	2	2.9	67	97.1	Employment activities
79	กิจกรรมของตัวแทนธุรกิจท่องเที่ยว การจัดงานเที่ยว การบริการสำรอง และกิจกรรมที่เกี่ยวข้อง	2	100.0	-	-	2	100.0	Travel agency, tour operator, reservation service and related activities
80	การบริการรักษาความปลอดภัยและการสืบสวน	19	100.0	6	31.6	13	68.4	Security and investigation activities
81	กิจกรรมการบริการสำหรับอาคารและภูมิทัศน์	23	100.0	-	-	23	100.0	Services to buildings and landscape activities
82	การบริหารจัดการบริหารและสนับสนุนการดำเนินงาน ของสำนักงาน และกิจกรรมอื่นๆ ที่สนับสนุนทางธุรกิจ	182	100.0	11	6.0	171	94.0	Office administrative, office support and other business support activities
90	กิจกรรมการสร้างสื่อบันเทิงและความบันเทิง	13	100.0	10	76.9	3	23.1	Creative, arts and entertainment activities
92	กิจกรรมการพนันและการเสี่ยงโชค	51	100.0	26	50.0	26	50.0	Gambling and betting activities
93	กิจกรรมด้านการศึกษา ความบันเทิง และการนันทนาการ	90	100.0	2	2.2	88	97.8	Sports activities and amusement and recreation activities
95	การซ่อมคอมพิวเตอร์และของใช้ส่วนบุคคล และของใช้ในครัวเรือน	229	100.0	86	37.6	143	62.4	Repair of computers and personal and household goods
96	กิจกรรมบริการส่วนบุคคลอื่นๆ	1,509	100.0	130	8.6	1,379	91.4	Other personal service activities

ที่มา : สำนักงานสถิติแห่งชาติ กระทรวงดิจิทัลเพื่อเศรษฐกิจและสังคม

Source : The 2022 Business and Industrial Census (Trade and Services Industry) Chachoengsao Province, National Statistical Office, Ministry of Digital Economy and Society.

ภาคผนวก ข

แผนการเลือกตัวอย่างและวิธีการประมาณผล

โครงการสำมะโนธุรกิจและอุตสาหกรรม พ.ศ. 2565 : ธุรกิจทางการค้าและธุรกิจทางการบริการ

จังหวัดฉะเชิงเทรา

แผนการเลือกตัวอย่าง

1. สถานประกอบการที่มีจำนวนคนทำงาน 1-10 คน

แผนการสุ่มตัวอย่างที่ใช้เป็นแบบ Stratified Systematic Sampling โดยมีประเภทมาตรฐานอุตสาหกรรม (ประเทศไทย) ปี 2552 (Thailand Standard Industrial Classification: TSIC 2009) ในระดับกิจกรรมเป็นสตราตัม ขนาดของสถานประกอบการเป็นสตราตัมย่อย และสถานประกอบการเป็นหน่วยตัวอย่าง

1.1 การจัดสตราตัม

ประเภทมาตรฐานอุตสาหกรรม (ประเทศไทย) ปี 2552 (Thailand Standard Industrial Classification: TSIC 2009) ในระดับกิจกรรมเป็นสตราตัม ซึ่งมีทั้งสิ้น 309 สตราตัม และในแต่ละประเภทของกิจกรรมได้จำแนกสถานประกอบการตามขนาดของสถานประกอบการ ซึ่งวัดด้วยจำนวนคนทำงานออกเป็น 2 ขนาด หรือ 2 สตราตัมย่อยดังนี้

ขนาดของสถานประกอบการ	1	2
จำนวนคนทำงาน	1-5	6-10

1.2 การเลือกตัวอย่าง

ได้ทำการเลือกสถานประกอบการตัวอย่างในแต่ละสตราตัม และสตราตัมย่อย อย่างอิสระต่อกัน ด้วยวิธีการเลือกตัวอย่างแบบมีระบบ ได้จำนวนสถานประกอบการตัวอย่างทั้งสิ้น 982 แห่ง จากทั้งสิ้น 23,491 แห่ง

2. สถานประกอบการที่มีจำนวนคนทำงานตั้งแต่ 11 คนขึ้นไป

กำหนดให้ทุกสถานประกอบการเป็นหน่วยตัวอย่าง โดยให้ทำการเจนนับสถานประกอบการทุกแห่งจำนวนทั้งสิ้น 997 แห่ง โดยได้แบ่งสถานประกอบการตามขนาดของสถานประกอบการ ซึ่งวัดด้วยจำนวนคนทำงานออกเป็น 10 ขนาด ดังนี้

ขนาดของสถานประกอบการ	3	4	5	6	7	8	9	10	11	12
จำนวนคนทำงาน	11-15	16-20	21-25	26-30	31-50	51-100	101-200	201-500	501-1,000	>1,000

3. สรุป จำนวนสถานประกอบการที่ต้องเจนนับมีทั้งสิ้น 1,979 แห่ง

โครงการสำมะโนธุรกิจและอุตสาหกรรม พ.ศ. 2565 : ธุรกิจทางการค้าและธุรกิจทางการบริการ

วิธีการประมาณผล ระดับจังหวัด

การเสนอผลการสำรวจ ได้เสนอผลในระดับจังหวัด โดยจำแนกตามการประกอบกิจกรรมทางเศรษฐกิจตามการจัดประเภทมาตรฐานอุตสาหกรรมประเทศไทย ปี 2552 (Thailand Standard Industrial Classification: TSIC 2009) ในระดับหมวดย่อย และขนาดของสถานประกอบการ ซึ่งวัดด้วยจำนวนคนทำงาน 8 ขนาด (จากขนาดย่อยของสถานประกอบการ 12 ขนาด) ดังนี้

ขนาดของสถานประกอบการ	1	2	3	4	5	6	7	8
จำนวนคนทำงาน	1-5	6-10	11-15	16-25	26-30	31-50	51-200	> 200

ในการประมาณค่า กำหนดให้

$q = 1, 2, 3, \dots, n'_{jklmp}$ (สถานประกอบการตัวอย่าง)

$p = 1, 2, 3, \dots, 12$ (ขนาดย่อยของสถานประกอบการ)

$m = 1, 2, 3, \dots, 309$ (กิจกรรม)

$l = 1, 2, 3, \dots, 124$ (หมู่ย่อย)

$k = 1, 2, 3, \dots, 75$ (หมู่ใหญ่)

$j = 1, 2, 3, \dots, 27$ (หมวดย่อย)

1. การประมาณค่ายอดรวม

1.1 สูตรการประมาณค่ายอดรวมของลักษณะที่ต้องการศึกษา X สำหรับสถานประกอบการที่มีขนาดย่อยของสถานประกอบการ p หมวดย่อย j คือ

$$\hat{X}'_{jp} = \sum_{k=1}^{75} \sum_{l=1}^{124} \sum_{m=1}^{309} \hat{X}'_{jklmp}$$

โดยที่

\hat{X}'_{jklmp} คือ ค่าประมาณยอดรวมของลักษณะที่ต้องการศึกษา X สำหรับสถานประกอบการที่มีขนาดย่อยของสถานประกอบการ p กิจกรรม m หมู่ย่อย l หมู่ใหญ่ k หมวดย่อย j ซึ่ง

$$\hat{X}'_{jklmp} = w_{jklmp} \sum_{q=1}^{n_{jklmp}} x_{jklmpq}$$

x_{jklmpq} คือ ค่าของลักษณะที่ต้องการศึกษา X ของสถานประกอบการตัวอย่าง q ขนาดย่อยของสถานประกอบการ p กิจกรรม m หมู่ย่อย l หมู่ใหญ่ k หมวดย่อย j

w_{jklmp} คือ ค่าถ่วงน้ำหนักสำหรับสถานประกอบการที่มีขนาดย่อยของสถานประกอบการ p กิจกรรม m หมู่ย่อย l หมู่ใหญ่ k หมวดย่อย j

$$w_{jklmp} = \frac{N_{jklmp}}{n_{jklmp}}$$

N_{jklmp} คือ จำนวนสถานประกอบการทั้งสิ้น สำหรับสถานประกอบการที่มีขนาดย่อยของสถานประกอบการ p กิจกรรม m หมู่ย่อย l หมู่ใหญ่ k หมวดย่อย j

n_{jklmp} คือ จำนวนสถานประกอบการที่แจ่งนับได้ทั้งสิ้น สำหรับสถานประกอบการที่มีขนาดย่อยของสถานประกอบการ p กิจกรรม m หมู่ย่อย l หมู่ใหญ่ k หมวดย่อย j

1.2 สูตรการประมาณค่ายอดรวมของลักษณะที่ต้องการศึกษา X สำหรับสถานประกอบการในหมวดย่อย j ของแต่ละขนาดของสถานประกอบการที่ต้องการนำผลเสนอ จำนวน 8 ขนาด คือ

ขนาดของสถานประกอบการ	ค่าประมาณยอดรวม
1-5 คน ($p=1$)	$\hat{X}_{j1} = \hat{X}'_{j1}$
6-10 คน ($p=2$)	$\hat{X}_{j2} = \hat{X}'_{j2}$
11-15 คน ($p=3$)	$\hat{X}_{j3} = \hat{X}'_{j3}$
16-25 คน ($p=4,5$)	$\hat{X}_{j4} = \sum_{p=4}^5 \hat{X}'_{jp}$
26-30 คน ($p=6$)	$\hat{X}_{j5} = \hat{X}'_{j6}$
31-50 คน ($p=7$)	$\hat{X}_{j6} = \hat{X}'_{j7}$
51-200 คน ($p=8,9$)	$\hat{X}_{j7} = \sum_{p=8}^9 \hat{X}'_{jp}$
>200 คน ($p=10,11,12$)	$\hat{X}_{j8} = \sum_{p=10}^{12} \hat{X}'_{jp}$

2. การประมาณค่าความแปรปรวนของยอดรวม

สูตรการประมาณค่าความแปรปรวนของค่าประมาณยอดรวมของลักษณะที่ต้องการศึกษา X สำหรับสถานประกอบการที่มีจำนวนคนทำงาน 1 – 10 คน ($p=1, 2$) ขนาดย่อยของสถานประกอบการ p หมวดย่อย j คือ

$$V(\hat{X}'_{jp}) = \sum_{k=1}^{75} \sum_{l=1}^{124} \sum_{m=1}^{309} V(\hat{X}'_{jklmp})$$

โดยที่

$V(\hat{X}'_{jklmp})$ คือ ค่าประมาณความแปรปรวนของค่าประมาณยอดรวมของลักษณะที่ต้องการศึกษา X สำหรับสถานประกอบการที่มีขนาดย่อยของสถานประกอบการ p กิจกรรม m หมู่ย่อย l หมู่ใหญ่ k หมวดย่อย j ซึ่ง

$$V(\hat{X}'_{jklmp}) = N'_{jklmp}(N'_{jklmp} - n'_{jklmp}) \frac{S^2_{jklmp}}{n'_{jklmp}}$$

และ

$$S^2_{jklmp} = \frac{1}{n'_{jklmp} - 1} \left[\sum_{q=1}^{n'_{jklmp}} x^2_{jklmpq} - \frac{(\sum_{q=1}^{n'_{jklmp}} x_{jklmpq})^2}{n'_{jklmp}} \right]$$

3. การประมาณค่าสัมประสิทธิ์การแปรผันของค่าประมาณยอดรวม

สูตรการประมาณค่าสัมประสิทธิ์การแปรผันของค่าประมาณยอดรวมของลักษณะที่ต้องการศึกษา X สำหรับสถานประกอบการที่มีจำนวนคนทำงาน 1 – 10 คน ($p=1, 2$) ขนาดย่อยของสถานประกอบการ p หมวดย่อย j

$$cv(\hat{X}'_{jp}) = \sqrt{\frac{V(\hat{X}'_{jp})}{\hat{X}'_{jp}}}$$

ตาราง 1 ค่า C.V. ของคนทำงาน ลูกจ้าง ค่าตอบแทนแรงงาน รายได้จากการทำงาน ค่าใช้จ่ายชั้นกลาง จำนวนคนหมวดย่อยธุรกิจ

TABLE 1 C.V. of NUMBER OF PERSONS ENGAGED, EMPLOYEES, REMUNERATION, INCOME, INTERMEDIATE CONSUMPTION BY DIVISION OF BUSINESS INDUSTRY

รหัส Code	หมวดย่อยธุรกิจ	จำนวน คนทำงาน Number of persons engaged		ลูกจ้าง Employees		รายได้ จากการดำเนินงาน Income	ค่าใช้จ่าย ชั้นกลาง Intermediate consumption	Division of business industry
		จำนวน Number	ค่าตอบแทน แรงงาน Remuneration	จำนวน Number	ค่าตอบแทน แรงงาน Remuneration			
	รวม							Total
45	การขายส่งและการขายปลีก การซ่อมยานยนต์และจักรยานยนต์	5.68	8.53	*	*	**	**	Wholesale and retail trade; repair of motor vehicles
46	การขายส่ง (ยกเว้นยานยนต์และจักรยานยนต์)	2.20	4.19	**	**	**	**	Wholesale trade (except of motor vehicles and motorcycles)
47	การขายปลีก (ยกเว้นยานยนต์และจักรยานยนต์)	5.92	9.48	**	**	**	**	Retail trade (except of motor vehicles and motorcycles)
55	ที่พักแรม	7.17	9.78	**	**	*	**	Accommodation
56	การบริการอาหารและเครื่องดื่ม	14.11	**	*	*	*	**	Food and beverage service activities
59	การผลิตภาพยนตร์ วีดิทัศน์ และรายการโทรทัศน์ การบันทึกเสียง ลงบนสื่อ และการจัดพิมพ์จำหน่ายหรือเผยแพร่ดนตรี	-	-	-	-	-	-	Motion picture, video and television programme production, Programming and broadcasting activities
60	การจัดส่งรายการและการแพร่ภาพกระจายเสียง	*	*	*	*	*	*	Programming and broadcasting activities
62	การจัดทำโปรแกรมคอมพิวเตอร์ การให้คำปรึกษาเกี่ยวกับ คอมพิวเตอร์ และกิจกรรมที่เกี่ยวข้อง	1.75	2.51	*	*	*	*	Computer programming, consultancy and related activities
63	การบริการสารสนเทศ	*	*	*	*	*	*	Information service activities
68	กิจกรรมอสังหาริมทรัพย์	12.03	**	*	*	**	**	Real estate activities
69	กิจกรรมทางกฎหมายและการบัญชี	4.31	4.35	*	*	*	10.63	Legal and accounting activities
70	กิจกรรมของสำนักงานใหญ่และการบริการให้คำปรึกษาด้านการ บริหารจัดการ	12.80	22.24	*	*	*	*	Activities of head offices; management consultancy activities
71	กิจกรรมด้านสถาปัตยกรรมและวิศวกรรมถึงการทดสอบและ การวิเคราะห์ทางเทคนิค	5.06	6.65	*	*	*	*	Architectural and engineering activities;
72	การวิจัยและพัฒนาเชิงวิทยาศาสตร์	*	*	*	*	*	*	Scientific research and development
73	การโฆษณาและการวิจัยตลาด	14.47	23.65	*	*	*	*	Advertising and market research
74	กิจกรรมทางวิชาชีพ วิทยาศาสตร์ และเทคนิคอื่น ๆ	13.35	8.84	*	*	*	*	Other professional, scientific and technical activities
77	กิจกรรมการให้เช่า	*	*	*	*	*	*	Rental and leasing activities
78	กิจกรรมการจ้างงาน	4.80	4.12	*	*	*	*	Employment activities

ตาราง 1 ค่า C.V. ของคนทำงาน ลูกจ้าง ค่าตอบแทนแรงงาน รายได้จากการทำงาน ค่าใช้จ่ายชั้นกลาง จำแนกตามหมวดย่อยธุรกิจ

TABLE 1 C.V. of NUMBER OF PERSONS ENGAGED, EMPLOYEES, REMUNERATION, INCOME, INTERMEDIATE CONSUMPTION BY DIVISION OF BUSINESS INDUSTRY

รหัส Code	หมวดย่อยธุรกิจ	จำนวน คนทำงาน Number of persons engaged		ลูกจ้าง Employees		รายได้ จากการดำเนินงาน Income		ค่าใช้จ่าย ชั้นกลาง Intermediate consumption	Division of business industry
		จำนวน Number	ค่าตอบแทน แรงงาน Remuneration	จำนวน Number	ค่าตอบแทน แรงงาน Remuneration	จำนวน Number	ค่าตอบแทน แรงงาน Remuneration		
79	กิจกรรมของตัวแทนธุรกิจท่องเที่ยว การจัดหาเที่ยวการบริการ สำรอง และกิจกรรมที่เกี่ยวข้อง	*	*	*	*	*	*	*	Travel agency, tour operator, reservation service
80	การบริการรักษาความปลอดภัยและการสืบสวน	*	*	*	*	*	*	*	Security and investigation activities
81	กิจกรรมการบริการสำหรับอาคารและภูมิทัศน์	1.23	1.75	*	*	*	**	**	Services to buildings and landscape activities
82	การบริการด้านการบริการและสนับสนุนการดำเนินงานของ สำนักงาน และกิจกรรมอื่นๆ ที่สนับสนุนทางธุรกิจ	*	*	*	*	*	*	*	Office administrative, office support
90	กิจกรรมการสร้างสื่อดิจิทัลและความบันเทิง	**	**	**	**	**	**	**	Creative, arts and entertainment activities
92	กิจกรรมการพนันและการเสี่ยงโชค	**	**	**	**	*	**	**	Gambling and betting activities
93	กิจกรรมด้านการศึกษา ความบันเทิง และการนันทนาการ	7.54	29.57	**	**	*	**	**	Sports activities and amusement and recreation activities
95	การซ่อมคอมพิวเตอร์และของใช้ส่วนบุคคลและของใช้ในครัวเรือน	11.53	**	**	**	*	*	*	Repair of computers and personal and household goods
96	กิจกรรมบริการส่วนบุคคลอื่นๆ	7.41	**	*	*	**	**	**	Other personal service activities

* หมายถึง ไม่สามารถคำนวณค่า c.v. ได้ เนื่องจากจำนวนการตอบกลับไม่เพียงพอ

** หมายถึง สามารถคำนวณค่า c.v. ได้ แต่มีค่าสูงเนื่องจากจำนวนการตอบกลับต่ำกว่าขนาดตัวอย่างที่กำหนดค่อนข้างมาก



www.nso.go.th