

สำมะโนธุรกิจและอุตสาหกรรม พ.ศ. 2565
ธุรกิจทางการค้าและธุรกิจทางการบริการ
THE 2022 BUSINESS AND INDUSTRIAL CENSUS
BUSINESS TRADE AND SERVICE

จังหวัดระยอง
RAYONG PROVINCE



สำนักงานสถิติแห่งชาติ

สำนักงานสถิติแห่งชาติ
กระทรวงดิจิทัลเพื่อเศรษฐกิจและสังคม
NATIONAL STATISTICAL OFFICE
MINISTRY OF DIGITAL ECONOMY AND SOCIETY

สำมะโนธุรกิจและอุตสาหกรรม พ.ศ. 2565
(ธุรกิจทางการค้าและธุรกิจทางการบริการ)
จังหวัดระยอง

THE 2022 BUSINESS AND INDUSTRIAL CENSUS
(BUSINESS TRADE AND SERVICES)
RAYONG PROVINCE



สำนักงานสถิติแห่งชาติ
กระทรวงดิจิทัลเพื่อเศรษฐกิจและสังคม
NATIONAL STATISTICAL OFFICE
MINISTRY OF DIGITAL ECONOMY AND SOCIETY

หน่วยงานเจ้าของเรื่อง

สำนักงานสถิติจังหวัดระยอง

โทรศัพท์ 0 3869 4057

โทรสาร 0 3869 4056

ไปรษณีย์อิเล็กทรอนิกส์ : rayong@nso.go.th

หน่วยงานที่เผยแพร่

กองสถิติพยากรณ์

สำนักงานสถิติแห่งชาติ

ศูนย์ราชการเฉลิมพระเกียรติ 80 พรรษาฯ

อาคารรัฐประศาสนภักดี ชั้น 2

ถนนแจ้งวัฒนะ เขตหลักสี่ กรุงเทพฯ 10210

โทรศัพท์ 0 2141 7498

โทรสาร 0 2143 8132

ไปรษณีย์อิเล็กทรอนิกส์ binfopub@nso.go.th

ปีที่จัดพิมพ์ 2566

จัดพิมพ์โดย สำนักงานสถิติจังหวัดระยอง

คำนำ

ภาคการค้า การบริการ และอุตสาหกรรมการผลิตเป็นกิจกรรมทางเศรษฐกิจที่มีความสำคัญ และรับบทบาทเป็นหัวจักรสำคัญในการขับเคลื่อนการเจริญเติบโตทางเศรษฐกิจของประเทศ ทั้งในแง่มูลค่าผลผลิตที่ในแต่ละปีสร้างมูลค่ามากกว่าร้อยละ 50 ของผลิตภัณฑ์มวลรวมในประเทศ (GDP) และก่อให้เกิดการจ้างงานโดยเฉลี่ยไม่ต่ำกว่า 10 ล้านคน แต่ในช่วงระยะเวลา 10 ปีที่ผ่านมาการเติบโตทางเศรษฐกิจของประเทศกลับมีอัตราที่ชะลอตัวลง ส่วนหนึ่งเป็นผลมาจากความสามารถด้านการแข่งขันของผู้ประกอบการที่มีข้อจำกัดในแง่การสร้างมูลค่าเพิ่มที่จะพัฒนาต่อยอดผลิตภัณฑ์ให้มีราคาสูงขึ้น และความเข้มข้นของการใช้เทคโนโลยีและนวัตกรรมใหม่ ๆ ที่เข้ามามีบทบาทมากยิ่งขึ้น นอกจากนี้ ในสถานการณ์ปัจจุบันผู้ประกอบการมีแนวโน้มที่จะต้องเผชิญกับกระแสความท้าทายที่รุนแรงมากยิ่งขึ้น อาทิ ความขัดแย้งทางการค้าโลก และการแพร่ระบาดของโรคติดเชื้อไวรัสโควิด19 เป็นต้น ซึ่งส่งผลให้โครงสร้างทางเศรษฐกิจและสังคมมีการเปลี่ยนแปลงไปจากเดิมอย่างมาก ทุกภาคส่วนที่เกี่ยวข้องจึงต้องเร่งปรับตัว และร่วมมือกันแก้ปัญหาโดยมีความจำเป็นที่จะต้องปรับกฎระเบียบ ปรับโครงสร้างแรงจูงใจ และปรับนโยบายการแข่งขันทางการค้า เพื่อให้ผู้ประกอบการไทยมีความสามารถในการแข่งขันเท่าเทียมต่างประเทศและเติบโตได้ ดังนั้น ข้อมูลสถิติจากสำมะโนธุรกิจและอุตสาหกรรมจึงมีความสำคัญและจำเป็นอย่างยิ่ง เพื่อให้ประเทศมีโครงสร้างพื้นฐานด้านข้อมูลทางเศรษฐกิจสำหรับภาครัฐ และภาคเอกชนใช้เป็นเครื่องมือในการสนับสนุนการกำหนดนโยบาย และวางแผนพัฒนาเศรษฐกิจของประเทศทั้งในระดับประเทศและระดับจังหวัด ตลอดจนยกระดับศักยภาพการเติบโตของเศรษฐกิจไทยได้ในระยะยาว

ในการจัดทำสำมะโนธุรกิจและอุตสาหกรรม พ.ศ. 2565 ได้กำหนดแผนการดำเนินงานเป็น 2 ขั้นตอน คือ ขั้นการเก็บรวบรวมข้อมูลพื้นฐานหรือการนับจุดสถานประกอบการทุกประเภทที่อยู่ในระบบทะเบียนและนอกระบบทะเบียนซึ่งได้ดำเนินการในปี 2564 และขั้นการเก็บรวบรวมข้อมูลรายละเอียดหรือการแจงนับสถานประกอบการที่ได้จากการเก็บรวบรวมข้อมูลพื้นฐาน เฉพาะสถานประกอบการที่ประกอบธุรกิจทางการค้า ธุรกิจทางการบริการ และอุตสาหกรรมการผลิตที่ดำเนินการในปี 2565

สำหรับรายงานฉบับนี้ เป็นรายงานผลในขั้นการเก็บรวบรวมข้อมูลรายละเอียดของสถานประกอบการเฉพาะที่ประกอบธุรกิจทางการค้า และธุรกิจทางการบริการที่มีคนทำงานตั้งแต่ 1 คนขึ้นไป ตามการจัดประเภทมาตรฐานอุตสาหกรรมประเทศไทย ปี 2552 (Thailand Standard Industrial Classification : TSIC 2009) ที่ตั้งอยู่ในจังหวัดระยอง ซึ่งได้ดำเนินการเก็บรวบรวมข้อมูลระหว่างเดือนพฤษภาคม - กันยายน 2565

สำนักงานสถิติแห่งชาติ ใคร่ขอขอบคุณผู้ประกอบการและผู้เกี่ยวข้องทุกฝ่ายที่ได้ให้ความร่วมมือในการให้ข้อมูล ซึ่งข้อมูลที่ได้จะเป็นประโยชน์สำหรับผู้ใช้อข้อมูลทั้งภาครัฐบาล ภาคเอกชนและประชาชนต่อไป

บทสรุปผู้บริหาร

จากการที่ทุกประเทศเผชิญกับปัญหาการแพร่ระบาดของโรคติดเชื้อไวรัสโคโรนา-19 ซึ่งได้ส่งผลกระทบต่อโดยตรงต่อการเจริญเติบโตทางเศรษฐกิจ และทำให้โครงสร้างทางเศรษฐกิจเปลี่ยนแปลงไปจากเดิม ดังนั้น ข้อมูลสถิติและสารสนเทศเกี่ยวกับการประกอบธุรกิจและอุตสาหกรรม จึงมีความสำคัญและจำเป็นสำหรับภาครัฐและเอกชนใช้ในการวางแผนและกำหนดนโยบายการพัฒนาเศรษฐกิจทั้งในระดับประเทศและระดับท้องถิ่น เพื่อเพิ่มขีดความสามารถในการแข่งขันทางการค้า และยกระดับศักยภาพการเติบโตของผู้ประกอบการในระยะยาว

สำนักงานสถิติแห่งชาติ ในฐานะหน่วยงานหลักในการจัดทำข้อมูลพื้นฐานด้านเศรษฐกิจและสังคมของประเทศ ได้จัดทำสำมะโนธุรกิจทางการค้าและธุรกิจทางการบริการ และสำมะโนอุตสาหกรรม ทุก 5 - 10 ปี ตามข้อเสนอแนะขององค์การสหประชาชาติ เพื่อให้ประเทศมีข้อมูลพื้นฐานที่สำคัญทางด้านธุรกิจทางการค้า ธุรกิจทางการบริการ และอุตสาหกรรมการผลิตอย่างต่อเนื่อง โดยสำมะโนธุรกิจทางการค้าและธุรกิจทางการบริการได้จัดทำมาแล้ว 4 ครั้ง ในปี 2509 ปี 2531 ปี 2545 และปี 2555 ส่วนสำมะโนอุตสาหกรรมได้จัดทำมาแล้ว 5 ครั้ง ในปี 2507 ปี 2540 ปี 2550 ปี 2555 และปี 2560 สำหรับในปี 2565 นี้ เป็นการครบรอบ 10 ปี ในการจัดทำสำมะโนธุรกิจทางการค้าและธุรกิจทางการบริการ ครั้งที่ 5 และครบรอบ 5 ปี การจัดทำสำมะโนอุตสาหกรรม ครั้งที่ 6 ของประเทศไทย สำนักงานสถิติแห่งชาติจึงได้บูรณาการโครงการสำมะโนดังกล่าวไว้ด้วยกัน ภายใต้ชื่อ “สำมะโนธุรกิจและอุตสาหกรรม พ.ศ. 2565”

ในส่วน of ข้อมูลที่นำเสนอในรายงานฉบับนี้เป็นผลการดำเนินงานกิจการในรอบปี 2564 (1 มกราคม - 31 ธันวาคม 2564) ของสถานประกอบการธุรกิจทางการค้า และธุรกิจทางการบริการที่มีคนทำงานตั้งแต่ 1 คนขึ้นไป ตามการจัดประเภทมาตรฐานอุตสาหกรรมประเทศไทยปี 2552 (Thailand Standard Industrial Classification : TSIC 2009) ได้แก่ การขายส่ง การขายปลีก ที่พักรวม การบริการอาหารและเครื่องดื่ม ข้อมูลข่าวสารและการสื่อสาร กิจกรรมมอสังหาริมทรัพย์ กิจกรรมทางวิชาชีพ วิทยาศาสตร์ และเทคนิค กิจกรรมการบริหารและการบริการสนับสนุน ศิลปะ ความบันเทิง และนันทนาการ และ กิจกรรมบริการอื่นๆ ที่ตั้งอยู่ในจังหวัดระยอง สรุปได้ดังนี้

ข้อมูลทั่วไปของสถานประกอบการธุรกิจทางการค้าและธุรกิจทางการบริการในจังหวัดระยอง

ภาพที่ 1 ภาคธุรกิจ

29,296 แห่ง



การค้าปลีก
18.6%



การบริการ
34.1%



การค้าส่ง
47.3%

ภาพที่ 2 รูปแบบการจัดตั้งตามกฎหมาย



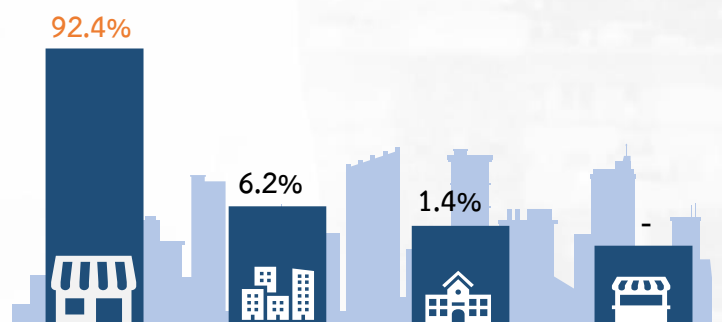
สถานประกอบการ

สถานประกอบการ	ร้อยละ
ส่วนบุคคล	53.9%
ห้างหุ้นส่วนจำกัด ห้างหุ้นส่วนสามัญนิติบุคคล	11.3%
บริษัทจำกัด บริษัทจำกัด (มหาชน)	32.5%
สหกรณ์	-
การรวมกลุ่ม เช่น กลุ่มเกษตรกร กลุ่มแม่บ้าน	0.1%
วิสาหกิจชุมชน	2.1%
อื่น ๆ เช่น ส่วนราชการ รัฐวิสาหกิจ สมาคม มูลนิธิ	0.1%

สำหรับสถานประกอบการในจังหวัดระยอง พบว่า ส่วนใหญ่ร้อยละ 53.9 มีรูปแบบการจัดตั้งแบบตามกฎหมายเป็นส่วนบุคคล ร้อยละ 32.5 เป็นสถานประกอบการที่มีรูปแบบการจัดตั้งบริษัทจำกัดหรือบริษัทจำกัด (มหาชน) สถานประกอบการที่มีรูปแบบการจัดตั้งเป็นห้างหุ้นส่วนสามัญนิติบุคคลหรือหุ้นส่วนจำกัด มีประมาณร้อยละ 11.3 ส่วนสถานประกอบการที่มีรูปแบบอื่น ได้แก่ การรวมกลุ่ม เช่น กลุ่มเกษตรกร กลุ่มแม่บ้าน เป็นต้น วิสาหกิจชุมชน และอื่น ๆ เช่น ส่วนราชการ รัฐวิสาหกิจ สมาคม มูลนิธิ เป็นต้น มีร้อยละ 2.3 (ภาพที่ 2)

ภาพที่ 3 รูปแบบการจัดตั้งทางเศรษฐกิจ

สำหรับรูปแบบการจัดตั้งทางเศรษฐกิจของสถานประกอบการในจังหวัดระยอง พบว่า ส่วนใหญ่ร้อยละ 92.4 เป็นสำนักงานแห่งเดียว นอกจากนี้ มีรูปแบบการจัดตั้งเป็นสำนักงานสาขา ร้อยละ 6.2 และเป็นสำนักงานใหญ่ ร้อยละ 1.4 (ภาพที่ 3)

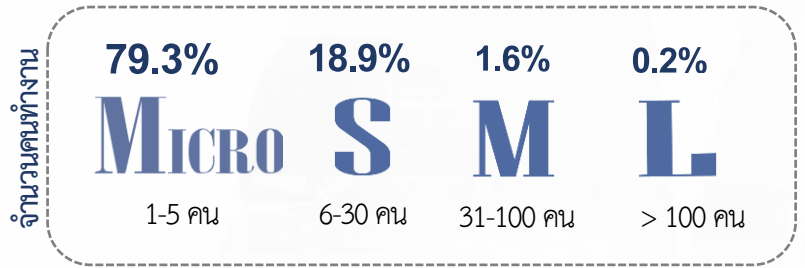


สำนักงานแห่งเดียว สำนักงานสาขา สำนักงานใหญ่ อื่น ๆ เช่น แฟรนไชส์

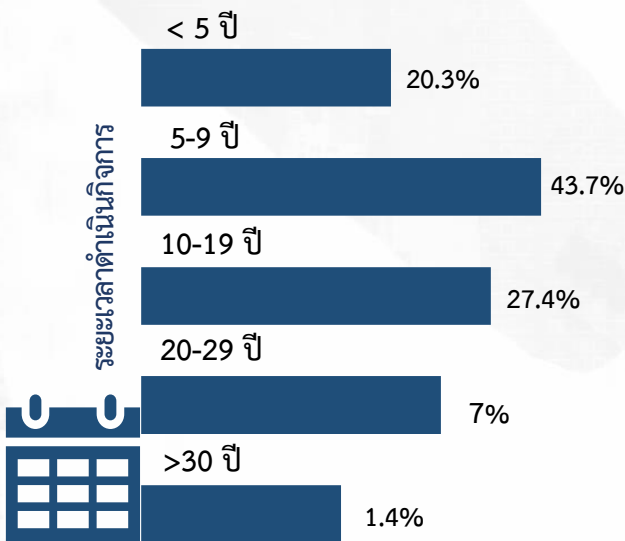
หมายเหตุ : - มีจำนวนสถานประกอบการทั้งสิ้น 3 แห่ง

ภาพที่ 4 ขนาดของสถานประกอบการ

ขนาดของสถานประกอบการ เมื่อวัดด้วยจำนวนคนทำงาน พบว่า เป็นสถานประกอบการที่มีคนทำงาน 1-5 คน (Micro) ร้อยละ 79.3 สถานประกอบการที่มีคนทำงาน 6-30 คน (Small) ร้อยละ 18.9 สถานประกอบการที่มีคนทำงาน 31-100 คน (Medium) ร้อยละ 1.6 และสถานประกอบการที่มีคนทำงานมากกว่า 100 คน (Large) ร้อยละ 0.2 (ภาพที่ 4)



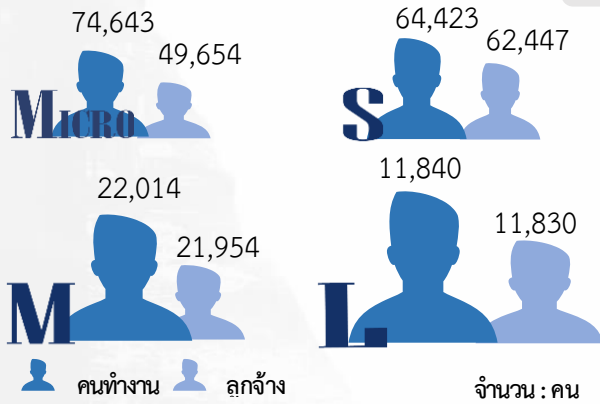
ภาพที่ 5 ระยะเวลาการดำเนินกิจการ



ขนาดของสถานประกอบการ เมื่อวัดด้วยระยะเวลาการดำเนินกิจการ พบว่า เป็นสถานประกอบการที่มีระยะเวลาการดำเนินการ 5-9 ปี ร้อยละ 43.7 สถานประกอบการที่มีระยะเวลาการดำเนินการ 10-19 ปี ร้อยละ 27.4 สถานประกอบการที่มีระยะเวลาการดำเนินการน้อยกว่า 5 ปี ร้อยละ 20.5 และสถานประกอบการที่มีการดำเนินการ 20-29 ปี และมากกว่า 30 ปี พบว่า มีร้อยละ 7.0 และร้อยละ 1.4 ตามลำดับ (ภาพที่ 5)

จำนวนคนทำงานและลูกจ้างในสถานประกอบการ

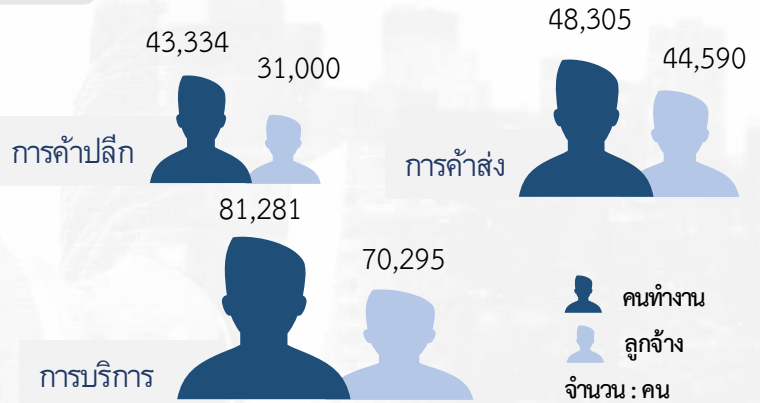
ภาพที่ 6 ขนาดของสถานประกอบการ



เมื่อพิจารณาจำนวนคนทำงานและลูกจ้างตามขนาดของสถานประกอบการ พบว่า ในสถานประกอบการขนาด Micro มีจำนวนคนทำงาน 74,643 คน จำนวนลูกจ้าง 49,654 คน สถานประกอบการขนาด Small มีจำนวนคนทำงาน 64,423 คน จำนวนลูกจ้าง 62,447 คน สถานประกอบการขนาด Medium มีจำนวนคนทำงาน 22,014 คน มีจำนวนลูกจ้าง 21,954 คน และสถานประกอบการขนาด Large มีจำนวนคนทำงาน 11,840 คน มีจำนวนลูกจ้าง 11,830 คน (ภาพที่ 6)

ภาพที่ 7 ภาคธุรกิจ


จำนวนคนทำงานและลูกจ้างของสถานประกอบการ จำแนกตามภาคธุรกิจ พบว่า สถานประกอบการที่มีจำนวนคนทำงานและลูกจ้างมากที่สุด เป็นสถานประกอบการบริการจำนวนคนทำงาน 81,281 คน จำนวนลูกจ้าง 70,295 คน รองลงมาเป็นสถานประกอบการการค้าส่ง จำนวนคนทำงาน 48,305 คน จำนวนลูกจ้าง 44,590 คน และสถานประกอบการที่มีจำนวนคนทำงานและลูกจ้างน้อยที่สุด เป็นสถานประกอบการการค้าปลีกมีจำนวนคนทำงาน 43,334 คน จำนวนลูกจ้าง 31,000 คน ตามลำดับ (ภาพที่ 7)



หมายเหตุ : คนทำงาน หมายถึง เจ้าของกิจการหรือหุ้นส่วนที่ทำงานโดยไม่ได้รับค่าจ้าง เงินเดือน และรวมลูกจ้างที่ทำงานในสถานประกอบการ

ค่าตอบแทนแรงงานของสถานประกอบการ

ภาพที่ 8 ขนาดของสถานประกอบการ



ค่าตอบแทนแรงงานของสถานประกอบการ จำแนกตามขนาดของสถานประกอบการ พบว่า ค่าตอบแทนแรงงานของสถานประกอบการมากที่สุด เป็นสถานประกอบการที่มีขนาด S หรือ 6-30 คน ประมาณ 11,125.6 ล้านบาท รองลงมาเป็นสถานประกอบการที่มีขนาด Micro หรือ 1-5 คน ประมาณ 7,894.4 ล้านบาท สถานประกอบการที่มีขนาด M หรือ 31-100 คน ประมาณ 3,966.4 ล้านบาท และค่าตอบแทนแรงงานของสถานประกอบการน้อยที่สุดเป็นสถานประกอบการที่มีขนาด L หรือ 100 คนขึ้นไป ประมาณ 2,353.6 ล้านบาท ตามลำดับ (ภาพที่ 8)

ภาพที่ 9 ภาคธุรกิจ

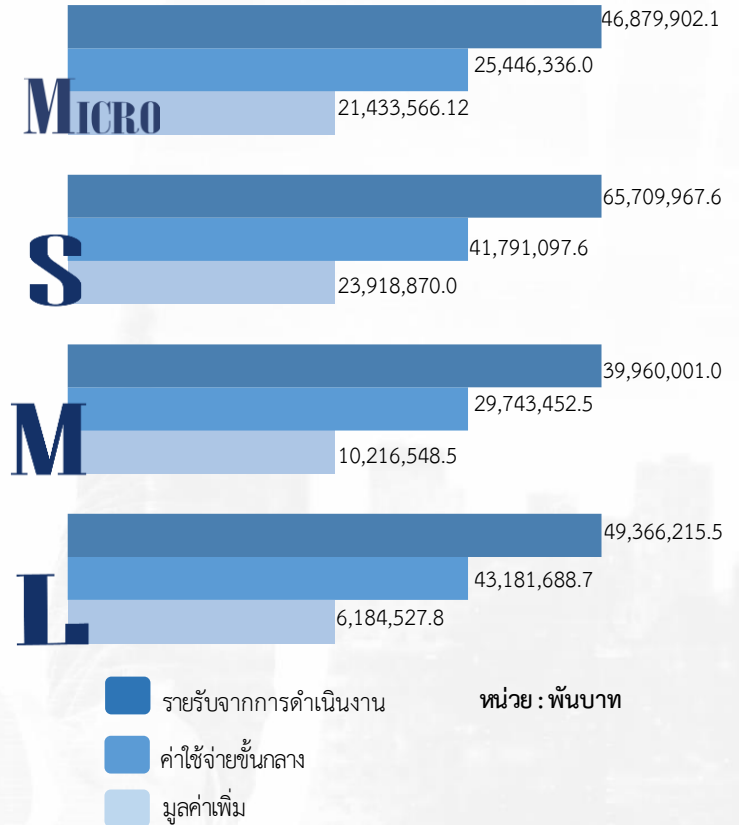


ค่าตอบแทนแรงงานของสถานประกอบการ จำแนกตามภาคธุรกิจ พบว่า ค่าตอบแทนแรงงานของสถานประกอบการมากที่สุด เป็นสถานประกอบการบริการ ประมาณ 12,064 ล้านบาท รองลงมาเป็นสถานประกอบการการค้าส่ง ประมาณ 8,201.5 ล้านบาท และค่าตอบแทนแรงงานของสถานประกอบการน้อยที่สุดเป็นสถานประกอบการการค้าปลีก ประมาณ 5,074.4 ล้านบาท ตามลำดับ (ภาพที่ 9)

รายรับจากการดำเนินงาน ค่าใช้จ่ายชั้นกลาง และมูลค่าเพิ่มของสถานประกอบการ

ภาพที่ 10 ขนาดของสถานประกอบการ

เมื่อพิจารณารายรับจากการดำเนินงาน ค่าใช้จ่ายชั้นกลาง และมูลค่าเพิ่มของสถานประกอบการ จำแนกตามขนาดของสถานประกอบการ พบว่า สถานประกอบการที่มีรายรับจากการดำเนินงานมากที่สุด เป็นสถานประกอบการที่มีขนาด S หรือ 6-30 คน ประมาณ 65,710.0 ล้านบาท ค่าใช้จ่ายชั้นกลางประมาณ 41,791.1 ล้านบาท มูลค่าเพิ่มของสถานประกอบการประมาณ 23,918.9 ล้านบาท รองลงมาเป็นสถานประกอบการที่มีขนาด L หรือ 100 คนขึ้นไป ประมาณ 49,366.2 ล้านบาท ค่าใช้จ่ายชั้นกลาง ประมาณ 43,181.7 ล้านบาท มูลค่าเพิ่มของสถานประกอบการ ประมาณ 6,184.5 ล้านบาท รองลงมาเป็นสถานประกอบการที่มีขนาด Micro หรือ 1-5 คน ประมาณ 46,880.0 ล้านบาท ค่าใช้จ่ายชั้นกลางประมาณ 25,446.3 ล้านบาท มูลค่าเพิ่มของสถานประกอบการ ประมาณ 21,433.6 ล้านบาท และสถานประกอบการที่มีรายรับจากการดำเนินงานน้อยที่สุด เป็นสถานประกอบการที่มีขนาด M หรือ 31-100 คน ประมาณ 39,960.0 ล้านบาท ค่าใช้จ่ายชั้นกลาง ประมาณ 29,743.5 ล้านบาท มูลค่าเพิ่มของสถานประกอบการ ประมาณ 10,216.5 ล้านบาท ตามลำดับ (ภาพที่ 10)



ภาพที่ 11 ภาคธุรกิจ

รายรับจากการดำเนินงาน ค่าใช้จ่ายชั้นกลางและมูลค่าเพิ่มของสถานประกอบการ จำแนกตามภาคธุรกิจ พบว่าสถานประกอบการที่มีรายรับจากการดำเนินงานมากที่สุด เป็นสถานประกอบการการค้าส่ง ประมาณ 93,041.7 ล้านบาท ค่าใช้จ่ายชั้นกลาง ประมาณ 71,066.2 ล้านบาท มูลค่าเพิ่มของสถานประกอบการ ประมาณ 21,975.4 ล้านบาท รองลงมาเป็นสถานประกอบการค้าปลีก ประมาณ 64,763.7 ล้านบาท ค่าใช้จ่ายชั้นกลาง 50,620.1 ล้านบาท มูลค่าเพิ่มของสถานประกอบการ ประมาณ 14,143.7 ล้านบาท และสถานประกอบการการบริการ ประมาณ 44,110.7 ล้านบาท ค่าใช้จ่ายชั้นกลาง ประมาณ 18,486.3 ล้านบาท และมูลค่าเพิ่มของสถานประกอบการ ประมาณ 25,624.4 ล้านบาท ตามลำดับ (ภาพที่ 11)

สารบัญ

	ฉ
	หน้า
คำนำ	ค
บทสรุปผู้บริหาร	จ
สารบัญภาพ	ท
สารบัญตาราง	ณ
บทที่ 1	บทนำ
	1
1.1	ความเป็นมา
	3
1.2	วัตถุประสงค์
	3
1.3	ประโยชน์ที่คาดว่าจะได้รับ
	4
บทที่ 2	ระเบียบวิธีสถิติ
	5
2.1	ประชากร
	7
2.2	เวลาอ้างอิง
	7
2.3	ค่านियาม
	7
2.4	แผนการเลือกตัวอย่าง
	23
2.5	รายการข้อมูลที่เก็บ
	23
2.6	การเก็บรวบรวมข้อมูล
	23
2.7	การประมวลผลข้อมูล
	24
2.8	การนำเสนอผลข้อมูล
	24
2.9	ความคลาดเคลื่อน
	24
2.10	การปิดตัวเลข
	24
บทที่ 3	ผลการสำมะโน
	25
3.1	ข้อมูลทั่วไปของสถานประกอบการ
	27
3.2	ข้อมูลการดำเนินกิจการของสถานประกอบการ
	31
3.3	ผลกระทบจากสถานการณ์การแพร่ระบาดของโรคติดเชื้อไวรัส โควิด 19
	38
3.4	ความคิดเห็นและข้อเสนอแนะของสถานประกอบการ
	40
ภาคผนวก	
	ภาคผนวก ก ตารางสถิติ
	43
	ภาคผนวก ข แผนการเลือกตัวอย่างและวิธีการประมาณผล
	163

สารบัญภาพ

ภาพที่ 1	ร้อยละของแนวทางการแก้ไขปัญหาของสถานประกอบการที่ได้รับผลกระทบจากสถานการณ์การแพร่ระบาดของโรคติดเชื้อไวรัสโควิด 19	39
ภาพที่ 2	ร้อยละของการฟื้นตัวของสถานประกอบการโดยเปรียบเทียบสัดส่วนรายรับในปี 2565 กับรายรับในปี 2562	40
ภาพที่ 3	ร้อยละของสถานประกอบการธุรกิจฯ ที่มีปัญหาและอุปสรรคในการดำเนินกิจการ	41
ภาพที่ 4	ร้อยละของสถานประกอบการธุรกิจฯ ที่ต้องการความช่วยเหลือจากหน่วยงานของรัฐ	42

สารบัญตาราง

ณ

หน้า

ตาราง ก	จำนวนและร้อยละของสถานประกอบการ จำแนกตามขนาดของสถาน- ประกอบการและหมวดย่อยธุรกิจ	28
ตาราง ข	จำนวนและร้อยละของสถานประกอบการ จำแนกตามลักษณะของสถาน- ประกอบการ	30
ตาราง ค	จำนวนและร้อยละของพนักงาน ลูกจ้าง ค่าตอบแทนแรงงาน และค่าตอบแทน แรงงานของลูกจ้างเฉลี่ยต่อคนต่อปี จำแนกตามขนาดของสถานประกอบการและ หมวดย่อยธุรกิจ	33
ตาราง ง	รายได้จากการดำเนินงาน ค่าใช้จ่ายชั้นกลาง มูลค่าเพิ่ม และมูลค่าเพิ่มต่อรายได้ จากการดำเนินงาน จำแนกตามขนาดของสถานประกอบการและหมวดย่อยธุรกิจ	35
ตาราง จ	รายได้จากการดำเนินงาน มูลค่าเพิ่มเฉลี่ยต่อสถานประกอบการ และต่อพนักงาน จำแนกตามขนาดของสถานประกอบการและหมวดย่อยธุรกิจ	37
ตาราง ฉ	ร้อยละของสถานประกอบการ จำแนกตามระดับของผลกระทบที่ได้รับจาก สถานการณ์การแพร่ระบาดของโรคติดเชื้อไวรัสโคโรนา 19 ใน ปี 2564 และ ปี 2565	38



บทที่ 1

บทนำ



บทที่ 1 บทนำ

1.1 ความเป็นมา

สำนักงานสถิติแห่งชาติ ได้จัดทำสำมะโนธุรกิจทางการค้าและธุรกิจทางการบริการ และสำมะโนอุตสาหกรรมทุก 5 - 10 ปี ตามข้อเสนอแนะขององค์การสหประชาชาติ เพื่อให้ประเทศมีข้อมูลพื้นฐานที่สำคัญทางด้านธุรกิจทางการค้า ธุรกิจทางการบริการ และอุตสาหกรรมการผลิตอย่างต่อเนื่อง โดยสำมะโนธุรกิจทางการค้าและธุรกิจทางการบริการได้จัดทำมาแล้ว 4 ครั้ง ในปี 2509 ปี 2531 ปี 2545 และ ปี 2555 ส่วนสำมะโนอุตสาหกรรมได้จัดทำมาแล้ว 5 ครั้ง ในปี 2507 ปี 2540 ปี 2550 ปี 2555 และปี 2560 โดยตั้งแต่ปี 2555 สำนักงานสถิติแห่งชาติได้มีการปรับระยะเวลาการจัดทำสำมะโนอุตสาหกรรมเป็นประจำทุก 5 ปี เนื่องจากหน่วยงานหลักด้านเศรษฐกิจของประเทศ ได้แก่ สำนักงานสภาพัฒนาการเศรษฐกิจและสังคมแห่งชาติ กระทรวงพาณิชย์ สำนักงานเศรษฐกิจอุตสาหกรรม และธนาคารแห่งประเทศไทย ได้ขอให้สำนักงานสถิติแห่งชาติ ปรับเปลี่ยนระยะเวลาการจัดทำสำมะโนอุตสาหกรรมจากทุก 10 ปี เป็นจัดทำทุก 5 ปี เนื่องจากความผันผวนของเศรษฐกิจโลกทำให้โครงสร้างการดำเนินธุรกิจและอุตสาหกรรมมีการเปลี่ยนแปลงอย่างรวดเร็ว จึงมีความจำเป็นต้องใช้ข้อมูลที่ทันสมัยเพื่อใช้ในการวิเคราะห์และติดตามสถานการณ์ด้านเศรษฐกิจของประเทศและภูมิภาค ประกอบกับประเทศต่าง ๆ ส่วนใหญ่ได้มีการจัดทำสำมะโนด้านเศรษฐกิจทุก 5 ปี ดังนั้น ในปี 2555 ซึ่งครบรอบ 10 ปี ในการจัดทำสำมะโนธุรกิจทางการค้าและธุรกิจทางการบริการ และครบรอบ 5 ปี การจัดทำสำมะโนอุตสาหกรรม สำนักงานสถิติแห่งชาติ จึงได้บูรณาการโครงการสำมะโนดังกล่าวไว้ด้วยกัน ภายใต้ชื่อ “สำมะโนธุรกิจและอุตสาหกรรม”

สำหรับในปี 2565 นี้ จะครบรอบในการจัดทำสำมะโนธุรกิจทางการค้าและธุรกิจทางการบริการครั้งที่ 5 และสำมะโนอุตสาหกรรม ครั้งที่ 6 ของประเทศไทย สำนักงานสถิติแห่งชาติจึงกำหนดแผนการบูรณาการโครงการฯ ไว้ด้วยกันอีกครั้ง

1.2 วัตถุประสงค์

โครงการสำมะโนธุรกิจและอุตสาหกรรม พ.ศ. 2565 มีวัตถุประสงค์ ดังนี้

1.2.1 เพื่อเก็บรวบรวมข้อมูลพื้นฐานที่แสดงให้เห็นโครงสร้าง และการกระจายตัวของสถานประกอบการประเภทต่าง ๆ เช่น สถานประกอบการในอุตสาหกรรมการผลิต ธุรกิจทางการค้า ธุรกิจทางการบริการ การก่อสร้าง การขนส่งทางบก สถานที่เก็บสินค้า และกิจกรรมด้านข้อมูลข่าวสารและการสื่อสาร เป็นต้น

1.2.2 เพื่อเก็บรวบรวมรายละเอียดการดำเนินงานของสถานประกอบการเกี่ยวกับจำนวนและขนาดของสถานประกอบการ ประเภทธุรกิจและอุตสาหกรรม จำนวนคนทำงาน ลูกจ้าง ค่าตอบแทนแรงงาน ค่าใช้จ่ายในการผลิตและดำเนินงาน มูลค่าขายผลผลิตและรายรับ ส่วนเปลี่ยนแปลงของวัตถุดิบ และสินค้าคงเหลือ มูลค่าของสินทรัพย์ถาวรของสถานประกอบการ เป็นต้น

1.3 ประโยชน์ที่คาดว่าจะได้รับ

ข้อมูลที่ได้จะเป็นประโยชน์สำหรับผู้ใช้อข้อมูลทั้งในภาครัฐบาลและเอกชนที่สำคัญ ดังนี้

ภาครัฐ :

- 1.3.1 ใช้ในการวางแผนและกำหนดนโยบายการพัฒนาเศรษฐกิจทั้งในระดับประเทศและระดับท้องถิ่น เพื่อเสริมสร้างศักยภาพของผู้ประกอบการให้สามารถแข่งขันได้ในภูมิภาคอาเซียนและเวทีการค้าโลก
- 1.3.2 ใช้ในการจัดทำดัชนีชี้วัดภาวะเศรษฐกิจและภาวะการณ์การดำเนินกิจการ เช่น ผลิตภัณฑ์มวลรวม ตารางปัจจัยการผลิตและผลผลิตของประเทศ สัดส่วนแรงงานในภาคธุรกิจและอุตสาหกรรม เป็นต้น
- 1.3.3 ใช้ในการจัดทำแผนวิเคราะห์สถานการณ์ในการส่งเสริมวิสาหกิจขนาดกลางและขนาดย่อม (SMEs) ของประเทศ
- 1.3.4 ใช้ประกอบการพิจารณากำหนดนโยบาย ออกกฎหมาย และมาตรการต่าง ๆ เพื่อส่งเสริมและกำหนดทิศทางของภาคเอกชนให้เป็นไปตามแนวนโยบายที่กำหนดไว้
- 1.3.5 เป็นข้อมูลพื้นฐานในการวางแผนจัดหาโครงสร้างพื้นฐาน (Infrastructure) เพื่อสนับสนุนผู้ประกอบการ
- 1.3.6 ใช้ในการพัฒนาระบบข้อมูลเพื่อการวางแผนเตือนภัยทางเศรษฐกิจและสังคม
- 1.3.7 ใช้ประโยชน์ในทางสถิติเพื่อจัดทำกรอบตัวอย่าง (Sampling Frame) สำหรับการเก็บรวบรวมข้อมูลจากสถานประกอบการของหน่วยสถิติต่าง ๆ

ภาคเอกชน :

- 1.3.8 ผู้ประกอบการใช้ข้อมูลพื้นฐานและข้อมูลการดำเนินกิจการเป็นเครื่องมือสำหรับการวิเคราะห์สถานการณ์ด้านเศรษฐกิจ รวมทั้งการวางแผนตัดสินใจเกี่ยวกับการลงทุนขยายกิจการ/สาขาบริหารและควบคุมการดำเนินกิจการในด้านต่าง ๆ ให้มีประสิทธิภาพยิ่งขึ้น
- 1.3.9 ใช้ข้อมูลเป็นฐานเพื่อเปรียบเทียบ (Benchmark) ผลการดำเนินงานของตนเองกับกิจการอื่น ๆ ในธุรกิจประเภทเดียวกัน
- 1.3.10 สำหรับนักวิชาการ นักวิจัย และสถาบันการศึกษา นำไปศึกษาวิเคราะห์ต่อยอดสร้างนวัตกรรม เพื่อสนับสนุนส่งเสริม และพัฒนาธุรกิจและอุตสาหกรรมที่อยู่ในความสนใจและเรื่องต่าง ๆ ที่เกี่ยวข้อง



บทที่ 2

ระเบียบวิธีสถิติ



Part 2 ระเบียบวิธีสถิติ

2.1 ประชากร

สถานประกอบการที่อยู่ในขอบข่ายสำมะโนครั้งนี้ ได้แก่ สถานประกอบการที่ดำเนินกิจการเกี่ยวกับธุรกิจการค้าส่ง การค้าปลีกและการบริการ ตามการจัดประเภทมาตรฐานอุตสาหกรรมประเทศไทย ปี 2552 (Thailand Standard Industrial Classification : TSIC 2009)

คุ่มรวมสถานประกอบการธุรกิจทางการค้าและธุรกิจทางการบริการ ที่มีคนทำงานตั้งแต่ 1 คนขึ้นไป ทุกแห่งที่ตั้งอยู่ในเขตเทศบาลและนอกเขตเทศบาล ทั่วประเทศ

2.2 เวลาอ้างอิง

ข้อมูลที่เกี่ยวข้องรวบรวมเป็นข้อมูลของสถานประกอบการที่ดำเนินกิจการในรอบปี 2564 (ระหว่าง 1 มกราคม ถึง 31 ธันวาคม 2564)

2.3 คำนิยาม

2.3.1 หน่วยแฉงนับ

ในการสำรวจครั้งนี้หน่วยแฉงนับ คือ สถานประกอบการธุรกิจทางการค้าและธุรกิจทางการบริการตามรายชื่อที่ปรากฏอยู่ในบัญชีรายชื่อสถานประกอบการตัวอย่าง

2.3.2 สถานประกอบการ

หมายถึง สถานที่หรือส่วนของสถานที่ ที่ใช้ในการดำเนินกิจกรรมทางเศรษฐกิจและมีที่ตั้งที่แน่นอน ไม่ว่าจะกิจการนั้นจะดำเนินงานโดยบุคคลที่เป็นเจ้าของหรือควบคุมกิจการโดยนิติบุคคลก็ตาม การนับจำนวนสถานประกอบการให้พิจารณา ดังนี้

1) กรณีที่สถานประกอบการมีการดำเนินกิจกรรมทางเศรษฐกิจมากกว่า 1 ประเภท ในสถานที่ตั้งแห่งเดียวกัน เช่น ทำการผลิตและขายส่ง หรือขายปลีก หรือประกอบธุรกิจที่พักแรมและร้านอาหาร โดยดำเนินการอยู่ในสถานที่ตั้งแห่งเดียวกัน และการดำเนินกิจการของแต่ละประเภท มีระบบบัญชี แยกจากกัน โดยสามารถแยกจำนวนคนทำงานจากกันได้โดยเด็ดขาด ให้นับกิจการแต่ละประเภทเป็นแต่ละสถานประกอบการ แต่ถ้าไม่สามารถแยกบัญชีฯ ได้ ให้นับรวมเป็นหนึ่งสถานประกอบการ

2) กรณีที่สถานประกอบการมีสถานที่ดำเนินกิจการหลายแห่งตั้งอยู่ในสถานที่ต่างกัน ให้นับแต่ละแห่งเป็นหนึ่งสถานประกอบการ

2.3.3 สถานประกอบการธุรกิจทางการค้าและธุรกิจทางการบริการ

หมายถึง สถานประกอบการที่ดำเนินกิจการหลักเกี่ยวกับการขายส่ง ขายปลีกสินค้าขายอาหาร ที่เตรียมไว้สำหรับบริโภคและการอำนวยความสะดวกในเรื่องที่พักอาศัย รวมทั้งการดำเนินกิจการเกี่ยวกับการให้เช่า และการจัดการด้านอสังหาริมทรัพย์ บริการด้านธุรกิจและธุรกิจอื่น ๆ

2.3.4 การจัดจำแนกประเภทธุรกิจ

การจัดทำสำมะโนธุรกิจและอุตสาหกรรม พ.ศ. 2565 ได้จัดจำแนกสถานประกอบการที่ดำเนินกิจการเกี่ยวกับธุรกิจทางการค้าและธุรกิจทางการบริการ ตามการจัดประเภทมาตรฐานอุตสาหกรรมประเทศไทย ปี 2552 (Thailand Standard Industrial Classification: TSIC 2009) ซึ่งสถานประกอบการธุรกิจจัดอยู่ในประเภท G, I, J, L, M, N, R และ S

โครงสร้างรหัสประเภทธุรกิจ เป็นดังนี้

หมวดใหญ่ ได้แก่ กลุ่มอุตสาหกรรมที่ใหญ่ที่สุดซึ่งจัดประเภทอุตสาหกรรมที่มีลักษณะที่คล้ายกันเข้าไว้ในกลุ่มเดียวกันใช้แทนด้วยตัวอักษรภาษาอังกฤษ คือ หมวดใหญ่ G, I, J, L, M, N, R และ S ดังนี้

หมวดใหญ่ G : การขายส่ง และการขายปลีก การซ่อมยานยนต์และจักรยานยนต์ (เฉพาะรหัส 45101-47991 ไม่รวมหมู่ใหญ่ 478 แผงลอย และกิจกรรม 47999 เร่ขายสินค้า)

หมวดใหญ่ I : ที่พักแรม และบริการด้านอาหาร (ไม่รวมกิจกรรม 56102 56103 56303 และ 56304)

หมวดใหญ่ J : ข้อมูลข่าวสารและการสื่อสาร (เฉพาะหมวดย่อย 59 60 62 และ 63)

หมวดใหญ่ L : กิจกรรมอสังหาริมทรัพย์ (เฉพาะรหัส 68101-68202)

หมวดใหญ่ M : กิจกรรมทางวิชาชีพ วิทยาศาสตร์ และเทคนิค (เฉพาะรหัส 69100-74909)

หมวดใหญ่ N : กิจกรรมการบริหาร และการบริการสนับสนุน (เฉพาะรหัส 77101-82990)

หมวดใหญ่ R : ศิลปะ ความบันเทิง และนันทนาการ (เฉพาะหมวดย่อย 90 92 และ 93)

หมวดใหญ่ S : กิจกรรมบริการด้านอื่น ๆ (เฉพาะรหัส 95110-96309)

หมวดย่อย ได้แก่ กลุ่มอุตสาหกรรมซึ่งแบ่งเป็นกลุ่มย่อยจากหมวดใหญ่ ใช้แทนด้วยเลขรหัส 2 ตัวแรก คือตั้งแต่รหัส 45-47 55-56 59-60 62-63 68 69-74 77-82 90 92-93 95-96 รวม 27 หมวดย่อย

หมู่ใหญ่ ได้แก่ กลุ่มอุตสาหกรรมซึ่งแบ่งเป็นกลุ่มย่อยจากหมวดย่อย ใช้แทนด้วยเลขรหัส 3 ตัวแรก คือตั้งแต่รหัส 451-454 461-469 471-479 551-559 561-563 591-592 601-602 620-639 681-682 691-692 701-702 711-749 771-799 801-803 811-829 900 920-932 951-952 961-963 รวม 75 หมู่ใหญ่

หมู่ย่อย ได้แก่ กลุ่มอุตสาหกรรมซึ่งแบ่งเป็นกลุ่มย่อยจากหมู่ใหญ่ ใช้แทนด้วยเลขรหัส 4 ตัวแรก คือตั้งแต่รหัส 4510-4540 4610-4690 4711-4799 5510-5590 5610-5630 5911-5920 6010-6020 6201-6399 6810-6820 6910-6920 7010-7020 7110-7490 7710-7990 8010-8030 8110-8299 9000 9200-9329 รวม 124 หมู่ย่อย

กิจกรรม ได้แก่ กลุ่มอุตสาหกรรมที่ย่อยที่สุดที่มีลักษณะคล้ายกัน ใช้แทนด้วยเลขรหัส 5 ตัว คือตั้งแต่รหัส 45101-45405 46101-46900 47111-47749 47911-47991 55101 55102 55103 55109 55200 55901 55909 56101 56210-56302 59111-59203 60101-60203 62011-63990 68101-68202 69100-74909 77101-82990 90001-90002 92001-93299 95110-96309 รวม 309 กิจกรรม

หมวดย่อย 45 การขายส่งและการขายปลีก การซ่อมแซมยานยนต์และรถจักรยานยนต์ ในหมวดย่อยนี้ ได้แก่

การดำเนินกิจกรรมทั้งหมด (ยกเว้นการผลิตและการให้เช่า) ที่เกี่ยวข้องกับยานยนต์และจักรยานยนต์ รวมถึงรถบรรทุก เช่น การขายส่ง และขายปลีกยานยนต์ รถจักรยานยนต์ทั้งใหม่และที่ใช้แล้ว รวมทั้งการบำรุงรักษาและการซ่อมแซม การขายอะไหล่ และชิ้นส่วนอุปกรณ์สำหรับยานยนต์ และจักรยานยนต์ รวมทั้งการดำเนินกิจการที่เกี่ยวข้องกับตัวแทนขายส่งหรือขายปลีกยานยนต์ รวมถึงการล้าง การขัดเงายานยนต์ อยู่ซ่อมรถยนต์ ฯลฯ

หมวดย่อย 46 การขายส่ง ในหมวดย่อยนี้ ได้แก่

การขายส่งที่ดำเนินงานด้วยตนเองหรือทำโดยได้รับค่าตอบแทนหรือตามสัญญาจ้าง (การขายเพื่อค่าคอมมิชชั่น/ ค่านายหน้า) ซึ่งเกี่ยวกับการขายส่งภายในประเทศและระหว่างประเทศ (นำเข้า/ ส่งออก)

การขายส่ง คือ การขายต่อ (การขายสินค้าที่ไม่มีการเปลี่ยนแปลงสภาพสินค้า) สินค้าใหม่และที่ใช้แล้วให้แก่ผู้ขายปลีก หรือการค้าแบบธุรกิจสู่ธุรกิจ เช่น ขายให้กับผู้ใช้ในงาน อุตสาหกรรมพาณิชย์กรรม สถาบัน หรือผู้ใช้งานในวิชาชีพ หรือขายต่อให้กับผู้ขายส่งรายอื่น ๆ หรือ บุคคล/ บริษัทที่ทำหน้าที่ตัวแทนหรือนายหน้า ซื้อขายสินค้า ประเภทของธุรกิจที่สำคัญ ได้แก่ พ่อค้าขายส่ง คือ ผู้ขายส่งที่ดำเนินกิจการซื้อ และขายสินค้าของตนเอง เช่น พ่อค้าขายส่ง ผู้แทนจำหน่ายสินค้าอุตสาหกรรม ผู้ส่งสินค้าออก ผู้นำเข้าสินค้า และการรวมกลุ่มสหกรณ์เพื่อซื้อสินค้า สาขาและสำนักงานขาย (ไม่ใช่ร้านค้าปลีก) ซึ่งมีหน่วยผลิตหรือเหมืองแร่ (ที่แยกตัวออกมาต่างหาก) เป็นผู้ควบคุมดูแล โดยมีวัตถุประสงค์เพื่อการจำหน่ายสินค้า และแทบจะไม่เคยส่งสินค้าเพื่อให้โรงงานหรือแหล่งผลิตส่งสินค้าให้โดยตรง ทั้งนี้รวมถึงนายหน้าซื้อขายสินค้า การขายเพื่อนายหน้าและตัวแทนจำหน่าย และกลุ่มผู้ประกอบการ ผู้ซื้อและกลุ่มสหกรณ์ซึ่ง ดำเนินการเกี่ยวกับการจำหน่ายผลิตภัณฑ์เกษตรออกสู่ตลาด ผู้ขายส่งมักทำการรวบรวมสินค้าในปริมาณมากมาคัดแยกขนาดและคัดคุณภาพสินค้า นำสินค้ามาจัดแบ่งและทำการบรรจุหีบห่อใหม่เพื่อจำหน่ายต่อ เช่น ร้านขายยาที่ดำเนินกิจกรรมเก็บสินค้าแช่เย็น จัดส่ง และจัดวางสินค้า ทำการส่งเสริมการขายให้แก่ลูกค้าและออกแบบฉลาก

หมวดย่อย 47 การขายปลีก (ไม่รวม หมู่ใหญ่ 478 แผงลอยและกิจกรรม 47999 เร่ขายสินค้า) ในหมวดย่อยนี้ ได้แก่

การนำสินค้าใหม่และสินค้าใช้แล้วมาขายต่อให้แก่ประชาชนทั่วไป (สินค้าที่นำมาขายไม่มีการเปลี่ยนแปลงสภาพ) เพื่อการบริโภคหรือใช้ประโยชน์ส่วนบุคคลหรือครัวเรือน โดยขายสินค้าผ่านทางช่องทางการจำหน่ายต่าง ๆ เช่น ร้านค้า ห้างสรรพสินค้า การส่งสินค้าทางไปรษณีย์ สหกรณ์ผู้บริโภค ฯลฯ

หมวดย่อย 55 ที่พักแรม ในหมวดย่อยนี้ ได้แก่

การให้บริการที่พักระยะสั้นแก่นักเดินทางและนักท่องเที่ยว รวมถึงการบริการที่พักระยะยาวสำหรับนักเรียน/นักศึกษา พนักงาน และบุคคลอื่นที่คล้ายกัน ซึ่งบางแห่งอาจให้บริการเฉพาะที่พักระยะที่

บางแห่งให้บริการทั้งที่พัก อาหาร และ/ หรือสิ่งอำนวยความสะดวกเพื่อการนันทนาการ เช่น โรงแรม โมเต็ล หอพัก ห้องพักภายในบ้าน เกสต์เฮาส์ที่พักแรมเยาวชนที่พักชั่วคราว เป็นต้น

หมวดย่อย 56 การบริการอาหาร (ไม่รวมกิจกรรม 56102 56103 56303 และ 56304) ในหมวดย่อยนี้ ได้แก่

กิจกรรมการขายอาหารและเครื่องดื่มที่จัดเตรียมไว้พร้อมที่จะบริโภคได้ทันทีไม่ว่าจะเป็นร้านอาหารทั่วไป ร้านอาหารแบบบริการตนเอง หรือร้านอาหารแบบนำไปบริโภคนอกสถานที่ ไม่ว่าจะมีที่ตั้งถาวรหรือชั่วคราว มีที่นั่งหรือไม่มีที่นั่งก็ตาม สิ่งสำคัญของกิจกรรมในหมวดย่อยนี้คือ อาหารหรือเครื่องดื่มนั้นต้องทำการจัดเตรียมไว้เพื่อให้พร้อมที่จะบริโภคได้ทันที

โดยที่อาหารและเครื่องดื่มพร้อมบริโภคได้ทันที หมายถึง อาหารที่เมื่อลูกค้าได้รับไปแล้วสามารถบริโภคได้ทันที โดยไม่ต้องทำอะไรเพิ่มเพื่อให้อาหารนั้นบริโภคได้ และผู้ขายอาหารมีการดำเนินกิจกรรมอย่างใดอย่างหนึ่งต่อไปนี้ ณ สถานที่ขาย

1. มีการอุ่นหรือปรุงอาหาร/เครื่องดื่มด้วยความร้อนให้กับลูกค้าเพื่อนำไปบริโภคได้ทันที โดยที่ลูกค้าที่ซื้อไปรับประทานไม่ต้องให้ร้อนหรืออุ่นอีก
2. มีการนำส่วนผสมอาหารตั้งแต่ 1 อย่างขึ้นไปมาผสมกันเพื่อให้เป็นอาหาร/เครื่องดื่ม
3. ผู้ขายได้จัดเตรียมอุปกรณ์การกินอาหาร/เครื่องดื่มใส่ให้ (เช่น ถาดบรรจุ งาน มีด ช้อน ส้อม แก้ว ถ้วย หลอด) เพื่อให้ผู้ซื้อสามารถบริโภคได้ทันที
4. มีสิ่งอำนวยความสะดวก (เช่น โต๊ะ เก้าอี้ ม้านั่ง ชุมน เคาน์เตอร์ หรือ สิ่งอำนวยความสะดวกอื่น ๆ เป็นต้น) สำหรับให้ลูกค้าสามารถบริโภคอาหารได้ ณ สถานที่ขายหรือตั้งอยู่บริเวณใกล้เคียงกับสถานที่ขายอาหาร/เครื่องดื่ม

หมวดย่อย 59 การผลิตภาพยนตร์ วิดิทัศน์ และรายการโทรทัศน์ การบันทึกเสียงลงบนสื่อ และการจัดพิมพ์ จำหน่ายหรือเผยแพร่ดนตรี ในหมวดย่อยนี้ ได้แก่

กิจกรรมการผลิตภาพยนตร์ทั้งที่ฉายและไม่ได้ฉายในโรงภาพยนตร์ ไม่ว่าจะบันทึกลงบนแผ่นฟิล์ม เทปวีดิทัศน์ หรือดิสก์ เพื่อที่จะนำไปฉายในโรงภาพยนตร์หรือเพื่อออกอากาศทางโทรทัศน์ กิจกรรมสนับสนุน เช่น การลำดับภาพยนตร์ การตัดต่อภาพยนตร์ การพากย์ภาพยนตร์ ฯลฯ การเผยแพร่/จำหน่ายภาพยนตร์ให้แก่อุตสาหกรรมอื่น ๆ การฉายภาพยนตร์ รวมถึงการซื้อและขายสิทธิ์การเผยแพร่/จำหน่ายภาพยนตร์ นอกจากนี้ยังรวมถึง กิจกรรมบันทึกเสียงลงสื่อ เช่น การผลิตสื่อบันทึกเสียง ต้นฉบับ การวางจำหน่ายการส่งเสริมและเผยแพร่ การจัดพิมพ์จำหน่ายหรือเผยแพร่ดนตรี รวมถึงกิจกรรมบริการบันทึกเสียงในห้องบันทึกเสียงหรือสถานที่อื่น ๆ เป็นต้น

หมวดย่อย 60 การจัดผังรายการและการแพร่ภาพกระจายเสียง ในหมวดย่อยนี้ ได้แก่

กิจกรรมการสร้างสรรค์เนื้อหาและการได้มาของสิทธิ์ในการเผยแพร่และการแพร่ภาพกระจายเสียงทางวิทยุ โทรทัศน์ออกอากาศและการจัดผังรายการทางวิทยุและโทรทัศน์ ตามรายการบันเทิง รายการข่าว รายการสนทนา และที่คล้ายกัน การแพร่ภาพกระจายเสียงข้อมูลร่วมกันทั้งทางวิทยุหรือโทรทัศน์ผ่านทางเทคโนโลยีต่าง ๆ เช่น ทางอากาศ ทางดาวเทียม ทางเครือข่ายเคเบิล หรือทางอินเทอร์เน็ต รวมถึงการผลิตรายการ เป็นต้น (ที่มีรูปแบบรายการที่ค่อนข้างจำกัด เช่น รายการข่าว รายการกีฬา รายการเพื่อการศึกษา หรือรายการสำหรับเด็ก) เพื่อให้บุคคลที่สามนำรายการดังกล่าวไปแพร่ภาพกระจายเสียงให้แก่ลูกค้าเฉพาะกลุ่ม ซึ่งเป็นผู้บอกรับเป็นสมาชิกหรือเสียค่าธรรมเนียมเข้าชม

หมวดย่อย 62 การจัดทำโปรแกรมคอมพิวเตอร์ การให้คำปรึกษาเกี่ยวกับคอมพิวเตอร์ และกิจกรรมที่เกี่ยวข้อง ในหมวดย่อยนี้ ได้แก่

กิจกรรมการบริการความรู้ความชำนาญทางด้านเทคโนโลยีสารสนเทศ เช่น การเขียน การแก้ไข การทดสอบ การให้ความช่วยเหลือและแก้ไขปัญหาทางด้านซอฟต์แวร์ การวางแผน และการออกแบบระบบคอมพิวเตอร์ ซึ่งประกอบด้วยส่วนของฮาร์ดแวร์ ซอฟต์แวร์ และเทคโนโลยี การสื่อสารรวมเข้าด้วยกัน การจัดการ และดำเนินการเกี่ยวกับระบบคอมพิวเตอร์ ณ สถานที่ของลูกค้า และ/หรือสิ่งอำนวยความสะดวก ในการประมวลผลข้อมูล และกิจกรรมด้านวิชาชีพและเทคนิคทางด้านคอมพิวเตอร์อื่น ๆ เป็นต้น

หมวดย่อย 63 การบริการสารสนเทศ ในหมวดย่อยนี้ ได้แก่

กิจกรรมเว็บทำ กิจกรรมการประมวลผลข้อมูล การจัดการและการให้เข้าพื้นที่บนเครื่องแม่ข่าย (web hosting) รวมถึงกิจกรรมอื่น ๆ ที่มีวัตถุประสงค์เพื่อการบริการข้อมูลเป็นหลัก

หมวดย่อย 68 กิจกรรมอสังหาริมทรัพย์ ในหมวดย่อยนี้ ได้แก่

การซื้อหรือ การขายอสังหาริมทรัพย์ การให้เช่าอสังหาริมทรัพย์ การบริการอสังหาริมทรัพย์อื่น ๆ ที่เป็นของตนเองหรือเช่าจากผู้อื่น ที่ดำเนินการโดยหน่วยงานรัฐและเอกชน เช่น การประเมินราคาอสังหาริมทรัพย์ หรือทำหน้าที่เป็นผู้จัดการดูแลผลประโยชน์ของคู่สัญญา (escrow agent) ด้านอสังหาริมทรัพย์ อาจดำเนินการโดยมีอสังหาริมทรัพย์เป็นของตนเองหรือเช่าจากผู้อื่นก็ได้ และอาจดำเนินการโดยได้รับค่าตอบแทนหรือสัญญาจ้าง รวมถึงการพัฒนาโครงการก่อสร้างของตนเองเพื่อให้เช่าพื้นที่ เป็นต้น

หมวดย่อย 69 กิจกรรมทางกฎหมายและการบัญชี ในหมวดย่อยนี้ ได้แก่

การเป็นตัวแทนทางกฎหมายในการพิทักษ์สิทธิประโยชน์ของคนกลุ่มหนึ่ง ซึ่งขัดแย้งกับอีกกลุ่มหนึ่ง โดยไม่คำนึงว่าผ่านการพิจารณาของศาลหรือองค์การทางกฎหมายอื่น ๆ หรือภายใต้การควบคุมของคุณดล

ซึ่งเป็นสมาชิกของนิติบัณฑิตยสภาหรือไม่ เช่น การให้คำปรึกษาและการเป็นตัวแทนในคดีแพ่ง คดีอาญาหรือข้อพิพาทด้านแรงงาน รวมถึงการเตรียมเอกสารทางกฎหมาย เช่น ใบสำคัญก่อตั้งบริษัท สัญญาก่อตั้งห้างหุ้นส่วน หรือเอกสารที่คล้ายกันที่เกี่ยวข้องกับการก่อตั้งบริษัท สิทธิบัตรและลิขสิทธิ์ การเตรียมสัญญา พินัยกรรม ทรานซาร์ ฯลฯ รวมถึงการบริการด้านการบัญชี เช่น การตรวจสอบบัญชี การเตรียมงบการเงินและการทำบัญชี เป็นต้น

หมวดย่อย 70 กิจกรรมของสำนักงานใหญ่และการบริการให้คำปรึกษาด้านการบริหารจัดการ ในหมวดย่อยนี้ ได้แก่

การให้คำปรึกษาและให้ความช่วยเหลือแก่ธุรกิจและองค์กรอื่น ๆ ทางด้านการบริหารจัดการ เช่น การวางแผนกลยุทธ์และองค์กร การวางแผนทางการเงินและการจัดทำงบประมาณเป้าหมาย และนโยบายทางการตลาด การกำหนดนโยบายภารกิจ แผนงานด้านทรัพยากรมนุษย์ การจัดทำตารางการผลิต และจัดทำแผนควบคุมรวมถึงการควบคุมดูแลและบริหารจัดการหน่วยอื่น ๆ ของบริษัท หรือวิสาหกิจเดียวกัน ได้แก่ กิจกรรมของสำนักงานใหญ่ สำนักงานบริหารส่วนกลาง สำนักงานบริหารจัดการประจำภูมิภาค/ท้องถิ่น สำนักงานบริหารจัดการบริษัทในเครือ/บริษัทย่อย/สำนักงานสาขา เป็นต้น

หมวดย่อย 71 กิจกรรมด้านสถาปัตยกรรมและวิศวกรรม รวมถึงการทดสอบและการวิเคราะห์ทางเทคนิค ในหมวดย่อยนี้ ได้แก่

การบริการด้านสถาปัตยกรรม วิศวกรรม การจัดทำแบบแปลน การตรวจสอบอาคาร การสำรวจ และการทำแผนที่ รวมถึงการบริการทดสอบทางกายภาพ ทางเคมี และการทดสอบเพื่อการวิเคราะห์ด้านอื่น ๆ

หมวดย่อย 72 การวิจัยและพัฒนาเชิงวิทยาศาสตร์ ในหมวดย่อยนี้ ได้แก่

กิจกรรมการวิจัยและการพัฒนา ซึ่งแบ่งออกเป็น 3 ประเภท

- 1) การวิจัยพื้นฐาน เป็นการศึกษาค้นคว้าในเชิงทฤษฎีหรือเชิงทดลอง เพื่อหาความรู้ใหม่ ๆ เกี่ยวกับปรากฏการณ์และข้อเท็จจริงที่สามารถสังเกตได้ โดยไม่มีจุดมุ่งหมายที่จะนำผลการวิจัยไปใช้ในทางปฏิบัติ
- 2) การวิจัยประยุกต์ เป็นการศึกษาค้นคว้าเพื่อหาความรู้ใหม่ ๆ โดยมีวัตถุประสงค์หรือจุดมุ่งหมายเบื้องต้นที่จะนำผลการวิจัยไปใช้ประโยชน์ในทางปฏิบัติ
- 3) การทดลองเชิงพัฒนา เป็นการศึกษาอย่างมีระบบ โดยนำความรู้ที่มีอยู่แล้วจากการวิจัยและหรือประสบการณ์ในการปฏิบัติงาน เพื่อประดิษฐ์สิ่งใหม่ ผลผลิตและเครื่องมือใหม่ ๆ เพื่อสร้างกระบวนการ ระบบ และบริการใหม่ ๆ ขึ้นเพื่อปรับปรุงสิ่งที่ประดิษฐ์หรือก่อตั้งขึ้นแล้วให้ดีขึ้น

หมวดย่อย 73 การโฆษณาและการวิจัยตลาด ในหมวดย่อยนี้ ได้แก่

การสร้างสรรคงานโฆษณาและการกำหนดรูปแบบงานโฆษณาในนิตยสาร หนังสือ วิทยุ โทรทัศน์ หรือสื่อโฆษณาอื่น ๆ รวมถึงการออกแบบโครงสร้างและสถานที่จัดแสดงโฆษณา

หมวดย่อย 74 กิจกรรมทางวิชาชีพ วิทยาศาสตร์ และเทคนิคอื่น ๆ ในหมวดย่อยนี้ ได้แก่

การให้บริการด้านวิชาชีพ วิทยาศาสตร์ และเทคนิค อื่น ๆ เช่นการตกแต่งภายในการออกแบบผลิตภัณฑ์ทางอุตสาหกรรม การออกแบบแฟชั่นที่เกี่ยวข้องกับสิ่งทอ เครื่องแต่งกาย รองเท้า เครื่องเพชรพลอย และรูปพรรณ เพอร์นิเจอร์ และสินค้าแฟชั่นอื่น ๆ การออกแบบบรรจุภัณฑ์ รวมถึงกิจกรรมการถ่ายภาพ การดำเนินงานเกี่ยวกับฟิล์ม การแปลเอกสารและการดำเนินการของล่าม การบริการให้คำปรึกษาด้านสิ่งแวดล้อม ฯลฯ

หมวดย่อย 77 กิจกรรมการให้เช่า ในหมวดย่อยนี้แบ่งเป็น 4 หมู่ใหญ่ ได้แก่

- 1) การให้เช่ายานยนต์ เช่น การให้เช่ายานยนต์ชนิดนั่งส่วนบุคคล รถกระบะ รถตู้ รถขนาดเล็กที่คล้ายกันโดยไม่มีผู้ควบคุม และรวมทั้งการให้เช่ารถยนต์ชนิดรถบรรทุกและยานยนต์หนักอื่น ๆ เช่น รถบรรทุก รถพ่วง รถกึ่งพ่วง รถบัส เป็นต้น
- 2) การให้เช่าอุปกรณ์เพื่อการกีฬาและนันทนาการ และของใช้ส่วนบุคคลและของใช้ในครัวเรือน เช่น การให้เช่าเรือที่ศนาจร เรือใบ เจ็ทสกี รถจักรยาน แก้อื้อและร่มชายหาด การให้เช่าวิดีโอเทป แผ่นเสียง ซีดี ดีวีดี ดิสก์เกม วิดีโอเกม การให้เช่าหนังสือทุกประเภท เช่น วารสาร นิตยสาร นิยาย เป็นต้น
- 3) การให้เช่าเครื่องจักรและอุปกรณ์อื่น ๆ ที่ใช้เพื่อดำเนินการทางธุรกิจ รวมถึงเครื่องอุปกรณ์การขนส่งอื่น ๆ โดยไม่มีผู้ควบคุม เช่น การให้เช่ารถจักรยานยนต์ รถคาราวาน รถที่ใช้สำหรับพักผ่อน เครื่องบิน บอลลูนอากาศร้อน รถแทรกเตอร์ที่ใช้ในการเกษตร คอมพิวเตอร์และอุปกรณ์ต่อพ่วง เครื่องพิมพ์ดีด เพอร์นิเจอร์สำนักงาน เป็นต้น
- 4) สัญญาเช่าดำเนินงานผลิตภัณฑ์ที่มีทรัพย์สินทางปัญญาหรือผลิตภัณฑ์ที่คล้ายกัน เช่น สิทธิบัตร เครื่องหมายการค้าหรือเครื่องหมายการบริการ ตราสินค้า สัญญาแฟรนไชส์ เป็นต้น

หมวดย่อย 78 กิจกรรมการจ้างงาน ในหมวดย่อยนี้ ได้แก่

กิจกรรมการรวบรวมรายการตำแหน่งงานว่างและทำการพิจารณาหรือวางตัวผู้สมัครเพื่อจ้างงาน (โดยบุคคลที่ถูกพิจารณาหรือวางตัวนั้นไม่ได้เป็นลูกจ้างของบริษัทจัดหางาน) และเป็นการจัดหางานเพื่อเสริมกำลังแรงงานให้กับธุรกิจของลูกค้า โดยกำหนดช่วงเวลาของการจ้างงานไว้ล่วงหน้า รวมถึงกิจกรรมการจัดการและบริหารจัดการทรัพยากรบุคคลให้กับผู้อื่นโดยได้รับค่าตอบแทนหรือตามสัญญาจ้าง กิจกรรมการสรรหาและบรรจุบุคลากรระดับผู้บริหาร และกิจกรรมการเป็นตัวแทนคัดเลือกนักแสดง

หมวดย่อย 79 กิจกรรมของตัวแทนธุรกิจท่องเที่ยว การจัดนำเที่ยว การบริการสำรอง และกิจกรรมที่เกี่ยวข้อง ในหมวดย่อยนี้ ได้แก่

กิจกรรมการขายบริการด้านการท่องเที่ยว การนำเที่ยว การเดินทาง และที่พักแรมให้กับลูกค้าที่เป็นประชาชนทั่วไปและลูกค้าในเชิงพาณิชย์ และกิจกรรมการจัดนำเที่ยวที่ขายผ่านตัวแทนธุรกิจท่องเที่ยวหรือผู้จัดนำเที่ยวเป็นผู้ขายเองโดยตรง เช่น ผู้จัดนำเที่ยว และบริการที่เกี่ยวข้องกับการท่องเที่ยวอื่น ๆ รวมถึงบริการสำรองต่าง ๆ กิจกรรมของมัคคุเทศก์และกิจกรรมการส่งเสริมการท่องเที่ยว เป็นต้น

หมวดย่อย 80 การบริการรักษาความปลอดภัยและการสืบสวน ในหมวดย่อยนี้ ได้แก่

การบริการที่เกี่ยวข้องกับการรักษาความปลอดภัย เช่น บริการสืบสวนและนักสืบ บริการยามและสายตรวจ การเก็บและจัดส่งเงิน หรือของมีค่าอื่น ๆ โดยมีบุคลากรและเครื่องอุปกรณ์เพื่อรักษาทรัพย์สินในขณะขนส่ง การดำเนินการเกี่ยวกับระบบสัญญาณรักษาความปลอดภัยทางอิเล็กทรอนิกส์ที่เน้นเฉพาะที่มีการเฝ้าติดตามและสังเกตการณ์ทางไกลได้ เช่น สัญญาณกันขโมยและสัญญาณแจ้งอัคคีภัยซึ่งโดยส่วนใหญ่มักดำเนินการรวมอยู่กับกิจกรรมการขาย ติดตั้งและซ่อม เป็นต้น

หมวดย่อย 81 กิจกรรมการบริการสำหรับอาคารและภูมิทัศน์ ในหมวดย่อยนี้ ได้แก่

การบริการสนับสนุนทั่วไป เช่น การทำความสะอาดภายในและภายนอกอาคารทุกประเภท การทำความสะอาดเครื่องจักรอุตสาหกรรม การทำความสะอาดรถไฟ รถโดยสาร เครื่องบิน ฯลฯ การทำความสะอาดหรือเรือบรรทุกน้ำมันหรือของเหลวอื่นๆ กิจกรรมการฆ่าเชื้อและการกำจัดแมลง หนู และสิ่งรบกวนอื่นๆ ในอาคาร การจัดหาบริการดูแลและบำรุงรักษาภูมิทัศน์ ตลอดจนการให้บริการดังกล่าวไปพร้อมกับการออกแบบภูมิทัศน์และ/หรือการก่อสร้าง เป็นต้น

หมวดย่อย 82 การบริการด้านการบริหารและสนับสนุนการดำเนินงานของสำนักงาน และกิจกรรมอื่น ๆ ที่สนับสนุนทางธุรกิจ ในหมวดย่อยนี้ ได้แก่

การบริการด้านการบริหารสำนักงานประจำวัน เช่น การวางแผนทางการเงิน การเรียกเก็บเงินและทำบันทึกการขาย งานบุคลากร การจัดส่งสินค้า และระบบโลจิสติกส์ ที่ให้บริการกับผู้อื่นโดยได้รับค่าตอบแทนหรือตามสัญญาจ้าง รวมถึงการบริการกิจกรรมสนับสนุนการดำเนินธุรกิจประจำวันให้กับผู้อื่นโดยได้รับค่าตอบแทนหรือตามสัญญาจ้าง เช่น การถ่ายเอกสาร ทำพิมพ์เขียว โรเนียว อัลดำเนา การบริการทำสำเนาอื่นๆ การเตรียมเอกสารและกิจกรรมเฉพาะด้านอื่นๆ ที่สนับสนุนการดำเนินงานสำนักงาน กิจกรรมศูนย์บริการทางโทรศัพท์ (call center) สำหรับรองรับบริการโทรเข้าของลูกค้า การจัดประชุมและการแสดงสินค้า เป็นต้น

หมวดย่อย 90 กิจกรรมการสร้างสรรคศิลปะความบันเทิง ในหมวดย่อยนี้ ได้แก่

กิจกรรมการสร้างสรรคศิลปะ เช่น นักประพันธ์เพลง จิตรกร ช่างปั้น ช่างแกะสลัก ช่างทำพิมพ์ นักเขียน/นักหนังสือพิมพ์อิสระทุกสาขา การแสดงละครเวที คอนเสิร์ต เป็นต้น

หมวดย่อย 92 กิจกรรมการพนันและการเสี่ยงโชค ในหมวดย่อยนี้ ได้แก่

การดำเนินงานเกี่ยวกับสิ่งอำนวยความสะดวกสำหรับการเสี่ยงโชค เช่น การขายลอตเตอรี่/สลากกินแบ่งทุกประเภท เป็นต้น

หมวดย่อย 93 กิจกรรมด้านการกีฬา ความบันเทิง และการนันทนาการ ในหมวดย่อยนี้ ได้แก่

กิจกรรมด้านการนันทนาการ ความบันเทิง และการกีฬา เช่น สนามฟุตบอล สนามเทนนิส สระว่ายน้ำ ศูนย์ฟิตเนส เป็นต้น

หมวดย่อย 95 การซ่อมคอมพิวเตอร์และของใช้ส่วนบุคคลและของใช้ในครัวเรือน
ในหมวดย่อยนี้ ได้แก่

การซ่อมและบำรุงรักษาคอมพิวเตอร์และอุปกรณ์ต่อพ่วง เช่น คอมพิวเตอร์ชนิดตั้งโต๊ะ คอมพิวเตอร์แล็ปท็อป คอมพิวเตอร์ลูกข่าย อุปกรณ์จัดเก็บข้อมูล และเครื่องพิมพ์ รวมถึงการซ่อมอุปกรณ์คมนาคม (เช่น เครื่องโทรสาร วิทยุสื่อสารแบบสองทาง) เครื่องใช้อิเล็กทรอนิกส์ในครัวเรือน (เช่น วิทยุและโทรทัศน์) เครื่องอุปกรณ์ที่ใช้ในบ้านและในสวน (เช่น เครื่องตัดหญ้าและเครื่องเป่าลม) รองเท้าและเครื่องหนัง เฟอร์นิเจอร์และของตกแต่งบ้าน เสื้อผ้าและอุปกรณ์ตกแต่งเสื้อผ้า อุปกรณ์กีฬา เครื่องดนตรี สิ่งของที่ใช้ในงานอดิเรก และของใช้ส่วนบุคคลและของใช้ในครัวเรือนอื่น ๆ เป็นต้น

หมวดย่อย 96 กิจกรรมการบริการส่วนบุคคลอื่นๆ ในหมวดย่อยนี้ ได้แก่

กิจกรรมการบริการส่วนบุคคลอื่น ๆ เช่น การบริการซักรีด และซักแห้ง ผลิตภัณฑ์สิ่งทอและขนสัตว์ การแต่งผม และการเสริมสวยอื่น ๆ การทำศพ และกิจกรรมที่เกี่ยวข้อง เป็นต้น

2.3.5 รูปแบบการจัดตั้งตามกฎหมาย จำแนกออกเป็น 10 ประเภท ได้แก่

1) **ส่วนบุคคล ห้างหุ้นส่วนสามัญที่ไม่เป็นนิติบุคคล (หสม.)** หมายถึง สถานประกอบการที่มีเจ้าของเป็นบุคคลธรรมดาคนเดียวหรือหลายคนรวมกัน และให้หมายรวมถึง ห้างหุ้นส่วนสามัญที่ไม่จดทะเบียนเป็นนิติบุคคลด้วย

2) **ห้างหุ้นส่วนจำกัด (หจก.) ห้างหุ้นส่วนสามัญนิติบุคคล (หสน.)** หมายถึง สถานประกอบการที่จัดตั้งขึ้นโดยมีบุคคลตั้งแต่ 2 คนขึ้นไป ร่วมทุนกันเพื่อประกอบกิจการ และรับผิดชอบร่วมกัน โดยจดทะเบียนถูกต้องตามกฎหมาย

3) **บริษัทจำกัด บริษัทจำกัด (มหาชน)**

- **บริษัทจำกัด : (บจก.)** หมายถึง สถานประกอบการที่จัดตั้งขึ้นโดยผู้ริเริ่มคณะหนึ่ง และได้จดทะเบียนถูกต้องตามกฎหมาย โดยมีผู้ริเริ่มดำเนินการอย่างน้อย 2 คนขึ้นไป

- **บริษัทจำกัด (มหาชน) : (บมจ.)** หมายถึง สถานประกอบการที่จัดตั้งขึ้นโดยการจดทะเบียนจัดตั้งบริษัท การควบบริษัท หรือการแปรสภาพบริษัท และวัตถุประสงค์ที่จะขายหุ้นต่อประชาชน โดยมีผู้ริเริ่มดำเนินการตั้งแต่ 15 คนขึ้นไป

4) **ส่วนราชการ รัฐวิสาหกิจ** หมายถึง สถานประกอบการที่รัฐบาลเป็นเจ้าของ หรือมีทุนอยู่ด้วย ไม่น้อยกว่าร้อยละ 50 ของทุนทั้งหมดในที่นี้ให้หมายรวมถึงสถานประกอบการที่ดำเนินการโดยรัฐบาลด้วย

5) **สหกรณ์** หมายถึง สถานประกอบการที่จัดตั้งขึ้นในรูปของสหกรณ์โดยจดทะเบียนถูกต้องตามกฎหมายว่าด้วยสหกรณ์ โดยมีผู้ก่อตั้งไม่น้อยกว่า 10 คน

6) **การรวมกลุ่ม** หมายถึง กลุ่มที่เกิดจากความต้องการของสมาชิกที่มาวมกลุ่มกันขึ้นมา เพื่อตอบสนองความต้องการของสมาชิกได้อย่างมีประสิทธิภาพ มีแนวคิดสร้างสรรค์กลุ่ม เพื่อยกระดับความเป็นอยู่ของสมาชิกให้ดียิ่งขึ้น ทั้งคุณภาพชีวิต สิ่งแวดล้อม เศรษฐกิจ และสังคม โดยใช้หลักการทำงานแบบมีส่วนร่วม คือ ร่วมคิด ร่วมทำ ร่วมตัดสินใจ และร่วมพัฒนาสมาชิก

7) **สมาคม** หมายถึง การก่อตั้งสมาคมเพื่อกระทำการใด ๆ อันมีลักษณะต่อเนื่องร่วมกัน และมีใช้เป็นการหาผลกำไรหรือรายได้มาแบ่งปันกัน ต้องมีข้อบังคับและจดทะเบียนตามบทบัญญัติแห่งประมวลกฎหมายนี้ โดยมีผู้ริเริ่มก่อตั้ง 3 คน

8) **มูลนิธิ** หมายถึง บุคคลอย่างน้อย 3 คน โดยทรัพย์สินที่จัดสรรไว้โดยเฉพาะสำหรับวัตถุประสงค์เพื่อการกุศลสาธารณะ การศาสนา ศิลปะ วิทยาศาสตร์ วรรณคดี การศึกษา หรือเพื่อสาธารณประโยชน์อย่างอื่น โดยมีได้มุ่งหวังประโยชน์มาแบ่งปันกัน และได้จดทะเบียนตามบทบัญญัติแห่งประมวลกฎหมายนี้ และการจัดการทรัพย์สินของมูลนิธิ ต้องมิใช่เป็นการหาผลประโยชน์เพื่อบุคคลใด

9) **วิสาหกิจชุมชน** หมายถึง กิจการของชุมชนเกี่ยวกับการผลิตสินค้า การให้บริการหรือการอื่น ๆ ที่ดำเนินการโดยคณะบุคคลที่มีความผูกพัน มีวิถีชีวิตร่วมกันและรวมตัวกันประกอบกิจการดังกล่าว ไม่ว่าจะเป็นนิติบุคคลในรูปแบบใดหรือไม่เป็นนิติบุคคล เพื่อสร้างรายได้ และเพื่อการพึ่งพาตนเองของครอบครัวชุมชน และระหว่างชุมชน

10) **อื่น ๆ** หมายถึง สถานประกอบการที่จัดตั้งในรูปแบบอื่น ๆ นอกจากที่กล่าวข้างต้น เช่น สโมสร ชมรมต่าง ๆ นิติบุคคลอาคารชุด เป็นต้น

2.3.6 รูปแบบการจัดตั้งทางเศรษฐกิจ จำแนกออกเป็น 4 ประเภท ได้แก่

1) **สำนักงานแห่งเดียว** หมายถึง สถานประกอบการที่ไม่มีหน่วยงานย่อย หรือสาขาอื่นใด และไม่เป็นหน่วยงานย่อยหรือสาขาของสถานประกอบการอื่น

2) **สำนักงานใหญ่** หมายถึง สถานประกอบการที่เป็นเจ้าของ และควบคุมกิจการของสถานประกอบการอื่นที่เป็นสำนักงานสาขาหรือหน่วยงานย่อย

3) **สำนักงานสาขา** หมายถึง สถานประกอบการที่เป็นสาขา หรือหน่วยงานย่อยของสถานประกอบการอื่นที่เป็นสำนักงานใหญ่

4) **อื่น ๆ** หมายถึง สถานประกอบการที่จัดตั้งในรูปแบบอื่นๆ นอกจากที่กล่าวข้างต้น เช่น แฟรนไชส์

2.3.7 ทุนจดทะเบียน

ทุนจดทะเบียนหรือทุนรับอนุญาต หมายถึง ทุนดำเนินการซึ่งผู้เริ่มก่อการได้ระบุไว้เมื่อจดทะเบียนจัดตั้งเป็นนิติบุคคล หรือทุนที่ได้รับอนุญาตเมื่อขอจัดตั้งเป็นนิติบุคคล ทุนนี้ไม่ได้แสดงถึงเงินที่ได้รับจากผู้ถือหุ้น แต่เป็นการแสดงถึง ความประสงค์ของผู้เริ่มก่อการว่าจะมีทุนดำเนินการเป็นจำนวนเงินเท่าใด

2.3.8 คนทำงาน

หมายถึง คนที่ทำงานในสถานประกอบการทั้งที่ได้รับเงินเดือนและไม่ได้รับเงินเดือนที่สถานประกอบการมีอยู่ตามปกติ รวมทั้งผู้ที่ปกติทำงานอยู่ในสถานประกอบการแห่งนี้ แต่ในวันดังกล่าวไม่ได้มาทำงาน เนื่องจากเจ็บป่วย ลาหยุด พักผ่อน โดยได้รับค่าจ้าง/ เงินเดือน ทั้งนี้ให้รวมเจ้าของ หรือหุ้นส่วนที่ทำงานให้กับสถานประกอบการ ผู้ช่วยธุรกิจของครัวเรือน คนทำงานของสถานประกอบการที่ไปปฏิบัติงานประจำนอกสถานที่ เช่น พนักงานขาย เจ้าหน้าที่ติดตั้งซ่อมแซมและบำรุง เป็นต้น

คนทำงานประกอบด้วย

1) คนทำงานโดยไม่ได้รับค่าจ้างเงินเดือน

หมายถึง เจ้าของกิจการ/ หุ่นส่วนหรือสมาชิกในครอบครัวที่ทำงานให้กับสถานประกอบการ ผู้ที่มาฝึกงานหรือผู้ปฏิบัติงานในสถานประกอบการ ซึ่งมีจำนวนชั่วโมงทำงานไม่ต่ำกว่าสัปดาห์ละ 20 ชั่วโมง โดยเจ้าของหรือผู้ประกอบการอาจให้เงิน อาหาร เครื่องนุ่งห่ม หรือช่วยเหลือเกื้อกูลอย่างอื่น ๆ แต่ไม่ต้องรับผิดชอบในเรื่องการจ่ายค่าแรงให้ตามกฎหมาย

2) ลูกจ้าง

หมายถึง ผู้ที่ปฏิบัติงานให้กับสถานประกอบการ โดยได้รับเงินเดือนหรือค่าจ้างเป็นประจำ ตั้งแต่ระดับบริหาร นักวิชาการ เสมียน พนักงานต่าง ๆ เช่น ผู้จัดการ ผู้อำนวยการ หัวหน้าฝ่ายต่าง ๆ เจ้าหน้าที่ ประชาสัมพันธ์ ผู้ปฏิบัติงานในท้องทดลอง พนักงานขาย เป็นต้น นอกจากนี้ยังรวมถึงผู้ที่สถานประกอบการส่งไปประจำที่สถานประกอบการอื่นด้วย เช่น พนักงานรักษาความปลอดภัย พนักงานทำความสะอาด พนักงานขายตามห้างสรรพสินค้า เป็นต้น จำแนกได้เป็น 4 ประเภท ได้แก่

- ผู้บริหาร เช่น ผู้จัดการทั่วไป ผู้อำนวยการ หัวหน้าฝ่ายต่าง ๆ เป็นต้น
- ผู้จัดการฝ่าย และหัวหน้าแผนกต่าง ๆ ได้แก่ ผู้จัดการฝ่ายหรือหัวหน้าแผนกต่าง ๆ เช่น อาหาร เครื่องดื่ม ห้องพัก ต้อนรับ บุคคล การเงิน ช่าง และหัวหน้า ผู้ปรุงอาหาร เป็นต้น
- พนักงานผู้ใช้เทคนิคระดับกลาง เช่น เจ้าหน้าที่ประชาสัมพันธ์ พนักงานต้อนรับ พนักงานบัญชี พนักงานผสมเครื่องดื่ม ผู้ควบคุมทำความสะอาด เป็นต้น
- พนักงานที่ไม่ต้องใช้เทคนิค เช่น พนักงานทำความสะอาด พนักงานขนของ คนทำสวน พนักงานขับรถ เป็นต้น

ไม่นับรวมคนทำงาน ดังต่อไปนี้

- 1) ผู้บริหารหรือผู้ถือหุ้นที่ได้รับเบี้ยประชุมเป็นครั้งคราว
- 2) คนทำงานของสถานประกอบการอื่นที่มาปฏิบัติงานประจำที่สถานประกอบการแห่งนี้
- 3) คนทำงานที่รับงานไปทำที่บ้านแล้วนำมาส่งโดยไม่ได้ลงทุนซื้อวัสดุ อุปกรณ์ (หรือถ้ามการใช้เครื่องมือส่วนตัวเล็กน้อยได้ เช่น มีด เข็ม ด้าย)
- 4) คนที่สถานประกอบการจ้างมาทำงานเฉพาะอย่างเป็นครั้งคราว เช่น กรรมกรที่จ้างมาขนของ พนักงานเดินตลาด หรือตัวแทนขายที่ไม่มีเงินเดือนประจำ เป็นต้น
- 5) คนทำงานที่ทำงานเป็นระยะเวลานาน เช่น ลาไปรับราชการทหาร เป็นต้น

2.3.9 ค่าตอบแทนแรงงาน

1) ค่าจ้าง เงินเดือน

หมายถึง เงินที่นายจ้างหรือสถานประกอบการจ่ายให้ลูกจ้าง ในระหว่างเดือน มกราคม – ธันวาคม 2564 (ก่อนหักภาษีเงินได้บุคคลธรรมดา เงินสมทบกองทุนประกันสังคมในส่วนที่ลูกจ้างต้องจ่าย ค่าประกันชีวิต และรายจ่ายอื่น ๆ ของลูกจ้าง) ตามข้อตกลงการจ้างแรงงาน โดยอาจจ่ายตามเงื่อนไขของระยะเวลา หรือจ่ายตามปริมาณงาน ทั้งนี้ไม่รวมค่าล่วงเวลา โบนัส เงินรางวัลพิเศษ เงินเพิ่มช่วยค่าครองชีพ ค่านายหน้า สวัสดิการและผลประโยชน์ตอบแทนอื่น

2) ค่าล่วงเวลา โบนัส เงินรางวัลพิเศษ เงินเพิ่มค่าครองชีพ ค่านายหน้า

หมายถึง เงินนอกเหนือจากค่าจ้าง เงินเดือนที่สถานประกอบการจ่ายให้แก่ลูกจ้างเป็นค่าตอบแทนในการทำงาน

3) สวัสดิการและผลประโยชน์ตอบแทนอื่น ๆ

หมายถึง ผลประโยชน์ตอบแทนแรงงานที่นายจ้างหรือสถานประกอบการจ่ายหรือบริการให้แก่ลูกจ้าง ได้แก่ ค่าตอบแทนแรงงานที่จ่ายเป็นสิ่งของหรือบริการและสวัสดิการที่นายจ้างจัดหาหรือบริการลูกจ้าง เช่น อาหาร เครื่องดื่ม บ้านพักคนงาน ค่าเช่าบ้าน ค่าซ่อมแซมที่อยู่อาศัย ค่ารักษาพยาบาล ค่าเล่าเรียนบุตร ค่าประกันชีวิต พาหนะรับส่งมาทำงาน บันเทิงหรือนันทนาการต่าง ๆ ที่จัดให้ลูกจ้าง เป็นต้น **ทั้งนี้ ไม่รวมเสื้อผ้าเครื่องแบบที่ใช้เฉพาะในการปฏิบัติงาน เช่น ชุดไทยที่ใช้ปฏิบัติงาน ชุดคนปรุงอาหาร ซึ่งนับเป็นค่าใช้จ่ายอื่น ๆ ของสถานประกอบการ**

4) เงินที่สถานประกอบการจ่ายสทบเข้ากองทุน

หมายถึง เงินที่สถานประกอบการจ่ายสทบเข้ากองทุนเพื่อการประกันสังคม ทั้งของรัฐบาลและเอกชน เพื่อให้ลูกจ้างได้รับความเดือดร้อนเมื่อต้องขาดรายได้ในบางส่วนหรือทั้งหมด อันเนื่องมาจากการเจ็บป่วยหรือประสบอันตราย ทั้งในและนอกเวลาทำงาน การคลอดบุตร ทูพพลภาพ การว่างงาน ชราภาพ และเสียชีวิต เงินดังกล่าว ได้แก่ เงินสมทบกองทุนประกันสังคม กองทุนทดแทนแรงงาน กองทุนสำรองเลี้ยงชีพ

2.3.10 ค่าซื้อสินค้าเพื่อการจำหน่ายและ/หรือให้บริการ

หมายถึง มูลค่าของสินค้าที่ซื้อหรือได้รับมอบมายังสถานประกอบการ โดยไม่คำนึงถึงระยะเวลาในการชำระเงิน มูลค่าของสินค้าที่บันทึกนั้นให้รวมราคาซื้อ ค่าใช้จ่ายต่าง ๆ ที่เกิดขึ้นในการจัดซื้อ เช่น อากาศขนส่ง ฯลฯ ค่าซื้อวัสดุและส่วนประกอบที่ใช้ในการขาย เช่น กระดาษห่อของ ถุง หีบห่อ หรือกล่องกระดาษสำหรับใช้บรรจุสินค้าขาย สำหรับธุรกิจบริการ ค่าซื้อสินค้าหมายความรวมถึง ค่าเช่าภาพยนตร์ ค่าเช่าเครื่องมือ หรืออุปกรณ์เพื่อใช้ประกอบกิจการ เป็นต้น

2.3.11 ค่าใช้จ่ายอื่น ๆ

หมายถึง ค่าใช้จ่ายในการดำเนินธุรกิจของสถานประกอบการ นอกเหนือจากค่าซื้อสินค้าเพื่อการจำหน่ายและให้บริการ และค่าตอบแทนแรงงาน **ค่าใช้จ่ายอื่น ๆ ในการดำเนินธุรกิจ** เช่น ค่าเช่าอาคาร ยานพาหนะ เครื่องจักรและอุปกรณ์ ค่าซ่อมแซมสิ่งก่อสร้าง ค่าน้ำมันเชื้อเพลิง ค่าน้ำประปา ค่าไฟฟ้า ค่าประกันภัยโทรเลข ค่าโทรศัพท์ ค่าเครื่องเขียนแบบพิมพ์ ค่าทำบัญชี ค่าวิจัย ค่าดอกเบียจ่าย ค่าโฆษณา ค่าเบี้ยประกันภัย เป็นต้น

1) ค่าใช้จ่ายเกี่ยวกับการให้บริการอินเทอร์เน็ต

หมายถึง เงินที่ต้องจ่ายเพื่อการใช้บริการต่าง ๆ เกี่ยวกับอินเทอร์เน็ต และบริการอื่น ๆ ที่เกี่ยวข้อง เช่น ค่าเช่า Server ค่าใช้จ่ายเกี่ยวกับ Internet รายเดือน ค่าจ้างนักออกแบบ Web site ค่าดูแลรักษา Web site (Update) เป็นต้น

2) ค่าเครื่องใช้ที่ทำด้วยผ้า

หมายถึง เงินที่ต้องจ่ายเป็นค่าใช้จ่ายผลิตภัณฑ์ที่ทำด้วยผ้าทุกชนิด ซึ่งนำมาใช้ในการประกอบธุรกิจ เช่น ที่นอน หมอน ผ้าปูที่นอน ปลอกหมอน ผ้าห่มนอน ผ้าเช็ดตัว เป็นต้น

3) ค่าผลิตภัณฑ์ทำความสะอาดต่าง ๆ

หมายถึง เงินที่ต้องจ่ายเป็นค่าใช้จ่าย ผลิตภัณฑ์ทำความสะอาด ได้แก่ สบู่ น้ำยาขัดพื้น น้ำยาซักผ้า น้ำยาขัดห้องน้ำ ที่เกี่ยวกับการทำความสะอาด ตลอดจนสเปรย์ดับกลิ่น (Air refresher) และผลิตภัณฑ์อื่น ๆ

4) ค่าธรรมเนียมใบอนุญาต

หมายถึง เงินที่ต้องจ่ายเพื่อเป็นค่าใบอนุญาตในการประกอบธุรกิจ ตามที่กฎหมายกำหนด เช่น ค่าธรรมเนียมที่จ่ายให้แก่นายทะเบียนโรงแรมประจำท้องที่เพื่อต่ออายุใบอนุญาต ดำเนินการ ในปัจจุบัน นายทะเบียนโรงแรมที่ตั้งอยู่ตามต่างจังหวัด คือ เจ้าหน้าที่ฝ่ายปกครอง (ผู้ว่าราชการจังหวัด นายอำเภอ) ส่วนในเขตกรุงเทพมหานคร คือ นายตำรวจฝ่ายทะเบียนโรงแรม เป็นต้น

5) ค่าเช่าอาคาร

หมายถึง เงินที่ต้องจ่ายให้สถานประกอบการอื่นหรือผู้อื่นเพื่อเป็นค่าตอบแทน ในการใช้ประโยชน์จากอาคาร

6) ขาดทุนจากการเปลี่ยนแปลงอัตราแลกเปลี่ยนเงินตราต่างประเทศ

หมายถึง กรณีที่สถานประกอบการเป็นเจ้าของสินทรัพย์หรือหนี้สิน ที่กำหนดราคาเป็นมูลค่าเงินตราต่างประเทศ การเปลี่ยนแปลงอัตราแลกเปลี่ยนเงินตราต่างประเทศ จะมีผลต่อ มูลค่าสินทรัพย์หรือหนี้สินเมื่อเทียบกับเงินบาท ถ้าการเปลี่ยนแปลงอัตราแลกเปลี่ยนเงินตราต่างประเทศ เป็นผลให้มูลค่าสินทรัพย์เป็นเงินตราต่างประเทศมีค่าเป็นเงินบาทลดลง จะเรียกมูลค่าส่วนที่ลดลงว่า "ขาดทุนจากการเปลี่ยนแปลงอัตราแลกเปลี่ยนเงินตราต่างประเทศ"

7) ค่าดอกเบี้ยจ่าย

หมายถึง จำนวนเงินที่จ่ายให้สถาบันการเงินหรือเอกชนอื่น เป็นค่าดอกเบี้ย จากการกู้ยืมเงินมาเพื่อลงทุนประกอบกิจการ

2.3.12 ช่องทางการจ่ายชำระเงินสำหรับธุรกรรมประเภทต่าง ๆ

1) ประเภทธุรกรรม ได้แก่ การชำระเงินค่าสินค้าและบริการให้กับซัพพลายเออร์ การชำระค่าใช้จ่ายในการดำเนินงาน การจ่ายเงินเดือนพนักงาน และการลงทุน

2) ช่องทางการชำระเงิน

- การโอนเงินและชำระเงินผ่านช่องทางอิเล็กทรอนิกส์ (e-Payment) หมายถึง การโอนเงิน/ชำระด้วยสื่อการชำระเงินต่าง ๆ ยกเว้น เงินสด และเช็ค เช่น การโอน/ ชำระเงินด้วยธนาคาร ทางอินเทอร์เน็ต (Internet banking), ธนาคารทางโทรศัพท์เคลื่อนที่ (Mobile banking), กระเป๋าเงินอิเล็กทรอนิกส์ (Mobile-wallet) และบัตรอิเล็กทรอนิกส์ประเภทต่าง ๆ ประกอบด้วย บัตรเอทีเอ็ม (ATM card) บัตรเดบิต (Debit card) บัตรเครดิต (Credit card) บัตรเงินอิเล็กทรอนิกส์ (บัตร e-Money)

- คริปโทเคอร์เรนซี (Cryptocurrency) หมายถึง สินทรัพย์ดิจิทัลซึ่งออกแบบให้ เป็นสื่อกลางการแลกเปลี่ยน โดยอาศัยเทคโนโลยี Distributed Ledger Technology (DLT) หรือที่เรียกกันทั่วไปว่า บล็อกเชน (Blockchain) ในการสร้างและบันทึกธุรกรรม เช่น บิทคอยน์ (Bitcoin) และอีเธอร์เรียม (Ethereum) เป็นต้น

- **e-Money** หมายถึง บัตรอิเล็กทรอนิกส์ หรือกระเป๋าเงินอิเล็กทรอนิกส์ ที่ผู้ประกอบการจออกให้แก่ผู้ใช้บริการซึ่งจะระบุชื่อหรือไม่ก็ตาม โดยมีการชำระเงินให้แก่ผู้ประกอบการไว้ล่วงหน้าเพื่อนำไปใช้ชำระค่าสินค้าค่าบริการ หรือค่าอื่นใดแทนการชำระด้วยเงินสด และได้มีการบันทึกมูลค่า หรือจำนวนเงินที่ชำระไว้ล่วงหน้า เช่น true wallet, rabbit card เป็นต้น

- **ซัพพลายเออร์ (Supplier)** หมายถึง คนหรือองค์กรที่จัดหาสินค้าและบริการ ให้กับธุรกิจ/สถานประกอบการอื่น

2.3.13 สินค้าคงเหลือ

หมายถึง มูลค่าสินค้า และวัสดุส่วนประกอบต่าง ๆ ที่สถานประกอบการซื้อมา เพื่อประกอบกิจการ และยังคงเหลืออยู่โดยสินค้าและวัสดุส่วนประกอบดังกล่าวเป็นกรรมสิทธิ์ของสถานประกอบการ ไม่คำนึงถึงว่าจะเก็บอยู่ ณ ที่ใดก็ตาม

มูลค่าสินค้าคงเหลือต้นงวด หมายถึง สินค้าที่เหลือตกค้างจากปีก่อน หรือที่เหลืออยู่เมื่อวันสิ้นสุดงวดบัญชีปี 2563 หรือเมื่อ 1 มกราคม 2564

มูลค่าสินค้าคงเหลือปลายงวด หมายถึง สินค้าที่ซื้อเข้ามาภายในงวดบัญชีปี 2564 เพื่อจำหน่ายบวกกับสินค้าคงเหลือต้นปี แต่เมื่อถึงวันสิ้นสุดงวดบัญชีปี 2564 หรือเมื่อ 31 ธันวาคม 2564 สินค้าเหล่านั้นยังขายไม่หมดมีเหลืออยู่เป็นมูลค่าเท่าไร ถือว่าเป็นสินค้าคงเหลือปลายปีของสถานประกอบการ

สำหรับธุรกิจบริการ สินค้าคงเหลือ หมายถึง งานบริการที่ยังดำเนินการไม่เสร็จ เช่น บริษัทสถาปนิก ได้รับความจ้างให้เขียนแบบบ้านพักตากอากาศ โดยรับงานมาตั้งแต่งวดบัญชี ปี 2563 และยังคงดำเนินการไม่เสร็จ สำหรับงวดบัญชีปี 2564 งานบริการขั้นนี้จะเป็นสินค้าคงเหลือต้นงวด และยังคงดำเนินการไม่เสร็จในงวดบัญชีปี 2564 ก็จะเป็นสินค้าคงเหลือปลายงวด ซึ่งมูลค่านั้นให้ถือตามราคาที่ยังค้างชำระ

2.3.14 รายรับที่ได้จากการจำหน่ายสินค้าและการให้บริการ

หมายถึง มูลค่าของยอดขายสินค้าหรือรายรับที่ได้จากการให้บริการในรอบปี 2564 เช่น รายรับจากการขายสินค้า รายรับจากการประกอบกิจการที่พักแรม (เช่น รายรับจากการขายห้องพัก รายรับจากภัตตาคาร/ ห้องอาหาร รายรับจากสถานบันเทิง รายรับจากร้านขายของที่ระลึกและรายรับจากการให้เช่าห้องประชุม/ สัมมนา) รายรับจากการให้บริการและค่านายหน้า เป็นต้น โดยไม่คำนึงถึงเวลา หรือวิธีการชำระเงินจากผู้ซื้อ ทั้งนี้ให้รวมถึงมูลค่าขายจากการเช่าซื้อ การขายผ่อนชำระ และการขายสินค้า ที่นำไปฝากให้สถานประกอบการอื่นขายด้วย นอกจากนี้ยังหมายถึง รายรับจากการให้เช่าสินทรัพย์ถาวร เงินปันผล ดอกเบี้ยรับ กำไรจากอัตราแลกเปลี่ยนฯ และอื่น ๆ

ทั้งนี้ไม่รวมค่าขายสินค้าที่สถานประกอบการอื่นนำมาฝากขายและส่วนลดที่สถานประกอบการลดให้แก่ผู้ซื้อ หรือผู้ใช้บริการ

2.3.15 รายรับจากการให้เช่าที่ดิน

หมายถึง จำนวนเงินที่สถานประกอบการได้รับการอนุญาตให้สถานประกอบการอื่น หรือผู้อื่นใช้ประโยชน์จากที่ดิน ซึ่งครอบครองโดยสถานประกอบการ

2.3.16 รายรับจากการให้เช่าอาคาร ยานพาหนะ เครื่องจักรและเครื่องมือ ฯลฯ

หมายถึง จำนวนเงินที่สถานประกอบการได้รับจากการอนุญาตให้สถานประกอบการอื่นหรือผู้อื่นใช้ประโยชน์จากอาคาร เครื่องมือ เครื่องจักร อุปกรณ์หรือยานพาหนะ ซึ่งครอบครองโดยสถานประกอบการ

2.3.17 ดอกเบี้ยรับ

หมายถึง ผลตอบแทนที่สถานประกอบการนี้ได้รับจากการฝากเงินกับสถาบันการเงิน หรือจากการให้เอกชนอื่นกู้ยืม

2.3.18 เงินปันผลรับ

หมายถึง รายรับที่สถานประกอบการรับจากการนำเงินไปลงทุนในธุรกิจอื่น ๆ ในฐานะผู้ถือหุ้น ซึ่งเมื่อเกิดประโยชน์ก็ได้รับผลตอบแทนเป็นเงินสด หุ้น หรือสิทธิที่จะซื้อหุ้นเพิ่มในราคาต่ำกว่าราคาตลาด

2.3.19 กำไรจากการเปลี่ยนแปลงอัตราแลกเปลี่ยนเงินตราต่างประเทศ

หมายถึง กรณีที่สถานประกอบการเป็นเจ้าของสินทรัพย์หรือหนี้สินที่กำหนดราคาเป็นมูลค่าเงินตราต่างประเทศ ถ้าการเปลี่ยนแปลงอัตราแลกเปลี่ยนเงินตราต่างประเทศ เป็นผลให้มูลค่าสินทรัพย์เป็นเงินตราต่างประเทศมีค่าเป็นเงินบาทเพิ่มขึ้น จะเรียกมูลค่าส่วนที่เพิ่มขึ้นว่า “กำไรจากการเปลี่ยนแปลงอัตราแลกเปลี่ยนเงินตราต่างประเทศ”

2.3.20 สินทรัพย์ถาวร

หมายถึง สินทรัพย์ที่ปกติมีอายุการใช้งานมากกว่า 1 ปีขึ้นไป เช่น ที่ดิน อาคาร สิ่งก่อสร้าง เครื่องจักร ยานพาหนะ เป็นต้น รวมถึงส่วนเพิ่มเติม ดัดแปลง ปรับปรุง เพื่อยืดอายุการใช้งานหรือเพิ่มประสิทธิภาพ

- สินทรัพย์ถาวร แบ่งออกเป็น

- ที่ดิน
- อาคาร และสิ่งก่อสร้าง
- เครื่องจักร เช่น เครื่องกำเนิดไฟฟ้า เครื่องมือที่ใช้ในงานโลหะ เครื่องมือก่อสร้าง เป็นต้น
- ยานพาหนะ เช่น รถยนต์ แทรกเตอร์ รถบรรทุก เป็นต้น
- เครื่องใช้ในสำนักงาน (ครุภัณฑ์) เช่น เครื่องคอมพิวเตอร์ เครื่องคำนวณ เฟอร์นิเจอร์
- เครื่องตกแต่งสำนักงาน เป็นต้น
- เครื่องมืออื่นๆ เช่น สว่าน เลื่อย เป็นต้น
- สินทรัพย์ถาวรอื่น ๆ เช่น ซอฟต์แวร์ (โปรแกรมสำเร็จรูปต่าง ๆ เช่น SAS, SPSS, MS-OFFICE, DATABASE (ORACLE, DB2), FOXPRO, AUTOWARE

โปรแกรมสำหรับการจัดทำกราฟฟิคต่าง ๆ (PHOTOSHOP, ILLUSTRATOR, FLASH, INDESIGN) และโปรแกรมสำหรับการจัดทำบัญชี (MYACCOUNT, FORMULA) เป็นต้น) ลิขสิทธิ์ สิทธิบัตร ฯลฯ

2.3.21 มูลค่าตามบัญชีของสินทรัพย์ถาวร

หมายถึง มูลค่าสุทธิของสินทรัพย์ถาวรตามบัญชี เมื่อได้หักค่าเสื่อมราคา ค่าสึกหรอตามระยะเวลาการใช้งานจนถึงวันสิ้นงวดบัญชีปี 2564 หรือ 31 ธันวาคม 2564 สินทรัพย์ถาวร เช่น ที่ดิน อาคาร เครื่องจักร และเครื่องมือ ยานพาหนะ เครื่องใช้สำนักงาน เป็นต้น มูลค่าสินทรัพย์ถาวรรวมถึงมูลค่าการต่อเติมดัดแปลง และปรับปรุงในระหว่างปี เพื่อยืดอายุการใช้งาน หรือเพิ่มประสิทธิภาพการทำงาน

2.3.22 มูลค่าซื้อสินทรัพย์ถาวรทุกประเภทที่ซื้อหรือผลิตขึ้นใช้เองระหว่างปี

หมายถึง สินทรัพย์ถาวรใหม่หรือสินทรัพย์ถาวรที่ใช้แล้ว ที่สถานประกอบการซื้อมาเพิ่มเติมหรือผลิตขึ้นใช้เอง ระหว่างเดือนมกราคม - ธันวาคม 2564

- **สินทรัพย์ถาวรใหม่** หมายถึง สินทรัพย์ถาวรที่ยังไม่เคยถูกใช้ภายในประเทศมาเลย ก่อนที่สถานประกอบการจะซื้อมา โดยไม่คำนึงว่าสินทรัพย์ถาวรนั้น จะถูกใช้ในต่างประเทศมาก่อนหรือไม่
- **สินทรัพย์ถาวรที่ผลิตขึ้นใช้เอง** หมายถึง ค่าใช้จ่ายทั้งหมดที่ใช้ในการสร้างหรือผลิตสินทรัพย์ถาวร ขึ้นเพื่อใช้งานในสถานประกอบการ และที่ใช้ในการซ่อมแซมใหญ่ที่สามารถเพิ่มประสิทธิภาพการทำงาน หรือยืดอายุการใช้งานของสินทรัพย์ถาวร นั้น ค่าใช้จ่ายดังกล่าว ได้แก่ ค่าแรงงาน ค่าวัสดุ เป็นต้น
- **สินทรัพย์ถาวรที่ใช้แล้ว** หมายถึง มูลค่าตามความเป็นจริงที่ได้ซื้อสินทรัพย์ถาวรซึ่งเคยถูกใช้ภายในประเทศมาแล้ว ก่อนที่สถานประกอบการจะซื้อมา

2.3.23 มูลค่าสินทรัพย์ถาวรที่ขายระหว่างปี

หมายถึง มูลค่าตามราคาขายสินทรัพย์ถาวรที่ขายไประหว่าง มกราคม - ธันวาคม 2564 รวมถึงมูลค่าสินทรัพย์ถาวรที่ใช้แล้วและได้นำไปแลกเปลี่ยนเป็นสินทรัพย์ใหม่ โดยการจ่ายเงินเพิ่มขึ้นให้ถือว่าราคาสินทรัพย์เดิม คือ มูลค่าขายสินทรัพย์ถาวรที่ใช้แล้ว และราคาสินทรัพย์เดิมบวกจำนวนเงินที่จ่ายเพิ่มเป็นมูลค่าซื้อสินทรัพย์ถาวรที่สถานประกอบการซื้อมาเพิ่ม การบันทึกมูลค่าสินทรัพย์ถาวรที่ขายระหว่างนี้ ให้บันทึกตามราคาขายได้จริง

2.3.24 มูลค่าเพิ่ม

คำนวณโดย :

$$\text{มูลค่าเพิ่ม} = \text{รายได้จากการดำเนินงาน} - \text{ค่าใช้จ่ายชั้นกลาง}$$

รายได้จากการดำเนินงาน = รายรับทั้งสิ้นของสถานประกอบการ

หัก รายรับจากการให้เช่าที่ดิน
ดอกเบี๋ยรับ / เงินปันผลรับ
กำไรจากการเปลี่ยนแปลงอัตรา
แลกเปลี่ยนฯ

บวก ส่วนเปลี่ยนแปลงของสินค้าและวัสดุ
ประกอบคงเหลือ

ค่าใช้จ่ายชั้นกลาง = ค่าซื้อสินค้าเพื่อการจำหน่าย และ/
หรือ ให้บริการ

บวก ค่าใช้จ่ายอื่น ๆ ในการดำเนินกิจการ

หัก ดอกเบี๋ยจ่าย
หนี้สูญ
ขาดทุนจากการเปลี่ยนแปลงอัตรา
แลกเปลี่ยนฯ

2.3.25 ค่าโอนกรรมสิทธิ์

หมายถึง มูลค่าของค่าใช้จ่ายในการโอนสิทธิครอบครองสินทรัพย์ ระหว่างเจ้าของ
สินทรัพย์นั้นให้กับบุคคลอื่น

2.4 แผนการเลือกตัวอย่าง

2.4.1 สถานประกอบการที่มีคนทำงาน 1 – 10 คน

แผนการสุ่มตัวอย่างที่ใช้เป็นแบบ Stratified Systematic Sampling โดยมีประเภทมาตรฐานอุตสาหกรรม (ประเทศไทย) ปี 2552 (Thailand Standard Industrial Classification: TSIC 2009) ในระดับกิจกรรมเป็นสตราตัม มีทั้งสิ้น 309 สตราตัม ขนาดของสถานประกอบการเป็นสตราตัมย่อย (มี 2 ขนาด คือจำนวนคนทำงาน 1 – 5 คน และ 6 – 10 คน) หรือ 2 สตราตัม และสถานประกอบการเป็นหน่วยตัวอย่าง ซึ่งในการเลือกสถานประกอบการตัวอย่างในแต่ละสตราตัม และสตราตัมย่อย อย่างอิสระต่อกัน ด้วยวิธีการเลือกตัวอย่างแบบมีระบบ

2.4.2 สถานประกอบการที่มีคนทำงานตั้งแต่ 11 คนขึ้นไป

กำหนดให้ทุกสถานประกอบการเป็นหน่วยตัวอย่างและให้ทำการแจกแจงนับสถานประกอบการทุกแห่ง ซึ่งวัดด้วยคนทำงานมี 10 ขนาด (คนทำงาน 11 – 15 คน 16 – 20 คน 21 – 25 คน 26 – 30 คน 31 – 50 คน 51 – 100 คน 101 – 200 คน 201 – 500 คน 501 – 1,000 คน และที่มีคนทำงานมากกว่า 1,000 คน ขึ้นไป)

2.5 รายการข้อมูลที่เก็บ

- 2.5.1 ข้อมูลทั่วไปของสถานประกอบการ
- 2.5.2 คนทำงานและค่าตอบแทนแรงงาน
- 2.5.3 ค่าใช้จ่ายของสถานประกอบการ
- 2.5.4 สินค้าคงเหลือของสถานประกอบการ
- 2.5.5 รายรับของสถานประกอบการ
- 2.5.6 สินทรัพย์ถาวรของสถานประกอบการ
- 2.5.7 การทำธุรกรรมเกี่ยวกับสินค้าและบริการกับต่างประเทศ
- 2.5.8 ผลกระทบจากสถานการณ์การแพร่ระบาดของโรคติดเชื้อไวรัสโคโรนา 19
- 2.5.9 ความคิดเห็นและข้อเสนอแนะของสถานประกอบการ

2.6 การเก็บรวบรวมข้อมูล

2.6.1 วิธีการเก็บรวบรวมข้อมูล การเก็บรวบรวมข้อมูลใช้วิธีส่งเจ้าหน้าที่ของสำนักงานสถิติแห่งชาติออกไปทำการสัมภาษณ์เจ้าของสถานประกอบการ หรือผู้ที่ได้รับมอบหมายให้ตอบข้อมูลของสถานประกอบการ พร้อมนี้ได้มีการเพิ่มช่องทางการตอบแบบสอบถาม Online ให้กับผู้ประกอบการ

2.6.2 คาบเวลาการปฏิบัติงาน การเก็บรวบรวมข้อมูลระหว่างเดือนพฤษภาคม – กันยายน 2565

2.7 การประมวลผลข้อมูล

การประมวลผลข้อมูลทุกขั้นตอน และการจัดทำรายงานผลระดับจังหวัด ดำเนินการที่สำนักงานสถิติจังหวัด โดยสำนักงานสถิติแห่งชาติในส่วนกลางให้การสนับสนุนทางด้านวิชาการ เช่น การจัดทำโปรแกรมสำหรับการบันทึกข้อมูลและการประมวลผลข้อมูล และการจัดทำต้นฉบับรายงาน เป็นต้น สำหรับการประมวลผลระดับภาคและทั่วราชอาณาจักร ดำเนินการที่สำนักงานสถิติแห่งชาติในส่วนกลาง

2.8 การนำเสนอผลข้อมูล

การจัดทำรายงานผลสำมะโนธุรกิจและอุตสาหกรรม พ.ศ. 2565 จะจัดทำรายงานผล ดังนี้

- 1) สรุปข้อมูลเบื้องต้น ระดับภาค และทั่วราชอาณาจักร
- 2) รายงานผลระดับจังหวัด รวม 76 ฉบับ
- 3) รายงานผลระดับภาค และทั่วราชอาณาจักร จำนวน 7 ฉบับ ประกอบด้วย

รายงานผลของกรุงเทพมหานคร ปริมณฑล ภาคกลาง ภาคเหนือ ภาคตะวันออกเฉียงเหนือ ภาคใต้ และทั่วราชอาณาจักร

2.9 ความคลาดเคลื่อน

ข้อมูลที่น่าเสนอไว้ในรายงานฉบับนี้อาจจะมีความคลาดเคลื่อนอยู่บ้าง ความคลาดเคลื่อนดังกล่าว เป็นความคลาดเคลื่อนจากการเลือกตัวอย่าง (Sampling error) และความคลาดเคลื่อนที่เกิดจากสาเหตุอื่น (Non-Sampling error) เช่น ผู้ตอบไม่ให้ข้อมูลตามความเป็นจริง ข้อมูลในแบบสอบถามไม่ครบถ้วน การลงรหัสผิดพลาดหรือการบันทึกข้อมูลผิดพลาด เป็นต้น อย่างไรก็ตาม สำนักงานสถิติแห่งชาติได้พยายามควบคุมให้ข้อมูลมีความคลาดเคลื่อนน้อยที่สุด จึงขอให้ผู้ใช้ข้อมูลใช้ข้อมูลด้วยความระมัดระวังตามสมควร

2.10 การปิดตัวเลข

ผลรวมของแต่ละจำนวนอาจไม่เท่ากับยอดรวม ทั้งนี้เนื่องจากการปิดเศษ



บทที่ 3

ผลการสำมะโน

บทที่ 3 ผลการสำมะโน

ผลการดำเนินงานกิจการในรอบปี 2564 ของสถานประกอบการธุรกิจทางการค้าและธุรกิจทางการบริการที่มีคนทำงานตั้งแต่ 1 คนขึ้นไป ซึ่งจัดจำแนกประเภทสถานประกอบการตามการจัดประเภทมาตรฐานอุตสาหกรรมประเทศไทย ปี 2552 (Thailand Standard Industrial Classification : TSIC 2009) ที่ตั้งอยู่ในจังหวัดระยอง สรุปได้ดังนี้

3.1 ข้อมูลทั่วไปของสถานประกอบการ

- **ขนาดของสถานประกอบการ**

จากการเก็บรวบรวมข้อมูลรายละเอียดของสถานประกอบการธุรกิจทางการค้าและธุรกิจทางการบริการของจังหวัดระยอง จำนวนทั้งสิ้น 29,296 แห่ง พบว่าสถานประกอบการในจังหวัดระยองส่วนใหญ่ มีจำนวนคนทำงาน 1-15 คน เป็นจำนวนสถานประกอบการ 27,742 แห่ง คิดเป็นร้อยละ 94.3 ของสถานประกอบการธุรกิจทั้งสิ้น รองลงมาเป็นสถานประกอบการที่มีจำนวนคนทำงานระหว่าง 16-25 คน มีจำนวน 855 แห่ง คิดเป็นร้อยละ 2.8 และสถานประกอบการที่มีจำนวนคนทำงานระหว่าง 31-50 คน มีจำนวน 342 แห่ง คิดเป็นร้อยละ 1.1

- **หมวดย่อยธุรกิจ**

ธุรกิจทางการค้าและธุรกิจทางการบริการส่วนใหญ่ ร้อยละ 34.1 ของจังหวัดระยองเป็นธุรกิจประเภทการขายปลีก(ยกเว้นยานยนต์และจักรยานยนต์) รองลงมา ร้อยละ 17.8 เป็นธุรกิจประเภทการบริการอาหารและเครื่องดื่ม ร้อยละ 10.8 เป็นธุรกิจประเภทบริการส่วนบุคคลอื่นๆ ร้อยละ 9.3 เป็นธุรกิจการขนส่ง(ยกเว้นยานยนต์และจักรยานยนต์) ร้อยละ 9.2 เป็นธุรกิจการขนส่งและการขายปลีก การซ่อมยานยนต์และจักรยานยนต์ ส่วนที่เหลือ ร้อยละ 18.8 กระจายอยู่ในหมวดย่อยธุรกิจประเภทต่างๆ

ตาราง ก จำนวนและร้อยละของสถานประกอบการ จำแนกตามขนาดของสถานประกอบการและหมวดย่อยธุรกิจ

ขนาดของสถานประกอบการ/หมวดย่อยธุรกิจ	จำนวน	ร้อยละ
รวม	29,296	100.0
ขนาดของสถานประกอบการ (จำนวนคนทำงาน)		
1 – 5 คน	23,217	79.2
6 – 15 คน	4,525	15.4
16 – 25 คน	855	2.8
26 – 30 คน	254	0.8
31 – 50 คน	342	1.1
51 – 200 คน	188	0.6
มากกว่า 200 คน	15	0.1
หมวดย่อยธุรกิจ		
การขายส่งและการขายปลีก การซ่อมยานยนต์และจักรยายนต์	2,714	9.2
การขายส่ง (ยกเว้นยานยนต์และจักรยายนต์)	2,721	9.3
การขายปลีก (ยกเว้นยานยนต์และจักรยายนต์)	10,000	34.1
ที่พักแรม	654	2.2
การบริการอาหารและเครื่องดื่ม	5,223	17.8
การผลิตภาพยนตร์ วิทยุทัศน์ และรายการโทรทัศน์ การบันทึกเสียงลงบนสื่อ และการจัดพิมพ์ จำหน่ายหรือเผยแพร่ดนตรี	6	0.1
การจัดผังรายการและการแพร่ภาพกระจายเสียง	30	0.1
การจัดทำโปรแกรมคอมพิวเตอร์ การให้คำปรึกษาเกี่ยวกับคอมพิวเตอร์ และกิจกรรมที่เกี่ยวข้อง	27	0.1
การบริการสารสนเทศ	-	-
กิจกรรมอสังหาริมทรัพย์	1,786	6.1
กิจกรรมทางกฎหมายและการบัญชี	259	0.9
กิจกรรมของสำนักงานใหญ่และการบริการให้คำปรึกษาด้านการบริหารจัดการ	92	0.3
กิจกรรมด้านสถาปัตยกรรมและวิศวกรรม รวมถึงการทดสอบและการวิเคราะห์ทางเทคนิค	279	0.9
การวิจัยและพัฒนาเชิงวิทยาศาสตร์	4	0.1
การโฆษณาและการวิจัยตลาด	158	0.5
กิจกรรมทางวิชาชีพ วิทยาศาสตร์ และเทคนิคอื่นๆ	136	0.5
กิจกรรมการให้เช่า	310	1.1
กิจกรรมการจ้างงาน	297	1.0
กิจกรรมของตัวแทนธุรกิจท่องเที่ยว การจัดนำเที่ยว การบริการสำรอง และกิจกรรมที่เกี่ยวข้อง	59	0.2
การบริการรักษาความปลอดภัยและการสืบสวน	123	0.4
กิจกรรมการบริการสำหรับอาคารและภูมิทัศน์	166	0.6
การบริการด้านการบริหารและสนับสนุนการดำเนินงานของสำนักงาน และกิจกรรมอื่นๆ ที่สนับสนุนทางธุรกิจ	465	1.6
กิจกรรมการสร้างสรรคศิลป์และความบันเทิง	10	0.1
กิจกรรมการพนันและการเสี่ยงโชค	27	0.1
กิจกรรมด้านการกีฬา ความบันเทิง และการนันทนาการ	72	0.3
การซ่อมคอมพิวเตอร์และของใช้ส่วนบุคคลและของใช้ในครัวเรือน	516	1.8
กิจกรรมบริการส่วนบุคคลอื่นๆ	3,162	10.8

หมายเหตุ : - ไม่มีข้อมูล หรือข้อมูลมีค่าเป็น 0
หรือมีข้อมูลจำนวนเล็กน้อย

- **รูปแบบการจัดตั้งตามกฎหมาย**

สถานประกอบการธุรกิจส่วนใหญ่ 15,804 แห่งหรือคิดเป็นร้อยละ 53.9 ในจังหวัดระยอง มีรูปแบบการจัดตั้งตามกฎหมายเป็นลักษณะส่วนบุคคล รองลงมาจำนวน 9,519 แห่งหรือคิดเป็นร้อยละ 32.4 มีรูปแบบการจัดตั้งในลักษณะบริษัทจำกัด บริษัทจำกัด(มหาชน) และรูปแบบจัดตั้งในลักษณะห้างหุ้นส่วน จำกัด ห้างหุ้นส่วนสามัญนิติบุคคลมีจำนวน 3,310 แห่ง คิดเป็นร้อยละ 11.3

- **รูปแบบการจัดตั้งทางเศรษฐกิจ**

สถานประกอบการส่วนใหญ่จำนวน 27,056 แห่งหรือร้อยละ 92.3 เป็นสถานประกอบการที่มีรูปแบบการจัดตั้งทางเศรษฐกิจในลักษณะ สำนักงานแห่งเดียว รองลงมาเป็นสถานประกอบการที่เป็นสำนักงานสาขา มีจำนวน 1,817 แห่งหรือร้อยละ 6.2 และสถานประกอบการที่เป็นสำนักงานใหญ่ มีจำนวน 421 แห่งหรือคิดเป็นร้อยละ 1.4 ของจำนวนสถานประกอบการทั้งสิ้น

- **ระยะเวลาในการดำเนินกิจการ**

หากพิจารณาถึงระยะเวลาในการดำเนินกิจการพบว่า สถานประกอบการ 12,793 แห่งหรือคิดเป็นร้อยละ 43.7 ของสถานประกอบการธุรกิจฯ มีระยะเวลาในการดำเนินกิจการระหว่าง 5-9 ปี รองลงมาเป็นสถานประกอบการที่มีระยะเวลาการดำเนินกิจการระหว่าง 10-19 ปี จำนวน 8,042 แห่ง หรือคิดเป็นร้อยละ 27.5 และสถานประกอบการที่มีระยะเวลาในการดำเนินกิจการน้อยกว่า 5 ปี มีจำนวน 5,999 แห่ง หรือคิดเป็นร้อยละ 20.4 ของจำนวนสถานประกอบการธุรกิจฯทั้งสิ้น

ตาราง ข จำนวนและร้อยละของสถานประกอบการ จำแนกตามลักษณะของสถานประกอบการ

ลักษณะของสถานประกอบการ	จำนวน	ร้อยละ
รวม	29,296	100.0
รูปแบบการจัดตั้งตามกฎหมาย		
ส่วนบุคคล	15,804	53.9
ห้างหุ้นส่วนจำกัด ห้างหุ้นส่วนสามัญนิติบุคคล	3,310	11.3
บริษัทจำกัด บริษัทจำกัด (มหาชน)	9,519	32.4
สหกรณ์	-	-
การรวมกลุ่ม เช่น กลุ่มเกษตรกร กลุ่มแม่บ้าน	41	0.2
วิสาหกิจชุมชน	611	2.1
อื่น ๆ เช่น ส่วนราชการ รัฐวิสาหกิจ สมาคม มูลนิธิ	12	0.1
รูปแบบการจัดตั้งทางเศรษฐกิจ		
สำนักงานแห่งเดียว	27,056	92.3
สำนักงานใหญ่	421	1.4
สำนักงานสาขา	1,817	6.2
อื่น ๆ เช่น แฟรนไชส์	3	0.1
ระยะเวลาในการดำเนินกิจการ		
น้อยกว่า 5 ปี	5,999	20.4
5 – 9 ปี	12,793	43.7
10 – 19 ปี	8,042	27.5
20 – 29 ปี	2,049	7.0
ตั้งแต่ 30 ปีขึ้นไป	413	1.4

หมายเหตุ : - ไม่มีข้อมูล หรือข้อมูลมีค่าเป็น 0
หรือมีข้อมูลจำนวนเล็กน้อย

3.2 ข้อมูลการดำเนินกิจการของสถานประกอบการ

3.2.1 คนทำงาน และค่าตอบแทนแรงงาน

- จำนวนคนทำงาน

คนทำงานที่ปฏิบัติงานในสถานประกอบการในจังหวัดระยอง มีจำนวนทั้งสิ้นประมาณ 172,920 คน โดย ร้อยละ 43.2 ของสถานประกอบการธุรกิจทางการค้าและธุรกิจทางการบริการมีจำนวนคนทำงานระหว่าง 1-5 คน รองลงมาร้อยละ 23.7 มีจำนวนคนทำงานระหว่าง 6-15 คน และร้อยละ 9.5 มีจำนวนคนทำงานระหว่าง 16-25 คน

- จำนวนลูกจ้าง

หากพิจารณาถึงจำนวนลูกจ้างพบว่า สถานประกอบการที่มีคนทำงานระหว่าง 1-5 คน มีถึงร้อยละ 34.0 รองลงมาร้อยละ 26.9 และร้อยละ 11.1 เป็นสถานประกอบการที่มีจำนวนคนทำงานระหว่าง 6-15 คนและจำนวนคนทำงานระหว่าง 16-25 คน ตามลำดับ

- **ค่าตอบแทนแรงงาน**

จากการสำรวจพบว่าจังหวัดระยองมีการจ่ายค่าตอบแทนแรงงานในปี พ.ศ.2565 เป็นเงิน 25,340.0 ล้านบาท หากพิจารณาด้านขนาดของสถานประกอบการพบว่า สถานประกอบการที่มีจำนวนคนทำงานระหว่าง 1-5 คน มีการจ่ายค่าตอบแทนแรงงานเป็นเงินจำนวน 7,894.4 ล้านบาท หรือคิดเป็นร้อยละ 31.2 รองลงมา อยู่ในกลุ่มคนทำงานระหว่าง 6-15 คน มีการจ่ายค่าตอบแทนแรงงานจำนวน 6,819.4 ล้านบาท คิดเป็นร้อยละ 26.9 มีการจ่ายค่าตอบแทนแรงงานในกลุ่มคนทำงานระหว่าง 16-25 คน เป็นเงินจำนวน 3,002.5 ล้านบาท หรือคิดเป็นร้อยละ 11.8 และมีการจ่ายค่าตอบแทนแรงงานในกลุ่มคนทำงานระหว่าง 51-200 คน เป็นจำนวนเงิน 2,960.9 ล้านบาท คิดเป็นร้อยละ 11.6

หากพิจารณาธุรกิจจากหมวดธุรกิจย่อยของธุรกิจพบว่า การขายส่ง(ยกเว้นยานยนต์และรถจักรยานยนต์) มีการจ่ายค่าตอบแทนแรงงานจำนวน 6,096.4 ล้านบาท คิดเป็นร้อยละ 24.1 รองลงมาได้แก่ การขายปลีก(ยกเว้นยานยนต์และรถจักรยานยนต์) จำนวน 5,074.4 ล้านบาท คิดเป็นร้อยละ 20.0 และการบริการอาหารและเครื่องดื่มจำนวน 3,208.5 ล้านบาท คิดเป็นร้อยละ 12.7 การขายส่งและการขายปลีกการซ่อมยานยนต์และรถจักรยานยนต์ 2,105.1 ล้านบาท หรือคิดเป็นร้อยละ 8.3 กิจกรรมอสังหาริมทรัพย์ 1,679.3 ล้านบาท คิดเป็นร้อยละ 6.6 กิจกรรมการจ้างงาน 1,117.1 ล้านบาท คิดเป็นร้อยละ 4.4 ส่วนที่เหลือกระจายในหมวดธุรกิจประเภทต่างๆ โดยในแต่ละหมวดธุรกิจย่อยมีค่าระหว่างร้อยละ 0.0 ถึงร้อยละ 4.2

- **ค่าตอบแทนแรงงานเฉลี่ย**

จากการสำรวจพบว่าจังหวัดระยองมีการจ่ายค่าตอบแทนแรงงานเฉลี่ยปี พ.ศ.2565 เป็นเงินจำนวน 173,698.0 บาทต่อคนต่อปี หากพิจารณาด้านขนาดของสถานประกอบการพบว่า สถานประกอบการที่มีจำนวนคนทำงาน 51-200 คน มีการจ่ายค่าตอบแทนแรงงานเฉลี่ยต่อคนต่อปี เป็นจำนวนเงิน 192,030.1 บาท และธุรกิจหมวดย่อยพบว่ากิจกรรมด้านสถาปัตยกรรมและวิศวกรรม รวมถึงการทดสอบและการวิเคราะห์ทางเทคนิค มีการจ่ายค่าตอบแทนแรงงานเฉลี่ยต่อคนต่อปี เป็นจำนวนเงิน 217,969.0 บาท

ตาราง ค จำนวนและร้อยละของคณาจารย์ ลูกจ้าง ค่าตอบแทนแรงงาน และค่าตอบแทนแรงงานของ
ลูกจ้างเฉลี่ยต่อคนต่อปี จำแนกตามขนาดของสถานประกอบการและหมวดย่อยธุรกิจ

ขนาดของสถานประกอบการ/ หมวดย่อยธุรกิจ	จำนวนสถาน- ประกอบการ (แห่ง)	คณาจารย์		ลูกจ้าง		ค่าตอบแทนแรงงาน	
		จำนวน (คน)	ร้อยละ	จำนวน (คน)	ร้อยละ	มูลค่า (พันบาท)	เฉลี่ยต่อคนต่อปี (บาท)
รวม	29,296	172,920	100.0	145,885	100.0	25,339,940.1	173,698.0
ขนาดของสถานประกอบการ (จำนวนคณาจารย์)							
1 – 5 คน	23,217	74,643	43.2	49,654	34.0	7,894,366.2	158,987.5
6 – 15 คน	4,425	40,940	23.7	39,212	26.9	6,819,358.1	173,910.0
16 – 25 คน	855	16,337	9.5	16,126	11.1	3,002,499.7	186,189.9
26 – 30 คน	254	7,145	4.1	7,109	4.8	1,303,770.2	183,397.1
31 – 50 คน	342	13,506	7.8	13,470	9.2	2,442,462.0	181,326.1
51 – 200 คน	188	15,454	8.9	15,419	10.6	2,960,913.0	192,030.1
มากกว่า 200 คน	15	4,895	2.8	4,895	3.4	916,570.9	187,246.3
หมวดย่อยธุรกิจ							
การขายส่งและการขายปลีก การซ่อมยานยนต์และจักรยานยนต์	2,714	14,188	8.2	11,796	8.1	2,105,127.0	178,461.1
การขายส่ง (ยกเว้นยานยนต์และจักรยานยนต์)	2,721	34,117	19.7	32,794	22.5	6,096,362.8	185,898.7
การขายปลีก (ยกเว้นยานยนต์และจักรยานยนต์)	10,000	43,334	25.0	31,000	21.3	5,074,437.5	163,691.5
ที่พักแรม	654	5,952	3.4	5,353	3.7	844,650.0	157,790.0
การบริการอาหารและเครื่องดื่ม	5,223	24,910	14.4	20,989	14.4	3,208,538.0	152,867.6
การผลิตภาพยนตร์ วีดิทัศน์ และรายการโทรทัศน์ การบันทึกเสียงลงบนสื่อ และการจัดพิมพ์จำหน่ายหรือ เผยแพร่ดนตรี	6	38	0.1	35	0.1	3,801.4	108,611.4
การจัดผังรายการและการแพร่ภาพกระจายเสียง	30	181	0.1	172	0.1	31,890.9	185,412.2
การจัดทำโปรแกรมคอมพิวเตอร์ การให้คำปรึกษาเกี่ยวกับ คอมพิวเตอร์ และกิจกรรมที่เกี่ยวข้อง	27	232	0.1	223	0.2	43,725.8	196,079.8
กิจกรรมอสังหาริมทรัพย์	1,786	10,847	6.3	9,394	6.4	1,679,336.0	178,766.9
กิจกรรมทางกฎหมายและการบัญชี	259	1,731	1.0	1,656	1.1	319,150.5	192,723.7
กิจกรรมของสำนักงานใหญ่และการบริการให้คำปรึกษา ด้านการบริหารจัดการ	92	1,147	0.7	1,117	0.8	204,716.5	183,237.5
กิจกรรมด้านสถาปัตยกรรมและวิศวกรรม รวมถึงการทดสอบ และการวิเคราะห์ทางเทคนิค	279	4,456	2.6	4,405	3.0	960,153.4	217,969.0
การวิจัยและพัฒนาเชิงวิทยาศาสตร์	4	353	0.2	353	0.2	59,291.3	167,964.0
การโฆษณาและการวิจัยตลาด	158	971	0.6	852	0.5	146,641.1	172,113.9
กิจกรรมทางวิชาชีพ วิทยาศาสตร์ และเทคนิคอื่นๆ	136	701	0.4	530	0.4	96,440.0	181,962.2
กิจกรรมการให้เช่า	310	3,604	2.1	3,458	2.4	621,486.0	178,331.7
กิจกรรมการจ้างงาน	297	6,897	4.0	6,859	4.7	1,117,133.1	162,871.1
กิจกรรมของตัวแทนธุรกิจท่องเที่ยว การจัดทำเที่ยว การบริการสำรอง และกิจกรรมที่เกี่ยวข้อง	59	406	0.2	379	0.2	62,867.6	165,877.5
การบริการรักษาความปลอดภัยและการสืบสวน	123	5,520	3.2	5,507	3.7	1,064,438.3	193,288.2
กิจกรรมการบริการสำหรับอาคารและภูมิทัศน์	166	3,481	2.0	3,445	2.3	605,375.9	175,725.9
การบริการด้านการบริหารและสนับสนุนการดำเนินงาน ของสำนักงาน และกิจกรรมอื่นๆ ที่สนับสนุนทางธุรกิจ	465	3,415	1.9	3,089	2.1	554,336.9	179,455.1
กิจกรรมการสร้างสรรคดีศิลปะและความบันเทิง	10	29	0.1	18	0.1	1,571.4	87,300.0
กิจกรรมการพนันและการเสี่ยงโชค	27	99	0.1	58	0.1	7,304.1	125,932.7
กิจกรรมด้านการกีฬา ความบันเทิง และการนันทนาการ	72	381	0.2	314	0.2	46,963.3	149,564.6
การซ่อมคอมพิวเตอร์และของใช้ส่วนบุคคลและ ของใช้ในครัวเรือน	516	1,053	0.6	494	0.3	93,386.9	189,042.3
กิจกรรมบริการส่วนบุคคลอื่นๆ	3,162	4,878	2.8	1,598	1.1	290,814.4	181,986.4

3.2.2 รายได้จากการดำเนินงาน ค่าใช้จ่ายชั้นกลาง และมูลค่าเพิ่ม

- รายได้จากการดำเนินงาน

เมื่อพิจารณารายได้จากการดำเนินงานในจังหวัดระยอง พบว่ามีรายได้จากการดำเนินงานรวมทั้งสิ้น 201,916.1 ล้านบาท โดยสถานประกอบการธุรกิจทางการค้าและธุรกิจทางการบริการในจังหวัดระยองมีมูลค่า 56,709.1 ล้านบาท โดยเป็นธุรกิจที่มีจำนวนคนทำงาน 51-200 คน และมีรายได้จากการดำเนินงานตามธุรกิจหมวดย่อยกิจกรรมขายปลีก(ยกเว้นยานยนต์และจักรยานยนต์) มีมูลค่า 64,763.7 ล้านบาท

- ค่าใช้จ่ายชั้นกลาง

สถานประกอบการธุรกิจทางการค้าและธุรกิจทางการบริการในจังหวัดระยอง มีมูลค่าค่าใช้จ่ายชั้นกลางจำนวน 140,162.6 ล้านบาท โดยในกลุ่มสถานประกอบการที่มีจำนวนคนทำงานระหว่าง 51-200 คน ค่าใช้จ่ายชั้นกลางมีมูลค่า 48,530.3 ล้านบาท คิดเป็นร้อยละ 34.6 ของมูลค่าค่าใช้จ่ายชั้นกลาง และหากพิจารณาจากหมวดย่อยธุรกิจ พบว่าการขายปลีก(ยกเว้นยานยนต์และรถจักรยานยนต์)มีมูลค่าค่าใช้จ่ายชั้นกลาง 50,620.1 ล้านบาท หรือร้อยละ 36.1

- มูลค่าเพิ่ม

เมื่อพิจารณาจากมูลค่าเพิ่มต่อสถานประกอบการพบว่า สถานประกอบการที่มีจำนวนคนทำงาน 1-5 คน มีมูลค่าเพิ่มต่อสถานประกอบการสูงสุด ร้อยละ 34.7 และธุรกิจหมวดย่อยกิจกรรมการขายส่ง(ยกเว้นยานยนต์และรถจักรยานยนต์) ที่มีมูลค่าเพิ่มต่อสถานประกอบการสูงสุด ร้อยละ 24.8 และธุรกิจที่มีจำนวนคนทำงานระหว่าง 6-15 คน มีมูลค่าเพิ่มต่อสถานประกอบการ ร้อยละ 23.4 ธุรกิจหมวดย่อยกิจกรรมขายส่ง(ยกเว้นยานยนต์และรถจักรยานยนต์) ร้อยละ 22.9

ตาราง ง รายได้จากการดำเนินงาน ค่าใช้จ่ายชั้นกลาง มูลค่าเพิ่ม และมูลค่าเพิ่มต่อรายได้จากการดำเนินงาน จำแนกตามขนาดของสถานประกอบการและหมวดย่อยธุรกิจ

ขนาดของสถานประกอบการ/ หมวดย่อยธุรกิจ	รายได้จากการดำเนินงาน		ค่าใช้จ่ายชั้นกลาง		มูลค่าเพิ่ม		มูลค่าเพิ่มต่อ รายได้ จากการ ดำเนินงาน
	มูลค่า (พันบาท)	ร้อยละ	มูลค่า (พันบาท)	ร้อยละ	มูลค่า (พันบาท)	ร้อยละ	ร้อยละ
รวม	201,916,087.2	100.0	140,162,574.8	100.0	61,753,512.4	100.0	30.6
ขนาดของสถานประกอบการ (จำนวนคนทำงาน)							
1 – 5 คน	46,879,902.1	23.2	25,446,336.0	18.2	21,433,566.1	34.7	45.7
6 – 15 คน	34,832,143.9	17.2	20,371,641.1	14.5	14,460,502.7	23.4	41.5
16 – 25 คน	22,875,702.1	11.3	15,904,232.6	11.3	6,971,469.6	11.4	30.4
26 – 30 คน	8,002,121.6	4.0	5,515,223.9	3.9	2,486,897.7	4.0	31.1
31 – 50 คน	24,198,590.1	12.0	18,016,396.9	12.9	6,182,193.3	10.0	25.5
51 – 200 คน	56,709,100.0	28.1	48,530,344.4	34.6	8,178,755.7	13.2	14.4
มากกว่า 200 คน	8,418,527.3	4.2	6,378,399.9	4.6	2,040,127.4	3.3	24.2
หมวดย่อยธุรกิจ							
การขายส่งและการขายปลีก การซ่อมยานยนต์และ จักรยานยนต์	29,718,460.8	14.7	23,080,335.2	16.4	6,638,125.6	10.7	22.3
การขายส่ง (ยกเว้นยานยนต์และจักรยานยนต์)	63,323,196.1	31.4	47,985,877.0	34.2	15,337,319.1	24.8	24.2
การขายปลีก (ยกเว้นยานยนต์และจักรยานยนต์)	64,763,741.1	32.0	50,620,091.1	36.1	14,143,650.0	22.9	21.8
ที่พักแรม	2,325,081.4	1.2	628,123.7	0.4	1,696,957.7	2.7	72.9
การบริการอาหารและเครื่องดื่ม	11,307,149.3	5.6	5,557,872.8	3.9	5,749,277.1	9.3	50.8
การผลิตภาพยนตร์ วิดีทัศน์ และรายการโทรทัศน์ การบันทึกเสียงลงบนสื่อ และการจัดพิมพ์จำหน่ายหรือ เผยแพร่ดนตรี และ การจัดผังรายการและการแพร่ภาพกระจายเสียง	94,026.8	0.1	23,098.2	0.1	70,928.6	0.1	75.4
การจัดทำโปรแกรมคอมพิวเตอร์ การให้คำปรึกษาเกี่ยวกับ คอมพิวเตอร์ และกิจกรรมที่เกี่ยวข้อง	88,409.1	0.1	20,735.5	0.1	67,673.5	0.1	76.4
กิจกรรมอสังหาริมทรัพย์	10,396,335.4	5.1	4,559,809.2	3.2	5,836,526.1	9.5	56.1
กิจกรรมทางกฎหมายและการบัญชี	702,918.2	0.3	134,670.6	0.1	568,247.6	0.9	80.8
กิจกรรมของสำนักงานใหญ่และการบริการให้คำปรึกษา ด้านการบริหารจัดการ	492,601.8	0.2	96,015.3	0.1	396,586.5	0.6	80.5
กิจกรรมด้านสถาปัตยกรรมและวิศวกรรม รวมถึงการทดสอบและการวิเคราะห์ทางเทคนิค	3,808,460.1	1.8	1,516,083.2	1.1	2,292,377.0	3.7	60.2
การวิจัยและพัฒนาเชิงวิทยาศาสตร์	221,591.8	0.1	177,094.1	0.1	44,497.7	0.1	20.0
การโฆษณาและการวิจัยตลาด	504,868.6	0.2	134,979.7	0.1	369,889.0	0.6	73.2
กิจกรรมทางวิชาชีพ วิทยาศาสตร์ และเทคนิคอื่น ๆ	525,664.0	0.2	258,866.8	0.2	266,797.2	0.4	50.7
กิจกรรมการให้เช่า	2,593,439.9	1.3	1,179,777.6	0.8	1,413,662.3	2.3	54.5
กิจกรรมการจ้างงาน	2,788,704.8	1.4	1,014,760.3	0.7	1,773,944.4	2.9	63.6
กิจกรรมของตัวแทนธุรกิจท่องเที่ยว การจัดงาน การบริการสำรอง และกิจกรรมที่เกี่ยวข้อง	131,302.6	0.1	43,104.3	0.1	88,198.3	0.1	67.1
การบริการรักษาความปลอดภัยและการสืบสวน	1,747,501.0	0.8	161,757.6	0.1	1,585,743.4	2.6	90.7
กิจกรรมการบริการสำหรับอาคารและภูมิทัศน์	2,431,484.7	1.2	1,156,509.9	0.8	1,274,974.9	2.1	52.4
การบริการด้านการบริหารและสนับสนุนการดำเนินงาน ของสำนักงาน และกิจกรรมอื่น ๆ ที่สนับสนุนทางธุรกิจ	1,896,835.1	0.9	723,414.2	0.5	1,173,420.9	2.0	61.8
กิจกรรมการสร้างสรรคศิลปะและความบันเทิง และ กิจกรรมการพนันและการเสียโชค	62,414.6	0.1	38,468.7	0.1	23,945.9	0.1	38.2
กิจกรรมด้านการกีฬา ความบันเทิง และการนันทนาการ	117,405.4	0.1	34,048.0	0.1	83,357.4	0.1	70.9
การซ่อมคอมพิวเตอร์และของใช้ส่วนบุคคลและ ของใช้ในครัวเรือน	462,970.9	0.2	307,440.1	0.2	155,530.8	0.3	33.5
กิจกรรมบริการส่วนบุคคลอื่น ๆ	1,411,523.8	0.7	709,642.2	0.5	701,881.6	1.1	49.7

3.2.3 รายได้จากการดำเนินงาน และมูลค่าเพิ่มเฉลี่ยต่อสถานประกอบการ

สถานประกอบการธุรกิจทางการค้าและธุรกิจทางการบริการในจังหวัดระยองมีรายได้จากการดำเนินงานเฉลี่ยต่อสถานประกอบการ 6.8 ล้านบาทต่อปี โดยสถานประกอบการที่มีจำนวนคนทำงานมากกว่า 200 คน มีรายได้จากการดำเนินงานเฉลี่ยต่อสถานประกอบการสูงสุด กล่าวคือมีมูลค่า 561.2 ล้านบาทต่อปี สถานประกอบการที่มีจำนวนคนระหว่าง 51-200 คน มีรายได้ต่อการดำเนินงานเฉลี่ยต่อจำนวนคนทำงานสูงสุด 301.6 ล้านบาท และหากพิจารณาจากกิจกรรมการวิจัยและพัฒนาเชิงวิทยาศาสตร์มีรายได้จากการดำเนินงานเฉลี่ยต่อสถานประกอบการสูงสุด 44.2 ล้านบาทต่อปี โดยกิจกรรมขายส่งและการขายปลีก การซ่อมยานยนต์และจักรยานยนต์ มีมูลค่ารายได้จากการดำเนินงานเฉลี่ยต่อจำนวนคนทำงานรองลงมา 2.0 ล้านบาทต่อปี

3.2.4 รายได้จากการดำเนินงาน และมูลค่าเพิ่มเฉลี่ยต่อคนทำงาน

เมื่อพิจารณาจากมูลค่าเพิ่มต่อสถานประกอบการพบว่า สถานประกอบการที่มีจำนวนคนทำงานมากกว่า 200 คนขึ้นไป มีมูลค่าเพิ่มต่อสถานประกอบการสูงสุด กล่าวคือมีมูลค่า 136.0 ล้านบาทต่อปี และธุรกิจในหมวดย่อยกิจกรรมการบริการรักษาความปลอดภัยและการสืบสวนเป็นธุรกิจที่มีมูลค่าเพิ่มต่อสถานประกอบการสูงสุด คือมีมูลค่า 12.8 ล้านบาทต่อปี และธุรกิจที่มีจำนวนคนทำงานระหว่าง 51-200 คน มีมูลค่าเพิ่มต่อจำนวนคนทำงาน 5.2 ล้านบาทต่อปี ส่วนธุรกิจหมวดย่อยกิจกรรมอสังหาริมทรัพย์ มีมูลค่าเพิ่มต่อจำนวนคนทำงานสูงสุดโดยมีมูลค่า 5.3 ล้านบาทต่อปี

ตาราง จ รายได้จากการดำเนินงาน มูลค่าเพิ่มเฉลี่ยต่อสถานประกอบการ และต่อคนทำงาน จำแนกตาม
ขนาดของสถานประกอบการและหมวดย่อยธุรกิจ

หน่วย : พันบาท

ขนาดของสถานประกอบการ/ หมวดย่อยธุรกิจ	รายได้จากการดำเนินงานเฉลี่ย		มูลค่าเพิ่มเฉลี่ย	
	ต่อสถาน- ประกอบการ	ต่อคนทำงาน	ต่อสถาน- ประกอบการ	ต่อคนทำงาน
รวม	6,892.3	1,167.7	2,107.9	357.1
ขนาดของสถานประกอบการ (จำนวนคนทำงาน)				
1 – 5 คน	2,019.2	628.0	923.1	287.1
6 – 15 คน	7,871.6	850.8	3,267.9	353.0
16 – 25 คน	26,755.2	1,400.2	8,153.7	426.7
26 – 30 คน	31,504.4	1,119.9	9,790.9	348.0
31 – 50 คน	70,756.1	1,791.6	18,076.5	457.7
51 – 200 คน	301,644.1	3,669.5	43,504.0	529.2
มากกว่า 200 คน	561,235.1	1,719.8	136,008.4	416.7
หมวดย่อยธุรกิจ				
การขายส่งและการขายปลีก การซ่อมยานยนต์และจักรยานยนต์	10,950.0	2,094.6	2,445.8	467.9
การขายส่ง (ยกเว้นยานยนต์และจักรยานยนต์)	23,272.0	1,856.0	5,636.6	449.5
การขายปลีก (ยกเว้นยานยนต์และจักรยานยนต์)	6,476.3	1,494.5	1,414.3	326.4
ที่พักแรม	3,555.1	390.6	2,594.7	285.1
การบริการอาหารและเครื่องดื่ม	2,164.8	453.9	1,100.7	230.8
การผลิตภาพยนตร์ วิดีทัศน์ และรายการโทรทัศน์				
การบันทึกเสียงลงบนสื่อ และการจัดพิมพ์จำหน่ายหรือเผยแพร่ดนตรี	4,556.8	719.5	3,437.1	542.7
การจัดผังรายการและการแพร่ภาพกระจายเสียง	2,222.8	368.4	1,676.8	277.9
การจัดทำโปรแกรมคอมพิวเตอร์ การให้คำปรึกษาเกี่ยวกับคอมพิวเตอร์ และกิจกรรมที่เกี่ยวข้อง	3,274.4	381.0	2,506.4	291.6
กิจกรรมอสังหาริมทรัพย์	5,821.0	958.5	3,267.9	538.0
กิจกรรมทางกฎหมายและการบัญชี	2,713.9	406.0	2,194.0	328.2
กิจกรรมของสำนักงานใหญ่และการบริการให้คำปรึกษาด้านการบริหารจัดการ	5,354.3	429.4	4,310.7	345.7
กิจกรรมด้านสถาปัตยกรรมและวิศวกรรม รวมถึงการทดสอบและการวิเคราะห์ทางเทคนิค	13,650.3	854.6	8,216.4	514.4
การวิจัยและพัฒนาเชิงวิทยาศาสตร์	44,273.5	627.7	11,124.4	126.0
การโฆษณาและการวิจัยตลาด	3,195.3	519.9	2,341.0	380.9
กิจกรรมทางวิชาชีพ วิทยาศาสตร์ และเทคนิคอื่นๆ	3,865.1	749.8	1,961.7	380.5
กิจกรรมการให้เช่า	8,365.9	719.6	4,560.2	392.2
กิจกรรมการจ้างงาน	9,389.5	404.3	5,972.8	257.2
กิจกรรมของตัวแทนธุรกิจท่องเที่ยว การจัดงานเทศกาล การบริการสำรอง และกิจกรรมที่เกี่ยวข้อง	2,225.4	323.4	1,494.8	217.2
การบริการรักษาความปลอดภัยและการสืบสวน	14,207.3	316.5	12,892.2	287.2
กิจกรรมการบริการสำหรับอาคารและภูมิทัศน์	14,647.4	698.5	7,680.5	366.2
การบริการด้านการบริหารและสนับสนุนการดำเนินงานของสำนักงาน และกิจกรรมอื่นๆ ที่สนับสนุนทางธุรกิจ	4,079.2	555.4	2,523.4	343.6
กิจกรรมการสร้างสรรคดีศิลปะและความบันเทิง	254.7	87.8	199.5	68.8
กิจกรรมการพนันและการเสี่ยงโชค	2,217.2	604.7	812.9	221.7
กิจกรรมด้านการกีฬา ความบันเทิง และการนันทนาการ	1,630.6	308.1	1,157.7	218.7
การซ่อมคอมพิวเตอร์และของใช้ส่วนบุคคลและของใช้ในครัวเรือน	897.2	439.6	301.4	147.7
กิจกรรมบริการส่วนบุคคลอื่นๆ	446.4	289.3	221.1	143.8

3.3 ผลกระทบจากสถานการณ์การแพร่ระบาดของโรคติดเชื้อไวรัสโคโรนา 19

3.3.1 ระดับของผลกระทบที่สถานประกอบการได้รับจากสถานการณ์โควิด 19

จากสถานการณ์การแพร่ระบาดของโรคติดเชื้อไวรัสโคโรนา 19 พบว่า ปี 2564 รายได้/ยอดสั่งซื้อสินค้า ลดลง ได้รับผลกระทบ อยู่ในระดับปานกลาง คือร้อยละ 37.5 และการเลิกจ้างพนักงาน ไม่ได้รับผลกระทบ ร้อยละ 45.9 โดยที่ในปี 2565 ต้นทุนในการดำเนินธุรกิจสูงขึ้น ได้รับผลกระทบระดับมาก คิดเป็นร้อยละ 36.7 และการเลิกจ้างพนักงานยังคงไม่มีผลกระทบ คิดเป็นร้อยละ 48.7

ตาราง ฉ ร้อยละของสถานประกอบการ จำแนกตามระดับของผลกระทบที่ได้รับจากสถานการณ์การแพร่ระบาดของโรคติดเชื้อไวรัสโคโรนา 19 ใน ปี 2564 และ ปี 2565

รายการ	ระดับผลกระทบที่ได้รับ											
	ปี 2564						ปี 2565					
	ไม่มีผลกระทบ	น้อยที่สุด	น้อย	ปานกลาง	มาก	มากที่สุด	ไม่มีผลกระทบ	น้อยที่สุด	น้อย	ปานกลาง	มาก	มากที่สุด
รายได้/ยอดสั่งซื้อสินค้าลดลง	1.9	1.2	7.5	37.5	34.4	17.5	2.9	4.5	11.7	40.8	33.3	6.8
จำนวนลูกค้าลดลง	2.0	1.5	8.2	36.3	36.1	15.9	4.0	3.3	13.1	40.0	32.6	7.0
ต้นทุนในการดำเนินธุรกิจสูงขึ้น	2.1	1.9	8.7	35.1	40.4	11.8	3.0	3.4	12.0	30.9	36.7	14.0
สภาพคล่องทางการเงินลดลง	2.4	5.0	12.7	41.9	27.0	11.0	3.4	5.0	18.6	36.8	28.3	7.9
ชะลอการจ้างพนักงานใหม่	40.1	10.7	15.2	12.5	13.7	7.8	44.0	11.1	20.8	12.0	9.3	2.8
เลิกจ้างพนักงาน	45.9	10.8	18.1	9.0	9.8	6.4	48.7	11.9	21.4	11.2	4.7	2.1
ความล่าช้าในการขนส่งสินค้า	36.3	17.9	18.1	13.0	10.7	4.0	41.5	16.1	19.3	12.0	9.1	2.0

3.3.2 แนวทางการแก้ไขปัญหาของสถานประกอบการที่ได้รับผลกระทบจากสถานการณ์โควิด 19

จากการสอบถามสถานประกอบการประเภทธุรกิจการค้าและธุรกิจทางการบริการในจังหวัดระยอง พบว่า ร้อยละ 81.8 ของสถานประกอบการได้รับผลกระทบจากสถานการณ์โควิด 19 โดยมีแนวทางแก้ไข คือปรับรูปแบบการจ้างงาน/พนักงาน คิดเป็นร้อยละ 45.3 หยุดกิจการชั่วคราว/เปิดดำเนินการบางส่วน คิดเป็นร้อยละ 39.3 การปรับเปลี่ยนกระบวนการขาย/ให้บริการโดยการนำเทคโนโลยีเข้ามาใช้ คิดเป็นร้อยละ 7.8 การปรับเปลี่ยนรูปแบบการทำงาน ร้อยละ 7.2 และการปรับตัวไปทำธุรกิจแบบอื่น คิดเป็นร้อยละ 1.0

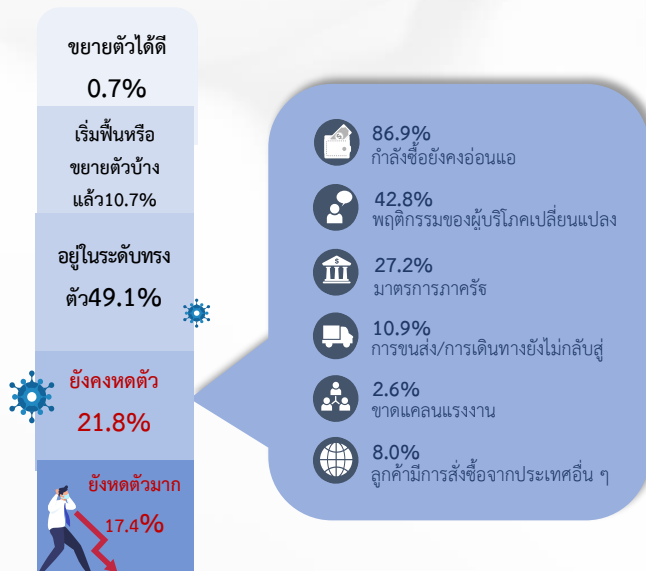
ภาพที่ 1 ร้อยละของสถานประกอบการจำแนกตามแนวทางการแก้ไขปัญหาของสถานประกอบการที่ได้รับผลกระทบจากสถานการณ์การแพร่ระบาดของโรคติดเชื้อไวรัสโควิด 19



3.3.3 การฟื้นตัวของสถานประกอบการโดยเปรียบเทียบสัดส่วนรายรับในปี 2565 กับรายรับในปี 2562 (ปีก่อนเกิดสถานการณ์โควิด 19)

จากการสอบถามสถานประกอบการประเภทธุรกิจการค้าและธุรกิจบริการในจังหวัดระยองพบว่า การฟื้นตัวของสถานประกอบการโดยเปรียบเทียบสัดส่วนรายรับในปี 2565 ส่วนใหญ่ ร้อยละ 49.1 อยู่ในระดับทรงตัว ร้อยละ 21.8 ยังคงหดตัว โดยจำแนกสาเหตุเป็นกำลังซื้อยังคงอ่อนแอ ร้อยละ 86.9 พฤติกรรมของผู้บริโภคเปลี่ยนแปลง ร้อยละ 42.8 มาตรการภาครัฐ ร้อยละ 27.2 การขนส่ง/การเดินทางยังไม่กลับสู่ระดับปกติ ร้อยละ 10.9 ลูกค้ำมีการสั่งซื้อจากประเทศอื่นๆ ร้อยละ 8.0 และการขาดแคลนแรงงาน ร้อยละ 2.6

ภาพที่ 2 ร้อยละของสถานประกอบการจำแนกตามการฟื้นตัวของสถานประกอบการโดยเปรียบเทียบสัดส่วนรายรับในปี 2565 กับรายรับในปี 2562



3.4 ความคิดเห็นและข้อเสนอแนะของสถานประกอบการ

3.4.1 ปัญหาและอุปสรรคในการดำเนินกิจการของสถานประกอบการ

จากการสอบถามสถานประกอบการประเภทธุรกิจทางการค้าและการธุรกิจทางการบริการในจังหวัดระยองพบว่าสถานประกอบการส่วนใหญ่ร้อยละ 90.6 มีปัญหาในการดำเนินกิจการ โดยที่ ร้อยละ 70.4 ของสถานประกอบการประเภทธุรกิจทางการค้าและการธุรกิจทางการบริการเป็นปัญหาเรื่องเศรษฐกิจไม่ดี/ชะลอตัว ร้อยละ 56.6 มีปัญหาเรื่องการแพร่ระบาดของโรคติดเชื้อไวรัสโคโรนา 2019 ร้อยละ 43.9 มีปัญหาด้านต้นทุนในการดำเนินธุรกิจสูงขึ้น ร้อยละ 37.8 มีปัญหาเรื่องกำลังซื้อของลูกค้าลดลง ร้อยละ 29.0 มีปัญหาในเรื่องของการแข่งขันทางการค้าเพิ่มขึ้น ร้อยละ 33.1 มีปัญหาด้านอื่นๆ ส่วนสถานประกอบการที่ไม่มีปัญหาในการดำเนินกิจการคิดเป็นร้อยละ 9.4

ภาพที่ 3 ร้อยละของสถานประกอบการ ที่มีปัญหาและอุปสรรคในการดำเนินกิจการ



3.4.2 ความช่วยเหลือที่ต้องการจากหน่วยงานของรัฐ

จากการสอบถามสถานประกอบการธุรกิจทางการค้าและการธุรกิจทางการบริการในจังหวัดระยองพบว่า ร้อยละ 73.7 ของสถานประกอบการต้องการความช่วยเหลือจากหน่วยงานของรัฐ โดยที่ร้อยละ 48.2 ต้องการความช่วยเหลือด้านมาตรการควบคุมราคาสินค้า ร้อยละ 33.4 ต้องการความช่วยเหลือด้านมาตรการลดอัตราภาษี ร้อยละ 32.6 ต้องการด้านการลดอัตราดอกเบี้ย ร้อยละ 32.3 ต้องการด้านการสนับสนุนแหล่งเงินทุน ร้อยละ 25.7 ของสถานประกอบการที่ต้องการพักชำระหนี้ ร้อยละ 22.4 ต้องการความช่วยเหลือด้านการเพิ่มวงเงินสินเชื่อให้แก่ผู้ประกอบการ และร้อยละ 20.7 ต้องการความช่วยเหลือด้านการแก้ไขกฎระเบียบภาครัฐ

ภาพที่ 4 ร้อยละของสถานประกอบการ ที่ต้องการความช่วยเหลือจากหน่วยงานของรัฐ





ภาคผนวก ก



ตอนที่ 1 ข้อมูลทั่วไปของสถานประกอบการ

**ตอนที่ 1 ข้อมูลทั่วไปของสถานประกอบการ
จำแนกตามขนาดของสถานประกอบการ**

	หน้า
ตอนที่ 1 ข้อมูลทั่วไปของสถานประกอบการ จำแนกตามขนาดของสถานประกอบการ	
ตาราง 1 จำนวนและร้อยละของสถานประกอบการธุรกิจ จำแนกตามรูปแบบการจัดตั้ง ตามกฎหมาย และขนาดของสถานประกอบการ	51
ตาราง 2 จำนวนและร้อยละของสถานประกอบการธุรกิจ จำแนกตามรูปแบบการจัดตั้ง ทางเศรษฐกิจ และขนาดของสถานประกอบการ	52
ตาราง 3 จำนวนและร้อยละของสถานประกอบการธุรกิจ จำแนกตามระยะเวลา ในการดำเนินกิจการ และขนาดของสถานประกอบการ	53
ตาราง 4 จำนวนและร้อยละของสถานประกอบการธุรกิจ จำแนกตามระยะเวลา การดำเนินกิจการ จำนวนชั่วโมงที่เปิดดำเนินการต่อวันในปี 2564 และขนาด ของสถานประกอบการ	54
ตาราง 5 จำนวนและร้อยละของสถานประกอบการธุรกิจ จำแนกตามเงินทุน จดทะเบียน และขนาดของสถานประกอบการ	55
ตาราง 6 จำนวนและร้อยละของสถานประกอบการธุรกิจ จำแนกตามการมีต่างประเทศ ร่วมลงทุนหรือถือหุ้น และขนาดของสถานประกอบการ	56
ตาราง 7 จำนวนและร้อยละของสถานประกอบการธุรกิจ จำแนกตามการลงทุน ในต่างประเทศ และขนาดของสถานประกอบการ	57

ตาราง 1 จำนวนและร้อยละของสถานประกอบการธุรกิจ จำนวนตามรูปแบบการจัดตั้งตามกฎหมาย และขนาดของสถานประกอบการ

TABLE 1 NUMBER AND PERCENTAGE OF BUSINESS ESTABLISHMENTS BY FORM OF LEGAL ORGANIZATION AND SIZE OF ESTABLISHMENT

ขนาดของสถานประกอบการ	จำนวนสถาน- ประกอบการ		ส่วนบุคคล		ห้างหุ้นส่วนจำกัด		บริษัทจำกัด		วิสาหกิจชุมชน		การจัดตั้ง ในรูปแบบอื่นๆ		Size of establishment
	จำนวน	ร้อยละ	จำนวน	ร้อยละ	จำนวน	ร้อยละ	จำนวน	ร้อยละ	จำนวน	ร้อยละ	จำนวน	ร้อยละ	
Number	%	Number	%	Number	%	Number	%	Number	%	Number	%	Number	%
รวม	29,296	100.0	15,804	53.9	3,310	11.3	9,519	32.5	611	2.1	53	0.2	Total
1- 5 คน	23,217	100.0	15,261	65.7	2,311	10.0	5,000	21.5	593	2.6	53	0.2	1- 5 persons
6 - 10 คน	3,266	100.0	440	13.4	627	19.2	2,190	67.1	9	0.3	-	-	6 - 10 persons
11 - 15 คน	1,159	100.0	71	6.1	185	16.0	896	77.3	7	0.6	-	-	11 - 15 persons
16 - 25 คน	855	100.0	32	3.7	108	12.7	714	83.5	1	0.1	-	-	16 - 25 persons
26 - 30 คน	254	100.0	1	0.4	28	11.1	224	88.1	1	0.4	-	-	26 - 30 persons
31 - 50 คน	342	100.0	-	-	41	12.0	301	88.0	-	-	-	-	31 - 50 persons
51 - 200 คน	188	100.0	-	-	9	4.9	179	95.1	-	-	-	-	51 - 200 persons
มากกว่า 200 คน	15	100.0	-	-	-	-	15	100.0	-	-	-	-	more than 200 persons

ที่มา : สำนักทะเบียนธุรกิจและอุตสาหกรรม พ.ศ. 2565 (ธุรกิจทางการค้าและธุรกิจทางการบริการ) จังหวัดระยอง สำนักงานสถิติแห่งชาติ กระทรวงดิจิทัลเพื่อเศรษฐกิจและสังคม

Source : The 2022 Business and Industrial Census (Trade and Services Industry) Rayong Province, National Statistical Office, Ministry of Digital Economy and Society.

ตาราง 2 จำนวนและร้อยละของสถานประกอบการธุรกิจจำแนกตามรูปแบบการจัดตั้งทางเศรษฐกิจ และขนาดของสถานประกอบการ
TABLE 2 NUMBER AND PERCENTAGE OF BUSINESS ESTABLISHMENTS BY FORM OF ECONOMIC ORGANIZATION AND SIZE OF ESTABLISHMENT

ขนาดของสถานประกอบการ	จำนวนสถานประกอบการ		สำนักงานเดี่ยว		สำนักงานใหญ่		สำนักงานสาขา		อื่นๆ		Size of establishment
	Number of establishments		Single unit		Head office		Branch		Others		
	จำนวน	ร้อยละ	จำนวน	ร้อยละ	จำนวน	ร้อยละ	จำนวน	ร้อยละ	จำนวน	ร้อยละ	
	Number	%	Number	%	Number	%	Number	%	Number	%	
รวม	29,296	100.0	27,056	92.4	421	1.4	1,817	6.2	3	0.0	Total
1- 5 คน	23,217	100.0	22,016	94.8	154	0.7	1,047	4.5	-	-	1- 5 persons
6 - 10 คน	3,266	100.0	2,783	85.2	103	3.2	380	11.6	-	-	6 - 10 persons
11 - 15 คน	1,159	100.0	916	79.0	73	6.3	167	14.4	3	0.2	11 - 15 persons
16 - 25 คน	855	100.0	720	84.2	37	4.4	98	11.5	-	-	16 - 25 persons
26 - 30 คน	254	100.0	200	78.6	14	5.4	41	16.0	-	-	26 - 30 persons
31 - 50 คน	342	100.0	285	83.4	18	5.4	38	11.2	-	-	31 - 50 persons
51 - 200 คน	188	100.0	131	69.9	15	7.9	42	22.2	-	-	51 - 200 persons
มากกว่า 200 คน	15	100.0	5	33.3	6	40.0	4	26.7	-	-	more than 200 persons

ที่มา : สำมะโนธุรกิจและอุตสาหกรรม พ.ศ. 2565 (ธุรกิจทางการค้าและธุรกิจทางการบริการ) จังหวัดระยอง สำนักงานสถิติแห่งชาติ กระทรวงดิจิทัลเพื่อเศรษฐกิจและสังคม

Source : The 2022 Business and Industrial Census (Trade and Services Industry) Rayong Province, National Statistical Office, Ministry of Digital Economy and Society.

ตาราง 3 จำนวนและร้อยละของสถานประกอบการธุรกิจ จำแนกตามระยะเวลาในการดำเนินงาน และขนาดของสถานประกอบการ
TABLE 3 NUMBER AND PERCENTAGE OF BUSINESS ESTABLISHMENTS BY PERIOD OF OPERATION AND SIZE OF ESTABLISHMENT

ขนาดของสถานประกอบการ	จำนวนสถานประกอบการ		ระยะเวลาในการดำเนินงาน (ปี) Period of operation (Year)												Size of establishment	
	Number of establishments		< 5		5 - 9		10 - 19		20 - 29		≥ 30		จำนวน	ร้อยละ		
	จำนวน	ร้อยละ	จำนวน	ร้อยละ	จำนวน	ร้อยละ	จำนวน	ร้อยละ	จำนวน	ร้อยละ	จำนวน	ร้อยละ				
Number	%	Number	%	Number	%	Number	%	Number	%	Number	%	Number	%	Total		
รวม	29,296	100.0	5,999	20.5	12,793	43.7	8,042	27.4	2,049	7.0	413	1.4				
1- 5 คน	23,217	100.0	5,107	22.0	10,114	43.6	6,092	26.2	1,628	7.0	277	1.2		1- 5 persons		
6 - 10 คน	3,266	100.0	507	15.5	1,533	46.9	979	30.0	188	5.8	58	1.8		6 - 10 persons		
11 - 15 คน	1,159	100.0	178	15.3	487	42.0	372	32.1	95	8.2	27	2.4		11 - 15 persons		
16 - 25 คน	855	100.0	117	13.7	319	37.4	321	37.5	69	8.0	29	3.4		16 - 25 persons		
26 - 30 คน	254	100.0	39	15.4	114	44.9	84	33.1	12	4.6	5	2.0		26 - 30 persons		
31 - 50 คน	342	100.0	31	9.2	154	45.1	118	34.6	29	8.6	9	2.5		31 - 50 persons		
51 - 200 คน	188	100.0	20	10.4	63	33.7	70	37.2	28	14.7	8	4.0		51 - 200 persons		
มากกว่า 200 คน	15	100.0	-	-	8	53.3	6	40.0	1	6.7	-	-		more than 200 persons		

ที่มา : สำนักงานธุรกิจและอุตสาหกรรม พ.ศ. 2565 (ธุรกิจทางการค้าและธุรกิจทางการบริการ) จังหวัดระยอง สำนักงานสถิติแห่งชาติ กระทรวงดิจิทัลเพื่อเศรษฐกิจและสังคม
Source : The 2022 Business and Industrial Census (Trade and Services Industry) Rayong Province, National Statistical Office, Ministry of Digital Economy and Society.

ตาราง 4 จำนวนและร้อยละของสถานประกอบการธุรกิจ จำนวนชั่วโมงที่เปิดดำเนินการต่อวันในปี 2564 และขนาดของสถานประกอบการ
TABLE 4 NUMBER AND PERCENTAGE OF BUSINESS ESTABLISHMENTS BY PERIOD OF OPERATION IN 2021 AND SIZE OF ESTABLISHMENT

ขนาดของสถานประกอบการ Number of establishments	ระยะเวลาการดำเนินการ Period of operation in 2021														รวม Total			
	เดือน Months							ชั่วโมง Hours per day										
	< 3	3 - 6	7 - 9	10 - 12	< 8	8 - 10	> 10	จำนวน Number	ร้อยละ %	จำนวน Number	ร้อยละ %	จำนวน Number	ร้อยละ %	จำนวน Number		ร้อยละ %	จำนวน Number	ร้อยละ %
จำนวนสถานประกอบการ Number	29,296	100.0	382	1.3	1,320	4.5	329	1.1	27,265	93.1	681	2.3	24,230	82.7	4,385	15.0		
1- 5 คน	23,217	100.0	381	1.7	1,235	5.3	168	0.7	21,433	92.3	630	2.7	18,786	80.9	3,801	16.4	1- 5 persons	
6 - 10 คน	3,266	100.0	-	-	49	1.5	103	3.2	3,113	95.3	39	1.2	2,938	90.0	289	8.8	6 - 10 persons	
11 - 15 คน	1,159	100.0	2	0.1	19	1.6	18	1.6	1,121	96.7	4	0.4	982	84.7	173	14.9	11 - 15 persons	
16 - 25 คน	855	100.0	-	-	11	1.3	29	3.4	815	95.3	6	0.7	776	90.7	73	8.6	16 - 25 persons	
26 - 30 คน	254	100.0	-	-	3	1.1	3	1.1	249	97.9	1	0.6	235	92.4	18	7.1	26 - 30 persons	
31 - 50 คน	342	100.0	-	-	-	-	6	1.8	336	98.2	-	-	323	94.4	19	5.6	31 - 50 persons	
51 - 200 คน	188	100.0	-	-	3	1.4	2	1.1	183	97.5	-	-	176	93.6	12	6.4	51 - 200 persons	
มากกว่า 200 คน	15	100.0	-	-	-	-	-	-	15	100.0	-	-	15	100.0	-	-	more than 200 persons	

ที่มา : สำนักงานธุรกิจและอุตสาหกรรม พ.ศ. 2565 (ธุรกิจทางการค้าและธุรกิจทางการบริการ) จังหวัดระยอง สำนักงานสถิติแห่งชาติ กระทรวงดิจิทัลเพื่อเศรษฐกิจและสังคม

Source : The 2022 Business and Industrial Census (Trade and Services Industry) Rayong Province, National Statistical Office, Ministry of Digital Economy and Society.

ตาราง 5 จำนวนและร้อยละของสถานประกอบการธุรกิจ จำนวนตามเงินทุนจดทะเบียน และขนาดของสถานประกอบการ
TABLE 5 NUMBER AND PERCENTAGE OF BUSINESS ESTABLISHMENTS BY REGISTERED CAPITAL AND SIZE OF ESTABLISHMENT

ขนาดของสถานประกอบการ	จำนวนสถานประกอบการ		มูลค่าทุนจดทะเบียน (ล้านบาท) Registered capital (Million baht)										มูลค่าเงินทุนจดทะเบียน		Size of establishment									
	ไม่เงินทุนจดทะเบียน		< 1		1 - 9		10 - 49		50 - 99		100 - 199		200 - 499			500 - 999		≥ 1,000						
	จำนวน	ร้อยละ	จำนวน	ร้อยละ	จำนวน	ร้อยละ	จำนวน	ร้อยละ	จำนวน	ร้อยละ	จำนวน	ร้อยละ	จำนวน	ร้อยละ		จำนวน	ร้อยละ	จำนวน	ร้อยละ					
รวม	12,829	100.0	1,553	12.1	11,276	87.9	1,970	15.4	8,713	67.91	317	2.5	149	1.2	69	0.5	14	0.1	2	0.0	43	0.3	14,060,058,590,300.0	Total
1- 5 คน	7,311	100.0	801	11.0	6,510	89.1	1,579	21.6	4,759	65.10	59	0.8	79	1.1	17	0.2	-	-	-	-	17	0.2	13,879,770,818,665.0	1- 5 persons
6 - 10 คน	2,817	100.0	361	12.8	2,456	87.2	258	9.2	2,084	73.96	63	2.2	22	0.8	10	0.4	-	-	-	-	19	0.7	139,914,125,983.0	6 - 10 persons
11 - 15 คน	1,081	100.0	168	15.6	913	84.4	68	6.3	781	72.19	47	4.4	4	0.4	6	0.6	5	0.5	2	0.1	-	-	6,442,225,781.0	11 - 15 persons
16 - 25 คน	822	100.0	98	11.9	724	88.1	33	4.1	589	71.62	79	9.6	15	1.8	4	0.5	1	0.2	-	-	3	0.4	8,110,137,289.0	16 - 25 persons
26 - 30 คน	252	100.0	41	16.1	211	83.9	13	5.2	175	69.34	8	3.2	5	1.9	10	3.9	1	0.4	-	-	-	-	2,372,978,110.0	26 - 30 persons
31 - 50 คน	342	100.0	38	11.2	304	88.8	15	4.5	234	68.30	31	9.2	6	1.8	13	3.7	5	1.4	-	-	-	-	4,365,193,391.0	31 - 50 persons
51 - 200 คน	188	100.0	42	22.2	146	77.8	3	1.3	83	44.17	27	14.5	18	9.6	9	5.0	2	1.1	-	-	4	2.1	19,024,111,080.0	51 - 200 persons
มากกว่า 200 คน	15	100.0	4	26.7	11	73.3	-	-	9	60.00	2	13.3	-	-	-	-	-	-	-	-	-	-	59,000,000.0	more than 200 persons

หมายเหตุ : เฉพาะสถานประกอบการที่มีรูปแบบการจัดตั้งตามกฎหมายเป็นทั้งหุ้นส่วนจำกัด ทั้งหุ้นส่วนสามัญนิติบุคคล บริษัทจำกัด และบริษัทจำกัด (มหาชน)
Note : Only establishments which were juristic partnership, company limited and public company limited.
ที่มา : สำนักงานธุรกิจและอุตสาหกรรม พ.ศ. 2565 (ธุรกิจจากภาคและธุรกิจทางการบริการ) จังหวัดระยอง สำนักงานสถิติแห่งชาติ กระทรวงดิจิทัลเพื่อเศรษฐกิจและสังคม
Source : The 2022 Business and Industrial Census (Trade and Services Industry) Rayong Province, National Statistical Office, Ministry of Digital Economy and Society.

ตาราง 7 จำนวนและร้อยละของสถานประกอบการธุรกิจ จำนวนตามการลงทุนในต่างประเทศ และขนาดของสถานประกอบการ
TABLE 7 NUMBER AND PERCENTAGE OF BUSINESS ESTABLISHMENTS BY INVESTMENT IN ABROAD AND SIZE OF ESTABLISHMENT

ขนาดของสถานประกอบการ	จำนวนสถานประกอบการ		มูลค่าเงินลงทุน (ล้านบาท) Total investment cost (Million baht)										มูลค่าเงินลงทุนในต่างประเทศ Value of investment in abroad		Size of establishment						
	ไม่มีการลงทุนในต่างประเทศ No investment in abroad		รวม Total		< 1		1 - 9		10 - 49		50 - 99		100 - 199			200 - 499		500 - 999		≥ 1,000	
	จำนวน	ร้อยละ	จำนวน	ร้อยละ	จำนวน	ร้อยละ	จำนวน	ร้อยละ	จำนวน	ร้อยละ	จำนวน	ร้อยละ	จำนวน	ร้อยละ		จำนวน	ร้อยละ	จำนวน	ร้อยละ	จำนวน	ร้อยละ
รวม	12,829	100.0	12,829	100.0	-	-	-	-	-	-	-	-	-	-	-	-	-	-	-	-	Total
1- 5 คน	7,311	100.0	7,311	100.0	-	-	-	-	-	-	-	-	-	-	-	-	-	-	-	-	1- 5 persons
6 - 10 คน	2,817	100.0	2,817	100.0	-	-	-	-	-	-	-	-	-	-	-	-	-	-	-	-	6 - 10 persons
11 - 15 คน	1,081	100.0	1,081	100.0	-	-	-	-	-	-	-	-	-	-	-	-	-	-	-	-	11 - 15 persons
16 - 25 คน	822	100.0	822	100.0	-	-	-	-	-	-	-	-	-	-	-	-	-	-	-	-	16 - 25 persons
26 - 30 คน	252	100.0	252	100.0	-	-	-	-	-	-	-	-	-	-	-	-	-	-	-	-	26 - 30 persons
31 - 50 คน	342	100.0	342	100.0	-	-	-	-	-	-	-	-	-	-	-	-	-	-	-	-	31 - 50 persons
51 - 200 คน	188	100.0	188	100.0	-	-	-	-	-	-	-	-	-	-	-	-	-	-	-	-	51 - 200 persons
มากกว่า 200 คน	15	100.0	15	100.0	-	-	-	-	-	-	-	-	-	-	-	-	-	-	-	-	more than 200 persons

หมายเหตุ : เฉพาะสถานประกอบการที่มีรูปแบบการจัดตั้งตามกฎหมายเป็นห้างหุ้นส่วนสามัญนิติบุคคล บริษัทจำกัด และวิสาหกิจ (มหาชน)

Note : Only establishments which were juristic partnership, company limited and public company limited.

ที่มา : สำนักธุรกิจและอุตสาหกรรม พ.ศ. 2565 (ธุรกิจทางการค้าและธุรกิจทางการบริการ) จังหวัดระยอง สำนักงานสถิติแห่งชาติ กระทรวงดิจิทัลเพื่อเศรษฐกิจและสังคม

Source : The 2022 Business and Industrial Census (Trade and Services Industry) Rayong Province, National Statistical Office, Ministry of Digital Economy and Society.

ตอนที่ 1 ข้อมูลทั่วไปของสถานประกอบการ
จำแนกตามหมวดย่อยธุรกิจ

ตอนที่ 1 ข้อมูลทั่วไปของสถานประกอบการ จำแนกตามหมวดย่อยธุรกิจ		
ตาราง 1	จำนวนและร้อยละของสถานประกอบการธุรกิจ จำแนกตามรูปแบบการจัดตั้ง ตามกฎหมาย และหมวดย่อยธุรกิจ	63
ตาราง 2	จำนวนและร้อยละของสถานประกอบการธุรกิจ จำแนกตามรูปแบบการจัดตั้ง ทางเศรษฐกิจ และหมวดย่อยธุรกิจ	64
ตาราง 3	จำนวนและร้อยละของสถานประกอบการธุรกิจ จำแนกตามระยะเวลา ในการดำเนินกิจการ และหมวดย่อยธุรกิจ	65
ตาราง 4	จำนวนและร้อยละของสถานประกอบการธุรกิจ จำแนกตามระยะเวลา การดำเนินกิจการ จำนวนชั่วโมงที่เปิดดำเนินการต่อวันในปี 2564 และ หมวดย่อยธุรกิจ	66
ตาราง 5	จำนวนและร้อยละของสถานประกอบการธุรกิจ จำแนกตามเงินทุน จดทะเบียน และหมวดย่อยธุรกิจ	67
ตาราง 6	จำนวนและร้อยละของสถานประกอบการธุรกิจ จำแนกตามการมีต่างประเทศ ร่วมลงทุนหรือถือหุ้น และหมวดย่อยธุรกิจ	68
ตาราง 7	จำนวนและร้อยละของสถานประกอบการธุรกิจ จำแนกตามการลงทุน ในต่างประเทศ และหมวดย่อยธุรกิจ	69

ตาราง 1 จำนวนและร้อยละของสถานประกอบการธุรกิจ จำแนกตามรูปแบบการจัดตั้งตามกฎหมาย และขนาดของธุรกิจ
TABLE 1 NUMBER AND PERCENTAGE OF BUSINESS ESTABLISHMENTS BY FORM OF LEGAL ORGANIZATION AND DIVISION OF BUSINESS INDUSTRY

รหัส Code	จำนวนสถาน- ประกอบการ Number of establishments	ร้อยละ %	ส่วนบุคคล Individual proprietor		ห้างหุ้นส่วนสามัญ นิติบุคคล Juristic partnership		บริษัทจำกัด บริษัทจำกัด (มหาชน) Company limited, Public company limited		วิสาหกิจชุมชน Community enterprise		การตั้ง ในรูปแบบอื่นๆ Others		Division of business industry		
			จำนวน Number	ร้อยละ %	จำนวน Number	ร้อยละ %	จำนวน Number	ร้อยละ %	จำนวน Number	ร้อยละ %	จำนวน Number	ร้อยละ %			
	รวม		29,296	100.0	15,804	53.9	3,310	11.3	9,519	32.5	611	2.1	53	0.2	Total
45	การขายส่งและการขายปลีก การซ่อมยานยนต์ และจักรยานยนต์	2,714	100.0	1,599	58.9	483	17.8	632	23.3	-	-	-	-	-	Wholesale and retail trade; repair of motor vehicles and motorcycles
46	การขายส่ง ยกเว้นยานยนต์และจักรยานยนต์	2,721	100.0	414	15.2	445	16.3	1,860	68.4	2	0.1	-	-	-	Wholesale trade (except of motor vehicles and motorcycles)
47	การขายปลีก (ยกเว้นยานยนต์และจักรยานยนต์)	10,000	100.0	5,984	59.8	910	9.1	2,493	24.9	573	5.7	41	0.4	-	Retail trade (except of motor vehicles and motorcycles)
55	ที่พักแรม	654	100.0	387	59.1	53	8.2	212	32.4	2	0.3	-	-	-	Accommodation
56	การบริการอาหารและเครื่องดื่ม	5,223	100.0	3,100	59.4	679	13.0	1,437	27.5	7	0.1	-	-	-	Food and beverage service activities
59	การผลิตภาพยนตร์ วิดีทัศน์ และรายการโทรทัศน์ การบันทึกเสียงลงบนสื่อ และการจัดพิมพ์จำหน่ายหรือเผยแพร่ดนตรี	6	100.0	2	33.3	-	-	4	66.7	-	-	-	-	-	Motion picture, video and television programme production, sound recording and music publishing activities
60	การจัดส่งรายการและกรมพ่วงภาคกระจายเสียง	30	100.0	-	-	16	54.7	9	30.3	-	-	-	5	15.0	Programming and broadcasting activities
62	การจัดทำโปรแกรมคอมพิวเตอร์ การให้คำปรึกษาเกี่ยวกับคอมพิวเตอร์ และกิจกรรมที่เกี่ยวข้อง	27	100.0	-	-	4	14.8	23	85.2	-	-	-	-	-	Computer programming, consultancy and related activities
63	การบริการสารสนเทศ	-	-	-	-	-	-	-	-	-	-	-	-	-	Information service activities
68	กิจกรรมอสังหาริมทรัพย์	1,786	100.0	489	27.4	213	11.9	1,077	60.3	-	-	-	7	0.4	Real estate activities
69	กิจกรรมทางกฎหมายและการบัญชี	259	100.0	29	11.3	47	18.2	183	70.6	-	-	-	-	-	Legal and accounting activities
70	กิจกรรมของสำนักงานใหญ่และการบริการให้คำปรึกษาด้านการบริหารจัดการ	92	100.0	-	-	27	29.1	65	70.9	-	-	-	-	-	Activities of head offices; management consultancy activities
71	กิจกรรมด้านสถาปัตยกรรมและวิศวกรรม รวมถึงการออกแบบและการวิเคราะห์ทางเทคนิค	279	100.0	6	2.0	52	18.5	222	79.5	-	-	-	-	-	Architectural and engineering activities; technical testing and analysis
72	การวิจัยและพัฒนาเชิงวิทยาศาสตร์	4	100.0	-	-	-	-	4	100.0	-	-	-	-	-	Scientific research and development
73	การโฆษณาและการวิจัยตลาด	158	100.0	36	22.8	47	29.8	75	47.5	-	-	-	-	-	Advertising and market research
74	กิจกรรมทางวิชาชีพ วิทยาศาสตร์ และเทคนิคอื่นๆ	136	100.0	97	71.3	1	0.7	38	27.9	-	-	-	-	-	Other professional, scientific and technical activities
77	กิจกรรมการให้เช่า	310	100.0	67	21.8	78	25.2	160	51.8	4	1.3	-	-	-	Rental and leasing activities
78	กิจกรรมการจ้างงาน	297	100.0	-	-	93	31.4	204	68.6	-	-	-	-	-	Employment activities
79	กิจกรรมของตัวแทนธุรกิจท่องเที่ยว การจัดทำเที่ยว การบริการสำรอง และกิจกรรมที่เกี่ยวข้อง	59	100.0	7	11.5	26	43.2	27	45.3	-	-	-	-	-	Travel agency, tour operator, reservation service and related activities
80	การบริการรักษาความปลอดภัยและการสืบสวน	123	100.0	-	-	20	16.0	103	84.0	-	-	-	-	-	Security and investigation activities
81	กิจกรรมการบริการสำหรับอาคารและภูมิทัศน์	166	100.0	8	4.8	49	29.7	109	65.5	-	-	-	-	-	Services to buildings and landscape activities
82	การบริการด้านการบริหารและสนับสนุนดำเนินงานของสำนักงาน และกิจกรรมอื่นๆ ที่สนับสนุนทางธุรกิจ	465	100.0	162	34.9	51	11.0	252	54.1	-	-	-	-	-	Office administrative, office support and other business support activities
90	กิจกรรมการสร้างสรรค์ศิลปะและความบันเทิง	10	100.0	10	100.0	-	-	-	-	-	-	-	-	-	Creative, arts and entertainment activities
92	กิจกรรมพนันและการเสี่ยงโชค	27	100.0	16	57.8	6	23.0	5	19.3	-	-	-	-	-	Gambling and betting activities
93	กิจกรรมด้านการศึกษา ความบันเทิง และการนันทนาการ	72	100.0	30	41.1	-	-	42	58.9	-	-	-	-	-	Sports activities and amusement and recreation activities
95	การซ่อมคอมพิวเตอร์และของใช้ส่วนบุคคล และของใช้ในครัวเรือน	516	100.0	416	80.6	8	1.5	71	13.8	21	4.2	-	-	-	Repair of computers and personal and household goods
96	กิจกรรมบริการส่วนบุคคลอื่นๆ	3,162	100.0	2,945	93.1	2	0.1	213	6.7	2	0.1	-	-	-	Other personal service activities

ที่มา : สำนักธุรกิจและอุตสาหกรรม พ.ศ. 2565 (ธุรกิจทางภาคบริการ) จังหวัดระยอง สำนักงานสถิติแห่งชาติ กระทรวงดิจิทัลเพื่อเศรษฐกิจและสังคม
Source : The 2022 Business and Industrial Census (Trade and Services Industry) Rayong Province, National Statistical Office, Ministry of Digital Economy and Society.

ตาราง 2 จำนวนและร้อยละของสถานประกอบการธุรกิจจำแนกตามรูปแบบการจดทะเบียนธุรกิจ และหน่วยย่อยธุรกิจ
TABLE 2 NUMBER AND PERCENTAGE OF BUSINESS ESTABLISHMENTS BY FORM OF ECONOMIC ORGANIZATION AND DIVISION OF BUSINESS INDUSTRY

รหัส Code	หมวดย่อยธุรกิจ	จำนวนสถานประกอบการ Number of establishments			สำนักงานเพียงตัว Single unit			สำนักงานใหญ่ Head office			สำนักงานสาขา Branch			อื่นๆ Others		
		จำนวน Number	ร้อยละ %	จำนวน Number	จำนวน Number	ร้อยละ %	จำนวน Number	จำนวน Number	ร้อยละ %	จำนวน Number	ร้อยละ %	จำนวน Number	ร้อยละ %	จำนวน Number	ร้อยละ %	
	รวม	29,296	100.0	27,036	92.4	421	1.4	1,817	6.2	3	0.0	Total				
45	การขายส่งและการขายปลีก การซ่อมยานยนต์ และจักรยานยนต์	2,714	100.0	2,582	95.1	26	1.0	107	3.9	-	-	Wholesale and retail trade; repair of motor vehicles and motorcycles				
46	การขายส่ง (ยกเว้นยานยนต์และจักรยานยนต์)	2,721	100.0	2,483	91.3	106	3.9	133	4.9	-	-	Wholesale trade (except of motor vehicles and motorcycles)				
47	การขายปลีก (ยกเว้นยานยนต์และจักรยานยนต์)	10,000	100.0	9,036	90.4	153	1.5	809	8.1	3	0.0	Retail trade (except of motor vehicles and motorcycles)				
55	ที่พักรวม	654	100.0	617	94.3	27	4.1	11	1.6	-	-	Accommodation				
56	การบริการอาหารและเครื่องดื่ม	5,223	100.0	4,931	94.4	8	0.2	285	5.5	-	-	Food and beverage service activities				
59	การผลิตภาพยนตร์ วิทยุทัศน์ และรายการโทรทัศน์ การบันทึกเสียงลงแผ่นเสียง และการจัดพิมพ์จำหน่ายหรือเผยแพร่ดนตรี	6	100.0	3	50.0	-	-	3	50.0	-	-	Motion picture, video and television programme production, sound recording and music publishing activities				
60	การซักรีดรายการและการแพร่ภาพกระจายเสียง	30	100.0	26	85.0	-	-	5	15.0	-	-	Programming and broadcasting activities				
62	การจัดทำโปรแกรมคอมพิวเตอร์ การให้คำปรึกษาเกี่ยวกับคอมพิวเตอร์ และกิจการที่เกี่ยวข้อง	27	100.0	26	96.3	-	-	1	3.7	-	-	Computer programming, consultancy and related activities				
63	การบริการสารสนเทศ	-	-	-	-	-	-	-	-	-	-	Information service activities				
68	กิจกรรมอสังหาริมทรัพย์	1,786	100.0	1,630	91.3	29	1.6	127	7.1	-	-	Real estate activities				
69	กิจกรรมทางกฎหมายและการบัญชี	259	100.0	244	94.2	8	3.1	7	2.7	-	-	Legal and accounting activities				
70	กิจกรรมของสำนักงานใหญ่และการบริการให้คำปรึกษาด้านการบริหารจัดการ	92	100.0	90	97.5	2	2.5	-	-	-	-	Activities of head offices; management consultancy activities				
71	กิจกรรมด้านสถาปัตยกรรมและวิศวกรรม รวมถึงการทดสอบและการวิเคราะห์ทางเทคนิค	279	100.0	234	84.0	21	7.4	24	8.7	-	-	Architectural and engineering activities; technical testing and analysis				
72	การวิจัยและพัฒนาเชิงวิทยาศาสตร์	4	100.0	2	50.0	2	50.0	-	-	-	-	Scientific research and development				
73	การโฆษณาและการวิจัยตลาด	158	100.0	156	99.1	2	1.0	-	-	-	-	Advertising and market research				
74	กิจการทางวิชาชีพ วิทยาศาสตร์ และเทคนิคอื่นๆ	136	100.0	134	98.5	-	-	2	1.5	-	-	Other professional, scientific and technical activities				
77	กิจกรรมการให้เช่า	310	100.0	289	93.1	10	3.3	11	3.7	-	-	Rental and leasing activities				
78	กิจกรรมการจ้างงาน	297	100.0	267	90.1	12	4.1	17	5.9	-	-	Employment activities				
79	กิจกรรมของตัวแทนธุรกิจท่องเที่ยว การจัดงาน และการบริการสำรอง และกิจกรรมที่เกี่ยวข้อง	59	100.0	40	67.1	1	1.7	18	31.2	-	-	Travel agency, tour operator, reservation service and related activities				
80	การบริการรักษาความปลอดภัยและการสืบสวน	123	100.0	106	86.3	4	3.3	13	10.5	-	-	Security and investigation activities				
81	กิจกรรมบริการสำหรับอาคารและภูมิทัศน์	166	100.0	155	93.5	5	2.8	6	3.8	-	-	Services to buildings and landscape activities				
82	การบริการด้านการบริหารและสนับสนุนการดำเนินงานของสำนักงาน และกิจการอื่นๆ ที่สนับสนุนทางธุรกิจ	465	100.0	376	80.8	5	1.0	85	18.2	-	-	Office administrative, office support and other business support activities				
90	กิจกรรมการสร้างสรรค์ศิลปะและความบันเทิง	10	100.0	10	100.0	-	-	-	-	-	-	Creative, arts and entertainment activities				
92	กิจกรรมการพนันและการเสี่ยงโชค	27	100.0	27	100.0	-	-	-	-	-	-	Gambling and betting activities				
93	กิจกรรมด้านการศึกษา ความบันเทิง และการนันทนาการ	72	100.0	72	100.0	-	-	-	-	-	-	Sports activities and amusement and recreation activities				
95	การซ่อมคอมพิวเตอร์และของใช้ส่วนบุคคล และของใช้ในครัวเรือน	516	100.0	512	99.3	3	0.5	1	0.2	-	-	Repair of computers and personal and household goods				
96	กิจกรรมบริการส่วนบุคคลอื่นๆ	3,162	100.0	3,009	95.2	-	-	153	4.8	-	-	Other personal service activities				

ที่มา : สำนักงานสถิติอุตสาหกรรม พ.ศ. 2565 (ธุรกิจทางการค้าและบริการ) จังหวัดระยอง สำนักงานสถิติแห่งชาติ กระทรวงดิจิทัลเพื่อเศรษฐกิจและสังคม
Source : The 2022 Business and Industrial Census (Trade and Services Industry) Rayong Province, National Statistical Office, Ministry of Digital Economy and Society.

ตาราง 3 จำนวนและร้อยละของสถานประกอบการธุรกิจ จำแนกตามระยะเวลาในการดำเนินการ และขนาดของธุรกิจ
TABLE 3 NUMBER AND PERCENTAGE OF BUSINESS ESTABLISHMENTS BY PERIOD OF OPERATION AND DIVISION OF BUSINESS INDUSTRY

รหัส Code	หมวดหมู่ธุรกิจ	ระยะเวลาในการดำเนินการ (ปี) Period of operation (Year)												Division of business industry
		จำนวนสถานประกอบการ Number of establishments		<5		5-9		10-19		20-29		≥ 30		
		จำนวน Number	ร้อยละ %	จำนวน Number	ร้อยละ %	จำนวน Number	ร้อยละ %	จำนวน Number	ร้อยละ %	จำนวน Number	ร้อยละ %	จำนวน Number	ร้อยละ %	
	รวม	29,296		5,999	20.5	12,793	43.7	8,042	27.5	2,049	7.0	413	1.4	Total
45	การขายส่งและการขายปลีก การซ่อมยานยนต์ และจักรยานยนต์	2,714	100.0	450	16.6	1,063	39.2	868	32.0	207	7.6	126	4.6	Wholesale and retail trade; repair of motor vehicles and motorcycles
46	การขายส่ง (ยกเว้นยานยนต์และจักรยานยนต์)	2,721	100.0	482	17.7	1,095	40.2	958	35.2	166	6.1	20	0.7	Wholesale trade (except of motor vehicles and motorcycles)
47	การขายปลีก (ยกเว้นยานยนต์และจักรยานยนต์)	10,000	100.0	1,799	18.0	3,810	38.1	3,690	36.9	625	6.3	77	0.8	Retail trade (except of motor vehicles and motorcycles)
55	ที่พักแรม	654	100.0	78	12.0	252	38.5	239	36.5	49	7.5	36	5.6	Accommodation
56	การบริการอาหารและเครื่องดื่ม	5,223	100.0	1,218	23.3	3,267	62.6	89	1.7	648	12.4	2	0.0	Food and beverage service activities
59	การผลิตภาพยนตร์ วีดิทัศน์ และรายการโทรทัศน์ การบันทึกเสียงและหนังสือ และการจัดพิมพ์จำหน่ายหรือเผยแพร่ดนตรี	6	100.0	2	33.3	4	66.7	-	-	-	-	-	-	Motion picture, video and television programme production, sound recording and music publishing activities
60	การจัดตั้งรายการและเกมผ่านภาพกระจายเสียง	30	100.0	-	-	16	54.7	8	27.0	6	18.3	-	-	Programming and broadcasting activities
62	การจัดทำโปรแกรมคอมพิวเตอร์ การให้บริการที่เกี่ยวข้องกับคอมพิวเตอร์ และกิจกรรมที่เกี่ยวข้อง	27	100.0	5	17.3	13	49.4	8	29.6	1	3.7	-	-	Computer programming, consultancy and related activities
63	การบริการสารสนเทศ	-	-	-	-	-	-	-	-	-	-	-	-	Information service activities
68	กิจกรรมส่งเสริมทรัพย์สิน	1,786	100.0	170	9.5	671	37.6	721	40.4	91	5.1	132	7.4	Real estate activities
69	กิจกรรมทางกฎหมายและการบัญชี	259	100.0	52	20.0	119	46.1	61	23.7	23	8.9	3	1.3	Legal and accounting activities
70	กิจกรรมของสำนักงานใหญ่และการบริการให้คำปรึกษาด้านการบริหารจัดการ	92	100.0	6	6.5	49	52.7	38	40.8	-	-	-	-	Activities of head offices; management consultancy activities
71	กิจกรรมด้านสถาปัตยกรรมและวิศวกรรม รวมถึงการทดสอบและการวิเคราะห์ทางเทคนิค	279	100.0	70	25.2	118	42.4	68	24.3	19	6.8	4	1.3	Architectural and engineering activities; technical testing and analysis
72	การวิจัยและพัฒนาเชิงวิทยาศาสตร์	4	100.0	2	50.0	-	-	2	50.0	-	-	-	-	Scientific research and development
73	การโฆษณาและการวิจัยตลาด	158	100.0	27	17.3	84	53.1	47	29.7	-	-	-	-	Advertising and market research
74	กิจกรรมทางวิชาชีพ วิทยาศาสตร์ และเทคนิคอื่นๆ	136	100.0	46	34.1	42	31.0	27	20.0	20	14.9	-	-	Other professional, scientific and technical activities
77	กิจกรรมการให้เช่า	310	100.0	35	11.1	162	52.3	95	30.7	15	5.0	3	0.9	Rental and leasing activities
78	กิจกรรมการจ้างงาน	297	100.0	40	13.6	151	50.8	102	34.3	4	1.3	-	-	Employment activities
79	กิจกรรมของตัวแทนธุรกิจท่องเที่ยว การจัดนำเที่ยว การบริการสำรอง และกิจกรรมที่เกี่ยวข้อง	59	100.0	5	8.7	24	40.4	26	43.9	3	5.3	1	1.7	Travel agency, tour operator, reservation service and related activities
80	การบริการรักษาความปลอดภัยและการสืบสวน	123	100.0	13	10.8	63	51.5	31	25.0	9	7.6	6	5.1	Security and investigation activities
81	กิจกรรมการบริการสำหรับอาคารและภูมิทัศน์	166	100.0	16	9.4	86	52.0	48	29.2	16	9.4	-	-	Services to buildings and landscape activities
82	การบริการด้านการบริหารและสนับสนุนการดำเนินงานของสำนักงาน และกิจกรรมอื่นๆ ที่สนับสนุนทางธุรกิจ	465	100.0	196	42.2	152	32.7	106	22.8	10	2.1	1	0.2	Office administrative, office support and other business support activities
90	กิจกรรมการสร้างสรรศิลป์และความบันเทิง	10	100.0	-	-	9	90.0	1	10.0	-	-	-	-	Creative, arts and entertainment activities
92	กิจกรรมการพนันและเกมเสี่ยงโชค	27	100.0	5	19.3	16	57.8	-	-	6	23.0	-	-	Gambling and betting activities
93	กิจกรรมด้านกีฬา ความบันเทิง และการนันทนาการ	72	100.0	14	19.8	29	39.7	29	40.5	-	-	-	-	Sports activities and amusement and recreation activities
95	กาซ่อมคอมพิวเตอร์และของใช้ส่วนบุคคล และของใช้ในชีวิตประจำวัน	516	100.0	125	24.2	214	41.4	177	34.3	1	0.2	-	-	Repair of computers and personal and household goods
96	กิจกรรมบริการส่วนบุคคลอื่นๆ	3,162	100.0	1,142	36.1	1,284	40.6	604	19.1	130	4.1	3	0.1	Other personal service activities

ที่มา : สำนักสถิติและอุตสาหกรรม พ.ศ. 2565 (คู่มือกิจการค้าและธุรกิจทางการบริการ) จังหวัดระยอง สำนักงานสถิติแห่งชาติ กระทรวงดิจิทัลเพื่อเศรษฐกิจและสังคม
Source : The 2022 Business and Industrial Census (Trade and Services Industry) Rayong Province, National Statistical Office, Ministry of Digital Economy and Society.

ตาราง 4 จำนวนและร้อยละของสถานประกอบการธุรกิจ จำนวนตามระยะเวลาการดำเนินงานตั้งแต่ 2564 และแนวค้อยธุรกิจ
TABLE 4 NUMBER AND PERCENTAGE OF BUSINESS ESTABLISHMENTS BY PERIOD OF OPERATION IN 2021 AND DIVISION OF BUSINESS INDUSTRY

รหัส Code	จำนวน Number	ร้อยละ %	ระยะเวลาการดำเนินงาน Period of operation in 2021												รวม Total	Division of business industry		
			เดือน/Months						ชั่วโมง/Hours per day									
			< 3	3 - 6	7 - 9	10 - 12	< 8	8 - 10	> 10									
	จำนวนสถานประกอบการ Number of establishments		จำนวน Number	ร้อยละ %	จำนวน Number	ร้อยละ %	จำนวน Number	ร้อยละ %	จำนวน Number	ร้อยละ %	จำนวน Number	ร้อยละ %	จำนวน Number	ร้อยละ %	จำนวน Number	ร้อยละ %		
45	การขายส่งและการขายปลีก การซ่อมยานยนต์และจักรยานยนต์	2,714	100.0	382	1.3	1,320	4.5	329	1.1	27,265	93.1	681	2.3	24,230	82.7	4,385	15.0	Wholesale and retail trade; repair of motor vehicles and motorcycles
46	การขายส่ง (ยกเว้นยานยนต์และจักรยานยนต์)	2,721	100.0	-	-	14	0.5	-	-	2,707	99.5	10	0.4	2,690	98.9	20	0.8	Wholesale trade (except of motor vehicles and motorcycles)
47	การขายปลีก (ยกเว้นยานยนต์และจักรยานยนต์)	10,000	100.0	-	-	92	0.9	63	0.6	9,845	98.5	95	1.0	8,574	85.7	1,331	13.3	Retail trade (except of motor vehicles and motorcycles)
55	ที่พักแรม	654	100.0	2	0.2	64	9.9	112	17.1	476	72.8	-	-	295	45.1	359	54.9	Accommodation
56	การบริการอาหารและเครื่องดื่ม	5,223	100.0	-	-	663	12.6	84	1.7	4,476	85.6	16	0.3	3,224	61.7	1,983	38.0	Food and beverage service activities
59	การผลิตภาพยนตร์ วิดีทัศน์ และรายการโทรทัศน์ การบันทึกเสียงลงจานเสียง และการจัดพิมพ์จากต้นหรือแม่พิมพ์ต้น	6	100.0	-	-	1	16.7	2	33.3	3	50.0	-	-	6	100.0	-	-	Motion picture, video and television programme production, sound recording and music publishing activities
60	การจัดรายการและการแพร่ภาพกระจายเสียง	30	100.0	-	-	-	-	-	-	30	100.0	5	15.0	24	79.0	2	6.0	Programming and broadcasting activities
62	การจัดทำโปรแกรมคอมพิวเตอร์ การให้บริการเกี่ยวกับคอมพิวเตอร์ และกิจการที่เกี่ยวข้อง	27	100.0	-	-	-	-	-	-	27	100.0	-	-	25	92.6	2	7.4	Computer programming, consultancy and related activities
63	การบริการสารสนเทศ	-	-	-	-	-	-	-	-	-	-	-	-	-	-	-	-	Information service activities
68	กิจกรรมอสังหาริมทรัพย์	1,786	100.0	-	-	-	-	-	-	1,786	100.0	14	0.8	1,590	89.0	182	10.2	Real estate activities
69	กิจกรรมทางกฎหมายและการบัญชี	259	100.0	-	-	8	3.1	-	-	251	97.0	4	1.6	251	97.1	3	1.3	Legal and accounting activities
70	กิจกรรมของสำนักงานใหญ่และกิจการให้คำปรึกษาด้านการบริหารจัดการ	92	100.0	-	-	-	-	-	-	92	100.0	-	-	92	100.0	-	-	Activities of head offices; management consultancy activities
71	กิจกรรมด้านสถาปัตยกรรมและวิศวกรรม	279	100.0	-	-	-	-	2	0.9	277	99.1	3	1.2	276	98.8	-	-	Architectural and engineering activities; technical testing and analysis
72	การวิจัยและพัฒนาเชิงวิทยาศาสตร์	4	100.0	-	-	-	-	-	-	4	100.0	-	-	4	100.0	-	-	Scientific research and development
73	การโฆษณาและการวิจัยตลาด	158	100.0	-	-	-	-	-	-	158	100.0	7	4.2	148	93.8	3	2.0	Advertising and market research
74	กิจกรรมทางวิชาชีพ วิทยาศาสตร์ และเทคโนโลยีอื่นๆ	136	100.0	-	-	-	-	1	0.7	135	99.3	-	-	136	100.0	-	-	Other professional, scientific and technical activities
77	กิจกรรมการให้เช่า	310	100.0	-	-	-	-	2	0.7	308	99.4	-	-	308	99.4	2	0.7	Rental and leasing activities
78	กิจกรรมการจ้างงาน	297	100.0	-	-	3	1.0	1	0.5	293	98.5	4	1.2	291	98.1	2	0.7	Employment activities
79	กิจกรรมของตัวแทนธุรกิจท่องเที่ยว การจัดงาน และการบริการสำรอง และกิจกรรมที่เกี่ยวข้อง	59	100.0	-	-	3	5.1	3	5.8	53	89.2	3	5.8	55	92.5	1	1.7	Travel agency, tour operator, reservation service and related activities
80	การบริการสำรอง และกิจกรรมที่เกี่ยวข้อง	123	100.0	-	-	-	-	-	-	123	100.0	-	-	117	95.1	6	4.9	Security and investigation activities
81	กิจกรรมการบริการสำหรับอาคารและอุปกรณ์	166	100.0	-	-	2	1.2	1	0.6	163	98.2	1	0.7	165	99.3	-	-	Services to buildings and landscape activities
82	การบริการด้านการบริหารและสนับสนุนการดำเนินงานของสำนักงาน และกิจกรรมอื่นๆ ที่สนับสนุนทางธุรกิจ	465	100.0	-	-	-	-	2	0.4	463	99.6	16	3.5	449	96.5	-	-	Office administrative, office support and other business support activities
90	กิจกรรมการสร้างสรรค์ศิลปะและความบันเทิง	10	100.0	-	-	-	-	-	-	10	100.0	-	-	10	100.0	-	-	Creative, arts and entertainment activities
92	กิจกรรมการพนันและการแข่งขัง	27	100.0	-	-	-	-	-	-	27	100.0	5	19.3	22	80.7	-	-	Gambling and betting activities
93	กิจกรรมด้านกีฬา ความบันเทิง และการนันทนาการ	72	100.0	-	-	4	5.9	-	-	68	94.1	-	-	72	100.0	-	-	Sports activities and amusement and recreation activities
95	การซ่อมคอมพิวเตอร์และของใช้ส่วนบุคคล และของใช้ครัวเรือน	516	100.0	-	-	-	-	-	-	516	100.0	74	14.2	421	81.6	21	4.1	Repair of computers and personal and household goods
96	กิจกรรมบริการส่วนบุคคลอื่นๆ	3,162	100.0	381	12.0	432	13.7	29	0.9	2,321	73.4	424	13.4	2,273	71.9	465	14.7	Other personal service activities

ที่มา : สำนักงานสถิติและอุตสาหกรรม พ.ศ. 2565 (ธุรกิจการพาณิชย์และธุรกิจทางการบริการ) จังหวัดระยอง สำนักงานสถิติแห่งชาติ กระทรวงดิจิทัลและสังคม
Source : The 2022 Business and Industrial Census (Trade and Services Industry) Rayong Province, National Statistical Office, Ministry of Digital Economy and Society.

ตาราง 5 จำนวนและร้อยละของสถานประกอบการธุรกิจ จำนวนตามเงินจดทะเบียน และหมวดย่อยธุรกิจ
TABLE 5 NUMBER AND PERCENTAGE OF BUSINESS ESTABLISHMENTS BY REGISTERED CAPITAL AND DIVISION OF BUSINESS INDUSTRY

รหัส Code	หมวดย่อยธุรกิจ Division of business industry	จำนวนสถานประกอบการ Number of establishments		ไม่มีการจดทะเบียน No registered capital		มูลค่าทุนจดทะเบียน (ล้านบาท) Registered capital (Million baht)										มูลค่าเงินทุน จดทะเบียน Value of Registered capital	Division of business industry									
		จำนวน Number	ร้อยละ %	รวม Total		< 1		1 - 9		10 - 49		50 - 99		100 - 199				200 - 499		500 - 999		≥ 1,000				
				จำนวน Number	ร้อยละ %	จำนวน Number	ร้อยละ %	จำนวน Number	ร้อยละ %	จำนวน Number	ร้อยละ %	จำนวน Number	ร้อยละ %	จำนวน Number	ร้อยละ %			จำนวน Number	ร้อยละ %	จำนวน Number	ร้อยละ %	จำนวน Number	ร้อยละ %	จำนวน Number	ร้อยละ %	
45	การขายส่งและการขายปลีก การซ่อมยานยนต์และจักรยานยนต์	12,829	100.0	1,553	12.1	11,276	87.9	1,970	15.4	8,713	67.9	317	2.5	149	1.2	69	0.5	14	0.1	2	0.0	43	0.3	14,060,058,590,300.0	Wholesale and retail trade; repair of motor vehicles and motorcycles	
46	การขายส่ง (ยกเว้นยานยนต์และจักรยานยนต์)	2,305	100.0	125	5.4	2,179	94.6	241	10.5	1,810	78.5	87	3.8	19	0.8	18	0.8	2	0.1	-	-	3	0.1	3,008,928,182,137.0	Wholesale trade (except of motor vehicles and motorcycles)	
47	การขายปลีก (ยกเว้นยานยนต์และจักรยานยนต์)	3,403	100.0	796	23.4	2,607	76.6	335	9.9	2,176	64.0	38	1.1	7	0.2	17	0.5	4	0.1	-	-	29	0.9	10,999,950,629,618.0	Retail trade (except of motor vehicles and motorcycles)	
55	ที่พักรวม	265	100.0	11	4.0	255	96.0	10	3.6	187	70.3	34	12.8	8	3.2	12	4.5	1	0.5	-	-	3	1.1	6,994,400,650.0	Accommodation	
56	การบริการอาหารและเครื่องดื่ม	2,116	100.0	45	2.1	2,071	97.9	652	30.8	1,415	66.9	-	-	-	-	2	0.1	-	-	2	0.1	-	-	5,351,664,948.0	Food and beverage service activities	
59	การสันทนาการ วัฒนธรรม และรายการโทรทัศน์ ภาพยนตร์เสียง และบริการจัดพิมพ์	4	100.0	3	75.0	1	25.0	-	-	1	25.0	-	-	-	-	-	-	-	-	-	-	-	-	1,000,000.0	Motion picture, video and television programme production, sound recording and music publishing activities	
60	การขนส่งและการขนส่งทางอากาศ	26	100.0	-	-	26	100.0	15	57.3	11	42.8	-	-	-	-	-	-	-	-	-	-	-	-	15,585,000.0	Programming and broadcasting activities	
62	การเช่าที่ไปมาและรถยนต์ การให้เช่ารถจักรยานยนต์ และบริการที่เกี่ยวข้อง	27	100.0	1	3.7	26	96.3	2	7.4	24	88.9	-	-	-	-	-	-	-	-	-	-	-	-	31,350,100.0	Computer programming, consultancy and related activities	
63	การบริการทางทะเล	-	-	-	-	-	-	-	-	-	-	-	-	-	-	-	-	-	-	-	-	-	-	-	Information service activities	
68	กิจกรรมอสังหาริมทรัพย์	1,290	100.0	127	9.9	1,162	90.1	25	1.9	939	72.8	76	5.9	106	8.2	12	0.9	1	0.1	-	-	4	0.3	14,797,668,370.0	Real estate activities	
69	กิจกรรมทางกฎหมายและการบัญชี	230	100.0	7	3.0	223	97.0	76	33.2	147	63.8	-	-	-	-	-	-	-	-	-	-	-	-	224,495,350.0	Legal and accounting activities	
70	กิจกรรมของสำนักงานไปรษณีย์และการบริการให้คำปรึกษาด้านการบริหารจัดการ	92	100.0	-	-	92	100.0	33	35.4	59	64.6	-	-	-	-	-	-	-	-	-	-	-	-	89,186,650.0	Activities of head offices; management consultancy activities	
71	กิจกรรมด้านสถาปัตยกรรมและวิศวกรรม	274	100.0	24	8.8	249	91.2	9	3.2	212	77.5	22	8.2	3	1.1	3	1.2	-	-	-	-	-	-	1,461,083,520.0	Architectural and engineering activities; technical testing and analysis	
72	รวมกิจการทดสอบและการวิเคราะห์ทางสถิติ การวิจัยและพัฒนาเชิงวิทยาศาสตร์	4	100.0	-	-	4	100.0	-	-	1	25.0	-	-	3	75.0	-	-	-	-	-	-	-	-	232,000,000.0	Scientific research and development	
73	การโฆษณาและการประชาสัมพันธ์	122	100.0	-	-	122	100.0	21	17.4	101	82.6	-	-	-	-	-	-	-	-	-	-	-	-	145,502,510.0	Advertising and market research	
74	กิจกรรมทางวิชาชีพ วิทยาศาสตร์ และเทคโนโลยี	39	100.0	2	5.1	37	94.9	-	-	34	87.2	3	7.7	-	-	-	-	-	-	-	-	-	-	101,269,000.0	Other professional, scientific and technical activities	
77	กิจกรรมการให้เช่า	239	100.0	11	4.8	227	95.2	22	9.4	194	81.5	10	4.4	-	-	-	-	-	-	-	-	-	-	489,093,490.0	Rental and leasing activities	
78	กิจกรรมการจ้างงาน	297	100.0	17	5.9	280	94.1	37	12.5	237	79.7	6	2.0	-	-	-	-	-	-	-	-	-	-	425,364,050.0	Employment activities	
79	กิจกรรมของตัวแทนธุรกิจท่องเที่ยว การจัดการเที่ยว การบริการสำรองและกิจกรรมที่เกี่ยวข้อง	52	100.0	18	35.3	34	64.8	2	4.1	27	50.9	5	9.8	-	-	-	-	-	-	-	-	-	-	90,725,000.0	Travel agency, tour operator, reservation service and related activities	
80	การบริการรักษาความปลอดภัยและการป้องกัน	123	100.0	13	10.5	110	89.5	16	13.1	91	74.4	3	2.0	-	-	-	-	-	-	-	-	-	-	197,404,036.0	Security and investigation activities	
81	กิจกรรมการก่อสร้างที่ปรึกษาและวิศวกรรม	158	100.0	6	4.0	152	96.0	14	8.8	119	75.6	16	9.9	-	-	2	1.0	1	0.8	-	-	-	-	1,263,786,080.0	Services to buildings and landscape activities	
82	การบริหารจัดการการเงินและสนับสนุนการดำเนินงานของสำนักงาน และกิจกรรมอื่นๆ ที่สนับสนุนธุรกิจ	303	100.0	85	28.0	218	72.0	19	6.3	199	65.8	-	-	-	-	-	-	-	-	-	-	-	-	332,977,865.0	Office administrative, office support and other business support activities	
90	กิจกรรมการสร้างสรรค์ศิลปะและวัฒนธรรม	-	-	-	-	-	-	-	-	-	-	-	-	-	-	-	-	-	-	-	-	-	-	-	-	Creative, arts and entertainment activities
92	กิจกรรมการพนันและการเสี่ยงโชค	11	100.0	-	-	11	100.0	-	-	10	91.2	1	8.8	-	-	-	-	-	-	-	-	-	-	-	51,200,000.0	Gambling and betting activities
93	กิจกรรมด้านกีฬา ความบันเทิง และการนันทนาการ	42	100.0	-	-	42	100.0	-	-	41	97.6	1	2.4	-	-	-	-	-	-	-	-	-	-	-	143,799,800.0	Sports activities and amusement and recreation activities
95	การซ่อมคอมพิวเตอร์และของใช้ส่วนบุคคล และของใช้ในชีวิตประจำวัน	79	100.0	1	1.3	78	98.7	4	5.1	74	93.7	-	-	-	-	-	-	-	-	-	-	-	-	-	143,200,000.0	Repair of computers and personal and household goods
96	กิจกรรมบริการส่วนบุคคลอื่นๆ	215	100.0	153	71.2	62	28.8	1	0.5	56	26.2	5	2.1	-	-	-	-	-	-	-	-	-	-	-	237,500,100.0	Other personal service activities

หมายเหตุ : เฉพาะสถานประกอบการที่มีรูปแบบการจัดตั้งตามกฎหมายเป็นทั้งหุ้นส่วนจำกัด ทั้งหุ้นส่วนที่มีบุคคล บริษัทจำกัด และบริษัทจำกัด (มหาชน)
 Note : Only establishments which were juristic partnership, company limited and public company limited.
 ที่มา : สำนักสถิติและอุตสาหกรรม พ.ศ. 2565 (ธุรกิจการค้าและธุรกิจบริการ) จังหวัดระยอง สำนักงานสถิติแห่งชาติ กระทรวงดิจิทัลเพื่อเศรษฐกิจและสังคม
 Source : The 2022 Business and Industrial Census (Trade and Services Industry) Rayong Province, National Statistical Office, Ministry of Digital Economy and Society.

ตาราง 6 จำนวนและร้อยละของสถานประกอบการธุรกิจ จำนวนตามการมีต่างประเทศร่วมลงทุนหรือถือหุ้น และหมวดอุตสาหกรรม
TABLE 6 NUMBER AND PERCENTAGE OF BUSINESS ESTABLISHMENTS BY HAVING FOREIGN INVESTMENTS OR HOLDING SHARE AND DIVISION OF BUSINESS INDUSTRY

รหัส Code	หมวดอุตสาหกรรม Division of business industry	จำนวนสถาน- ประกอบการ Number of establishments		ไม่มีต่างประเทศ ร่วมลงทุนหรือถือหุ้น No have foreign investments or holding share		มีผู้ถือหุ้นต่างชาติแต่ละรายถือหุ้น อย่างน้อย 1 ราย ถือหุ้น ตั้งแต่ร้อยละ 10 ขึ้นไป With at least 1 holding shares of 10 percent or more		ร้อยละ ร้อยละ %	จำนวน จำนวน Number	ร้อยละ ร้อยละ %
		จำนวน Number	ร้อยละ %	จำนวน Number	ร้อยละ %	จำนวน Number	ร้อยละ %			
	รวม	12,829	100.0	12,742	99.3	6	0.0	81	0.6	0.6
45	การขายส่งและการขายปลีก การซ่อมยานยนต์ และจักรยานยนต์	1,115	100.0	1,106	99.3	2	0.1	7	0.6	0.6
46	การขายส่ง (ยกเว้นยานยนต์และจักรยานยนต์)	2,305	100.0	2,271	98.5	-	-	34	1.5	-
47	การขายปลีก (ยกเว้นยานยนต์และจักรยานยนต์)	3,403	100.0	3,403	100.0	-	-	-	-	-
55	ที่พักแรม	265	100.0	261	98.2	3	1.1	2	0.7	-
56	การบริการอาหารและเครื่องดื่ม	2,116	100.0	2,116	100.0	-	-	-	-	-
59	การผลิตภาพยนตร์ วิทยุทัศน์ และรายการโทรทัศน์ การบันทึกเสียงลงบนสื่อ และการจัดพิมพ์จำหน่ายหรือ เผยแพร่ดนตรี	4	100.0	4	100.0	-	-	-	-	-
60	การจัดส่งรายการและการแพร่ภาพกระจายเสียง	26	100.0	26	100.0	-	-	-	-	-
62	การจัดทำโปรแกรมคอมพิวเตอร์ การให้คำปรึกษา เกี่ยวกับคอมพิวเตอร์ และกิจกรรมที่เกี่ยวข้อง	27	100.0	25	92.6	-	-	2	7.4	-
63	การบริการสารสนเทศ	-	-	-	-	-	-	-	-	-
68	กิจกรรมอสังหาริมทรัพย์	1,290	100.0	1,269	98.4	-	-	21	1.6	-
69	กิจกรรมทางกฎหมายและการบัญชี	230	100.0	229	99.6	1	0.4	-	-	-
70	กิจกรรมของสำนักงานใหญ่และการบริการ ให้คำปรึกษาด้านการบริหารจัดการ	92	100.0	92	100.0	-	-	-	-	-
71	กิจกรรมด้านสถาปัตยกรรมและวิศวกรรม รวมถึงการทดสอบและการวิเคราะห์ทางเทคนิค	274	100.0	266	97.4	-	-	7	2.6	-
72	การวิจัยและพัฒนาเชิงวิทยาศาสตร์	4	100.0	4	100.0	-	-	-	-	-
73	การโฆษณาและการจัดตลาด	122	100.0	122	100.0	-	-	-	-	-
74	กิจกรรมทางวิชาชีพ วิทยาศาสตร์ และเทคนิคอื่นๆ	39	100.0	38	97.4	-	-	1	2.6	-
77	กิจกรรมการให้เช่า	239	100.0	232	97.4	-	-	6	2.6	-
78	กิจกรรมการจ้างงาน	297	100.0	297	100.0	-	-	-	-	-
79	กิจกรรมของตัวแทนธุรกิจท่องเที่ยว การจัดทำเที่ยว การบริการสำรอง และกิจกรรมที่เกี่ยวข้อง	52	100.0	52	100.0	-	-	-	-	-
80	การบริการรักษาความปลอดภัยและการสืบสวน	123	100.0	123	100.0	-	-	-	-	-
81	กิจกรรมการบริการสำหรับคอมพิวเตอร์และอุปกรณ์	158	100.0	157	99.4	-	-	1	0.6	-
82	การบริหารงานบริการบริหารและสนับสนุนด้านเงิน ของสำนักงาน และกิจกรรมอื่นๆ ที่สนับสนุนทางธุรกิจ	303	100.0	302	99.7	-	-	1	0.3	-
90	กิจกรรมการสร้างสรรศิลปะและความบันเทิง	-	-	-	-	-	-	-	-	-
92	กิจกรรมการพนันและการเสี่ยงโชค	11	100.0	11	100.0	-	-	-	-	-
93	กิจกรรมด้านการศึกษา ความบันเทิง และการนันทนาการ	42	100.0	42	100.0	-	-	-	-	-
95	การซ่อมคอมพิวเตอร์และของใช้ส่วนบุคคล และของใช้ในครัวเรือน	79	100.0	79	100.0	-	-	-	-	-
96	กิจกรรมบริการส่วนบุคคลอื่นๆ	215	100.0	215	100.0	-	-	-	-	-

หมายเหตุ : เฉพาะสถานประกอบการที่มีรูปแบบการจัดตั้งตามกฎหมายเป็นร่วมลงทุนหรือถือหุ้นบางส่วนที่มีบุคคล บริษัทจำกัด และบริษัทจำกัด (มหาชน)
Note : Only establishments which were juristic partnership, company limited and public company limited.

ที่มา : สำนักสถิติและอุตสาหกรรม พ.ศ. 2565 (ธุรกิจการบริการและธุรกิจทางการบริการ) จังหวัดระยอง สำนักงานสถิติแห่งชาติ กระทรวงดิจิทัลเพื่อเศรษฐกิจและสังคม

Source : The 2022 Business and Industrial Census (Trade and Services industry) Rayong Province, National Statistical Office, Ministry of Digital Economy and Society.

ตาราง 7 จำนวนและร้อยละของสถานประกอบการธุรกิจข้ามแดนการลงทุนในต่างประเทศ และหน่วยธุรกิจ
TABLE 7 NUMBER AND PERCENTAGE OF BUSINESS ESTABLISHMENTS BY INVESTMENT IN ABROAD AND DIVISION OF BUSINESS INDUSTRY

รหัส Code	หมวดหมู่ธุรกิจ Sector	จำนวนสถานประกอบการ Number of establishments		มูลค่าเงินลงทุน (ล้านบาท) Total investment cost (Million baht)										มูลค่าเงินลงทุน ในต่างประเทศ Value of investment in abroad	Division of business industry						
		ไม่มีการลงทุน ในต่างประเทศ No investment in abroad		< 1		1 - 9		10 - 49		50 - 99		100 - 199				200 - 499		500 - 999		≥ 1,000	
		จำนวน Number	ร้อยละ %	จำนวน Number	ร้อยละ %	จำนวน Number	ร้อยละ %	จำนวน Number	ร้อยละ %	จำนวน Number	ร้อยละ %	จำนวน Number	ร้อยละ %			จำนวน Number	ร้อยละ %	จำนวน Number	ร้อยละ %	จำนวน Number	ร้อยละ %
		12,829	100.0	12,829	100.0	-	-	-	-	-	-	-	-	-	-	-	-	-	-	Total	
45	การขนส่งและการพาณิชย์ การซ่อมยานยนต์ และจักรยานยนต์	1,115	100.0	1,115	100.0	-	-	-	-	-	-	-	-	-	-	-	-	-	-	Wholesale and retail trade; repair of motor vehicles and motorcycles	
46	การขนส่ง (ยกเว้นยานยนต์และจักรยานยนต์)	2,305	100.0	2,305	100.0	-	-	-	-	-	-	-	-	-	-	-	-	-	-	Wholesale trade (except of motor vehicles and motorcycles)	
47	การพาณิชย์ (ยกเว้นยานยนต์และจักรยานยนต์)	3,403	100.0	3,403	100.0	-	-	-	-	-	-	-	-	-	-	-	-	-	-	Retail trade (except of motor vehicles and motorcycles)	
55	ที่พักรวม	265	100.0	265	100.0	-	-	-	-	-	-	-	-	-	-	-	-	-	-	Accommodation	
56	การบริการทางานและเครื่องดื่ม	2,116	100.0	2,116	100.0	-	-	-	-	-	-	-	-	-	-	-	-	-	-	Food and beverage service activities	
59	การผลิตภาพยนตร์ ทีวีทัศน์ และรายการโทรทัศน์ การบันทึกเสียงลงบนสื่อ และการจัดพิมพ์จำหน่ายหรือเผยแพร่ดนตรี	4	100.0	4	100.0	-	-	-	-	-	-	-	-	-	-	-	-	-	-	Motion picture, video and television programme production, sound recording and music publishing activities	
60	การจัดรายการและการแพร่ภาพกระจายเสียง	26	100.0	26	100.0	-	-	-	-	-	-	-	-	-	-	-	-	-	-	Programming and broadcasting activities	
62	การจัดทำโปรแกรมคอมพิวเตอร์ การให้คำปรึกษาเกี่ยวกับคอมพิวเตอร์ และกิจกรรมที่เกี่ยวข้อง	27	100.0	27	100.0	-	-	-	-	-	-	-	-	-	-	-	-	-	-	Computer programming, consultancy and related activities	
63	การบริการสารสนเทศ	-	-	-	-	-	-	-	-	-	-	-	-	-	-	-	-	-	-	Information service activities	
68	กิจกรรมอสังหาริมทรัพย์	1,290	100.0	1,290	100.0	-	-	-	-	-	-	-	-	-	-	-	-	-	-	Real estate activities	
69	กิจกรรมทางกฎหมายและการบัญชี	230	100.0	230	100.0	-	-	-	-	-	-	-	-	-	-	-	-	-	-	Legal and accounting activities	
70	กิจกรรมของสำนักงานใหญ่และการบริการให้คำปรึกษาด้านการบริหารจัดการ	92	100.0	92	100.0	-	-	-	-	-	-	-	-	-	-	-	-	-	-	Activities of head offices; management consultancy activities	
71	กิจกรรมที่แลกเปลี่ยนยืมและวิศวกรรม รวมถึงการทดสอบและการวิเคราะห์ทางเทคนิค	274	100.0	274	100.0	-	-	-	-	-	-	-	-	-	-	-	-	-	-	Architectural and engineering activities; technical testing and analysis	
72	การวิจัยและพัฒนาเชิงวิทยาศาสตร์	4	100.0	4	100.0	-	-	-	-	-	-	-	-	-	-	-	-	-	-	Scientific research and development	
73	การโฆษณาและการจัดตลาด	122	100.0	122	100.0	-	-	-	-	-	-	-	-	-	-	-	-	-	-	Advertising and market research	
74	กิจกรรมทางวิชาชีพ วิทยาศาสตร์ และเทคนิคอื่นๆ	39	100.0	39	100.0	-	-	-	-	-	-	-	-	-	-	-	-	-	-	Other professional, scientific and technical activities	
77	กิจกรรมการให้เช่า	239	100.0	239	100.0	-	-	-	-	-	-	-	-	-	-	-	-	-	-	Rental and leasing activities	
78	กิจกรรมการจ้างงาน	297	100.0	297	100.0	-	-	-	-	-	-	-	-	-	-	-	-	-	-	Employment activities	
79	กิจกรรมของสำนักงานธุรกิจท่องเที่ยว การจัดนำเที่ยว การบริการสำรอง และกิจกรรมที่เกี่ยวข้อง	52	100.0	52	100.0	-	-	-	-	-	-	-	-	-	-	-	-	-	-	Travel agency, tour operator, reservation service and related activities	
80	การบริการรักษาความปลอดภัยและการสืบสวน	123	100.0	123	100.0	-	-	-	-	-	-	-	-	-	-	-	-	-	-	Security and investigation activities	
81	กิจกรรมการบริการสำหรับอาคารและภูมิทัศน์	158	100.0	158	100.0	-	-	-	-	-	-	-	-	-	-	-	-	-	-	Services to buildings and landscape activities	
82	การบริการด้านการบริหารและสนับสนุนการดำเนินงานของสำนักงาน และกิจกรรมอื่นๆ ที่สนับสนุนทางธุรกิจ	303	100.0	303	100.0	-	-	-	-	-	-	-	-	-	-	-	-	-	-	Office administrative, office support and other business support activities	
90	กิจกรรมการสร้างสรรค์ศิลปะและวัฒนธรรมบันเทิง	-	-	-	-	-	-	-	-	-	-	-	-	-	-	-	-	-	-	Creative, arts and entertainment activities	
92	กิจกรรมการพนันและการเสี่ยงโชค	11	100.0	11	100.0	-	-	-	-	-	-	-	-	-	-	-	-	-	-	Gambling and betting activities	
93	กิจกรรมด้านกีฬา ความบันเทิง และการนันทนาการ	42	100.0	42	100.0	-	-	-	-	-	-	-	-	-	-	-	-	-	-	Sports activities and amusement and recreation activities	
95	การซ่อมคอมพิวเตอร์และของใช้ส่วนบุคคล และของใช้ในชีวิตประจำวัน	79	100.0	79	100.0	-	-	-	-	-	-	-	-	-	-	-	-	-	-	Repair of computers and personal and household goods	
96	กิจกรรมบริการส่วนบุคคลอื่นๆ	215	100.0	215	100.0	-	-	-	-	-	-	-	-	-	-	-	-	-	-	Other personal service activities	

หมายเหตุ : เฉพาะสถานประกอบการที่มีรูปแบบการจัดตั้งตามกฎหมายเป็นทั้งส่วนจำกัด ทั้งที่ส่วนที่มีนิติบุคคล บริษัทจำกัด และบริษัทจำกัด (มหาชน)
Note : Only establishments which were juristic partnership, company (limited and public company) limited.
ที่มา : สำมะโนธุรกิจและอุตสาหกรรม พ.ศ. 2565 (ธุรกิจทางภาคและการบริการ) จังหวัดระยอง สำนักงานสถิติแห่งชาติ กระทรวงดิจิทัลเพื่อเศรษฐกิจและสังคม
Source : The 2022 Business and Industrial Census (Trade and Services Industry) Rayong Province, National Statistical Office, Ministry of Digital Economy and Society.

ตอนที่ 2 ข้อมูลการดำเนินงานของสถานประกอบการ



**ตอนที่ 2 ข้อมูลการดำเนินกิจการ จำแนกตามขนาด
ของสถานประกอบการ**

ตอนที่ 2 ข้อมูลการดำเนินงานกิจการ จำแนกตามขนาดของสถานประกอบการ

ตาราง 1	ข้อมูลสถิติที่สำคัญของสถานประกอบการธุรกิจในปี 2564 จำแนกตามขนาดของสถานประกอบการ	77
ตาราง 2	จำนวนคนทำงานของสถานประกอบการธุรกิจในปี 2564 จำแนกตามลักษณะการจ้างงาน เพศ และขนาดของสถานประกอบการ	78
ตาราง 3	จำนวนและร้อยละของสถานประกอบการธุรกิจที่มีลูกจ้าง จำแนกตามจำนวนวันทำงานต่อสัปดาห์ จำนวนชั่วโมงทำงานเฉลี่ยต่อวันของลูกจ้าง และขนาดของสถานประกอบการ	79
ตาราง 4	ค่าตอบแทนแรงงานของสถานประกอบการธุรกิจในปี 2564 จำแนกตามขนาดของสถานประกอบการ	80
ตาราง 5	ค่าใช้จ่ายทั้งสิ้น มูลค่าสินค้าและวัสดุประกอบและส่วนเปลี่ยนแปลงสินค้าของสถานประกอบการธุรกิจปี 2564 จำแนกตามขนาดของสถานประกอบการ	81
ตาราง 6	ค่าใช้จ่ายทั้งสิ้นของสถานประกอบการธุรกิจปี 2564 จำแนกตามขนาดของสถานประกอบการ	82
ตาราง 7	จำนวนและร้อยละของช่องทางการจ่ายชำระหนี้สำหรับธุรกรรมประเภทต่าง ๆ ของสถานประกอบการธุรกิจในปี 2564 จำแนกตามขนาดของสถานประกอบการ	84
ตาราง 8	รายรับทั้งสิ้นของสถานประกอบการธุรกิจในปี 2564 จำแนกตามขนาดของสถานประกอบการ	86
ตาราง 9	จำนวนและร้อยละของสถานประกอบการธุรกิจที่มีการรับโอนและรับชำระหนี้มูลค่าสินค้าและบริการจากลูกค้า จำแนกตามขนาดของสถานประกอบการ	88
ตาราง 10	มูลค่าตามบัญชีของสินทรัพย์ถาวรของสถานประกอบการธุรกิจ ณ วันที่ 1 มกราคม 2564 จำแนกตามขนาดของสถานประกอบการ	89
ตาราง 11	มูลค่าสินทรัพย์ถาวรที่เปลี่ยนแปลงของสถานประกอบการธุรกิจระหว่าง มกราคม - ธันวาคม 2564 จำแนกตามขนาดของสถานประกอบการ	91
ตาราง 12	จำนวนและร้อยละของสถานประกอบการธุรกิจที่มีการชำระค่าลิขสิทธิ์ สิทธิบัตร เครื่องหมายการค้าให้กับต่างประเทศ จำแนกตามร้อยละของค่าใช้จ่ายทั้งสิ้น และขนาดของสถานประกอบการ	92

สารบัญตารางสถิติ (ต่อ)

		หน้า
ตาราง 13	จำนวนและร้อยละของสถานประกอบการธุรกิจการที่ได้รับคำลิขสิทธิ์ สิทธิบัตร เครื่องหมายการค้าจากต่างประเทศ จำแนกตามร้อยละของรายรับทั้งสิ้น และขนาดของสถานประกอบการ	93
ตาราง 14	จำนวนและร้อยละของสถานประกอบการธุรกิจเป็นคนกลางซื้อสินค้าจากประเทศหนึ่งเพื่อจำหน่ายให้กับอีกประเทศหนึ่งโดยไม่มีการขนส่งสินค้าเข้า-ออกเขตแดนประเทศไทย จำแนกตามร้อยละของค่าใช้จ่ายทั้งสิ้นของรายรับทั้งสิ้น และขนาดของสถานประกอบการ	94
ตาราง 15	จำนวนและร้อยละของสถานประกอบการธุรกิจที่รายงานปัญหาและอุปสรรคของสถานประกอบการ จำแนกตามขนาดของสถานประกอบการ	95
ตาราง 16	จำนวนและร้อยละของสถานประกอบการธุรกิจที่รายงานความช่วยเหลือที่ต้องการจากหน่วยงานของรัฐ จำแนกตามขนาดของสถานประกอบการ	96
ตาราง 17	ข้อมูลสถิติที่สำคัญของสถานประกอบการธุรกิจในปี 2564 จำแนกตามขนาดของสถานประกอบการ และรูปแบบการจัดตั้งตามกฎหมาย	97
ตาราง 18	ข้อมูลสถิติที่สำคัญของสถานประกอบการธุรกิจในปี 2564 จำแนกตามขนาดของสถานประกอบการ และรูปแบบการจัดตั้งทางเศรษฐกิจ	99

ตาราง 1 ข้อมูลสถิติที่สำคัญของสถานประกอบการธุรกิจในปี 2564 จำแนกตามขนาดของสถานประกอบการ

TABLE 1 PRINCIPAL STATISTICS OF BUSINESS ESTABLISHMENTS IN 2021 BY SIZE OF ESTABLISHMENT

ขนาดของสถานประกอบการ	จำนวน		ลูกจ้าง Employees		รายได้ จากการดำเนินงาน Income	ค่าใช้จ่าย ขั้นกลาง Intermediate consumption	มูลค่าเพิ่ม Value added	Size of establishment
	จำนวน สถานประกอบการ Number of establishments	จำนวน คนทำงาน Number of persons engaged	จำนวน คนทำงาน Number engaged	ค่าตอบแทน แรงงาน Remuneration				
รวม	29,296	172,920	145,886	25,339,940.1	201,916,087.2	140,162,574.8	61,753,512.4	Total
1- 5 คน	23,217	74,643	49,654	7,894,366.2	46,879,902.1	25,446,336.0	21,433,566.1	1- 5 persons
6 - 10 คน	3,266	26,169	24,800	4,284,977.3	20,737,921.9	11,286,574.1	9,451,347.7	6 - 10 persons
11 - 15 คน	1,159	14,771	14,412	2,534,380.8	14,094,222.0	9,085,067.0	5,009,155.0	11 - 15 persons
16 - 25 คน	855	16,337	16,126	3,002,499.7	22,875,702.1	15,904,232.6	6,971,469.6	16 - 25 persons
26 - 30 คน	254	7,145	7,109	1,303,770.2	8,002,121.6	5,515,223.9	2,486,897.7	26 - 30 persons
31 - 50 คน	342	13,506	13,470	2,442,462.0	24,198,590.1	18,016,396.9	6,182,193.3	31 - 50 persons
51 - 200 คน	188	15,454	15,419	2,960,913.0	56,709,100.0	48,530,344.4	8,178,755.7	51 - 200 persons
มากกว่า 200 คน	15	4,895	4,895	916,570.9	8,418,527.3	6,378,399.9	2,040,127.4	more than 200 persons

ที่มา : สำนักงานธุรกิจและอุตสาหกรรม พ.ศ. 2565 (ธุรกิจทางการค้าและธุรกิจทางการบริการ) จังหวัดระยอง สำนักงานสถิติแห่งชาติ กระทรวงดิจิทัลเพื่อเศรษฐกิจและสังคม

Source : The 2022 Business and Industrial Census (Trade and Services Industry) Rayong Province, National Statistical Office, Ministry of Digital Economy and Society.

ตาราง 2. จำนวนคนทำงานของสถานประกอบการที่ถึงปี 2564 จำแนกตามลักษณะการจ้างงาน เพศ และขนาดของสถานประกอบการ
TABLE 2. NUMBER OF PERSONS ENGAGED OF BUSINESS IN 2021 BY WORK STATUS, SEX AND SIZE OF ESTABLISHMENT

ขนาดของสถานประกอบการ Number of establishments	จำนวน Total		รวมทั้งงานโดยไม่ได้รับ Total		รวม Total		ผู้จ้าง Employees		พนักงานที่ไม่ต้องใช้เทคนิค Unskilled staff		Size of establishment												
	ชาย Male	หญิง Female	ชาย Male	หญิง Female	ชาย Male	หญิง Female	ผู้จัดการฝ่ายและ หัวหน้าแผนกต่าง ๆ Department manager and Head department / Division chief		พนักงานใช้เทคนิคระดับกลาง Intermediate skilled staff														
							รวม Total	หญิง Female	รวม Total	ชาย Male		รวม Total	ชาย Male	รวม Total	ชาย Male	หญิง Female							
รวม	29296	172,920	83,778	89,142	27,034	11,869	15,165	145,886	71,909	73,977	13,321	6,453	6,868	15,395	8,667	75,359	37,875	37,485	41,811	20,853	20,957	Total	
1 - 5 คน	23217	74,643	29,881	44,763	24,989	10,717	14,272	49,654	19,164	30,491	7,781	2,963	4,818	4,767	1,659	3,108	25,278	10,011	15,267	11,829	4,531	7,297	1 - 5 persons
6 - 10 คน	3266	26,169	13,435	12,735	1,369	764	605	24,800	12,670	12,129	2,367	1,519	849	2,788	1,205	1,583	13,919	6,689	7,230	5,726	3,257	2,468	6 - 10 persons
11 - 15 คน	1159	14,771	7,742	7,030	359	207	153	14,412	7,535	6,877	909	561	348	1,844	819	1,025	7,916	4,228	3,688	3,744	1,927	1,816	11 - 15 persons
16 - 25 คน	855	16,337	9,203	7,134	210	118	92	16,126	9,085	7,042	894	582	312	1,951	958	992	7,999	4,686	3,313	5,283	2,859	2,425	16 - 25 persons
26 - 30 คน	254	7,145	4,072	3,074	37	22	14	7,109	4,049	3,060	297	190	107	920	474	445	3,622	2,104	1,517	2,270	1,280	990	26 - 30 persons
31 - 50 คน	342	13,506	7,712	5,793	36	24	12	13,470	7,688	5,782	578	339	239	1,597	824	773	5,936	3,462	2,473	5,359	3,063	2,296	31 - 50 persons
51 - 200 คน	188	15,454	8,803	6,651	35	17	18	15,419	8,786	6,633	440	271	169	1,326	695	631	7,023	4,291	2,733	6,629	3,529	3,101	51 - 200 persons
มากกว่า 200 คน	15	4,895	2,932	1,963	-	-	-	4,895	2,932	1,963	54	29	25	202	92	110	3,668	2,404	1,264	971	407	564	more than 200 persons

ที่มา : สำนักธุรกิจและอุตสาหกรรม พ.ศ. 2565 (ธุรกิจทางการค้าและธุรกิจทางบริการ) จังหวัดระยอง สำนักงานสถิติแห่งชาติ กระทรวงดิจิทัลเพื่อเศรษฐกิจและสังคม
Source : The 2022 Business and Industrial Census (Trade and Services Industry) Rayong Province, National Statistical Office, Ministry of Digital Economy and Society.

ตาราง 3 จำนวนและร้อยละของสถานประกอบการธุรกิจที่มีลูกจ้าง จำนวนชั่วโมงทำงานต่อสัปดาห์ จำนวนชั่วโมงทำงานเฉลี่ยต่อวันของลูกจ้าง และขนาดของสถานประกอบการ

TABLE 3 NUMBER AND PERCENTAGE OF BUSINESS ESTABLISHMENTS EMPLOYEES BY NUMBER OF DAYS WORKED PER WEEK, AVERAGE NUMBER OF HOURS WORKED PER DAY BY EMPLOYEES AND SIZE OF ESTABLISHMENT

ขนาดของสถานประกอบการ	ลูกจ้าง Employees															
	จำนวนสถาน- ประกอบการที่มีลูกจ้าง				จำนวนวันทำงานต่อสัปดาห์				จำนวนชั่วโมงทำงานเฉลี่ยต่อวัน (เฉลี่ยทุกกะ)							
	Number of establishment's employees		Number of days worked per week		Average number of hours worked per day		< 5		5 - 6		7		8 - 10		11 - 12	
จำนวน Number	ร้อยละ %	จำนวน Number	ร้อยละ %	จำนวน Number	ร้อยละ %	จำนวน Number	ร้อยละ %	จำนวน Number	ร้อยละ %	จำนวน Number	ร้อยละ %	จำนวน Number	ร้อยละ %	จำนวน Number	ร้อยละ %	Size of establishment
รวม	21,616	100.0	25	0.1	17,618	81.5	3,973	18.4	238	1.1	20,046	92.7	1,332	6.2	Total	
1- 5 คน	15,542	100.0	24	0.2	12,223	78.6	3,295	21.2	175	1.1	14,218	91.5	1,149	7.4	1- 5 persons	
6 - 10 คน	3,265	100.0	1	0.0	2,880	88.2	384	11.8	37	1.2	3,148	96.4	80	2.4	6 - 10 persons	
11 - 15 คน	1,155	100.0	-	-	1,006	87.0	150	13.0	12	1.0	1,105	95.7	38	3.3	11 - 15 persons	
16 - 25 คน	854	100.0	-	-	756	88.6	98	11.4	12	1.4	823	96.4	19	2.2	16 - 25 persons	
26 - 30 คน	254	100.0	-	-	240	94.3	14	5.7	-	-	242	95.3	12	4.7	26 - 30 persons	
31 - 50 คน	342	100.0	-	-	325	95.1	17	4.9	1	0.3	319	93.2	22	6.5	31 - 50 persons	
51 - 200 คน	188	100.0	-	-	173	92.0	15	8.0	-	-	179	95.0	9	5.0	51 - 200 persons	
มากกว่า 200 คน	15	100.0	-	-	15	100.0	-	-	-	-	12	80.0	3	20.0	more than 200 persons	

ที่มา : สำนักทะเบียนธุรกิจและอุตสาหกรรม พ.ศ. 2565 (ธุรกิจทางการค้าและธุรกิจทางการบริการ) จังหวัดระยอง สำนักงานสถิติแห่งชาติ กระทรวงดิจิทัลเพื่อเศรษฐกิจและสังคม
Source : The 2022 Business and Industrial Census (Trade and Services Industry) Rayong Province, National Statistical Office, Ministry of Digital Economy and Society.

ตาราง 4 ค่าตอบแทนแรงงานของสถานประกอบการธุรกิจในปี 2564 จำแนกตามขนาดของสถานประกอบการ
TABLE 4 REMUNERATION OF BUSINESS ESTABLISHMENTS IN 2021 BY SIZE OF ESTABLISHMENT

ขนาดของสถานประกอบการ Number of establishments	จำนวน สถาน- ประกอบการ Number of establishments	จำนวนลูกจ้าง Number of employees	รวม Total	ค่าจ้าง เงินเดือน Wages, salaries	ค่าล่วงเวลา โบนัส ฯลฯ Overtime bonus, etc.	สวัสดิการ และผลประโยชน์ ตอบแทน Fringe benefits	เงินที่สถานประกอบการ จ่ายสมทบเข้ากองทุน Employer's contribution to social security	Size of establishment
รวม	29,296	145,886	25,339,940.1	23,109,569.2	1,156,933.6	276,289.6	797,147.6	Total
1 - 5 คน	23,217	49,654	7,894,366.2	7,420,685.0	148,677.7	101,134.3	223,869.2	1 - 5 persons
6 - 10 คน	3,266	24,800	4,284,977.3	3,926,412.4	182,781.3	35,589.5	140,194.2	6 - 10 persons
11 - 15 คน	1,159	14,412	2,534,380.8	2,298,974.3	116,124.2	27,209.1	92,073.1	11 - 15 persons
16 - 25 คน	855	16,126	3,002,499.7	2,709,133.5	166,207.8	24,360.0	102,798.4	16 - 25 persons
26 - 30 คน	254	7,109	1,303,770.2	1,190,668.5	57,514.9	11,745.1	43,841.6	26 - 30 persons
31 - 50 คน	342	13,470	2,442,462.0	2,189,683.5	152,745.2	28,519.5	71,513.8	31 - 50 persons
51 - 200 คน	188	15,419	2,960,913.0	2,538,340.1	288,858.2	41,717.7	91,996.9	51 - 200 persons
มากกว่า 200 คน	15	4,895	916,570.9	835,671.9	44,024.4	6,014.4	30,860.3	more than 200 persons

ที่มา : สำนักสำรวจและอุตสาหกรรม พ.ศ. 2565 (ธุรกิจทางการค้าและธุรกิจทางการบริการ) จังหวัดระยอง สำนักงานสถิติแห่งชาติ กระทรวงดิจิทัลเพื่อเศรษฐกิจและสังคม

Source : The 2022 Business and Industrial Census (Trade and Services Industry) Rayong Province, National Statistical Office, Ministry of Digital Economy and Society.

ตาราง 5 ค่าใช้จ่ายทั้งสิ้น มูลค่าสินค้าและวัสดุประกอบและส่วนเปลี่ยนแปลงสินค้าของสถานประกอบการธุรกิจปี 2564 จำนวนตามขนาดของสถานประกอบการ

TABLE 5 TOTAL EXPENSES, VALUE OF STOCKS AND CHANGE IN VALUE OF STOCKS OF BUSINESS ESTABLISHMENTS IN 2021 BY SIZE OF ESTABLISHMENT

ขนาดของสถานประกอบการ Number of establishments	จำนวนสถาน- ประกอบการ Number of establishments	รวม Total	มูลค่าสินค้า และ/หรือให้บริการ Value of goods purchased for sale or rendering services	ค่าไฟฟ้า Electricity	ค่าน้ำประปา Water supply	ค่าก๊าซ/ แก๊ส Gas/ Fuel	ค่าบริการ อินเทอร์เน็ต Cost of internet services	ค่า บำรุงรักษา อุปกรณ์คอมพิวเตอร์ Repair and maintenance of computer system	ค่า ใช้จ่ายเกี่ยวกับระบบคอมพิวเตอร์ Annual expenses in computer system	ค่าซ่อมแซม ยานพาหนะ เครื่องจักร และเครื่องมือ ฯลฯ Repair on vehicles, machinery and equipment, etc.	ค่าเช่า ยานพาหนะ เครื่องจักร และเครื่องมือ ฯลฯ Rent on vehicles, machinery and equipment, etc.	ค่าเช่า อาคาร/ อาคารพร้อมที่ดิน Rent on buildings/land and buildings	ค่าใช้ของอื่นๆ Other expenses	มูลค่าสินค้าและวัสดุประกอบทั้งหมด Value of stocks		ส่วน เปลี่ยนแปลง ของสินค้าและ วัสดุประกอบ Change in value of stocks	ขนาดของสถานประกอบการ Size of establishment
														1 ม.ค. 2564 Jan 1, 2021	31 ธ.ค. 2564 Dec 31, 2021		
รวม	29,296	140,823,783.8	125,338,109.9	3,938,269.1	456,500.2	1,213,953.4	184,136.4	46,662.3	422,522.7	126,517.9	2,462,876.9	6,545,828.4	45,285,209.3	26,863,366.6	-18,421,842.7	Total	
1 - 5 คน	23,217	23,534,395.2	20,997,020.9	998,649.4	180,470.5	398,133.3	113,841.0	34,313.7	11,982.0	4,575.2	1,594,460.9	1,126,109.9	8,925,819.9	6,882,947.7	-2,042,872.2	1 - 5 persons	
6 - 10 คน	3,266	11,390,307.6	9,868,179.7	265,599.8	45,434.2	211,288.5	29,720.3	15,723.6	2,409.0	8,594.9	349,656.7	545,022.1	6,449,135.4	2,996,433.1	-3,452,702.3	6 - 10 persons	
11 - 15 คน	1,159	9,121,601.7	8,356,822.5	136,638.0	22,535.7	109,816.0	12,112.5	8,414.2	2,593.7	13,086.3	125,325.9	294,529.8	4,732,707.6	2,912,176.8	-1,820,530.8	11 - 15 persons	
16 - 25 คน	855	15,998,548.8	14,244,892.8	413,594.3	126,280.7	128,357.9	10,484.5	4,306.7	10,484.5	27,921.3	195,959.4	777,900.8	9,642,654.9	3,238,505.8	-6,404,149.1	16 - 25 persons	
26 - 30 คน	254	5,567,266.5	5,238,643.5	46,295.7	7,279.5	35,327.1	3,445.2	3,582.0	1,045.4	10,032.6	23,248.8	179,513.0	1,266,010.1	941,301.4	-324,708.7	26 - 30 persons	
31 - 50 คน	342	18,057,338.9	17,166,533.7	80,350.5	11,512.8	94,720.6	6,014.5	6,387.7	34,339.0	28,825.7	36,901.6	585,649.5	4,478,861.2	3,010,566.6	-1,468,294.7	31 - 50 persons	
51 - 200 คน	188	48,725,116.4	43,205,466.9	1,989,940.1	62,283.5	224,918.5	5,963.7	9,503.1	17,366.8	31,329.7	171,477.1	2,901,806.5	9,584,312.5	6,679,250.9	-2,905,061.6	51 - 200 persons	
มากกว่า 200 คน	15	6,429,208.8	6,260,549.8	7,201.5	703.4	11,391.7	752.6	282.1	571.1	2,152.2	5,846.5	135,296.9	205,707.7	202,184.3	-3,523.5	more than 200 persons	

ที่มา : สำนักงานสถิติและอุตสาหกรรม พ.ศ. 2565 (ธุรกิจทางการค้าและธุรกิจทางการบริการ) จังหวัดระยอง สำนักงานสถิติแห่งชาติ กระทรวงดิจิทัลเพื่อเศรษฐกิจและสังคม
Source : The 2022 Business and Industrial Census (Trade and Services Industry) Rayong Province, National Statistical Office, Ministry of Digital Economy and Society.

ตาราง 6 ค่าใช้จ่ายทั้งสิ้นของสถานประกอบการธุรกิจปี 2564 จำแนกตามขนาดของสถานประกอบการ
TABLE 6 TOTAL EXPENSES OF BUSINESS ESTABLISHMENTS IN 2021 BY SIZE OF ESTABLISHMENT

จำนวน สถาน- ประกอบการ Number of establishments	รวม Total	ค่าใช้จ่ายอื่น/Other expenses																	รวม Total	ค่าขนส่ง ค่าคอมมิชชั่น Commission	ขนาดของสถานประกอบการ Size of establishment
		ค่าซื้อสินค้า เพื่อการจำหน่าย และ/หรือ ให้บริการ Value of goods purchased for sale or rendering services	รวม Total	ค่าไฟฟ้า Electricity	น้ำประปา Water supply	ค่าเช่า/ ค่าน้ำมัน เช่าเพลิง Gas/ Fuel	ค่าไปรษณีย์ ค่าโทรศัพท์ ค่าโทรสาร Postage, Office telegrams, supplies/ facsimile	ค่าวัสดุ สำนักงาน/ ค่าพิมพ์ วัสดุสิ้นเปลือง Account- tancy and consulting services	ค่าโฆษณา ในทาง การ สื่อสาร Advertising premium	ค่า เบี้ย ประกันภัย Insurance premium	ค่าใช้จ่าย เกี่ยวกับ การใช้ อินเทอร์เน็ต Cost of internet services	ค่าใช้ เกี่ยวกับ การ ซ่อม เครื่อง คอมพิวเตอร์ Repair and maintenance of computer	ค่า ใช้ เกี่ยวกับ การ ซ่อม เครื่อง คอมพิวเตอร์ Annual in computer system	ค่า ใช้ เกี่ยวกับ การ ส่ง พัสดุ Good delivery	ค่า ขนส่ง ค่าคอมมิชชั่น Commission						
รวม	140,823,783.8	125,338,109.9	15,485,673.9	3,938,269.1	456,500.2	#####	208,990.9	278,233.8	243,343.4	61,893.9	78,025.1	409,809.0	184,136.4	88,406.5	46,662.3	1,072,600.1	298,819.4	Total			
1- 5 คน	23,217	25,534,395.2	20,997,020.9	4,537,374.3	998,649.4	180,470.5	398,133.3	102,382.7	108,167.6	112,949.5	4,172.0	17,686.1	106,533.4	113,841.0	34,313.7	11,982.0	126,121.7	36,688.5	1- 5 persons		
6 - 10 คน	3,266	11,390,307.6	9,868,179.7	1,522,127.9	265,599.8	45,434.2	211,288.5	35,872.0	44,202.7	52,091.2	8,004.7	6,026.6	49,233.0	29,720.3	15,723.6	2,409.0	71,689.5	35,602.6	6 - 10 persons		
11 - 15 คน	1,159	9,121,601.7	8,356,822.5	764,779.2	136,638.0	22,535.7	109,816.0	18,515.8	20,284.4	19,504.1	2,440.9	9,124.4	17,330.3	12,112.5	8,414.2	2,593.7	66,662.4	19,868.4	11 - 15 persons		
16 - 25 คน	855	15,998,548.8	14,244,892.8	1,753,655.9	413,594.3	126,280.7	128,357.9	16,172.5	26,375.5	21,410.1	10,242.5	8,913.2	105,790.7	12,286.7	10,484.5	4,306.7	328,319.2	46,676.5	16 - 25 persons		
26 - 30 คน	254	5,567,266.5	5,238,643.5	328,623.0	46,295.7	7,279.5	35,327.1	3,914.0	7,077.9	7,016.7	2,388.6	2,935.3	11,751.0	3,445.2	3,582.0	1,045.4	22,642.6	14,240.5	26 - 30 persons		
31 - 50 คน	342	18,057,338.9	17,166,533.7	890,805.2	80,350.5	11,512.8	94,720.6	6,460.4	23,153.8	9,256.9	7,096.2	15,729.2	36,609.4	6,014.5	6,103.4	6,387.7	40,343.8	53,899.4	31 - 50 persons		
51 - 200 คน	188	48,725,116.4	43,205,466.9	5,519,649.4	1,989,940.1	62,283.5	224,918.5	23,603.4	45,832.1	16,919.2	19,679.4	16,849.0	77,228.0	5,963.7	9,503.1	17,366.8	416,421.0	83,410.0	51 - 200 persons		
มากกว่า 200 คน	15	6,429,208.8	6,260,549.8	168,659.0	7,201.5	703.4	11,391.7	2,070.1	3,140.0	4,195.8	7,899.6	761.5	5,333.1	752.6	282.1	571.1	400.0	8,443.6	more than 200 persons		

ที่มา : สำนักงานสถิติแห่งชาติ กระทรวงดิจิทัลเพื่อเศรษฐกิจและสังคม
Source : The 2022 Business and Industrial Census (Trade and Services Industry) Rayong Province, National Statistical Office, Ministry of Digital Economy and Society.

ตาราง 6 ค่าใช้จ่ายทั้งสิ้นของสถานประกอบการที่จัดปี 2564 จำแนกตามขนาดของสถานประกอบการ (ต่อ)
TABLE 6 TOTAL EXPENSES OF BUSINESS ESTABLISHMENTS IN 2021 BY SIZE OF ESTABLISHMENT (Cont'd)

จำนวน สถาน- ประกอบการ Number of establishments	ค่าใช้จ่ายอื่นๆ/Other expenses										ค่าใช้จ่ายในการ จัดซื้อจัด อุปกรณ์สำหรับ ใช้ในการป้องกัน การแพร่ระบาด ของโรคติดเชื้อไวรัส โคโรนา 2019 ในปี 2564		Total	Size of establishment in 2021						
	ค่าบริการ/Entertainment รวม Total	ค่าอาหาร และเครื่องดื่ม Meal and beverage	ค่าที่พัก Lodging	ค่ากำจัดขยะ Waste disposal	ค่าเครื่องใช้ ที่ทำความสะอาด Linen expenses	ค่าเดินทาง Sanitary products	ค่าพาหนะ และที่พัก Transportation and accommodation	ค่าธรรมเนียม ใบอนุญาต Charity/ donation	ค่าซ่อมแซม สิ่งก่อสร้าง ยานพาหนะ เครื่องจักร และเครื่องมือ Repair on construction, vehicles, machinery and buildings equipment, etc.	ค่าเช่า ยานพาหนะ เครื่องจักร และเครื่องมือ Rent on vehicles, machinery and buildings	ค่าเช่า อาคาร/ อาคาร พร้อมที่ดิน Rent on buildings/ land and buildings	ค่าเช่าที่ดิน Rent on land			ขาดทุนจาก การเปลี่ยนแปลงอัตรา แลกเปลี่ยน Loss of currency exchange	ดอกเบี้ย Interest paid	หนี้สูญ/ หนี้เสีย Bad debt/ Doubtful accounts	อื่นๆ Others		
รวม	29,296	49,318.9	32,910.1	4,635.1	11,773.7	46,260.9	41,887.9	173,489.7	53,987.1	45,385.6	31,993.0	422,522.7	126,517.9	2,462,876.9	300,371.1	34,676.2	536,575.7	89,957.1	2,490,209.4	213,765.1
1- 5 คน	23,217	6,731.3	6,241.2	356.8	133.3	17,404.9	25,015.3	108,076.1	5,953.7	21,763.6	15,629.7	114,838.6	4,575.2	1,554,460.9	169,574.3	3,566.0	69,646.7	14,844.5	53,198.4	133,660.9
6 - 10 คน	3,266	4,858.9	4,084.9	307.3	466.6	3,858.9	5,164.5	20,392.2	4,158.2	5,153.1	2,581.1	48,678.9	8,594.9	349,656.7	33,740.6	-	102,945.1	788.4	58,659.0	245,064.4
11 - 15 คน	1,159	5,089.9	2,687.1	703.9	1,698.8	1,353.1	2,816.4	8,918.6	1,723.3	1,889.9	1,333.8	39,727.3	13,086.3	125,325.9	43,054.4	1,309.3	31,457.5	3,768.0	18,085.1	12,652.8
16 - 25 คน	855	5,183.1	4,418.7	422.4	342.0	2,828.3	2,886.9	12,264.3	19,178.7	2,940.2	4,097.6	56,563.7	27,921.3	195,959.4	35,562.5	1,145.1	77,323.8	15,845.4	34,943.0	18,615.0
26 - 30 คน	254	3,271.4	3,157.2	102.2	12.0	819.4	2,236.9	4,533.4	1,335.4	941.8	791.5	18,853.8	10,032.6	23,248.8	511.3	1,799.1	44,112.2	6,131.2	41,092.7	7,098.9
31 - 50 คน	342	9,832.9	1,467.4	744.6	7,620.9	2,314.5	1,738.5	14,633.0	1,505.2	1,642.4	2,330.1	34,339.0	28,825.7	36,901.6	3,300.8	-	26,906.1	14,036.0	314,871.1	7,331.3
51 - 200 คน	188	13,392.2	10,336.9	1,749.7	1,305.6	17,631.0	2,078.0	4,416.0	19,932.0	10,543.2	5,074.3	105,060.6	31,329.7	171,477.1	14,195.2	22,993.7	143,841.8	27,936.5	1,919,830.5	88,186.6
มากกว่า 200 คน	15	959.4	516.7	248.2	194.5	50.8	151.4	254.1	200.6	511.5	154.9	4,461.0	2,152.2	5,846.5	432.0	3,861.0	40,340.6	6,607.4	49,529.7	1081.2

ที่มา : สำนักงานธุรกิจและอุตสาหกรรม พ.ศ. 2565 (ธุรกิจทางการบริการ) จังหวัดระยอง สำนักงานสถิติแห่งชาติ กระทรวงดิจิทัลเพื่อเศรษฐกิจและสังคม
Source : The 2022 Business and Industrial Census (Trade and Services Industry) Rayong Province, National Statistical Office, Ministry of Digital Economy and Society.

ตาราง 7 จำนวนและร้อยละของช่องทางชำระเงินสำหรับธุรกรรมประเภทต่างๆ ของสถานประกอบการธุรกิจในปี 2564 จำแนกตามขนาดของสถานประกอบการ
TABLE 7 NUMBER AND PERCENTAGE OF PAYMENT METHODS FOR DIFFERENT TYPES OF BUSINESS ESTABLISHMENTS IN 2021 BY SIZE OF ESTABLISHMENT

ขนาดของสถานประกอบการ Number of establishments	ช่องทางชำระค่าใช้ภายในการค้าเงินบาท												การชำระเงินค่าใช้ภายในการค้าเงินบาท		Size of establishment				
	การชำระเงินค่าสินค้าและบริการให้กับซัพพลายเออร์						การชำระเงินค่าใช้ภายในการค้าเงินบาท						การชำระเงินค่าใช้ภายในการค้าเงินบาท						
	จำนวน	ร้อยละ	จำนวน	ร้อยละ	จำนวน	ร้อยละ	เงินสด	เช็ค	การโอนและชำระเงิน	บัตรเครดิต	การโอนและชำระเงิน	เช็ค	การโอนและชำระเงิน	บัตรเครดิต					
รวม	29,296	100.0	25,386	86.7	2,976	10.2	23,535	80.3	86	0.3	25,466	86.9	1,886	6.4	23,843	81.4	43	0.2	Total
1 - 5 คน	23,217	100.0	20,898	90.0	1,163	5.0	18,114	78.0	54	0.2	21,086	90.8	685	3.0	18,167	78.3	11	0.1	1 - 5 persons
6 - 10 คน	3,266	100.0	2,444	74.8	859	26.3	2,850	87.3	14	0.4	2,402	73.5	498	15.3	3,022	92.5	5	0.2	6 - 10 persons
11 - 15 คน	1,159	100.0	849	73.2	341	29.4	1,069	92.3	3	0.3	774	66.8	248	21.4	1,091	94.2	21	1.8	11 - 15 persons
16 - 25 คน	855	100.0	621	72.7	291	34.0	784	91.7	8	0.9	612	71.5	204	23.9	810	94.7	5	0.6	16 - 25 persons
26 - 30 คน	254	100.0	195	76.7	87	34.4	236	93.0	2	0.8	199	78.4	57	22.6	243	95.5	2	0.6	26 - 30 persons
31 - 50 คน	342	100.0	240	70.1	118	34.5	312	91.2	5	1.4	250	73.2	97	28.3	323	94.6	-	-	31 - 50 persons
51 - 200 คน	188	100.0	126	67.0	106	56.6	157	83.3	-	-	131	69.7	88	46.8	173	92.1	-	-	51 - 200 persons
มากกว่า 200 คน	15	100.0	12	80.0	11	73.3	13	86.7	-	-	12	80.0	9	60.0	13	86.7	-	-	more than 200 persons

หมายเหตุ : ตอบได้มากกว่า 1 ข้อ
Note : More than one answer.

ที่มา : สำมะโนธุรกิจและอุตสาหกรรม พ.ศ. 2565 (ธุรกิจทางการค้าและธุรกิจทางการบริการ) จังหวัดระยอง สำนักงานสถิติแห่งชาติ กระทรวงดิจิทัลเพื่อเศรษฐกิจและสังคม
Source : The 2022 Business and Industrial Census (Trade and Services Industry) Rayong Province, National Statistical Office, Ministry of Digital Economy and Society.

ตาราง 7 จำนวนและร้อยละของช่องทางชำระเงินสดสำหรับธุรกิจในปี 2564 จำนวนสถานประกอบการ (ต่อ)
TABLE 7 NUMBER AND PERCENTAGE OF PAYMENT METHODS FOR DIFFERENT TYPES OF TRANSACTIONS OF BUSINESS ESTABLISHMENTS IN 2021 BY SIZE OF ESTABLISHMENT (Cont'd)

ขนาดของสถานประกอบการ Number of establishments	ช่องทางชำระเงินสดสำหรับธุรกรรมประเภทต่างๆ Payment methods for different types of transaction																	
	การชำระเงินด้วยเงินสด Cash payment						การชำระเงินด้วยวิธีการอื่น Other payment methods											
	จำนวน Number	ร้อยละ %	จำนวน Number	ร้อยละ %	จำนวน Number	ร้อยละ %	จำนวน Number	ร้อยละ %	จำนวน Number	ร้อยละ %	จำนวน Number	ร้อยละ %						
จำนวน สถาน- ประกอบการ Number of establishments	เงินสด Cash	เช็ค Check	การโอนและชำระเงิน ทางอิเล็กทรอนิกส์ (e-Payment) Electronic transfers and electronic payment	บัตรเครดิต Cryptocurrency	เช็ค Check	การโอนและชำระเงิน ทางอิเล็กทรอนิกส์ (e-Payment) Electronic transfers and electronic payment	บัตรเครดิต Cryptocurrency	การโอนและชำระเงิน ทางอิเล็กทรอนิกส์ (e-Payment) Electronic transfers and electronic payment	เช็ค Check	การโอนและชำระเงิน ทางอิเล็กทรอนิกส์ (e-Payment) Electronic transfers and electronic payment	บัตรเครดิต Cryptocurrency	การโอนและชำระเงิน ทางอิเล็กทรอนิกส์ (e-Payment) Electronic transfers and electronic payment						
	จำนวน Number	ร้อยละ %	จำนวน Number	ร้อยละ %	จำนวน Number	ร้อยละ %	จำนวน Number	ร้อยละ %	จำนวน Number	ร้อยละ %	จำนวน Number	ร้อยละ %						
รวม	29,296	100.0	12,153	41.5	264	0.9	17,936	61.2	9	0.0	12,262	41.9	1,728	5.9	12,003	41.0	79	0.3
1- 5 คน	23,217	100.0	9,825	42.3	110	0.5	12,125	52.2	-	-	9,968	42.9	753	3.2	8,143	35.1	25	0.1
6 - 10 คน	3,266	100.0	1,410	43.2	49	1.5	3,051	93.4	5	0.2	1,267	38.8	433	13.3	2,052	62.8	38	1.2
11 - 15 คน	1,159	100.0	432	37.3	54	4.6	1,127	97.2	4	0.3	407	35.2	218	18.8	721	62.2	11	1.0
16 - 25 คน	855	100.0	238	27.8	24	2.8	841	98.3	-	-	317	37.1	133	15.6	565	66.1	4	0.5
26 - 30 คน	254	100.0	76	29.9	3	1.2	251	98.8	-	-	83	32.5	48	18.7	145	57.2	-	-
31 - 50 คน	342	100.0	138	40.3	16	4.6	341	99.7	-	-	127	37.0	72	21.0	230	67.3	-	-
51 - 200 คน	188	100.0	30	15.8	7	3.7	185	98.7	-	-	87	46.0	65	34.7	134	71.5	-	-
มากกว่า 200 คน	15	100.0	4	26.7	1	6.7	15	100.0	-	-	7	46.7	6	40.0	11	73.3	-	-

หมายเหตุ : ตอบได้มากกว่า 1 ข้อ
Note : More than one answer.

ที่มา : สำนักงานธุรกิจและอุตสาหกรรม พ.ศ. 2565 (ธุรกิจทางพาณิชย์และธุรกิจทางการบริการ) จังหวัดระยอง สำนักงานสถิติแห่งชาติ กระทรวงดิจิทัลเพื่อเศรษฐกิจและสังคม
Source : The 2022 Business and Industrial Census (Trade and Services Industry) Rayong Province, National Statistical Office, Ministry of Digital Economy and Society.

ตาราง 8 รายรับทั้งสิ้นของสถานประกอบการธุรกิจในปี 2564 จำแนกตามขนาดของสถานประกอบการ
TABLE 8 TOTAL RECEIPTS OF BUSINESS ESTABLISHMENTS IN 2021 BY SIZE OF ESTABLISHMENT

ขนาดของสถานประกอบการ	จำนวน สถาน ประกอบการ Number of establishments	จำนวนสถาน ประกอบการ Number of establishments	รายรับของสถานประกอบการ Receipts of establishments (พันบาท in Thousand Baht)										รวม Total	รวม Total	จำนวนคน Size of establishment	
			รายรับจาก การขายสินค้า Receipts from sales of goods and services					รายรับอื่นๆ (จากการดำเนินงานธุรกิจ) Other receipts from business								รวม Total
			การขายสินค้า และบริการ Receipts from sales of goods and services	การขายจาก การให้เช่าที่ดิน Receipts from rent on land	รายรับจากการ ให้เช่าอาคาร / อาคารพร้อมที่ดิน Receipts from rent on building / building with land	รายรับจากการ ให้เช่ายานพาหนะ เครื่องจักรและ เครื่องมือ ฯลฯ Receipts from rent on vehicles and machinery, etc.	ดอกเบี้ยรับ/ เงินปันผลรับ Interest/ dividend	กำไรจากการ เปลี่ยนแปลง อัตรา แลกเปลี่ยน Gain from currency exchange	รายรับอื่นๆ Other receipts							
รวม	29,296	4,642	220,788,557.0	219,225,171.8	1,563,385.2	43,903.8	546,649.7	204,542.4	398,872.5	7,850.9	361,566.0	Total				
1- 5 คน	23,217	3,239	48,981,357.3	48,432,668.6	548,688.7	-	292,211.0	54,662.4	58,583.0	-	143,232.2	1- 5 persons				
6 - 10 คน	3,266	690	24,203,396.3	24,085,364.4	118,031.9	2,008.6	41,810.7	9,620.3	10,763.5	-	53,828.8	6 - 10 persons				
11 - 15 คน	1,159	406	15,938,826.4	15,862,809.0	76,017.4	2,650.4	34,100.8	7,791.4	21,423.1	-	10,051.7	11 - 15 persons				
16 - 25 คน	855	181	29,465,540.8	29,226,856.1	238,684.7	13,063.7	33,477.2	11,444.7	171,245.0	1,380.9	8,073.2	16 - 25 persons				
26 - 30 คน	254	40	8,392,968.9	8,250,775.7	142,193.2	23,331.1	26,400.0	18,190.0	36,337.6	6,470.0	31,464.6	26 - 30 persons				
31 - 50 คน	342	44	25,677,071.5	25,528,233.0	148,838.6	2,250.0	117,906.0	16,085.1	7,936.8	-	4,660.7	31 - 50 persons				
51 - 200 คน	188	39	59,707,282.2	59,489,450.1	217,832.2	600.0	744.0	17,605.2	92,520.7	-	106,362.3	51 - 200 persons				
มากกว่า 200 คน	15	4	8,422,113.6	8,349,015.0	73,098.6	-	-	69,143.3	62.8	-	3,892.5	more than 200 persons				

ที่มา : สำนักงานธุรกิจและอุตสาหกรรม พ.ศ. 2565 (ธุรกิจทางการค้าและธุรกิจทางการบริการ) จังหวัดระยอง สำนักงานสถิติแห่งชาติ กระทรวงดิจิทัลเพื่อเศรษฐกิจและสังคม
Source : The 2022 Business and Industrial Census (Trade and Services Industry) Rayong Province, National Statistical Office, Ministry of Digital Economy and Society.

ตาราง 8.1 จำนวนและร้อยละของสถานประกอบการธุรกิจที่มีรายรับจากการขายสินค้าและบริการผ่านทางอินเทอร์เน็ต จำนวนตามการประกอบธุรกิจขายปลีกหรือบริการ ที่ทันสมัยในปี 2564 และขนาดของสถานประกอบการ
TABLE 8.1 NUMBER AND PERCENTAGE OF BUSINESS ESTABLISHMENTS RECEIPTS FROM HAVING ONLINE SALES BY FROM WHOLESALE RETAIL TRADE AND SERVICES; FROM ACCOMMODATION IN 2019 AND SIZE OF ESTABLISHMENT

ขนาดของสถานประกอบการ Establishments	จำนวน สถาน ประกอบการ Number of	รายรับจากการขายสินค้าและบริการผ่านทางอินเทอร์เน็ต (%) Receipts from having online sales (%)										รวม Total	จากการประกอบธุรกิจที่พักแรม From accommodation										รวม Total	Size of establishment		
		จากทางธุรกิจขายปลีกหรือบริการ From Wholesale, retail trade and services					จากทางธุรกิจที่พักแรม From accommodation						จากทางธุรกิจที่พักแรม From accommodation													
		< 5	5 - 9	10 - 19	20 - 29	≥ 30	< 5	5 - 9	10 - 19	20 - 29	≥ 30		< 5	5 - 9	10 - 19	20 - 29	≥ 30									
จำนวน Number	ร้อยละ %	จำนวน Number	ร้อยละ %	จำนวน Number	ร้อยละ %	จำนวน Number	ร้อยละ %	จำนวน Number	ร้อยละ %	จำนวน Number	ร้อยละ %	จำนวน Number	ร้อยละ %	จำนวน Number	ร้อยละ %	จำนวน Number	ร้อยละ %	จำนวน Number	ร้อยละ %	จำนวน Number	ร้อยละ %					
รวม	29296	4,277	100.0	5	0.11	811	19.0	851	19.9	1,409	32.9	1,202	28.1	366	100.0	-	-	2.4	51	14.05	120	32.8	186	50.8	Total	
1- 5 คน	23217	3,066	100.0	2	0.07	731	23.8	541	17.7	978	31.9	813	26.5	174	100.0	-	-	-	30	17.2	64	36.7	80	46.1	1- 5 persons	
6 - 10 คน	3266	616	100.0	-	-	53	8.6	196	31.7	160	25.9	208	33.8	74	100.0	-	-	6	7.6	7	8.9	39	53.1	22	30.4	6 - 10 persons
11 - 15 คน	1159	355	100.0	2	0.43	15	4.3	63	17.8	175	49.1	101	28.4	51	100.0	-	-	-	8	15.0	14	28.0	29	57.0	11 - 15 persons	
16 - 25 คน	855	140	100.0	-	-	9	6.2	29	20.6	65	46.4	37	26.8	41	100.0	-	-	-	4	10.5	3	6.4	34	83.1	16 - 25 persons	
26 - 30 คน	254	34	100.0	-	-	1	2.9	15	44.2	4	10.1	15	42.8	5	100.0	-	-	-	-	-	-	-	5	100.0	26 - 30 persons	
31 - 50 คน	342	29	100.0	1	4.61	2	6.9	-	-	18	60.9	8	27.6	15	100.0	-	-	3	20.0	3	20.0	-	9	60.0	31 - 50 persons	
51 - 200 คน	188	33	100.0	-	-	-	-	5	16.2	11	31.8	17	52.0	6	100.0	-	-	-	-	-	-	-	6	100.0	51 - 200 persons	
มากกว่า 200 คน	15	4	100.0	-	-	-	-	1	25.0	-	-	3	75.0	-	-	-	-	-	-	-	-	-	-	-	more than 200 persons	

ที่มา : สำนักงานธุรกิจและอุตสาหกรรม พ.ศ. 2565 (ธุรกิจทางการค้าและบริการ) จังหวัดระยอง สำนักงานสถิติแห่งชาติ กระทรวงดิจิทัลเพื่อเศรษฐกิจและสังคม
Source : The 2022 Business and Industrial Census (Trade and Services Industry) Rayong Province, National Statistical Office, Ministry of Digital Economy and Society.

ตาราง 9 จำนวนและร้อยละของสถานประกอบการที่มีการรับโอนและรับชำระเงินสดสินค้าและบริการจากลูกค้า จำนวนตามขนาดของสถานประกอบการ

TABLE 9 NUMBER AND PERCENTAGE OF BUSINESS ESTABLISHMENTS RECEIVING TRANSFERS AND RECEIVING PAYMENTS FOR GOODS AND SERVICES FROM CUSTOMERS AND SIZE OF ESTABLISHMENT

ขนาดของสถานประกอบการ	จำนวนสถาน- ประกอบการ	การรับโอนและรับชำระเงินสดสินค้าและบริการจากลูกค้า Receiving transfers and receiving payments for goods and services from customers						เหรียญคริปโต Cryptocurrency	Size of establishment			
		เงินสด Cash	เช็ค Check	การโอนและชำระเงินทางอิเล็กทรอนิกส์ (e-Payment)	Electric transfers	จำนวน	ร้อยละ			จำนวน	ร้อยละ	
	จำนวน	ร้อยละ	จำนวน	ร้อยละ	จำนวน	ร้อยละ	จำนวน	ร้อยละ	จำนวน	ร้อยละ	จำนวน	ร้อยละ
	Number	%	Number	%	Number	%	Number	%	Number	%	Number	%
รวม	29,296	100.0	28,426	97.0	2,123	7.3	26,346	89.9	8	0.0	8	0.0
1- 5 คน	23,217	100.0	22,875	98.5	715	3.1	20,478	88.2	-	-	-	-
6 - 10 คน	3,266	100.0	3,018	92.4	531	16.3	3,153	96.5	6	0.2	6	0.2
11 - 15 คน	1,159	100.0	1,052	90.7	275	23.7	1,119	96.5	3	0.2	3	0.2
16 - 25 คน	855	100.0	749	87.7	263	30.8	824	96.4	-	-	-	-
26 - 30 คน	254	100.0	235	92.7	82	32.5	245	96.4	-	-	-	-
31 - 50 คน	342	100.0	316	92.4	164	48.0	333	97.5	-	-	-	-
51 - 200 คน	188	100.0	167	88.9	82	43.7	180	95.9	-	-	-	-
มากกว่า 200 คน	15	100.0	13	86.7	11	73.3	13	86.7	-	-	-	-

หมายเหตุ : ตอบได้มากกว่า 1 ข้อ

Note : More than one answer.

ที่มา : สำนักงานธุรกิจและธุรกิจทางการบริการ จังหวัดระยอง สำนักงานสถิติแห่งชาติ กระทรวงดิจิทัลเพื่อเศรษฐกิจและสังคม

Source : The 2022 Business and Industrial Census (Trade and Services Industry) Rayong Province, National Statistical Office, Ministry of Digital Economy and Society.

ตาราง 10 มูลค่าตามบัญชีของสินทรัพย์ถาวรของสถานประกอบการ ณ วันที่ 1 มกราคม 2564 จำนวนตามขนาดของสถานประกอบการ

TABLE 10 BOOK VALUE OF FIXED ASSETS OF BUSINESS ESTABLISHMENTS ON JANUARY 1, 2021 BY SIZE OF ESTABLISHMENT

ขนาดของสถานประกอบการ	จำนวน สถาน- ประกอบ การ Number of establishments	มูลค่าตามบัญชีของสินทรัพย์ถาวรตามขนาด										สินทรัพย์ ถาวรอื่น ๆ Other fixed assets	Total	Size of establishment
		รวม Total	ที่ดิน Land	อาคารและ สิ่งก่อสร้าง Building and construction	เครื่องจักร Machinery	ยานพาหนะ Vehicles	เครื่องใช้ สำนักงาน (ครุภัณฑ์) Office equipment	เครื่องมือ อื่น ๆ Other tools						
รวม	29,296	164,646,543.6	87,661,291.9	55,699,574.7	3,816,996.3	13,037,720.4	2,586,464.9	1,598,134.4	246,361.0					
1- 5 คน	23,217	64,960,611.2	28,973,058.4	26,415,114.1	638,728.5	6,843,550.1	1,386,012.9	683,968.1	20,179.3					1- 5 persons
6 - 10 คน	3,266	26,547,988.2	7,348,529.5	15,553,837.0	749,062.7	2,274,950.4	371,743.6	123,923.1	125,941.9					6 - 10 persons
11 - 15 คน	1,159	7,183,702.0	2,156,048.0	3,159,945.8	599,418.3	976,942.4	192,393.8	82,669.7	16,283.9					11 - 15 persons
16 - 25 คน	855	10,741,025.0	3,537,886.3	4,866,513.4	835,596.0	1,131,594.9	213,339.4	130,884.4	25,210.6					16 - 25 persons
26 - 30 คน	254	2,902,152.3	1,170,767.3	937,306.4	272,037.3	418,984.4	61,586.2	40,579.3	891.4					26 - 30 persons
31 - 50 คน	342	8,575,486.0	4,539,443.6	2,547,863.2	480,431.4	587,185.5	141,751.0	265,458.2	13,353.2					31 - 50 persons
51 - 200 คน	188	43,570,030.2	39,891,779.8	2,161,415.4	240,614.2	756,686.2	206,965.0	270,525.7	42,043.9					51 - 200 persons
มากกว่า 200 คน	15	165,548.8	43,779.0	57,579.5	1,108.0	47,826.5	12,673.1	125.9	2,456.8					more than 200 persons

ที่มา : สำนักส่งเสริมธุรกิจและอุตสาหกรรม พ.ศ. 2565 (ธุรกิจทางการค้าและธุรกิจทางการบริการ) จังหวัดระยอง สำนักงานสถิติแห่งชาติ กระทรวงดิจิทัลเพื่อเศรษฐกิจและสังคม

Source : The 2022 Business and Industrial Census (Trade and Services Industry) Rayong Province, National Statistical Office, Ministry of Digital Economy and Society.

ตาราง 10 มูลค่าตามบัญชีของสินทรัพย์ถาวรของสถานประกอบการธุรกิจ ณ วันที่ 31 ธันวาคม 2564 จำแนกตามขนาดของสถานประกอบการ (ต่อ)
TABLE 10 BOOK VALUE OF FIXED ASSETS OF BUSINESS ESTABLISHMENTS ON DECEMBER 31, 2021 BY SIZE OF ESTABLISHMENT (Cont'd.)

		(พันบาท In Thousand Baht)											
		มูลค่าตามบัญชีของสินทรัพย์ถาวรปลายงวด Book value of fixed assets on Dec. 31, 2021											
ขนาดของสถานประกอบการ	จำนวน สถาน- ประกอบการ Number of establishments	รวม Total	ที่ดิน Land	อาคารและ สิ่งก่อสร้าง Building and construction	เครื่องจักร Machinery	ยานพาหนะ Vehicles	เครื่องใช้ สำนักงาน (ครุภัณฑ์) Office equipment		เครื่องมือ อื่น ๆ Other tools fixed assets		สินทรัพย์ ถาวรอื่น ๆ Other fixed assets	Total	Size of establishment
							เครื่องใช้ สำนักงาน (ครุภัณฑ์) Office equipment	เครื่องมือ อื่น ๆ Other tools fixed assets					
รวม	29,296	157,191,367.8	87,468,990.2	51,846,675.3	3,143,946.1	10,903,302.1	2,292,023.3	1,309,763.3	226,667.6				
1- 5 คน	23,217	61,706,311.5	28,811,800.0	24,776,522.1	510,282.1	5,812,090.5	1,214,663.2	561,408.5	19,545.1				1- 5 persons
6 - 10 คน	3,266	25,429,081.6	7,391,210.2	15,018,734.4	610,570.6	1,845,461.7	327,867.9	108,522.9	126,713.8				6 - 10 persons
11 - 15 คน	1,159	6,734,481.7	2,155,395.5	3,040,999.5	480,627.3	797,258.4	177,814.2	70,955.3	11,431.5				11 - 15 persons
16 - 25 คน	855	9,314,988.1	3,429,662.8	3,961,336.1	679,217.2	923,769.7	191,005.7	108,908.8	21,087.8				16 - 25 persons
26 - 30 คน	254	2,656,299.8	1,138,799.2	865,385.4	223,908.9	346,251.8	56,373.3	25,073.7	507.5				26 - 30 persons
31 - 50 คน	342	8,203,438.2	4,539,013.8	2,408,016.6	402,418.6	481,804.3	129,787.0	231,382.3	11,015.8				31 - 50 persons
51 - 200 คน	188	42,994,298.7	39,959,329.9	1,720,980.7	236,035.1	656,859.5	183,282.0	203,411.0	34,400.6				51 - 200 persons
มากกว่า 200 คน	15	152,468.3	43,779.0	54,700.5	886.4	39,806.2	11,230.0	100.7	1,965.5				more than 200 persons

ที่มา : สำนักทะเบียนธุรกิจและอุตสาหกรรม พ.ศ. 2565 (ธุรกิจทางการค้าและธุรกิจทางการบริการ) จังหวัดระยอง สำนักงานสถิติแห่งชาติ กระทรวงดิจิทัลเพื่อเศรษฐกิจและสังคม

Source : The 2022 Business and Industrial Census (Trade and Services Industry) Rayong Province, National Statistical Office, Ministry of Digital Economy and Society.

ตาราง 11 มูลค่าสินทรัพย์ถาวรที่เปลี่ยนแปลงของสถานประกอบการธุรกิจระหว่าง มกราคม - ธันวาคม 2564 จำนวนตามขนาดของสถานประกอบการ

TABLE 11 VALUE OF CHANGED FIXED ASSETS OF BUSINESS ESTABLISHMENTS DURING JANUARY - DECEMBER, 2021 BY SIZE OF ESTABLISHMENT

		(พันบาท In Thousand Baht)				
ขนาดของสถานประกอบการ	จำนวน สถาน- ประกอบการ Number of establishments	มูลค่าสินทรัพย์		ค่าโอน		Size of establishment
		การทุกประเภทที่ซื้อหรือ ผลิตขึ้นใช้เองระหว่างปี Value purchases of new or cost production of fixed assets	มูลค่าสินทรัพย์ ถาวรที่ขายระหว่างปี Value of disposal of fixed assets	กรรมสิทธิ์ Ownership transfer fee		
รวม	29,296	15,027,953.5	9,065,776.2	1,096,928.2	Total	
1- 5 คน	23,217	257,493.2	371,598.5	7,520.1	1- 5 persons	
6 - 10 คน	3,266	103,767.2	740,191.5	3,597.0	6 - 10 persons	
11 - 15 คน	1,159	7,732,474.6	457,304.0	1,521.1	11 - 15 persons	
16 - 25 คน	855	4,503,381.2	7,472,830.3	1,083,700.0	16 - 25 persons	
26 - 30 คน	254	67,886.9	2,944.8	590.0	26 - 30 persons	
31 - 50 คน	342	2,093,291.0	10,673.7	-	31 - 50 persons	
51 - 200 คน	188	267,794.3	10,219.7	-	51 - 200 persons	
มากกว่า 200 คน	15	1,865.0	13.7	-	more than 200 persons	

ที่มา : สำมะโนธุรกิจและอุตสาหกรรม พ.ศ. 2565 (ธุรกิจทางการค้าและธุรกิจทางการบริการ) จังหวัดระยอง สำนักงานสถิติแห่งชาติ กระทรวงดิจิทัลเพื่อเศรษฐกิจและสังคม

Source : The 2022 Business and Industrial Census (Trade and Services Industry) Rayong Province, National Statistical Office, Ministry of Digital Economy and Society.

ตาราง 12 จำนวนและร้อยละของสถานประกอบการธุรกิจที่มีการชำระค่าลิขสิทธิ์ สิทธิบัตร เครื่องหมายการค้าให้กับต่างประเทศ จำนวนตามร้อยละของค่าใช้จ่ายทั้งสิ้น และขนาดของสถานประกอบการ
 TABLE 12 NUMBER AND PERCENTAGE OF BUSINESS ESTABLISHMENTS PAYMENT OF COPY RIGHT, PATENT, TRADEMARK PAID TO ENTITIES ABROAD
 BY BY PERCENTAGE OF TOTAL EXPENSES AND SIZE OF ESTABLISHMENT

ขนาดของสถานประกอบการ	จำนวนสถานประกอบการ		ร้อยละของค่าใช้จ่ายทั้งสิ้น															
	จำนวน	ร้อยละ	ไม่มี		< 5			5 - 9			10 - 19			20 - 29			≥ 30	
	Number	%	Number	%	Number	%	Number	%	Number	%	Number	%	Number	%	Number	%	Number	%
รวม	2,700	100.0	2,693	99.7	7	0.3	2	0.1	3	0.1	-	-	3	0.1	-	-	-	-
1- 5 คน	-	-	-	-	-	-	-	-	-	-	-	-	-	-	-	-	-	-
6 - 10 คน	-	-	-	-	-	-	-	-	-	-	-	-	-	-	-	-	-	-
11 - 15 คน	1,081	100.0	1,080	99.9	2	0.1	-	-	-	-	-	-	2	0.1	-	-	-	-
16 - 25 คน	822	100.0	817	99.3	6	0.7	2	0.2	3	0.4	-	-	1	0.1	-	-	-	-
26 - 30 คน	252	100.0	252	100.0	-	-	-	-	-	-	-	-	-	-	-	-	-	-
31 - 50 คน	342	100.0	342	100.0	-	-	-	-	-	-	-	-	-	-	-	-	-	-
51 - 200 คน	188	100.0	188	100.0	-	-	-	-	-	-	-	-	-	-	-	-	-	-
มากกว่า 200 คน	15	100.0	15	100.0	-	-	-	-	-	-	-	-	-	-	-	-	-	-

หมายเหตุ : เฉพาะสถานประกอบการที่มีคนทำงานตั้งแต่ 11 คนขึ้นไป และมีรูปแบบการจัดตั้งตามกฎหมายเป็นทั้งหุ้นส่วนจำกัด ทั้งหุ้นสามัญนิติบุคคล บริษัทจำกัด และบริษัทจำกัด (มหาชน)

Note : Only establishments which 11 or more people working and having a legal form of establishment as juristic partnership, company limited and public company limited.
 ที่มา : สำนักทะเบียนอุตสาหกรรม พ.ศ. 2565 (ธุรกิจทางการค้าและธุรกิจทางการบริการ) จังหวัดระยอง สำนักงานสถิติแห่งชาติ กระทรวงดิจิทัลเพื่อเศรษฐกิจและสังคม

Source : The 2022 Business and Industrial Census (Trade and Services Industry) Rayong Province, National Statistical Office, Ministry of Digital Economy and Society.

ตาราง 13 จำนวนและร้อยละของสถานประกอบการธุรกิจการที่ได้รับคำลิขสิทธิ์ ลิขสิทธิ์ เครื่องหมายการค้าจากต่างประเทศ จำนวนตามร้อยละของรายรับทั้งสิ้น และขนาดของสถานประกอบการ
 TABLE 13 NUMBER AND PERCENTAGE OF BUSINESS ESTABLISHMENTS COPY RIGHT, PATENT, TRADEMARK RECEIVED FROM CLIENTS ABROAD BY PERCENTAGE OF TOTAL REVENUE
 AND SIZE OF ESTABLISHMENT

ขนาดของสถานประกอบการ	จำนวนสถานประกอบการ		ร้อยละของรายรับทั้งสิ้น												Size of establishment									
	ไม่มี		< 5				5 - 9				10 - 19					20 - 29				≥ 30				
	จำนวน	ร้อยละ	จำนวน	ร้อยละ	จำนวน	ร้อยละ	จำนวน	ร้อยละ	จำนวน	ร้อยละ	จำนวน	ร้อยละ	จำนวน	ร้อยละ		จำนวน	ร้อยละ	จำนวน	ร้อยละ					
รวม	2,700	100.0	2,700	100.0	-	-	-	-	-	-	-	-	-	-	-	-	-	-	-	-	-	-	-	Total
1 - 5 คน	-	-	-	-	-	-	-	-	-	-	-	-	-	-	-	-	-	-	-	-	-	-	-	1- 5 persons
6 - 10 คน	-	-	-	-	-	-	-	-	-	-	-	-	-	-	-	-	-	-	-	-	-	-	-	6 - 10 persons
11 - 15 คน	1,081	100.0	1,081	100.0	-	-	-	-	-	-	-	-	-	-	-	-	-	-	-	-	-	-	-	11 - 15 persons
16 - 25 คน	822	100.0	822	100.0	-	-	-	-	-	-	-	-	-	-	-	-	-	-	-	-	-	-	-	16 - 25 persons
26 - 30 คน	252	100.0	252	100.0	-	-	-	-	-	-	-	-	-	-	-	-	-	-	-	-	-	-	-	26 - 30 persons
31 - 50 คน	342	100.0	342	100.0	-	-	-	-	-	-	-	-	-	-	-	-	-	-	-	-	-	-	-	31 - 50 persons
51 - 200 คน	188	100.0	188	100.0	-	-	-	-	-	-	-	-	-	-	-	-	-	-	-	-	-	-	-	51 - 200 persons
มากกว่า 200 คน	15	100.0	15	100.0	-	-	-	-	-	-	-	-	-	-	-	-	-	-	-	-	-	-	-	more than 200 persons

หมายเหตุ : เฉพาะสถานประกอบการที่มีคนทำงานตั้งแต่ 11 คนขึ้นไป และมีรูปแบบการจัดตั้งตามกฎหมายเป็นทั้งหุ้นส่วนจำกัด ทั้งหุ้นส่วนสามัญบุคคล บริษัทจำกัด และบริษัทจำกัด (มหาชน)

Note : Only establishments which 11 or more people working and having a legal form of establishment as juristic partnership, company limited and public company limited.
 ที่มา : สำนักบริหารและอุตสาหกรรม พ.ศ. 2565 (ธุรกิจทางการค้าและธุรกิจทางการบริการ) จังหวัดระยอง สำนักงานสถิติแห่งชาติ กระทรวงดิจิทัลเพื่อเศรษฐกิจและสังคม

Source : The 2022 Business and Industrial Census (Trade and Services Industry) Rayong Province, National Statistical Office, Ministry of Digital Economy and Society.

ตาราง 14 จำนวนและร้อยละของสถานประกอบการธุรกิจเป็นคนกลางซื้อสินค้าจากประเทศหนึ่งเพื่อจำหน่ายให้กับอีกประเทศหนึ่งโดยไม่มีการขนส่งสินค้า-ออกเขตแดนประเทศไทย จำนวนคนร้อยละของค่าใช้จ่ายทั้งสิ้น และขนาดของสถานประกอบการ
TABLE 14 NUMBER AND PERCENTAGE OF BUSINESS ESTABLISHMENTS ROLE OF INTERMEDIATE ENTERPRISE TO BUY AND SELL OUTSIDE THE COUNTRY WITHOUT TRANSPORTING ACROSS OF THAILAND'S BORDERS

BY PERCENTAGE OF TOTAL EXPENSES, PERCENTAGE OF TOTAL REVENUE AND SIZE OF ESTABLISHMENT

ขนาดของสถานประกอบการ	จำนวนสถาน- ประกอบการ		ไม่มี		รวม		ร้อยละของค่าใช้จ่ายทั้งสิ้น										Size of establishment		
	จำนวน	ร้อยละ	จำนวน	ร้อยละ	รวม					ร้อยละของรายรับทั้งสิ้น									
					Number	%	Number	%	Number	%	Number	%	Number	%	Number	%		Number	%
	2,700	100.0	2,697	99.9	3	0.1	< 5	5 - 9	10 - 19	20 - 29	≥ 30	Total	< 5	5 - 9	10 - 19	20 - 29	≥ 30		
1- 5 คน	-	-	-	-	-	-	-	-	-	-	-	3	0.1	-	1	0.0	-	2	0.1
6 - 10 คน	-	-	-	-	-	-	-	-	-	-	-	-	-	-	-	-	-	-	-
11 - 15 คน	1,081	100.0	1,081	100.0	-	-	-	-	-	-	-	-	-	-	-	-	-	-	-
16 - 25 คน	822	100.0	821	99.9	1	0.1	-	-	1	0.1	-	1	0.1	1	0.1	-	-	-	-
26 - 30 คน	252	100.0	250	99.2	2	0.8	-	-	-	-	2	0.8	-	-	-	-	-	2	0.8
31 - 50 คน	342	100.0	342	100.0	-	-	-	-	-	-	-	-	-	-	-	-	-	-	-
51 - 200 คน	188	100.0	188	100.0	-	-	-	-	-	-	-	-	-	-	-	-	-	-	-
มากกว่า 200 คน	15	100.0	15	100.0	-	-	-	-	-	-	-	-	-	-	-	-	-	-	-
รวม																			

หมายเหตุ : เฉพาะสถานประกอบการที่ดำเนินงานตั้งแต่ 11 คนขึ้นไป และมีรูปแบบการจัดตั้งตามกฎหมายเป็นหุ้นส่วนจำกัด ห้างหุ้นส่วนสามัญบุคคล บริษัทจำกัด และบริษัทจำกัด (มหาชน)

Note : Only establishments which 11 or more people working and having a legal form of establishment as juristic partnership, company limited and public company limited.

ที่มา : สำนักวิจัยและอุตสาหกรรม พ.ศ. 2565 (ธุรกิจทางการบริการ) จังหวัดระยอง สำนักงานสถิติแห่งชาติ กระทรวงดิจิทัลเพื่อเศรษฐกิจและสังคม

Source : The 2022 Business and Industrial Census (Trade and Services Industry) Rayong Province, National Statistical Office, Ministry of Digital Economy and Society.

ตาราง 15 จำนวนและร้อยละของสถานประกอบการที่รายงานปัญหาและอุปสรรคของสถานประกอบการ
TABLE 15 NUMBER AND PERCENTAGE OF BUSINESS ESTABLISHMENTS WHICH REPORTED THE PROBLEMS AND OBSTACLES BY SIZE OF ESTABLISHMENT

ขนาดของสถานประกอบการ Size of establishment	จำนวนสถานประกอบการ Number of establishments		ปัญหาและอุปสรรคของสถานประกอบการ/ Problems and obstacles of establishments																									
	รวม Total	ได้รับ NO	ได้รับ Yes	เศรษฐกิจไม่ดี/ ชะลอตัว Economic crisis		ต้นทุนในการ ดำเนินงานสูงเกินไป High production cost		การแข่งขัน การดำเนินงาน มากเกินไป Competition in the business operation		ขาดเงินลงทุน และเงินหมุนเวียน Lack of Labor		กำลังซื้อของ ลูกค้าลดลง Lower purchasing power		ปัญหาความไม่ เสถียรภาพทาง การเมือง Political instability		ขาดความสามารถ ในการทำการตลาด Lack of marketing capabilities		ภัยธรรมชาติ ของโรคติดเชื้อไวรัส โควิด 19 The spread of the coronavirus disease covid 19		อื่นๆ Others								
				จำนวน Number	ร้อยละ %	จำนวน Number	ร้อยละ %	จำนวน Number	ร้อยละ %	จำนวน Number	ร้อยละ %	จำนวน Number	ร้อยละ %	จำนวน Number	ร้อยละ %	จำนวน Number	ร้อยละ %	จำนวน Number	ร้อยละ %	จำนวน Number	ร้อยละ %	จำนวน Number	ร้อยละ %					
รวม	29,296	100.0	9.4	26,540	90.6	20,650	70.5	12,879	44.0	8,505	29.0	2,628	9.0	1,602	5.5	11,077	37.8	2,883	9.8	1,836	6.3	960	3.3	16,583	56.6	86	0.3	
1-5 คน	23,217	100.0	2,029	8.7	21,188	91.3	16,243	70.0	9,713	41.8	6,720	29.0	2,016	8.7	1,177	5.1	9,087	39.1	2,032	8.8	1,468	6.3	774	3.3	12,789	55.1	72	0.3
6 - 10 คน	3,266	100.0	391	12.0	2,875	88.0	2,330	71.4	1,767	54.1	909	27.8	319	9.8	190	5.8	1,089	33.3	492	15.1	192	5.9	87	2.7	2,079	63.7	6	0.2
11 - 15 คน	1,159	100.0	186	16.0	973	84.0	798	68.8	489	42.2	331	28.6	132	11.4	88	7.6	401	34.6	132	11.4	54	4.6	37	3.2	682	58.9	3	0.3
16 - 25 คน	855	100.0	83	9.7	772	90.3	654	76.5	424	49.6	266	31.1	90	10.5	68	7.9	252	29.4	105	12.3	59	6.9	23	2.8	558	65.3	2	0.2
26 - 30 คน	254	100.0	28	11.2	226	88.8	176	69.1	143	56.3	91	36.0	21	8.2	27	10.7	68	26.7	52	20.3	29	11.5	25	10.0	148	58.1	2	0.8
31 - 50 คน	342	100.0	28	8.2	314	91.8	286	83.6	205	59.8	101	29.6	26	7.5	19	5.7	95	27.8	54	15.9	23	6.7	10	3.0	187	54.6	1	0.4
51 - 200 คน	188	100.0	10	5.3	178	94.7	154	81.9	128	68.2	77	40.8	25	13.2	28	15.0	79	41.9	13	7.0	10	5.3	4	1.9	127	67.7	-	-
มากกว่า 200 คน	15	100.0	2	13.3	13	86.7	9	60.0	10	66.7	9	60.0	-	-	4	26.7	7	46.7	2	13.3	1	6.7	-	-	13	86.7	-	-

หมายเหตุ : ตอบได้มากกว่า 1 ข้อ
Note : More than one answer

ที่มา : สำนักงานธุรกิจและอุตสาหกรรม พ.ศ. 2565 (ธุรกิจการค้าและธุรกิจทางการบริการ) จังหวัดระยอง สำนักงานสถิติแห่งชาติ กระทรวงดิจิทัลเพื่อเศรษฐกิจและสังคม

Source : The 2022 Business and Industrial Census (Trade and Services Industry) Rayong Province, National Statistical Office, Ministry of Digital Economy and Society.

ตาราง 16 จำนวนและร้อยละของสถานประกอบการธุรกิจที่รายงานความช่วยเหลือที่ต้องการจากหน่วยงานของรัฐ จำแนกตามขนาดของสถานประกอบการ
TABLE 16 NUMBER AND PERCENTAGE OF BUSINESS ESTABLISHMENTS WHICH REPORTED TO AID NEEDED FROM THE GOVERNMENT BY SIZE OF ESTABLISHMENT

ขนาดของสถานประกอบการ Size of establishment	จำนวนสถานประกอบการ Number of establishments		ความช่วยเหลือที่ต้องการจากหน่วยงานของรัฐ/ Reported to aid needs from the government															
	รวม Total	ไม่มี NO	มี Yes	ล่อล่อดอกเบีย Lower rate interest	สนับสนุน แหล่งเงินทุน Support of funding	ทั้ชำระหนี้ Moratorium	เพิ่มวงเงินสินเชื่อ ให้แก่อัผู้ประกอบการ Increase credit limit for entrepreneurs	มาตรการ ลดอัตราภาษี Tax reduction scheme	มาตรการ ควบคุมราคาสินค้า Good prices control	แก้ไขกฎระเบียบ ภาครัฐ Amend government regulations	อื่นๆ Others	รวม Total	ร้อยละ %					
รวม	29,296	7,712	21,584	73.7	9,449	32.3	7,534	25.7	6,546	22.4	9,782	33.4	14,120	48.2	6,064	20.7	96	0.3
1- 5 คน	23,217	6,448	16,769	72.2	7,170	30.9	5,779	24.9	4,960	21.4	6,388	27.5	11,201	48.3	4,184	18.0	67	0.3
6 - 10 คน	3,266	669	2,597	79.5	1,162	35.6	958	29.3	860	26.3	1,858	56.9	1,460	44.7	966	29.6	15	0.5
11 - 15 คน	1,159	314	845	72.9	414	35.7	291	25.1	305	26.3	598	51.6	527	45.4	298	25.7	4	0.4
16 - 25 คน	855	151	704	82.4	373	43.6	251	29.4	231	27.0	494	57.8	484	56.6	286	33.5	3	0.4
26 - 30 คน	254	40	214	84.1	108	42.7	82	32.1	73	28.9	142	55.8	138	54.4	101	39.8	3	1.2
31 - 50 คน	342	53	289	84.4	124	36.3	86	25.2	47	13.8	174	50.9	192	56.2	136	39.7	1	0.4
51 - 200 คน	188	33	155	82.5	94	50.0	81	42.9	66	35.1	119	63.1	110	58.6	83	44.0	1	0.5
มากกว่า 200 คน	15	3	12	80.0	4	26.7	6	40.0	4	26.7	10	66.7	7	46.7	11	73.3	1	6.7

หมายเหตุ : ตอบได้น้กกว่า 1 ข้อ

Note : More than one answer

ที่มา : สำมะโนธุรกิจและอุตสาหกรรม พ.ศ. 2565 (ธุรกิจทางการค้าและธุรกิจทางการบริการ) จังหวัดระยอง สำนักงานสถิติแห่งชาติ กระทรวงดิจิทัลเพื่อเศรษฐกิจและสังคม

Source : The 2022 Business and Industrial Census (Trade and Services Industry) Rayong Province, National Statistical Office, Ministry of Digital Economy and Society.

ตาราง 17 ข้อมูลสถิติที่สำคัญของสถานประกอบการธุรกิจในปี 2564 จำนวนสถานประกอบการและรูปแบบการจัดตั้งตามกฎหมาย
TABLE 17 PRINCIPAL STATISTICS OF BUSINESS ESTABLISHMENTS IN 2021 BY SIZE OF ESTABLISHMENT AND FORM OF LEGAL ORGANIZATION

ประเภทของสถานประกอบการ / รูปแบบการจัดตั้งตามกฎหมาย	จำนวน Number of establishments	จำนวน คนทำงาน Number of persons engaged	ลูกจ้าง Employees		รายได้ จากการดำเนินงาน Income	ค่าใช้จ่าย ขั้นกลาง Intermediate consumption	มูลค่าเพิ่ม Value added	ขนาดของ Form of legal organization
			จำนวน Number	ค่าตอบแทน แรงงาน Remuneration				
รวม	29,296	172,920	145,886	25,339,940.1	201,916,087.2	140,162,574.8	61,753,512.4	Total
ส่วนบุคคล	15,804	46,630	25,961	3,721,709.2	18,375,270.0	9,323,493.5	9,051,776.5	Individual proprietor
ห้างหุ้นส่วน จำกัด	3,310	21,695	20,865	3,375,086.2	17,472,256.8	10,075,663.5	7,396,593.4	Juristic partnership
บริษัทจำกัด (มหาชน)	9,519	101,314	98,738	18,214,105.3	165,009,419.5	120,149,288.3	44,860,131.2	Company limited, public company limited
ส่วนราชการ รัฐวิสาหกิจ สหกรณ์ การรวมกลุ่ม	664	3,282	322	29,039.4	1,059,140.9	614,129.5	445,011.4	Government, State-enterprise, Cooperative, Bundling, Association, Foundation, Community enterprise and Others
สมาคม มูลนิธิ วิชาชีพชุมชน และการจัดตั้งในรูปแบบอื่น ๆ	23,217	74,643	49,654	7,894,366.2	46,879,902.1	25,446,336.0	21,433,566.1	Establishment with 1 - 5 persons
สถานประกอบการที่มีคนทำงาน 1-5 คน	15,261	41,609	21,738	3,108,371.3	16,593,722.0	8,567,211.0	8,026,511.0	Individual proprietor
ส่วนบุคคล	2,311	9,346	8,871	1,305,354.4	8,532,355.6	4,777,738.7	3,754,616.9	Juristic partnership
ห้างหุ้นส่วน จำกัด	5,000	20,616	18,874	3,462,247.5	20,721,585.5	11,494,735.7	9,226,849.9	Company limited, public company limited
บริษัทจำกัด (มหาชน)	646	3,073	171	18,393.0	1,032,239.0	606,650.7	425,588.3	Government, State-enterprise, Cooperative, Bundling, Association, Foundation, Community enterprise and Others
ส่วนราชการ รัฐวิสาหกิจ สหกรณ์ การรวมกลุ่ม	3,266	26,169	24,800	4,284,977.3	20,737,921.9	11,286,574.1	9,451,347.7	Establishment with 6 - 10 persons
สมาคม มูลนิธิ วิชาชีพชุมชน และการจัดตั้งในรูปแบบอื่น ๆ	440	3,501	2,858	408,976.3	1,176,791.5	498,199.7	678,591.9	Individual proprietor
สถานประกอบการที่มีคนทำงาน 6-10 คน	627	4,908	4,677	785,974.0	4,192,750.9	2,682,380.2	1,510,370.7	Juristic partnership
ส่วนบุคคล	2,190	17,690	17,205	3,086,163.1	15,358,685.5	8,103,241.6	7,255,443.9	Company limited, public company limited
ห้างหุ้นส่วน จำกัด	9	70	60	3,864.0	9,694.0	2,752.7	6,941.3	Government, State-enterprise, Cooperative, Bundling, Association, Foundation, Community enterprise and Others
บริษัทจำกัด (มหาชน)	1,159	14,771	14,412	2,534,380.8	14,094,222.0	9,085,067.0	5,009,155.0	Establishment with 11 - 15 persons
สถานประกอบการที่มีคนทำงาน 11-15 คน	71	911	792	117,708.8	406,530.3	183,309.6	223,220.8	Individual proprietor
ส่วนบุคคล	185	2,349	2,286	405,534.8	1,442,694.9	796,984.3	645,710.5	Juristic partnership
ห้างหุ้นส่วน จำกัด	896	11,419	11,271	2,008,948.3	12,237,494.0	8,102,233.5	4,135,260.5	Company limited, public company limited
บริษัทจำกัด (มหาชน)	7	92	64	2,188.8	7,502.8	2,539.6	4,963.2	Government, State-enterprise, Cooperative, Bundling, Association, Foundation, Community enterprise and Others
ส่วนราชการ รัฐวิสาหกิจ สหกรณ์ การรวมกลุ่ม	855	16,337	16,126	3,002,499.7	22,875,702.1	15,904,232.6	6,971,469.6	Establishment with 16 - 25 persons
สมาคม มูลนิธิ วิชาชีพชุมชน และการจัดตั้งในรูปแบบอื่น ๆ	32	580	546	84,267.8	193,451.6	73,673.9	119,777.7	Individual proprietor
สถานประกอบการที่มีคนทำงาน 16-25 คน	108	2,060	2,018	381,708.0	1,695,247.3	987,093.7	708,153.6	Juristic partnership
ส่วนบุคคล	714	13,677	13,562	2,536,523.8	20,986,706.8	14,843,301.4	6,143,405.5	Company limited, public company limited
ห้างหุ้นส่วน จำกัด	1	20	-	-	-	-	-	Government, State-enterprise, Cooperative, Bundling, Association, Foundation, Community enterprise and Others
บริษัทจำกัด (มหาชน)	254	7,145	7,109	1,303,770.2	8,002,121.6	5,515,223.9	2,486,897.7	Establishment with 26 - 30 persons
สถานประกอบการที่มีคนทำงาน 26-30 คน	1	28	27	-	-	-	-	Individual proprietor
ส่วนบุคคล	28	791	780	126,025.5	583,074.5	408,032.3	175,042.2	Juristic partnership
ห้างหุ้นส่วน จำกัด	224	6,299	6,274	1,170,766.1	7,404,863.9	5,104,069.3	2,300,794.6	Company limited, public company limited
บริษัทจำกัด (มหาชน)	1	27	27	-	-	-	-	Government, State-enterprise, Cooperative, Bundling, Association, Foundation, Community enterprise and Others
ส่วนราชการ รัฐวิสาหกิจ สหกรณ์ การรวมกลุ่ม	342	13,506	13,470	2,442,462.0	24,198,590.1	18,016,396.9	6,182,193.3	Establishment with 31 - 50 persons
สมาคม มูลนิธิ วิชาชีพชุมชน และการจัดตั้งในรูปแบบอื่น ๆ	-	-	-	-	-	-	-	Individual proprietor

(พันบาท ใน Thousand Baht)

ตาราง 17 ข้อมูลสถิติที่สำคัญของสถานประกอบการธุรกิจในปี 2564 จำแนกตามขนาดของสถานประกอบการ และรูปแบบการจัดตั้งตามกฎหมาย

TABLE 17 PRINCIPAL STATISTICS OF BUSINESS ESTABLISHMENTS IN 2021 BY SIZE OF ESTABLISHMENT AND FORM OF LEGAL ORGANIZATION

ขนาดของสถานประกอบการ / รูปแบบการจัดตั้งตามกฎหมาย	จำนวน		ลูกจ้าง Employees		รายได้		มูลค่าเพิ่ม Value added	ค่าใช้จ่าย ขั้นกลาง Intermediate consumption	Size of establishment / Form of legal organization
	จำนวน Number of establishments	จำนวน persons engaged	จำนวน Number	ค่าตอบแทน แรงงาน Remuneration	จากการดำเนินงาน Income	จากการดำเนินงาน Income			
ห้างหุ้นส่วน จำกัด ห้างหุ้นส่วนสามัญนิติบุคคล บริษัทจำกัด บริษัทจำกัด (มหาชน)	41	1651	1642	273863.4	877406.3	389458.3	487948.0	Juristic partnership	
ส่วนราชการ รัฐวิสาหกิจ สหกรณ์ การรวมกลุ่ม สมาคม มูลนิธิ วิสาหกิจชุมชน และการจัดตั้งในรูปแบบอื่นๆ	301	11855	11827	2168598.6	23321183.9	17626938.6	5694245.2	Company limited, public company limited Government, State-enterprise, Cooperative, Bundling, Association, Foundation, Community enterprise and Others	
สถานประกอบการที่มีคนทำงาน 50-200 คน ส่วนบุคคล	188	15454	15419	2960913.0	56709100.0	48530344.4	8178755.7	Establishment with 50 - 200 persons Individual proprietor	
ห้างหุ้นส่วน จำกัด ห้างหุ้นส่วนสามัญนิติบุคคล บริษัทจำกัด บริษัทจำกัด (มหาชน)	9	590	590	96626.0	148727.4	33976.0	114751.4	Juristic partnership	
ส่วนราชการ รัฐวิสาหกิจ สหกรณ์ การรวมกลุ่ม สมาคม มูลนิธิ วิสาหกิจชุมชน และการจัดตั้งในรูปแบบอื่นๆ	179	14864	14829	2864287.0	56560372.6	48496368.4	8064004.2	Company limited, public company limited Government, State-enterprise, Cooperative, Bundling, Association, Foundation, Community enterprise and Others	
สถานประกอบการที่มีคนทำงานมากกว่า 200 คน ส่วนบุคคล	15	4895	4895	916570.9	8418527.3	6378399.9	2040127.4	Establishment with more than 200 persons Individual proprietor	
ห้างหุ้นส่วน จำกัด ห้างหุ้นส่วนสามัญนิติบุคคล บริษัทจำกัด บริษัทจำกัด (มหาชน)	-	-	-	-	-	-	-	Juristic partnership	
ส่วนราชการ รัฐวิสาหกิจ สหกรณ์ การรวมกลุ่ม สมาคม มูลนิธิ วิสาหกิจชุมชน และการจัดตั้งในรูปแบบอื่นๆ	15	4895	4895	916570.9	8418527.3	6378399.9	2040127.4	Company limited, public company limited Government, State-enterprise, Cooperative, Bundling, Association, Foundation, Community enterprise and Others	

หมายเหตุ : C หมายถึง ข้อมูลปกปิด

Note : C means confidential data.

ที่มา : สำนักงานธุรกิจและอุตสาหกรรม พ.ศ. 2565 (ธุรกิจทางการค้าและธุรกิจทางการบริการ) จังหวัดระยอง สำนักงานสถิติแห่งชาติ กระทรวงดิจิทัลเพื่อเศรษฐกิจและสังคม

Source : The 2022 Business and Industrial Census (Trade and Services Industry) Rayong Province, National Statistical Office, Ministry of Digital Economy and Society.

ตาราง 18 ข้อมูลสถิติที่เกี่ยวกับสถานประกอบการธุรกิจที่มี 2564 จำแนกตามขนาดสถานประกอบการ และรูปแบบการจัดตั้งทางธุรกิจ
TABLE 18 PRINCIPAL STATISTICS OF BUSINESS ESTABLISHMENTS IN 2021 BY SIZE OF ESTABLISHMENT AND FORM OF ECONOMIC ORGANIZATION

ขนาดของสถานประกอบการ / รูปแบบการจัดตั้งทางธุรกิจ	จำนวน สถานประกอบการ Number of establishments	จำนวน คนทำงาน Number of persons engaged	ผู้จ้าง Employees		รายได้ จากการทำงาน Income	ค่าใช้จ้าง ค่าจ้าง Intermediate consumption	มูลค่าเพิ่ม Value added	ขนาดของสถานประกอบการ / รูปแบบการจัดตั้งทางธุรกิจ
			จำนวน Number	ค่าตอบแทน Remuneration				
รวม	29,296	172,920	145,886	25,399,940.1	20,916,087.2	140,162,574.8	61,753,512.4	Total
สำนักงานหนังสือ สำนักงานใหญ่	27,056	148,164	121,488	20,820,096.9	135,028,020.6	85,311,853.7	49,716,166.9	Single unit Head office
สำนักงานสาขา	421	7,070	7,026	1,350,462.8	20,866,186.8	16,615,699.9	4,250,486.9	Branch
อื่นๆ	1,817	17,655	17,941	3,163,158.8	45,945,728.5	38,203,350.0	7,742,378.6	Others
สถานประกอบการที่มีคนทำงาน 1-5 คน	3	31	31	C	C	C	C	Establishment with 1 - 5 persons
สำนักงานหนังสือ	23,217	74,643	49,654	7,894,566.2	46,879,902.1	25,446,336.0	21,433,566.1	Single unit
สำนักงานสาขา	22,016	71,221	46,497	7,271,901.9	40,270,455.2	20,844,385.7	19,426,069.5	Branch
อื่นๆ	154	564	541	87,851.7	924,197.7	626,261.5	297,936.2	Others
สถานประกอบการที่มีคนทำงาน 6-10 คน	1,047	2,858	2,616	534,612.6	5,685,249.2	3,975,688.9	1,709,560.4	Single unit
สำนักงานหนังสือ	3,266	26,169	24,800	4,284,777.3	20,737,921.9	11,286,574.1	9,451,347.7	Branch
สำนักงานสาขา	2,783	22,308	20,987	3,597,919.4	17,096,373.8	9,193,564.0	7,902,809.8	Others
อื่นๆ	103	739	733	134,700.0	811,651.9	434,064.0	377,987.9	Establishment with 6 - 10 persons
สถานประกอบการที่มีคนทำงาน 11-15 คน	380	3,122	3,079	552,287.9	2,829,896.2	1,658,946.2	1,170,950.0	Single unit
สำนักงานหนังสือ	1,159	14,771	14,412	2,534,380.8	14,094,222.0	9,085,067.0	5,009,155.0	Branch
สำนักงานสาขา	916	11,649	11,310	1,997,282.0	9,394,134.8	5,753,312.5	3,640,822.3	Others
อื่นๆ	73	918	907	152,711.1	1,840,066.0	1,273,561.8	566,504.3	Establishment with 11 - 15 persons
สถานประกอบการที่มีคนทำงาน 16-25 คน	167	2,173	2,164	378,166.0	2,783,869.9	2,026,521.5	757,348.4	Single unit
สำนักงานหนังสือ	3	31	31	C	C	C	C	Head office
สำนักงานสาขา	855	16,337	16,126	3,002,099.7	22,875,702.1	15,904,232.6	6,971,469.6	Branch
อื่นๆ	720	13,780	13,377	2,547,016.5	18,044,718.4	12,146,375.8	5,898,342.6	Others
สถานประกอบการที่มีคนทำงาน 26-30 คน	37	721	721	140,248.0	1,439,433.6	1,126,542.9	312,890.8	Single unit
สำนักงานหนังสือ	98	1,836	1,829	315,135.2	3,391,550.1	2,651,313.9	760,236.2	Head office
สำนักงานสาขา	254	7,145	7,109	1,303,770.2	8,002,121.6	5,515,223.9	2,486,897.7	Branch
อื่นๆ	200	5,622	5,393	1,002,200.1	6,045,358.1	4,104,986.9	1,940,371.2	Others
สถานประกอบการที่มีคนทำงาน 31-50 คน	14	387	383	73,686.4	659,955.2	508,572.7	151,382.5	Establishment with 16 - 25 persons
สำนักงานหนังสือ	41	1,136	1,133	227,883.7	1,296,808.3	901,664.3	395,144.0	Single unit
สำนักงานสาขา	342	13,506	13,470	2,442,462.0	24,198,590.1	18,016,396.9	6,182,193.3	Branch
อื่นๆ	285	11,304	11,270	2,024,144.3	14,883,366.9	10,207,737.9	4,675,629.0	Others
สถานประกอบการที่มีคนทำงาน 50-200 คน	18	718	718	148,005.6	6,378,156.6	5,415,760.6	962,396.0	Single unit
สำนักงานหนังสือ	38	1,484	1,482	270,312.1	2,937,066.6	2,392,898.3	544,168.2	Head office
สำนักงานสาขา	188	15,454	15,419	2,960,213.0	56,709,100.0	48,530,344.4	8,178,755.7	Branch
อื่นๆ	131	10,550	10,523	2,034,800.2	28,384,966.3	22,737,943.5	5,647,022.8	Others
สถานประกอบการที่มีคนทำงานมากกว่า 200 คน	15	1,204	1,204	225,029.2	1,796,209.2	1,462,426.1	353,783.2	Establishment with more than 200 persons
สำนักงานหนังสือ	42	3,700	3,692	701,083.7	26,527,924.5	24,349,974.8	2,177,949.7	Single unit
สำนักงานสาขา	15	4,895	4,895	916,170.9	8,418,527.3	6,378,399.9	2,040,127.4	Head office
อื่นๆ	5	1,730	1,730	344,832.5	908,647.1	323,547.3	585,099.8	Branch
สำนักงานหนังสือ	6	1,819	1,819	388,060.9	7,016,516.5	5,788,510.5	1,228,006.0	Single unit
สำนักงานสาขา	4	1,346	1,346	185,777.6	493,563.8	266,942.2	227,021.6	Head office
อื่นๆ	-	-	-	-	-	-	-	Branch

หมายเหตุ : C หมายถึง ข้อมูลเบื้องต้น
Note : C means confidential data.

ที่มา : สำนักงานสถิติแห่งชาติและสำนักงานเศรษฐกิจการคลัง กระทรวงพาณิชย์ กรมการทะเบียนการค้า กรมส่งเสริมการค้าระหว่างประเทศ
Source : The 2022 Business and Industrial Census (Trade and Services Industry) Relying Province, National Statistical Office, Ministry of Digital Economy and Society.



**ตอนที่ 2 ข้อมูลการดำเนินกิจการ จำแนกตาม
หมวดย่อยธุรกิจ**

สารบัญตารางสถิติ

		หน้า
ตอนที่ 2	ข้อมูลการดำเนินงานกิจการ จำแนกตามหมวดย่อยธุรกิจ	
ตาราง 1	ข้อมูลสถิติที่สำคัญของสถานประกอบการธุรกิจในปี 2564 จำแนกตามหมวดย่อยธุรกิจ	105
ตาราง 2	จำนวนคนทำงานของสถานประกอบการธุรกิจในปี 2564 จำแนกตามลักษณะการจ้างงาน เพศ และหมวดย่อยธุรกิจ	106
ตาราง 3	จำนวนและร้อยละของสถานประกอบการธุรกิจที่มีลูกจ้าง จำแนกตามจำนวนวันทำงานต่อสัปดาห์ จำนวนชั่วโมงทำงานเฉลี่ยต่อวันของลูกจ้าง และหมวดย่อยธุรกิจ	107
ตาราง 4	ค่าตอบแทนแรงงานของสถานประกอบการธุรกิจในปี 2564 จำแนกตามหมวดย่อยธุรกิจ	108
ตาราง 5	ค่าใช้จ่ายทั้งสิ้น มูลค่าสินค้าและวัสดุประกอบและส่วนเปลี่ยนแปลงสินค้าของสถานประกอบการธุรกิจปี 2564 จำแนกตามหมวดย่อยธุรกิจ	109
ตาราง 6	ค่าใช้จ่ายทั้งสิ้นของสถานประกอบการธุรกิจปี 2564 จำแนกตามหมวดย่อยธุรกิจ	110
ตาราง 7	จำนวนและร้อยละของช่องทางการจ่ายชำระหนี้สำหรับธุรกรรมประเภทต่าง ๆ ของสถานประกอบการธุรกิจในปี 2564 จำแนกตามหมวดย่อยธุรกิจ	112
ตาราง 8	รายรับทั้งสิ้นของสถานประกอบการธุรกิจในปี 2564 จำแนกตามหมวดย่อยธุรกิจ	114
ตาราง 9	จำนวนและร้อยละของสถานประกอบการธุรกิจที่มีการรับโอนและรับชำระหนี้มูลค่าสินค้าและบริการจากลูกค้า จำแนกตามหมวดย่อยธุรกิจ	116
ตาราง 10	มูลค่าตามบัญชีของสินทรัพย์ถาวรของสถานประกอบการธุรกิจ ณ วันที่ 1 มกราคม 2564 จำแนกตามหมวดย่อยธุรกิจ	117
ตาราง 11	มูลค่าสินทรัพย์ถาวรที่เปลี่ยนแปลงของสถานประกอบการธุรกิจระหว่าง มกราคม - ธันวาคม 2564 จำแนกตามหมวดย่อยธุรกิจ	119
ตาราง 12	จำนวนและร้อยละของสถานประกอบการธุรกิจที่มีการชำระค่าลิขสิทธิ์ สิทธิบัตร เครื่องหมายการค้าให้กับต่างประเทศ จำแนกตามร้อยละของค่าใช้จ่ายทั้งสิ้น และหมวดย่อยธุรกิจ	120
ตาราง 13	จำนวนและร้อยละของสถานประกอบการธุรกิจที่ได้รับค่าลิขสิทธิ์ สิทธิบัตร เครื่องหมายการค้าจากต่างประเทศ จำแนกตามร้อยละของรายรับทั้งสิ้น และหมวดย่อยธุรกิจ	121

สารบัญตารางสถิติ (ต่อ)

		หน้า
ตาราง 14	จำนวนและร้อยละของสถานประกอบการธุรกิจเป็นคนกลางซื้อสินค้าจากประเทศหนึ่งเพื่อจำหน่ายให้กับอีกประเทศหนึ่งโดยไม่มีการขนส่งสินค้าเข้า-ออกเขตแดนประเทศไทย จำแนกตามร้อยละของค่าใช้จ่ายทั้งสิ้น ของรายรับทั้งสิ้น และหมวดย่อยธุรกิจ	122
ตาราง 15	จำนวนและร้อยละของสถานประกอบการธุรกิจที่รายงานปัญหาและอุปสรรคของสถานประกอบการ จำแนกตามหมวดย่อยธุรกิจ	123
ตาราง 16	จำนวนและร้อยละของสถานประกอบการธุรกิจที่รายงานความช่วยเหลือที่ต้องการจากหน่วยงานของรัฐ จำแนกตามหมวดย่อยธุรกิจ	124
ตาราง 17	รายได้จากการดำเนินงานของสถานประกอบการธุรกิจในปี 2564 จำแนกตามหมวดย่อยธุรกิจ และรูปแบบการจัดตั้งตามกฎหมาย	125
ตาราง 18	รายได้จากการดำเนินงานของสถานประกอบการธุรกิจในปี 2564 จำแนกตามหมวดย่อยธุรกิจ และขนาดของสถานประกอบการ	126

ตาราง 1 ข้อมูลสถิติที่สำคัญของสถานประกอบการธุรกิจในปี 2564 จำแนกตามหน่วยธุรกิจ

TABLE 1 PRINCIPAL STATISTICS OF BUSINESS ESTABLISHMENTS IN 2021 BY DIVISION OF BUSINESS INDUSTRY

รหัส Code	ประเภทอุตสาหกรรม Sector	จำนวน สถานประกอบการ Number of establishments	จำนวน คนทำงาน Number of persons engaged	ลูกจ้าง/Employees		รายได้ จากการดำเนินงาน Income	ค่าจ้าง ขั้นกลาง Intermediate consumption	มูลค่าเพิ่ม Value added	Division of business industry
				จำนวน Number	ค่าตอบแทน แรงงาน Remuneration				
	รวม	29,296	172,920	145,886	25,339,940.1	201,916,087.2	140,172,574.8	61,743,512.4	Total
45	การขายส่งและการขายปลีก การซ่อมยานยนต์ และจักรยานยนต์	2,714	14,188	11,796	2,105,127.0	29,718,460.8	23,080,335.2	6,638,125.6	Wholesale and retail trade; repair of motor vehicles and motorcycles
46	การขายส่ง (ยกเว้นยานยนต์และจักรยานยนต์)	2,721	34,117	32,794	6,096,362.8	63,323,196.1	47,985,877.0	15,337,319.1	Wholesale trade (except of motor vehicles and motorcycles)
47	การขายปลีก (ยกเว้นยานยนต์และจักรยานยนต์)	10,000	43,334	31,000	5,074,437.5	64,763,741.1	50,620,091.1	14,143,650.0	Retail trade (except of motor vehicles and motorcycles)
55	ที่พักรับรอง	654	5,952	5,353	846,650.0	2,325,081.4	628,123.7	1,696,957.7	Accommodation
56	การบริการอาหารและเครื่องดื่ม	5,223	24,910	20,989	3,208,538.0	11,307,149.3	5,557,872.2	5,749,277.1	Food and beverage service activities
59	การบันทึกเสียงและดนตรี และรายการโทรทัศน์ การบันทึกเสียงและดนตรี และการจัดพิมพ์ที่จำหน่ายคือ เผยแพร่ดนตรี	6	38	35	3,801.4	27,340.9	6,717.8	20,623.1	Motion picture, video and television programme production, sound recording and music publishing activities
60	การจัดส่งและการขนส่งทางอากาศ	30	181	172	31,890.9	66,685.9	16,380.4	50,305.5	Programming and broadcasting activities
62	การจัดทำโปรแกรมคอมพิวเตอร์ การให้บริการ เกี่ยวกับคอมพิวเตอร์ และกิจกรรมที่เกี่ยวข้อง	27	232	223	43,725.8	88,409.1	20,735.5	67,673.5	Computer programming, consultancy and related activities
63	การบริการสารสนเทศ	-	-	-	-	-	-	-	Information service activities
68	กิจกรรมอสังหาริมทรัพย์	1,786	10,847	9,394	1,679,336.0	10,396,335.4	4,559,809.2	5,836,526.1	Real estate activities
69	กิจกรรมทางกฎหมายและการบัญชี	259	1,731	1,656	319,150.5	702,918.2	134,670.6	568,247.6	Legal and accounting activities
70	กิจกรรมของสำนักงานใหญ่และการบริการ ให้คำปรึกษาด้านการบริหารจัดการ	92	1,147	1,117	204,716.5	492,601.8	96,015.3	396,586.5	Activities of head offices; management consultancy activities
71	กิจกรรมด้านสถาปัตยกรรมและวิศวกรรม รวมถึงการทดสอบและการบริการที่ทางเทคนิค	279	4,456	4,405	960,153.4	3,808,460.1	1,516,083.2	2,292,377.0	Architectural and engineering activities; technical testing and analysis
72	การวิจัยและพัฒนาเชิงวิทยาศาสตร์	4	353	353	59,291.3	221,591.8	177,094.1	44,497.7	Scientific research and development
73	การโฆษณาและการจัดตลาด	158	971	852	146,641.1	504,868.6	134,979.7	369,889.0	Advertising and market research
74	กิจกรรมทวงหนี้บริษัท วิทยาศาสตร์ และเทคนิคอื่นๆ	136	701	530	96,440.0	525,664.0	258,866.8	266,797.2	Other professional, scientific and technical activities
77	กิจกรรมการให้เช่า	310	3,604	3,458	621,486.0	2,593,439.9	1,179,777.6	1,413,662.3	Rental and leasing activities
78	กิจกรรมการจ้างงาน	297	6,897	6,859	1,117,133.1	2,788,704.8	1,014,760.3	1,773,944.4	Employment activities
79	กิจกรรมของตัวแทนธุรกิจท่องเที่ยว การจำหน่ายตั๋ว การบริการสำรอง และกิจกรรมที่เกี่ยวข้อง	59	406	379	62,867.6	131,302.6	43,104.3	88,198.3	Travel agency, tour operator, reservation service and related activities
80	การบริการรักษาความปลอดภัยและการสืบสวน	123	5,520	5,507	1,064,438.3	1,747,501.0	161,757.6	1,585,743.4	Security and investigation activities
81	กิจกรรมการบริการพัชรถาวรและอสังหาริมทรัพย์	166	3,481	3,445	605,375.9	2,431,484.7	1,156,509.9	1,274,974.9	Services to buildings and landscape activities
82	การบริการด้านการบริหารและสนับสนุนการค้าเงินงาน ของสำนักงาน และกิจกรรมอื่นๆ ที่สนับสนุนทางธุรกิจ	465	3,415	3,089	554,336.9	1,896,835.1	733,414.2	1,163,420.9	Office administrative, office support and other business support activities
90	กิจกรรมการสร้างรหัสศิลป์และความบันเทิง	10	29	18	1,571.4	2,547.6	552.4	1,995.2	Creative, arts and entertainment activities
92	กิจกรรมการพนันและการแข่งม้า	27	99	58	7,304.1	59,867.0	37,916.3	21,950.7	Gambling and betting activities
93	กิจกรรมด้านการกีฬา ความบันเทิง และการพักผ่อน	72	381	314	46,963.3	117,405.4	34,048.0	83,357.4	Sports activities and amusement and recreation activities
95	การซ่อมคอมพิวเตอร์และของใช้ส่วนบุคคล และของใช้ในครัวเรือน	516	1,053	494	93,386.9	462,970.9	307,440.1	155,530.8	Repair of computers and personal and household goods
96	กิจกรรมบริการส่วนบุคคลอื่นๆ	3,162	4,878	1,598	290,814.4	1,411,523.8	709,642.2	701,881.6	Other personal service activities

ที่มา : สำนักงานและอุตสาหกรรม พ.ศ. 2565 (ธุรกิจทางค้าและธุรกิจบริการ) จังหวัดระยอง สำนักงานสถิติแห่งชาติ กระทรวงดิจิทัลและสังคม
Source : The 2022 Business and Industrial Census (Trade and Services Industry), Rayong Province, National Statistical Office, Ministry of Digital Economy and Society.

ตาราง 2 จำนวนคนทำงานของสถานประกอบการธุรกิจในปี 2564 จำแนกตามลักษณะการจ้างงาน เพศ และหมวดอุตสาหกรรม
TABLE 2 NUMBER OF PERSONS ENGAGED OF BUSINESS IN 2021 BY WORK STATUS, SEX AND DIVISION OF BUSINESS INDUSTRY

รหัส Code	หมวดอุตสาหกรรม Business establishments	จำนวน Total						คนทำงานที่ไม่ได้รับ Unpaid workers						รวมทั้งสิ้น Total						ผู้จ้าง Employees						หน่วยงานที่ไม่ต้องขึ้นทะเบียน Unskilled staff	
		จำนวน Total		ชาย Male		หญิง Female		จำนวน Total		ชาย Male		หญิง Female		จำนวน Total		ชาย Male		หญิง Female		จำนวน Total		ชาย Male		หญิง Female			
		จำนวน Total	ชาย Male	หญิง Female	จำนวน Total	ชาย Male	หญิง Female	จำนวน Total	ชาย Male	หญิง Female	จำนวน Total	ชาย Male	หญิง Female	จำนวน Total	ชาย Male	หญิง Female	จำนวน Total	ชาย Male	หญิง Female	จำนวน Total	ชาย Male	หญิง Female	จำนวน Total	ชาย Male	หญิง Female		
45	การขายส่งและการขายปลีก การซ่อมยานยนต์ และจักรยานยนต์	29,296	172,920	83,778	89,142	27,034	11,869	15,165	#####	71,909	73,977	13,321	6,453	6,868	15,395	1,132	536	596	7,115	37,875	37,485	41,811	20,853	20,957	20,957	Wholesale and retail trade, repair of motor vehicles and motorcycles	
46	การขายส่ง (ยกเว้นยานยนต์และจักรยานยนต์)	2,721	34,117	19,907	14,210	1,323	688	635	32,794	19,218	13,575	2,150	1,401	749	3,964	1,917	2,047	2,047	16,003	9,493	6,510	10,677	6,408	4,270	4,270	Wholesale trade (except of motor vehicles and motorcycles)	
47	การขายปลีก (ยกเว้นยานยนต์และจักรยานยนต์)	10,000	43,334	19,117	24,217	12,335	5,673	6,662	31,000	13,445	17,555	3,096	1,798	1,298	3,098	1,267	1,832	1,832	17,107	6,469	10,638	7,698	3,910	3,788	3,788	Retail trade (except of motor vehicles and motorcycles)	
55	ที่พักแรม	654	5,952	2,420	3,531	598	318	280	5,353	2,102	3,251	307	169	138	576	180	395	2,067	819	1,248	2,404	935	1,469	1,469	1,469	Accommodation	
56	การบริการอาหารและเครื่องดื่ม	5,223	24,910	7,180	17,731	3,922	1,501	2,421	20,989	5,678	15,310	4,074	805	3,268	2,218	757	1,462	6,590	2,096	6,494	6,107	2,021	4,087	4,087	4,087	Food and beverage service activities	
59	การพักผ่อนหย่อนใจ กีฬา และนันทนาการ การบันเทิงเชิงงบนึ่ง และการจัดพิมพ์จำหน่ายหรือเผยแพร่หนังสือ	6	38	20	18	3	2	1	35	18	17	4	2	2	2	2	2	2	8	4	4	21	10	11	11	Motion picture, video and television programme production, sound recording and music publishing activities	
60	การขนส่งและการขนส่งทางบก	30	181	103	78	9	9	-	172	94	78	30	21	9	6	-	6	6	119	62	57	18	11	7	7	Programming and broadcasting activities	
62	การติดต่อสื่อสารโทรคมนาคม การโทรคมนาคม เกี่ยวกับคอมพิวเตอร์ และกิจกรรมที่เกี่ยวข้อง	27	232	142	90	10	6	4	223	137	86	16	11	5	20	13	7	143	90	53	44	23	21	21	21	Computer programming, consultancy and related activities	
63	การบริหารสารสนเทศ	-	-	-	-	-	-	-	-	-	-	-	-	-	-	-	-	-	-	-	-	-	-	-	-	Information service activities	
68	กิจกรรมอสังหาริมทรัพย์	1,786	10,847	4,794	6,053	1,453	657	795	9,394	4,136	5,258	1,169	695	474	1,206	462	744	4,332	1,871	2,461	2,686	1,109	1,578	1,578	1,578	Real estate activities	
69	กิจกรรมทางการเงินและการประกันภัย	259	1,731	571	1,161	75	48	28	1,656	523	1,133	180	91	90	252	101	150	1,008	259	750	215	72	143	143	143	Legal and accounting activities	
70	กิจกรรมของสำนักงานใหญ่และการบริการให้คำปรึกษาด้านการบริหารจัดการ	92	1,147	583	564	30	12	19	1,117	571	546	100	58	41	180	82	98	458	238	220	379	194	186	186	186	Activities of head offices; management consultancy activities	
71	กิจกรรมด้านสถาปัตยกรรมและวิศวกรรม รวมถึงการต่อเติมและการวิเคราะห์ทางเทคนิค	279	4,456	2,648	1,808	51	36	16	4,405	2,612	1,793	259	182	77	556	308	248	2,168	1,425	743	1,422	698	724	724	724	Architectural and engineering activities; technical testing and analysis	
72	การวิจัยและพัฒนาเชิงวิทยาศาสตร์	4	353	205	148	-	-	-	353	205	148	11	6	5	26	8	18	295	181	114	21	10	11	11	11	Scientific research and development	
73	การโฆษณาและการจัดตลาด	158	971	578	393	118	68	51	852	510	342	51	32	20	85	39	46	557	354	203	159	85	74	74	74	Advertising and market research	
74	กิจกรรมทางวิชาชีพ วิทยาศาสตร์ และเทคนิคอื่น ๆ	136	701	398	303	172	105	67	530	294	236	27	22	5	55	30	25	265	145	120	184	98	87	87	87	Other professional, scientific and technical activities	
77	กิจกรรมการให้เช่า	310	3,604	2,186	1,418	146	58	88	3,458	2,128	1,330	224	146	78	332	172	160	1,648	1,040	608	1,253	770	483	483	483	Rental and leasing activities	
78	กิจกรรมการจ้างงาน	297	6,897	3,874	3,024	39	21	18	6,859	3,853	3,006	282	170	112	475	273	202	4,653	2,614	2,039	1,449	796	653	653	653	Employment activities	
79	กิจกรรมท่องเที่ยว การจำหน่ายตั๋ว และการบริการสำรองและกิจกรรมที่เกี่ยวข้อง	59	406	198	208	26	21	6	379	177	202	26	19	7	32	20	13	261	103	157	60	35	25	25	25	Travel agency, tour operator, reservation service and related activities	
80	การบริหารความมั่นคงและรักษาความ สงบเรียบร้อย	123	5,520	4,271	1,249	13	7	7	5,507	4,264	1,242	152	115	37	312	195	116	3,681	2,958	723	1,361	996	366	366	366	Security and investigation activities	
81	กิจกรรมการก่อสร้างอาคารและที่พักอาศัย	166	3,481	1,711	1,770	36	23	12	3,445	1,687	1,758	188	98	91	326	140	187	1,437	727	710	1,493	724	770	770	770	Services to buildings and landscape activities	
82	การบริหารจัดการทรัพยากรธรรมชาติและ พลังงาน	465	3,415	1,815	1,599	326	162	164	3,089	1,654	1,435	137	83	54	442	209	233	1,940	1,071	869	570	290	280	280	280	Office administrative, office support and other business support activities	
90	กิจกรรมการสร้างสรรค์ศิลปะและวัฒนธรรม และการบันเทิง	10	29	26	3	11	10	1	18	16	2	-	-	-	-	-	-	16	15	1	2	1	1	1	1	Creative, arts and entertainment activities	
92	กิจกรรมการพนันและการเสี่ยงโชค	27	99	41	58	41	18	24	58	24	34	5	5	-	-	-	-	-	-	-	-	48	19	29	29	29	Gambling and betting activities
93	กิจกรรมด้านกีฬา ความบันเทิง และการนันทนาการ	72	381	167	214	67	36	31	314	131	183	28	16	13	13	4	9	180	79	101	92	32	60	60	60	Sports activities and amusement and recreation activities	
95	กิจกรรมคอมพิวเตอร์และใช้ส่วนบุคคล และของใช้ในชีวิตประจำวัน	516	1,053	757	296	558	328	231	494	429	65	30	20	10	28	12	16	373	348	26	64	50	14	14	14	14	Repair of computers and personal and household goods
96	กิจกรรมบริการส่วนบุคคลอื่น ๆ	3,162	4,878	697	4,181	3,280	428	2,852	1,598	270	1,328	13	4	9	60	2	58	935	235	700	591	29	562	562	562	Other personal service activities	

ที่มา : สำนักงานสถิติแห่งชาติ กระทรวงดิจิทัลเพื่อเศรษฐกิจและสังคม
Source : The 2022 Business and Industrial Census (Trade and Services Industry) Rayong Province, National Statistical Office, Ministry of Digital Economy and Society.

ตาราง 3 จำนวนและร้อยละของสถานประกอบการที่ผู้จ้าง จำนวนตามจำนวนวันทำงานต่อสัปดาห์ จำนวนชั่วโมงทำงานเฉลี่ยต่อวันของผู้จ้าง และหน่วยธุรกิจ
TABLE 3 NUMBER AND PERCENTAGE OF BUSINESS ESTABLISHMENTS EMPLOYEES BY NUMBER OF DAYS WORKED PER WEEK, AVERAGE NUMBER OF HOURS WORKED PER DAY BY EMPLOYEES AND DIVISION OF BUSINESS INDUSTRY

รหัส Code	หมวดหมู่ธุรกิจ	ผู้จ้าง Employees														Division of business industry				
		จำนวนตาม- ประเภทการที่ผู้จ้าง		จำนวนวันทำงานต่อสัปดาห์		จำนวนชั่วโมงทำงานต่อวัน (เฉลี่ยต่อวัน)		จำนวนวันทำงานต่อสัปดาห์		จำนวนชั่วโมงทำงานต่อวัน (เฉลี่ยต่อวัน)		จำนวนวันทำงานต่อสัปดาห์		จำนวนชั่วโมงทำงานต่อวัน (เฉลี่ยต่อวัน)						
		จำนวน Number	ร้อยละ %	จำนวน Number	ร้อยละ %	จำนวน Number	ร้อยละ %	จำนวน Number	ร้อยละ %	จำนวน Number	ร้อยละ %	จำนวน Number	ร้อยละ %	จำนวน Number	ร้อยละ %					
		จำนวน Number	ร้อยละ %	<5	5-6	7	8-10	11-12	จำนวน Number	ร้อยละ %	จำนวน Number	ร้อยละ %	จำนวน Number	ร้อยละ %	จำนวน Number	ร้อยละ %	จำนวน Number	ร้อยละ %	Total	
		21,616	100.0	0.11	17,618	81.5	3,973	18.4	238	1.1	20,046	92.7	1,332	6.2						Wholesale and retail trade; repair of motor vehicles and motorcycles
45	การขายส่งและการขายปลีก การซ่อมยานยนต์และจักรยานยนต์	2,275	100.0	-	2,114	93.0	160	7.0	59	2.6	2,215	97.4	-	-						Wholesale trade (except of motor vehicles and motorcycles)
46	การขายส่ง (ยกเว้นยานยนต์และจักรยานยนต์)	2,594	100.0	-	2,517	97.0	78	3.0	32	1.2	2,522	97.2	41	1.6						Retail trade (except of motor vehicles and motorcycles)
47	การขายปลีก (ยกเว้นยานยนต์และจักรยานยนต์)	6,424	100.0	18	0.28	5,106	79.5	1,300	20.2	85	1.3	5,983	93.1	355	5.5					Accommodation
55	ที่พักแรม	643	100.0	-	385	59.9	258	40.1	18	2.8	493	76.7	132	20.6						Food and beverage service activities
56	การบริการอาหารและเครื่องดื่ม	4,985	100.0	-	3,355	67.3	1,630	32.7	21	0.4	4,285	86.0	680	13.6						Motion picture, video and television programme production, sound recording and music publishing activities
59	การสื่อภาพยนตร์ วิทยุทัศน์ และรายการโทรทัศน์ การบันทึกเสียงและเสียงและกรังซ์พิมพ์จำหน่ายหรือเผยแพร่กัน	5	100.0	-	3	60.0	2	40.0	-	-	5	100.0	-	-						Programming and broadcasting activities
60	การจัดแสดงและการแสดงประเภทระจายเสียง	30	100.0	-	20	67.0	10	33.0	5	15.0	19	64.0	6	21.0						Computer programming, consultancy and related activities
62	การจัดทำโปรแกรมคอมพิวเตอร์ การให้บริการเกี่ยวกับคอมพิวเตอร์ และกิจกรรมที่เกี่ยวข้อง	27	100.0	-	27	100.0	-	-	-	-	27	100.0	-	-						Information service activities
63	การบริการสารสนเทศ	-	-	-	-	-	-	-	-	-	-	-	-	-						Real estate activities
68	กิจกรรมหลักทรัพย์	1,469	100.0	-	1,227	83.5	242	16.5	8	0.5	1,367	93.0	95	6.5						Legal and accounting activities
69	กิจกรรมทางกฎหมายและการบัญชี	259	100.0	-	256	98.9	3	1.1	1	0.5	258	99.5	-	-						Activities of head offices; management consultancy activities
70	กิจกรรมของสำนักงานใหญ่และการบริการให้คำปรึกษาด้านการบริหารจัดการ	92	100.0	-	88	95.1	5	4.9	-	-	92	100.0	-	-						Architectural and engineering activities; technical testing and analysis
71	กิจกรรมด้านสถาปัตยกรรมและวิศวกรรม รวมถึงการทดสอบและการวิเคราะห์ทางเทคนิค	279	100.0	-	274	98.2	5	1.8	4	1.5	275	98.5	-	-						Scientific research and development
72	การวิจัยและพัฒนาเชิงวิทยาศาสตร์	4	100.0	-	4	100.0	-	-	-	-	4	100.0	-	-						Advertising and market research
73	การโฆษณาและการจัดตลาด	145	100.0	-	141	97.1	4	2.9	-	-	145	100.0	-	-						Other professional, scientific and technical activities
74	กิจกรรมทางวิชาชีพ วิทยาศาสตร์ และเทคโนโลยี	39	100.0	-	39	100.0	-	-	-	-	39	100.0	-	-						Rental and leasing activities
77	กิจกรรมการให้เช่า	298	100.0	6	1.85	279	93.7	13	4.4	-	296	99.3	2	0.7						Employment activities
78	กิจกรรมการจ้าง	297	100.0	-	294	99.1	3	0.9	4	1.4	291	98.1	1	0.5						Travel agency, tour operator, reservation service and related activities
79	กิจกรรมของตัวแทนธุรกิจท่องเที่ยว การจัดงานเลี้ยง การบริการสำรอง และกิจกรรมที่เกี่ยวข้อง	56	100.0	-	44	78.6	12	21.5	-	-	52	93.9	3	6.1						Security and investigation activities
80	การบริการรักษาความปลอดภัยและการป้องกัน	123	100.0	-	111	90.3	12	9.7	-	-	110	89.8	13	10.2						Services to buildings and landscape activities
81	กิจกรรมการบริการสำหรับอาคารและอุปกรณ์	160	100.0	-	159	99.4	1	0.6	1	0.7	159	99.3	-	-						Office administrative, office support and other business support activities
82	การบริการด้านการบริการและสนับสนุนทางด้านเงินของสำนักงาน และกิจกรรมอื่นๆ ที่สนับสนุนทางธุรกิจ	417	100.0	1	0.24	372	89.3	43	10.4	-	415	99.5	2	0.5						Creative, arts and entertainment activities
90	กิจกรรมการสร้างสรรค์ศิลปะและความบันเทิง	10	100.0	-	10	100.0	-	-	-	-	10	100.0	-	-						Gambling and betting activities
92	กิจกรรมการบันเทิงและการสันทนาการ	17	100.0	-	10	62.7	6	37.4	-	-	17	100.0	-	-						Sports activities and amusement and recreation activities
93	กิจกรรมด้านการศึกษา ความบันเทิง และการนันทนาการ	64	100.0	-	15	23.4	49	76.6	-	-	64	100.0	-	-						Repair of computers and personal and household goods
95	การซ่อมคอมพิวเตอร์และของใช้ส่วนบุคคล และของใช้ในชีวิตประจำวัน	113	100.0	-	103	90.7	11	9.3	-	-	113	100.0	-	-						Other personal service activities
96	กิจกรรมบริการส่วนบุคคลอื่นๆ	791	100.0	-	665	84.0	126	16.0	-	-	789	99.8	2	0.3						

ที่มา : สำนักสถิติและอุตสาหกรรม พ.ศ. 2565 (ธุรกิจการจ้างและธุรกิจการบริการ) จังหวัดบึงกาฬ สำนักงานสถิติแห่งชาติ กระทรวงดิจิทัลเพื่อเศรษฐกิจและสังคม
Source : The 2022 Business and Industrial Census (Trade and Services Industry) Bueyong Province, National Statistical Office, Ministry of Digital Economy and Society.

ตาราง 4 ค่าตอบแทนแรงงานของสถานประกอบการธุรกิจในปี 2564 จำแนกตามขนาดของผู้ถือกิจการ
TABLE 4 REMUNERATION OF BUSINESS ESTABLISHMENTS IN 2021 BY DIVISION OF BUSINESS INDUSTRY

รหัส Code	หมวดหมู่ธุรกิจ	จำนวน สถาน- ประกอบ Number of establishments	จำนวนผู้จ้าง Number of employees	รวม Total	ค่าจ้าง เงินเดือน Wages, salaries	ค่าล่วงเวลา โบนัส ฯลฯ Overtime bonus, etc.	สวัสดิการ และผลประโยชน์ ตอบแทน Fringe benefits	เงินที่สถานประกอบการ จ่ายสมทบกองทุน Employer's contribution to social security	รวม Total	Division of business industry
45	การขายส่งและค้าขายปลีก การซ่อมยานยนต์ และจักรยานยนต์	2,714	11,796	2,105,127.0	1,932,730.7	84,828.9	25,159.1	62,408.3	2,064,127.0	Wholesale and retail trade; repair of motor vehicles and motorcycles
46	การขายส่ง (ยกเว้นยานยนต์และจักรยานยนต์)	2,721	32,794	6,096,362.8	5,475,679.7	351,837.6	63,210.2	205,635.4	6,032,147.3	Wholesale trade (except of motor vehicles and motorcycles)
47	การขายปลีก (ยกเว้นยานยนต์และจักรยานยนต์)	10,000	31,000	5,074,437.5	4,700,531.3	192,389.0	27,707.1	153,810.2	5,026,740.3	Retail trade (except of motor vehicles and motorcycles)
55	ที่พักแรม	654	5,353	844,650.0	747,280.9	49,222.0	21,609.0	26,538.1	814,641.9	Accommodation
56	การบริการอาหารและเครื่องดื่ม	5,223	20,989	3,208,538.0	3,007,794.8	39,011.3	82,453.3	79,278.7	3,128,517.8	Food and beverage service activities
59	การติดภาพยนตร์ วิทยุทัศน์ และรายการโทรทัศน์ การบันทึกเสียงลงแผ่นเสียง และการจัดพิมพ์จำหน่ายหรือเผยแพร่ดนตรี	6	35	3,801.4	3,561.0	120.0	10.0	110.4	3,772.4	Motion picture, video and television programme production, sound recording and music publishing activities
60	การจัดส่งรายการและการแพร่ภาพกระจายเสียง	30	172	31,890.9	27,380.3	3,729.6	-	781.1	31,109.3	Programming and broadcasting activities
62	การจัดทำโปรแกรมคอมพิวเตอร์ การให้คำปรึกษาเกี่ยวกับคอมพิวเตอร์ และกิจการที่เกี่ยวข้อง	27	223	43,725.8	40,755.6	1,019.6	368.2	1,582.4	43,347.0	Computer programming, consultancy and related activities
63	การบริการสารสนเทศ	-	-	-	-	-	-	-	-	Information service activities
68	กิจกรรมส่งเสริมทรัพย์สิน	1,786	9,394	1,679,336.0	1,558,943.8	57,572.4	10,643.5	52,176.4	1,621,120.2	Real estate activities
69	กิจกรรมทางกฎหมายและการบัญชี	259	1,656	319,150.5	291,694.8	13,472.4	2,489.3	11,494.0	303,676.5	Legal and accounting activities
70	กิจกรรมส่งน้ำประปา ไฟฟ้าและแก๊ส การให้บริการให้คำปรึกษาด้านการบริหารจัดการ	92	1,117	204,716.5	186,816.2	7,973.9	2,515.7	7,410.7	194,206.8	Activities of head offices; management consultancy activities
71	กิจกรรมด้านสถาปัตยกรรมและวิศวกรรม รวมถึงการออกแบบและการวิเคราะห์ทางเทคนิค	279	4,405	960,153.4	881,840.9	41,232.4	4,678.2	32,402.0	924,751.5	Architectural and engineering activities; technical testing and analysis
72	การวิจัยและพัฒนาวิจัยวิทยาศาสตร์	4	353	59,291.3	49,833.0	7,401.5	530.1	1,526.7	57,890.6	Scientific research and development
73	การโฆษณาและการวิจัยตลาด	158	852	146,641.1	138,645.1	2,992.8	2,972.0	4,706.0	143,347.1	Advertising and market research
74	กิจกรรมทางวิทยาศาสตร์ วิทยาศาสตร์ และเทคนิคอื่นๆ	136	530	96,440.0	82,609.8	7,593.1	2,907.9	3,329.2	90,539.1	Other professional, scientific and technical activities
77	กิจกรรมการให้เช่า	310	3,458	621,486.0	552,945.0	42,005.2	5,200.8	21,335.0	599,285.0	Rental and leasing activities
78	กิจกรรมการจ้างงาน	297	6,859	1,117,133.1	1,004,784.7	71,802.5	5,847.0	34,698.9	1,041,014.6	Employment activities
79	กิจกรรมท่องเที่ยวท่องเที่ยวท่องเที่ยว การจัดการเที่ยว การบริการสำรอง และกิจกรรมที่เกี่ยวข้อง	59	379	62,867.6	58,078.9	1,707.7	578.3	2,502.8	60,367.7	Travel agency, tour operator, reservation service and related activities
80	การบริการรักษาความปลอดภัยและยามเฝ้า	123	5,507	1,064,438.3	923,660.8	104,139.7	8,288.9	28,349.0	1,036,438.4	Security and investigation activities
81	กิจกรรมบริการสำหรับอาคารและภูมิทัศน์	166	3,445	605,375.9	537,686.8	42,371.5	4,670.1	20,649.6	565,007.4	Services to buildings and landscape activities
82	การบริการด้านการบริหารและสนับสนุนการดำเนินงานของสำนักงาน และกิจกรรมอื่นๆ ที่สนับสนุนทางธุรกิจ	465	3,089	554,336.9	510,031.0	26,302.8	1,822.1	16,181.0	523,856.9	Office administrative, office support and other business support activities
90	กิจกรรมการสร้างสรรค์ศิลปะและความบันเทิง	10	18	1,571.4	1,571.4	-	-	-	1,571.4	Creative, arts and entertainment activities
92	กิจกรรมการพนันและการเสี่ยงโชค	27	58	7,304.1	6,998.4	26.0	-	279.7	7,274.1	Gambling and betting activities
93	กิจกรรมด้านนันทนาการ ความบันเทิง และการนันทนาการ	72	314	46,963.3	44,769.2	434.7	196.5	1,562.9	47,701.6	Sports activities and amusement and recreation activities
95	กิจกรรมคอมพิวเตอร์และของใช้ส่วนบุคคล และของใช้ในครัวเรือน	516	494	93,386.9	86,491.9	4,290.0	108.0	2,497.0	89,388.9	Repair of computers and personal and household goods
96	กิจกรรมบริการส่วนบุคคลอื่นๆ	3,162	1,598	290,814.4	256,455.5	3,457.3	4,999.3	25,902.4	278,005.2	Other personal service activities

ที่มา : สำนักงานสถิติแห่งชาติและอุตสาหกรรม พ.ศ. 2565 (จังหวัดตากและจังหวัดตาก) จังหวัดตาก สำนักงานสถิติแห่งชาติ กระทรวงดิจิทัลเพื่อเศรษฐกิจและสังคม
Source : The 2022 Business and Industrial Census (Trade and Services Industry) Rayong Province, National Statistical Office, Ministry of Digital Economy and Society.

ตาราง 5 ค่าใช้จ่ายทั้งสิ้น, มูลค่าสินค้าและมูลค่าประกอบและส่วนเปลี่ยนแปลงสินค้าของสถานประกอบการธุรกิจปี 2564 จำนวนตามหน่วยธุรกิจ
TABLE 5 TOTAL EXPENSES, VALUE OF STOCKS AND CHANGE IN VALUE OF STOCKS OF BUSINESS ESTABLISHMENTS IN 2021 BY DIVISION OF BUSINESS INDUSTRY

รหัส Code	จำนวน- สถาน- ประกอบการ Number of establishments	รวม Total	มูลค่าสินค้า และ/หรือให้บริการ Value of goods purchased for sale or rendering services	ค่าไฟฟ้า Electricity	ค่าน้ำประปา Water supply	ค่าก๊าซ/ เชื้อเพลิง Gas/ Fuel	ค่า อินเทอร์เน็ต internet services	ค่า ซ่อมบำรุง computer maintenance	ค่า ซ่อมแซม คอมพิวเตอร์ computer system	ค่า เช่า คอมพิวเตอร์ computer	ค่าเช่า ยานพาหนะ เครื่องจักร และเครื่องมือ ฯลฯ Rent on vehicles/ machinery and equipment, etc.	ค่าเช่า อาคาร/ อาคาร พาณิชย์ และเครื่องมือ ฯลฯ Rent on buildings/ land and buildings	ค่าใช้จ่ายอื่น ๆ Other expenses	มูลค่าสินค้าและมูลค่าประกอบสุทธิ		ส่วน เปลี่ยนแปลง ของสินค้าและ มูลค่าประกอบ สุทธิ Change in value of stocks	
														1 ม.ค. 2564 Jan 1, 2021	31 ธ.ค. 2564 Dec 31, 2021		
	29,296	140,833,783.8	125,348,109.9	3,938,269.1	456,500.2	1,213,953.4	184,136.4	88,406.5	46,662.3	422,922.7	126,517.9	2,462,676.9	6,545,828.4	45,285,209.3	26,863,366.6	-18,421,842.7	
45	การขนส่งและยานยนต์ และจักรยานยนต์	2,714	23,135,555.9	22,072,158.9	126,013.7	23,897.6	114,716.6	16,663.7	8,156.9	12,332.8	14,027.5	241,788.8	473,606.3	8,616,352.3	4,839,576.9	-3,776,775.3	
46	รถยนต์ (ยกเว้นรถยนต์และจักรยานยนต์)	2,721	48,195,944.5	40,891,027.8	2,450,371.6	191,241.5	435,994.6	27,554.8	22,746.9	7,992.3	56,812.1	355,277.8	3,602,582.9	12,589,123.0	8,660,687.6	-3,928,435.4	
47	รถจักรยานยนต์ (ยกเว้นรถยนต์และจักรยานยนต์)	10,000	50,781,063.3	47,904,969.2	477,000.3	65,981.2	264,980.9	49,712.3	29,309.1	13,308.9	7,003.6	880,152.6	985,632.6	15,102,595.0	9,156,347.3	-5,946,247.8	
55	ที่พักแรม	684	647,611.6	284,616.9	143,082.3	32,507.0	21,299.7	8,804.5	2,251.5	674.3	1,630.5	27,254.4	114,902.7	120,878.1	91,743.5	-29,134.6	
56	การบริการอาหารและเครื่องดื่ม	5,223	5,558,635.8	4,519,346.9	256,912.3	27,998.3	83,733.8	30,042.1	1,194.6	3,774.3	3,094.9	300	452,981.0	179,127.6	766,335.6	421,686.2	-344,647.4
59	การบริการยานยนต์ รถจักรยานยนต์ และจักรยานยนต์ การบริการให้เช่ารถยนต์ และรถจักรยานยนต์	6	10,172.0	3,615.3	1,094.5	108.2	-	68.4	235.0	60.0	-	1,422.0	3,568.6	1,600.0	1,520.0	-80.0	
60	การจัดจำหน่ายและการบริการซ่อมแซมยานยนต์	30	16,380.4	9,470.0	2,119.8	144.7	419.4	298.5	194.3	34.6	302.5	-	1,047.2	2,349.4	-	-	
62	การจัดจำหน่ายและซ่อมแซมยานยนต์ การให้บริการเช่า ยานยนต์ และจักรยานยนต์	27	20,735.5	11,335.9	1,665.0	186.0	1,056.6	279.4	383.2	283.3	1,393	-	3,617.0	1,789.8	3,474.4	2,365.0	-1,109.4
63	การบริการรถแท็กซี่	-	-	-	-	-	-	-	-	-	-	-	-	-	-	-	
68	กิจกรรมก่อสร้าง	1,786	4,643,710.9	3,796,213.6	219,294.7	56,080.8	42,524.0	16,935.8	3,810.5	1,007.4	9,796.7	23,261.7	434,141.7	6,473,550.4	2,398,842.9	-4,074,707.5	
69	กิจกรรมขนส่งและโลจิสติกส์	259	135,784.3	53,998.8	11,178.8	1,722.8	9,758.8	2,413.2	2,747.8	676.8	1,802.4	188.5	28,862.7	22,216.8	26,494.3	9,790.7	-16,703.7
70	กิจกรรมขนส่งทางบกและทางอากาศ ให้บริการด้านบริหารกิจการ	92	96,381.6	52,310.5	7,229.2	859.2	4,720.2	1,228.4	1,414.7	184.6	590.5	1,800	10,274.9	17,389.5	34,242.6	25,069.3	-9,173.3
71	กิจกรรมด้านปฏิบัติการและวิศวกรรม	279	1,590,214.7	1,262,829.7	26,055.7	3,110.0	38,308.7	3,493.9	2,806.2	1,441.4	6,865.5	2,293.0	45,051.7	218,159.0	336,144.2	242,510.2	-93,634.0
72	รวมกิจการทดสอบและการวิเคราะห์ทางเทคนิค	4	177,130.0	172,228.0	355.1	140.4	561.4	58.0	47.0	167.1	23.0	-	180.0	3,309.9	23,724.3	23,724.3	-
73	การวิจัยและพัฒนาเชิงวิทยาศาสตร์	158	135,049.1	91,892.0	10,077.6	1,251.3	4,555.9	1,473.0	1,083.0	327.4	1,011.8	40.0	8,193.7	15,143.6	68,919.2	45,830.8	-23,088.4
74	กิจกรรมการวิจัยและพัฒนา	136	259,290.5	213,361.6	6,059.2	927.4	3,373.0	1,383.6	905.9	140.9	1,084.2	77.4	10,346.2	21,631.0	150,397.8	180,410.6	30,012.8
77	กิจกรรมการให้เช่า	31.0	1,199,211.8	937,275.4	20,772.0	5,756.2	69,567.7	2,457.1	1,033.7	67.8	31,477.0	16,202.5	29,246.6	85,355.9	254,867.5	234,239.1	-20,628.4
78	กิจกรรมการจ้างงาน	297	1,020,006.2	860,272.6	16,402.6	2,824.4	28,351.1	3,087.5	1,293.3	456.2	3,993.5	2,546.4	43,555.6	57,426.1	15,338.9	1,201.62	-3,322.8
79	กิจกรรมขนส่งทางบกและทางอากาศ การดำเนินงาน	59	43,565.7	21,429.3	3,544.5	662.5	3,962.3	479.5	138.8	38.2	309.9	138	7,177.8	5,809.2	7,559.9	6,875.3	-684.6
80	การบริการรถแท็กซี่และจักรยานยนต์	123	165,441.1	66,165.5	6,873.4	1,304.3	10,161.0	1,397.2	741.0	97.5	1,844.9	2,123.9	14,326.1	60,306.3	17,202.8	9,243.1	-7,959.7
81	กิจกรรมการก่อสร้างอาคารและโยธา	166	1,170,142.6	1,035,943.1	10,873.6	2,007.7	18,837.8	1,614.7	670.4	672.1	6,395.6	1,712.1	18,627.2	72,888.4	115,299.5	99,791.2	-15,508.3
82	การบริการด้านการบริหารและสนับสนุนด้าน ของสำนักงาน และกิจการอื่น ๆ ที่สนับสนุนทางธุรกิจ	465	740,033.2	511,877.5	31,544.3	5,751.1	32,224.6	4,008.2	4,861.1	1,300.7	3,020.5	11,416.5	65,949.4	68,079.3	330,025.9	226,065.2	-103,960.7
90	กิจกรรมการรับรางวัลและความสำเร็จ	10	552.4	-	63.8	14.1	96.5	10.8	-	15.9	-	324.0	27.3	-	-	-	
92	กิจกรรมการขนส่งและทางอากาศ	27	37,916.3	32,392.7	604.3	109.8	221.4	135.4	-	-	-	3,000.0	552.7	8,476.0	4,354.5	-4,121.5	
93	กิจกรรมการบริการ การบันเทิง และการจัดการ	72	35,110.0	11,810.1	11,794.2	1,502.2	2,286.3	483.5	111.3	-	409.6	-	2,947.5	4,325.4	5,756.7	6,708.7	952.0
95	กิจกรรมขนส่งและทางอากาศ และของใช้ในครัวเรือน	51.6	306,254.0	218,277.7	12,383.0	2,696.6	10,110.5	2,994.5	1,723.0	1,102.5	1,041.7	26.3	44,246.8	13,661.4	126,590.5	83,590.3	-42,960.1
96	กิจกรรมการให้เช่ารถยนต์	3,162	709,890.5	333,991.0	84,803.9	27,737.1	11,913.6	7,068.7	548.4	521.4	17,949.4	397.0	143,674.6	81,785.4	90,302.5	80,377.7	-9,924.8

ที่มา : สำนักข้อมูลและอุตสาหกรรม พ.ศ. 2565 (ธุรกิจจากสำนักและข้อมูลจากกรมการค้าภายใน) จังหวัดขอนแก่น สำนักงานสถิติแห่งชาติ กระทรวงดิจิทัลและเศรษฐกิจดิจิทัล
Source : The 2022 Business and Industrial Census (Trade and Services Industry) Rayong Province, National Statistical Office, Ministry of Digital Economy and Society.

ตาราง 7 จำนวนและร้อยละของรายการชำระเงินเงินเข้าธุรกิจประเภทต่างๆ ของสถานประกอบการชนิด 2564 จำนวนตามหมวดธุรกิจ

TABLE 7 NUMBER AND PERCENTAGE OF PAYMENT METHODS FOR DIFFERENT TYPES OF BUSINESS ESTABLISHMENTS IN 2021 BY DIVISION OF BUSINESS INDUSTRY

รหัส Code	จำนวน สถาน- ประกอบการ Number of establishments	วิธีการชำระเงินเงินเข้าธุรกิจประเภทต่างๆ												Division of business industry					
		การชำระเงินสดและวิธีการใช้เงินสด						การชำระเงินและวิธีการใช้บัตรเครดิต											
		เงินสด Cash	เช็ค Check	จำนวน Number	ร้อยละ %	จำนวน Number	ร้อยละ %	เงินสด Cash	เช็ค Check	จำนวน Number	ร้อยละ %	จำนวน Number	ร้อยละ %						
รวม	29,296	100.0	25,386	86.7	2,976	10.2	23,555	80.3	86	0.3	23,466	86.9	1,886	6.4	23,943	81.4	43	0.2	Total
45	2,714	100.0	2,246	82.8	256	9.4	2,434	89.7	-	-	2,325	85.7	177	6.5	2,287	84.3	2	0.1	Wholesale and retail trade; repair of motor vehicles and motorcycles
46	2,721	100.0	2,134	78.4	89	3.16	2,473	90.9	10	0.4	1,989	73.1	501	18.4	2,478	91.1	7	0.3	Wholesale trade (except of motor vehicles and motorcycles)
47	10,000	100.0	8,885	88.9	830	8.3	8,217	82.2	12	0.1	8,635	86.4	528	5.3	7,623	76.2	5	0.1	Retail trade (except of motor vehicles and motorcycles)
55	654	100.0	535	81.8	99	15.1	544	83.3	3	0.5	553	84.6	55	8.4	557	85.2	-	-	Accommodation
56	5,223	100.0	5,168	98.9	40	0.8	3,918	75.0	1	0.0	5,154	98.7	17	0.3	4,546	87.1	3	0.1	Food and beverage service activities
59	6	100.0	4	66.7	1	16.7	5	83.3	-	-	4	66.7	1	16.7	6	100.0	-	-	Motion picture, video and television programme production, sound recording and music publishing activities
60	30	100.0	16	54.3	2	6.7	22	73.0	-	-	18	60.3	-	-	26	85.0	-	-	Programming and broadcasting activities
62	27	100.0	16	58.0	6	21.0	20	75.3	-	-	23	86.4	2	7.4	27	100.0	-	-	Computer programming, consultancy and related activities
63	-	-	-	-	-	-	-	-	-	-	-	-	-	-	-	-	-	-	Information service activities
68	1,786	100.0	1,098	61.5	380	21.3	1,427	79.9	-	-	1,269	71.0	200	11.2	1,661	93.0	16	0.9	Real estate activities
69	239	100.0	127	49.1	46	17.9	194	75.0	-	-	170	65.6	41	15.7	239	92.4	-	-	Legal and accounting activities
70	92	100.0	69	75.5	13	14.6	91	98.4	-	-	73	78.8	12	13.0	91	98.4	-	-	Activities of head offices; management consultancy activities
71	279	100.0	181	64.9	79	28.2	208	74.7	-	-	212	75.9	63	22.6	256	91.9	2	0.6	Architectural and engineering activities; technical testing and analysis
72	4	100.0	3	75.0	-	-	4	100.0	-	-	3	75.0	-	-	4	100.0	-	-	Scientific research and development
73	158	100.0	132	83.2	14	9.1	137	86.4	-	-	126	79.8	14	8.8	142	89.7	-	-	Advertising and market research
74	136	100.0	119	87.5	12	8.8	110	80.7	19	14.1	122	89.3	9	6.3	133	97.8	-	-	Other professional, scientific and technical activities
77	310	100.0	294	75.3	67	21.7	281	90.5	-	-	234	75.6	51	16.5	294	94.8	-	-	Rental and leasing activities
78	297	100.0	202	68.0	89	30.1	231	77.7	4	1.4	219	73.9	77	25.9	271	91.1	3	1.0	Employment activities
79	59	100.0	27	45.2	9	14.5	36	61.6	-	-	40	67.7	4	7.5	43	72.7	-	-	Travel agency, tour operator, reservation service and related activities
80	123	100.0	80	65.0	38	31.0	98	79.3	-	-	87	70.7	33	26.6	119	96.5	-	-	Security and investigation activities
81	166	100.0	133	79.9	49	29.7	145	87.2	1	0.6	136	81.8	29	17.5	152	91.9	-	-	Services to buildings and landscape activities
82	465	100.0	345	74.2	71	15.2	424	91.2	-	-	370	79.5	30	6.6	455	97.9	4	0.9	Office administrative, office support and other business support activities
90	10	100.0	10	100.0	-	-	1	10.0	-	-	10	100.0	-	-	1	10.0	-	-	Creative, arts and entertainment activities
92	27	100.0	27	100.0	-	-	27	100.0	-	-	22	80.7	-	-	27	100.0	-	-	Gambling and betting activities
93	72	100.0	60	82.9	7	9.4	52	71.8	1	1.4	71	98.6	7	9.4	50	69.7	1	1.4	Sports activities and amusement and recreation activities
95	516	100.0	483	93.7	6	1.1	400	77.4	11	2.0	470	91.1	35	6.8	337	65.2	-	-	Repair of computers and personal and household goods
96	3,162	100.0	3,053	96.6	4	0.1	2,039	64.5	25	0.8	3,132	99.0	1	0.0	2,018	63.8	-	-	Other personal service activities

หมายเหตุ : อาจมีมากกว่า 1 ข้อ
Note : More than one answer.

ที่มา : สำนักงานข้อมูลอุตสาหกรรม พ.ศ. 2565 (ธุรกิจทางการบริการ) จังหวัดระยอง สำนักงานสถิติแห่งชาติ กระทรวงดิจิทัลและสังคม
Source : The 2022 Business and Industrial Census (Trade and Services Industry) Rayong Province, National Statistical Office, Ministry of Digital Economy and Society.

ตาราง 7 จำนวนและร้อยละของวิธีการชำระเงินสำหรับธุรกรรมประเภทต่างๆ ของสถานประกอบการธุรกิจในปี 2564 จำนวนตามหมวดธุรกิจ (ต่อ)
TABLE 7 NUMBER AND PERCENTAGE OF PAYMENT METHODS FOR DIFFERENT TYPES OF TRANSACTIONS OF BUSINESS ESTABLISHMENTS IN 2021 BY DIVISION OF BUSINESS INDUSTRY (Cont'd.)

รหัส Code	หมวดธุรกิจ Number of establishments	ชื่อของวิธีการชำระเงินสำหรับธุรกรรมประเภทต่างๆ Payment methods for different types of transaction												รวม Total	Division of business industry					
		การชำระเงินเดือนพนักงาน Employee payroll						การลงทุน Investment												
		จำนวน Number	ร้อยละ %	เงินสด Cash	เช็ค Check	การโอนและชำระเงิน ทางอิเล็กทรอนิกส์ (e-Payment)	การโอนและชำระเงิน ทางอิเล็กทรอนิกส์ (e-Payment)	เงินสด Cash	เช็ค Check	การโอนและชำระเงิน ทางอิเล็กทรอนิกส์ (e-Payment)	การโอนและชำระเงิน ทางอิเล็กทรอนิกส์ (e-Payment)	คริปโตเคอร์เรนซี Cryptocurrency	คริปโตเคอร์เรนซี Cryptocurrency							
45	การขนส่งและการขายปลีก การซ่อมยานยนต์ และจักรยานยนต์	29,296	100.0	12,153	41.5	264	0.9	17,936	61.2	9	0.0	12,262	41.9	1,728	5.9	12,003	41.0	79	0.3	Wholesale and retail trade; repair of motor vehicles and motorcycles
46	การขายส่ง (ยกเว้นยานยนต์และจักรยานยนต์)	2,721	100.0	1,065	39.2	50	1.8	2,380	87.5	6	0.2	1,086	39.9	380	14.0	1,724	63.4	11	0.4	Wholesale trade (except of motor vehicles and motorcycles)
47	การขายปลีก (ยกเว้นยานยนต์และจักรยานยนต์)	10,000	100.0	4,227	42.3	43	0.4	5,204	52.0	3	0.0	4,782	47.8	581	5.8	3,898	39.0	28	0.3	Retail trade (except of motor vehicles and motorcycles)
55	ที่พักแรม	654	100.0	419	64.0	5	0.8	507	77.6	-	-	318	48.6	60	9.2	389	59.5	15	2.3	Accommodation
56	การบริการอาหารและเครื่องดื่ม	5,223	100.0	2,849	54.6	9	0.2	4,064	77.8	-	-	1,498	28.7	15	0.3	1,159	22.2	-	-	Food and beverage service activities
59	การบันทึกเสียงลงแผ่นเสียง และการจัดพิมพ์ภาพหรือแผ่นวีดิทัศน์	6	100.0	4	66.7	-	-	5	83.3	-	-	5	83.3	1	16.7	6	100.0	-	-	Motion picture, video and television programme production, sound recording and music publishing activities
60	การจัดส่งยาและการแพทย์ที่ปรึกษาทางการแพทย์	30	100.0	15	51.0	-	-	30	100.0	-	-	10	33.3	-	-	15	49.0	-	-	Programming and broadcasting activities
62	การจัดทำโปรแกรมคอมพิวเตอร์ การให้บริการเกี่ยวกับคอมพิวเตอร์ และกิจกรรมที่เกี่ยวข้อง	27	100.0	9	32.1	-	-	27	100.0	-	-	11	39.5	1	3.7	17	64.2	-	-	Computer programming, consultancy and related activities
63	การบริการสารสนเทศ	-	-	-	-	-	-	-	-	-	-	-	-	-	-	-	-	-	-	Information service activities
68	กิจกรรมส่งเสริมทรัพย์สิน	1,786	100.0	644	36.0	83	4.6	1,374	76.9	-	-	645	36.1	213	12.0	1,046	58.6	11	0.6	Real estate activities
69	กิจกรรมทางกฎหมายและการบัญชี	259	100.0	93	35.9	5	1.8	251	97.0	-	-	74	28.6	19	7.4	160	62.0	2	1.0	Legal and accounting activities
70	กิจกรรมอื่นที่สนับสนุนการบริการให้คำปรึกษาด้านการบริหารจัดการ	92	100.0	27	29.4	3	2.7	91	98.4	-	-	43	46.4	12	13.0	73	79.3	-	-	Activities of head offices; management consultancy activities
71	กิจกรรมด้านสถาปัตยกรรมและวิศวกรรม รวมถึงการทดสอบและการวิเคราะห์ทางเทคนิค	279	100.0	97	34.8	10	3.4	279	100.0	-	-	91	32.7	47	17.0	163	58.6	-	-	Architectural and engineering activities; technical testing and analysis
72	การวิจัยและพัฒนาเชิงวิทยาศาสตร์	4	100.0	2	50.0	-	-	4	100.0	-	-	-	-	1	25.0	2	50.0	-	-	Scientific research and development
73	การโฆษณาและการจัดตลาด	158	100.0	52	32.6	-	-	138	87.5	-	-	68	42.8	19	11.9	73	46.3	-	-	Advertising and market research
74	กิจกรรมการวิจัย วิทยาศาสตร์ และเทคโนโลยีอื่นๆ	136	100.0	14	10.3	-	-	36	26.5	-	-	89	65.7	24	17.8	80	58.9	-	-	Other professional, scientific and technical activities
77	กิจกรรมการให้เช่า	310	100.0	153	49.3	6	1.9	235	75.7	-	-	117	37.9	33	10.5	162	52.1	-	-	Rental and leasing activities
78	กิจกรรมการจ้างงาน	297	100.0	100	33.5	9	2.9	288	96.8	-	-	125	42.2	78	26.2	204	68.6	1	0.5	Employment activities
79	กิจกรรมของตัวแทนธุรกิจท่องเที่ยว การจัดงานเลี้ยง การบริการสำรอง และกิจกรรมที่เกี่ยวข้อง	59	100.0	24	40.3	-	-	39	66.9	-	-	18	30.8	1	1.7	33	55.9	-	-	Travel agency, tour operator, reservation service and related activities
80	การบริการรักษาความปลอดภัยและการสืบสวน	123	100.0	30	24.3	3	2.2	123	100.0	-	-	44	35.9	28	22.6	87	71.0	-	-	Security and investigation activities
81	กิจกรรมการบริการสำหรับที่อยู่อาศัยและอสังหาริมทรัพย์	166	100.0	67	40.6	5	2.9	155	93.4	-	-	74	44.3	20	12.1	113	67.9	-	-	Services to buildings and landscape activities
82	การบริการด้านการบริหารและสนับสนุนการดำเนินงานของสำนักงาน และกิจกรรมอื่นๆ ที่สนับสนุนทางธุรกิจ	465	100.0	175	37.6	6	1.3	415	89.2	-	-	244	52.5	66	14.2	289	62.2	-	-	Office administrative, office support and other business support activities
90	กิจกรรมการสร้างสรรค์ศิลปะและความบันเทิง	10	100.0	9	90.0	-	-	1	10.0	-	-	9	90.0	-	-	1	10.0	-	-	Creative, arts and entertainment activities
92	กิจกรรมการแนะนำและการท่องเที่ยว	27	100.0	16	57.8	-	-	11	42.2	-	-	17	61.5	-	-	17	61.5	-	-	Gambling and betting activities
93	กิจกรรมด้านกีฬา ความบันเทิง และการบันเทิง	72	100.0	42	57.9	7	9.4	51	71.1	-	-	56	77.7	7	9.4	36	50.1	-	-	Sports activities and amusement and recreation activities
95	การซ่อมคอมพิวเตอร์และของใช้ส่วนบุคคล และของใช้ในชีวิตประจำวัน	516	100.0	27	5.3	3	0.5	113	22.0	-	-	228	44.3	21	4.1	254	49.2	10	1.9	Repair of computers and personal and household goods
96	กิจกรรมบริการส่วนบุคคลอื่นๆ	3,162	100.0	517	16.3	-	-	463	14.6	-	-	1,370	43.3	-	-	782	24.7	-	-	Other personal service activities

หมายเหตุ : ตอบได้มากกว่า 1 ข้อ
Note : More than one answer.
ที่มา : สำนักงานสถิติแห่งชาติและธุรกิจการบริการ จังหวัดระยอง สำนักงานสถิติจังหวัดและสังคม
Source : The 2022 Business and Industrial Census (Trade and Services Industry), Ministry of Digital Economy and Society.

ตาราง 8 ขายเป็นตั้งของสถานประกอบการทั้งปี 2564 จำนวนตามหมวดอุตสาหกรรม
TABLE 8 TOTAL RECEIPTS OF BUSINESS ESTABLISHMENTS IN 2021 BY DIVISION OF BUSINESS INDUSTRY

รหัส Code	หมวดอุตสาหกรรม Division of business industry	จำนวน สถาน ประกอบการ Number of establishments	จำนวน ประกอบ การ ผ่าน อินเทอร์เน็ต via the internet	รวม Total		รายรับของสถานประกอบการ Receipts of establishments				รายรับอื่นๆ (จากการค้าปลีก) Other receipts from business	รวม Total	รายรับอื่นๆ Other receipts
				จำนวน ประกอบ การ ผ่าน อินเทอร์เน็ต via the internet	รวม Total	รวม การ ขาย สินค้า และ บริการ Receipts from sales of goods and services	รวม การ เช่า ที่ดิน และ สิ่ง ปลูก สร้าง Receipts from rent on land building / rent on vehicles and machinery, etc.	รวม การ เช่า ที่ดิน และ สิ่ง ปลูก สร้าง Receipts from rent on land building / rent on vehicles and machinery, etc.	รวม การ เช่า ที่ดิน และ สิ่ง ปลูก สร้าง Receipts from rent on land building / rent on vehicles and machinery, etc.			
29,296	รวม	4,642	220,788,570.0	21,925,171.8	156,385,218.2	43,903.8	546,649.7	204,542.4	3,988,725.5	7,850.9	36,156,660.0	Total
45	การขายและกระจายสินค้า การซ่อมยานยนต์ และจักรยานยนต์	2,714	395	334,086,091.1	87,865.1	-	144.0	49,251.7	1,238.0	-	37,231.3	Wholesale and retail trade; repair of motor vehicles and motorcycles
46	การขายส่ง (ยกเว้นยานยนต์และจักรยานยนต์)	2,721	412	674,989,821.1	391,613.2	25,849.1	29,988.0	65,370.6	17,570.2	7,341.4	88,884.0	Wholesale trade (except of motor vehicles and motorcycles)
47	การขายปลีก (ยกเว้นยานยนต์และจักรยานยนต์)	10,000	1,292	70,906,535.9	704,034,242.2	446,193.7	26,122.2	11,909,718.8	10,605.7	19,958.8	336.0	Retail trade (except of motor vehicles and motorcycles)
55	ที่พักแรม	654	366	2,358,716.0	233,239,944.4	263,166.6	-	17,640.9	15.3	4,500.0	-	Accommodation
56	การบริการอาหารและเครื่องดื่ม	5,223	1,260	11,651,796.6	11,650,096.8	1,299.8	-	883.3	90.0	-	326.5	Food and beverage service activities
59	การบริการภาพยนตร์ ดิจิทัล และรายการโทรทัศน์ การบันทึกเสียงลงแผ่นซีดี และการจัดพิมพ์จำหน่ายหนังสือ นวนิยาย	6	4	274,209.9	-	-	-	-	-	-	-	Motion picture, video and television programme production, sound recording and music publishing activities
60	การจัดส่งไปรษณีย์ การขนส่งทางอากาศและทางบก	30	2	66,885.9	66,005.1	640.8	-	-	-	-	640.8	Programming and broadcasting activities
62	การตัดไม้ในกรรมกรเหมืองแร่ การให้คำปรึกษาเกี่ยวกับคอมพิวเตอร์ และกิจกรรมที่เกี่ยวข้อง	27	11	89,986.8	89,046.8	540.0	-	362.0	-	68.4	10,977.7	Computer programming, consultancy and related activities
63	การบริการสาธารณะ	1,786	112	14,485,241.0	140,707,708.8	41,873.2	15,442.6	370,197.4	60.0	303.6	-	Information service activities
68	กิจกรรมด้านบันเทิง	259	28	71,962.18	71,867.04	951.4	-	-	-	-	-	Real estate activities
69	กิจกรรมทางกฎหมายและการบัญชี	92	16	50,177.51	50,177.51	-	-	-	-	-	-	Legal and accounting activities
70	ให้บริการด้านยานยนต์	279	36	39,098,158.8	381,907.31	90,742.7	-	3,081.4	7,481.0	7,721.7	51,295.5	Activities of head offices, management consultancy activities
71	กิจกรรมด้านสถาปัตยกรรมและวิศวกรรม	4	-	22,191.8	22,117.5	413.4	-	-	-	-	413.4	Architectural and engineering activities; technical testing and analysis
72	การวิจัยและพัฒนาชีววิทยาศาสตร์	158	50	52,795,701.0	52,526,664.4	2,690.6	-	21,000.0	-	-	590.6	Scientific research and development
73	การขายและกระจายสินค้า	136	51	49,565.12	49,565.12	-	-	-	-	-	-	Advertising and market research
74	กิจกรรมทางวิชาชีพ วิทยาศาสตร์ และเทคโนโลยี	310	90	261,469.13	260,867.8	6073.4	-	-	623.0	-	5,650.5	Other professional, scientific and technical activities
77	กิจกรรมการให้เช่า	297	23	27,920,286.6	27,897,879.9	2,240.8	-	17,091.1	1.1	-	530.6	Rental and leasing activities
78	กิจกรรมการจ้างงาน	59	6	131,988.6	131,730.8	257.8	-	156.0	-	1.4	1,004.0	Employment activities
79	กิจกรรมของตัวแทนธุรกิจของเที่ยว การจัดระเบียบ การบริการที่จอดรถ และกิจกรรมที่เกี่ยวข้อง	123	14	17,670,913.3	17,542,341.1	12,847.2	-	144.0	-	11,630.6	-	Travel agency, tour operator, reservation service and related activities
80	การบริการที่จอดรถและสิ่งอำนวยความสะดวก	166	17	24,483,637.7	24,457,332.2	26,505.5	-	431.7	13,706.6	-	8,282.0	Security and investigation activities
81	กิจกรรมการบริการสำหรับอาคารและสิ่งปลูกสร้าง	465	45	20,009,784.4	19,738,456.6	271,328.8	-	37,450.0	1,298.2	9.1	173.5	Services to buildings and landscape activities
82	การบริการด้านการบริหารและสนับสนุนการดำเนินงานของสำนักงาน และกิจกรรมอื่นๆ ที่สนับสนุนทางธุรกิจ	10	-	2,547.6	2,547.6	-	-	-	-	-	-	Office administrative, office support and other business support activities
90	กิจกรรมการสร้างสรรค์ศิลปะและวัฒนธรรม	27	2	11,465.34	11,465.34	-	-	-	-	-	-	Creative, arts and entertainment activities
92	กิจกรรมการพนันและการเสี่ยงโชค	72	2	11,465.34	11,465.34	-	-	-	-	-	-	Gambling and betting activities
93	กิจกรรมด้านกีฬา ความบันเทิง และการพักผ่อน	516	44	50,931.8	50,314.63	27,855.5	-	900.0	0.8	-	1,884.7	Sports activities and amusement and recreation activities
95	กิจกรรมคอมพิวเตอร์และของใช้ส่วนบุคคล และของใช้ในชีวิตประจำวัน	3,162	369	142,448.7	138,061.36	4,835.1	-	-	-	-	-	Repair of computers and personal and household goods
96	กิจกรรมบริการส่วนบุคคลอื่นๆ											Other personal service activities

ที่มา : สำนักงานสถิติแห่งชาติและสำนักงานสำรวจสำมะโนครัว จุฬาลงกรณ์มหาวิทยาลัย กรมการพาณิชย์และสถิติสำมะโนครัว
Source : The 2022 Business and Industrial Census (Trade and Services Industry) Rayong Province, National Statistical Office, Ministry of Digital Economy and Society.

ตาราง 8.1 จำนวนและร้อยละของสถานประกอบการที่จำหน่ายสินค้าและบริการผ่านช่องทางออนไลน์ จำนวนตามการประกอบธุรกิจจากขายปลีกหรือการค้าปลีกในปี 2564 และตามยอดขาย
TABLE 8.1 NUMBER AND PERCENTAGE OF BUSINESS ESTABLISHMENTS RECEIPTS FROM HAVING ONLINE SALES BY FROM WHOLESALE RETAIL TRADE AND SERVICES, FROM ACCOMMODATION IN 2019 AND DIVISION OF BUSINESS INDUSTRY

รหัส Code	จำนวน สถาน ประกอบการ Number of establishments	รายรับจากการขายสินค้าและบริการผ่านช่องทางออนไลน์ (%) Receipts from having online sales (%)												Division of business industry									
		จากการประกอบธุรกิจขายปลีกหรือการค้าปลีก From Wholesale, retail trade and services						จากการประกอบธุรกิจที่พักแรม From accommodation															
		< 5		5 - 9		10 - 19		20 - 29		≥ 30		Total											
จำนวน Number	ร้อยละ %	จำนวน Number	ร้อยละ %	จำนวน Number	ร้อยละ %	จำนวน Number	ร้อยละ %	จำนวน Number	ร้อยละ %	จำนวน Number	ร้อยละ %	จำนวน Number	ร้อยละ %	จำนวน Number	ร้อยละ %	จำนวน Number	ร้อยละ %						
29,296	4,277	100.0	5	0.1	811	19.0	851	19.9	1,409	33.0	1,202	28.1	366	100.0	9	2.4	51	14.1	120	32.8	186	50.8	Total
2,714	395	100.0	-	-	21	5.2	81	20.6	259	65.6	34	8.5	-	-	-	-	-	-	-	-	-	-	Wholesale and retail trade; repair of motor vehicles and motorcycles
2,721	412	100.0	3	0.7	27	6.6	102	24.9	155	37.6	125	30.3	-	-	-	-	-	-	-	-	-	-	Wholesale trade (except of motor vehicles and motorcycles)
10,000	1,292	100.0	-	-	107	8.3	354	27.4	418	32.4	413	32.0	-	-	-	-	-	-	-	-	-	-	Retail trade (except of motor vehicles and motorcycles)
654	654	100.0	-	-	-	-	-	-	-	-	-	-	366	100.0	9	2.4	51	14.1	120	32.8	186	50.8	Accommodation
5,223	1,260	100.0	-	-	642	50.9	21	1.6	274	21.8	324	25.7	-	-	-	-	-	-	-	-	-	-	Food and beverage service activities
6	4	100.0	-	-	3	75.0	-	-	1	25.0	-	-	-	-	-	-	-	-	-	-	-	-	Motion picture, video and television programme production, sound recording and music publishing activities
30	2	100.0	-	-	-	-	-	-	2	100.0	-	-	-	-	-	-	-	-	-	-	-	-	Programming and broadcasting activities
27	11	100.0	-	-	2	18.8	1	9.4	5	43.8	3	28.1	-	-	-	-	-	-	-	-	-	-	Computer programming, consultancy and related activities
63	-	-	-	-	-	-	-	-	-	-	-	-	-	-	-	-	-	-	-	-	-	-	Information service activities
1,786	112	100.0	-	-	2	2.0	42	37.4	46	41.0	22	19.7	-	-	-	-	-	-	-	-	-	-	Real estate activities
259	28	100.0	-	-	-	-	6	19.9	21	74.7	1	5.3	-	-	-	-	-	-	-	-	-	-	Legal and accounting activities
92	16	100.0	-	-	-	-	-	-	16	100.0	-	-	-	-	-	-	-	-	-	-	-	-	Activities of head offices; management consultancy activities
279	36	100.0	-	-	2	4.6	9	24.3	18	48.5	8	22.6	-	-	-	-	-	-	-	-	-	-	Architectural and engineering activities; technical testing and analysis
4	-	-	-	-	-	-	-	-	-	-	-	-	-	-	-	-	-	-	-	-	-	-	Scientific research and development
158	50	100.0	-	-	-	-	11	22.2	33	67.3	5	10.4	-	-	-	-	-	-	-	-	-	-	Advertising and market research
136	51	100.0	-	-	-	-	-	45	89.2	6	10.8	-	-	-	-	-	-	-	-	-	-	-	Other professional, scientific and technical activities
310	90	100.0	2	2.2	3	3.1	14	15.6	15	16.3	56	62.8	-	-	-	-	-	-	-	-	-	-	Rental and leasing activities
297	23	100.0	-	-	-	-	5	20.7	15	66.3	3	13.1	-	-	-	-	-	-	-	-	-	-	Employment activities
59	6	100.0	-	-	-	-	-	-	6	100.0	-	-	-	-	-	-	-	-	-	-	-	-	Travel agency, tour operator, reservation service and related activities
123	14	100.0	-	-	-	-	3	22.0	7	52.4	4	25.7	-	-	-	-	-	-	-	-	-	-	Security and investigation activities
166	17	100.0	-	-	2	11.9	-	8	49.2	7	38.9	-	-	-	-	-	-	-	-	-	-	-	Services to buildings and landscape activities
465	45	100.0	-	-	-	-	26	57.6	15	33.0	4	9.4	-	-	-	-	-	-	-	-	-	-	Office administrative, office support and other business support activities
10	-	-	-	-	-	-	-	-	-	-	-	-	-	-	-	-	-	-	-	-	-	-	Creative, arts and entertainment activities
27	-	-	-	-	-	-	-	-	-	-	-	-	-	-	-	-	-	-	-	-	-	-	Gambling and betting activities
72	2	100.0	-	-	-	-	-	-	2	100.0	-	-	-	-	-	-	-	-	-	-	-	-	Sports activities and amusement and recreation activities
516	44	100.0	-	-	-	-	21	48.1	13	28.2	11	23.7	-	-	-	-	-	-	-	-	-	-	Repair of computers and personal and household goods
3,162	369	100.0	-	-	-	-	155	42.0	36	9.8	178	48.2	-	-	-	-	-	-	-	-	-	-	Other personal service activities

ที่มา : สำนักสถิติและอุตสาหกรรม พ.ศ. 2565 (ธุรกิจทางการค้าและบริการ) จังหวัดระยอง สำนักสถิติแห่งชาติ กระทรวงดิจิทัลเพื่อเศรษฐกิจและสังคม
Source : The 2022 Business and Industrial Census (Trade and Services Industry) Rayong Province, National Statistical Office, Ministry of Digital Economy and Society.

ตาราง 9 จำนวนและร้อยละของสถานประกอบการที่ให้บริการรับโอนและรับชำระหนี้สินและบริการจากลูกค้า จำนวนตามหน่วยธุรกิจ
TABLE 9 NUMBER AND PERCENTAGE OF BUSINESS ESTABLISHMENTS RECEIVING TRANSFERS AND RECEIVING PAYMENTS FOR GOODS AND SERVICES FROM CUSTOMERS AND DIVISION OF BUSINESS INDUSTRY

รหัส Code	จำนวน Number	ร้อยละ %	จำนวนสถาน- ประกอบการ Number of establishments				การรับโอนและรับชำระหนี้สินและบริการจากลูกค้า Receiving transfers and receiving payments for goods and services from customers				Division of business industry
			เงินสด Cash		เช็ค Check		การโอนและชำระหนี้สินอิเล็กทรอนิกส์ (e-Payment) Electric transfers		บัตรเครดิต Cryptocurrency		
			จำนวน Number	ร้อยละ %	จำนวน Number	ร้อยละ %	จำนวน Number	ร้อยละ %	จำนวน Number	ร้อยละ %	
	29,296	100.0	28,426	97.0	2,123	7.3	26,346	89.9	8	0.0	Total
45	2,714	100.0	2,629	96.9	220	8.1	2,559	94.3	6	0.2	Wholesale and retail trade; repair of motor vehicles and motorcycles
46	2,721	100.0	2,484	91.3	704	25.9	2,530	93.0	-	-	Wholesale trade (except of motor vehicles and motorcycles)
47	10,000	100.0	9,902	99.0	408	4.1	8,460	84.6	-	-	Retail trade (except of motor vehicles and motorcycles)
55	654	100.0	642	98.2	32	4.9	636	97.3	-	-	Accommodation
56	5,223	100.0	5,215	99.8	9	0.2	5,220	99.9	2	0.0	Food and beverage service activities
59	6	100.0	6	100.0	1	16.7	6	100.0	-	-	Motion picture, video and television programme production, sound recording and music publishing activities
60	30	100.0	15	51.3	4	12.7	30	100.0	-	-	Programming and broadcasting activities
62	27	100.0	23	86.4	3	11.1	27	100.0	-	-	Computer programming, consultancy and related activities
63	-	-	-	-	-	-	-	-	-	-	Information service activities
68	1,786	100.0	1,607	90.0	242	13.6	1,782	99.8	-	-	Real estate activities
69	259	100.0	229	88.4	39	14.9	243	93.9	1	0.4	Legal and accounting activities
70	92	100.0	88	95.9	23	24.7	92	100.0	-	-	Activities of head offices; management consultancy activities
71	279	100.0	238	85.4	88	31.5	267	95.8	-	-	Architectural and engineering activities; technical testing and analysis
72	4	100.0	4	100.0	1	25.0	4	100.0	-	-	Scientific research and development
73	158	100.0	147	93.2	31	19.3	151	95.9	-	-	Advertising and market research
74	136	100.0	130	95.6	10	7.4	133	97.8	-	-	Other professional, scientific and technical activities
77	310	100.0	284	91.6	62	20.0	304	98.2	-	-	Rental and leasing activities
78	297	100.0	259	87.1	65	21.8	286	96.3	-	-	Employment activities
79	59	100.0	52	88.9	4	7.0	58	98.3	-	-	Travel agency, tour operator, reservation service and related activities
80	123	100.0	94	76.6	54	44.2	116	94.0	-	-	Security and investigation activities
81	166	100.0	146	87.9	47	28.5	156	93.8	-	-	Services to buildings and landscape activities
82	465	100.0	444	95.6	37	7.9	460	99.0	-	-	Office administrative, office support and other business support activities
90	10	100.0	10	100.0	-	-	1	10.0	-	-	Creative, arts and entertainment activities
92	27	100.0	27	100.0	-	-	27	100.0	-	-	Gambling and betting activities
93	72	100.0	72	100.0	7	9.4	64	88.9	-	-	Sports activities and amusement and recreation activities
95	516	100.0	516	100.0	26	5.0	484	93.7	-	-	Repair of computers and personal and household goods
96	3,162	100.0	3,161	100.0	7	0.2	2,248	71.1	-	-	Other personal service activities

หมายเหตุ : 1. อาจได้มากกว่า 1 ข้อ
Note : 1. More than one answer.

ที่มา : สำนักงานคณะกรรมการกฤษฎีกาและสถิติจากกรมการค้าภายในและกระทรวงพาณิชย์
Source : The 2022 Business and Industrial Census (Trade and Services Industry) Rayong Province, National Statistical Office, Ministry of Digital Economy and Society.

ตาราง 10 มูลค่าตามบัญชีของสินทรัพย์ถาวรของสถานประกอบการธุรกิจ ณ วันที่ 1 มกราคม 2564 จำนวนตามหน่วยธุรกิจ
TABLE 10 BOOK VALUE OF FIXED ASSETS OF BUSINESS ESTABLISHMENTS ON JANUARY 1, 2021 BY DIVISION OF BUSINESS INDUSTRY

รหัส Code	จำนวน สถาน- ประกอบการ Number of establishments	รวม Total	มูลค่าตามบัญชีของสินทรัพย์ถาวร ณ วันที่ 1 มกราคม 2021				ยานพาหนะ Vehicles	เครื่องจักร Machinery	อาคารและ สิ่งก่อสร้าง Building and construction	ที่ดิน Land	อสังหาริมทรัพย์ Real estate	เครื่องมือ อื่นๆ (เครื่องมือ) Other tools	สินทรัพย์ ถาวรอื่น ๆ Other fixed assets	Division of business industry
			รวม Total	ที่ดิน Land	อสังหาริมทรัพย์ Real estate	อาคารและ สิ่งก่อสร้าง Building and construction								
		รวม	29,296	164,646,543.6	87,661,291.9	55,699,574.7	3,816,999.3	13,037,720.4	2,586,464.9	1,598,134.4	1,598,134.4	206,361.0	Total	
45		การขายและเช่ารถจักรยานยนต์	2,714	9,692,142.2	4,088,426.3	3,523,711.0	594,085.9	1,193,712.5	163,226.2	125,817.5	3,162.8	Wholesale and retail trade; repair of motor vehicles and motorcycles		
46		การขายของ (ยกเว้นยานยนต์และจักรยานยนต์)	17,880	17,880,196.2	8,033,725.5	4,983,638.1	1,232,897.5	2,772,947.4	431,832.9	367,779.0	57,375.8	Wholesale trade (except of motor vehicles and motorcycles)		
47		การขายปลีก (ยกเว้นยานยนต์และจักรยานยนต์)	10,000	62,745,943.6	50,604,228.3	7,800,662.7	394,464.0	3,028,876.1	641,175.9	273,310.2	3,206.5	Retail trade (except of motor vehicles and motorcycles)		
55		ที่พักแรม	654	10,913,297.3	4,309,303.4	5,975,759.0	50,301.6	336,274.3	120,571.1	115,293.6	5,794.4	Accommodation		
56		การบริการอาหารและเครื่องดื่ม	5,223	7,620,480.1	4,030,303.1	2,012,395.4	1,465.4	876,504.1	387,519.3	311,919.9	372.9	Food and beverage service activities		
59		การผลิตภาพยนตร์ วัสดุพิมพ์ และรายการโทรทัศน์ การบันทึกเสียงและเสียง และการ์ตูนพิมพ์และหนังสือ	6	8,053.7	3,937.9	4,059.8	-	22.4	33.6	-	-	-	Motion picture, video and television programme production, sound recording and music publishing activities	
60		การส่งสัญญาณและการกระจายเสียง	30	66,524.7	31,046.0	9,515.0	-	12,345.9	5,362.3	8,255.5	-	-	Programming and broadcasting activities	
62		การซื้อทรัพย์สินแบบรวมกลุ่มคอมพิวเตอร์ การให้บริการเกี่ยวกับคอมพิวเตอร์ และบริการที่เกี่ยวกับเครื่อง	27	77,309.1	38,013.4	21,777.8	3,080.0	7,959.2	5,703.0	764.4	11.3	-	Computer programming, consultancy and related activities	
63		การบริการสารสนเทศ	-	-	-	-	-	-	-	-	-	-	Information service activities	
68		กิจกรรมอสังหาริมทรัพย์	1,786	41,885,558.9	12,151,462.2	27,201,935.4	140,806.3	2,084,404.2	294,769.7	10,632.9	1,948.2	-	Real estate activities	
69		กิจกรรมทางกฎหมายและการบัญชี	259	541,714.5	207,592.7	196,014.5	1,173.4	99,597.1	36,113.1	938.1	285.7	-	Legal and accounting activities	
70		กิจกรรมของสำนักงานใหญ่และการบริการให้คำปรึกษาด้านการบริหารจัดการ	92	366,586.2	59,950.3	102,813.6	5,651.7	133,307.3	63,263.2	874.0	726.0	-	Activities of head offices; management consultancy activities	
71		กิจกรรมที่สนับสนุนการบริการ	279	1,650,313.7	742,049.3	396,593.6	153,982.8	232,275.8	59,397.0	51,406.9	14,608.3	-	Architectural and engineering activities; technical testing and analysis	
72		การวิจัยและพัฒนาเชิงวิทยาศาสตร์	4	92,627.4	40,399.6	21,249.8	-	7,099.9	3,768.3	5,910.0	14,199.8	-	Scientific research and development	
73		การโฆษณาและการวิจัยตลาด	158	308,619.0	120,025.2	84,428.6	18,567.0	50,055.8	15,234.3	20,078.5	229.7	-	Advertising and market research	
74		กิจกรรมทางวิชาชีพ วิทยาศาสตร์ และเทคนิคอื่นๆ	136	335,672.3	116,796.4	119,825.9	9,367.7	50,164.6	33,468.5	6,009.5	39.8	-	Other professional, scientific and technical activities	
77		กิจกรรมการให้เช่า	310	2,385,376.0	626,010.9	398,315.3	601,956.5	658,705.1	70,502.1	24,789.6	5,096.5	-	Rental and leasing activities	
78		กิจกรรมการจ้างงาน	297	760,939.0	232,880.8	266,548.2	39,442.4	184,266.8	32,061.2	5,032.7	702.8	-	Employment activities	
79		กิจกรรมของสถานธุรกิจท่องเที่ยว การจัดงาน และการบริการสำรองและกิจกรรมที่เกี่ยวข้อง	59	100,178.0	30,360.0	19,080.6	-	44,576.5	5,869.1	240.8	51.0	-	Travel agency, tour operator, reservation service and related activities	
80		การบริการรักษาความปลอดภัยและการสืบสวน	123	452,653.8	132,009.8	96,310.4	13,414.5	177,240.4	17,204.5	13,188.3	3,285.8	-	Security and investigation activities	
81		กิจกรรมการบริการสำหรับอาคารและอสังหาริมทรัพย์	166	1,451,344.9	430,376.8	419,821.1	336,035.7	201,049.8	20,594.5	30,033.7	13,433.3	-	Services to buildings and landscape activities	
82		การบริการด้านการบริหารและสนับสนุนด้านดำเนินงานของสำนักงาน และกิจกรรมอื่นๆ ที่สนับสนุนทางธุรกิจ	465	2,129,784.9	725,219.2	766,893.1	24,012.4	401,251.4	113,038.8	99,139.8	230.2	-	Office administrative, office support and other business support activities	
90		กิจกรรมการสร้างสรรค์ศิลปะและความบันเทิง	10	1,738.3	650.0	780.0	-	-	68.5	239.8	-	-	Creative, arts and entertainment activities	
92		กิจกรรมการพนันและการเสี่ยงโชค	27	58,045.2	36,400.0	18,200.0	-	2,548.0	897.2	-	-	-	Gambling and betting activities	
93		กิจกรรมด้านกีฬา ความบันเทิง และการนันทนาการ	72	384,361.8	161,742.2	60,385.0	-	27,187.0	3,615.1	9,432.5	122,000.0	-	Sports activities and amusement and recreation activities	
95		การซ่อมคอมพิวเตอร์และของใช้ส่วนบุคคล และของใช้ในชีวิตประจำวัน	516	494,938.4	214,233.3	110,606.7	3,263.0	148,441.8	10,853.2	7,540.4	-	-	Repair of computers and personal and household goods	
96		กิจกรรมบริการส่วนบุคคลอื่นๆ	3,162	2,242,144.6	494,145.2	1,088,234.3	193,028.7	306,907.2	50,322.4	109,506.9	-	-	Other personal service activities	

ที่มา : สำนักงานสถิติและอุตสาหกรรม พ.ศ. 2565 (ธุรกิจทางภาคค้าและธุรกิจทางการบริการ) จังหวัดขอนแก่น สำนักงานสถิติแห่งชาติ กระทรวงดิจิทัลเพื่อเศรษฐกิจและสังคม
Source : The 2022 Business and Industrial Census (Trade and Services Industry) Rayong Province, National Statistical Office, Ministry of Digital Economy and Society.

ตาราง 10 มูลค่าตามบัญชีของสินทรัพย์ถาวรของสถานประกอบการธุรกิจ ณ วันที่ 31 ธันวาคม 2564 จำนวนตามหน่วยธุรกิจ (ต่อ)
TABLE 10 BOOK VALUE OF FIXED ASSETS OF BUSINESS ESTABLISHMENTS ON DECEMBER 31, 2021 BY DIVISION OF BUSINESS INDUSTRY (Cont'd.)
(พันบาท In Thousand Baht)

รหัส Code	หน่วยธุรกิจ Business Unit	จำนวน สถาน- ประกอบการ Number of establishments	รวม Total	มูลค่าตามบัญชีของสินทรัพย์ถาวรตามประเภท Book value of fixed assets on Dec. 31, 2021							สินทรัพย์ การอื่น ๆ Other fixed assets	Division of business industry
				ที่ดิน Land	อาคารและ สิ่งก่อสร้าง Building and construction	เครื่องจักร Machinery	ยานพาหนะ Vehicles	เครื่องใช้ สำนักงาน (ทุกชนิด) Office equipment	เครื่องมือ อื่นๆ Other tools	รวม Total		
45	การขนส่งและอากาศยานเล็ก การซ่อมยานยนต์ และจักรยานยนต์	29,296	157,191,567.8	87,666,990.2	51,846,675.3	3,143,946.1	10,903,302.1	2,292,023.3	1,309,765.3	226,667.6	Wholesale and retail trade; repair of motor vehicles and motorcycles	
46	การขนส่ง ยกเว้นยานยนต์และจักรยานยนต์	2,714	8,818,721.9	4,101,545.3	3,009,288.4	472,979.7	990,317.2	140,690.4	100,896.9	3,004.0	Wholesale and retail trade; repair of motor vehicles and motorcycles	
47	การขนส่ง ยกเว้นยานยนต์และจักรยานยนต์	2,721	16,649,266.6	8,064,994.5	4,564,024.7	1,036,376.2	2,263,571.1	385,100.7	284,427.8	50,771.6	Wholesale trade (except of motor vehicles and motorcycles)	
48	การขนส่ง ยกเว้นยานยนต์และจักรยานยนต์	10,000	61,310,089.6	50,570,177.7	7,156,440.9	332,040.6	2,492,205.3	546,071.6	208,499.0	2,634.6	Retail trade (except of motor vehicles and motorcycles)	
55	ที่พักแรม	654	10,406,035.3	4,236,931.0	5,642,689.9	40,899.9	269,948.0	108,595.1	101,972.5	4,998.8	Accommodation	
56	การบริการอาหารและเครื่องดื่ม	5,223	7,121,355.8	4,066,778.2	1,753,741.8	1,180.2	703,348.7	332,671.7	283,335.9	298.3	Food and beverage service activities	
59	การบริการภาพยนตร์ วีซีดี และรายการโทรทัศน์ การบันทึกเสียงแผ่นเสียง และการจัดพิมพ์จำหน่ายหรือเผยแพร่ดนตรี	6	7,766.0	3,937.9	3,789.8	-	15.3	23.0	-	-	Motion picture, video and television programme production, sound recording and music publishing activities	
60	การจัดส่งรายการและการแพร่ภาพทางระบบเสียง	30	60,297.8	28,895.0	8,758.0	-	10,070.5	4,687.9	7,886.5	-	Programming and broadcasting activities	
62	การจัดทำโปรแกรมคอมพิวเตอร์ การให้บริการเช่าเกี่ยวกับคอมพิวเตอร์ และกิจกรรมที่เกี่ยวข้อง	27	75,568.5	39,015.8	20,744.7	2,475.0	7,356.3	5,351.1	6,165	9.1	Computer programming, consultancy and related activities	
63	การบริการสารสนเทศ	-	-	-	-	-	-	-	-	-	Information service activities	
68	กิจการอสังหาริมทรัพย์	1,786	40,083,409.9	12,007,934.1	25,733,468.9	113,668.3	1,944,609.6	272,515.3	9,858.5	1,355.1	Real estate activities	
69	กิจกรรมทางกฎหมายและการบัญชี	239	506,791.7	209,709.3	182,202.0	1,114.7	78,536.2	34,000.4	986.2	243.0	Legal and accounting activities	
70	กิจกรรมของสำนักงานใหญ่และการบริการให้คำปรึกษาด้านการบริหารจัดการ	92	326,107.1	59,800.3	97,456.4	2,373.4	108,505.9	56,691.2	699.2	580.8	Activities of head offices; management consultancy activities	
71	กิจกรรมค้าปลีกบริการและวิศวกรรม รวมถึงการทดสอบและการวิเคราะห์ทางสถิติ	279	1,530,703.3	740,464.4	370,202.3	118,033.2	194,894.5	50,944.7	44,011.1	12,153.2	Architectural and engineering activities; technical testing and analysis	
72	การวิจัยและพัฒนาเชิงวิทยาศาสตร์	4	84,208.6	40,399.6	17,599.8	-	5,079.9	3,999.4	5,770.0	11,359.9	Scientific research and development	
73	การโฆษณาและการวิจัยตลาด	158	285,757.8	120,527.7	78,349.0	15,194.2	41,193.5	14,246.9	16,062.8	183.8	Advertising and market research	
74	กิจกรรมการวิจัยและพัฒนาผลิตภัณฑ์อื่นๆ	136	317,037.9	116,972.9	110,721.2	7,312.1	42,259.6	34,267.6	5,479.0	25.6	Other professional, scientific and technical activities	
77	กิจกรรมการให้เช่า	310	2,119,124.9	626,174.4	366,234.9	492,128.4	541,545.9	65,299.6	23,140.0	4,601.8	Rental and leasing activities	
78	กิจกรรมการจ้างงาน	297	691,138.3	233,112.6	252,610.4	31,623.1	139,921.8	28,530.5	4,771.8	568.0	Employment activities	
79	กิจกรรมของสำนักงานธุรกิจท่องเที่ยว การจัดทำข่าว การบริการสำรอง และกิจกรรมที่เกี่ยวข้อง	59	91,094.9	30,768.0	17,775.7	-	37,043.7	5,268.9	192.6	45.9	Travel agency, tour operator, reservation service and related activities	
80	การบริการรักษาความปลอดภัยและการพิทักษ์	123	408,227.1	132,243.8	89,184.2	11,480.5	146,851.7	15,094.8	10,743.4	2,828.6	Security and investigation activities	
81	กิจกรรมบริการสำหรับอาคารและอู่จอด	166	1,318,894.3	427,350.1	394,033.8	277,789.3	165,582.6	19,217.9	25,910.6	9,010.0	Services to buildings and landscape activities	
82	การบริการด้านการบริหารและสนับสนุนทางด้านงานของสำนักงาน และกิจกรรมอื่นๆ ที่สนับสนุนทางธุรกิจ	465	1,970,928.7	702,132.0	727,015.5	19,231.2	325,047.4	106,598.1	90,708.9	195.6	Office administrative, office support and other business support activities	
90	กิจกรรมการสร้างสรรค์ศิลปะและความบันเทิง	10	1,653.5	650.0	741.0	-	-	61.7	200.8	-	Creative, arts and entertainment activities	
92	กิจกรรมการพนันและการเสี่ยงโชค	27	56,751.9	36,400.0	17,290.0	-	2,215.2	846.7	-	-	Gambling and betting activities	
93	กิจกรรมด้านการศึกษา ความบันเทิง และการนันทนาการ	72	374,191.9	163,697.2	55,212.1	-	22,145.6	3,304.3	7,832.8	122,000.0	Sports activities and amusement and recreation activities	
95	การซ่อมแซมยานยนต์และจักรยานยนต์ และการใช้เครื่องเรือน	516	455,556.9	214,233.3	104,161.3	2,652.9	118,508.3	9,836.9	6,184.1	-	Repair of computers and personal and household goods	
96	กิจกรรมบริการส่วนบุคคลอื่นๆ	3,162	2,120,687.8	494,145.2	1,072,938.7	165,393.4	251,928.3	46,706.7	89,575.4	-	Other personal service activities	

ที่มา : สำนักส่งเสริมและอุตสาหกรรม พ.ศ. 2565 (ธุรกิจทางค้าและธุรกิจทางบริการ) จังหวัดระยอง สำนักงานสถิติแห่งชาติ กระทรวงดิจิทัลเพื่อเศรษฐกิจและสังคม
Source : The 2022 Business and Industrial Survey (Trade and Services Industry) Rayong Province, National Statistical Office, Ministry of Digital Economy and Society.

ตาราง 11 มูลค่าสินทรัพย์ที่เปลี่ยนแปลงของสถานประกอบการที่จดทะเบียนระหว่าง มกราคม - ธันวาคม 2564 จำแนกตามขนาดของธุรกิจ
TABLE 11 VALUE OF CHANGED FIXED ASSETS OF BUSINESS ESTABLISHMENTS DURING JANUARY - DECEMBER, 2021 BY DIVISION OF BUSINESS INDUSTRY

รหัส Code	หมวดหมู่ธุรกิจ	จำนวน สถาน- ประกอบการ Number of establishments	มูลค่าสินทรัพย์		มูลค่าสินทรัพย์		ค่าโอน กรรมสิทธิ์ Ownership transfer fee	Division of business industry
			การที่ขายหรือ ซื้อสินทรัพย์ Value of disposal of fixed assets	การที่เพิ่มหรือ ลดสินทรัพย์ Value purchases of new or cost production of fixed assets	การที่ขายหรือ ซื้อสินทรัพย์ Value of disposal of fixed assets	การที่เพิ่มหรือ ลดสินทรัพย์ Value purchases of new or cost production of fixed assets		
	รวม	29,296	15,027,953.5	9,065,776.2	1,096,928.2	Total		
45	การขายส่งและการขายปลีก การซ่อมยานยนต์ และจักรยานยนต์	2,714	2,785,032.2	486,649.8	-	Wholesale and retail trader repair of motor vehicles and motorcycles		
46	การขายส่ง (ยกเว้นยานยนต์และจักรยานยนต์)	2,721	319,682.8	7,885,106.6	100	Wholesale trade (except of motor vehicles and motorcycles)		
47	การขายปลีก (ยกเว้นยานยนต์และจักรยานยนต์)	10,000	9,771,614.2	15,162.9	-	Retail trade (except of motor vehicles and motorcycles)		
55	ที่พักแรม	654	1,431,583.3	-	-	Accommodation		
56	การบริการอาหารและเครื่องดื่ม	5,223	2,371.2	-	-	Food and beverage service activities		
59	การผลิตภาพยนตร์ วิทยุทัศน์ และรายการโทรทัศน์ การบันทึกเสียงและเสียง และการจัดพิมพ์จำหน่ายหรือ เผยแพร่ดนตรี	6	214.7	-	-	Motion picture, video and television programme production, sound recording and music publishing activities		
60	การจัดส่งรายการและการแพร่ภาพทางเสียง	30	-	-	-	Programming and broadcasting activities		
62	การจัดทำโปรแกรมคอมพิวเตอร์ การให้คำปรึกษา เกี่ยวกับคอมพิวเตอร์ และกิจกรรมที่เกี่ยวข้อง	27	-	-	-	Computer programming, consultancy and related activities		
63	การบริการสารสนเทศ	-	-	-	-	Information service activities		
68	กิจกรรมอสังหาริมทรัพย์	1,786	626,665.8	654,162.0	1,096,918.2	Real estate activities		
69	กิจกรรมทางกฎหมายและการบัญชี	259	321.9	-	-	Legal and accounting activities		
70	กิจกรรมของสำนักงานใหญ่และการบริการ ให้คำปรึกษาด้านการบริหารจัดการ	92	-	-	-	Activities of head offices, management consultancy activities		
71	กิจกรรมด้านสถาปัตยกรรมและวิศวกรรม รวมถึงการทดสอบและการวิเคราะห์ทางเทคนิค	279	3,688.8	4,435.4	-	Architectural and engineering activities; technical testing and analysis		
72	การวิจัยและพัฒนาเชิงวิทยาศาสตร์	4	-	-	-	Scientific research and development		
73	การโฆษณาและสื่อบันเทิง	158	99.1	-	-	Advertising and market research		
74	กิจกรรมทางวิชาชีพ วิทยาศาสตร์ และเทคนิคอื่นๆ	136	2,079.5	600.0	-	Other professional, scientific and technical activities		
77	กิจกรรมการให้เช่า	310	70,133.3	3,330.0	-	Rental and leasing activities		
78	กิจกรรมการจ้างงาน	297	7,004.0	-	-	Employment activities		
79	กิจกรรมของตัวแทนผู้ท่องเที่ยว การจัดนำเที่ยว การบริการสำรอง และกิจกรรมที่เกี่ยวข้อง	59	-	-	-	Travel agency, tour operator, reservation service and related activities		
80	การบริการรักษาความปลอดภัยและการสืบสวน	123	4,275.1	-	-	Security and investigation activities		
81	กิจกรรมการบริการสำหรับอาคารและภูมิทัศน์	166	3,185.1	16,329.5	-	Services to buildings and landscape activities		
82	การบริการด้านบริหารและสนับสนุนการดำเนินงาน ของสำนักงาน และกิจกรรมอื่นๆ ที่สนับสนุนทางธุรกิจ	465	-	-	-	Office administrative, office support and other business support activities		
90	กิจกรรมการสร้างสรรค์ศิลปะและความบันเทิง	10	-	-	-	Creative, arts and entertainment activities		
92	กิจกรรมการพนันและการเสี่ยงโชค	27	-	-	-	Gambling and betting activities		
93	กิจกรรมด้านการศึกษา ความบันเทิง และการนันทนาการ	72	-	-	-	Sports activities and amusement and recreation activities		
95	การซ่อมแซมรถยนต์และของใช้ส่วนบุคคล และของใช้ในครัวเรือน	516	24	-	-	Repair of computers and personal and household goods		
96	กิจกรรมบริการส่วนบุคคลอื่นๆ	3,162	-	-	-	Other personal service activities		

ที่มา : สำนักข้อมูลทางสถิติและธุรกิจทางการบริการ จังหวัดระยอง สำนักงานสถิติแห่งชาติ กระทรวงดิจิทัลเพื่อเศรษฐกิจและสังคม
Source : The 2022 Business and Industrial Census (Trade and Services Industry) Rayong Province, National Statistical Office, Ministry of Digital Economy and Society.

ตาราง 12 จำนวนและร้อยละของสถานประกอบการที่มีการชำระค่าลิขสิทธิ์ ลิขสิทธิ์ เครื่องหมายการค้าให้กับต่างประเทศ จำนวนตามร้อยละของค่าใช้จ่ายลิขสิทธิ์ และหมวดหมู่ธุรกิจ
TABLE 12 NUMBER AND PERCENTAGE OF BUSINESS ESTABLISHMENTS PAYMENT OF COPYRIGHT, PATENT, TRADEMARK PAID TO ENTITIES ABROAD
BY PERCENTAGE OF TOTAL EXPENSES AND DIVISION OF BUSINESS INDUSTRY

รหัส Code	หมวดหมู่ธุรกิจ	จำนวนสถานประกอบการ Number of establishments		ร้อยละของค่าใช้จ่ายลิขสิทธิ์										Division of business industry		
		ไม่มี No		ร้อยละของค่าใช้จ่ายลิขสิทธิ์												
		จำนวน Number	ร้อยละ %	รวม Total	จำนวน Number	ร้อยละ %	จำนวน Number	ร้อยละ %	จำนวน Number	ร้อยละ %	จำนวน Number	ร้อยละ %	จำนวน Number		ร้อยละ %	
		2,700	100.0	2,693	99.7	7	0.3	2	0.1	3	0.1	3	0.1	3	0.1	
45	การขายส่งและการขายปลีก การซ่อมยานยนต์ และจักรยานยนต์	151	100.0	148	98.0	3	2.0	-	-	3	2.0	-	-	-	-	Wholesale and retail trade; repair of motor vehicles and motorcycles
46	การขายส่ง (ยกเว้นยานยนต์และจักรยานยนต์)	934	100.0	931	99.7	3	0.3	2	0.2	-	-	-	-	2	0.2	Wholesale trade (except of motor vehicles and motorcycles)
47	การขายปลีก (ยกเว้นยานยนต์และจักรยานยนต์)	430	100.0	430	100.0	-	-	-	-	-	-	-	-	-	-	Retail trade (except of motor vehicles and motorcycles)
55	ที่พักแรม	101	100.0	101	100.0	-	-	-	-	-	-	-	-	-	-	Accommodation
56	การบริการอาหารและเครื่องดื่ม	76	100.0	76	100.0	-	-	-	-	-	-	-	-	-	-	Food and beverage service activities
59	การผลิตภาพยนตร์ วัสดุทัศน และรายการโทรทัศน์ การบันทึกเสียงลงแผ่น และการจัดพิมพ์จำหน่ายหรือเผยแพร่ดนตรี	1	100.0	1	100.0	-	-	-	-	-	-	-	-	-	-	Motion picture, video and television programme production, sound recording and music publishing activities
60	การส่งวิทยุกระจายเสียงและการแพร่ภาพกระจายเสียง	3	100.0	3	100.0	-	-	-	-	-	-	-	-	-	-	Programming and broadcasting activities
62	การจัดทำโปรแกรมคอมพิวเตอร์ การให้บริการเกี่ยวกับคอมพิวเตอร์ และกิจกรรมที่เกี่ยวข้อง	7	100.0	7	100.0	-	-	-	-	-	-	-	-	-	-	Computer programming, consultancy and related activities
63	การบริการสารสนเทศ	-	-	-	-	-	-	-	-	-	-	-	-	-	-	Information service activities
68	กิจกรรมอสังหาริมทรัพย์	197	100.0	197	100.0	-	-	-	-	-	-	-	-	-	-	Real estate activities
69	กิจกรรมทางกฎหมายและการบัญชี	38	100.0	38	100.0	-	-	-	-	-	-	-	-	-	-	Legal and accounting activities
70	กิจกรรมของสำนักงานใหญ่และการบริการให้คำปรึกษาด้านการบริหารจัดการ	27	100.0	27	100.0	-	-	-	-	-	-	-	-	-	-	Activities of head offices; management consultancy activities
71	กิจกรรมด้านสถาปัตยกรรมและวิศวกรรม	137	100.0	136	99.2	1	0.9	-	-	-	-	-	-	1	0.9	Architectural and engineering activities; technical testing and analysis
72	รวมถึงการทดสอบและการวิเคราะห์ทางเทคนิค การวิจัยและพัฒนาผลิตภัณฑ์	3	100.0	3	100.0	-	-	-	-	-	-	-	-	-	-	Scientific research and development
73	การโฆษณาและการจัดตลาด	16	100.0	16	100.0	-	-	-	-	-	-	-	-	-	-	Advertising and market research
74	กิจกรรมทางวิชาชีพ วิทยาศาสตร์ และเทคนิคอื่นๆ	18	100.0	18	100.0	-	-	-	-	-	-	-	-	-	-	Other professional, scientific and technical activities
77	กิจกรรมการให้เช่า	94	100.0	94	100.0	-	-	-	-	-	-	-	-	-	-	Rental and leasing activities
78	กิจกรรมการจ้างงาน	145	100.0	145	100.0	-	-	-	-	-	-	-	-	-	-	Employment activities
79	กิจกรรมของตัวแทนธุรกิจท่องเที่ยว การจัดงานเลี้ยง การบริการสำรอง และกิจกรรมที่เกี่ยวข้อง	10	100.0	10	100.0	-	-	-	-	-	-	-	-	-	-	Travel agency, tour operator, reservation service and related activities
80	การบริการรักษาความปลอดภัยและการสืบสวน	97	100.0	97	100.0	-	-	-	-	-	-	-	-	-	-	Security and investigation activities
81	กิจกรรมการบริการสำหรับอาคารและอสังหาริมทรัพย์	116	100.0	116	100.0	-	-	-	-	-	-	-	-	-	-	Services to buildings and landscape activities
82	การบริการด้านการบริหารและสนับสนุนการดำเนินงานของสำนักงาน และกิจกรรมอื่นๆ ที่สนับสนุนทางธุรกิจ	82	100.0	82	100.0	-	-	-	-	-	-	-	-	-	-	Office administrative, office support and other business support activities
90	กิจกรรมการสร้างสรรค์ศิลป์และความบันเทิง	-	-	-	-	-	-	-	-	-	-	-	-	-	-	Creative, arts and entertainment activities
92	กิจกรรมการพนันและการเสี่ยงโชค	1	100.0	1	100.0	-	-	-	-	-	-	-	-	-	-	Gambling and betting activities
93	กิจกรรมด้านการศึกษา ความบันเทิง และการนันทนาการ	4	100.0	4	100.0	-	-	-	-	-	-	-	-	-	-	Sports activities and amusement and recreation activities
95	การซ่อมคอมพิวเตอร์และของใช้ส่วนบุคคล และของใช้ครัวเรือน	9	100.0	9	100.0	-	-	-	-	-	-	-	-	-	-	Repair of computers and personal and household goods
96	กิจกรรมบริการส่วนบุคคลอื่นๆ	4	100.0	4	100.0	-	-	-	-	-	-	-	-	-	-	Other personal service activities

หมายเหตุ : เฉพาะสถานประกอบการที่ดำเนินงานตั้งแต่ 11 คนขึ้นไป และมีรูปแบบการจัดตั้งตามกฎหมายเป็นห้างหุ้นส่วนจำกัด ทั้งหุ้นส่วนสามัญนิติบุคคล บริษัทจำกัด และบริษัทจำกัด (มหาชน)
Note : Only establishments which 11 or more people working and having a legal form of establishment as juristic partnership, company limited and public company limited.
ที่มา : สำนักส่งเสริมการค้าและธุรกิจการบริการ จังหวัดระยอง สำนักงานสถิติแห่งชาติ กระทรวงดิจิทัลเพื่อเศรษฐกิจและสังคม
Source : The 2022 Business and Industrial Census (Trade and Services Industry) Rayong Province, National Statistical Office, Ministry of Digital Economy and Society.

ตาราง 14 จำนวนและร้อยละของสถานประกอบการที่จำหน่ายไปยังประเทศที่มีอยู่ภายนอกประเทศที่มีอยู่ภายในประเทศไทย จำนวนและร้อยละของค่าใช้จ่ายที่ส่ง และรายรับที่ส่ง และรายจ่ายสุทธิ
 TABLE 14 NUMBER AND PERCENTAGE OF BUSINESS ESTABLISHMENTS ROLE OF INTERMEDIATE ENTERPRISE TO BUY AND SELL OUTSIDE THE COUNTRY WITHOUT TRANSPORTING ACROSS OF THAILAND'S BORDERS
 BY PERCENTAGE OF TOTAL REVENUE AND DIVISION OF BUSINESS INDUSTRY

รหัส Code	จำนวนสถาน- ประกอบการ Number of establishments	เป็นกลางซึ่งมีหน้าที่ขายไปประเทศที่มีอยู่ภายนอกประเทศที่มีอยู่ภายในประเทศไทย Role of intermediate enterprise to buy and sell outside the country without transporting across of Thailand's borders										รวม Total	Division of business industry							
		จำนวนและร้อยละของค่าใช้จ่ายที่ส่ง Percentage of total expenses					จำนวนและร้อยละของรายรับที่ส่ง Percentage of total revenue													
		จำนวน Number	ร้อยละ %	จำนวน Number	ร้อยละ %	จำนวน Number	ร้อยละ %	จำนวน Number	ร้อยละ %	จำนวน Number	ร้อยละ %									
	2,700	100.0	2,697	99.9	3	0.1	-	-	1	0.0	-	-	3	0.1	-	-	2	0.1		
45	การขายและเช่ารถจักรยานยนต์ และจักรยานยนต์	151	100.0	151	100.0	-	-	-	-	-	-	-	-	-	-	-	-	-	Wholesale and retail trade; repair of motor vehicles and motorcycles	
46	การขายส่ง (ยกเว้นขายส่งและจำหน่ายปลีก)	934	100.0	932	99.8	2	0.2	-	-	-	-	-	-	2	0.2	-	-	2	0.2	Wholesale trade (except of motor vehicles and motorcycles)
47	การขายปลีก (ยกเว้นขายส่งและจำหน่ายปลีก)	430	100.0	429	99.8	1	0.2	-	-	1	0.2	-	-	1	0.2	-	-	-	Retail trade (except of motor vehicles and motorcycles)	
55	ที่พักแรม	101	100.0	101	100.0	-	-	-	-	-	-	-	-	-	-	-	-	-	Accommodation	
56	การบริการอาหารและเครื่องดื่ม	76	100.0	76	100.0	-	-	-	-	-	-	-	-	-	-	-	-	-	Food and beverage service activities	
59	การผลิตภาพยนตร์ วิดีทัศน์ และรายการโทรทัศน์ การบันทึกเสียงลงแผ่นเสียง และการจัดพิมพ์ด้วยวิธีคอมพิวเตอร์	1	100.0	1	100.0	-	-	-	-	-	-	-	-	-	-	-	-	-	Motion picture, video and television programme production, sound recording and music publishing activities	
60	การจัดพิมพ์และงานพิมพ์และการกระจายเสียง	3	100.0	3	100.0	-	-	-	-	-	-	-	-	-	-	-	-	-	Programming and broadcasting activities	
62	การจัดทำโปรแกรมคอมพิวเตอร์ การรับโทรศัพท์ เชี่ยวชาญคอมพิวเตอร์ และกิจกรรมที่เกี่ยวข้อง	7	100.0	7	100.0	-	-	-	-	-	-	-	-	-	-	-	-	-	Computer programming, consultancy and related activities	
63	การบริการทางสถาปัตย์	-	-	-	-	-	-	-	-	-	-	-	-	-	-	-	-	-	Information service activities	
68	กิจกรรมอสังหาริมทรัพย์	197	100.0	197	100.0	-	-	-	-	-	-	-	-	-	-	-	-	-	Real estate activities	
69	กิจกรรมทางบัญชีและการบัญชี	38	100.0	38	100.0	-	-	-	-	-	-	-	-	-	-	-	-	-	Legal and accounting activities	
70	กิจกรรมของสำนักงานในหมู่และการบริการให้คำปรึกษาที่ดำเนินการร่วมกัน	27	100.0	27	100.0	-	-	-	-	-	-	-	-	-	-	-	-	-	Activities of head offices; management consultancy activities	
71	กิจกรรมด้านสถาปัตยกรรมและวิศวกรรม	137	100.0	137	100.0	-	-	-	-	-	-	-	-	-	-	-	-	-	Architectural and engineering activities; technical testing and analysis	
72	รวมทั้งการทดสอบและการบริการทางเทคนิค การวิจัยและพัฒนาวิจัยวิทยาศาสตร์	3	100.0	3	100.0	-	-	-	-	-	-	-	-	-	-	-	-	-	Scientific research and development	
73	การโฆษณาและการวิจัยตลาด	16	100.0	16	100.0	-	-	-	-	-	-	-	-	-	-	-	-	-	Advertising and market research	
74	กิจกรรมทางวิชาชีพ วิทยาศาสตร์ และเทคนิคอื่นๆ	18	100.0	18	100.0	-	-	-	-	-	-	-	-	-	-	-	-	-	Other professional, scientific and technical activities	
77	กิจกรรมการให้เช่า	94	100.0	94	100.0	-	-	-	-	-	-	-	-	-	-	-	-	-	Rental and leasing activities	
78	กิจกรรมการจ้างงาน	145	100.0	145	100.0	-	-	-	-	-	-	-	-	-	-	-	-	-	Employment activities	
79	กิจกรรมของสำนักงานท่องเที่ยวและการท่องเที่ยว การบริการช่าง และกิจกรรมที่เกี่ยวข้อง	10	100.0	10	100.0	-	-	-	-	-	-	-	-	-	-	-	-	-	Travel agency; tour operator, reservation service and related activities	
80	การบริการรักษาความปลอดภัยและการสืบสวน	97	100.0	97	100.0	-	-	-	-	-	-	-	-	-	-	-	-	-	Security and investigation activities	
81	กิจกรรมการบริการท่าเรือ ท่าอากาศยานและพิพิธภัณฑ์	116	100.0	116	100.0	-	-	-	-	-	-	-	-	-	-	-	-	-	Services to buildings and landscape activities	
82	การบริการด้านการบริหารงานและสนับสนุนการดำเนินงานของสำนักงาน และกิจกรรมอื่นๆ ที่สนับสนุนธุรกิจ	82	100.0	82	100.0	-	-	-	-	-	-	-	-	-	-	-	-	-	Office administrative, office support and other business support activities	
90	กิจกรรมการสร้างสรรค์ศิลปะและสื่อบันเทิง	-	-	-	-	-	-	-	-	-	-	-	-	-	-	-	-	-	Creative, arts and entertainment activities	
92	กิจกรรมการพนันและการเสี่ยงโชค	1	100.0	1	100.0	-	-	-	-	-	-	-	-	-	-	-	-	-	Gambling and betting activities	
93	กิจกรรมนันทนาการ ความบันเทิง และการนันทนาการ	4	100.0	4	100.0	-	-	-	-	-	-	-	-	-	-	-	-	-	Sports activities and amusement and recreation activities	
95	การซ่อมแซมยานยนต์และของใช้ส่วนบุคคล และของใช้ส่วนตัวอื่น	9	100.0	9	100.0	-	-	-	-	-	-	-	-	-	-	-	-	-	Repair of computers and personal and household goods	
96	กิจกรรมบริการส่วนบุคคลอื่นๆ	4	100.0	4	100.0	-	-	-	-	-	-	-	-	-	-	-	-	-	Other personal service activities	

หมายเหตุ : สถานประกอบการที่มีคนทำงานไม่ถึง 11 คนไม่ปรากฏในข้อมูลตามแบบสำรวจสำมะโนครัว ส่วนสามัญ (วิสาหกิจ) บริษัทจำกัด และบริษัทมหาชน
 Note : Only establishments which 11 or more people working and having a legal form of establishment as juristic partnership, company limited and public company limited.
 ที่มา : สำนักงานคณะกรรมการกฤษฎีกา กระทรวงพาณิชย์ สำนักงานสถิติแห่งชาติ กรมการสถิติเชิงเศรษฐกิจและสังคม
 Source : The 2022 Business and Industrial Census (Trade and Services Industry) Rayong Province, National Statistical Office, Ministry of Digital Economy and Society.

ตารางที่ 15 จำนวนและร้อยละของสถานประกอบการธุรกิจที่รวมบัญชีและอุปสรรคของสถานประกอบการ จำนวนสถานประกอบการ
TABLE 15 NUMBER AND PERCENTAGE OF BUSINESS ESTABLISHMENTS WHICH REPORTED THE PROBLEMS AND OBSTACLES BY DIVISION OF BUSINESS INDUSTRY

รหัส Code	หมวดหมู่ธุรกิจ Business Category	จำนวนสถานประกอบการ Number of establishments		ได้รับผลกระทบ Affected		ไม่ได้ได้รับ Not affected		ใช่ Yes		ไม่ใช่ No		สาเหตุ Economic crisis		ต้นทุนสูง High production cost		การแข่งขัน Competition		ขาดเงินทุน และสินเชื่อ Lack of loan		ขาดแคลนแรงงาน Lack of labor		ขาดความพร้อม ในการซื้อ Low purchasing power		ขาดความมั่นคง ทางการเมือง Political instability		ขาดความสามารถ ทางการตลาด Lack of marketing capabilities		ภัยธรรมชาติ Natural disaster		การแพร่ระบาด ของโควิด-19 The spread of the coronavirus disease covid 19		อื่นๆ Others					
		จำนวน Number	ร้อยละ %	จำนวน Number	ร้อยละ %	จำนวน Number	ร้อยละ %	จำนวน Number	ร้อยละ %	จำนวน Number	ร้อยละ %	จำนวน Number	ร้อยละ %	จำนวน Number	ร้อยละ %	จำนวน Number	ร้อยละ %	จำนวน Number	ร้อยละ %	จำนวน Number	ร้อยละ %	จำนวน Number	ร้อยละ %	จำนวน Number	ร้อยละ %	จำนวน Number	ร้อยละ %	จำนวน Number	ร้อยละ %	จำนวน Number	ร้อยละ %						
	รวม	29,296	100.0	2,756	9.4	26,540	90.6	20,650	70.5	12,879	44.0	8,505	29.0	2,628	9.0	1,602	5.5	11,077	37.8	2,883	9.8	1,836	6.3	960	3.3	16,593	56.6	86	0.3								
45	การขนส่งและโทรคมนาคม และกิจการขนส่ง	2,714	100.0	191	7.0	2,523	93.0	2,198	79.5	1,203	44.3	841	31.0	444	16.4	157	5.8	851	31.4	331	12.2	65	2.4	20	0.7	1,650	60.8	-	-	-	-	-	-	-	-	Wholesale and retail trade; repair of motor vehicles and motorcycles	
46	การขายส่ง (ยกเว้นยานยนต์และจักรยานยนต์)	2,721	100.0	310	11.4	2,411	88.6	2,039	75.0	1,574	57.9	816	30.0	233	8.6	114	4.2	924	34.0	325	11.9	177	6.5	73	2.7	1,462	53.4	5	0.2	-	-	-	-	-	-	Wholesale trade (except of motor vehicles and motorcycles)	
47	การขายปลีก (ยกเว้นยานยนต์และจักรยานยนต์)	10,000	100.0	870	8.7	9,130	91.3	7,180	40.1	2,382	23.8	587	5.9	333	3.3	4,869	48.7	633	6.3	282	2.8	70	0.7	5,142	51.4	65	0.7	-	-	-	-	-	-	-	-	Retail trade (except of motor vehicles and motorcycles)	
55	ที่พักแรม	654	100.0	26	3.9	628	96.1	562	86.0	276	42.2	190	29.1	91	14.0	29	4.4	282	40.1	38	5.8	34	5.3	26	3.9	473	72.4	2	0.2	-	-	-	-	-	-	Accommodation	
56	การบริการอาหารและเครื่องดื่ม	5,223	100.0	22	0.4	5,201	99.6	4,018	76.9	2,937	56.2	1,001	19.2	734	14.0	716	13.7	1,941	37.2	965	18.5	931	17.8	679	13.0	3,835	73.4	2	0.0	-	-	-	-	-	-	Food and beverage service activities	
59	การผลิตภาพยนตร์ ทีวีและรายการโทรทัศน์ การบันทึกเสียงและวิดีโอ และการจัดพิมพ์หนังสือ	6	100.0	-	-	6	100.0	5	83.3	3	50.0	-	-	-	-	-	-	4	66.7	-	-	-	-	-	-	3	50.0	-	-	-	-	-	-	-	Motion picture, video and television programme production, sound recording and music publishing activities		
60	การก่อสร้างและการค้าปลีก	30	100.0	10	33.0	20	67.0	16	52.0	13	42.0	5	15.0	-	-	-	2	6.0	9	30.0	-	-	-	-	-	10	33.3	-	-	-	-	-	-	-	Programming and broadcasting activities		
62	การจัดพิมพ์และสื่อมวลชน การให้บริการ เกี่ยวกับคอมพิวเตอร์ และการพิมพ์อิเล็กทรอนิกส์	27	100.0	3	11.1	24	88.9	19	70.4	10	38.3	9	34.6	1	3.7	2	6.2	8	28.4	2	6.2	-	-	-	-	18	67.9	-	-	-	-	-	-	-	Computer programming, consultancy and related activities		
63	การบริการราชการ	-	-	-	-	-	-	-	-	-	-	-	-	-	-	-	-	-	-	-	-	-	-	-	-	-	-	-	-	-	-	-	-	-	-	Information service activities	
68	กิจการขนส่งทางบก	1,786	100.0	426	23.9	1,360	76.1	1,162	65.1	728	40.8	568	31.8	149	8.3	109	6.1	405	22.7	163	9.2	117	6.6	14	0.8	609	34.1	7	0.4	-	-	-	-	-	-	Real estate activities	
69	กิจการขนส่งทางน้ำ และการเดินเรือ	259	100.0	58	22.6	201	77.4	131	50.4	76	29.3	79	30.3	9	3.6	1	0.4	40	15.5	45	17.4	24	9.4	18	6.9	118	45.7	-	-	-	-	-	-	-	-	Legal and accounting activities	
70	กิจการขนส่งทางอากาศและการบริการ เกี่ยวกับเที่ยวบินและการบริการ	92	100.0	3	2.9	89	97.1	82	89.6	42	45.7	40	43.1	9	9.5	3	3.3	12	12.6	17	18.3	8	8.2	2	1.6	53	57.9	-	-	-	-	-	-	-	-	Activities of head offices; management consultancy activities	
71	กิจการด้านสถาปัตยกรรมและวิศวกรรม รวมถึงการออกแบบการก่อสร้างทั้งหมด	279	100.0	68	24.3	211	75.7	181	64.7	91	32.8	75	26.8	18	6.4	11	3.8	68	24.4	34	12.2	9	3.3	8	3.0	146	52.2	6	2.0	-	-	-	-	-	-	Architectural and engineering activities; technical testing and analysis	
72	การวิจัยและพัฒนาวิทยาศาสตร์	4	100.0	-	-	4	100.0	4	100.0	3	75.0	-	-	-	-	-	-	-	-	-	-	-	-	-	-	4	100.0	-	-	-	-	-	-	-	-	Scientific research and development	
73	การโฆษณา และการวิจัยตลาด	158	100.0	39	24.7	119	75.3	96	60.7	73	46.1	50	31.9	8	5.1	2	1.0	35	22.4	2	1.0	8	5.1	2	1.0	69	43.7	-	-	-	-	-	-	-	-	Advertising and market research	
74	กิจการรวมทั้งวิทยุ โทรทัศน์ วิทยุกระจายเสียง และโทรทัศน์	136	100.0	42	31.2	94	68.8	90	65.9	77	56.3	55	40.4	27	19.6	2	1.5	30	21.8	6	4.4	3	2.2	-	-	64	47.0	-	-	-	-	-	-	-	-	Other professional, scientific and technical activities	
77	กิจการรวมกันเช่า	310	100.0	48	13.9	267	86.2	215	69.5	155	50.1	61	19.7	28	9.1	9	3.0	77	24.8	83	26.8	11	3.7	2	0.7	195	63.1	-	-	-	-	-	-	-	-	Rentals and leasing activities	
78	กิจการรวมกันจ้าง	297	100.0	41	14.0	256	86.0	220	73.9	125	42.1	77	26.1	32	10.9	25	8.4	24	8.1	40	13.5	10	3.4	2	0.7	171	57.4	-	-	-	-	-	-	-	-	Employment activities	
79	กิจการรวมกันเช่ารถจักรยานยนต์ การจัดทำสื่อ การบริการจราจร และการรวมกันเช่ารถ	59	100.0	2	3.6	57	96.4	52	87.5	28	47.1	9	15.1	2	3.6	10	16.6	15	26.2	21	34.8	17	28.8	15	25.4	39	66.8	-	-	-	-	-	-	-	-	-	Travel agency, tour operator, reservation service and related activities
80	การบริการที่อำนวยความสะดวกและการบริการ รวม	123	100.0	25	20.4	98	79.6	82	66.9	56	45.3	45	37.0	20	16.0	21	16.8	28	22.9	8	6.2	3	2.7	2	1.3	78	63.1	-	-	-	-	-	-	-	-	-	Security and investigation activities
81	กิจการรวมกันเช่าทรัพย์สินและยานยนต์	166	100.0	35	21.0	131	79.0	100	60.2	75	45.3	43	25.9	17	10.1	16	9.6	37	22.5	15	9.0	8	5.0	6	3.5	95	57.4	-	-	-	-	-	-	-	-	Services to buildings and landscape activities	
82	การบริการด้านการเงินและการประกันภัย ของสำนักงาน และกิจการประกันภัย	465	100.0	37	7.9	428	92.1	370	79.5	265	57.1	251	54.0	34	7.4	25	5.3	110	23.7	46	10.0	29	6.3	22	4.8	178	38.2	-	-	-	-	-	-	-	-	Office administrative, office support and other business support activities	
90	กิจการรวมกันเช่าทรัพย์สินและยานยนต์ รวมทั้งกิจการเช่าทรัพย์สินและยานยนต์	10	100.0	-	-	10	100.0	10	100.0	-	-	1	10.0	-	-	-	-	9	90.0	-	-	-	-	-	-	1	10.0	-	-	-	-	-	-	-	-	-	Creative, arts and entertainment activities
92	กิจการรวมกันเช่าทรัพย์สินและยานยนต์	27	100.0	10	38.5	17	61.5	17	61.5	11	42.2	10	38.5	-	-	-	-	10	38.5	-	-	-	-	-	-	5	19.3	-	-	-	-	-	-	-	-	-	Gambling and betting activities
93	กิจการรวมกันเช่าทรัพย์สินและยานยนต์	72	100.0	11	15.7	61	84.3	58	80.4	15	21.0	15	21.0	15	21.0	18	25.1	28	38.7	12	17.1	1	1.4	-	-	58	80.4	-	-	-	-	-	-	-	-	-	Sports activities and amusement and recreation activities
95	การผลิตคอมพิวเตอร์และอุปกรณ์ใช้ส่วนบุคคล และการบริการอินเทอร์เน็ต	516	100.0	203	39.4	313	60.6	218	42.2	202	39.1	75	14.6	34	6.6	2	0.4	154	29.8	19	3.7	-	-	-	-	133	25.8	-	-	-	-	-	-	-	-	Repair of computers and personal and household goods	
96	กิจการรวมกันเช่าทรัพย์สินและยานยนต์	3,162	100.0	280	8.9	2,882	91.1	1,566	49.5	826	26.1	1,807	57.2	136	4.3	-	-	1,133	35.8	69	2.2	97	3.1	-	-	1,982	62.7	-	-	-	-	-	-	-	-	-	Other personal service activities

หมายเหตุ : ยอดเกินกว่า 1 ข้อ
Note : More than one answer

ที่มา : การสำมะโนและอุตสาหกรรม พ.ศ. 2565 (ข้อมูลจากสำมะโนและอุตสาหกรรม) จังหวัดบึงกาฬ กระทรวงดิจิทัลเพื่อเศรษฐกิจและสังคม
Source : The 2022 Business and Industrial Census (Business and Services Industry) Bueyong Province, National Statistical Office, Ministry of Digital Economy and Society.

ตาราง 17 รายได้จากการดำเนินงานของสถานประกอบการธุรกิจในปี 2564 จำแนกตามหน่วยธุรกิจ และรูปแบบการจัดตั้งสถานประกอบการ
TABLE 17 INCOME OF BUSINESS ESTABLISHMENTS IN 2021 BY DIVISION OF BUSINESS INDUSTRY AND FORM OF LEGAL ORGANIZATION

รหัส Code	หน่วยธุรกิจ Business	รายได้จากการดำเนินงาน Income of legal organization						รวม Total	ประเภท Form of legal organization	Division of business industry
		ส่วนบุคคล Individual proprietor		นิติบุคคล Juristic partnership		บริษัทจำกัด (มหาชน) Company limited				
		เจ้าของคนเดียว Individual proprietor	หุ้นส่วนเจ้าของ Individual proprietor	หุ้นส่วนเจ้าของ Juristic partnership	นิติบุคคล Juristic partnership	บริษัทจำกัด (มหาชน) Company limited	นิติบุคคล Juristic partnership			
		รวม Total	รวม Total	รวม Total	รวม Total	รวม Total	รวม Total	รวม Total	รวม Total	
45	การขายปลีกและค้าส่ง Wholesale and retail trade	29,718,460.8	2,446,334.8	1,719,165.3	25,553,960.7	-	1,059,140.9	-	Wholesale and retail trade; repair of motor vehicles and motorcycles	
46	การขายส่ง (ยกเว้นยานยนต์และจักรยานยนต์) Wholesale trade (except of motor vehicles and motorcycles)	63,323,196.1	836,390.3	3,879,703.4	58,602,882.5	4,220.0	1,017,403.0	4,220.0	Wholesale trade (except of motor vehicles and motorcycles)	
47	การขายปลีก (ยกเว้นยานยนต์และจักรยานยนต์) Retail trade (except of motor vehicles and motorcycles)	64,763,741.1	6,436,758.8	7,731,730.3	49,577,890.0	1,916.4	3,152.0	1,916.4	Retail trade (except of motor vehicles and motorcycles)	
55	ที่พักแรม Accommodation	2,325,081.4	755,389.2	127,578.0	1,440,197.9	-	-	-	Accommodation	
56	การบริการอาหารและเครื่องดื่ม Food and beverage service activities	11,307,149.3	5,572,531.5	1,120,866.6	4,610,599.2	-	-	-	Food and beverage service activities	
59	การผลิตภาพยนตร์ ทีวีทัศน์ และรายการโทรทัศน์ Motion picture, video and television programme production, sound recording and music publishing activities	27,340.9	7,809.2	-	19,531.7	-	-	-	Motion picture, video and television programme production, sound recording and music publishing activities	
60	การจัดส่งวิทยุกระจายเสียงและการแพร่ภาพกระจายเสียง Programming and broadcasting activities	66,685.9	-	42,165.9	15,497.5	-	-	-	Programming and broadcasting activities	
62	การจัดการกับระบบคอมพิวเตอร์ การให้บริการวิชาการ Computer programming, consultancy and related activities	88,409.1	-	13,507.8	74,901.3	-	-	-	Computer programming, consultancy and related activities	
63	เกี่ยวกับคอมพิวเตอร์ และกิจกรรมที่เกี่ยวข้อง Information service activities	-	-	-	-	-	-	-	Information service activities	
68	กิจกรรมอสังหาริมทรัพย์ Real estate activities	10,396,335.4	585,101.5	589,132.7	9,209,233.1	12,868.2	-	-	Real estate activities	
69	กิจกรรมทางกฎหมายและการบัญชี Legal and accounting activities	702,918.2	22,325.9	75,829.1	604,763.1	-	-	-	Legal and accounting activities	
70	กิจกรรมของสำนักงานปฏิบัติการ Activities of head offices; management consultancy activities	492,601.8	-	97,450.1	395,151.7	-	-	-	Activities of head offices; management consultancy activities	
71	ให้คำปรึกษาด้านการบริหารจัดการ Architectural and engineering activities; technical testing and analysis	3,808,460.1	7,205.0	259,460.4	3,541,794.8	-	-	-	Architectural and engineering activities; technical testing and analysis	
72	รวมกิจการทดสอบและการวิเคราะห์ทางเทคนิค Scientific research and development	221,591.8	-	-	221,591.8	-	-	-	Scientific research and development	
73	การวิจัยและพัฒนาเชิงวิทยาศาสตร์ Advertising and market research	504,868.6	38,544.2	78,242.9	388,081.6	-	-	-	Advertising and market research	
74	กิจกรรมทางวิชาชีพ วิทยาศาสตร์ และเทคโนโลยี Other professional, scientific and technical activities	525,664.0	74,029.7	3,825.0	447,809.3	-	-	-	Other professional, scientific and technical activities	
77	กิจกรรมการให้เช่า Rental and leasing activities	2,593,439.9	76,944.6	608,540.2	1,902,217.1	5,738.0	-	-	Rental and leasing activities	
78	กิจกรรมการจ้างงาน Employment activities	2,788,704.8	-	406,294.7	2,382,410.1	-	-	-	Employment activities	
79	กิจกรรมของตัวแทนธุรกิจท่องเที่ยว การจัดงานเลี้ยง Travel agency, tour operator, reservation service and related activities	131,302.6	10,710.0	31,807.5	88,785.1	-	-	-	Travel agency, tour operator, reservation service and related activities	
80	การบริหารจัดการความปลอดภัยและการป้องกัน Security and investigation activities	1,747,501.0	-	72,890.0	1,674,610.9	-	-	-	Security and investigation activities	
81	กิจกรรมการบริการสำหรับอาคารและภูมิทัศน์ Services to buildings and landscape activities	2,431,484.7	16,102.0	314,775.8	2,100,607.0	-	-	-	Services to buildings and landscape activities	
82	การบริหารจัดการบริหารและสนับสนุนการดำเนินงาน Office administrative, office support and other business support activities	1,896,835.1	121,266.8	190,290.4	1,585,277.9	-	-	-	Office administrative, office support and other business support activities	
90	กิจกรรมการสร้างสรรค์ศิลปะและความเป็นบันเทิง Creative, arts and entertainment activities	2,547.6	2,547.6	-	-	-	-	-	Creative, arts and entertainment activities	
92	กิจกรรมการพนันและการแข่งม้า Gambling and betting activities	59,867.0	25,966.2	12,788.8	21,112.0	-	-	-	Gambling and betting activities	
93	กิจกรรมด้านกีฬา ความบันเทิง และเกมบนหน้าจอ Sports activities and amusement and recreation activities	117,405.4	47,864.4	-	69,541.0	-	-	-	Sports activities and amusement and recreation activities	
95	การซ่อมแซมยานยนต์และใช้ส่วนบุคคลและของใช้ในชีวิตประจำวัน Repair of computers and personal and household goods	462,970.9	174,787.7	42,727.3	243,101.8	-	-	-	Repair of computers and personal and household goods	
96	กิจกรรมบริการส่วนบุคคลอื่น ๆ Other personal service activities	1,411,523.8	1,117,660.7	53,484.8	237,911.6	-	-	-	Other personal service activities	

ที่มา : ส่วนบริหารข้อมูลทางธุรกิจ กรมส่งเสริมการค้าระหว่างประเทศ กระทรวงพาณิชย์ สำนักงานสถิติแห่งชาติ กระทรวงดิจิทัลเพื่อเศรษฐกิจและสังคม
Source : The 2022 Business and Industrial Census (Trade and Services Industry) Rayong Province, National Statistical Office, Ministry of Digital Economy and Society.

ตาราง 18 รายได้จากการดำเนินงานของสถานประกอบการธุรกิจในปี 2564 จำแนกตามหมวดอุตสาหกรรม และขนาดของสถานประกอบการ
TABLE 18 INCOME OF BUSINESS ESTABLISHMENTS IN 2021 BY DIVISION OF BUSINESS INDUSTRY AND SIZE OF ESTABLISHMENT

รหัส Code	หมวดอุตสาหกรรม Division of business industry	รายได้จากการดำเนินงาน Income of business establishments / Size of establishment										รวม Total		
		1-5 คน	6-10 คน	11-15 คน	16-25 คน	26-30 คน	31-50 คน	51-200 คน	> 200 คน					
45	การค้าส่งและการขายปลีก การซ่อมยานยนต์ และจักรยานยนต์	201,916,087.2	46,879,922.1	20,737,921.9	14,094,222.0	22,875,702.1	8,002,121.6	24,198,590.1	56,709,100.0	8,418,527.3	6,604,148.0			Wholesale and retail trade; repair of motor vehicles and motorcycles
46	การขายส่ง (ยกเว้นยานยนต์และจักรยานยนต์)	63,323,196.1	3,458,369.9	6,377,591.6	41,322,832.6	10,369,308.7	3,636,413.8	11,032,878.8	23,759,002.1	556,798.6			Wholesale trade (except of motor vehicles and motorcycles)	
47	การขายปลีก (ยกเว้นยานยนต์และจักรยานยนต์)	64,763,741.1	21,071,266.1	6,306,850.4	5,191,729.6	2,906,023.5	1,137,992.5	3,315,800.4	24,834,078.6				Retail trade (except of motor vehicles and motorcycles)	
55	ที่พักแรม	2,325,081.4	568,966.6	355,664.9	320,729.8	532,669.0	105,837.9	305,410.5	135,802.7				Accommodation	
56	การบริการอาหารและเครื่องดื่ม	11,307,149.3	9,269,932.1	1,167,186.4	302,279.3	432,334.6	90,474.8	15,122.2	29,120.0				Food and beverage service activities	
59	การผลิตภาพยนตร์ วิดีทัศน์ และรายการโทรทัศน์ การบันทึกเสียงลงบนสื่อ และการจัดพิมพ์จำหน่ายหรือเผยแพร่ดนตรี	27,340.9	3,689.6	22,329.2	1,322.1	-	-	-	-	-	-	-	Motion picture, video and television programme production, sound recording and music publishing activities	
60	การจัดส่งการโทรคมนาคมและการโทรคมนาคมเสียง	66,685.9	24,231.9	20,054.0	16,400.0	6,000.0	-	-	-	-	-	-	Programming and broadcasting activities	
62	การจัดทำโปรแกรมคอมพิวเตอร์ การให้คำปรึกษาเกี่ยวกับคอมพิวเตอร์ และกิจกรรมที่เกี่ยวข้อง	88,409.1	31,822.5	26,731.8	14,380.0	15,474.8	-	-	-	-	-	-	Computer programming, consultancy and related activities	
63	การบริการสารสนเทศ	-	-	-	-	-	-	-	-	-	-	-	Information service activities	
68	กิจกรรมอสังหาริมทรัพย์	10,396,335.4	4,109,550.6	2,330,361.4	789,928.2	1,669,119.5	897,917.9	401,826.6	197,631.3				Real estate activities	
69	กิจกรรมทางกฎหมายและการบัญชี	702,918.2	278,986.4	227,425.8	98,460.1	59,777.4	26,788.3	11,480.2					Legal and accounting activities	
70	กิจกรรมของสำนักงานใหญ่และการบริการให้คำปรึกษาด้านการบริหารจัดการ	492,601.8	53,422.6	130,275.0	25,937.9	80,711.8	12,074.0	59,133.6	131,046.9				Activities of head offices; management consultancy activities	
71	กิจกรรมด้านสถาปัตยกรรมและวิศวกรรม รวมถึงการทดสอบและการวัดระดับทางเทคนิค	3,808,460.1	137,113.1	391,230.3	544,970.4	1,060,649.0	250,133.2	338,019.1	506,034.9	580,310.2			Architectural and engineering activities; technical testing and analysis	
72	การวิจัยและพัฒนาเชิงวิทยาศาสตร์	221,591.8	-	7,675.8	5,646.0	-	-	-	208,270.0				Scientific research and development	
73	การผลิตและกระจายสินค้า	504,868.6	127,503.7	271,527.3	51,615.8	8,000.0	40,092.8	6,129.0					Advertising and market research	
74	กิจกรรมทางวิชาชีพ วิทยาศาสตร์ และเทคนิคอื่นๆ	525,664.0	79,458.4	35,920.9	35,749.4	93,349.2	-	281,186.0					Other professional, scientific and technical activities	
77	กิจกรรมการให้เช่า	2,593,439.9	192,679.2	442,904.3	374,247.9	423,065.9	288,656.4	587,910.7	244,975.7	39,000.0			Rental and leasing activities	
78	กิจกรรมการจ้างงาน	2,788,704.8	138,971.3	310,412.7	204,315.8	717,009.7	647,035.4	268,120.3	238,900.9	263,938.8			Employment activities	
79	กิจกรรมของตัวแทนธุรกิจท่องเที่ยว การจัดทำวีซ่า การบริการสำรอง และกิจกรรมที่เกี่ยวข้อง	131,302.6	29,944.1	44,434.7	23,576.0	5,843.2	-	16,654.6	10,850.0				Travel agency, tour operator, reservation service and related activities	
80	การบริการรักษาความปลอดภัยและการสืบสวน	1,747,501.0	8,700.0	76,958.0	39,258.2	114,001.8	119,313.0	343,597.8	671,340.5	374,331.8			Security and investigation activities	
81	กิจกรรมการบริการสำหรับอาคารและภูมิทัศน์	2,431,484.7	20,311.8	159,734.9	142,998.8	737,398.2	279,453.1	452,893.7	638,694.4				Services to buildings and landscape activities	
82	การบริหารจัดการบริหารและสนับสนุนการดำเนินงานของสำนักงาน และกิจกรรมอื่นๆ ที่สนับสนุนทางธุรกิจ	1,896,835.1	482,377.3	350,722.9	144,492.8	153,019.3	208,475.4	132,560.0	425,187.4				Office administrative, office support and other business support activities	
90	กิจกรรมการสร้างสรรคดีศิลปะและความบันเทิง	2,547.6	1,350.0	-	1,197.6	-	-	-	-	-	-	-	Creative, arts and entertainment activities	
92	กิจกรรมการพนันและการเสี่ยงโชค	59,867.0	55,408.1	-	4,458.9	-	-	-	-	-	-	-	Gambling and betting activities	
93	กิจกรรมด้านกีฬา ความบันเทิง และการนันทนาการ	117,405.4	69,910.9	34,644.8	12,849.8	-	-	-	-	-	-	-	Sports activities and amusement and recreation activities	
95	กิจกรรมคอมพิวเตอร์และซอฟต์แวร์ทุกชนิด และของใช้ในครัวเรือน	462,970.9	258,989.3	35,002.3	23,842.5	145,136.8	-	-	-	-	-	-	Repair of computers and personal and household goods	
96	กิจกรรมบริการส่วนบุคคลอื่นๆ	1,411,523.8	1,293,485.0	43,392.2	10,466.8	-	12,100.0	52,079.8					Other personal service activities	

ที่มา : สำนักงานธุรกิจและอุตสาหกรรม พ.ศ. 2565 (ธุรกิจการค้าและธุรกิจบริการ) จังหวัดระยอง สำนักงานสถิติแห่งชาติ กระทรวงดิจิทัลเพื่อเศรษฐกิจและสังคม
Source : The 2022 Business and Industrial Census (Trade and Services Industry) Rayong Province, National Statistical Office, Ministry of Digital Economy and Society.



**ตอนที่ 3 ผลกระทบจากสถานการณ์การแพร่ระบาดของ
ของโรคติดเชื้อไวรัสโคโรนา 19**



**ตอนที่ 3 ผลกระทบจากสถานการณ์การแพร่ระบาดของ
โรคติดเชื้อไวรัสโคโรนา 19
จำแนกตามขนาดของสถานประกอบการ**

ตอนที่ 3	ผลกระทบจากสถานการณ์การแพร่ระบาดของโรคติดเชื้อไวรัสโควิด 19 จำแนกตามขนาดของสถานประกอบการ	
ตาราง 1	จำนวนและร้อยละของสถานประกอบการธุรกิจ จำแนกตามผลกระทบที่ได้รับ จากสถานการณ์การแพร่ระบาดของโรคติดเชื้อไวรัสโควิด 19 และขนาดของสถาน- ประกอบการ	134
ตาราง 2	จำนวนและร้อยละของแนวทางแก้ไขปัญหาของสถานประกอบการธุรกิจที่ได้รับ ผลกระทบจากสถานการณ์การแพร่ระบาดของโรคติดเชื้อไวรัสโควิด 19 จำแนกตาม ขนาดของสถานประกอบการ	142
ตาราง 3	จำนวนและร้อยละของการฟื้นตัวของสถานประกอบการโดยเปรียบเทียบสัดส่วน รายรับในปี 2565 กับรายรับในปี 2562 (ปีก่อนเกิดสถานการณ์โรคติดเชื้อไวรัส โควิด 19) จำแนกตามขนาดของสถานประกอบการ	143
ตาราง 4	จำนวนและร้อยละอุปสรรคที่ทำให้ไม่สามารถฟื้นตัวของสถานประกอบการ จำแนกตามขนาดของสถานประกอบการ	144
ตาราง 5	จำนวนและร้อยละความช่วยเหลือจากรัฐบาลในสถานการณ์การแพร่ระบาด ของโรคติดเชื้อไวรัสโควิด 19 จำแนกตามขนาดของสถานประกอบการ	145

ตาราง 1 จำนวนและร้อยละสถานประกอบการที่ได้รับผลกระทบจากการดำเนินงานด้านการควบคุมโรคติดเชื้อไวรัสโควิด-19 และขนาดของสถานประกอบการ
TABLE 1 NUMBER AND PERCENTAGE OF BUSINESS ESTABLISHMENTS BY THE EFFECT FROM THE SPREAD OF THE COVID-19 DISEASE AND SIZE OF ESTABLISHMENT

จำนวนสถานประกอบการ Number of establishments	จำนวนสถานประกอบการที่ได้รับผลกระทบจากการดำเนินงานด้านการควบคุมโรคติดเชื้อไวรัสโควิด-19 The effect from the spread of the covid-19 disease										จำนวนสถานประกอบการที่ได้รับผลกระทบจากการดำเนินงานด้านการควบคุมโรคติดเชื้อไวรัสโควิด-19 The effect from the spread of the covid-19 disease									
	ไม่ส่งผลกระทบ Not effect					ส่งผลกระทบ Effect					ไม่ส่งผลกระทบ Not effect					ส่งผลกระทบ Effect				
	จำนวน Number	ร้อยละ %	จำนวน Number	ร้อยละ %	รวม Total	จำนวน Number	ร้อยละ %	จำนวน Number	ร้อยละ %	รวม Total	จำนวน Number	ร้อยละ %	จำนวน Number	ร้อยละ %	รวม Total	จำนวน Number	ร้อยละ %	จำนวน Number	ร้อยละ %	รวม Total
รวม Total	29,296	100.0	29,296	100.0	29,296	100.0	29,296	100.0	29,296	100.0	29,296	100.0	29,296	100.0	29,296	100.0	29,296	100.0	29,296	100.0
1-5 คน 1-5 persons	23,217	100.0	23,217	100.0	23,217	100.0	23,217	100.0	23,217	100.0	23,217	100.0	23,217	100.0	23,217	100.0	23,217	100.0	23,217	100.0
6-10 คน 6-10 persons	3,266	100.0	3,266	100.0	3,266	100.0	3,266	100.0	3,266	100.0	3,266	100.0	3,266	100.0	3,266	100.0	3,266	100.0	3,266	100.0
11-15 คน 11-15 persons	1,159	100.0	1,159	100.0	1,159	100.0	1,159	100.0	1,159	100.0	1,159	100.0	1,159	100.0	1,159	100.0	1,159	100.0	1,159	100.0
16-25 คน 16-25 persons	85	100.0	85	100.0	85	100.0	85	100.0	85	100.0	85	100.0	85	100.0	85	100.0	85	100.0	85	100.0
26-30 คน 26-30 persons	254	100.0	254	100.0	254	100.0	254	100.0	254	100.0	254	100.0	254	100.0	254	100.0	254	100.0	254	100.0
31-50 คน 31-50 persons	342	100.0	342	100.0	342	100.0	342	100.0	342	100.0	342	100.0	342	100.0	342	100.0	342	100.0	342	100.0
51-200 คน 51-200 persons	188	100.0	188	100.0	188	100.0	188	100.0	188	100.0	188	100.0	188	100.0	188	100.0	188	100.0	188	100.0
มากกว่า 200 คน more than 200 persons	15	100.0	15	100.0	15	100.0	15	100.0	15	100.0	15	100.0	15	100.0	15	100.0	15	100.0	15	100.0

ที่มา: สำนักงานคณะกรรมการส่งเสริมการค้าในต่างประเทศ จังหวัดระยอง สำนักงานพัฒนาเศรษฐกิจและอุตสาหกรรม
Source: The 2022 Business and Industrial Census (Trade and Services Industry) Rayong Province, National Statistical Office, Ministry of Digital Economy and Society

ตาราง 1 จำนวนและร้อยละของสถานประกอบการธุรกิจ จำนวนตามกรรมวิธีรับจากสถานประกอบการที่มีระบบของโรคติดเชื้อไวรัสโควิด 19 และขนาดของสถานประกอบการ (ต่อ)
 TABLE 1 NUMBER AND PERCENTAGE OF BUSINESS ESTABLISHMENTS BY THE EFFECT FROM THE SPREAD OF THE COVID-19 DISEASE AND SIZE OF ESTABLISHMENT (Cont'd.)

ขนาดของสถานประกอบการ Establishments	ผลกระทบที่ได้รับจากสถานการณ์แพร่ระบาดของโรคติดเชื้อไวรัสโควิด 19 The effect from the spread of the covid-19 disease																													
	จำนวนลูกค้าลดลง ปี 2564 Decreasing of customers amount in 2021					รวม Total					จำนวนลูกค้าลดลง ปี 2565 Decreasing of customers amount in 2022																			
	จำนวน Number	ร้อยละ %	จำนวน Number	ร้อยละ %	จำนวน Number	ร้อยละ %	จำนวน Number	ร้อยละ %	จำนวน Number	ร้อยละ %	จำนวน Number	ร้อยละ %	จำนวน Number	ร้อยละ %	จำนวน Number	ร้อยละ %														
จำนวนสถาน- ประกอบการ Number of establishments	รวม Total	ไม่มีผลกระทบ Not effect	น้อยที่สุด Lowest	น้อย Low	ปานกลาง Medium	มาก High	มากที่สุด Highest	รวม Total	ไม่มีผลกระทบ Not effect	น้อยที่สุด Lowest	น้อย Low	ปานกลาง Medium	มาก High	มากที่สุด Highest	รวม Total	ไม่มีผลกระทบ Not effect	น้อยที่สุด Lowest	น้อย Low	ปานกลาง Medium	มาก High	มากที่สุด Highest									
จำนวน Number	ร้อยละ %	จำนวน Number	ร้อยละ %	จำนวน Number	ร้อยละ %	จำนวน Number	ร้อยละ %	จำนวน Number	ร้อยละ %	จำนวน Number	ร้อยละ %	จำนวน Number	ร้อยละ %	จำนวน Number	ร้อยละ %	จำนวน Number	ร้อยละ %	จำนวน Number	ร้อยละ %	จำนวน Number	ร้อยละ %	จำนวน Number	ร้อยละ %							
29,296	100.0	29,296	100.0	596	2.0	426	1.5	2,411	8.2	10,643	36.3	10,576	36.1	4,644	15.9	29,296	100.0	1,177	4.0	972	3.3	3,836	13.1	11,719	40.0	9,559	32.6	2,033	6.9	
1- 5 คน	23,217	100.0	23,217	100.0	467	2.0	326	1.4	1,634	7.0	8,805	37.9	8,396	36.2	3,590	15.5	23,217	100.0	997	4.3	738	3.2	2,767	11.9	8,996	38.8	8,161	35.2	1,558	6.7
6 - 10 คน	3,266	100.0	3,266	100.0	74	2.3	50	1.5	440	13.5	876	26.8	1,240	38.0	587	18.0	3,266	100.0	102	3.1	131	4.0	603	18.5	1,392	42.6	782	24.0	256	7.9
11 - 15 คน	1,159	100.0	1,159	100.0	15	1.3	17	1.5	107	9.3	417	36.0	423	36.5	179	15.4	1,159	100.0	21	1.8	38	3.3	156	13.4	562	48.5	289	25.0	92	7.9
16 - 25 คน	855	100.0	855	100.0	24	2.8	11	1.3	112	13.1	279	32.6	256	29.9	173	20.2	855	100.0	28	3.3	22	2.5	176	20.6	342	40.0	204	23.8	83	9.8
26 - 30 คน	254	100.0	254	100.0	8	3.1	6	2.3	52	20.6	66	25.8	84	33.2	38	15.0	254	100.0	12	4.7	21	8.2	52	20.6	100	39.5	51	20.0	18	7.0
31 - 50 คน	342	100.0	342	100.0	7	2.0	9	2.7	32	9.4	105	30.7	123	36.1	66	19.2	342	100.0	11	3.2	11	3.3	41	11.9	209	61.1	48	14.0	22	6.5
51 - 200 คน	188	100.0	188	100.0	1	0.5	5	2.7	28	15.0	90	47.9	52	27.5	12	6.4	188	100.0	5	2.4	9	5.0	35	18.8	113	60.1	23	12.3	3	1.3
มากกว่า 200 คน	15	100.0	15	100.0	1	6.7	1	6.7	5	33.3	6	40.0	2	13.3	-	-	15	100.0	1	6.7	2	13.3	6	40.0	4	26.7	1	6.7	1	6.7

ที่มา : สำนักวิจัยและอุตสาหกรรม พ.ศ. 2565 (ธุรกิจการค้าและบริการ) จังหวัดร้อยเอ็ด สำนักงานสถิติแห่งชาติ กระทรวงดิจิทัลเพื่อเศรษฐกิจและสังคม
 Source : The 2022 Business and Industrial Census (Trade and Services Industry) Rayong Province, National Statistical Office, Ministry of Digital Economy and Society.

ตาราง 1 จำนวนและร้อยละของสถานประกอบการที่ได้รับจากสถานประกอบการแพร่ระบาดของโรคติดเชื้อไวรัสโคโรนา 2019 และขนาดของสถานประกอบการ (ต่อ)
 TABLE 1 NUMBER AND PERCENTAGE OF BUSINESS ESTABLISHMENTS BY THE EFFECT FROM THE SPREAD OF THE COVID-19 DISEASE AND SIZE OF ESTABLISHMENT (Cont'd.)

ขนาดของสถานประกอบการ	ผลกระทบที่ได้รับจากสถานการณ์แพร่ระบาดของโรคติดเชื้อไวรัสโคโรนา 2019																															
	จำนวนสถานประกอบการ					High production cost in 2021					High production cost in 2022																					
	จำนวน	ร้อยละ	จำนวน	ร้อยละ	จำนวน	ร้อยละ	จำนวน	ร้อยละ	จำนวน	ร้อยละ	จำนวน	ร้อยละ	จำนวน	ร้อยละ	จำนวน	ร้อยละ																
จำนวน	29,296	100.0	29,296	100.0	603	2.1	568	1.9	2,542	8.7	10,278	35.1	11,846	40.4	3,460	11.8	29,296	100.0	885	3.0	1,008	3.4	3,501	12.0	9,023	30.8	10,760	36.7	4,119	14.1	Total	
ร้อยละ	100.0	23,217	100.0	467	2.0	447	1.9	1,841	7.9	8,665	37.3	9,447	40.7	2,350	10.1	23,217	100.0	699	3.0	746	3.2	2,643	11.4	7,152	30.8	8,812	38.0	3,165	13.6	1-5 persons		
จำนวน	3,266	100.0	3,266	100.0	77	2.4	54	1.7	401	12.3	833	25.5	1,352	41.4	550	16.8	3,266	100.0	105	3.2	151	4.6	489	15.0	905	27.7	1,067	32.7	569	16.8	6-10 persons	
ร้อยละ	100.0	1,159	100.0	1,159	100.0	19	1.6	25	2.2	97	8.4	377	32.6	405	34.9	235	20.3	1,159	100.0	27	2.3	42	3.7	125	10.8	413	35.6	381	32.9	171	14.7	11-15 persons
จำนวน	855	100.0	855	100.0	28	3.2	23	2.7	94	11.0	207	24.2	304	35.5	201	23.5	855	100.0	34	4.0	26	3.0	142	16.6	250	29.3	254	29.7	149	17.4	16-25 persons	
ร้อยละ	100.0	254	100.0	254	100.0	7	2.9	7	2.7	49	19.4	67	26.3	77	30.3	47	18.4	254	100.0	9	3.5	25	10.0	42	16.4	87	34.1	71	28.0	20	8.0	26-30 persons
จำนวน	342	100.0	342	100.0	5	1.3	9	2.5	25	7.4	69	20.1	175	51.1	60	17.6	342	100.0	9	2.7	8	2.5	36	10.4	153	44.9	101	29.6	34	10.1	31-50 persons	
ร้อยละ	100.0	188	100.0	188	100.0	1	0.5	2	0.8	31	16.5	57	30.5	83	43.9	15	7.7	188	100.0	1	0.5	7	3.8	21	11.3	59	31.3	70	37.5	29	15.6	51-200 persons
มากกว่า 200 คน	15	100.0	15	100.0	-	-	1	6.7	4	26.7	4	26.7	4	26.7	2	13.3	15	100.0	1	6.7	2	13.3	3	20.0	4	26.7	4	26.7	1	6.7	more than 200 persons	

ที่มา : สำนักส่งเสริมและอุตสาหกรรม พ.ศ. 2565 (ธุรกิจอาหารค้าและธุรกิจทางการแพทย์) จังหวัดระยอง สำนักงานสถิติแห่งชาติ กระทรวงดิจิทัลเพื่อเศรษฐกิจและสังคม
 Source : The 2022 Business and Industrial Census (Trade and Services Industry) Rayong Province, National Statistical Office, Ministry of Digital Economy and Society.

ตาราง 1 จำนวนและร้อยละของสถานประกอบการธุรกิจ จำนวนตามผลกระทบที่ได้รับจากสถานการณ์การแพร่ระบาดของโรคติดเชื้อไวรัสโคโรนา 2019 และขนาดของสถานประกอบการ (ต่อ)
 TABLE 1 NUMBER AND PERCENTAGE OF BUSINESS ESTABLISHMENTS BY THE EFFECT FROM THE SPREAD OF THE COVID-19 DISEASE AND SIZE OF ESTABLISHMENT (Cont'd.)

ขนาดของสถานประกอบการ Number of establishments	ผลกระทบที่ได้รับจากสถานการณ์การแพร่ระบาดของโรคติดเชื้อไวรัสโคโรนา 2019 The effect from the spread of the covid-19 disease																											
	สภาพคล่องทางการเงินลดลง ปี 2564 Decreasing of financial liquidity in 2021					รวม Total					สภาพคล่องทางการเงินลดลง ปี 2565 Decreasing of financial liquidity in 2022																	
	จำนวน Number	ร้อยละ %	ไม่มีผลกระทบ Not effect	น้อย Low	ปานกลาง Medium	มาก High	มากที่สุด Highest	จำนวน Number	ร้อยละ %	ไม่มีผลกระทบ Not effect	น้อย Low	ปานกลาง Medium	มาก High	มากที่สุด Highest	จำนวน Number	ร้อยละ %	ไม่มีผลกระทบ Not effect	น้อย Low	ปานกลาง Medium	มาก High	มากที่สุด Highest							
รวม	29,296	100.0	709	2.4	1,436	4.9	3,727	12.7	12,263	41.9	7,931	27.1	3,231	11.0	29,296	100.0	982	3.4	1,459	5.0	5,453	18.6	10,766	36.8	8,311	28.4	2,325	7.9
1-5 คน	23,217	100.0	528	2.3	1,194	5.1	2,869	12.4	10,284	44.3	5,803	25.0	2,539	10.9	23,217	100.0	751	3.2	1,024	4.4	4,358	18.8	8,526	36.7	6,923	29.8	1,635	7.0
6-10 คน	3,266	100.0	114	3.5	128	3.9	476	14.6	1,067	32.7	1,165	35.7	315	9.7	3,266	100.0	150	4.6	240	7.4	633	19.4	1,153	35.3	696	21.3	395	12.1
11-15 คน	1,159	100.0	25	2.1	56	4.8	142	12.3	429	37.0	382	33.0	124	10.7	1,159	100.0	28	2.4	94	8.1	166	14.4	481	41.5	270	23.3	119	10.3
16-25 คน	855	100.0	23	2.8	34	3.9	122	14.3	257	30.1	285	33.3	134	15.7	855	100.0	28	3.2	52	6.1	171	20.0	281	32.8	204	23.9	120	14.0
26-30 คน	254	100.0	6	2.5	8	3.3	48	18.9	60	23.5	93	36.7	38	15.1	254	100.0	10	3.8	28	11.0	41	16.0	93	36.5	63	24.9	20	7.9
31-50 คน	342	100.0	8	2.4	10	2.9	34	10.0	99	29.0	138	40.4	52	15.3	342	100.0	11	3.3	8	2.5	51	14.8	161	47.2	92	27.0	18	5.3
51-200 คน	188	100.0	3	1.6	5	2.6	29	15.4	62	33.2	61	32.6	27	14.6	188	100.0	4	2.1	10	5.2	29	15.5	67	35.8	60	31.9	18	9.4
มากกว่า 200 คน	15	100.0	1	6.7	-	-	6	40.0	4	26.7	4	26.7	-	-	15	100.0	1	6.7	2	13.3	5	33.3	4	26.7	3	20.0	-	-

ที่มา : สำนักงานธุรกิจและอุตสาหกรรม พ.ศ. 2565 (จากกิจกรรมการสำรวจกิจการ) จังหวัดระยอง สำนักงานสถิติแห่งชาติ กระทรวงดิจิทัลเพื่อเศรษฐกิจและสังคม
 Source : The 2022 Business and Industrial Census (Trade and Services Industry) Rayong Province, National Statistical Office, Ministry of Digital Economy and Society.

ตาราง 1 จำนวนและร้อยละของสถานประกอบการที่รับจากสถานประกอบการแพร่ระบาดของโรคติดเชื้อไวรัสโคโรนา 2019 และขนาดของสถานประกอบการ (ต่อ)
 TABLE 1 NUMBER AND PERCENTAGE OF BUSINESS ESTABLISHMENTS BY THE EFFECT FROM THE SPREAD OF THE COVID-19 DISEASE AND SIZE OF ESTABLISHMENT (Cont'd.)

จำนวนสถานประกอบการ Number of establishments	ผลการแพร่ระบาดของโรคติดเชื้อไวรัสโคโรนา 2019 The effect from the spread of the covid-19 disease												รวม Total	เลิกจ้างพนักงาน ปี 2565 Dismissal of employees in 2022				ขนาดของสถานประกอบการ Size of establishment													
	ไม่มีผลกระทบ Not effect						มีผลกระทบ Effect							รวม Total																	
	จำนวน Number	ร้อยละ %	จำนวน Number	ร้อยละ %	จำนวน Number	ร้อยละ %	น้อยที่สุด Lowest	น้อย Low	ปานกลาง Medium	มาก High	มากที่สุด Highest	รวม Total		จำนวน Number	ร้อยละ %	จำนวน Number	ร้อยละ %		จำนวน Number	ร้อยละ %											
รวม	29,296	100.0	29,296	100.0	13,451	45.9	3,169	10.8	5,294	18.1	2,641	9.0	2,859	9.8	1,882	6.4	29,296	100.0	14,268	48.7	3,494	11.9	6,271	21.4	3,288	11.2	1,363	4.7	611	2.1	Total
1-5 คน	23,217	100.0	23,217	100.0	11,933	51.4	2,220	9.6	4,120	17.7	1,257	5.4	2,124	9.2	1,564	6.7	23,217	100.0	12,294	53.0	2,470	10.6	4,827	20.8	2,141	9.2	1,035	4.5	450	1.9	1-5 persons
6-10 คน	3,266	100.0	3,266	100.0	798	24.4	534	16.4	641	19.6	707	21.7	406	12.4	179	5.5	3,266	100.0	1,088	33.3	523	16.0	850	26.0	572	17.5	155	4.7	79	2.4	6-10 persons
11-15 คน	1,159	100.0	1,159	100.0	293	25.3	187	16.2	191	16.5	274	23.7	140	12.1	74	6.4	1,159	100.0	358	30.9	229	19.8	188	16.2	236	20.3	102	8.8	47	4.1	11-15 persons
16-25 คน	855	100.0	855	100.0	249	29.1	135	15.8	174	20.4	178	20.8	85	10.0	34	4.0	855	100.0	321	37.5	145	17.0	192	22.5	125	14.7	44	5.1	28	3.2	16-25 persons
26-30 คน	254	100.0	254	100.0	77	30.4	38	14.9	43	17.0	57	22.5	27	10.5	12	4.8	254	100.0	86	34.0	40	15.7	61	24.1	55	21.6	8	3.3	3	1.4	26-30 persons
31-50 คน	342	100.0	342	100.0	59	17.4	40	11.6	58	16.9	99	28.9	68	19.8	19	5.5	342	100.0	72	21.1	54	15.8	94	27.4	104	30.5	15	4.4	3	0.9	31-50 persons
51-200 คน	188	100.0	188	100.0	37	19.7	12	6.6	61	32.4	68	36.2	9	4.6	1	0.7	188	100.0	45	24.0	28	15.0	55	29.5	56	29.8	4	1.9	-	-	51-200 persons
มากกว่า 200 คน	15	100.0	15	100.0	4	26.7	3	20.0	7	46.7	-	-	1	6.7	-	-	15	100.0	5	33.3	5	33.3	4	26.7	-	-	1	6.7	-	-	more than 200 persons

ที่มา : สำนักงานธุรกิจและอุตสาหกรรม พ.ศ. 2565 (ศกกิจทางการค้าและธุรกิจทางบริการ) จังหวัดระยอง สำนักงานสถิติแห่งชาติ กระทรวงดิจิทัลเพื่อเศรษฐกิจและสังคม
 Source : The 2022 Business and Industrial Census (Trade and Services Industry) Rayong Province, National Statistical Office, Ministry of Digital Economy and Society.

ตาราง 1 จำนวนและร้อยละของสถานประกอบการที่ได้รับจากสถานการณ์แพร่ระบาดของโรคติดเชื้อไวรัสโคโรนา 2019 และขนาดของสถานประกอบการ (ต่อ)
 TABLE 1 NUMBER AND PERCENTAGE OF BUSINESS ESTABLISHMENTS BY THE EFFECT FROM THE SPREAD OF THE COVID-19 DISEASE AND SIZE OF ESTABLISHMENT (Cont'd.)

จำนวนสถานประกอบการ Number of establishments	ผลกระทบที่ได้รับจากสถานการณ์การแพร่ระบาดของโรคติดเชื้อไวรัสโคโรนา 2019 The effect from the spread of the covid-19 disease										รวม Total	อื่นๆ ปี 2565 Others in 2022										รวม Total	ขนาดของสถานประกอบการ Size of establishment								
	อื่นๆ ปี 2564 Others in 2021					รวม Total						ไม่มีผลกระทบ Not effect					อื่นๆ ปี 2565 Others in 2022														
	จำนวน Number	ร้อยละ %	จำนวน Number	ร้อยละ %	จำนวน Number	ร้อยละ %	จำนวน Number	ร้อยละ %	จำนวน Number	ร้อยละ %		จำนวน Number	ร้อยละ %	จำนวน Number	ร้อยละ %	จำนวน Number	ร้อยละ %	จำนวน Number	ร้อยละ %	จำนวน Number	ร้อยละ %			จำนวน Number	ร้อยละ %	จำนวน Number	ร้อยละ %	จำนวน Number	ร้อยละ %		
29,296	100.0	29,296	100.0	25,185	86.0	1,563	5.3	1,100	3.8	404	1.4	455	1.6	589	2.0	29,296	100.0	25,164	85.9	1,699	5.8	1,128	3.9	682	2.3	205	0.7	417	1.4	Total	
1- 5 คน	23,217	100.0	23,217	100.0	20,207	87.0	1,285	5.5	860	3.7	141	0.6	217	0.9	507	2.2	23,217	100.0	20,155	86.8	1,391	6.0	825	3.6	334	1.4	137	0.6	376	1.6	1- 5 persons
6 - 10 คน	3,266	100.0	3,266	100.0	2,758	84.4	164	5.0	88	2.7	126	3.9	87	2.7	44	1.4	3,266	100.0	2,769	84.8	205	6.3	124	3.8	108	3.3	29	0.9	31	0.9	6 - 10 persons
11 - 15 คน	1,159	100.0	1,159	100.0	994	85.8	47	4.0	39	3.4	36	3.2	26	2.3	17	1.4	1,159	100.0	997	86.1	54	4.7	46	4.0	46	4.0	7	0.6	8	0.7	11 - 15 persons
16 - 25 คน	855	100.0	855	100.0	706	82.6	54	6.4	39	4.6	30	3.5	26	3.0	-	-	855	100.0	724	84.7	31	3.7	57	6.6	36	4.3	6	0.7	-	-	16 - 25 persons
26 - 30 คน	254	100.0	254	100.0	190	74.7	3	1.2	14	5.5	14	5.7	23	8.9	10	4.0	254	100.0	183	72.2	6	2.5	16	6.2	36	14.3	9	3.4	4	1.4	26 - 30 persons
31 - 50 คน	342	100.0	342	100.0	187	54.6	8	2.2	30	8.6	36	10.6	71	20.8	11	3.2	342	100.0	193	56.4	5	1.5	33	9.6	94	27.5	17	5.0	-	-	31 - 50 persons
51 - 200 คน	188	100.0	188	100.0	130	69.3	3	1.6	28	15.1	21	10.9	6	3.1	-	-	188	100.0	129	68.7	5	2.7	26	13.6	28	15.0	-	-	-	-	51 - 200 persons
มากกว่า 200 คน	15	100.0	15	100.0	13	86.7	-	-	2	13.3	-	-	-	-	-	-	15	100.0	13	86.7	-	-	2	13.3	-	-	-	-	-	-	more than 200 persons

ที่มา : สำนักสำรวจและอุตสาหกรรม พ.ศ. 2565 (ธุรกิจทางการค้าและธุรกิจทางการบริการ) จังหวัดระยอง สำนักงานสถิติแห่งชาติ กระทรวงดิจิทัลและเศรษฐกิจและสังคม
 Source : The 2022 Business and Industrial Census (Trade and Services Industry) Rayong Province, National Statistical Office, Ministry of Digital Economy and Society.

ตาราง 2 จำนวนและร้อยละของแนวทางแก้ไขปัญหของสถานประกอบการธุรกิจที่ได้รับผลกระทบจากสถานการณ์การแพร่ระบาดของโรคติดเชื้อไวรัสโคโรนา 19 จำนวนตามขนาดของสถานประกอบการ
TABLE 2 NUMBER AND PERCENTAGE OF SOLVING PROBLEMS OF BUSINESS ESTABLISHMENTS AFFECTED BY THE EPIDEMIC SITUATION OF COVID-19 BY SIZE OF ESTABLISHMENT

ขนาดของสถานประกอบการ	จำนวนสถานประกอบการ		แนวทางแก้ไขปัญหของสถานประกอบการที่ได้รับผลกระทบจากสถานการณ์การแพร่ระบาดของโรคติดเชื้อไวรัสโคโรนา 19										อื่น ๆ Others	Size of establishment				
	รวม Total	ผลกระทบ Affected	ไม่ได้รับ NO	ได้รับ Yes	หยุดกิจการ ชั่วคราว/ เปิดดำเนินการ	ปรับตัวไปทำ ธุรกิจประเภทอื่น Switch to business other business	ปรับเปลี่ยน กระบวนการขาย/ ให้บริการ โดยการ นำเทคโนโลยีเข้ามาใช้	ปรับเปลี่ยน จ้างแรงงาน/พนักงาน Adjust the form of hiring workers	ปรับรูปแบบการ รูปแบบการ ทำงาน Modify the working style	ปรับรูปแบบการ จ้างแรงงาน/พนักงาน Adjust the form of hiring workers	ปรับรูปแบบการ รูปแบบการ ทำงาน Modify the working style	ปรับรูปแบบการ รูปแบบการ ทำงาน Modify the working style			ปรับรูปแบบการ รูปแบบการ ทำงาน Modify the working style			
รวม Total	จำนวน Number	ร้อยละ %	จำนวน Number	ร้อยละ %	จำนวน Number	ร้อยละ %	จำนวน Number	ร้อยละ %	จำนวน Number	ร้อยละ %	จำนวน Number	ร้อยละ %	จำนวน Number	ร้อยละ %	จำนวน Number	ร้อยละ %		
รวม	29,296	100.0	5,339	18.22	23,957	81.8	11,541	39.4	306	1.0	2,284	7.8	13,275	45.3	2,118	7.2	221	0.8
1- 5 คน	23,217	100.0	4,480	19.30	18,737	80.7	9,753	42.0	157	0.7	1,664	7.2	9,615	41.4	1,290	5.6	173	0.8
6 - 10 คน	3,266	100.0	458	14.02	2,808	86.0	881	27.0	62	1.9	281	8.6	2,078	63.6	362	11.1	29	0.9
11 - 15 คน	1,159	100.0	158	13.60	1,001	86.4	439	37.9	30	2.6	169	14.6	655	56.5	152	13.1	6	0.5
16 - 25 คน	855	100.0	123	14.41	732	85.6	271	31.6	28	3.3	101	11.8	513	60.0	156	18.3	2	0.2
26 - 30 คน	254	100.0	35	13.66	219	86.3	55	21.6	14	5.7	19	7.6	152	59.9	51	20.0	3	1.1
31 - 50 คน	342	100.0	43	12.58	299	87.4	79	23.2	13	3.9	32	9.3	181	52.9	70	20.6	4	1.3
51 - 200 คน	188	100.0	37	19.44	151	80.6	62	33.1	-	-	16	8.4	76	40.6	31	16.3	2	1.2
มากกว่า 200 คน	15	100.0	6	40.00	9	60.0	1	6.7	-	-	2	13.3	4	26.7	5	33.3	1	6.7

หมายเหตุ : ตอบได้มากกว่า 1 ข้อ

Note : More than one answer

ที่มา : สำมะโนธุรกิจและอุตสาหกรรม พ.ศ. 2565 (ธุรกิจทางการค้าและบริการ) จังหวัดระยอง สำนักงานสถิติแห่งชาติ กระทรวงดิจิทัลเพื่อเศรษฐกิจและสังคม

Source : The 2022 Business and Industrial Census (Trade and Services Industry) Rayong Province, National Statistical Office, Ministry of Digital Economy and Society.

ตาราง 3 จำนวนและร้อยละของการฟื้นตัวของสถานประกอบการโดยเปรียบเทียบสัดส่วนรายรับในปี 2562 (ปีก่อนเกิดสถานการณ์โรคติดเชื้อไวรัสโคโรนา 19) จำนวนตามขนาดของสถานประกอบการ
 TABLE 3 NUMBER AND PERCENTAGE OF THE RECOVERY OF ENTERPRISES BY COMPARING THE REVENUE RATIO IN 2022 WITH THE REVENUE IN 2019 (BEFORE THE COVID-19 SITUATION) BY SIZE OF ESTABLISHMENT

ขนาดของสถานประกอบการ	การฟื้นตัวของสถานประกอบการโดยเปรียบเทียบสัดส่วนรายรับในปี 2565 กับรายรับในปี 2562 The recovery of enterprises by comparing the revenue ratio in 2022 with the revenue in 2019										Size of establishment	
	จำนวนสถานประกอบการ		ยังหดตัว		ยังคงหดตัว		อยู่ในระดับทรงตัว		เริ่มฟื้นหรือขยายตัวบ้างแล้ว			ขยายตัวได้ดี
	จำนวน	ร้อยละ	จำนวน	ร้อยละ	จำนวน	ร้อยละ	จำนวน	ร้อยละ	จำนวน	ร้อยละ	จำนวน	ร้อยละ
	Number	%	Number	%	Number	%	Number	%	Number	%	Number	%
รวม	29,296	100.0	5,119	17.5	6,410	21.9	14,391	49.1	3,162	10.8	214	0.7
1- 5 คน	23,217	100.0	4,224	18.2	5,237	22.6	11,184	48.2	2,480	10.7	93	0.4
6 - 10 คน	3,266	100.0	336	10.3	644	19.7	1,853	56.7	363	11.1	69	2.1
11 - 15 คน	1,159	100.0	141	12.2	250	21.6	591	51.0	149	12.9	29	2.5
16 - 25 คน	855	100.0	161	18.8	190	22.3	393	46.0	93	10.9	18	2.1
26 - 30 คน	254	100.0	78	30.7	48	18.8	105	41.4	21	8.4	2	0.8
31 - 50 คน	342	100.0	147	42.9	28	8.2	131	38.2	35	10.3	1	0.4
51 - 200 คน	188	100.0	33	17.4	12	6.3	122	64.9	20	10.4	2	1.1
มากกว่า 200 คน	15	100.0	-	-	1	6.7	12	80.0	1	6.7	1	6.7

หมายเหตุ : ตอบได้มากกว่า 1 ข้อ

Note : More than one answer

ที่มา : สำนักธุรกิจและอุตสาหกรรม พ.ศ. 2565 (ธุรกิจทางการค้าและบริการ) จังหวัดระยอง สำนักงานสถิติแห่งชาติ กระทรวงดิจิทัลเพื่อเศรษฐกิจและสังคม

Source : The 2022 Business and Industrial Census (Trade and Services Industry) Rayong Province, National Statistical Office, Ministry of Digital Economy and Society.

ตาราง 4 จำนวนและร้อยละอุปสรรคที่ทำให้ไม่สามารถฟื้นตัวของสถานประกอบการ จำแนกตามขนาดของสถานประกอบการ
TABLE 4 NUMBER AND PERCENTAGE OBSTACLE OF ESTABLISHMENT RECUPERATION BY SIZE OF ESTABLISHMENT

จำนวนสถานประกอบการ Number of establishments	การฟื้นตัวของสถานประกอบการธุรกิจได้เปรียบเทียบกับส่วนรายรับในปี 2562 (ปีก่อนเกิดสถานการณ์โรคติดเชื้อไวรัสโคโรนา 19) The recovery of enterprises by comparing the revenue ratio in 2022 with the revenue in 2019 (before the Covid-19 situation)		กำลังซื้อยังคงอ่อนแอ Purchasing power remains weak		การเดินทางยังไม่กลับสู่ระดับปกติ Transport/travel has not returned to normal		ขาดแคลนแรงงาน Labor shortage		ลูกค้ามีการสั่งซื้อจากประเทศอื่น (Diversification) The customer has an order from another country		พฤติกรรมของผู้บริโภคเปลี่ยนแปลง Consumer behavior changes		มาตรการภาครัฐ Government measures		อื่น ๆ Others		ขนาดของสถานประกอบการ Size of establishment						
	จำนวน Number	ร้อยละ %	จำนวน Number	ร้อยละ %	จำนวน Number	ร้อยละ %	จำนวน Number	ร้อยละ %	จำนวน Number	ร้อยละ %	จำนวน Number	ร้อยละ %	จำนวน Number	ร้อยละ %	จำนวน Number	ร้อยละ %							
รวม	29,296	100.0	11,529	39.4	5,119	44.4	6,410	55.6	10,029	87.0	1,263	11.0	303	2.6	925	8.0	4,937	42.8	3,137	27.2	260	2.3	Total
1- 5 คน	23,217	100.0	9,461	40.8	4,224	44.7	5,237	55.4	8,284	87.6	995	10.5	145	1.5	805	8.5	4,125	43.6	2,387	25.2	248	2.6	1- 5 persons
6- 10 คน	3,266	100.0	980	30.0	336	34.3	644	65.7	815	83.1	142	14.4	38	3.9	36	3.6	426	43.5	418	42.7	6	0.6	6 - 10 persons
11 - 15 คน	1,159	100.0	391	33.7	141	36.0	250	64.0	326	83.4	58	14.7	39	10.0	38	9.8	162	41.4	99	25.3	5	1.2	11 - 15 persons
16 - 25 คน	855	100.0	351	41.1	161	45.7	190	54.3	307	87.4	32	9.1	29	8.4	24	6.7	92	26.1	94	26.6	1	0.4	16 - 25 persons
26 - 30 คน	254	100.0	126	49.5	78	62.0	48	38.0	97	77.2	22	17.7	21	16.5	12	9.2	69	54.6	60	47.5	1	0.8	26 - 30 persons
31 - 50 คน	342	100.0	175	51.1	147	84.0	28	16.0	160	91.4	10	5.7	19	11.1	7	4.2	40	22.9	56	31.8	-	-	31 - 50 persons
51 - 200 คน	188	100.0	44	23.6	33	73.6	12	26.4	39	87.6	5	11.3	11	23.6	4	9.0	24	53.1	23	52.8	-	-	51 - 200 persons
มากกว่า 200 คน	15	100.0	1	6.7	-	-	1	100.0	1	100.0	-	-	1	100.0	-	-	-	-	-	-	-	-	more than 200 persons

หมายเหตุ : ตอบได้มากกว่า 1 ข้อ

Note : More than one answer

ที่มา : สำนักงานธุรกิจและอุตสาหกรรม พ.ศ. 2565 (ธุรกิจทางการค้าและบริการ) จังหวัดระยอง สำนักงานสถิติแห่งชาติ กระทรวงดิจิทัลเพื่อเศรษฐกิจและสังคม

Source : The 2022 Business and Industrial Census (Trade and Services Industry) Rayong Province, National Statistical Office, Ministry of Digital Economy and Society.

ตาราง 5 จำนวนและร้อยละความช่วยเหลือจากรัฐบาลในสถานการณ์การแพร่ระบาดของโรคติดเชื้อไวรัสโคโรนา 2019 จำนวนตามขนาดของสถานประกอบการ
TABLE 5 NUMBER AND PERCENTAGE GOVERNMENT ASSISTANCE IN THE SPREAD OF THE COVID-19 DISEASE BY SIZE OF ESTABLISHMENT

ขนาดของสถานประกอบการ	จำนวนสถาน- ประกอบการ Number of establishments	ความช่วยเหลือจากรัฐบาลในสถานการณ์การแพร่ ระบาดของโรคติดเชื้อไวรัสโคโรนา 2019 เพียงพอหรือไม่ Government assistance in the spread of the COVID-19 disease				Size of establishment
		ไม่เพียงพอ Not enough		เพียงพอ Enough		
		จำนวน Number	ร้อยละ %	จำนวน Number	ร้อยละ %	
รวม	29,296	100.0	9,451	32.3	19,845	67.7
1- 5 คน	23,217	100.0	7,260	31.3	15,957	68.7
6 - 10 คน	3,266	100.0	1,122	34.4	2,144	65.6
11 - 15 คน	1,159	100.0	487	42.0	672	58.0
16 - 25 คน	855	100.0	336	39.3	519	60.7
26 - 30 คน	254	100.0	75	29.6	179	70.4
31 - 50 คน	342	100.0	96	28.0	246	72.0
51 - 200 คน	188	100.0	70	37.3	118	62.7
มากกว่า 200 คน	15	100.0	5	33.3	10	66.7

ที่มา : สำนักนโยบายและอุตสาหกรรม พ.ศ. 2565 (ธุรกิจทางการค้าและธุรกิจทางการบริการ) จังหวัดระยอง สำนักงานสถิติแห่งชาติ กระทรวงดิจิทัลเพื่อเศรษฐกิจและสังคม

Source : The 2022 Business and Industrial Census (Trade and Services Industry) Rayong Province, National Statistical Office, Ministry of Digital Economy and Society.



**ตอนที่ 3 ผลกระทบจากสถานการณ์การแพร่ระบาดของ
โรคติดเชื้อไวรัสโคโรนา 2019 (COVID-19) จำแนกตามหมวดย่อยธุรกิจ**

ตอนที่ 3	ผลกระทบจากสถานการณ์การแพร่ระบาดของโรคติดเชื้อไวรัสโควิด 19 จำแนกตามหมวดย่อยธุรกิจ	
ตาราง 1	จำนวนและร้อยละของสถานประกอบการธุรกิจ จำแนกตามผลกระทบที่ได้รับ จากสถานการณ์การแพร่ระบาดของโรคติดเชื้อไวรัสโควิด 19 และหมวดย่อยธุรกิจ	150
ตาราง 2	จำนวนและร้อยละของแนวทางแก้ไขปัญหาของสถานประกอบการธุรกิจที่ได้รับ ผลกระทบจากสถานการณ์การแพร่ระบาดของโรคติดเชื้อไวรัสโควิด 19 จำแนกตาม หมวดย่อยธุรกิจ	158
ตาราง 3	จำนวนและร้อยละของการฟื้นตัวของสถานประกอบการโดยเปรียบเทียบสัดส่วน รายรับในปี 2565 กับรายรับในปี 2562 (ปีก่อนเกิดสถานการณ์โรคติดเชื้อไวรัส โควิด 19) จำแนกตามหมวดย่อยธุรกิจ	159
ตาราง 4	จำนวนและร้อยละอุปสรรคที่ทำให้ไม่สามารถฟื้นตัวของสถานประกอบการ จำแนกตามหมวดย่อยธุรกิจ	160
ตาราง 5	จำนวนและร้อยละความช่วยเหลือจากรัฐบาลในสถานการณ์การแพร่ระบาด ของโรคติดเชื้อไวรัสโควิด 19 จำแนกตามหมวดย่อยธุรกิจ	161

TABLE 1 NUMBER AND PERCENTAGE OF BUSINESS ESTABLISHMENTS BY THE EFFECT FROM THE SPREAD OF THE COVID-19 DISEASE AND DIVISION OF BUSINESS INDUSTRY

Code	Name of business industry	The effect from the spread of the covid-19 disease												Total	Division of business industry																			
		Increase in revenue/order quantity in 2021				Decrease in revenue/order quantity in 2021				Total																								
		Lowest		Low		Medium		High		Highest		Lowest				Low		Medium		High		Highest												
		Number	%	Number	%	Number	%	Number	%	Number	%	Number	%			Number	%	Number	%	Number	%	Number	%											
45	Trade and commerce	29,296	100.0	29,296	100.0	551	1.9	357	1.2	2,809	7.5	10,978	37.5	10,087	34.4	5,114	17.5	29,296	100.0	840	2.9	1,310	4.5	3,432	11.7	11,957	40.8	9,743	33.3	2,014	6.9	Wholesale and retail trade (except of motor vehicles and motorcycles)		
46	Accommodation	2,721	100.0	2,721	100.0	26	0.9	59	2.2	298	10.9	981	36.1	1,005	36.9	308	11.3	2,721	100.0	112	4.1	417	15.3	1,245	45.7	687	25.3	119	4.4	Wholesale trade (except of motor vehicles and motorcycles)				
47	Food and beverage service activities	10,000	100.0	10,000	100.0	141	1.4	60	0.6	592	5.9	4,174	41.7	4,049	40.5	1,074	10.7	10,000	100.0	193	1.9	2,127	21.3	3,837	38.4	3,999	40.0	535	5.4	Retail trade (except of motor vehicles and motorcycles)				
55	Information and communication	654	100.0	654	100.0	6	0.9	15	2.3	15	2.3	173	26.5	265	40.5	181	27.7	654	100.0	6	0.9	39	6.0	253	38.7	224	34.3	102	15.6	Accommodation				
56	Arts, culture, recreation and sports	5,223	100.0	5,223	100.0	-	-	2	0.0	34	0.7	2,498	47.8	1,286	23.9	1,444	27.6	5,223	100.0	21	0.4	3	0.1	288	5.5	2,704	51.8	2,149	41.2	58	1.1	Food and beverage service activities		
59	Manufacturing	6	100.0	6	100.0	-	-	-	-	-	-	1	16.7	-	-	5	83.3	6	100.0	-	-	-	-	3	50.0	-	-	2	33.3	Motion picture, video and television programme production, sound recording and music publishing activities				
60	Construction	30	100.0	30	100.0	8	27.0	-	-	2	6.0	7	21.7	9	30.0	5	15.3	30	100.0	8	27.0	-	2	6.0	15	48.7	5	15.0	1	3.3	Programming and broadcasting activities			
62	Transport and storage	27	100.0	27	100.0	-	-	-	-	2	7.4	14	51.9	7	25.9	4	14.8	27	100.0	2	6.2	-	-	4	14.8	13	49.4	5	18.5	3	11.1	Computer programming, consultancy and related activities		
63	Electric, electronic and optical equipment	-	-	-	-	-	-	-	-	-	-	-	-	-	-	-	-	-	-	-	-	-	-	-	-	-	-	-	-	-	Information service activities			
68	Real estate activities	1,786	100.0	1,786	100.0	21	1.2	6	0.3	418	23.4	523	29.3	597	33.4	220	12.3	1,786	100.0	105	5.9	94	5.3	396	22.2	692	38.7	374	20.9	125	7.0	Real estate activities		
69	Legal and accounting activities	259	100.0	259	100.0	15	5.7	-	-	73	28.3	60	23.2	66	25.6	45	17.2	259	100.0	18	7.0	22	8.3	58	22.5	98	37.8	50	19.3	13	5.2	Legal and accounting activities		
70	Administrative and support activities	92	100.0	92	100.0	-	-	-	-	8	8.8	35	38.6	26	28.1	25	27.5	92	100.0	-	-	-	-	10	11.2	20	21.3	21	23.1	18	19.0	23	25.4	Activities of head offices, management consultancy activities
71	Construction	279	100.0	279	100.0	5	1.8	37	13.1	30	10.8	92	33.1	66	23.7	49	17.6	279	100.0	38	13.7	-	-	54	19.2	102	36.4	49	17.4	23	8.4	Architectural and engineering activities; technical testing and analysis		
72	Construction	4	100.0	4	100.0	-	-	-	-	3	75.0	-	-	-	-	1	25.0	4	100.0	-	-	-	-	2	50.0	-	-	-	-	-	-	Scientific research and development		
73	Construction	158	100.0	158	100.0	-	-	2	1.3	15	9.5	64	40.5	69	43.9	8	4.9	158	100.0	-	-	-	-	30	18.9	83	52.7	40	25.4	5	3.0	Advertising and market research		
74	Construction	136	100.0	136	100.0	-	-	19	14.1	10	7.0	101	74.1	2	1.5	136	100.0	19	14.1	3	1.8	5	3.3	17	12.5	73	53.4	20	14.9	20	14.9	Other professional, scientific, and technical activities		
77	Construction	310	100.0	310	100.0	7	2.3	12	4.0	28	9.0	61	19.6	156	50.4	46	14.8	310	100.0	15	4.9	11	3.5	33	10.7	134	43.4	94	30.0	17	5.6	Rentals and leasing activities		
78	Construction	297	100.0	297	100.0	16	5.5	10	3.5	51	17.2	89	30.0	90	30.2	40	13.6	297	100.0	16	5.4	33	11.3	57	19.2	91	30.6	84	28.3	15	5.2	Employment activities		
79	Construction	59	100.0	59	100.0	-	-	-	-	3	5.3	26	44.7	7	12.3	22	37.7	59	100.0	-	-	-	-	7	11.1	19	33.0	28	47.3	5	8.7	Travel agency, tour operator, reservation service and related activities		
80	Construction	123	100.0	123	100.0	6	5.0	3	2.3	16	12.7	52	42.5	33	26.8	13	10.8	123	100.0	6	5.0	11	8.9	14	11.4	56	45.7	29	23.8	6	5.2	Security and investigation activities		
81	Construction	166	100.0	166	100.0	6	3.6	2	1.4	30	17.8	45	26.9	57	34.3	27	16.0	166	100.0	12	7.4	5	3.2	40	24.0	65	39.3	39	23.8	4	2.4	Services to buildings and landscape activities		
82	Construction	465	100.0	465	100.0	12	2.6	4	0.8	63	13.6	182	39.1	120	25.8	85	18.3	465	100.0	12	2.6	12	2.5	60	12.9	200	43.1	142	30.5	39	8.4	Office administrative, office support and other business support activities		
90	Construction	10	100.0	10	100.0	-	-	9	90.0	-	-	1	10.0	-	-	10	100.0	-	-	-	-	-	-	9	90.0	1	10.0	-	-	-	-	Creative, arts and entertainment activities		
92	Construction	27	100.0	27	100.0	-	-	-	-	10	38.5	5	19.3	11	42.2	-	-	27	100.0	-	-	-	-	5	19.3	5	19.3	5	19.3	11	42.2	-	-	Gaming and betting activities
93	Construction	72	100.0	72	100.0	9	12.5	11	15.7	4	5.2	8	11.1	32	44.3	8	11.1	72	100.0	20	28.2	-	-	16	22.3	8	11.1	21	28.6	7	9.7	Sports activities and amusement and recreation activities		
95	Construction	516	100.0	516	100.0	-	-	4	0.8	108	21.0	174	33.8	164	31.8	65	12.6	516	100.0	-	-	-	-	35	6.8	337	65.3	94	18.3	50	9.6	Repair of computers and personal and household goods		
96	Construction	3,162	100.0	3,162	100.0	172	5.5	97	3.1	101	3.2	931	29.5	906	28.7	954	30.2	3,162	100.0	178	5.6	553	17.5	198	6.3	938	29.7	826	26.1	469	14.8	Other personal service activities		

ที่มา : สำนักงานคณะกรรมการกฤษฎีกา กระทรวงพาณิชย์ และสำนักงานสถิติแห่งชาติ
 Source: The 2022 Business and Industry Census (Trade and Services Industry) Rorong Province, National Statistical Office, Ministry of Digital Economy and Society

ตาราง 1 จำนวนและร้อยละของสถานประกอบการธุรกิจ จำนวนและกรรมสิทธิ์ในสถานประกอบการที่ประสบผลกระทบจากโรคติดเชื้อไวรัสโคโรนา 2019 และแนวข้อธุรกิจ (ต่อ)
TABLE 1 NUMBER AND PERCENTAGE OF BUSINESS ESTABLISHMENTS BY THE EFFECT FROM THE SPREAD OF THE COVID-19 DISEASE AND DIVISION OF BUSINESS INDUSTRY (Cont'd.)

รหัส Code	จำนวน สถานประกอบการ Number of establishments	สภาพทางการเงินลดลง ปี 2564 Decreasing of financial liquidity in 2021						สภาพทางการเงินลดลง ปี 2565 Decreasing of financial liquidity in 2022						Division of business industry		
		รวม Total	น้อยที่สุด Lowest	น้อย Low	ปานกลาง Medium	มาก High	มากที่สุด Highest	รวม Total	น้อยที่สุด Lowest	น้อย Low	ปานกลาง Medium	มาก High	มากที่สุด Highest			
	จำนวน ร้อยละ จำนวน ร้อยละ จำนวน ร้อยละ จำนวน ร้อยละ จำนวน ร้อยละ จำนวน ร้อยละ	จำนวน ร้อยละ จำนวน ร้อยละ จำนวน ร้อยละ จำนวน ร้อยละ จำนวน ร้อยละ จำนวน ร้อยละ	จำนวน ร้อยละ จำนวน ร้อยละ จำนวน ร้อยละ จำนวน ร้อยละ จำนวน ร้อยละ จำนวน ร้อยละ	จำนวน ร้อยละ จำนวน ร้อยละ จำนวน ร้อยละ จำนวน ร้อยละ จำนวน ร้อยละ จำนวน ร้อยละ	จำนวน ร้อยละ จำนวน ร้อยละ จำนวน ร้อยละ จำนวน ร้อยละ จำนวน ร้อยละ จำนวน ร้อยละ	จำนวน ร้อยละ จำนวน ร้อยละ จำนวน ร้อยละ จำนวน ร้อยละ จำนวน ร้อยละ จำนวน ร้อยละ	จำนวน ร้อยละ จำนวน ร้อยละ จำนวน ร้อยละ จำนวน ร้อยละ จำนวน ร้อยละ จำนวน ร้อยละ	จำนวน ร้อยละ จำนวน ร้อยละ จำนวน ร้อยละ จำนวน ร้อยละ จำนวน ร้อยละ จำนวน ร้อยละ	จำนวน ร้อยละ จำนวน ร้อยละ จำนวน ร้อยละ จำนวน ร้อยละ จำนวน ร้อยละ จำนวน ร้อยละ	จำนวน ร้อยละ จำนวน ร้อยละ จำนวน ร้อยละ จำนวน ร้อยละ จำนวน ร้อยละ จำนวน ร้อยละ	จำนวน ร้อยละ จำนวน ร้อยละ จำนวน ร้อยละ จำนวน ร้อยละ จำนวน ร้อยละ จำนวน ร้อยละ	จำนวน ร้อยละ จำนวน ร้อยละ จำนวน ร้อยละ จำนวน ร้อยละ จำนวน ร้อยละ จำนวน ร้อยละ	จำนวน ร้อยละ จำนวน ร้อยละ จำนวน ร้อยละ จำนวน ร้อยละ จำนวน ร้อยละ จำนวน ร้อยละ	จำนวน ร้อยละ จำนวน ร้อยละ จำนวน ร้อยละ จำนวน ร้อยละ จำนวน ร้อยละ จำนวน ร้อยละ	จำนวน ร้อยละ จำนวน ร้อยละ จำนวน ร้อยละ จำนวน ร้อยละ จำนวน ร้อยละ จำนวน ร้อยละ	
	29,296 100.0 29,296 100.0	709 2.4 1,436 4.9	3,727 12.7 12,263 41.9	7,931 27.1 3,231 11.0	29,296 100.0 982 3.4 1,459 5.0	18,6 10,766 36.8	8,311 28.4 2,325 7.9	29,296 100.0 29,296 100.0	709 2.4 1,436 4.9	3,727 12.7 12,263 41.9	7,931 27.1 3,231 11.0	29,296 100.0 982 3.4 1,459 5.0	18,6 10,766 36.8	8,311 28.4 2,325 7.9	Wholesale and retail trade; repair of motor vehicles and motorcycles	
45	การขายส่งและขายปลีก การซ่อมยานยนต์ และจักรยานยนต์	2,714 100.0 2,714 100.0	61 2.2 36 1.3	380 14.0 1,024 37.7	864 31.9 350 12.9	2,714 100.0 69 2.5 74 2.7	555 19.7 1,237 45.6	582 21.4 218 8.0								
46	การขายปลีก (ยกเว้นยานยนต์และจักรยานยนต์)	2,721 100.0 2,721 100.0	76 2.8 133 4.9	458 16.8 954 35.1	902 33.2 197 7.3	2,721 100.0 106 3.9 239 8.8	556 20.4 1,028 37.8	604 22.2 187 6.9								Wholesale trade (except of motor vehicles and motorcycles)
47	การขายปลีก (ยกเว้นยานยนต์และจักรยานยนต์) ที่ทันสมัย	10,000 100.0 10,000 100.0	233 2.3 240 2.4	1,451 14.5 3,867 38.7	3,612 36.1 598 6.0	10,000 100.0 313 3.1 423 4.2	1,558 15.6 3,149 31.5	3,874 38.7 684 6.8								Retail trade (except of motor vehicles and motorcycles)
55	ที่พักแรม	654 100.0 654 100.0	6 0.9 15 2.3	57 8.8 217 33.2	225 34.5 134 20.4	654 100.0 - - 30 4.5	91 14.0 246 37.6	186 28.4 101 15.5								Accommodation
56	การบริการทางขนส่งและพัสดุภัณฑ์	5,223 100.0 5,223 100.0	6 0.1 650 12.4	8 0.2 3,420 65.5	428 8.2 710 13.6	5,223 100.0 - - 26 0.5	1,882 30.3 2,064 39.5	1,470 28.2 80 1.5								Food and beverage service activities
59	การผลิตภาพยนตร์ ทีวีทัศน์ และรายการโทรทัศน์ การบันทึกเสียงและเสียง และการผลิตแผ่นซีดี ดีวีดี และยูเอสบีซี	6 100.0 6 100.0	- - - -	- - - -	3 50.0 3 50.0	6 100.0 - - - -	- - - -	- - - -	2 33.3 4 66.7							Motion picture, video and television programme production, sound recording and music publishing activities
60	เดสก์ทอป	30 100.0 30 100.0	8 27.0 - -	2 6.0 5 15.0	13 42.7 3 9.3	30 100.0 8 27.0 - -	2 6.0 9 30.0	8 27.7 3 9.3								Programming and broadcasting activities
62	การจัดทำโปรแกรมคอมพิวเตอร์ การให้บริการทางคอมพิวเตอร์ และบริการอินเทอร์เน็ต	27 100.0 27 100.0	- - 1 3.7	6 23.5 12 43.2	4 14.8 4 14.8	27 100.0 2 6.2 7.4 3	11.1 12 45.7 4 14.8	4 14.8 4 14.8								Computer programming, consultancy and related activities
63	การบริการรถแท็กซี่	- - - -	- - - -	- - - -	- - - -	- - - -	- - - -	- - - -	- - - -	- - - -	- - - -	- - - -	- - - -	- - - -	- - - -	Information service activities
68	กิจการขนส่งทางอากาศ	1,786 100.0 1,786 100.0	28 1.6 39 2.2	326 18.2 651 36.4	432 24.2 311 17.4	1,786 100.0 112 6.3 216 12.1	289 16.2 658 36.9	355 19.9 156 8.7								Real estate activities
69	กิจการขนส่งทางทะเลและทางเรือ	259 100.0 259 100.0	13 5.1 12 4.7	49 18.8 116 44.9	44 16.9 25 9.5	259 100.0 15 5.9 27 10.4	44 17.1 109 42.2	28 10.7 36 13.8								Legal and accounting activities
70	กิจการขนส่งทางบกและทางอากาศ	92 100.0 92 100.0	- - - -	9 9.2 32 34.9	29 31.7 22 24.2	92 100.0 - - 12 13.4	19 20.4 23 25.2	14 15.7 23 25.4								Activities of head offices; management consultancy activities
71	ให้บริการด้านโทรคมนาคม	279 100.0 279 100.0	10 3.4 39 14.0	39 13.8 82 29.3	75 27.0 35 12.5	279 100.0 42 15.2 24 8.5	48 17.0 92 32.9	40 14.2 34 12.2								Architectural and engineering activities; technical testing and analysis
72	รวมกิจการขนส่งและกิจการโทรคมนาคม	4 100.0 4 100.0	- - 2 50.0	- - - -	1 25.0 1 25.0	4 100.0 - - 2 50.0	- - 1 25.0	1 25.0 - -								Scientific research and development
73	การวิจัยและพัฒนาผลิตภัณฑ์อุตสาหกรรม	158 100.0 158 100.0	5 3.3 16 10.2	9 5.4 61 38.6	65 40.9 3 1.6	158 100.0 3 2.0 12 7.3	35 21.9 49 31.1	55 34.7 5 3.0								Advertising and market research
74	กิจการมหาวิทยาลัย วิทยาลัย และวิทยาลัยอาชีวศึกษา	136 100.0 136 100.0	- - 1 0.7	28 20.4 46 34.1	59 43.3 2 1.5	136 100.0 19 14.1 1 0.7	7 4.8 53 38.9	55 40.7 1 0.7								Other professional, scientific and technical activities
77	กิจการกรมการไฟฟ้า	310 100.0 310 100.0	5 1.7 15 4.7	21 6.8 102 32.8	140 45.1 27 8.9	310 100.0 14 4.7 12 3.8	44 14.1 145 46.7	74 23.9 21 6.9								Rental and leasing activities
78	กิจการกรมการจ้างงาน	297 100.0 297 100.0	8 2.7 3 1.1	59 19.9 92 31.1	83 28.0 51 17.3	297 100.0 9 2.9 30 10.0	58 19.6 74 25.0	80 27.1 46 15.4								Employment activities
79	กิจการกรมการท่องเที่ยวและกิจการที่เกี่ยวข้อง	59 100.0 59 100.0	- - - -	4 7.0 27 44.9	9 15.7 19 32.4	59 100.0 - - 9 14.7	21 35.6 23 39.4	6 10.4								Travel agency, tour operator, reservation service and related activities
80	การบริการทางการแพทย์และเภสัชกรรม	123 100.0 123 100.0	9 7.7 2 1.7	14 11.1 57 46.5	32 25.6 9 7.4	123 100.0 12 9.7 9 7.5	13 10.4 56 45.5	20 16.6 13 10.3								Security and investigation activities
81	กิจการกรมการก่อสร้างอาคารและโยธา	166 100.0 166 100.0	10 6.1 4 2.3	19 11.6 63 37.8	52 31.6 18 10.7	166 100.0 15 9.3 4 2.6	40 24.2 61 36.9	37 22.1 8 4.9								Services to buildings and landscape activities
82	การบริการด้านการบริหารและสนับสนุนการดำเนินงานของสำนักงานและกิจการอื่น ๆ ที่สนับสนุนทางธุรกิจ	465 100.0 465 100.0	47 10.1 7 1.4	81 17.5 153 33.0	159 34.3 18 3.8	465 100.0 49 10.5 31 6.7	66 14.2 135 29.0	145 31.2 39 8.4								Office administrative, office support and other business support activities
90	กิจการกรมการขนส่งทางบกและทางเรือ	10 100.0 10 100.0	- - - -	9 90.0 1 10.0	- - - -	10 100.0 - - 10 100.0	- - - -	- - - -								Creative, arts and entertainment activities
92	กิจการกรมการขนส่งทางอากาศ	27 100.0 27 100.0	- - 5 19.3	5 19.3 - -	17 61.5 - -	27 100.0 - - 5 19.3	5 19.3 10 38.5	6 23.0 - -								Gambling and betting activities
93	กิจการกรมการกีฬา ความบันเทิง และการบันเทิง	72 100.0 72 100.0	- - 11 15.7	4 5.2 30 41.1	20 28.2 7 9.7	72 100.0 11 15.7 - -	4 5.2 31 43.2	19 26.9 7 9.0								Sports activities and amusement and recreation activities
95	การซ่อมแซมเครื่องใช้ส่วนบุคคลและเครื่องใช้ในบ้าน	516 100.0 516 100.0	- - 32 6.2	105 20.3 274 53.1	29 5.6 76 14.7	516 100.0 - - 32 6.2	103 20.0 273 53.0	26 5.0 82 15.8								Repair of computers and personal and household goods
96	กิจการกรมการขนส่งทางอากาศ	3,162 100.0 3,162 100.0	182 5.8 173 5.5	586 18.5 979 31.0	632 20.0 609 19.3	3,162 100.0 182 5.8 248 7.8	334 10.6 1,228 38.8	602 19.0 569 18.0								Other personal service activities

ที่มา: สำนักงานสถิติแห่งชาติ กระทรวงดิจิทัลและเศรษฐกิจดิจิทัล กระทรวงดิจิทัลเพื่อเศรษฐกิจและสังคม
Source: The 2022 Business and Industrial Census (Trade and Services Industry) Rayong Province, National Statistical Office, Ministry of Digital Economy and Society.

ตาราง 1 จำนวนและร้อยละของสถานประกอบการธุรกิจ จำนวนตามลักษณะพื้นที่รับผลกระทบจากการแพร่ระบาดของโรคติดเชื้อไวรัสโควิด-19 และขนาดของธุรกิจ (ต่อ)

TABLE 1 NUMBER AND PERCENTAGE OF BUSINESS ESTABLISHMENTS BY THE EFFECT FROM THE SPREAD OF THE COVID-19 DISEASE AND DIVISION OF BUSINESS INDUSTRY (Cont'd.)

รหัส Code	จำนวนสถาน- ประกอบการ Number of establishments	ผลกระทบที่ได้รับจากสถานการณ์การแพร่ระบาดของโรคติดเชื้อไวรัสโควิด-19 The effect from the spread of the covid-19 disease										รวม Total	Division of business industry																					
		จำนวนสถาน- ประกอบการ Number of establishments					ผลกระทบที่ได้รับจากสถานการณ์การแพร่ระบาดของโรคติดเชื้อไวรัสโควิด-19 The effect from the spread of the covid-19 disease																											
		จำนวน Number	ร้อยละ %	จำนวน Number	ร้อยละ %	จำนวน Number	ร้อยละ %	จำนวน Number	ร้อยละ %	จำนวน Number	ร้อยละ %																							
		29,296	100.0	29,296	100.0	11,761	40.1	3,123	10.7	4,443	15.2	3,647	12.5	4,024	13.7	2,299	7.9	29,296	100.0	12,879	44.0	3,253	11.1	6,092	20.8	3,526	12.0	2,712	9.3	834	2.9			
		2,714	100.0	2,714	100.0	999	36.8	321	11.8	358	13.2	357	13.2	339	12.5	340	12.5	2,714	100.0	1,149	42.3	342	12.6	344	12.7	520	19.2	131	4.8	228	8.4			
45	กาชาดส่งเสริมและกระจายเมล็ด การซ่อมยานยนต์ และจักรยานยนต์	2,721	100.0	2,721	100.0	690	25.4	437	16.1	485	17.8	531	19.5	358	13.2	220	8.1	2,721	100.0	866	31.8	487	17.9	515	18.9	622	22.9	164	6.0	67	2.5			
46	การขนส่ง (ยกเว้นยานยนต์และจักรยานยนต์)	10,000	100.0	10,000	100.0	3,909	39.1	1,399	14.0	1,375	13.8	1,501	15.0	1,413	14.1	403	4.0	10,000	100.0	4,281	42.8	1,463	14.6	2,020	20.2	1,077	10.8	1,018	10.2	142	1.4			
47	การขายปลีก (ยกเว้นยานยนต์และจักรยานยนต์)	654	100.0	654	100.0	115	17.5	71	10.9	49	7.4	150	23.0	150	23.0	119	18.2	654	100.0	145	22.1	76	11.7	98	15.0	166	25.3	89	13.6	80	12.2			
55	ที่พักแรม	5,223	100.0	5,223	100.0	1,808	34.6	58	1.1	1,312	25.1	329	6.3	996	19.1	720	13.8	5,223	100.0	1,860	35.6	62	1.2	1,989	38.1	356	6.8	936	17.9	20	0.4			
56	การบริการอาหารและเครื่องดื่ม	6	100.0	6	100.0	1	16.7	1	16.7	1	16.7	1	16.7	1	3	50.0	6	100.0	2	33.3	1	16.7	1	16.7	1	1	16.7	1	16.7	2	33.3			
59	การผลิตยานยนต์ รถจักรยานยนต์ และรายการรถจักรยานยนต์ที่ขนส่งของมือ และรถจักรยานยนต์ไฟฟ้ามือถือ	30	100.0	30	100.0	15	51.3	-	-	-	-	5	15.0	8	27.7	2	6.0	30	100.0	19	63.3	-	-	5	15.0	5	15.0	2	6.7	-	-			
60	การผลิตยานยนต์และจักรยานยนต์	27	100.0	27	100.0	2	7.4	8	28.4	4	16.1	9	33.3	3	11.1	1	3.7	27	100.0	8	28.4	7	24.7	3	9.9	9	33.3	-	-	1	3.7			
62	การจกที่ไม่รวมรถจักรยานยนต์ การให้บริการเกี่ยวกับคอมพิวเตอร์ และกิจกรรมที่เกี่ยวข้อง	1,786	100.0	1,786	100.0	488	27.3	244	13.7	375	21.0	233	13.1	235	13.2	209	11.7	1,786	100.0	589	33.0	274	15.3	505	28.3	235	13.2	80	4.5	104	5.8			
63	การบริการสารสนเทศ	259	100.0	259	100.0	71	27.2	28	10.8	30	11.7	59	22.7	45	17.2	27	10.4	259	100.0	89	34.4	31	12.1	48	18.4	69	26.7	6	2.4	16	6.1			
68	กิจกรรมส่งเสริมการขาย	92	100.0	92	100.0	15	16.2	2	2.5	17	18.0	22	23.4	17	18.3	20	21.7	92	100.0	17	18.7	15	15.9	19	20.8	17	18.0	8	8.2	17	18.5			
69	กิจกรรมทางกฎหมายและการบัญชี	279	100.0	279	100.0	64	23.0	38	13.7	42	15.0	70	25.2	43	15.3	21	7.7	279	100.0	98	35.2	33	11.9	45	16.0	61	21.9	25	8.8	17	6.2			
70	กิจกรรมส่งเสริมการขายผ่านศูนย์บริการ	4	100.0	4	100.0	1	25.0	3	75.0	-	-	-	-	-	-	-	4	100.0	1	25.0	3	75.0	-	-	-	-	-	-	-	-				
71	กิจกรรมด้านสถาปัตยกรรมและวิศวกรรม	158	100.0	158	100.0	52	32.8	26	16.5	26	16.6	18	11.3	28	17.8	8	5.1	158	100.0	56	35.6	21	13.6	41	25.9	18	11.4	13	8.4	8	5.1			
72	การวิจัยและพัฒนาเชิงวิทยาศาสตร์	136	100.0	136	100.0	106	77.9	-	-	8	5.5	14	9.9	8	5.5	2	1.1	136	100.0	106	77.9	4	2.6	9	6.3	14	10.3	4	2.9	-	-			
73	การวิจัยและพัฒนาเชิงวิทยาศาสตร์	310	100.0	310	100.0	67	21.5	42	13.4	33	10.8	37	11.8	98	31.6	34	10.9	310	100.0	80	25.9	48	15.5	53	17.2	93	29.9	29	9.3	7	2.3			
74	กิจกรรมทางวิทยาศาสตร์ วิทยาศาสตร์ และเทคโนโลยี	297	100.0	297	100.0	36	12.1	30	10.2	59	19.7	85	28.5	61	20.6	26	8.8	297	100.0	55	18.4	63	21.3	54	18.3	70	23.5	44	14.8	11	3.7			
77	กิจกรรมการให้เช่า	59	100.0	59	100.0	6	9.4	7	11.1	8	12.8	11	18.3	9	14.5	20	34.1	59	100.0	7	11.1	4	7.5	8	13.2	14	23.3	24	39.9	3	5.1			
78	กิจกรรมส่งเสริมการขายที่เกี่ยวข้องกับการจัดจำหน่าย การบริการซ่อม และกิจกรรมที่เกี่ยวข้อง	123	100.0	123	100.0	25	20.2	13	10.2	12	9.7	38	30.8	23	18.8	13	10.3	123	100.0	32	26.1	16	13.4	14	11.7	40	32.7	15	11.8	5	4.3			
79	การบริการด้านสถาปัตยกรรมและวิศวกรรม	166	100.0	166	100.0	40	24.1	14	8.3	34	20.5	34	20.2	31	18.7	14	8.3	166	100.0	53	31.7	24	14.2	44	26.8	27	16.2	10	6.1	9	5.2			
80	การบริการด้านสถาปัตยกรรมและวิศวกรรม	465	100.0	465	100.0	169	36.4	40	8.6	109	23.5	78	16.8	69	14.8	-	-	465	100.0	170	36.6	64	13.7	105	22.7	30	6.5	96	20.6	-	-			
81	กิจกรรมการบริการที่เกี่ยวข้องกับการดำเนินงาน	10	100.0	10	100.0	-	-	9	90.0	-	-	1	10.0	-	-	-	-	10	100.0	-	-	9	90.0	1	10.0	-	-	-	-	-	-			
82	การบริการด้านการบริหารและสนับสนุนการดำเนินงาน	27	100.0	27	100.0	10	38.5	5	19.3	10	38.5	-	-	1	3.7	-	27	100.0	10	38.5	5	19.3	10	38.5	-	-	1	3.7	-	-				
83	ของสำนักงานและกิจกรรมอื่น ๆ ที่สนับสนุนธุรกิจ	72	100.0	72	100.0	1	1.4	15	21.3	14	19.8	25	34.1	11	15.7	6	7.6	72	100.0	17	24.1	-	-	16	21.9	33	46.4	-	-	6	7.6			
84	กิจกรรมการสนับสนุนระดับและควมบันเทิง	516	100.0	516	100.0	393	76.1	59	11.5	4	0.8	15	2.9	24	4.6	21	4.2	516	100.0	393	76.1	55	10.7	11	2.0	23	4.5	13	2.5	21	4.2			
85	กิจกรรมการสนับสนุนระดับและควมบันเทิง	3,162	100.0	3,162	100.0	2,679	84.7	253	8.0	77	2.4	27	0.9	54	1.7	71	2.2	3,162	100.0	2,777	87.8	146	4.6	136	4.3	28	0.9	5	0.2	71	2.2			
86	กิจกรรมการบริการด้านอุตสาหกรรม																																	

ที่มา : สำนักส่งเสริมและอุตสาหกรรม, พ.ศ. 2565 (สถิติทางพาณิชย์ กรมพาณิชย์ที่ขึ้นทะเบียนธุรกิจและสิ่งพิมพ์) Source : The 2022 Business and Industrial Census (Trade and Services Industry) Rayong Province, National Statistical Office, Ministry of Digital Economy and Society.

ตาราง 1 จำนวนและร้อยละของสถานประกอบการที่รับจากสถานการณ์การแพร่ระบาดของโรคติดเชื้อไวรัสโควิด-19 และหมวดธุรกิจ (ต่อ)

TABLE 1 NUMBER AND PERCENTAGE OF BUSINESS ESTABLISHMENTS BY THE EFFECT FROM THE SPREAD OF THE COVID-19 DISEASE AND DIVISION OF BUSINESS INDUSTRY (Cont'd.)

รหัส Code	จำนวนสถาน- ประกอบการ Number of establishments	ผลกระทบที่ได้รับจากสถานการณ์การแพร่ระบาดของโรคติดเชื้อไวรัสโควิด-19 The effect from the spread of the covid-19 disease												รวม Total	Division of business industry																
		จำนวนสถาน- ประกอบการ ปี 2564 Demissal of employees in 2021						จำนวนสถาน- ประกอบการ ปี 2565 Demissal of employees in 2022																							
		รวม Total	ไม่มีผลกระทบ Not effect	น้อยที่สุด Lowest	น้อย Low	ปานกลาง Medium	มาก High	มากที่สุด Highest	รวม Total	ไม่มีผลกระทบ Not effect	น้อยที่สุด Lowest	น้อย Low	ปานกลาง Medium			มาก High	มากที่สุด Highest														
	จำนวน Number	ร้อยละ %	จำนวน Number	ร้อยละ %	จำนวน Number	ร้อยละ %	จำนวน Number	ร้อยละ %	จำนวน Number	ร้อยละ %	จำนวน Number	ร้อยละ %	จำนวน Number	ร้อยละ %	จำนวน Number	ร้อยละ %	จำนวน Number	ร้อยละ %	จำนวน Number	ร้อยละ %	จำนวน Number	ร้อยละ %	จำนวน Number	ร้อยละ %	จำนวน Number	ร้อยละ %					
	29,296	100.0	29,296	100.0	13,451	45.9	3,169	10.8	5,294	18.1	2,641	9.0	2,859	9.8	1,882	6.4	29,296	100.0	14,268	48.7	3,094	11.9	6,271	21.4	3,288	11.2	1,363	4.7	611	2.1	
	2,714	100.0	2,714	100.0	1,261	46.5	252	9.3	452	16.7	227	8.4	256	9.4	167	6.1	2,714	100.0	1,320	48.6	259	9.6	510	18.8	316	11.7	141	5.2	167	6.2	
	2,721	100.0	2,721	100.0	850	31.2	446	16.4	466	17.1	532	19.6	266	9.8	161	5.9	2,721	100.0	1,038	38.2	479	17.6	539	19.8	518	19.0	101	3.7	46	1.7	
	10,000	100.0	10,000	100.0	4,758	47.6	1,440	14.4	2,021	20.2	882	8.8	592	5.9	305	3.1	10,000	100.0	5,017	50.2	1,546	15.5	2,118	21.2	858	8.6	336	3.4	126	1.3	
	654	100.0	654	100.0	173	26.4	59	9.1	83	12.7	140	21.4	109	16.7	89	13.7	654	100.0	200	30.5	82	12.6	109	16.6	149	22.8	74	11.3	40	6.2	
	5,223	100.0	5,223	100.0	1,814	34.7	79	1.5	1,342	25.7	125	2.4	1,194	22.9	668	12.8	5,223	100.0	1,878	36.0	56	1.1	2,040	39.1	727	13.9	503	9.6	20	0.4	
	6	100.0	6	100.0	1	16.7	1	16.7	1	16.7	-	-	1	16.7	2	33.3	6	100.0	3	50.0	1	16.7	2	33.3	-	-	-	-	-	-	
	30	100.0	30	100.0	15	51.3	-	-	-	-	8	27.0	7	23.1	-	-	30	100.0	19	63.3	-	-	5	15.0	5	15.0	2	6.7	-	-	-
	27	100.0	27	100.0	5	18.5	6	22.0	6	22.2	3	11.1	1	3.7	1	3.7	27	100.0	8	28.4	7	24.7	7	24.7	5	18.5	-	-	1	3.7	
	1,786	100.0	1,786	100.0	678	38.0	190	10.6	387	21.7	221	12.4	96	5.4	214	12.0	1,786	100.0	633	35.5	294	16.5	425	23.8	300	16.8	47	2.6	86	4.8	
	259	100.0	259	100.0	87	33.5	41	15.9	25	9.6	65	25.2	33	12.7	8	3.1	259	100.0	106	41.1	39	15.1	53	20.5	57	22.2	3	1.3	-	-	
	92	100.0	92	100.0	15	16.2	2	2.5	21	23.0	17	18.3	20	21.5	17	18.5	92	100.0	19	20.8	14	15.4	20	22.0	11	11.9	11	11.4	17	18.5	
	279	100.0	279	100.0	96	34.5	42	15.2	44	15.9	64	22.9	19	6.8	13	4.8	279	100.0	132	47.2	36	12.7	43	15.5	49	17.4	13	4.7	7	2.5	
	4	100.0	4	100.0	2	50.0	-	-	2	50.0	-	-	-	-	-	-	4	100.0	2	50.0	2	50.0	-	-	-	-	-	-	-	-	
	158	100.0	158	100.0	53	33.5	45	28.7	23	14.6	20	12.9	15	9.5	2	1.0	158	100.0	69	43.8	40	25.4	20	12.7	17	10.9	10	6.2	2	1.0	
	136	100.0	136	100.0	110	80.9	-	-	9	6.3	9	6.3	8	5.5	2	1.1	136	100.0	110	80.9	-	-	11	8.1	13	9.6	2	1.5	-	-	
	310	100.0	310	100.0	70	22.5	41	13.2	46	14.8	51	16.4	85	27.4	18	5.8	310	100.0	90	29.1	48	15.6	61	19.7	79	25.5	26	8.3	6	1.9	
	297	100.0	297	100.0	70	23.5	57	19.2	41	13.7	70	23.6	44	14.7	16	5.3	297	100.0	95	32.0	61	20.6	59	19.9	53	18.0	19	6.4	10	3.2	
	59	100.0	59	100.0	7	11.9	9	14.7	9	14.7	8	12.8	9	14.5	19	32.4	59	100.0	8	12.8	4	7.5	12	20.4	5	8.9	25	41.8	5	8.7	
	123	100.0	123	100.0	32	26.3	12	10.0	15	11.8	37	29.9	21	16.9	6	5.2	123	100.0	38	31.0	20	16.6	13	10.4	33	27.2	13	10.4	5	4.3	
	166	100.0	166	100.0	50	30.3	24	14.5	33	20.1	28	17.1	25	15.1	5	3.0	166	100.0	66	39.5	22	13.1	46	27.9	21	12.8	8	5.1	3	1.6	
	465	100.0	465	100.0	218	47.0	52	11.3	128	27.6	41	8.8	25	5.4	-	-	465	100.0	213	45.7	112	24.0	92	19.8	29	6.3	19	4.2	-	-	
	10	100.0	10	100.0	-	-	9	90.0	-	-	1	10.0	-	-	-	-	10	100.0	-	-	9	90.0	1	10.0	-	-	-	-	-	-	
	27	100.0	27	100.0	10	38.5	5	19.3	10	38.5	-	-	1	3.7	-	-	27	100.0	16	57.8	-	-	10	38.5	-	-	1	3.7	-	-	
	72	100.0	72	100.0	-	-	14	19.2	25	34.7	18	24.8	15	21.3	-	-	72	100.0	16	22.7	3	3.5	36	50.5	17	23.4	-	-	-	-	
	516	100.0	516	100.0	418	81.0	59	11.5	4	0.8	25	4.8	11	2.0	-	-	516	100.0	418	81.0	55	10.7	11	2.0	22	4.3	11	2.0	-	-	
	3,162	100.0	3,162	100.0	2,657	84.0	281	8.9	101	3.2	46	1.5	6	0.2	71	2.2	3,162	100.0	2,755	87.1	305	9.7	28	0.9	3	0.1	-	-	71	2.2	

ที่มา : สำนักงานเศรษฐกิจการคลัง กระทรวงพาณิชย์ กรมการทะเบียนการค้า กรมการส่งเสริมการค้าระหว่างประเทศ สำนักงานสถิติแห่งชาติ กระทรวงดิจิทัลเพื่อเศรษฐกิจและสังคม
Source : The 2022 Business and Industrial Census (Trade and Services Industry) Rayong Province, National Statistical Office, Ministry of Digital Economy and Society.

ตาราง 3 จำนวนและร้อยละของกิจการที่ฟื้นตัวของการฟื้นตัวตามรายได้ของกิจการโดยเปรียบเทียบสัดส่วนรายปี 2562 (ปีก่อนเกิดสถานการณ์โรคติดเชื้อไวรัสโคโรนา 19) จำนวนตามหน่วยธุรกิจ
TABLE 3 NUMBER AND PERCENTAGE OF THE RECOVERY OF ENTERPRISES BY COMPARING THE REVENUE RATIO IN 2022 WITH THE REVENUE IN 2019 (BEFORE THE COVID-19 SITUATION) BY DIVISION OF BUSINESS INDUSTRY

รหัส Code	หมวดหมู่ธุรกิจ	จำนวนสถานประกอบการ The recovery of enterprises by comparing the revenue ratio in 2022 with the revenue in 2019										การฟื้นตัวของสถานประกอบการที่ฟื้นตัวเป็นสัดส่วนรายปี 2562 The recovery of enterprises by comparing the revenue ratio in 2022 with the revenue in 2019		Division of business industry
		จำนวนสถานประกอบการ Number of establishments		ยังติดค้าง Still contracted a lot		ยังคงหดตัว Still shrinking		อยู่ในระดับที่คงตัว At a stable level		เริ่มฟื้นตัวหรือขยายตัวบ้างแล้ว Has begun to recover or expand		ขยายตัวได้ดี Good growth		
		จำนวน Number	ร้อยละ %	จำนวน Number	ร้อยละ %	จำนวน Number	ร้อยละ %	จำนวน Number	ร้อยละ %	จำนวน Number	ร้อยละ %	จำนวน Number	ร้อยละ %	
	รวม	29,296	100.0	5,119	17.5	6,410	21.9	14,391	49.1	3,162	10.8	214	0.7	Total
45	การขายส่งและการขายปลีก การซ่อมยานยนต์และจักรยานยนต์	2,714	100.0	660	24.3	637	23.5	1,132	41.7	273	10.1	12	0.4	Wholesale and retail trade; repair of motor vehicles and motorcycles
46	การขนส่ง (ยกเว้นยานยนต์และจักรยานยนต์)	2,721	100.0	357	13.1	588	21.6	1,390	51.1	355	13.1	30	1.1	Wholesale trade (except of motor vehicles and motorcycles)
47	การขายปลีก (ยกเว้นยานยนต์และจักรยานยนต์)	10,000	100.0	1,480	14.8	3,255	32.6	3,619	36.2	1,535	15.4	111	1.1	Retail trade (except of motor vehicles and motorcycles)
55	ที่พักแรม	654	100.0	178	27.2	167	25.5	237	36.3	58	8.8	15	2.3	Accommodation
56	การบริการอาหารและเครื่องดื่ม	5,223	100.0	728	13.9	112	2.1	4,326	82.8	53	1.0	4	0.1	Food and beverage service activities
59	การผลิตภาพยนตร์ วิทยุทัศน์ และรายการโทรทัศน์ การบันทึกเสียงลงแผ่นเสียง และการจัดพิมพ์จำหน่ายหรือเผยแพร่ดนตรี	6	100.0	-	-	-	-	5	83.3	1	16.7	-	-	Motion picture, video and television programme production, sound recording and music publishing activities
60	การจัดตั้งรายการและการกระจายเสียง	30	100.0	1	3.3	5	15.0	21	69.7	2	6.0	2	6.0	Programming and broadcasting activities
62	การจัดทำโปรแกรมคอมพิวเตอร์ การให้บริการเกี่ยวกับคอมพิวเตอร์ และกิจกรรมที่เกี่ยวข้อง	27	100.0	2	7.4	4	14.8	13	49.4	8	28.4	-	-	Computer programming, consultancy and related activities
63	การบริการสารสนเทศ	-	-	-	-	-	-	-	-	-	-	-	-	Information service activities
68	กิจกรรมอสังหาริมทรัพย์	1,786	100.0	189	10.6	387	21.7	982	55.0	228	12.8	-	-	Real estate activities
69	กิจกรรมทางกฎหมายและการบัญชี	259	100.0	44	17.1	21	8.2	169	65.1	21	8.1	4	1.5	Legal and accounting activities
70	กิจกรรมของสำนักงานใหญ่และการบริการให้คำปรึกษาด้านการบริหารจัดการ	92	100.0	26	28.6	30	33.1	31	33.3	5	5.0	-	-	Activities of head offices; management consultancy activities
71	กิจกรรมด้านสถาปัตยกรรมและวิศวกรรม	279	100.0	43	15.5	34	12.3	179	64.0	21	7.5	2	0.6	Architectural and engineering activities; technical testing and analysis
72	การวิจัยและพัฒนาเชิงวิทยาศาสตร์	4	100.0	-	-	1	25.0	3	75.0	-	-	-	-	Scientific research and development
73	การโฆษณาและการจัดตลาด	158	100.0	20	12.7	37	23.4	96	60.9	5	3.0	-	-	Advertising and market research
74	กิจกรรมทางวิชาชีพ วิทยาศาสตร์ และเทคนิคอื่นๆ	136	100.0	22	16.3	47	34.5	41	30.3	26	18.9	-	-	Other professional, scientific and technical activities
77	กิจกรรมการให้เช่า	310	100.0	41	13.2	54	17.3	192	61.8	16	5.1	8	2.6	Rental and leasing activities
78	กิจกรรมการจ้างงาน	297	100.0	26	8.9	67	22.5	153	51.5	50	16.8	1	0.3	Employment activities
79	กิจกรรมของตัวแทนธุรกิจท่องเที่ยว การจัดงานเลี้ยง การบริการสำรอง และกิจกรรมที่เกี่ยวข้อง	59	100.0	3	5.1	31	52.8	21	34.9	4	7.2	-	-	Travel agency, tour operator, reservation service and related activities
80	การบริการรักษาความปลอดภัยและการสืบสวน	123	100.0	16	13.2	14	11.0	86	70.2	7	5.6	-	-	Security and investigation activities
81	กิจกรรมบริการสำหรับอาคารและภูมิทัศน์	166	100.0	26	15.9	34	20.3	86	52.0	17	10.5	2	1.4	Services to buildings and landscape activities
82	การบริการด้านการบริการและสนับสนุนด้านเงินของสำนักงาน และกิจกรรมอื่นๆ ที่สนับสนุนทางธุรกิจ	465	100.0	68	14.7	177	38.0	188	40.5	20	4.3	12	2.6	Office administrative, office support and other business support activities
90	กิจกรรมสร้างสรรค์ศิลปะและความบันเทิง	10	100.0	-	-	10	100.0	-	-	-	-	-	-	Creative, arts and entertainment activities
92	กิจกรรมการพนันและการเสี่ยงโชค	27	100.0	-	-	-	-	27	100.0	-	-	-	-	Gambling and betting activities
93	กิจกรรมด้านการศึกษา ความบันเทิง และการนันทนาการ	72	100.0	4	5.2	3	3.8	54	75.2	11	15.7	-	-	Sports activities and amusement and recreation activities
95	การซ่อมคอมพิวเตอร์และของใช้ส่วนบุคคลและของใช้ครัวเรือน	516	100.0	39	7.5	36	6.9	248	48.0	193	37.5	-	-	Repair of computers and personal and household goods
96	กิจกรรมบริการส่วนบุคคลอื่นๆ	3,162	100.0	1,145	36.2	660	20.9	1,092	34.5	254	8.0	11	0.4	Other personal service activities

ที่มา : สำนักสถิติและอุตสาหกรรม น.ร. 2565 (ธุรกิจการค้าและบริการ) จังหวัดระยอง สำนักสถิติเชิงพื้นที่ กระทรวงดิจิทัลเพื่อเศรษฐกิจและสังคม
Source : The 2022 Business and Industrial Census (Trade and Services Industry) Rayong Province, National Statistical Office, Ministry of Digital Economy and Society.

ตาราง 4 จำนวนและร้อยละของธุรกิจที่ไม่สามารถฟื้นตัวของการประกอบการ จำนวนตามหน่วยธุรกิจ
TABLE 4 NUMBER AND PERCENTAGE OBSTACLE OF ESTABLISHMENT RECOVERY BY DIVISION OF BUSINESS INDUSTRY

รหัส Code	จำนวนสถานประกอบการ Number of establishments	รายได้ 25.65 ล้านบาทในปี 2562 (ปีก่อนเกิดสถานการณ์โควิด-19) The recovery of enterprises by comparing the revenue ratio in 2022 with the revenue in 2019 (before the Covid-19 situation)		ยังไม่ฟื้นตัว Still shirking		การฟื้นตัว Still contacted a lot		กำลังซื้ออ่อน Purchasing power remains weak		การขนส่งไม่ปกติ Transport/travel is not normal		อุปสรรคอื่น ๆ (Others)		อุปสรรคอื่น ๆ (Others)									
		จำนวน Number	ร้อยละ %	จำนวน Number	ร้อยละ %	จำนวน Number	ร้อยละ %	จำนวน Number	ร้อยละ %	จำนวน Number	ร้อยละ %	จำนวน Number	ร้อยละ %	จำนวน Number	ร้อยละ %	จำนวน Number	ร้อยละ %						
		29,296	100.0	11,529	39.4	5,119	44.4	6,410	55.6	10,029	87.0	1,263	11.0	303	2.6	925	8.0	4,937	42.8	3,137	27.2	260	2.3
45	การขนส่งและการพาณิชย์ การโรงแรม	2,714	100.0	1,297	47.8	660	50.9	637	49.1	1,108	85.4	50	3.9	18	1.4	52	4.0	364	28.1	284	21.9	79	6.1
46	การขนส่ง (ยกเว้นรถยนต์และจักรยานยนต์)	2,721	100.0	945	34.7	357	37.8	588	62.2	850	89.9	113	12.0	47	5.0	90	9.5	350	37.0	267	28.3	1	0.1
47	การพาณิชย์ (ยกเว้นรถยนต์และจักรยานยนต์)	10,000	100.0	4,735	47.4	1,480	31.3	3,255	68.7	4,486	94.8	771	16.3	111	2.3	709	15.0	1,631	34.5	1,036	21.9	40	0.8
55	ที่พักแรม	654	100.0	344	52.6	178	51.6	167	48.4	251	72.9	51	14.9	18	5.1	9	2.5	143	41.7	176	51.1	27	7.8
56	การบริการอาหารและเครื่องดื่ม	5,223	100.0	840	16.1	728	86.7	112	13.3	805	95.9	40	4.7	4	0.5	2	0.2	742	88.4	758	90.2	3	0.3
59	การบริการขนส่งผู้โดยสาร และบริการให้เช่ารถ	6	100.0	-	-	-	-	-	-	-	-	-	-	-	-	-	-	-	-	-	-	-	-
60	การพักผ่อนหย่อนใจและการบริการทางวัฒนธรรม	30	100.0	6	18.3	1	18.2	5	81.8	6	100.0	-	-	-	-	-	-	5	81.8	1	18.2	-	-
62	การจัดกิจกรรมนันทนาการ และกีฬา	27	100.0	6	22.2	2	33.3	4	66.7	3	50.0	-	-	-	-	-	-	2	33.3	3	50.0	-	-
63	การบริการสุขภาพ	-	-	-	-	-	-	-	-	-	-	-	-	-	-	-	-	-	-	-	-	-	-
68	กิจกรรมสันทนาการ	1,786	100.0	576	32.3	189	32.8	387	67.3	558	96.8	8	1.4	6	1.0	8	1.4	78	13.5	52	9.0	79	13.7
69	กิจกรรมนันทนาการ	259	100.0	66	25.3	44	67.7	21	32.3	53	81.4	3	5.0	-	-	1	1.5	37	57.0	24	36.8	-	-
70	กิจกรรมนันทนาการและการบริการ	92	100.0	57	61.7	26	46.4	30	53.6	44	77.7	2	4.1	6	10.9	3	4.7	14	25.2	11	19.3	-	-
71	กิจกรรมนันทนาการและการบริการ	279	100.0	78	27.9	43	55.8	34	44.2	63	81.6	10	13.1	8	10.8	9	12.2	27	34.6	22	28.8	-	-
72	การจัดแสดงและนิทรรศการ	4	100.0	1	25.0	-	-	1	100.0	1	100.0	-	-	-	-	-	-	1	100.0	-	-	-	-
73	กิจกรรมนันทนาการ	158	100.0	57	36.2	20	35.2	37	64.8	52	90.9	-	-	2	3.5	-	-	27	47.0	9	15.0	-	-
74	กิจกรรมนันทนาการ	136	100.0	69	50.8	22	32.1	47	67.9	62	89.9	1	1.5	1	1.5	-	-	25	36.5	28	40.8	-	-
77	กิจกรรมนันทนาการ	310	100.0	94	30.5	41	43.3	54	56.7	74	78.0	15	16.2	6	6.5	-	-	34	36.2	31	33.0	-	-
78	กิจกรรมนันทนาการ	297	100.0	93	31.4	26	28.2	67	71.8	60	64.3	5	5.7	19	20.1	-	-	21	22.8	42	45.1	-	-
79	กิจกรรมนันทนาการและการบริการ	59	100.0	34	57.9	3	8.8	31	91.2	30	87.6	14	41.0	6	18.7	-	-	21	62.2	20	57.1	-	-
80	การบริการสุขภาพและการบริการ	123	100.0	30	24.2	16	54.6	14	45.4	20	66.7	2	8.0	11	35.4	-	-	6	19.2	8	27.4	-	-
81	กิจกรรมนันทนาการ	166	100.0	60	36.2	26	43.8	34	56.2	55	92.0	1	1.8	3	5.0	1	2.1	20	33.0	11	18.6	-	-
82	การบริการสุขภาพและการบริการ	465	100.0	245	52.7	68	27.9	177	72.1	179	72.9	44	17.8	36	14.8	17	7.1	124	50.6	45	18.2	32	12.9
90	กิจกรรมนันทนาการและการบริการ	10	100.0	10	100.0	-	-	10	100.0	-	-	-	-	-	-	-	-	10	100.0	1	10.0	-	-
92	กิจกรรมนันทนาการ	27	100.0	-	-	-	-	-	-	-	-	-	-	-	-	-	-	-	-	-	-	-	-
93	กิจกรรมนันทนาการ	72	100.0	7	9.0	4	57.7	3	42.3	7	100.0	-	-	-	-	-	-	3	42.3	-	-	-	-
95	กิจกรรมนันทนาการและการบริการ	516	100.0	75	14.5	39	52.1	36	48.0	74	98.7	-	-	-	-	21	28.6	62	83.3	22	28.9	-	-
96	กิจกรรมนันทนาการ	3,162	100.0	1,804	57.1	1,145	63.4	660	36.6	1,189	65.9	131	7.3	1	0.1	3	0.1	1,189	65.9	286	15.8	-	-

หมายเหตุ : ตอบได้มากกว่า 1 ข้อ
Note : More than one answer
ที่มา : สำนักงานภาวะเศรษฐกิจการคลัง กระทรวงการคลัง และสำนักงานเศรษฐกิจการคลัง
Source : The 2022 Business and Industrial Census (Trade and Services Industry) Bangkok Province, National Statistical Office, Ministry of Digital Economy and Society.

ตาราง 5 จำนวนและร้อยละของจำนวนผู้รับเงินอุดหนุนการดำเนินงานบรรเทาผลกระทบของโรคติดเชื้อไวรัสโคโรนา 2019 จำนวนตามหน่วยธุรกิจ
TABLE 5 NUMBER AND PERCENTAGE GOVERNMENT ASSISTANCE IN THE SPREAD OF THE COVID-19 DISEASE BY DIVISION OF BUSINESS INDUSTRY

รหัส Code	หน่วยธุรกิจ Business Unit	จำนวนผู้รับเงินอุดหนุนการดำเนินงานบรรเทาผลกระทบของโรคติดเชื้อไวรัสโคโรนา 2019 Government assistance in the spread of the COVID-19 disease				Division of business industry				
		จำนวนสถานประกอบการ Number of establishments		จำนวนร้อยละ %		ไม่เพียงพอ Not enough		เพียงพอ Enough		Total
		จำนวน Number	ร้อยละ %	จำนวน Number	ร้อยละ %	จำนวน Number	ร้อยละ %	จำนวน Number	ร้อยละ %	
		29,296	100.0	9,451	32.3	19,845	67.7			
45	การขายส่งและการขายปลีก การซ่อมยานยนต์และจักรยานยนต์	2,714	100.0	1,114	41.1	1,600	59.0	Wholesale and retail trade; repair of motor vehicles and motorcycles		
46	การขายส่ง (ยกเว้นยานยนต์และจักรยานยนต์)	2,721	100.0	821	30.2	1,900	69.8	Wholesale trade (except of motor vehicles and motorcycles)		
47	การขายปลีก (ยกเว้นยานยนต์และจักรยานยนต์)	10,000	100.0	4,137	41.4	5,863	58.6	Retail trade (except of motor vehicles and motorcycles)		
55	ที่พักแรม	654	100.0	404	61.8	250	38.2	Accommodation		
56	การบริการอาหารและเครื่องดื่ม	5,223	100.0	464	8.9	4,759	91.1	Food and beverage service activities		
59	การผลิตภาพยนตร์ วิทยุทัศน์ และรายการโทรทัศน์ การบันทึกเสียงลงแผ่น และการจัดพิมพ์จำหน่ายหรือเผยแพร่ดนตรี	6	100.0	5	83.3	1	16.7	Motion picture, video and television programme production, sound recording and music publishing activities		
60	การส่งสัญญาณและการแพร่ภาพทางเสียง	30	100.0	8	25.0	23	75.0	Programming and broadcasting activities		
62	การจําหน่ายโปรแกรมคอมพิวเตอร์ การให้บริการเกี่ยวกับคอมพิวเตอร์ และกิจกรรมที่เกี่ยวข้อง	27	100.0	11	42.0	16	58.0	Computer programming, consultancy and related activities		
63	การบริการสารสนเทศ	-	-	-	-	-	-	Information service activities		
68	กิจกรรมส่งเสริมการขาย	1,786	100.0	489	27.4	1,297	72.6	Real estate activities		
69	กิจกรรมทางกฎหมายและการบัญชี	259	100.0	73	28.3	186	71.7	Legal and accounting activities		
70	กิจกรรมของสำนักงานรับจ้างและการบริการให้คำปรึกษาด้านการบริหารจัดการ	92	100.0	48	52.6	44	47.4	Activities of head offices; management consultancy activities		
71	กิจกรรมที่สนับสนุนกรรมและวิศวกรรม รวมถึงการทดสอบและการวิเคราะห์ทางเทคนิค	279	100.0	90	32.1	189	67.9	Architectural and engineering activities; technical testing and analysis		
72	การวิจัยและพัฒนาเชิงวิทยาศาสตร์	4	100.0	1	25.0	3	75.0	Scientific research and development		
73	การโฆษณาและการวิจัยตลาด	158	100.0	38	24.3	120	75.7	Advertising and market research		
74	กิจกรรมทางวิชาชีพ วิทยาศาสตร์ และเทคนิคอื่นๆ	136	100.0	72	53.0	64	47.0	Other professional, scientific and technical activities		
77	กิจกรรมการให้เช่า	310	100.0	107	47.4	163	52.6	Rental and leasing activities		
78	กิจกรรมการจ้างงาน	297	100.0	103	34.6	194	65.4	Employment activities		
79	กิจกรรมของนักท่องเที่ยวท่องเที่ยว การเดินทาง การบริการสำหรับ และกิจกรรมที่เกี่ยวข้อง	59	100.0	28	47.3	31	52.7	Travel agency, tour operator, reservation service and related activities		
80	การบริการรักษาความปลอดภัยและการสืบสวน	123	100.0	45	36.6	78	63.4	Security and investigation activities		
81	กิจกรรมการก่อสร้างอาคารและภูมิทัศน์	166	100.0	44	26.2	122	73.8	Services to buildings and landscape activities		
82	การบริการด้านการบริหารและสนับสนุนการดำเนินงานของสำนักงาน และกิจกรรมอื่นๆ ที่สนับสนุนทางธุรกิจ	465	100.0	156	33.5	309	66.5	Office administrative, office support and other business support activities		
90	กิจกรรมการสร้างสรรค์ศิลปะและสื่อบันเทิง	10	100.0	9	90.0	1	10.0	Creative, arts and entertainment activities		
92	กิจกรรมการพนันและการเสี่ยงโชค	27	100.0	5	19.3	22	80.7	Gambling and betting activities		
93	กิจกรรมด้านการศึกษา ความบันเทิง และการนันทนาการ	72	100.0	25	34.5	47	65.5	Sports activities and amusement and recreation activities		
95	การซ่อมคอมพิวเตอร์และของใช้ส่วนบุคคล และของใช้ในชีวิตประจำวัน	516	100.0	118	22.8	398	77.2	Repair of computers and personal and household goods		
96	กิจกรรมบริการส่วนบุคคลอื่นๆ	3,162	100.0	997	31.5	2,165	68.5	Other personal service activities		

ที่มา : ส่วนปฏิบัติการและอุตสาหกรรม พ.ศ. 2565 (ปฏิบัติการการค้าและธุรกิจทางการบริการ) จังหวัดระยอง สำนักงานสถิติแห่งชาติ กระทรวงดิจิทัลเพื่อเศรษฐกิจและสังคม
Source : The 2022 Business and Industrial Census (Trade and Services Industry) Rayong Province, National Statistical Office, Ministry of Digital Economy and Society.

ภาคผนวก ข

แผนการเลือกตัวอย่างและวิธีการประมาณผล

โครงการสำมะโนธุรกิจและอุตสาหกรรม พ.ศ. 2565 : ธุรกิจทางการค้าและธุรกิจทางการบริการ

จังหวัดระยอง

แผนการเลือกตัวอย่าง

1. สถานประกอบการที่มีจำนวนคนทำงาน 1 – 10 คน

แผนการสุ่มตัวอย่างที่ใช้เป็นแบบ Stratified Systematic Sampling โดยมีประเภทมาตรฐานอุตสาหกรรม (ประเทศไทย) ปี 2552 (Thailand Standard Industrial Classification: TSIC 2009) ในระดับกิจกรรมเป็นสตราตัม ขนาดของสถานประกอบการเป็นสตราตัมย่อย และสถานประกอบการเป็นหน่วยตัวอย่าง

1.1 การจัดสตราตัม

ประเภทมาตรฐานอุตสาหกรรม (ประเทศไทย) ปี 2552 (Thailand Standard Industrial Classification: TSIC 2009) ในระดับกิจกรรมเป็นสตราตัม ซึ่งมีทั้งสิ้น 309 สตราตัม และในแต่ละประเภทของกิจกรรมได้จำแนกสถานประกอบการตามขนาดของสถานประกอบการ ซึ่งวัดด้วยจำนวนคนทำงานออกเป็น 2 ขนาด หรือ 2 สตราตัมย่อยดังนี้

ขนาดของสถานประกอบการ	1	2
จำนวนคนทำงาน	1-5	6-10

1.2 การเลือกตัวอย่าง

ได้ทำการเลือกสถานประกอบการตัวอย่างในแต่ละสตราตัม และสตราตัมย่อย อย่างอิสระต่อกันด้วยวิธีการเลือกตัวอย่างแบบมีระบบ ได้จำนวนสถานประกอบการตัวอย่างทั้งสิ้น แห่ง จากทั้งสิ้น แห่ง

2. สถานประกอบการที่มีจำนวนคนทำงานตั้งแต่ 11 คนขึ้นไป

กำหนดให้ทุกสถานประกอบการเป็นหน่วยตัวอย่าง โดยให้ทำการเจนนับสถานประกอบการทุกแห่งจำนวนทั้งสิ้น แห่ง โดยได้แบ่งสถานประกอบการตามขนาดของสถานประกอบการ ซึ่งวัดด้วยจำนวนคนทำงานออกเป็น 10 ขนาด ดังนี้

ขนาดของสถาน- ประกอบการ	3	4	5	6	7	8	9	10	11	12
จำนวนคนทำงาน	11-15	16-20	21-25	26-30	31-50	51-100	101-200	201-500	501-1,000	>1,000

3. สรุป จำนวนสถานประกอบการที่ต้องเจนนับมีทั้งสิ้น แห่ง

โครงการสำมะโนธุรกิจและอุตสาหกรรม พ.ศ. 2565 : ธุรกิจทางการค้าและธุรกิจทางการบริการ

วิธีการประมาณผล ระดับจังหวัด

การเสนอผลการสำรวจ ได้เสนอผลในระดับจังหวัด โดยจำแนกตามการประกอบกิจกรรมทางเศรษฐกิจตามการจัดประเภทมาตรฐานอุตสาหกรรมประเทศไทย ปี 2552 (Thailand Standard Industrial Classification: TSIC 2009) ในระดับหมวดย่อย และขนาดของสถานประกอบการ ซึ่งวัดด้วยจำนวนคนทำงาน 8 ขนาด (จากขนาดย่อยของสถานประกอบการ 12 ขนาด) ดังนี้

ขนาดของสถานประกอบการ	1	2	3	4	5	6	7	8
จำนวนคนทำงาน	1-5	6-10	11-15	16-25	26-30	31-50	51-200	> 200

ในการประมาณค่า กำหนดให้

$q = 1, 2, 3, \dots, n'_{jklmp}$ (สถานประกอบการตัวอย่าง)

$p = 1, 2, 3, \dots, 12$ (ขนาดย่อยของสถานประกอบการ)

$m = 1, 2, 3, \dots, 309$ (กิจกรรม)

$l = 1, 2, 3, \dots, 124$ (หมู่ย่อย)

$k = 1, 2, 3, \dots, 75$ (หมู่ใหญ่)

$j = 1, 2, 3, \dots, 27$ (หมวดย่อย)

1. การประมาณค่ายอดรวม

1.1 สูตรการประมาณค่ายอดรวมของลักษณะที่ต้องการศึกษา X สำหรับสถานประกอบการที่มีขนาดย่อยของสถานประกอบการ p หมวดย่อย j คือ

$$\hat{X}'_{jp} = \sum_{k=1}^{75} \sum_{l=1}^{124} \sum_{m=1}^{309} \hat{X}'_{jklmp}$$

โดยที่

\hat{X}'_{jklmp} คือ ค่าประมาณยอดรวมของลักษณะที่ต้องการศึกษา X สำหรับสถานประกอบการที่มีขนาดย่อยของสถานประกอบการ p กิจกรรม m หมู่ย่อย l หมู่ใหญ่ k หมวดย่อย j ซึ่ง

$$\hat{X}'_{jklmp} = w_{jklmp} \sum_{q=1}^{n_{jklmp}} x_{jklmpq}$$

x_{jklmpq} คือ ค่าของลักษณะที่ต้องการศึกษา X ของสถานประกอบการตัวอย่าง q ขนาดย่อยของสถานประกอบการ p กิจกรรม m หมู่ย่อย l หมู่ใหญ่ k หมวดย่อย j

w_{jklmp} คือ ค่าถ่วงน้ำหนักสำหรับสถานประกอบการที่มีขนาดย่อยของสถานประกอบการ p กิจกรรม m หมู่ย่อย l หมู่ใหญ่ k หมวดย่อย j

$$w_{jklmp} = \frac{N_{jklmp}}{n_{jklmp}}$$

N_{jklmp} คือ จำนวนสถานประกอบการทั้งสิ้น สำหรับสถานประกอบการที่มีขนาดย่อย
ของสถานประกอบการ p กิจกรรม m หมู่ย่อย l หมู่ใหญ่ k หมวดย่อย j

n_{jklmp} คือ จำนวนสถานประกอบการที่แก่นับได้ทั้งสิ้น สำหรับสถานประกอบการที่มีขนาดย่อย
ของสถานประกอบการ p กิจกรรม m หมู่ย่อย l หมู่ใหญ่ k หมวดย่อย j

1.2 สูตรการประมาณค่ายอดรวมของลักษณะที่ต้องการศึกษา X สำหรับสถานประกอบการในหมวดย่อย j
ของแต่ละขนาดของสถานประกอบการที่ต้องการนำเสนอ จำนวน 8 ขนาด คือ

ขนาดของสถานประกอบการ	ค่าประมาณยอดรวม
1-5 คน ($p=1$)	$\hat{X}_{j1} = \hat{X}'_{j1}$
6-10 คน ($p=2$)	$\hat{X}_{j2} = \hat{X}'_{j2}$
11-15 คน ($p=3$)	$\hat{X}_{j3} = \hat{X}'_{j3}$
16-25 คน ($p=4,5$)	$\hat{X}_{j4} = \sum_{p=4}^5 \hat{X}'_{jp}$
26-30 คน ($p=6$)	$\hat{X}_{j5} = \hat{X}'_{j6}$
31-50 คน ($p=7$)	$\hat{X}_{j6} = \hat{X}'_{j7}$
51-200 คน ($p=8,9$)	$\hat{X}_{j7} = \sum_{p=8}^9 \hat{X}'_{jp}$
>200 คน ($p=10,11,12$)	$\hat{X}_{j8} = \sum_{p=10}^{12} \hat{X}'_{jp}$

2. การประมาณค่าความแปรปรวนของยอดรวม

สูตรการประมาณค่าความแปรปรวนของค่าประมาณยอดรวมของลักษณะที่ต้องการศึกษา X สำหรับสถานประกอบการ ที่มีจำนวนคนทำงาน 1 – 10 คน ($p= 1, 2$) ขนาดย่อยของสถานประกอบการ p หมวดย่อย j คือ

$$V(\hat{X}'_{jp}) = \sum_{k=1}^{75} \sum_{l=1}^{124} \sum_{m=1}^{309} V(\hat{X}'_{jklmp})$$

โดยที่

$V(\hat{X}'_{jklmp})$ คือ ค่าประมาณความแปรปรวนของค่าประมาณยอดรวมของลักษณะที่ต้องการศึกษา X สำหรับสถานประกอบการที่มีขนาดย่อยของสถานประกอบการ p กิจกรรม m หมู่ย่อย l หมู่ใหญ่ k หมวดย่อย j ซึ่ง

$$V(\hat{X}'_{jklmp}) = N'_{jklmp}(N'_{jklmp} - n'_{jklmp}) \frac{S^2_{jklmp}}{n'_{jklmp}}$$

และ

$$S^2_{jklmp} = \frac{1}{n'_{jklmp} - 1} \left[\sum_{q=1}^{n'_{jklmp}} x^2_{jklmpq} - \frac{(\sum_{q=1}^{n'_{jklmp}} x_{jklmpq})^2}{n'_{jklmp}} \right]$$

3. การประมาณค่าสัมประสิทธิ์การแปรผันของค่าประมาณยอดรวม

สูตรการประมาณค่าสัมประสิทธิ์การแปรผันของค่าประมาณยอดรวมของลักษณะที่ต้องการศึกษา X สำหรับสถานประกอบการที่มีจำนวนคนทำงาน 1 – 10 คน ($p=1, 2$) ขนาดย่อยของสถานประกอบการ p หมวดย่อย j

$$cv(\hat{X}'_{jp}) = \sqrt{\frac{V(\hat{X}'_{jp})}{\hat{X}'_{jp}}}$$

ตาราง 1 ค.ศ. ของคนทำงาน ลูกจ้าง ค่าตอบแทนแรงงาน รายได้จากการดำเนินงาน ค่าใช้จ่ายขั้นกลาง จำนวนคนหมวดย่อยธุรกิจ
 TABLE 1 C.V. of NUMBER OF PERSONS ENGAGED, EMPLOYEES, REMUNERATION, INCOME, INTERMEDIATE CONSUMPTION BY DIVISION OF BUSINESS INDUSTRY

รหัส Code	หมวดย่อยธุรกิจ	จำนวน คนทำงาน Number of persons engaged		ลูกจ้าง Employees		รายได้ จากการดำเนินงาน Income		ค่าใช้จ่าย ขั้นกลาง Intermediate consumption		Division of business industry
		จำนวน Number of persons engaged	จำนวน Number	ค่าตอบแทน Remuneration	รายได้ Income	ค่าใช้จ่าย ขั้นกลาง Intermediate consumption				
รวม										
45	การขายส่งและการขายปลีก การซ่อมยานยนต์และจักรยานยนต์	4.23	7.61	*	**	*	**	**	**	Wholesale and retail trade; repair of motor vehicles
46	การขายส่ง (ยกเว้นยานยนต์และจักรยานยนต์)	0.97	1.60	**	*	**	*	**	**	Wholesale trade (except of motor vehicles and motorcycles)
47	การขายปลีก (ยกเว้นยานยนต์และจักรยานยนต์)	7.02	11.95	**	**	**	**	**	**	Retail trade (except of motor vehicles and motorcycles)
55	ที่พักแรม	3.11	4.85	*	*	*	*	**	**	Accommodation
56	การบริการอาหารและเครื่องดื่ม	4.99	6.70	*	*	*	*	**	**	Food and beverage service activities
59	การผลิตภาพยนตร์ วิดีทัศน์ และรายการโทรทัศน์ การบันทึกเสียงลงแผ่นเสียง และการจัดพิมพ์จำหน่ายวีซีดี	*	*	*	*	*	*	*	*	Motion picture, video and television programme production, programming and broadcasting activities
60	การจัดส่งรายการและการแพร่ภาพกระจายเสียง	6.09	9.58	*	*	*	*	**	**	Computer programming, consultancy and related activities
62	การจัดทำโปรแกรมคอมพิวเตอร์ การให้บริการเกี่ยวกับคอมพิวเตอร์ และกิจกรรมที่เกี่ยวข้อง	3.60	3.78	*	*	*	*	*	*	Information service activities
63	การบริการสารสนเทศ	-	-	-	-	-	-	-	-	Real estate activities
68	กิจกรรมอสังหาริมทรัพย์	5.47	9.82	**	*	**	*	**	**	Legal and accounting activities
69	กิจกรรมทางกฎหมายและการบัญชี	2.84	3.81	*	*	*	*	**	**	Activities of head offices; management consultancy activities
70	กิจกรรมก่อสร้างในหมู่และการบริการได้บริการด้านการจัดการ	4.30	5.60	*	*	*	*	*	*	Architectural and engineering activities; scientific research and development
71	กิจกรรมด้านสถาปัตยกรรมและวิศวกรรมและการทดสอบและการวิเคราะห์ทางเทคนิค	2.01	2.13	*	*	*	*	**	**	Scientific research and market research
72	การวิจัยและพัฒนาเชิงวิทยาศาสตร์	*	*	*	*	*	*	*	*	Other professional, scientific and technical activities
73	การโฆษณาและการวิจัยตลาด	5.71	7.58	*	*	*	*	*	*	Advertising and marketing activities
74	กิจกรรมทางวิชาชีพ วิทยาศาสตร์ และเทคนิคอื่นๆ	7.94	4.10	*	*	*	*	**	**	Rental and leasing activities
77	กิจกรรมการให้เช่า	2.59	3.32	**	**	**	**	**	**	Employment activities
78	กิจกรรมการจ้างงาน	1.91	2.36	*	*	*	*	**	**	Travel agency, tour operator, reservation service
79	กิจกรรมท่องเที่ยวและท่องเที่ยว การจัดงานเกี่ยวกับการบริการสำรอง และกิจกรรมที่เกี่ยวข้อง	5.70	7.26	*	*	*	*	7.02	7.02	Security and investigation activities
80	การบริการรักษาความปลอดภัยและการสืบสวน	3.17	3.17	*	*	*	*	18.66	18.66	Services to buildings and landscape activities
81	กิจกรรมการบริการสำหรับอาคารและอสังหาริมทรัพย์	3.34	3.63	*	*	*	*	13.34	13.34	Office administrative, office support
82	การบริการด้านการบริการและสนับสนุนการดำเนินงานของสำนักงาน และกิจกรรมอื่นๆ ที่สนับสนุนทาง	6.42	8.26	*	*	*	*	*	*	Creative, arts and entertainment activities
90	กิจกรรมการสร้างสรรค์ศิลปะและความบันเทิง	*	*	*	*	*	*	*	*	Gambling and betting activities
92	กิจกรรมการพนันและการเสี่ยงโชค	15.86	**	**	**	**	**	*	*	Sports activities and amusement and recreation activities
93	กิจกรรมด้านการศึกษา ความบันเทิง และการนันทนาการ	7.04	11.60	*	*	*	*	*	*	Repair of computers and personal and household goods
95	การซ่อมคอมพิวเตอร์และของใช้ส่วนบุคคลและของใช้ในครัวเรือน	10.15	**	*	**	*	**	23.12	23.12	Other personal service activities
96	กิจกรรมบริการส่วนบุคคลอื่นๆ	7.89	25.24	**	**	**	**	**	**	

* หมายถึง ไม่สามารถคำนวณค่า c.v. ได้ เนื่องจากจำนวนการตอบกลับไม่ถึงร้อยละ

** หมายถึง สามารถคำนวณค่า c.v. ได้ แต่มีค่าสูงเนื่องจากจำนวนการตอบกลับต่ำกว่าเกณฑ์ที่กำหนดคืออย่างน้อย 20 คนต่อขั้วสมาชิก



www.nso.go.th