

สำมะโนธุรกิจและอุตสาหกรรม พ.ศ. 2565
ธุรกิจทางการค้าและธุรกิจทางการบริการ
THE 2022 BUSINESS AND INDUSTRIAL CENSUS
BUSINESS TRADE AND SERVICE

จังหวัดปราจีนบุรี
PRACHIN BURI PROVINCE



สำนักงานสถิติแห่งชาติ

สำนักงานสถิติแห่งชาติ
กระทรวงดิจิทัลเพื่อเศรษฐกิจและสังคม
NATIONAL STATISTICAL OFFICE
MINISTRY OF DIGITAL ECONOMY AND SOCIETY

สำมะโนธุรกิจและอุตสาหกรรม พ.ศ. 2565
(ธุรกิจทางการค้าและธุรกิจทางการบริการ)

จังหวัดปราจีนบุรี

THE 2022 BUSINESS AND INDUSTRIAL CENSUS
(BUSINESS TRADE AND SERVICES)
PRACHIN BURI PROVINCE



สำนักงานสถิติแห่งชาติ
กระทรวงดิจิทัลเพื่อเศรษฐกิจและสังคม
NATIONAL STATISTICAL OFFICE
MINISTRY OF DIGITAL ECONOMY AND SOCIETY

หน่วยงานเจ้าของเรื่อง

สำนักงานสถิติจังหวัดปราจีนบุรี

โทรศัพท์ 0 3745 4060

โทรสาร 0 3745 4061

ไปรษณีย์อิเล็กทรอนิกส์ Pchburi.nso@gmail.com

หน่วยงานที่เผยแพร่

กองสถิติพยากรณ์

สำนักงานสถิติแห่งชาติ

ศูนย์ราชการเฉลิมพระเกียรติ 80 พรรษาฯ

อาคารรัฐประศาสนภักดี ชั้น 2

ถนนแจ้งวัฒนะ เขตหลักสี่ กรุงเทพฯ 10210

โทรศัพท์ 0 2141 7498

โทรสาร 0 2143 8132

ไปรษณีย์อิเล็กทรอนิกส์ binfopub@nso.go.th

ปีที่จัดพิมพ์ 2566

จัดพิมพ์โดย สำนักงานสถิติจังหวัดปราจีนบุรี

คำนำ

ภาคการค้า การบริการ และอุตสาหกรรมการผลิตเป็นกิจกรรมทางเศรษฐกิจที่มีความสำคัญ และรับบทบาทเป็นหัวจักรสำคัญในการขับเคลื่อนการเจริญเติบโตทางเศรษฐกิจของประเทศ ทั้งในแง่มูลค่าผลผลิตที่ในแต่ละปีสร้างมูลค่ามากกว่าร้อยละ 50 ของผลิตภัณฑ์มวลรวมในประเทศ (GDP) และก่อให้เกิดการจ้างงานโดยเฉลี่ยไม่ต่ำกว่า 10 ล้านคน แต่ในช่วงระยะเวลา 10 ปีที่ผ่านมาการเติบโตทางเศรษฐกิจของประเทศกลับมีอัตราที่ชะลอลดลง ส่วนหนึ่งเป็นผลมาจากความสามารถด้านการแข่งขันของผู้ประกอบการที่มีข้อจำกัดในแง่การสร้างมูลค่าเพิ่มที่จะพัฒนาต่อยอดผลิตภัณฑ์ให้มีราคาสูงขึ้น และความเข้มข้นของการใช้เทคโนโลยีและนวัตกรรมใหม่ ๆ ที่เข้ามามีบทบาทมากยิ่งขึ้น นอกจากนี้ ในสถานการณ์ปัจจุบันผู้ประกอบการมีแนวโน้มที่จะต้องเผชิญกับกระแสความท้าทายที่รุนแรงมากยิ่งขึ้น อาทิ ความขัดแย้งทางการค้าโลก และการแพร่ระบาดของโรคติดเชื้อไวรัสโคโรนา 2019 เป็นต้น ซึ่งส่งผลให้โครงสร้างทางเศรษฐกิจและสังคมมีการเปลี่ยนแปลงไปจากเดิมอย่างมาก ทุกภาคส่วนที่เกี่ยวข้องจึงต้องเร่งปรับตัว และร่วมมือกันแก้ปัญหาโดยมีความจำเป็นที่จะต้องปรับกฎระเบียบ ปรับโครงสร้างแรงจูงใจ และปรับนโยบายการแข่งขันทางการค้า เพื่อให้ผู้ประกอบการไทยมีความสามารถในการแข่งขันเท่าเทียมต่างประเทศและเติบโตได้ ดังนั้น ข้อมูลสถิติจากสำมะโนธุรกิจและอุตสาหกรรมจึงมีความสำคัญและจำเป็นอย่างยิ่ง เพื่อให้ประเทศมีโครงสร้างพื้นฐานด้านข้อมูลทางเศรษฐกิจสำหรับภาครัฐ และภาคเอกชนใช้เป็นเครื่องมือในการสนับสนุนการกำหนดนโยบาย และวางแผนพัฒนาเศรษฐกิจของประเทศทั้งในระดับประเทศและระดับจังหวัด ตลอดจนยกระดับศักยภาพการเติบโตของเศรษฐกิจไทยได้ในระยะยาว

ในการจัดทำสำมะโนธุรกิจและอุตสาหกรรม พ.ศ. 2565 ได้กำหนดแผนการดำเนินงานเป็น 2 ขั้นตอน คือ ขั้นการเก็บรวบรวมข้อมูลพื้นฐานหรือการนับจุดสถานประกอบการทุกประเภทที่อยู่ในระบบทะเบียนและนอกระบบทะเบียนซึ่งได้ดำเนินการในปี 2564 และขั้นการเก็บรวบรวมข้อมูลรายละเอียดหรือการแจงนับสถานประกอบการที่ได้จากการเก็บรวบรวมข้อมูลพื้นฐาน เฉพาะสถานประกอบการที่ประกอบธุรกิจทางการค้า ธุรกิจทางการบริการ และอุตสาหกรรมการผลิตที่ดำเนินการในปี 2565

สำหรับรายงานฉบับนี้ เป็นรายงานผลในขั้นการเก็บรวบรวมข้อมูลรายละเอียดของสถานประกอบการเฉพาะที่ประกอบธุรกิจทางการค้า และธุรกิจทางการบริการที่มีคนทำงานตั้งแต่ 1 คนขึ้นไป ตามการจัดประเภทมาตรฐานอุตสาหกรรมประเทศไทย ปี 2552 (Thailand Standard Industrial Classification : TSIC 2009) ที่ตั้งอยู่ในจังหวัดปราจีนบุรี ซึ่งได้ดำเนินการเก็บรวบรวมข้อมูลระหว่างเดือนพฤษภาคม - กันยายน 2565

สำนักงานสถิติแห่งชาติ ใคร่ขอขอบคุณผู้ประกอบการและผู้เกี่ยวข้องทุกฝ่ายที่ได้ให้ความร่วมมือในการให้ข้อมูล ซึ่งข้อมูลที่ได้จะเป็นประโยชน์สำหรับผู้ใช้อข้อมูลทั้งภาครัฐบาล ภาคเอกชนและประชาชนต่อไป

บทสรุปผู้บริหาร

จากการที่ทุกประเทศเผชิญกับปัญหาการแพร่ระบาดของโรคติดเชื้อไวรัสโคโรนา-19 ซึ่งได้ส่งผลกระทบต่อโดยตรงต่อการเจริญเติบโตทางเศรษฐกิจ และทำให้โครงสร้างทางเศรษฐกิจเปลี่ยนแปลงไปจากเดิม ดังนั้น ข้อมูลสถิติและสารสนเทศเกี่ยวกับการประกอบธุรกิจและอุตสาหกรรม จึงมีความสำคัญและจำเป็นสำหรับภาครัฐและเอกชนใช้ในการวางแผนและกำหนดนโยบายการพัฒนาเศรษฐกิจทั้งในระดับประเทศและระดับท้องถิ่น เพื่อเพิ่มขีดความสามารถในการแข่งขันทางการค้า และยกระดับศักยภาพการเติบโตของผู้ประกอบการในระยะยาว

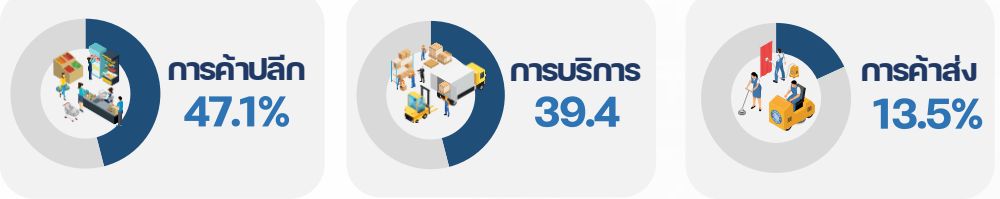
สำนักงานสถิติแห่งชาติ ในฐานะหน่วยงานหลักในการจัดทำข้อมูลพื้นฐานด้านเศรษฐกิจและสังคมของประเทศ ได้จัดทำสำมะโนธุรกิจทางการค้าและธุรกิจทางการบริการ และสำมะโนอุตสาหกรรม ทุก 5 - 10 ปี ตามข้อเสนอแนะขององค์การสหประชาชาติ เพื่อให้ประเทศมีข้อมูลพื้นฐานที่สำคัญทางด้านธุรกิจทางการค้า ธุรกิจทางการบริการ และอุตสาหกรรมการผลิตอย่างต่อเนื่อง โดยสำมะโนธุรกิจทางการค้าและธุรกิจทางการบริการ ได้จัดทำมาแล้ว 4 ครั้ง ในปี 2509 ปี 2531 ปี 2545 และปี 2555 ส่วนสำมะโนอุตสาหกรรม ได้จัดทำมาแล้ว 5 ครั้ง ในปี 2507 ปี 2540 ปี 2550 ปี 2555 และปี 2560 สำหรับในปี 2565 นี้ เป็นการครบรอบ 10 ปี ในการจัดทำสำมะโนธุรกิจทางการค้าและธุรกิจทางการบริการ ครั้งที่ 5 และครบรอบ 5 ปี การจัดทำสำมะโนอุตสาหกรรม ครั้งที่ 6 ของประเทศไทย สำนักงานสถิติแห่งชาติจึงได้บูรณาการโครงการสำมะโนดังกล่าวไว้ด้วยกัน ภายใต้ชื่อ “สำมะโนธุรกิจและอุตสาหกรรม พ.ศ. 2565”

ในส่วน of ข้อมูลที่นำเสนอในรายงานฉบับนี้เป็นผลการดำเนินงานกิจการในรอบปี 2564 (1 มกราคม - 31 ธันวาคม 2564) ของสถานประกอบการธุรกิจทางการค้า และธุรกิจทางการบริการที่มีคนทำงานตั้งแต่ 1 คนขึ้นไป ตามการจัดประเภทมาตรฐานอุตสาหกรรมประเทศไทยปี 2552 (Thailand Standard Industrial Classification : TSIC 2009) ได้แก่ การขายส่ง การขายปลีก ที่พักรวม การบริการอาหารและเครื่องดื่ม ข้อมูลข่าวสารและการสื่อสาร กิจกรรมมอสังหาริมทรัพย์ กิจกรรมทางวิชาชีพ วิทยาศาสตร์และเทคโนโลยี กิจกรรมการบริหารและการบริการสนับสนุน ศิลปะ ความบันเทิงและนันทนาการ และ กิจกรรมบริการอื่นๆ ที่ตั้งอยู่ในจังหวัดปราจีนบุรี สรุปได้ดังนี้

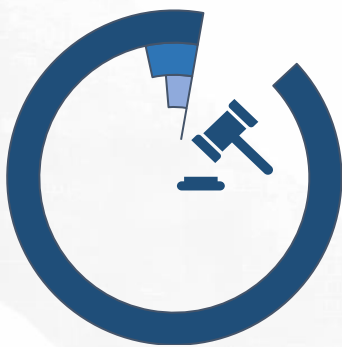
ข้อมูลทั่วไปของสถานประกอบการธุรกิจทางการค้าและธุรกิจทางการบริการในจังหวัดปราจีนบุรี

ภาพที่ 1 ภาคธุรกิจ

14,920 แห่ง



ภาพที่ 2 รูปแบบการจัดตั้งตามกฎหมาย



สถานประกอบการ

- ส่วนบุคคล
- บริษัทจำกัด บริษัทจำกัด (มหาชน)
- ห้างหุ้นส่วนจำกัด ห้างหุ้นส่วนสามัญนิติบุคคล
- อื่น ๆ เช่น ส่วนราชการ รัฐวิสาหกิจ สหกรณ์ วิสาหกิจชุมชน

ร้อยละ

89.7%

6.2%

4.1%

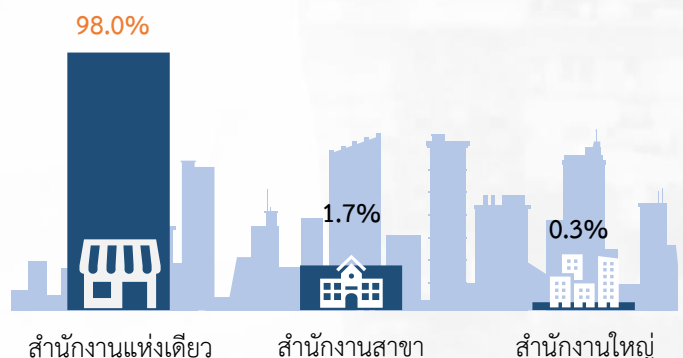
-

หมายเหตุ : - ไม่มีข้อมูล หรือข้อมูลมีค่าเป็น 0 หรือมีข้อมูลจำนวนเล็กน้อย

สถานประกอบการธุรกิจทางการค้าและธุรกิจทางการบริการในจังหวัดปราจีนบุรีมีจำนวน 14,920 แห่ง เมื่อพิจารณาตามภาคธุรกิจ พบว่า สถานประกอบการภาคธุรกิจการค้าปลีกมีจำนวน 7,021 แห่ง คิดเป็นร้อยละ 47.1 รองลงมา คือ สถานประกอบการภาคธุรกิจการบริการมีจำนวน 5,878 แห่ง คิดเป็นร้อยละ 39.4 และสถานประกอบการภาคธุรกิจการค้าส่งมีจำนวน 2,021 แห่ง คิดเป็นร้อยละ 13.5 สำหรับสถานประกอบการจำแนกตามรูปแบบการจัดตั้งตามกฎหมายที่ส่วนใหญ่มีรูปแบบการจัดตั้งตามกฎหมายเป็นส่วนบุคคล คิดเป็นร้อยละ 89.7 รองลงมา มีรูปแบบการจัดตั้งเป็นบริษัทจำกัด บริษัทจำกัด (มหาชน) คิดเป็นร้อยละ 6.2 และมีรูปแบบการจัดตั้งตามกฎหมายเป็นห้างหุ้นส่วนจำกัด ห้างหุ้นส่วนสามัญนิติบุคคล คิดเป็นร้อยละ 4.1 ที่เหลือ มีรูปแบบการจัดตั้งตามกฎหมายเป็นส่วนราชการ รัฐวิสาหกิจ สหกรณ์ วิสาหกิจชุมชน มีจำนวนเล็กน้อย

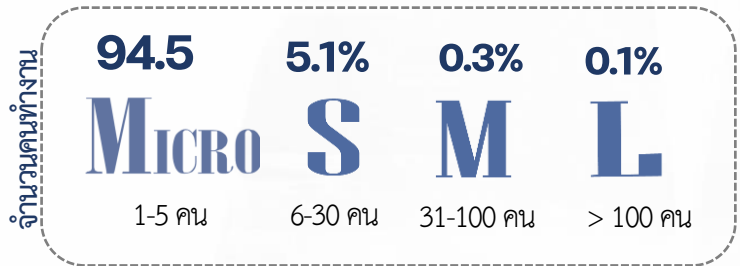
ภาพที่ 3 รูปแบบการจัดตั้งทางเศรษฐกิจ

เมื่อพิจารณารูปแบบการจัดตั้งทางเศรษฐกิจ พบว่า สถานประกอบการในจังหวัดปราจีนบุรีส่วนใหญ่มีรูปแบบการจัดตั้งทางเศรษฐกิจเป็นสำนักงานแห่งเดียว 14,623 แห่ง คิดเป็นร้อยละ 98.0 รองลงมา มีรูปแบบการจัดตั้งทางเศรษฐกิจเป็นสำนักงานสาขา 252 แห่ง คิดเป็นร้อยละ 1.7 และมีรูปแบบการจัดตั้งทางเศรษฐกิจเป็นสำนักงานใหญ่ 45 แห่ง คิดเป็นร้อยละ 0.3

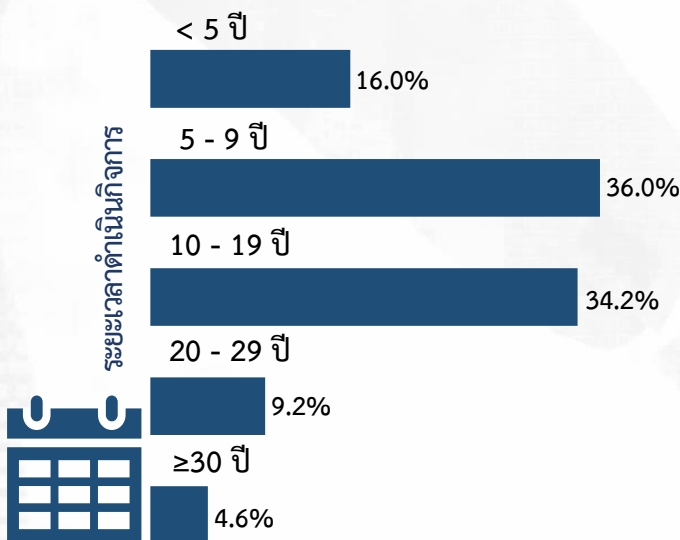


ภาพที่ 4 ขนาดของสถานประกอบการ

สถานประกอบการในจังหวัดปราจีนบุรี ส่วนใหญ่เป็นสถานประกอบการขนาด Micro (คนทำงาน 1-5 คน) มีจำนวน 14,099 แห่ง คิดเป็น ร้อยละ 94.5 รองลงมาคือสถานประกอบการขนาด S (คนทำงาน 6-30 คน) มีจำนวน 758 แห่ง คิดเป็นร้อยละ 5.1 ที่เหลือร้อยละ 0.4 เป็นสถานประกอบการขนาด M (คนทำงาน 31-100 คน) มีจำนวน 47 แห่ง และสถานประกอบการขนาด L (คนทำงานมากกว่า 100 คนขึ้นไป) จำนวน 16 แห่ง



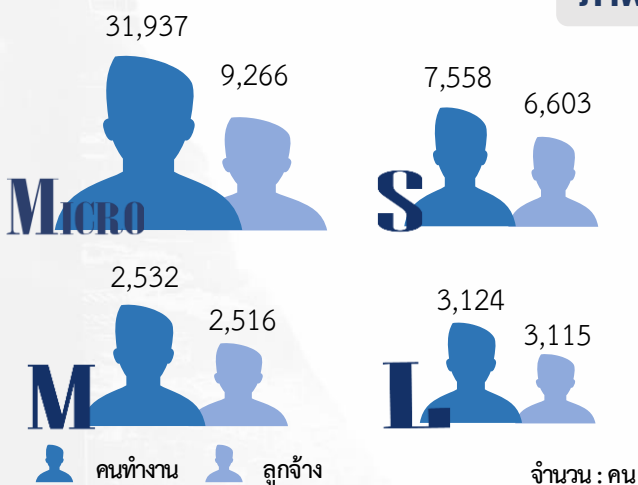
ภาพที่ 5 ระยะเวลาการดำเนินกิจการ



เมื่อพิจารณาระยะเวลาการดำเนินกิจการ พบว่า สถานประกอบการในจังหวัดปราจีนบุรี ส่วนใหญ่มีระยะเวลาการดำเนินกิจการระหว่าง 5-9 ปี จำนวน 5,368 แห่ง คิดเป็นร้อยละ 36.0 รองลงมา คือ สถานประกอบการที่มีระยะเวลาการดำเนินกิจการระหว่าง 10-19 ปี จำนวน 5,110 แห่ง คิดเป็นร้อยละ 34.2 สถานประกอบการที่มีระยะเวลาการดำเนินกิจการน้อยกว่า 5 ปี จำนวน 2,390 แห่ง คิดเป็นร้อยละ 16.0 สถานประกอบการที่มีระยะเวลาการดำเนินกิจการ 20-29 ปี จำนวน 1,371 แห่ง คิดเป็นร้อยละ 9.2 และสถานประกอบการที่มีระยะเวลาการดำเนินการตั้งแต่ 30 ปีขึ้นไป จำนวน 681 แห่ง คิดเป็นร้อยละ 4.6

จำนวนคนทำงานและลูกจ้างในสถานประกอบการ

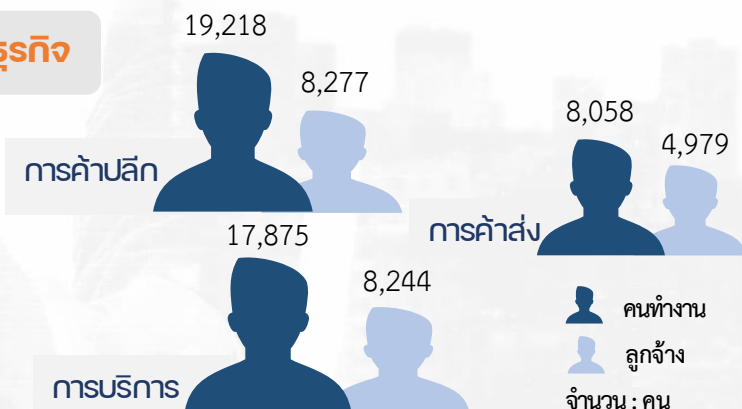
ภาพที่ 6 ขนาดของสถานประกอบการ



สถานประกอบการธุรกิจทางการค้าและธุรกิจทางการบริการในจังหวัดปราจีนบุรี พบว่า สถานประกอบการขนาด Micro มีจำนวนคนทำงานและลูกจ้างมากที่สุดคือ 31,937 คน และ 9,266 คน รองลงมาคือสถานประกอบการขนาด S มีจำนวนคนทำงานและลูกจ้าง 7,558 คน และ 6,603 คน สำหรับสถานประกอบการขนาด L มีจำนวนคนทำงานและลูกจ้าง 3,124 คน และ 3,115 คน ในขณะที่ สถานประกอบการขนาด M มีจำนวนคนทำงานและลูกจ้างน้อยที่สุดคือ 2,532 คน และ 2,516 คน ตามลำดับ

ภาพที่ 7 ภาคธุรกิจ

สถานประกอบการธุรกิจทางการค้าและธุรกิจทางการบริการ ส่วนใหญ่คนทำงานและลูกจ้างปฏิบัติงานอยู่ในภาคการค้าปลีกมากที่สุดคือ 19,218 คน และ 8,277 คน รองลงมาคนทำงานและลูกจ้างปฏิบัติงานในภาคการบริการจำนวน 17,875 คน และ 8,244 คน สำหรับสถานประกอบการภาคการค้าส่ง มีจำนวนคนทำงานและลูกจ้าง 8,058 คน และ 4,979 คน ตามลำดับ



หมายเหตุ : คนทำงาน หมายถึง เจ้าของกิจการหรือหุ้นส่วนที่ทำงานโดยไม่ได้รับค่าจ้าง เงินเดือน และรวมลูกจ้างที่ทำงานในสถานประกอบการ

ค่าตอบแทนแรงงานของสถานประกอบการ

ภาพที่ 8 ขนาดของสถานประกอบการ



หน่วย : ล้านบาท

สถานประกอบการธุรกิจทางการค้าและธุรกิจทางการบริการในจังหวัดปราจีนบุรี ส่วนใหญ่ลูกจ้างที่ปฏิบัติงานในสถานประกอบการขนาด Micro มีค่าตอบแทนแรงงานมากที่สุดคือ 1,175.2 ล้านบาท รองลงมาเป็นสถานประกอบการขนาด S มีค่าตอบแทนแรงงาน 922.6 ล้านบาท ส่วนสถานประกอบการขนาด L มีมูลค่าค่าตอบแทนแรงงานน้อยที่สุดคือ 446.6 ล้านบาท

ภาพที่ 9 ภาคธุรกิจ



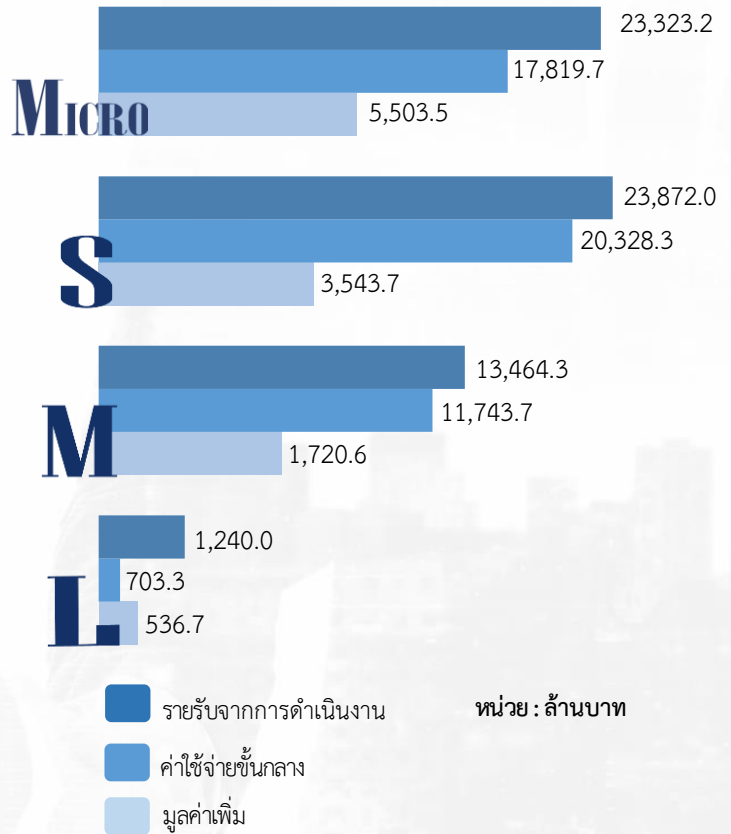
หน่วย : ล้านบาท

ลูกจ้างที่ปฏิบัติงานในสถานประกอบการภาคการบริการมีค่าตอบแทนแรงงานมากที่สุดคือ 1,111.8 ล้านบาท รองลงมาคือสถานประกอบการภาคการค้าปลีกมีค่าตอบแทนแรงงาน 1,110.3 ล้านบาท และสถานประกอบการภาคการค้าส่งมีค่าตอบแทนแรงงาน 839.9 ล้านบาท

รายรับจากการดำเนินงาน ค่าใช้จ่ายขั้นกลาง และมูลค่าเพิ่มของสถานประกอบการ


ภาพที่ 10 ขนาดของสถานประกอบการ

สถานประกอบการธุรกิจทางการค้าและธุรกิจทางการบริการในจังหวัดปราจีนบุรี พบว่า สถานประกอบการขนาด S มีรายรับจากการดำเนินงาน และค่าใช้จ่ายขั้นกลางมากที่สุดคือ 23,872.0 ล้านบาท และ 20,328.3 ล้านบาท แต่สำหรับสถานประกอบการขนาด Micro มีมูลค่าเพิ่มสูงสุดคือ 5,503.5 ล้านบาท ในขณะที่สถานประกอบการขนาด L จะมีรายรับจากการดำเนินงาน ค่าใช้จ่ายขั้นกลาง และมูลค่าเพิ่มน้อยที่สุดคือ 1,240.0 ล้านบาท 703.3 ล้านบาท และ 536.7 ล้านบาท ตามลำดับ



ภาพที่ 11 ภาคธุรกิจ

เมื่อพิจารณาสถานประกอบการตามภาคธุรกิจในจังหวัดปราจีนบุรี พบว่า สถานประกอบการตามภาคธุรกิจการค้าปลีก มีรายรับจากการดำเนินงาน ค่าใช้จ่ายขั้นกลาง และมูลค่าเพิ่มสูงสุดคือ 32,069.3 ล้านบาท 26,453.2 ล้านบาท และ 5,616.1 ล้านบาท ตามลำดับ สำหรับสถานประกอบการภาคธุรกิจการค้าส่ง มีรายรับจากการดำเนินงาน ค่าใช้จ่ายขั้นกลาง และมูลค่าเพิ่ม 20,789.2 ล้านบาท 18,118.9 ล้านบาท และ 2,670.4 ล้านบาท ตามลำดับ และสถานประกอบการภาคธุรกิจบริการ มีรายรับจากการดำเนินงาน ค่าใช้จ่ายขั้นกลาง และมูลค่าเพิ่ม 9,041.0 ล้านบาท 6,022.8 ล้านบาท และ 3,018.2 ล้านบาท ตามลำดับ



สารบัญ

	หน้า
คำนำ	ค
บทสรุปผู้บริหาร	จ
สารบัญภาพ	ฐ
สารบัญตาราง	ฒ
บทที่ 1	1
บทนำ	1
1.1 ความเป็นมา	3
1.2 วัตถุประสงค์	3
1.3 ประโยชน์ที่คาดว่าจะได้รับ	4
บทที่ 2	5
ระเบียบวิธีสถิติ	5
2.1 ประชากร	7
2.2 เวลาอ้างอิง	7
2.3 คำนียาม	7
2.4 แผนการเลือกตัวอย่าง	23
2.5 รายการข้อมูลที่เก็บ	23
2.6 การเก็บรวบรวมข้อมูล	23
2.7 การประมวลผลข้อมูล	24
2.8 การนำเสนอผลข้อมูล	24
2.9 ความคลาดเคลื่อน	24
2.10 การปิดตัวเลข	24
บทที่ 3	25
ผลการสำมะโน	25
3.1 ข้อมูลทั่วไปของสถานประกอบการ	27
3.2 ข้อมูลการดำเนินงานกิจการของสถานประกอบการ	31
3.3 ผลกระทบจากสถานการณ์การแพร่ระบาดของโรคติดเชื้อไวรัสโคโรนา 19	40
3.4 ความคิดเห็นและข้อเสนอแนะของสถานประกอบการ	43
ภาคผนวก	
ภาคผนวก ก ตารางสถิติ	45
ภาคผนวก ข แผนการเลือกตัวอย่างและวิธีการประมาณผล	153

สารบัญภาพ

ภาพที่ 1	ร้อยละของแนวทางการแก้ไขปัญหาของสถานประกอบการที่ได้รับผลกระทบจากสถานการณ์การแพร่ระบาดของโรคติดเชื้อไวรัสโควิด 19	41
ภาพที่ 2	ร้อยละของการฟื้นตัวของสถานประกอบการโดยเปรียบเทียบสัดส่วนรายรับในปี 2565 กับรายรับในปี 2562	42
ภาพที่ 3	ร้อยละของสถานประกอบการธุรกิจฯ ที่มีปัญหาและอุปสรรคในการดำเนินกิจการ	43
ภาพที่ 4	ร้อยละของสถานประกอบการธุรกิจฯ ที่ต้องการความช่วยเหลือจากหน่วยงานของรัฐ	44

สารบัญตาราง

ตม

หน้า

ตาราง ก	จำนวนและร้อยละของสถานประกอบการ จำแนกตามขนาดของสถาน- ประกอบการและหมวดย่อยธุรกิจ	28
ตาราง ข	จำนวนและร้อยละของสถานประกอบการ จำแนกตามลักษณะของสถาน- ประกอบการ	30
ตาราง ค	จำนวนและร้อยละของคนทำงาน ลูกจ้าง ค่าตอบแทนแรงงาน และค่าตอบแทน แรงงานของลูกจ้างเฉลี่ยต่อคนต่อปี จำแนกตามขนาดของสถานประกอบการและ หมวดย่อยธุรกิจ	34
ตาราง ง	รายได้จากการดำเนินงาน ค่าใช้จ่ายชั้นกลาง มูลค่าเพิ่ม และมูลค่าเพิ่มต่อรายได้ จากการดำเนินงาน จำแนกตามขนาดของสถานประกอบการและหมวดย่อยธุรกิจ	37
ตาราง จ	รายได้จากการดำเนินงาน มูลค่าเพิ่มเฉลี่ยต่อสถานประกอบการ และต่อคนทำงาน จำแนกตามขนาดของสถานประกอบการและหมวดย่อยธุรกิจ	39
ตาราง ฉ	ร้อยละของสถานประกอบการ จำแนกตามระดับของผลกระทบที่ได้รับจาก สถานการณ์การแพร่ระบาดของโรคติดเชื้อไวรัสโคโรนา 19 ใน ปี 2564 และ ปี 2565	40



บทที่ 1

บทนำ



บทที่ 1 บทนำ

1.1 ความเป็นมา

สำนักงานสถิติแห่งชาติ ได้จัดทำสำมะโนธุรกิจทางการค้าและธุรกิจทางการบริการ และสำมะโนอุตสาหกรรมทุก 5 - 10 ปี ตามข้อเสนอแนะขององค์การสหประชาชาติ เพื่อให้ประเทศมีข้อมูลพื้นฐานที่สำคัญทางด้านธุรกิจทางการค้า ธุรกิจทางการบริการ และอุตสาหกรรมการผลิตอย่างต่อเนื่อง โดยสำมะโนธุรกิจทางการค้าและธุรกิจทางการบริการได้จัดทำมาแล้ว 4 ครั้ง ในปี 2509 ปี 2531 ปี 2545 และ ปี 2555 ส่วนสำมะโนอุตสาหกรรมได้จัดทำมาแล้ว 5 ครั้ง ในปี 2507 ปี 2540 ปี 2550 ปี 2555 และปี 2560 โดยตั้งแต่ปี 2555 สำนักงานสถิติแห่งชาติได้มีการปรับระยะเวลาการจัดทำสำมะโนอุตสาหกรรมเป็นประจำทุก 5 ปี เนื่องจากหน่วยงานหลักด้านเศรษฐกิจของประเทศ ได้แก่ สำนักงานสภาพัฒนาการเศรษฐกิจและสังคมแห่งชาติ กระทรวงพาณิชย์ สำนักงานเศรษฐกิจอุตสาหกรรม และธนาคารแห่งประเทศไทย ได้ขอให้สำนักงานสถิติแห่งชาติ ปรับเปลี่ยนระยะเวลาการจัดทำสำมะโนอุตสาหกรรมจากทุก 10 ปี เป็นจัดทำทุก 5 ปี เนื่องจากความผันผวนของเศรษฐกิจโลกทำให้โครงสร้างการดำเนินธุรกิจและอุตสาหกรรมมีการเปลี่ยนแปลงอย่างรวดเร็ว จึงมีความจำเป็นต้องใช้ข้อมูลที่ทันสมัยเพื่อใช้ในการวิเคราะห์และติดตามสถานการณ์ด้านเศรษฐกิจของประเทศและภูมิภาค ประกอบกับประเทศต่าง ๆ ส่วนใหญ่ได้มีการจัดทำสำมะโนด้านเศรษฐกิจทุก 5 ปี ดังนั้น ในปี 2555 ซึ่งครบรอบ 10 ปี ในการจัดทำสำมะโนธุรกิจทางการค้าและธุรกิจทางการบริการ และครบรอบ 5 ปี การจัดทำสำมะโนอุตสาหกรรม สำนักงานสถิติแห่งชาติ จึงได้บูรณาการโครงการสำมะโนดังกล่าวไว้ด้วยกัน ภายใต้ชื่อ “สำมะโนธุรกิจและอุตสาหกรรม”

สำหรับในปี 2565 นี้ จะครบรอบในการจัดทำสำมะโนธุรกิจทางการค้าและธุรกิจทางการบริการครั้งที่ 5 และสำมะโนอุตสาหกรรม ครั้งที่ 6 ของประเทศไทย สำนักงานสถิติแห่งชาติจึงกำหนดแผนการบูรณาการโครงการฯ ไว้ด้วยกันอีกครั้ง

1.2 วัตถุประสงค์

โครงการสำมะโนธุรกิจและอุตสาหกรรม พ.ศ. 2565 มีวัตถุประสงค์ ดังนี้

1.2.1 เพื่อเก็บรวบรวมข้อมูลพื้นฐานที่แสดงให้เห็นโครงสร้าง และการกระจายตัวของสถานประกอบการประเภทต่าง ๆ เช่น สถานประกอบการในอุตสาหกรรมการผลิต ธุรกิจทางการค้า ธุรกิจทางการบริการ การก่อสร้าง การขนส่งทางบก สถานที่เก็บสินค้า และกิจกรรมด้านข้อมูลข่าวสารและการสื่อสาร เป็นต้น

1.2.2 เพื่อเก็บรวบรวมรายละเอียดการดำเนินงานของสถานประกอบการเกี่ยวกับจำนวนและขนาดของสถานประกอบการ ประเภทธุรกิจและอุตสาหกรรม จำนวนคนทำงาน ลูกจ้าง ค่าตอบแทนแรงงาน ค่าใช้จ่ายในการผลิตและดำเนินงาน มูลค่าขายผลผลิตและรายรับ ส่วนเปลี่ยนแปลงของวัตถุดิบ และสินค้าคงเหลือ มูลค่าของสินทรัพย์ถาวรของสถานประกอบการ เป็นต้น

1.3 ประโยชน์ที่คาดว่าจะได้รับ

ข้อมูลที่ได้จะเป็นประโยชน์สำหรับผู้ใช้อข้อมูลทั้งในภาครัฐบาลและเอกชนที่สำคัญ ดังนี้

ภาครัฐ :

- 1.3.1 ใช้ในการวางแผนและกำหนดนโยบายการพัฒนาเศรษฐกิจทั้งในระดับประเทศและระดับท้องถิ่น เพื่อเสริมสร้างศักยภาพของผู้ประกอบการให้สามารถแข่งขันได้ในภูมิภาคอาเซียนและเวทีการค้าโลก
- 1.3.2 ใช้ในการจัดทำดัชนีชี้วัดภาวะเศรษฐกิจและภาวะการณ์การดำเนินกิจการ เช่น ผลิตภัณฑ์มวลรวม ตารางปัจจัยการผลิตและผลผลิตของประเทศ สัดส่วนแรงงานในภาคธุรกิจและอุตสาหกรรม เป็นต้น
- 1.3.3 ใช้ในการจัดทำแผนวิเคราะห์สถานการณ์ในการส่งเสริมวิสาหกิจขนาดกลางและขนาดย่อม (SMEs) ของประเทศ
- 1.3.4 ใช้ประกอบการพิจารณากำหนดนโยบาย ออกกฎหมาย และมาตรการต่าง ๆ เพื่อส่งเสริมและกำหนดทิศทางของภาคเอกชนให้เป็นไปตามแนวนโยบายที่กำหนดไว้
- 1.3.5 เป็นข้อมูลพื้นฐานในการวางแผนจัดหาโครงสร้างพื้นฐาน (Infrastructure) เพื่อสนับสนุนผู้ประกอบการ
- 1.3.6 ใช้ในการพัฒนาระบบข้อมูลเพื่อการวางแผนเตือนภัยทางเศรษฐกิจและสังคม
- 1.3.7 ใช้ประโยชน์ในทางสถิติเพื่อจัดทำกรอบตัวอย่าง (Sampling Frame) สำหรับการเก็บรวบรวมข้อมูลจากสถานประกอบการของหน่วยสถิติต่าง ๆ

ภาคเอกชน :

- 1.3.8 ผู้ประกอบการใช้ข้อมูลพื้นฐานและข้อมูลการดำเนินกิจการเป็นเครื่องมือสำหรับการวิเคราะห์สถานการณ์ด้านเศรษฐกิจ รวมทั้งการวางแผนตัดสินใจเกี่ยวกับการลงทุนขยายกิจการ/สาขาบริหารและควบคุมการดำเนินกิจการในด้านต่าง ๆ ให้มีประสิทธิภาพยิ่งขึ้น
- 1.3.9 ใช้ข้อมูลเป็นฐานเพื่อเปรียบเทียบ (Benchmark) ผลการดำเนินงานของตนเองกับกิจการอื่น ๆ ในธุรกิจประเภทเดียวกัน
- 1.3.10 สำหรับนักวิชาการ นักวิจัย และสถาบันการศึกษา นำไปศึกษาวิเคราะห์ต่อยอดสร้างนวัตกรรม เพื่อสนับสนุนส่งเสริม และพัฒนาธุรกิจและอุตสาหกรรมที่อยู่ในความสนใจและเรื่องต่าง ๆ ที่เกี่ยวข้อง



บทที่ 2

ระเบียบวิธีสถิติ

Unit 2 ระเบียบวิธีสถิติ

2.1 ประชากร

สถานประกอบการที่อยู่ในขอบข่ายสำมะโนครั้งนี้ ได้แก่ สถานประกอบการที่ดำเนินกิจการเกี่ยวกับธุรกิจการค้าส่ง การค้าปลีกและการบริการ ตามการจัดประเภทมาตรฐานอุตสาหกรรมประเทศไทย ปี 2552 (Thailand Standard Industrial Classification : TSIC 2009)

คุ่มรวมสถานประกอบการธุรกิจทางการค้าและธุรกิจทางการบริการ ที่มีคนทำงานตั้งแต่ 1 คนขึ้นไป ทุกแห่งที่ตั้งอยู่ในเขตเทศบาลและนอกเขตเทศบาล ทั่วประเทศ

2.2 เวลาอ้างอิง

ข้อมูลที่เกี่ยวข้องรวบรวมเป็นข้อมูลของสถานประกอบการที่ดำเนินกิจการในรอบปี 2564 (ระหว่าง 1 มกราคม ถึง 31 ธันวาคม 2564)

2.3 คำนิยาม

2.3.1 หน่วยแฉงนับ

ในการสำรวจครั้งนี้หน่วยแฉงนับ คือ สถานประกอบการธุรกิจทางการค้าและธุรกิจทางการบริการตามรายชื่อที่ปรากฏอยู่ในบัญชีรายชื่อสถานประกอบการตัวอย่าง

2.3.2 สถานประกอบการ

หมายถึง สถานที่หรือส่วนของสถานที่ ที่ใช้ในการดำเนินกิจกรรมทางเศรษฐกิจและมีที่ตั้งที่แน่นอน ไม่ว่ากิจการนั้นจะดำเนินงานโดยบุคคลที่เป็นเจ้าของหรือควบคุมกิจการโดยนิติบุคคลก็ตาม การนับจำนวนสถานประกอบการให้พิจารณา ดังนี้

1) กรณีที่สถานประกอบการมีการดำเนินกิจกรรมทางเศรษฐกิจมากกว่า 1 ประเภท ในสถานที่ตั้งแห่งเดียวกัน เช่น ทำการผลิตและขายส่ง หรือขายปลีก หรือประกอบธุรกิจที่พักแรมและร้านอาหาร โดยดำเนินการอยู่ในสถานที่ตั้งแห่งเดียวกัน และการดำเนินการของแต่ละประเภท มีระบบบัญชี แยกจากกัน โดยสามารถแยกจำนวนคนทำงานจากกันได้โดยเด็ดขาด ให้นับกิจการแต่ละประเภทเป็นแต่ละสถานประกอบการ แต่ถ้าไม่สามารถแยกบัญชีฯ ได้ ให้นับรวมเป็นหนึ่งสถานประกอบการ

2) กรณีที่สถานประกอบการมีสถานที่ดำเนินการหลายแห่งตั้งอยู่ในสถานที่ต่างกัน ให้นับแต่ละแห่งเป็นหนึ่งสถานประกอบการ

2.3.3 สถานประกอบการธุรกิจทางการค้าและธุรกิจทางการบริการ

หมายถึง สถานประกอบการที่ดำเนินกิจการหลักเกี่ยวกับการขายส่ง ขายปลีกสินค้า ขยายอาหาร ที่เตรียมไว้สำหรับบริโภคและการอำนวยความสะดวกในเรื่องที่พักอาศัย รวมทั้งการดำเนินกิจการเกี่ยวกับการให้เช่า และการจัดการด้านอสังหาริมทรัพย์ บริการด้านธุรกิจและธุรกิจอื่น ๆ

2.3.4 การจัดจำแนกประเภทธุรกิจ

การจัดทำสำมะโนธุรกิจและอุตสาหกรรม พ.ศ. 2565 ได้จัดจำแนกสถานประกอบการที่ดำเนินกิจการเกี่ยวกับธุรกิจทางการค้าและธุรกิจทางการบริการ ตามการจัดประเภทมาตรฐานอุตสาหกรรมประเทศไทย ปี 2552 (Thailand Standard Industrial Classification: TSIC 2009) ซึ่งสถานประกอบการธุรกิจจัดอยู่ในประเภท G, I, J, L, M, N, R และ S

โครงสร้างรหัสประเภทธุรกิจ เป็นดังนี้

หมวดใหญ่ ได้แก่ กลุ่มอุตสาหกรรมที่ใหญ่ที่สุดซึ่งจัดประเภทอุตสาหกรรมที่มีลักษณะที่คล้ายกันเข้าไว้ในกลุ่มเดียวกันใช้แทนด้วยตัวอักษรภาษาอังกฤษ คือ หมวดใหญ่ G, I, J, L, M, N, R และ S ดังนี้

- หมวดใหญ่ G : การขายส่ง และการขายปลีก การซ่อมยานยนต์และจักรยานยนต์ (เฉพาะรหัส 45101-47991 ไม่รวมหมู่ใหญ่ 478 แผงลอย และกิจกรรม 47999 เร่ขายสินค้า)
- หมวดใหญ่ I : ที่พักแรม และบริการด้านอาหาร (ไม่รวมกิจกรรม 56102 56103 56303 และ 56304)
- หมวดใหญ่ J : ข้อมูลข่าวสารและการสื่อสาร (เฉพาะหมวดย่อย 59 60 62 และ 63)
- หมวดใหญ่ L : กิจกรรมอสังหาริมทรัพย์ (เฉพาะรหัส 68101-68202)
- หมวดใหญ่ M : กิจกรรมทางวิชาชีพ วิทยาศาสตร์ และเทคนิค (เฉพาะรหัส 69100-74909)
- หมวดใหญ่ N : กิจกรรมการบริหาร และการบริการสนับสนุน (เฉพาะรหัส 77101-82990)
- หมวดใหญ่ R : ศิลปะ ความบันเทิง และนันทนาการ (เฉพาะหมวดย่อย 90 92 และ 93)
- หมวดใหญ่ S : กิจกรรมบริการด้านอื่น ๆ (เฉพาะรหัส 95110-96309)

หมวดย่อย ได้แก่ กลุ่มอุตสาหกรรมซึ่งแบ่งเป็นกลุ่มย่อยจากหมวดใหญ่ ใช้แทนด้วยเลขรหัส 2 ตัวแรก คือตั้งแต่รหัส 45-47 55-56 59-60 62-63 68 69-74 77-82 90 92-93 95-96 รวม 27 หมวดย่อย

หมู่ใหญ่ ได้แก่ กลุ่มอุตสาหกรรมซึ่งแบ่งเป็นกลุ่มย่อยจากหมวดย่อย ใช้แทนด้วยเลขรหัส 3 ตัวแรก คือตั้งแต่รหัส 451-454 461-469 471-479 551-559 561-563 591-592 601-602 620-639 681-682 691-692 701-702 711-749 771-799 801-803 811-829 900 920-932 951-952 961-963 รวม 75 หมู่ใหญ่

หมู่ย่อย ได้แก่ กลุ่มอุตสาหกรรมซึ่งแบ่งเป็นกลุ่มย่อยจากหมู่ใหญ่ ใช้แทนด้วยเลขรหัส 4 ตัวแรก คือตั้งแต่รหัส 4510-4540 4610-4690 4711-4799 5510-5590 5610-5630 5911-5920 6010-6020 6201-6399 6810-6820 6910-6920 7010-7020 7110-7490 7710-7990 8010-8030 8110-8299 9000 9200-9329 รวม 124 หมู่ย่อย

กิจกรรม ได้แก่ กลุ่มอุตสาหกรรมที่ย่อยที่สุดที่มีลักษณะคล้ายกัน ใช้แทนด้วยเลขรหัส 5 ตัว คือตั้งแต่รหัส 45101-45405 46101-46900 47111-47749 47911-47991 55101 55102 55103 55109 55200 55901 55909 56101 56210-56302 59111-59203 60101-60203 62011-63990 68101-68202 69100-74909 77101-82990 90001-90002 92001-93299 95110-96309 รวม 309 กิจกรรม

หมวดย่อย 45 การขายส่งและการขายปลีก การซ่อมแซมยานยนต์และรถจักรยานยนต์ ในหมวดย่อยนี้ ได้แก่

การดำเนินกิจกรรมทั้งหมด (ยกเว้นการผลิตและการให้เช่า) ที่เกี่ยวข้องกับยานยนต์และจักรยานยนต์ รวมถึงรถบรรทุก เช่น การขายส่ง และขายปลีกยานยนต์ รถจักรยานยนต์ทั้งใหม่และที่ใช้แล้ว รวมทั้งการบำรุงรักษาและการซ่อมแซม การขายอะไหล่ และชิ้นส่วนอุปกรณ์สำหรับยานยนต์ และจักรยานยนต์ รวมทั้งการดำเนินกิจการที่เกี่ยวข้องกับตัวแทนขายส่งหรือขายปลีกยานยนต์ รวมถึงการล้าง การขัดเงายานยนต์ อยู่ซ่อมรถยนต์ ฯลฯ

หมวดย่อย 46 การขายส่ง ในหมวดย่อยนี้ได้แก่

การขายส่งที่ดำเนินงานด้วยตนเองหรือทำโดยได้รับค่าตอบแทนหรือตามสัญญาจ้าง (การขายเพื่อค่าคอมมิชชั่น/ ค่านายหน้า) ซึ่งเกี่ยวกับการขายส่งภายในประเทศและระหว่างประเทศ (นำเข้า/ ส่งออก)

การขายส่ง คือ การขายต่อ (การขายสินค้าที่ไม่มีการเปลี่ยนแปลงสภาพสินค้า) สินค้าใหม่และที่ใช้แล้วให้แก่ผู้ขายปลีก หรือการค้าแบบธุรกิจสู่ธุรกิจ เช่น ขายให้กับผู้ใช้ในงาน อุตสาหกรรมพาณิชย์กรรม สถาบัน หรือผู้ใช้งานในวิชาชีพ หรือขายต่อให้กับผู้ขายส่งรายอื่น ๆ หรือ บุคคล/ บริษัทที่ทำหน้าที่ตัวแทนหรือนายหน้า ซื้อขายสินค้า ประเภทของธุรกิจที่สำคัญ ได้แก่ พ่อค้าขายส่ง คือ ผู้ขายส่งที่ดำเนินกิจการซื้อ และขายสินค้าของตนเอง เช่น พ่อค้าขายส่ง ผู้แทนจำหน่ายสินค้าอุตสาหกรรม ผู้ส่งสินค้าออก ผู้นำเข้าสินค้า และการรวมกลุ่มสหกรณ์เพื่อซื้อสินค้า สาขาและสำนักงานขาย (ไม่ใช่ร้านค้าปลีก) ซึ่งมีหน่วยผลิตหรือเหมืองแร่ (ที่แยกตัวออกมาต่างหาก) เป็นผู้ควบคุมดูแล โดยมีวัตถุประสงค์เพื่อการจำหน่ายสินค้า และแทบจะไม่เคยส่งสินค้าเพื่อให้โรงงานหรือแหล่งผลิตส่งสินค้าให้โดยตรง ทั้งนี้รวมถึงนายหน้าซื้อขายสินค้า การขายเพื่อนายหน้าและตัวแทนจำหน่าย และกลุ่มผู้ประกอบการ ผู้ซื้อและกลุ่มสหกรณ์ซึ่ง ดำเนินการเกี่ยวกับการจำหน่ายผลิตภัณฑ์เกษตรออกสู่ตลาด ผู้ขายส่งมักทำการรวบรวมสินค้าในปริมาณมากมาคัดแยกขนาดและคัดคุณภาพสินค้า นำสินค้ามาจัดแบ่งและทำการบรรจุหีบห่อใหม่เพื่อจำหน่ายต่อ เช่น ร้านขายยาที่ดำเนินกิจกรรมเก็บสินค้าแช่เย็น จัดส่ง และจัดวางสินค้า ทำการส่งเสริมการขายให้แก่ลูกค้าและออกแบบฉลาก

หมวดย่อย 47 การขายปลีก (ไม่รวม หมู่ใหญ่ 478 แผงลอยและกิจกรรม 47999 เร่ขายสินค้า) ในหมวดย่อยนี้ ได้แก่

การนำสินค้าใหม่และสินค้าใช้แล้วมาขายต่อให้แก่ประชาชนทั่วไป (สินค้าที่นำมาขายไม่มีการเปลี่ยนแปลงสภาพ) เพื่อการบริโภคหรือใช้ประโยชน์ส่วนบุคคลหรือครัวเรือน โดยขายสินค้าผ่านทางช่องทางการจำหน่ายต่าง ๆ เช่น ร้านค้า ห้างสรรพสินค้า การส่งสินค้าทางไปรษณีย์ สหกรณ์ผู้บริโภค ฯลฯ

หมวดย่อย 55 ที่พักแรม ในหมวดย่อยนี้ ได้แก่

การให้บริการที่พักระยะสั้นแก่นักเดินทางและนักท่องเที่ยว รวมถึงการบริการที่พักระยะยาวสำหรับนักเรียน/นักศึกษา พนักงาน และบุคคลอื่นที่คล้ายกัน ซึ่งบางแห่งอาจให้บริการเฉพาะที่พักระยะที่

บางแห่งให้บริการทั้งที่พัก อาหาร และ/ หรือสิ่งอำนวยความสะดวกเพื่อการนันทนาการ เช่น โรงแรม โมเต็ล หอพัก ห้องพักภายในบ้าน เกสต์เฮาส์ที่พักแรมเยาวชนที่พักชั่วคราว เป็นต้น

หมวดย่อย 56 การบริการอาหาร (ไม่รวมกิจกรรม 56102 56103 56303 และ 56304) ในหมวดย่อยนี้ ได้แก่

กิจกรรมการขายอาหารและเครื่องดื่มที่จัดเตรียมไว้พร้อมที่จะบริโภคได้ทันทีไม่ว่าจะเป็นร้านอาหารทั่วไป ร้านอาหารแบบบริการตนเอง หรือร้านอาหารแบบนำไปบริโภคนอกสถานที่ ไม่ว่าจะมีที่ตั้งถาวรหรือชั่วคราว มีที่นั่งหรือไม่มีที่นั่งก็ตาม สิ่งสำคัญของกิจกรรมในหมวดย่อยนี้คือ อาหารหรือเครื่องดื่มนั้นต้องทำการจัดเตรียมไว้เพื่อให้พร้อมที่จะบริโภคได้ทันที

โดยที่อาหารและเครื่องดื่มพร้อมบริโภคได้ทันที หมายถึง อาหารที่เมื่อลูกค้าได้รับไปแล้วสามารถบริโภคได้ทันที โดยไม่ต้องทำอะไรเพิ่มเพื่อให้อาหารนั้นบริโภคได้ และผู้ขายอาหารมีการดำเนินกิจกรรมอย่างใดอย่างหนึ่งต่อไปนี้ ณ สถานที่ขาย

1. มีการอุ่นหรือปรุงอาหาร/เครื่องดื่มด้วยความร้อนให้กับลูกค้าเพื่อนำไปบริโภคได้ทันที โดยที่ลูกค้าที่ซื้อไปรับประทานไม่ต้องให้ร้อนหรืออุ่นอีก
2. มีการนำส่วนผสมอาหารตั้งแต่ 1 อย่างขึ้นไปมาผสมกันเพื่อให้เป็นอาหาร/เครื่องดื่ม
3. ผู้ขายได้จัดเตรียมอุปกรณ์การกินอาหาร/เครื่องดื่มใส่ให้ (เช่น ถาดบรรจุ งาน มีด ช้อน ส้อม แก้ว ถ้วย หลอด) เพื่อให้ผู้ซื้อสามารถบริโภคได้ทันที
4. มีสิ่งอำนวยความสะดวก (เช่น โต๊ะ เก้าอี้ ม้านั่ง ชุมน เคาน์เตอร์ หรือ สิ่งอำนวยความสะดวกอื่น ๆ เป็นต้น) สำหรับให้ลูกค้าสามารถบริโภคอาหารได้ ณ สถานที่ขายหรือตั้งอยู่บริเวณใกล้เคียงกับสถานที่ขายอาหาร/เครื่องดื่ม

หมวดย่อย 59 การผลิตภาพยนตร์ วิดิทัศน์ และรายการโทรทัศน์ การบันทึกเสียงลงบนสื่อ และการจัดพิมพ์ จำหน่ายหรือเผยแพร่ดนตรี ในหมวดย่อยนี้ ได้แก่

กิจกรรมการผลิตภาพยนตร์ทั้งที่ฉายและไม่ได้ฉายในโรงภาพยนตร์ ไม่ว่าจะบันทึกลงบนแผ่นฟิล์ม เทปวีดิทัศน์ หรือดีวีดี เพื่อที่จะนำไปฉายในโรงภาพยนตร์หรือเพื่อออกอากาศทางโทรทัศน์ กิจกรรมสนับสนุน เช่น การลำดับภาพยนตร์ การตัดต่อภาพยนตร์ การพากย์ภาพยนตร์ ฯลฯ การเผยแพร่/จำหน่ายภาพยนตร์ให้แก่อุตสาหกรรมอื่น ๆ การฉายภาพยนตร์ รวมถึงการซื้อและขายสิทธิ์การเผยแพร่/จำหน่ายภาพยนตร์ นอกจากนี้ยังรวมถึง กิจกรรมบันทึกเสียงลงสื่อ เช่น การผลิตสื่อบันทึกเสียง ต้นฉบับ การวางจำหน่ายการส่งเสริมและเผยแพร่ การจัดพิมพ์จำหน่ายหรือเผยแพร่ดนตรี รวมถึงกิจกรรมบริการบันทึกเสียงในห้องบันทึกเสียงหรือสถานที่อื่น ๆ เป็นต้น

หมวดย่อย 60 การจัดผังรายการและการแพร่ภาพกระจายเสียง ในหมวดย่อยนี้ ได้แก่

กิจกรรมการสร้างสรรค์เนื้อหาและการได้มาของสิทธิ์ในการเผยแพร่และการแพร่ภาพกระจายเสียงทางวิทยุ โทรทัศน์ออกอากาศและการจัดผังรายการทางวิทยุและโทรทัศน์ ตามรายการบันเทิง รายการข่าว รายการสนทนา และที่คล้ายกัน การแพร่ภาพกระจายเสียงข้อมูลร่วมกันทั้งทางวิทยุหรือโทรทัศน์ผ่านทางเทคโนโลยีต่าง ๆ เช่น ทางอากาศ ทางดาวเทียม ทางเครือข่ายเคเบิล หรือทางอินเทอร์เน็ต รวมถึงการผลิตรายการ เป็นต้น (ที่มีรูปแบบรายการที่ค่อนข้างจำกัด เช่น รายการข่าว รายการกีฬา รายการเพื่อการศึกษา หรือรายการสำหรับเยาวชน) เพื่อให้บุคคลที่สามนำรายการดังกล่าวไปแพร่ภาพกระจายเสียงให้แก่ลูกค้าเฉพาะกลุ่ม ซึ่งเป็นผู้บอกรับเป็นสมาชิกหรือเสียค่าธรรมเนียมเข้าชม

หมวดย่อย 62 การจัดทำโปรแกรมคอมพิวเตอร์ การให้คำปรึกษาเกี่ยวกับคอมพิวเตอร์ และกิจกรรมที่เกี่ยวข้อง ในหมวดย่อยนี้ ได้แก่

กิจกรรมการบริการความรู้ความชำนาญทางด้านเทคโนโลยีสารสนเทศ เช่น การเขียน การแก้ไข การทดสอบ การให้ความช่วยเหลือและแก้ไขปัญหาทางด้านซอฟต์แวร์ การวางแผน และการออกแบบระบบคอมพิวเตอร์ ซึ่งประกอบด้วยส่วนของฮาร์ดแวร์ ซอฟต์แวร์ และเทคโนโลยี การสื่อสารรวมเข้าด้วยกัน การจัดการ และดำเนินการเกี่ยวกับระบบคอมพิวเตอร์ ณ สถานที่ของลูกค้า และ/หรือสิ่งอำนวยความสะดวก ในการประมวลผลข้อมูล และกิจกรรมด้านวิชาชีพและเทคนิคทางด้านคอมพิวเตอร์อื่น ๆ เป็นต้น

หมวดย่อย 63 การบริการสารสนเทศ ในหมวดย่อยนี้ ได้แก่

กิจกรรมเว็บทำ กิจกรรมการประมวลผลข้อมูล การจัดการและการให้เช่าพื้นที่บนเครื่องแม่ข่าย (web hosting) รวมถึงกิจกรรมอื่น ๆ ที่มีวัตถุประสงค์เพื่อการบริการข้อมูลเป็นหลัก

หมวดย่อย 68 กิจกรรมอสังหาริมทรัพย์ ในหมวดย่อยนี้ ได้แก่

การซื้อหรือ การขายอสังหาริมทรัพย์ การให้เช่าอสังหาริมทรัพย์ การบริการอสังหาริมทรัพย์อื่น ๆ ที่เป็นของตนเองหรือเช่าจากผู้อื่น ที่ดำเนินการโดยหน่วยงานรัฐและเอกชน เช่น การประเมินราคาอสังหาริมทรัพย์ หรือทำหน้าที่เป็นผู้จัดการดูแลผลประโยชน์ของคู่สัญญา (escrow agent) ด้านอสังหาริมทรัพย์ อาจดำเนินการโดยมีอสังหาริมทรัพย์เป็นของตนเองหรือเช่าจากผู้อื่นก็ได้ และอาจดำเนินการโดยได้รับค่าตอบแทนหรือสัญญาจ้าง รวมถึงการพัฒนาโครงการก่อสร้างของตนเองเพื่อให้เช่าพื้นที่ เป็นต้น

หมวดย่อย 69 กิจกรรมทางกฎหมายและการบัญชี ในหมวดย่อยนี้ ได้แก่

การเป็นตัวแทนทางกฎหมายในการพิทักษ์สิทธิประโยชน์ของคนกลุ่มหนึ่ง ซึ่งขัดแย้งกับอีกกลุ่มหนึ่ง โดยไม่คำนึงว่าผ่านการพิจารณาของศาลหรือองค์การทางกฎหมายอื่น ๆ หรือภายใต้การควบคุมของบุคคล

ซึ่งเป็นสมาชิกของเนติบัณฑิตยสภาหรือไม่ เช่น การให้คำปรึกษาและการเป็นตัวแทนในคดีแพ่ง คดีอาญาหรือข้อพิพาทด้านแรงงาน รวมถึงการเตรียมเอกสารทางกฎหมาย เช่น ใบสำคัญก่อตั้งบริษัท สัญญาก่อตั้งห้างหุ้นส่วน หรือเอกสารที่คล้ายกันที่เกี่ยวข้องกับการก่อตั้งบริษัท สิทธิบัตรและลิขสิทธิ์ การเตรียมสัญญา พินัยกรรม ทรานซาร์ ฯลฯ รวมถึงการบริการด้านการบัญชี เช่น การตรวจสอบบัญชี การเตรียมงบการเงินและการทำบัญชี เป็นต้น

หมวดย่อย 70 กิจกรรมของสำนักงานใหญ่และการบริการให้คำปรึกษาด้านการบริหารจัดการ ในหมวดย่อยนี้ ได้แก่

การให้คำปรึกษาและให้ความช่วยเหลือแก่ธุรกิจและองค์กรอื่น ๆ ทางด้านการบริหารจัดการ เช่น การวางแผนกลยุทธ์และองค์กร การวางแผนทางการเงินและการจัดทำงบประมาณเป้าหมาย และนโยบายทางการตลาด การกำหนดนโยบายภารกิจ แผนงานด้านทรัพยากรมนุษย์ การจัดตารางการผลิต และจัดทำแผนควบคุมรวมถึงการควบคุมดูแลและบริหารจัดการหน่วยอื่น ๆ ของบริษัท หรือวิสาหกิจเดียวกัน ได้แก่ กิจกรรมของสำนักงานใหญ่ สำนักงานบริหารส่วนกลาง สำนักงานบริหารจัดการประจำภูมิภาค/ท้องถิ่น สำนักงานบริหารจัดการบริษัทในเครือ/บริษัทย่อย/สำนักงานสาขา เป็นต้น

หมวดย่อย 71 กิจกรรมด้านสถาปัตยกรรมและวิศวกรรม รวมถึงการทดสอบและการวิเคราะห์ทางเทคนิค ในหมวดย่อยนี้ ได้แก่

การบริการด้านสถาปัตยกรรม วิศวกรรม การจัดทำแบบแปลน การตรวจสอบอาคาร การสำรวจ และการทำแผนที่ รวมถึงการบริการทดสอบทางกายภาพ ทางเคมี และการทดสอบเพื่อการวิเคราะห์ด้านอื่น ๆ

หมวดย่อย 72 การวิจัยและพัฒนาเชิงวิทยาศาสตร์ ในหมวดย่อยนี้ ได้แก่

กิจกรรมการวิจัยและการพัฒนา ซึ่งแบ่งออกเป็น 3 ประเภท

- 1) การวิจัยพื้นฐาน เป็นการศึกษาค้นคว้าในเชิงทฤษฎีหรือเชิงทดลอง เพื่อหาความรู้ใหม่ ๆ เกี่ยวกับปรากฏการณ์และข้อเท็จจริงที่สามารถสังเกตได้ โดยไม่มีจุดมุ่งหมายที่จะนำผลการวิจัยไปใช้ในทางปฏิบัติ
- 2) การวิจัยประยุกต์ เป็นการศึกษาค้นคว้าเพื่อหาความรู้ใหม่ ๆ โดยมีวัตถุประสงค์หรือจุดมุ่งหมายเบื้องต้นที่จะนำผลการวิจัยไปใช้ประโยชน์ในทางปฏิบัติ
- 3) การทดลองเชิงพัฒนา เป็นการศึกษาอย่างมีระบบ โดยนำความรู้ที่มีอยู่แล้วจากการวิจัยและหรือประสบการณ์ในการปฏิบัติงาน เพื่อประดิษฐ์สิ่งใหม่ ผลผลิตและเครื่องมือใหม่ ๆ เพื่อสร้างกระบวนการ ระบบ และบริการใหม่ ๆ ขึ้นเพื่อปรับปรุงสิ่งที่ประดิษฐ์หรือก่อตั้งขึ้นแล้วให้ดีขึ้น

หมวดย่อย 73 การโฆษณาและการวิจัยตลาด ในหมวดย่อยนี้ ได้แก่

การสร้างสรรคงานโฆษณาและการกำหนดรูปแบบงานโฆษณาในนิตยสาร หนังสือ วิทยุ โทรทัศน์ หรือสื่อโฆษณาอื่น ๆ รวมถึงการออกแบบโครงสร้างและสถานที่จัดแสดงโฆษณา

หมวดย่อย 74 กิจกรรมทางวิชาชีพ วิทยาศาสตร์ และเทคนิคอื่น ๆ ในหมวดย่อยนี้ ได้แก่

การให้บริการด้านวิชาชีพ วิทยาศาสตร์ และเทคนิค อื่น ๆ เช่นการตกแต่งภายในการออกแบบผลิตภัณฑ์ทางอุตสาหกรรม การออกแบบแฟชั่นที่เกี่ยวข้องกับสิ่งทอ เครื่องแต่งกาย รองเท้า เครื่องเพชรพลอย และรูปพรรณ เพอร์นิเจอร์ และสินค้าแฟชั่นอื่น ๆ การออกแบบบรรจุภัณฑ์ รวมถึงกิจกรรมการถ่ายภาพ การดำเนินงานเกี่ยวกับฟิล์ม การแปลเอกสารและการดำเนินการของล่าม การบริการให้คำปรึกษาด้านสิ่งแวดล้อม ฯลฯ

หมวดย่อย 77 กิจกรรมการให้เช่า ในหมวดย่อยนี้แบ่งเป็น 4 หมู่ใหญ่ ได้แก่

- 1) การให้เช่ายานยนต์ เช่น การให้เช่ายานยนต์ชนิดนั่งส่วนบุคคล รถกระบะ รถตู้ รถขนาดเล็กที่คล้ายกันโดยไม่มีผู้ควบคุม และรวมทั้งการให้เช่ารถยนต์ชนิดรถบรรทุกและยานยนต์หนักอื่น ๆ เช่น รถบรรทุก รถพ่วง รถกึ่งพ่วง รถบัส เป็นต้น
- 2) การให้เช่าอุปกรณ์เพื่อการกีฬาและนันทนาการ และของใช้ส่วนบุคคลและของใช้ในครัวเรือน เช่น การให้เช่าเรือที่ศนาจร เรือใบ เจ็ทสกี รถจักรยาน แก้อื้อและร่มชายหาด การให้เช่าวิดีโอเทป แผ่นเสียง ซีดี ดีวีดี ดิสก์เกม วิดีโอเกม การให้เช่าหนังสือทุกประเภท เช่น วารสาร นิตยสาร นิยาย เป็นต้น
- 3) การให้เช่าเครื่องจักรและอุปกรณ์อื่น ๆ ที่ใช้เพื่อดำเนินการทางธุรกิจ รวมถึงเครื่องอุปกรณ์การขนส่งอื่น ๆ โดยไม่มีผู้ควบคุม เช่น การให้เช่ารถจักรยานยนต์ รถคาราวาน รถที่ใช้สำหรับพักผ่อน เครื่องบิน บอลลูนอากาศร้อน รถแทรกเตอร์ที่ใช้ในการเกษตร คอมพิวเตอร์และอุปกรณ์ต่อพ่วง เครื่องพิมพ์ดีด เพอร์นิเจอร์สำนักงาน เป็นต้น
- 4) สัญญาเช่าดำเนินงานผลิตภัณฑ์ที่มีทรัพย์สินทางปัญญาหรือผลิตภัณฑ์ที่คล้ายกัน เช่น สิทธิบัตร เครื่องหมายการค้าหรือเครื่องหมายการบริการ ตราสินค้า สัญญาแฟรนไชส์ เป็นต้น

หมวดย่อย 78 กิจกรรมการจ้างงาน ในหมวดย่อยนี้ ได้แก่

กิจกรรมการรวบรวมรายการตำแหน่งงานว่างและทำการพิจารณาหรือวางตัวผู้สมัครเพื่อจ้างงาน (โดยบุคคลที่ถูกพิจารณาหรือวางตัวนั้นไม่ได้เป็นลูกจ้างของบริษัทจัดหางาน) และเป็นการจัดหางานเพื่อเสริมกำลังแรงงานให้กับธุรกิจของลูกค้า โดยกำหนดช่วงเวลาของการจ้างงานไว้ล่วงหน้า รวมถึงกิจกรรมการจัดการและบริหารจัดการทรัพยากรบุคคลให้กับผู้อื่นโดยได้รับค่าตอบแทนหรือตามสัญญาจ้าง กิจกรรมการสรรหาและบรรจุบุคลากรระดับผู้บริหาร และกิจกรรมการเป็นตัวแทนคัดเลือกนักแสดง

หมวดย่อย 79 กิจกรรมของตัวแทนธุรกิจท่องเที่ยว การจัดนำเที่ยว การบริการสำรอง และกิจกรรมที่เกี่ยวข้อง ในหมวดย่อยนี้ ได้แก่

กิจกรรมการขายบริการด้านการท่องเที่ยว การนำเที่ยว การเดินทาง และที่พักแรมให้กับลูกค้าที่เป็นประชาชนทั่วไปและลูกค้าในเชิงพาณิชย์ และกิจกรรมการจัดนำเที่ยวที่ขายผ่านตัวแทนธุรกิจท่องเที่ยวหรือผู้จัดนำเที่ยวเป็นผู้ขายเองโดยตรง เช่น ผู้จัดนำเที่ยว และบริการที่เกี่ยวข้องกับการท่องเที่ยวอื่น ๆ รวมถึงบริการสำรองต่าง ๆ กิจกรรมของมัคคุเทศก์และกิจกรรมการส่งเสริมการท่องเที่ยว เป็นต้น

หมวดย่อย 80 การบริการรักษาความปลอดภัยและการสืบสวน ในหมวดย่อยนี้ ได้แก่

การบริการที่เกี่ยวข้องกับการรักษาความปลอดภัย เช่น บริการสืบสวนและนักสืบ บริการยามและสายตรวจ การเก็บและจัดส่งเงิน หรือของมีค่าอื่น ๆ โดยมีบุคลากรและเครื่องอุปกรณ์เพื่อรักษาทรัพย์สินในขณะขนส่ง การดำเนินการเกี่ยวกับระบบสัญญาณรักษาความปลอดภัยทางอิเล็กทรอนิกส์ที่เน้นเฉพาะที่มีการเฝ้าติดตามและสังเกตการณ์ทางไกลได้ เช่น สัญญาณกันขโมยและสัญญาณแจ้งอัคคีภัยซึ่งโดยส่วนใหญ่มักดำเนินการรวมอยู่กับกิจกรรมการขาย ติดตั้งและซ่อม เป็นต้น

หมวดย่อย 81 กิจกรรมการบริการสำหรับอาคารและภูมิทัศน์ ในหมวดย่อยนี้ ได้แก่

การบริการสนับสนุนทั่วไป เช่น การทำความสะอาดภายในและภายนอกอาคารทุกประเภท การทำความสะอาดเครื่องจักรอุตสาหกรรม การทำความสะอาดรถไฟ รถโดยสาร เครื่องบิน ฯลฯ การทำความสะอาดหรือเรือบรรทุกน้ำมันหรือของเหลวอื่นๆ กิจกรรมการฆ่าเชื้อและการกำจัดแมลง หนู และสิ่งรบกวนอื่นๆ ในอาคาร การจัดหาบริการดูแลและบำรุงรักษาภูมิทัศน์ ตลอดจนการให้บริการดังกล่าวไปพร้อมกับการออกแบบภูมิทัศน์และ/หรือการก่อสร้าง เป็นต้น

หมวดย่อย 82 การบริการด้านการบริหารและสนับสนุนการดำเนินงานของสำนักงาน และกิจกรรมอื่น ๆ ที่สนับสนุนทางธุรกิจ ในหมวดย่อยนี้ ได้แก่

การบริการด้านการบริหารสำนักงานประจำวัน เช่น การวางแผนทางการเงิน การเรียกเก็บเงินและทำบันทึกการขาย งานบุคลากร การจัดส่งสินค้า และระบบโลจิสติกส์ ที่ให้บริการกับผู้อื่นโดยได้รับค่าตอบแทนหรือตามสัญญาจ้าง รวมถึงการบริการกิจกรรมสนับสนุนการดำเนินธุรกิจประจำวันให้กับผู้อื่นโดยได้รับค่าตอบแทนหรือตามสัญญาจ้าง เช่น การถ่ายเอกสาร ทำพิมพ์เขียว โรเนียว อัลดำเนา การบริการทำสำเนาอื่นๆ การเตรียมเอกสารและกิจกรรมเฉพาะด้านอื่นๆ ที่สนับสนุนการดำเนินงานสำนักงาน กิจกรรมศูนย์บริการทางโทรศัพท์ (call center) สำหรับรองรับบริการโทรเข้าของลูกค้า การจัดประชุมและการแสดงสินค้า เป็นต้น

หมวดย่อย 90 กิจกรรมการสร้างสรรค์ศิลปะความบันเทิง ในหมวดย่อยนี้ ได้แก่

กิจกรรมการสร้างสรรค์ศิลปะ เช่น นักประพันธ์เพลง จิตรกร ช่างปั้น ช่างแกะสลัก ช่างทำพิมพ์ นักเขียน/นักหนังสือพิมพ์อิสระทุกสาขา การแสดงละครเวที คอนเสิร์ต เป็นต้น

หมวดย่อย 92 กิจกรรมการพนันและการเสี่ยงโชค ในหมวดย่อยนี้ ได้แก่

การดำเนินงานเกี่ยวกับสิ่งอำนวยความสะดวกสำหรับการเสี่ยงโชค เช่น การขายลอตเตอรี่/สลากกินแบ่งทุกประเภท เป็นต้น

หมวดย่อย 93 กิจกรรมด้านการกีฬา ความบันเทิง และการนันทนาการ ในหมวดย่อยนี้ ได้แก่

กิจกรรมด้านการนันทนาการ ความบันเทิง และการกีฬา เช่น สนามฟุตบอล สนามเทนนิส สระว่ายน้ำ ศูนย์ฟิตเนส เป็นต้น

หมวดย่อย 95 การซ่อมคอมพิวเตอร์และของใช้ส่วนบุคคลและของใช้ในครัวเรือน
ในหมวดย่อยนี้ ได้แก่

การซ่อมและบำรุงรักษาคอมพิวเตอร์และอุปกรณ์ต่อพ่วง เช่น คอมพิวเตอร์ชนิดตั้งโต๊ะ คอมพิวเตอร์แล็ปท็อป คอมพิวเตอร์ลูกข่าย อุปกรณ์จัดเก็บข้อมูล และเครื่องพิมพ์ รวมถึงการซ่อมอุปกรณ์คมนาคม (เช่น เครื่องโทรสาร วิทยุสื่อสารแบบสองทาง) เครื่องใช้อิเล็กทรอนิกส์ในครัวเรือน (เช่น วิทยุและโทรทัศน์) เครื่องอุปกรณ์ที่ใช้ในบ้านและในสวน (เช่น เครื่องตัดหญ้าและเครื่องเป่าลม) รองเท้าและเครื่องหนัง เฟอร์นิเจอร์และของตกแต่งบ้าน เสื้อผ้าและอุปกรณ์ตกแต่งเสื้อผ้า อุปกรณ์กีฬา เครื่องดนตรี สิ่งของที่ใช้ในงานอดิเรก และของใช้ส่วนบุคคลและของใช้ในครัวเรือนอื่น ๆ เป็นต้น

หมวดย่อย 96 กิจกรรมการบริการส่วนบุคคลอื่นๆ ในหมวดย่อยนี้ ได้แก่

กิจกรรมการบริการส่วนบุคคลอื่น ๆ เช่น การบริการซักรีด และซักแห้ง ผลิตภัณฑ์สิ่งทอและขนสัตว์ การแต่งผม และการเสริมสวยอื่น ๆ การทำศพ และกิจกรรมที่เกี่ยวข้อง เป็นต้น

2.3.5 รูปแบบการจัดตั้งตามกฎหมาย จำแนกออกเป็น 10 ประเภท ได้แก่

1) **ส่วนบุคคล ห้างหุ้นส่วนสามัญที่ไม่เป็นนิติบุคคล (หสม.)** หมายถึง สถานประกอบการที่มีเจ้าของเป็นบุคคลธรรมดาคนเดียวหรือหลายคนรวมกัน และให้หมายรวมถึง ห้างหุ้นส่วนสามัญที่ไม่จดทะเบียนเป็นนิติบุคคลด้วย

2) **ห้างหุ้นส่วนจำกัด (หจก.) ห้างหุ้นส่วนสามัญนิติบุคคล (หสน.)** หมายถึง สถานประกอบการที่จัดตั้งขึ้นโดยมีบุคคลตั้งแต่ 2 คนขึ้นไป ร่วมทุนกันเพื่อประกอบกิจการ และรับผิดชอบร่วมกัน โดยจดทะเบียนถูกต้องตามกฎหมาย

3) **บริษัทจำกัด บริษัทจำกัด (มหาชน)**

- **บริษัทจำกัด : (บจก.)** หมายถึง สถานประกอบการที่จัดตั้งขึ้นโดยผู้ริเริ่มคณะหนึ่ง และได้จดทะเบียนถูกต้องตามกฎหมาย โดยมีผู้ริเริ่มดำเนินการอย่างน้อย 2 คนขึ้นไป

- **บริษัทจำกัด (มหาชน) : (บมจ.)** หมายถึง สถานประกอบการที่จัดตั้งขึ้นโดยการจดทะเบียนจัดตั้งบริษัท การควบบริษัท หรือการแปรสภาพบริษัท และวัตถุประสงค์ที่จะขายหุ้นต่อประชาชน โดยมีผู้ริเริ่มดำเนินการตั้งแต่ 15 คนขึ้นไป

4) **ส่วนราชการ รัฐวิสาหกิจ** หมายถึง สถานประกอบการที่รัฐบาลเป็นเจ้าของ หรือมีทุนอยู่ด้วย ไม่น้อยกว่าร้อยละ 50 ของทุนทั้งหมดในที่นี้ให้หมายรวมถึงสถานประกอบการที่ดำเนินการโดยรัฐบาลด้วย

5) **สหกรณ์** หมายถึง สถานประกอบการที่จัดตั้งขึ้นในรูปของสหกรณ์โดยจดทะเบียนถูกต้องตามกฎหมายว่าด้วยสหกรณ์ โดยมีผู้ก่อตั้งไม่น้อยกว่า 10 คน

6) **การรวมกลุ่ม** หมายถึง กลุ่มที่เกิดจากความต้องการของสมาชิกที่มาวมกลุ่มกันขึ้นมา เพื่อตอบสนองความต้องการของสมาชิกได้อย่างมีประสิทธิภาพ มีแนวคิดสร้างสรรค์กลุ่ม เพื่อยกระดับความเป็นอยู่ของสมาชิกให้ดียิ่งขึ้น ทั้งคุณภาพชีวิต สิ่งแวดล้อม เศรษฐกิจ และสังคม โดยใช้หลักการทำงานแบบมีส่วนร่วม คือ ร่วมคิด ร่วมทำ ร่วมตัดสินใจ และร่วมพัฒนาสมาชิก

7) **สมาคม** หมายถึง การก่อตั้งสมาคมเพื่อกระทำการใด ๆ อันมีลักษณะต่อเนื่องร่วมกัน และมีใช้เป็นการหาผลกำไรหรือรายได้มาแบ่งปันกัน ต้องมีข้อบังคับและจดทะเบียนตามบทบัญญัติแห่งประมวลกฎหมายนี้ โดยมีผู้ริเริ่มก่อตั้ง 3 คน

8) **มูลนิธิ** หมายถึง บุคคลอย่างน้อย 3 คน โดยทรัพย์สินที่จัดสรรไว้โดยเฉพาะสำหรับวัตถุประสงค์เพื่อการกุศลสาธารณะ การศาสนา ศิลปะ วิทยาศาสตร์ วรรณคดี การศึกษา หรือเพื่อสาธารณประโยชน์อย่างอื่น โดยมีได้มุ่งหวังประโยชน์มาแบ่งปันกัน และได้จดทะเบียนตามบทบัญญัติแห่งประมวลกฎหมายนี้ และการจัดการทรัพย์สินของมูลนิธิ ต้องมิใช่เป็นการหาผลประโยชน์เพื่อบุคคลใด

9) **วิสาหกิจชุมชน** หมายถึง กิจการของชุมชนเกี่ยวกับการผลิตสินค้า การให้บริการหรือการอื่น ๆ ที่ดำเนินการโดยคณะบุคคลที่มีความผูกพัน มีวิถีชีวิตร่วมกันและรวมตัวกันประกอบกิจการดังกล่าว ไม่ว่าจะเป็นนิติบุคคลในรูปแบบใดหรือไม่เป็นนิติบุคคล เพื่อสร้างรายได้ และเพื่อการพึ่งพาตนเองของครอบครัวชุมชน และระหว่างชุมชน

10) **อื่น ๆ** หมายถึง สถานประกอบการที่จัดตั้งในรูปแบบอื่น ๆ นอกจากที่กล่าวข้างต้น เช่น สโมสร ชมรมต่าง ๆ นิติบุคคลอาคารชุด เป็นต้น

2.3.6 รูปแบบการจัดตั้งทางเศรษฐกิจ จำแนกออกเป็น 4 ประเภท ได้แก่

1) **สำนักงานแห่งเดียว** หมายถึง สถานประกอบการที่ไม่มีหน่วยงานย่อย หรือสาขาอื่นใด และไม่เป็นหน่วยงานย่อยหรือสาขาของสถานประกอบการอื่น

2) **สำนักงานใหญ่** หมายถึง สถานประกอบการที่เป็นเจ้าของ และควบคุมกิจการของสถานประกอบการอื่นที่เป็นสำนักงานสาขาหรือหน่วยงานย่อย

3) **สำนักงานสาขา** หมายถึง สถานประกอบการที่เป็นสาขา หรือหน่วยงานย่อยของสถานประกอบการอื่นที่เป็นสำนักงานใหญ่

4) **อื่น ๆ** หมายถึง สถานประกอบการที่จัดตั้งในรูปแบบอื่นๆ นอกจากที่กล่าวข้างต้น เช่น แฟรนไชส์

2.3.7 ทุนจดทะเบียน

ทุนจดทะเบียนหรือทุนรับอนุญาต หมายถึง ทุนดำเนินการซึ่งผู้เริ่มก่อการได้ระบุไว้เมื่อจดทะเบียนจัดตั้งเป็นนิติบุคคล หรือทุนที่ได้รับอนุญาตเมื่อขอจัดตั้งเป็นนิติบุคคล ทุนนี้ไม่ได้แสดงถึงเงินที่ได้รับจากผู้ถือหุ้น แต่เป็นการแสดงถึง ความประสงค์ของผู้เริ่มก่อการว่าจะมีทุนดำเนินการเป็นจำนวนเงินเท่าใด

2.3.8 คนทำงาน

หมายถึง คนที่ทำงานในสถานประกอบการทั้งที่ได้รับเงินเดือนและไม่ได้รับเงินเดือนที่สถานประกอบการมีอยู่ตามปกติ รวมทั้งผู้ที่ปกติทำงานอยู่ในสถานประกอบการแห่งนี้ แต่ในวันดังกล่าวไม่ได้มาทำงาน เนื่องจากเจ็บป่วย ลาหยุด พักผ่อน โดยได้รับค่าจ้าง/ เงินเดือน ทั้งนี้ให้รวมเจ้าของ หรือหุ้นส่วนที่ทำงานให้กับสถานประกอบการ ผู้ช่วยธุรกิจของครัวเรือน คนทำงานของสถานประกอบการที่ไปปฏิบัติงานประจำนอกสถานที่ เช่น พนักงานขาย เจ้าหน้าที่ติดตั้งซ่อมแซมและบำรุง เป็นต้น

คนทำงานประกอบด้วย

1) คนทำงานโดยไม่ได้รับค่าจ้างเงินเดือน

หมายถึง เจ้าของกิจการ/ หุ่นส่วนหรือสมาชิกในครอบครัวที่ทำงานให้กับสถานประกอบการ ผู้ที่มาฝึกงานหรือผู้ปฏิบัติงานในสถานประกอบการ ซึ่งมีจำนวนชั่วโมงทำงานไม่ต่ำกว่าสัปดาห์ละ 20 ชั่วโมง โดยเจ้าของหรือผู้ประกอบการอาจให้เงิน อาหาร เครื่องนุ่งห่ม หรือช่วยเหลือเกื้อกูลอย่างอื่น ๆ แต่ไม่ต้องรับผิดชอบในเรื่องการจ่ายค่าแรงให้ตามกฎหมาย

2) ลูกจ้าง

หมายถึง ผู้ที่ปฏิบัติงานให้กับสถานประกอบการ โดยได้รับเงินเดือนหรือค่าจ้างเป็นประจำ ตั้งแต่ระดับบริหาร นักวิชาการ เสมียน พนักงานต่าง ๆ เช่น ผู้จัดการ ผู้อำนวยการ หัวหน้าฝ่ายต่าง ๆ เจ้าหน้าที่ ประชาสัมพันธ์ ผู้ปฏิบัติงานในท้องตลาด พนักงานขาย เป็นต้น นอกจากนี้ยังรวมถึงผู้ที่สถานประกอบการส่งไปประจำที่สถานประกอบการอื่นด้วย เช่น พนักงานรักษาความปลอดภัย พนักงานทำความสะอาด พนักงานขายตามห้างสรรพสินค้า เป็นต้น จำแนกได้เป็น 4 ประเภท ได้แก่

- ผู้บริหาร เช่น ผู้จัดการทั่วไป ผู้อำนวยการ หัวหน้าฝ่ายต่าง ๆ เป็นต้น
- ผู้จัดการฝ่าย และหัวหน้าแผนกต่าง ๆ ได้แก่ ผู้จัดการฝ่ายหรือหัวหน้าแผนกต่าง ๆ เช่น อาหาร เครื่องดื่ม ห้องพัก ต้อนรับ บุคคล การเงิน ช่าง และหัวหน้า ผู้ปรุงอาหาร เป็นต้น
- พนักงานผู้ใช้เทคนิคระดับกลาง เช่น เจ้าหน้าที่ประชาสัมพันธ์ พนักงานต้อนรับ พนักงานบัญชี พนักงานผสมเครื่องดื่ม ผู้ควบคุมทำความสะอาด เป็นต้น
- พนักงานที่ไม่ต้องใช้เทคนิค เช่น พนักงานทำความสะอาด พนักงานขนของ คนทำสวน พนักงานขับรถ เป็นต้น

ไม่นับรวมคนทำงาน ดังต่อไปนี้

- 1) ผู้บริหารหรือผู้ถือหุ้นที่ได้รับเบี้ยประชุมเป็นครั้งคราว
- 2) คนทำงานของสถานประกอบการอื่นที่มาปฏิบัติงานประจำที่สถานประกอบการแห่งนี้
- 3) คนทำงานที่รับงานไปทำที่บ้านแล้วนำมาส่งโดยไม่ได้ลงทุนซื้อวัสดุ อุปกรณ์ (หรือถ้ามการใช้เครื่องมือส่วนตัวเล็กน้อยได้ เช่น มีด เข็ม ด้าย)
- 4) คนที่สถานประกอบการจ้างมาทำงานเฉพาะอย่างเป็นครั้งคราว เช่น กรรมกรที่จ้างมาขนของ พนักงานเดินตลาด หรือตัวแทนขายที่ไม่มีเงินเดือนประจำ เป็นต้น
- 5) คนทำงานที่ทำงานเป็นระยะเวลานาน เช่น ลาไปรับราชการทหาร เป็นต้น

2.3.9 ค่าตอบแทนแรงงาน

1) ค่าจ้าง เงินเดือน

หมายถึง เงินที่นายจ้างหรือสถานประกอบการจ่ายให้ลูกจ้าง ในระหว่างเดือน มกราคม – ธันวาคม 2564 (ก่อนหักภาษีเงินได้บุคคลธรรมดา เงินสมทบกองทุนประกันสังคมในส่วนที่ลูกจ้างต้องจ่าย ค่าประกันชีวิต และรายจ่ายอื่น ๆ ของลูกจ้าง) ตามข้อตกลงการจ้างแรงงาน โดยอาจจ่ายตามเงื่อนไขของระยะเวลา หรือจ่ายตามปริมาณงาน ทั้งนี้ไม่รวมค่าล่วงเวลา โบนัส เงินรางวัลพิเศษ เงินเพิ่มช่วยค่าครองชีพ ค่านายหน้า สวัสดิการและผลประโยชน์ตอบแทนอื่น

2) ค่าล่วงเวลา โบนัส เงินรางวัลพิเศษ เงินเพิ่มค่าครองชีพ ค่านายหน้า

หมายถึง เงินนอกเหนือจากค่าจ้าง เงินเดือนที่สถานประกอบการจ่ายให้แก่ลูกจ้างเป็นค่าตอบแทนในการทำงาน

3) สวัสดิการและผลประโยชน์ตอบแทนอื่น ๆ

หมายถึง ผลประโยชน์ตอบแทนแรงงานที่นายจ้างหรือสถานประกอบการจ่ายหรือบริการให้แก่ลูกจ้าง ได้แก่ ค่าตอบแทนแรงงานที่จ่ายเป็นสิ่งของหรือบริการและสวัสดิการที่นายจ้างจัดหาหรือบริการลูกจ้าง เช่น อาหาร เครื่องดื่ม บ้านพักคนงาน ค่าเช่าบ้าน ค่าซ่อมแซมที่อยู่อาศัย ค่ารักษาพยาบาล ค่าเล่าเรียนบุตร ค่าประกันชีวิต พาหนะรับส่งมาทำงาน บันเทิงหรือนันทนาการต่าง ๆ ที่จัดให้ลูกจ้าง เป็นต้น **ทั้งนี้ ไม่รวมเสื้อผ้าเครื่องแบบที่ใช้เฉพาะในการปฏิบัติงาน เช่น ชุดไทยที่ใช้ปฏิบัติงาน ชุดคนปรุงอาหาร ซึ่งนับเป็นค่าใช้จ่ายอื่น ๆ ของสถานประกอบการ**

4) เงินที่สถานประกอบการจ่ายสทบเข้ากองทุน

หมายถึง เงินที่สถานประกอบการจ่ายสทบเข้ากองทุนเพื่อการประกันสังคม ทั้งของรัฐบาลและเอกชน เพื่อให้ลูกจ้างได้รับความเดือดร้อนเมื่อต้องขาดรายได้ในบางส่วนหรือทั้งหมด อันเนื่องมาจากการเจ็บป่วยหรือประสบอันตราย ทั้งในและนอกเวลาทำงาน การคลอดบุตร ทูพพลภาพ การว่างงาน ชราภาพ และเสียชีวิต เงินดังกล่าว ได้แก่ เงินสมทบกองทุนประกันสังคม กองทุนทดแทนแรงงาน กองทุนสำรองเลี้ยงชีพ

2.3.10 ค่าซื้อสินค้าเพื่อการจำหน่ายและ/หรือให้บริการ

หมายถึง มูลค่าของสินค้าที่ซื้อหรือได้รับมอบมายังสถานประกอบการ โดยไม่คำนึงถึงระยะเวลาในการชำระเงิน มูลค่าของสินค้าที่บันทึกนั้นให้รวมราคาซื้อ ค่าใช้จ่ายต่าง ๆ ที่เกิดขึ้นในการจัดซื้อ เช่น อากาศขนส่ง ฯลฯ ค่าซื้อวัสดุและส่วนประกอบที่ใช้ในการขาย เช่น กระดาษห่อของ ถุง หีบห่อ หรือกล่องกระดาษสำหรับใช้บรรจุสินค้าขาย สำหรับธุรกิจบริการ ค่าซื้อสินค้าหมายความรวมถึง ค่าเช่าภาพยนตร์ ค่าเช่าเครื่องมือ หรืออุปกรณ์เพื่อใช้ประกอบกิจการ เป็นต้น

2.3.11 ค่าใช้จ่ายอื่น ๆ

หมายถึง ค่าใช้จ่ายในการดำเนินธุรกิจของสถานประกอบการ นอกเหนือจากค่าซื้อสินค้าเพื่อการจำหน่ายและให้บริการ และค่าตอบแทนแรงงาน **ค่าใช้จ่ายอื่น ๆ ในการดำเนินธุรกิจ** เช่น ค่าเช่าอาคาร ยานพาหนะ เครื่องจักรและอุปกรณ์ ค่าซ่อมแซมสิ่งก่อสร้าง ค่าน้ำมันเชื้อเพลิง ค่าน้ำประปา ค่าไฟฟ้า ค่าประกันภัยโทรเลข ค่าโทรศัพท์ ค่าเครื่องเขียนแบบพิมพ์ ค่าทำบัญชี ค่าวิจัย ค่าดอกเบียจ่าย ค่าโฆษณา ค่าเบี้ยประกันภัย เป็นต้น

1) ค่าใช้จ่ายเกี่ยวกับการให้บริการอินเทอร์เน็ต

หมายถึง เงินที่ต้องจ่ายเพื่อการใช้บริการต่าง ๆ เกี่ยวกับอินเทอร์เน็ต และบริการอื่น ๆ ที่เกี่ยวข้อง เช่น ค่าเช่า Server ค่าใช้จ่ายเกี่ยวกับ Internet รายเดือน ค่าจ้างนักออกแบบ Web site ค่าดูแลรักษา Web site (Update) เป็นต้น

2) ค่าเครื่องใช้ที่ทำด้วยผ้า

หมายถึง เงินที่ต้องจ่ายเป็นค่าใช้จ่ายผลิตภัณฑ์ที่ทำด้วยผ้าทุกชนิด ซึ่งนำมาใช้ในการประกอบธุรกิจ เช่น ที่นอน หมอน ผ้าปูที่นอน ปลอกหมอน ผ้าห่มนอน ผ้าเช็ดตัว เป็นต้น

3) ค่าผลิตภัณฑ์ทำความสะอาดต่าง ๆ

หมายถึง เงินที่ต้องจ่ายเป็นค่าใช้จ่าย ผลิตภัณฑ์ทำความสะอาด ได้แก่ สบู่ น้ำยาขัดพื้น น้ำยาซักผ้า น้ำยาขัดห้องน้ำ ที่เกี่ยวกับการทำความสะอาด ตลอดจนสเปรย์ดับกลิ่น (Air refresher) และผลิตภัณฑ์อื่น ๆ

4) ค่าธรรมเนียมใบอนุญาต

หมายถึง เงินที่ต้องจ่ายเพื่อเป็นค่าใบอนุญาตในการประกอบธุรกิจ ตามที่กฎหมายกำหนด เช่น ค่าธรรมเนียมที่จ่ายให้แก่นายทะเบียนโรงแรมประจำท้องที่เพื่อต่ออายุใบอนุญาต ดำเนินการ ในปัจจุบัน นายทะเบียนโรงแรมที่ตั้งอยู่ตามต่างจังหวัด คือ เจ้าหน้าที่ฝ่ายปกครอง (ผู้ว่าราชการจังหวัด นายอำเภอ) ส่วนในเขตกรุงเทพมหานคร คือ นายตำรวจฝ่ายทะเบียนโรงแรม เป็นต้น

5) ค่าเช่าอาคาร

หมายถึง เงินที่ต้องจ่ายให้สถานประกอบการอื่นหรือผู้อื่นเพื่อเป็นค่าตอบแทน ในการใช้ประโยชน์จากอาคาร

6) ขาดทุนจากการเปลี่ยนแปลงอัตราแลกเปลี่ยนเงินตราต่างประเทศ

หมายถึง กรณีที่สถานประกอบการเป็นเจ้าของสินทรัพย์หรือหนี้สิน ที่กำหนดราคาเป็นมูลค่าเงินตราต่างประเทศ การเปลี่ยนแปลงอัตราแลกเปลี่ยนเงินตราต่างประเทศ จะมีผลต่อ มูลค่าสินทรัพย์หรือหนี้สินเมื่อเทียบกับเงินบาท ถ้าการเปลี่ยนแปลงอัตราแลกเปลี่ยนเงินตราต่างประเทศ เป็นผลให้มูลค่าสินทรัพย์เป็นเงินตราต่างประเทศมีค่าเป็นเงินบาทลดลง จะเรียกมูลค่าส่วนที่ลดลงว่า "ขาดทุนจากการเปลี่ยนแปลงอัตราแลกเปลี่ยนเงินตราต่างประเทศ"

7) ค่าดอกเบี้ยจ่าย

หมายถึง จำนวนเงินที่จ่ายให้สถาบันการเงินหรือเอกชนอื่น เป็นค่าดอกเบี้ย จากการกู้ยืมเงินมาเพื่อลงทุนประกอบกิจการ

2.3.12 ช่องทางการจ่ายชำระเงินสำหรับธุรกรรมประเภทต่าง ๆ

1) ประเภทธุรกรรม ได้แก่ การชำระเงินค่าสินค้าและบริการให้กับซัพพลายเออร์ การชำระค่าใช้จ่ายในการดำเนินงาน การจ่ายเงินเดือนพนักงาน และการลงทุน

2) ช่องทางการชำระเงิน

- การโอนเงินและชำระเงินผ่านช่องทางอิเล็กทรอนิกส์ (e-Payment) หมายถึง การโอนเงิน/ชำระด้วยสื่อการชำระเงินต่าง ๆ ยกเว้น เงินสด และเช็ค เช่น การโอน/ ชำระเงินด้วยธนาคาร ทางอินเทอร์เน็ต (Internet banking), ธนาคารทางโทรศัพท์เคลื่อนที่ (Mobile banking), กระเป๋าเงินอิเล็กทรอนิกส์ (Mobile-wallet) และบัตรอิเล็กทรอนิกส์ประเภทต่าง ๆ ประกอบด้วย บัตรเอทีเอ็ม (ATM card) บัตรเดบิต (Debit card) บัตรเครดิต (Credit card) บัตรเงินอิเล็กทรอนิกส์ (บัตร e-Money)

- คริปโทเคอร์เรนซี (Cryptocurrency) หมายถึง สินทรัพย์ดิจิทัลซึ่งออกแบบให้ เป็นสื่อกลางการแลกเปลี่ยน โดยอาศัยเทคโนโลยี Distributed Ledger Technology (DLT) หรือที่เรียกกันทั่วไปว่า บล็อกเชน (Blockchain) ในการสร้างและบันทึกธุรกรรม เช่น บิทคอยน์ (Bitcoin) และอีเธอร์เรียม (Ethereum) เป็นต้น

- **e-Money** หมายถึง บัตรอิเล็กทรอนิกส์ หรือกระเป๋าเงินอิเล็กทรอนิกส์ ที่ผู้ประกอบการจออกให้แก่ผู้ใช้บริการซึ่งจะระบุชื่อหรือไม่ก็ตาม โดยมีการชำระเงินให้แก่ผู้ประกอบการไว้ล่วงหน้าเพื่อนำไปใช้ชำระค่าสินค้าค่าบริการ หรือค่าอื่นใดแทนการชำระด้วยเงินสด และได้มีการบันทึกมูลค่า หรือจำนวนเงินที่ชำระไว้ล่วงหน้า เช่น true wallet, rabbit card เป็นต้น

- **ซัพพลายเออร์ (Supplier)** หมายถึง คนหรือองค์กรที่จัดหาสินค้าและบริการ ให้กับธุรกิจ/สถานประกอบการอื่น

2.3.13 สินค้าคงเหลือ

หมายถึง มูลค่าสินค้า และวัสดุส่วนประกอบต่าง ๆ ที่สถานประกอบการซื้อ มาเพื่อประกอบกิจการ และยังคงเหลืออยู่โดยสินค้าและวัสดุส่วนประกอบดังกล่าวเป็นกรรมสิทธิ์ของสถานประกอบการ ไม่คำนึงถึงว่าจะเก็บอยู่ ณ ที่ใดก็ตาม

มูลค่าสินค้าคงเหลือต้นงวด หมายถึง สินค้าที่เหลือตกค้างจากปีก่อน หรือที่เหลืออยู่เมื่อวันสิ้นสุดงวดบัญชีปี 2563 หรือเมื่อ 1 มกราคม 2564

มูลค่าสินค้าคงเหลือปลายงวด หมายถึง สินค้าที่ซื้อเข้ามาภายในงวดบัญชีปี 2564 เพื่อจำหน่ายบวกกับสินค้าคงเหลือต้นปี แต่เมื่อถึงวันสิ้นสุดงวดบัญชีปี 2564 หรือเมื่อ 31 ธันวาคม 2564 สินค้าเหล่านั้นยังขายไม่หมดมีเหลืออยู่เป็นมูลค่าเท่าไร ถือว่าเป็นสินค้าคงเหลือปลายปีของสถานประกอบการ

สำหรับธุรกิจบริการ สินค้าคงเหลือ หมายถึง งานบริการที่ยังดำเนินการไม่เสร็จ เช่น บริษัทสถาปนิก ด้รับการจ้างให้เขียนแบบบ้านพักตากอากาศ โดยรับงานมาตั้งแต่งวดบัญชี ปี 2563 และยังดำเนินการไม่เสร็จ สำหรับงวดบัญชีปี 2564 งานบริการขั้นนี้จะเป็นสินค้าคงเหลือต้นงวด และยังดำเนินการไม่เสร็จในงวดบัญชีปี 2564 ก็จะเป็นสินค้าคงเหลือปลายงวด ซึ่งมูลค่านั้นให้ถือตามราคาที่ยังค้างชำระ

2.3.14 รายรับที่ได้จากการจำหน่ายสินค้าและการให้บริการ

หมายถึง มูลค่าของยอดขายสินค้าหรือรายรับที่ได้จากการให้บริการในรอบปี 2564 เช่น รายรับจากการขายสินค้า รายรับจากการประกอบกิจการที่พักแรม (เช่น รายรับจากการขายห้องพัก รายรับจากภัตตาคาร/ ห้องอาหาร รายรับจากสถานบันเทิง รายรับจากร้านขายของที่ระลึกและรายรับจากการให้เช่าห้องประชุม/ สัมมนา) รายรับจากการให้บริการและค่านายหน้า เป็นต้น โดยไม่คำนึงถึงเวลา หรือวิธีการชำระเงินจากผู้ซื้อ ทั้งนี้ให้รวมถึงมูลค่าขายจากการเช่าซื้อ การขายผ่อนชำระ และการขายสินค้า ที่นำไปฝากให้สถานประกอบการอื่นขายด้วย นอกจากนี้ยังหมายถึง รายรับจากการให้เช่าสินทรัพย์ถาวร เงินปันผล ดอกเบี้ยรับ กำไรจากอัตราแลกเปลี่ยนฯ และอื่น ๆ

ทั้งนี้ไม่รวมค่าขายสินค้าที่สถานประกอบการอื่นนำมาฝากขายและส่วนลดที่สถานประกอบการลดให้แก่ผู้ซื้อ หรือผู้ใช้บริการ

2.3.15 รายรับจากการให้เช่าที่ดิน

หมายถึง จำนวนเงินที่สถานประกอบการได้รับการอนุญาตให้สถานประกอบการอื่น หรือผู้อื่นใช้ประโยชน์จากที่ดิน ซึ่งครอบครองโดยสถานประกอบการ

2.3.16 รายรับจากการให้เช่าอาคาร ยานพาหนะ เครื่องจักรและเครื่องมือ ฯลฯ

หมายถึง จำนวนเงินที่สถานประกอบการได้รับจากการอนุญาตให้สถานประกอบการอื่นหรือผู้อื่นใช้ประโยชน์จากอาคาร เครื่องมือ เครื่องจักร อุปกรณ์หรือยานพาหนะ ซึ่งครอบครองโดยสถานประกอบการ

2.3.17 ดอกเบี้ยรับ

หมายถึง ผลตอบแทนที่สถานประกอบการนี้ได้รับจากการฝากเงินกับสถาบันการเงิน หรือจากการให้เอกชนอื่นกู้ยืม

2.3.18 เงินปันผลรับ

หมายถึง รายรับที่สถานประกอบการรับจากการนำเงินไปลงทุนในธุรกิจอื่น ๆ ในฐานะผู้ถือหุ้น ซึ่งเมื่อเกิดประโยชน์ก็ได้รับผลตอบแทนเป็นเงินสด หุ้น หรือสิทธิ์ที่จะซื้อหุ้นเพิ่มในราคาต่ำกว่าราคาตลาด

2.3.19 กำไรจากการเปลี่ยนแปลงอัตราแลกเปลี่ยนเงินตราต่างประเทศ

หมายถึง กรณีที่สถานประกอบการเป็นเจ้าของสินทรัพย์หรือหนี้สินที่กำหนดราคาเป็นมูลค่าเงินตราต่างประเทศ ถ้าการเปลี่ยนแปลงอัตราแลกเปลี่ยนเงินตราต่างประเทศ เป็นผลให้มูลค่าสินทรัพย์เป็นเงินตราต่างประเทศมีค่าเป็นเงินบาทเพิ่มขึ้น จะเรียกมูลค่าส่วนที่เพิ่มขึ้นว่า “กำไรจากการเปลี่ยนแปลงอัตราแลกเปลี่ยนเงินตราต่างประเทศ”

2.3.20 สินทรัพย์ถาวร

หมายถึง สินทรัพย์ที่ปกติมีอายุการใช้งานมากกว่า 1 ปีขึ้นไป เช่น ที่ดิน อาคาร สิ่งก่อสร้าง เครื่องจักร ยานพาหนะ เป็นต้น รวมถึงส่วนเพิ่มเติม ดัดแปลง ปรับปรุง เพื่อยืดอายุการใช้งานหรือเพิ่มประสิทธิภาพ

- สินทรัพย์ถาวร แบ่งออกเป็น

- ที่ดิน
- อาคาร และสิ่งก่อสร้าง
- เครื่องจักร เช่น เครื่องกำเนิดไฟฟ้า เครื่องมือที่ใช้ในงานโลหะ เครื่องมือก่อสร้าง เป็นต้น
- ยานพาหนะ เช่น รถยนต์ แทรกเตอร์ รถบรรทุก เป็นต้น
- เครื่องใช้ในสำนักงาน (ครุภัณฑ์) เช่น เครื่องคอมพิวเตอร์ เครื่องคำนวณ เฟอร์นิเจอร์
- เครื่องตกแต่งสำนักงาน เป็นต้น
- เครื่องมืออื่นๆ เช่น สว่าน เลื่อย เป็นต้น
- สินทรัพย์ถาวรอื่น ๆ เช่น ซอฟต์แวร์ (โปรแกรมสำเร็จรูปต่าง ๆ เช่น SAS, SPSS, MS-OFFICE, DATABASE (ORACLE, DB2), FOXPRO, AUTOWARE

โปรแกรมสำหรับการจัดทำกราฟฟิคต่าง ๆ (PHOTOSHOP, ILLUSTRATOR, FLASH, INDESIGN) และโปรแกรมสำหรับการจัดทำบัญชี (MYACCOUNT, FORMULA) เป็นต้น) ลิขสิทธิ์ สิทธิบัตร ฯลฯ

2.3.21 มูลค่าตามบัญชีของสินทรัพย์ถาวร

หมายถึง มูลค่าสุทธิของสินทรัพย์ถาวรตามบัญชี เมื่อได้หักค่าเสื่อมราคา ค่าสึกหรอตามระยะเวลาการใช้งานจนถึงวันสิ้นงวดบัญชีปี 2564 หรือ 31 ธันวาคม 2564 สินทรัพย์ถาวร เช่น ที่ดิน อาคาร เครื่องจักร และเครื่องมือ ยานพาหนะ เครื่องใช้สำนักงาน เป็นต้น มูลค่าสินทรัพย์ถาวรรวมถึงมูลค่าการต่อเติมดัดแปลง และปรับปรุงในระหว่างปี เพื่อยืดอายุการใช้งาน หรือเพิ่มประสิทธิภาพการทำงาน

2.3.22 มูลค่าซื้อสินทรัพย์ถาวรทุกประเภทที่ซื้อหรือผลิตขึ้นใช้เองระหว่างปี

หมายถึง สินทรัพย์ถาวรใหม่หรือสินทรัพย์ถาวรที่ใช้แล้ว ที่สถานประกอบการซื้อมาเพิ่มเติมหรือผลิตขึ้นใช้เอง ระหว่างเดือนมกราคม - ธันวาคม 2564

- **สินทรัพย์ถาวรใหม่** หมายถึง สินทรัพย์ถาวรที่ยังไม่เคยถูกใช้ภายในประเทศมาเลย ก่อนที่สถานประกอบการจะซื้อมา โดยไม่คำนึงว่าสินทรัพย์ถาวรนั้น จะถูกใช้ในต่างประเทศมาก่อนหรือไม่

- **สินทรัพย์ถาวรที่ผลิตขึ้นใช้เอง** หมายถึง ค่าใช้จ่ายทั้งหมดที่ใช้ในการสร้างหรือผลิตสินทรัพย์ถาวร ขึ้นเพื่อใช้งานในสถานประกอบการ และที่ใช้ในการซ่อมแซมใหญ่ที่สามารถเพิ่มประสิทธิภาพการทำงาน หรือยืดอายุการใช้งานของสินทรัพย์ถาวร นั้น ค่าใช้จ่ายดังกล่าว ได้แก่ ค่าแรงงาน ค่าวัสดุ เป็นต้น

- **สินทรัพย์ถาวรที่ใช้แล้ว** หมายถึง มูลค่าตามความเป็นจริงที่ได้ซื้อสินทรัพย์ถาวรซึ่งเคยถูกใช้ภายในประเทศมาแล้ว ก่อนที่สถานประกอบการจะซื้อมา

2.3.23 มูลค่าสินทรัพย์ถาวรที่ขายระหว่างปี

หมายถึง มูลค่าตามราคาขายสินทรัพย์ถาวรที่ขายไประหว่าง มกราคม - ธันวาคม 2564 รวมถึงมูลค่าสินทรัพย์ถาวรที่ใช้แล้วและได้นำไปแลกเปลี่ยนเป็นสินทรัพย์ใหม่ โดยการจ่ายเงินเพิ่มขึ้นให้ถือว่าราคาสินทรัพย์เดิม คือ มูลค่าขายสินทรัพย์ถาวรที่ใช้แล้ว และราคาสินทรัพย์เดิมบวกจำนวนเงินที่จ่ายเพิ่มเป็นมูลค่าซื้อสินทรัพย์ถาวรที่สถานประกอบการซื้อมาเพิ่ม การบันทึกมูลค่าสินทรัพย์ถาวรที่ขายระหว่างนี้ให้บันทึกตามราคาขายได้จริง

2.3.24 มูลค่าเพิ่ม

คำนวณโดย :

$$\text{มูลค่าเพิ่ม} = \text{รายได้จากการดำเนินงาน} - \text{ค่าใช้จ่ายชั้นกลาง}$$

รายได้จากการดำเนินงาน = รายรับทั้งสิ้นของสถานประกอบการ

หัก รายรับจากการให้เช่าที่ดิน
ดอกเบี๋ยรับ / เงินปันผลรับ
กำไรจากการเปลี่ยนแปลงอัตรา
แลกเปลี่ยนฯ

บวก ส่วนเปลี่ยนแปลงของสินค้าและวัสดุ
ประกอบคงเหลือ

ค่าใช้จ่ายชั้นกลาง = ค่าซื้อสินค้าเพื่อการจำหน่าย และ/
หรือ ให้บริการ

บวก ค่าใช้จ่ายอื่น ๆ ในการดำเนินกิจการ

หัก ดอกเบี๋ยจ่าย
หนี้สูญ
ขาดทุนจากการเปลี่ยนแปลงอัตรา
แลกเปลี่ยนฯ

2.3.25 ค่าโอนกรรมสิทธิ์

หมายถึง มูลค่าของค่าใช้จ่ายในการโอนสิทธิครอบครองสินทรัพย์ ระหว่างเจ้าของ
สินทรัพย์นั้นให้กับบุคคลอื่น

2.4 แผนการเลือกตัวอย่าง

2.4.1 สถานประกอบการที่มีคนทำงาน 1 – 10 คน

แผนการสุ่มตัวอย่างที่ใช้เป็นแบบ Stratified Systematic Sampling โดยมีประเภทมาตรฐานอุตสาหกรรม (ประเทศไทย) ปี 2552 (Thailand Standard Industrial Classification: TSIC 2009) ในระดับกิจกรรมเป็นสตราตัม มีทั้งสิ้น 309 สตราตัม ขนาดของสถานประกอบการเป็นสตราตัมย่อย (มี 2 ขนาด คือจำนวนคนทำงาน 1 – 5 คน และ 6 – 10 คน) หรือ 2 สตราตัม และสถานประกอบการเป็นหน่วยตัวอย่าง ซึ่งในการเลือกสถานประกอบการตัวอย่างในแต่ละสตราตัม และสตราตัมย่อย อย่างอิสระต่อกัน ด้วยวิธีการเลือกตัวอย่างแบบมีระบบ

2.4.2 สถานประกอบการที่มีคนทำงานตั้งแต่ 11 คนขึ้นไป

กำหนดให้ทุกสถานประกอบการเป็นหน่วยตัวอย่างและให้ทำการแจกแจงนับสถานประกอบการทุกแห่ง ซึ่งวัดด้วยคนทำงานมี 10 ขนาด (คนทำงาน 11 – 15 คน 16 – 20 คน 21 – 25 คน 26 – 30 คน 31 – 50 คน 51 – 100 คน 101 – 200 คน 201 – 500 คน 501 – 1,000 คน และที่มีคนทำงานมากกว่า 1,000 คน ขึ้นไป)

2.5 รายการข้อมูลที่เก็บ

- 2.5.1 ข้อมูลทั่วไปของสถานประกอบการ
- 2.5.2 คนทำงานและค่าตอบแทนแรงงาน
- 2.5.3 ค่าใช้จ่ายของสถานประกอบการ
- 2.5.4 สินค้าคงเหลือของสถานประกอบการ
- 2.5.5 รายรับของสถานประกอบการ
- 2.5.6 สินทรัพย์ถาวรของสถานประกอบการ
- 2.5.7 การทำธุรกรรมเกี่ยวกับสินค้าและบริการกับต่างประเทศ
- 2.5.8 ผลกระทบจากสถานการณ์การแพร่ระบาดของโรคติดเชื้อไวรัสโคโรนา 19
- 2.5.9 ความคิดเห็นและข้อเสนอแนะของสถานประกอบการ

2.6 การเก็บรวบรวมข้อมูล

2.6.1 วิธีการเก็บรวบรวมข้อมูล การเก็บรวบรวมข้อมูลใช้วิธีส่งเจ้าหน้าที่ของสำนักงานสถิติแห่งชาติออกไปทำการสัมภาษณ์เจ้าของสถานประกอบการ หรือผู้ที่ได้รับมอบหมายให้ตอบข้อมูลของสถานประกอบการ พร้อมนี้ได้มีการเพิ่มช่องทางการตอบแบบสอบถาม Online ให้กับผู้ประกอบการ

2.6.2 คาบเวลาการปฏิบัติงาน การเก็บรวบรวมข้อมูลระหว่างเดือนพฤษภาคม – กันยายน 2565

2.7 การประมวลผลข้อมูล

การประมวลผลข้อมูลทุกขั้นตอน และการจัดทำรายงานผลระดับจังหวัด ดำเนินการที่สำนักงานสถิติจังหวัด โดยสำนักงานสถิติแห่งชาติในส่วนกลางให้การสนับสนุนทางด้านวิชาการ เช่น การจัดทำโปรแกรมสำหรับการบันทึกข้อมูลและการประมวลผลข้อมูล และการจัดทำต้นฉบับรายงาน เป็นต้น สำหรับการประมวลผลระดับภาคและทั่วราชอาณาจักร ดำเนินการที่สำนักงานสถิติแห่งชาติในส่วนกลาง

2.8 การนำเสนอผลข้อมูล

การจัดทำรายงานผลสำมะโนธุรกิจและอุตสาหกรรม พ.ศ. 2565 จะจัดทำรายงานผล ดังนี้

- 1) สรุปข้อมูลเบื้องต้น ระดับภาค และทั่วราชอาณาจักร
- 2) รายงานผลระดับจังหวัด รวม 76 ฉบับ
- 3) รายงานผลระดับภาค และทั่วราชอาณาจักร จำนวน 7 ฉบับ ประกอบด้วย

รายงานผลของกรุงเทพมหานคร ปริมณฑล ภาคกลาง ภาคเหนือ ภาคตะวันออกเฉียงเหนือ ภาคใต้ และทั่วราชอาณาจักร

2.9 ความคลาดเคลื่อน

ข้อมูลที่น่าเสนอไว้ในรายงานฉบับนี้อาจจะมีความคลาดเคลื่อนอยู่บ้าง ความคลาดเคลื่อนดังกล่าว เป็นความคลาดเคลื่อนจากการเลือกตัวอย่าง (Sampling error) และความคลาดเคลื่อนที่เกิดจากสาเหตุอื่น (Non-Sampling error) เช่น ผู้ตอบไม่ให้ข้อมูลตามความเป็นจริง ข้อมูลในแบบสอบถามไม่ครบถ้วน การลงรหัสผิดพลาดหรือการบันทึกข้อมูลผิดพลาด เป็นต้น อย่างไรก็ตาม สำนักงานสถิติแห่งชาติได้พยายามควบคุมให้ข้อมูลมีความคลาดเคลื่อนน้อยที่สุด จึงขอให้ผู้ใช้ข้อมูลใช้ข้อมูลด้วยความระมัดระวังตามสมควร

2.10 การปิดตัวเลข

ผลรวมของแต่ละจำนวนอาจไม่เท่ากับยอดรวม ทั้งนี้เนื่องจากการปิดเศษ



บทที่ 3

ผลการสำมะโน

Unit 3 ผลการสำมะโน

ผลการดำเนินงานกิจการในรอบปี 2564 ของสถานประกอบการธุรกิจทางการค้าและธุรกิจทางการบริการ ที่มีคนทำงานตั้งแต่ 1 คนขึ้นไป ซึ่งจัดจำแนกประเภทสถานประกอบการตามการจัดประเภทมาตรฐานอุตสาหกรรมประเทศไทย ปี 2552 (Thailand Standard Industrial Classification : TSIC 2009) ที่ตั้งอยู่ในจังหวัดปราจีนบุรี สรุปได้ดังนี้

3.1 ข้อมูลทั่วไปของสถานประกอบการ

- **ขนาดของสถานประกอบการ**

จากการเก็บรวบรวมข้อมูลรายละเอียดของสถานประกอบการธุรกิจทางการค้าและธุรกิจทางการบริการของจังหวัดปราจีนบุรี จำนวนทั้งสิ้น 14,920 แห่ง พบว่า เมื่อพิจารณาตามขนาดของสถานประกอบการ ส่วนใหญ่เป็นสถานประกอบการที่มีขนาดคนทำงาน 1-5 คน มีจำนวน 14,099 แห่ง หรือร้อยละ 94.5 รองลงมาเป็นสถานประกอบการที่มีขนาดคนทำงาน 6-15 คน มีจำนวน 687 แห่ง หรือร้อยละ 4.6 สำหรับสถานประกอบการที่มีขนาดคนทำงานตั้งแต่ 16 คนขึ้นไป มีจำนวน 134 แห่ง หรือคิดเป็นร้อยละ 0.9 ในจำนวนนี้เป็นสถานประกอบการที่มีขนาดคนทำงาน 16-25 คน มีจำนวน 56 แห่ง สถานประกอบการที่มีขนาดคนทำงาน 26-30 คน มีจำนวน 15 แห่ง สถานประกอบการที่มีขนาดคนทำงาน 31-50 คน มีจำนวน 26 แห่ง สถานประกอบการที่มีขนาดคนทำงาน 51-200 คน มีจำนวน 33 แห่ง และสถานประกอบการที่มีขนาดคนทำงานมากกว่า 200 คน มีจำนวน 4 แห่ง (ตาราง ก)

- **หมวดย่อยธุรกิจ**

ในการจำแนกสถานประกอบการธุรกิจทางการค้าและธุรกิจทางการบริการตามหมวดย่อยธุรกิจ พบว่า ส่วนใหญ่เป็นสถานประกอบการหมวดการขายปลีก (ยกเว้นยานยนต์และจักรยายนต์) มีจำนวน 7,021 แห่ง หรือร้อยละ 47.1 รองลงมาเป็นสถานประกอบการหมวดการบริการอาหารและเครื่องดื่ม มีจำนวน 2,366 แห่ง หรือร้อยละ 15.9 สถานประกอบการหมวดการขายส่งและการขายปลีก การซ่อมยานยนต์และจักรยายนต์ มีจำนวน 1,380 แห่ง หรือร้อยละ 9.3 สถานประกอบการหมวดกิจกรรมอสังหาริมทรัพย์และหมวดกิจกรรมบริการส่วนบุคคลอื่นๆ มีจำนวนใกล้เคียงกันคือ 1,272 แห่ง และ 1,266 แห่ง ตามลำดับ หรือคิดเป็นร้อยละ 8.5 เท่ากัน ในขณะที่หมวดย่อยธุรกิจอื่น ๆ มีสัดส่วนจำนวนสถานประกอบการไม่เกินร้อยละ 4.3 (ตาราง ก)

ตาราง ก จำนวนและร้อยละของสถานประกอบการ จำแนกตามขนาดของสถานประกอบการและ
หมวดย่อยธุรกิจ

ขนาดของสถานประกอบการ/หมวดย่อยธุรกิจ	จำนวน	ร้อยละ
รวม	14,920	100.0
ขนาดของสถานประกอบการ (จำนวนคนทำงาน)		
1 – 5 คน	14,099	94.5
6 – 15 คน	687	4.6
16 – 25 คน	56	0.4
26 – 30 คน	15	0.1
31 – 50 คน	26	0.2
51 – 200 คน	33	0.2
มากกว่า 200 คน	4	-
หมวดย่อยธุรกิจ		
การขายส่งและการขายปลีก การซ่อมยานยนต์และจักรยายนยนต์	1,380	9.3
การขายส่ง (ยกเว้นยานยนต์และจักรยายนยนต์)	641	4.3
การขายปลีก (ยกเว้นยานยนต์และจักรยายนยนต์)	7,021	47.1
ที่พักแรม	186	1.2
การบริการอาหารและเครื่องดื่ม	2,366	15.9
การผลิตภาพยนตร์ วิทยุทัศน์ และรายการโทรทัศน์ การบันทึกเสียงลงบนสื่อ และการจัดพิมพ์ จำหน่ายหรือเผยแพร่ดนตรี	2	-
การจัดผังรายการและการแพร่ภาพกระจายเสียง	12	0.1
การจัดทำโปรแกรมคอมพิวเตอร์ การให้คำปรึกษาเกี่ยวกับคอมพิวเตอร์ และกิจกรรมที่เกี่ยวข้อง	2	-
กิจกรรมอสังหาริมทรัพย์	1,272	8.5
กิจกรรมทางกฎหมายและการบัญชี	12	0.1
กิจกรรมของสำนักงานใหญ่และการบริการให้คำปรึกษาด้านการบริหารจัดการ	5	-
กิจกรรมด้านสถาปัตยกรรมและวิศวกรรม รวมถึงการทดสอบและการวิเคราะห์ทางเทคนิค	27	0.2
การวิจัยและพัฒนาเชิงวิทยาศาสตร์	1	-
การโฆษณาและการวิจัยตลาด	17	0.1
กิจกรรมทางวิชาชีพ วิทยาศาสตร์ และเทคนิคอื่นๆ	1	-
กิจกรรมการให้เช่า	76	0.5
กิจกรรมการจ้างงาน	9	0.1
การบริการรักษาความปลอดภัยและการสืบสวน	27	0.2
กิจกรรมการบริการสำหรับอาคารและภูมิทัศน์	20	0.1
การบริการด้านการบริหารและสนับสนุนการดำเนินงานของสำนักงาน และกิจกรรมอื่นๆ ที่สนับสนุนทางธุรกิจ	103	0.7
กิจกรรมการสร้างสรรคศิลปะและความบันเทิง	96	0.6
กิจกรรมการพนันและการเสี่ยงโชค	15	0.1
กิจกรรมด้านการศึกษา ความบันเทิง และการนันทนาการ	44	0.3
การซ่อมคอมพิวเตอร์และของใช้ส่วนบุคคลและของใช้ในครัวเรือน	319	2.1
กิจกรรมบริการส่วนบุคคลอื่นๆ	1,266	8.5

หมายเหตุ : - ไม่มีข้อมูล หรือข้อมูลมีค่าเป็น 0
หรือมีข้อมูลจำนวนเล็กน้อย

- **รูปแบบการจัดตั้งตามกฎหมาย**

สถานประกอบการธุรกิจทางการค้าและธุรกิจทางการบริการที่ตั้งอยู่ในจังหวัดปราจีนบุรี ส่วนใหญ่มีรูปแบบการจัดตั้งตามกฎหมายเป็นส่วนบุคคล มีจำนวน 13,381 แห่ง หรือร้อยละ 89.7 รองลงมา เป็นสถานประกอบการที่มีรูปแบบการจัดตั้งตามกฎหมายเป็นบริษัทจำกัด บริษัทจำกัด (มหาชน) มีจำนวน 921 แห่ง หรือร้อยละ 6.2 สถานประกอบการที่มีรูปแบบการจัดตั้งตามกฎหมายเป็นห้างหุ้นส่วนจำกัด ห้างหุ้นส่วนสามัญนิติบุคคล มีจำนวน 614 แห่ง หรือร้อยละ 4.1 สำหรับสถานประกอบการที่มีรูปแบบการจัดตั้งตามกฎหมายแบบอื่น ๆ เช่น ส่วนราชการ รัฐวิสาหกิจ สหกรณ์ วิสาหกิจชุมชน มีจำนวน 4 แห่ง (ตาราง ข)

- **รูปแบบการจัดตั้งทางเศรษฐกิจ**

ในจำนวนสถานประกอบการธุรกิจทางการค้าและธุรกิจทางการบริการ เมื่อจำแนกตามรูปแบบการจัดตั้งทางเศรษฐกิจ พบว่า สถานประกอบการส่วนใหญ่ในจังหวัดปราจีนบุรี มีรูปแบบการจัดตั้งทางเศรษฐกิจเป็นสำนักงานแห่งเดียว มีจำนวน 14,623 แห่ง หรือร้อยละ 98.0 รองลงมาเป็นสถานประกอบการที่มีรูปแบบการจัดตั้งทางเศรษฐกิจเป็นสำนักงานสาขา มีจำนวน 252 แห่ง หรือร้อยละ 1.7 สำหรับสถานประกอบการที่มีรูปแบบการจัดตั้งทางเศรษฐกิจเป็นสำนักงานใหญ่ มีจำนวน 45 แห่ง หรือร้อยละ 0.3 (ตาราง ข)

- **ระยะเวลาในการดำเนินงานกิจการ**

เมื่อพิจารณาสถานประกอบการธุรกิจทางการค้าและธุรกิจทางการบริการตามระยะเวลาในการดำเนินงาน กิจการ พบว่า สถานประกอบการส่วนใหญ่ในจังหวัดปราจีนบุรี มีระยะเวลาในการดำเนินงาน ระหว่าง 5-9 ปี มีจำนวน 5,368 แห่ง หรือร้อยละ 36.0 รองลงมาเป็นสถานประกอบการที่มีระยะเวลาในการดำเนินงานระหว่าง 10-19 ปี มีจำนวน 5,110 แห่ง หรือร้อยละ 34.2 สถานประกอบการที่มีระยะเวลาในการดำเนินงาน น้อยกว่า 5 ปี มีจำนวน 2,390 แห่ง หรือคิดเป็นร้อยละ 16.0 สำหรับสถานประกอบการที่มีระยะเวลาในการดำเนินงานระหว่าง 20-29 ปี มีจำนวน 1,371 แห่ง หรือร้อยละ 9.2 และสถานประกอบการที่มีระยะเวลาในการดำเนินงานตั้งแต่ 30 ปีขึ้นไป มีจำนวน 681 แห่ง หรือร้อยละ 4.6 (ตาราง ข)

ตาราง ข จำนวนและร้อยละของสถานประกอบการ จำแนกตามลักษณะของสถานประกอบการ

ลักษณะของสถานประกอบการ	จำนวน	ร้อยละ
รวม	14,920	100.0
รูปแบบการจัดตั้งตามกฎหมาย		
ส่วนบุคคล	13,381	89.7
ห้างหุ้นส่วนจำกัด ห้างหุ้นส่วนสามัญนิติบุคคล	614	4.1
บริษัทจำกัด บริษัทจำกัด (มหาชน)	921	6.2
อื่น ๆ เช่น ส่วนราชการ รัฐวิสาหกิจ สหกรณ์ วิสาหกิจชุมชน	4	-
รูปแบบการจัดตั้งทางเศรษฐกิจ		
สำนักงานแห่งเดียว	14,623	98.0
สำนักงานใหญ่	45	0.3
สำนักงานสาขา	252	1.7
ระยะเวลาในการดำเนินงาน		
น้อยกว่า 5 ปี	2,390	16.0
5 – 9 ปี	5,368	36.0
10 – 19 ปี	5,110	34.2
20 – 29 ปี	1,371	9.2
ตั้งแต่ 30 ปีขึ้นไป	681	4.6

หมายเหตุ : - ไม่มีข้อมูล หรือข้อมูลมีค่าเป็น 0
หรือมีข้อมูลจำนวนเล็กน้อย

3.2 ข้อมูลการดำเนินงานกิจการของสถานประกอบการ

3.2.1 คนทำงาน และค่าตอบแทนแรงงาน

- **จำนวนคนทำงาน**

คนทำงานที่ปฏิบัติงานในสถานประกอบการในจังหวัดปราจีนบุรี มีจำนวนทั้งสิ้นประมาณ 45,151 คน โดยส่วนใหญ่คนทำงานปฏิบัติงานในสถานประกอบการที่มีขนาดคนทำงาน 1-5 คน มากที่สุดจำนวน 31,937 คน หรือร้อยละ 70.8 รองลงมาปฏิบัติงานในสถานประกอบการที่มีขนาดคนทำงาน 6-15 คน มีจำนวนคนทำงาน 6,047 คน หรือร้อยละ 13.4 คนทำงานที่ปฏิบัติงานในสถานประกอบการที่มีขนาดคนทำงาน 51-200 คน มีจำนวน 3,200 คน หรือร้อยละ 7.1 คนทำงานที่ปฏิบัติงานในสถานประกอบการที่มีขนาดคนทำงานมากกว่า 200 คน มีจำนวนคนทำงาน 1,460 คน หรือร้อยละ 3.2 ส่วนคนทำงานที่ปฏิบัติงานในสถานประกอบการที่มีขนาดคนทำงาน 16-25 คน และ 31-50 คน มีจำนวนคนทำงานใกล้เคียงกันคือ 1,086 คน และ 997 คน คิดเป็นร้อยละ 2.4 และร้อยละ 2.2 ตามลำดับ ในขณะที่คนทำงานที่ปฏิบัติงานในสถานประกอบการที่มีขนาดคนทำงาน 26-30 คน มีจำนวนคนทำงานน้อยที่สุดคือ 424 คน หรือคิดเป็นร้อยละ 0.9 (ตาราง ค)

เมื่อพิจารณาคนทำงานตามหมวดย่อยธุรกิจ พบว่า สถานประกอบการหมวดการขายปลีก (ยกเว้นยานยนต์และจักรยานยนต์) มีจำนวนคนทำงานมากที่สุดคือ 19,218 คน หรือร้อยละ 42.6 รองลงมาคือสถานประกอบการหมวดการบริการอาหารและเครื่องดื่ม มีจำนวนคนทำงาน 7,008 คน หรือร้อยละ 15.5 สำหรับสถานประกอบการหมวดการขายส่งและการขายปลีก การซ่อมยานยนต์และจักรยานยนต์ หมวดการขายส่ง (ยกเว้นยานยนต์และจักรยานยนต์) และหมวดกิจกรรมอสังหาริมทรัพย์ มีจำนวนคนทำงานใกล้เคียงกัน คือ 4,157 คน 3,901 คน และ 2,865 คน หรือคิดเป็นร้อยละ 9.2 8.6 และ 6.3 ตามลำดับ ในขณะที่หมวดย่อยธุรกิจอื่น ๆ มีสัดส่วนคนทำงานไม่เกินร้อยละ 3.8 (ตาราง ค)

- **จำนวนลูกจ้าง**

การจ้างงานในจังหวัดปราจีนบุรี พบว่า สถานประกอบการธุรกิจทางการค้าและธุรกิจทางการบริการมีการจ้างลูกจ้างทั้งสิ้น 21,500 คน และเมื่อพิจารณาการจ้างลูกจ้างตามขนาดของสถานประกอบการ พบว่า สถานประกอบการที่มีขนาดคนทำงาน 1-5 คน มีการจ้างลูกจ้างมากที่สุด 9,266 หรือร้อยละ 43.1 รองลงมาเป็นสถานประกอบการที่มีขนาดคนทำงาน 6-15 คน มีจำนวนลูกจ้าง 5,162 คน หรือร้อยละ 24.0 สถานประกอบการที่มีขนาดคนทำงาน 51-200 คน มีจำนวนลูกจ้าง 3,192 คน หรือร้อยละ 14.8 สถานประกอบการที่มีขนาดคนทำงานมากกว่า 200 คน มีจำนวนลูกจ้าง 1,458 คน หรือร้อยละ 6.8 สำหรับสถานประกอบการที่มีขนาดคนทำงาน 16-25 คน และ 31-50 คน มีจำนวนใกล้เคียงกันคือ 1,025 คน และ 982 คน หรือคิดเป็นร้อยละ 4.8 และ 4.6 ตามลำดับ ในขณะที่สถานประกอบการที่มีขนาดคนทำงาน 26-30 คน มีจำนวนลูกจ้างน้อยที่สุด คือ 416 คน หรือคิดเป็นร้อยละ 1.9 (ตาราง ค)

เมื่อพิจารณาการจ้างลูกจ้างตามหมวดย่อยธุรกิจ พบว่า สถานประกอบการหมวดการ ขายปลีก (ยกเว้นยานยนต์และจักรยายนต์) มีจำนวนลูกจ้างมากที่สุด คือ 8,277 คน หรือร้อยละ 38.5 รองลงมาคือสถานประกอบการหมวดการขายส่ง (ยกเว้นยานยนต์และจักรยายนต์) มีจำนวนลูกจ้าง 2,596 คน หรือร้อยละ 12.1 สำหรับสถานประกอบการหมวดการบริการอาหารและเครื่องดื่ม และหมวดการขายส่งและ การขายปลีก การซ่อมยานยนต์และจักรยายนต์ มีจำนวนลูกจ้างใกล้เคียงกันคือ 2,396 คน และ 2,383 คน หรือคิดเป็นร้อยละ 11.1 เท่ากัน และสถานประกอบการหมวดการบริการรักษาความปลอดภัยและการ สืบสวน มีจำนวนลูกจ้าง 1,684 คน หรือร้อยละ 7.8 ในขณะที่สถานประกอบการหมวดย่อยธุรกิจอื่น ๆ มีสัดส่วนลูกจ้างไม่เกินร้อยละ 5.8 (ตาราง ค)

- **ค่าตอบแทนแรงงาน**

ค่าตอบแทนแรงงานในจังหวัดปราจีนบุรี พบว่า มูลค่าของค่าตอบแทนแรงงานทั้งจังหวัดมี ประมาณ 3,062.0 ล้านบาท เมื่อพิจารณาค่าตอบแทนแรงงานตามขนาดของสถานประกอบการ พบว่า สถานประกอบการที่มีขนาดคนทำงาน 1-5 คน มีมูลค่าค่าตอบแทนแรงงานมากที่สุด คือ 1,175.3 ล้านบาท รองลงมาเป็นสถานประกอบการที่มีขนาดคนทำงาน 6-15 คน มีมูลค่าค่าตอบแทนแรงงาน 699.3 ล้านบาท สถานประกอบการที่มีขนาดคนทำงาน 51-200 คน มีมูลค่าค่าตอบแทนแรงงาน 631.5 ล้านบาท สถานประกอบการที่มีขนาดคนทำงาน 31-50 คน มีมูลค่าค่าตอบแทนแรงงาน 175.8 ล้านบาท สำหรับ สถานประกอบการที่มีขนาดคนทำงานมากกว่า 200 คน และ 16-25 คน มีมูลค่าค่าตอบแทนแรงงานใกล้เคียงกัน คือ 156.8 ล้านบาท และ 153.7 ล้านบาท ตามลำดับ ในขณะที่สถานประกอบการที่มีขนาดคนทำงาน 26-30 คน มีมูลค่าค่าตอบแทนแรงงานน้อยที่สุด คือ 69.6 ล้านบาท (ตาราง ค)

เมื่อพิจารณาค่าตอบแทนแรงงานตามหมวดย่อยธุรกิจ พบว่า สถานประกอบการหมวดการ ขายปลีก (ยกเว้นยานยนต์และจักรยายนต์) มีมูลค่าค่าตอบแทนแรงงานมากที่สุด คือ 1,110.3 ล้านบาท รองลงมาคือสถานประกอบการหมวดการขายส่งและการขายปลีก การซ่อมยานยนต์และจักรยายนต์ มีมูลค่าค่าตอบแทนแรงงาน 477.3 ล้านบาท สถานประกอบการหมวดการขายส่ง (ยกเว้นยานยนต์และ จักรยายนต์) มีมูลค่าค่าตอบแทนแรงงาน 362.5 ล้านบาท สำหรับสถานประกอบการหมวดการบริการ รักษาความปลอดภัยและการสืบสวน และหมวดการบริการอาหารและเครื่องดื่ม มีมูลค่าค่าตอบแทนแรงงาน ใกล้เคียงกัน คือ 278.1 ล้านบาท และ 269.1 ล้านบาท ในขณะที่สถานประกอบการหมวดย่อยธุรกิจอื่น ๆ มี มูลค่าค่าตอบแทนแรงงานไม่เกิน 152.2 ล้านบาท (ตาราง ค)

- ค่าตอบแทนแรงงานเฉลี่ย

ค่าตอบแทนแรงงานเฉลี่ยในจังหวัดปราจีนบุรี พบว่า ค่าตอบแทนแรงงานเฉลี่ยทั้งจังหวัดเฉลี่ย 142,420.4 บาท/คน/ปี เมื่อพิจารณาค่าตอบแทนแรงงานตามขนาดของสถานประกอบการ พบว่า สถานประกอบการที่มีขนาดคนทำงาน 51-200 คน มีค่าตอบแทนแรงงานเฉลี่ยมากที่สุด คือ 197,852.2 บาท/คน/ปี รองลงมาเป็นสถานประกอบการที่มีขนาดคนทำงาน 31-50 คน มีค่าตอบแทนแรงงานเฉลี่ย 179,058.2 บาท/คน/ปี สถานประกอบการที่มีขนาดคนทำงาน 26-30 คน มีค่าตอบแทนแรงงานเฉลี่ย 167,814.0 บาท/คน/ปี สถานประกอบการที่มีขนาดคนทำงาน 16-25 คน มีค่าตอบแทนแรงงานเฉลี่ย 149,937.2 บาท/คน/ปี สถานประกอบการที่มีขนาดคนทำงาน 6-15 คน มีค่าตอบแทนแรงงานเฉลี่ย 135,469.9 บาท/คน/ปี และสถานประกอบการที่มีขนาดคนทำงาน 1-5 คน มีค่าตอบแทนแรงงานเฉลี่ย 126,835.3 บาท/คน/ปี ในขณะที่สถานประกอบการที่มีขนาดคนทำงานมากกว่า 200 คน มีค่าตอบแทนแรงงานเฉลี่ยน้อยที่สุด คือ 107,531.0 บาท/คน/ปี (ตาราง ค)

เมื่อพิจารณาค่าตอบแทนแรงงานเฉลี่ยตามหมวดย่อยธุรกิจ พบว่า สถานประกอบการหมวดการขายส่งและการขายปลีก การซ่อมยานยนต์และจักรยานยนต์ มีค่าตอบแทนแรงงานเฉลี่ยมากที่สุด คือ 200,309.9 บาท/คน/ปี รองลงมาคือสถานประกอบการหมวดกิจกรรมทางกฎหมายและการบัญชี มีค่าตอบแทนแรงงานเฉลี่ย 193,222.2 บาท/คน/ปี สำหรับสถานประกอบการการซ่อมคอมพิวเตอร์และของใช้ส่วนบุคคลและของใช้ในครัวเรือน หมวดการบริการด้านการบริหารและสนับสนุนการดำเนินงานของสำนักงาน และกิจกรรมอื่น ๆ ที่สนับสนุนทางธุรกิจ และหมวดกิจกรรมของสำนักงานใหญ่และการบริการให้คำปรึกษาด้านการบริหารจัดการ มีค่าตอบแทนแรงงานเฉลี่ยใกล้เคียงกัน คือ 186,873.9 บาท/คน/ปี 183,827.9 บาท/คน/ปี และ 180,981.5 บาท/คน/ปี ตามลำดับ ในขณะที่สถานประกอบการหมวดย่อยธุรกิจอื่น ๆ มีค่าตอบแทนแรงงานเฉลี่ยไม่เกิน 173,718.4 บาท/คน/ปี (ตาราง ค)

ตาราง ค จำนวนและร้อยละของคณาจารย์ ลูกจ้าง ค่าตอบแทนแรงงาน และค่าตอบแทนแรงงานของ
ลูกจ้างเฉลี่ยต่อคนต่อปี จำแนกตามขนาดของสถานประกอบการและหมวดย่อยธุรกิจ

ขนาดของสถานประกอบการ/ หมวดย่อยธุรกิจ	จำนวนสถาน- ประกอบการ (แห่ง)	คณาจารย์		ลูกจ้าง		ค่าตอบแทนแรงงาน	
		จำนวน (คน)	ร้อยละ	จำนวน (คน)	ร้อยละ	มูลค่า (พันบาท)	เฉลี่ยต่อคนต่อปี (บาท)
รวม	14,920	45,151	100.0	21,500	100.0	3,062,039.1	142,420.4
ขนาดของสถานประกอบการ (จำนวนคณาจารย์)							
1 – 5 คน	14,099	31,937	70.8	9,266	43.1	1,175,255.6	126,835.3
6 – 15 คน	687	6,047	13.4	5,162	24.0	699,295.6	135,469.9
16 – 25 คน	56	1,086	2.4	1,025	4.8	153,685.6	149,937.2
26 – 30 คน	15	424	0.9	416	1.9	69,642.8	167,814.0
31 – 50 คน	26	997	2.2	982	4.6	175,835.2	179,058.2
51 – 200 คน	33	3,200	7.1	3,192	14.8	631,544.1	197,852.2
มากกว่า 200 คน	4	1,460	3.2	1,458	6.8	156,780.2	107,531.0
หมวดย่อยธุรกิจ							
การขายส่งและการขายปลีก การซ่อมยานยนต์และจักรยานยนต์	1,380	4,157	9.2	2,383	11.1	477,338.4	200,309.9
การขายส่ง (ยกเว้นยานยนต์และจักรยานยนต์)	641	3,901	8.6	2,596	12.1	362,544.3	139,655.0
การขายปลีก (ยกเว้นยานยนต์และจักรยานยนต์)	7,021	19,218	42.6	8,277	38.5	1,110,336.5	134,147.2
ที่พักแรม	186	1,204	2.7	909	4.2	149,223.3	164,162.0
การบริการอาหารและเครื่องดื่ม	2,366	7,008	15.5	2,396	11.1	269,085.2	112,306.0
การผลิตภาพยนตร์ วีดิทัศน์ และรายการโทรทัศน์ การบันทึกเสียงลงบนสื่อ และการจัดพิมพ์จำหน่ายหรือ เผยแพร่ดนตรี	2	54	0.1	53	0.3	c	c
การจัดผังรายการและการแพร่ภาพกระจายเสียง	12	24	0.1	12	0.1	864.0	72,000.0
การจัดทำโปรแกรมคอมพิวเตอร์ การให้คำปรึกษาเกี่ยวกับ คอมพิวเตอร์ และกิจกรรมที่เกี่ยวข้อง	2	6	-	5	-	c	c
กิจกรรมอสังหาริมทรัพย์	1,272	2,865	6.3	725	3.4	111,009.7	153,116.8
กิจกรรมทางกฎหมายและการบัญชี	12	30	0.1	27	0.1	5,217.0	193,222.2
กิจกรรมของสำนักงานใหญ่และการบริการให้คำปรึกษา ด้านการบริหารจัดการ	5	35	0.1	27	0.1	4,886.5	180,981.5
กิจกรรมด้านสถาปัตยกรรมและวิศวกรรม รวมถึงการทดสอบ และการวิเคราะห์ทางเทคนิค	27	180	0.4	130	0.6	17,657.5	135,826.9
การวิจัยและพัฒนาเชิงวิทยาศาสตร์	1	24	0.1	24	0.1	c	c
การโฆษณาและการวิจัยตลาด	17	68	0.1	51	0.2	7,673.8	150,466.7
กิจกรรมทางวิชาชีพ วิทยาศาสตร์ และเทคนิคอื่นๆ	1	7	-	6	-	c	c
กิจกรรมการให้เช่า	76	209	0.5	114	0.5	19,803.9	173,718.4
กิจกรรมการจ้างงาน	9	1,244	2.7	1,236	5.8	152,204.6	123,142.9
การบริการรักษาความปลอดภัยและการสืบสวน	27	1,705	3.8	1,684	7.8	278,087.1	165,134.9
กิจกรรมการบริการสำหรับอาคารและภูมิทัศน์	20	270	0.6	244	1.1	32,268.1	132,246.3
การบริการด้านการบริหารและสนับสนุนการดำเนินงาน ของสำนักงาน และกิจกรรมอื่นๆ ที่สนับสนุนทางธุรกิจ	103	160	0.3	61	0.3	11,213.5	183,827.9
กิจกรรมการสร้างสรรคดีศิลปะและความบันเทิง	96	417	0.9	275	1.3	8,668.2	31,520.7
กิจกรรมการพนันและการเสี่ยงโชค	15	23	0.1	-	-	-	-
กิจกรรมด้านการกีฬา ความบันเทิง และการนันทนาการ	44	307	0.7	225	1.1	21,840.6	97,069.3
การซ่อมคอมพิวเตอร์และของใช้ส่วนบุคคลและ ของใช้ในครัวเรือน	319	546	1.2	23	0.1	4,298.1	186,873.9
กิจกรรมบริการส่วนบุคคลอื่นๆ	1,266	1,492	3.3	17	0.1	2,204.5	129,676.5

หมายเหตุ : - ไม่มีข้อมูล หรือข้อมูลมีค่าเป็น 0
หรือมีข้อมูลจำนวนเล็กน้อย
C หมายถึง ข้อมูลปกปิด

3.2.2 รายได้จากการดำเนินงาน ค่าใช้จ่ายขั้นกลาง และมูลค่าเพิ่ม

● รายได้จากการดำเนินงาน

เมื่อพิจารณารายได้จากการดำเนินงานในจังหวัดปราจีนบุรี พบว่า มีรายได้จากการดำเนินงานรวมทั้งสิ้น 61,899.5 ล้านบาท โดยหากพิจารณารายได้จากการดำเนินงานตามขนาดของสถานประกอบการ พบว่า สถานประกอบการที่มีขนาดคนทำงาน 1-5 คน มีสัดส่วนของรายได้จากการดำเนินงานสูงสุด คิดเป็นร้อยละ 37.7 รองลงมาเป็นสถานประกอบการที่มีขนาดคนทำงาน 6-15 คน มีสัดส่วนของรายได้จากการดำเนินงานร้อยละ 28.6 และสถานประกอบการที่มีขนาดคนทำงาน 51-200 คน มีสัดส่วนของรายได้จากการดำเนินงานร้อยละ 14.4 ในขณะที่สถานประกอบการที่มีขนาดคนทำงานมากกว่า 200 คน มีสัดส่วนของรายได้จากการดำเนินงานต่ำสุด คือ ร้อยละ 0.4 (ตาราง ง)

เมื่อพิจารณารายได้จากการดำเนินงานตามหมวดย่อยธุรกิจ พบว่า สถานประกอบการหมวดการขายปลีก (ยกเว้นยานยนต์และจักรยานยนต์) มีสัดส่วนของรายได้จากการดำเนินงานสูงสุด คิดเป็นร้อยละ 51.9 รองลงมาคือสถานประกอบการหมวดการขายส่ง (ยกเว้นยานยนต์และจักรยานยนต์) มีสัดส่วนของรายได้จากการดำเนินงาน ร้อยละ 16.9 และสถานประกอบการหมวดการขายส่งและการขายปลีก การซ่อมยานยนต์และจักรยานยนต์ มีสัดส่วนของรายได้จากการดำเนินงาน ร้อยละ 16.8 ในขณะที่สถานประกอบการหมวดย่อยธุรกิจอื่น ๆ มีสัดส่วนของรายได้จากการดำเนินงานไม่เกินร้อยละ 4.8 (ตาราง ง)

● ค่าใช้จ่ายขั้นกลาง

เมื่อพิจารณาค่าใช้จ่ายขั้นกลางในการดำเนินงานของจังหวัดปราจีนบุรี พบว่า สถานประกอบการมีค่าใช้จ่ายขั้นกลางในการดำเนินงานรวมทั้งสิ้น 50,594.9 ล้านบาท โดยหากพิจารณาค่าใช้จ่ายขั้นกลางตามขนาดของสถานประกอบการ จะเห็นว่า สถานประกอบการที่มีขนาดคนทำงาน 1-5 คน มีสัดส่วนของค่าใช้จ่ายขั้นกลางสูงสุด คิดเป็นร้อยละ 35.2 รองลงมาเป็นสถานประกอบการที่มีขนาดคนทำงาน 6-15 คน มีสัดส่วนของค่าใช้จ่ายขั้นกลาง ร้อยละ 29.7 และสถานประกอบการที่มีขนาดคนทำงาน 51-200 คน มีสัดส่วนของค่าใช้จ่ายขั้นกลาง ร้อยละ 14.1 ในขณะที่สถานประกอบการที่มีขนาดคนทำงานมากกว่า 200 คน มีสัดส่วนของค่าใช้จ่ายขั้นกลางต่ำสุด คือ ร้อยละ 0.2 (ตาราง ง)

เมื่อพิจารณาค่าใช้จ่ายขั้นกลางตามหมวดย่อยธุรกิจ พบว่า สถานประกอบการหมวดการขายปลีก (ยกเว้นยานยนต์และจักรยานยนต์) มีสัดส่วนของค่าใช้จ่ายขั้นกลางสูงสุด คิดเป็นร้อยละ 52.4 รองลงมาคือสถานประกอบการหมวดการขายส่ง (ยกเว้นยานยนต์และจักรยานยนต์) มีสัดส่วนของค่าใช้จ่ายขั้นกลาง ร้อยละ 18.2 และสถานประกอบการหมวดการขายส่งและการขายปลีก การซ่อมยานยนต์และจักรยานยนต์ มีสัดส่วนของค่าใช้จ่ายขั้นกลาง ร้อยละ 17.7 ในขณะที่สถานประกอบการหมวดย่อยธุรกิจอื่น ๆ มีสัดส่วนของค่าใช้จ่ายขั้นกลางไม่เกินร้อยละ 4.6 (ตาราง ง)

- **มูลค่าเพิ่ม**

เมื่อพิจารณามูลค่าเพิ่มในการดำเนินงานของจังหวัดปราจีนบุรี พบว่า สถานประกอบการมีมูลค่าเพิ่มในการดำเนินงานรวมทั้งสิ้น 11,304.6 ล้านบาท โดยหากพิจารณามูลค่าเพิ่มตามขนาดของสถานประกอบการ พบว่า สถานประกอบการที่มีขนาดคนทำงาน 1-5 คน มีสัดส่วนของมูลค่าเพิ่มสูงสุด คิดเป็นร้อยละ 48.7 รองลงมาเป็นสถานประกอบการที่มีขนาดคนทำงาน 6-15 คน มีสัดส่วนของมูลค่าเพิ่มร้อยละ 23.8 และสถานประกอบการที่มีขนาดคนทำงาน 51-200 คน มีสัดส่วนของมูลค่าเพิ่ม ร้อยละ 15.6 ในขณะที่สถานประกอบการที่มีขนาดคนทำงานมากกว่า 200 คน มีสัดส่วนของมูลค่าเพิ่มต่ำสุด คือ ร้อยละ 1.6 (ตาราง ง)

เมื่อพิจารณามูลค่าเพิ่มตามหมวดย่อยธุรกิจ พบว่า สถานประกอบการหมวดการขายปลีก (ยกเว้นยานยนต์และจักรยานยนต์) มีสัดส่วนของมูลค่าเพิ่มสูงสุด คิดเป็นร้อยละ 49.8 รองลงมาคือสถานประกอบการหมวดการขายส่งและการขายปลีก การซ่อมยานยนต์และจักรยานยนต์ มีสัดส่วนของมูลค่าเพิ่ม ร้อยละ 12.5 และสถานประกอบการหมวดการขายส่ง (ยกเว้นยานยนต์และจักรยานยนต์) มีสัดส่วนของมูลค่าเพิ่ม ร้อยละ 11.2 ในขณะที่สถานประกอบการหมวดย่อยธุรกิจอื่น ๆ มีสัดส่วนของมูลค่าเพิ่มไม่เกินร้อยละ 7.5 (ตาราง ง)

- **มูลค่าเพิ่มต่อรายได้จากการดำเนินงาน**

สถานประกอบการธุรกิจทางการค้าและธุรกิจทางการบริการในจังหวัดปราจีนบุรี มีมูลค่าเพิ่มต่อรายได้จากการดำเนินงาน ร้อยละ 18.3 โดยเปรียบเทียบมูลค่าเพิ่มต่อรายได้จากการดำเนินงานตามขนาดของสถานประกอบการ พบว่า สถานประกอบการที่มีขนาดคนทำงานมากกว่า 200 คน มีสัดส่วนมูลค่าเพิ่มต่อรายได้จากการดำเนินงานสูงสุด คิดเป็นร้อยละ 69.8 ในขณะที่สถานประกอบการที่มีขนาดคนทำงาน 31-50 คน มีสัดส่วนของมูลค่าเพิ่มต่อรายได้จากการดำเนินงานต่ำสุด คิดเป็นร้อยละ 5.7 และเมื่อเปรียบเทียบมูลค่าเพิ่มต่อรายได้จากการดำเนินงานตามหมวดย่อยธุรกิจ พบว่า สถานประกอบการหมวดกิจกรรมการจ้างงาน มีสัดส่วนของมูลค่าเพิ่มต่อรายได้จากการดำเนินงานสูงสุด คิดเป็นร้อยละ 89.9 รองลงมาเป็นสถานประกอบการหมวดการบริการรักษาความปลอดภัยและสืบสวน และหมวดกิจกรรมการสร้างสรรค์ศิลปะและความบันเทิง มีสัดส่วนใกล้เคียงกันที่ร้อยละ 83.2 และ 81.4 ตามลำดับ ในขณะที่สถานประกอบการหมวดกิจกรรมด้านสถาปัตยกรรมและวิศวกรรม ถึงการทดสอบและการวิเคราะห์ทางเทคนิค มีสัดส่วนมูลค่าเพิ่มต่อรายได้จากการดำเนินงานต่ำสุด คิดเป็นร้อยละ 8.8 (ตาราง ง)

ตาราง ง รายได้จากการดำเนินงาน ค่าใช้จ่ายชั้นกลาง มูลค่าเพิ่ม และมูลค่าเพิ่มต่อรายได้จากการดำเนินงาน จำแนกตามขนาดของสถานประกอบการและหมวดย่อยธุรกิจ

ขนาดของสถานประกอบการ/ หมวดย่อยธุรกิจ	รายได้จากการดำเนินงาน		ค่าใช้จ่ายชั้นกลาง		มูลค่าเพิ่ม		มูลค่าเพิ่มต่อ รายได้จากการ ดำเนินงาน
	มูลค่า (พันบาท)	ร้อยละ	มูลค่า (พันบาท)	ร้อยละ	มูลค่า (พันบาท)	ร้อยละ	ร้อยละ
รวม	61,899,516.0	100.0	50,594,866.7	100.0	11,304,649.3	100.0	18.3
ขนาดของสถานประกอบการ (จำนวน คนทำงาน)							
1 – 5 คน	23,323,178.6	37.7	17,819,651.2	35.2	5,503,527.4	48.7	23.6
6 – 15 คน	17,696,545.0	28.6	15,007,984.9	29.7	2,688,560.0	23.8	15.2
16 – 25 คน	2,775,324.0	4.5	2,328,779.4	4.6	446,544.7	3.9	16.1
26 – 30 คน	3,400,140.6	5.5	2,991,515.5	5.9	408,625.1	3.6	12.0
31 – 50 คน	5,534,342.6	8.9	5,219,869.7	10.3	314,472.8	2.8	5.7
51 – 200 คน	8,916,141.8	14.4	7,150,405.4	14.1	1,765,736.5	15.6	19.8
มากกว่า 200 คน	253,843.4	0.4	76,660.6	0.2	177,182.8	1.6	69.8
หมวดย่อยธุรกิจ							
การขายส่งและการขายปลีก การซ่อมยานยนต์และ จักรยานยนต์	10,352,095.4	16.8	8,947,619.8	17.7	1,404,475.6	12.5	13.6
การขายส่ง (ยกเว้นยานยนต์และจักรยานยนต์)	10,437,138.8	16.9	9,171,238.7	18.2	1,265,900.0	11.2	12.1
การขายปลีก (ยกเว้นยานยนต์และจักรยานยนต์)	32,069,266.5	51.9	26,453,202.5	52.4	5,616,064.0	49.8	17.5
ที่พักแรม	653,544.8	1.1	217,941.7	0.4	435,603.1	3.9	66.7
การบริการอาหารและเครื่องดื่ม	2,187,227.6	3.5	1,341,001.3	2.7	846,226.3	7.5	38.7
การผลิตภาพยนตร์ วิดีทัศน์ และรายการโทรทัศน์ การบันทึกเสียงลงบนสื่อ และการจัดพิมพ์จำหน่าย หรือเผยแพร่ดนตรี	c	-	c	-	c	-	-
การจัดผังรายการและการแพร่ภาพกระจายเสียง	4,320.0	-	1,382.4	-	2,937.6	-	68.0
การจัดทำโปรแกรมคอมพิวเตอร์ การให้คำปรึกษา เกี่ยวกับคอมพิวเตอร์ และกิจกรรมที่เกี่ยวข้อง	c	-	c	-	c	-	-
กิจกรรมอสังหาริมทรัพย์	2,932,758.0	4.8	2,312,773.3	4.6	619,984.6	5.5	21.1
กิจกรรมทางกฎหมายและการบัญชี	22,918.2	-	7,821.7	-	15,096.4	0.1	65.9
กิจกรรมของสำนักงานใหญ่และการบริการให้ คำปรึกษาด้านการบริหารจัดการ	17,482.9	-	6,373.0	-	11,109.9	0.1	63.5
กิจกรรมด้านสถาปัตยกรรมและวิศวกรรม รวมถึงการทดสอบและการวิเคราะห์ทางเทคนิค	332,809.2	0.5	303,511.3	0.6	29,297.9	0.3	8.8
การวิจัยและพัฒนาเชิงวิทยาศาสตร์	c	-	c	-	c	-	-
การโฆษณาและการวิจัยตลาด	c	-	18,763.2	-	10,009.3	0.1	34.8
กิจกรรมทางวิชาชีพ วิทยาศาสตร์ และเทคนิคอื่นๆ	c	-	c	-	c	-	-
กิจกรรมการให้เช่า	48,322.4	0.1	16,630.5	-	31,692.0	0.3	65.6
กิจกรรมการจ้างงาน	204,545.0	0.3	20,656.2	-	183,888.8	1.6	89.9
การบริการรักษาความปลอดภัยและการสืบสวน	436,837.3	0.7	73,554.0	0.1	363,283.3	3.2	83.2
กิจกรรมการบริการสำหรับอาคารและภูมิทัศน์	1,482,326.0	2.4	1,291,975.8	2.6	190,350.2	1.7	12.8
การบริการด้านการบริหารและสนับสนุนการ ดำเนินงานของสำนักงาน และกิจกรรมอื่นๆ ที่ สนับสนุนทางธุรกิจ	49,285.8	0.1	22,316.1	-	26,969.7	0.2	54.7
กิจกรรมการสร้างสรรค์ศิลปะและความบันเทิง	26,941.4	-	5,021.8	-	21,919.6	0.2	81.4
กิจกรรมการพนันและการเสี่ยงโชค	10,837.5	-	8,816.6	-	2,021.0	-	18.6
กิจกรรมด้านการกักขัง ความบันเทิง และการ นันทนาการ	137,696.0	0.2	81,677.2	0.2	56,018.8	0.5	40.7
การซ่อมคอมพิวเตอร์และของใช้ส่วนบุคคลและ ของใช้ในครัวเรือน	88,820.7	0.1	47,541.7	0.1	41,279.1	0.4	46.5
กิจกรรมบริการส่วนบุคคลอื่นๆ	213,982.6	0.3	114,651.7	0.2	99,331.0	0.9	46.4

หมายเหตุ : - ไม่มีข้อมูล หรือข้อมูลมีค่าเป็น 0
หรือมีข้อมูลจำนวนเล็กน้อย
C หมายถึง ข้อมูลปกปิด

3.2.3 รายได้จากการดำเนินงาน และมูลค่าเพิ่มเฉลี่ยต่อสถานประกอบการ

สถานประกอบการธุรกิจทางการค้าและธุรกิจทางการบริการในจังหวัดปราจีนบุรี มีรายได้จากการดำเนินงานเฉลี่ยต่อสถานประกอบการ ประมาณ 4.1 ล้านบาท และมูลค่าเพิ่มเฉลี่ยต่อสถานประกอบการ ประมาณ 0.8 ล้านบาท หากพิจารณาตามขนาดของสถานประกอบการ พบว่า สถานประกอบการที่มีขนาดคนทำงาน 51-200 คน มีรายได้จากการดำเนินงานและมูลค่าเพิ่มเฉลี่ยต่อสถานประกอบการสูงสุด คือ ประมาณ 270.2 ล้านบาท และ 53.5 ล้านบาท ตามลำดับ ในขณะที่สถานประกอบการที่มีขนาดคนทำงาน 1-5 คน มีรายได้จากการดำเนินงานและมูลค่าเพิ่มเฉลี่ยต่อสถานประกอบการต่ำสุด คือ ประมาณ 1.7 ล้านบาท และ 0.4 ล้านบาท ตามลำดับ (ตาราง จ)

เมื่อพิจารณารายได้จากการดำเนินงานและมูลค่าเพิ่มเฉลี่ยต่อสถานประกอบการตามหมวดย่อยธุรกิจ พบว่า สถานประกอบการหมวดกิจกรรมการบริการสำหรับอาคารและภูมิทัศน์ มีรายได้จากการดำเนินงานเฉลี่ยต่อสถานประกอบการสูงสุดประมาณ 74.1 ล้านบาท รองลงมาคือสถานประกอบการหมวดกิจกรรมการจ้างงาน มีรายได้จากการดำเนินงานเฉลี่ยต่อสถานประกอบการประมาณ 22.7 ล้านบาท ในขณะที่มูลค่าเพิ่มเฉลี่ยต่อสถานประกอบการสูงสุดคือ สถานประกอบการหมวดกิจกรรมการจ้างงาน ประมาณ 20.4 ล้านบาท รองลงมาสถานประกอบการหมวดการบริการรักษาความปลอดภัยและการสืบสวน มีรายได้จากการดำเนินงานเฉลี่ยต่อสถานประกอบการประมาณ 13.4 ล้านบาท (ตาราง จ)

3.2.4 รายได้จากการดำเนินงาน และมูลค่าเพิ่มเฉลี่ยต่อคนทำงาน

สถานประกอบการธุรกิจทางการค้าและธุรกิจทางการบริการในจังหวัดปราจีนบุรี มีรายได้จากการดำเนินงานเฉลี่ยต่อคนทำงาน ประมาณ 1.4 ล้านบาท และมูลค่าเพิ่มเฉลี่ยต่อคนทำงาน ประมาณ 0.2 ล้านบาท หากพิจารณาตามขนาดของสถานประกอบการ พบว่า สถานประกอบการที่มีขนาดคนทำงาน 26-30 คน มีรายได้จากการดำเนินงานและมูลค่าเพิ่มเฉลี่ยต่อคนทำงานสูงสุด คือ ประมาณ 8.0 ล้านบาท และ 1.0 ล้านบาท ตามลำดับ ในขณะที่สถานประกอบการที่มีขนาดคนทำงาน 1-5 คน มีรายได้จากการดำเนินงานและมูลค่าเพิ่มเฉลี่ยต่อคนทำงานต่ำสุด คือ ประมาณ 0.7 ล้านบาท และ 0.2 ล้านบาท ตามลำดับ (ตาราง จ)

เมื่อพิจารณารายได้จากการดำเนินงานและมูลค่าเพิ่มเฉลี่ยต่อคนทำงานตามหมวดย่อยธุรกิจ พบว่า สถานประกอบการหมวดกิจกรรมการบริการสำหรับอาคารและภูมิทัศน์ มีรายได้จากการดำเนินงานและมูลค่าเพิ่มเฉลี่ยต่อคนทำงานสูงสุด ประมาณ 5.5 ล้านบาท และ 0.7 ล้านบาท ตามลำดับ ส่วนสถานประกอบการหมวดกิจกรรมการสร้างสรรค์ศิลปะและความบันเทิง มีรายได้จากการดำเนินงานและมูลค่าเพิ่มเฉลี่ยต่อคนทำงานน้อยที่สุดประมาณ 64.6 พันบาท และ 52.6 พันบาท ตามลำดับ (ตาราง จ)

ตาราง จ รายได้จากการดำเนินงาน มูลค่าเพิ่มเฉลี่ยต่อสถานประกอบการ และต่อคนทำงาน จำแนกตาม

ขนาดของสถานประกอบการและหมวดย่อยธุรกิจ

หน่วย : พันบาท

ขนาดของสถานประกอบการ/ หมวดย่อยธุรกิจ	รายได้จากการดำเนินงานเฉลี่ย		มูลค่าเพิ่มเฉลี่ย	
	ต่อสถาน- ประกอบการ	ต่อคนทำงาน	ต่อสถาน- ประกอบการ	ต่อคนทำงาน
รวม	4,148.8	1,370.9	757.7	250.4
ขนาดของสถานประกอบการ (จำนวนคนทำงาน)				
1 – 5 คน	1,654.2	730.3	390.3	172.3
6 – 15 คน	25,759.2	2,926.5	3,913.5	444.6
16 – 25 คน	49,559.4	2,555.5	7,974.0	411.2
26 – 30 คน	226,676.0	8,019.2	27,241.7	963.7
31 – 50 คน	212,859.3	5,551.0	12,095.1	315.4
51 – 200 คน	270,186.1	2,786.3	53,507.2	551.8
มากกว่า 200 คน	63,460.9	173.9	44,295.7	121.4
หมวดย่อยธุรกิจ				
การขายส่งและการขายปลีก การซ่อมยานยนต์และจักรยายนต์	7,501.5	2,490.3	1,017.7	337.9
การขายส่ง (ยกเว้นยานยนต์และจักรยายนต์)	16,282.6	2,675.5	1,974.9	324.5
การขายปลีก (ยกเว้นยานยนต์และจักรยายนต์)	4,567.6	1,668.7	799.9	292.2
ที่พักแรม	3,513.7	542.8	2,342.0	361.8
การบริการอาหารและเครื่องดื่ม	924.4	312.1	357.7	120.8
การผลิตภาพยนตร์ วีดิทัศน์ และรายการโทรทัศน์ การบันทึกเสียงลงบนสื่อ และการจัดพิมพ์จำหน่ายหรือ เผยแพร่ดนตรี	c	c	c	c
การจัดผังรายการและการแพร่ภาพกระจายเสียง	360.0	180.0	244.8	122.4
การจัดทำโปรแกรมคอมพิวเตอร์ การให้คำปรึกษาเกี่ยวกับ คอมพิวเตอร์ และกิจกรรมที่เกี่ยวข้อง	c	c	c	c
กิจกรรมอสังหาริมทรัพย์	2,305.6	1,023.7	487.4	216.4
กิจกรรมทางกฎหมายและการบัญชี	1,909.9	763.9	1,258.0	503.2
กิจกรรมของสำนักงานใหญ่และการบริการให้คำปรึกษา ด้านการบริหารจัดการ	3,496.6	499.5	2,222.0	317.4
กิจกรรมด้านสถาปัตยกรรมและวิศวกรรม รวมถึง การทดสอบและการวิเคราะห์ทางเทคนิค	12,326.3	1,848.9	1,085.1	162.8
การวิจัยและพัฒนาเชิงวิทยาศาสตร์	c	c	c	c
การโฆษณาและการวิจัยตลาด	1,692.5	423.1	588.8	147.2
กิจกรรมทางวิชาชีพ วิทยาศาสตร์ และเทคนิคอื่นๆ	c	c	c	c
กิจกรรมการให้เช่า	635.8	231.2	417.0	151.6
กิจกรรมการจ้างงาน	22,727.2	164.4	20,432.1	147.8
การบริการรักษาความปลอดภัยและการสืบสวน	16,179.2	256.2	13,454.9	213.1
กิจกรรมการบริการสำหรับอาคารและภูมิทัศน์	74,116.3	5,490.1	9,517.5	705.0
การบริการด้านการบริหารและสนับสนุนการดำเนินงาน ของสำนักงาน และกิจกรรมอื่นๆ ที่สนับสนุนทางธุรกิจ	478.5	308.0	261.8	168.6
กิจกรรมการสร้างสรรค์ศิลปะและความบันเทิง	280.6	64.6	228.3	52.6
กิจกรรมการพนันและการเสี่ยงโชค	722.5	471.2	134.7	87.9
กิจกรรมด้านการกีฬา ความบันเทิง และการนันทนาการ	3,129.5	448.5	1,273.2	182.5
การซ่อมคอมพิวเตอร์และของใช้ส่วนบุคคลและ ของใช้ในครัวเรือน	278.4	162.7	129.4	75.6
กิจกรรมบริการส่วนบุคคลอื่นๆ	169.0	143.4	78.5	66.6

หมายเหตุ : C หมายถึง ข้อมูลปกปิด

3.3 ผลกระทบจากสถานการณ์การแพร่ระบาดของโรคติดเชื้อไวรัสโคโรนา 19

3.3.1 ระดับของผลกระทบที่สถานประกอบการได้รับจากสถานการณ์โควิด 19

เมื่อพิจารณาสถานประกอบการธุรกิจทางการค้าและธุรกิจทางการบริการในจังหวัดปราจีนบุรี ตามระดับของผลกระทบที่สถานประกอบการได้รับจากสถานการณ์โควิด 19 พบว่า ในปี 2564 สถานประกอบการส่วนใหญ่ได้รับผลกระทบด้านต้นทุนในการดำเนินธุรกิจสูงขึ้น ด้านรายได้/ยอดสั่งซื้อสินค้าลดลง และด้านจำนวนลูกค้าลดลง อยู่ในระดับมากที่สุด คิดเป็นร้อยละ 49.4 ร้อยละ 43.0 และร้อยละ 41.8 ตามลำดับ ในขณะที่ด้านการเลิกจ้างพนักงาน ด้านชะลอการจ้างพนักงานใหม่ และด้านความล่าช้าในการขนส่งสินค้า สถานประกอบการส่วนใหญ่ตอบว่าไม่มีผลกระทบในการดำเนินกิจการ คิดเป็นร้อยละ 88.3 ร้อยละ 83.0 และร้อยละ 73.4 ตามลำดับ (ตาราง ฉ)

หากพิจารณาระดับของผลกระทบที่สถานประกอบการได้รับจากสถานการณ์โควิด 19 ในปี 2565 พบว่า สถานประกอบการส่วนใหญ่ได้รับผลกระทบด้านต้นทุนในการดำเนินธุรกิจสูงขึ้นอยู่ในระดับมากที่สุด คิดเป็นร้อยละ 62.2 รองลงมาผลกระทบด้านสภาพคล่องทางการเงินลดลง ระบุว่าได้รับผลกระทบอยู่ในระดับมากที่สุด ร้อยละ 30.8 ในขณะที่ด้านการเลิกจ้างพนักงาน ด้านชะลอการจ้างพนักงานใหม่ และด้านความล่าช้าในการขนส่งสินค้า สถานประกอบการส่วนใหญ่ตอบว่าไม่มีผลกระทบในการดำเนินกิจการ คิดเป็นร้อยละ 88.2 ร้อยละ 78.8 และร้อยละ 75.5 ตามลำดับ (ตาราง ฉ)

ตาราง ฉ ร้อยละของสถานประกอบการ จำแนกตามระดับของผลกระทบที่ได้รับจากสถานการณ์การแพร่ระบาดของโรคติดเชื้อไวรัสโคโรนา 19 ใน ปี 2564 และ ปี 2565

รายการ	ระดับผลกระทบที่ได้รับ											
	ปี 2564						ปี 2565					
	ไม่มีผลกระทบ	น้อยที่สุด	น้อย	ปานกลาง	มาก	มากที่สุด	ไม่มีผลกระทบ	น้อยที่สุด	น้อย	ปานกลาง	มาก	มากที่สุด
รายได้/ยอดสั่งซื้อสินค้าลดลง	4.4	0.6	8.0	44.0	30.1	12.9	3.0	3.2	25.0	42.3	18.7	7.8
จำนวนลูกค้าลดลง	4.2	0.4	8.0	45.6	27.7	14.1	3.8	5.2	25.6	35.9	22.5	7.0
ต้นทุนในการดำเนินธุรกิจสูงขึ้น	4.4	0.6	5.4	40.2	38.8	10.6	3.7	0.7	5.0	28.4	47.8	14.4
สภาพคล่องทางการเงินลดลง	6.5	1.8	5.3	47.7	27.3	11.4	5.6	3.2	12.7	47.7	22.5	8.3
ชะลอการจ้างพนักงานใหม่	83.0	4.5	1.3	3.4	4.4	3.4	78.8	9.3	1.4	3.9	3.7	2.9
เลิกจ้างพนักงาน	88.3	3.3	1.9	1.6	2.5	2.4	88.2	4.8	1.2	1.2	3.0	1.6
ความล่าช้าในการขนส่งสินค้า	73.4	2.9	8.8	7.2	4.1	3.6	75.5	8.9	3.9	5.9	2.5	3.3

3.3.2 แนวทางการแก้ไขปัญหของสถานประกอบการที่ได้รับผลกระทบจากสถานการณ์โควิด 19

สถานประกอบการธุรกิจทางการค้าและธุรกิจทางการบริการในจังหวัดปราจีนบุรี พบว่า ร้อยละ 71.9 ได้รับผลกระทบจากสถานการณ์การแพร่ระบาดของโรคติดเชื้อไวรัสโควิด 19 เมื่อพิจารณาแนวทางการแก้ไข จะเห็นว่า สถานประกอบการส่วนใหญ่ใช้วิธีหยุดกิจการชั่วคราว/เปิดดำเนินการบางส่วน มีสัดส่วนมากที่สุด คือ ร้อยละ 40.5 รองลงมาสถานประกอบการใช้วิธีปรับปรุงแบบการจ้างแรงงาน/พนักงาน มีร้อยละ 14.1 สถานประกอบการที่ใช้วิธีปรับเปลี่ยนกระบวนการขาย/ให้บริการโดยการนำเทคโนโลยีเข้ามาใช้ มีร้อยละ 9.5 สำหรับสถานประกอบการที่ใช้วิธีปรับเปลี่ยนรูปแบบการทำงาน มีร้อยละ 2.2 ในขณะที่สถานประกอบการที่ใช้วิธีปรับตัวไปทำธุรกิจแบบอื่น มีสัดส่วนน้อยที่สุดคือ ร้อยละ 0.1 (ภาพที่ 1)

ภาพที่ 1 ร้อยละของสถานประกอบการจำแนกตามแนวทางการแก้ไขปัญหของสถานประกอบการที่ได้รับผลกระทบจากสถานการณ์การแพร่ระบาดของโรคติดเชื้อไวรัสโควิด 19

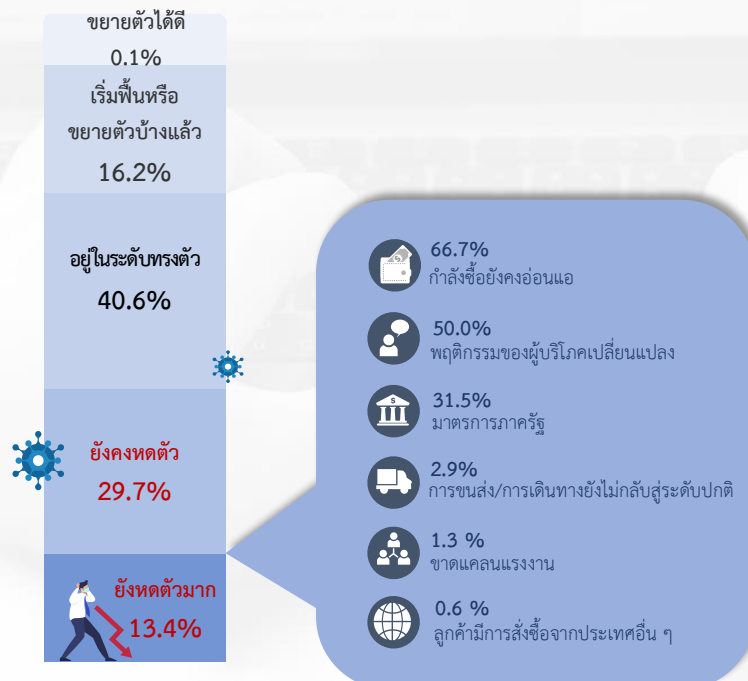


หมายเหตุ : ตอบได้มากกว่า 1 ข้อ

3.3.3 การฟื้นตัวของสถานประกอบการโดยเปรียบเทียบสัดส่วนรายรับในปี 2565 กับรายรับในปี 2562 (ปีก่อนเกิดสถานการณ์โควิด 19)

เมื่อพิจารณาการฟื้นตัวของสถานประกอบการทางธุรกิจทางการค้าและธุรกิจทางการบริการในจังหวัดปราจีนบุรี โดยเปรียบเทียบสัดส่วนรายรับในปี 2565 กับรายรับในปี 2562 พบว่า สถานประกอบการส่วนใหญ่อยู่ในระดับทรงตัว ร้อยละ 40.6 รองลงมาสถานประกอบการยังคงหดตัว มีร้อยละ 29.7 สำหรับสถานประกอบการที่ยังคงหดตัวมาก มีร้อยละ 13.4 ส่วนสถานประกอบการที่เริ่มฟื้นตัวหรือขยายตัวบ้างแล้ว มีร้อยละ 16.2 ในขณะที่สถานประกอบการที่มีการขยายตัวได้ดี มีเพียงร้อยละ 0.1 เท่านั้น และหากพิจารณาอุปสรรคที่ทำให้ไม่สามารถฟื้นตัวได้ พบว่า ส่วนใหญ่เกิดจากกำลังซื้อยังคงอ่อนแอ คิดเป็นร้อยละ 66.7 รองลงมาคือพฤติกรรมของผู้บริโภคเปลี่ยนแปลง คิดเป็นร้อยละ 50.0 ลำดับสามเกิดจากมาตรการภาครัฐ คิดเป็นร้อยละ 31.5 และเกิดจากการขนส่ง/การเดินทางยังไม่กลับสู่ระดับปกติ คิดเป็นร้อยละ 2.9 สำหรับอุปสรรคที่เกิดจากการขาดแคลนแรงงาน คิดเป็นร้อยละ 1.3 ในขณะที่ลูกค้ามีการสั่งซื้อจากประเทศอื่นๆ มีสัดส่วนน้อยที่สุดคือ ร้อยละ 0.6 (ภาพที่ 2)

ภาพที่ 2 ร้อยละของสถานประกอบการจำแนกตามการฟื้นตัวของสถานประกอบการโดยเปรียบเทียบสัดส่วนรายรับในปี 2565 กับรายรับในปี 2562



หมายเหตุ : ตอบได้มากกว่า 1 ข้อ

3.4 ความคิดเห็นและข้อเสนอแนะของสถานประกอบการ

3.4.1 ปัญหาและอุปสรรคในการดำเนินกิจการของสถานประกอบการ

ผู้ประกอบการทางธุรกิจทางการค้าและธุรกิจทางการบริการในจังหวัดปราจีนบุรี ร้อยละ 7.4 ไม่ประสบปัญหาและอุปสรรคในการดำเนินกิจการ ในขณะที่สถานประกอบการที่ประสบกับปัญหาและอุปสรรคในการดำเนินกิจการ มีมากถึงร้อยละ 92.6 โดยปัญหาส่วนใหญ่ที่ประสบคือ เศรษฐกิจไม่ดี/ชะลอตัว คิดเป็นร้อยละ 72.2 รองลงมาเป็นปัญหาด้านต้นทุนในการดำเนินธุรกิจสูงขึ้น คิดเป็นร้อยละ 64.2 ผู้ประกอบการประสบปัญหาด้านการแพร่ระบาดของโรคติดเชื้อไวรัสโคโรนา 19 คิดเป็นร้อยละ 51.7 สำหรับผู้ประกอบการที่ประสบปัญหาด้านการแข่งขันทางการค้าเพิ่มมากขึ้น คิดเป็นร้อยละ 36.1 และผู้ประกอบการที่ประสบปัญหาด้านกำลังซื้อของลูกค้าลดลง คิดเป็นร้อยละ 34.1 ในขณะที่ผู้ประกอบการที่ประสบปัญหาด้านการขาดความสามารถในการทำการตลาด มีสัดส่วนน้อยที่สุดคือ ร้อยละ 1.3 (ภาพที่ 3)

ภาพที่ 3 ร้อยละของสถานประกอบการ ที่มีปัญหาและอุปสรรคในการดำเนินกิจการ



หมายเหตุ : ตอบได้มากกว่า 1 ข้อ

3.4.2 ความช่วยเหลือที่ต้องการจากหน่วยงานของรัฐ

ผู้ประกอบการทางธุรกิจทางการค้าและธุรกิจทางการบริการในจังหวัดปราจีนบุรี ร้อยละ 35.8 ระบุว่าไม่ต้องการความช่วยเหลือจากหน่วยงานของรัฐ ในขณะที่ผู้ประกอบการที่ต้องการความช่วยเหลือจากหน่วยงานของรัฐ มีถึงร้อยละ 64.2 โดยส่วนใหญ่ผู้ประกอบการต้องการให้มีมาตรการควบคุมราคาสินค้า คิดเป็นร้อยละ 43.0 รองลงมาผู้ประกอบการต้องการให้มีมาตรการลดอัตราภาษี คิดเป็นร้อยละ 22.8 ผู้ประกอบการที่ต้องการให้สนับสนุนแหล่งเงินทุน คิดเป็นร้อยละ 16.4 ผู้ประกอบการที่ต้องการให้ลดอัตราดอกเบี้ย คิดเป็นร้อยละ 11.5 สำหรับผู้ประกอบการที่ต้องการให้แก้ไขกฎระเบียบภาครัฐและเพิ่มวงเงินสินเชื่อให้แก่ผู้ประกอบการ มีสัดส่วนใกล้เคียงกันคือร้อยละ 10.6 และร้อยละ 10.5 ตามลำดับ ในขณะที่ผู้ประกอบการที่ต้องการพักชำระหนี้ มีสัดส่วนน้อยที่สุดคือ ร้อยละ 7.6 (ภาพที่4)

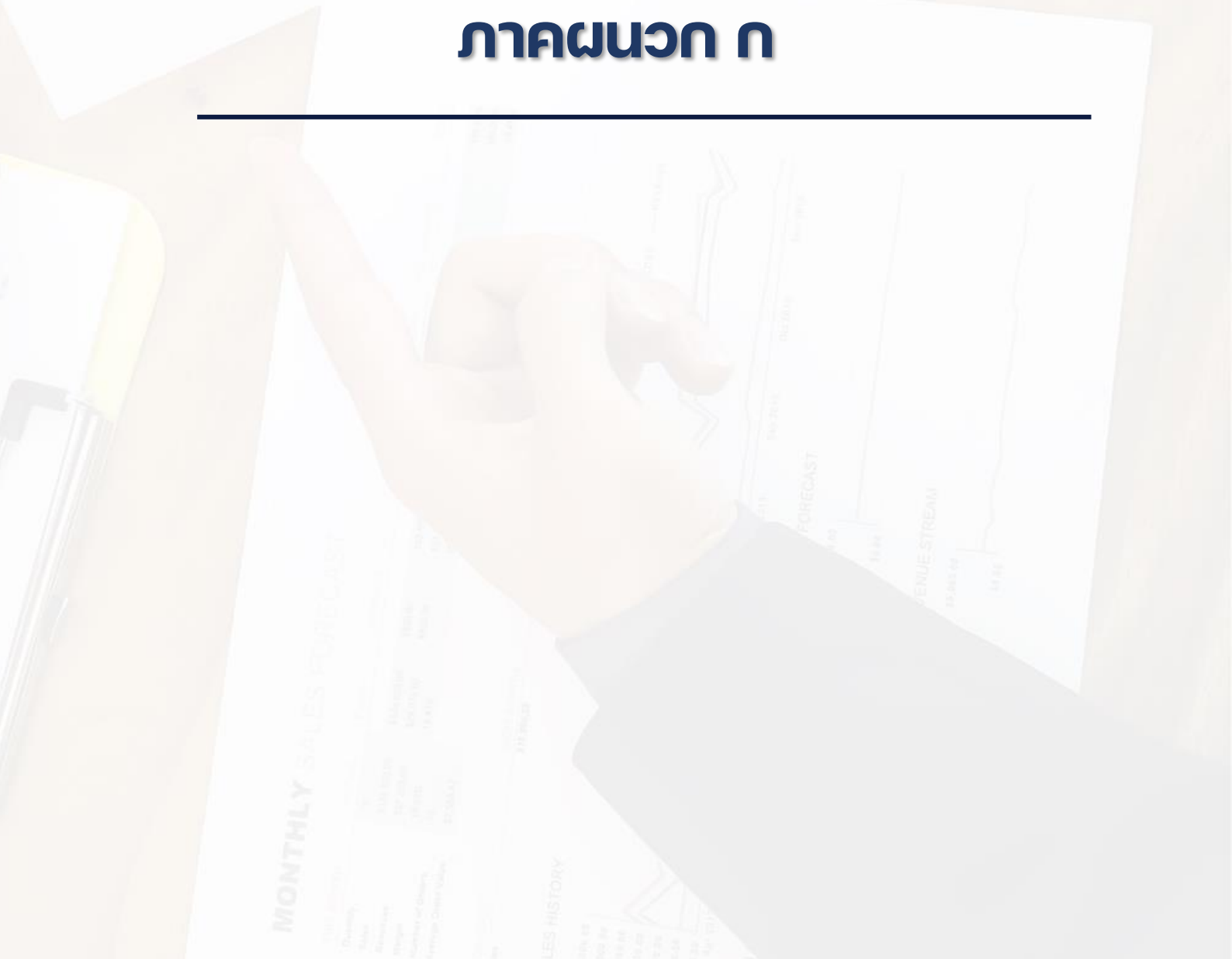
ภาพที่ 4 ร้อยละของสถานประกอบการ ที่ต้องการความช่วยเหลือจากหน่วยงานของรัฐ



หมายเหตุ : ตอบได้มากกว่า 1 ข้อ



הכנת תוכנית



ตอนที่ 1 ข้อมูลทั่วไปของสถานประกอบการ

**ตอนที่ 1 ข้อมูลทั่วไปของสถานประกอบการ
จำแนกตามขนาดของสถานประกอบการ**

	หน้า
ตอนที่ 1 ข้อมูลทั่วไปของสถานประกอบการ จำแนกตามขนาดของสถานประกอบการ	
ตาราง 1 จำนวนและร้อยละของสถานประกอบการธุรกิจ จำแนกตามรูปแบบการจัดตั้ง ตามกฎหมาย และขนาดของสถานประกอบการ	53
ตาราง 2 จำนวนและร้อยละของสถานประกอบการธุรกิจ จำแนกตามรูปแบบการจัดตั้ง ทางเศรษฐกิจ และขนาดของสถานประกอบการ	54
ตาราง 3 จำนวนและร้อยละของสถานประกอบการธุรกิจ จำแนกตามระยะเวลา ในการดำเนินกิจการ และขนาดของสถานประกอบการ	55
ตาราง 4 จำนวนและร้อยละของสถานประกอบการธุรกิจ จำแนกตามระยะเวลา การดำเนินกิจการ จำนวนชั่วโมงที่เปิดดำเนินการต่อวันในปี 2564 และขนาด ของสถานประกอบการ	56
ตาราง 5 จำนวนและร้อยละของสถานประกอบการธุรกิจ จำแนกตามเงินทุน จดทะเบียน และขนาดของสถานประกอบการ	57
ตาราง 6 จำนวนและร้อยละของสถานประกอบการธุรกิจ จำแนกตามการมีต่างประเทศ ร่วมลงทุนหรือถือหุ้น และขนาดของสถานประกอบการ	58

ตาราง 1 จำนวนและร้อยละของสถานประกอบการธุรกิจ จำแนกตามรูปแบบการจัดตั้งตามกฎหมาย และขนาดของสถานประกอบการ

TABLE 1 NUMBER AND PERCENTAGE OF BUSINESS ESTABLISHMENTS BY FORM OF LEGAL ORGANIZATION AND SIZE OF ESTABLISHMENT

ขนาดของสถานประกอบการ	จำนวนสถาน- ประกอบการ		ส่วนบุคคล		ห้างหุ้นส่วนจำกัด ห้างหุ้นส่วนสามัญ นิติบุคคล		บริษัทจำกัด บริษัทจำกัด (มหาชน)		การจัดตั้ง ในรูปแบบอื่นๆ ^{1/} Others ^{1/}		Size of establishment
	Number of establishments		proprietor		Juristic partnership		Company limited, Public company limited				
	จำนวน Number	ร้อยละ %	จำนวน Number	ร้อยละ %	จำนวน Number	ร้อยละ %	จำนวน Number	ร้อยละ %	จำนวน Number	ร้อยละ %	
รวม	14,920	100.0	13,381	89.7	614	4.1	921	6.2	4	-	Total
1- 5 คน	14,099	100.0	13,132	93.1	453	3.2	514	3.7	-	-	1- 5 persons
6 - 10 คน	548	100.0	210	38.4	111	20.2	225	41.1	2	0.3	6 - 10 persons
11 - 15 คน	139	100.0	29	20.5	23	16.2	88	63.3	-	-	11 - 15 persons
16 - 25 คน	56	100.0	9	16.1	15	26.8	31	55.4	1	1.8	16 - 25 persons
26 - 30 คน	15	100.0	-	-	4	26.7	11	73.3	-	-	26 - 30 persons
31 - 50 คน	26	100.0	1	3.9	5	19.2	19	73.1	1	3.9	31 - 50 persons
51 - 200 คน	33	100.0	-	-	4	11.1	29	88.9	-	-	51 - 200 persons
มากกว่า 200 คน	4	100.0	-	-	-	-	4	100.0	-	-	more than 200 persons

หมายเหตุ : ^{1/} ส่วนราชการรัฐวิสาหกิจ, สหกรณ์ และวิสาหกิจชุมชน

Note : ^{1/} Government, State-enterprises, Cooperatives and Community enterprise.

ที่มา : สำมะโนธุรกิจและอุตสาหกรรม พ.ศ. 2565 (ธุรกิจทางการค้าและธุรกิจทางการบริการ) จังหวัดปราจีนบุรี สำนักงานสถิติแห่งชาติ กระทรวงดิจิทัลเพื่อเศรษฐกิจและสังคม

Source : The 2022 Business and Industrial Census (Trade and Services Industry) Prachin Buri Province, National Statistical Office, Ministry of Digital Economy and Society.

หมายเหตุ : - ไม่มีข้อมูล หรือข้อมูลมีค่าเป็น 0 หรือมีข้อมูลจำนวนเล็กน้อย

Note : - Nil or zero or negligible amount.

ตาราง 2 จำนวนและร้อยละของสถานประกอบการธุรกิจจำแนกตามรูปแบบการจัดตั้งทางเศรษฐกิจ และขนาดของสถานประกอบการ

TABLE 2 NUMBER AND PERCENTAGE OF BUSINESS ESTABLISHMENTS BY FORM OF ECONOMIC ORGANIZATION AND SIZE OF ESTABLISHMENT

ขนาดของสถานประกอบการ	จำนวนสถานประกอบการ		สำนักงานแห่งเดียว		สำนักงานใหญ่		สำนักงานสาขา		Size of establishment
	Number of establishments		Single unit		Head office		Branch		
	จำนวน	ร้อยละ	จำนวน	ร้อยละ	จำนวน	ร้อยละ	จำนวน	ร้อยละ	
	Number	%	Number	%	Number	%	Number	%	
รวม	14,920	100.0	14,623	98.0	45	0.3	252	1.7	Total
1- 5 คน	14,099	100.0	13,994	99.3	-	-	105	0.7	1- 5 persons
6 - 10 คน	548	100.0	433	79.0	18	3.2	97	17.8	6 - 10 persons
11 - 15 คน	139	100.0	109	78.7	2	1.7	27	19.5	11 - 15 persons
16 - 25 คน	56	100.0	50	89.3	2	3.6	4	7.1	16 - 25 persons
26 - 30 คน	15	100.0	8	53.3	2	13.3	5	33.3	26 - 30 persons
31 - 50 คน	26	100.0	11	40.4	11	42.3	5	17.3	31 - 50 persons
51 - 200 คน	33	100.0	16	49.5	9	26.3	8	24.2	51 - 200 persons
มากกว่า 200 คน	4	100.0	2	50.0	1	25.0	1	25.0	more than 200 persons

ที่มา : สำมะโนธุรกิจและอุตสาหกรรม พ.ศ. 2565 (ธุรกิจทางการค้าและธุรกิจทางการบริการ) จังหวัดปราจีนบุรี สำนักงานสถิติแห่งชาติ กระทรวงดิจิทัลเพื่อเศรษฐกิจและสังคม

Source : The 2022 Business and Industrial Census (Trade and Services Industry) Prachin Buri Province, National Statistical Office, Ministry of Digital Economy and Society.

ตาราง 3 จำนวนและร้อยละของสถานประกอบการธุรกิจ จำแนกตามระยะเวลาในการดำเนินงาน และขนาดของสถานประกอบการ

TABLE 3 NUMBER AND PERCENTAGE OF BUSINESS ESTABLISHMENTS BY PERIOD OF OPERATION AND SIZE OF ESTABLISHMENT

ขนาดของสถานประกอบการ	จำนวนสถานประกอบการ		ระยะเวลาในการดำเนินงาน (ปี) Period of operation (Year)										Size of establishment
	Number of establishments		< 5		5 - 9		10 - 19		20 - 29		≥ 30		
	จำนวน	ร้อยละ	จำนวน	ร้อยละ	จำนวน	ร้อยละ	จำนวน	ร้อยละ	จำนวน	ร้อยละ	จำนวน	ร้อยละ	
	Number	%	Number	%	Number	%	Number	%	Number	%	Number	%	
รวม	14,920	100.0	2,390	16.0	5,368	36.0	5,110	34.3	1,371	9.2	681	4.6	Total
1- 5 คน	14,099	100.0	2,306	16.4	5,126	36.4	4,834	34.3	1,216	8.6	617	4.4	1- 5 persons
6 - 10 คน	548	100.0	64	11.6	143	26.2	197	36.0	115	21.1	28	5.2	6 - 10 persons
11 - 15 คน	139	100.0	11	7.8	61	44.2	43	31.0	9	6.3	15	10.7	11 - 15 persons
16 - 25 คน	56	100.0	5	8.9	21	37.5	15	26.8	10	17.9	5	8.9	16 - 25 persons
26 - 30 คน	15	100.0	1	6.7	1	6.7	7	46.7	2	13.3	4	26.7	26 - 30 persons
31 - 50 คน	26	100.0	2	8.7	7	25.0	6	23.1	6	24.0	5	19.2	31 - 50 persons
51 - 200 คน	33	100.0	2	4.6	9	26.8	7	19.7	11	31.8	6	17.2	51 - 200 persons
มากกว่า 200 คน	4	100.0	-	-	-	-	1	25.0	2	50.0	1	25.0	more than 200 persons

ที่มา : สำนักระงับธุรกิจและอุตสาหกรรม พ.ศ. 2565 (ธุรกิจทางการค้าและธุรกิจทางการบริการ) จังหวัดปราจีนบุรี สำนักงานสถิติแห่งชาติ กระทรวงดิจิทัลเพื่อเศรษฐกิจและสังคม

Source : The 2022 Business and Industrial Census (Trade and Services Industry) Prachin Buri Province, National Statistical Office, Ministry of Digital Economy and Society.

ตาราง 4 จำนวนและร้อยละของสถานประกอบการธุรกิจ จำแนกตามระยะเวลาการดำเนินงาน จำนวนชั่วโมงที่เปิดดำเนินการต่อวันในปี 2564 และขนาดของสถานประกอบการ

TABLE 4 NUMBER AND PERCENTAGE OF BUSINESS ESTABLISHMENTS BY PERIOD OF OPERATION IN 2021 AND SIZE OF ESTABLISHMENT

ขนาดของสถานประกอบการ Size of establishment	จำนวนสถานประกอบการ Number of establishments		ระยะเวลาการดำเนินงาน Period of operation in 2021														Size of establishment
			เดือน Months								ชั่วโมง Hours per day						
			< 3		3 - 6		7 - 9		10 - 12		< 8		8 - 10		> 10		
	จำนวน Number	ร้อยละ %	จำนวน Number	ร้อยละ %	จำนวน Number	ร้อยละ %	จำนวน Number	ร้อยละ %	จำนวน Number	ร้อยละ %	จำนวน Number	ร้อยละ %	จำนวน Number	ร้อยละ %	จำนวน Number	ร้อยละ %	
รวม Total	14,920	100.0	15	0.1	394	2.6	500	3.4	14,011	93.9	1,418	9.5	12,235	82.0	1,267	8.5	Total
1 - 5 คน 1 - 5 persons	14,099	100.0	15	0.1	367	2.6	475	3.4	13,242	93.9	1,397	9.9	11,579	82.1	1,123	8.0	1 - 5 persons
6 - 10 คน 6 - 10 persons	548	100.0	-	-	21	3.9	18	3.3	509	92.8	8	1.5	476	86.8	64	11.7	6 - 10 persons
11 - 15 คน 11 - 15 persons	139	100.0	-	-	4	3.1	7	4.8	128	92.1	10	6.8	93	67.0	36	26.2	11 - 15 persons
16 - 25 คน 16 - 25 persons	56	100.0	-	-	-	-	1	1.8	55	98.2	2	3.6	30	53.6	24	42.9	16 - 25 persons
26 - 30 คน 26 - 30 persons	15	100.0	-	-	-	-	-	-	15	100.0	-	-	12	80.0	3	20.0	26 - 30 persons
31 - 50 คน 31 - 50 persons	26	100.0	-	-	-	-	-	-	26	100.0	1	3.9	20	76.9	5	19.2	31 - 50 persons
51 - 200 คน 51 - 200 person	33	100.0	-	-	1	3.0	-	-	32	97.0	-	-	22	66.2	11	33.8	51 - 200 person
มากกว่า 200 คน more than 200 p	4	100.0	-	-	-	-	-	-	4	100.0	-	-	4	100.0	-	-	more than 200 p

ที่มา : สำมะโนธุรกิจและอุตสาหกรรม พ.ศ. 2565 (ธุรกิจทางการค้าและธุรกิจทางการบริการ) จังหวัดปราจีนบุรี สำนักงานสถิติแห่งชาติ กระทรวงดิจิทัลเพื่อเศรษฐกิจและสังคม

Source : The 2022 Business and Industrial Census (Trade and Services Industry) Prachin Buri Province, National Statistical Office, Ministry of Digital Economy and Society.

ตาราง 5 จำนวนและร้อยละของสถานประกอบการธุรกิจ จำแนกตามเงินทุนจดทะเบียน และขนาดของสถานประกอบการ

TABLE 5 NUMBER AND PERCENTAGE OF BUSINESS ESTABLISHMENTS BY REGISTERED CAPITAL AND SIZE OF ESTABLISHMENT

ขนาดของสถานประกอบการ	จำนวนสถานประกอบการ		ไม่มีทุนจดทะเบียน		มูลค่าทุนจดทะเบียน (ล้านบาท) Registered capital (Million baht)																มูลค่าเงินทุนจดทะเบียน Value of Registered capital	Size of establishment			
	Number of establishments		No registered capital		รวม Total		< 1		1 - 9		10 - 49		50 - 99		100 - 199		200 - 499		500 - 999				≥ 1,000		
	จำนวน Number	ร้อยละ %	จำนวน Number	ร้อยละ %	จำนวน Number	ร้อยละ %	จำนวน Number	ร้อยละ %	จำนวน Number	ร้อยละ %	จำนวน Number	ร้อยละ %	จำนวน Number	ร้อยละ %	จำนวน Number	ร้อยละ %	จำนวน Number	ร้อยละ %	จำนวน Number	ร้อยละ %			จำนวน Number	ร้อยละ %	
รวม	1,536	100.0	249	16.2	1,287	83.8	159	10.4	1,062	69.1	45	2.9	15	1.0	3	0.2	1	0.1	-	-	2	0.1	7,089,658,737.0	Total	
1- 5 คน	967	100.0	105	10.8	862	89.2	130	13.5	713	73.7	8	0.8	12	1.2	-	-	-	-	-	-	-	-	2,118,740,797.0	1- 5 persons	
6 - 10 คน	336	100.0	97	28.9	239	71.1	21	6.2	211	62.6	7	2.0	1	0.3	-	-	-	-	-	-	-	-	619,954,900.0	6 - 10 persons	
11 - 15 คน	111	100.0	25	22.6	86	77.4	5	4.7	65	58.9	14	12.5	1	1.3	-	-	-	-	-	-	-	-	542,412,840.0	11 - 15 persons	
16 - 25 คน	46	100.0	3	6.5	43	93.5	1	2.2	36	78.3	6	13.0	-	-	-	-	-	-	-	-	-	-	175,200,000.0	16 - 25 persons	
26 - 30 คน	15	100.0	5	33.3	10	66.7	-	-	4	26.7	4	26.7	1	6.7	-	-	-	-	-	-	-	1	6.7	1,398,300,000.0	26 - 30 persons
31 - 50 คน	24	100.0	5	18.8	20	81.3	1	4.2	11	46.9	3	12.5	-	-	3	13.5	-	-	-	-	-	1	4.2	1,894,500,000.0	31 - 50 persons
51 - 200 คน	33	100.0	8	24.2	25	75.8	1	3.0	19	57.6	4	12.1	-	-	-	-	1	3.0	-	-	-	-	-	336,550,200.0	51 - 200 persons
มากกว่า 200 คน	4	100.0	1	25.0	3	75.0	-	-	3	75.0	-	-	-	-	-	-	-	-	-	-	-	-	-	4,000,000.0	more than 200 persons

หมายเหตุ : เฉพาะสถานประกอบการที่มีรูปแบบการจัดตั้งตามกฎหมายเป็นห้างหุ้นส่วนจำกัด ห้างหุ้นส่วนสามัญนิติบุคคล บริษัทจำกัด และบริษัทจำกัด (มหาชน)

Note : Only establishments which were juristic partnership, company limited and public company limited.

ที่มา : สำมะโนธุรกิจและอุตสาหกรรม พ.ศ. 2565 (ธุรกิจทางการค้าและธุรกิจทางการบริการ) จังหวัดปราจีนบุรี สำนักงานสถิติแห่งชาติ กระทรวงดิจิทัลเพื่อเศรษฐกิจและสังคม

Source : The 2022 Business and Industrial Census (Trade and Services Industry) Prachin Buri Province, National Statistical Office, Ministry of Digital Economy and Society.

ตาราง 6 จำนวนและร้อยละของสถานประกอบการธุรกิจ จำแนกตามการมีต่างประเทศร่วมลงทุนหรือถือหุ้น และขนาดของสถานประกอบการ

TABLE 6 NUMBER AND PERCENTAGE OF BUSINESS ESTABLISHMENTS BY HAVING FOREIGN INVESTMENTS OR HOLDING SHARE AND SIZE OF ESTABLISHMENT

ขนาดของสถานประกอบการ	จำนวนสถาน- ประกอบการ		ไม่มีต่างประเทศ ร่วมลงทุนหรือถือหุ้น		มีผู้ถือหุ้นต่างชาติแต่ละรายถือหุ้น				Size of establishment
	Number of establishments		No have foreign investments or holding share		Yes with each foreign shareholder holding				
	จำนวน	ร้อยละ	จำนวน	ร้อยละ	< 10%		อย่างน้อย 1 ราย ถือหุ้น ตั้งแต่ร้อยละ 10 ขึ้นไป With at least 1 holding shares of 10 percent or more		
	Number	%	Number	%	Number	%	Number	%	
รวม	1,536	100.0	1,530	99.6	5	0.3	1	0.1	Total
1- 5 คน	967	100.0	967	100.0	-	-	-	-	1- 5 persons
6 - 10 คน	336	100.0	332	98.8	4	1.2	-	-	6 - 10 persons
11 - 15 คน	111	100.0	111	100.0	-	-	-	-	11 - 15 persons
16 - 25 คน	46	100.0	46	100.0	-	-	-	-	16 - 25 persons
26 - 30 คน	15	100.0	15	100.0	-	-	-	-	26 - 30 persons
31 - 50 คน	24	100.0	23	94.8	-	-	1	5.2	31 - 50 persons
51 - 200 คน	33	100.0	32	97.0	1	3.0	-	-	51 - 200 persons
มากกว่า 200 คน	4	100.0	4	100.0	-	-	-	-	more than 200 persons

หมายเหตุ : เฉพาะสถานประกอบการที่มีรูปแบบการจัดตั้งตามกฎหมายเป็นห้างหุ้นส่วนจำกัด ห้างหุ้นส่วนสามัญนิติบุคคล บริษัทจำกัด และบริษัทจำกัด (มหาชน)

Note : Only establishments which were juristic partnership, company limited and public company limited.

ที่มา : สำมะโนธุรกิจและอุตสาหกรรม พ.ศ. 2565 (ธุรกิจทางการค้าและธุรกิจทางการบริการ) จังหวัดปราจีนบุรี สำนักงานสถิติแห่งชาติ กระทรวงดิจิทัลเพื่อเศรษฐกิจและสังคม

Source : The 2022 Business and Industrial Census (Trade and Services Industry) Prachin Buri Province, National Statistical Office, Ministry of Digital Economy and Society.

ตอนที่ 1 ข้อมูลทั่วไปของสถานประกอบการ จำแนกตามหมวดย่อยธุรกิจ

สารบัญตารางสถิติ

ตอนที่ 1	ข้อมูลทั่วไปของสถานประกอบการ จำแนกตามหมวดย่อยธุรกิจ	
ตาราง 1	จำนวนและร้อยละของสถานประกอบการธุรกิจ จำแนกตามรูปแบบการจัดตั้ง ตามกฎหมาย และหมวดย่อยธุรกิจ	63
ตาราง 2	จำนวนและร้อยละของสถานประกอบการธุรกิจ จำแนกตามรูปแบบการจัดตั้ง ทางเศรษฐกิจ และหมวดย่อยธุรกิจ	64
ตาราง 3	จำนวนและร้อยละของสถานประกอบการธุรกิจ จำแนกตามระยะเวลา ในการดำเนินกิจการ และหมวดย่อยธุรกิจ	65
ตาราง 4	จำนวนและร้อยละของสถานประกอบการธุรกิจ จำแนกตามระยะเวลา การดำเนินกิจการ จำนวนชั่วโมงที่เปิดดำเนินการต่อวันในปี 2564 และ หมวดย่อยธุรกิจ	66
ตาราง 5	จำนวนและร้อยละของสถานประกอบการธุรกิจ จำแนกตามเงินทุน จดทะเบียน และหมวดย่อยธุรกิจ	67
ตาราง 6	จำนวนและร้อยละของสถานประกอบการธุรกิจ จำแนกตามการมีต่างประเทศ ร่วมลงทุนหรือถือหุ้น และหมวดย่อยธุรกิจ	68

ตาราง 1 จำนวนและร้อยละของสถานประกอบการธุรกิจ จำแนกตามรูปแบบการจัดตั้งตามกฎหมาย และหมวดย่อยธุรกิจ

TABLE 1 NUMBER AND PERCENTAGE OF BUSINESS ESTABLISHMENTS BY FORM OF LEGAL ORGANIZATION AND DIVISION OF BUSINESS INDUSTRY

รหัส Code	หมวดย่อยธุรกิจ	จำนวนสถาน- ประกอบการ		ส่วนบุคคล		ห้างหุ้นส่วนจำกัด		บริษัทจำกัด		การจัดตั้ง ในรูปแบบอื่นๆ ^{1/}		Division of business industry
		Number of establishments		Individual proprietor		นิติบุคคล Juristic partnership		Company limited, Public company limited		Others ^{1/}		
		จำนวน Number	ร้อยละ %	จำนวน Number	ร้อยละ %	จำนวน Number	ร้อยละ %	จำนวน Number	ร้อยละ %	จำนวน Number	ร้อยละ %	
	รวม	14,920	100.0	13,381	89.7	614	4.1	922	6.2	4	-	Total
45	การขายส่งและการขายปลีก การซ่อมยานยนต์ และจักรยานยนต์	1,380	100.0	1,085	78.6	117	8.5	178	12.9	-	-	Wholesale and retail trade; repair of motor vehicles and motorcycles
46	การขายส่ง (ยกเว้นยานยนต์และจักรยานยนต์)	641	100.0	349	54.5	147	22.9	144	22.4	-	-	Wholesale trade (except of motor vehicles and motorcycles)
47	การขายปลีก (ยกเว้นยานยนต์และจักรยานยนต์)	7,021	100.0	6,300	89.7	286	4.1	435	6.2	1	-	Retail trade (except of motor vehicles and motorcycles)
55	ที่พักแรม	186	100.0	142	76.4	27	14.7	16	8.4	1	0.5	Accommodation
56	การบริการอาหารและเครื่องดื่ม	2,366	100.0	2,328	98.4	12	0.5	27	1.1	-	-	Food and beverage service activities
59	การผลิตภาพยนตร์ วิดีทัศน์ และรายการโทรทัศน์ การบันทึกเสียงลงบนสื่อ และการจัดพิมพ์จำหน่ายหรือเผยแพร่ดนตรี	2	100.0	1	50.0	-	-	1	50.0	-	-	Motion picture, video and television programme production, sound recording and music publishing activities
60	การจัดผังรายการและการแพร่ภาพกระจายเสียง	12	100.0	12	100.0	-	-	-	-	-	-	Programming and broadcasting activities
62	การจัดทำโปรแกรมคอมพิวเตอร์ การให้คำปรึกษาเกี่ยวกับคอมพิวเตอร์ และกิจกรรมที่เกี่ยวข้อง	2	100.0	-	-	-	-	2	100.0	-	-	Computer programming, consultancy and related activities
68	กิจกรรมอสังหาริมทรัพย์	1,272	100.0	1,223	96.2	1	0.1	48	3.8	-	-	Real estate activities
69	กิจกรรมทางกฎหมายและการบัญชี	12	100.0	-	-	-	-	12	100.0	-	-	Legal and accounting activities
70	กิจกรรมของสำนักงานใหญ่และการบริการให้คำปรึกษาด้านการบริหารจัดการ	5	100.0	-	-	5	100.0	-	-	-	-	Activities of head offices; management consultancy activities
71	กิจกรรมด้านสถาปัตยกรรมและวิศวกรรม รวมถึงการทดสอบและการวิเคราะห์ทางเทคนิค	27	100.0	17	61.7	1	3.7	9	34.6	-	-	Architectural and engineering activities; technical testing and analysis
72	การวิจัยและพัฒนาเชิงวิทยาศาสตร์	1	100.0	-	-	-	-	1	100.0	-	-	Scientific research and development
73	การโฆษณาและการวิจัยตลาด	17	100.0	17	100.0	-	-	-	-	-	-	Advertising and market research
74	กิจกรรมทางวิชาชีพ วิทยาศาสตร์ และเทคนิคอื่นๆ	1	100.0	-	-	1	100.0	-	-	-	-	Other professional, scientific and technical activities
77	กิจกรรมการให้เช่า	76	100.0	68	89.5	7	9.2	1	1.3	-	-	Rental and leasing activities
78	กิจกรรมการจ้างงาน	9	100.0	-	-	-	-	9	100.0	-	-	Employment activities
80	การบริการรักษาความปลอดภัยและการสืบสวน	27	100.0	2	7.4	2	6.2	23	86.4	-	-	Security and investigation activities
81	กิจกรรมการบริการสำหรับอาคารและภูมิทัศน์	20	100.0	6	27.5	6	27.5	9	45.0	-	-	Services to buildings and landscape activities
82	การบริการด้านการบริหารและสนับสนุนการดำเนินงานของสำนักงาน และกิจกรรมอื่นๆ ที่สนับสนุนทางธุรกิจ	103	100.0	97	94.2	4	3.9	2	1.9	-	-	Office administrative, office support and other business support activities
90	กิจกรรมการสร้างสรรค์ศิลปะและความบันเทิง	96	100.0	96	100.0	-	-	-	-	-	-	Creative, arts and entertainment activities
92	กิจกรรมการพนันและการเสี่ยงโชค	15	100.0	15	100.0	-	-	-	-	-	-	Gambling and betting activities
93	กิจกรรมด้านการกีฬา ความบันเทิง และการนันทนาการ	44	100.0	40	90.9	-	-	4	9.1	-	-	Sports activities and amusement and recreation activities
95	การซ่อมคอมพิวเตอร์และของใช้ส่วนบุคคล และของใช้ในครัวเรือน	319	100.0	319	100.0	-	-	-	-	-	-	Repair of computers and personal and household goods
96	กิจกรรมบริการส่วนบุคคลอื่นๆ	1,266	100.0	1,265	99.9	-	-	1	0.1	-	-	Other personal service activities

หมายเหตุ : ^{1/} ส่วนราชการ รัฐวิสาหกิจ, สหกรณ์ และวิสาหกิจชุมชน

Note : ^{1/} Government, State-enterprises, Cooperatives and Community enterprise.

ที่มา : สำมะโนธุรกิจและอุตสาหกรรม พ.ศ. 2565 (ธุรกิจทางการค้าและธุรกิจทางการบริการ) จังหวัดปราจีนบุรี สำนักงานสถิติแห่งชาติ กระทรวงดิจิทัลเพื่อเศรษฐกิจและสังคม

Source : The 2022 Business and Industrial Census (Trade and Services Industry) Prachin Buri Province, National Statistical Office, Ministry of Digital Economy and Society.

หมายเหตุ : - ไม่มีข้อมูล หรือข้อมูลมีค่าเป็น 0 หรือมีข้อมูลจำนวนเล็กน้อย

Note : - Nil or zero or negligible amount.

ตาราง 2 จำนวนและร้อยละของสถานประกอบการธุรกิจจำแนกตามรูปแบบการจัดตั้งทางเศรษฐกิจ และหมวดย่อยธุรกิจ

TABLE 2 NUMBER AND PERCENTAGE OF BUSINESS ESTABLISHMENTS BY FORM OF ECONOMIC ORGANIZATION AND DIVISION OF BUSINESS INDUSTRY

รหัส Code	หมวดย่อยธุรกิจ	จำนวนสถานประกอบการ		สำนักงานแห่งเดียว		สำนักงานใหญ่		สำนักงานสาขา		Division of business industry
		Number of establishments		Single unit		Head office		Branch		
		จำนวน Number	ร้อยละ %	จำนวน Number	ร้อยละ %	จำนวน Number	ร้อยละ %	จำนวน Number	ร้อยละ %	
	รวม	14,920	100.0	14,623	98.0	45	0.3	252	1.7	Total
45	การขายส่งและการขายปลีก การซ่อมยานยนต์และจักรยานยนต์	1,380	100.0	1,331	96.4	10	0.7	39	2.8	Wholesale and retail trade; repair of motor vehicles and motorcycles
46	การขายส่ง (ยกเว้นยานยนต์และจักรยานยนต์)	641	100.0	613	95.6	9	1.4	19	3.0	Wholesale trade (except of motor vehicles and motorcycles)
47	การขายปลีก (ยกเว้นยานยนต์และจักรยานยนต์)	7,021	100.0	6,860	97.7	17	0.3	144	2.1	Retail trade (except of motor vehicles and motorcycles)
55	ที่พักแรม	186	100.0	178	95.7	5	2.5	4	1.9	Accommodation
56	การบริการอาหารและเครื่องดื่ม	2,366	100.0	2,337	98.8	-	-	29	1.2	Food and beverage service activities
59	การผลิตภาพยนตร์ วีดิทัศน์ และรายการโทรทัศน์ การบันทึกเสียงลงบนสื่อ และการจัดพิมพ์จำหน่ายหรือเผยแพร่ดนตรี	2	100.0	1	50.0	-	-	1	50.0	Motion picture, video and television programme production, sound recording and music publishing activities
60	การจัดผังรายการและการแพร่ภาพกระจายเสียง	12	100.0	12	100.0	-	-	-	-	Programming and broadcasting activities
62	การจัดทำโปรแกรมคอมพิวเตอร์ การให้คำปรึกษาเกี่ยวกับคอมพิวเตอร์ และกิจกรรมที่เกี่ยวข้อง	2	100.0	2	100.0	-	-	-	-	Computer programming, consultancy and related activities
68	กิจกรรมอสังหาริมทรัพย์	1,272	100.0	1,266	99.5	1	0.1	5	0.4	Real estate activities
69	กิจกรรมทางกฎหมายและการบัญชี	12	100.0	7	54.2	-	-	6	45.8	Legal and accounting activities
70	กิจกรรมของสำนักงานใหญ่และการบริการให้คำปรึกษาด้านการบริหารจัดการ	5	100.0	5	100.0	-	-	-	-	Activities of head offices; management consultancy activities
71	กิจกรรมด้านสถาปัตยกรรมและวิศวกรรม รวมถึงการทดสอบและการวิเคราะห์ทางเทคนิค	27	100.0	26	96.3	-	-	1	3.7	Architectural and engineering activities; technical testing and analysis
72	การวิจัยและพัฒนาเชิงวิทยาศาสตร์	1	100.0	1	100.0	-	-	-	-	Scientific research and development
73	การโฆษณาและการวิจัยตลาด	17	100.0	17	100.0	-	-	-	-	Advertising and market research
74	กิจกรรมทางวิชาชีพ วิทยาศาสตร์ และเทคนิคอื่นๆ	1	100.0	1	100.0	-	-	-	-	Other professional, scientific and technical activities
77	กิจกรรมการให้เช่า	76	100.0	76	100.0	-	-	-	-	Rental and leasing activities
78	กิจกรรมการจ้างงาน	9	100.0	8	88.9	-	-	1	11.1	Employment activities
80	การบริการรักษาความปลอดภัยและการสืบสวน	27	100.0	24	90.1	3	9.9	-	-	Security and investigation activities
81	กิจกรรมการบริการสำหรับอาคารและภูมิทัศน์	20	100.0	18	90.0	-	-	2	10.0	Services to buildings and landscape activities
82	การบริการด้านการบริหารและสนับสนุนการดำเนินงานของสำนักงาน และกิจกรรมอื่นๆ ที่สนับสนุนทางธุรกิจ	103	100.0	103	100.0	-	-	-	-	Office administrative, office support and other business support activities
90	กิจกรรมการสร้างสรรค์ศิลปะและความบันเทิง	96	100.0	96	100.0	-	-	-	-	Creative, arts and entertainment activities
92	กิจกรรมการพนันและการเสี่ยงโชค	15	100.0	15	100.0	-	-	-	-	Gambling and betting activities
93	กิจกรรมด้านการกีฬา ความบันเทิง และการนันทนาการ	44	100.0	43	97.7	-	-	1	2.3	Sports activities and amusement and recreation activities
95	การซ่อมคอมพิวเตอร์และของใช้ส่วนบุคคล และของใช้ในครัวเรือน	319	100.0	319	100.0	-	-	-	-	Repair of computers and personal and household goods
96	กิจกรรมบริการส่วนบุคคลอื่นๆ	1,266	100.0	1,265	99.9	-	-	1	0.1	Other personal service activities

ที่มา : สำมะโนธุรกิจและอุตสาหกรรม พ.ศ. 2565 (ธุรกิจทางการค้าและธุรกิจทางการบริการ) จังหวัดปราจีนบุรี สำนักงานสถิติแห่งชาติ กระทรวงดิจิทัลเพื่อเศรษฐกิจและสังคม

Source : The 2022 Business and Industrial Census (Trade and Services Industry) Prachin Buri Province, National Statistical Office, Ministry of Digital Economy and Society.

ตาราง 3 จำนวนและร้อยละของสถานประกอบการธุรกิจ จำแนกตามระยะเวลาในการดำเนินการ และหมวดย่อยธุรกิจ

TABLE 3 NUMBER AND PERCENTAGE OF BUSINESS ESTABLISHMENTS BY PERIOD OF OPERATION AND DIVISION OF BUSINESS INDUSTRY

รหัส Code	หมวดย่อยธุรกิจ	จำนวนสถานประกอบการ		ระยะเวลาในการดำเนินงาน (ปี) Period of operation (Year)										Division of business industry
		Number of establishments		< 5		5 - 9		10 - 19		20 - 29		≥ 30		
		จำนวน Number	ร้อยละ %	จำนวน Number	ร้อยละ %	จำนวน Number	ร้อยละ %	จำนวน Number	ร้อยละ %	จำนวน Number	ร้อยละ %	จำนวน Number	ร้อยละ %	
	รวม	14,920	100.0	2,390	16.0	5,368	36.0	5,110	34.3	1,371	9.2	681	4.6	Total
45	การขายส่งและการขายปลีก การซ่อมยานยนต์และจักรยานยนต์	1,380	100.0	167	12.1	556	40.3	396	28.7	53	3.8	208	15.1	Wholesale and retail trade; repair of motor vehicles and motorcycles
46	การขายส่ง (ยกเว้นยานยนต์และจักรยานยนต์)	641	100.0	60	9.4	266	41.5	227	35.3	75	11.7	14	2.2	Wholesale trade (except of motor vehicles and motorcycles)
47	การขายปลีก (ยกเว้นยานยนต์และจักรยานยนต์)	7,021	100.0	1,537	21.9	2,560	36.5	2,108	30.0	613	8.7	204	2.9	Retail trade (except of motor vehicles and motorcycles)
55	ที่พักแรม	186	100.0	28	15.1	80	43.1	49	26.2	19	10.2	10	5.4	Accommodation
56	การบริการอาหารและเครื่องดื่ม	2,366	100.0	500	21.2	810	34.2	634	26.8	213	9.0	209	8.8	Food and beverage service activities
59	การผลิตภาพยนตร์ วิดีทัศน์ และรายการโทรทัศน์ การบันทึกเสียงลงบนสื่อ และการจัดพิมพ์จำหน่ายหรือเผยแพร่ดนตรี	2	100.0	-	-	1	50.0	-	-	1	50.0	-	-	Motion picture, video and television programme production, sound recording and music publishing activities
60	การจัดผังรายการและการแพร่ภาพกระจายเสียง	12	100.0	-	-	-	-	12	100.0	-	-	-	-	Programming and broadcasting activities
62	การจัดทำโปรแกรมคอมพิวเตอร์ การให้คำปรึกษาเกี่ยวกับคอมพิวเตอร์ และกิจกรรมที่เกี่ยวข้อง	2	100.0	-	-	1	50.0	1	50.0	-	-	-	-	Computer programming, consultancy and related activities
68	กิจกรรมอสังหาริมทรัพย์	1,272	100.0	14	1.1	608	47.8	648	50.9	2	0.2	1	0.1	Real estate activities
69	กิจกรรมทางกฎหมายและการบัญชี	12	100.0	-	-	6	45.8	7	54.2	-	-	-	-	Legal and accounting activities
70	กิจกรรมของสำนักงานใหญ่และการบริการให้คำปรึกษาด้านการบริหารจัดการ	5	100.0	-	-	2	40.0	3	60.0	-	-	-	-	Activities of head offices; management consultancy activities
71	กิจกรรมด้านสถาปัตยกรรมและวิศวกรรม รวมถึงการทดสอบและการวิเคราะห์ทางเทคนิค	27	100.0	-	-	18	65.4	1	3.7	8	30.9	-	-	Architectural and engineering activities; technical testing and analysis
72	การวิจัยและพัฒนาเชิงวิทยาศาสตร์	1	100.0	-	-	1	100.0	-	-	-	-	-	-	Scientific research and development
73	การโฆษณาและการวิจัยตลาด	17	100.0	-	-	9	50.0	-	-	9	50.0	-	-	Advertising and market research
74	กิจกรรมทางวิชาชีพ วิทยาศาสตร์ และเทคนิคอื่นๆ	1	100.0	-	-	-	-	1	100.0	-	-	-	-	Other professional, scientific and technical activities
77	กิจกรรมการให้เช่า	76	100.0	1	1.3	69	90.8	5	6.6	1	1.3	-	-	Rental and leasing activities
78	กิจกรรมการจ้างงาน	9	100.0	2	22.2	2	22.2	2	22.2	-	-	3	33.3	Employment activities
80	การบริการรักษาความปลอดภัยและการสืบสวน	27	100.0	12	42.6	7	27.2	4	14.8	3	9.3	2	6.2	Security and investigation activities
81	กิจกรรมการบริการสำหรับอาคารและภูมิทัศน์	20	100.0	3	12.5	9	42.5	8	40.0	1	5.0	-	-	Services to buildings and landscape activities
82	การบริการด้านการบริหารและสนับสนุนการดำเนินงานของสำนักงาน และกิจกรรมอื่นๆ ที่สนับสนุนทางธุรกิจ	103	100.0	1	1.0	100	97.1	2	1.9	-	-	-	-	Office administrative, office support and other business support activities
90	กิจกรรมการสร้างสรรค์ศิลปะและความบันเทิง	96	100.0	-	-	1	1.0	46	47.4	45	46.4	5	5.2	Creative, arts and entertainment activities
92	กิจกรรมการพนันและการเสี่ยงโชค	15	100.0	-	-	-	-	15	100.0	-	-	-	-	Gambling and betting activities
93	กิจกรรมด้านการกีฬา ความบันเทิง และการนันทนาการ	44	100.0	4	9.1	4	9.1	35	79.6	1	2.3	-	-	Sports activities and amusement and recreation activities
95	การซ่อมคอมพิวเตอร์และของใช้ส่วนบุคคล และของใช้ในครัวเรือน	319	100.0	23	7.3	159	49.8	104	32.5	27	8.5	6	1.9	Repair of computers and personal and household goods
96	กิจกรรมบริการส่วนบุคคลอื่นๆ	1,266	100.0	39	3.0	101	8.0	805	63.6	302	23.9	19	1.5	Other personal service activities

ที่มา : สำมะโนธุรกิจและอุตสาหกรรม พ.ศ. 2565 (ธุรกิจทางการค้าและธุรกิจทางการบริการ) จังหวัดปราจีนบุรี สำนักงานสถิติแห่งชาติ กระทรวงดิจิทัลเพื่อเศรษฐกิจและสังคม

Source : The 2022 Business and Industrial Census (Trade and Services Industry) Prachin Buri Province, National Statistical Office, Ministry of Digital Economy and Society.

ตาราง 4 จำนวนและร้อยละของสถานประกอบการธุรกิจ จำนวนตามระยะเวลาการดำเนินงาน จำนวนชั่วโมงที่เปิดดำเนินการต่อวันในปี 2564 และหมวดย่อยธุรกิจ

TABLE 4 NUMBER AND PERCENTAGE OF BUSINESS ESTABLISHMENTS BY PERIOD OF OPERATION IN 2021 AND DIVISION OF BUSINESS INDUSTRY

รหัส Code	หมวดย่อยธุรกิจ Division of business industry	จำนวนสถานประกอบการ Number of establishments		ระยะเวลาการดำเนินงาน Period of operation in 2021														Division of business industry
		จำนวน Number	ร้อยละ %	เดือน Months						ชั่วโมง Hours per day								
				< 3	3 - 6	7 - 9	10 - 12	< 8	8 - 10	> 10								
	รวม	14,920	100.0	15	0.1	394	2.6	500	3.4	14,011	93.9	1,418	9.5	12,235	82.0	1,267	8.5	Total
45	การขายส่งและการขายปลีก การซ่อมยานยนต์และจักรยานยนต์	1,380	100.0	-	-	-	-	18	1.3	1,362	98.7	343	24.8	1,037	75.2	-	-	Wholesale and retail trade; repair of motor vehicles and motorcycles
46	การขายส่ง (ยกเว้นยานยนต์และจักรยานยนต์)	641	100.0	-	-	15	2.3	2	0.4	624	97.3	26	4.0	606	94.6	9	1.4	Wholesale trade (except of motor vehicles and motorcycles)
47	การขายปลีก (ยกเว้นยานยนต์และจักรยานยนต์)	7,021	100.0	-	-	44	0.6	34	0.5	6,943	98.9	49	0.7	6,648	94.7	324	4.6	Retail trade (except of motor vehicles and motorcycles)
55	ที่พักแรม	186	100.0	9	4.6	12	6.6	11	6.0	154	82.8	2	1.1	51	27.3	133	71.7	Accommodation
56	การบริการอาหารและเครื่องดื่ม	2,366	100.0	-	-	213	9.0	399	16.9	1,754	74.1	489	20.7	1,475	62.3	402	17.0	Food and beverage service activities
59	การผลิตภาพยนตร์ วิทยุทัศน์ และรายการโทรทัศน์ การบันทึกเสียงลงบนสื่อ และการจัดพิมพ์จำหน่ายหรือเผยแพร่ดนตรี	2	100.0	-	-	1	50.0	-	-	1	50.0	-	-	2	100.0	-	-	Motion picture, video and television programme production, sound recording and music publishing activities
60	การจัดผังรายการและการแพร่ภาพกระจายเสียง	12	100.0	-	-	-	-	-	-	12	100.0	-	-	-	-	12	100.0	Programming and broadcasting activities
62	การจัดทำโปรแกรมคอมพิวเตอร์ การให้คำปรึกษาเกี่ยวกับคอมพิวเตอร์ และกิจกรรมที่เกี่ยวข้อง	2	100.0	-	-	-	-	-	-	2	100.0	-	-	2	100.0	-	-	Computer programming, consultancy and related activities
68	กิจกรรมอสังหาริมทรัพย์	1,272	100.0	-	-	-	-	-	-	1,272	100.0	-	-	954	75.0	318	25.0	Real estate activities
69	กิจกรรมทางกฎหมายและการบัญชี	12	100.0	-	-	-	-	-	-	12	100.0	-	-	12	100.0	-	-	Legal and accounting activities
70	กิจกรรมของสำนักงานใหญ่และการบริการให้คำปรึกษาด้านการบริหารจัดการ	5	100.0	-	-	-	-	-	-	5	100.0	-	-	4	80.0	1	20.0	Activities of head offices; management consultancy activities
71	กิจกรรมด้านสถาปัตยกรรมและวิศวกรรม รวมถึงการทดสอบและการวิเคราะห์ทางเทคนิค	27	100.0	-	-	-	-	-	-	27	100.0	-	-	27	100.0	-	-	Architectural and engineering activities; technical testing and analysis
72	การวิจัยและพัฒนาเชิงวิทยาศาสตร์	1	100.0	-	-	-	-	-	-	1	100.0	-	-	1	100.0	-	-	Scientific research and development
73	การโฆษณาและการวิจัยตลาด	17	100.0	-	-	-	-	-	-	17	100.0	-	-	17	100.0	-	-	Advertising and market research
74	กิจกรรมทางวิชาชีพ วิทยาศาสตร์ และเทคนิคอื่นๆ	1	100.0	-	-	-	-	-	-	1	100.0	-	-	1	100.0	-	-	Other professional, scientific and technical activities
77	กิจกรรมการให้เช่า	76	100.0	-	-	20	26.3	-	-	56	73.7	27	35.5	12	15.8	37	48.7	Rental and leasing activities
78	กิจกรรมการจ้างงาน	9	100.0	-	-	-	-	-	-	9	100.0	-	-	7	77.8	2	22.2	Employment activities
80	การบริการรักษาความปลอดภัยและการสืบสวน	27	100.0	-	-	2	7.4	-	-	25	92.6	-	-	25	93.8	2	6.2	Security and investigation activities
81	กิจกรรมการบริการสำหรับอาคารและภูมิทัศน์	20	100.0	-	-	3	12.5	-	-	18	87.5	-	-	19	95.0	1	5.0	Services to buildings and landscape activities
82	การบริการด้านการบริหารและสนับสนุนการดำเนินงานของสำนักงาน และกิจกรรมอื่นๆ ที่สนับสนุนทางธุรกิจ	103	100.0	-	-	-	-	-	-	103	100.0	-	-	103	100.0	-	-	Office administrative, office support and other business support activities
90	กิจกรรมการสร้างสรรศิลป์และความบันเทิง	96	100.0	-	-	45	46.4	1	1.0	51	52.6	89	92.7	7	7.3	-	-	Creative, arts and entertainment activities
92	กิจกรรมการพนันและการเสี่ยงโชค	15	100.0	-	-	-	-	-	-	15	100.0	8	50.0	8	50.0	-	-	Gambling and betting activities
93	กิจกรรมด้านการกีฬา ความบันเทิง และการนันทนาการ	44	100.0	-	-	-	-	35	79.6	9	20.5	1	2.3	43	97.7	-	-	Sports activities and amusement and recreation activities
95	การซ่อมคอมพิวเตอร์และของใช้ส่วนบุคคล และของใช้ในครัวเรือน	319	100.0	-	-	-	-	-	-	319	100.0	74	23.2	245	76.9	-	-	Repair of computers and personal and household goods
96	กิจกรรมบริการส่วนบุคคลอื่นๆ	1,266	100.0	7	0.5	40	3.1	-	-	1,220	96.4	311	24.6	930	73.4	26	2.0	Other personal service activities

ที่มา : สำนะในธุรกิจและอุตสาหกรรม พ.ศ. 2565 (ธุรกิจทางการค้าและธุรกิจทางการบริการ) จังหวัดปราจีนบุรี สำนักงานสถิติแห่งชาติ กระทรวงดิจิทัลเพื่อเศรษฐกิจและสังคม

Source : The 2022 Business and Industrial Census (Trade and Services Industry) Prachin Buri Province, National Statistical Office, Ministry of Digital Economy and Society.

ตาราง 5 จำนวนและร้อยละของสถานประกอบการธุรกิจ จำแนกตามเงินทุนจดทะเบียน และหมวดย่อยธุรกิจ

TABLE 5 NUMBER AND PERCENTAGE OF BUSINESS ESTABLISHMENTS BY REGISTERED CAPITAL AND DIVISION OF BUSINESS INDUSTRY

รหัส Code	หมวดย่อยธุรกิจ	จำนวนสถานประกอบการ Number of establishments		ไม่มีทุนจดทะเบียน No registered capital		มูลค่าทุนจดทะเบียน (ล้านบาท) Registered capital (Million baht)														มูลค่าเงินทุน จดทะเบียน Value of Registered capital	Division of business industry							
		จำนวน Number	ร้อยละ %	จำนวน Number	ร้อยละ %	รวม Total		< 1		1 - 9		10 - 49		50 - 99		100 - 199		200 - 499				500 - 999		≥ 1,000				
						จำนวน Number	ร้อยละ %	จำนวน Number	ร้อยละ %	จำนวน Number	ร้อยละ %	จำนวน Number	ร้อยละ %	จำนวน Number	ร้อยละ %	จำนวน Number	ร้อยละ %	จำนวน Number	ร้อยละ %			จำนวน Number	ร้อยละ %	จำนวน Number	ร้อยละ %	จำนวน Number	ร้อยละ %	
	รวม	1,536	100.0	249	16.2	1,287	83.8	159	10.4	1,062	69.1	45	2.9	15	1.0	3	0.2	1	0.1	-	-	-	-	2	0.1	7,089,658,737.0	Total	
45	การขายส่งและการขายปลีก การซ่อมยานยนต์ และจักรยานยนต์	295	100.0	39	13.2	256	86.8	50	16.8	197	66.9	7	2.4	-	-	2	0.7	-	-	-	-	-	-	-	-	618,071,450.0	Wholesale and retail trade; repair of motor vehicles and motorcycles	
46	การขายส่ง (ยกเว้นยานยนต์และจักรยานยนต์)	290	100.0	19	6.5	271	93.5	23	8.0	240	82.7	6	2.1	2	0.7	-	-	-	-	-	-	-	-	-	-	552,752,670.0	Wholesale trade (except of motor vehicles and motorcycles)	
47	การขายปลีก (ยกเว้นยานยนต์และจักรยานยนต์)	721	100.0	144	20.0	577	80.0	69	9.5	492	68.2	15	2.1	1	0.2	-	-	-	-	-	-	-	-	-	-	1,460,704,417.0	Retail trade (except of motor vehicles and motorcycles)	
55	ที่พักแรม	43	100.0	3	5.8	40	94.2	4	8.3	28	65.3	7	15.3	-	-	1	2.9	1	2.3	-	-	-	-	-	-	542,749,100.0	Accommodation	
56	การบริการอาหารและเครื่องดื่ม	38	100.0	27	69.4	12	30.6	-	-	12	30.6	-	-	-	-	-	-	-	-	-	-	-	-	-	-	11,714,300.0	Food and beverage service activities	
59	การผลิตภาพยนตร์ วีดิทัศน์ และรายการโทรทัศน์ การบันทึกเสียงลงบนสื่อ และการจัดพิมพ์จำหน่ายหรือเผยแพร่ดนตรี	1	100.0	1	100.0	-	-	-	-	-	-	-	-	-	-	-	-	-	-	-	-	-	-	-	-	-	-	Motion picture, video and television programme production, sound recording and music publishing activities
60	การจัดผังรายการและการแพร่ภาพกระจายเสียง	-	-	-	-	-	-	-	-	-	-	-	-	-	-	-	-	-	-	-	-	-	-	-	-	-	-	Programming and broadcasting activities
62	การจัดทำโปรแกรมคอมพิวเตอร์ การให้คำปรึกษาเกี่ยวกับคอมพิวเตอร์ และกิจกรรมที่เกี่ยวข้อง	2	100.0	-	-	2	100.0	1	50.0	1	50.0	-	-	-	-	-	-	-	-	-	-	-	-	-	-	1,500,000.0	Computer programming, consultancy and related activities	
63	การบริการสารสนเทศ	-	-	-	-	-	-	-	-	-	-	-	-	-	-	-	-	-	-	-	-	-	-	-	-	-	-	Information service activities
68	กิจกรรมอสังหาริมทรัพย์	49	100.0	5	10.2	44	89.8	-	-	24	48.0	8	15.3	12	24.5	-	-	-	-	-	-	-	-	1	2.0	2,466,500,000.0	Real estate activities	
69	กิจกรรมทางกฎหมายและการบัญชี	12	100.0	6	45.8	7	54.2	6	45.8	1	8.3	-	-	-	-	-	-	-	-	-	-	-	-	-	-	4,750,000.0	Legal and accounting activities	
70	กิจกรรมของสำนักงานใหญ่และการบริการให้คำปรึกษาด้านการบริหารจัดการ	5	100.0	-	-	5	100.0	-	-	5	100.0	-	-	-	-	-	-	-	-	-	-	-	-	-	-	5,000,000.0	Activities of head offices; management consultancy activities	
71	กิจกรรมด้านสถาปัตยกรรมและวิศวกรรม รวมถึงการทดสอบและการวิเคราะห์ทางเทคนิค	10	100.0	1	9.7	9	90.3	1	9.7	8	80.7	-	-	-	-	-	-	-	-	-	-	-	-	-	-	16,966,600.0	Architectural and engineering activities; technical testing and analysis	
72	การวิจัยและพัฒนาเชิงวิทยาศาสตร์	1	100.0	-	-	1	100.0	-	-	-	-	1	100.0	-	-	-	-	-	-	-	-	-	-	-	-	20,000,000.0	Scientific research and development	
73	การโฆษณาและการวิจัยตลาด	-	-	-	-	-	-	-	-	-	-	-	-	-	-	-	-	-	-	-	-	-	-	-	-	-	-	Advertising and market research
74	กิจกรรมทางวิชาชีพ วิทยาศาสตร์ และเทคนิคอื่นๆ	1	100.0	-	-	1	100.0	-	-	1	100.0	-	-	-	-	-	-	-	-	-	-	-	-	-	-	1,000,000.0	Other professional, scientific and technical activities	
77	กิจกรรมการให้เช่า	8	100.0	-	-	8	100.0	-	-	8	100.0	-	-	-	-	-	-	-	-	-	-	-	-	-	-	39,000,000.0	Rental and leasing activities	
78	กิจกรรมการจ้างงาน	9	100.0	1	11.1	8	88.9	-	-	6	66.7	2	22.2	-	-	-	-	-	-	-	-	-	-	-	-	26,000,000.0	Employment activities	
79	กิจกรรมของตัวแทนธุรกิจท่องเที่ยว การจัดนำเที่ยว การบริการสำรอง และกิจกรรมที่เกี่ยวข้อง	-	-	-	-	-	-	-	-	-	-	-	-	-	-	-	-	-	-	-	-	-	-	-	-	-	-	Travel agency, tour operator, reservation service and related activities
80	การบริการรักษาความปลอดภัยและการสืบสวน	25	100.0	-	-	25	100.0	2	8.0	23	92.0	-	-	-	-	-	-	-	-	-	-	-	-	-	-	39,200,200.0	Security and investigation activities	
81	กิจกรรมการบริการสำหรับอาคารและภูมิทัศน์	15	100.0	2	13.8	13	86.2	3	17.2	9	62.1	-	-	-	-	-	-	-	-	-	-	-	-	-	1	6.9	1,274,750,000.0	Services to buildings and landscape activities
82	การบริการด้านการบริหารและสนับสนุนการดำเนินงานของสำนักงาน และกิจกรรมอื่นๆ ที่สนับสนุนทางธุรกิจ	6	100.0	-	-	6	100.0	-	-	6	100.0	-	-	-	-	-	-	-	-	-	-	-	-	-	-	6,000,000.0	Office administrative, office support and other business support activities	
90	กิจกรรมการสร้างสรรค์ศิลปะและความบันเทิง	-	-	-	-	-	-	-	-	-	-	-	-	-	-	-	-	-	-	-	-	-	-	-	-	-	-	Creative, arts and entertainment activities
92	กิจกรรมการพนันและการเสี่ยงโชค	-	-	-	-	-	-	-	-	-	-	-	-	-	-	-	-	-	-	-	-	-	-	-	-	-	-	Gambling and betting activities
93	กิจกรรมด้านการกีฬา ความบันเทิง และการนันทนาการ	4	100.0	1	25.0	3	75.0	2	50.0	1	25.0	-	-	-	-	-	-	-	-	-	-	-	-	-	-	3,000,000.0	Sports activities and amusement and recreation activities	
95	การซ่อมคอมพิวเตอร์และของใช้ส่วนบุคคล และของใช้ในครัวเรือน	-	-	-	-	-	-	-	-	-	-	-	-	-	-	-	-	-	-	-	-	-	-	-	-	-	-	Repair of computers and personal and household goods
96	กิจกรรมบริการส่วนบุคคลอื่นๆ	1	100.0	1	100.0	-	-	-	-	-	-	-	-	-	-	-	-	-	-	-	-	-	-	-	-	-	-	Other personal service activities

หมายเหตุ : เฉพาะสถานประกอบการที่มีรูปแบบการจัดตั้งตามกฎหมายเป็นห้างหุ้นส่วนจำกัด ห้างหุ้นส่วนสามัญนิติบุคคล บริษัทจำกัด และบริษัทจำกัด (มหาชน)

Note : Only establishments which were juristic partnership, company limited and public company limited.

ที่มา : สำมะโนธุรกิจและอุตสาหกรรม พ.ศ. 2565 (ธุรกิจทางการค้าและธุรกิจทางการบริการ) จังหวัดปราจีนบุรี สำนักงานสถิติแห่งชาติ กระทรวงดิจิทัลเพื่อเศรษฐกิจและสังคม

Source : The 2022 Business and Industrial Census (Trade and Services Industry) Prachin Buri Province, National Statistical Office, Ministry of Digital Economy and Society.

ตาราง 6 จำนวนและร้อยละของสถานประกอบการธุรกิจ จำแนกตามการมีต่างประเทศร่วมลงทุนหรือถือหุ้น และหมวดย่อยธุรกิจ

TABLE 6 NUMBER AND PERCENTAGE OF BUSINESS ESTABLISHMENTS BY HAVING FOREIGN INVESTMENTS OR HOLDING SHARE AND DIVISION OF BUSINESS INDUSTRY

รหัส Code	หมวดย่อยธุรกิจ	จำนวนสถาน- ประกอบการ		ไม่มีต่างประเทศ ร่วมลงทุนหรือถือหุ้น		มีผู้ถือหุ้นต่างชาติแต่ละรายถือหุ้น Yes with each foreign shareholder holding				Division of business industry
		Number of establishments		No have foreign investments or holding share		< 10%				
		จำนวน Number	ร้อยละ %	จำนวน Number	ร้อยละ %	จำนวน Number	ร้อยละ %	จำนวน Number	ร้อยละ %	
	รวม	1,536	100.0	1,530	99.6	5	0.3	1	0.1	Total
45	การขายส่งและการขายปลีก การซ่อมยานยนต์ และจักรยานยนต์	295	100.0	295	100.0	-	-	-	-	Wholesale and retail trade; repair of motor vehicles and motorcycles
46	การขายส่ง (ยกเว้นยานยนต์และจักรยานยนต์)	290	100.0	286	98.6	4	1.4	-	-	Wholesale trade (except of motor vehicles and motorcycles)
47	การขายปลีก (ยกเว้นยานยนต์และจักรยานยนต์)	721	100.0	721	100.0	-	-	-	-	Retail trade (except of motor vehicles and motorcycles)
55	ที่พักแรม	43	100.0	41	94.8	1	2.3	1	2.9	Accommodation
56	การบริการอาหารและเครื่องดื่ม	38	100.0	38	100.0	-	-	-	-	Food and beverage service activities
59	การผลิตภาพยนตร์ วีดิทัศน์ และรายการโทรทัศน์ การบันทึกเสียงลงบนสื่อ และการจัดพิมพ์จำหน่ายหรือ เผยแพร่ดนตรี	1	100.0	1	100.0	-	-	-	-	Motion picture, video and television programme production, sound recording and music publishing activities
62	การจัดทำโปรแกรมคอมพิวเตอร์ การให้คำปรึกษาเกี่ยวกับคอมพิวเตอร์ และกิจกรรมที่เกี่ยวข้อง	2	100.0	2	100.0	-	-	-	-	Computer programming, consultancy and related activities
68	กิจกรรมอสังหาริมทรัพย์	49	100.0	49	100.0	-	-	-	-	Real estate activities
69	กิจกรรมทางกฎหมายและการบัญชี	12	100.0	12	100.0	-	-	-	-	Legal and accounting activities
70	กิจกรรมของสำนักงานใหญ่และการบริการให้คำปรึกษาด้านการบริหารจัดการ	5	100.0	5	100.0	-	-	-	-	Activities of head offices; management consultancy activities
71	กิจกรรมด้านสถาปัตยกรรมและวิศวกรรม รวมถึงการทดสอบและการวิเคราะห์ทางเทคนิค	10	100.0	10	100.0	-	-	-	-	Architectural and engineering activities; technical testing and analysis
72	การวิจัยและพัฒนาเชิงวิทยาศาสตร์	1	100.0	1	100.0	-	-	-	-	Scientific research and development
74	กิจกรรมทางวิชาชีพ วิทยาศาสตร์ และเทคนิคอื่นๆ	1	100.0	1	100.0	-	-	-	-	Other professional, scientific and technical activities
77	กิจกรรมการให้เช่า	8	100.0	8	100.0	-	-	-	-	Rental and leasing activities
78	กิจกรรมการจ้างงาน	9	100.0	9	100.0	-	-	-	-	Employment activities
80	การบริการรักษาความปลอดภัยและการสืบสวน	25	100.0	25	100.0	-	-	-	-	Security and investigation activities
81	กิจกรรมการบริการสำหรับอาคารและภูมิทัศน์	15	100.0	15	100.0	-	-	-	-	Services to buildings and landscape activities
82	การบริหารจัดการบริหารและสนับสนุนการดำเนินงานของสำนักงาน และกิจกรรมอื่นๆ ที่สนับสนุนทางธุรกิจ	6	100.0	6	100.0	-	-	-	-	Office administrative, office support and other business support activities
93	กิจกรรมด้านการกีฬา ความบันเทิง และการนันทนาการ	4	100.0	4	100.0	-	-	-	-	Sports activities and amusement and recreation activities
96	กิจกรรมบริการส่วนบุคคลอื่นๆ	1	100.0	1	100.0	-	-	-	-	Other personal service activities

หมายเหตุ : เฉพาะสถานประกอบการที่มีรูปแบบการจัดตั้งตามกฎหมายเป็นทั้งหุ้นส่วนจำกัด ห้างหุ้นส่วนสามัญนิติบุคคล บริษัทจำกัด และบริษัทจำกัด (มหาชน)

Note : Only establishments which were juristic partnership, company limited and public company limited.

ที่มา : สำมะโนธุรกิจและอุตสาหกรรม พ.ศ. 2565 (ธุรกิจทางการค้าและธุรกิจทางการบริการ) จังหวัดปราจีนบุรี สำนักงานสถิติแห่งชาติ กระทรวงดิจิทัลเพื่อเศรษฐกิจและสังคม

Source : The 2022 Business and Industrial Census (Trade and Services Industry) Prachin Buri Province, National Statistical Office, Ministry of Digital Economy and Society.

ตอนที่ 2 ข้อมูลการดำเนินงานของสถานประกอบการ



ตอนที่ 2 ข้อมูลการดำเนินงาน จำแนกตามขนาด ของสถานประกอบการ

ตอนที่ 2 ข้อมูลการดำเนินงาน จำแนกตามขนาดของสถานประกอบการ

ตาราง 1	ข้อมูลสถิติที่สำคัญของสถานประกอบการธุรกิจในปี 2564 จำแนกตามขนาดของสถานประกอบการ	75
ตาราง 2	จำนวนคนทำงานของสถานประกอบการธุรกิจในปี 2564 จำแนกตามลักษณะการจ้างงาน เพศ และขนาดของสถานประกอบการ	76
ตาราง 3	จำนวนและร้อยละของสถานประกอบการธุรกิจที่มีลูกจ้าง จำแนกตามจำนวนวันทำงานต่อสัปดาห์ จำนวนชั่วโมงทำงานเฉลี่ยต่อวันของลูกจ้าง และขนาดของสถานประกอบการ	77
ตาราง 4	ค่าตอบแทนแรงงานของสถานประกอบการธุรกิจในปี 2564 จำแนกตามขนาดของสถานประกอบการ	78
ตาราง 5	ค่าใช้จ่ายทั้งสิ้น มูลค่าสินค้าและวัสดุประกอบและส่วนเปลี่ยนแปลงสินค้าของสถานประกอบการธุรกิจปี 2564 จำแนกตามขนาดของสถานประกอบการ	79
ตาราง 6	ค่าใช้จ่ายทั้งสิ้นของสถานประกอบการธุรกิจปี 2564 จำแนกตามขนาดของสถานประกอบการ	80
ตาราง 7	จำนวนและร้อยละของช่องทางการจ่ายชำระหนี้สำหรับธุรกรรมประเภทต่าง ๆ ของสถานประกอบการธุรกิจในปี 2564 จำแนกตามขนาดของสถานประกอบการ	82
ตาราง 8	รายรับทั้งสิ้นของสถานประกอบการธุรกิจในปี 2564 จำแนกตามขนาดของสถานประกอบการ	84
ตาราง 9	จำนวนและร้อยละของสถานประกอบการธุรกิจที่มีการรับโอนและรับชำระหนี้มูลค่าสินค้าและบริการจากลูกค้า จำแนกตามขนาดของสถานประกอบการ	85
ตาราง 10	มูลค่าตามบัญชีของสินทรัพย์ถาวรของสถานประกอบการธุรกิจ ณ วันที่ 1 มกราคม 2564 จำแนกตามขนาดของสถานประกอบการ	86
ตาราง 11	มูลค่าสินทรัพย์ถาวรที่เปลี่ยนแปลงของสถานประกอบการธุรกิจระหว่าง มกราคม - ธันวาคม 2564 จำแนกตามขนาดของสถานประกอบการ	88
ตาราง 12	จำนวนและร้อยละของสถานประกอบการธุรกิจที่มีการชำระค่าลิขสิทธิ์ สิทธิบัตร เครื่องหมายการค้าให้กับต่างประเทศ จำแนกตามร้อยละของค่าใช้จ่ายทั้งสิ้น และขนาดของสถานประกอบการ	89
ตาราง 13	จำนวนและร้อยละของสถานประกอบการธุรกิจที่รายงานปัญหาและอุปสรรคของสถานประกอบการ จำแนกตามขนาดของสถานประกอบการ	90
ตาราง 14	จำนวนและร้อยละของสถานประกอบการธุรกิจที่รายงานความช่วยเหลือที่ต้องการจากหน่วยงานของรัฐ จำแนกตามขนาดของสถานประกอบการ	91

สารบัญตารางสถิติ (ต่อ)

	หน้า
ตาราง 15 ข้อมูลสถิติที่สำคัญของสถานประกอบการธุรกิจในปี 2564 จำแนกตามขนาดของสถานประกอบการ และรูปแบบการจัดตั้งตามกฎหมาย	92
ตาราง 16 ข้อมูลสถิติที่สำคัญของสถานประกอบการธุรกิจในปี 2564 จำแนกตามขนาดของสถานประกอบการ และรูปแบบการจัดตั้งทางเศรษฐกิจ	93

ตาราง 1 ข้อมูลสถิติที่สำคัญของสถานประกอบการธุรกิจในปี 2564 จำแนกตามขนาดของสถานประกอบการ

TABLE 1 PRINCIPAL STATISTICS OF BUSINESS ESTABLISHMENTS IN 2021 BY SIZE OF ESTABLISHMENT

(พันบาท In Thousand Baht)

ขนาดของสถานประกอบการ	จำนวน	จำนวน	ลูกจ้าง Employees		รายได้	ค่าใช้จ่าย	มูลค่าเพิ่ม	Size of establishment
	สถานประกอบการ Number of establishments	คนทำงาน Number of persons engaged	จำนวน Number	ค่าตอบแทน แรงงาน Remuneration	จากการดำเนินงาน Income	ชั้นกลาง Intermediate consumption	Value added	
รวม	14,920	45,151	21,500	3,062,039.1	61,899,516.1	50,594,866.7	11,304,649.4	Total
1- 5 คน	14,099	31,937	9,266	1,175,255.6	23,323,178.6	17,819,651.2	5,503,527.4	1- 5 persons
6 - 10 คน	548	4,284	3,535	486,207.4	12,720,094.2	10,906,268.5	1,813,825.6	6 - 10 persons
11 - 15 คน	139	1,763	1,627	213,088.2	4,976,450.8	4,101,716.4	874,734.4	11 - 15 persons
16 - 25 คน	56	1,086	1,025	153,685.6	2,775,324.0	2,328,779.4	446,544.7	16 - 25 persons
26 - 30 คน	15	424	416	69,642.9	3,400,140.6	2,991,515.5	408,625.1	26 - 30 persons
31 - 50 คน	26	997	982	175,835.2	5,534,342.6	5,219,869.7	314,472.8	31 - 50 persons
51 - 200 คน	33	3,200	3,192	631,544.1	8,916,141.8	7,150,405.4	1,765,736.5	51 - 200 persons
มากกว่า 200 คน	4	1,460	1,458	156,780.2	253,843.4	76,660.6	177,182.8	more than 200 persons

ที่มา : สำมะโนธุรกิจและอุตสาหกรรม พ.ศ. 2565 (ธุรกิจทางการค้าและธุรกิจทางการบริการ) จังหวัดปราจีนบุรี สำนักงานสถิติแห่งชาติ กระทรวงดิจิทัลเพื่อเศรษฐกิจและสังคม

Source : The 2022 Business and Industrial Census (Trade and Services Industry) Prachin Buri Province, National Statistical Office, Ministry of Digital Economy and Society.

ตาราง 2 จำนวนคนทำงานของสถานประกอบการธุรกิจในปี 2564 จำแนกตามลักษณะการจ้างงาน เพศ และขนาดของสถานประกอบการ
TABLE 2 NUMBER OF PERSONS ENGAGED OF BUSINESS IN 2021 BY WORK STATUS, SEX AND SIZE OF ESTABLISHMENT

ขนาดของสถานประกอบการ Number of establishments	จำนวน			รวม			คนทำงานโดยไม่ได้รับ			ลูกจ้าง Employees									ขนาดของสถานประกอบการ Size of establishment						
	สถาน-ประกอบการ			Total			ค่าจ้าง เงินเดือน			รวม			ผู้บริหาร			ผู้จัดการฝ่ายและหัวหน้าแผนกต่าง ๆ				พนักงานผู้ใช้เทคนิคระดับกลาง			พนักงานที่ไม่ต้องใช้เทคนิค		
	Unpaid workers			Total			General manager			Department manager and Head department / Division chief			Intermediate skilled staff			Unskilled staff									
	รวม	ชาย	หญิง	รวม	ชาย	หญิง	รวม	ชาย	หญิง	รวม	ชาย	หญิง	รวม	ชาย	หญิง	รวม	ชาย	หญิง	รวม	ชาย	หญิง				
	Total	Male	Female	Total	Male	Female	Total	Male	Female	Total	Male	Female	Total	Male	Female	Total	Male	Female	Total	Male	Female				
รวม	14,920	45,151	22,867	22,284	23,652	10,446	13,205	21,500	12,421	9,079	686	331	355	1,698	879	820	5,815	3,382	2,432	13,300	7,829	5,471	Total		
1 - 5 คน	14,099	31,937	15,194	16,744	22,672	9,945	12,727	9,266	5,249	4,017	249	78	171	679	384	295	1,836	840	996	6,502	3,946	2,556	1 - 5 persons		
6 - 10 คน	548	4,284	2,321	1,963	749	397	351	3,535	1,924	1,612	172	101	71	485	278	207	1,312	720	592	1,566	825	741	6 - 10 persons		
11 - 15 คน	139	1,763	952	812	137	63	73	1,627	889	738	71	38	33	134	37	97	452	284	168	969	529	440	11 - 15 persons		
16 - 25 คน	56	1,086	672	414	61	26	35	1,025	646	379	28	17	11	40	15	25	366	268	98	591	346	245	16 - 25 persons		
26 - 30 คน	15	424	253	171	8	2	6	416	251	165	17	9	8	47	20	27	228	153	75	124	69	55	26 - 30 persons		
31 - 50 คน	26	997	561	436	15	7	8	982	554	428	65	42	24	109	52	57	436	246	190	372	215	157	31 - 50 persons		
51 - 200 คน	33	3,200	2,112	1,088	8	5	4	3,192	2,107	1,085	76	43	34	194	87	108	987	682	305	1,934	1,295	639	51 - 200 persons		
มากกว่า 200 คน	4	1,460	803	657	2	1	1	1,458	802	656	8	3	5	10	6	4	197	189	8	1,243	604	639	more than 200 persons		

ที่มา : สำมะโนธุรกิจและอุตสาหกรรม พ.ศ. 2565 (ธุรกิจทางการค้าและธุรกิจทางการบริการ) จังหวัดปราจีนบุรี สำนักงานสถิติแห่งชาติ กระทรวงดิจิทัลเพื่อเศรษฐกิจและสังคม

Source : The 2022 Business and Industrial Census (Trade and Services Industry) Prachin Buri Province, National Statistical Office, Ministry of Digital Economy and Society.

ตาราง 3 จำนวนและร้อยละของสถานประกอบการธุรกิจที่มีลูกจ้าง จำแนกตามจำนวนวันทำงานต่อสัปดาห์ จำนวนชั่วโมงทำงานเฉลี่ยต่อวันของลูกจ้าง และขนาดของสถานประกอบการ

TABLE 3 NUMBER AND PERCENTAGE OF BUSINESS ESTABLISHMENTS EMPLOYEES BY NUMBER OF DAYS WORKED PER WEEK, AVERAGE NUMBER OF HOURS WORKED PER DAY BY EMPLOYEES AND SIZE OF ESTABLISHMENT

ขนาดของสถานประกอบการ	จำนวนสถาน- ประกอบการที่มีลูกจ้าง		ลูกจ้าง Employees												Size of establishment
	Number of establishment's employees		จำนวนวันทำงานต่อสัปดาห์						จำนวนชั่วโมงทำงานเฉลี่ยต่อวัน (เฉลี่ยทุกกะ)						
			<5		5 - 6		7		< 8		8 - 10		11 - 12		
	จำนวน	ร้อยละ	จำนวน	ร้อยละ	จำนวน	ร้อยละ	จำนวน	ร้อยละ	จำนวน	ร้อยละ	จำนวน	ร้อยละ	จำนวน	ร้อยละ	
Number	%	Number	%	Number	%	Number	%	Number	%	Number	%	Number	%		
รวม	5,102	100.0	94	1.8	4,082	80.0	927	18.2	108	2.1	4,795	94.0	199	3.9	Total
1- 5 คน	4,283	100.0	64	1.5	3,414	79.7	805	18.8	88	2.1	4,042	94.4	153	3.6	1- 5 persons
6 - 10 คน	546	100.0	25	4.5	449	82.2	73	13.3	8	1.5	514	94.0	25	4.6	6 - 10 persons
11 - 15 คน	139	100.0	5	3.6	110	79.4	24	17.0	10	6.8	126	90.6	4	2.6	11 - 15 persons
16 - 25 คน	56	100.0	-	-	37	66.1	19	33.9	1	1.8	43	76.8	12	21.4	16 - 25 persons
26 - 30 คน	15	100.0	-	-	14	93.3	1	6.7	-	-	15	100.0	-	-	26 - 30 persons
31 - 50 คน	26	100.0	-	-	23	88.5	3	11.5	1	3.9	25	96.2	-	-	31 - 50 persons
51 - 200 คน	33	100.0	-	-	30	91.9	3	8.1	-	-	28	85.9	5	14.1	51 - 200 persons
มากกว่า 200 คน	4	100.0	-	-	4	100.0	-	-	1	25.0	2	50.0	1	25.0	more than 200 persons

ที่มา : สำมะโนธุรกิจและอุตสาหกรรม พ.ศ. 2565 (ธุรกิจทางการค้าและธุรกิจทางการบริการ) จังหวัดปราจีนบุรี สำนักงานสถิติแห่งชาติ กระทรวงดิจิทัลเพื่อเศรษฐกิจและสังคม

Source : The 2022 Business and Industrial Census (Trade and Services Industry) Prachin Buri Province, National Statistical Office, Ministry of Digital Economy and Society.

ตาราง 4 ค่าตอบแทนแรงงานของสถานประกอบการธุรกิจในปี 2564 จำแนกตามขนาดของสถานประกอบการ

TABLE 4 REMUNERATION OF BUSINESS ESTABLISHMENTS IN 2021 BY SIZE OF ESTABLISHMENT

(พันบาท In Thousand Baht)

ขนาดของสถานประกอบการ	จำนวน สถาน- ประกอบการ Number of establishments	จำนวนลูกจ้าง Number of employees	รวม Total	ค่าจ้าง เงินเดือน Wages, salaries	ค่าล่วงเวลา โบนัส ฯลฯ Overtime bonus, etc.	สวัสดิการ และผลประโยชน์ ตอบแทน Fringe benefits	เงินที่สถานประกอบการ จ่ายสมทบเข้ากองทุน Employer's contribution to social security	Size of establishment
รวม	14,920	21,500	3,062,039.1	2,781,654.4	138,660.8	56,399.3	85,324.5	Total
1- 5 คน	14,099	9,266	1,175,255.6	1,130,699.5	14,105.7	17,265.3	13,185.0	1- 5 persons
6 - 10 คน	548	3,535	486,207.4	448,539.4	14,661.5	7,457.6	15,548.9	6 - 10 persons
11 - 15 คน	139	1,627	213,088.2	194,635.7	6,648.1	2,602.8	9,201.5	11 - 15 persons
16 - 25 คน	56	1,025	153,685.6	136,914.7	7,551.3	3,963.6	5,256.0	16 - 25 persons
26 - 30 คน	15	416	69,642.9	64,219.9	2,510.7	539.6	2,372.8	26 - 30 persons
31 - 50 คน	26	982	175,835.2	152,537.6	10,727.2	8,351.9	4,218.5	31 - 50 persons
51 - 200 คน	33	3,192	631,544.1	511,603.3	70,763.8	16,218.4	32,958.6	51 - 200 persons
มากกว่า 200 คน	4	1,458	156,780.2	142,504.4	11,692.6	-	2,583.3	more than 200 persons

ที่มา : สำมะโนธุรกิจและอุตสาหกรรม พ.ศ. 2565 (ธุรกิจทางการค้าและธุรกิจทางการบริการ) จังหวัดปราจีนบุรี สำนักงานสถิติแห่งชาติ กระทรวงดิจิทัลเพื่อเศรษฐกิจและสังคม

Source : The 2022 Business and Industrial Census (Trade and Services Industry) Prachin Buri Province, National Statistical Office, Ministry of Digital Economy and Society.

ตาราง 5 ค่าใช้จ่ายทั้งสิ้น มูลค่าสินค้าและวัสดุประกอบและส่วนเปลี่ยนแปลงสินค้าของสถานประกอบการธุรกิจปี 2564 จำแนกตามขนาดของสถานประกอบการ

TABLE 5 TOTAL EXPENSES, VALUE OF STOCKS AND CHANGE IN VALUE OF STOCKS OF BUSINESS ESTABLISHMENTS IN 2021 BY SIZE OF ESTABLISHMENT

(พันบาท In Thousand Baht)																	
ขนาดของสถานประกอบการ Number of establishments	จำนวน สถาน- ประกอบการ Number of establishments	รวม Total	ค่าซื้อสินค้า เพื่อการจำหน่าย และ/หรือให้บริการ Value of goods purchased for sale or rendering services	ค่าไฟฟ้า Electricity	ค่าน้ำประปา Water supply	ค่าก๊าซ/ ค่าน้ำมัน เชื้อเพลิง Gas/ Fuel	ค่า ใช้บริการ อินเทอร์เน็ต Cost of internet services	ค่า บำรุงรักษา อุปกรณ์ คอมพิวเตอร์ Repair and maintenance of computer	ค่า ใช้จ่ายรายปี เกี่ยวกับระบบ คอมพิวเตอร์ Annual expenses in computer system	ค่าซ่อมแซม สิ่งก่อสร้าง ยานพาหนะ เครื่องจักร และเครื่องมือ ฯลฯ Repair on construction, vehicles, machinery and equipment, etc.	ค่าเช่า ยานพาหนะ เครื่องจักร และเครื่องมือ ฯลฯ Rent on vehicles, machinery and equipment, etc.	ค่าเช่า อาคาร/ อาคาร/ พร้อมที่ดิน Rent on buildings/land and buildings	ค่าใช้จ่ายอื่นๆ Other expenses	มูลค่าสินค้าและวัสดุประกอบคงเหลือ Value of stocks		ส่วน เปลี่ยนแปลง ของสินค้าและ วัสดุประกอบ คงเหลือ Change in value of stocks	ส่วน เปลี่ยนแปลง ของสินค้าและ วัสดุประกอบ คงเหลือ Change in value of stocks
														1 ม.ค. 2564 Jan 1, 2021	31 ธ.ค. 2564 Dec 31, 2021		
รวม	14,920	50,914,543.9	47,288,728.1	913,230.4	113,129.7	416,502.9	61,630.1	24,665.8	6,623.5	98,936.3	14,272.6	403,600.6	1,573,223.9	8,705,178.3	8,024,810.9	-680,367.4	Total
1- 5 คน	14,099	17,869,844.3	16,037,284.4	600,280.4	70,442.1	224,418.1	40,063.6	8,601.7	1,895.4	39,529.0	9,379.3	322,859.9	515,090.4	2,745,031.8	2,825,951.0	80,919.2	1- 5 persons
6 - 10 คน	548	11,016,907.7	10,151,489.7	141,038.1	21,577.3	94,673.7	14,838.1	10,559.7	450.3	19,405.0	417.1	58,090.7	504,368.1	3,485,450.4	3,106,194.5	-379,256.0	6 - 10 persons
11 - 15 คน	139	4,189,339.9	3,884,436.9	73,132.6	6,383.5	28,215.7	1,220.3	635.9	1,329.7	5,381.4	1,192.0	4,749.3	182,662.6	367,750.8	292,479.0	-75,271.8	11 - 15 persons
16 - 25 คน	56	2,338,988.5	2,236,944.3	23,287.5	2,355.8	25,046.2	559.1	1,955.0	1,112.4	7,302.5	132.0	1,740.0	38,553.7	95,773.6	115,128.2	19,354.6	16 - 25 persons
26 - 30 คน	15	2,995,767.3	2,933,086.4	8,380.0	3,424.0	10,894.5	528.9	444.5	170.3	1,782.1	2,147.5	4,380.0	30,529.2	500,362.8	232,373.8	-267,989.1	26 - 30 persons
31 - 50 คน	26	5,237,180.9	5,018,810.5	24,128.1	3,493.9	15,914.4	1,840.7	556.0	668.7	7,506.4	570.1	4,152.5	159,539.7	758,087.2	794,705.9	36,618.6	31 - 50 persons
51 - 200 คน	33	7,189,823.8	6,960,676.1	38,730.7	3,398.1	16,074.0	2,444.0	1,852.9	996.7	17,998.5	434.6	7,544.3	139,674.1	702,721.6	622,978.6	-79,743.0	51 - 200 persons
มากกว่า 200 คน	4	76,691.5	66,000.0	4,252.9	2,055.0	1,266.3	135.6	60.0	-	31.5	-	84.0	2,806.2	50,000.0	35,000.0	-15,000.0	more than 200 persons

ที่มา : สำมะโนธุรกิจและอุตสาหกรรม พ.ศ. 2565 (ธุรกิจทางการค้าและธุรกิจทางการบริการ) จังหวัดปราจีนบุรี สำนักงานสถิติแห่งชาติ กระทรวงดิจิทัลเพื่อเศรษฐกิจและสังคม

Source : The 2022 Business and Industrial Census (Trade and Services Industry) Prachin Buri Province, National Statistical Office, Ministry of Digital Economy and Society.

ตาราง 6 ค่าใช้จ่ายทั้งสิ้นของสถานประกอบการธุรกิจปี 2564 จำแนกตามขนาดของสถานประกอบการ

TABLE 6 TOTAL EXPENSES OF BUSINESS ESTABLISHMENTS IN 2021 BY SIZE OF ESTABLISHMENT

(พันบาท In Thousand Baht)

ขนาดของสถานประกอบการ Number of establishments	จำนวน สถาน- ประกอบการ Number of establishments	รวม Total	ค่าซื้อสินค้า เพื่อการจำหน่าย และ/หรือ ให้บริการ Value of goods purchased for sale or rendering services	ค่าใช้จ่ายอื่นๆ/Other expenses														ขนาดของสถานประกอบการ Size of establishment	
				รวม Total	ค่าไฟฟ้า Electricity	ค่าน้ำประปา Water supply	ค่าก๊าซ/ ค่าน้ำมัน เชื้อเพลิง Gas/ Fuel	ค่าไปรษณีย์ ค่าโทรศัพท์ ค่าโทรสาร telegrams, facsimile	ค่าวัสดุ สำนักงาน/ วัสดุสิ้นเปลือง supplies/ Supplies	ค่าทำบัญชี ค่าทนายความ บัญชี บัญชี Account- tancy and consulting services	ค่าใช้จ่าย ในการ ฝึกอบรม วางแผน และ พัฒนาฯ Cost of training, research and planning	ค่าโฆษณา ค่า ประกันภัย Insurance premium	ค่าใช้จ่าย เกี่ยวกับการ อินเทอร์เน็ต internet services	ค่าใช้จ่าย เกี่ยวกับการ บำรุงรักษา อุปกรณ์ คอมพิวเตอร์ Repair and maintenance of computer system	ค่า ใช้จ่ายรายปี เกี่ยวกับระบบ คอมพิวเตอร์ Annual in computer	ค่าขนส่ง สินค้าที่ขาย Good delivery	ค่านายหน้า/ ค่าคอมมิชชั่น Commission		
รวม	14,920	50,914,543.9	47,288,728.1	3,625,815.8	913,230.4	113,129.7	416,502.9	100,856.7	162,619.7	57,009.2	37,787.3	9,342.0	127,311.1	61,630.1	24,665.8	6,623.5	131,919.9	69,458.8	Total
1- 5 คน	14,099	17,869,844.3	16,037,284.4	1,832,560.0	600,280.4	70,442.1	224,418.1	63,173.2	43,417.7	29,487.5	36,090.0	2,600.1	28,078.6	40,063.6	8,601.7	1,895.4	62,174.6	21,519.4	1- 5 persons
6 - 10 คน	548	11,016,907.7	10,151,489.7	865,418.0	141,038.1	21,577.3	94,673.7	27,365.5	83,683.8	10,158.2	352.0	849.7	37,466.3	14,838.1	10,559.7	450.3	38,719.7	23,953.2	6 - 10 persons
11 - 15 คน	139	4,189,339.9	3,884,436.9	304,903.0	73,132.6	6,383.5	28,215.7	2,470.6	20,083.6	6,590.1	58.5	1,088.4	16,970.0	1,220.3	635.9	1,329.7	6,032.5	3,325.8	11 - 15 persons
16 - 25 คน	56	2,338,988.5	2,236,944.3	102,044.3	23,287.5	2,355.8	25,046.2	1,092.3	2,585.0	2,147.5	59.2	174.1	7,128.5	559.1	1,955.0	1,112.4	1,799.0	474.4	16 - 25 persons
26 - 30 คน	15	2,995,767.3	2,933,086.4	62,680.9	8,380.0	3,424.0	10,894.5	1,760.6	1,485.1	1,309.0	36.0	188.4	1,839.7	528.9	444.5	170.3	2,043.5	809.8	26 - 30 persons
31 - 50 คน	26	5,237,180.9	5,018,810.5	218,370.4	24,128.1	3,493.9	15,914.4	2,017.6	4,429.5	2,968.1	620.3	763.8	6,334.9	1,840.7	556.0	668.7	17,885.6	3,534.0	31 - 50 persons
51 - 200 คน	33	7,189,823.8	6,960,676.1	229,147.7	38,730.7	3,398.1	16,074.0	2,844.0	6,320.0	4,046.9	358.9	3,577.5	29,082.5	2,444.0	1,852.9	996.7	3,265.0	15,842.2	51 - 200 persons
มากกว่า 200 คน	4	76,691.5	66,000.0	10,691.5	4,252.9	2,055.0	1,266.3	132.9	615.0	302.0	212.5	100.0	410.6	135.6	60.0	-	-	-	more than 200 persons

ที่มา : สำมะโนธุรกิจและอุตสาหกรรม พ.ศ. 2565 (ธุรกิจทางการค้าและธุรกิจทางการบริการ) จังหวัดปราจีนบุรี สำนักงานสถิติแห่งชาติ กระทรวงดิจิทัลเพื่อเศรษฐกิจและสังคม

Source : The 2022 Business and Industrial Census (Trade and Services Industry) Prachin Buri Province, National Statistical Office, Ministry of Digital Economy and Society.

ตาราง 6 ค่าใช้จ่ายทั้งสิ้นของสถานประกอบการธุรกิจปี 2564 จำแนกตามขนาดของสถานประกอบการ (ต่อ)

TABLE 6 TOTAL EXPENSES OF BUSINESS ESTABLISHMENTS IN 2021 BY SIZE OF ESTABLISHMENT (Cont'd)

จำนวน สถาน- ประกอบการ Number of establishments	ค่าใช้จ่ายอื่นๆ/Other expenses																			ค่าใช้จ่ายในการ จัดซื้อวัสดุ อุปกรณ์สำหรับ ใช้ในการป้องกัน การแพร่ระบาด ของโรคติดเชื้อไวรัส โคโรนา 19 ในปี 2564 Expenses for purchasing materials and equipment used to prevent the spread of COVID-19 in 2021	ขนาดของสถานประกอบการ Size of establishment
	ค่ารับรอง/Entertainment				ค่ากำจัดขยะ		ค่าเครื่องใช้	ค่าผลิตภัณฑ์	ค่าพาหนะ	ค่าธรรมเนียม	ค่า	ค่าซ่อมแซม	ค่าเช่า	ค่าเช่า	ค่าเช่าที่ดิน	ขาดทุนจาก	ค่าดอกเบี้ยจ่าย	หนี้สูญ/ หนี้สงสัยจะสูญ	อื่นๆ		
	รวม	ค่าอาหาร	ค่ากิจกรรม	ค่าที่พัก	Waste	ที่ทำด้วยผ้า	ทำความสะอาด	และค่าที่พัก	ใบอนุญาต	บำรุง	สิ่งก่อสร้าง	ยานพาหนะ	อาคาร/ อาคาร	Rent	การเปลี่ยน	Interest	หนี้สูญ/ หนี้สงสัยจะสูญ	Others			
	Total	และ	เพื่อความ	Lodging	disposal	Linen	ต่างๆ	Transportation	Permission fee	การกุศล/ บริจาค	ยานพาหนะ	เครื่องจักร	อาคาร/ อาคาร	on land	แลกเปลี่ยน	paid	Bad debt/ accounts				
	Meal and beverage	Recreational	บันเทิง	expenses	products	sanitary	accommodation		Charity/ donation	และเครื่องมือ ฯลฯ	Rent on vehicles, machinery and equipment, etc.	Rent on buildings/ land and buildings	Loss of currency exchange								
รวม	14,920	15,523.5	9,007.6	1,059.0	5,457.0	13,495.3	10,739.7	50,164.6	5,197.8	26,825.6	24,211.3	98,936.3	14,272.6	403,600.6	85,625.3	1,190.1	247,197.3	71,289.8	325,458.8	54,074.3	Total
1- 5 คน	14,099	428.1	205.0	45.1	178.0	9,837.6	4,924.5	41,187.1	661.3	21,836.8	3,871.5	39,529.0	9,379.3	322,859.9	42,911.0	-	40,563.6	9,629.5	52,698.3	42,619.6	1- 5 persons
6 - 10 คน	548	4,244.7	3,319.7	-	925.0	1,149.6	1,837.0	4,330.2	207.5	2,228.3	16,031.1	19,405.0	417.1	58,090.7	22,225.7	-	103,936.4	6,702.8	118,926.5	3,848.4	6 - 10 persons
11 - 15 คน	139	187.4	187.4	-	-	584.7	212.0	986.3	240.4	1,151.0	622.1	5,381.4	1,192.0	4,749.3	12,212.1	212.5	50,279.0	37,132.0	22,223.8	2,114.8	11 - 15 persons
16 - 25 คน	56	410.1	244.5	63.6	102.0	331.1	296.3	1,175.1	2,968.1	234.4	603.0	7,302.5	132.0	1,740.0	1,544.0	-	8,809.1	1,400.0	5,322.6	641.8	16 - 25 persons
26 - 30 คน	15	2,625.3	2,552.5	-	72.8	45.8	54.3	320.6	-	95.5	613.7	1,782.1	2,147.5	4,380.0	120.0	-	2,751.9	1,500.0	12,930.0	899.4	26 - 30 persons
31 - 50 คน	26	940.9	940.9	-	-	1,126.5	341.3	656.2	1,101.5	753.6	1,288.3	7,506.4	570.1	4,152.5	539.5	977.6	14,246.4	2,087.1	96,927.0	3,064.8	31 - 50 persons
51 - 200 คน	33	6,687.1	1,557.6	950.3	4,179.1	419.2	3,074.3	1,461.2	19.1	516.1	1,181.6	17,998.5	434.6	7,544.3	6,073.1	-	26,580.0	12,838.5	15,487.1	846.5	51 - 200 persons
มากกว่า 200 คน	4	-	-	-	-	0.8	-	48.0	-	10.0	-	31.5	-	84.0	-	-	30.9	-	943.5	39.0	more than 200 persons

ที่มา : สำมะโนธุรกิจและอุตสาหกรรม พ.ศ. 2565 (ธุรกิจทางการค้าและธุรกิจทางการบริการ) จังหวัดปราจีนบุรี สำนักงานสถิติแห่งชาติ กระทรวงดิจิทัลเพื่อเศรษฐกิจและสังคม

Source : The 2022 Business and Industrial Census (Trade and Services Industry) Prachin Buri Province, National Statistical Office, Ministry of Digital Economy and Society.

ตาราง 7 จำนวนและร้อยละของช่องทางการจ่ายชำระเงินสำหรับธุรกรรมประเภทต่างๆ ของสถานประกอบการธุรกิจในปี 2564 จำแนกตามขนาดของสถานประกอบการ

TABLE 7 NUMBER AND PERCENTAGE OF PAYMENT METHODS FOR DIFFERENT TYPES OF TRANSACTIONS OF BUSINESS ESTABLISHMENTS IN 2021 BY SIZE OF ESTABLISHMENT

ขนาดของสถานประกอบการ Number of establishments	ช่องทางการจ่ายชำระเงินสำหรับธุรกรรมประเภทต่างๆ Payment methods for different types of transaction															Size of establishment
	การชำระเงินค่าสินค้าและบริการให้กับซัพพลายเออร์ Payment of goods and services to supplier								การชำระค่าใช้จ่ายในการดำเนินงาน Payment of operating expenses							
	เงินสด Cash		เช็ค Check		การโอนและชำระเงิน ทางอิเล็กทรอนิกส์ (e-Payment) Electronic transfers and electronic payment		คริปโทเคอร์เรนซี Cryptocurrency		เงินสด Cash		เช็ค Check		การโอนและชำระเงิน ทางอิเล็กทรอนิกส์ (e-Payment) Electronic transfers and electronic payment			
	จำนวน Number	ร้อยละ %	จำนวน Number	ร้อยละ %	จำนวน Number	ร้อยละ %	จำนวน Number	ร้อยละ %	จำนวน Number	ร้อยละ %	จำนวน Number	ร้อยละ %	จำนวน Number	ร้อยละ %	จำนวน Number	
รวม	14,920	12,875	86.3	1,034	6.9	8,488	56.9	5	-	14,023	94.0	420	2.8	8,057	54.0	Total
1- 5 คน	14,099	12,347	87.6	812	5.8	7,774	55.1	5	-	13,443	95.4	251	1.8	7,373	52.3	1- 5 persons
6 - 10 คน	548	363	66.2	130	23.7	494	90.1	-	-	381	69.6	103	18.8	455	83.0	6 - 10 persons
11 - 15 คน	139	94	67.5	44	31.4	103	74.2	-	-	113	81.6	31	22.3	114	81.7	11 - 15 persons
16 - 25 คน	56	33	58.9	16	28.6	50	89.3	-	-	43	76.8	9	16.1	46	82.1	16 - 25 persons
26 - 30 คน	15	8	53.3	10	66.7	14	93.3	-	-	8	53.3	8	53.3	13	86.7	26 - 30 persons
31 - 50 คน	26	10	39.4	10	38.5	25	96.2	-	-	13	48.1	8	30.8	23	87.5	31 - 50 persons
51 - 200 คน	33	18	54.6	12	35.4	24	73.7	-	-	22	66.7	8	23.2	30	90.9	51 - 200 persons
มากกว่า 200 คน	4	2	50.0	-	-	4	100.0	-	-	-	-	2	50.0	4	100.0	more than 200 persons

หมายเหตุ : ตอบได้มากกว่า 1 ข้อ

Note : More than one answer.

ที่มา : สำมะโนธุรกิจและอุตสาหกรรม พ.ศ. 2565 (ธุรกิจทางการค้าและธุรกิจทางการบริการ) จังหวัดปราจีนบุรี สำนักงานสถิติแห่งชาติ กระทรวงดิจิทัลเพื่อเศรษฐกิจและสังคม

Source : The 2022 Business and Industrial Census (Trade and Services Industry) Prachin Buri Province, National Statistical Office, Ministry of Digital Economy and Society.

หมายเหตุ : - ไม่มีข้อมูล หรือข้อมูลมีค่าเป็น 0 หรือมีข้อมูลจำนวนเล็กน้อย

Note : - Nil or zero or negligible amount.

ตาราง 7 จำนวนและร้อยละของช่องทางการจ่ายชำระหนี้สำหรับธุรกรรมประเภทต่างๆ ของสถานประกอบการธุรกิจในปี 2564 จำแนกตามขนาดของสถานประกอบการ (ต่อ)

TABLE 7 NUMBER AND PERCENTAGE OF PAYMENT METHODS FOR DIFFERENT TYPES OF TRANSACTIONS OF BUSINESS ESTABLISHMENTS IN 2021 BY SIZE OF ESTABLISHMENT (Cont'd.)

ขนาดของสถานประกอบการ Number of establishments	ช่องทางการจ่ายชำระหนี้สำหรับธุรกรรมประเภทต่างๆ Payment methods for different types of transaction										Size of establishment							
	การจ่ายเงินเดือนพนักงาน Employee payroll					การลงทุน Investment												
	เงินสด Cash		เช็ค Check		การโอนและชำระหนี้ทางอิเล็กทรอนิกส์ (e-Payment) Electronic transfers and electronic payment		เงินสด Cash		เช็ค Check			การโอนและชำระหนี้ทางอิเล็กทรอนิกส์ (e-Payment) Electronic transfers and electronic payment						
	จำนวน Number	ร้อยละ %	จำนวน Number	ร้อยละ %	จำนวน Number	ร้อยละ %	จำนวน Number	ร้อยละ %	จำนวน Number	ร้อยละ %		จำนวน Number	ร้อยละ %	จำนวน Number	ร้อยละ %			
รวม	14,920	4,062	27.2	74	0.5	2,443	16.4	5	-	8,092	54.2	298	2.0	4,451	29.8	2	-	Total
1- 5 คน	14,099	3,671	26.0	9	0.1	1,820	12.9	-	-	7,806	55.4	198	1.4	4,070	28.9	-	-	1- 5 persons
6 - 10 คน	548	281	51.2	63	11.4	395	72.1	5	0.9	219	40.0	67	12.3	291	53.1	-	-	6 - 10 persons
11 - 15 คน	139	68	48.9	-	-	111	80.1	-	-	40	28.7	14	10.0	43	30.6	-	-	11 - 15 persons
16 - 25 คน	56	26	46.4	3	5.4	47	83.9	-	-	9	16.1	1	1.8	11	19.6	-	-	16 - 25 persons
26 - 30 คน	15	3	20.0	-	-	15	100.0	-	-	3	20.0	7	46.7	10	66.7	-	-	26 - 30 persons
31 - 50 คน	26	9	34.6	-	-	21	80.8	-	-	5	20.2	5	19.2	13	51.0	-	-	31 - 50 persons
51 - 200 คน	33	5	15.2	-	-	30	90.9	-	-	8	24.8	4	11.1	11	32.3	2	4.6	51 - 200 persons
มากกว่า 200 คน	4	-	-	-	-	4	100.0	-	-	2	50.0	2	50.0	3	75.0	-	-	more than 200 persons

หมายเหตุ : ตอบได้มากกว่า 1 ข้อ

Note : More than one answer.

ที่มา : สำมะโนธุรกิจและอุตสาหกรรม พ.ศ. 2565 (ธุรกิจทางการค้าและธุรกิจทางการบริการ) จังหวัดปราจีนบุรี สำนักงานสถิติแห่งชาติ กระทรวงดิจิทัลเพื่อเศรษฐกิจและสังคม

Source : The 2022 Business and Industrial Census (Trade and Services Industry) Prachin Buri Province, National Statistical Office, Ministry of Digital Economy and Society.

หมายเหตุ : - ไม่มีข้อมูล หรือข้อมูลมีค่าเป็น 0 หรือมีข้อมูลจำนวนเล็กน้อย

Note : - Nil or zero or negligible amount.

ตาราง 8 รายรับทั้งสิ้นของสถานประกอบการธุรกิจในปี 2564 จำแนกตามขนาดของสถานประกอบการ

TABLE 8 TOTAL RECEIPTS OF BUSINESS ESTABLISHMENTS IN 2021 BY SIZE OF ESTABLISHMENT

(พันบาท In Thousand Baht)

ขนาดของสถานประกอบการ	จำนวน สถาน ประกอบการ Number of establishments	จำนวนสถาน ประกอบการ Number of establishments ที่มีรายรับจาก การขายสินค้า และบริการ ผ่านทาง อินเทอร์เน็ต Receipts from sale or service via the internet	รายรับของสถานประกอบการ Receipts of establishments									Size of establishment	
			รวม Total	รายรับจาก การขายสินค้า และบริการ Receipts from sales of goods and services	รายรับอื่นๆ (จากการดำเนินธุรกิจ) Other receipts from business								รายรับอื่นๆ Other receipts
					รวม Total	รายรับจาก การให้เช่าที่ดิน Receipts from rent on land	รายรับจากการ ให้เช่าอาคาร / อาคารพร้อมที่ดิน Receipts from rent on building / building with land	รายรับจากการ ให้เช่ายานพาหนะ เครื่องจักรและ เครื่องมือ ฯลฯ Receipts from rent on vehicles and machinery, etc.	ดอกเบี้ยรับ/ เงินปันผลรับ Interest/ dividend	กำไรจากการ เปลี่ยนแปลง อัตรา แลกเปลี่ยน Gain from currency exchange			
รวม	14,920	575	62,662,685.6	62,202,864.6	459,821.0	14,264.7	10,171.2	320.0	68,537.4	-	366,527.7	Total	
1- 5 คน	14,099	517	23,242,348.9	23,100,182.6	142,166.3	60.0	-	-	29.4	-	142,076.9	1- 5 persons	
6 - 10 คน	548	31	13,099,357.3	13,099,350.1	7.1	-	-	-	7.1	-	-	6 - 10 persons	
11 - 15 คน	139	14	5,052,337.8	5,046,241.5	6,096.3	-	816.0	-	615.2	-	4,665.0	11 - 15 persons	
16 - 25 คน	56	8	2,755,978.3	2,755,803.1	175.2	-	-	-	8.9	-	166.3	16 - 25 persons	
26 - 30 คน	15	1	3,668,565.9	3,662,660.5	5,905.4	435.8	1,671.5	320.0	0.5	-	3,477.7	26 - 30 persons	
31 - 50 คน	26	1	5,517,996.0	5,481,307.0	36,689.1	13,768.9	170.0	-	6,503.2	-	16,247.0	31 - 50 persons	
51 - 200 คน	33	2	9,057,258.0	8,788,476.4	268,781.6	-	7,513.7	-	61,373.2	-	199,894.8	51 - 200 persons	
มากกว่า 200 คน	4	-	268,843.4	268,843.4	-	-	-	-	-	-	-	more than 200 persons	

ที่มา : สำมะโนธุรกิจและอุตสาหกรรม พ.ศ. 2565 (ธุรกิจทางการค้าและธุรกิจทางการบริการ) จังหวัดปราจีนบุรี สำนักงานสถิติแห่งชาติ กระทรวงดิจิทัลเพื่อเศรษฐกิจและสังคม

Source : The 2022 Business and Industrial Census (Trade and Services Industry) Prachin Buri Province, National Statistical Office, Ministry of Digital Economy and Society.

ตาราง 9 จำนวนและร้อยละของสถานประกอบการธุรกิจที่มีการรับโอนและรับชำระเงินค่าสินค้าและบริการจากลูกค้า จำแนกตามขนาดของสถานประกอบการ

TABLE 9 NUMBER AND PERCENTAGE OF BUSINESS ESTABLISHMENTS RECEIVING TRANSFERS AND RECEIVING PAYMENTS FOR GOODS AND SERVICES FROM CUSTOMERS AND SIZE OF ESTABLISHMENT

ขนาดของสถานประกอบการ	จำนวนสถาน- ประกอบการ Number of establishments	การรับโอนและรับชำระเงินค่าสินค้าและบริการจากลูกค้า Receiving transfers and receiving payments for goods and services from customers						Size of establishment
		เงินสด Cash		เช็ค Check		การโอนและชำระเงินทางอิเล็กทรอนิกส์ (e-Payment) Electric transfers and electric payment		
		จำนวน	ร้อยละ	จำนวน	ร้อยละ	จำนวน	ร้อยละ	
		Number	%	Number	%	Number	%	
รวม	14,920	14,522	97.3	285	1.9	9,639	64.6	Total
1- 5 คน	14,099	13,833	98.1	102	0.7	8,876	63.0	1- 5 persons
6 - 10 คน	548	460	84.0	94	17.2	511	93.3	6 - 10 persons
11 - 15 คน	139	129	93.1	37	26.9	125	89.6	11 - 15 persons
16 - 25 คน	56	47	83.9	12	21.4	55	98.2	16 - 25 persons
26 - 30 คน	15	10	66.7	8	53.3	15	100.0	26 - 30 persons
31 - 50 คน	26	21	80.8	11	43.3	24	92.3	31 - 50 persons
51 - 200 คน	33	21	62.1	17	51.0	31	92.4	51 - 200 persons
มากกว่า 200 คน	4	1	25.0	3	75.0	3	75.0	more than 200 persons

หมายเหตุ : ตอบได้มากกว่า 1 ข้อ

Note : More than one answer.

ที่มา : สำมะโนธุรกิจและอุตสาหกรรม พ.ศ. 2565 (ธุรกิจทางการค้าและธุรกิจทางการบริการ) จังหวัดปราจีนบุรี สำนักงานสถิติแห่งชาติ กระทรวงดิจิทัลเพื่อเศรษฐกิจและสังคม

Source : The 2022 Business and Industrial Census (Trade and Services Industry) Prachin Buri Province, National Statistical Office, Ministry of Digital Economy and Society.

ตาราง 10 มูลค่าตามบัญชีของสินทรัพย์ถาวรของสถานประกอบการธุรกิจ ณ วันที่ 1 มกราคม 2564 จำแนกตามขนาดของสถานประกอบการ

TABLE 10 BOOK VALUE OF FIXED ASSETS OF BUSINESS ESTABLISHMENTS ON JANUARY 1, 2021 BY SIZE OF ESTABLISHMENT

(พันบาท In Thousand Baht)

ขนาดของสถานประกอบการ	จำนวน สถาน- ประกอบการ Number of establishments	มูลค่าตามบัญชีของสินทรัพย์ถาวรต้นงวด								สินทรัพย์ ถาวรอื่น ๆ Other fixed assets	Size of establishment
		รวม Total	ที่ดิน Land	อาคารและ สิ่งก่อสร้าง Building and construction	เครื่องจักร Machinery	ยานพาหนะ Vehicles	เครื่องใช้ สำนักงาน (ครุภัณฑ์) Office equipment	เครื่องมือ อื่นๆ Other tools			
รวม	14,920	42,568,532.0	17,733,436.0	18,559,774.4	696,090.8	4,260,143.3	647,830.5	550,769.9	120,487.1	Total	
1- 5 คน	14,099	29,868,126.4	13,346,372.2	12,676,436.6	380,776.1	3,021,805.6	297,772.3	112,123.9	32,839.7	1- 5 persons	
6 - 10 คน	548	5,285,413.7	1,898,114.4	2,602,796.1	161,822.1	436,952.3	102,390.9	78,450.9	4,887.0	6 - 10 persons	
11 - 15 คน	139	1,353,739.7	360,267.4	685,161.6	64,718.0	172,038.1	17,121.8	35,026.6	19,406.3	11 - 15 persons	
16 - 25 คน	56	1,096,397.3	229,048.3	674,807.0	14,772.0	133,272.1	37,003.6	7,482.7	11.7	16 - 25 persons	
26 - 30 คน	15	436,728.6	102,639.6	226,271.2	11,360.9	63,150.7	23,158.5	8,309.4	1,838.3	26 - 30 persons	
31 - 50 คน	26	2,546,805.2	1,367,550.3	834,114.7	49,826.0	75,658.6	145,242.3	24,761.7	49,651.7	31 - 50 persons	
51 - 200 คน	33	1,958,059.2	424,214.1	856,261.1	6,815.8	353,187.5	24,057.5	283,841.0	9,682.3	51 - 200 persons	
มากกว่า 200 คน	4	23,261.9	5,229.7	3,926.1	6,000.0	4,078.6	1,083.7	773.6	2,170.3	more than 200 persons	

ที่มา : สำมะโนธุรกิจและอุตสาหกรรม พ.ศ. 2565 (ธุรกิจทางการค้าและธุรกิจทางการบริการ) จังหวัดปราจีนบุรี สำนักงานสถิติแห่งชาติ กระทรวงดิจิทัลเพื่อเศรษฐกิจและสังคม

Source : The 2022 Business and Industrial Census (Trade and Services Industry) Prachin Buri Province, National Statistical Office, Ministry of Digital Economy and Society.

ตาราง 10 มูลค่าตามบัญชีของสินทรัพย์ถาวรของสถานประกอบการธุรกิจ ณ วันที่ 31 ธันวาคม 2564 จำแนกตามขนาดของสถานประกอบการ (ต่อ)

TABLE 10 BOOK VALUE OF FIXED ASSETS OF BUSINESS ESTABLISHMENTS ON DECEMBER 31, 2021 BY SIZE OF ESTABLISHMENT (Cont'd.)

(พันบาท In Thousand Baht)

ขนาดของสถานประกอบการ Number of establishments	จำนวน สถาน- ประกอบการ Number of establishments	มูลค่าตามบัญชีของสินทรัพย์ถาวรปลายงวด Book value of fixed assets on Dec. 31, 2021								Size of establishment
		รวม Total	ที่ดิน Land	อาคารและ สิ่งก่อสร้าง Building and construction	เครื่องจักร Machinery	ยานพาหนะ Vehicles	เครื่องใช้ สำนักงาน (ครุภัณฑ์) Office equipment	เครื่องมือ อื่นๆ Other tools	สินทรัพย์ ถาวรอื่น ๆ Other fixed assets	
รวม	14,920	40,547,087.7	17,740,997.4	17,586,953.9	558,167.0	3,455,045.9	594,117.1	500,438.1	111,368.4	Total
1- 5 คน	14,099	28,511,126.1	13,359,169.8	12,038,760.1	303,832.4	2,428,536.5	266,220.0	91,491.2	23,116.1	1- 5 persons
6 - 10 คน	548	4,912,446.9	1,898,214.4	2,390,057.3	125,676.9	338,278.5	91,017.1	64,315.8	4,887.0	6 - 10 persons
11 - 15 คน	139	1,295,034.2	360,409.0	668,222.1	53,224.5	150,944.3	15,922.2	26,459.9	19,852.1	11 - 15 persons
16 - 25 คน	56	1,028,423.8	222,496.1	638,424.7	11,817.6	119,552.7	31,051.2	5,078.3	3.3	16 - 25 persons
26 - 30 คน	15	349,126.9	78,839.6	176,177.4	10,153.7	54,603.2	21,052.5	6,992.9	1,307.7	26 - 30 persons
31 - 50 คน	26	2,546,646.9	1,391,877.1	829,197.4	40,085.7	66,189.1	144,989.8	24,169.0	50,138.8	31 - 50 persons
51 - 200 คน	33	1,882,191.2	424,761.7	842,188.9	7,676.2	293,008.1	23,518.7	281,144.5	9,893.1	51 - 200 persons
มากกว่า 200 คน	4	22,091.7	5,229.7	3,926.1	5,700.0	3,933.6	345.6	786.5	2,170.3	more than 200 persons

ที่มา : สำมะโนธุรกิจและอุตสาหกรรม พ.ศ. 2565 (ธุรกิจทางการค้าและธุรกิจทางการบริการ) จังหวัดปราจีนบุรี สำนักงานสถิติแห่งชาติ กระทรวงดิจิทัลเพื่อเศรษฐกิจและสังคม

Source : The 2022 Business and Industrial Census (Trade and Services Industry) Prachin Buri Province, National Statistical Office, Ministry of Digital Economy and Society.

ตาราง 11 มูลค่าสินทรัพย์ถาวรที่เปลี่ยนแปลงของสถานประกอบการธุรกิจระหว่าง มกราคม - ธันวาคม 2564 จำแนกตามขนาดของสถานประกอบการ

TABLE 11 VALUE OF CHANGED FIXED ASSETS OF BUSINESS ESTABLISHMENTS DURING JANUARY - DECEMBER, 2021 BY SIZE OF ESTABLISHMENT

(พันบาท In Thousand Baht)

ขนาดของสถานประกอบการ	จำนวน สถาน- ประกอบการ Number of establishments	มูลค่าสินทรัพย์ ถาวรทุกประเภทที่ซื้อหรือ ผลิตขึ้นใช้เองระหว่างปี Value purchases of new or cost production of fixed assets	มูลค่าสินทรัพย์ ถาวรที่ขายระหว่างปี Value of disposal of fixed assets	Size of establishment
รวม	14,920	115,435.0	40,598.1	Total
1- 5 คน	14,099	1,296.2	16,402.7	1- 5 persons
6 - 10 คน	548	7,834.9	-	6 - 10 persons
11 - 15 คน	139	9,361.0	-	11 - 15 persons
16 - 25 คน	56	36,853.5	15,406.1	16 - 25 persons
26 - 30 คน	15	-	251.3	26 - 30 persons
31 - 50 คน	26	14,810.9	873.8	31 - 50 persons
51 - 200 คน	33	45,278.5	7,664.2	51 - 200 persons
มากกว่า 200 คน	4	-	-	more than 200 persons

ที่มา : สำมะโนธุรกิจและอุตสาหกรรม พ.ศ. 2565 (ธุรกิจทางการค้าและธุรกิจทางการบริการ) จังหวัดปราจีนบุรี สำนักงานสถิติแห่งชาติ กระทรวงดิจิทัลเพื่อเศรษฐกิจและสังคม

Source : The 2022 Business and Industrial Census (Trade and Services Industry) Prachin Buri Province, National Statistical Office, Ministry of Digital Economy and Society.

ตาราง 12 จำนวนและร้อยละของสถานประกอบการธุรกิจที่มีการชำระค่าลิขสิทธิ์ สิทธิบัตร เครื่องหมายการค้าให้กับต่างประเทศ จำแนกตามร้อยละของค่าใช้จ่ายทั้งสิ้น และขนาดของสถานประกอบการ

TABLE 12 NUMBER AND PERCENTAGE OF BUSINESS ESTABLISHMENTS PAYMENT OF COPYRIGHT, PATENT, TRADEMARK PAID TO ENTITIES ABROAD BY PERCENTAGE OF TOTAL EXPENSES AND SIZE OF ESTABLISHMENT

ขนาดของสถานประกอบการ	จำนวนสถานประกอบการ		ไม่มี		ร้อยละของค่าใช้จ่ายทั้งสิ้น												Size of establishment	
	Number of establishments		No		รวม						Percentage of total expenses							
	จำนวน	ร้อยละ	จำนวน	ร้อยละ	รวม		< 5		5 - 9		10 - 19		20 - 29		≥ 30			
Number	%	Number	%	จำนวน	ร้อยละ	จำนวน	ร้อยละ	จำนวน	ร้อยละ	จำนวน	ร้อยละ	จำนวน	ร้อยละ	จำนวน	ร้อยละ	จำนวน	ร้อยละ	
รวม	233	100.0	231	99.5	1	0.5	-	-	1	0.5	-	-	-	-	-	-	-	Total
1- 5 คน	-	-	-	-	-	-	-	-	-	-	-	-	-	-	-	-	-	1- 5 persons
6 - 10 คน	-	-	-	-	-	-	-	-	-	-	-	-	-	-	-	-	-	6 - 10 persons
11 - 15 คน	111	100.0	111	100.0	-	-	-	-	-	-	-	-	-	-	-	-	-	11 - 15 persons
16 - 25 คน	46	100.0	46	100.0	-	-	-	-	-	-	-	-	-	-	-	-	-	16 - 25 persons
26 - 30 คน	15	100.0	15	100.0	-	-	-	-	-	-	-	-	-	-	-	-	-	26 - 30 persons
31 - 50 คน	24	100.0	23	94.8	1	5.2	-	-	1	5.2	-	-	-	-	-	-	-	31 - 50 persons
51 - 200 คน	33	100.0	33	100.0	-	-	-	-	-	-	-	-	-	-	-	-	-	51 - 200 persons
มากกว่า 200 คน	4	100.0	4	100.0	-	-	-	-	-	-	-	-	-	-	-	-	-	more than 200 persons

หมายเหตุ : เฉพาะสถานประกอบการที่มีคนทำงานตั้งแต่ 11 คนขึ้นไป และมีรูปแบบการจัดตั้งตามกฎหมายเป็นห้างหุ้นส่วนจำกัด ห้างหุ้นส่วนสามัญนิติบุคคล บริษัทจำกัด และบริษัทจำกัด (มหาชน)

Note : Only establishments which 11 or more people working and having a legal form of establishment as juristic partnership, company limited and public company limited.

ที่มา : สำมะโนธุรกิจและอุตสาหกรรม พ.ศ. 2565 (ธุรกิจทางการค้าและธุรกิจทางการบริการ) จังหวัดปราจีนบุรี สำนักงานสถิติแห่งชาติ กระทรวงดิจิทัลเพื่อเศรษฐกิจและสังคม

Source : The 2022 Business and Industrial Census (Trade and Services Industry) Prachin Buri Province, National Statistical Office, Ministry of Digital Economy and Society.

ตาราง 13 จำนวนและร้อยละของสถานประกอบการธุรกิจที่รายงานปัญหาและอุปสรรคของสถานประกอบการ จำแนกตามขนาดของสถานประกอบการ

TABLE 13 NUMBER AND PERCENTAGE OF BUSINESS ESTABLISHMENTS WHICH REPORTED THE PROBLEMS AND OBSTACLES BY SIZE OF ESTABLISHMENT

ขนาดของสถานประกอบการ	จำนวนสถานประกอบการ										ปัญหาและอุปสรรคของสถานประกอบการ/														Size of establishment										
	Number of establishments																				Problems and obstacles of establishments														
	ผลกระทบ		เศรษฐกิจไม่ดี/		ต้นทุนในการ		การแข่งขันทาง		ขาดเงินลงทุน		ขาดแคลนแรงงาน		กำลังซื้อของ		ปัญหาความไม่		ขาดความสามารถ		ภัยธรรมชาติ		การแพร่ระบาด		อื่นๆ												
รวม	ไม่ได้รับ	ได้รับ	ผลกระทบน้อย	ผลกระทบบ่อย	ชะลอตัว	เพิ่มขึ้น	การดำเนินงาน	การดำเนินงาน	ขาดทุน	ขาดทุน	ขาดทุน	ขาดทุน	ขาดทุน	ขาดทุน	ขาดทุน	ขาดทุน	ขาดทุน	ขาดทุน	ขาดทุน	ขาดทุน	ขาดทุน	ขาดทุน	ขาดทุน	ขาดทุน											
Total	NO	Yes	Affected	Affected	Economic crisis	High production cost	Competition	Competition	Lack of loan	Lack of loan	Lack of loan	Lack of loan	Lack of loan	Lack of loan	Lack of loan	Lack of loan	Lack of loan	Lack of loan	Lack of loan	Lack of loan	Lack of loan	Lack of loan	Lack of loan	Lack of loan											
จำนวน	ร้อยละ	จำนวน	ร้อยละ	จำนวน	ร้อยละ	จำนวน	ร้อยละ	จำนวน	ร้อยละ	จำนวน	ร้อยละ	จำนวน	ร้อยละ	จำนวน	ร้อยละ	จำนวน	ร้อยละ	จำนวน	ร้อยละ	จำนวน	ร้อยละ	จำนวน	ร้อยละ	จำนวน	ร้อยละ										
Number	%	Number	%	Number	%	Number	%	Number	%	Number	%	Number	%	Number	%	Number	%	Number	%	Number	%	Number	%	Number	%										
รวม	14,920	100.0	1,110	7.4	13,810	92.6	10,769	72.2	9,584	64.2	5,387	36.1	1,834	12.3	229	1.5	5,084	34.1	478	3.2	192	1.3	260	1.8	7,718	51.7	74	0.5	Total						
1- 5 คน	14,099	100.0	1,026	7.3	13,073	92.7	10,156	72.0	9,092	64.5	5,058	35.9	1,705	12.1	116	0.8	4,723	33.5	314	2.2	129	0.9	242	1.7	7,250	51.4	70	0.5	1- 5 persons						
6 - 10 คน	548	100.0	50	9.2	498	90.8	421	76.8	333	60.7	214	39.1	84	15.3	59	10.8	226	41.3	99	18.2	46	8.3	14	2.5	331	60.4	1	0.2	6 - 10 persons						
11 - 15 คน	139	100.0	14	10.1	125	89.9	116	83.2	83	59.5	69	49.8	25	17.6	18	13.0	79	56.8	47	33.8	3	2.5	4	2.5	71	51.0	-	-	11 - 15 persons						
16 - 25 คน	56	100.0	5	8.9	51	91.1	24	42.9	34	60.7	11	19.6	7	12.5	19	33.9	21	37.5	7	12.5	6	10.7	1	1.8	24	42.9	3	5.4	16 - 25 persons						
26 - 30 คน	15	100.0	3	20.0	12	80.0	11	73.3	9	60.0	8	53.3	1	6.7	1	6.7	6	40.0	4	26.7	2	13.3	-	-	7	46.7	-	-	26 - 30 persons						
31 - 50 คน	26	100.0	1	3.9	25	96.2	21	79.8	19	71.2	12	47.1	6	24.0	7	27.9	14	54.8	4	16.4	6	23.1	-	-	18	68.3	-	-	31 - 50 persons						
51 - 200 คน	33	100.0	9	26.3	24	73.7	18	55.1	13	39.4	12	36.4	6	17.7	6	18.7	13	37.9	3	8.1	-	-	-	-	16	49.0	-	-	51 - 200 persons						
มากกว่า 200 คน	4	100.0	2	50.0	2	50.0	2	50.0	2	50.0	2	50.0	-	-	2	50.0	2	50.0	-	-	-	-	-	-	1	25.0	-	-	more than 200 persons						

หมายเหตุ : ตอบได้มากกว่า 1 ข้อ

Note : More than one answer

ที่มา : สำมะโนธุรกิจและอุตสาหกรรม พ.ศ. 2565 (ธุรกิจทางการค้าและธุรกิจทางการบริการ) จังหวัดปราจีนบุรี สำนักงานสถิติแห่งชาติ กระทรวงดิจิทัลเพื่อเศรษฐกิจและสังคม

Source : The 2022 Business and Industrial Census (Trade and Services Industry) Prachin Buri Province, National Statistical Office, Ministry of Digital Economy and Society.

ตาราง 14 จำนวนและร้อยละของสถานประกอบการธุรกิจที่รายงานความช่วยเหลือที่ต้องการจากหน่วยงานของรัฐ จำแนกตามขนาดของสถานประกอบการ

TABLE 14 NUMBER AND PERCENTAGE OF BUSINESS ESTABLISHMENTS WHICH REPORTED TO AID NEEDED FROM THE GOVERNMENT BY SIZE OF ESTABLISHMENT

ขนาดของสถานประกอบการ Size of establishment	จำนวนสถานประกอบการ Number of establishments				ความช่วยเหลือที่ต้องการจากหน่วยงานของรัฐ/ Reported to aid needs from the government																				
	รวม Total		ไม่มี NO		มี Yes		ลดอัตราดอกเบี้ย Lower rate interest	สนับสนุน แหล่งเงินทุน Support of funding	พักชำระหนี้ Moratorium	เพิ่มวงเงินสินเชื่อ ให้แก่ผู้ประกอบการ Increase credit limit for entrepreneurs	มาตรการ ลดอัตราภาษี Tax reduction scheme	มาตรการ ควบคุมราคาสินค้า Good prices control	แก้ไขกฎระเบียบ ภาครัฐ Amend government regulations	อื่นๆ Others											
	จำนวน Number	ร้อยละ %	จำนวน Number	ร้อยละ %	จำนวน Number	ร้อยละ %	จำนวน Number	ร้อยละ %	จำนวน Number	ร้อยละ %	จำนวน Number	ร้อยละ %	จำนวน Number	ร้อยละ %	จำนวน Number	ร้อยละ %	จำนวน Number	ร้อยละ %	จำนวน Number	ร้อยละ %	จำนวน Number	ร้อยละ %	จำนวน Number	ร้อยละ %	
รวม	14,920	100.0	5,336	35.8	9,584	64.2	1,713	11.5	2,451	16.4	1,136	7.6	1,564	10.5	3,401	22.8	6,419	43.0	1,582	10.6	238	1.6	Total		
1- 5 คน	14,099	100.0	5,100	36.2	8,999	63.8	1,468	10.4	2,200	15.6	998	7.1	1,403	10.0	3,067	21.8	6,091	43.2	1,477	10.5	216	1.5	1- 5 persons		
6 - 10 คน	548	100.0	175	31.9	373	68.1	152	27.8	168	30.6	94	17.1	99	18.1	199	36.4	211	38.5	74	13.4	9	1.6	6 - 10 persons		
11 - 15 คน	139	100.0	29	20.5	111	79.5	37	26.8	40	28.8	26	18.5	34	24.6	63	45.3	77	55.5	20	14.0	1	0.7	11 - 15 persons		
16 - 25 คน	56	100.0	10	17.9	46	82.1	22	39.3	18	32.1	4	7.1	6	10.7	28	50.0	18	32.1	5	8.9	10	17.9	16 - 25 persons		
26 - 30 คน	15	100.0	4	26.7	11	73.3	8	53.3	5	33.3	-	-	3	20.0	9	60.0	7	46.7	2	13.3	-	-	26 - 30 persons		
31 - 50 คน	26	100.0	6	23.1	20	76.9	15	55.8	10	36.5	7	25.0	7	27.9	17	65.4	9	34.6	2	8.7	-	-	31 - 50 persons		
51 - 200 คน	33	100.0	11	31.8	23	68.2	9	26.8	9	28.3	6	19.2	10	31.3	15	46.5	5	13.6	3	8.1	2	6.1	51 - 200 persons		
มากกว่า 200 คน	4	100.0	2	50.0	2	50.0	2	50.0	1	25.0	2	50.0	1	25.0	2	50.0	1	25.0	-	-	-	-	more than 200 persons		

หมายเหตุ : ตอบได้มากกว่า 1 ข้อ

Note : More than one answer

ที่มา : สำมะโนธุรกิจและอุตสาหกรรม พ.ศ. 2565 (ธุรกิจทางการค้าและธุรกิจทางการบริการ) จังหวัดปราจีนบุรี สำนักงานสถิติแห่งชาติ กระทรวงดิจิทัลเพื่อเศรษฐกิจและสังคม

Source : The 2022 Business and Industrial Census (Trade and Services Industry) Prachin Buri Province, National Statistical Office, Ministry of Digital Economy and Society.

ตาราง 15 ข้อมูลสถิติที่สำคัญของสถานประกอบการธุรกิจในปี 2564 จำแนกตามขนาดของสถานประกอบการ และรูปแบบการจัดตั้งตามกฎหมาย

TABLE 15 PRINCIPAL STATISTICS OF BUSINESS ESTABLISHMENTS IN 2021 BY SIZE OF ESTABLISHMENT AND FORM OF LEGAL ORGANIZATION

(พันบาท In Thousand Baht)

ขนาดของสถานประกอบการ / รูปแบบการจัดตั้งตามกฎหมาย	จำนวน สถานประกอบการ Number of establishments	จำนวน คนทำงาน Number of persons engaged	ลูกจ้าง Employees		รายได้ จากการดำเนินงาน Income	ค่าใช้จ่าย ขั้นกลาง Intermediate consumption	มูลค่าเพิ่ม Value added	Size of establishment / Form of legal organization
			จำนวน Number	ค่าตอบแทน แรงงาน Remuneration				
รวม	14,920	45,151	21,500	3,062,039.1	61,899,516.1	50,594,866.7	11,304,649.4	Total
ส่วนบุคคล	13,381	30,260	7,876	836,079.1	10,268,113.1	7,082,712.9	3,185,400.2	Individual proprietor
ห้างหุ้นส่วน จำกัด ห้างหุ้นส่วนสามัญนิติบุคคล	614	4,125	3,497	562,046.1	14,484,084.9	12,154,294.2	2,329,790.7	Juristic partnership
บริษัทจำกัด บริษัทจำกัด (มหาชน)	922	10,707	10,077	1,654,171.3	37,031,569.6	31,257,405.5	5,774,164.1	Company limited, public company limited
ส่วนราชการ รัฐวิสาหกิจ สหกรณ์ และวิสาหกิจชุมชน	4	60	49	9,742.6	115,748.5	100,454.1	15,294.5	Government, State-enterprise, Cooperative, and Community enterprise
สถานประกอบการที่มีคนทำงาน 1-5 คน	14,099	31,937	9,266	1,175,255.6	23,323,178.6	17,819,651.2	5,503,527.4	Establishment with 1 - 5 persons
ส่วนบุคคล	13,132	28,140	6,180	668,985.4	9,271,424.6	6,398,726.5	2,872,698.1	Individual proprietor
ห้างหุ้นส่วน จำกัด ห้างหุ้นส่วนสามัญนิติบุคคล	453	1,864	1,520	258,164.9	8,916,313.9	7,546,477.4	1,369,836.5	Juristic partnership
บริษัทจำกัด บริษัทจำกัด (มหาชน)	514	1,934	1,565	248,105.4	5,135,440.1	3,874,447.3	1,260,992.8	Company limited, public company limited
ส่วนราชการ รัฐวิสาหกิจ สหกรณ์ และวิสาหกิจชุมชน	-	-	-	-	-	-	-	Government, State-enterprise, Cooperative, and Community enterprise
สถานประกอบการที่มีคนทำงาน 6-10 คน	548	4,284	3,535	486,207.4	12,720,094.2	10,906,268.5	1,813,825.6	Establishment with 6 - 10 persons
ส่วนบุคคล	210	1,526	1,175	114,776.1	743,754.7	516,996.8	226,757.9	Individual proprietor
ห้างหุ้นส่วน จำกัด ห้างหุ้นส่วนสามัญนิติบุคคล	111	848	599	96,194.7	1,981,530.8	1,476,593.0	504,937.8	Juristic partnership
บริษัทจำกัด บริษัทจำกัด (มหาชน)	225	1,899	1,762	275,236.6	9,994,538.7	8,912,494.8	1,082,044.0	Company limited, public company limited
ส่วนราชการ รัฐวิสาหกิจ สหกรณ์ และวิสาหกิจชุมชน	2	11	-	-	C	C	C	Government, State-enterprise, Cooperative, and Community enterprise
สถานประกอบการที่มีคนทำงาน 11-15 คน	139	1,763	1,627	213,088.2	4,976,450.8	4,101,716.4	874,734.4	Establishment with 11 - 15 persons
ส่วนบุคคล	29	369	311	22,217.3	159,858.0	122,272.1	37,585.9	Individual proprietor
ห้างหุ้นส่วน จำกัด ห้างหุ้นส่วนสามัญนิติบุคคล	23	287	273	36,293.0	904,340.6	748,346.4	155,994.2	Juristic partnership
บริษัทจำกัด บริษัทจำกัด (มหาชน)	88	1,108	1,043	154,577.9	3,912,252.3	3,231,097.8	681,154.4	Company limited, public company limited
ส่วนราชการ รัฐวิสาหกิจ สหกรณ์ และวิสาหกิจชุมชน	-	-	-	-	-	-	-	Government, State-enterprise, Cooperative, and Community enterprise
สถานประกอบการที่มีคนทำงาน 16-25 คน	56	1,086	1,025	153,685.6	2,775,324.0	2,328,779.4	446,544.7	Establishment with 16 - 25 persons
ส่วนบุคคล	9	185	170	17,948.1	75,075.8	42,687.0	32,388.9	Individual proprietor
ห้างหุ้นส่วน จำกัด ห้างหุ้นส่วนสามัญนิติบุคคล	15	294	280	38,517.9	465,375.6	372,966.9	92,408.7	Juristic partnership
บริษัทจำกัด บริษัทจำกัด (มหาชน)	31	591	559	93,190.2	2,231,852.5	1,910,183.8	321,668.7	Company limited, public company limited
ส่วนราชการ รัฐวิสาหกิจ สหกรณ์ และวิสาหกิจชุมชน	1	16	16	C	C	C	C	Government, State-enterprise, Cooperative, and Community enterprise
สถานประกอบการที่มีคนทำงาน 26-30 คน	15	424	416	69,642.9	3,400,140.6	2,991,515.5	408,625.1	Establishment with 26 - 30 persons
ส่วนบุคคล	-	-	-	-	-	-	-	Individual proprietor
ห้างหุ้นส่วน จำกัด ห้างหุ้นส่วนสามัญนิติบุคคล	4	118	118	15,962.7	367,440.7	329,815.4	37,625.3	Juristic partnership
บริษัทจำกัด บริษัทจำกัด (มหาชน)	11	306	298	53,680.2	3,032,699.9	2,661,700.0	370,999.9	Company limited, public company limited
ส่วนราชการ รัฐวิสาหกิจ สหกรณ์ และวิสาหกิจชุมชน	-	-	-	-	-	-	-	Government, State-enterprise, Cooperative, and Community enterprise
สถานประกอบการที่มีคนทำงาน 31-50 คน	26	997	982	175,835.2	5,534,342.6	5,219,869.7	314,472.8	Establishment with 31 - 50 persons
ส่วนบุคคล	1	41	41	C	C	C	C	Individual proprietor
ห้างหุ้นส่วน จำกัด ห้างหุ้นส่วนสามัญนิติบุคคล	5	192	189	30,930.0	1,355,115.6	1,296,987.3	58,128.4	Juristic partnership
บริษัทจำกัด บริษัทจำกัด (มหาชน)	19	731	719	127,039.7	4,048,768.6	3,823,523.5	225,245.1	Company limited, public company limited
ส่วนราชการ รัฐวิสาหกิจ สหกรณ์ และวิสาหกิจชุมชน	1	33	33	C	C	C	C	Government, State-enterprise, Cooperative, and Community enterprise
สถานประกอบการที่มีคนทำงาน 51-200 คน	33	3,200	3,192	631,544.1	8,916,141.8	7,150,405.4	1,765,736.5	Establishment with 51 - 200 persons
ส่วนบุคคล	-	-	-	-	-	-	-	Individual proprietor
ห้างหุ้นส่วน จำกัด ห้างหุ้นส่วนสามัญนิติบุคคล	4	522	518	85,982.9	493,967.7	383,107.7	110,860.0	Juristic partnership
บริษัทจำกัด บริษัทจำกัด (มหาชน)	29	2,678	2,673	545,561.2	8,422,174.1	6,767,297.7	1,654,876.4	Company limited, public company limited
ส่วนราชการ รัฐวิสาหกิจ สหกรณ์ และวิสาหกิจชุมชน	-	-	-	-	-	-	-	Government, State-enterprise, Cooperative, and Community enterprise
สถานประกอบการที่มีคนทำงานมากกว่า 200 คน	4	1,460	1,458	156,780.2	253,843.4	76,660.6	177,182.8	Establishment with more than 200 persons
ส่วนบุคคล	-	-	-	-	-	-	-	Individual proprietor
ห้างหุ้นส่วน จำกัด ห้างหุ้นส่วนสามัญนิติบุคคล	-	-	-	-	-	-	-	Juristic partnership
บริษัทจำกัด บริษัทจำกัด (มหาชน)	4	1,460	1,458	156,780.2	253,843.4	76,660.6	177,182.8	Company limited, public company limited
ส่วนราชการ รัฐวิสาหกิจ สหกรณ์ และวิสาหกิจชุมชน	-	-	-	-	-	-	-	Government, State-enterprise, Cooperative, and Community enterprise

หมายเหตุ : C หมายถึง ข้อมูลปกปิด

Note : C means confidential data.

ที่มา : สำมะโนธุรกิจและอุตสาหกรรม พ.ศ. 2565 (ธุรกิจทางการค้าและธุรกิจทางการบริการ) จังหวัดปราจีนบุรี สำนักงานสถิติแห่งชาติ กระทรวงดิจิทัลเพื่อเศรษฐกิจและสังคม

Source : The 2022 Business and Industrial Census (Trade and Services Industry) Prachin Buri Province, National Statistical Office, Ministry of Digital Economy and Society.

ตาราง 16 ข้อมูลสถิติที่สำคัญของสถานประกอบการธุรกิจในปี 2564 จำแนกตามขนาดของสถานประกอบการ และรูปแบบการจัดตั้งทางเศรษฐกิจ

TABLE 16 PRINCIPAL STATISTICS OF BUSINESS ESTABLISHMENTS IN 2021 BY SIZE OF ESTABLISHMENT AND FORM OF ECONOMIC ORGANIZATION

(พันบาท In Thousand Baht)

ขนาดของสถานประกอบการ / รูปแบบการจัดตั้งทางเศรษฐกิจ	จำนวน สถานประกอบการ Number of establishments	จำนวน คนทำงาน Number of persons engaged	ลูกจ้าง Employees		รายได้ จากการดำเนินงาน Income	ค่าใช้จ่าย ขั้นกลาง Intermediate consumption	มูลค่าเพิ่ม Value added	ขนาดของ สถานประกอบการ / รูปแบบการจัดตั้งทางเศรษฐกิจ Size of establishment / Economic organization
			จำนวน Number	ค่าตอบแทน แรงงาน Remuneration				
รวม	14,920	45,151	21,500	3,062,039.1	61,899,516.1	50,594,866.7	11,304,649.4	Total
สำนักงานแห่งเดียว	14,624	40,192	16,592	2,240,982.8	45,231,910.8	37,026,110.0	8,205,800.8	Single unit
สำนักงานใหญ่	45	1,693	1,654	330,775.1	6,220,810.8	5,532,999.3	687,811.5	Head office
สำนักงานสาขา	252	3,266	3,254	490,281.1	10,446,794.4	8,035,757.4	2,411,037.1	Branch
อื่นๆ	-	-	-	-	-	-	-	Others
สถานประกอบการที่มีคนทำงาน 1-5 คน	14,099	31,937	9,266	1,175,255.6	23,323,178.6	17,819,651.2	5,503,527.4	Establishment with 1 - 5 persons
สำนักงานแห่งเดียว	13,994	31,620	8,948	1,129,221.9	22,004,524.0	16,834,996.3	5,169,527.6	Single unit
สำนักงานใหญ่	-	-	-	-	-	-	-	Head office
สำนักงานสาขา	105	318	318	46,033.7	1,318,654.7	984,654.9	333,999.8	Branch
อื่นๆ	-	-	-	-	-	-	-	Others
สถานประกอบการที่มีคนทำงาน 6-10 คน	548	4,284	3,535	486,207.4	12,720,094.2	10,906,268.5	1,813,825.6	Establishment with 6 - 10 persons
สำนักงานแห่งเดียว	433	3,346	2,629	341,701.6	9,401,072.8	8,215,442.7	1,185,630.1	Single unit
สำนักงานใหญ่	18	136	112	19,192.4	169,591.5	140,264.0	29,327.5	Head office
สำนักงานสาขา	97	803	795	125,313.3	3,149,429.9	2,550,561.9	598,868.0	Branch
อื่นๆ	-	-	-	-	-	-	-	Others
สถานประกอบการที่มีคนทำงาน 11-15 คน	139	1,763	1,627	213,088.2	4,976,450.8	4,101,716.4	874,734.4	Establishment with 11 - 15 persons
สำนักงานแห่งเดียว	109	1,394	1,261	166,223.3	4,280,903.9	3,637,745.6	643,158.4	Single unit
สำนักงานใหญ่	2	32	32	C	C	C	C	Head office
สำนักงานสาขา	27	338	333	42,331.1	516,183.6	301,334.5	214,849.1	Branch
อื่นๆ	-	-	-	-	-	-	-	Others
สถานประกอบการที่มีคนทำงาน 16-25 คน	56	1,086	1,025	153,685.6	2,775,324.0	2,328,779.4	446,544.7	Establishment with 16 - 25 persons
สำนักงานแห่งเดียว	50	965	904	129,192.1	2,661,381.4	2,262,104.8	399,276.6	Single unit
สำนักงานใหญ่	2	42	42	C	C	C	C	Head office
สำนักงานสาขา	4	79	79	14,412.7	77,886.6	52,927.4	24,959.2	Branch
อื่นๆ	-	-	-	-	-	-	-	Others
สถานประกอบการที่มีคนทำงาน 26-30 คน	15	424	416	69,642.9	3,400,140.6	2,991,515.5	408,625.1	Establishment with 26 - 30 persons
สำนักงานแห่งเดียว	8	227	222	34,436.3	2,820,774.1	2,535,438.1	285,336.0	Single unit
สำนักงานใหญ่	2	56	53	C	C	C	C	Head office
สำนักงานสาขา	5	141	141	26,646.9	292,525.6	199,428.7	93,096.9	Branch
อื่นๆ	-	-	-	-	-	-	-	Others
สถานประกอบการที่มีคนทำงาน 31-50 คน	26	997	982	175,835.2	5,534,342.6	5,219,869.7	314,472.8	Establishment with 31 - 50 persons
สำนักงานแห่งเดียว	11	427	424	66,965.5	2,017,565.0	1,908,540.4	109,024.6	Single unit
สำนักงานใหญ่	11	389	377	66,698.9	3,051,751.4	2,877,123.0	174,628.3	Head office
สำนักงานสาขา	5	181	181	42,170.8	465,026.2	434,206.3	30,819.9	Branch
อื่นๆ	-	-	-	-	-	-	-	Others
สถานประกอบการที่มีคนทำงาน 51-200 คน	33	3,200	3,192	631,544.1	8,916,141.8	7,150,405.4	1,765,736.5	Establishment with 51 - 200 persons
สำนักงานแห่งเดียว	16	1,722	1,714	320,712.2	1,923,105.6	1,570,020.8	353,084.8	Single unit
สำนักงานใหญ่	9	834	834	194,745.1	2,465,948.4	2,081,136.3	384,812.1	Head office
สำนักงานสาขา	8	644	644	116,086.8	4,527,087.9	3,499,248.3	1,027,839.6	Branch
อื่นๆ	-	-	-	-	-	-	-	Others
สถานประกอบการที่มีคนทำงานมากกว่า 200 คน	4	1,460	1,458	156,780.2	253,843.4	76,660.6	177,182.8	Establishment with more than 200 persons
สำนักงานแห่งเดียว	2	492	490	C	C	C	C	Single unit
สำนักงานใหญ่	1	204	204	C	C	C	C	Head office
สำนักงานสาขา	1	764	764	C	C	C	C	Branch
อื่นๆ	-	-	-	-	-	-	-	Others

หมายเหตุ : C หมายถึง ข้อมูลปกปิด

Note : C means confidential data.

ที่มา : สำมะโนธุรกิจและอุตสาหกรรม พ.ศ. 2565 (ธุรกิจทางการค้าและธุรกิจทางการบริการ) จังหวัดปราจีนบุรี สำนักงานสถิติแห่งชาติ กระทรวงดิจิทัลและเศรษฐกิจและสังคม

Source : The 2022 Business and Industrial Census (Trade and Services Industry) Prachin Buri Province, National Statistical Office, Ministry of Digital Economy and Society.



**ตอนที่ 2 ข้อมูลการดำเนินงาน จำแนกตาม
หมวดย่อยธุรกิจ**

สารบัญสถิติ

		หน้า
ตอนที่ 2	ข้อมูลการดำเนินงานกิจการ จำแนกตามหมวดย่อยธุรกิจ	
ตาราง 1	ข้อมูลสถิติที่สำคัญของสถานประกอบการธุรกิจในปี 2564 จำแนกตามหมวดย่อยธุรกิจ	99
ตาราง 2	จำนวนคนทำงานของสถานประกอบการธุรกิจในปี 2564 จำแนกตามลักษณะการจ้างงาน เพศ และหมวดย่อยธุรกิจ	100
ตาราง 3	จำนวนและร้อยละของสถานประกอบการธุรกิจที่มีลูกจ้าง จำแนกตามจำนวนวันทำงานต่อสัปดาห์ จำนวนชั่วโมงทำงานเฉลี่ยต่อวันของลูกจ้าง และหมวดย่อยธุรกิจ	101
ตาราง 4	ค่าตอบแทนแรงงานของสถานประกอบการธุรกิจในปี 2564 จำแนกตามหมวดย่อยธุรกิจ	102
ตาราง 5	ค่าใช้จ่ายทั้งสิ้น มูลค่าสินค้าและวัสดุประกอบและส่วนเปลี่ยนแปลงสินค้าของสถานประกอบการธุรกิจปี 2564 จำแนกตามหมวดย่อยธุรกิจ	103
ตาราง 6	ค่าใช้จ่ายทั้งสิ้นของสถานประกอบการธุรกิจปี 2564 จำแนกตามหมวดย่อยธุรกิจ	104
ตาราง 7	จำนวนและร้อยละของช่องทางการจ่ายชำระเงินสำหรับธุรกรรมประเภทต่าง ๆ ของสถานประกอบการธุรกิจในปี 2564 จำแนกตามหมวดย่อยธุรกิจ	106
ตาราง 8	รายรับทั้งสิ้นของสถานประกอบการธุรกิจในปี 2564 จำแนกตามหมวดย่อยธุรกิจ	108
ตาราง 9	จำนวนและร้อยละของสถานประกอบการธุรกิจที่มีการรับโอนและรับชำระเงินค่าสินค้าและบริการจากลูกค้า จำแนกตามหมวดย่อยธุรกิจ	109
ตาราง 10	มูลค่าตามบัญชีของสินทรัพย์ถาวรของสถานประกอบการธุรกิจ ณ วันที่ 1 มกราคม 2564 จำแนกตามหมวดย่อยธุรกิจ	110
ตาราง 11	มูลค่าสินทรัพย์ถาวรที่เปลี่ยนแปลงของสถานประกอบการธุรกิจระหว่าง มกราคม - ธันวาคม 2564 จำแนกตามหมวดย่อยธุรกิจ	112
ตาราง 12	จำนวนและร้อยละของสถานประกอบการธุรกิจที่มีการชำระค่าลิขสิทธิ์ สิทธิบัตร เครื่องหมายการค้าให้กับต่างประเทศ จำแนกตามร้อยละของค่าใช้จ่ายทั้งสิ้น และหมวดย่อยธุรกิจ	113
ตาราง 13	จำนวนและร้อยละของสถานประกอบการธุรกิจที่รายงานปัญหาและอุปสรรคของสถานประกอบการ จำแนกตามหมวดย่อยธุรกิจ	114
ตาราง 14	จำนวนและร้อยละของสถานประกอบการธุรกิจที่รายงานความช่วยเหลือที่ต้องการจากหน่วยงานของรัฐ จำแนกตามหมวดย่อยธุรกิจ	115

สารบัญตารางสถิติ (ต่อ)

		หน้า
ตาราง 15	รายได้จากการดำเนินงานของสถานประกอบการธุรกิจในปี 2564 จำแนกตามหมวดย่อยธุรกิจ และรูปแบบการจัดตั้งตามกฎหมาย	116
ตาราง 16	รายได้จากการดำเนินงานของสถานประกอบการธุรกิจในปี 2564 จำแนกตามหมวดย่อยธุรกิจ และขนาดของสถานประกอบการ	117

ตาราง 1 ข้อมูลสถิติที่สำคัญของสถานประกอบการธุรกิจในปี 2564 จำแนกตามหมวดย่อยธุรกิจ

TABLE 1 PRINCIPAL STATISTICS OF BUSINESS ESTABLISHMENTS IN 2021 BY DIVISION OF BUSINESS INDUSTRY

รหัส Code	หมวดย่อยธุรกิจ	จำนวน สถานประกอบการ Number of establishments	จำนวน คนทำงาน Number of persons engaged	ลูกจ้าง Employees		รายได้ จากการดำเนินงาน Income	ค่าใช้จ่าย ขั้นกลาง Intermediate consumption	มูลค่าเพิ่ม Value added	(พันบาท In Thousand Baht)	Division of business industry
				จำนวน	ค่าตอบแทน					
				จำนวน	แรงงาน					
	รวม	14,920	45,151	21,500	3,062,039.1	61,899,516.1	50,594,866.7	11,304,649.4	Total	
45	การขายส่งและการขายปลีก การซ่อมยานยนต์ และจักรยานยนต์	1,380	4,157	2,383	477,338.4	10,352,095.4	8,947,619.8	1,404,475.6	Wholesale and retail trade; repair of motor vehicles and motorcycles	
46	การขายส่ง (ยกเว้นยานยนต์และจักรยานยนต์)	641	3,901	2,596	362,544.3	10,437,138.8	9,171,238.7	1,265,900.0	Wholesale trade (except of motor vehicles and motorcycles)	
47	การขายปลีก (ยกเว้นยานยนต์และจักรยานยนต์)	7,021	19,218	8,277	1,110,336.5	32,069,266.5	26,453,202.5	5,616,064.0	Retail trade (except of motor vehicles and motorcycles)	
55	ที่พักแรม	186	1,204	909	149,223.3	653,544.8	217,941.7	435,603.1	Accommodation	
56	การบริการอาหารและเครื่องดื่ม	2,366	7,008	2,396	269,085.2	2,187,227.6	1,341,001.3	846,226.3	Food and beverage service activities	
59	การผลิตภาพยนตร์ วิดีทัศน์ และรายการโทรทัศน์ การบันทึกเสียงลงบนสื่อ และการจัดพิมพ์จำหน่ายหรือเผยแพร่ดนตรี	2	54	53	C	C	C	C	Motion picture, video and television programme production, sound recording and music publishing activities	
60	การจัดผังรายการและการแพร่ภาพกระจายเสียง	12	24	12	864.0	4,320.0	1,382.4	2,937.6	Programming and broadcasting activities	
62	การจัดทำโปรแกรมคอมพิวเตอร์ การให้คำปรึกษาเกี่ยวกับคอมพิวเตอร์ และกิจกรรมที่เกี่ยวข้อง	2	6	5	C	C	C	C	Computer programming, consultancy and related activities	
68	กิจกรรมอสังหาริมทรัพย์	1,272	2,865	725	111,009.7	2,932,758.0	2,312,773.3	619,984.6	Real estate activities	
69	กิจกรรมทางกฎหมายและบัญชี	12	30	27	5,217.0	22,918.2	7,821.7	15,096.4	Legal and accounting activities	
70	กิจกรรมของสำนักงานใหญ่และการบริการให้คำปรึกษาด้านการบริหารจัดการ	5	35	27	4,886.5	17,482.9	6,373.0	11,109.9	Activities of head offices; management consultancy activities	
71	กิจกรรมด้านสถาปัตยกรรมและวิศวกรรม รวมถึงการทดสอบและการวิเคราะห์ทางเทคนิค	27	180	130	17,657.5	332,809.2	303,511.3	29,297.9	Architectural and engineering activities; technical testing and analysis	
72	การวิจัยและพัฒนาเชิงวิทยาศาสตร์	1	24	24	C	C	C	C	Scientific research and development	
73	การโฆษณาและการวิจัยตลาด	17	68	51	7,673.8	28,772.5	18,763.2	10,009.3	Advertising and market research	
74	กิจกรรมทางวิชาชีพ วิทยาศาสตร์ และเทคนิคอื่นๆ	1	7	6	C	C	C	C	Other professional, scientific and technical activities	
77	กิจกรรมการให้เช่า	76	209	114	19,803.9	48,322.4	16,630.5	31,692.0	Rental and leasing activities	
78	กิจกรรมการจ้างงาน	9	1,244	1,236	152,204.6	204,545.0	20,656.2	183,888.8	Employment activities	
80	การบริการรักษาความปลอดภัยและการสืบสวน	27	1,705	1,684	278,087.1	436,837.3	73,554.0	363,283.3	Security and investigation activities	
81	กิจกรรมการบริการสำหรับอาคารและภูมิทัศน์	20	270	244	32,268.1	1,482,326.0	1,291,975.8	190,350.2	Services to buildings and landscape activities	
82	การบริการด้านการบริหารและสนับสนุนการดำเนินงานของสำนักงาน และกิจกรรมอื่นๆ ที่สนับสนุนทางธุรกิจ	103	160	61	11,213.5	49,285.8	22,316.1	26,969.7	Office administrative, office support and other business support activities	
90	กิจกรรมการสร้างสรรค์ศิลปะและความบันเทิง	96	417	278	8,668.2	26,941.4	5,021.8	21,919.6	Creative, arts and entertainment activities	
92	กิจกรรมการพนันและการเสี่ยงโชค	15	23	-	-	10,837.5	8,816.6	2,021.0	Gambling and betting activities	
93	กิจกรรมด้านการกีฬา ความบันเทิง และการนันทนาการ	44	307	225	21,840.6	137,696.0	81,677.2	56,018.8	Sports activities and amusement and recreation activities	
95	การซ่อมคอมพิวเตอร์และของใช้ส่วนบุคคล และของใช้ในครัวเรือน	319	546	23	4,298.1	88,820.7	47,541.7	41,279.1	Repair of computers and personal and household goods	
96	กิจกรรมบริการส่วนบุคคลอื่นๆ	1,266	1,492	17	2,204.5	213,982.6	114,651.7	99,331.0	Other personal service activities	

ที่มา : สำมะโนธุรกิจและอุตสาหกรรม พ.ศ. 2565 (ธุรกิจทางการค้าและธุรกิจทางการบริการ) จังหวัดปราจีนบุรี สำนักงานสถิติแห่งชาติ กระทรวงดิจิทัลเพื่อเศรษฐกิจและสังคม

Source : The 2022 Business and Industrial Census (Trade and Services Industry) Prachin Buri Province, National Statistical Office, Ministry of Digital Economy and Society.

หมายเหตุ : c หมายถึง ข้อมูลปกปิด

Note : c means confidential data.

ตาราง 2 จำนวนคนทำงานของสถานประกอบการธุรกิจในปี 2564 จำแนกตามลักษณะการจ้างงาน เพศ และหมวดย่อยธุรกิจ

TABLE 2 NUMBER OF PERSONS ENGAGED OF BUSINESS IN 2021 BY WORK STATUS, SEX AND DIVISION OF BUSINESS INDUSTRY

รหัส Code	หมวดย่อยธุรกิจ Division of business industry	จำนวน สถาน- ประกอบการ Number of establishments	รวม Total			คนทำงานโดยไม่ได้รับ ค่าจ้าง เงินเดือน Unpaid workers			ลูกจ้าง Employees									พนักงานที่ไม่ต้องใช้เทคนิค Unskilled staff			Division of business industry			
			รวม Total	ชาย Male	หญิง Female	รวม Total	ชาย Male	หญิง Female	รวม Total	ชาย Male	หญิง Female	รวม Total	ชาย Male	หญิง Female	รวม Total	ชาย Male	หญิง Female	รวม Total	ชาย Male	หญิง Female				
																						ผู้บริหาร General manager	ผู้จัดการฝ่ายและ หัวหน้าแผนกต่าง ๆ Department manager and Head department / Division chief	พนักงานผู้ใช้เทคนิคระดับกลาง Intermediate skilled staff
			รวม Total	ชาย Male	หญิง Female	รวม Total	ชาย Male	หญิง Female	รวม Total	ชาย Male	หญิง Female	รวม Total	ชาย Male	หญิง Female	รวม Total	ชาย Male	หญิง Female	รวม Total	ชาย Male	หญิง Female	Total			
45	การขายส่งและการขายปลีก การซ่อมยานยนต์และจักรยานยนต์	1,380	45,151	22,867	22,284	23,652	10,446	13,205	21,500	12,421	9,079	686	331	355	1,698	879	820	5,815	3,382	2,432	13,300	7,829	5,471	Wholesale and retail trade; repair of motor vehicles and motorcycles
46	การขายส่ง (ยกเว้นยานยนต์และจักรยานยนต์)	641	3,901	2,332	1,568	1,305	591	714	2,596	1,742	854	87	56	32	255	126	128	548	351	197	1,706	1,208	498	Wholesale trade (except of motor vehicles and motorcycles)
47	การขายปลีก (ยกเว้นยานยนต์และจักรยานยนต์)	7,021	19,218	9,014	10,204	10,941	4,413	6,528	8,277	4,601	3,676	298	140	158	743	363	380	1,603	620	983	5,633	3,478	2,154	Retail trade (except of motor vehicles and motorcycles)
55	ที่พักแรม	186	1,204	537	666	295	122	173	909	416	493	23	17	7	75	36	39	167	85	82	644	278	365	Accommodation
56	การบริการอาหารและเครื่องดื่ม	2,366	7,008	2,573	4,435	4,612	1,665	2,947	2,396	908	1,488	11	4	7	57	20	37	749	274	475	1,579	610	969	Food and beverage service activities
59	การผลิตภาพยนตร์ วีดิทัศน์ และรายการโทรทัศน์ การบันทึกเสียงลงจานเสียง และการจัดพิมพ์จำหน่ายหรือเผยแพร่ดนตรี	2	54	15	39	1	1	-	53	14	39	-	-	-	-	-	-	53	14	39	-	-	-	Motion picture, video and television programme production, sound recording and music publishing activities
60	การจัดส่งรายการและการแพร่ภาพกระจายเสียง	12	24	12	12	12	-	12	-	12	-	-	-	-	-	-	-	12	-	12	-	-	-	Programming and broadcasting activities
62	การจัดทำโปรแกรมคอมพิวเตอร์ การให้คำปรึกษาเกี่ยวกับคอมพิวเตอร์ และกิจกรรมที่เกี่ยวข้อง	2	6	2	4	1	-	1	5	2	3	-	-	-	3	1	2	2	1	1	-	-	-	Computer programming, consultancy and related activities
68	กิจกรรมอสังหาริมทรัพย์	1,272	2,865	1,158	1,707	2,140	933	1,208	725	225	500	72	44	28	102	36	66	84	46	38	467	99	368	Real estate activities
69	กิจกรรมทางกฎหมายและการบัญชี	12	30	7	23	3	2	1	27	5	22	6	-	6	-	-	-	21	5	16	-	-	-	Legal and accounting activities
70	กิจกรรมของสำนักงานใหญ่และการบริการให้คำปรึกษาด้านการบริหารจัดการ	5	35	17	18	8	4	4	27	13	14	1	-	1	1	-	1	6	1	5	19	12	7	Activities of head offices; management consultancy activities
71	กิจกรรมด้านสถาปัตยกรรมและวิศวกรรม รวมถึงการทดสอบและการวิเคราะห์ทางเทคนิค	27	180	101	79	50	25	25	130	76	54	3	2	1	7	1	6	112	64	47	8	8	-	Architectural and engineering activities; technical testing and analysis
72	การวิจัยและพัฒนาเชิงวิทยาศาสตร์	1	24	11	13	-	-	-	24	11	13	1	1	-	3	-	3	10	10	-	10	-	10	Scientific research and development
73	การโฆษณาและการวิจัยตลาด	17	68	43	26	17	9	9	51	34	17	-	-	-	-	-	-	17	9	9	34	26	9	Advertising and market research
74	กิจกรรมทางวิชาชีพ วิทยาศาสตร์ และเทคนิคอื่นๆ	1	7	6	1	1	1	-	6	5	1	-	-	-	-	-	-	6	5	1	-	-	-	Other professional, scientific and technical activities
77	กิจกรรมการให้เช่า	76	209	157	52	95	67	28	114	90	24	-	-	-	3	-	3	37	30	7	74	60	14	Rental and leasing activities
78	กิจกรรมการจ้างงาน	9	1,244	778	466	8	4	4	1,236	774	462	10	5	5	17	9	8	254	245	9	955	515	440	Employment activities
80	การบริการรักษาความปลอดภัยและการสืบสวน	27	1,705	1,367	338	21	16	6	1,684	1,351	333	19	7	12	33	18	15	542	439	103	1,089	887	203	Security and investigation activities
81	กิจกรรมการบริการสำหรับอาคารและภูมิทัศน์	20	270	160	110	26	14	13	244	147	97	4	3	1	2	2	-	67	57	10	172	86	86	Services to buildings and landscape activities
82	การบริการด้านการบริหารและสนับสนุนการดำเนินงานของสำนักงาน และกิจกรรมอื่นๆ ที่สนับสนุนทางธุรกิจ	103	160	128	32	99	98	1	61	30	31	4	4	-	10	-	10	33	17	16	14	9	5	Office administrative, office support and other business support activities
90	กิจกรรมการสร้างสรรคดีศิลปะและความบันเทิง	96	417	405	12	140	135	5	278	271	7	-	-	-	-	-	-	126	119	7	152	152	-	Creative, arts and entertainment activities
92	กิจกรรมการพนันและการเสี่ยงโชค	15	23	8	15	23	8	15	-	-	-	-	-	-	-	-	-	-	-	-	-	-	-	Gambling and betting activities
93	กิจกรรมด้านกีฬา ความบันเทิง และการนันทนาการ	44	307	153	154	82	42	40	225	111	114	-	-	-	3	2	1	44	29	15	178	80	98	Sports activities and amusement and recreation activities
95	การซ่อมคอมพิวเตอร์และของใช้ส่วนบุคคล และของใช้ในครัวเรือน	319	546	390	155	522	367	155	23	23	-	-	-	-	-	-	-	23	23	-	-	-	-	Repair of computers and personal and household goods
96	กิจกรรมบริการส่วนบุคคลอื่นๆ	1,266	1,492	534	959	1,476	518	958	17	16	1	2	1	1	1	1	-	7	7	-	7	7	-	Other personal service activities

ที่มา : สำนักข้อมูลและอุตสาหกรรม พ.ศ. 2565 (ธุรกิจทางการค้าและธุรกิจทางการบริการ) จังหวัดปราจีนบุรี สำนักงานสถิติแห่งชาติ กระทรวงดิจิทัลเพื่อเศรษฐกิจและสังคม

Source : The 2022 Business and Industrial Census (Trade and Services Industry) Prachin Buri Province, National Statistical Office, Ministry of Digital Economy and Society.

ตาราง 3 จำนวนและร้อยละของสถานประกอบการธุรกิจที่มีลูกจ้าง จำนวนตามจำนวนวันทำงานต่อสัปดาห์ จำนวนชั่วโมงทำงานเฉลี่ยต่อวันของลูกจ้าง และหมวดย่อยธุรกิจ

TABLE 3 NUMBER AND PERCENTAGE OF BUSINESS ESTABLISHMENTS EMPLOYEES BY NUMBER OF DAYS WORKED PER WEEK, AVERAGE NUMBER OF HOURS WORKED PER DAY BY EMPLOYEES AND DIVISION OF BUSINESS INDUSTRY

รหัส Code	หมวดย่อยธุรกิจ	จำนวนสถาน- ประกอบการที่มีลูกจ้าง		ลูกจ้าง Employees												Division of business industry
		Number of establishment's employees		จำนวนวันทำงานต่อสัปดาห์						จำนวนชั่วโมงทำงานเฉลี่ยต่อวัน (เฉลี่ยทุกกะ)						
				Number of days worked per week			Average number of hours worked per day									
		จำนวน	ร้อยละ	จำนวน	ร้อยละ	จำนวน	ร้อยละ	จำนวน	ร้อยละ	จำนวน	ร้อยละ	จำนวน	ร้อยละ	จำนวน	ร้อยละ	
		Number	%	Number	%	Number	%	Number	%	Number	%	Number	%	Number	%	
	รวม	5,102	100.0	94	1.8	4,082	80.0	927	18.2	108	2.1	4,795	94.0	199	3.9	Total
45	การขายส่งและการขายปลีก การซ่อมยานยนต์และจักรยานยนต์	554	100.0	-	-	508	91.6	47	8.4	-	-	554	100.0	-	-	Wholesale and retail trade; repair of motor vehicles and motorcycles
46	การขายส่ง (ยกเว้นยานยนต์และจักรยานยนต์)	444	100.0	3	0.7	387	87.0	55	12.3	29	6.5	416	93.6	-	-	Wholesale trade (except of motor vehicles and motorcycles)
47	การขายปลีก (ยกเว้นยานยนต์และจักรยานยนต์)	2,597	100.0	-	-	2,069	79.7	528	20.3	1	0.0	2,456	94.6	140	5.4	Retail trade (except of motor vehicles and motorcycles)
55	ที่พักแรม	145	100.0	1	0.7	96	66.2	48	33.1	1	0.7	110	75.6	35	23.7	Accommodation
56	การบริการอาหารและเครื่องดื่ม	707	100.0	12	1.7	469	66.3	227	32.0	2	0.3	689	97.5	16	2.3	Food and beverage service activities
59	การผลิตภาพยนตร์ วิดีทัศน์ และรายการโทรทัศน์ การบันทึกเสียงลงบนสื่อ และการจัดพิมพ์จำหน่ายหรือเผยแพร่ดนตรี	1	100.0	-	-	1	100.0	-	-	-	-	1	100.0	-	-	Motion picture, video and television programme production, sound recording and music publishing activities
60	การจัดผังรายการและการแพร่ภาพกระจายเสียง	12	100.0	-	-	-	-	12	100.0	-	-	12	100.0	-	-	Programming and broadcasting activities
62	การจัดทำโปรแกรมคอมพิวเตอร์ การให้คำปรึกษาเกี่ยวกับคอมพิวเตอร์ และกิจกรรมที่เกี่ยวข้อง	2	100.0	-	-	2	100.0	-	-	-	-	2	100.0	-	-	Computer programming, consultancy and related activities
68	กิจกรรมอสังหาริมทรัพย์	357	100.0	-	-	350	98.0	7	2.0	-	-	354	99.2	3	0.8	Real estate activities
69	กิจกรรมทางกฎหมายและการบัญชี	12	100.0	-	-	12	100.0	-	-	-	-	12	100.0	-	-	Legal and accounting activities
70	กิจกรรมของสำนักงานใหญ่และการบริการให้คำปรึกษาด้านการบริหารจัดการ	5	100.0	-	-	5	100.0	-	-	-	-	5	100.0	-	-	Activities of head offices; management consultancy activities
71	กิจกรรมด้านสถาปัตยกรรมและวิศวกรรม รวมถึงการทดสอบและการวิเคราะห์ทางเทคนิค	27	100.0	-	-	27	100.0	-	-	-	-	27	100.0	-	-	Architectural and engineering activities; technical testing and analysis
72	การวิจัยและพัฒนาเชิงวิทยาศาสตร์	1	100.0	-	-	1	100.0	-	-	-	-	1	100.0	-	-	Scientific research and development
73	การโฆษณาและการวิจัยตลาด	17	100.0	-	-	17	100.0	-	-	-	-	17	100.0	-	-	Advertising and market research
74	กิจกรรมทางวิชาชีพ วิทยาศาสตร์ และเทคนิคอื่นๆ	1	100.0	-	-	1	100.0	-	-	-	-	1	100.0	-	-	Other professional, scientific and technical activities
77	กิจกรรมการให้เช่า	28	100.0	20	71.4	8	28.6	-	-	20	71.4	8	28.6	-	-	Rental and leasing activities
78	กิจกรรมการจ้างงาน	9	100.0	-	-	9	100.0	-	-	-	-	7	77.8	2	22.2	Employment activities
80	การบริการรักษาความปลอดภัยและการสืบสวน	25	100.0	-	-	23	93.3	2	6.7	-	-	22	89.3	3	10.7	Security and investigation activities
81	กิจกรรมการบริการสำหรับอาคารและภูมิทัศน์	19	100.0	3	13.2	16	81.6	1	5.3	-	-	18	94.7	1	5.3	Services to buildings and landscape activities
82	การบริการด้านการบริหารและสนับสนุนการดำเนินงานของสำนักงาน และกิจกรรมอื่นๆ ที่สนับสนุนทางธุรกิจ	6	100.0	-	-	5	83.3	1	16.7	-	-	6	100.0	-	-	Office administrative, office support and other business support activities
90	กิจกรรมการสร้างสรรค์ศิลปะและความบันเทิง	58	100.0	56	96.5	2	3.5	-	-	50	86.1	8	13.9	-	-	Creative, arts and entertainment activities
93	กิจกรรมด้านการกีฬา ความบันเทิง และการนันทนาการ	39	100.0	-	-	39	100.0	-	-	1	2.6	38	97.4	-	-	Sports activities and amusement and recreation activities
95	การซ่อมคอมพิวเตอร์และของใช้ส่วนบุคคล และของใช้ในครัวเรือน	23	100.0	-	-	23	100.0	-	-	-	-	23	100.0	-	-	Repair of computers and personal and household goods
96	กิจกรรมบริการส่วนบุคคลอื่นๆ	13	100.0	-	-	13	100.0	-	-	5	40.0	8	60.0	-	-	Other personal service activities

ที่มา : สำนะโนธุรกิจและอุตสาหกรรม พ.ศ. 2565 (ธุรกิจทางการค้าและธุรกิจทางการบริการ) จังหวัดปราจีนบุรี สำนักงานสถิติแห่งชาติ กระทรวงดิจิทัลเพื่อเศรษฐกิจและสังคม

Source : The 2022 Business and Industrial Census (Trade and Services Industry) Prachin Buri Province, National Statistical Office, Ministry of Digital Economy and Society.

ตาราง 4 ค่าตอบแทนแรงงานของสถานประกอบการธุรกิจในปี 2564 จำแนกตามหมวดย่อยธุรกิจ

TABLE 4 REMUNERATION OF BUSINESS ESTABLISHMENTS IN 2021 BY DIVISION OF BUSINESS INDUSTRY

(พันบาท In Thousand Baht)

รหัส Code	หมวดย่อยธุรกิจ	จำนวน สถาน- ประกอบการ Number of establishments	จำนวนลูกจ้าง Number of employees	รวม Total	ค่าจ้าง เงินเดือน Wages, salaries	ค่าล่วงเวลา โบนัส ฯลฯ Overtime bonus, etc.	สวัสดิการ และผลประโยชน์ ตอบแทน Fringe benefits	เงินที่สถานประกอบการ จ่ายสมทบเข้ากองทุน Employer's contribution to social security	Division of business industry
	รวม	14,920	21,500	3,062,039.1	2,781,654.4	138,660.8	56,399.3	85,324.5	Total
45	การขายส่งและการขายปลีก การซ่อมยานยนต์ และจักรยานยนต์	1,380	2,383	477,338.4	414,640.2	43,545.3	8,115.0	11,037.8	Wholesale and retail trade; repair of motor vehicles and motorcycles
46	การขายส่ง (ยกเว้นยานยนต์และจักรยานยนต์)	641	2,596	362,544.3	334,478.4	10,545.0	5,087.0	12,433.9	Wholesale trade (except of motor vehicles and motorcycles)
47	การขายปลีก (ยกเว้นยานยนต์และจักรยานยนต์)	7,021	8,277	1,110,336.5	1,027,552.6	42,556.2	17,636.1	22,591.7	Retail trade (except of motor vehicles and motorcycles)
55	ที่พักแรม	186	909	149,223.3	130,459.1	7,379.5	8,156.3	3,228.4	Accommodation
56	การบริการอาหารและเครื่องดื่ม	2,366	2,396	269,085.2	260,416.3	294.0	6,064.0	2,310.9	Food and beverage service activities
59	การผลิตภาพยนตร์ วิดีทัศน์ และรายการโทรทัศน์ การบันทึกเสียงลงบนสื่อ และการจัดพิมพ์จำหน่ายหรือ เผยแพร่ดนตรี	2	53	C	C	-	-	C	Motion picture, video and television programme production, sound recording and music publishing activities
60	การจัดผังรายการและการแพร่ภาพกระจายเสียง	12	12	864.0	864.0	-	-	-	Programming and broadcasting activities
62	การจัดทำโปรแกรมคอมพิวเตอร์ การให้คำปรึกษา เกี่ยวกับคอมพิวเตอร์ และกิจกรรมที่เกี่ยวข้อง	2	5	C	C	C	C	C	Computer programming, consultancy and related activities
68	กิจกรรมอสังหาริมทรัพย์	1,272	725	111,009.7	98,933.2	8,307.6	1,117.2	2,651.6	Real estate activities
69	กิจกรรมทางกฎหมายและการบัญชี	12	27	5,217.0	4,477.7	572.8	114.5	52.0	Legal and accounting activities
70	กิจกรรมของสำนักงานใหญ่และการบริการ ให้คำปรึกษาด้านการบริหารจัดการ	5	27	4,886.5	3,800.9	715.2	161.1	209.4	Activities of head offices; management consultancy activities
71	กิจกรรมด้านสถาปัตยกรรมและวิศวกรรม รวมถึงการทดสอบและการวิเคราะห์ทางเทคนิค	27	130	17,657.5	14,655.0	1,009.8	1,631.3	361.4	Architectural and engineering activities; technical testing and analysis
72	การวิจัยและพัฒนาเชิงวิทยาศาสตร์	1	24	C	C	C	-	C	Scientific research and development
73	การโฆษณาและการวิจัยตลาด	17	51	7,673.8	7,344.0	85.0	-	244.8	Advertising and market research
74	กิจกรรมทางวิชาชีพ วิทยาศาสตร์ และเทคนิคอื่นๆ	1	6	C	C	-	-	-	Other professional, scientific and technical activities
77	กิจกรรมการให้เช่า	76	114	19,803.9	11,451.9	7,977.5	40.0	334.6	Rental and leasing activities
78	กิจกรรมการจ้างงาน	9	1,236	152,204.6	150,327.8	-	276.3	1,600.5	Employment activities
80	การบริการรักษาความปลอดภัยและการสืบสวน	27	1,684	278,087.1	233,483.4	11,692.6	7,371.7	25,539.4	Security and investigation activities
81	กิจกรรมการบริการสำหรับอาคารและภูมิทัศน์	20	244	32,268.1	29,880.6	914.6	72.5	1,400.4	Services to buildings and landscape activities
82	การบริการด้านการบริหารและสนับสนุนการดำเนินงาน ของสำนักงาน และกิจกรรมอื่นๆ ที่สนับสนุนทางธุรกิจ	103	61	11,213.5	10,870.0	-	-	343.5	Office administrative, office support and other business support activities
90	กิจกรรมการสร้างสรรคดีศิลปะและความบันเทิง	96	278	8,668.2	8,625.0	-	-	43.2	Creative, arts and entertainment activities
92	กิจกรรมการพนันและการเสี่ยงโชค	15	-	-	-	-	-	-	Gambling and betting activities
93	กิจกรรมด้านการกีฬา ความบันเทิง และการนันทนาการ	44	225	21,840.6	20,328.0	420.0	554.4	538.2	Sports activities and amusement and recreation activities
95	การซ่อมคอมพิวเตอร์และของใช้ส่วนบุคคล และของใช้ในครัวเรือน	319	23	4,298.1	3,326.4	840.0	-	131.7	Repair of computers and personal and household goods
96	กิจกรรมบริการส่วนบุคคลอื่นๆ	1,266	17	2,204.5	2,121.6	33.1	-	49.8	Other personal service activities

หมายเหตุ : C หมายถึง ข้อมูลปกปิด

Note : C means confidential data.

ที่มา : สำมะโนธุรกิจและอุตสาหกรรม พ.ศ. 2565 (ธุรกิจทางการค้าและธุรกิจทางบริการ) จังหวัดปราจีนบุรี สำนักงานสถิติแห่งชาติ กระทรวงดิจิทัลเพื่อเศรษฐกิจและสังคม

Source : The 2022 Business and Industrial Census (Trade and Services Industry) Prachin Buri Province, National Statistical Office, Ministry of Digital Economy and Society.

ตาราง 5 ค่าใช้จ่ายทั้งสิ้น มูลค่าสินค้าและวัสดุประกอบและส่วนเปลี่ยนแปลงสินค้าของสถานประกอบการธุรกิจปี 2564 จำแนกตามหมวดธุรกิจ

TABLE 5 TOTAL EXPENSES, VALUE OF STOCKS AND CHANGE IN VALUE OF STOCKS OF BUSINESS ESTABLISHMENTS IN 2021 BY DIVISION OF BUSINESS INDUSTRY

รหัส Code	หมวดธุรกิจ	จำนวน สถาน- ประกอบการ Number of establishments	รวม Total	ค่าซื้อสินค้า เพื่อการจำหน่าย และ/หรือให้บริการ Value of goods purchased for sale or rendering services	ค่าไฟฟ้า Electricity	ค่าน้ำประปา Water supply	ค่าก๊าซ/ ค่าน้ำมัน เชื้อเพลิง Gas/ Fuel	ค่า ใช้บริการ อินเทอร์เน็ต Cost of internet services	ค่า บำรุงรักษา คอมพิวเตอร์ Repair and maintenance of computer	ค่า ใช้จากรายปี เกี่ยวกับระบบ คอมพิวเตอร์ Annual expenses in computer system	ค่าซ่อมแซม สิ่งก่อสร้าง ยานพาหนะ เครื่องจักร และเครื่องมือ ฯลฯ Repair or machinery on buildings/ on buildings/ and equipment, etc.	ค่าเช่า ยานพาหนะ เครื่องจักร และเครื่องมือ ฯลฯ Rent on vehicles, and equipment, etc.	ค่าเช่า อาคาร/ อาคาร พร้อมที่ดิน Rent on land and buildings	ค่าใช้จ่ายอื่นๆ Other expenses	มูลค่าสินค้าและวัสดุประกอบคงเหลือ Value of stocks		ส่วน เปลี่ยนแปลง ของสินค้าและ วัสดุประกอบ คงเหลือ Change in value of stocks	Division of business industry	
															1 ม.ค. 2564 Jan 1, 2021	31 ธ.ค. 2564 Dec 31, 2021			
	รวม	14,920	50,914,543.9	47,288,728.1	913,230.4	113,129.7	416,502.9	61,630.1	24,665.8	6,623.5	98,936.3	14,272.6	403,600.6	1,573,223.9	8,705,178.3	8,024,810.9	-680,367.4	Total	
45	การขายส่งและการขายปลีก การซ่อมยานยนต์และจักรยานยนต์	1,380	9,012,779.3	8,645,141.7	54,259.6	10,204.1	37,782.3	6,346.1	1,738.2	595.0	14,032.6	-	67,050.2	175,629.4	1,530,371.1	1,357,103.9	-173,267.2	Wholesale and retail trade; repair of motor vehicles and motorcycles	
46	การขายส่ง (ยกเว้นยานยนต์และจักรยานยนต์)	641	9,257,978.0	8,829,812.6	39,508.8	8,007.5	69,173.4	3,878.4	2,370.6	1,583.7	15,859.1	4,656.9	21,722.4	261,404.8	1,186,247.8	659,902.1	-526,345.7	Wholesale trade (except of motor vehicles and motorcycles)	
47	การขายปลีก (ยกเว้นรถยนต์และจักรยานยนต์)	7,021	26,526,726.9	25,067,848.8	485,978.8	40,384.7	181,850.1	21,394.2	9,579.6	1,355.3	25,151.0	8,282.7	161,984.7	522,917.1	5,794,322.5	5,834,162.2	39,839.8	Retail trade (except of motor vehicles and motorcycles)	
55	ที่พักแรม	186	241,746.7	32,441.2	60,055.6	15,658.7	5,656.2	5,044.2	985.0	1,066.8	11,901.4	-	600.0	108,337.7	9,419.7	5,748.6	-3,671.1	Accommodation	
56	การบริการอาหารและเครื่องดื่ม	2,366	1,345,718.2	1,057,579.4	84,755.9	9,168.0	38,022.2	7,162.6	639.3	410.7	7,056.7	-	100,569.8	40,353.4	4,081.4	3,618.1	-463.3	Food and beverage service activities	
59	การผลิตภาพยนตร์ วีดิทัศน์ และรายการโทรทัศน์ การบันทึกเสียงลงจานเสียง และการจัดพิมพ์จำหน่ายหรือเผยแพร่ดนตรี	2	C	C	C	C	-	C	C	-	-	-	C	C	C	C	C	C	Motion picture, video and television programme production, sound recording and music publishing activities
60	การจัดพิมพ์รายการและการแพร่ภาพกระจายเสียง	12	1,382.4	-	1,152.0	43.2	-	115.2	-	-	-	-	-	72.0	-	-	-	-	Programming and broadcasting activities
62	การจัดทำโปรแกรมคอมพิวเตอร์ การให้คำปรึกษาเกี่ยวกับคอมพิวเตอร์ และกิจกรรมที่เกี่ยวข้อง	2	C	C	C	C	C	C	C	C	C	C	C	C	-	-	-	-	Computer programming, consultancy and related activities
68	กิจกรรมอสังหาริมทรัพย์	1,272	2,372,546.6	1,765,399.8	146,146.3	18,300.2	57,935.2	13,352.6	7,820.8	1,174.3	6,473.8	-	19,243.2	336,700.3	141,205.0	136,451.0	-4,754.0	Real estate activities	
69	กิจกรรมทางกฎหมายและการบัญชี	12	8,021.7	5,345.8	98.5	7.3	222.3	59.4	68.6	20.5	-	247.5	198.0	1,753.9	-	-	-	-	Legal and accounting activities
70	กิจกรรมของสำนักงานใหญ่และการบริการให้คำปรึกษาด้านการบริหารจัดการ	5	6,390.9	5,618.1	161.0	18.0	100.8	27.7	14.5	1.6	60.0	-	72.0	317.1	-	-	-	-	Activities of head offices; management consultancy activities
71	กิจกรรมด้านสถาปัตยกรรมและวิศวกรรม รวมถึงการทดสอบและการวิเคราะห์ทางเทคนิค	27	304,139.8	245,758.0	1,121.3	89.5	2,053.4	605.6	4.2	7.2	1,691.7	325.5	2,340.5	50,143.1	2,971.6	1,670.4	-1,301.2	Architectural and engineering activities; technical testing and analysis	
72	การวิจัยและพัฒนาเชิงวิทยาศาสตร์	1	C	C	C	C	-	-	-	-	-	-	-	C	C	C	C	C	Scientific research and development
73	การโฆษณาและการวิจัยตลาด	17	18,763.2	13,430.0	1,071.0	86.7	306.0	64.3	71.4	255.0	833.0	-	1,020.0	1,625.9	680.0	42.5	-637.5	Advertising and market research	
74	กิจกรรมทางวิชาชีพ วิทยาศาสตร์ และเทคนิคอื่นๆ	1	C	C	C	C	C	C	C	-	-	-	-	C	-	-	-	-	Other professional, scientific and technical activities
77	กิจกรรมการให้เช่า	76	16,630.5	-	2,459.1	101.5	4,497.1	139.2	59.8	-	5,344.5	-	2,812.0	1,217.3	-	-	-	-	Rental and leasing activities
78	กิจกรรมการจ้างงาน	9	20,656.2	8,657.6	4,176.7	2,040.6	599.8	162.8	72.3	-	145.3	360.0	1,080.0	3,361.2	-	-	-	-	Employment activities
80	การบริการรักษาความปลอดภัยและการสืบสวน	27	74,058.0	36,872.3	1,239.9	242.3	6,184.9	166.3	655.0	83.3	5,891.8	3.0	2,120.0	20,599.2	800.0	400.0	-400.0	Security and investigation activities	
81	กิจกรรมการบริการสำหรับอาคารและภูมิทัศน์	20	1,292,507.4	1,264,523.4	3,769.6	2,712.7	4,249.3	115.8	285.0	60.0	673.8	132.0	727.5	15,258.2	4,550.0	3,075.0	-1,475.0	Services to buildings and landscape activities	
82	การบริการด้านการบริหารและสนับสนุนการดำเนินงานของสำนักงาน และกิจกรรมอื่นๆ ที่สนับสนุนทางธุรกิจ	103	23,205.0	8,987.5	8,174.5	477.6	457.1	333.0	95.0	-	650.0	-	240.0	3,790.4	2,190.0	2,040.0	-150.0	Office administrative, office support and other business support activities	
90	กิจกรรมการสร้างสรรคดีศิลปะและความบันเทิง	96	5,021.8	1,247.0	68.5	26.9	3,474.8	67.3	-	-	18.0	-	25.0	94.4	-	-	-	-	Creative, arts and entertainment activities
92	กิจกรรมการพนันและการเสี่ยงโชค	15	8,816.6	8,650.8	90.0	4.5	49.5	-	-	-	-	-	-	21.8	-	-	-	-	Gambling and betting activities
93	กิจกรรมด้านกีฬา ความบันเทิง และการนันทนาการ	44	83,987.2	71,445.0	1,989.2	289.4	498.1	217.7	135.0	-	1,378.0	-	468.0	7,566.9	795.0	375.0	-420.0	Sports activities and amusement and recreation activities	
95	การซ่อมคอมพิวเตอร์และของใช้ส่วนบุคคล และของใช้ในครัวเรือน	319	47,846.9	24,408.6	4,419.7	608.3	2,073.2	684.3	-	-	160.8	-	12,761.8	2,730.2	5,686.3	3,156.9	-2,529.4	Repair of computers and personal and household goods	
96	กิจกรรมบริการส่วนบุคคลอื่นๆ	1,266	114,846.7	71,390.0	12,221.9	4,634.3	937.2	1,664.1	-	-	1,045.4	-	8,368.5	14,585.2	13,943.3	8,638.0	-5,305.3	Other personal service activities	

หมายเหตุ : C หมายถึง ข้อมูลปกปิด

Note : C means confidential data.

ที่มา : สำมะโนธุรกิจและอุตสาหกรรม พ.ศ. 2565 (ธุรกิจทางการค้าและธุรกิจทางการบริการ) จังหวัดปราจีนบุรี สำนักงานสถิติแห่งชาติ กระทรวงดิจิทัลเพื่อเศรษฐกิจและสังคม

Source : The 2022 Business and Industrial Census (Trade and Services Industry) Prachin Buri Province, National Statistical Office, Ministry of Digital Economy and Society.

ตาราง 6 ค่าใช้จ่ายทั้งสิ้นของสถานประกอบการธุรกิจปี 2564 จำแนกตามหมวดย่อยธุรกิจ

TABLE 6 TOTAL EXPENSES OF BUSINESS ESTABLISHMENTS IN 2021 BY DIVISION OF BUSINESS INDUSTRY

รหัส Code	หมวดย่อยธุรกิจ	จำนวน สถาน- ประกอบการ Number of establishments	รวม Total	ค่าซื้อสินค้า เพื่อการจำหน่าย และ/หรือ ให้บริการ Value of goods purchased for sale or rendering services	ค่าใช้จ่ายอื่นๆ/Other expenses														ค่าขนส่ง สินค้าที่ขาย Good delivery	ค่าคอมมิชชั่น Commission	Division of business industry	
					รวม Total	ค่าไฟฟ้า Electricity	ค่าน้ำประปา Water supply	ค่าก๊าซ/ ค่ามีนัม Gas/ Postage, Office supplies/ and consulting services	ค่าไปรษณีย์ ค่าโทรศัพท์ ค่าสื่อสาร โทรสาร telegramme, facsimile	ค่าวัสดุ สำนักงาน/ วัสดุสิ้นเปลือง Office supplies/ and consulting services	ค่าทำบัญชี ค่าทนายความ บัญชี Account- tancy and planning	ค่าจ้าง ไมกรม จ้าง วางแผน และ พัฒนา Cost of training, research and planning	ค่าโฆษณา ค่า ป้าย Advertising premium	ค่า เบี้ย ประกันภัย Insurance	ค่าจ้าง เกี่ยวกับการ อินเทอร์เน็ต อินเทอร์เน็ต Cost of internet services	ค่าจ้าง เกี่ยวกับการ คอมพิวเตอร์ บำรุงรักษา คอมพิวเตอร์ Repair and maintenance of computer system	ค่า ใช้จ่ายรายปี เกี่ยวกับระบบ คอมพิวเตอร์ Annual in computer system	ค่า ขนส่ง สินค้าที่ขาย Good delivery				ค่าคอมมิชชั่น Commission
					รวม Total	ค่าไฟฟ้า Electricity	ค่าน้ำประปา Water supply	ค่าก๊าซ/ ค่ามีนัม Gas/ Postage, Office supplies/ and consulting services	ค่าไปรษณีย์ ค่าโทรศัพท์ ค่าสื่อสาร โทรสาร telegramme, facsimile	ค่าวัสดุ สำนักงาน/ วัสดุสิ้นเปลือง Office supplies/ and consulting services	ค่าทำบัญชี ค่าทนายความ บัญชี Account- tancy and planning	ค่าจ้าง ไมกรม จ้าง วางแผน และ พัฒนา Cost of training, research and planning	ค่าโฆษณา ค่า ป้าย Advertising premium	ค่า เบี้ย ประกันภัย Insurance	ค่าจ้าง เกี่ยวกับการ อินเทอร์เน็ต อินเทอร์เน็ต Cost of internet services	ค่าจ้าง เกี่ยวกับการ คอมพิวเตอร์ บำรุงรักษา คอมพิวเตอร์ Repair and maintenance of computer system	ค่า ใช้จ่ายรายปี เกี่ยวกับระบบ คอมพิวเตอร์ Annual in computer system	ค่า ขนส่ง สินค้าที่ขาย Good delivery				ค่าคอมมิชชั่น Commission
			14,920	50,914,543.9	47,288,728.1	3,625,815.8	913,230.4	113,129.7	416,502.9	100,856.7	162,619.7	57,009.2	37,787.3	9,342.0	127,311.1	61,630.1	24,665.8	6,623.5	131,919.9	69,458.8	Total	
45	การขายส่งและการขายปลีก การซ่อมยานยนต์ และจักรยานยนต์	1,380	9,012,779.3	8,645,141.7	367,637.6	54,259.6	10,204.1	37,782.3	9,452.5	15,812.0	6,768.8	262.1	1,467.5	25,428.0	6,346.1	1,738.2	595.0	7,535.1	20,703.8	Wholesale and retail trade; repair of motor vehicles and motorcycles		
46	การขายส่ง (ยกเว้นยานยนต์และจักรยานยนต์)	641	9,257,978.0	8,829,812.6	428,165.4	39,508.8	8,007.5	69,173.4	7,936.8	6,562.2	9,241.5	2,897.8	230.9	11,527.1	3,878.4	2,370.6	1,583.7	48,370.6	25,293.3	Wholesale trade (except of motor vehicles and motorcycles)		
47	การขายปลีก (ยกเว้นยานยนต์และจักรยานยนต์)	7,021	26,526,726.9	25,067,848.8	1,458,878.1	485,978.8	40,384.7	181,850.1	41,281.1	52,047.3	30,576.0	33,340.0	4,331.4	61,324.6	21,394.2	9,579.6	1,355.3	73,350.7	1,650.7	Retail trade (except of motor vehicles and motorcycles)		
55	ที่พักแรม	186	241,746.7	32,441.2	209,305.6	60,055.6	15,658.7	5,656.2	1,781.9	2,784.0	2,545.5	391.0	833.2	4,200.6	5,044.2	985.0	1,066.8	19.0	1,714.9	Accommodation		
56	การบริการอาหารและเครื่องดื่ม	2,366	1,345,718.2	1,057,579.4	288,138.8	84,755.9	9,168.0	38,022.2	8,551.4	3,996.0	65.0	-	311.0	279.5	7,162.6	639.3	410.7	1,575.4	-	Food and beverage service activities		
59	การผลิตภาพยนตร์ วิดีทัศน์ และรายการโทรทัศน์ การบันทึกเสียงลงแผ่นเสียง และการจัดพิมพ์จำหน่ายหรือเผยแพร่ดนตรี	2	C	C	C	C	C	-	C	C	-	-	-	-	C	C	-	-	-	Motion picture, video and television programme production, sound recording and music publishing activities		
60	การจัดม็วรายการและการแพร่ภาพกระจายเสียง	12	1,382.4	-	1,382.4	1,152.0	43.2	-	72.0	-	-	-	-	-	115.2	-	-	-	-	Programming and broadcasting activities		
62	การจัดทำโปรแกรมคอมพิวเตอร์ การให้คำปรึกษาเกี่ยวกับคอมพิวเตอร์ และกิจกรรมที่เกี่ยวข้อง	2	C	C	C	C	C	C	C	C	C	C	C	C	C	C	C	C	C	Computer programming, consultancy and related activities		
68	กิจกรรมอสังหาริมทรัพย์	1,272	2,372,546.6	1,765,399.8	607,146.8	146,146.3	18,300.2	57,935.2	23,805.2	74,026.6	3,890.2	15.2	1,570.6	13,440.5	13,352.6	7,820.8	1,174.3	55.0	19,757.7	Real estate activities		
69	กิจกรรมทางกฎหมายและการบัญชี	12	8,021.7	5,345.8	2,675.9	98.5	7.3	222.3	151.9	472.4	53.6	14.7	11.0	14.5	59.4	68.6	20.5	-	-	Legal and accounting activities		
70	กิจกรรมของสำนักงานใหญ่และการบริการให้คำปรึกษาด้านการบริหารจัดการ	5	6,390.9	5,618.1	772.7	161.0	18.0	100.8	30.0	89.7	29.4	-	-	51.1	27.7	14.5	1.6	-	-	Activities of head offices; management consultancy activities		
71	กิจกรรมด้านสถาปัตยกรรมและวิศวกรรม รวมถึงการทดสอบและการวิเคราะห์ทางเทคนิค	27	304,139.8	245,758.0	58,381.8	1,121.3	89.5	2,053.4	416.6	1,854.1	1,466.0	-	92.8	233.1	605.6	4.2	7.2	10.8	-	Architectural and engineering activities; technical testing and analysis		
72	การวิจัยและพัฒนาเชิงวิทยาศาสตร์	1	C	C	C	C	C	-	C	C	C	-	-	C	-	-	-	C	-	Scientific research and development		
73	การโฆษณาและการวิจัยตลาด	17	18,763.2	13,430.0	5,333.2	1,071.0	86.7	306.0	187.0	51.0	-	306.0	-	474.3	64.3	71.4	255.0	85.0	42.5	Advertising and market research		
74	กิจกรรมทางวิชาชีพ วิทยาศาสตร์ และเทคนิคอื่นๆ	1	C	C	C	C	C	C	C	C	C	-	-	C	C	-	-	-	-	Other professional, scientific and technical activities		
77	กิจกรรมการให้เช่า	76	16,630.5	-	16,630.5	2,459.1	101.5	4,497.1	241.7	170.1	262.0	-	-	56.3	139.2	59.8	-	-	-	Rental and leasing activities		
78	กิจกรรมการจ้างงาน	9	20,656.2	8,657.6	11,998.6	4,176.7	2,040.6	599.8	139.9	679.4	653.0	260.0	100.0	687.7	162.8	72.3	-	-	296.0	Employment activities		
80	การบริการรักษาความปลอดภัยและการสืบสวน	27	74,058.0	36,872.3	37,185.7	1,239.9	242.3	6,184.9	442.7	687.5	643.3	12.5	47.4	9,033.6	166.3	655.0	83.3	-	-	Security and investigation activities		
81	กิจกรรมการบริการสำหรับอาคารและภูมิทัศน์	20	1,292,507.4	1,264,523.4	27,984.0	3,769.6	2,712.7	4,249.3	1,059.2	606.9	213.1	100.0	100.0	54.7	115.8	285.0	60.0	261.5	-	Services to buildings and landscape activities		
82	การบริการด้านการบริหารและสนับสนุนการดำเนินงานของสำนักงาน และกิจกรรมอื่นๆ ที่สนับสนุนทางธุรกิจ	103	23,205.0	8,987.5	14,217.4	8,174.5	477.6	457.1	326.4	1,911.2	184.7	18.0	-	34.0	333.0	95.0	-	238.4	-	Office administrative, office support and other business support activities		
90	กิจกรรมการสร้างสรรค์ศิลปะและความบันเทิง	96	5,021.8	1,247.0	3,774.8	68.5	26.9	3,474.8	51.0	4.2	-	-	-	0.6	67.3	-	-	20.0	-	Creative, arts and entertainment activities		
92	กิจกรรมการพนันและการเสี่ยงโชค	15	8,816.6	8,650.8	165.8	90.0	4.5	49.5	13.5	8.3	-	-	-	-	-	-	-	-	-	Gambling and betting activities		
93	กิจกรรมด้านการศึกษา ความบันเทิง และการนันทนาการ	44	83,987.2	71,445.0	12,542.2	1,989.2	289.4	498.1	285.6	113.2	70.0	60.0	30.3	177.3	217.7	135.0	-	-	-	Sports activities and amusement and recreation activities		
95	การซ่อมคอมพิวเตอร์และของใช้ส่วนบุคคล และของใช้ในครัวเรือน	319	47,846.9	24,408.6	23,438.2	4,419.7	608.3	2,073.2	1,458.6	193.5	-	-	216.0	-	684.3	-	-	231.0	-	Repair of computers and personal and household goods		
96	กิจกรรมบริการส่วนบุคคลอื่นๆ	1,266	114,846.7	71,390.0	43,456.7	12,221.9	4,634.3	937.2	2,890.2	71.9	-	-	-	105.1	1,664.1	-	-	-	-	Other personal service activities		

หมายเหตุ : C หมายถึง ข้อมูลปกปิด

Note : C means confidential data.

ที่มา : สำนักธุรกิจและอุตสาหกรรม พ.ศ. 2565 (ธุรกิจทางการค้าและธุรกิจทางการบริการ) จังหวัดปทุมธานี สำนักงานสถิติแห่งชาติ กระทรวงดิจิทัลเพื่อเศรษฐกิจและสังคม

Source : The 2022 Business and Industrial Census (Trade and Services Industry) Prachin Buri Province, National Statistical Office, Ministry of Digital Economy and Society.

ตาราง 6 ค่าใช้จ่ายที่เพิ่มขึ้นของสถานประกอบการธุรกิจปี 2564 จำนวนตามหมวดย่อยธุรกิจ (ต่อ)

TABLE 6 TOTAL EXPENSES OF BUSINESS ESTABLISHMENTS IN 2021 BY DIVISION OF BUSINESS INDUSTRY (Cont'd)

รหัส Code	จำนวน สถาน- ประกอบการ Number of establishments	ค่าใช้จ่ายอื่นๆ/Other expenses														ค่าใช้จ่ายในการ จัดซื้อวัสดุ อุปกรณ์สำหรับ ใช้ในการป้องกัน การแพร่ระบาด ของโรคติดเชื้อไวรัส โคโรนา 19 ในปี 2564 Expenses for purchasing materials and equipment used to prevent the spread of COVID-19 in 2021	Division of business industry						
		ค่ารับรอง/Entertainment				ค่ากำจัดขยะ Waste disposal	ค่าเครื่องใช้ ที่ซักด้วยผ้า Linens expenses	ค่าผลิตภัณฑ์ ทำความสะอาด Sanitary products	ค่าพาหนะ และค่าที่พัก Transportation and accommodation	ค่าธรรมเนียม ใบอนุญาต Permission fee	ค่า บำรุง Charity/ donation	ค่าซ่อมแซม สิ่งก่อสร้าง ยานพาหนะ และเครื่องมือ และเครื่องมือ Repair on vehicles, construction, vehicles, and machinery and equipment, etc.	ค่าเช่า ยานพาหนะ เครื่องจักร และเครื่องมือ ฯลฯ Rent on vehicles, machinery and equipment, etc.	ค่าเช่า อาคาร/ อาคาร/ พร้อมที่ดิน อาคาร on buildings/ land and buildings	ค่าเช่าที่ดิน Rent on land			ขาดทุนจาก การเปลี่ยน แปลงอัตรา แลกเปลี่ยน Loss of currency exchange	ค่าดอกเบี้ยจ่าย Interest paid	หนี้สูญ/ หนี้สงสัยจะสูญ Bad debt/ Doubtful accounts	อื่นๆ Others		
		รวม Total	ค่าอาหาร และ เครื่องดื่ม Meal and beverage	ค่ากิจกรรม เพื่อความ บันเทิง Recreational	ค่าที่พัก Lodging																		
	รวม	14,920	15,523.5	9,007.6	1,059.0	5,457.0	13,495.3	10,739.7	50,164.6	5,197.8	26,825.6	24,211.3	98,936.3	14,272.6	403,600.6	85,625.3	1,190.1	247,197.3	71,289.8	325,458.8	54,074.3	Total	
45	การขายส่งและการขายปลีก การซ่อมยานยนต์ และจักรยานยนต์	1,380	3,087.4	2,917.6	157.4	12.4	332.7	694.8	7,099.0	-	1,411.6	5,613.7	14,032.6	-	67,050.2	4,134.7	-	46,104.1	19,055.5	666.1	6,453.2	Wholesale and retail trade; repair of motor vehicles and motorcycles	
46	การขายส่ง (ยกเว้นยานยนต์และจักรยานยนต์)	641	1,973.5	1,791.8	71.6	110.0	773.8	528.1	1,811.5	304.5	1,617.3	12,603.8	15,859.1	4,656.9	21,722.4	7,111.9	-	49,542.7	37,196.6	35,881.0	3,366.1	Wholesale trade (except of motor vehicles and motorcycles)	
47	การขายปลีก (ยกเว้นยานยนต์และจักรยานยนต์)	7,021	1,600.4	359.7	292.9	947.8	3,288.5	521.0	6,350.1	647.7	17,216.6	4,052.1	25,151.0	8,282.7	161,984.7	58,940.0	212.5	62,637.1	10,674.8	58,369.7	21,528.4	Retail trade (except of motor vehicles and motorcycles)	
55	ที่พักแรม	186	310.8	310.8	-	-	1,377.7	3,815.4	5,166.9	792.6	2,448.3	5,894.4	11,901.4	-	600.0	681.0	977.6	21,508.4	1,319.0	55,080.5	2,515.9	Accommodation	
56	การบริการอาหารและเครื่องดื่ม	2,366	-	-	-	-	654.5	1,487.8	8,545.0	75.0	759.8	418.9	7,056.7	-	100,569.8	8,767.3	-	4,416.9	300.0	150.0	13,804.2	Food and beverage service activities	
59	การผลิตภาพยนตร์ วิทยุทัศน์ และรายการโทรทัศน์ การบันทึกเสียงลงบนสื่อ และการจัดพิมพ์จำหน่ายหรือเผยแพร่ดนตรี	2	-	-	-	-	C	C	C	-	-	-	-	-	C	-	-	-	-	-	-	C	Motion picture, video and television programme production, sound recording and music publishing activities
60	การจัดมีรายการและการแพร่ภาพกระจายเสียง	12	-	-	-	-	-	-	-	-	-	-	-	-	-	-	-	-	-	-	-	12.0	Programming and broadcasting activities
62	การจัดทำโปรแกรมคอมพิวเตอร์ การให้คำปรึกษาเกี่ยวกับคอมพิวเตอร์ และกิจกรรมที่เกี่ยวข้อง	2	-	-	-	-	C	-	C	-	C	-	C	C	C	-	-	C	-	-	C	C	Computer programming, consultancy and related activities
68	กิจกรรมอสังหาริมทรัพย์	1,272	2,312.6	2,262.6	-	50.0	6,567.1	321.3	10,146.6	2,185.5	1,568.9	335.0	6,473.8	-	19,243.2	-	-	58,308.1	1,465.2	116,929.3	3,414.0	Real estate activities	
69	กิจกรรมทางกฎหมายและการบัญชี	12	215.7	178.6	37.1	-	0.3	-	-	0.4	-	9.9	-	247.5	198.0	495.0	-	200.0	-	114.5	-	15.7	Legal and accounting activities
70	กิจกรรมของสำนักงานใหญ่และการบริการให้คำปรึกษาด้านการบริหารจัดการ	5	-	-	-	-	8.4	-	24.0	-	18.3	18.0	60.0	-	72.0	-	-	17.9	-	30.3	-	9.0	Activities of head offices; management consultancy activities
71	กิจกรรมด้านสถาปัตยกรรมและวิศวกรรม รวมถึงการทดสอบและการวิเคราะห์ทางเทคนิค	27	343.1	343.1	-	-	7.3	2.1	10.8	432.9	599.1	149.2	1,691.7	325.5	2,340.5	1,258.5	-	628.5	-	42,638.4	-	87.5	Architectural and engineering activities; technical testing and analysis
73	การวิจัยและพัฒนาเชิงวิทยาศาสตร์	1	-	-	-	-	-	-	-	C	-	C	C	-	-	-	-	C	-	C	-	C	Scientific research and development
74	การโฆษณาและการวิจัยตลาด	17	170.0	-	-	170.0	-	8.5	25.5	85.0	148.6	42.5	833.0	-	1,020.0	-	-	-	-	-	-	17.0	Advertising and market research
77	กิจกรรมทางวิชาชีพ วิทยาศาสตร์ และเทคนิคอื่นๆ	1	-	-	-	-	-	-	-	-	C	C	-	-	-	-	-	-	-	-	-	C	Other professional, scientific and technical activities
78	กิจกรรมการให้เช่า	76	-	-	-	-	0.8	30.0	155.9	-	174.5	-	5,344.5	-	2,812.0	-	-	-	-	-	126.0	108.0	Rental and leasing activities
79	กิจกรรมการจ้างงาน	9	-	-	-	-	1.5	-	3.7	-	22.0	76.0	145.3	360.0	1,080.0	432.0	-	-	-	10.0	-	90.3	Employment activities
80	การบริการรักษาความปลอดภัยและการสืบสวน	27	5,500.1	833.4	500.0	4,166.8	56.6	2,500.1	53.6	-	47.3	5.0	5,891.8	3.0	2,120.0	120.0	-	504.0	-	945.5	-	181.0	Security and investigation activities
81	กิจกรรมการบริการสำหรับอาคารและภูมิทัศน์	20	-	-	-	-	13.4	142.4	65.1	-	19.2	21.3	673.8	132.0	727.5	10.0	-	131.6	400.0	12,059.8	-	446.7	Services to buildings and landscape activities
82	การบริการด้านการบริหารและสนับสนุนการดำเนินงานของสำนักงาน และกิจกรรมอื่นๆ ที่สนับสนุนทางธุรกิจ	103	-	-	-	-	44.0	31.9	111.5	1.3	-	-	650.0	-	240.0	-	-	10.1	878.8	-	-	107.0	Office administrative, office support and other business support activities
90	กิจกรรมการสร้างสรรค์ศิลปะและความบันเทิง	96	-	-	-	-	0.8	-	3.0	-	2.8	12.0	18.0	25.0	-	-	-	-	-	-	-	40.5	Creative, arts and entertainment activities
92	กิจกรรมการพนันและการเสี่ยงโชค	15	-	-	-	-	-	-	-	-	-	-	-	-	-	-	-	-	-	-	-	15.0	Gambling and betting activities
93	กิจกรรมด้านการกีฬา ความบันเทิง และนันทนาการ	44	10.0	10.0	-	-	21.4	45.7	264.2	-	136.2	128.0	1,378.0	-	468.0	3,675.0	-	2,310.0	-	240.0	-	169.0	Sports activities and amusement and recreation activities
95	การซ่อมคอมพิวเตอร์และของใช้ส่วนบุคคล และของใช้ในชีวิตประจำวัน	319	-	-	-	-	78.9	1.1	192.6	-	2.2	0.7	160.8	-	12,761.8	-	-	305.2	-	50.4	-	553.5	Repair of computers and personal and household goods
96	กิจกรรมบริการส่วนบุคคลอื่นๆ	1,266	-	-	-	-	266.8	609.3	10,131.5	-	122.4	102.0	1,045.4	-	8,368.5	-	-	195.0	-	91.1	-	1,113.5	Other personal service activities

หมายเหตุ : C หมายถึง ข้อมูลปกปิด

Note : C means confidential data.

ที่มา : สำมะโนธุรกิจและอุตสาหกรรม พ.ศ. 2565 (ธุรกิจจากการค้าและธุรกิจจากการบริการ) จังหวัดปราจีนบุรี สำนักงานสถิติแห่งชาติ กระทรวงดิจิทัลเพื่อเศรษฐกิจและสังคม

Source : The 2022 Business and Industrial Census (Trade and Services Industry) Prachin Buri Province, National Statistical Office, Ministry of Digital Economy and Society.

ตาราง 7 จำนวนและร้อยละของช่องทางชำระเงินสำหรับธุรกรรมประเภทต่างๆ ของสถานประกอบการธุรกิจในปี 2564 จำแนกตามหมวดย่อยธุรกิจ

TABLE 7 NUMBER AND PERCENTAGE OF PAYMENT METHODS FOR DIFFERENT TYPES OF TRANSACTIONS OF BUSINESS ESTABLISHMENTS IN 2021 BY DIVISION OF BUSINESS INDUSTRY

รหัส Code	หมวดย่อยธุรกิจ	จำนวน สถาน- ประกอบการ Number of establishments	ช่องทางชำระเงินสำหรับธุรกรรมประเภทต่างๆ								Payment methods for different types of transaction								Division of business industry
			การชำระเงินค่าสินค้าและบริการให้กับซัพพลายเออร์				การชำระค่าใช้จ่ายในการดำเนินงาน												
			Payment of goods and services to supplier				Payment of operating expenses												
			เงินสด	เช็ค	การโอนและชำระเงิน ทางอิเล็กทรอนิกส์ (e-Payment)	คริปโทเคอร์เรนซี	เงินสด	เช็ค	การโอนและชำระเงิน ทางอิเล็กทรอนิกส์ (e-Payment)	คริปโทเคอร์เรนซี	เงินสด	เช็ค	การโอนและชำระเงิน ทางอิเล็กทรอนิกส์ (e-Payment)	คริปโทเคอร์เรนซี	เงินสด	เช็ค	การโอนและชำระเงิน ทางอิเล็กทรอนิกส์ (e-Payment)	คริปโทเคอร์เรนซี	
จำนวน	ร้อยละ	จำนวน	ร้อยละ	จำนวน	ร้อยละ	จำนวน	ร้อยละ	จำนวน	ร้อยละ	จำนวน	ร้อยละ	จำนวน	ร้อยละ	จำนวน	ร้อยละ	จำนวน	ร้อยละ		
Number	%	Number	%	Number	%	Number	%	Number	%	Number	%	Number	%	Number	%	Number	%		
	รวม	14,920	12,875	86.3	1,034	6.9	8,488	56.9	5	-	14,023	94.0	420	2.8	8,057	54.0	Total		
45	การขายส่งและการขายปลีก การซ่อมยานยนต์และจักรยานยนต์	1,380	1,217	88.2	119	8.6	934	67.7	-	-	1,284	93.0	47	3.4	984	71.3	Wholesale and retail trade; repair of motor vehicles and motorcycles		
46	การขายส่ง (ยกเว้นยานยนต์และจักรยานยนต์)	641	542	84.6	95	14.9	538	83.9	-	-	541	84.4	78	12.1	528	82.4	Wholesale trade (except of motor vehicles and motorcycles)		
47	การขายปลีก (ยกเว้นยานยนต์และจักรยานยนต์)	7,021	5,882	83.8	768	10.9	4,029	57.4	5	0.1	6,510	92.7	204	2.9	4,119	58.7	Retail trade (except of motor vehicles and motorcycles)		
55	ที่พักแรม	186	133	71.3	6	3.3	106	57.2	-	-	151	81.2	6	3.3	117	63.1	Accommodation		
56	การบริการอาหารและเครื่องดื่ม	2,366	2,259	95.5	5	0.2	1,362	57.6	-	-	2,340	98.9	2	0.1	963	40.7	Food and beverage service activities		
59	การผลิตภาพยนตร์ วีดิทัศน์ และรายการโทรทัศน์ การบันทึกเสียงลงบนสื่อ และการจัดพิมพ์จำหน่ายหรือเผยแพร่ดนตรี	2	2	100.0	-	-	1	50.0	-	-	1	50.0	-	-	1	50.0	Motion picture, video and television programme production, sound recording and music publishing activities		
60	การจัดผังรายการและการแพร่ภาพกระจายเสียง	12	12	100.0	-	-	12	100.0	-	-	12	100.0	-	-	12	100.0	Programming and broadcasting activities		
62	การจัดทำโปรแกรมคอมพิวเตอร์ การให้คำปรึกษาเกี่ยวกับคอมพิวเตอร์ และกิจกรรมที่เกี่ยวข้อง	2	1	50.0	-	-	2	100.0	-	-	1	50.0	-	-	2	100.0	Computer programming, consultancy and related activities		
68	กิจกรรมอสังหาริมทรัพย์	1,272	942	74.1	24	1.9	362	28.4	-	-	1,245	97.9	33	2.6	362	28.4	Real estate activities		
69	กิจกรรมทางกฎหมายและการบัญชี	12	12	100.0	-	-	12	100.0	-	-	12	100.0	-	-	12	100.0	Legal and accounting activities		
70	กิจกรรมของสำนักงานใหญ่และการบริการให้คำปรึกษาด้านการบริหารจัดการ	5	3	60.0	1	20.0	4	80.0	-	-	3	60.0	-	-	5	100.0	Activities of head offices; management consultancy activities		
71	กิจกรรมด้านสถาปัตยกรรมและวิศวกรรม รวมถึงการทดสอบและการวิเคราะห์ทางเทคนิค	27	19	69.1	1	3.7	10	38.3	-	-	27	100.0	1	3.7	9	34.6	Architectural and engineering activities; technical testing and analysis		
72	การวิจัยและพัฒนาเชิงวิทยาศาสตร์	1	1	100.0	1	100.0	1	100.0	-	-	-	-	1	100.0	1	100.0	Scientific research and development		
73	การโฆษณาและการวิจัยตลาด	17	9	50.0	-	-	17	100.0	-	-	17	100.0	-	-	17	100.0	Advertising and market research		
74	กิจกรรมทางวิชาชีพ วิทยาศาสตร์ และเทคนิคอื่นๆ	1	1	100.0	1	100.0	1	100.0	-	-	1	100.0	-	-	1	100.0	Other professional, scientific and technical activities		
77	กิจกรรมการให้เช่า	76	64	84.2	-	-	9	11.8	-	-	69	90.8	-	-	14	18.4	Rental and leasing activities		
78	กิจกรรมการจ้างงาน	9	5	55.6	-	-	9	100.0	-	-	4	44.4	1	11.1	9	100.0	Employment activities		
80	การบริการรักษาความปลอดภัยและการสืบสวน	27	21	77.8	2	6.2	22	82.7	-	-	22	81.5	2	6.2	27	100.0	Security and investigation activities		
81	กิจกรรมการบริการสำหรับอาคารและภูมิทัศน์	20	8	40.0	6	27.5	17	82.5	-	-	14	70.0	-	-	19	95.0	Services to buildings and landscape activities		
82	การบริการด้านการบริหารและสนับสนุนการดำเนินงานของสำนักงาน และกิจกรรมอื่นๆ ที่สนับสนุนทางธุรกิจ	103	101	98.1	3	2.9	6	5.8	-	-	102	99.0	4	3.9	3	2.9	Office administrative, office support and other business support activities		
90	กิจกรรมการสร้างสรรค์ศิลปะและความบันเทิง	96	8	8.3	-	-	7	7.3	-	-	58	59.9	39	40.1	-	-	Creative, arts and entertainment activities		
92	กิจกรรมการพนันและการเสี่ยงโชค	15	15	100.0	-	-	8	50.0	-	-	15	100.0	-	-	8	50.0	Gambling and betting activities		
93	กิจกรรมด้านการศึกษา ความบันเทิง และการนันทนาการ	44	42	95.5	2	4.6	44	100.0	-	-	42	95.5	2	4.6	44	100.0	Sports activities and amusement and recreation activities		
95	การซ่อมคอมพิวเตอร์และของใช้ส่วนบุคคล และของใช้ในครัวเรือน	319	317	99.3	-	-	286	89.7	-	-	317	99.3	-	-	139	43.6	Repair of computers and personal and household goods		
96	กิจกรรมบริการส่วนบุคคลอื่นๆ	1,266	1,259	99.5	-	-	688	54.4	-	-	1,235	97.6	-	-	661	52.2	Other personal service activities		

หมายเหตุ : ตอบได้มากกว่า 1 ข้อ

Note : More than one answer.

ที่มา : สำมะโนธุรกิจและอุตสาหกรรม พ.ศ. 2565 (ธุรกิจทางการค้าและธุรกิจทางการบริการ) จังหวัดปราจีนบุรี สำนักงานสถิติแห่งชาติ กระทรวงดิจิทัลเพื่อเศรษฐกิจและสังคม

Source : The 2022 Business and Industrial Census (Trade and Services Industry) Prachin Buri Province, National Statistical Office, Ministry of Digital Economy and Society.

หมายเหตุ : - ไม่มีข้อมูล หรือข้อมูลมีค่าเป็น 0 หรือมีข้อมูลจำนวนเล็กน้อย

Note : - Nil or zero or negligible amount.

ตาราง 8 รายรับทั้งสิ้นของสถานประกอบการธุรกิจในปี 2564 จำแนกตามหมวดย่อยธุรกิจ

TABLE 8 TOTAL RECEIPTS OF BUSINESS ESTABLISHMENTS IN 2021 BY DIVISION OF BUSINESS INDUSTRY

(พันบาท In Thousand Baht)

รหัส Code	หมวดย่อยธุรกิจ	จำนวน สถาน ประกอบการ Number of establishments	จำนวนสถาน ประกอบการ Number of establishments ที่มีรายรับจาก การขายสินค้า และบริการ ผ่านทาง อินเทอร์เน็ต Receipts from sale or service via the internet	รายรับของสถานประกอบการ Receipts of establishments								Division of business industry	
				รวม Total	รายรับจาก การขายสินค้า และบริการ Receipts from sales of goods and services	รายรับอื่นๆ (จากการดำเนินธุรกิจ) Other receipts from business							รายรับอื่นๆ Other receipts
						รวม Total	รายรับจาก การให้เช่าที่ดิน Receipts from rent on land	รายรับจากการ ให้เช่าอาคาร / ให้เช่ายานพาหนะ Receipts from rent on building / rent on vehicles and machinery, etc.	ดอกเบี้ยรับ/ เงินปันผลรับ Interest/ dividend	กำไรจากการ เปลี่ยนแปลง อัตรา แลกเปลี่ยน Gain from currency exchange			
											รวม Total		
	รวม	14,920	575	62,662,685.6	62,202,864.6	459,821.0	14,264.7	10,171.2	320.0	68,537.4	-	366,527.7	Total
45	การขายส่งและการขายปลีก การซ่อมยานยนต์และจักรยานยนต์	1,380	95	10,526,422.5	10,329,374.9	197,047.5	-	-	-	1,059.8	-	195,987.7	Wholesale and retail trade; repair of motor vehicles and motorcycles
46	การขายส่ง (ยกเว้นยานยนต์และจักรยานยนต์)	641	31	10,963,871.9	10,947,928.5	15,943.4	-	-	-	387.4	-	15,556.1	Wholesale trade (except of motor vehicles and motorcycles)
47	การขายปลีก (ยกเว้นยานยนต์และจักรยานยนต์)	7,021	356	32,090,089.6	32,011,372.4	78,717.1	-	4,157.5	-	60,662.9	-	13,896.8	Retail trade (except of motor vehicles and motorcycles)
55	ที่พักแรม	186	35	671,001.0	650,876.6	20,124.4	13,768.9	6,013.7	-	16.2	-	325.6	Accommodation
56	การบริการอาหารและเครื่องดื่ม	2,366	15	2,187,691.0	2,187,691.0	-	-	-	-	-	-	-	Food and beverage service activities
59	การผลิตภาพยนตร์ วิทยุทัศน์ และรายการโทรทัศน์ การบันทึกเสียงลงบนสื่อ และการจัดพิมพ์จำหน่ายหรือเผยแพร่ดนตรี	2	-	C	C	-	-	-	-	-	-	-	Motion picture, video and television programme production, sound recording and music publishing activities
60	การจัดผังรายการและการแพร่ภาพกระจายเสียง	12	-	4,320.0	4,320.0	-	-	-	-	-	-	-	Programming and broadcasting activities
62	การจัดทำโปรแกรมคอมพิวเตอร์ การให้คำปรึกษาเกี่ยวกับคอมพิวเตอร์ และกิจกรรมที่เกี่ยวข้อง	2	-	C	C	-	-	-	-	-	-	-	Computer programming, consultancy and related activities
68	กิจกรรมอสังหาริมทรัพย์	1,272	2	2,938,007.8	2,806,529.5	131,478.3	495.8	-	320.0	-	-	130,662.5	Real estate activities
69	กิจกรรมทางกฎหมายและการบัญชี	12	6	22,947.6	22,918.2	29.4	-	-	-	29.4	-	-	Legal and accounting activities
70	กิจกรรมของสำนักงานใหญ่และการบริการให้คำปรึกษาด้านการบริหารจัดการ	5	-	17,486.2	17,482.9	3.4	-	-	-	3.4	-	-	Activities of head offices; management consultancy activities
71	กิจกรรมด้านสถาปัตยกรรมและวิศวกรรม รวมถึงการทดสอบและการวิเคราะห์ทางเทคนิค	27	-	340,483.2	330,587.7	9,895.6	-	-	-	6,372.8	-	3,522.8	Architectural and engineering activities; technical testing and analysis
72	การวิจัยและพัฒนาเชิงวิทยาศาสตร์	1	-	C	C	C	-	-	-	-	-	C	Scientific research and development
73	การโฆษณาและการวิจัยตลาด	17	9	29,410.0	29,410.0	-	-	-	-	-	-	-	Advertising and market research
74	กิจกรรมทางวิชาชีพ วิทยาศาสตร์ และเทคนิคอื่นๆ	1	-	C	C	-	-	-	-	-	-	-	Other professional, scientific and technical activities
77	กิจกรรมการให้เช่า	76	-	48,322.4	48,322.4	-	-	-	-	-	-	-	Rental and leasing activities
78	กิจกรรมการจ้างงาน	9	-	204,545.0	204,545.0	-	-	-	-	-	-	-	Employment activities
80	การบริการรักษาความปลอดภัยและการสืบสวน	27	2	437,237.3	437,237.3	-	-	-	-	-	-	-	Security and investigation activities
81	กิจกรรมการบริการสำหรับอาคารและภูมิทัศน์	20	5	1,483,801.0	1,483,801.0	-	-	-	-	-	-	-	Services to buildings and landscape activities
82	การบริการด้านการบริหารและสนับสนุนการดำเนินงานของสำนักงาน และกิจกรรมอื่นๆ ที่สนับสนุนทางธุรกิจ	103	-	49,435.8	49,435.8	-	-	-	-	-	-	-	Office administrative, office support and other business support activities
90	กิจกรรมการสร้างสรรค์ศิลปะและความบันเทิง	96	-	26,941.4	26,941.4	-	-	-	-	-	-	-	Creative, arts and entertainment activities
92	กิจกรรมการพนันและการเสี่ยงโชค	15	-	10,837.5	10,837.5	-	-	-	-	-	-	-	Gambling and betting activities
93	กิจกรรมด้านการกีฬา ความบันเทิง และการนันทนาการ	44	-	138,116.0	131,991.0	6,125.0	-	-	-	-	-	6,125.0	Sports activities and amusement and recreation activities
95	การซ่อมคอมพิวเตอร์และของใช้ส่วนบุคคล และของใช้ในครัวเรือน	319	21	91,350.1	91,350.1	-	-	-	-	-	-	-	Repair of computers and personal and household goods
96	กิจกรรมบริการส่วนบุคคลอื่นๆ	1,266	-	219,288.0	219,003.0	285.0	-	-	-	-	-	285.0	Other personal service activities

หมายเหตุ : C หมายถึง ข้อมูลปกปิด

Note : C means confidential data.

ที่มา : สำมะโนธุรกิจและอุตสาหกรรม พ.ศ. 2565 (ธุรกิจทางการค้าและธุรกิจทางบริการ) จังหวัดปราจีนบุรี สำนักงานสถิติแห่งชาติ กระทรวงดิจิทัลเพื่อเศรษฐกิจและสังคม

Source : The 2022 Business and Industrial Census (Trade and Services Industry) Prachin Buri Province, National Statistical Office, Ministry of Digital Economy and Society.

ตาราง 9 จำนวนและร้อยละของสถานประกอบการธุรกิจที่มีการรับโอนและรับชำระเงินสดค่าสินค้าและบริการจากลูกค้า จำนวนตามหมวดย่อยธุรกิจ

TABLE 9 NUMBER AND PERCENTAGE OF BUSINESS ESTABLISHMENTS RECEIVING TRANSFERS AND RECEIVING PAYMENTS FOR GOODS AND SERVICES FROM CUSTOMERS AND DIVISION OF BUSINESS INDUSTRY

รหัส Code	หมวดย่อยธุรกิจ	จำนวนสถาน- ประกอบการ Number of establishments	การรับโอนและรับชำระเงินสดค่าสินค้าและบริการจากลูกค้า Receiving transfers and receiving payments for goods and services from customers						Division of business industry
			เงินสด Cash		เช็ค Check		การโอนและชำระเงินทางอิเล็กทรอนิกส์ (e-Payment) Electric transfers and electric payment		
			จำนวน Number	จำนวน Number	ร้อยละ %	จำนวน Number	ร้อยละ %	จำนวน Number	
	รวม	14,920	14,522	97.3	285	1.9	9,639	64.6	Total
45	การขายส่งและการขายปลีก การซ่อมยานยนต์ และจักรยานยนต์	1,380	1,353	98.1	33	2.4	1,036	75.1	Wholesale and retail trade; repair of motor vehicles and motorcycles
46	การขายส่ง (ยกเว้นยานยนต์และจักรยานยนต์)	641	560	87.4	102	15.9	548	85.5	Wholesale trade (except of motor vehicles and motorcycles)
47	การขายปลีก (ยกเว้นยานยนต์และจักรยานยนต์)	7,021	6,814	97.1	86	1.2	4,658	66.4	Retail trade (except of motor vehicles and motorcycles)
55	ที่พักแรม	186	182	97.9	6	3.1	177	95.4	Accommodation
56	การบริการอาหารและเครื่องดื่ม	2,366	2,366	100.0	-	-	1,368	57.8	Food and beverage service activities
59	การผลิตภาพยนตร์ วิทยุทัศน์ และรายการโทรทัศน์ การบันทึกเสียงลงบนสื่อ และการจัดพิมพ์จำหน่ายหรือเผยแพร่ดนตรี	2	2	100.0	-	-	1	50.0	Motion picture, video and television programme production, sound recording and music publishing activities
60	การจัดผังรายการและการแพร่ภาพกระจายเสียง	12	12	100.0	-	-	12	100.0	Programming and broadcasting activities
62	การจัดทำโปรแกรมคอมพิวเตอร์ การให้คำปรึกษาเกี่ยวกับคอมพิวเตอร์ และกิจกรรมที่เกี่ยวข้อง	2	1	50.0	1	50.0	1	50.0	Computer programming, consultancy and related activities
68	กิจกรรมอสังหาริมทรัพย์	1,272	1,237	97.3	28	2.2	672	52.8	Real estate activities
69	กิจกรรมทางกฎหมายและการบัญชี	12	12	100.0	1	8.3	12	100.0	Legal and accounting activities
70	กิจกรรมของสำนักงานใหญ่และการบริการให้คำปรึกษาด้านการบริหารจัดการ	5	-	-	-	-	5	100.0	Activities of head offices; management consultancy activities
71	กิจกรรมด้านสถาปัตยกรรมและวิศวกรรม รวมถึงการทดสอบและการวิเคราะห์ทางเทคนิค	27	26	96.3	1	3.7	10	38.3	Architectural and engineering activities; technical testing and analysis
72	การวิจัยและพัฒนาเชิงวิทยาศาสตร์	1	1	100.0	-	-	1	100.0	Scientific research and development
73	การโฆษณาและการวิจัยตลาด	17	17	100.0	-	-	17	100.0	Advertising and market research
74	กิจกรรมทางวิชาชีพ วิทยาศาสตร์ และเทคนิคอื่นๆ	1	1	100.0	-	-	1	100.0	Other professional, scientific and technical activities
77	กิจกรรมการให้เช่า	76	69	90.8	-	-	19	25.0	Rental and leasing activities
78	กิจกรรมการจ้างงาน	9	2	22.2	7	77.8	9	100.0	Employment activities
80	การบริการรักษาความปลอดภัยและการสืบสวน	27	18	64.8	8	29.0	25	90.7	Security and investigation activities
81	กิจกรรมการบริการสำหรับอาคารและภูมิทัศน์	20	12	57.5	7	35.0	19	95.0	Services to buildings and landscape activities
82	การบริการด้านการบริหารและสนับสนุนการดำเนินงานของสำนักงาน และกิจกรรมอื่นๆ ที่สนับสนุนทางธุรกิจ	103	103	100.0	4	3.9	6	5.8	Office administrative, office support and other business support activities
90	กิจกรรมการสร้างสรรค์ศิลปะและความบันเทิง	96	96	100.0	-	-	7	7.3	Creative, arts and entertainment activities
92	กิจกรรมการพนันและการเสี่ยงโชค	15	15	100.0	-	-	8	50.0	Gambling and betting activities
93	กิจกรรมด้านการกีฬา ความบันเทิง และการนันทนาการ	44	41	93.2	1	2.3	44	100.0	Sports activities and amusement and recreation activities
95	การซ่อมคอมพิวเตอร์และของใช้ส่วนบุคคล และของใช้ในครัวเรือน	319	317	99.3	-	-	280	87.8	Repair of computers and personal and household goods
96	กิจกรรมบริการส่วนบุคคลอื่นๆ	1,266	1,266	100.0	-	-	703	55.5	Other personal service activities

หมายเหตุ : ตอบได้มากกว่า 1 ข้อ

Note : More than one answer.

ที่มา : สำมะโนธุรกิจและอุตสาหกรรม พ.ศ. 2565 (ธุรกิจทางการค้าและธุรกิจทางการบริการ) จังหวัดปราจีนบุรี สำนักงานสถิติแห่งชาติ กระทรวงดิจิทัลเพื่อเศรษฐกิจและสังคม

Source : The 2022 Business and Industrial Census (Trade and Services Industry) Prachin Buri Province, National Statistical Office, Ministry of Digital Economy and Society.

ตาราง 10 มูลค่าตามบัญชีของสินทรัพย์ถาวรของสถานประกอบการธุรกิจ ณ วันที่ 1 มกราคม 2564 จำแนกตามหมวดย่อยธุรกิจ

TABLE 10 BOOK VALUE OF FIXED ASSETS OF BUSINESS ESTABLISHMENTS ON JANUARY 1, 2021 BY DIVISION OF BUSINESS INDUSTRY

(พันบาท In Thousand Baht)

รหัส Code	หมวดย่อยธุรกิจ	จำนวน สถาน- ประกอบการ Number of establishments	มูลค่าตามบัญชีของสินทรัพย์ถาวรต้นงวด Book value of fixed assets on Jan. 1, 2021								สินทรัพย์ ถาวรอื่น ๆ Other fixed assets	Division of business industry
			รวม Total	ที่ดิน Land	อาคารและ สิ่งก่อสร้าง Building and construction	เครื่องจักร Machinery	ยานพาหนะ Vehicles	เครื่องใช้ สำนักงาน (ครุภัณฑ์) Office equipment	เครื่องมือ อื่นๆ Other tools			
	รวม	14,920	42,568,532.0	17,733,436.0	18,559,774.4	696,090.8	4,260,143.3	647,830.5	550,769.9	120,487.1	Total	
45	การขายส่งและการขายปลีก การซ่อมยานยนต์และจักรยายนต์	1,380	3,040,586.3	1,265,740.5	944,208.8	328,053.5	383,215.0	41,902.4	76,912.6	553.4	Wholesale and retail trade; repair of motor vehicles and motorcycles	
46	การขายส่ง (ยกเว้นยานยนต์และจักรยายนต์)	641	1,964,066.1	656,077.2	694,732.8	86,827.0	483,689.5	25,339.1	12,756.3	4,644.2	Wholesale trade (except of motor vehicles and motorcycles)	
47	การขายปลีก (ยกเว้นยานยนต์และจักรยายนต์)	7,021	15,873,775.5	5,008,905.8	7,865,282.1	181,521.2	2,373,061.2	306,583.9	79,038.7	59,382.7	Retail trade (except of motor vehicles and motorcycles)	
55	ที่พักแรม	186	6,434,574.9	2,504,550.3	3,305,200.1	1,327.8	68,191.6	184,772.8	321,408.2	49,124.2	Accommodation	
56	การบริการอาหารและเครื่องดื่ม	2,366	2,727,083.4	1,022,349.9	1,416,252.3	12,909.1	249,471.8	19,026.6	6,857.0	216.7	Food and beverage service activities	
59	การผลิตภาพยนตร์ วีดิทัศน์ และรายการโทรทัศน์ การบันทึกเสียงลงบนสื่อ และการจัดพิมพ์จำหน่ายหรือเผยแพร่ดนตรี	2	C	C	C	-	-	C	-	-	Motion picture, video and television programme production, sound recording and music publishing activities	
60	การจัดผังรายการและการแพร่ภาพกระจายเสียง	12	21,600.0	12,000.0	7,200.0	-	-	-	2,400.0	-	Programming and broadcasting activities	
62	การจัดทำโปรแกรมคอมพิวเตอร์ การให้คำปรึกษาเกี่ยวกับคอมพิวเตอร์ และกิจกรรมที่เกี่ยวข้อง	2	C	C	C	C	C	C	-	-	Computer programming, consultancy and related activities	
68	กิจกรรมอสังหาริมทรัพย์	1,272	9,821,778.5	6,219,919.4	3,492,576.3	7,652.6	60,994.7	27,194.5	12,602.8	838.3	Real estate activities	
69	กิจกรรมทางกฎหมายและการบัญชี	12	3,202.9	-	1,055.8	-	875.0	1,272.1	-	-	Legal and accounting activities	
70	กิจกรรมของสำนักงานใหญ่และการบริการให้คำปรึกษาด้านการบริหารจัดการ	5	9,883.3	6,200.0	2,070.0	-	1,280.0	327.0	-	6.3	Activities of head offices; management consultancy activities	
71	กิจกรรมด้านสถาปัตยกรรมและวิศวกรรม รวมถึงการทดสอบและการวิเคราะห์ทางเทคนิค	27	178,260.4	39,166.5	65,974.1	41,036.6	22,044.6	4,260.1	5,478.7	299.9	Architectural and engineering activities; technical testing and analysis	
72	การวิจัยและพัฒนาเชิงวิทยาศาสตร์	1	C	C	C	-	C	-	C	C	Scientific research and development	
73	การโฆษณาและการวิจัยตลาด	17	8,117.5	850.0	1,275.0	595.0	4,505.0	552.5	340.0	-	Advertising and market research	
74	กิจกรรมทางวิชาชีพ วิทยาศาสตร์ และเทคนิคอื่นๆ	1	C	C	C	C	C	C	C	-	Other professional, scientific and technical activities	
77	กิจกรรมการให้เช่า	76	346,271.5	29,590.0	27,750.0	1,121.0	287,150.0	361.5	299.0	-	Rental and leasing activities	
78	กิจกรรมการจ้างงาน	9	8,093.9	131.0	927.9	-	4,500.0	2,535.0	-	-	Employment activities	
80	การบริการรักษาความปลอดภัยและการสืบสวน	27	68,881.5	10,345.5	19,770.2	-	28,627.7	3,269.4	4,698.3	2,170.3	Security and investigation activities	
81	กิจกรรมการบริการสำหรับอาคารและภูมิทัศน์	20	58,218.2	11,950.0	11,010.0	343.0	21,047.6	12,965.2	902.4	-	Services to buildings and landscape activities	
82	การบริการด้านการบริหารและสนับสนุนการดำเนินงานของสำนักงาน และกิจกรรมอื่นๆ ที่สนับสนุนทางธุรกิจ	103	303,908.5	188,520.0	92,531.5	12,099.1	4,493.7	2,508.5	510.0	3,245.8	Office administrative, office support and other business support activities	
90	กิจกรรมการสร้างสรรค์ศิลปะและความบันเทิง	96	85,757.0	26,750.0	11,075.0	6,975.0	39,235.0	23.0	1,699.0	-	Creative, arts and entertainment activities	
92	กิจกรรมการพนันและการเสี่ยงโชค	15	34,500.0	14,250.0	17,250.0	-	3,000.0	-	-	-	Gambling and betting activities	
93	กิจกรรมด้านการกีฬา ความบันเทิง และการนันทนาการ	44	108,380.0	60,000.0	25,400.0	850.0	19,850.0	2,280.0	-	-	Sports activities and amusement and recreation activities	
95	การซ่อมคอมพิวเตอร์และของใช้ส่วนบุคคล และของใช้ในครัวเรือน	319	273,497.6	118,733.3	87,668.3	7,200.0	51,963.3	4,522.2	3,410.5	-	Repair of computers and personal and household goods	
96	กิจกรรมบริการส่วนบุคคลอื่นๆ	1,266	1,108,045.9	477,093.3	448,093.3	5,570.0	150,083.3	7,544.7	19,661.3	-	Other personal service activities	

หมายเหตุ : C หมายถึง ข้อมูลปกปิด

Note : C means confidential data.

ที่มา : สำมะโนธุรกิจและอุตสาหกรรม พ.ศ. 2565 (ธุรกิจทางการค้าและธุรกิจทางการบริการ) จังหวัดปราจีนบุรี สำนักงานสถิติแห่งชาติ กระทรวงดิจิทัลเพื่อเศรษฐกิจและสังคม

Source : The 2022 Business and Industrial Census (Trade and Services Industry) Prachin Buri Province, National Statistical Office, Ministry of Digital Economy and Society.

ตาราง 10 มูลค่าตามบัญชีของสินทรัพย์ถาวรของสถานประกอบการธุรกิจ ณ วันที่ 31 ธันวาคม 2564 จำแนกตามหมวดย่อยธุรกิจ (ต่อ)

TABLE 10 BOOK VALUE OF FIXED ASSETS OF BUSINESS ESTABLISHMENTS ON DECEMBER 31, 2021 BY DIVISION OF BUSINESS INDUSTRY (Cont'd.)

(พันบาท In Thousand Baht)

รหัส Code	หมวดย่อยธุรกิจ	จำนวน สถาน- ประกอบการ Number of establishments	มูลค่าตามบัญชีของสินทรัพย์ถาวรปลายงวด Book value of fixed assets on Dec. 31, 2021								Division of business industry
			รวม Total	ที่ดิน Land	อาคารและ สิ่งก่อสร้าง Building and construction	เครื่องจักร Machinery	ยานพาหนะ Vehicles	เครื่องใช้ สำนักงาน (ครุภัณฑ์) Office equipment	เครื่องมือ อื่นๆ Other tools	สินทรัพย์ ถาวรอื่น ๆ Other fixed assets	
	รวม	14,920	40,547,087.7	17,740,997.4	17,586,953.9	558,167.0	3,455,045.9	594,117.1	500,438.1	111,368.4	Total
45	การขายส่งและการขายปลีก การซ่อมยานยนต์และจักรยานยนต์	1,380	2,841,323.8	1,266,288.2	895,622.9	261,460.9	318,200.5	37,656.9	61,541.1	553.4	Wholesale and retail trade; repair of motor vehicles and motorcycles
46	การขายส่ง (ยกเว้นยานยนต์และจักรยานยนต์)	641	1,811,927.8	651,769.8	654,248.9	71,383.5	398,489.6	22,793.8	8,484.3	4,758.0	Wholesale trade (except of motor vehicles and motorcycles)
47	การขายปลีก (ยกเว้นยานยนต์และจักรยานยนต์)	7,021	14,940,855.5	5,026,629.2	7,461,166.3	146,815.3	1,914,051.4	271,896.6	70,022.7	50,274.2	Retail trade (except of motor vehicles and motorcycles)
55	ที่พักแรม	186	6,180,667.3	2,504,550.3	3,072,626.1	1,110.5	57,467.0	180,705.5	314,751.9	49,456.1	Accommodation
56	การบริการอาหารและเครื่องดื่ม	2,366	2,639,985.0	1,022,349.9	1,381,185.1	10,327.3	203,137.7	17,282.7	5,485.6	216.7	Food and beverage service activities
59	การผลิตภาพยนตร์ วิดีทัศน์ และรายการโทรทัศน์ การบันทึกเสียงลงบนสื่อ และการจัดพิมพ์จำหน่ายหรือเผยแพร่ดนตรี	2	C	C	C	-	-	C	-	-	Motion picture, video and television programme production, sound recording and music publishing activities
60	การจัดผังรายการและการแพร่ภาพกระจายเสียง	12	19,680.0	12,000.0	5,760.0	-	-	-	1,920.0	-	Programming and broadcasting activities
62	การจัดทำโปรแกรมคอมพิวเตอร์ การให้คำปรึกษาเกี่ยวกับคอมพิวเตอร์ และกิจกรรมที่เกี่ยวข้อง	2	C	C	C	C	C	C	-	-	Computer programming, consultancy and related activities
68	กิจกรรมอสังหาริมทรัพย์	1,272	9,645,686.8	6,219,309.2	3,336,716.7	6,312.3	48,675.8	24,448.9	9,916.3	307.7	Real estate activities
69	กิจกรรมทางกฎหมายและการบัญชี	12	3,085.2	-	999.5	-	831.3	1,254.5	-	-	Legal and accounting activities
70	กิจกรรมของสำนักงานใหญ่และการบริการให้คำปรึกษาด้านการบริหารจัดการ	5	3,828.6	1,200.0	1,425.0	-	1,024.0	179.6	-	-	Activities of head offices; management consultancy activities
71	กิจกรรมด้านสถาปัตยกรรมและวิศวกรรม รวมถึงการทดสอบและการวิเคราะห์ทางเทคนิค	27	158,821.4	39,166.5	62,240.1	31,748.0	17,712.9	4,034.8	3,536.2	383.0	Architectural and engineering activities; technical testing and analysis
72	การวิจัยและพัฒนาเชิงวิทยาศาสตร์	1	C	C	C	-	C	-	C	C	Scientific research and development
73	การโฆษณาและการวิจัยตลาด	17	6,974.3	850.0	1,207.0	544.0	3,604.0	497.3	272.0	-	Advertising and market research
74	กิจกรรมทางวิชาชีพ วิทยาศาสตร์ และเทคนิคอื่นๆ	1	C	C	C	C	C	C	C	-	Other professional, scientific and technical activities
77	กิจกรรมการให้เช่า	76	287,133.9	29,590.0	26,362.5	896.8	229,720.0	325.4	239.2	-	Rental and leasing activities
78	กิจกรรมการจ้างงาน	9	6,925.1	131.0	886.5	-	3,600.0	2,307.5	-	-	Employment activities
80	การบริการรักษาความปลอดภัยและการสืบสวน	27	57,065.7	10,345.5	18,873.0	-	21,548.3	2,299.2	1,829.4	2,170.3	Security and investigation activities
81	กิจกรรมการบริการสำหรับอาคารและภูมิทัศน์	20	55,324.8	11,950.0	10,733.9	128.6	18,776.0	12,905.1	831.2	-	Services to buildings and landscape activities
82	การบริการด้านการบริหารและสนับสนุนการดำเนินงานของสำนักงาน และกิจกรรมอื่นๆ ที่สนับสนุนทางธุรกิจ	103	295,819.0	188,520.0	89,331.5	9,355.8	3,091.1	2,070.8	204.0	3,245.8	Office administrative, office support and other business support activities
90	กิจกรรมการสร้างสรรคดีศิลปะและความบันเทิง	96	75,398.4	26,750.0	10,202.5	5,580.0	31,388.0	18.7	1,459.2	-	Creative, arts and entertainment activities
92	กิจกรรมการพนันและการเสี่ยงโชค	15	33,187.5	14,400.0	16,387.5	-	2,400.0	-	-	-	Gambling and betting activities
93	กิจกรรมด้านการกีฬา ความบันเทิง และการนันทนาการ	44	102,742.0	60,000.0	24,130.0	680.0	15,880.0	2,052.0	-	-	Sports activities and amusement and recreation activities
95	การซ่อมคอมพิวเตอร์และของใช้ส่วนบุคคล และของใช้ในครัวเรือน	319	256,187.7	118,733.3	83,197.7	5,760.0	41,653.4	4,070.0	2,773.4	-	Repair of computers and personal and household goods
96	กิจกรรมบริการส่วนบุคคลอื่นๆ	1,266	1,038,669.6	477,093.3	412,404.3	4,456.0	121,438.3	6,790.2	16,487.6	-	Other personal service activities

หมายเหตุ : C หมายถึง ข้อมูลปกปิด

Note : C means confidential data.

ที่มา : สำมะโนธุรกิจและอุตสาหกรรม พ.ศ. 2565 (ธุรกิจทางการค้าและธุรกิจทางการบริการ) จังหวัดปราจีนบุรี สำนักงานสถิติแห่งชาติ กระทรวงดิจิทัลเพื่อเศรษฐกิจและสังคม

Source : The 2022 Business and Industrial Census (Trade and Services Industry) Prachin Buri Province, National Statistical Office, Ministry of Digital Economy and Society.

ตาราง 11 มูลค่าสินทรัพย์ถาวรที่เปลี่ยนแปลงของสถานประกอบการธุรกิจระหว่าง มกราคม - ธันวาคม 2564 จำแนกตามหมวดย่อยธุรกิจ

TABLE 11 VALUE OF CHANGED FIXED ASSETS OF BUSINESS ESTABLISHMENTS DURING JANUARY - DECEMBER, 2021 BY DIVISION OF BUSINESS INDUSTRY

(พันบาท In Thousand Baht)

รหัส Code	หมวดย่อยธุรกิจ	จำนวน สถาน- ประกอบการ Number of establishments	มูลค่าสินทรัพย์ ถาวรทุกประเภทที่ซื้อหรือ ผลิตขึ้นใช้เองระหว่างปี Value purchases of new or cost production of fixed assets	มูลค่าสินทรัพย์ ถาวรที่ขายระหว่างปี Value of disposal of fixed assets	Division of business industry
	รวม	14,920	115,435.0	40,598.1	Total
45	การขายส่งและการขายปลีก การซ่อมยานยนต์ และจักรยานยนต์	1,380	38,790.7	33,948.9	Wholesale and retail trade; repair of motor vehicles and motorcycles
46	การขายส่ง (ยกเว้นยานยนต์และจักรยานยนต์)	641	159.9	287.9	Wholesale trade (except of motor vehicles and motorcycles)
47	การขายปลีก (ยกเว้นยานยนต์และจักรยานยนต์)	7,021	59,169.7	3,373.1	Retail trade (except of motor vehicles and motorcycles)
55	ที่พักแรม	186	13,531.6	2,114.4	Accommodation
56	การบริการอาหารและเครื่องดื่ม	2,366	-	-	Food and beverage service activities
59	การผลิตภาพยนตร์ วิดีทัศน์ และรายการโทรทัศน์ การบันทึกเสียงลงบนสื่อ และการจัดพิมพ์จำหน่ายหรือ เผยแพร่ดนตรี	2	-	-	Motion picture, video and television programme production, sound recording and music publishing activities
60	การจัดผังรายการและการแพร่ภาพกระจายเสียง	12	-	-	Programming and broadcasting activities
62	การจัดทำโปรแกรมคอมพิวเตอร์ การให้คำปรึกษา เกี่ยวกับคอมพิวเตอร์ และกิจกรรมที่เกี่ยวข้อง	2	-	-	Computer programming, consultancy and related activities
68	กิจกรรมอสังหาริมทรัพย์	1,272	-	-	Real estate activities
69	กิจกรรมทางกฎหมายและการบัญชี	12	19.5	-	Legal and accounting activities
70	กิจกรรมของสำนักงานใหญ่และการบริการให้คำปรึกษาด้านการบริหารจัดการ	5	-	-	Activities of head offices; management consultancy activities
71	กิจกรรมด้านสถาปัตยกรรมและวิศวกรรม รวมถึงการทดสอบและการวิเคราะห์ทางเทคนิค	27	3,707.5	873.8	Architectural and engineering activities; technical testing and analysis
72	การวิจัยและพัฒนาเชิงวิทยาศาสตร์	1	C	-	Scientific research and development
73	การโฆษณาและการวิจัยตลาด	17	-	-	Advertising and market research
74	กิจกรรมทางวิชาชีพ วิทยาศาสตร์ และเทคนิคอื่นๆ	1	-	-	Other professional, scientific and technical activities
77	กิจกรรมการให้เช่า	76	-	-	Rental and leasing activities
78	กิจกรรมการจ้างงาน การบริการสำรอง และกิจกรรมที่เกี่ยวข้อง	9	-	-	Employment activities and related activities
80	การบริการรักษาความปลอดภัยและการสืบสวน	27	-	-	Security and investigation activities
81	กิจกรรมการบริการสำหรับอาคารและภูมิทัศน์	20	-	-	Services to buildings and landscape activities
82	การบริการด้านการบริหารและสนับสนุนการดำเนินงานของสำนักงาน และกิจกรรมอื่นๆ ที่สนับสนุนทางธุรกิจ	103	-	-	Office administrative, office support and other business support activities
90	กิจกรรมการสร้างสรรค์ศิลปะและความบันเทิง	96	-	-	Creative, arts and entertainment activities
92	กิจกรรมการพนันและการเสี่ยงโชค	15	-	-	Gambling and betting activities
93	กิจกรรมด้านกีฬา ความบันเทิง และการนันทนาการ	44	-	-	Sports activities and amusement and recreation activities
95	การซ่อมคอมพิวเตอร์และของใช้ส่วนบุคคล และของใช้ในครัวเรือน	319	-	-	Repair of computers and personal and household goods
96	กิจกรรมบริการส่วนบุคคลอื่นๆ	1,266	-	-	Other personal service activities

หมายเหตุ : C หมายถึง ข้อมูลปกปิด

Note : C means confidential data.

ที่มา : สำมะโนธุรกิจและอุตสาหกรรม พ.ศ. 2565 (ธุรกิจทางการค้าและธุรกิจทางการบริการ) จังหวัดปราจีนบุรี สำนักงานสถิติแห่งชาติ กระทรวงดิจิทัลเพื่อเศรษฐกิจและสังคม

Source : The 2022 Business and Industrial Census (Trade and Services Industry) Prachin Buri Province, National Statistical Office, Ministry of Digital Economy and Society.

ตาราง 12 จำนวนและร้อยละของสถานประกอบการธุรกิจที่มีชำระค่าลิขสิทธิ์ สิทธิบัตร เครื่องหมายการค้าให้กับต่างประเทศ จำแนกตามร้อยละของค่าใช้จ่ายทั้งสิ้น และหมวดย่อยธุรกิจ

TABLE 12 NUMBER AND PERCENTAGE OF BUSINESS ESTABLISHMENTS PAYMENT OF COPY RIGHT, PATENT, TRADEMARK PAID TO ENTITIES ABROAD BY PERCENTAGE OF TOTAL EXPENSES AND DIVISION OF BUSINESS INDUSTRY

รหัส Code	หมวดย่อยธุรกิจ	จำนวนสถานประกอบการ		ไม่มี		ร้อยละของค่าใช้จ่ายทั้งสิ้น										Division of business industry		
		Number of establishments		No		รวม Total		< 5		5 - 9		10 - 19		20 - 29			≥ 30	
		จำนวน Number	ร้อยละ %	จำนวน Number	ร้อยละ %	จำนวน Number	ร้อยละ %	จำนวน Number	ร้อยละ %	จำนวน Number	ร้อยละ %	จำนวน Number	ร้อยละ %	จำนวน Number	ร้อยละ %		จำนวน Number	ร้อยละ %
	รวม	233	100.0	231	99.5	1	0.5	-	-	1	0.5	-	-	-	-	-	-	Total
45	การขายส่งและการขายปลีก การซ่อมยานยนต์และจักรยายนต์	28	100.0	28	100.0	-	-	-	-	-	-	-	-	-	-	-	-	Wholesale and retail trade; repair of motor vehicles and motorcycles
46	การขายส่ง (ยกเว้นยานยนต์และจักรยายนต์)	43	100.0	43	100.0	-	-	-	-	-	-	-	-	-	-	-	-	Wholesale trade (except of motor vehicles and motorcycles)
47	การขายปลีก (ยกเว้นยานยนต์และจักรยายนต์)	96	100.0	96	100.0	-	-	-	-	-	-	-	-	-	-	-	-	Retail trade (except of motor vehicles and motorcycles)
55	ที่พักแรม	15	100.0	14	91.7	1	8.3	-	-	1	8.3	-	-	-	-	-	-	Accommodation
56	การบริการอาหารและเครื่องดื่ม	3	100.0	3	100.0	-	-	-	-	-	-	-	-	-	-	-	-	Food and beverage service activities
59	การผลิตภาพยนตร์ วีดิทัศน์ และรายการโทรทัศน์ การบันทึกเสียงลงบนสื่อ และการจัดพิมพ์จำหน่ายหรือเผยแพร่ดนตรี	1	100.0	1	100.0	-	-	-	-	-	-	-	-	-	-	-	-	Motion picture, video and television programme production, sound recording and music publishing activities
68	กิจกรรมอสังหาริมทรัพย์	12	100.0	12	100.0	-	-	-	-	-	-	-	-	-	-	-	-	Real estate activities
69	กิจกรรมทางกฎหมายและการบัญชี	1	100.0	1	100.0	-	-	-	-	-	-	-	-	-	-	-	-	Legal and accounting activities
70	กิจกรรมของสำนักงานใหญ่และการบริการให้คำปรึกษาด้านการบริหารจัดการ	1	100.0	1	100.0	-	-	-	-	-	-	-	-	-	-	-	-	Activities of head offices; management consultancy activities
71	กิจกรรมด้านสถาปัตยกรรมและวิศวกรรม รวมถึงการทดสอบและการวิเคราะห์ทางเทคนิค	2	100.0	2	100.0	-	-	-	-	-	-	-	-	-	-	-	-	Architectural and engineering activities; technical testing and analysis
72	การวิจัยและพัฒนาเชิงวิทยาศาสตร์	1	100.0	1	100.0	-	-	-	-	-	-	-	-	-	-	-	-	Scientific research and development
77	กิจกรรมการให้เช่า	1	100.0	1	100.0	-	-	-	-	-	-	-	-	-	-	-	-	Rental and leasing activities
78	กิจกรรมการจ้างงาน	5	100.0	5	100.0	-	-	-	-	-	-	-	-	-	-	-	-	Employment activities
80	การบริการรักษาความปลอดภัยและการสืบสวน	11	100.0	11	100.0	-	-	-	-	-	-	-	-	-	-	-	-	Security and investigation activities
81	กิจกรรมการบริการสำหรับอาคารและภูมิทัศน์	8	100.0	8	100.0	-	-	-	-	-	-	-	-	-	-	-	-	Services to buildings and landscape activities
82	การบริการด้านการบริหารและสนับสนุนการดำเนินงานของสำนักงาน และกิจกรรมอื่นๆ ที่สนับสนุนทางธุรกิจ	2	100.0	2	100.0	-	-	-	-	-	-	-	-	-	-	-	-	Office administrative, office support and other business support activities
93	กิจกรรมด้านการกีฬา ความบันเทิง และการนันทนาการ	2	100.0	2	100.0	-	-	-	-	-	-	-	-	-	-	-	-	Sports activities and amusement and recreation activities

หมายเหตุ : เฉพาะสถานประกอบการที่มีคนทำงานตั้งแต่ 11 คนขึ้นไป และมีรูปแบบการจัดตั้งตามกฎหมายเป็นห้างหุ้นส่วนจำกัด ห้างหุ้นส่วนสามัญนิติบุคคล บริษัทจำกัด และบริษัทจำกัด (มหาชน)

Note : Only establishments which 11 or more people working and having a legal form of establishment as juristic partnership, company limited and public company limited.

ที่มา : สำมะโนธุรกิจและอุตสาหกรรม พ.ศ. 2565 (ธุรกิจทางการค้าและธุรกิจทางการบริการ) จังหวัดปราจีนบุรี สำนักงานสถิติแห่งชาติ กระทรวงดิจิทัลเพื่อเศรษฐกิจและสังคม

Source : The 2022 Business and Industrial Census (Trade and Services Industry) Prachin Buri Province, National Statistical Office, Ministry of Digital Economy and Society.

ตาราง 13 จำนวนและร้อยละของสถานประกอบการธุรกิจที่รายงานปัญหาและอุปสรรคของสถานประกอบการ จำนวนตามหมวดย่อยธุรกิจ
TABLE 13 NUMBER AND PERCENTAGE OF BUSINESS ESTABLISHMENTS WHICH REPORTED THE PROBLEMS AND OBSTACLES BY DIVISION OF BUSINESS INDUSTRY

รหัส Code	หมวดย่อยธุรกิจ Division of business industry	จำนวนสถานประกอบการ Number of establishments						ปัญหาและอุปสรรคของสถานประกอบการ/ Problems and obstacles of establishments														รวม Total	ร้อยละ %							
		ผลกระทบ Affected		เศรษฐกิจไม่ดี/ ชะลอตัว Economic crisis	ต้นทุนในการ ดำเนินงานธุรกิจสูง High production cost	การแข่งขัน การค้าเพิ่มขึ้น Competition	ขาดเงินทุน และเงินหมุนเวียน Lack of loan	ขาดแคลนแรงงาน Lack of Labor	กำลังซื้อของ ลูกค้าลดลง Lower purchasing power	ปัญหาความไม่ เสถียรภาพทาง การเมือง Political instability	ขาดความสามารถ ในการทำการตลาด Lack of marketing capabilities	ภัยธรรมชาติ Natural disaster	การแพร่ระบาด ของโรคติดเชื้อไวรัส โควิด 19 The spread of the coronavirus disease covid 19	อื่นๆ Others																
		รวม Total	ไม่ได้รับ NO												ได้รับ Yes	จำนวน Number	ร้อยละ %	จำนวน Number	ร้อยละ %	จำนวน Number	ร้อยละ %			จำนวน Number	ร้อยละ %	จำนวน Number	ร้อยละ %	จำนวน Number	ร้อยละ %	จำนวน Number
	รวม	14,920	100.0	1,110	7.4	13,810	92.6	10,769	72.2	9,584	64.2	5,387	36.1	229	1.5	5,084	34.1	478	3.2	192	1.3	260	1.8	7,718	51.7	74	0.5	Total		
45	การขายส่งและการขายปลีก การซ่อมยานยนต์และจักรยานยนต์	1,380	100.0	19	1.4	1,361	98.6	963	69.8	916	66.4	333	24.2	524	38.0	27	2.0	605	43.9	74	5.4	73	5.3	-	1.8	762	55.2	29	2.1	Wholesale and retail trade; repair of motor vehicles and motorcycles
46	การขายส่ง (ยกเว้นยานยนต์และจักรยานยนต์)	641	100.0	151	23.6	490	76.4	418	65.2	329	51.3	155	24.2	55	8.5	26	4.1	217	33.8	72	11.3	36	5.6	8	1.2	245	38.3	1	0.2	Wholesale trade (except of motor vehicles and motorcycles)
47	การขายปลีก (ยกเว้นยานยนต์และจักรยานยนต์)	7,021	100.0	277	4.0	6,744	96.1	5,002	71.2	5,527	78.7	2,371	33.8	403	5.7	127	1.8	2,077	29.6	244	3.5	69	1.0	249	3.6	3,905	55.6	-	-	Retail trade (except of motor vehicles and motorcycles)
55	ที่พักแรม	186	100.0	3	1.3	183	98.7	153	82.2	55	29.7	77	41.6	35	18.9	10	5.3	75	40.5	6	3.4	-	-	3	1.3	134	71.8	-	-	Accommodation
56	การบริการอาหารและเครื่องดื่ม	2,366	100.0	199	8.4	2,167	91.6	1,962	82.9	1,832	77.4	1,527	64.6	610	25.8	17	0.7	964	40.8	14	0.6	12	0.5	-	-	1,232	52.1	3	0.1	Food and beverage service activities
59	การผลิตภาพยนตร์ วีดิทัศน์ และการโทรทัศน์ การบันทึกเสียงบนสื่อ และการจัดพิมพ์จำหน่ายหรือเผยแพร่ดนตรี	2	100.0	-	-	2	100.0	2	100.0	1	50.0	1	50.0	-	-	-	-	-	-	1	50.0	-	-	-	-	1	50.0	-	-	Motion picture, video and television programme production, sound recording and music publishing activities
60	การจัดรายการและการแพร่ภาพกระจายเสียง	12	100.0	12	100.0	-	-	-	-	-	-	-	-	-	-	-	-	-	-	-	-	-	-	-	-	-	-	-	-	Programming and broadcasting activities
62	การจัดทำโปรแกรมคอมพิวเตอร์ การให้บริการที่เกี่ยวข้องกับคอมพิวเตอร์ และกิจกรรมที่เกี่ยวข้อง	2	100.0	-	-	2	100.0	-	-	-	-	-	-	1	50.0	1	50.0	-	-	-	-	-	-	-	-	-	-	-	-	Computer programming, consultancy and related activities
68	กิจกรรมอสังหาริมทรัพย์	1,272	100.0	321	25.2	951	74.8	948	74.5	21	1.6	39	3.0	18	1.4	-	-	318	25.0	9	0.7	3	0.2	1	0.1	344	27.0	-	-	Real estate activities
69	กิจกรรมทางกฎหมายและการบัญชี	12	100.0	-	-	12	100.0	12	100.0	6	45.8	-	-	-	-	6	45.8	12	100.0	-	-	-	-	-	-	6	45.8	-	-	Legal and accounting activities
70	กิจกรรมของสำนักงานใหญ่และการบริการให้คำปรึกษาด้านการบริหารจัดการ	5	100.0	-	-	5	100.0	4	80.0	4	80.0	-	-	-	-	1	20.0	1	20.0	-	-	-	-	-	2	40.0	-	-	Activities of head offices; management consultancy activities	
71	กิจกรรมด้านสถาปัตยกรรมและวิศวกรรม รวมถึงการทดสอบและการวิเคราะห์ทางเทคนิค	27	100.0	8	30.9	19	69.1	8	30.9	9	34.6	10	38.3	-	-	-	-	9	34.6	-	-	-	-	-	-	9	34.6	-	-	Architectural and engineering activities; technical testing and analysis
72	การวิจัยและพัฒนาเชิงวิทยาศาสตร์	1	100.0	-	-	1	100.0	-	-	1	100.0	-	-	1	100.0	-	-	-	-	-	-	-	-	-	-	1	100.0	-	-	Scientific research and development
73	การโฆษณาและการวิจัยตลาด	17	100.0	-	-	17	100.0	17	100.0	9	50.0	-	-	-	-	9	50.0	9	50.0	9	50.0	-	-	-	-	17	100.0	-	-	Advertising and market research
74	กิจกรรมทางวิชาชีพ วิทยาศาสตร์ และเทคนิคอื่นๆ	1	100.0	-	-	1	100.0	-	-	1	100.0	-	-	1	100.0	1	100.0	-	-	-	-	-	-	-	-	1	100.0	-	-	Other professional, scientific and technical activities
77	กิจกรรมการให้เช่า	76	100.0	1	1.3	75	98.7	17	22.4	8	10.5	12	15.8	-	-	-	-	-	-	-	-	-	-	-	-	74	97.4	-	-	Rental and leasing activities
78	กิจกรรมการจ้างงาน	9	100.0	7	77.8	2	22.2	2	22.2	-	-	-	-	-	-	-	-	-	-	-	-	-	-	-	-	2	22.2	-	-	Employment activities
80	การบริการรักษาความปลอดภัยและการสืบสวน	27	100.0	8	28.4	19	71.6	10	35.8	5	16.7	5	18.5	7	25.3	11	39.5	7	24.1	2	6.2	-	-	-	-	8	28.4	-	-	Security and investigation activities
81	กิจกรรมการบริการสำหรับอาคารและภูมิทัศน์	20	100.0	4	17.5	17	82.5	15	72.5	11	52.5	3	15.0	7	32.5	2	10.0	4	17.5	6	27.5	-	-	-	-	12	60.0	-	-	Services to buildings and landscape activities
82	การบริหารจัดการบริหารและสนับสนุนการดำเนินงานของสำนักงาน และกิจกรรมอื่นๆ ที่สนับสนุนทางธุรกิจ	103	100.0	3	2.9	100	97.1	99	96.1	98	95.2	99	96.1	64	62.1	2	1.9	34	33.0	34	33.0	34	33.0	-	-	98	95.2	-	-	Office administrative, office support and other business support activities
90	กิจกรรมการสร้างรังสรรค์ศิลปะและความบันเทิง	96	100.0	6	6.3	90	93.8	6	6.3	1	1.0	-	-	39	40.1	-	-	1	1.0	5	5.2	-	-	-	-	85	88.5	-	-	Creative, arts and entertainment activities
92	กิจกรรมการพนันและการเสี่ยงโชค	15	100.0	8	50.0	8	50.0	-	-	-	-	-	-	8	50.0	-	-	-	-	-	-	-	-	-	-	-	-	-	-	Gambling and betting activities
93	กิจกรรมด้านกีฬา ความบันเทิง และการบันเทิง	44	100.0	1	2.3	43	97.7	6	13.6	2	4.6	37	84.1	4	9.1	-	-	2	4.6	-	-	-	-	-	-	39	88.6	-	-	Sports activities and amusement and recreation activities
95	การซ่อมคอมพิวเตอร์และของใช้ส่วนบุคคล และของใช้ในชีวิตประจำวัน	319	100.0	2	0.7	317	99.3	189	59.3	191	59.8	48	15.1	66	20.6	-	-	155	48.7	3	0.8	-	-	-	-	221	69.3	2	0.7	Repair of computers and personal and household goods
96	กิจกรรมบริการส่วนบุคคลอื่นๆ	1,266	100.0	80	6.3	1,186	93.7	936	73.9	560	44.3	661	52.2	-	-	-	-	594	46.9	-	-	-	-	-	-	520	41.1	39	3.0	Other personal service activities

หมายเหตุ : ตอบได้มากกว่า 1 ข้อ
Note : More than one answer
ที่มา : สำมะโนธุรกิจและอุตสาหกรรม พ.ศ. 2565 (ธุรกิจทางการค้าและธุรกิจทางการบริการ) จังหวัดบุรีรัมย์ สำนักงานสถิติแห่งชาติ กระทรวงดิจิทัลและเศรษฐกิจ
Source : The 2022 Business and Industrial Census (Trade and Services Industry) Prachin Buri Province, National Statistical Office, Ministry of Digital Economy and Society.

ตาราง 14 จำนวนและร้อยละของสถานประกอบการธุรกิจที่รายงานความช่วยเหลือที่ต้องการจากหน่วยงานของรัฐ จำแนกตามหมวดย่อยธุรกิจ

TABLE 14 NUMBER AND PERCENTAGE OF BUSINESS ESTABLISHMENTS WHICH REPORTED TO AID NEEDED FROM THE GOVERNMENT BY DIVISION OF BUSINESS INDUSTRY

รหัส Code	หมวดย่อยธุรกิจ	จำนวนสถานประกอบการ Number of establishments				ความช่วยเหลือที่ต้องการจากหน่วยงานของรัฐ/ Reported to aid needs from the government																Division of business industry			
		รวม Total		ไม่มี NO		มี Yes		ลดอัตราดอกเบี้ย Lower rate interest		สนับสนุนแหล่งเงินทุน Support of funding		พักชำระหนี้ Moratorium		เพิ่มวงเงินสินเชื่อ ให้ผู้ประกอบการ Increase credit limit for entrepreneurs		มาตรการลดอัตราภาษี Tax reduction scheme		มาตรการควบคุมราคาสินค้า Good prices control		แก้ไขกฎระเบียบภาครัฐ Amend government regulations			อื่นๆ Others		
		จำนวน Number	ร้อยละ %	จำนวน Number	ร้อยละ %	จำนวน Number	ร้อยละ %	จำนวน Number	ร้อยละ %	จำนวน Number	ร้อยละ %	จำนวน Number	ร้อยละ %	จำนวน Number	ร้อยละ %	จำนวน Number	ร้อยละ %	จำนวน Number	ร้อยละ %	จำนวน Number	ร้อยละ %		จำนวน Number	ร้อยละ %	
	รวม	14,920	100.0	5,336	35.8	9,584	64.2	1,713	11.5	2,451	16.4	1,136	7.6	1,564	10.5	3,401	22.8	6,419	43.0	1,582	10.6	238	1.6	Total	
45	การขายส่งและการขายปลีก การซ่อมยานยนต์และจักรยานยนต์	1,380	100.0	348	25.2	1,032	74.8	299	21.7	513	37.2	199	14.4	319	23.1	275	19.9	515	37.3	8	0.5	1	0.1	Wholesale and retail trade; repair of motor vehicles and motorcycles	
46	การขายส่ง (ยกเว้นยานยนต์และจักรยานยนต์)	641	100.0	332	51.7	309	48.3	114	17.7	111	17.4	57	8.8	100	15.7	146	22.8	153	23.9	51	8.0	1	0.2	Wholesale trade (except of motor vehicles and motorcycles)	
47	การขายปลีก (ยกเว้นยานยนต์และจักรยานยนต์)	7,021	100.0	1,858	26.5	5,163	73.5	648	9.2	707	10.1	467	6.7	395	5.6	2,164	30.8	3,649	52.0	1,372	19.6	233	3.3	Retail trade (except of motor vehicles and motorcycles)	
55	ที่พักแรม	186	100.0	79	42.3	107	57.7	35	19.1	34	18.5	34	18.5	14	7.5	60	32.1	37	19.8	15	8.3	3	1.3	Accommodation	
56	การบริการอาหารและเครื่องดื่ม	2,366	100.0	904	38.2	1,462	61.8	225	9.5	440	18.6	12	0.5	637	26.9	239	10.1	860	36.4	12	0.5	-	-	Food and beverage service activities	
59	การผลิตภาพยนตร์ วิดีทัศน์ และรายการโทรทัศน์ การบันทึกเสียงบนสื่อ และการจัดพิมพ์จำหน่ายหรือเผยแพร่ดนตรี	2	100.0	-	-	2	100.0	-	-	-	-	-	-	-	-	1	50.0	1	50.0	1	50.0	1	50.0	Motion picture, video and television programme production, sound recording and music publishing activities	
60	การจัดมหร่ายและการแพร่ภาพกระจายเสียง	12	100.0	12	100.0	-	-	-	-	-	-	-	-	-	-	-	-	-	-	-	-	-	-	Programming and broadcasting activities	
62	การจัดทำโปรแกรมคอมพิวเตอร์ การให้คำปรึกษาเกี่ยวกับคอมพิวเตอร์ และกิจกรรมที่เกี่ยวข้อง	2	100.0	-	-	2	100.0	2	100.0	1	50.0	1	50.0	1	50.0	-	-	-	-	-	-	-	-	Computer programming, consultancy and related activities	
68	กิจกรรมอสังหาริมทรัพย์	1,272	100.0	938	73.7	334	26.3	19	1.5	19	1.5	5	0.4	13	1.0	27	2.1	317	24.9	18	1.4	-	-	Real estate activities	
69	กิจกรรมทางกฎหมายและการบัญชี	12	100.0	-	-	12	100.0	-	-	-	-	-	-	1	8.3	11	91.7	12	100.0	-	-	-	-	-	Legal and accounting activities
70	กิจกรรมของสำนักงานใหญ่และการบริการให้คำปรึกษาด้านการบริหารจัดการ	5	100.0	-	-	5	100.0	-	-	1	20.0	-	-	-	-	1	20.0	4	80.0	4	80.0	-	-	Activities of head offices; management consultancy activities	
71	กิจกรรมด้านสถาปัตยกรรมและวิศวกรรม รวมถึงการทดสอบและการวิเคราะห์ทางเทคนิค	27	100.0	25	92.6	2	7.4	2	7.4	1	3.7	-	-	-	-	2	7.4	-	-	-	-	-	-	Architectural and engineering activities; technical testing and analysis	
72	การวิจัยและพัฒนาเชิงวิทยาศาสตร์	1	100.0	-	-	1	100.0	1	100.0	1	100.0	-	-	-	-	1	100.0	-	-	-	-	-	-	Scientific research and development	
73	การโฆษณาและการวิจัยตลาด	17	100.0	-	-	17	100.0	17	100.0	-	-	-	-	-	-	17	100.0	9	50.0	-	-	-	-	Advertising and market research	
74	กิจกรรมทางวิชาชีพ วิทยาศาสตร์ และเทคนิคอื่นๆ	1	100.0	1	100.0	-	-	-	-	-	-	-	-	-	-	-	-	-	-	-	-	-	-	Other professional, scientific and technical activities	
77	กิจกรรมการให้เช่า	76	100.0	26	34.2	50	65.8	-	-	7	9.2	-	-	7	9.2	1	1.3	-	-	42	55.3	-	-	Rental and leasing activities	
78	กิจกรรมการจ้างงาน	9	100.0	5	55.6	4	44.4	-	-	2	22.2	-	-	-	-	4	44.4	2	22.2	2	22.2	-	-	Employment activities	
80	การบริการรักษาความปลอดภัยและการสืบสวน	27	100.0	16	57.4	12	42.6	6	23.5	9	32.7	6	23.5	7	25.3	8	30.9	5	18.5	4	13.6	-	-	Security and investigation activities	
81	กิจกรรมบริการสำหรับอาคารและภูมิทัศน์	20	100.0	7	32.5	14	67.5	8	37.5	2	10.0	5	22.5	6	27.5	3	15.0	5	22.5	4	20.0	-	-	Services to buildings and landscape activities	
82	การบริหารจัดการบริหารและสนับสนุนการดำเนินงานของสำนักงาน และกิจกรรมอื่นๆ ที่สนับสนุนทางธุรกิจ	103	100.0	39	37.9	64	62.1	1	1.0	64	62.1	1	1.0	-	-	-	-	63	61.2	-	-	-	-	Office administrative, office support and other business support activities	
90	กิจกรรมการสร้างสรรค์ศิลปะและความบันเทิง	96	100.0	46	47.4	51	52.6	-	-	39	40.1	-	-	5	5.2	-	-	1	1.0	6	6.3	-	-	Creative, arts and entertainment activities	
92	กิจกรรมการพนันและการเสี่ยงโชค	15	100.0	8	50.0	8	50.0	-	-	-	-	-	-	-	-	8	50.0	8	50.0	-	-	-	-	Gambling and betting activities	
93	กิจกรรมด้านกีฬา ความบันเทิง และการนันทนาการ	44	100.0	6	13.6	38	86.4	-	-	-	-	35	79.6	-	-	37	84.1	2	4.6	38	86.4	-	-	Sports activities and amusement and recreation activities	
95	การซ่อมคอมพิวเตอร์และของใช้ส่วนบุคคล และของใช้ในครัวเรือน	319	100.0	191	60.0	128	40.0	18	5.6	75	23.5	-	-	22	6.7	29	9.0	61	19.2	-	-	-	-	Repair of computers and personal and household goods	
96	กิจกรรมบริการส่วนบุคคลอื่นๆ	1,266	100.0	498	39.3	768	60.7	319	25.2	426	33.6	314	24.8	39	3.0	368	29.1	717	56.6	5	0.4	-	-	Other personal service activities	

หมายเหตุ : ตอบได้มากกว่า 1 ข้อ

Note : More than one answer

ที่มา : สำมะโนธุรกิจและอุตสาหกรรม พ.ศ. 2565 (ธุรกิจทางการค้าและธุรกิจทางการบริการ) จังหวัดปราจีนบุรี สำนักงานสถิติแห่งชาติ กระทรวงดิจิทัลและสังคม

Source : The 2022 Business and Industrial Census (Trade and Services Industry) Prachin Buri Province, National Statistical Office, Ministry of Digital Economy and Society.

ตาราง 15 รายได้จากการดำเนินงานของสถานประกอบการธุรกิจในปี 2564 จำแนกตามหมวดย่อยธุรกิจ และรูปแบบการจัดตั้งตามกฎหมาย
TABLE 15 INCOME OF BUSINESS ESTABLISHMENTS IN 2021 BY DIVISION OF BUSINESS INDUSTRY AND FORM OF LEGAL ORGANIZATION

(พันบาท In Thousand Baht)

รหัส Code	หมวดย่อยธุรกิจ	รายได้จากการดำเนินงาน Income						ส่วนราชการ รัฐวิสาหกิจ สหกรณ์ การรวมกลุ่ม สมาคม มูลนิธิ วิชาชีพชุมชน และการจัดตั้งในรูปแบบอื่นๆ Government, state-enterprise, cooperatives, bundling association, foundation, community enterprise and others	Division of business industry
		รวม Total	รูปแบบการจัดตั้งตามกฎหมาย Form of legal organization						
			ส่วนบุคคล Individual proprietor	ห้างหุ้นส่วนสามัญ นิติบุคคล ห้างหุ้นส่วนจำกัด Juristic partnership	บริษัทจำกัด บริษัทจำกัด (มหาชน) Company limited, public company limited	ส่วนราชการ รัฐวิสาหกิจ สหกรณ์ การรวมกลุ่ม สมาคม มูลนิธิ วิชาชีพชุมชน และการจัดตั้งในรูปแบบอื่นๆ			
	รวม	61,899,516.1	10,268,113.1	14,484,084.9	37,031,569.6	115,748.5	Total		
45	การขายส่งและการขายปลีก การซ่อมยานยนต์ และจักรยานยนต์	10,352,095.4	514,987.4	1,249,910.9	8,587,197.1	-	Wholesale and retail trade; repair of motor vehicles and motorcycles		
46	การขายส่ง (ยกเว้นยานยนต์และจักรยานยนต์)	10,437,138.8	847,153.7	1,467,816.4	8,121,898.7	270.0	Wholesale trade (except of motor vehicles and motorcycles)		
47	การขายปลีก (ยกเว้นยานยนต์และจักรยานยนต์)	32,069,266.5	6,012,816.7	11,341,630.2	14,602,361.3	112,458.4	Retail trade (except of motor vehicles and motorcycles)		
55	ที่พักแรม	653,544.8	124,314.4	252,474.4	273,735.9	3,020.1	Accommodation		
56	การบริการอาหารและเครื่องดื่ม	2,187,227.6	1,965,244.3	2,518.6	219,464.8	-	Food and beverage service activities		
59	การผลิตภาพยนตร์ วิดีทัศน์ และรายการโทรทัศน์ การบันทึกเสียงลงบนสื่อ และการจัดพิมพ์จำหน่ายหรือ เผยแพร่ดนตรี	C	C	-	C	-	Motion picture, video and television programme production, sound recording and music publishing activities		
60	การจัดผังรายการและการแพร่ภาพกระจายเสียง	4,320.0	4,320.0	-	-	-	Programming and broadcasting activities		
62	การจัดทำโปรแกรมคอมพิวเตอร์ การให้คำปรึกษา เกี่ยวกับคอมพิวเตอร์ และกิจกรรมที่เกี่ยวข้อง	C	-	-	C	-	Computer programming, consultancy and related activities		
68	กิจกรรมอสังหาริมทรัพย์	2,932,758.0	368,477.8	24,694.1	2,539,586.1	-	Real estate activities		
69	กิจกรรมทางกฎหมายและการบัญชี	22,918.2	-	-	22,918.2	-	Legal and accounting activities		
70	กิจกรรมของสำนักงานใหญ่และการบริการ ให้คำปรึกษาด้านการบริหารจัดการ	17,482.9	-	17,482.9	-	-	Activities of head offices; management consultancy activities		
71	กิจกรรมด้านสถาปัตยกรรมและวิศวกรรม รวมถึงการทดสอบและการวิเคราะห์ทางเทคนิค	332,809.2	6,306.5	9,000.0	317,502.7	-	Architectural and engineering activities; technical testing and analysis		
72	การวิจัยและพัฒนาเชิงวิทยาศาสตร์	C	-	-	C	-	Scientific research and development		
73	การโฆษณาและการวิจัยตลาด	28,772.5	28,772.5	-	-	-	Advertising and market research		
74	กิจกรรมทางวิชาชีพ วิทยาศาสตร์ และเทคนิคอื่นๆ	C	-	C	-	-	Other professional, scientific and technical activities		
77	กิจกรรมการให้เช่า	48,322.4	11,521.0	6,720.0	30,081.4	-	Rental and leasing activities		
78	กิจกรรมการจ้างงาน	204,545.0	-	-	204,545.0	-	Employment activities		
80	การบริการรักษาความปลอดภัยและการสืบสวน	436,837.3	540.0	52,002.0	384,295.3	-	Security and investigation activities		
81	กิจกรรมการบริการสำหรับอาคารและภูมิทัศน์	1,482,326.0	3,054.6	27,434.0	1,451,837.4	-	Services to buildings and landscape activities		
82	การบริการด้านการบริหารและสนับสนุนการดำเนินงาน ของสำนักงาน และกิจกรรมอื่นๆ ที่สนับสนุนทางธุรกิจ	49,285.8	12,910.0	28,801.4	7,574.4	-	Office administrative, office support and other business support activities		
90	กิจกรรมการสร้างสรรคดีศิลปะและความบันเทิง	26,941.4	26,941.4	-	-	-	Creative, arts and entertainment activities		
92	กิจกรรมการพนันและการเสี่ยงโชค	10,837.5	10,837.5	-	-	-	Gambling and betting activities		
93	กิจกรรมด้านกีฬา ความบันเทิง และการนันทนาการ	137,696.0	27,266.0	-	110,430.0	-	Sports activities and amusement and recreation activities		
95	การซ่อมคอมพิวเตอร์และของใช้ในครัวเรือน และของใช้ในครัวเรือน	88,820.7	88,820.7	-	-	-	Repair of computers and personal and household goods		
96	กิจกรรมบริการส่วนบุคคลอื่นๆ	213,982.6	213,682.6	-	300.0	-	Other personal service activities		

หมายเหตุ : C หมายถึง ข้อมูลปกปิด

Note : C means confidential data.

ที่มา : สำมะโนธุรกิจและอุตสาหกรรม พ.ศ. 2565 (ธุรกิจทางการค้าและธุรกิจทางการบริการ) จังหวัดปราจีนบุรี สำนักงานสถิติแห่งชาติ กระทรวงดิจิทัลเพื่อเศรษฐกิจและสังคม

Source : The 2022 Business and Industrial Census (Trade and Services Industry) Prachin Buri Province, National Statistical Office, Ministry of Digital Economy and Society.

ตาราง 16 รายได้จากการดำเนินงานของสถานประกอบการธุรกิจในปี 2564 จำแนกตามหมวดย่อยธุรกิจ และขนาดของสถานประกอบการ

TABLE 16 INCOME OF BUSINESS ESTABLISHMENTS IN 2021 BY DIVISION OF BUSINESS INDUSTRY AND SIZE OF ESTABLISHMENT

(พันบาท In Thousand Baht)

รหัส Code	หมวดย่อยธุรกิจ	รายได้จากการดำเนินงาน Income									Division of business industry
		รวม Total	ขนาดของสถานประกอบการ / Size of establishment								
			1-5 คน	6-10 คน	11-15 คน	16-25 คน	26-30 คน	31-50 คน	51-200 คน	> 200 คน	
	รวม	61,899,516.1	23,323,178.6	12,720,094.2	4,976,450.8	2,775,324.0	3,400,140.6	5,534,342.6	8,916,141.8	253,843.4	Total
45	การขายส่งและการขายปลีก การซ่อมยานยนต์และจักรยานยนต์	10,352,095.4	1,089,965.9	2,254,919.8	567,732.9	420,483.2	291,287.7	2,432,012.9	3,295,693.0	-	Wholesale and retail trade; repair of motor vehicles and motorcycles
46	การขายส่ง (ยกเว้นยานยนต์และจักรยานยนต์)	10,437,138.8	1,312,669.6	5,079,337.4	1,421,750.7	597,848.1	435,369.4	1,440,613.8	61,965.7	87,584.1	Wholesale trade (except of motor vehicles and motorcycles)
47	การขายปลีก (ยกเว้นยานยนต์และจักรยานยนต์)	32,069,266.5	17,505,666.7	3,276,055.9	2,824,920.4	1,384,043.3	1,222,633.8	867,980.1	4,987,966.3	-	Retail trade (except of motor vehicles and motorcycles)
55	ที่พักแรม	653,544.8	292,428.6	130,297.6	28,179.2	10,902.5	-	117,349.7	74,387.2	-	Accommodation
56	การบริการอาหารและเครื่องดื่ม	2,187,227.6	1,769,628.9	316,038.9	33,635.6	67,924.2	-	-	-	-	Food and beverage service activities
59	การผลิตภาพยนตร์ วีดิทัศน์ และรายการโทรทัศน์ การบันทึกเสียงลงบนสื่อ และการจัดพิมพ์จำหน่ายหรือเผยแพร่ดนตรี	C	C	-	-	-	-	-	-	C	Motion picture, video and television programme production, sound recording and music publishing activities
60	การจัดผังรายการและการแพร่ภาพกระจายเสียง	4,320.0	4,320.0	-	-	-	-	-	-	-	Programming and broadcasting activities
62	การจัดทำโปรแกรมคอมพิวเตอร์ การให้คำปรึกษาเกี่ยวกับคอมพิวเตอร์ และกิจกรรมที่เกี่ยวข้อง	C	C	-	-	-	-	-	-	-	Computer programming, consultancy and related activities
68	กิจกรรมอสังหาริมทรัพย์	2,932,758.0	843,117.5	1,531,401.5	83,013.7	75,560.6	35,614.6	364,050.0	-	-	Real estate activities
69	กิจกรรมทางกฎหมายและการบัญชี	22,918.2	18,618.2	-	4,300.0	-	-	-	-	-	Legal and accounting activities
70	กิจกรรมของสำนักงานใหญ่และการบริการให้คำปรึกษาด้านการบริหารจัดการ	17,482.9	13,111.5	-	-	4,371.3	-	-	-	-	Activities of head offices; management consultancy activities
71	กิจกรรมด้านสถาปัตยกรรมและวิศวกรรม รวมถึงการทดสอบและการวิเคราะห์ทางเทคนิค	332,809.2	20,473.1	-	-	-	-	312,336.1	-	-	Architectural and engineering activities; technical testing and analysis
72	การวิจัยและพัฒนาเชิงวิทยาศาสตร์	C	-	-	-	C	-	-	-	-	Scientific research and development
73	การโฆษณาและการวิจัยตลาด	28,772.5	28,772.5	-	-	-	-	-	-	-	Advertising and market research
74	กิจกรรมทางวิชาชีพ วิทยาศาสตร์ และเทคนิคอื่นๆ	C	-	C	-	-	-	-	-	-	Other professional, scientific and technical activities
77	กิจกรรมการให้เช่า	48,322.4	18,241.0	-	-	-	-	-	30,081.4	-	Rental and leasing activities
78	กิจกรรมการจ้างงาน	204,545.0	18,743.9	3,072.0	-	-	-	-	82,729.2	100,000.0	Employment activities
80	การบริการรักษาความปลอดภัยและการสืบสวน	436,837.3	10,007.8	62,077.1	-	28,884.7	-	-	269,608.4	66,259.3	Security and investigation activities
81	กิจกรรมการบริการสำหรับอาคารและภูมิทัศน์	1,482,326.0	7,283.2	14,634.0	6,586.1	22,677.1	1,415,235.0	-	15,910.6	-	Services to buildings and landscape activities
82	การบริการด้านการบริหารและสนับสนุนการดำเนินงานของสำนักงาน และกิจกรรมอื่นๆ ที่สนับสนุนทางธุรกิจ	49,285.8	12,910.0	17,507.7	6,182.2	12,685.9	-	-	-	-	Office administrative, office support and other business support activities
90	กิจกรรมการสร้างสรรศิลปะและความบันเทิง	26,941.4	3,049.2	21,222.2	150.0	2,520.0	-	-	-	-	Creative, arts and entertainment activities
92	กิจกรรมการพนันและการเสี่ยงโชค	10,837.5	10,837.5	-	-	-	-	-	-	-	Gambling and betting activities
93	กิจกรรมด้านการกีฬา ความบันเทิง และการนันทนาการ	137,696.0	27,266.0	9,930.0	-	4,500.0	-	-	96,000.0	-	Sports activities and amusement and recreation activities
95	การซ่อมคอมพิวเตอร์และของใช้ส่วนบุคคล และของใช้ในครัวเรือน	88,820.7	88,820.7	-	-	-	-	-	-	-	Repair of computers and personal and household goods
96	กิจกรรมบริการส่วนบุคคลอื่นๆ	213,982.6	213,982.6	-	-	-	-	-	-	-	Other personal service activities

หมายเหตุ : C หมายถึง ข้อมูลปกปิด

Note : C means confidential data.

ที่มา : สำมะโนธุรกิจและอุตสาหกรรม พ.ศ. 2565 (ธุรกิจทางการค้าและธุรกิจทางการบริการ) จังหวัดปราจีนบุรี สำนักงานสถิติแห่งชาติ กระทรวงดิจิทัลเพื่อเศรษฐกิจและสังคม

Source : The 2022 Business and Industrial Census (Trade and Services Industry) Prachin Buri Province, National Statistical Office, Ministry of Digital Economy and Society.



**ตอนที่ 3 ผลกระทบจากสถานการณ์การแพร่ระบาด
ของโรคติดเชื้อไวรัสโคโรนา 19**



**ตอนที่ 3 ผลกระทบจากสถานการณ์การแพร่ระบาด
ของโรคติดเชื้อไวรัสโคโรนา 19
จำแนกตามขนาดของสถานประกอบการ**

ตอนที่ 3	ผลกระทบจากสถานการณ์การแพร่ระบาดของโรคติดเชื้อไวรัสโควิด 19 จำแนกตามขนาดของสถานประกอบการ	
ตาราง 1	จำนวนและร้อยละของสถานประกอบการธุรกิจ จำแนกตามผลกระทบที่ได้รับ จากสถานการณ์การแพร่ระบาดของโรคติดเชื้อไวรัสโควิด 19 และขนาดของสถาน- ประกอบการ	125
ตาราง 2	จำนวนและร้อยละของแนวทางแก้ไขปัญหาของสถานประกอบการธุรกิจที่ได้รับ ผลกระทบจากสถานการณ์การแพร่ระบาดของโรคติดเชื้อไวรัสโควิด 19 จำแนกตาม ขนาดของสถานประกอบการ	133
ตาราง 3	จำนวนและร้อยละของการฟื้นตัวของสถานประกอบการโดยเปรียบเทียบสัดส่วน รายรับในปี 2565 กับรายรับในปี 2562 (ปีก่อนเกิดสถานการณ์โรคติดเชื้อไวรัส โควิด 19) จำแนกตามขนาดของสถานประกอบการ	134
ตาราง 4	จำนวนและร้อยละอุปสรรคที่ทำให้ไม่สามารถฟื้นตัวของสถานประกอบการ จำแนกตามขนาดของสถานประกอบการ	135
ตาราง 5	จำนวนและร้อยละความช่วยเหลือจากรัฐบาลในสถานการณ์การแพร่ระบาด ของโรคติดเชื้อไวรัสโควิด 19 จำแนกตามขนาดของสถานประกอบการ	136

ตาราง 1 จำนวนและร้อยละของสถานประกอบการธุรกิจ จำแนกตามผลกระทบที่ได้รับจากสถานการณ์การแพร่ระบาดของโรคติดเชื้อไวรัสโคโรนา 2019 และขนาดของสถานประกอบการ

TABLE 1 NUMBER AND PERCENTAGE OF BUSINESS ESTABLISHMENTS BY THE EFFECT FROM THE SPREAD OF THE COVID-19 DISEASE AND SIZE OF ESTABLISHMENT

ขนาดของสถานประกอบการ Number of establishments	ผลกระทบที่ได้รับจากสถานการณ์การแพร่ระบาดของโรคติดเชื้อไวรัสโคโรนา 2019 The effect from the spread of the covid-19 disease																												Size of establishment		
	รายได้/ยอดสั่งซื้อสินค้าลดลง ปี 2564 Decrease in revenue/order quantity in 2021																														
	รายได้/ยอดสั่งซื้อสินค้าลดลง ปี 2565 Decrease in revenue/order quantity in 2022																														
	รวม Total																														
จำนวน Number	ร้อยละ %	รวม Total		ไม่มีผลกระทบ Not effect		น้อยที่สุด Lowest		น้อย Low		ปานกลาง Medium		มาก High		มากที่สุด Highest		รวม Total		ไม่มีผลกระทบ Not effect		น้อยที่สุด Lowest		น้อย Low		ปานกลาง Medium		มาก High		มากที่สุด Highest			
		จำนวน Number	ร้อยละ %	จำนวน Number	ร้อยละ %	จำนวน Number	ร้อยละ %	จำนวน Number	ร้อยละ %	จำนวน Number	ร้อยละ %	จำนวน Number	ร้อยละ %	จำนวน Number	ร้อยละ %	จำนวน Number	ร้อยละ %	จำนวน Number	ร้อยละ %	จำนวน Number	ร้อยละ %	จำนวน Number	ร้อยละ %	จำนวน Number	ร้อยละ %	จำนวน Number	ร้อยละ %	จำนวน Number	ร้อยละ %	จำนวน Number	ร้อยละ %
รวม	14,920	100.0	14,920	100.0	656	4.4	91	0.6	1,192	8.0	6,568	44.0	4,491	30.1	1,922	12.9	14,920	100.0	445	3.0	476	3.2	3,727	25.0	6,312	42.3	2,798	18.8	1,162	7.8	Total
1- 5 คน	14,099	100.0	14,099	100.0	630	4.5	85	0.6	1,088	7.7	6,371	45.2	4,148	29.4	1,776	12.6	14,099	100.0	423	3.0	461	3.3	3,532	25.1	6,043	42.9	2,562	18.2	1,078	7.6	1- 5 persons
6 - 10 คน	548	100.0	548	100.0	15	2.8	-	-	59	10.7	109	19.9	273	49.9	92	16.8	548	100.0	15	2.8	1	0.2	128	23.4	191	34.9	166	30.3	45	8.3	6 - 10 persons
11 - 15 คน	139	100.0	139	100.0	8	5.7	-	-	23	16.4	42	30.3	38	27.1	29	20.5	139	100.0	1	1.0	8	5.6	27	19.2	36	25.7	45	32.6	22	16.0	11 - 15 persons
16 - 25 คน	56	100.0	56	100.0	1	1.8	1	1.8	12	21.4	21	37.5	6	10.7	15	26.8	56	100.0	1	1.8	1	1.8	26	46.4	14	25.0	6	10.7	8	14.3	16 - 25 persons
26 - 30 คน	15	100.0	15	100.0	-	-	-	-	1	6.7	4	26.7	8	53.3	2	13.3	15	100.0	-	-	1	6.7	1	6.7	5	33.3	5	33.3	3	20.0	26 - 30 persons
31 - 50 คน	26	100.0	26	100.0	-	-	2	7.7	2	7.7	9	34.6	8	30.8	5	19.2	26	100.0	-	-	2	7.7	5	20.2	9	34.6	7	27.9	3	9.6	31 - 50 persons
51 - 200 คน	33	100.0	33	100.0	1	3.0	3	9.1	7	20.2	11	33.8	8	23.2	4	10.6	33	100.0	3	9.1	2	6.1	8	24.8	11	34.3	5	15.2	4	10.6	51 - 200 persons
มากกว่า 200 คน	4	100.0	4	100.0	1	25.0	-	-	-	-	1	25.0	2	50.0	-	-	4	100.0	1	25.0	-	-	-	-	2	50.0	1	25.0	-	-	more than 200 persons

ที่มา : สำนักระเบิดและอุตสาหกรรม พ.ศ. 2565 (ธุรกิจทางการค้าและธุรกิจทางการบริการ) จังหวัดปราจีนบุรี สำนักงานสถิติแห่งชาติ กระทรวงดิจิทัลเพื่อเศรษฐกิจและสังคม

Source : The 2022 Business and Industrial Census (Trade and Services Industry) Prachin Buri Province, National Statistical Office, Ministry of Digital Economy and Society.

ตาราง 1 จำนวนและร้อยละของสถานประกอบการธุรกิจ จำนวนตามผลกระทบที่ได้รับจากสถานการณ์การแพร่ระบาดของโรคติดเชื้อไวรัสโคโรนา 2019 และขนาดของสถานประกอบการ (ต่อ)

TABLE 1 NUMBER AND PERCENTAGE OF BUSINESS ESTABLISHMENTS BY THE EFFECT FROM THE SPREAD OF THE COVID-19 DISEASE AND SIZE OF ESTABLISHMENT (Cont'd.)

ขนาดของสถานประกอบการ Number of establishments	จำนวนสถานประกอบการ Number of establishments	ผลกระทบที่ได้รับจากสถานการณ์การแพร่ระบาดของโรคติดเชื้อไวรัสโคโรนา 2019 The effect from the spread of the covid-19 disease																												Size of establishment	
		จำนวนลูกค้าลดลง ปี 2564 Decreasing of customers amount in 2021														จำนวนลูกค้าลดลง ปี 2565 Decreasing of customers amount in 2022															
		รวม Total		ไม่มีผลกระทบ Not effect		น้อยที่สุด Lowest		น้อย Low		ปานกลาง Medium		มาก High		มากที่สุด Highest		รวม Total		ไม่มีผลกระทบ Not effect		น้อยที่สุด Lowest		น้อย Low		ปานกลาง Medium		มาก High		มากที่สุด Highest			
		จำนวน Number	ร้อยละ %	จำนวน Number	ร้อยละ %	จำนวน Number	ร้อยละ %	จำนวน Number	ร้อยละ %	จำนวน Number	ร้อยละ %	จำนวน Number	ร้อยละ %	จำนวน Number	ร้อยละ %	จำนวน Number	ร้อยละ %	จำนวน Number	ร้อยละ %	จำนวน Number	ร้อยละ %	จำนวน Number	ร้อยละ %	จำนวน Number	ร้อยละ %	จำนวน Number	ร้อยละ %	จำนวน Number	ร้อยละ %		
รวม	14,920	100.0	14,920	100.0	619	4.2	65	0.4	1,192	8.0	6,808	45.6	4,135	27.7	2,101	14.1	14,920	100.0	571	3.8	778	5.2	3,825	25.6	5,349	35.9	3,355	22.5	1,043	7.0	Total
1- 5 คน	14,099	100.0	14,099	100.0	598	4.2	61	0.4	1,087	7.7	6,595	46.8	3,832	27.2	1,926	13.7	14,099	100.0	548	3.9	750	5.3	3,652	25.9	5,057	35.9	3,124	22.2	968	6.9	1- 5 persons
6 - 10 คน	548	100.0	548	100.0	15	2.8	-	-	39	7.1	141	25.7	225	41.1	128	23.3	548	100.0	15	2.8	10	1.8	103	18.7	220	40.2	155	28.3	45	8.2	6 - 10 persons
11 - 15 คน	139	100.0	139	100.0	3	2.1	-	-	31	22.4	38	27.4	44	31.5	23	16.6	139	100.0	3	2.1	8	5.6	34	24.2	30	21.6	45	32.4	20	14.0	11 - 15 persons
16 - 25 คน	56	100.0	56	100.0	1	1.8	3	5.4	19	33.9	12	21.4	5	8.9	16	28.6	56	100.0	1	1.8	5	8.9	19	33.9	17	30.4	9	16.1	5	8.9	16 - 25 persons
26 - 30 คน	15	100.0	15	100.0	-	-	-	-	2	13.3	4	26.7	7	46.7	2	13.3	15	100.0	-	-	1	6.7	1	6.7	6	40.0	5	33.3	2	13.3	26 - 30 persons
31 - 50 คน	26	100.0	26	100.0	-	-	-	-	6	23.1	7	26.9	9	35.6	4	14.4	26	100.0	-	-	2	8.7	7	26.9	6	23.1	10	36.5	1	4.8	31 - 50 persons
51 - 200 คน	33	100.0	33	100.0	1	3.0	1	3.0	8	24.8	10	29.3	11	32.3	3	7.6	33	100.0	3	9.1	2	6.1	8	25.3	11	33.8	6	18.2	3	7.6	51 - 200 persons
มากกว่า 200 คน	4	100.0	4	100.0	1	25.0	-	-	-	-	1	25.0	2	50.0	-	-	4	100.0	1	25.0	-	-	1	25.0	1	25.0	1	25.0	-	-	more than 200 persons

ที่มา : สำมะโนธุรกิจและอุตสาหกรรม พ.ศ. 2565 (ธุรกิจทางการค้าและธุรกิจทางการบริการ) จังหวัดปราจีนบุรี สำนักงานสถิติแห่งชาติ กระทรวงดิจิทัลเพื่อเศรษฐกิจและสังคม

Source : The 2022 Business and Industrial Census (Trade and Services Industry) Prachin Buri Province, National Statistical Office, Ministry of Digital Economy and Society.

ตาราง 1 จำนวนและร้อยละของสถานประกอบการธุรกิจ จำนวนตามผลกระทบที่ได้รับจากสถานการณ์การแพร่ระบาดของโรคติดเชื้อไวรัสโคโรนา 2019 และขนาดของสถานประกอบการ (ต่อ)

TABLE 1 NUMBER AND PERCENTAGE OF BUSINESS ESTABLISHMENTS BY THE EFFECT FROM THE SPREAD OF THE COVID-19 DISEASE AND SIZE OF ESTABLISHMENT (Cont'd.)

ขนาดของสถานประกอบการ Number of establishments	ผลกระทบที่ได้รับจากสถานการณ์การแพร่ระบาดของโรคติดเชื้อไวรัสโคโรนา 2019 The effect from the spread of the covid-19 disease																												Size of establishment		
	จำนวนสถานประกอบการ Number of establishments		ต้นทุนในการดำเนินงานธุรกิจสูงขึ้น ปี 2564 High production cost in 2021																ต้นทุนในการดำเนินงานธุรกิจสูงขึ้น ปี 2565 High production cost in 2022												
			รวม Total		ไม่มีผลกระทบ Not effect		น้อยที่สุด Lowest		น้อย Low		ปานกลาง Medium		มาก High		มากที่สุด Highest		รวม Total		ไม่มีผลกระทบ Not effect		น้อยที่สุด Lowest		น้อย Low		ปานกลาง Medium		มาก High			มากที่สุด Highest	
	จำนวน Number	ร้อยละ %	จำนวน Number	ร้อยละ %	จำนวน Number	ร้อยละ %	จำนวน Number	ร้อยละ %	จำนวน Number	ร้อยละ %	จำนวน Number	ร้อยละ %	จำนวน Number	ร้อยละ %	จำนวน Number	ร้อยละ %	จำนวน Number	ร้อยละ %	จำนวน Number	ร้อยละ %	จำนวน Number	ร้อยละ %	จำนวน Number	ร้อยละ %	จำนวน Number	ร้อยละ %	จำนวน Number	ร้อยละ %			
รวม	14,920	100.0	14,920	100.0	660	4.4	91	0.6	804	5.4	5,999	40.2	5,792	38.8	1,574	10.6	14,920	100.0	556	3.7	110	0.7	747	5.0	4,236	28.4	7,125	47.8	2,146	14.4	Total
1- 5 คน	14,099	100.0	14,099	100.0	616	4.4	75	0.5	701	5.0	5,734	40.7	5,500	39.0	1,474	10.5	14,099	100.0	520	3.7	99	0.7	664	4.7	3,998	28.4	6,828	48.4	1,990	14.1	1- 5 persons
6 - 10 คน	548	100.0	548	100.0	37	6.7	7	1.3	70	12.7	178	32.6	194	35.5	62	11.2	548	100.0	31	5.6	7	1.3	57	10.3	171	31.2	191	34.9	92	16.7	6 - 10 persons
11 - 15 คน	139	100.0	139	100.0	4	3.2	-	-	14	9.8	42	30.2	61	43.9	18	13.0	139	100.0	3	2.2	1	1.0	5	3.6	30	21.7	65	46.8	34	24.7	11 - 15 persons
16 - 25 คน	56	100.0	56	100.0	1	1.8	8	14.3	6	10.7	20	35.7	12	21.4	9	16.1	56	100.0	3	5.4	1	1.8	8	14.3	17	30.4	13	23.2	14	25.0	16 - 25 persons
26 - 30 คน	15	100.0	15	100.0	-	-	-	-	2	13.3	4	26.7	5	33.3	4	26.7	15	100.0	-	-	1	6.7	1	6.7	1	6.7	8	53.3	4	26.7	26 - 30 persons
31 - 50 คน	26	100.0	26	100.0	-	-	-	-	3	11.5	5	19.2	13	48.1	6	21.2	26	100.0	-	-	-	-	2	8.7	5	19.2	14	51.9	5	20.2	31 - 50 persons
51 - 200 คน	33	100.0	33	100.0	1	3.0	1	3.0	9	26.3	15	45.0	5	15.2	3	7.6	33	100.0	-	-	1	3.0	9	28.3	12	36.9	5	15.2	6	16.7	51 - 200 persons
มากกว่า 200 คน	4	100.0	4	100.0	1	25.0	-	-	-	-	1	25.0	2	50.0	-	-	4	100.0	-	-	-	-	1	25.0	1	25.0	1	25.0	1	25.0	more than 200 persons

ที่มา : สำมะโนธุรกิจและอุตสาหกรรม พ.ศ. 2565 (ธุรกิจทางการค้าและธุรกิจทางการบริการ) จังหวัดปราจีนบุรี สำนักงานสถิติแห่งชาติ กระทรวงดิจิทัลเพื่อเศรษฐกิจและสังคม

Source : The 2022 Business and Industrial Census (Trade and Services Industry) Prachin Buri Province, National Statistical Office, Ministry of Digital Economy and Society.

ตาราง 1 จำนวนและร้อยละของสถานประกอบการธุรกิจ จำนวนตามผลกระทบที่ได้รับจากสถานการณ์การแพร่ระบาดของโรคติดเชื้อไวรัสโคโรนา 2019 และขนาดของสถานประกอบการ (ต่อ)

TABLE 1 NUMBER AND PERCENTAGE OF BUSINESS ESTABLISHMENTS BY THE EFFECT FROM THE SPREAD OF THE COVID-19 DISEASE AND SIZE OF ESTABLISHMENT (Cont'd.)

ขนาดของสถานประกอบการ Number of establishments	ผลกระทบที่ได้รับจากสถานการณ์การแพร่ระบาดของโรคติดเชื้อไวรัสโคโรนา 2019 The effect from the spread of the covid-19 disease																												Size of establishment		
	จำนวนสถาน- ประกอบการ Number of establishments		สภาพคล่องทางการเงินลดลง ปี 2564 Decreasing of financial liquidity in 2021																สภาพคล่องทางการเงินลดลง ปี 2565 Decreasing of financial liquidity in 2022												
			รวม Total		ไม่มีผลกระทบ Not effect		น้อยที่สุด Lowest		น้อย Low		ปานกลาง Medium		มาก High		มากที่สุด Highest		รวม Total		ไม่มีผลกระทบ Not effect		น้อยที่สุด Lowest		น้อย Low		ปานกลาง Medium		มาก High			มากที่สุด Highest	
	จำนวน	ร้อยละ	จำนวน	ร้อยละ	จำนวน	ร้อยละ	จำนวน	ร้อยละ	จำนวน	ร้อยละ	จำนวน	ร้อยละ	จำนวน	ร้อยละ	จำนวน	ร้อยละ	จำนวน	ร้อยละ	จำนวน	ร้อยละ	จำนวน	ร้อยละ	จำนวน	ร้อยละ	จำนวน	ร้อยละ	จำนวน	ร้อยละ			
	Number	%	Number	%	Number	%	Number	%	Number	%	Number	%	Number	%	Number	%	Number	%	Number	%	Number	%	Number	%	Number	%	Number	%			
รวม	14,920	100.0	14,920	100.0	976	6.5	268	1.8	796	5.3	7,109	47.7	4,076	27.3	1,695	11.4	14,920	100.0	841	5.6	461	3.1	1,897	12.7	7,123	47.7	3,356	22.5	1,243	8.3	Total
1- 5 คน	14,099	100.0	14,099	100.0	930	6.6	264	1.9	659	4.7	6,848	48.6	3,824	27.1	1,574	11.2	14,099	100.0	807	5.7	435	3.1	1,726	12.2	6,810	48.3	3,160	22.4	1,161	8.2	1- 5 persons
6 - 10 คน	548	100.0	548	100.0	27	5.0	2	0.4	86	15.7	162	29.6	187	34.1	83	15.2	548	100.0	29	5.2	9	1.6	104	18.9	227	41.4	122	22.3	58	10.6	6 - 10 persons
11 - 15 คน	139	100.0	139	100.0	4	3.2	-	-	31	22.1	43	30.6	38	27.1	24	17.1	139	100.0	2	1.1	9	6.1	31	21.9	44	31.8	41	29.2	14	9.8	11 - 15 persons
16 - 25 คน	56	100.0	56	100.0	12	21.4	1	1.8	11	19.6	15	26.8	10	17.9	7	12.5	56	100.0	1	1.8	4	7.1	21	37.5	11	19.6	13	23.2	6	10.7	16 - 25 persons
26 - 30 คน	15	100.0	15	100.0	1	6.7	-	-	3	20.0	8	53.3	3	20.0	-	-	15	100.0	1	6.7	1	6.7	3	20.0	6	40.0	4	26.7	-	-	26 - 30 persons
31 - 50 คน	26	100.0	26	100.0	-	-	-	-	1	3.9	12	47.1	9	32.7	4	16.4	26	100.0	-	-	2	8.7	1	3.9	11	43.3	11	40.4	1	3.9	31 - 50 persons
51 - 200 คน	33	100.0	33	100.0	1	3.0	1	3.0	5	15.2	21	62.1	4	10.6	2	6.1	33	100.0	1	3.0	2	6.1	10	31.3	12	36.9	4	12.1	4	10.6	51 - 200 persons
มากกว่า 200 คน	4	100.0	4	100.0	1	25.0	-	-	-	-	-	-	3	75.0	-	-	4	100.0	1	25.0	-	-	1	25.0	1	25.0	1	25.0	-	-	more than 200 persons

ที่มา : สำมะโนธุรกิจและอุตสาหกรรม พ.ศ. 2565 (ธุรกิจทางการค้าและธุรกิจทางการบริการ) จังหวัดปราจีนบุรี สำนักงานสถิติแห่งชาติ กระทรวงดิจิทัลเพื่อเศรษฐกิจและสังคม

Source : The 2022 Business and Industrial Census (Trade and Services Industry) Prachin Buri Province, National Statistical Office, Ministry of Digital Economy and Society.

ตาราง 1 จำนวนและร้อยละของสถานประกอบการธุรกิจ จำนวนตามผลกระทบที่ได้รับจากสถานการณ์การแพร่ระบาดของโรคติดเชื้อไวรัสโคโรนา 2019 และขนาดของสถานประกอบการ (ต่อ)

TABLE 1 NUMBER AND PERCENTAGE OF BUSINESS ESTABLISHMENTS BY THE EFFECT FROM THE SPREAD OF THE COVID-19 DISEASE AND SIZE OF ESTABLISHMENT (Cont'd.)

ขนาดของสถานประกอบการ Number of establishments	ผลกระทบที่ได้รับจากสถานการณ์การแพร่ระบาดของโรคติดเชื้อไวรัสโคโรนา 2019 The effect from the spread of the covid-19 disease																												Size of establishment								
	จำนวนสถานประกอบการ Number of establishments		ลดลงการจ้างพนักงานใหม่ ปี 2564 Decreasing of new employees hired in 2021														ลดลงการจ้างพนักงานใหม่ ปี 2565 Decreasing of new employees hired in 2022																				
			รวม Total		ไม่มีผลกระทบ Not effect						น้อยที่สุด Lowest		น้อย Low		ปานกลาง Medium		มาก High		มากที่สุด Highest		รวม Total		ไม่มีผลกระทบ Not effect							น้อยที่สุด Lowest		น้อย Low		ปานกลาง Medium		มาก High	
	จำนวน Number	ร้อยละ %	จำนวน Number	ร้อยละ %	จำนวน Number	ร้อยละ %	จำนวน Number	ร้อยละ %	จำนวน Number	ร้อยละ %	จำนวน Number	ร้อยละ %	จำนวน Number	ร้อยละ %	จำนวน Number	ร้อยละ %	จำนวน Number	ร้อยละ %	จำนวน Number	ร้อยละ %	จำนวน Number	ร้อยละ %	จำนวน Number	ร้อยละ %	จำนวน Number	ร้อยละ %	จำนวน Number	ร้อยละ %		จำนวน Number	ร้อยละ %	จำนวน Number	ร้อยละ %	จำนวน Number	ร้อยละ %		
รวม	14,920	100.0	14,920	100.0	12,389	83.0	674	4.5	201	1.4	501	3.4	650	4.4	504	3.4	14,920	100.0	11,752	78.8	1,390	9.3	206	1.4	588	3.9	553	3.7	431	2.9	Total						
1- 5 คน	14,099	100.0	14,099	100.0	12,098	85.8	605	4.3	117	0.8	362	2.6	491	3.5	426	3.0	14,099	100.0	11,444	81.2	1,302	9.2	60	0.4	478	3.4	455	3.2	359	2.6	1- 5 persons						
6 - 10 คน	548	100.0	548	100.0	200	36.4	43	7.9	54	9.9	87	15.9	114	20.8	49	9.0	548	100.0	213	38.8	48	8.7	107	19.5	68	12.5	68	12.5	45	8.2	6 - 10 persons						
11 - 15 คน	139	100.0	139	100.0	50	36.0	17	12.0	14	9.8	20	14.5	25	17.7	14	10.1	139	100.0	52	37.7	23	16.5	21	15.1	13	9.4	19	13.7	11	7.7	11 - 15 persons						
16 - 25 คน	56	100.0	56	100.0	26	46.4	6	10.7	6	10.7	5	8.9	4	7.1	9	16.1	56	100.0	25	44.6	12	21.4	4	7.1	8	14.3	-	-	7	12.5	16 - 25 persons						
26 - 30 คน	15	100.0	15	100.0	2	13.3	2	13.3	2	13.3	6	40.0	2	13.3	1	6.7	15	100.0	3	20.0	1	6.7	3	20.0	3	20.0	4	26.7	1	6.7	26 - 30 persons						
31 - 50 คน	26	100.0	26	100.0	5	19.2	-	-	1	3.9	11	40.4	7	27.9	2	8.7	26	100.0	6	24.0	-	-	1	3.9	10	39.4	6	24.0	2	8.7	31 - 50 persons						
51 - 200 คน	33	100.0	33	100.0	8	24.8	1	3.0	7	21.2	10	29.8	5	15.2	2	6.1	33	100.0	8	24.8	3	9.1	9	26.3	8	24.8	-	-	5	15.2	51 - 200 persons						
มากกว่า 200 คน	4	100.0	4	100.0	1	25.0	-	-	-	-	-	-	2	50.0	1	25.0	4	100.0	1	25.0	1	25.0	1	25.0	-	-	-	-	1	25.0	more than 200 persons						

ที่มา : สำมะโนธุรกิจและอุตสาหกรรม พ.ศ. 2565 (ธุรกิจทางการค้าและธุรกิจทางการบริการ) จังหวัดปราจีนบุรี สำนักงานสถิติแห่งชาติ กระทรวงดิจิทัลเพื่อเศรษฐกิจและสังคม

Source : The 2022 Business and Industrial Census (Trade and Services Industry) Prachin Buri Province, National Statistical Office, Ministry of Digital Economy and Society.

ตาราง 1 จำนวนและร้อยละของสถานประกอบการธุรกิจ จำนวนตามผลกระทบที่ได้รับจากสถานการณ์การแพร่ระบาดของโรคติดเชื้อไวรัสโคโรนา 2019 และขนาดของสถานประกอบการ (ต่อ)

TABLE 1 NUMBER AND PERCENTAGE OF BUSINESS ESTABLISHMENTS BY THE EFFECT FROM THE SPREAD OF THE COVID-19 DISEASE AND SIZE OF ESTABLISHMENT (Cont'd.)

ขนาดของสถานประกอบการ Number of establishments	จำนวนสถานประกอบการ Number of establishments	ผลกระทบที่ได้รับจากสถานการณ์การแพร่ระบาดของโรคติดเชื้อไวรัสโคโรนา 2019 The effect from the spread of the covid-19 disease																												Size of establishment	
		เลิกจ้างพนักงาน ปี 2564 Dismissal of employees in 2021														เลิกจ้างพนักงาน ปี 2565 Dismissal of employees in 2022															
		รวม Total		ไม่มีผลกระทบ Not effect		น้อยที่สุด Lowest		น้อย Low		ปานกลาง Medium		มาก High		มากที่สุด Highest		รวม Total		ไม่มีผลกระทบ Not effect		น้อยที่สุด Lowest		น้อย Low		ปานกลาง Medium		มาก High		มากที่สุด Highest			
		จำนวน Number	ร้อยละ %	จำนวน Number	ร้อยละ %	จำนวน Number	ร้อยละ %	จำนวน Number	ร้อยละ %	จำนวน Number	ร้อยละ %	จำนวน Number	ร้อยละ %	จำนวน Number	ร้อยละ %	จำนวน Number	ร้อยละ %	จำนวน Number	ร้อยละ %	จำนวน Number	ร้อยละ %	จำนวน Number	ร้อยละ %	จำนวน Number	ร้อยละ %	จำนวน Number	ร้อยละ %	จำนวน Number	ร้อยละ %		
รวม	14,920	100.0	14,920	100.0	13,172	88.3	495	3.3	290	1.9	245	1.6	370	2.5	349	2.3	14,920	100.0	13,156	88.2	715	4.8	181	1.2	179	1.2	445	3.0	244	1.6	Total
1 - 5 คน	14,099	100.0	14,099	100.0	12,743	90.4	392	2.8	170	1.2	141	1.0	315	2.2	338	2.4	14,099	100.0	12,701	90.1	613	4.4	50	0.4	110	0.8	392	2.8	233	1.7	1 - 5 persons
6 - 10 คน	548	100.0	548	100.0	280	51.1	70	12.7	79	14.5	76	13.9	41	7.6	1	0.2	548	100.0	302	55.2	63	11.5	87	15.9	51	9.3	44	8.1	-	-	6 - 10 persons
11 - 15 คน	139	100.0	139	100.0	82	59.0	16	11.5	14	9.7	15	10.6	8	5.7	5	3.6	139	100.0	81	57.9	20	14.2	20	14.1	7	5.3	7	4.9	5	3.6	11 - 15 persons
16 - 25 คน	56	100.0	56	100.0	36	64.3	7	12.5	8	14.3	1	1.8	2	3.6	2	3.6	56	100.0	35	62.5	12	21.4	4	7.1	1	1.8	-	-	4	7.1	16 - 25 persons
26 - 30 คน	15	100.0	15	100.0	4	26.7	5	33.3	3	20.0	2	13.3	1	6.7	-	-	15	100.0	6	40.0	4	26.7	1	6.7	3	20.0	1	6.7	-	-	26 - 30 persons
31 - 50 คน	26	100.0	26	100.0	14	51.9	2	7.7	3	11.5	5	19.2	-	-	3	9.6	26	100.0	15	56.7	2	7.7	5	19.2	3	11.5	-	-	1	4.8	31 - 50 persons
51 - 200 คน	33	100.0	33	100.0	12	36.9	4	10.6	12	35.4	5	14.1	1	3.0	-	-	33	100.0	15	46.0	2	6.1	13	39.9	3	8.1	-	-	-	-	51 - 200 persons
มากกว่า 200 คน	4	100.0	4	100.0	1	25.0	-	-	1	25.0	-	-	2	50.0	-	-	4	100.0	1	25.0	-	-	1	25.0	1	25.0	1	25.0	-	-	more than 200 persons

ที่มา : สำนะโนธุรกิจและอุตสาหกรรม พ.ศ. 2565 (ธุรกิจทางการค้าและธุรกิจทางการบริการ) จังหวัดปราจีนบุรี สำนักงานสถิติแห่งชาติ กระทรวงดิจิทัลเพื่อเศรษฐกิจและสังคม

Source : The 2022 Business and Industrial Census (Trade and Services Industry) Prachin Buri Province, National Statistical Office, Ministry of Digital Economy and Society.

ตาราง 1 จำนวนและร้อยละของสถานประกอบการธุรกิจ จำนวนตามผลกระทบที่ได้รับจากสถานการณ์การแพร่ระบาดของโรคติดเชื้อไวรัสโคโรนา 2019 และขนาดของสถานประกอบการ (ต่อ)

TABLE 1 NUMBER AND PERCENTAGE OF BUSINESS ESTABLISHMENTS BY THE EFFECT FROM THE SPREAD OF THE COVID-19 DISEASE AND SIZE OF ESTABLISHMENT (Cont'd.)

ขนาดของสถานประกอบการ Number of establishments	จำนวนสถาน- ประกอบการ Number of establishments		ผลกระทบที่ได้รับจากสถานการณ์การแพร่ระบาดของโรคติดเชื้อไวรัสโคโรนา 2019 The effect from the spread of the covid-19 disease																												Size of establishment
			ความล่าช้าในการขนส่งสินค้า ปี 2564 Delay in shipping in 2021														ความล่าช้าในการขนส่งสินค้า ปี 2565 Delay in shipping in 2022														
			รวม		ไม่มีผลกระทบ		น้อยที่สุด		น้อย		ปานกลาง		มาก		มากที่สุด		รวม		ไม่มีผลกระทบ		น้อยที่สุด		น้อย		ปานกลาง		มาก		มากที่สุด		
			จำนวน	ร้อยละ	จำนวน	ร้อยละ	จำนวน	ร้อยละ	จำนวน	ร้อยละ	จำนวน	ร้อยละ	จำนวน	ร้อยละ	จำนวน	ร้อยละ	จำนวน	ร้อยละ	จำนวน	ร้อยละ	จำนวน	ร้อยละ	จำนวน	ร้อยละ	จำนวน	ร้อยละ	จำนวน	ร้อยละ	จำนวน	ร้อยละ	
รวม	14,920	100.0	14,920	100.0	10,945	73.4	434	2.9	1,305	8.8	1,090	7.3	615	4.1	531	3.6	14,920	100.0	11,258	75.5	1,327	8.9	579	3.9	882	5.9	389	2.6	485	3.3	Total
1- 5 คน	14,099	100.0	14,099	100.0	10,596	75.2	383	2.7	1,196	8.5	907	6.4	507	3.6	510	3.6	14,099	100.0	10,877	77.1	1,243	8.8	455	3.2	731	5.2	325	2.3	468	3.3	1- 5 persons
6 - 10 คน	548	100.0	548	100.0	251	45.7	28	5.2	65	11.9	106	19.4	81	14.7	17	3.1	548	100.0	271	49.4	49	9.0	89	16.2	80	14.6	47	8.6	12	2.2	6 - 10 persons
11 - 15 คน	139	100.0	139	100.0	39	28.2	13	9.4	25	18.2	48	34.7	13	9.5	-	-	139	100.0	44	31.8	21	14.9	19	13.6	45	32.7	10	7.0	-	-	11 - 15 persons
16 - 25 คน	56	100.0	56	100.0	34	60.7	5	8.9	4	7.1	5	8.9	6	10.7	2	3.6	56	100.0	38	67.9	6	10.7	2	3.6	6	10.7	-	-	4	7.1	16 - 25 persons
26 - 30 คน	15	100.0	15	100.0	6	40.0	2	13.3	3	20.0	1	6.7	2	13.3	1	6.7	15	100.0	6	40.0	3	20.0	2	13.3	1	6.7	2	13.3	1	6.7	26 - 30 persons
31 - 50 คน	26	100.0	26	100.0	2	7.7	1	3.9	7	25.0	13	51.0	2	8.7	1	3.9	26	100.0	3	12.5	3	11.5	6	24.0	12	47.1	1	4.8	-	-	31 - 50 persons
51 - 200 คน	33	100.0	33	100.0	15	46.5	1	3.0	5	15.2	7	21.7	5	13.6	-	-	33	100.0	17	52.5	2	6.1	5	15.2	5	15.7	4	10.6	-	-	51 - 200 persons
มากกว่า 200 คน	4	100.0	4	100.0	2	50.0	-	-	-	-	2	50.0	-	-	-	-	4	100.0	2	50.0	-	-	1	25.0	1	25.0	-	-	-	-	more than 200 persons

ที่มา : สำมะโนธุรกิจและอุตสาหกรรม พ.ศ. 2565 (ธุรกิจทางการค้าและธุรกิจทางการบริการ) จังหวัดปราจีนบุรี สำนักงานสถิติแห่งชาติ กระทรวงดิจิทัลเพื่อเศรษฐกิจและสังคม

Source : The 2022 Business and Industrial Census (Trade and Services Industry) Prachin Buri Province, National Statistical Office, Ministry of Digital Economy and Society.

ตาราง 1 จำนวนและร้อยละของสถานประกอบการธุรกิจ จำแนกตามผลกระทบที่ได้รับจากสถานการณ์การแพร่ระบาดของโรคติดเชื้อไวรัสโคโรนา 19 และขนาดของสถานประกอบการ (ต่อ)

TABLE 1 NUMBER AND PERCENTAGE OF BUSINESS ESTABLISHMENTS BY THE EFFECT FROM THE SPREAD OF THE COVID-19 DISEASE AND SIZE OF ESTABLISHMENT (Cont'd.)

ขนาดของสถานประกอบการ Number of establishments	ผลกระทบที่ได้รับจากสถานการณ์การแพร่ระบาดของโรคติดเชื้อไวรัสโคโรนา 19 The effect from the spread of the covid-19 disease																												Size of establishment		
	จำนวนสถาน- ประกอบการ Number of establishments		อื่นๆ ปี 2564 Others in 2021														อื่นๆ ปี 2565 Others in 2022														
			รวม Total		ไม่มีผลกระทบ Not effect		น้อยที่สุด Lowest		น้อย Low		ปานกลาง Medium		มาก High		มากที่สุด Highest		รวม Total		ไม่มีผลกระทบ Not effect		น้อยที่สุด Lowest		น้อย Low		ปานกลาง Medium		มาก High			มากที่สุด Highest	
	จำนวน Number	ร้อยละ %	จำนวน Number	ร้อยละ %	จำนวน Number	ร้อยละ %	จำนวน Number	ร้อยละ %	จำนวน Number	ร้อยละ %	จำนวน Number	ร้อยละ %	จำนวน Number	ร้อยละ %	จำนวน Number	ร้อยละ %	จำนวน Number	ร้อยละ %	จำนวน Number	ร้อยละ %	จำนวน Number	ร้อยละ %	จำนวน Number	ร้อยละ %	จำนวน Number	ร้อยละ %	จำนวน Number	ร้อยละ %			
รวม	14,920	100.0	14,920	100.0	14,533	97.4	270	1.8	37	0.3	17	0.1	61	0.4	2	-	14,920	100.0	14,712	98.6	84	0.6	15	0.1	36	0.2	72	0.5	3	-	Total
1- 5 คน	14,099	100.0	14,099	100.0	13,787	97.8	254	1.8	5	-	-	-	52	0.4	-	-	14,099	100.0	13,950	98.9	62	0.4	5	-	17	0.1	63	0.5	3	-	1- 5 persons
6 - 10 คน	548	100.0	548	100.0	506	92.3	12	2.1	21	3.8	8	1.4	2	0.4	-	-	548	100.0	526	96.0	10	1.7	-	-	7	1.2	6	1.1	-	-	6 - 10 persons
11 - 15 คน	139	100.0	139	100.0	124	89.5	1	0.7	3	2.5	4	2.8	6	4.6	-	-	139	100.0	122	87.5	8	5.8	3	1.9	4	2.8	3	2.2	-	-	11 - 15 persons
16 - 25 คน	56	100.0	56	100.0	52	92.9	3	5.4	1	1.8	-	-	-	-	-	-	56	100.0	52	92.9	4	7.1	-	-	-	-	-	-	-	-	16 - 25 persons
26 - 30 คน	15	100.0	15	100.0	13	86.7	-	-	2	13.3	-	-	-	-	-	-	15	100.0	12	80.0	-	-	2	13.3	1	6.7	-	-	-	-	26 - 30 persons
31 - 50 คน	26	100.0	26	100.0	23	88.5	-	-	1	3.9	2	7.7	-	-	-	-	26	100.0	23	88.5	-	-	1	3.9	2	7.7	-	-	-	-	31 - 50 persons
51 - 200 คน	33	100.0	33	100.0	24	73.7	-	-	4	12.1	3	8.1	-	-	2	6.1	33	100.0	24	73.7	-	-	4	12.1	5	14.1	-	-	-	-	51 - 200 persons
มากกว่า 200 คน	4	100.0	4	100.0	3	75.0	-	-	-	-	1	25.0	-	-	-	-	4	100.0	3	75.0	-	-	-	-	1	25.0	-	-	-	-	more than 200 persons

ที่มา : สำมะโนธุรกิจและอุตสาหกรรม พ.ศ. 2565 (ธุรกิจทางการค้าและธุรกิจทางการบริการ) จังหวัดปราจีนบุรี สำนักงานสถิติแห่งชาติ กระทรวงดิจิทัลเพื่อเศรษฐกิจและสังคม

Source : The 2022 Business and Industrial Census (Trade and Services Industry) Prachin Buri Province, National Statistical Office, Ministry of Digital Economy and Society.

หมายเหตุ : - ไม่มีข้อมูล หรือข้อมูลมีค่าเป็น 0 หรือมีข้อมูลจำนวนเล็กน้อย

Note : - Nil or zero or negligible amount.

ตาราง 2 จำนวนและร้อยละของแนวทางแก้ไขปัญหาของสถานประกอบการธุรกิจที่ได้รับผลกระทบจากสถานการณ์การแพร่ระบาดของโรคติดเชื้อไวรัสโคโรนา 2019 จำแนกตามขนาดของสถานประกอบการ

TABLE 2 NUMBER AND PERCENTAGE OF SOLVING PROBLEMS OF BUSINESS ESTABLISHMENTS AFFECTED BY THE EPIDEMIC SITUATION OF COVID-19 BY SIZE OF ESTABLISHMENT

ขนาดของสถานประกอบการ Size of establishment	จำนวนสถานประกอบการ Number of establishments		แนวทางแก้ไขปัญหของสถานประกอบการที่ได้รับผลกระทบจากสถานการณ์การแพร่ระบาดของโรคติดเชื้อไวรัสโคโรนา 2019 SOLVING PROBLEMS OF ENTERPRISES AFFECTED BY THE EPIDEMIC SITUATION OF COVID-19																Total
	รวม Total	ผลกระทบ Affected	ผลกระทบ Affected		หยุดกิจการ ชั่วคราว/ เปิดดำเนิน กิจการบางส่วน Temporarily suspend/open some business		ปรับตัวไปทำ ธุรกิจรูปแบบอื่น Switch to business other business		ปรับเปลี่ยน กระบวนการขาย/ ให้บริการ โดยการใช้ นำเทคโนโลยีเข้ามาใช้ Modify the sales and services process by introducing technology		ปรับรูปแบบการ จ้างแรงงาน/พนักงาน Adjust the form of hiring workers		ปรับเปลี่ยน รูปแบบการ ทำงาน Modify the working style		อื่นๆ Others				
			ไม่ได้รับ NO	ได้รับ Yes	จำนวน Number	ร้อยละ %	จำนวน Number	ร้อยละ %	จำนวน Number	ร้อยละ %	จำนวน Number	ร้อยละ %	จำนวน Number	ร้อยละ %	จำนวน Number	ร้อยละ %	จำนวน Number	ร้อยละ %	
รวม	14,920	100.0	4,191	28.1	10,729	71.9	6,044	40.5	11	0.1	1,419	9.5	2,100	14.1	331	2.2	1,881	12.6	Total
1- 5 คน	14,099	100.0	3,988	28.3	10,111	71.7	5,712	40.5	-	-	1,337	9.5	1,787	12.7	255	1.8	1,835	13.0	1- 5 persons
6 - 10 คน	548	100.0	117	21.3	431	78.7	247	45.0	5	0.9	50	9.0	225	41.1	52	9.4	39	7.0	6 - 10 persons
11 - 15 คน	139	100.0	41	29.3	98	70.7	50	35.7	-	-	8	5.4	47	33.6	10	7.0	4	2.8	11 - 15 persons
16 - 25 คน	56	100.0	21	37.5	35	62.5	19	33.9	2	3.6	10	17.9	15	26.8	2	3.6	2	3.6	16 - 25 persons
26 - 30 คน	15	100.0	4	26.7	11	73.3	2	13.3	-	-	5	33.3	7	46.7	2	13.3	-	-	26 - 30 persons
31 - 50 คน	26	100.0	6	23.1	20	76.9	9	32.7	3	9.6	3	11.5	10	37.5	7	25.0	-	-	31 - 50 persons
51 - 200 คน	33	100.0	14	41.4	19	58.6	6	17.2	1	3.0	6	16.7	9	26.3	3	9.1	2	4.6	51 - 200 persons
มากกว่า 200 คน	4	100.0	2	50.0	2	50.0	-	-	-	-	1	25.0	1	25.0	1	25.0	-	-	more than 200 persons

หมายเหตุ : ตอบได้มากกว่า 1 ข้อ

Note : More than one answer

ที่มา : สำมะโนธุรกิจและอุตสาหกรรม พ.ศ. 2565 (ธุรกิจทางการค้าและธุรกิจทางการบริการ) จังหวัดปราจีนบุรี สำนักงานสถิติแห่งชาติ กระทรวงดิจิทัลเพื่อเศรษฐกิจและสังคม

Source : The 2022 Business and Industrial Census (Trade and Services Industry) Prachin Buri Province, National Statistical Office, Ministry of Digital Economy and Society.

ตาราง 3 จำนวนและร้อยละของการฟื้นตัวของสถานประกอบการโดยเปรียบเทียบสัดส่วนรายรับในปี 2565 กับรายรับในปี 2562 (ปีก่อนเกิดสถานการณ์โรคติดเชื้อไวรัสโควิด 19) จำแนกตามขนาดของสถานประกอบการ

TABLE 3 NUMBER AND PERCENTAGE OF THE RECOVERY OF ENTERPRISES BY COMPARING THE REVRNUE RATIO IN 2022 WITH THE REVENUE IN 2019 (BEFORE THE COVID-19 SITUATION) BY SIZE OF ESTABLISHMENT

ขนาดของสถานประกอบการ	จำนวนสถานประกอบการ		การฟื้นตัวของสถานประกอบการธุรกิจโดยเปรียบเทียบสัดส่วนรายรับในปี 2565 กับรายรับในปี 2562										Size of establishment
	Number of establishments		The recovery of enterprises by comparing the revenue ratio in 2022 with the revenue in 2019										
	จำนวน	ร้อยละ	ยังหดตัวมาก		ยังคงหดตัว		อยู่ในระดับทรงตัว		เริ่มฟื้นหรือขยายตัวบ้างแล้ว		ขยายตัวได้ดี		
			จำนวน	ร้อยละ	จำนวน	ร้อยละ	จำนวน	ร้อยละ	จำนวน	ร้อยละ	จำนวน	ร้อยละ	
รวม	14,920	100.0	1,997	13.4	4,432	29.7	6,049	40.5	2,421	16.2	21	0.1	Total
1- 5 คน	14,099	100.0	1,842	13.1	4,232	30.0	5,730	40.6	2,282	16.2	13	0.1	1- 5 persons
6 - 10 คน	548	100.0	112	20.5	158	28.8	182	33.2	93	17.0	3	0.6	6 - 10 persons
11 - 15 คน	139	100.0	23	16.4	23	16.7	71	51.4	22	15.5	-	-	11 - 15 persons
16 - 25 คน	56	100.0	10	17.9	5	8.9	29	51.8	10	17.9	2	3.6	16 - 25 persons
26 - 30 คน	15	100.0	1	6.7	1	6.7	10	66.7	2	13.3	1	6.7	26 - 30 persons
31 - 50 คน	26	100.0	3	12.5	8	28.9	9	34.6	6	24.0	-	-	31 - 50 persons
51 - 200 คน	33	100.0	6	18.2	4	12.1	16	49.5	5	14.1	2	6.1	51 - 200 persons
มากกว่า 200 คน	4	100.0	-	-	2	50.0	1	25.0	1	25.0	-	-	more than 200 persons

ที่มา : สำมะโนธุรกิจและอุตสาหกรรม พ.ศ. 2565 (ธุรกิจทางการค้าและธุรกิจทางการบริการ) จังหวัดปราจีนบุรี สำนักงานสถิติแห่งชาติ กระทรวงดิจิทัลเพื่อเศรษฐกิจและสังคม

Source : The 2022 Business and Industrial Census (Trade and Services Industry) Prachin Buri Province, National Statistical Office, Ministry of Digital Economy and Society.

ตาราง 4 จำนวนและร้อยละอุปสรรคที่ทำให้ไม่สามารถฟื้นตัวของสถานประกอบการ จำแนกตามขนาดของสถานประกอบการ

TABLE 4 NUMBER AND PERCENTAGE OBSTACLE OF ESTABLISHMENT RECUPERATION BY SIZE OF ESTABLISHMENT

ขนาดของสถานประกอบการ Size of establishment	การฟื้นตัวของสถานประกอบการธุรกิจโดยเปรียบเทียบสัดส่วนรายรับ ในปี 2565กับรายรับในปี 2562 (ปีก่อนเกิดสถานการณ์โรคติดเชื้อไวรัสโคโรนา 19) The recovery of enterprises by comparing the revenue ratio in 2022 with the revenue in 2019 (before the Covid-19 situation)								อุปสรรคที่ทำให้ไม่สามารถฟื้นตัว Obstacle of establishment recuperation															
			กำลังซื้อยังคงอ่อนแอ Purchasing power remains weak		การขนส่ง/การเดินทางยังไม่กลับสู่ระดับปกติ Transport/travel has not returned to normal		ขาดแคลนแรงงาน Labor shortage		ลูกค้ามีการสั่งซื้อจากประเทศอื่น ๆ (Diversification) The customer has an order from another country		พฤติกรรมของผู้บริโภคเปลี่ยนแปลง Consumer behavior changes		มาตรการภาครัฐ Government measures		อื่น ๆ Others									
			ยังคงหดตัว Still contracting a lot		ยังคงหดตัว Still shrinking																			
	จำนวน Number	ร้อยละ %	จำนวน Number	ร้อยละ %	จำนวน Number	ร้อยละ %	จำนวน Number	ร้อยละ %	จำนวน Number	ร้อยละ %	จำนวน Number	ร้อยละ %	จำนวน Number	ร้อยละ %	จำนวน Number	ร้อยละ %	จำนวน Number	ร้อยละ %	จำนวน Number	ร้อยละ %	จำนวน Number	ร้อยละ %	จำนวน Number	ร้อยละ %
รวม Total	14,920	100.0	6,429	43.1	1,997	31.1	4,432	68.9	4,291	66.7	184	2.9	83	1.3	38	0.6	3,217	50.0	2,024	31.5	33	0.5	Total	
1- 5 คน 1- 5 persons	14,099	100.0	6,074	43.1	1,842	30.3	4,232	69.7	4,003	65.9	134	2.2	47	0.8	25	0.4	3,070	50.5	1,891	31.1	27	0.4	1- 5 persons	
6 - 10 คน 6 - 10 persons	548	100.0	270	49.3	112	41.6	158	58.4	222	82.1	43	15.9	14	5.3	11	4.1	93	34.5	111	40.9	2	0.7	6 - 10 persons	
11 - 15 คน 11 - 15 persons	139	100.0	46	33.1	23	49.6	23	50.4	41	88.4	3	5.4	13	27.7	-	-	29	63.6	6	12.0	3	5.8	11 - 15 persons	
16 - 25 คน 16 - 25 persons	56	100.0	15	26.8	10	66.7	5	33.3	9	60.0	-	-	2	13.3	2	13.3	10	66.7	5	33.3	-	-	16 - 25 persons	
26 - 30 คน 26 - 30 persons	15	100.0	2	13.3	1	50.0	1	50.0	2	100.0	2	100.0	1	50.0	-	-	2	100.0	1	50.0	-	-	26 - 30 persons	
31 - 50 คน 31 - 50 persons	26	100.0	11	41.4	3	30.2	8	69.8	7	67.4	2	20.9	2	20.9	-	-	8	72.1	5	41.9	-	-	31 - 50 persons	
51 - 200 คน 51 - 200 persons	33	100.0	10	30.3	6	60.0	4	40.0	6	60.0	1	10.0	2	20.0	-	-	4	40.0	6	60.0	2	15.0	51 - 200 persons	
มากกว่า 200 คน more than 200 persons	4	100.0	2	50.0	-	-	2	100.0	1	50.0	-	-	2	100.0	-	-	1	50.0	-	-	-	-	more than 200 persons	

หมายเหตุ : ตอบได้มากกว่า 1 ข้อ

Note : More than one answer

ที่มา : สำมะโนธุรกิจและอุตสาหกรรม พ.ศ. 2565 (ธุรกิจทางการค้าและธุรกิจทางการบริการ) จังหวัดปราจีนบุรี สำนักงานสถิติแห่งชาติ กระทรวงดิจิทัลเพื่อเศรษฐกิจและสังคม

Source : The 2022 Business and Industrial Census (Trade and Services Industry) Prachin Buri Province, National Statistical Office, Ministry of Digital Economy and Society.

ตาราง 5 จำนวนและร้อยละความช่วยเหลือจากรัฐบาลในสถานการณ์การแพร่ระบาดของโรคติดเชื้อไวรัสโคโรนา 2019 จำแนกตามขนาดของสถานประกอบการ

TABLE 5 NUMBER AND PERCENTAGE GOVERNMENT ASSISTANCE IN THE SPREAD OF THE COVID-19 DISEASE BY SIZE OF ESTABLISHMENT

ขนาดของสถานประกอบการ Size of establishment	จำนวนสถาน- ประกอบการ Number of establishments		ความช่วยเหลือจากรัฐบาลในสถานการณ์การแพร่ ระบาดของโรคติดเชื้อไวรัสโคโรนา 2019 เพียงพอหรือไม่ Government assistance in the spread of the COVID-19 disease				Total
	จำนวน Number	ร้อยละ %	ไม่เพียงพอ Not enough		เพียงพอ Enough		
			จำนวน Number	ร้อยละ %	จำนวน Number	ร้อยละ %	
รวม	14,920	100.0	5,316	35.6	9,604	64.4	Total
1- 5 คน	14,099	100.0	5,003	35.5	9,096	64.5	1- 5 persons
6 - 10 คน	548	100.0	206	37.6	342	62.4	6 - 10 persons
11 - 15 คน	139	100.0	54	38.7	85	61.3	11 - 15 persons
16 - 25 คน	56	100.0	26	46.4	30	53.6	16 - 25 persons
26 - 30 คน	15	100.0	4	26.7	11	73.3	26 - 30 persons
31 - 50 คน	26	100.0	13	49.0	13	51.0	31 - 50 persons
51 - 200 คน	33	100.0	10	28.8	24	71.2	51 - 200 persons
มากกว่า 200 คน	4	100.0	1	25.0	3	75.0	more than 200 persons

ที่มา : สำมะโนธุรกิจและอุตสาหกรรม พ.ศ. 2565 (ธุรกิจทางการค้าและธุรกิจทางการบริการ) จังหวัดปราจีนบุรี สำนักงานสถิติแห่งชาติ กระทรวงดิจิทัลเพื่อเศรษฐกิจและสังคม

Source : The 2022 Business and Industrial Census (Trade and Services Industry) Prachin Buri Province, National Statistical Office, Ministry of Digital Economy and Society.



**ตอนที่ 3 ผลกระทบจากสถานการณ์การแพร่ระบาดของ
โรคติดเชื้อไวรัสโคโรนา 19 จำแนกตามหมวดย่อยธุรกิจ**

ตอนที่ 3	ผลกระทบจากสถานการณ์การแพร่ระบาดของโรคติดเชื้อไวรัสโควิด 19 จำแนกตามหมวดย่อยธุรกิจ	
ตาราง 1	จำนวนและร้อยละของสถานประกอบการธุรกิจ จำแนกตามผลกระทบที่ได้รับ จากสถานการณ์การแพร่ระบาดของโรคติดเชื้อไวรัสโควิด 19 และหมวดย่อยธุรกิจ	141
ตาราง 2	จำนวนและร้อยละของแนวทางแก้ไขปัญหาของสถานประกอบการธุรกิจที่ได้รับ ผลกระทบจากสถานการณ์การแพร่ระบาดของโรคติดเชื้อไวรัสโควิด 19 จำแนกตาม หมวดย่อยธุรกิจ	149
ตาราง 3	จำนวนและร้อยละของการฟื้นตัวของสถานประกอบการโดยเปรียบเทียบสัดส่วน รายรับในปี 2565 กับรายรับในปี 2562 (ปีก่อนเกิดสถานการณ์โรคติดเชื้อไวรัส โควิด 19) จำแนกตามหมวดย่อยธุรกิจ	150
ตาราง 4	จำนวนและร้อยละอุปสรรคที่ทำให้ไม่สามารถฟื้นตัวของสถานประกอบการ จำแนกตามหมวดย่อยธุรกิจ	151
ตาราง 5	จำนวนและร้อยละความช่วยเหลือจากรัฐบาลในสถานการณ์การแพร่ระบาด ของโรคติดเชื้อไวรัสโควิด 19 จำแนกตามหมวดย่อยธุรกิจ	152

ตาราง 1 จำนวนและร้อยละของสถานประกอบการธุรกิจ จำนวนตามผลกระทบที่ได้รับจากสถานการณ์การแพร่ระบาดของโรคติดเชื้อไวรัสโควิด 19 และหมวดย่อยธุรกิจ

TABLE 1 NUMBER AND PERCENTAGE OF BUSINESS ESTABLISHMENTS BY THE EFFECT FROM THE SPREAD OF THE COVID-19 DISEASE AND DIVISION OF BUSINESS INDUSTRY

รหัส Code	หมวดย่อยธุรกิจ	จำนวนสถาน- ประกอบการ Number of establishments	ผลกระทบที่ได้รับจากสถานการณ์การแพร่ระบาดของโรคติดเชื้อไวรัสโควิด 19 The effect from the spread of the covid-19 disease																												Division of business industry	
			รายได้/ยอดขายที่ลดลง ปี 2564 Decrease in revenue/order quantity in 2021														รายได้/ยอดขายที่ลดลง ปี 2565 Decrease in revenue/order quantity in 2022															
			รวม Total		ไม่มีผลกระทบ Not effect		น้อยที่สุด Lowest		น้อย Low		ปานกลาง Medium		มาก High		มากที่สุด Highest		รวม Total		ไม่มีผลกระทบ Not effect		น้อยที่สุด Lowest		น้อย Low		ปานกลาง Medium		มาก High		มากที่สุด Highest			
			จำนวน	ร้อยละ	จำนวน	ร้อยละ	จำนวน	ร้อยละ	จำนวน	ร้อยละ	จำนวน	ร้อยละ	จำนวน	ร้อยละ	จำนวน	ร้อยละ	จำนวน	ร้อยละ	จำนวน	ร้อยละ	จำนวน	ร้อยละ	จำนวน	ร้อยละ	จำนวน	ร้อยละ	จำนวน	ร้อยละ	จำนวน	ร้อยละ		
	รวม	14,920	100.0	14,920	100.0	656	4.4	91	0.6	1,192	8.0	6,568	44.0	4,491	30.1	1,922	12.9	14,920	100.0	445	3.0	476	3.2	3,727	25.0	6,312	42.3	2,798	18.8	1,162	7.8	Total
45	การขายส่งและการขายปลีก การซ่อมยานยนต์ และจักรยานยนต์	1,380	100.0	1,380	100.0	5	0.4	64	4.7	14	1.0	544	39.5	429	31.1	324	23.5	1,380	100.0	-	-	64	4.7	192	13.9	528	38.3	301	21.8	294	21.3	Wholesale and retail trade; repair of motor vehicles and motorcycles
46	การขายส่ง (ยกเว้นยานยนต์และจักรยานยนต์)	641	100.0	641	100.0	6	0.9	2	0.3	158	24.6	276	43.1	145	22.7	54	8.4	641	100.0	6	0.9	9	1.4	180	28.1	252	39.3	166	25.9	29	4.5	Wholesale trade (except of motor vehicles and motorcycles)
47	การขายปลีก (ยกเว้นยานยนต์และจักรยานยนต์)	7,021	100.0	7,021	100.0	272	3.9	21	0.3	521	7.4	3,246	46.2	2,382	33.9	579	8.2	7,021	100.0	65	0.9	341	4.9	1,753	25.0	3,421	48.7	990	14.1	451	6.4	Retail trade (except of motor vehicles and motorcycles)
55	ที่พักแรม	186	100.0	186	100.0	-	-	-	-	6	3.3	37	19.6	77	41.2	67	35.9	186	100.0	9	4.6	-	-	37	19.8	50	27.0	84	45.3	6	3.3	Accommodation
56	การบริการอาหารและเครื่องดื่ม	2,366	100.0	2,366	100.0	-	-	-	-	-	-	1,598	67.6	447	18.9	321	13.6	2,366	100.0	-	-	2	0.1	414	17.5	1,115	47.1	539	22.8	295	12.5	Food and beverage service activities
59	การผลิตภาพยนตร์ วิทยุทัศน์ และรายการโทรทัศน์ การบันทึกเสียงลงบนสื่อ และการจัดพิมพ์จำหน่ายหนังสือ นวนิยายการ์ตูน	2	100.0	2	100.0	-	-	-	-	-	-	-	-	1	50.0	1	50.0	2	100.0	-	-	-	-	-	-	1	50.0	-	-	1	50.0	Motion picture, video and television programme production, sound recording and music publishing activities
60	การจัดรายการและการแพร่ภาพกระจายเสียง	12	100.0	12	100.0	-	-	-	-	-	-	12	100.0	-	-	-	-	12	100.0	-	-	-	-	-	-	12	100.0	-	-	-	-	Programming and broadcasting activities
62	การจัดทำโปรแกรมคอมพิวเตอร์ การให้บริการเกี่ยวกับคอมพิวเตอร์ และกิจกรรมที่เกี่ยวข้อง	2	100.0	2	100.0	1	50.0	-	-	-	-	-	-	1	50.0	-	-	2	100.0	1	50.0	-	-	-	-	1	50.0	-	-	-	-	Computer programming, consultancy and related activities
68	กิจกรรมอสังหาริมทรัพย์	1,272	100.0	1,272	100.0	320	25.1	-	-	311	24.5	619	48.7	17	1.3	6	0.5	1,272	100.0	320	25.1	8	0.6	608	47.8	308	24.2	21	1.7	8	0.6	Real estate activities
69	กิจกรรมทางกฎหมายและการบัญชี	12	100.0	12	100.0	-	-	-	-	-	-	6	45.8	1	8.3	6	45.8	12	100.0	-	-	-	-	-	-	7	54.2	-	-	6	45.8	Legal and accounting activities
70	กิจกรรมของสำนักงานใหญ่และการบริการให้คำปรึกษาด้านการบริหารจัดการ	5	100.0	5	100.0	-	-	-	-	-	-	1	20.0	3	60.0	1	20.0	5	100.0	-	-	-	-	-	-	1	20.0	4	80.0	-	-	Activities of head offices; management consultancy activities
71	กิจกรรมด้านสถาปัตยกรรมและวิศวกรรม รวมถึงการทดสอบและการวิเคราะห์ทางเทคนิค	27	100.0	27	100.0	8	30.9	-	-	8	30.9	10	38.3	-	-	-	-	27	100.0	-	-	8	30.9	-	-	19	69.1	-	-	-	-	Architectural and engineering activities; technical testing and analysis
72	การวิจัยและพัฒนาเชิงวิทยาศาสตร์	1	100.0	1	100.0	-	-	-	-	1	100.0	-	-	-	-	-	-	1	100.0	-	-	-	-	1	100.0	-	-	-	-	-	-	Scientific research and development
73	การโฆษณาและการวิจัยตลาด	17	100.0	17	100.0	-	-	-	-	-	-	9	50.0	-	-	9	50.0	17	100.0	-	-	-	-	9	50.0	-	-	9	50.0	-	-	Advertising and market research
74	กิจกรรมทางวิชาชีพ วิทยาศาสตร์ และเทคนิคอื่นๆ	1	100.0	1	100.0	-	-	-	-	-	-	1	100.0	-	-	-	-	1	100.0	-	-	-	-	1	100.0	-	-	-	-	-	-	Other professional, scientific and technical activities
77	กิจกรรมการให้เช่า	76	100.0	76	100.0	1	1.3	-	-	1	1.3	42	55.3	7	9.2	25	32.9	76	100.0	1	1.3	-	-	26	34.2	44	57.9	5	6.6	-	-	Rental and leasing activities
78	กิจกรรมการจ้างงาน	9	100.0	9	100.0	2	22.2	2	22.2	2	22.2	3	33.3	-	-	-	-	9	100.0	2	22.2	-	-	2	22.2	5	55.6	-	-	-	-	Employment activities
80	การบริการรักษาความปลอดภัยและการสืบสวน	27	100.0	27	100.0	11	40.7	1	3.7	2	6.2	9	32.1	5	17.3	-	-	27	100.0	13	48.2	1	3.7	4	13.6	5	19.8	4	14.8	-	-	Security and investigation activities
81	กิจกรรมการบริการสำหรับอาคารและภูมิทัศน์	20	100.0	20	100.0	2	7.5	-	-	1	5.0	8	37.5	8	37.5	3	12.5	20	100.0	-	-	3	12.5	3	12.5	7	35.0	6	27.5	3	12.5	Services to buildings and landscape activities
82	การบริการด้านการบริหารและสนับสนุนการดำเนินงานของสำนักงาน และกิจกรรมอื่นๆ ที่สนับสนุนทางธุรกิจ	103	100.0	103	100.0	-	-	-	-	3	2.9	36	35.0	64	62.1	-	-	103	100.0	-	-	-	-	2	1.9	101	98.1	-	-	-	-	Office administrative, office support and other business support activities
90	กิจกรรมการสร้างสรรค์ศิลปะและสื่อบันเทิง	96	100.0	96	100.0	-	-	-	-	1	1.0	-	-	6	6.3	89	92.7	96	100.0	-	-	-	-	-	-	53	54.7	39	40.1	5	5.2	Creative, arts and entertainment activities
92	กิจกรรมการพนันและการเสี่ยงโชค	15	100.0	15	100.0	-	-	-	-	15	100.0	-	-	-	-	-	-	15	100.0	-	-	-	-	-	-	-	-	-	-	-	-	Gambling and betting activities
93	กิจกรรมด้านกีฬา ความบันเทิง และการนันทนาการ	44	100.0	44	100.0	-	-	-	-	-	-	5	11.4	3	6.8	36	81.8	44	100.0	-	-	-	-	2	4.6	6	13.6	36	81.8	-	-	Sports activities and amusement and recreation activities
95	การซ่อมแซมเครื่องยนต์ของใช้ส่วนบุคคล และของใช้ในชีวิตประจำวัน	319	100.0	319	100.0	2	0.7	-	-	123	38.6	45	14.1	122	38.4	26	8.3	319	100.0	2	0.7	-	-	123	38.6	63	19.8	104	32.7	26	8.3	Repair of computers and personal and household goods
96	กิจกรรมบริการส่วนบุคคลอื่นๆ	1,266	100.0	1,266	100.0	27	2.1	1	0.1	26	2.0	62	4.9	774	61.2	377	29.8	1,266	100.0	27	2.1	26	2.0	371	29.3	314	24.8	490	38.7	39	3.0	Other personal service activities

ที่มา : สำนักธุรกิจและอุตสาหกรรม พ.ศ. 2565 (ธุรกิจการค้าและธุรกิจจากบริการ) จังหวัดปราจีนบุรี สำนักงานสถิติแห่งชาติ กรมทรัพย์สินทางปัญญาและสังคม
Source : The 2022 Business and Industrial Census (Trade and Services Industry) Prachin Buri Province, National Statistical Office, Ministry of Digital Economy and Society.

ตาราง 1 จำนวนและร้อยละของสถานประกอบการธุรกิจ จำแนกตามผลกระทบที่ได้รับจากสถานการณ์การแพร่ระบาดของโรคติดเชื้อไวรัสโคโรนา 2019 และหมวดย่อยธุรกิจ (ต่อ)

TABLE 1 NUMBER AND PERCENTAGE OF BUSINESS ESTABLISHMENTS BY THE EFFECT FROM THE SPREAD OF THE COVID-19 DISEASE AND DIVISION OF BUSINESS INDUSTRY (Cont'd.)

รหัส Code	หมวดย่อยธุรกิจ Number of establishments	ผลกระทบที่ได้รับจากสถานการณ์การแพร่ระบาดของโรคติดเชื้อไวรัสโคโรนา 2019 The effect from the spread of the covid-19 disease																				Division of business industry										
		จำนวนสถาน- ประกอบการ Number of establishments		จำนวนลูกค้าลดลง ปี 2564 Decreasing of customers amount in 2021										รวม Total		จำนวนลูกค้าลดลง ปี 2565 Decreasing of customers amount in 2022																
		รวม Total	ร้อยละ %	ไม่มีผลกระทบ Not effect		น้อยที่สุด Lowest		ปานกลาง Low		มาก High		มากที่สุด Highest		รวม Total	ร้อยละ %	ไม่มีผลกระทบ Not effect		น้อยที่สุด Lowest		ปานกลาง Low			มาก High		มากที่สุด Highest							
				จำนวน Number	ร้อยละ %	จำนวน Number	ร้อยละ %	จำนวน Number	ร้อยละ %	จำนวน Number	ร้อยละ %	จำนวน Number	ร้อยละ %			จำนวน Number	ร้อยละ %	จำนวน Number	ร้อยละ %	จำนวน Number	ร้อยละ %		จำนวน Number	ร้อยละ %	จำนวน Number	ร้อยละ %						
	รวม	14,920	100.0	14,920	100.0	619	4.2	65	0.4	1,192	8.0	6,808	45.6	4,135	27.7	2,101	14.1	14,920	100.0	571	3.8	778	5.2	3,825	25.6	5,349	35.9	3,355	22.5	1,043	7.0	Total
45	การขายส่งและการขายปลีก การซ่อมยานยนต์ และจักรยานยนต์	1,380	100.0	1,380	100.0	-	-	1	0.1	318	23.0	304	22.0	419	30.3	339	24.6	1,380	100.0	63	4.6	115	8.4	92	6.7	492	35.7	331	24.0	286	20.8	Wholesale and retail trade; repair of motor vehicles and motorcycles
46	การขายส่ง (ยกเว้นยานยนต์และจักรยานยนต์)	641	100.0	641	100.0	22	3.4	1	0.2	90	14.0	355	55.5	128	20.0	45	7.0	641	100.0	26	4.1	17	2.7	103	16.1	339	52.9	118	18.4	38	5.9	Wholesale trade (except of motor vehicles and motorcycles)
47	การขายปลีก (ยกเว้นยานยนต์และจักรยานยนต์)	7,021	100.0	7,021	100.0	222	3.2	54	0.8	295	4.2	3,843	54.7	2,029	28.9	577	8.2	7,021	100.0	68	1.0	386	5.5	2,212	31.5	2,814	40.1	1,185	16.9	357	5.1	Retail trade (except of motor vehicles and motorcycles)
55	ที่พักรวม	186	100.0	186	100.0	-	-	-	-	8	4.1	27	14.5	51	27.7	100	53.8	186	100.0	10	5.4	1	0.7	44	23.7	38	20.2	87	46.8	6	3.1	Accommodation
56	การบริการอาหารและเครื่องดื่ม	2,366	100.0	2,366	100.0	-	-	-	-	-	-	1,204	50.9	737	31.2	425	18.0	2,366	100.0	-	-	200	8.5	216	9.1	721	30.5	937	39.6	292	12.4	Food and beverage service activities
59	การผลิตภาพยนตร์ วีดิทัศน์ และรายการโทรทัศน์ การบันทึกเสียงลงแผ่นเสียง และการจัดพิมพ์จำหน่ายหรือเผยแพร่แผ่นเสียง	2	100.0	2	100.0	-	-	-	-	-	-	-	-	1	50.0	1	50.0	2	100.0	-	-	-	-	-	1	50.0	-	-	1	50.0	Motion picture, video and television programme production, sound recording and music publishing activities	
60	การจัดรายการและการแพร่ภาพกระจายเสียง	12	100.0	12	100.0	-	-	-	-	-	-	12	100.0	-	-	-	-	12	100.0	-	-	-	-	-	-	12	100.0	-	-	-	-	Programming and broadcasting activities
62	การจัดทำโปรแกรมคอมพิวเตอร์ การให้บริการเกี่ยวกับคอมพิวเตอร์ และกิจกรรมที่เกี่ยวข้อง	2	100.0	2	100.0	1	50.0	-	-	-	-	-	-	1	50.0	-	-	2	100.0	1	50.0	-	-	-	-	1	50.0	-	-	-	-	Computer programming, consultancy and related activities
68	กิจกรรมอสังหาริมทรัพย์	1,272	100.0	1,272	100.0	320	25.1	-	-	308	24.2	629	49.5	12	0.9	4	0.3	1,272	100.0	320	25.1	10	0.8	606	47.6	315	24.7	16	1.3	6	0.5	Real estate activities
69	กิจกรรมทางกฎหมายและการบัญชี	12	100.0	12	100.0	-	-	-	-	6	45.8	-	-	1	8.3	6	45.8	12	100.0	-	-	-	-	6	45.8	1	8.3	-	-	6	45.8	Legal and accounting activities
70	กิจกรรมของสำนักงานใหญ่และการบริการให้คำปรึกษาด้านการบริหารจัดการ	5	100.0	5	100.0	-	-	-	-	-	-	4	80.0	-	-	1	20.0	5	100.0	-	-	-	-	-	-	4	80.0	1	20.0	-	-	Activities of head offices; management consultancy activities
71	กิจกรรมด้านสถาปัตยกรรมและวิศวกรรม รวมถึงการทดสอบและการวิเคราะห์ทางเทคนิค	27	100.0	27	100.0	8	30.9	-	-	-	-	19	69.1	-	-	-	-	27	100.0	8	30.9	-	-	-	-	19	69.1	-	-	-	-	Architectural and engineering activities; technical testing and analysis
72	การวิจัยและพัฒนาเชิงวิทยาศาสตร์	1	100.0	1	100.0	-	-	-	-	-	-	1	100.0	-	-	-	-	1	100.0	-	-	-	-	-	-	1	100.0	-	-	-	-	Scientific research and development
73	การโฆษณาและการวิจัยตลาด	17	100.0	17	100.0	-	-	-	-	-	-	-	-	9	50.0	9	50.0	17	100.0	-	-	-	-	-	-	9	50.0	9	50.0	-	-	Advertising and market research
74	กิจกรรมทางวิชาชีพ วิทยาศาสตร์ และเทคนิคอื่นๆ	1	100.0	1	100.0	-	-	-	-	-	-	1	100.0	-	-	-	-	1	100.0	-	-	-	-	1	100.0	-	-	-	-	-	-	Other professional, scientific and technical activities
77	กิจกรรมการให้เช่า	76	100.0	76	100.0	1	1.3	-	-	1	1.3	5	6.6	7	9.2	62	81.6	76	100.0	1	1.3	37	48.7	26	34.2	7	9.2	5	6.6	-	-	Rental and leasing activities
78	กิจกรรมการจ้างงาน	9	100.0	9	100.0	2	22.2	-	-	2	22.2	3	33.3	2	22.2	-	-	9	100.0	2	22.2	-	-	3	33.3	4	44.4	-	-	-	-	Employment activities
80	การบริการรักษาความปลอดภัยและการสืบสวน	27	100.0	27	100.0	11	40.7	1	3.7	2	6.2	9	32.1	5	17.3	-	-	27	100.0	13	48.2	1	3.7	5	19.8	4	13.6	4	14.8	-	-	Security and investigation activities
81	กิจกรรมการบริการสำหรับอาคารและภูมิทัศน์	20	100.0	20	100.0	4	17.5	-	-	2	10.0	8	37.5	5	22.5	3	12.5	20	100.0	5	22.5	3	12.5	-	-	7	35.0	4	17.5	3	12.5	Services to buildings and landscape activities
82	การบริการด้านการบริหารและสนับสนุนการดำเนินงานของสำนักงาน และกิจกรรมอื่นๆ ที่สนับสนุนทางธุรกิจ	103	100.0	103	100.0	-	-	-	-	4	3.9	1	1.0	98	95.2	-	-	103	100.0	-	-	-	-	1	1.0	102	99.0	-	-	-	-	Office administrative, office support and other business support activities
90	กิจกรรมการสร้างสรรค์ศิลปะและความบันเทิง	96	100.0	96	100.0	-	-	-	-	-	-	1	1.0	6	6.3	89	92.7	96	100.0	-	-	-	-	6	6.3	47	48.4	39	40.1	5	5.2	Creative, arts and entertainment activities
92	กิจกรรมการพนันและการเสี่ยงโชค	15	100.0	15	100.0	-	-	8	50.0	8	50.0	-	-	-	-	-	-	15	100.0	-	-	-	-	8	50.0	8	50.0	-	-	-	-	Gambling and betting activities
93	กิจกรรมด้านการกีฬา ความบันเทิง และการนันทนาการ	44	100.0	44	100.0	-	-	-	-	1	2.3	5	11.4	1	2.3	37	84.1	44	100.0	-	-	-	-	3	6.8	6	13.6	35	79.6	-	-	Sports activities and amusement and recreation activities
95	การซ่อมคอมพิวเตอร์และของใช้ส่วนบุคคล และของใช้ในชีวิตประจำวัน	319	100.0	319	100.0	2	0.7	-	-	123	38.6	49	15.2	118	36.9	28	8.6	319	100.0	2	0.7	-	-	123	38.6	86	26.9	102	32.0	6	1.8	Repair of computers and personal and household goods
96	กิจกรรมบริการส่วนบุคคลอื่นๆ	1,266	100.0	1,266	100.0	27	2.1	-	-	27	2.1	330	26.1	506	40.0	377	29.8	1,266	100.0	52	4.1	-	-	370	29.3	321	25.4	484	38.2	39	3.0	Other personal service activities

ที่มา : สำมะโนธุรกิจและอุตสาหกรรม พ.ศ. 2565 (ธุรกิจทางการค้าและธุรกิจจากการบริการ) จังหวัดปทุมธานี สำนักงานสถิติแห่งชาติ กระทรวงดิจิทัลเพื่อเศรษฐกิจและสังคม

Source : The 2022 Business and Industrial Census (Trade and Services Industry) Prachin Buri Province, National Statistical Office, Ministry of Digital Economy and Society.

ตาราง 1 จำนวนและร้อยละของสถานประกอบการธุรกิจ จำนวนตามผลกระทบที่ได้รับจากสถานการณ์การแพร่ระบาดของโรคติดเชื้อไวรัสโคโรนา 19 และหมวดย่อยธุรกิจ (ต่อ)
TABLE 1 NUMBER AND PERCENTAGE OF BUSINESS ESTABLISHMENTS BY THE EFFECT FROM THE SPREAD OF THE COVID-19 DISEASE AND DIVISION OF BUSINESS INDUSTRY (Cont'd.)

รหัส Code	หมวดย่อยธุรกิจ	จำนวนสถาน- ประกอบการ Number of establishments	ผลกระทบที่ได้รับจากสถานการณ์การแพร่ระบาดของโรคติดเชื้อไวรัสโคโรนา 19 The effect from the spread of the covid-19 disease																								Division of business industry						
			รวม		ต้นทุนในการดำเนินงานธุรกิจสูงขึ้น ปี 2564 High production cost in 2021										รวม		ต้นทุนในการดำเนินงานธุรกิจสูงขึ้น ปี 2565 High production cost in 2022																
			จำนวน Number	ร้อยละ %	ไม่มีผลกระทบ		น้อยที่สุด		ปานกลาง		มาก		มากที่สุด		จำนวน Number	ร้อยละ %	ไม่มีผลกระทบ		น้อยที่สุด		ปานกลาง		มาก		มากที่สุด								
					จำนวน Number	ร้อยละ %	จำนวน Number	ร้อยละ %	จำนวน Number	ร้อยละ %	จำนวน Number	ร้อยละ %	จำนวน Number	ร้อยละ %			จำนวน Number	ร้อยละ %	จำนวน Number	ร้อยละ %	จำนวน Number	ร้อยละ %	จำนวน Number	ร้อยละ %	จำนวน Number	ร้อยละ %							
	รวม	14,920	100.0	14,920	100.0	660	4.4	91	0.6	804	5.4	5,999	40.2	5,792	38.8	1,574	10.6	14,920	100.0	556	3.7	110	0.7	747	5.0	4,236	28.4	7,125	47.8	2,146	14.4	Total	
45	การขนส่งและการขายปลีก การซ่อมยานยนต์ และจักรยานยนต์	1,380	100.0	1,380	100.0	64	4.7	1	0.1	74	5.4	217	15.7	602	43.7	421	30.5	1,380	100.0	63	4.6	1	0.1	51	3.7	340	24.6	611	44.3	314	22.7	Wholesale and retail trade; repair of motor vehicles and motorcycles	
46	การขายส่ง (ยกเว้นยานยนต์และจักรยานยนต์)	641	100.0	641	100.0	25	3.8	4	0.6	48	7.4	310	48.3	216	33.7	39	6.1	641	100.0	12	1.8	1	0.2	54	8.4	311	48.4	201	31.4	64	9.9	Wholesale trade (except of motor vehicles and motorcycles)	
47	การขายปลีก (ยกเว้นยานยนต์และจักรยานยนต์)	7,021	100.0	7,021	100.0	66	0.9	38	0.5	514	7.3	2,553	36.4	3,142	44.8	710	10.1	7,021	100.0	19	0.3	80	1.2	166	2.4	2,022	28.8	3,423	48.8	1,310	18.7	Retail trade (except of motor vehicles and motorcycles)	
55	ที่พักรวม	186	100.0	186	100.0	10	5.4	-	-	23	12.3	69	37.1	53	28.6	31	16.6	186	100.0	19	10.1	-	-	27	14.6	48	25.9	69	37.0	23	12.4	Accommodation	
56	การบริการอาหารและเครื่องดื่ม	2,366	100.0	2,366	100.0	-	-	3	0.1	2	0.1	932	39.4	1,125	47.6	304	12.8	2,366	100.0	-	-	-	-	13	0.5	232	9.8	1,806	76.3	316	13.3	Food and beverage service activities	
59	การผลิตภาพยนตร์ วิทยุทัศน์ และรายการโทรทัศน์ การบันทึกเสียงลงจานเสียง และการจัดพิมพ์จำหน่ายหรือเผยแพร่ดนตรี	2	100.0	2	100.0	1	50.0	-	-	-	-	-	-	1	50.0	-	-	2	100.0	1	50.0	-	-	-	-	1	50.0	-	-	-	-	Motion picture, video and television programme production, sound recording and music publishing activities	
60	การจัดส่งรายการและการแพร่ภาพกระจายเสียง	12	100.0	12	100.0	-	-	-	-	-	-	12	100.0	-	-	-	-	12	100.0	-	-	-	-	-	-	12	100.0	-	-	-	-	Programming and broadcasting activities	
62	การจัดทำโปรแกรมคอมพิวเตอร์ การให้บริการเกี่ยวกับคอมพิวเตอร์ และกิจกรรมที่เกี่ยวข้อง	2	100.0	2	100.0	1	50.0	-	-	-	-	-	-	1	50.0	-	-	2	100.0	1	50.0	-	-	-	-	-	-	-	-	-	Computer programming, consultancy and related activities		
68	กิจกรรมอสังหาริมทรัพย์	1,272	100.0	1,272	100.0	323	25.4	2	0.2	1	0.1	934	73.4	9	0.7	4	0.3	1,272	100.0	322	25.3	8	0.6	7	0.6	906	71.2	18	1.4	12	0.9	Real estate activities	
69	กิจกรรมทางกฎหมายและการบัญชี	12	100.0	12	100.0	-	-	-	-	6	45.8	1	8.3	-	-	6	45.8	12	100.0	-	-	-	-	7	54.2	-	-	-	-	6	45.8	Legal and accounting activities	
70	กิจกรรมของสำนักงานใหญ่และการบริการให้คำปรึกษาด้านการบริหารจัดการ	5	100.0	5	100.0	-	-	-	-	-	-	4	80.0	1	20.0	-	-	5	100.0	-	-	-	-	-	-	1	20.0	4	80.0	-	-	Activities of head offices; management consultancy activities	
71	กิจกรรมด้านสถาปัตยกรรมและวิศวกรรม รวมถึงการทดสอบและการวิเคราะห์ทางเทคนิค	27	100.0	27	100.0	8	30.9	-	-	-	-	8	30.9	10	38.3	-	-	27	100.0	-	-	8	30.9	8	30.9	-	-	10	38.3	-	-	Architectural and engineering activities; technical testing and analysis	
72	การวิจัยและพัฒนาเชิงวิทยาศาสตร์	1	100.0	1	100.0	-	-	-	-	1	100.0	-	-	-	-	-	-	1	100.0	-	-	-	-	1	100.0	-	-	-	-	-	-	Scientific research and development	
73	การโฆษณาและการวิจัยตลาด	17	100.0	17	100.0	-	-	9	50.0	-	-	-	-	-	-	9	50.0	17	100.0	9	50.0	-	-	-	-	-	-	-	9	50.0	-	-	Advertising and market research
74	กิจกรรมทางวิชาชีพ วิทยาศาสตร์ และเทคนิคอื่นๆ	1	100.0	1	100.0	-	-	-	-	-	-	1	100.0	-	-	-	-	1	100.0	-	-	-	-	-	-	-	-	1	100.0	-	-	Other professional, scientific and technical activities	
77	กิจกรรมการให้เช่า	76	100.0	76	100.0	21	27.6	-	-	38	50.0	5	6.6	12	15.8	-	-	76	100.0	1	1.3	-	-	38	50.0	32	42.1	5	6.6	-	-	Rental and leasing activities	
78	กิจกรรมการจ้างงาน	9	100.0	9	100.0	2	22.2	-	-	2	22.2	3	33.3	2	22.2	-	-	9	100.0	2	22.2	-	-	3	33.3	4	44.4	-	-	-	-	Employment activities	
80	การบริการรักษาความปลอดภัยและการสืบสวน	27	100.0	27	100.0	11	40.7	1	3.7	4	13.6	8	30.9	3	11.1	-	-	27	100.0	12	44.4	3	11.1	3	12.4	4	13.6	1	3.7	4	14.8	Security and investigation activities	
81	กิจกรรมการบริการสำหรับอาคารและภูมิทัศน์	20	100.0	20	100.0	2	7.5	-	-	-	-	4	20.0	15	72.5	-	-	20	100.0	2	7.5	-	-	1	5.0	4	20.0	12	60.0	2	7.5	Services to buildings and landscape activities	
82	การบริการด้านการบริหารและสนับสนุนภาคดำเนินงานของสำนักงาน และกิจกรรมอื่นๆ ที่สนับสนุนทางธุรกิจ	103	100.0	103	100.0	-	-	-	-	4	3.9	-	-	99	96.1	-	-	103	100.0	-	-	-	-	1	1.0	67	65.1	1	1.0	34	33.0	Office administrative, office support and other business support activities	
90	กิจกรรมการสร้างสรรค์ศิลปะและสื่อบันเทิง	96	100.0	96	100.0	83	86.5	-	-	7	7.3	-	-	-	-	6	6.3	96	100.0	-	-	-	-	6	6.3	40	41.7	7	7.3	44	45.3	Creative, arts and entertainment activities	
92	กิจกรรมการพนันและการเสี่ยงโชค	15	100.0	15	100.0	-	-	8	50.0	-	-	8	50.0	-	-	-	-	15	100.0	-	-	8	50.0	-	-	8	50.0	-	-	-	-	Gambling and betting activities	
93	กิจกรรมด้านการศึกษา ความบันเทิง และการนันทนาการ	44	100.0	44	100.0	-	-	1	2.3	-	-	3	6.8	4	9.1	36	81.8	44	100.0	-	-	1	2.3	1	2.3	2	4.6	39	88.6	1	2.3	Sports activities and amusement and recreation activities	
95	การซ่อมคอมพิวเตอร์และของใช้ส่วนบุคคล และของใช้ในชีวิตประจำวัน	319	100.0	319	100.0	24	7.5	-	-	-	-	149	46.8	143	44.9	3	0.8	319	100.0	24	7.5	-	-	2	0.7	63	19.7	225	70.5	5	1.5	Repair of computers and personal and household goods	
96	กิจกรรมบริการส่วนบุคคลอื่นๆ	1,266	100.0	1,266	100.0	20	1.6	26	2.0	82	6.5	778	61.5	354	28.0	7	0.5	1,266	100.0	71	5.6	-	-	359	28.3	140	11.1	691	54.6	5	0.4	Other personal service activities	

ที่มา : สำนักธุรกิจและอุตสาหกรรม พ.ศ. 2565 (ธุรกิจทางการค้าและธุรกิจทางการบริการ) จังหวัดปราจีนบุรี สำนักงานสถิติแห่งชาติ กระทรวงดิจิทัลและเศรษฐกิจและสังคม
Source : The 2022 Business and Industrial Census (Trade and Services Industry) Prachin Buri Province, National Statistical Office, Ministry of Digital Economy and Society.

ตาราง 1 จำนวนและร้อยละของสถานประกอบการธุรกิจ จำนวนสถานประกอบการที่ได้รับจากสถานการณ์การแพร่ระบาดของโรคติดเชื้อไวรัสโควิด 19 และขนาดของธุรกิจ (ต่อ)

TABLE 1 NUMBER AND PERCENTAGE OF BUSINESS ESTABLISHMENTS BY THE EFFECT FROM THE SPREAD OF THE COVID-19 DISEASE AND DIVISION OF BUSINESS INDUSTRY (Cont'd.)

รหัส Code	หมวดหมู่ธุรกิจ	จำนวนสถาน- ประกอบการ Number of establishments	ผลกระทบที่ได้รับจากสถานการณ์การแพร่ระบาดของโรคติดเชื้อไวรัสโควิด 19 The effect from the spread of the covid-19 disease																				Division of business industry									
			สภาพทางการเงินลดลง ปี 2564 Decreasing of financial liquidity in 2021										สภาพทางการเงินลดลง ปี 2565 Decreasing of financial liquidity in 2022																			
			รวม Total		ไม่มีผลกระทบ Not effect		น้อยที่สุด Lowest		น้อย Low		ปานกลาง Medium		มาก High		มากที่สุด Highest		รวม Total		ไม่มีผลกระทบ Not effect		น้อยที่สุด Lowest			น้อย Low		ปานกลาง Medium		มาก High		มากที่สุด Highest		
			จำนวน Number	ร้อยละ %	จำนวน Number	ร้อยละ %	จำนวน Number	ร้อยละ %	จำนวน Number	ร้อยละ %	จำนวน Number	ร้อยละ %	จำนวน Number	ร้อยละ %	จำนวน Number	ร้อยละ %	จำนวน Number	ร้อยละ %	จำนวน Number	ร้อยละ %	จำนวน Number	ร้อยละ %		จำนวน Number	ร้อยละ %	จำนวน Number	ร้อยละ %	จำนวน Number	ร้อยละ %	จำนวน Number	ร้อยละ %	
	รวม	14,920	100.0	14,920	100.0	976	6.5	268	1.8	796	5.3	7,109	47.7	4,076	27.3	1,695	11.4	14,920	100.0	841	5.6	461	3.1	1,897	12.7	7,123	47.7	3,356	22.5	1,243	8.3	Total
45	การขายส่งและการขายปลีก การซ่อมยานยนต์ และจักรยานยนต์	1,380	100.0	1,380	100.0	50	3.6	85	6.2	157	11.4	281	20.4	474	34.4	334	24.2	1,380	100.0	66	4.8	182	13.2	87	6.3	446	32.3	254	18.4	344	24.9	Wholesale and retail trade; repair of motor vehicles and motorcycles
46	การขายส่ง (ยกเว้นยานยนต์และจักรยานยนต์)	641	100.0	641	100.0	88	13.7	-	-	74	11.5	244	38.0	196	30.6	40	6.2	641	100.0	89	13.9	11	1.6	73	11.4	271	42.3	153	23.9	44	6.8	Wholesale trade (except of motor vehicles and motorcycles)
47	การขายปลีก (ยกเว้นยานยนต์และจักรยานยนต์)	7,021	100.0	7,021	100.0	241	3.4	22	0.3	212	3.0	4,066	57.9	1,980	28.2	500	7.1	7,021	100.0	42	0.6	101	1.4	612	8.7	3,820	54.4	2,027	28.9	418	6.0	Retail trade (except of motor vehicles and motorcycles)
55	ที่พักแรม	186	100.0	186	100.0	10	5.4	-	-	12	6.6	26	13.8	96	51.5	42	22.7	186	100.0	10	5.4	1	0.7	29	15.8	68	36.7	56	30.2	21	11.2	Accommodation
56	การบริการอาหารและเครื่องดื่ม	2,366	100.0	2,366	100.0	197	8.3	-	-	12	0.5	1,297	54.8	545	23.0	316	13.3	2,366	100.0	197	8.3	2	0.1	117	5.0	1,403	59.3	333	14.1	313	13.3	Food and beverage service activities
59	การผลิตภาพยนตร์ วิทยุทัศน์ และรายการโทรทัศน์ การบันทึกเสียงลงจานเสียง และการจัดพิมพ์จำหน่ายหรือเผยแพร่ดนตรี	2	100.0	2	100.0	-	-	-	-	-	-	-	-	1	50.0	1	50.0	2	100.0	-	-	-	-	-	-	1	50.0	-	-	1	50.0	Motion picture, video and television programme production, sound recording and music publishing activities
60	การจัดรายการและการแพร่ภาพกระจายเสียง	12	100.0	12	100.0	-	-	-	-	-	-	12	100.0	-	-	-	-	12	100.0	-	-	-	-	-	-	12	100.0	-	-	-	-	Programming and broadcasting activities
62	การจัดทำโปรแกรมคอมพิวเตอร์ การให้คำปรึกษาเกี่ยวกับคอมพิวเตอร์ และกิจกรรมที่เกี่ยวข้อง	2	100.0	2	100.0	1	50.0	-	-	-	-	-	-	1	50.0	-	-	2	100.0	1	50.0	-	-	-	-	-	-	1	50.0	-	-	Computer programming, consultancy and related activities
68	กิจกรรมอสังหาริมทรัพย์	1,272	100.0	1,272	100.0	320	25.1	3	0.2	310	24.3	631	49.6	6	0.5	3	0.2	1,272	100.0	320	25.1	2	0.2	621	48.8	305	24.0	19	1.5	6	0.5	Real estate activities
69	กิจกรรมทางกฎหมายและการบัญชี	12	100.0	12	100.0	-	-	-	-	1	8.3	6	45.8	-	-	6	45.8	12	100.0	-	-	-	-	1	8.3	6	45.8	-	-	6	45.8	Legal and accounting activities
70	กิจกรรมของสำนักงานใหญ่และการให้บริการให้คำปรึกษาด้านการบริหารจัดการ	5	100.0	5	100.0	-	-	-	-	-	-	5	100.0	-	-	-	-	5	100.0	-	-	-	-	-	-	5	100.0	-	-	-	-	Activities of head offices; management consultancy activities
71	กิจกรรมด้านสถาปัตยกรรมและวิศวกรรม รวมถึงการทดสอบและการวิเคราะห์ทางเทคนิค	27	100.0	27	100.0	8	30.9	-	-	-	-	18	65.4	1	3.7	-	-	27	100.0	-	-	8	30.9	-	-	19	69.1	-	-	-	-	Architectural and engineering activities; technical testing and analysis
72	การวิจัยและพัฒนาเชิงวิทยาศาสตร์	1	100.0	1	100.0	-	-	-	-	1	100.0	-	-	-	-	-	-	1	100.0	-	-	-	-	1	100.0	-	-	-	-	-	-	Scientific research and development
73	การโฆษณาและการวิจัยตลาด	17	100.0	17	100.0	-	-	-	-	-	-	9	50.0	-	-	9	50.0	17	100.0	-	-	-	-	9	50.0	-	-	-	-	9	50.0	Advertising and market research
74	กิจกรรมทางวิชาชีพ วิทยาศาสตร์ และเทคนิคอื่นๆ	1	100.0	1	100.0	-	-	-	-	-	-	1	100.0	-	-	-	-	1	100.0	-	-	-	-	1	100.0	-	-	-	-	-	-	Other professional, scientific and technical activities
77	กิจกรรมการให้เช่า	76	100.0	76	100.0	1	1.3	-	-	6	7.9	44	57.9	25	32.9	-	-	76	100.0	1	1.3	-	-	33	43.4	42	55.3	-	-	-	-	Rental and leasing activities
78	กิจกรรมการจ้างงาน	9	100.0	9	100.0	2	22.2	-	-	2	22.2	4	44.4	1	11.1	-	-	9	100.0	2	22.2	-	-	3	33.3	4	44.4	-	-	-	-	Employment activities
80	การบริการรักษาความปลอดภัยและการสืบสวน	27	100.0	27	100.0	3	11.1	9	33.3	-	-	12	44.4	3	11.1	-	-	27	100.0	13	48.2	3	11.1	3	12.4	2	6.2	6	22.2	-	-	Security and investigation activities
81	กิจกรรมการบริการสำหรับอาคารและภูมิทัศน์	20	100.0	20	100.0	3	12.5	-	-	1	5.0	10	50.0	7	32.5	-	-	20	100.0	1	5.0	3	12.5	-	-	8	37.5	9	45.0	-	-	Services to buildings and landscape activities
82	การบริการด้านการบริหารและสนับสนุนดำเนินงานของสำนักงาน และกิจกรรมอื่นๆ ที่สนับสนุนทางธุรกิจ	103	100.0	103	100.0	-	-	2	1.9	1	1.0	1	1.0	99	96.1	-	-	103	100.0	-	-	-	-	-	-	103	100.0	-	-	-	-	Office administrative, office support and other business support activities
90	กิจกรรมการสร้างสันทนาการและสันทนาการบันเทิง	96	100.0	96	100.0	1	1.0	-	-	-	-	-	-	7	7.3	88	91.7	96	100.0	39	40.1	-	-	-	-	53	54.7	-	-	5	5.2	Creative, arts and entertainment activities
92	กิจกรรมการพนันและการเสี่ยงโชค	15	100.0	15	100.0	-	-	-	-	8	50.0	8	50.0	-	-	-	-	15	100.0	8	50.0	-	-	-	-	8	50.0	-	-	-	-	Gambling and betting activities
93	กิจกรรมด้านการศึกษา ความบันเทิง และการนันทนาการ	44	100.0	44	100.0	-	-	-	-	-	-	7	15.9	1	2.3	36	81.8	44	100.0	-	-	1	2.3	1	2.3	6	13.6	-	-	36	81.8	Sports activities and amusement and recreation activities
95	การซ่อมคอมพิวเตอร์และของใช้ส่วนบุคคล และของใช้ชิ้นครัวเรือน	319	100.0	319	100.0	-	-	147	46.1	-	-	51	15.9	119	37.2	3	0.8	319	100.0	-	-	147	46.1	2	0.7	81	25.4	86	27.1	2	0.7	Repair of computers and personal and household goods
96	กิจกรรมบริการส่วนบุคคลอื่นๆ	1,266	100.0	1,266	100.0	52	4.1	-	-	-	-	379	29.9	516	40.8	319	25.2	1,266	100.0	52	4.1	-	-	303	24.0	461	36.4	411	32.5	39	3.0	Other personal service activities

ที่มา : สำนักข้อมูลและอุตสาหกรรม พ.ศ. 2565 (ธุรกิจทางการค้าและธุรกิจทางการบริการ) จังหวัดปราจีนบุรี สำนักงานผลิตภัณฑ์ภาค กระทรวงดิจิทัลเพื่อเศรษฐกิจและสังคม

Source : The 2022 Business and Industrial Census (Trade and Services Industry) Prachin Buri Province, National Statistical Office, Ministry of Digital Economy and Society.

ตาราง 1 จำนวนและร้อยละของสถานประกอบการธุรกิจ จำแนกตามผลกระทบที่ได้รับจากสถานการณ์การแพร่ระบาดของโรคติดเชื้อไวรัสโคโรนา 2019 และหมวดย่อยธุรกิจ (ต่อ)

TABLE 1 NUMBER AND PERCENTAGE OF BUSINESS ESTABLISHMENTS BY THE EFFECT FROM THE SPREAD OF THE COVID-19 DISEASE AND DIVISION OF BUSINESS INDUSTRY (Cont'd.)

รหัส Code	หมวดย่อยธุรกิจ	จำนวนสถาน- ประกอบการ Number of establishments	ผลกระทบที่ได้รับจากสถานการณ์การแพร่ระบาดของโรคติดเชื้อไวรัสโคโรนา 2019 The effect from the spread of the covid-19 disease																												Division of business industry		
			ผลกระทบจ้างพนักงานใหม่ ปี 2564 Decreasing of new employees hired in 2021														ผลกระทบจ้างพนักงานใหม่ ปี 2565 Decreasing of new employees hired in 2022																
			รวม		ไม่มีผลกระทบ		น้อยที่สุด		น้อย		ปานกลาง		มาก		มากที่สุด		รวม		ไม่มีผลกระทบ		น้อยที่สุด		น้อย		ปานกลาง		มาก		มากที่สุด				
			จำนวน	ร้อยละ	จำนวน	ร้อยละ	จำนวน	ร้อยละ	จำนวน	ร้อยละ	จำนวน	ร้อยละ	จำนวน	ร้อยละ	จำนวน	ร้อยละ	จำนวน	ร้อยละ	จำนวน	ร้อยละ	จำนวน	ร้อยละ	จำนวน	ร้อยละ	จำนวน	ร้อยละ	จำนวน	ร้อยละ	จำนวน	ร้อยละ			
	รวม	14,920	100.0	14,920	100.0	12,389	83.0	674	4.5	201	1.4	501	3.4	650	4.4	504	3.4	14,920	100.0	11,752	78.8	1,390	9.3	206	1.4	588	3.9	553	3.7	431	2.9	Total	
45	การขายส่งและการขายปลีก การซ่อมยานยนต์ และจักรยานยนต์	1,380	100.0	1,380	100.0	1,133	82.1	59	4.3	5	0.4	18	1.3	84	6.1	82	5.9	1,380	100.0	943	68.3	200	14.5	14	1.0	18	1.3	104	7.6	102	7.4	Wholesale and retail trade; repair of motor vehicles and motorcycles	
46	การขายส่ง (ยกเว้นยานยนต์และจักรยานยนต์)	641	100.0	641	100.0	452	70.5	26	4.0	56	8.8	45	7.1	50	7.8	12	1.9	641	100.0	472	73.6	30	4.7	54	8.4	39	6.1	37	5.7	10	1.5	Wholesale trade (except of motor vehicles and motorcycles)	
47	การขายปลีก (ยกเว้นยานยนต์และจักรยานยนต์)	7,021	100.0	7,021	100.0	6,261	89.2	321	4.6	69	1.0	86	1.2	200	2.9	84	1.2	7,021	100.0	5,741	81.8	881	12.6	58	0.8	149	2.1	113	1.6	79	1.1	Retail trade (except of motor vehicles and motorcycles)	
55	ที่พักแรม	186	100.0	186	100.0	57	30.5	25	13.7	6	3.0	12	6.5	53	28.5	33	17.8	186	100.0	91	48.9	20	10.9	7	3.8	31	16.7	22	11.6	15	8.0	Accommodation	
56	การบริการอาหารและเครื่องดื่ม	2,366	100.0	2,366	100.0	1,705	72.1	197	8.3	2	0.1	5	0.2	230	9.7	226	9.6	2,366	100.0	1,702	72.0	197	8.3	30	1.3	15	0.6	209	8.9	212	9.0	Food and beverage service activities	
59	การผลิตภาพยนตร์ วัสดุบันทึก และรายการโทรทัศน์ การบันทึกเสียงลงแผ่น และการจัดพิมพ์จำหน่ายหรือ แอพพลิเคชั่น	2	100.0	2	100.0	1	50.0	-	-	-	-	-	-	1	50.0	-	-	2	100.0	1	50.0	-	-	-	-	1	50.0	-	-	-	-	Motion picture, video and television programme production, sound recording and music publishing activities	
60	การจัดรายการและการแพร่ภาพกระจายเสียง	12	100.0	12	100.0	12	100.0	-	-	-	-	-	-	-	-	-	-	12	100.0	12	100.0	-	-	-	-	-	-	-	-	-	-	Programming and broadcasting activities	
62	การจัดทำโปรแกรมคอมพิวเตอร์ การให้คำปรึกษา เกี่ยวกับคอมพิวเตอร์ และกิจกรรมที่เกี่ยวข้อง	2	100.0	2	100.0	2	100.0	-	-	-	-	-	-	-	-	-	-	2	100.0	2	100.0	-	-	-	-	-	-	-	-	-	-	Computer programming, consultancy and related activities	
68	กิจกรรมสิ่งทอแฟชั่น	1,272	100.0	1,272	100.0	927	72.8	2	0.2	22	1.7	315	24.8	2	0.2	5	0.4	1,272	100.0	927	72.8	7	0.6	19	1.5	304	23.9	12	0.9	4	0.3	Real estate activities	
69	กิจกรรมทางกฎหมายและการบัญชี	12	100.0	12	100.0	6	45.8	-	-	1	8.3	-	-	-	-	6	45.8	12	100.0	6	45.8	1	8.3	-	-	-	-	6	45.8	-	-	Legal and accounting activities	
70	กิจกรรมของสำนักงานใหญ่และการบริการ ให้คำปรึกษาด้านการบริหารจัดการ	5	100.0	5	100.0	-	-	3	60.0	1	20.0	1	20.0	-	-	-	-	5	100.0	3	60.0	1	20.0	-	-	1	20.0	-	-	-	-	Activities of head offices; management consultancy activities	
71	กิจกรรมด้านสถาปัตยกรรมและวิศวกรรม รวมถึงการทดสอบและการวิเคราะห์ทางเทคนิค	27	100.0	27	100.0	25	92.6	-	-	-	-	-	-	2	7.4	-	-	27	100.0	17	61.7	8	30.9	-	-	1	3.7	1	3.7	-	-	Architectural and engineering activities; technical testing and analysis	
72	การวิจัยและพัฒนาเชิงวิทยาศาสตร์	1	100.0	1	100.0	1	100.0	-	-	-	-	-	-	-	-	-	-	1	100.0	1	100.0	-	-	-	-	-	-	-	-	-	-	Scientific research and development	
73	การโฆษณาและการวิจัยตลาด	17	100.0	17	100.0	9	50.0	-	-	-	-	9	50.0	-	-	-	-	17	100.0	9	50.0	-	-	9	50.0	-	-	-	-	-	-	Advertising and market research	
74	กิจกรรมทางวิชาชีพ วิทยาศาสตร์ และเทคนิคอื่นๆ	1	100.0	1	100.0	1	100.0	-	-	-	-	-	-	-	-	-	-	1	100.0	1	100.0	-	-	-	-	-	-	-	-	-	-	Other professional, scientific and technical activities	
77	กิจกรรมการให้เช่า	76	100.0	76	100.0	48	63.2	7	9.2	1	1.3	-	-	20	26.3	-	-	76	100.0	68	89.5	-	-	8	10.5	-	-	-	-	-	-	-	Rental and leasing activities
78	กิจกรรมการจ้างงาน	9	100.0	9	100.0	4	44.4	-	-	2	22.2	2	22.2	1	11.1	-	-	9	100.0	2	22.2	2	22.2	5	55.6	-	-	-	-	-	-	Employment activities	
80	การบริการรักษาความปลอดภัยและการสืบสวน	27	100.0	27	100.0	7	24.7	9	33.3	-	-	3	12.4	5	18.5	3	11.1	27	100.0	17	61.7	1	3.7	2	6.2	2	6.2	2	7.4	4	14.8	Security and investigation activities	
81	กิจกรรมการบริการสำหรับอาคารและภูมิทัศน์	20	100.0	20	100.0	13	62.5	5	25.0	-	-	-	-	-	-	3	12.5	20	100.0	12	60.0	6	27.5	-	-	-	-	3	12.5	-	-	Services to buildings and landscape activities	
82	การบริหารด้านทรัพยากรบุคคลและสนับสนุนการดำเนินงานของสำนักงาน และกิจกรรมอื่นๆ ที่สนับสนุนทางธุรกิจ	103	100.0	103	100.0	98	95.2	2	1.9	2	1.9	-	-	1	1.0	-	-	103	100.0	98	95.2	-	-	1	1.0	4	3.9	-	-	-	-	Office administrative, office support and other business support activities	
90	กิจกรรมการสร้างแรงบันดาลใจและความบันเทิง	96	100.0	96	100.0	90	93.8	-	-	-	-	-	-	1	1.0	5	5.2	96	100.0	91	94.8	-	-	-	-	-	-	-	5	5.2	-	-	Creative, arts and entertainment activities
92	กิจกรรมการพนันและการเสี่ยงโชค	15	100.0	15	100.0	15	100.0	-	-	-	-	-	-	-	-	-	-	15	100.0	15	100.0	-	-	-	-	-	-	-	-	-	-	Gambling and betting activities	
93	กิจกรรมด้านกีฬา ความบันเทิง และการนันทนาการ	44	100.0	44	100.0	2	4.6	-	-	35	79.6	5	11.4	-	-	2	4.6	44	100.0	2	4.6	35	79.6	1	2.3	6	13.6	-	-	-	-	Sports activities and amusement and recreation activities	
95	การซ่อมคอมพิวเตอร์และของใช้ส่วนบุคคล และของใช้ในชีวิตประจำวัน	319	100.0	319	100.0	301	94.4	18	5.6	-	-	-	-	-	-	-	-	319	100.0	301	94.4	-	-	-	-	18	5.6	-	-	-	-	Repair of computers and personal and household goods	
96	กิจกรรมบริการส่วนบุคคลอื่นๆ	1,266	100.0	1,266	100.0	1,221	96.5	-	-	-	-	-	-	-	-	45	3.6	1,266	100.0	1,221	96.5	-	-	-	-	-	-	45	3.6	-	-	-	Other personal service activities

ที่มา : สำนักงานสถิติแห่งชาติและสำนักงานสถิติจังหวัดประจวบคีรีขันธ์ สำนักงานสถิติแห่งชาติ กระทรวงดิจิทัลเพื่อเศรษฐกิจและสังคม

Source : The 2022 Business and Industrial Census (Trade and Services Industry) Prachin Buri Province, National Statistical Office, Ministry of Digital Economy and Society.

ตาราง 1 จำนวนและร้อยละของสถานประกอบการธุรกิจ จำนวนกมณผลกระทบที่ได้รับจากสถานการณ์การแพร่ระบาดของโรคติดเชื้อไวรัสโคโรนา 2019 และหมวดย่อยธุรกิจ (ต่อ)

TABLE 1 NUMBER AND PERCENTAGE OF BUSINESS ESTABLISHMENTS BY THE EFFECT FROM THE SPREAD OF THE COVID-19 DISEASE AND DIVISION OF BUSINESS INDUSTRY (Cont'd.)

รหัส Code	หมวดย่อยธุรกิจ	จำนวนสถาน- ประกอบการ Number of establishments		ผลกระทบที่ได้รับจากสถานการณ์การแพร่ระบาดของโรคติดเชื้อไวรัสโคโรนา 2019 The effect from the spread of the covid-19 disease																				Division of business industry										
				เลิกจ้างพนักงาน ปี 2564 Dismissal of employees in 2021										เลิกจ้างพนักงาน ปี 2565 Dismissal of employees in 2022																				
				รวม Total		ไม่มีผลกระทบ Not effect		น้อยที่สุด Lowest		น้อย Low		ปานกลาง Medium		มาก High		มากที่สุด Highest		รวม Total		ไม่มีผลกระทบ Not effect		น้อยที่สุด Lowest			น้อย Low		ปานกลาง Medium		มาก High		มากที่สุด Highest			
				จำนวน Number	ร้อยละ %	จำนวน Number	ร้อยละ %	จำนวน Number	ร้อยละ %	จำนวน Number	ร้อยละ %	จำนวน Number	ร้อยละ %	จำนวน Number	ร้อยละ %	จำนวน Number	ร้อยละ %	จำนวน Number	ร้อยละ %	จำนวน Number	ร้อยละ %	จำนวน Number	ร้อยละ %		จำนวน Number	ร้อยละ %	จำนวน Number	ร้อยละ %	จำนวน Number	ร้อยละ %	จำนวน Number	ร้อยละ %		
	รวม	14,920	100.0	14,920	100.0	13,172	88.3	495	3.3	290	1.9	245	1.6	370	2.5	349	2.3	14,920	100.0	13,156	88.2	715	4.8	181	1.2	179	1.2	445	3.0	244	1.6	Total		
45	การขายส่งและการขายปลีก การซ่อมยานยนต์ และจักรยานยนต์	1,380	100.0	1,380	100.0	1,089	78.9	51	3.7	120	8.7	29	2.1	60	4.4	31	2.2	1,380	100.0	1,198	86.8	55	4.0	12	0.8	3	0.2	113	8.2	-	-	Wholesale and retail trade; repair of motor vehicles and motorcycles		
46	การขายส่ง (ยกเว้นยานยนต์และจักรยานยนต์)	641	100.0	641	100.0	499	77.8	40	6.2	49	7.6	43	6.7	6	0.9	6	0.9	641	100.0	516	80.5	39	6.1	47	7.3	25	4.0	9	1.4	5	0.7	Wholesale trade (except of motor vehicles and motorcycles)		
47	การขายปลีก (ยกเว้นยานยนต์และจักรยานยนต์)	7,021	100.0	7,021	100.0	6,611	94.2	112	1.6	77	1.1	147	2.1	34	0.5	41	0.6	7,021	100.0	6,442	91.8	343	4.9	60	0.9	101	1.4	39	0.6	36	0.5	Retail trade (except of motor vehicles and motorcycles)		
55	ที่พักแรม	186	100.0	186	100.0	95	51.0	10	5.5	8	4.3	10	5.4	43	23.2	20	10.6	186	100.0	120	64.8	3	1.6	8	4.3	27	14.7	26	13.9	1	0.7	Accommodation		
56	การบริการอาหารและเครื่องดื่ม	2,366	100.0	2,366	100.0	1,739	73.5	199	8.4	17	0.7	2	0.1	211	8.9	197	8.3	2,366	100.0	1,729	73.1	197	8.3	31	1.3	14	0.6	197	8.3	197	8.3	Food and beverage service activities		
59	การผลิตภาพยนตร์ ทีวีทัศน์ และรายการโทรทัศน์ การบันทึกเสียงลงบนสื่อ และการจัดพิมพ์จำหน่ายหรือเผยแพร่ดนตรี	2	100.0	2	100.0	1	50.0	-	-	-	-	-	-	1	50.0	-	-	2	100.0	1	50.0	-	-	-	-	1	50.0	-	-	-	-	Motion picture, video and television programme production, sound recording and music publishing activities		
60	การจัดพิมพ์รายการและการแพร่ภาพกระจายเสียง	12	100.0	12	100.0	12	100.0	-	-	-	-	-	-	-	-	-	-	12	100.0	12	100.0	-	-	-	-	-	-	-	-	-	-	Programming and broadcasting activities		
62	การจัดทำโปรแกรมคอมพิวเตอร์ การให้คำปรึกษาเกี่ยวกับคอมพิวเตอร์ และกิจกรรมที่เกี่ยวข้อง	2	100.0	2	100.0	2	100.0	-	-	-	-	-	-	-	-	-	-	2	100.0	2	100.0	-	-	-	-	-	-	-	-	-	-	Computer programming, consultancy and related activities		
68	กิจกรรมอสังหาริมทรัพย์	1,272	100.0	1,272	100.0	1,236	97.2	11	0.9	10	0.8	3	0.2	12	0.9	-	-	1,272	100.0	1,249	98.2	8	0.6	2	0.2	1	0.1	12	0.9	-	-	Real estate activities		
69	กิจกรรมทางกฎหมายและการบัญชี	12	100.0	12	100.0	11	91.7	1	8.3	-	-	-	-	-	-	-	-	12	100.0	11	91.7	1	8.3	-	-	-	-	-	-	-	-	Legal and accounting activities		
70	กิจกรรมของสำนักงานใหญ่และการบริการให้คำปรึกษาด้านการบริหารจัดการ	5	100.0	5	100.0	2	40.0	3	60.0	-	-	-	-	-	-	-	-	5	100.0	5	100.0	-	-	-	-	-	-	-	-	-	-	Activities of head offices; management consultancy activities		
71	กิจกรรมด้านสถาปัตยกรรมและวิศวกรรม รวมถึงการทดสอบและการวิเคราะห์ทางเทคนิค	27	100.0	27	100.0	25	92.6	1	3.7	-	-	1	3.7	-	-	-	-	27	100.0	17	61.7	9	34.6	1	3.7	-	-	-	-	-	-	-	Architectural and engineering activities; technical testing and analysis	
72	การวิจัยและพัฒนาเชิงวิทยาศาสตร์	1	100.0	1	100.0	1	100.0	-	-	-	-	-	-	-	-	-	-	1	100.0	1	100.0	-	-	-	-	-	-	-	-	-	-	Scientific research and development		
73	การโฆษณาและการวิจัยตลาด	17	100.0	17	100.0	17	100.0	-	-	-	-	-	-	-	-	-	-	17	100.0	17	100.0	-	-	-	-	-	-	-	-	-	-	-	Advertising and market research	
74	กิจกรรมทางวิชาชีพ วิทยาศาสตร์ และเทคนิคอื่นๆ	1	100.0	1	100.0	1	100.0	-	-	-	-	-	-	-	-	-	-	1	100.0	1	100.0	-	-	-	-	-	-	-	-	-	-	-	Other professional, scientific and technical activities	
77	กิจกรรมการให้เช่า	76	100.0	76	100.0	68	89.5	7	9.2	1	1.3	-	-	-	-	-	-	76	100.0	69	90.8	-	-	7	9.2	-	-	-	-	-	-	-	Rental and leasing activities	
78	กิจกรรมการจ้างงาน	9	100.0	9	100.0	4	44.4	-	-	2	22.2	2	22.2	1	11.1	-	-	9	100.0	4	44.4	-	-	4	44.4	1	11.1	-	-	-	-	-	Employment activities	
80	การบริการรักษาความปลอดภัยและการสืบสวน	27	100.0	27	100.0	13	46.9	3	11.1	5	17.3	2	6.2	1	3.7	4	14.8	27	100.0	17	61.7	1	3.7	5	17.3	2	6.2	3	11.1	-	-	-	Security and investigation activities	
81	กิจกรรมการบริการสำหรับอาคารและภูมิทัศน์	20	100.0	20	100.0	14	67.5	4	20.0	-	-	3	12.5	-	-	-	-	20	100.0	13	65.0	5	22.5	-	-	3	12.5	-	-	-	-	-	Services to buildings and landscape activities	
82	การบริการด้านการบริหารและสนับสนุนการดำเนินงานของสำนักงาน และกิจกรรมอื่นๆ ที่สนับสนุนทางธุรกิจ	103	100.0	103	100.0	98	95.2	-	-	1	1.0	3	2.9	1	1.0	-	-	103	100.0	98	95.2	-	-	4	3.9	1	1.0	-	-	-	-	-	Office administrative, office support and other business support activities	
90	กิจกรรมการสร้างสรรค์ศิลปะและความบันเทิง	96	100.0	96	100.0	91	94.8	-	-	-	-	-	-	-	5	5.2	-	96	100.0	90	93.8	1	1.0	-	-	-	-	-	-	5	5.2	-	-	Creative, arts and entertainment activities
92	กิจกรรมการพนันและการเสี่ยงโชค	15	100.0	15	100.0	15	100.0	-	-	-	-	-	-	-	-	-	-	15	100.0	15	100.0	-	-	-	-	-	-	-	-	-	-	-	Gambling and betting activities	
93	กิจกรรมด้านกีฬา ความบันเทิง และการนันทนาการ	44	100.0	44	100.0	8	18.2	35	79.6	-	-	1	2.3	-	-	-	-	44	100.0	8	18.2	35	79.6	1	2.3	-	-	-	-	-	-	-	Sports activities and amusement and recreation activities	
95	การซ่อมคอมพิวเตอร์และของใช้ส่วนบุคคล และของใช้ในครัวเรือน	319	100.0	319	100.0	301	94.4	18	5.6	-	-	-	-	-	-	-	-	319	100.0	301	94.4	18	5.6	-	-	-	-	-	-	-	-	-	Repair of computers and personal and household goods	
96	กิจกรรมบริการส่วนบุคคลอื่นๆ	1,266	100.0	1,266	100.0	1,221	96.5	-	-	-	-	-	-	-	45	3.6	-	-	1,266	100.0	1,221	96.5	-	-	-	-	-	-	45	3.6	-	-	-	Other personal service activities

ที่มา : สำนักธุรกิจและอุตสาหกรรม พ.ศ. 2565 (ธุรกิจทางการค้าและธุรกิจทางการบริการ) จังหวัดบุรีรัมย์บุรี สำนักงานสถิติแห่งชาติ กระทรวงดิจิทัลเพื่อเศรษฐกิจและสังคม
Source : The 2022 Business and Industrial Census (Trade and Services Industry) Prachin Buri Province, National Statistical Office, Ministry of Digital Economy and Society.

ตาราง 1 จำนวนและร้อยละของสถานประกอบการธุรกิจ จำนวนตามผลกระทบที่ได้รับจากสถานการณ์การแพร่ระบาดของโรคติดเชื้อไวรัสโคโรนา 19 และหน่วยย่อยธุรกิจ (ต่อ)

TABLE 1 NUMBER AND PERCENTAGE OF BUSINESS ESTABLISHMENTS BY THE EFFECT FROM THE SPREAD OF THE COVID-19 DISEASE AND DIVISION OF BUSINESS INDUSTRY (Cont'd.)

รหัส Code	หน่วยย่อยธุรกิจ	จำนวนสถาน- ประกอบการ Number of establishments	ผลกระทบที่ได้รับจากสถานการณ์การแพร่ระบาดของโรคติดเชื้อไวรัสโคโรนา 19 The effect from the spread of the covid-19 disease																												Division of business industry	
			รวม Total		ความล่าช้าในการขนส่งสินค้า ปี 2564 Delay in shipping in 2021										รวม Total		ความล่าช้าในการขนส่งสินค้า ปี 2565 Delay in shipping in 2022															
					ไม่มีผลกระทบ Not effect		น้อยที่สุด Lowest		น้อย Low		ปานกลาง Medium		มาก High				มากที่สุด Highest		ไม่มีผลกระทบ Not effect		น้อยที่สุด Lowest		น้อย Low		ปานกลาง Medium		มาก High		มากที่สุด Highest			
			จำนวน Number	ร้อยละ %	จำนวน Number	ร้อยละ %	จำนวน Number	ร้อยละ %	จำนวน Number	ร้อยละ %	จำนวน Number	ร้อยละ %	จำนวน Number	ร้อยละ %	จำนวน Number	ร้อยละ %	จำนวน Number	ร้อยละ %	จำนวน Number	ร้อยละ %	จำนวน Number	ร้อยละ %	จำนวน Number	ร้อยละ %	จำนวน Number	ร้อยละ %	จำนวน Number	ร้อยละ %	จำนวน Number	ร้อยละ %		
	รวม	14,920	100.0	14,920	100.0	10,945	73.4	434	2.9	1,305	8.8	1,090	7.3	615	4.1	531	3.6	14,920	100.0	11,258	75.5	1,327	8.9	579	3.9	882	5.9	389	2.6	485	3.3	Total
45	การขายส่งและการขายปลีก การซ่อมยานยนต์ และจักรยานยนต์	1,380	100.0	1,380	100.0	1,091	79.1	23	1.6	4	0.3	163	11.9	95	6.9	4	0.3	1,380	100.0	1,061	76.9	31	2.2	38	2.7	155	11.2	96	7.0	-	-	Wholesale and retail trade; repair of motor vehicles and motorcycles
46	การขายส่ง (ยกเว้นยานยนต์และจักรยานยนต์)	641	100.0	641	100.0	409	63.8	35	5.4	74	11.6	73	11.4	32	5.0	19	2.9	641	100.0	413	64.4	41	6.5	86	13.4	68	10.6	18	2.7	16	2.4	Wholesale trade (except of motor vehicles and motorcycles)
47	การขายปลีก (ยกเว้นยานยนต์และจักรยานยนต์)	7,021	100.0	7,021	100.0	4,618	65.8	117	1.7	1,103	15.7	601	8.6	354	5.1	228	3.2	7,021	100.0	4,946	70.5	966	13.8	330	4.7	385	5.5	166	2.4	229	3.3	Retail trade (except of motor vehicles and motorcycles)
55	ที่พักแรม	186	100.0	186	100.0	134	72.0	13	7.1	4	2.2	6	3.4	29	15.4	-	-	186	100.0	156	83.8	1	0.5	3	1.5	6	3.4	20	10.8	-	-	Accommodation
56	บริการอาหารและเครื่องดื่ม	2,366	100.0	2,366	100.0	1,644	69.5	199	8.4	98	4.1	198	8.4	29	1.2	197	8.3	2,366	100.0	1,635	69.1	214	9.0	107	4.5	201	8.5	12	0.5	197	8.3	Food and beverage service activities
59	การผลิตภาพยนตร์ วีดิทัศน์ และรายการโทรทัศน์ การบันทึกเสียงลงบนสื่อ และการจัดพิมพ์จำหน่ายหรือเผยแพร่หนังสือ	2	100.0	2	100.0	1	50.0	-	-	-	-	-	-	1	50.0	-	-	2	100.0	1	50.0	-	-	-	-	1	50.0	-	-	-	-	Motion picture, video and television programme production, sound recording and music publishing activities
60	การจัดผังรายการและการแพร่กระจายเสียง	12	100.0	12	100.0	12	100.0	-	-	-	-	-	-	-	-	-	-	12	100.0	12	100.0	-	-	-	-	-	-	-	-	-	-	Programming and broadcasting activities
62	การจัดทำโปรแกรมคอมพิวเตอร์ การให้บริการเกี่ยวกับคอมพิวเตอร์ และกิจกรรมที่เกี่ยวข้อง	2	100.0	2	100.0	2	100.0	-	-	-	-	-	-	-	-	-	-	2	100.0	2	100.0	-	-	-	-	-	-	-	-	-	-	Computer programming, consultancy and related activities
68	กิจกรรมอสังหาริมทรัพย์	1,272	100.0	1,272	100.0	1,244	97.8	10	0.8	15	1.2	4	0.3	-	-	-	-	1,272	100.0	1,266	99.5	2	0.2	3	0.2	1	0.1	-	-	-	-	Real estate activities
69	กิจกรรมทางกฎหมายและการบัญชี	12	100.0	12	100.0	11	91.7	1	8.3	-	-	-	-	-	-	-	-	12	100.0	12	100.0	-	-	-	-	-	-	-	-	-	-	Legal and accounting activities
70	กิจกรรมของสำนักงานใหญ่และการบริการให้คำปรึกษาด้านการบริหารจัดการ	5	100.0	5	100.0	1	20.0	-	-	-	-	1	20.0	3	60.0	-	-	5	100.0	1	20.0	-	-	3	60.0	1	20.0	-	-	-	-	Activities of head offices; management consultancy activities
71	กิจกรรมด้านสถาปัตยกรรมและวิศวกรรม รวมถึงการทดสอบและการวิเคราะห์ทางเทคนิค	27	100.0	27	100.0	25	92.6	-	-	-	-	1	3.7	1	3.7	-	-	27	100.0	25	92.6	-	-	-	-	2	7.4	-	-	-	-	Architectural and engineering activities; technical testing and analysis
72	การวิจัยและพัฒนาเชิงวิทยาศาสตร์	1	100.0	1	100.0	1	100.0	-	-	-	-	-	-	-	-	-	-	1	100.0	1	100.0	-	-	-	-	-	-	-	-	-	-	Scientific research and development
73	การโฆษณาและการวิจัยตลาด	17	100.0	17	100.0	9	50.0	-	-	-	-	9	50.0	-	-	-	-	17	100.0	9	50.0	9	50.0	-	-	-	-	-	-	-	-	Advertising and market research
74	กิจกรรมทางวิชาชีพ วิทยาศาสตร์ และเทคนิคอื่นๆ	1	100.0	1	100.0	1	100.0	-	-	-	-	-	-	-	-	-	-	1	100.0	1	100.0	-	-	-	-	-	-	-	-	-	-	Other professional, scientific and technical activities
77	กิจกรรมการให้เช่า	76	100.0	76	100.0	68	89.5	7	9.2	1	1.3	-	-	-	-	-	-	76	100.0	69	90.8	7	9.2	-	-	-	-	-	-	-	-	Rental and leasing activities
78	กิจกรรมการจ้างงาน	9	100.0	9	100.0	6	66.7	-	-	2	22.2	1	11.1	-	-	-	-	9	100.0	6	66.7	-	-	2	22.2	1	11.1	-	-	-	-	Employment activities
80	การบริการรักษาความปลอดภัยและการสืบสวน	27	100.0	27	100.0	22	82.7	3	11.1	-	-	2	6.2	-	-	-	-	27	100.0	24	90.1	1	3.7	-	-	2	6.2	-	-	-	-	Security and investigation activities
81	กิจกรรมการบริการสำหรับอาคารและภูมิทัศน์	20	100.0	20	100.0	7	32.5	7	32.5	2	10.0	3	12.5	-	-	3	12.5	20	100.0	14	70.0	1	5.0	3	12.5	-	-	-	-	3	12.5	Services to buildings and landscape activities
82	การบริการด้านกรบริหารและสนับสนุนการดำเนินงานของสำนักงาน และกิจกรรมอื่นๆ ที่สนับสนุนภาคธุรกิจ	103	100.0	103	100.0	65	63.1	-	-	1	1.0	3	2.9	-	-	34	33.0	103	100.0	64	62.1	-	-	3	2.9	36	35.0	-	-	-	-	Office administrative, office support and other business support activities
90	กิจกรรมการสร้างสรรศิลป์และความบันเทิง	96	100.0	96	100.0	95	99.0	-	-	-	-	1	1.0	-	-	-	-	96	100.0	95	99.0	-	-	1	1.0	-	-	-	-	-	-	Creative, arts and entertainment activities
92	กิจกรรมการพนันและการเสี่ยงโชค	15	100.0	15	100.0	15	100.0	-	-	-	-	-	-	-	-	-	-	15	100.0	15	100.0	-	-	-	-	-	-	-	-	-	-	Gambling and betting activities
93	กิจกรรมด้านกีฬา ความบันเทิง และการบันเทิงนันทนาการ	44	100.0	44	100.0	41	93.2	2	4.6	-	-	1	2.3	-	-	-	-	44	100.0	6	13.6	37	84.1	1	2.3	-	-	-	-	-	-	Sports activities and amusement and recreation activities
95	การซ่อมคอมพิวเตอร์และของใช้ส่วนบุคคล และของใช้ในครัวเรือน	319	100.0	319	100.0	271	85.0	18	5.6	-	-	24	7.5	4	1.1	3	0.8	319	100.0	271	85.0	18	5.6	-	-	24	7.5	4	1.1	3	0.8	Repair of computers and personal and household goods
96	กิจกรรมบริการส่วนบุคคลอื่นๆ	1,266	100.0	1,266	100.0	1,153	91.1	-	-	-	-	-	-	68	5.4	45	3.6	1,266	100.0	1,153	91.1	-	-	-	-	-	-	75	5.9	39	3.0	Other personal service activities

ที่มา : สำนักส่งเสริมการค้าและธุรกิจของทางราชการ จังหวัดปราจีนบุรี สำนักงานสถิติแห่งชาติ กระทรวงดิจิทัลเพื่อเศรษฐกิจและสังคม

Source : The 2022 Business and Industrial Census (Trade and Services Industry) Prachin Buri Province, National Statistical Office, Ministry of Digital Economy and Society.

ตาราง 1 จำนวนและร้อยละของสถานประกอบการธุรกิจ จำนวนตามผลกระทบที่ได้รับจากสถานการณ์การแพร่ระบาดของโรคติดเชื้อไวรัสโคโรนา 2019 และหมวดย่อยธุรกิจ (ต่อ)

TABLE 1 NUMBER AND PERCENTAGE OF BUSINESS ESTABLISHMENTS BY THE EFFECT FROM THE SPREAD OF THE COVID-19 DISEASE AND DIVISION OF BUSINESS INDUSTRY (Cont'd.)

รหัส Code	หมวดย่อยธุรกิจ	จำนวนสถาน- ประกอบการ Number of establishments	ผลกระทบที่ได้รับจากสถานการณ์การแพร่ระบาดของโรคติดเชื้อไวรัสโคโรนา 2019 The effect from the spread of the covid-19 disease																								Division of business industry						
			อื่นๆ ปี 2564 Others in 2021												อื่นๆ ปี 2565 Others in 2022																		
			รวม Total		ไม่มีผลกระทบ Not effect		น้อยที่สุด Lowest		น้อย Low		ปานกลาง Medium		มาก High		มากที่สุด Highest		รวม Total		ไม่มีผลกระทบ Not effect		น้อยที่สุด Lowest		น้อย Low		ปานกลาง Medium			มาก High		มากที่สุด Highest			
			จำนวน Number	ร้อยละ %	จำนวน Number	ร้อยละ %	จำนวน Number	ร้อยละ %	จำนวน Number	ร้อยละ %	จำนวน Number	ร้อยละ %	จำนวน Number	ร้อยละ %	จำนวน Number	ร้อยละ %	จำนวน Number	ร้อยละ %	จำนวน Number	ร้อยละ %	จำนวน Number	ร้อยละ %	จำนวน Number	ร้อยละ %	จำนวน Number	ร้อยละ %		จำนวน Number	ร้อยละ %	จำนวน Number	ร้อยละ %		
	รวม	14,920	100.0	14,920	100.0	14,533	97.4	270	1.8	37	0.3	17	0.1	61	0.4	2	-	14,920	100.0	14,712	98.6	84	0.6	15	0.1	36	0.2	72	0.5	3	-	Total	
45	การขายส่งและการขายปลีก การซ่อมยานยนต์และจักรยานยนต์	1,380	100.0	1,380	100.0	1,341	97.1	-	-	-	-	9	0.6	31	2.3	-	-	1,380	100.0	1,343	97.3	7	0.5	-	-	2	0.1	29	2.1	-	-	Wholesale and retail trade; repair of motor vehicles and motorcycles	
46	การขายส่ง (ยกเว้นยานยนต์และจักรยานยนต์)	641	100.0	641	100.0	621	96.9	1	0.2	11	1.7	1	0.2	7	1.1	-	-	641	100.0	619	96.6	5	0.7	4	0.6	2	0.4	8	1.3	3	0.4	Wholesale trade (except of motor vehicles and motorcycles)	
47	การขายปลีก (ยกเว้นยานยนต์และจักรยานยนต์)	7,021	100.0	7,021	100.0	6,932	98.7	44	0.6	20	0.3	4	0.1	21	0.3	-	-	7,021	100.0	6,907	98.4	49	0.7	7	0.1	26	0.4	33	0.5	-	-	Retail trade (except of motor vehicles and motorcycles)	
55	ที่พักแรม	186	100.0	186	100.0	182	98.1	4	1.9	-	-	-	-	-	-	-	-	186	100.0	186	100.0	-	-	-	-	-	-	-	-	-	-	Accommodation	
56	การบริหารอาหารและเครื่องดื่ม	2,366	100.0	2,366	100.0	2,167	91.6	197	8.3	-	-	-	-	2	0.1	-	-	2,366	100.0	2,362	99.8	4	0.2	-	-	-	-	-	-	-	-	Food and beverage service activities	
59	การผลิตภาพยนตร์ วิทยุทัศน์ และรายการโทรทัศน์ การบันทึกเสียงลงบนสื่อ และการจัดพิมพ์จำหน่ายหรือเผยแพร่ดนตรี	2	100.0	2	100.0	2	100.0	-	-	-	-	-	-	-	-	-	-	2	100.0	2	100.0	-	-	-	-	-	-	-	-	-	-	Motion picture, video and television programme production, sound recording and music publishing activities	
60	การจัดรายการและการแพร่ภาพกระจายเสียง	12	100.0	12	100.0	12	100.0	-	-	-	-	-	-	-	-	-	-	12	100.0	12	100.0	-	-	-	-	-	-	-	-	-	-	Programming and broadcasting activities	
62	การจัดทำโปรแกรมคอมพิวเตอร์ การให้คำปรึกษาเกี่ยวกับคอมพิวเตอร์ และกิจกรรมที่เกี่ยวข้อง	2	100.0	2	100.0	2	100.0	-	-	-	-	-	-	-	-	-	-	2	100.0	2	100.0	-	-	-	-	-	-	-	-	-	-	Computer programming, consultancy and related activities	
68	กิจกรรมอสังหาริมทรัพย์	1,272	100.0	1,272	100.0	1,266	99.5	5	0.4	1	0.1	-	-	-	-	-	-	1,272	100.0	1,271	99.9	-	-	1	0.1	-	-	-	-	-	-	-	Real estate activities
69	กิจกรรมทางกฎหมายและการบัญชี	12	100.0	12	100.0	12	100.0	-	-	-	-	-	-	-	-	-	-	12	100.0	12	100.0	-	-	-	-	-	-	-	-	-	-	Legal and accounting activities	
70	กิจกรรมของสำนักงานใหญ่และการบริการให้คำปรึกษาด้านการบริหารจัดการ	5	100.0	5	100.0	5	100.0	-	-	-	-	-	-	-	-	-	-	5	100.0	5	100.0	-	-	-	-	-	-	-	-	-	-	Activities of head offices; management consultancy activities	
71	กิจกรรมด้านสถาปัตยกรรมและวิศวกรรม รวมถึงการทดสอบและการวิเคราะห์ทางเทคนิค	27	100.0	27	100.0	27	100.0	-	-	-	-	-	-	-	-	-	-	27	100.0	27	100.0	-	-	-	-	-	-	-	-	-	-	Architectural and engineering activities; technical testing and analysis	
72	การวิจัยและพัฒนาเชิงวิทยาศาสตร์	1	100.0	1	100.0	1	100.0	-	-	-	-	-	-	-	-	-	-	1	100.0	1	100.0	-	-	-	-	-	-	-	-	-	-	Scientific research and development	
73	การโฆษณาและการวิจัยตลาด	17	100.0	17	100.0	17	100.0	-	-	-	-	-	-	-	-	-	-	17	100.0	17	100.0	-	-	-	-	-	-	-	-	-	-	-	Advertising and market research
74	กิจกรรมทางวิชาชีพ วิทยาศาสตร์ และเทคนิคอื่นๆ	1	100.0	1	100.0	1	100.0	-	-	-	-	-	-	-	-	-	-	1	100.0	1	100.0	-	-	-	-	-	-	-	-	-	-	Other professional, scientific and technical activities	
77	กิจกรรมการให้เช่า	76	100.0	76	100.0	75	98.7	-	-	1	1.3	-	-	-	-	-	-	76	100.0	76	100.0	-	-	-	-	-	-	-	-	-	-	-	Rental and leasing activities
78	กิจกรรมการจ้างงาน	9	100.0	9	100.0	4	44.4	-	-	2	22.2	1	11.1	-	-	2	22.2	9	100.0	4	44.4	-	-	2	22.2	3	33.3	-	-	-	-	-	Employment activities
80	การบริหารรักษาความปลอดภัยและการสืบสวน	27	100.0	27	100.0	24	90.1	1	3.7	-	-	-	-	2	6.2	-	-	27	100.0	24	90.1	1	3.7	-	-	2	6.2	-	-	-	-	-	Security and investigation activities
81	กิจกรรมการบริหารสำหรับอาคารและภูมิทัศน์	20	100.0	20	100.0	20	100.0	-	-	-	-	-	-	-	-	-	-	20	100.0	20	100.0	-	-	-	-	-	-	-	-	-	-	Services to buildings and landscape activities	
82	การบริหารด้านบริหารและสนับสนุนการดำเนินงานของสำนักงาน และกิจกรรมอื่นๆ ที่สนับสนุนทางธุรกิจ	103	100.0	103	100.0	100	97.1	-	-	2	1.9	1	1.0	-	-	-	-	103	100.0	100	97.1	-	-	-	-	1	1.0	2	1.9	-	-	-	Office administrative, office support and other business support activities
90	กิจกรรมการสร้างสรรค์ศิลปะและความบันเทิง	96	100.0	96	100.0	96	100.0	-	-	-	-	-	-	-	-	-	-	96	100.0	96	100.0	-	-	-	-	-	-	-	-	-	-	Creative, arts and entertainment activities	
92	กิจกรรมการพนันและการเสี่ยงโชค	15	100.0	15	100.0	15	100.0	-	-	-	-	-	-	-	-	-	-	15	100.0	15	100.0	-	-	-	-	-	-	-	-	-	-	-	Gambling and betting activities
93	กิจกรรมด้านการกีฬา ความบันเทิง และการนันทนาการ	44	100.0	44	100.0	44	100.0	-	-	-	-	-	-	-	-	-	-	44	100.0	43	97.7	-	-	1	2.3	-	-	-	-	-	-	-	Sports activities and amusement and recreation activities
95	การซ่อมคอมพิวเตอร์และของใช้ส่วนบุคคล และของใช้ในครัวเรือน	319	100.0	319	100.0	301	94.4	18	5.6	-	-	-	-	-	-	-	-	319	100.0	301	94.4	18	5.6	-	-	-	-	-	-	-	-	-	Repair of computers and personal and household goods
96	กิจกรรมบริการส่วนบุคคลอื่นๆ	1,266	100.0	1,266	100.0	1,266	100.0	-	-	-	-	-	-	-	-	-	-	1,266	100.0	1,266	100.0	-	-	-	-	-	-	-	-	-	-	Other personal service activities	

ที่มา : สำนักงานธุรกิจและอุตสาหกรรม พ.ศ. 2565 (ธุรกิจทางการค้าและธุรกิจทางการบริการ) จังหวัดปราจีนบุรี สำนักงานสถิติแห่งชาติ กระทรวงดิจิทัลและสังคม

Source : The 2022 Business and Industrial Census (Trade and Services Industry) Prachin Buri Province, National Statistical Office, Ministry of Digital Economy and Society.

หมายเหตุ : - ไม่มีข้อมูล หรือข้อมูลมีค่าเป็น 0 หรือมีข้อมูลจำนวนเล็กน้อย

Note : - Nil or zero or negligible amount.

ตาราง 2 จำนวนและร้อยละของแนวทางแก้ไขปัญหของสถานประกอบการธุรกิจที่ได้รับผลกระทบจากสถานการณ์การแพร่ระบาดของโรคติดเชื้อไวรัสโคโรนา 19 จำนวนตามหมวดย่อยธุรกิจ

TABLE 2 NUMBER AND PERCENTAGE OF SOLVING PROBLEMS OF BUSINESS ESTABLISHMENTS AFFECTED BY THE EPIDEMIC SITUATION OF COVID-19 BY DIVISION OF BUSINESS INDUSTRY

รหัส Code	หมวดย่อยธุรกิจ	จำนวนสถานประกอบการ Number of establishments		แนวทางแก้ไขปัญหของสถานประกอบการที่ได้รับผลกระทบจากสถานการณ์การแพร่ระบาดของโรคติดเชื้อไวรัสโคโรนา 19 SOLVING PROBLEMS OF ENTERPRISES AFFECTED BY THE EPIDEMIC SITUATION OF COVID-19																Division of business industry		
		รวม Total	ไม่ได้รับ NO	ผลกระทบ Affected		หยุดกิจการ ชั่วคราว/ เปิดดำเนิน กิจการบางส่วน Temporarily suspend/open some business	ปรับตัวไปทำ ธุรกิจรูปแบบอื่น Switch to business other business	ปรับเปลี่ยน กระบวนการขาย/ ให้บริการ โดยการ นำเทคโนโลยีเข้ามาใช้ Modify the sales and services process by introducing technology	ปรับรูปแบบการ จ้างแรงงาน/พนักงาน Adjust the form of hiring workers	ปรับเปลี่ยน รูปแบบการ ทำงาน Modify the working style	อื่นๆ Others											
				จำนวน	ร้อยละ							จำนวน	ร้อยละ	จำนวน	ร้อยละ	จำนวน	ร้อยละ	จำนวน	ร้อยละ		จำนวน	ร้อยละ
				Number	%							Number	%	Number	%	Number	%	Number	%		Number	%
	รวม	14,920	100.0	4,191	28.1	10,729	71.9	6,044	40.5	11	0.1	1,419	9.5	2,100	14.1	331	2.2	1,881	12.6	Total		
45	การขายส่งและการขายปลีก การซ่อมยานยนต์ และจักรยานยนต์	1,380	100.0	513	37.2	867	62.8	614	44.5	-	-	50	3.7	174	12.6	16	1.2	76	5.5	Wholesale and retail trade; repair of motor vehicles and motorcycles		
46	การขายส่ง (ยกเว้นยานยนต์และจักรยานยนต์)	641	100.0	256	39.9	385	60.1	110	17.2	3	0.5	27	4.2	188	29.4	27	4.3	57	8.9	Wholesale trade (except of motor vehicles and motorcycles)		
47	การขายปลีก (ยกเว้นยานยนต์และจักรยานยนต์)	7,021	100.0	1,437	20.5	5,584	79.5	2,556	36.4	2	0.0	680	9.7	1,066	15.2	84	1.2	1,367	19.5	Retail trade (except of motor vehicles and motorcycles)		
55	ที่พักแรม	186	100.0	17	9.3	169	90.7	83	44.4	4	1.9	9	4.6	79	42.4	4	2.2	12	6.5	Accommodation		
56	การบริการอาหารและเครื่องดื่ม	2,366	100.0	401	16.9	1,965	83.1	1,340	56.6	-	-	312	13.2	461	19.5	95	4.0	197	8.3	Food and beverage service activities		
59	การผลิตภาพยนตร์ วิทยุทัศน์ และรายการโทรทัศน์ การบันทึกเสียงลงนสือ และการจัดพิมพ์จำหน่ายหรือเผยแพร่ดนตรี	2	100.0	-	-	2	100.0	2	100.0	-	-	-	-	1	50.0	-	-	-	-	Motion picture, video and television programme production, sound recording and music publishing activities		
60	การจัดผังรายการและการแพร่ภาพกระจายเสียง	12	100.0	12	100.0	-	-	-	-	-	-	-	-	-	-	-	-	-	-	Programming and broadcasting activities		
62	การจัดทำโปรแกรมคอมพิวเตอร์ การให้คำปรึกษาเกี่ยวกับคอมพิวเตอร์ และกิจกรรมที่เกี่ยวข้อง	2	100.0	2	100.0	-	-	-	-	-	-	-	-	-	-	-	-	-	-	Computer programming, consultancy and related activities		
68	กิจกรรมอสังหาริมทรัพย์	1,272	100.0	1,226	96.4	46	3.6	27	2.1	2	0.2	7	0.6	16	1.2	4	0.3	-	-	Real estate activities		
69	กิจกรรมทางกฎหมายและการบัญชี	12	100.0	-	-	12	100.0	-	-	-	-	-	-	1	8.3	11	91.7	6	45.8	Legal and accounting activities		
70	กิจกรรมของสำนักงานใหญ่และการบริการให้คำปรึกษาด้านการบริหารจัดการ	5	100.0	-	-	5	100.0	1	20.0	-	-	-	-	3	60.0	-	-	1	20.0	Activities of head offices; management consultancy activities		
71	กิจกรรมด้านสถาปัตยกรรมและวิศวกรรม รวมถึงการทดสอบและการวิเคราะห์ทางเทคนิค	27	100.0	17	61.7	10	38.3	1	3.7	-	-	1	3.7	-	-	9	34.6	-	-	Architectural and engineering activities; technical testing and analysis		
72	การวิจัยและพัฒนาเชิงวิทยาศาสตร์	1	100.0	-	-	1	100.0	-	-	-	-	-	-	-	-	1	100.0	-	-	Scientific research and development		
73	การโฆษณาและการวิจัยตลาด	17	100.0	-	-	17	100.0	9	50.0	-	-	-	-	-	-	9	50.0	-	-	Advertising and market research		
74	กิจกรรมทางวิชาชีพ วิทยาศาสตร์ และเทคนิคอื่นๆ	1	100.0	1	100.0	-	-	-	-	-	-	-	-	-	-	-	-	-	-	Other professional, scientific and technical activities		
77	กิจกรรมการให้เช่า	76	100.0	7	9.2	69	90.8	27	35.5	-	-	37	48.7	-	-	-	-	-	5	6.6	Rental and leasing activities	
78	กิจกรรมการจ้างงาน	9	100.0	7	77.8	2	22.2	-	-	-	-	2	22.2	-	-	2	22.2	-	-	-	Employment activities	
80	การบริการรักษาความปลอดภัยและการสืบสวน	27	100.0	14	50.6	13	49.4	4	13.6	-	-	1	3.7	5	19.1	1	3.7	4	13.0	Security and investigation activities		
81	กิจกรรมการบริการสำหรับอาคารและภูมิทัศน์	20	100.0	3	15.0	17	85.0	13	62.5	-	-	-	-	6	30.0	-	-	-	-	Services to buildings and landscape activities		
82	การบริการด้านการบริหารและสนับสนุนการดำเนินงานของสำนักงาน และกิจกรรมอื่นๆ ที่สนับสนุนทางธุรกิจ	103	100.0	2	1.9	101	98.1	101	98.1	-	-	-	-	1	1.0	-	-	-	-	Office administrative, office support and other business support activities		
90	กิจกรรมการสร้างสรรคดีศิลปะและความบันเทิง	96	100.0	-	-	96	100.0	58	59.9	-	-	-	-	39	40.1	-	-	-	-	Creative, arts and entertainment activities		
92	กิจกรรมการพนันและการเสี่ยงโชค	15	100.0	8	50.0	8	50.0	8	50.0	-	-	-	-	-	-	-	-	-	-	Gambling and betting activities		
93	กิจกรรมด้านการศึกษา ความบันเทิง และการนันทนาการ	44	100.0	1	2.3	43	97.7	43	97.7	-	-	-	-	-	-	-	-	-	-	Sports activities and amusement and recreation activities		
95	การซ่อมคอมพิวเตอร์และของใช้ส่วนบุคคล และของใช้ในครัวเรือน	319	100.0	132	41.5	187	58.5	119	37.3	-	-	18	5.6	23	7.3	-	-	27	8.3	Repair of computers and personal and household goods		
96	กิจกรรมบริการส่วนบุคคลอื่นๆ	1,266	100.0	137	10.8	1,129	89.2	931	73.5	-	-	274	21.7	39	3.0	68	5.4	131	10.3	Other personal service activities		

หมายเหตุ : ตอบได้มากกว่า 1 ข้อ

Note : More than one answer

ที่มา : สำมะโนธุรกิจและอุตสาหกรรม พ.ศ. 2565 (ธุรกิจทางการค้าและธุรกิจทางการบริการ) จังหวัดปราจีนบุรี สำนักงานสถิติแห่งชาติ กระทรวงดิจิทัลเพื่อเศรษฐกิจและสังคม

Source : The 2022 Business and Industrial Census (Trade and Services Industry) Prachin Buri Province, National Statistical Office, Ministry of Digital Economy and Society.

ตาราง 3 จำนวนและร้อยละของการฟื้นตัวของสถานประกอบการโดยเปรียบเทียบสัดส่วนรายรับในปี 2565 กับรายรับในปี 2562 (ปีก่อนเกิดสถานการณ์โรคติดเชื้อไวรัสโคโรนา 19) จำแนกตามหมวดย่อยธุรกิจ

TABLE 3 NUMBER AND PERCENTAGE OF THE RECOVERY OF ENTERPRISES BY COMPARING THE REVENUE RATIO IN 2022 WITH THE REVENUE IN 2019 (BEFORE THE COVID-19 SITUATION) BY DIVISION OF BUSINESS INDUSTRY

รหัส Code	หมวดย่อยธุรกิจ	การฟื้นตัวของสถานประกอบการธุรกิจโดยเปรียบเทียบสัดส่วนรายรับในปี 2565 กับรายรับในปี 2562 The recovery of enterprises by comparing the revenue ratio in 2022 with the revenue in 2019												Division of business industry
		จำนวนสถานประกอบการ		ยังคงตัวมาก		ยังคงหดตัว		อยู่ในระดับทรงตัว		เริ่มฟื้นหรือขยายตัวบ้างแล้ว		ขยายตัวได้ดี		
		จำนวน	ร้อยละ	จำนวน	ร้อยละ	จำนวน	ร้อยละ	จำนวน	ร้อยละ	จำนวน	ร้อยละ	จำนวน	ร้อยละ	
		Number	%	Number	%	Number	%	Number	%	Number	%	Number	%	
	รวม	14,920	100.0	1,997	13.4	4,432	29.7	6,049	40.5	2,421	16.2	21	0.1	Total
45	การขายส่งและการขายปลีก การซ่อมยานยนต์และจักรยานยนต์	1,380	100.0	435	31.5	251	18.2	576	41.7	118	8.6	-	-	Wholesale and retail trade; repair of motor vehicles and motorcycles
46	การขายส่ง (ยกเว้นยานยนต์และจักรยานยนต์)	641	100.0	74	11.5	125	19.5	255	39.8	178	27.8	9	1.4	Wholesale trade (except of motor vehicles and motorcycles)
47	การขายปลีก (ยกเว้นยานยนต์และจักรยานยนต์)	7,021	100.0	915	13.0	2,537	36.1	2,697	38.4	872	12.4	-	-	Retail trade (except of motor vehicles and motorcycles)
55	ที่พักแรม	186	100.0	49	26.6	62	33.2	43	22.9	32	17.3	-	-	Accommodation
56	การบริการอาหารและเครื่องดื่ม	2,366	100.0	290	12.3	849	35.9	810	34.3	417	17.6	-	-	Food and beverage service activities
59	การผลิตภาพยนตร์ วิทยุทัศน์ และรายการโทรทัศน์ การบันทึกเสียงลงบนสื่อ และการจัดพิมพ์จำหน่ายหรือเผยแพร่ดนตรี	2	100.0	1	50.0	-	-	-	-	1	50.0	-	-	Motion picture, video and television programme production, sound recording and music publishing activities
60	การจัดส่งรายการและการแพร่ภาพกระจายเสียง	12	100.0	-	-	-	-	-	-	12	100.0	-	-	Programming and broadcasting activities
62	การจัดทำโปรแกรมคอมพิวเตอร์ การให้คำปรึกษาเกี่ยวกับคอมพิวเตอร์ และกิจกรรมที่เกี่ยวข้อง	2	100.0	-	-	-	-	1	50.0	-	-	1	50.0	Computer programming, consultancy and related activities
68	กิจกรรมอสังหาริมทรัพย์	1,272	100.0	4	0.3	22	1.7	943	74.1	303	23.8	-	-	Real estate activities
69	กิจกรรมทางกฎหมายและการบัญชี	12	100.0	6	45.8	1	8.3	6	45.8	-	-	-	-	Legal and accounting activities
70	กิจกรรมของสำนักงานใหญ่และการบริการให้คำปรึกษาด้านการบริหารจัดการ	5	100.0	-	-	3	60.0	1	20.0	1	20.0	-	-	Activities of head offices; management consultancy activities
71	กิจกรรมด้านสถาปัตยกรรมและวิศวกรรม รวมถึงการทดสอบและการวิเคราะห์ทางเทคนิค	27	100.0	-	-	-	-	19	69.1	-	-	8	30.9	Architectural and engineering activities; technical testing and analysis
72	การวิจัยและพัฒนาเชิงวิทยาศาสตร์	1	100.0	-	-	-	-	1	100.0	-	-	-	-	Scientific research and development
73	การโฆษณาและการวิจัยตลาด	17	100.0	-	-	9	50.0	9	50.0	-	-	-	-	Advertising and market research
74	กิจกรรมทางวิชาชีพ วิทยาศาสตร์ และเทคนิคอื่นๆ	1	100.0	-	-	1	100.0	-	-	-	-	-	-	Other professional, scientific and technical activities
77	กิจกรรมการให้เช่า	76	100.0	5	6.6	38	50.0	8	10.5	25	32.9	-	-	Rental and leasing activities
78	กิจกรรมการจ้างงาน	9	100.0	-	-	1	11.1	4	44.4	2	22.2	2	22.2	Employment activities
80	การบริการรักษาความปลอดภัยและการสืบสวน	27	100.0	3	11.1	1	3.7	18	67.9	5	17.3	-	-	Security and investigation activities
81	กิจกรรมการบริการสำหรับอาคารและภูมิทัศน์	20	100.0	3	12.5	3	12.5	12	60.0	2	10.0	1	5.0	Services to buildings and landscape activities
82	การบริการด้านการบริหารและสนับสนุนการดำเนินงานของสำนักงาน และกิจกรรมอื่นๆ ที่สนับสนุนทางธุรกิจ	103	100.0	1	1.0	3	2.9	65	63.1	34	33.0	-	-	Office administrative, office support and other business support activities
90	กิจกรรมการสร้างสรรค์ศิลปะและความบันเทิง	96	100.0	82	85.4	6	6.3	7	7.3	1	1.0	-	-	Creative, arts and entertainment activities
92	กิจกรรมการพนันและการเสี่ยงโชค	15	100.0	8	50.0	-	-	8	50.0	-	-	-	-	Gambling and betting activities
93	กิจกรรมด้านการกีฬา ความบันเทิง และการนันทนาการ	44	100.0	1	2.3	-	-	8	18.2	35	79.6	-	-	Sports activities and amusement and recreation activities
95	การซ่อมคอมพิวเตอร์และของใช้ส่วนบุคคล และของใช้ในชีวิตประจำวัน	319	100.0	49	15.4	87	27.3	162	50.7	21	6.6	-	-	Repair of computers and personal and household goods
96	กิจกรรมบริการส่วนบุคคลอื่นๆ	1,266	100.0	73	5.8	434	34.3	397	31.4	362	28.6	-	-	Other personal service activities

ที่มา : สำนะโนธุรกิจและอุตสาหกรรม พ.ศ. 2565 (ธุรกิจทางการค้าและธุรกิจทางการบริการ) จังหวัดปราจีนบุรี สำนักงานสถิติแห่งชาติ กระทรวงดิจิทัลเพื่อเศรษฐกิจและสังคม

Source : The 2022 Business and Industrial Census (Trade and Services Industry) Prachin Buri Province, National Statistical Office, Ministry of Digital Economy and Society.

ตาราง 4 จำนวนและร้อยละอุปสรรคที่ทำให้ไม่สามารถฟื้นตัวของสถานประกอบการ จำนวนตามหมวดย่อยธุรกิจ

TABLE 4 NUMBER AND PERCENTAGE OBSTACLE OF ESTABLISHMENT RECUPERATION BY DIVISION OF BUSINESS INDUSTRY

รหัส Code	หมวดย่อยธุรกิจ	การฟื้นตัวของสถานประกอบการธุรกิจโดยเปรียบเทียบสัดส่วนรายรับ ในปี 2565กับรายรับในปี 2562 (ปีก่อนเกิดสถานการณ์โรคติดเชื้อไวรัสโคโรนา 19) The recovery of enterprises by comparing the revenue ratio in 2022 with the revenue in 2019 (before the Covid-19 situation)								อุปสรรคที่ทำให้ไม่สามารถฟื้นตัว Obstacle of establishment recuperation												Division of business industry		
		รวม		ยังหดตัวมาก		ยังคงหดตัว		กำลังซื้อยังคงอ่อนแอ	การขนส่ง/การเดินทางยังไม่กลับสู่ระดับปกติ	ขาดแคลนแรงงาน	ลูกค้ามีการสั่งซื้อจากประเทศอื่น ๆ	พฤติกรรมของผู้บริโภคเปลี่ยนแปลง	มาตรการภาครัฐ	อื่น ๆ										
		จำนวน	ร้อยละ	จำนวน	ร้อยละ	จำนวน	ร้อยละ	จำนวน	ร้อยละ	จำนวน	ร้อยละ	จำนวน	ร้อยละ	จำนวน	ร้อยละ	จำนวน	ร้อยละ	จำนวน	ร้อยละ	จำนวน	ร้อยละ			
		Number	%	Number	%	Number	%	Number	%	Number	%	Number	%	Number	%	Number	%	Number	%	Number	%			
	รวม	14,920	100.0	6,429	43.1	1,997	31.1	4,432	68.9	4,291	66.7	184	2.9	83	1.3	38	0.6	3,217	50.0	2,024	31.5	33	0.5	Total
45	การขายส่งและการขายปลีก การซ่อมยานยนต์และจักรยานยนต์	1,380	100.0	686	49.7	435	63.4	251	36.6	477	69.6	16	2.4	5	0.7	-	-	332	48.4	97	14.1	-	-	Wholesale and retail trade; repair of motor vehicles and motorcycles
46	การขายส่ง (ยกเว้นยานยนต์และจักรยานยนต์)	641	100.0	199	31.0	74	37.1	125	62.9	137	69.1	20	10.2	16	8.1	-	-	95	47.8	46	23.2	21	10.4	Wholesale trade (except of motor vehicles and motorcycles)
47	การขายปลีก (ยกเว้นยานยนต์และจักรยานยนต์) ที่พักผ่อน	7,021	100.0	3,452	49.2	915	26.5	2,537	73.5	2,147	62.2	120	3.5	26	0.7	36	1.0	1,158	33.5	1,613	46.7	-	-	Retail trade (except of motor vehicles and motorcycles)
55	บริการอาหารและเครื่องดื่ม	186	100.0	111	59.8	49	44.4	62	55.6	81	72.7	11	10.2	1	1.1	-	-	64	57.7	38	34.2	-	-	Accommodation
56	การผลิตภาพยนตร์ วิดีทัศน์ และรายการโทรทัศน์	2,366	100.0	1,139	48.1	290	25.5	849	74.5	932	81.8	12	1.0	12	1.0	-	-	930	81.7	116	10.2	-	-	Food and beverage service activities
59	การบันทึกเสียงลงบนสื่อ และการจัดพิมพ์จำหน่ายหรือเผยแพร่ดนตรี	2	100.0	1	50.0	1	100.0	-	-	-	-	-	-	-	-	-	-	1	100.0	1	100.0	-	-	Motion picture, video and television programme production, sound recording and music publishing activities
60	การจัดผังรายการและการแพร่ภาพกระจายเสียง	12	100.0	-	-	-	-	-	-	-	-	-	-	-	-	-	-	-	-	-	-	-	-	Programming and broadcasting activities
62	การจัดทำโปรแกรมคอมพิวเตอร์ การให้คำปรึกษาเกี่ยวกับคอมพิวเตอร์ และกิจกรรมที่เกี่ยวข้อง	2	100.0	-	-	-	-	-	-	-	-	-	-	-	-	-	-	-	-	-	-	-	-	Computer programming, consultancy and related activities
68	กิจกรรมอสังหาริมทรัพย์	1,272	100.0	26	2.0	4	15.4	22	84.6	26	100.0	1	3.9	-	-	-	-	7	26.9	9	34.6	-	-	Real estate activities
69	กิจกรรมทางกฎหมายและการบัญชี	12	100.0	7	54.2	6	84.6	1	15.4	1	15.4	-	-	-	-	-	-	-	-	-	-	6	84.6	Legal and accounting activities
70	กิจกรรมของสำนักงานใหญ่และการบริการให้คำปรึกษาด้านการบริหารจัดการ	5	100.0	3	60.0	-	-	3	100.0	3	100.0	-	-	-	-	-	-	-	-	-	-	-	-	Activities of head offices; management consultancy activities
71	กิจกรรมด้านสถาปัตยกรรมและวิศวกรรม รวมถึงการทดสอบและการวิเคราะห์ทางเทคนิค	27	100.0	-	-	-	-	-	-	-	-	-	-	-	-	-	-	-	-	-	-	-	-	Architectural and engineering activities; technical testing and analysis
72	การวิจัยและพัฒนาเชิงวิทยาศาสตร์	1	100.0	-	-	-	-	-	-	-	-	-	-	-	-	-	-	-	-	-	-	-	-	Scientific research and development
73	การโฆษณาและการวิจัยตลาด	17	100.0	9	50.0	-	-	9	100.0	9	100.0	-	-	-	-	-	-	-	-	9	100.0	-	-	Advertising and market research
74	กิจกรรมทางวิชาชีพ วิทยาศาสตร์ และเทคนิคอื่นๆ	1	100.0	1	100.0	-	-	1	100.0	1	100.0	-	-	1	100.0	-	-	-	-	-	-	-	-	Other professional, scientific and technical activities
77	กิจกรรมการให้เช่า	76	100.0	43	56.6	5	11.6	38	88.4	42	97.7	-	-	-	-	-	-	-	-	1	2.3	-	-	Rental and leasing activities
78	กิจกรรมการจ้างงาน	9	100.0	1	11.1	-	-	1	100.0	-	-	-	-	1	100.0	-	-	-	-	-	-	-	-	Employment activities
80	บริการรักษาความปลอดภัยและการสืบสวน	27	100.0	4	14.8	3	75.0	1	25.0	1	25.0	-	-	1	25.0	-	-	1	25.0	3	75.0	2	37.5	Security and investigation activities
81	กิจกรรมการบริการสำหรับอาคารและภูมิทัศน์	20	100.0	5	25.0	3	50.0	3	50.0	5	100.0	-	-	-	-	-	-	3	50.0	3	50.0	-	-	Services to buildings and landscape activities
82	การบริหารด้านการบริหารและสนับสนุนการดำเนินงานของสำนักงาน และกิจกรรมอื่นๆ ที่สนับสนุนทางธุรกิจ	103	100.0	4	3.9	1	25.0	3	75.0	2	50.0	1	25.0	-	-	-	-	2	50.0	-	-	-	-	Office administrative, office support and other business support activities
90	กิจกรรมการสร้างสรรค์ศิลปะและความบันเทิง	96	100.0	88	91.7	82	93.2	6	6.8	44	49.4	-	-	-	-	-	-	44	49.4	45	50.6	-	-	Creative, arts and entertainment activities
92	กิจกรรมการพนันและการเสี่ยงโชค	15	100.0	8	50.0	8	100.0	-	-	8	100.0	-	-	-	-	-	-	8	100.0	-	-	-	-	Gambling and betting activities
93	กิจกรรมด้านการศึกษา ความบันเทิง และการนันทนาการ	44	100.0	1	2.3	1	100.0	-	-	-	-	-	-	-	-	-	-	-	-	1	100.0	-	-	Sports activities and amusement and recreation activities
95	การซ่อมคอมพิวเตอร์และของใช้ส่วนบุคคล และของใช้ในครัวเรือน	319	100.0	136	42.7	49	36.1	87	63.9	50	36.5	2	1.7	20	14.9	2	1.7	68	50.2	5	3.6	-	-	Repair of computers and personal and household goods
96	กิจกรรมบริการส่วนบุคคลอื่นๆ	1,266	100.0	507	40.1	73	14.4	434	85.6	326	64.3	-	-	-	-	-	-	505	99.6	39	7.6	5	1.0	Other personal service activities

หมายเหตุ : ตอบได้มากกว่า 1 ข้อ

Note : More than one answer

ที่มา : สำมะโนธุรกิจและอุตสาหกรรม พ.ศ. 2565 (ธุรกิจทางการค้าและธุรกิจทางการบริการ) จังหวัดปราจีนบุรี สำนักงานสถิติแห่งชาติ กระทรวงดิจิทัลเพื่อเศรษฐกิจและสังคม

Source : The 2022 Business and Industrial Census (Trade and Services Industry) Prachin Buri Province, National Statistical Office, Ministry of Digital Economy and Society.

ตาราง 5 จำนวนและร้อยละความช่วยเหลือจากรัฐบาลในสถานการณ์การแพร่ระบาดของโรคติดเชื้อไวรัสโคโรนา 2019 จำแนกตามหมวดย่อยธุรกิจ

TABLE 5 NUMBER AND PERCENTAGE GOVERNMENT ASSISTANCE IN THE SPREAD OF THE COVID-19 DISEASE BY DIVISION OF BUSINESS INDUSTRY

รหัส Code	หมวดย่อยธุรกิจ	จำนวนสถาน- ประกอบการ Number of establishments		ความช่วยเหลือจากรัฐบาลในสถานการณ์การแพร่ ระบาดของโรคติดเชื้อไวรัสโคโรนา 2019 เพียงพอหรือไม่ Government assistance in the spread of the COVID-19 disease				Division of business industry
		จำนวน Number	ร้อยละ %	ไม่เพียงพอ Not enough		เพียงพอ Enough		
				จำนวน Number	ร้อยละ %	จำนวน Number	ร้อยละ %	
	รวม	14,920	100.0	5,316	35.6	9,604	64.4	Total
45	การขายส่งและการขายปลีก การซ่อมยานยนต์ และจักรยานยนต์	1,380	100.0	309	22.4	1,071	77.6	Wholesale and retail trade; repair of motor vehicles and motorcycles
46	การขายส่ง (ยกเว้นยานยนต์และจักรยานยนต์)	641	100.0	223	34.8	418	65.2	Wholesale trade (except of motor vehicles and motorcycles)
47	การขายปลีก (ยกเว้นยานยนต์และจักรยานยนต์)	7,021	100.0	2,320	33.1	4,701	67.0	Retail trade (except of motor vehicles and motorcycles)
55	ที่พักแรม	186	100.0	57	30.6	129	69.4	Accommodation
56	การบริการอาหารและเครื่องดื่ม	2,366	100.0	954	40.3	1,412	59.7	Food and beverage service activities
59	การผลิตภาพยนตร์ วีดิทัศน์ และรายการโทรทัศน์ การบันทึกเสียงลงบนสื่อ และการจัดพิมพ์จำหน่ายหรือ เผยแพร่ดนตรี	2	100.0	1	50.0	1	50.0	Motion picture, video and television programme production, sound recording and music publishing activities
60	การจัดผังรายการและการแพร่ภาพกระจายเสียง	12	100.0	-	-	12	100.0	Programming and broadcasting activities
62	การจัดทำโปรแกรมคอมพิวเตอร์ การให้คำปรึกษา เกี่ยวกับคอมพิวเตอร์ และกิจกรรมที่เกี่ยวข้อง	2	100.0	-	-	2	100.0	Computer programming, consultancy and related activities
68	กิจกรรมอสังหาริมทรัพย์	1,272	100.0	317	24.9	955	75.1	Real estate activities
69	กิจกรรมทางกฎหมายและการบัญชี	12	100.0	-	-	12	100.0	Legal and accounting activities
70	กิจกรรมของสำนักงานใหญ่และการบริการ ให้คำปรึกษาด้านการบริหารจัดการ	5	100.0	1	20.0	4	80.0	Activities of head offices; management consultancy activities
71	กิจกรรมด้านสถาปัตยกรรมและวิศวกรรม รวมถึงการทดสอบและการวิเคราะห์ทางเทคนิค	27	100.0	1	3.7	26	96.3	Architectural and engineering activities; technical testing and analysis
72	การวิจัยและพัฒนาเชิงวิทยาศาสตร์	1	100.0	1	100.0	-	-	Scientific research and development
73	การโฆษณาและการวิจัยตลาด	17	100.0	9	50.0	9	50.0	Advertising and market research
74	กิจกรรมทางวิชาชีพ วิทยาศาสตร์ และเทคนิคอื่นๆ	1	100.0	1	100.0	-	-	Other professional, scientific and technical activities
77	กิจกรรมการให้เช่า	76	100.0	42	55.3	34	44.7	Rental and leasing activities
78	กิจกรรมการจ้างงาน	9	100.0	2	22.2	7	77.8	Employment activities
80	การบริการรักษาความปลอดภัยและการสืบสวน	27	100.0	7	24.1	21	75.9	Security and investigation activities
81	กิจกรรมการบริการสำหรับอาคารและภูมิทัศน์	20	100.0	7	32.5	14	67.5	Services to buildings and landscape activities
82	การบริการด้านการบริหารและสนับสนุนการดำเนินงาน ของสำนักงาน และกิจกรรมอื่นๆ ที่สนับสนุนทางธุรกิจ	103	100.0	35	34.0	68	66.0	Office administrative, office support and other business support activities
90	กิจกรรมการสร้างสรรค์ศิลปะและความบันเทิง	96	100.0	82	85.4	14	14.6	Creative, arts and entertainment activities
92	กิจกรรมการพนันและการเสี่ยงโชค	15	100.0	-	-	15	100.0	Gambling and betting activities
93	กิจกรรมด้านการกีฬา ความบันเทิง และการนันทนาการ	44	100.0	5	11.4	39	88.6	Sports activities and amusement and recreation activities
95	การซ่อมคอมพิวเตอร์และของใช้ส่วนบุคคล และของใช้ในครัวเรือน	319	100.0	188	58.8	131	41.2	Repair of computers and personal and household goods
96	กิจกรรมบริการส่วนบุคคลอื่นๆ	1,266	100.0	755	59.7	511	40.4	Other personal service activities

ที่มา : สำมะโนธุรกิจและอุตสาหกรรม พ.ศ. 2565 (ธุรกิจทางการค้าและธุรกิจทางการบริการ) จังหวัดปราจีนบุรี สำนักงานสถิติแห่งชาติ กระทรวงดิจิทัลเพื่อเศรษฐกิจและสังคม

Source : The 2022 Business and Industrial Census (Trade and Services Industry) Prachin Buri Province, National Statistical Office, Ministry of Digital Economy and Society.

ภาคผนวก ข

แผนการเลือกตัวอย่างและวิธีการประมาณผล

โครงการสำมะโนธุรกิจและอุตสาหกรรม พ.ศ. 2565 : ธุรกิจทางการค้าและธุรกิจทางการบริการ

จังหวัดปราจีนบุรี

แผนการเลือกตัวอย่าง

1. สถานประกอบการที่มีจำนวนคนทำงาน 1 – 10 คน

แผนการสุ่มตัวอย่างที่ใช้เป็นแบบ Stratified Systematic Sampling โดยมีประเภทมาตรฐานอุตสาหกรรม (ประเทศไทย) ปี 2552 (Thailand Standard Industrial Classification: TSIC 2009) ในระดับกิจกรรมเป็นสตราตัม ขนาดของสถานประกอบการเป็นสตราตัมย่อย และสถานประกอบการเป็นหน่วยตัวอย่าง

1.1 การจัดสตราตัม

ประเภทมาตรฐานอุตสาหกรรม (ประเทศไทย) ปี 2552 (Thailand Standard Industrial Classification: TSIC 2009) ในระดับกิจกรรมเป็นสตราตัม ซึ่งมีทั้งสิ้น 309 สตราตัม และในแต่ละประเภทของกิจกรรมได้จำแนกสถานประกอบการตามขนาดของสถานประกอบการ ซึ่งวัดด้วยจำนวนคนทำงานออกเป็น 2 ขนาด หรือ 2 สตราตัมย่อยดังนี้

ขนาดของสถานประกอบการ	1	2
จำนวนคนทำงาน	1-5	6-10

1.2 การเลือกตัวอย่าง

ได้ทำการเลือกสถานประกอบการตัวอย่างในแต่ละสตราตัม และสตราตัมย่อย อย่างอิสระต่อกันด้วยวิธีการเลือกตัวอย่างแบบมีระบบ ได้จำนวนสถานประกอบการตัวอย่างทั้งสิ้น 617 แห่ง จากทั้งสิ้น 15,069 แห่ง

2. สถานประกอบการที่มีจำนวนคนทำงานตั้งแต่ 11 คนขึ้นไป

กำหนดให้ทุกสถานประกอบการเป็นหน่วยตัวอย่าง โดยให้ทำการเจนนับสถานประกอบการทุกแห่งจำนวนทั้งสิ้น 385 แห่ง โดยได้แบ่งสถานประกอบการตามขนาดของสถานประกอบการ ซึ่งวัดด้วยจำนวนคนทำงานออกเป็น 10 ขนาด ดังนี้

ขนาดของสถานประกอบการ	3	4	5	6	7	8	9	10	11	12
จำนวนคนทำงาน	11-15	16-20	21-25	26-30	31-50	51-100	101-200	201-500	501-1,000	>1,000

3. สรุป จำนวนสถานประกอบการที่ต้องเจนนับมีทั้งสิ้น 1,002 แห่ง

โครงการสำมะโนธุรกิจและอุตสาหกรรม พ.ศ. 2565 : ธุรกิจทางการค้าและธุรกิจทางการบริการ

วิธีการประมาณผล ระดับจังหวัด

การเสนอผลการสำรวจ ได้เสนอผลในระดับจังหวัด โดยจำแนกตามการประกอบกิจกรรมทางเศรษฐกิจตามการจัดประเภทมาตรฐานอุตสาหกรรมประเทศไทย ปี 2552 (Thailand Standard Industrial Classification: TSIC 2009) ในระดับหมวดย่อย และขนาดของสถานประกอบการ ซึ่งวัดด้วยจำนวนคนทำงาน 8 ขนาด (จากขนาดย่อยของสถานประกอบการ 12 ขนาด) ดังนี้

ขนาดของสถานประกอบการ	1	2	3	4	5	6	7	8
จำนวนคนทำงาน	1-5	6-10	11-15	16-25	26-30	31-50	51-200	> 200

ในการประมาณค่า กำหนดให้

$q = 1, 2, 3, \dots, n'_{jklmp}$	(สถานประกอบการตัวอย่าง)
$p = 1, 2, 3, \dots, 12$	(ขนาดย่อยของสถานประกอบการ)
$m = 1, 2, 3, \dots, 309$	(กิจกรรม)
$l = 1, 2, 3, \dots, 124$	(หมู่ย่อย)
$k = 1, 2, 3, \dots, 75$	(หมู่ใหญ่)
$j = 1, 2, 3, \dots, 27$	(หมวดย่อย)

1. การประมาณค่ายอดรวม

1.1 สูตรการประมาณค่ายอดรวมของลักษณะที่ต้องการศึกษา X สำหรับสถานประกอบการที่มีขนาดย่อยของสถานประกอบการ p หมวดย่อย j คือ

$$\hat{X}'_{jp} = \sum_{k=1}^{75} \sum_{l=1}^{124} \sum_{m=1}^{309} \hat{X}'_{jklmp}$$

โดยที่

\hat{X}'_{jklmp} คือ ค่าประมาณยอดรวมของลักษณะที่ต้องการศึกษา X สำหรับสถานประกอบการที่มีขนาดย่อยของสถานประกอบการ p กิจกรรม m หมู่ย่อย l หมู่ใหญ่ k หมวดย่อย j ซึ่ง

$$\hat{X}'_{jklmp} = w_{jklmp} \sum_{q=1}^{n_{jklmp}} x_{jklmpq}$$

x_{jklmpq} คือ ค่าของลักษณะที่ต้องการศึกษา X ของสถานประกอบการตัวอย่าง q ขนาดย่อยของสถานประกอบการ p กิจกรรม m หมู่ย่อย l หมู่ใหญ่ k หมวดย่อย j

w_{jklmp} คือ ค่าถ่วงน้ำหนักสำหรับสถานประกอบการที่มีขนาดย่อยของสถานประกอบการ p กิจกรรม m หมู่ย่อย l หมู่ใหญ่ k หมวดย่อย j

$$w_{jklmp} = \frac{N_{jklmp}}{n_{jklmp}}$$

N_{jklmp} คือ จำนวนสถานประกอบการทั้งสิ้น สำหรับสถานประกอบการที่มีขนาดย่อย
ของสถานประกอบการ p กิจกรรม m หมู่ย่อย l หมู่ใหญ่ k หมวดย่อย j

n_{jklmp} คือ จำนวนสถานประกอบการที่แน่นับได้ทั้งสิ้น สำหรับสถานประกอบการที่มีขนาดย่อย
ของสถานประกอบการ p กิจกรรม m หมู่ย่อย l หมู่ใหญ่ k หมวดย่อย j

1.2 สูตรการประมาณค่ายอดรวมของลักษณะที่ต้องการศึกษา X สำหรับสถานประกอบการในหมวดย่อย j
ของแต่ละขนาดของสถานประกอบการที่ต้องการนำผลเสนอ จำนวน 8 ขนาด คือ

ขนาดของสถานประกอบการ	ค่าประมาณยอดรวม
1-5 คน ($p=1$)	$\hat{X}_{j1} = \hat{X}'_{j1}$
6-10 คน ($p=2$)	$\hat{X}_{j2} = \hat{X}'_{j2}$
11-15 คน ($p=3$)	$\hat{X}_{j3} = \hat{X}'_{j3}$
16-25 คน ($p=4,5$)	$\hat{X}_{j4} = \sum_{p=4}^5 \hat{X}'_{jp}$
26-30 คน ($p=6$)	$\hat{X}_{j5} = \hat{X}'_{j6}$
31-50 คน ($p=7$)	$\hat{X}_{j6} = \hat{X}'_{j7}$
51-200 คน ($p=8,9$)	$\hat{X}_{j7} = \sum_{p=8}^9 \hat{X}'_{jp}$
>200 คน ($p=10,11,12$)	$\hat{X}_{j8} = \sum_{p=10}^{12} \hat{X}'_{jp}$

2. การประมาณค่าความแปรปรวนของยอดรวม

สูตรการประมาณค่าความแปรปรวนของค่าประมาณยอดรวมของลักษณะที่ต้องการศึกษา X สำหรับสถานประกอบการที่มีจำนวนคนทำงาน 1 – 10 คน ($p= 1, 2$) ขนาดย่อยของสถานประกอบการ p หมวดย่อย j คือ

$$V(\hat{X}'_{jp}) = \sum_{k=1}^{75} \sum_{l=1}^{124} \sum_{m=1}^{309} V(\hat{X}'_{jklmp})$$

โดยที่

$V(\hat{X}'_{jklmp})$ คือ ค่าประมาณความแปรปรวนของค่าประมาณยอดรวมของลักษณะที่ต้องการศึกษา X สำหรับสถานประกอบการที่มีขนาดย่อยของสถานประกอบการ p กิจกรรม m หมู่ย่อย l หมู่ใหญ่ k หมวดย่อย j ซึ่ง

$$V(\hat{X}'_{jklmp}) = N'_{jklmp}(N'_{jklmp} - n'_{jklmp}) \frac{s^2_{jklmp}}{n'_{jklmp}}$$

และ

$$s^2_{jklmp} = \frac{1}{n'_{jklmp} - 1} \left[\sum_{q=1}^{n'_{jklmp}} x^2_{jklmpq} - \frac{(\sum_{q=1}^{n'_{jklmp}} x_{jklmpq})^2}{n'_{jklmp}} \right]$$

3. การประมาณค่าสัมประสิทธิ์การแปรผันของค่าประมาณยอดรวม

สูตรการประมาณค่าสัมประสิทธิ์การแปรผันของค่าประมาณยอดรวมของลักษณะที่ต้องการศึกษา X สำหรับสถานประกอบการที่มีจำนวนคนทำงาน 1 – 10 คน ($p=1, 2$) ขนาดย่อยของสถานประกอบการ p หมวดย่อย j

$$cv(\hat{X}'_{jp}) = \sqrt{\frac{V(\hat{X}'_{jp})}{\hat{X}'_{jp}}}$$

ตาราง 1 ค่า C.V. ของคนทำงาน ลูกจ้าง ค่าตอบแทนแรงงาน รายได้จากการดำเนินงาน ค่าใช้จ่ายชั้นกลาง จำแนกตามหมวดย่อยธุรกิจ

TABLE 1 C.V. of NUMBER OF PERSONS ENGAGED, EMPLOYEES, REMUNERATION, INCOME, INTERMEDIATE CONSUMPTION BY DIVISION OF BUSINESS INDUSTRY

(พันบาท In Thousand Baht)

รหัส Code	หมวดย่อยธุรกิจ	จำนวน สถานประกอบการ Number of establishments	จำนวน คนทำงาน Number of persons engaged	ลูกจ้าง Employees		รายได้ จากการดำเนินงาน Income	ค่าใช้จ่าย ชั้นกลาง Intermediate consumption	Division of business industry
				จำนวน Number Number	ค่าตอบแทน แรงงาน Remuneration			
	รวม							Total
45	การขายส่งและการขายปลีก การซ่อมยานยนต์และจักรยายนต์		10.56	24.03	**	**	**	Wholesale and retail trade; repair of motor vehicles and motorcycles
46	การขายส่ง (ยกเว้นยานยนต์และจักรยายนต์)		3.57	17.19	**	*	**	Wholesale trade (except of motor vehicles and motorcycles)
47	การขายปลีก (ยกเว้นยานยนต์และจักรยายนต์)		8.18	20.91	**	**	**	Retail trade (except of motor vehicles and motorcycles)
55	ที่พักแรม		6.01	11.42	**	**	24.74	Accommodation
56	การบริการอาหารและเครื่องดื่ม		11.48	**	*	**	**	Food and beverage service activities
59	การผลิตภาพยนตร์ วิดีทัศน์ และรายการโทรทัศน์ การบันทึกเสียงลงบนสื่อ และการจัดพิมพ์จำหน่ายหรือเผยแพร่ดนตรี		*	*	*	*	*	Motion picture, video and television programme production, sound recording and music publishing activities
60	การจัดผังรายการและการแพร่ภาพกระจายเสียง		*	*	*	*	*	Programming and broadcasting activities
62	การจัดทำโปรแกรมคอมพิวเตอร์ การให้คำปรึกษาเกี่ยวกับคอมพิวเตอร์ และกิจกรรมที่เกี่ยวข้อง		*	*	*	*	*	Computer programming, consultancy and related activities
63	การบริการสารสนเทศ		-	-	-	-	-	Information service activities
68	กิจกรรมอสังหาริมทรัพย์		18.69	**	**	**	**	Real estate activities
69	กิจกรรมทางกฎหมายและการบัญชี		**	**	*	*	*	Legal and accounting activities
70	กิจกรรมของสำนักงานใหญ่และการบริการให้คำปรึกษาด้านการบริหารจัดการ		*	*	*	*	*	Activities of head offices; management consultancy activities
71	กิจกรรมด้านสถาปัตยกรรมและวิศวกรรม รวมถึงการทดสอบและการวิเคราะห์ทางเทคนิค		13.54	27.08	**	*	**	Architectural and engineering activities; technical testing and analysis
72	การวิจัยและพัฒนาเชิงวิทยาศาสตร์		-	-	-	-	-	Scientific research and development
73	การโฆษณาและการวิจัยตลาด		23.48	**	*	*	*	Advertising and market research
74	กิจกรรมทางวิชาชีพ วิทยาศาสตร์ และเทคนิคอื่นๆ		*	*	*	*	*	Other professional, scientific and technical activities
77	กิจกรรมการให้เช่า		*	*	*	*	5.92	Rental and leasing activities
78	กิจกรรมการจ้างงาน		*	*	*	*	*	Employment activities
79	กิจกรรมของตัวแทนธุรกิจท่องเที่ยว การจัดนำเที่ยว การบริการสำรอง และกิจกรรมที่เกี่ยวข้อง		-	-	-	-	-	Travel agency, tour operator, reservation service and related activities
80	การบริการรักษาความปลอดภัยและการสืบสวน		7.86	10.39	*	*	18.63	Security and investigation activities
81	กิจกรรมการบริการสำหรับอาคารและภูมิทัศน์		3	5	**	*	*	Services to buildings and landscape activities
82	การบริการด้านการบริหารและสนับสนุนการดำเนินงานของสำนักงาน และกิจกรรมอื่นๆ ที่สนับสนุนทางธุรกิจ		*	*	*	*	*	Office administrative, office support and other business support activities
90	กิจกรรมการสร้างสรรค์ศิลปะและความบันเทิง		**	**	**	**	**	Creative, arts and entertainment activities
92	กิจกรรมการพนันและการเสี่ยงโชค		**	*	*	*	*	Gambling and betting activities
93	กิจกรรมด้านการกีฬา ความบันเทิง และการนันทนาการ		*	*	*	*	*	Sports activities and amusement and recreation activities
95	การซ่อมคอมพิวเตอร์และของใช้ส่วนบุคคล และของใช้ในครัวเรือน		7.51	7.56	*	**	11.41	Repair of computers and personal and household goods
96	กิจกรรมบริการส่วนบุคคลอื่นๆ		9.90	**	**	**	**	Other personal service activities

* หมายถึง ไม่สามารถคำนวณค่า c.v. ได้ เนื่องจากจำนวนการตอบกลับไม่เพียงพอ

** หมายถึง สามารถคำนวณค่า c.v. ได้ แต่มีค่าสูงเนื่องจากจำนวนการตอบกลับต่ำกว่าขนาดตัวอย่างที่กำหนดค่อนข้างมาก

ที่มา : สำมะโนธุรกิจและอุตสาหกรรม พ.ศ. 2565 (ธุรกิจทางการค้าและธุรกิจทางการบริการ) จังหวัดปราจีนบุรี สำนักงานสถิติแห่งชาติ กระทรวงดิจิทัลเพื่อเศรษฐกิจและสังคม

Source : The 2022 Business and Industrial Census (Trade and Services Industry) Prachin Buri Province, National Statistical Office, Ministry of Digital Economy and Society.



www.nso.go.th