

สำมะโนธุรกิจและอุตสาหกรรม พ.ศ. 2565
ธุรกิจทางการค้าและธุรกิจทางการบริการ
THE 2022 BUSINESS AND INDUSTRIAL CENSUS
BUSINESS TRADE AND SERVICE

จังหวัดเชียงราย
CHIANG RAI PROVINCE



สำนักงานสถิติแห่งชาติ

สำนักงานสถิติแห่งชาติ
กระทรวงดิจิทัลเพื่อเศรษฐกิจและสังคม
NATIONAL STATISTICAL OFFICE
MINISTRY OF DIGITAL ECONOMY AND SOCIETY

สำมะโนธุรกิจและอุตสาหกรรม พ.ศ. 2565
(ธุรกิจทางการค้าและธุรกิจทางการบริการ)

จังหวัดเชียงราย

THE 2022 BUSINESS AND INDUSTRIAL CENSUS
(BUSINESS TRADE AND SERVICES)
CHIANG RAI PROVINCE



สำนักงานสถิติแห่งชาติ

กระทรวงดิจิทัลเพื่อเศรษฐกิจและสังคม

NATIONAL STATISTICAL OFFICE

MINISTRY OF DIGITAL ECONOMY AND SOCIETY

หน่วยงานเจ้าของเรื่อง

สำนักงานสถิติจังหวัดเชียงราย

โทรศัพท์ 0 5317 7361

โทรสาร 0 5374 4224

ไปรษณีย์อิเล็กทรอนิกส์ saraban_chrai@nso.mail.go.th

หน่วยงานที่เผยแพร่

กองสถิติพยากรณ์

สำนักงานสถิติแห่งชาติ

ศูนย์ราชการเฉลิมพระเกียรติ 80 พรรษาฯ

อาคารรัฐประศาสนภักดี ชั้น 2

ถนนแจ้งวัฒนะ เขตหลักสี่ กรุงเทพฯ 10210

โทรศัพท์ 0 2141 7498

โทรสาร 0 2143 8132

ไปรษณีย์อิเล็กทรอนิกส์ binfopub@nso.go.th

ปีที่จัดพิมพ์ 2566

จัดพิมพ์โดย สำนักงานสถิติจังหวัดเชียงราย

คำนำ

ภาคการค้า การบริการ และอุตสาหกรรมการผลิตเป็นกิจกรรมทางเศรษฐกิจที่มีความสำคัญ และรับบทบาทเป็นหัวจักรสำคัญในการขับเคลื่อนการเจริญเติบโตทางเศรษฐกิจของประเทศ ทั้งในแง่มูลค่าผลผลิตที่ในแต่ละปีสร้างมูลค่ามากกว่าร้อยละ 50 ของผลิตภัณฑ์มวลรวมในประเทศ (GDP) และก่อให้เกิดการจ้างงานโดยเฉลี่ยไม่ต่ำกว่า 10 ล้านคน แต่ในช่วงระยะเวลา 10 ปีที่ผ่านมาการเติบโตทางเศรษฐกิจของประเทศกลับมีอัตราที่ชะลอตัวลง ส่วนหนึ่งเป็นผลมาจากความสามารถด้านการแข่งขันของผู้ประกอบการที่มีข้อจำกัดในแง่การสร้างมูลค่าเพิ่มที่จะพัฒนาต่อยอดผลิตภัณฑ์ให้มีราคาสูงขึ้น และความเข้มข้นของการใช้เทคโนโลยีและนวัตกรรมใหม่ ๆ ที่เข้ามามีบทบาทมากยิ่งขึ้น นอกจากนี้ ในสถานการณ์ปัจจุบันผู้ประกอบการมีแนวโน้มที่จะต้องเผชิญกับกระแสความท้าทายที่รุนแรงมากยิ่งขึ้น อาทิ ความขัดแย้งทางการค้าโลก และการแพร่ระบาดของโรคติดเชื้อไวรัสโควิด-19 เป็นต้น ซึ่งส่งผลให้โครงสร้างทางเศรษฐกิจและสังคมมีการเปลี่ยนแปลงไปจากเดิมอย่างมาก ทุกภาคส่วนที่เกี่ยวข้องจึงต้องเร่งปรับตัว และร่วมมือกันแก้ปัญหาโดยมีความจำเป็นที่จะต้องปรับกฎระเบียบ ปรับโครงสร้างแรงจูงใจ และปรับนโยบายการแข่งขันทางการค้า เพื่อให้ผู้ประกอบการไทยมีความสามารถในการแข่งขันเท่าเทียมต่างประเทศและเติบโตได้ ดังนั้น ข้อมูลสถิติจากสำมะโนธุรกิจและอุตสาหกรรมจึงมีความสำคัญและจำเป็นอย่างยิ่งเพื่อให้ประเทศมีโครงสร้างพื้นฐานด้านข้อมูลทางเศรษฐกิจสำหรับภาครัฐ และภาคเอกชนใช้เป็นเครื่องมือในการสนับสนุนการกำหนดนโยบาย และวางแผนพัฒนาเศรษฐกิจของประเทศทั้งในระดับประเทศและระดับจังหวัด ตลอดจนยกระดับศักยภาพการเติบโตของเศรษฐกิจไทยได้ในระยะยาว

ในการจัดทำสำมะโนธุรกิจและอุตสาหกรรม พ.ศ. 2565 ได้กำหนดแผนการดำเนินงานเป็น 2 ขั้นตอน คือ ขั้นการเก็บรวบรวมข้อมูลพื้นฐานหรือการนับจุดสถานประกอบการทุกประเภทที่อยู่ในระบบทะเบียนและนอกระบบทะเบียนซึ่งได้ดำเนินการในปี 2564 และขั้นการเก็บรวบรวมข้อมูลรายละเอียดหรือการแจงนับสถานประกอบการที่ได้จากการเก็บรวบรวมข้อมูลพื้นฐาน เฉพาะสถานประกอบการที่ประกอบธุรกิจทางการค้า ธุรกิจทางการบริการ และอุตสาหกรรมการผลิตที่ดำเนินการในปี 2565

สำหรับรายงานฉบับนี้ เป็นรายงานผลในขั้นการเก็บรวบรวมข้อมูลรายละเอียดของสถานประกอบการเฉพาะที่ประกอบธุรกิจทางการค้า และธุรกิจทางการบริการที่มีคนทำงานตั้งแต่ 1 คนขึ้นไป ตามการจัดประเภทมาตรฐานอุตสาหกรรมประเทศไทย ปี 2552 (Thailand Standard Industrial Classification : TSIC 2009) ที่ตั้งอยู่ในจังหวัดเชียงราย ซึ่งได้ดำเนินการเก็บรวบรวมข้อมูลระหว่างเดือนพฤษภาคม – กันยายน 2565

สำนักงานสถิติแห่งชาติ ใคร่ขอขอบคุณผู้ประกอบการและผู้เกี่ยวข้องทุกฝ่ายที่ได้ให้ความร่วมมือในการให้ข้อมูล ซึ่งข้อมูลที่ได้จะเป็นประโยชน์สำหรับผู้ใช้อข้อมูลทั้งภาครัฐบาล ภาคเอกชนและประชาชนต่อไป

บทสรุปผู้บริหาร

จากการที่ทุกประเทศเผชิญกับปัญหาการแพร่ระบาดของโรคติดเชื้อไวรัสโคโรนา-19 ซึ่งได้ส่งผลกระทบต่อโดยตรงต่อการเจริญเติบโตทางเศรษฐกิจ และทำให้โครงสร้างทางเศรษฐกิจเปลี่ยนแปลงไปจากเดิม ดังนั้น ข้อมูลสถิติและสารสนเทศเกี่ยวกับการประกอบธุรกิจและอุตสาหกรรม จึงมีความสำคัญและจำเป็นสำหรับภาครัฐและเอกชนใช้ในการวางแผนและกำหนดนโยบายการพัฒนาเศรษฐกิจทั้งในระดับประเทศและระดับท้องถิ่น เพื่อเพิ่มขีดความสามารถในการแข่งขันทางการค้า และยกระดับศักยภาพการเติบโตของผู้ประกอบการในระยะยาว


สำนักงานสถิติแห่งชาติ ในฐานะหน่วยงานหลักในการจัดทำข้อมูลพื้นฐานด้านเศรษฐกิจและสังคมของประเทศ ได้จัดทำสำมะโนธุรกิจทางการค้าและธุรกิจทางการบริการ และสำมะโนอุตสาหกรรม ทุก 5 - 10 ปี ตามข้อเสนอแนะขององค์การสหประชาชาติ เพื่อให้ประเทศมีข้อมูลพื้นฐานที่สำคัญทางด้านธุรกิจทางการค้า ธุรกิจทางการบริการ และอุตสาหกรรมอย่างต่อเนื่อง โดยสำมะโนธุรกิจทางการค้าและธุรกิจทางการบริการได้จัดทำมาแล้ว 4 ครั้ง ในปี 2509 ปี 2531 ปี 2545 และปี 2555 ส่วนสำมะโนอุตสาหกรรมได้จัดทำมาแล้ว 5 ครั้ง ในปี 2507 ปี 2540 ปี 2550 ปี 2555 และปี 2560 สำหรับในปี 2565 นี้ เป็นการครบรอบ 10 ปี ในการจัดทำสำมะโนธุรกิจทางการค้าและธุรกิจทางการบริการ ครั้งที่ 5 และครบรอบ 5 ปี การจัดทำสำมะโนอุตสาหกรรม ครั้งที่ 6 ของประเทศไทย สำนักงานสถิติแห่งชาติจึงได้บูรณาการโครงการสำมะโนดังกล่าวไว้ด้วยกัน ภายใต้ชื่อ “สำมะโนธุรกิจและอุตสาหกรรม พ.ศ. 2565”

ในส่วน of ข้อมูลที่นำเสนอในรายงานฉบับนี้เป็นผลการดำเนินงานในรอบปี 2564 (1 มกราคม – 31 ธันวาคม 2564) ของสถานประกอบการธุรกิจทางการค้า และธุรกิจทางการบริการที่มีคนทำงานตั้งแต่ 1 คนขึ้นไป ตามการจัดประเภทมาตรฐานอุตสาหกรรมประเทศไทยปี 2552 (Thailand Standard Industrial Classification : TSIC 2009) ได้แก่ การขายส่ง การขายปลีก ที่พักแรม การบริการอาหารและเครื่องดื่ม ข้อมูลข่าวสารและการสื่อสาร กิจกรรมอสังหาริมทรัพย์ กิจกรรมทางวิชาชีพ วิทยาศาสตร์ และเทคนิค กิจกรรมการบริหารและการบริการสนับสนุน ศิลปะ ความบันเทิง และนันทนาการ และ กิจกรรมบริการอื่นๆ ที่ตั้งอยู่ในจังหวัดเชียงราย สรุปได้ดังนี้

ข้อมูลทั่วไปของสถานประกอบการธุรกิจทางการค้าและธุรกิจทางการบริการในจังหวัดเชียงราย

ภาพที่ 1 ภาคธุรกิจ

47,207 แห่ง



ภาพที่ 2 รูปแบบการจัดตั้งตามกฎหมาย



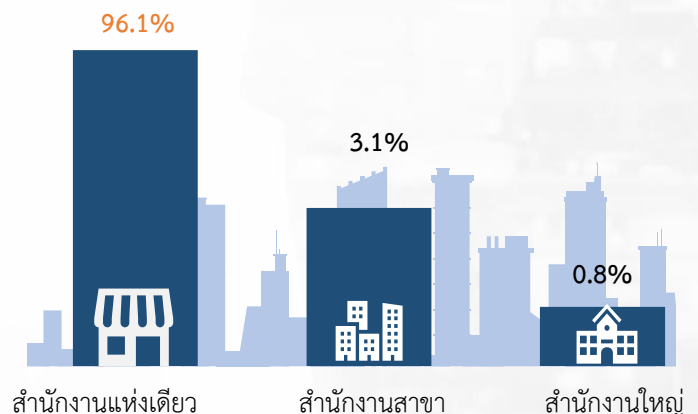
สถานประกอบการ

| สถานประกอบการ | ร้อยละ |
|---|--------|
| ● ส่วนบุคคล | 89.4% |
| ● บริษัทจำกัด บริษัทจำกัด (มหาชน) | 4.9% |
| ● ห้างหุ้นส่วนจำกัด ห้างหุ้นส่วนสามัญนิติบุคคล | 3.7% |
| ● อื่น ๆ เช่น ส่วนราชการ รัฐวิสาหกิจ สมาคม มูลนิธิ สหกรณ์ วิสาหกิจชุมชน การรวมกลุ่ม | 2.0% |

สถานประกอบการธุรกิจทางการค้าและธุรกิจทางการบริการ ส่วนใหญ่ ร้อยละ 89.4 มีรูปแบบการจัดตั้งตามกฎหมายเป็นส่วนบุคคล รองลงมา รูปแบบการจัดตั้งตามกฎหมายเป็นบริษัทจำกัด บริษัทจำกัด (มหาชน) มีร้อยละ 4.9 และสถานประกอบการที่มีรูปแบบการจัดตั้งตามกฎหมายเป็นห้างหุ้นส่วนจำกัด ห้างหุ้นส่วนสามัญนิติบุคคล มีร้อยละ 3.7 สำหรับสถานประกอบการที่มีรูปแบบการจัดตั้งตามกฎหมายอื่น ๆ เช่น ส่วนราชการ รัฐวิสาหกิจ สมาคม มูลนิธิ สหกรณ์ วิสาหกิจชุมชน การรวมกลุ่ม มีเพียงร้อยละ 2.0

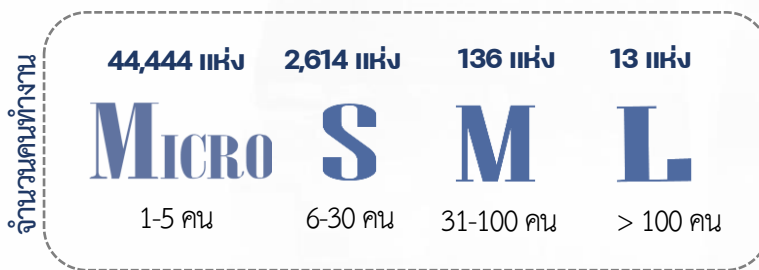
ภาพที่ 3 รูปแบบการจัดตั้งทางเศรษฐกิจ

สถานประกอบการธุรกิจทางการค้าและธุรกิจทางการบริการในจังหวัดเชียงราย ส่วนใหญ่ ร้อยละ 96.1 มีรูปแบบการจัดตั้งทางเศรษฐกิจเป็นสำนักงานแห่งเดียว (ไม่มีสำนักงานใหญ่หรือสำนักงานสาขาอยู่ที่อื่น) ที่เหลือ ร้อยละ 3.1 มีรูปแบบการจัดตั้งทางเศรษฐกิจเป็นสำนักงานสาขา และอีกร้อยละ 0.8 มีรูปแบบการจัดตั้งทางเศรษฐกิจเป็นสำนักงานใหญ่

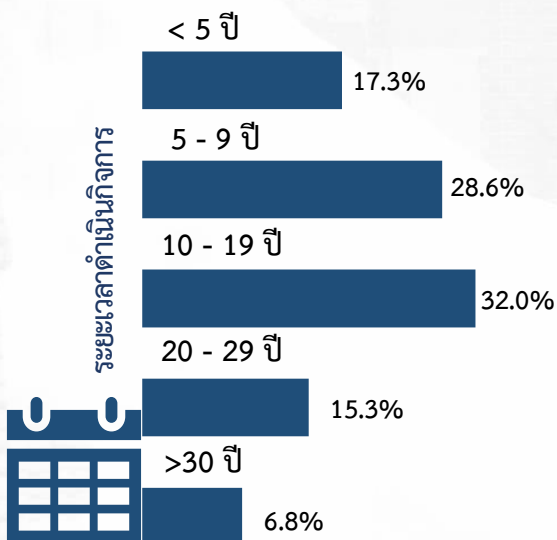


ภาพที่ 4 ขนาดของสถานประกอบการ

ขนาดสถานประกอบการธุรกิจทางการค้าและธุรกิจทางการบริการ เมื่อวัดด้วยขนาดคนทำงาน พบว่า สถานประกอบการขนาด MICRO (คนทำงาน 1 – 5 คน) มีจำนวน 44,444 แห่ง รองลงมาเป็นสถานประกอบการขนาด S (คนทำงาน 6 – 30 คน) มีจำนวน 2,614 แห่ง และสถานประกอบการขนาด M (คนทำงาน 31 – 100 คน) มีจำนวน 136 แห่ง สำหรับสถานประกอบการขนาด L (คนทำงานมากกว่า 100 คน) มีเพียง 13 แห่ง เท่านั้น




ภาพที่ 5 ระยะเวลาการดำเนินงาน



สถานประกอบการธุรกิจทางการค้าและธุรกิจทางการบริการในจังหวัดเชียงราย ส่วนใหญ่ ร้อยละ 32.0 ดำเนินกิจการระหว่าง 10 – 19 ปี รองลงมาเป็นสถานประกอบการที่ดำเนินกิจการระหว่าง 5 – 9 ปี ร้อยละ 28.6 สำหรับสถานประกอบการที่ดำเนินกิจการน้อยกว่า 5 ปี และดำเนินกิจการระหว่าง 20 – 29 ปี มีสัดส่วนใกล้เคียงกันคือ ร้อยละ 17.3 และร้อยละ 15.3 ตามลำดับ ในขณะที่สถานประกอบการที่ดำเนินกิจการมากกว่า 30 ปี มีเพียงร้อยละ 6.8

จำนวนคนทำงานและลูกจ้างในสถานประกอบการ

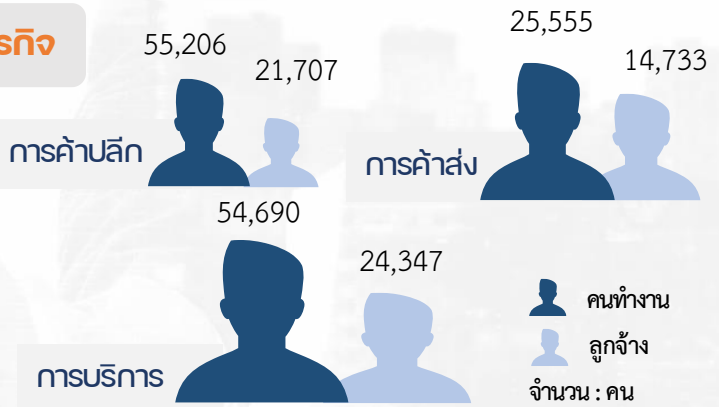
ภาพที่ 6 ขนาดของสถานประกอบการ



สถานประกอบการธุรกิจฯ ในจังหวัดเชียงราย พบว่า สถานประกอบการขนาด MICRO มีจำนวนคนทำงานและลูกจ้างมากที่สุดคือ 99,189 คน และ 29,979 คน ตามลำดับ รองลงมาคือสถานประกอบการขนาด S มีจำนวนคนทำงานและลูกจ้าง 25,562 คน และ 20,822 คน ตามลำดับ สำหรับสถานประกอบการขนาด M มีจำนวนคนทำงานและลูกจ้าง 7,128 คน และ 6,752 คน ตามลำดับ ในขณะที่สถานประกอบการขนาด L มีจำนวนคนทำงานและลูกจ้างน้อยที่สุดคือ 3,571 คน และ 3,233 คน ตามลำดับ

ภาพที่ 7 ภาคธุรกิจ

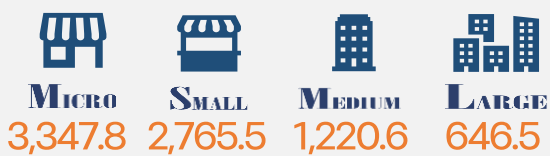
สถานประกอบการธุรกิจฯ ส่วนใหญ่ คนทำงานและลูกจ้างปฏิบัติงานอยู่ในภาคการค้าปลีกมากที่สุดคือ 55,206 คน และ 21,707 คน ตามลำดับ รองลงมาคนทำงานและลูกจ้างปฏิบัติงานในภาคการบริการจำนวน 54,690 คน และ 24,347 คน ตามลำดับ สำหรับสถานประกอบการภาคการค้าส่ง มีจำนวนคนทำงานและลูกจ้าง 25,555 คน และ 14,733 คน ตามลำดับ



หมายเหตุ : คนทำงาน หมายถึง เจ้าของกิจการหรือหุ้นส่วนที่ทำงานโดยไม่ได้รับค่าจ้าง เงินเดือน และรวมลูกจ้างที่ทำงานในสถานประกอบการ

ค่าตอบแทนแรงงานของสถานประกอบการ

ภาพที่ 8 ขนาดของสถานประกอบการ



สถานประกอบการธุรกิจฯ ในจังหวัดเชียงราย ส่วนใหญ่ ลูกจ้างที่ปฏิบัติงานในสถานประกอบการขนาด MICRO มีมูลค่าตอบแทนแรงงานมากที่สุดคือ 3,347.8 ล้านบาท รองลงมาเป็นสถานประกอบการขนาด SMALL มีมูลค่าตอบแทนแรงงาน 2,765.5 ล้านบาท และน้อยที่สุดคือ สถานประกอบการขนาด LARGE มีมูลค่าตอบแทนแรงงาน 646.5 ล้านบาท

ภาพที่ 9 ภาคธุรกิจ

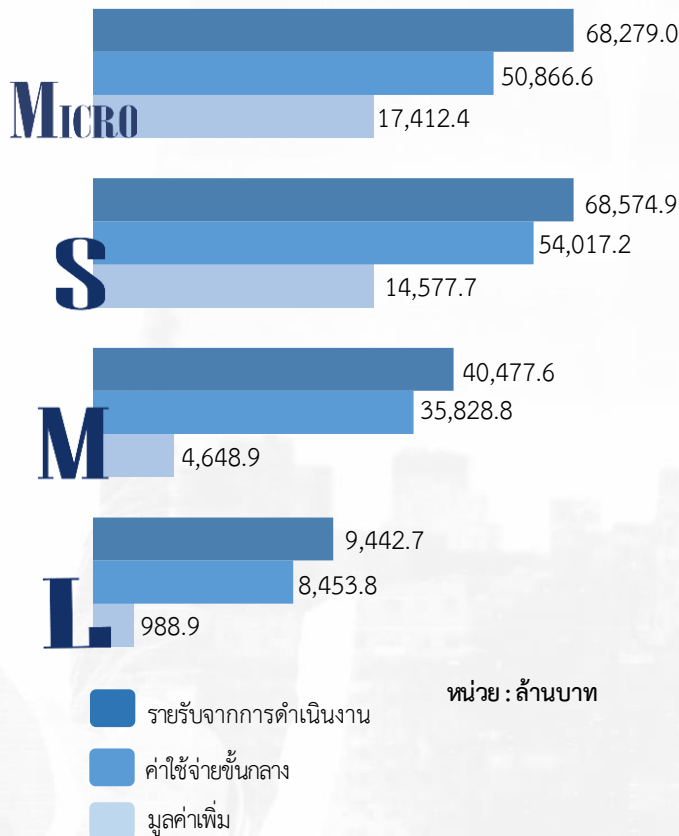


ลูกจ้างที่ปฏิบัติงานในสถานประกอบการภาคการค้าปลีก มีมูลค่าตอบแทนแรงงานมากที่สุดคือ 2,981.4 ล้านบาท รองลงมาคือสถานประกอบการภาคการบริการ มีมูลค่าตอบแทนแรงงาน 2,740.5 ล้านบาท และสถานประกอบการภาคการค้าส่ง มีมูลค่าตอบแทนแรงงาน 2,239.6 ล้านบาท

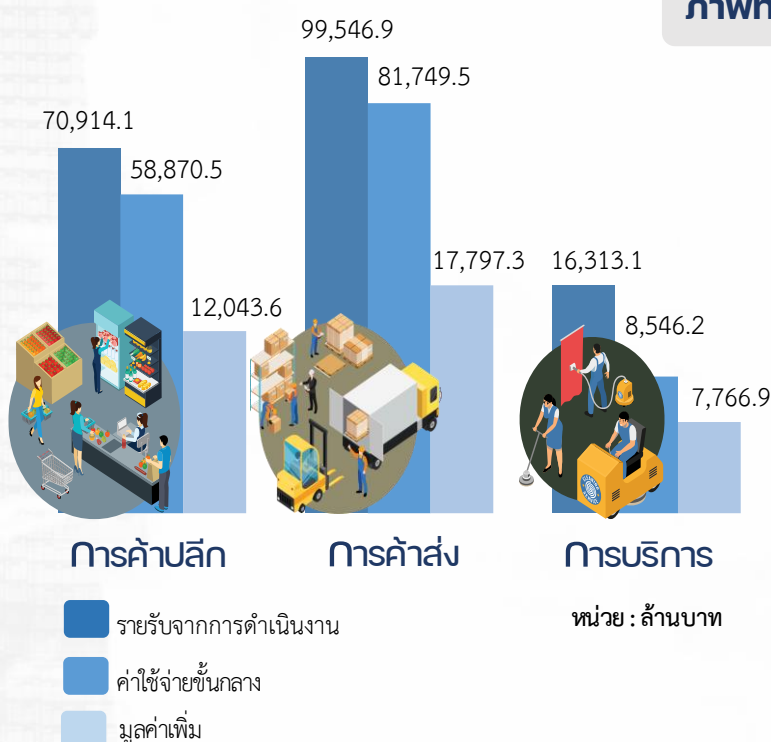
รายรับจากการดำเนินงาน ค่าใช้จ่ายชั้นกลาง และมูลค่าเพิ่มของสถานประกอบการ

ภาพที่ 10 ขนาดของสถานประกอบการ

ในปี 2564 สถานประกอบการธุรกิจทางการค้า และธุรกิจทางการบริการในจังหวัดเชียงราย พบว่า สถานประกอบการขนาด S มีรายรับจากการดำเนินงานและ ค่าใช้จ่ายชั้นกลางสูงสุดคือ 68,279.0 ล้านบาท และ 54,017.2 ล้านบาท ตามลำดับ แต่สถานประกอบการขนาด MICRO กลับมีมูลค่าเพิ่มสูงสุดคือ 17,412.4 ล้านบาท ในขณะที่สถานประกอบการขนาด L มีรายรับจากการดำเนินงาน ค่าใช้จ่ายชั้นกลาง และมูลค่าเพิ่มต่ำสุดคือ 9,442.7 ล้านบาท 8,453.8 ล้านบาท และ 988.9 ล้านบาท ตามลำดับ



ภาพที่ 11 ภาคธุรกิจ



เมื่อพิจารณาสถานประกอบการตามภาคธุรกิจ พบว่า สถานประกอบการภาคการค้าส่ง มีรายรับจากการดำเนินงาน ค่าใช้จ่ายชั้นกลาง และมูลค่าเพิ่มสูงสุดคือ 99,546.9 ล้านบาท 81,749.5 ล้านบาท และ 17,797.3 ล้านบาท ตามลำดับ รองลงมาเป็นสถานประกอบการภาคการค้าปลีก มีรายรับจากการดำเนินงาน ค่าใช้จ่ายชั้นกลาง และมูลค่าเพิ่ม 70,914.1 ล้านบาท 58,870.5 ล้านบาท และ 12,043.6 ล้านบาท ตามลำดับ สำหรับสถานประกอบการภาคการบริการ มีรายรับจากการดำเนินงาน ค่าใช้จ่ายชั้นกลาง และมูลค่าเพิ่ม 16,313.1 ล้านบาท 8,546.2 ล้านบาท และ 7,766.9 ล้านบาท ตามลำดับ

สารบัญ

| | ฉ | |
|-----------------|---|-----|
| | หน้า | |
| คำนำ | ค | |
| บทสรุปผู้บริหาร | จ | |
| สารบัญภาพ | ฐ | |
| สารบัญตาราง | ฒ | |
| บทที่ 1 | บทนำ | 1 |
| | 1.1 ความเป็นมา | 3 |
| | 1.2 วัตถุประสงค์ | 3 |
| | 1.3 ประโยชน์ที่คาดว่าจะได้รับ | 4 |
| บทที่ 2 | ระเบียบวิธีสถิติ | 5 |
| | 2.1 ประชากร | 7 |
| | 2.2 เวลาอ้างอิง | 7 |
| | 2.3 คำนียาม | 7 |
| | 2.4 แผนการเลือกตัวอย่าง | 25 |
| | 2.5 รายการข้อมูลที่เก็บ | 25 |
| | 2.6 การเก็บรวบรวมข้อมูล | 25 |
| | 2.7 การประมวลผลข้อมูล | 26 |
| | 2.8 การนำเสนอผลข้อมูล | 26 |
| | 2.9 ความคลาดเคลื่อน | 26 |
| | 2.10 การปิดตัวเลข | 26 |
| บทที่ 3 | ผลการสำมะโน | 27 |
| | 3.1 ข้อมูลทั่วไปของสถานประกอบการ | 29 |
| | 3.2 ข้อมูลการดำเนินงานกิจการของสถานประกอบการ | 33 |
| | 3.3 ผลกระทบจากสถานการณ์การแพร่ระบาดของโรคติดเชื้อไวรัสโคโรนา 2019 | 42 |
| | 3.4 ความคิดเห็นและข้อเสนอแนะของสถานประกอบการ | 45 |
| ภาคผนวก | | |
| | ภาคผนวก ก ตารางสถิติ | 47 |
| | ภาคผนวก ข แผนการเลือกตัวอย่างและวิธีการประมาณผล | 181 |

สารบัญภาพ

| | | |
|----------|---|----|
| ภาพที่ 1 | ร้อยละของสถานประกอบการ จำแนกตามแนวทางการแก้ไขปัญหาของสถานประกอบการที่ได้รับผลกระทบจากสถานการณ์การแพร่ระบาดของโรคติดเชื้อไวรัสโควิด 19 | 43 |
| ภาพที่ 2 | ร้อยละของสถานประกอบการ จำแนกตามการฟื้นตัวของสถานประกอบการ โดยเปรียบเทียบสัดส่วนรายรับในปี 2565 กับรายรับในปี 2562 | 44 |
| ภาพที่ 3 | ร้อยละของสถานประกอบการ ที่มีปัญหาและอุปสรรคในการดำเนินงาน | 45 |
| ภาพที่ 4 | ร้อยละของสถานประกอบการ ที่ต้องการความช่วยเหลือจากหน่วยงานของรัฐ | 46 |

สารบัญตาราง

| | | |
|---------|---|----|
| ตาราง ก | จำนวนและร้อยละของสถานประกอบการ จำแนกตามขนาดของสถาน- ประกอบการและหมวดย่อยธุรกิจ | 30 |
| ตาราง ข | จำนวนและร้อยละของสถานประกอบการ จำแนกตามลักษณะของสถาน- ประกอบการ | 32 |
| ตาราง ค | จำนวนและร้อยละของคนทำงาน ลูกจ้าง ค่าตอบแทนแรงงาน และค่าตอบแทน แรงงานของลูกจ้างเฉลี่ยต่อคนต่อปี จำแนกตามขนาดของสถานประกอบการและ หมวดย่อยธุรกิจ | 36 |
| ตาราง ง | รายได้จากการดำเนินงาน ค่าใช้จ่ายขั้นกลาง มูลค่าเพิ่ม และมูลค่าเพิ่มต่อรายได้ จากการดำเนินงาน จำแนกตามขนาดของสถานประกอบการและหมวดย่อยธุรกิจ | 39 |
| ตาราง จ | รายได้จากการดำเนินงาน มูลค่าเพิ่มเฉลี่ยต่อสถานประกอบการ และต่อคนทำงาน จำแนกตามขนาดของสถานประกอบการและหมวดย่อยธุรกิจ | 41 |
| ตาราง ฉ | ร้อยละของสถานประกอบการ จำแนกตามระดับของผลกระทบที่ได้รับจาก สถานการณ์การแพร่ระบาดของโรคติดเชื้อไวรัสโคโรนา 19 ใน ปี 2564 และ ปี 2565 | 42 |



บทที่ 1

บทนำ



บทที่ 1 บทนำ

1.1 ความเป็นมา

สำนักงานสถิติแห่งชาติ ได้จัดทำสำมะโนธุรกิจทางการค้าและธุรกิจทางการบริการ และสำมะโนอุตสาหกรรมทุก 5 - 10 ปี ตามข้อเสนอแนะขององค์การสหประชาชาติ เพื่อให้ประเทศมีข้อมูลพื้นฐานที่สำคัญทางด้านธุรกิจทางการค้า ธุรกิจทางการบริการ และอุตสาหกรรมการผลิตอย่างต่อเนื่อง โดยสำมะโนธุรกิจทางการค้าและธุรกิจทางการบริการได้จัดทำมาแล้ว 4 ครั้ง ในปี 2509 ปี 2531 ปี 2545 และ ปี 2555 ส่วนสำมะโนอุตสาหกรรมได้จัดทำมาแล้ว 5 ครั้ง ในปี 2507 ปี 2540 ปี 2550 ปี 2555 และปี 2560 โดยตั้งแต่ปี 2555 สำนักงานสถิติแห่งชาติได้มีการปรับระยะเวลาการจัดทำสำมะโนอุตสาหกรรมเป็นประจำทุก 5 ปี เนื่องจากหน่วยงานหลักด้านเศรษฐกิจของประเทศ ได้แก่ สำนักงานสภาพัฒนาการเศรษฐกิจและสังคมแห่งชาติ กระทรวงพาณิชย์ สำนักงานเศรษฐกิจอุตสาหกรรม และธนาคารแห่งประเทศไทย ได้ขอให้สำนักงานสถิติแห่งชาติ ปรับเปลี่ยนระยะเวลาการจัดทำสำมะโนอุตสาหกรรมจากทุก 10 ปี เป็นจัดทำทุก 5 ปี เนื่องจากความผันผวนของเศรษฐกิจโลกทำให้โครงสร้างการดำเนินธุรกิจและอุตสาหกรรมมีการเปลี่ยนแปลงอย่างรวดเร็ว จึงมีความจำเป็นต้องใช้ข้อมูลที่ทันสมัยเพื่อใช้ในการวิเคราะห์และติดตามสถานการณ์ด้านเศรษฐกิจของประเทศและภูมิภาค ประกอบกับประเทศต่าง ๆ ส่วนใหญ่ได้มีการจัดทำสำมะโนด้านเศรษฐกิจทุก 5 ปี ดังนั้น ในปี 2555 ซึ่งครบรอบ 10 ปี ในการจัดทำสำมะโนธุรกิจทางการค้าและธุรกิจทางการบริการ และครบรอบ 5 ปี การจัดทำสำมะโนอุตสาหกรรม สำนักงานสถิติแห่งชาติ จึงได้บูรณาการโครงการสำมะโนดังกล่าวไว้ด้วยกัน ภายใต้ชื่อ “สำมะโนธุรกิจและอุตสาหกรรม”

สำหรับในปี 2565 นี้ จะครบรอบในการจัดทำสำมะโนธุรกิจทางการค้าและธุรกิจทางการบริการครั้งที่ 5 และสำมะโนอุตสาหกรรม ครั้งที่ 6 ของประเทศไทย สำนักงานสถิติแห่งชาติจึงกำหนดแผนการบูรณาการโครงการฯ ไว้ด้วยกันอีกครั้ง

1.2 วัตถุประสงค์

โครงการสำมะโนธุรกิจและอุตสาหกรรม พ.ศ. 2565 มีวัตถุประสงค์ ดังนี้

1.2.1 เพื่อเก็บรวบรวมข้อมูลพื้นฐานที่แสดงให้เห็นโครงสร้าง และการกระจายตัวของสถานประกอบการประเภทต่าง ๆ เช่น สถานประกอบการในอุตสาหกรรมการผลิต ธุรกิจทางการค้า ธุรกิจทางการบริการ การก่อสร้าง การขนส่งทางบก สถานที่เก็บสินค้า และกิจกรรมด้านข้อมูลข่าวสารและการสื่อสาร เป็นต้น

1.2.2 เพื่อเก็บรวบรวมรายละเอียดการดำเนินงานของสถานประกอบการเกี่ยวกับจำนวนและขนาดของสถานประกอบการ ประเภทธุรกิจและอุตสาหกรรม จำนวนคนทำงาน ลูกจ้าง ค่าตอบแทนแรงงาน ค่าใช้จ่ายในการผลิตและดำเนินงาน มูลค่าขายผลผลิตและรายรับ ส่วนเปลี่ยนแปลงของวัตถุดิบ และสินค้าคงเหลือ มูลค่าของสินทรัพย์ถาวรของสถานประกอบการ เป็นต้น

1.3 ประโยชน์ที่คาดว่าจะได้รับ

ข้อมูลที่ได้จะเป็นประโยชน์สำหรับผู้ใช้อข้อมูลทั้งในภาครัฐบาลและเอกชนที่สำคัญ ดังนี้

ภาครัฐ :

1.3.1 ใช้ในการวางแผนและกำหนดนโยบายการพัฒนาเศรษฐกิจทั้งในระดับประเทศและระดับท้องถิ่น เพื่อเสริมสร้างศักยภาพของผู้ประกอบการให้สามารถแข่งขันได้ในภูมิภาคอาเซียนและเวทีการค้าโลก

1.3.2 ใช้ในการจัดทำดัชนีชี้วัดภาวะเศรษฐกิจและภาวะการณ์การดำเนินกิจการ เช่น ผลิตภัณฑ์มวลรวม ตารางปัจจัยการผลิตและผลผลิตของประเทศ สัดส่วนแรงงานในภาคธุรกิจและอุตสาหกรรม เป็นต้น

1.3.3 ใช้ในการจัดทำแผนวิเคราะห์สถานการณ์ในการส่งเสริมวิสาหกิจขนาดกลางและขนาดย่อม (SMEs) ของประเทศ

1.3.4 ใช้ประกอบการพิจารณากำหนดนโยบาย ออกกฎหมาย และมาตรการต่าง ๆ เพื่อส่งเสริมและกำหนดทิศทางของภาคเอกชนให้เป็นไปตามแนวนโยบายที่กำหนดไว้

1.3.5 เป็นข้อมูลพื้นฐานในการวางแผนจัดหาโครงสร้างพื้นฐาน (Infrastructure) เพื่อสนับสนุนผู้ประกอบการ

1.3.6 ใช้ในการพัฒนาระบบข้อมูลเพื่อการวางแผนเตือนภัยทางเศรษฐกิจและสังคม

1.3.7 ใช้ประโยชน์ในทางสถิติเพื่อจัดทำกรอบตัวอย่าง (Sampling Frame) สำหรับการเก็บรวบรวมข้อมูลจากสถานประกอบการของหน่วยสถิติต่าง ๆ

ภาคเอกชน :

1.3.8 ผู้ประกอบการใช้ข้อมูลพื้นฐานและข้อมูลการดำเนินกิจการเป็นเครื่องมือสำหรับการวิเคราะห์สถานการณ์ด้านเศรษฐกิจ รวมทั้งการวางแผนตัดสินใจเกี่ยวกับการลงทุนขยายกิจการ/สาขาบริหารและควบคุมการดำเนินกิจการในด้านต่าง ๆ ให้มีประสิทธิภาพยิ่งขึ้น

1.3.9 ใช้ข้อมูลเป็นฐานเพื่อเปรียบเทียบ (Benchmark) ผลการดำเนินงานของตนเองกับกิจการอื่น ๆ ในธุรกิจประเภทเดียวกัน

1.3.10 สำหรับนักวิชาการ นักวิจัย และสถาบันการศึกษา นำไปศึกษาวิเคราะห์ต่อ ยอดสร้างนวัตกรรม เพื่อสนับสนุนส่งเสริม และพัฒนาธุรกิจและอุตสาหกรรมที่อยู่ในความสนใจและเรื่องต่าง ๆ ที่เกี่ยวข้อง



บทที่ 2

ระเบียบวิธีสถิติ



Unit 2 ระเบียบวิธีสถิติ

2.1 ประชากร

สถานประกอบการที่อยู่ในขอบข่ายสำมะโนครั้งนี้ ได้แก่ สถานประกอบการที่ดำเนินกิจการเกี่ยวกับธุรกิจการค้าส่ง การค้าปลีกและการบริการ ตามการจัดประเภทมาตรฐานอุตสาหกรรมประเทศไทย ปี 2552 (Thailand Standard Industrial Classification : TSIC 2009)

คุ่มรวมสถานประกอบการธุรกิจทางการค้าและธุรกิจทางการบริการ ที่มีคนทำงานตั้งแต่ 1 คนขึ้นไป ทุกแห่งที่ตั้งอยู่ในเขตเทศบาลและนอกเขตเทศบาล ทั่วประเทศ

2.2 เวลาอ้างอิง

ข้อมูลที่เกิดขึ้นรวบรวมเป็นข้อมูลของสถานประกอบการที่ดำเนินกิจการในรอบปี 2564 (ระหว่าง 1 มกราคม ถึง 31 ธันวาคม 2564)

2.3 คำนิยาม

2.3.1 หน่วยแรงแนับ

ในการสำรวจครั้งนี้หน่วยแรงแนับ คือ สถานประกอบการธุรกิจทางการค้าและธุรกิจทางการบริการตามรายชื่อที่ปรากฏอยู่ในบัญชีรายชื่อสถานประกอบการตัวอย่าง

2.3.2 สถานประกอบการ

หมายถึง สถานที่หรือส่วนของสถานที่ ที่ใช้ในการดำเนินกิจกรรมทางเศรษฐกิจและมีที่ตั้งที่แน่นอน ไม่ว่ากิจการนั้นจะดำเนินงานโดยบุคคลที่เป็นเจ้าของหรือควบคุมกิจการโดยนิติบุคคลก็ตาม การนับจำนวนสถานประกอบการให้พิจารณา ดังนี้

1) กรณีที่สถานประกอบการมีการดำเนินกิจกรรมทางเศรษฐกิจมากกว่า 1 ประเภท ในสถานที่ตั้งแห่งเดียวกัน เช่น ทำการผลิตและขายส่ง หรือขายปลีก หรือประกอบธุรกิจที่พักแรมและร้านอาหาร โดยดำเนินการอยู่ในสถานที่ตั้งแห่งเดียวกัน และการดำเนินการของแต่ละประเภท มีระบบบัญชี แยกจากกัน โดยสามารถแยกจำนวนคนทำงานจากกันได้โดยเด็ดขาด ให้นับกิจการแต่ละประเภทเป็นแต่ละสถานประกอบการ แต่ถ้าไม่สามารถแยกบัญชีฯ ได้ ให้นับรวมเป็นหนึ่งสถานประกอบการ

2) กรณีที่สถานประกอบการมีสถานที่ดำเนินการหลายแห่งตั้งอยู่ในสถานที่ต่างกัน ให้นับแต่ละแห่งเป็นหนึ่งสถานประกอบการ

2.3.3 สถานประกอบการธุรกิจทางการค้าและธุรกิจทางการบริการ

หมายถึง สถานประกอบการที่ดำเนินกิจการหลักเกี่ยวกับการขายส่ง ขายปลีกสินค้าขายอาหาร ที่เตรียมไว้สำหรับบริโภคและการอำนวยความสะดวกในเรื่องที่พักอาศัย รวมทั้งการดำเนินกิจการเกี่ยวกับการให้เช่า และการจัดการด้านอสังหาริมทรัพย์ บริการด้านธุรกิจและธุรกิจอื่น ๆ

2.3.4 การจัดจำแนกประเภทธุรกิจ

การจัดทำสำมะโนธุรกิจและอุตสาหกรรม พ.ศ. 2565 ได้จัดจำแนกสถานประกอบการที่ดำเนินกิจการเกี่ยวกับธุรกิจทางการค้าและธุรกิจทางการบริการ ตามการจัดประเภทมาตรฐานอุตสาหกรรมประเทศไทย ปี 2552 (Thailand Standard Industrial Classification: TSIC 2009) ซึ่งสถานประกอบการธุรกิจจัดอยู่ในประเภท G, I, J, L, M, N, R และ S

โครงสร้างรหัสประเภทธุรกิจ เป็นดังนี้

หมวดใหญ่ ได้แก่ กลุ่มอุตสาหกรรมที่ใหญ่ที่สุดซึ่งจัดประเภทอุตสาหกรรมที่มีลักษณะที่คล้ายกันเข้าไว้ในกลุ่มเดียวกันใช้แทนด้วยตัวอักษรภาษาอังกฤษ คือ หมวดใหญ่ G, I, J, L, M, N, R และ S ดังนี้

หมวดใหญ่ G : การขายส่ง และการขายปลีก การซ่อมยานยนต์และจักรยานยนต์
(เฉพาะรหัส 45101-47991 ไม่รวมหมู่ใหญ่ 478 แผงลอย
และกิจกรรม 47999 เรขายสินค้า)

หมวดใหญ่ I : ที่พักแรม และบริการด้านอาหาร (ไม่รวมกิจกรรม 56102 56103
56303 และ 56304)

หมวดใหญ่ J : ข้อมูลข่าวสารและการสื่อสาร (เฉพาะหมวดย่อย 59 60 62 และ 63)

หมวดใหญ่ L : กิจกรรมอสังหาริมทรัพย์ (เฉพาะรหัส 68101-68202)

หมวดใหญ่ M : กิจกรรมทางวิชาชีพ วิทยาศาสตร์ และเทคนิค
(เฉพาะรหัส 69100-74909)

หมวดใหญ่ N : กิจกรรมการบริหาร และการบริการสนับสนุน
(เฉพาะรหัส 77101-82990)

หมวดใหญ่ R : ศิลปะ ความบันเทิง และนันทนาการ (เฉพาะหมวดย่อย 90 92 และ 93)

หมวดใหญ่ S : กิจกรรมบริการด้านอื่น ๆ (เฉพาะรหัส 95110-96309)

หมวดย่อย ได้แก่ กลุ่มอุตสาหกรรมซึ่งแบ่งเป็นกลุ่มย่อยจากหมวดใหญ่ ใช้แทนด้วยเลขรหัส 2 ตัวแรก คือตั้งแต่รหัส 45-47 55-56 59-60 62-63 68 69-74 77-82 90 92-93 95-96 รวม 27 หมวดย่อย

หมู่ใหญ่ ได้แก่ กลุ่มอุตสาหกรรมซึ่งแบ่งเป็นกลุ่มย่อยจากหมวดย่อย ใช้แทนด้วยเลขรหัส 3 ตัวแรก คือตั้งแต่รหัส 451-454 461-469 471-479 551-559 561-563 591-592 601-602 620-639 681-682 691-692 701-702 711-749 771-799 801-803 811-829 900 920-932 951-952 961-963 รวม 75 หมู่ใหญ่

หมู่ย่อย ได้แก่ กลุ่มอุตสาหกรรมซึ่งแบ่งเป็นกลุ่มย่อยจากหมู่ใหญ่ ใช้แทนด้วยเลขรหัส 4 ตัวแรก คือตั้งแต่รหัส 4510-4540 4610-4690 4711-4799 5510-5590 5610-5630 5911-5920 6010-6020 6201-6399 6810-6820 6910-6920 7010-7020 7110-7490 7710-7990 8010-8030 8110-8299 9000 9200-9329 รวม 124 หมู่ย่อย

กิจกรรม ได้แก่ กลุ่มอุตสาหกรรมที่ย่อยที่สุดที่มีลักษณะคล้ายกัน ใช้แทนด้วยเลขรหัส 5 ตัว คือตั้งแต่รหัส 45101-45405 46101-46900 47111-47749 47911-47991 55101 55102 55103 55109 55200 55901 55909 56101 56210-56302 59111-59203 60101-60203 62011-63990 68101-68202 69100-74909 77101-82990 90001-90002 92001-93299 95110-96309 รวม 309 กิจกรรม

หมวดย่อย 45 การขายส่งและการขายปลีก การซ่อมแซมยานยนต์และรถจักรยานยนต์
ในหมวดย่อยนี้ ได้แก่

การดำเนินกิจกรรมทั้งหมด (ยกเว้นการผลิตและการให้เช่า) ที่เกี่ยวข้องกับยานยนต์และจักรยานยนต์ รวมถึงรถบรรทุก เช่น การขายส่ง และขายปลีกยานยนต์ รถจักรยานยนต์ทั้งใหม่และที่ใช้แล้ว รวมทั้งการบำรุงรักษาและการซ่อมแซม การขายอะไหล่ และชิ้นส่วนอุปกรณ์สำหรับยานยนต์ และจักรยานยนต์ รวมทั้งการดำเนินกิจการที่เกี่ยวข้องกับตัวแทนขายส่งหรือขายปลีกยานยนต์ รวมถึงการล้าง การขัดเงายานยนต์ อยู่ซ่อมรถยนต์ ฯลฯ

หมวดย่อย 46 การขายส่ง ในหมวดย่อยนี้ ได้แก่

การขายส่งที่ดำเนินงานด้วยตนเองหรือทำโดยได้รับค่าตอบแทนหรือตามสัญญาจ้าง (การขายเพื่อค่าคอมมิชชั่น/ ค่านายหน้า) ซึ่งเกี่ยวกับการขายส่งภายในประเทศและระหว่างประเทศ (นำเข้า/ ส่งออก)

การขายส่ง คือ การขายต่อ (การขายสินค้าที่ไม่มีการเปลี่ยนแปลงสภาพสินค้า) สินค้าใหม่และที่ใช้แล้วให้แก่ผู้ขายปลีก หรือการค้าแบบธุรกิจสู่ธุรกิจ เช่น ขายให้กับผู้ใช้ในงาน อุตสาหกรรมพาณิชย์กรรม สถาบัน หรือผู้ใช้งานในวิชาชีพ หรือขายต่อให้กับผู้ขายส่งรายอื่น ๆ หรือ บุคคล/ บริษัทที่ทำหน้าที่ตัวแทนหรือนายหน้า ซื้อขายสินค้า ประเภทของธุรกิจที่สำคัญ ได้แก่ พ่อค้าขายส่ง คือ ผู้ขายส่งที่ดำเนินกิจการซื้อ และขายสินค้าของตนเอง เช่น พ่อค้าขายส่ง ผู้แทนจำหน่ายสินค้าอุตสาหกรรม ผู้ส่งสินค้าออก ผู้นำเข้าสินค้า และการรวมกลุ่มสหกรณ์เพื่อซื้อสินค้า สาขาและสำนักงานขาย (ไม่ใช่ร้านค้าปลีก) ซึ่งมีหน่วยผลิตหรือเหมืองแร่ (ที่แยกตัวออกมาต่างหาก) เป็นผู้ควบคุมดูแล โดยมีวัตถุประสงค์เพื่อการจำหน่ายสินค้า และแทบจะไม่เคยส่งสินค้าเพื่อให้โรงงานหรือแหล่งผลิตส่งสินค้าให้โดยตรง ทั้งนี้รวมถึงนายหน้าซื้อขายสินค้า การขายเพื่อนายหน้าและตัวแทนจำหน่าย และกลุ่มผู้ประกอบการ ผู้ซื้อและกลุ่มสหกรณ์ซึ่ง ดำเนินการเกี่ยวกับการจำหน่ายผลิตภัณฑ์เกษตรออกสู่ตลาด ผู้ขายส่งมักทำการรวบรวมสินค้าในปริมาณมากมาคัดแยกขนาดและคัดคุณภาพสินค้า นำสินค้ามาจัดแบ่งและทำการบรรจุหีบห่อใหม่เพื่อจำหน่ายต่อ เช่น ร้านขายยาที่ดำเนินกิจกรรมเก็บสินค้าแช่เย็น จัดส่ง และจัดวางสินค้า ทำการส่งเสริมการขายให้แก่ลูกค้าและออกแบบฉลาก

หมวดย่อย 47 การขายปลีก (ไม่รวม หมู่ใหญ่ 478 แผงลอยและกิจการ 47999 เร่ขายสินค้า)
ในหมวดย่อยนี้ ได้แก่

การนำสินค้าใหม่และสินค้าใช้แล้วมาขายต่อให้แก่ประชาชนทั่วไป (สินค้าที่นำมาขายไม่มีการเปลี่ยนแปลงสภาพ) เพื่อการบริโภคหรือใช้ประโยชน์ส่วนบุคคลหรือครัวเรือน โดยขายสินค้าผ่านทางช่องทางการจำหน่ายต่าง ๆ เช่น ร้านค้า ห้างสรรพสินค้า การส่งสินค้าทางไปรษณีย์ สหกรณ์ผู้บริโภค ฯลฯ

หมวดย่อย 55 ที่พักแรม ในหมวดย่อยนี้ ได้แก่

การให้บริการที่พักระยะสั้นแก่นักเดินทางและนักท่องเที่ยว รวมถึงการบริการที่พักระยะยาวสำหรับนักเรียน/นักศึกษา พนักงาน และบุคคลอื่นที่คล้ายกัน ซึ่งบางแห่งอาจให้บริการเฉพาะที่พักขณะที่บางแห่งให้บริการทั้งที่พัก อาหาร และ/ หรือสิ่งอำนวยความสะดวกเพื่อการนันทนาการ เช่น โรงแรม โมเต็ล หอพัก ห้องพักภายในบ้าน เกสต์เฮาส์ที่พักแรมเยาวชนที่พักชั่วคราว เป็นต้น

หมวดย่อย 56 การบริการอาหาร (ไม่รวมกิจการ 56102 56103 56303 และ 56304)
ในหมวดย่อยนี้ ได้แก่

กิจกรรมการขายอาหารและเครื่องดื่มที่จัดเตรียมไว้พร้อมที่จะบริโภคได้ทันทีไม่ว่าจะเป็นร้านอาหารทั่วไป ร้านอาหารแบบบริการตนเอง หรือร้านอาหารแบบนำไปบริโภคนอกสถานที่ไม่ว่าจะมีที่ตั้งถาวรหรือชั่วคราว มีที่นั่งหรือไม่มีที่นั่งก็ตาม สิ่งสำคัญของกิจกรรมในหมวดย่อยนี้คือ อาหารหรือเครื่องดื่มนั้นต้องทำการจัดเตรียมไว้เพื่อให้พร้อมที่จะบริโภคได้ทันที

โดยที่อาหารและเครื่องดื่มพร้อมบริโภคได้ทันที หมายถึง อาหารที่เมื่อลูกค้าได้รับไปแล้วสามารถบริโภคได้ทันที โดยไม่ต้องทำอะไรเพิ่มเพื่อให้อาหารนั้นบริโภคได้ และผู้ขายอาหารมีการดำเนินกิจกรรมอย่างใดอย่างหนึ่งต่อไปนี้ ณ สถานที่ขาย

1. มีการอุ่นหรือปรุงอาหาร/เครื่องดื่มด้วยความร้อนให้กับลูกค้าเพื่อนำไปบริโภคได้ทันที โดยที่ลูกค้าที่ซื้อไปรับประทานไม่ต้องให้ร้อนหรืออุ่นอีก
2. มีการนำส่วนผสมอาหารตั้งแต่ 1 อย่างขึ้นไปมาผสมกันเพื่อให้เป็นอาหาร/เครื่องดื่ม
3. ผู้ขายได้จัดเตรียมอุปกรณ์การกินอาหาร/เครื่องดื่มใส่ให้ (เช่น ถาดบรรจุ จาน มีด ช้อน ส้อม แก้ว ถ้วย หลอด) เพื่อให้ผู้ซื้อสามารถบริโภคได้ทันที
4. มีสิ่งอำนวยความสะดวก (เช่น โต๊ะ เก้าอี้ ม้านั่ง ชุมน เคาน์เตอร์ หรือ สิ่งอำนวยความสะดวกอื่น ๆ เป็นต้น) สำหรับให้ลูกค้าสามารถบริโภคอาหารได้ ณ สถานที่ขายหรือตั้งอยู่บริเวณใกล้เคียงกับสถานที่ขายอาหาร/เครื่องดื่ม

หมวดย่อย 59 การผลิตภาพยนตร์ วิดีทัศน์ และรายการโทรทัศน์ การบันทึกเสียงลงบนสื่อ และการจัดพิมพ์ จำหน่ายหรือเผยแพร่ดนตรี ในหมวดย่อยนี้ ได้แก่

กิจกรรมการผลิตภาพยนตร์ทั้งที่ฉายและไม่ได้ฉายในโรงภาพยนตร์ ไม่ว่าจะบันทึกลงบนแผ่นฟิล์ม เทปวีดีทัศน์ หรือดีวีดี เพื่อที่จะนำไปฉายในโรงภาพยนตร์หรือเพื่อออกอากาศทางโทรทัศน์

กิจกรรมสนับสนุน เช่น การลำดับภาพยนตร์ การตัดต่อภาพยนตร์ การพากย์ภาพยนตร์ ฯลฯ การเผยแพร่/จำหน่ายภาพยนตร์ให้แก่อุตสาหกรรมอื่น ๆ การฉายภาพยนตร์ รวมถึงการซื้อขายสิทธิ์การเผยแพร่/จำหน่ายภาพยนตร์ นอกจากนี้ยังรวมถึง กิจกรรมบันทึกเสียงลงสื่อ เช่น การผลิตสื่อบันทึกเสียง ต้นฉบับ การวางจำหน่ายการส่งเสริมและเผยแพร่ การจัดพิมพ์จำหน่ายหรือเผยแพร่ดนตรี รวมถึงกิจกรรมบริการบันทึกเสียงในห้องบันทึกเสียงหรือสถานที่อื่น ๆ เป็นต้น

หมวดย่อย 60 การจัดผังรายการและการแพร่ภาพกระจายเสียง ในหมวดย่อยนี้ ได้แก่

กิจกรรมการสร้างสรรค์เนื้อหาและการได้มาของสิทธิ์ในการเผยแพร่และการแพร่ภาพกระจายเสียงทางวิทยุ โทรทัศน์นอกอากาศและการจัดผังรายการทางวิทยุและโทรทัศน์ ตามรายการบันเทิง รายการข่าว รายการสนทนา และที่คล้ายกัน การแพร่ภาพกระจายเสียงข้อมูลร่วมกันทั้งทางวิทยุหรือโทรทัศน์ผ่านทางเทคโนโลยีต่าง ๆ เช่น ทางอากาศ ทางดาวเทียม ทางเครือข่ายเคเบิล หรือทางอินเทอร์เน็ต รวมถึงการผลิตรายการ เป็นต้น (ที่มีรูปแบบรายการที่ค่อนข้างจำกัด เช่น รายการข่าว รายการกีฬา รายการเพื่อการศึกษา หรือรายการสำหรับเด็ก) เพื่อให้บุคคลที่สามนำรายการดังกล่าวไปแพร่ภาพกระจายเสียงให้แก่ลูกค้าเฉพาะกลุ่ม ซึ่งเป็นผู้บอกรับเป็นสมาชิกหรือเสียค่าธรรมเนียมเข้าชม

หมวดย่อย 62 การจัดทำโปรแกรมคอมพิวเตอร์ การให้คำปรึกษาเกี่ยวกับคอมพิวเตอร์ และกิจกรรมที่เกี่ยวข้อง ในหมวดย่อยนี้ ได้แก่

กิจกรรมการบริการความรู้ความชำนาญทางด้านเทคโนโลยีสารสนเทศ เช่น การเขียนการแก้ไข การทดสอบ การให้ความช่วยเหลือและแก้ไขปัญหาทางด้านซอฟต์แวร์ การวางแผน และการออกแบบระบบคอมพิวเตอร์ ซึ่งประกอบด้วยส่วนของฮาร์ดแวร์ ซอฟต์แวร์ และเทคโนโลยีการสื่อสารรวมเข้าด้วยกัน การจัดการ และดำเนินการเกี่ยวกับระบบคอมพิวเตอร์ ณ สถานที่ของลูกค้า และ/หรือสิ่งอำนวยความสะดวก ในการประมวลผลข้อมูล และกิจกรรมด้านวิชาชีพและเทคนิคทางด้านคอมพิวเตอร์อื่น ๆ เป็นต้น

หมวดย่อย 63 การบริการสารสนเทศ ในหมวดย่อยนี้ ได้แก่

กิจกรรมเว็บท่า กิจกรรมการประมวลผลข้อมูล การจัดการและการให้เช่าพื้นที่บนเครื่องแม่ข่าย (web hosting) รวมถึงกิจกรรมอื่น ๆ ที่มีวัตถุประสงค์เพื่อการบริการข้อมูลเป็นหลัก

หมวดย่อย 68 กิจกรรมอสังหาริมทรัพย์ ในหมวดย่อยนี้ ได้แก่

การซื้อหรือ การขายอสังหาริมทรัพย์ การให้เช่าอสังหาริมทรัพย์ การบริการอสังหาริมทรัพย์อื่น ๆ ที่เป็นของตนเองหรือเช่าจากผู้อื่น ที่ดำเนินการโดยหน่วยงานรัฐและเอกชน เช่น การประเมินราคาอสังหาริมทรัพย์ หรือทำหน้าที่เป็นผู้จัดการดูแลผลประโยชน์ของคู่สัญญา (escrow agent) ด้านอสังหาริมทรัพย์ อาจดำเนินการโดยมืออสังหาริมทรัพย์เป็นของตนเองหรือเช่าจากผู้อื่นก็ได้ และอาจดำเนินการโดยได้รับค่าตอบแทนหรือสัญญาจ้าง รวมถึงการพัฒนาโครงการก่อสร้างของตนเองเพื่อให้เช่าพื้นที่ เป็นต้น

หมวดย่อย 69 กิจกรรมทางกฎหมายและการบัญชี ในหมวดย่อยนี้ ได้แก่

การเป็นตัวแทนทางกฎหมายในการพิทักษ์สิทธิประโยชน์ของคนกลุ่มหนึ่ง ซึ่งขัดแย้งกับอีกกลุ่มหนึ่ง โดยไม่คำนึงว่าผ่านการพิจารณาของศาลหรือองค์การทางกฎหมายอื่น ๆ หรือภายใต้การควบคุมของบุคคล

ซึ่งเป็นสมาชิกของเนติบัณฑิตยสภาหรือไม่ เช่น การให้คำปรึกษาและการเป็นตัวแทนในคดีแพ่ง คดีอาญาหรือข้อพิพาทด้านแรงงาน รวมถึงการเตรียมเอกสารทางกฎหมาย เช่น ใบสำคัญก่อตั้งบริษัท สัญญาก่อตั้งห้างหุ้นส่วน หรือเอกสารที่คล้ายกันที่เกี่ยวข้องกับการก่อตั้งบริษัท สิทธิบัตรและลิขสิทธิ์ การเตรียมสัญญา พินัยกรรม ตราสาร ฯลฯ รวมถึงการบริการด้านการบัญชี เช่น การตรวจสอบบัญชี การเตรียมงบการเงินและการทำบัญชี เป็นต้น

หมวดย่อย 70 กิจกรรมของสำนักงานใหญ่และการบริการให้คำปรึกษาด้านการบริหารจัดการ
ในหมวดย่อยนี้ ได้แก่

การให้คำปรึกษาและให้ความช่วยเหลือแก่ธุรกิจและองค์กรอื่น ๆ ทางด้านการบริหารจัดการ เช่น การวางแผนกลยุทธ์และองค์กร การวางแผนทางการเงินและการจัดทำงบประมาณเป้าหมาย และนโยบายทางการตลาด การกำหนดนโยบายภารกิจ แผนงานด้านทรัพยากรมนุษย์ การจัดตารางการผลิต และจัดทำแผนควบคุมรวมถึงการควบคุมดูแลและบริหารจัดการหน่วยอื่น ๆ ของบริษัท หรือวิสาหกิจเดียวกัน ได้แก่ กิจกรรมของสำนักงานใหญ่ สำนักงานบริหารส่วนกลาง สำนักงานบริหารจัดการประจำภูมิภาค/ท้องถิ่น สำนักงานบริหารจัดการบริษัทในเครือ/บริษัทย่อย/สำนักงานสาขา เป็นต้น

หมวดย่อย 71 กิจกรรมด้านสถาปัตยกรรมและวิศวกรรม รวมถึงการทดสอบและการวิเคราะห์ทางเทคนิค ในหมวดย่อยนี้ ได้แก่

การบริการด้านสถาปัตยกรรม วิศวกรรม การจัดทำแบบแปลน การตรวจสอบอาคาร การสำรวจ และการทำแผนที่ รวมถึงการบริการทดสอบทางกายภาพ ทางเคมี และการทดสอบเพื่อการวิเคราะห์ด้านอื่น ๆ

หมวดย่อย 72 การวิจัยและพัฒนาเชิงวิทยาศาสตร์ ในหมวดย่อยนี้ ได้แก่

กิจกรรมการวิจัยและการพัฒนา ซึ่งแบ่งออกเป็น 3 ประเภท

- 1) การวิจัยพื้นฐาน เป็นการศึกษาค้นคว้าในเชิงทฤษฎีหรือเชิงทดลอง เพื่อหาความรู้ใหม่ ๆ เกี่ยวกับปรากฏการณ์และข้อเท็จจริงที่สามารถสังเกตได้ โดยไม่มีจุดมุ่งหมายที่จะนำผลการวิจัยไปใช้ในทางปฏิบัติ
- 2) การวิจัยประยุกต์ เป็นการศึกษาค้นคว้าเพื่อหาความรู้ใหม่ ๆ โดยมีวัตถุประสงค์หรือจุดมุ่งหมายเบื้องต้นที่จะนำผลการวิจัยไปใช้ประโยชน์ในทางปฏิบัติ
- 3) การทดลองเชิงพัฒนา เป็นการศึกษาอย่างมีระบบ โดยนำความรู้ที่มีอยู่แล้วจากการวิจัยและหรือประสบการณ์ในการปฏิบัติงาน เพื่อประดิษฐ์สิ่งใหม่ ผลิตผลและเครื่องมือใหม่ ๆ เพื่อสร้างกระบวนการ ระบบ และบริการใหม่ ๆ ขึ้นเพื่อปรับปรุงสิ่งที่ประดิษฐ์หรือก่อตั้งขึ้นแล้วให้ดีขึ้น

หมวดย่อย 73 การโฆษณาและการวิจัยตลาด ในหมวดย่อยนี้ ได้แก่

การสร้างสรรค้งานโฆษณาและการกำหนดรูปแบบงานโฆษณาในนิตยสาร หนังสือ วิทยุ โทรทัศน์ หรือสื่อโฆษณาอื่น ๆ รวมถึงการออกแบบโครงสร้างและสถานที่จัดแสดงโฆษณา

หมวดย่อย 74 กิจกรรมทางวิชาชีพ วิทยาศาสตร์ และเทคนิคอื่น ๆ ในหมวดย่อยนี้ ได้แก่

การให้บริการด้านวิชาชีพ วิทยาศาสตร์ และเทคนิค อื่น ๆ เช่นการตกแต่งภายในการออกแบบผลิตภัณฑ์ทางอุตสาหกรรม การออกแบบแฟชั่นที่เกี่ยวข้องกับสิ่งทอ เครื่องแต่งกาย รองเท้า เครื่องเพชรพลอย และรูปพรรณ เพอร์นิเจอร์ และสินค้าแฟชั่นอื่น ๆ การออกแบบบรรจุภัณฑ์ รวมถึงกิจกรรมการถ่ายภาพ

การดำเนินงานเกี่ยวกับฟิล์ม การแปลเอกสารและการดำเนินการของล่าม การบริการให้คำปรึกษาด้านสิ่งแวดล้อม ฯลฯ

หมวดย่อย 77 กิจกรรมการให้เช่า ในหมวดย่อยนี้แบ่งเป็น 4 หมู่ใหญ่ ได้แก่

- 1) การให้เช่ายานยนต์ เช่น การให้เช่ายานยนต์ชนิดนั่งส่วนบุคคล รถกระบะ รถตู้ รถขนาดเล็กที่คล้ายกันโดยไม่มีผู้ควบคุม และรวมทั้งการให้เช่ารถยนต์ชนิดรถบรรทุกและยานยนต์หนักอื่น ๆ เช่น รถบรรทุก รถพ่วง รถกึ่งพ่วง รถบัส เป็นต้น
- 2) การให้เช่าอุปกรณ์เพื่อการกีฬาและนันทนาการ และของใช้ส่วนบุคคลและของใช้ในครัวเรือน เช่น การให้เช่าเรือทัศนจร เรือใบ เจ็ทสกี รถจักรยาน เก้าอี้และร่มชายหาด การให้เช่าวิดีโอเทป แผ่นเสียง ซีดี ดีวีดี ดิสก์เกม วิดีโอเกม การให้เช่าหนังสือทุกประเภท เช่น วารสาร นิตยสาร นิยาย เป็นต้น
- 3) การให้เช่าเครื่องจักรและอุปกรณ์อื่นๆ ที่ใช้เพื่อดำเนินการทางธุรกิจ รวมถึงเครื่องอุปกรณ์การขนส่งอื่น ๆ โดยไม่มีผู้ควบคุม เช่น การให้เช่ารถจักรยานยนต์ รถคาราวาน รถที่ใช้สำหรับพักผ่อน เครื่องบิน บอลลูนอากาศร้อน รถแทรกเตอร์ที่ใช้ในการเกษตร คอมพิวเตอร์และอุปกรณ์ต่อพ่วง เครื่องพิมพ์ดีด เฟอร์นิเจอร์สำนักงาน เป็นต้น
- 4) สัญญาเช่าดำเนินงานผลิตภัณฑ์ที่มีทรัพย์สินทางปัญญาหรือผลิตภัณฑ์ที่คล้ายกัน เช่น สิทธิบัตร เครื่องหมายการค้าหรือเครื่องหมายบริการ ตราสินค้า สัญญาแฟรนไชส์ เป็นต้น

หมวดย่อย 78 กิจกรรมการจ้างงาน ในหมวดย่อยนี้ ได้แก่

กิจกรรมการรวบรวมรายการตำแหน่งงานว่างและทำการพิจารณาหรือวางตัวผู้สมัครเพื่อจ้างงาน (โดยบุคคลที่ถูกพิจารณาหรือวางตัวนั้นไม่ได้เป็นลูกจ้างของบริษัทจัดหางาน) และเป็นการจัดหาคนงานเพื่อเสริมกำลังแรงงานให้กับธุรกิจของลูกค้า โดยกำหนดช่วงเวลาของการจ้างงานไว้ล่วงหน้า รวมถึงกิจกรรมการจัดหาและบริหารจัดการทรัพยากรบุคคลให้กับผู้อื่นโดยได้รับค่าตอบแทนหรือตามสัญญาจ้าง กิจกรรมการสรรหาและบรรจุบุคลากรระดับผู้บริหาร และกิจกรรมการเป็นตัวแทนคัดเลือกนักแสดง

หมวดย่อย 79 กิจกรรมของตัวแทนธุรกิจท่องเที่ยว การจัดหาเที่ยว การบริการสำรองและกิจกรรมที่เกี่ยวข้อง ในหมวดย่อยนี้ ได้แก่

กิจกรรมการขายบริการด้านการท่องเที่ยว การนำเที่ยว การเดินทาง และที่พักแรมให้กับลูกค้าที่เป็นประชาชนทั่วไปและลูกค้าในเชิงพาณิชย์ และกิจกรรมการจัดนำเที่ยวที่ขายผ่านตัวแทนธุรกิจท่องเที่ยวหรือผู้จัดนำเที่ยวเป็นผู้ขายเองโดยตรง เช่น ผู้จัดนำเที่ยว และบริการที่เกี่ยวข้องกับการท่องเที่ยวอื่น ๆ รวมถึงบริการสำรองต่าง ๆ กิจกรรมของมัคคุเทศก์และกิจกรรมการส่งเสริมการท่องเที่ยว เป็นต้น

หมวดย่อย 80 การบริการรักษาความปลอดภัยและการสืบสวน ในหมวดย่อยนี้ ได้แก่

การบริการที่เกี่ยวข้องกับการรักษาความปลอดภัย เช่น บริการสืบสวนและนักสืบ บริการยามและสายตรวจ การเก็บและจัดส่งเงิน หรือของมีค่าอื่น ๆ โดยมีบุคลากรและเครื่องอุปกรณ์เพื่อรักษาทรัพย์สินในขณะขนส่ง การดำเนินการเกี่ยวกับระบบสัญญาณรักษาความปลอดภัยทางอิเล็กทรอนิกส์ที่เน้นเฉพาะที่มี

การเฝ้าติดตามและสังเกตการณ์ทางไกลได้ เช่น สัญญาณกันขโมยและสัญญาณแจ้งอัคคีภัยซึ่งโดยส่วนใหญ่มักดำเนินการรวมอยู่กับกิจกรรมการขาย ติดตั้งและซ่อม เป็นต้น

หมวดย่อย 81 กิจกรรมการบริการสำหรับอาคารและภูมิทัศน์ ในหมวดย่อยนี้ ได้แก่

การบริการสนับสนุนทั่วไป เช่น การทำความสะอาดภายในและภายนอกอาคารทุกประเภท การทำความสะอาดเครื่องจักรอุตสาหกรรม การทำความสะอาดรถไฟ รถโดยสาร เครื่องบิน ฯลฯ การทำความสะอาดรถหรือเรือบรรทุกน้ำมันหรือของเหลวอื่นๆ กิจกรรมการฆ่าเชื้อและการกำจัดแมลง หนู และสิ่งรบกวนอื่นๆ ในอาคาร การจัดหาบริการดูแลและบำรุงรักษาภูมิทัศน์ ตลอดจนการให้บริการดังกล่าวไปพร้อมกับการออกแบบภูมิทัศน์และ/หรือการก่อสร้าง เป็นต้น

หมวดย่อย 82 การบริการด้านการบริหารและสนับสนุนการดำเนินงานของสำนักงาน และกิจกรรมอื่น ๆ ที่สนับสนุนทางธุรกิจ ในหมวดย่อยนี้ ได้แก่

การบริการด้านการบริหารสำนักงานประจำวัน เช่น การวางแผนทางการเงิน การเรียกเก็บเงินและทำบันทึกรายการ งานบุคลากร การจัดส่งสินค้า และระบบโลจิสติกส์ ที่ให้บริการกับผู้อื่นโดยได้รับค่าตอบแทนหรือตามสัญญาจ้าง รวมถึงการบริการกิจกรรมสนับสนุนการดำเนินธุรกิจประจำวันให้กับผู้อื่นโดยได้รับค่าตอบแทนหรือตามสัญญาจ้าง เช่น การถ่ายเอกสาร ทำพิมพ์เขียว โรเนียว อัคสำเนา การบริการทำสำเนาอื่นๆ การเตรียมเอกสารและกิจกรรมเฉพาะด้านอื่นๆ ที่สนับสนุนการดำเนินงานสำนักงาน กิจกรรมศูนย์บริการทางโทรศัพท์ (call center) สำหรับรองรับบริการโทรเข้าของลูกค้า การจัดประชุมและการแสดงสินค้า เป็นต้น

หมวดย่อย 90 กิจกรรมการสร้างสรรค์ศิลปะความบันเทิง ในหมวดย่อยนี้ ได้แก่

กิจกรรมการสร้างสรรค์ศิลปะ เช่น นักประพันธ์เพลง จิตรกร ช่างปั้น ช่างแกะสลัก ช่างทำพิมพ์ นักเขียน/นักหนังสือพิมพ์อิสระทุกสาขา การแสดงละครเวที คอนเสิร์ต เป็นต้น

หมวดย่อย 92 กิจกรรมการพนันและการเสี่ยงโชค ในหมวดย่อยนี้ ได้แก่

การดำเนินงานเกี่ยวกับสิ่งอำนวยความสะดวกสำหรับการเสี่ยงโชค เช่น การขายลอตเตอรี่/สลากกินแบ่งทุกประเภท เป็นต้น

หมวดย่อย 93 กิจกรรมด้านการกีฬา ความบันเทิง และการนันทนาการ ในหมวดย่อยนี้ ได้แก่

กิจกรรมด้านการนันทนาการ ความบันเทิง และการกีฬา เช่น สนามฟุตบอล สนามเทนนิส สระว่ายน้ำ ศูนย์ฟิตเนส เป็นต้น

หมวดย่อย 95 การซ่อมคอมพิวเตอร์และของใช้ส่วนบุคคลและของใช้ในครัวเรือน ในหมวดย่อยนี้ ได้แก่

การซ่อมและบำรุงรักษาคอมพิวเตอร์และอุปกรณ์ต่อพ่วง เช่น คอมพิวเตอร์ชนิดตั้งโต๊ะ คอมพิวเตอร์แล็ปท็อป คอมพิวเตอร์ลูกข่าย อุปกรณ์จัดเก็บข้อมูล และเครื่องพิมพ์ รวมถึงการซ่อมอุปกรณ์คมนาคม (เช่น เครื่องโทรสาร วิทยุสื่อสารแบบสองทาง) เครื่องใช้อิเล็กทรอนิกส์ในครัวเรือน (เช่น วิทยุและโทรทัศน์) เครื่องอุปกรณ์ที่ใช้ในบ้านและในสวน (เช่น เครื่องตัดหญ้าและเครื่องเป่าลม) รองเท้าและเครื่องหนัง เพอร์นิเจอร์และของตกแต่งบ้าน เสื้อผ้าและอุปกรณ์ตกแต่งเสื้อผ้า อุปกรณ์กีฬา เครื่องดนตรี สิ่งของที่ใช้ในงานอดิเรก และของใช้ส่วนบุคคลและของใช้ในครัวเรือนอื่น ๆ เป็นต้น

หมวดย่อย 96 กิจกรรมการบริการส่วนบุคคลอื่นๆ ในหมวดย่อยนี้ ได้แก่ กิจกรรมการบริการส่วนบุคคลอื่น ๆ เช่น การบริการซักรีด และซักแห้ง ผลิตภัณฑ์สิ่งทอและขนสัตว์ การแต่งผม และการเสริมสวยอื่น ๆ การทำศพ และกิจกรรมที่เกี่ยวข้อง เป็นต้น

2.3.5 รูปแบบการจัดตั้งตามกฎหมาย จำแนกออกเป็น 10 ประเภท ได้แก่

1) ส่วนบุคคล ห้างหุ้นส่วนสามัญที่ไม่เป็นนิติบุคคล (หสม.) หมายถึง สถานประกอบการที่มีเจ้าของเป็นบุคคลธรรมดาคนเดียวหรือหลายคนรวมกัน และให้หมายรวมถึง ห้างหุ้นส่วนสามัญที่ไม่จดทะเบียนเป็นนิติบุคคลด้วย

2) ห้างหุ้นส่วนจำกัด (หจก.) ห้างหุ้นส่วนสามัญนิติบุคคล (หสน.) หมายถึง สถานประกอบการที่จัดตั้งขึ้นโดยมีบุคคลตั้งแต่ 2 คนขึ้นไป ร่วมทุนกันเพื่อประกอบกิจการ และรับผิดชอบร่วมกัน โดยจดทะเบียนถูกต้องตามกฎหมาย

3) บริษัทจำกัด บริษัทจำกัด (มหาชน)

- บริษัทจำกัด : (บจก.) หมายถึง สถานประกอบการที่จัดตั้งขึ้นโดยผู้ริเริ่มคณะหนึ่ง และได้จดทะเบียนถูกต้องตามกฎหมาย โดยมีผู้ริเริ่มดำเนินการอย่างน้อย 2 คนขึ้นไป

- บริษัทจำกัด (มหาชน) : (บมจ.) หมายถึง สถานประกอบการที่จัดตั้งขึ้นโดยการจดทะเบียนจัดตั้งบริษัท การควบบริษัท หรือการแปรสภาพบริษัท และวัตถุประสงค์ที่จะขายหุ้นต่อประชาชน โดยมีผู้ริเริ่มดำเนินการตั้งแต่ 15 คนขึ้นไป

4) ส่วนราชการ รัฐวิสาหกิจ หมายถึง สถานประกอบการที่รัฐบาลเป็นเจ้าของ หรือมีทุนอยู่ด้วยไม่น้อยกว่าร้อยละ 50 ของทุนทั้งหมดในที่นี้ให้หมายรวมถึงสถานประกอบการที่ดำเนินการโดยรัฐบาลด้วย

5) สหกรณ์ หมายถึง สถานประกอบการที่จัดตั้งขึ้นในรูปของสหกรณ์โดยจดทะเบียนถูกต้องตามกฎหมายว่าด้วยสหกรณ์ โดยมีผู้ก่อตั้งไม่น้อยกว่า 10 คน

6) การรวมกลุ่ม หมายถึง กลุ่มที่เกิดจากความต้องการของสมาชิกที่มาวมกลุ่มกันขึ้นมา เพื่อตอบสนองความต้องการของสมาชิกได้อย่างมีประสิทธิภาพ มีแนวคิดสร้างสรรค์กลุ่ม เพื่อยกระดับความเป็นอยู่ของสมาชิกให้ดียิ่งขึ้น ทั้งคุณภาพชีวิต สิ่งแวดล้อม เศรษฐกิจ และสังคม โดยใช้หลักการทำงานแบบมีส่วนร่วม คือ ร่วมคิด ร่วมทำ ร่วมตัดสินใจ และร่วมพัฒนาสมาชิก

7) สมาคม หมายถึง การก่อตั้งสมาคมเพื่อกระทำการใด ๆ อันมีลักษณะต่อเนื่องร่วมกัน และมีใช่เป็นการหาผลกำไรหรือรายได้มาแบ่งปันกัน ต้องมีข้อบังคับและจดทะเบียนตามบทบัญญัติแห่งประมวลกฎหมายนี้ โดยมีผู้ริเริ่มก่อตั้ง 3 คน

8) **มูลนิธิ** หมายถึง บุคคลอย่างน้อย 3 คน โดยทรัพย์สินที่จัดสรรไว้โดยเฉพาะสำหรับวัตถุประสงค์เพื่อการกุศลสาธารณะ การศาสนา ศิลปะ วิทยาศาสตร์ วรรณคดี การศึกษา หรือเพื่อสาธารณประโยชน์อย่างอื่น โดยมีได้มุ่งหวังประโยชน์มาแบ่งปันกัน และได้จดทะเบียนตามบทบัญญัติแห่งประมวลกฎหมายนี้ และการจัดการทรัพย์สินของมูลนิธิ ต้องมิใช่เป็นการหาผลประโยชน์เพื่อบุคคลใด

9) **วิสาหกิจชุมชน** หมายถึง กิจการของชุมชนเกี่ยวกับการผลิตสินค้า การให้บริการหรือการอื่น ๆ ที่ดำเนินการโดยคณะบุคคลที่มีความผูกพัน มีวิถีชีวิตร่วมกันและรวมตัวกันประกอบกิจการดังกล่าว ไม่ว่าจะป็นนิติบุคคลในรูปแบบใดหรือไม่เป็นนิติบุคคล เพื่อสร้างรายได้ และเพื่อการพึ่งพาตนเองของครอบครัวชุมชน และระหว่างชุมชน

10) **อื่น ๆ** หมายถึง สถานประกอบการที่จัดตั้งในรูปแบบอื่น ๆ นอกจากที่กล่าวข้างต้น เช่น สโมสร ชมรมต่าง ๆ นิติบุคคลอาคารชุด เป็นต้น

2.3.6 รูปแบบการจัดตั้งทางเศรษฐกิจ จำแนกออกเป็น 4 ประเภท ได้แก่

1) **สำนักงานแห่งเดียว** หมายถึง สถานประกอบการที่ไม่มีหน่วยงานย่อย หรือสาขาอื่นใด และไม่เป็นหน่วยงานย่อยหรือสาขาของสถานประกอบการอื่น

2) **สำนักงานใหญ่** หมายถึง สถานประกอบการที่เป็นเจ้าของ และควบคุมกิจการของสถานประกอบการอื่นที่เป็นสำนักงานสาขาหรือหน่วยงานย่อย

3) **สำนักงานสาขา** หมายถึง สถานประกอบการที่เป็นสาขา หรือหน่วยงานย่อยของสถานประกอบการอื่นที่เป็นสำนักงานใหญ่

4) **อื่น ๆ** หมายถึง สถานประกอบการที่จัดตั้งในรูปแบบอื่นๆ นอกจากที่กล่าวข้างต้น เช่น แพรนไชส์

2.3.7 ทุนจดทะเบียน

ทุนจดทะเบียนหรือทุนรับอนุญาต หมายถึง ทุนดำเนินการซึ่งผู้เริ่มก่อการได้ระบุไว้เมื่อจดทะเบียนจัดตั้งเป็นนิติบุคคล หรือทุนที่ได้รับอนุญาตเมื่อขอจัดตั้งเป็นนิติบุคคล ทุนนี้ไม่ได้แสดงถึงเงินที่ได้รับจากผู้ถือหุ้น แต่เป็นการแสดงถึง ความประสงค์ของผู้เริ่มก่อการว่าจะมีทุนดำเนินการเป็นจำนวนเงินเท่าใด

2.3.8 คนทำงาน

หมายถึง คนที่ทำงานในสถานประกอบการ**ทั้งที่ได้รับเงินเดือนและไม่ได้รับเงินเดือน** ที่สถานประกอบการมีอยู่ตามปกติ รวมทั้งผู้ที่ปกติทำงานอยู่ในสถานประกอบการแห่งนี้ แต่ในวันดังกล่าวไม่ได้มาทำงาน เนื่องจากเจ็บป่วย ลาหยุด พักผ่อน โดยได้รับค่าจ้าง/ เงินเดือน ทั้งนี้ให้รวมเจ้าของ หรือหุ้นส่วนที่ทำงานให้กับสถานประกอบการ ผู้ช่วยธุรกิจของครัวเรือน คนทำงานของสถานประกอบการ ที่ไปปฏิบัติงานประจำนอกสถานที่ เช่น พนักงานขาย เจ้าหน้าที่ติดตั้งซ่อมแซมและบำรุง เป็นต้น

คนทำงานประกอบด้วย

1) คนทำงานโดยไม่ได้รับค่าจ้างเงินเดือน

หมายถึง เจ้าของกิจการ/ หุ้นส่วนหรือสมาชิกในครอบครัวที่ทำงานให้กับสถานประกอบการ ผู้ที่มาฝึกงานหรือผู้ปฏิบัติงานในสถานประกอบการ ซึ่งมีจำนวนชั่วโมงทำงานไม่ต่ำกว่าสัปดาห์ละ 20 ชั่วโมง โดยเจ้าของหรือผู้ประกอบการอาจให้เงิน อาหาร เครื่องนุ่งห่ม หรือช่วยเหลือเกื้อกูลอย่างอื่น ๆ แต่ไม่ต้องรับผิดชอบในเรื่องการจ่ายค่าแรงให้ตามกฎหมาย

2) ลูกจ้าง

หมายถึง ผู้ที่ปฏิบัติงานให้กับสถานประกอบการ โดยได้รับเงินเดือนหรือค่าจ้างเป็นประจำ ตั้งแต่ระดับบริหาร นักวิชาการ เสมียน พนักงานต่าง ๆ เช่น ผู้จัดการ ผู้อำนวยการ หัวหน้าฝ่ายต่าง ๆ เจ้าหน้าที่ ประชาสัมพันธ์ ผู้ปฏิบัติงานในท้องทดลอง พนักงานขาย เป็นต้น นอกจากนี้ยังรวมถึงผู้ที่สถานประกอบการส่งไปประจำที่สถานประกอบการอื่นด้วย เช่น พนักงานรักษาความปลอดภัย พนักงานทำความสะอาด พนักงานขายตามห้างสรรพสินค้า เป็นต้น จำแนกได้เป็น 4 ประเภท ได้แก่

- **ผู้บริหาร** เช่น ผู้จัดการทั่วไป ผู้อำนวยการ หัวหน้าฝ่ายต่าง ๆ เป็นต้น
 - **ผู้จัดการฝ่าย และหัวหน้าแผนกต่าง ๆ** ได้แก่ ผู้จัดการฝ่ายหรือหัวหน้าแผนกต่าง ๆ เช่น อาหาร เครื่องดื่ม ห้องพัก ต้อนรับ บุคคล การเงิน ช่าง และหัวหน้า ผู้ปรุงอาหาร เป็นต้น
 - **พนักงานผู้ใช้เทคนิคระดับกลาง** เช่น เจ้าหน้าที่ประชาสัมพันธ์ พนักงานต้อนรับ พนักงานบัญชี พนักงานผสมเครื่องดื่ม ผู้ควบคุมทำความสะอาด เป็นต้น
 - **พนักงานที่ไม่ต้องใช้เทคนิค** เช่น พนักงานทำความสะอาด พนักงานขนของ คนทำสวน พนักงานขับรถ เป็นต้น

ไม่นับรวมคนทำงาน ดังต่อไปนี้

- 1) ผู้บริหารหรือผู้ถือหุ้นที่ได้รับเบี้ยประชุมเป็นครั้งคราว
- 2) คนทำงานของสถานประกอบการอื่นที่มาปฏิบัติงานประจำที่สถานประกอบการแห่งนี้
- 3) คนทำงานที่รับงานไปทำที่บ้านแล้วนำมาส่งโดยไม่ได้ลงทุนซื้อวัสดุ อุปกรณ์ (หรือถ้ามการใช้เครื่องมือส่วนตัวเล็กน้อยได้ เช่น มีด เข็ม ด้าย)
- 4) คนที่สถานประกอบการจ้างมาทำงานเฉพาะอย่างเป็นครั้งคราว เช่น กรรมกรที่จ้างมาขนของ พนักงานเดินตลาด หรือตัวแทนขายที่ไม่มีเงินเดือนประจำ เป็นต้น
- 5) คนทำงานที่ลางานเป็นระยะเวลานาน เช่น ลาไปรับราชการทหาร เป็นต้น

2.3.9 ค่าตอบแทนแรงงาน

1) ค่าจ้าง เงินเดือน

หมายถึง เงินที่นายจ้างหรือสถานประกอบการจ่ายให้ลูกจ้าง ในระหว่างเดือน มกราคม – ธันวาคม 2564 (ก่อนหักภาษีเงินได้บุคคลธรรมดา เงินสมทบกองทุนประกันสังคมในส่วนที่ลูกจ้าง

ต้องจ่าย ค่าประกันชีวิต และรายจ่ายอื่น ๆ ของลูกจ้าง) ตามข้อตกลงการจ้างแรงงาน โดยอาจจ่ายตามเงื่อนไขของระยะเวลา หรือจ่ายตามปริมาณงาน **ทั้งนี้ไม่รวมค่าล่วงเวลา โบนัส เงินรางวัลพิเศษ เงินเพิ่มช่วยค่าครองชีพ ค่านายหน้า สวัสดิการและผลประโยชน์ตอบแทนอื่น**

2) ค่าล่วงเวลา โบนัส เงินรางวัลพิเศษ เงินเพิ่มค่าครองชีพ ค่านายหน้า

หมายถึง เงินนอกเหนือจากค่าจ้าง เงินเดือนที่สถานประกอบการจ่ายให้แก่ลูกจ้างเป็นค่าตอบแทนในการทำงาน

3) สวัสดิการและผลประโยชน์ตอบแทนอื่น ๆ

หมายถึง ผลประโยชน์ตอบแทนแรงงานที่นายจ้างหรือสถานประกอบการจ่ายหรือบริการให้แก่ลูกจ้าง ได้แก่ ค่าตอบแทนแรงงานที่จ่ายเป็นสิ่งของหรือบริการและสวัสดิการที่นายจ้างจัดหาหรือบริการลูกจ้าง เช่น อาหาร เครื่องดื่ม บ้านพักคนงาน ค่าเช่าบ้าน ค่าซ่อมแซมที่อยู่อาศัย ค่ารักษาพยาบาล ค่าเล่าเรียนบุตร ค่าประกันชีวิต พาหนะรับส่งมาทำงาน บันเทิงหรือนันทนาการต่าง ๆ ที่จัดให้ลูกจ้าง เป็นต้น **ทั้งนี้ ไม่รวมเสื้อผ้าเครื่องแบบที่ใช้เฉพาะในการปฏิบัติงาน เช่น ชุดไทยที่ใช้ปฏิบัติงาน ชุดคนปรุงอาหาร ซึ่งนับเป็นค่าใช้จ่ายอื่น ๆ ของสถานประกอบการ**

4) เงินที่สถานประกอบการจ่ายสทบเข้ากองทุน

หมายถึง เงินที่สถานประกอบการจ่ายสทบเข้ากองทุนเพื่อการประกันสังคม ทั้งของรัฐบาลและเอกชน เพื่อมิให้ลูกจ้างได้รับความเดือดร้อนเมื่อต้องขาดรายได้ในบางส่วนหรือทั้งหมด อันเนื่องมาจากการเจ็บป่วยหรือประสบอันตราย ทั้งในและนอกเวลาทำงาน การคลอดบุตร ทูพผลภาพ การว่างงาน ชราภาพ และเสียชีวิต เงินดังกล่าว ได้แก่ เงินสมทบกองทุนประกันสังคม กองทุนทดแทนแรงงาน กองทุนสำรองเลี้ยงชีพ

2.3.10 ค่าซื้อสินค้าเพื่อการจำหน่ายและ/หรือให้บริการ

หมายถึง มูลค่าของสินค้าที่ซื้อหรือได้รับมอบมายังสถานประกอบการ โดยไม่คำนึงถึงระยะเวลาในการชำระเงิน มูลค่าของสินค้าที่บันทึกนั้นให้รวมราคาซื้อ ค่าใช้จ่ายต่าง ๆ ที่เกิดขึ้นในการจัดซื้อ เช่น อากาศขนส่ง ฯลฯ ค่าซื้อวัสดุและส่วนประกอบที่ใช้ในการขาย เช่น กระดาษห่อของ ถู หีบห่อ หรือกล่องกระดาษสำหรับใช้บรรจุสินค้าขาย สำหรับธุรกิจบริการ ค่าซื้อสินค้าหมายความรวมถึง ค่าเช่าภาพยนตร์ ค่าเช่าเครื่องมือ หรืออุปกรณ์เพื่อใช้ประกอบกิจการ เป็นต้น

2.3.11 ค่าใช้จ่ายอื่น ๆ

หมายถึง ค่าใช้จ่ายในการดำเนินธุรกิจของสถานประกอบการ นอกเหนือจากค่าซื้อสินค้าเพื่อการจำหน่ายและให้บริการ และค่าตอบแทนแรงงาน **ค่าใช้จ่ายอื่น ๆ** ในการดำเนินธุรกิจ เช่น ค่าเช่าอาคาร ยานพาหนะ เครื่องจักรและอุปกรณ์ ค่าซ่อมแซมสิ่งก่อสร้าง ค่าน้ำมันเชื้อเพลิง ค่าน้ำประปา ค่าไฟฟ้า ค่าไปรษณีย์โทรเลข ค่าโทรศัพท์ ค่าเครื่องเขียนแบบพิมพ์ ค่าทำบัญชี ค่าวิจัย ค่าดอกเบียจ่าย ค่าโฆษณา ค่าเบี้ยประกันภัย เป็นต้น

1) ค่าใช้จ่ายเกี่ยวกับการใช้บริการอินเทอร์เน็ต

หมายถึง เงินที่ต้องจ่ายเพื่อการใช้บริการต่าง ๆ เกี่ยวกับอินเทอร์เน็ต และบริการอื่น ๆ ที่เกี่ยวข้อง เช่น ค่าเช่า Server ค่าใช้จ่ายเกี่ยวกับ Internet รายเดือน ค่าจ้างนักออกแบบ Web site ค่าดูแลรักษา Web site (Update) เป็นต้น

2) ค่าเครื่องใช้ที่ทำด้วยผ้า

หมายถึง เงินที่ต้องจ่ายเป็นค่าใช้จ่ายผลิตภัณฑ์ที่ทำด้วยผ้าทุกชนิด ซึ่งนำมาใช้ในการประกอบธุรกิจ เช่น ที่นอน หมอน ผ้าปูที่นอน ปลอกหมอน ผ้าห่มนอน ผ้าเช็ดตัว เป็นต้น

3) ค่าผลิตภัณฑ์ทำความสะอาดต่าง ๆ

หมายถึง เงินที่ต้องจ่ายเป็นค่าใช้จ่าย ผลิตภัณฑ์ทำความสะอาด ได้แก่ สบู่ น้ำยาขัดพื้น น้ำยาซักผ้า น้ำยาขัดห้องน้ำ ที่เกี่ยวกับการทำความสะอาด ตลอดจนสเปรย์ดับกลิ่น (Air refresher) และผลิตภัณฑ์อื่น ๆ

4) ค่าธรรมเนียมใบอนุญาต

หมายถึง เงินที่ต้องจ่ายเพื่อเป็นค่าใบอนุญาตในการประกอบธุรกิจ ตามที่กฎหมายกำหนด เช่น ค่าธรรมเนียมที่จ่ายให้แก่นายทะเบียนโรงแรมประจำท้องที่เพื่อต่ออายุใบอนุญาตดำเนินการ ในปัจจุบัน นายทะเบียนโรงแรมที่ตั้งอยู่ตามต่างจังหวัด คือ เจ้าหน้าที่ฝ่ายปกครอง (ผู้ว่าราชการจังหวัด นายอำเภอ) ส่วนในเขตกรุงเทพมหานคร คือ นายตำรวจฝ่ายทะเบียนโรงแรม เป็นต้น

5) ค่าเช่าอาคาร

หมายถึง เงินที่ต้องจ่ายให้สถานประกอบการอื่นหรือผู้อื่นเพื่อเป็นค่าตอบแทนในการใช้ประโยชน์จากอาคาร

6) ขาดทุนจากการเปลี่ยนแปลงอัตราแลกเปลี่ยนเงินตราต่างประเทศ

หมายถึง กรณีที่สถานประกอบการเป็นเจ้าของสินทรัพย์หรือหนี้สินที่กำหนดราคาเป็นมูลค่าเงินตราต่างประเทศ การเปลี่ยนแปลงอัตราแลกเปลี่ยนเงินตราต่างประเทศ จะมีผลต่อมูลค่าสินทรัพย์หรือหนี้สินเมื่อเทียบกับเงินบาท ถ้าการเปลี่ยนแปลงอัตราแลกเปลี่ยนเงินตราต่างประเทศเป็นผลให้มูลค่าสินทรัพย์เป็นเงินตราต่างประเทศมีค่าเป็นเงินบาทลดลง จะเรียกมูลค่าส่วนที่ลดลงว่า "ขาดทุนจากการเปลี่ยนแปลงอัตราแลกเปลี่ยนเงินตราต่างประเทศ"

7) ค่าดอกเบี้ยจ่าย

หมายถึง จำนวนเงินที่จ่ายให้สถาบันการเงินหรือเอกชนอื่น เป็นค่าดอกเบี้ยจากการกู้ยืมเงินมาเพื่อลงทุนประกอบกิจการ

2.3.12 ช่องทางการจ่ายชำระหนี้สำหรับธุรกรรมประเภทต่าง ๆ

1) **ประเภทธุรกรรม** ได้แก่ การชำระหนี้ค่าสินค้าและบริการให้กับซัพพลายเออร์ การชำระค่าใช้จ่ายในการดำเนินงาน การจ่ายเงินเดือนพนักงาน และการลงทุน

2) ช่องทางการชำระเงิน

- **การโอนเงินและชำระเงินผ่านช่องทางอิเล็กทรอนิกส์ (e-Payment)** หมายถึง การโอนเงิน/ชำระด้วยสื่อการชำระเงินต่าง ๆ ยกเว้น เงินสด และเช็ค เช่น การโอน/ ชำระเงินด้วยธนาคารทางอินเทอร์เน็ต (Internet banking), ธนาคารทางโทรศัพท์เคลื่อนที่ (Mobile banking), กระเป๋าเงินอิเล็กทรอนิกส์ (Mobile-wallet) และบัตรอิเล็กทรอนิกส์ประเภทต่าง ๆ ประกอบด้วย บัตรเอทีเอ็ม (ATM card) บัตรเดบิต (Debit card) บัตรเครดิต (Credit card) บัตรเงินอิเล็กทรอนิกส์ (บัตร e-Money)

- **คริปโทเคอร์เรนซี (Cryptocurrency)** หมายถึง สินทรัพย์ดิจิทัลซึ่งออกแบบให้ เป็นสื่อกลางการแลกเปลี่ยน โดยอาศัยเทคโนโลยี Distributed Ledger Technology (DLT) หรือที่เรียกกันทั่วไปว่า บล็อกเชน (Blockchain) ในการสร้างและบันทึกธุรกรรม เช่น บิทคอยน์ (Bitcoin) และอีเธอร์เรียม (Ethereum) เป็นต้น

- **e-Money** หมายถึง บัตรอิเล็กทรอนิกส์ หรือกระเป๋าเงินอิเล็กทรอนิกส์ ที่ผู้ประกอบการออกให้แก่ผู้ใช้บริการซึ่งจะระบุชื่อหรือไม่ก็ตาม โดยมีการชำระเงินให้แก่ผู้ประกอบการไว้ล่วงหน้าเพื่อนำไปใช้ชำระค่าสินค้าค่าบริการ หรือค่าอื่นใดแทนการชำระด้วยเงินสด และได้มีการบันทึกมูลค่า หรือจำนวนเงินที่ชำระไว้ล่วงหน้า เช่น true wallet, rabbit card เป็นต้น

- **ซัพพลายเออร์ (Supplier)** หมายถึง คนหรือองค์กรที่จัดหาสินค้าและบริการ ให้กับธุรกิจ/สถานประกอบการอื่น

2.3.13 สินค้าคงเหลือ

หมายถึง มูลค่าสินค้า และวัสดุส่วนประกอบต่าง ๆ ที่สถานประกอบการซื้อ มาเพื่อประกอบกิจการ และยังคงเหลืออยู่โดยสินค้าและวัสดุส่วนประกอบดังกล่าวเป็นกรรมสิทธิ์ของสถาน- ประกอบการ ไม่คำนึงถึงว่าจะเก็บอยู่ ณ ที่ใดก็ตาม

มูลค่าสินค้าคงเหลือต้นงวด หมายถึง สินค้าที่เหลือตกค้างจากปีก่อน หรือ ที่เหลืออยู่เมื่อวันสิ้นสุดงวดบัญชีปี 2563 หรือเมื่อ 1 มกราคม 2564

มูลค่าสินค้าคงเหลือปลายงวด หมายถึง สินค้าที่ซื้อเข้ามาภายในงวดบัญชีปี 2564 เพื่อจำหน่ายบวกกับสินค้าคงเหลือต้นปี แต่เมื่อถึงวันสิ้นสุดงวดบัญชีปี 2564 หรือเมื่อ 31 ธันวาคม 2564 สินค้าเหล่านั้นยังขายไม่หมดมีเหลืออยู่เป็นมูลค่าเท่าไร ถือว่าเป็นสินค้าคงเหลือปลายปีของสถานประกอบการ

สำหรับธุรกิจบริการ สินค้าคงเหลือ หมายถึง งานบริการที่ยังดำเนินการไม่เสร็จ เช่น บริษัทสถาปนิก ได้รับการจ้างให้เขียนแบบบ้านพักตากอากาศ โดยรับงานมาตั้งแต่งวดบัญชี ปี 2563 และยังคงดำเนินการไม่เสร็จ สำหรับงวดบัญชีปี 2564 งานบริการขั้นนี้จะเป็นสินค้าคงเหลือ**ต้นงวด** และยังคงดำเนินการไม่เสร็จในงวดบัญชีปี 2564 ก็จะเป็นสินค้าคงเหลือ**ปลายงวด** ซึ่งมูลค่านั้นให้ถือตามราคาที่ยังค้างชำระ

2.3.14 รายรับที่ได้จากการจำหน่ายสินค้าและการให้บริการ

หมายถึง มูลค่าของยอดขายสินค้าหรือรายรับที่ได้จากการให้บริการในรอบปี 2564 เช่น รายรับจากการขายสินค้า รายรับจากการประกอบกิจการที่พักแรม (เช่น รายรับจากการขายห้องพัก รายรับจากภัตตาคาร/ ห้องอาหาร รายรับจากสถานบันเทิง รายรับจากร้านขายของที่ระลึกและรายรับจากการให้เช่าห้องประชุม/ สัมมนา) รายรับจากการให้บริการและค่านายหน้า เป็นต้น โดยไม่คำนึงถึงเวลาหรือวิธีการชำระเงินจากผู้ซื้อ ทั้งนี้ให้รวมถึงมูลค่าขายจากการเช่าซื้อ การขายผ่อนชำระ และการขายสินค้าที่นำไปฝากให้สถานประกอบการอื่นขายด้วย นอกจากนี้ยังหมายถึง รายรับจากการให้เช่าสินทรัพย์ถาวร เงินปันผล ดอกเบี้ยรับ กำไรจากอัตราแลกเปลี่ยนฯ และอื่น ๆ

ทั้งนี้ไม่รวมค่าขายสินค้าที่สถานประกอบการอื่นนำมาฝากขายและส่วนลดที่สถานประกอบการลดให้แก่ผู้ซื้อ หรือผู้ใช้บริการ

2.3.15 รายรับจากการให้เช่าที่ดิน

หมายถึง จำนวนเงินที่สถานประกอบการได้รับการอนุญาตให้สถานประกอบการอื่นหรือผู้อื่นใช้ประโยชน์จากที่ดิน ซึ่งครอบครองโดยสถานประกอบการ

2.3.16 รายรับจากการให้เช่าอาคาร ยานพาหนะ เครื่องจักรและเครื่องมือ ฯลฯ

หมายถึง จำนวนเงินที่สถานประกอบการได้รับการอนุญาตให้สถานประกอบการอื่นหรือผู้อื่นใช้ประโยชน์จากอาคาร เครื่องมือ เครื่องจักร อุปกรณ์หรือยานพาหนะ ซึ่งครอบครองโดยสถานประกอบการ

2.3.17 ดอกเบี้ยรับ

หมายถึง ผลตอบแทนที่สถานประกอบการนี้ได้รับจากการฝากเงินกับสถาบันการเงิน หรือจากการให้เอกชนอื่นกู้ยืม

2.3.18 เงินปันผลรับ

หมายถึง รายรับที่สถานประกอบการรับจากการนำเงินไปลงทุนในธุรกิจอื่นๆ ในฐานะผู้ถือหุ้น ซึ่งเมื่อเกิดประโยชน์ก็ได้รับผลตอบแทนเป็นเงินสด หุ้น หรือสิทธิ์ที่จะซื้อหุ้นเพิ่มในราคาต่ำกว่าราคาตลาด

2.3.19 กำไรจากการเปลี่ยนแปลงอัตราแลกเปลี่ยนเงินตราต่างประเทศ

หมายถึง กรณีที่สถานประกอบการเป็นเจ้าของสินทรัพย์หรือหนี้สินที่กำหนดราคาเป็นมูลค่าเงินตราต่างประเทศ ถ้าการเปลี่ยนแปลงอัตราแลกเปลี่ยนเงินตราต่างประเทศ เป็นผลให้มูลค่าสินทรัพย์เป็นเงินตราต่างประเทศมีค่าเป็นเงินบาทเพิ่มขึ้น จะเรียกมูลค่าส่วนที่เพิ่มขึ้นว่า “กำไรจากการเปลี่ยนแปลงอัตราแลกเปลี่ยนเงินตราต่างประเทศ”

2.3.20 สินทรัพย์ถาวร

หมายถึง สินทรัพย์ที่ปกติมีอายุการใช้งานมากกว่า 1 ปีขึ้นไป เช่น ที่ดิน อาคาร สิ่งก่อสร้าง เครื่องจักร ยานพาหนะ เป็นต้น รวมถึงส่วนเพิ่มเติม ดัดแปลง ปรับปรุง เพื่อยืดอายุการใช้งานหรือเพิ่มประสิทธิภาพ

- สินทรัพย์ถาวร แบ่งออกเป็น

- ที่ดิน
- อาคาร และสิ่งก่อสร้าง
- เครื่องจักร เช่น เครื่องกำเนิดไฟฟ้า เครื่องมือที่ใช้ในงานโลหะ เครื่องมือก่อสร้าง เป็นต้น
- ยานพาหนะ เช่น รถยนต์ แทรกเตอร์ รถบรรทุก เป็นต้น
- เครื่องใช้ในสำนักงาน (ครุภัณฑ์) เช่น เครื่องคอมพิวเตอร์ เครื่องคำนวณ เฟอร์นิเจอร์
- เครื่องตกแต่งสำนักงาน เป็นต้น
- เครื่องมืออื่นๆ เช่น สว่าน เลื่อย เป็นต้น
- สินทรัพย์ถาวรอื่น ๆ เช่น ซอฟต์แวร์ (โปรแกรมสำเร็จรูปต่าง ๆ เช่น SAS, SPSS, MS-OFFICE, DATABASE (ORACLE, DB2), FOXPRO, AUTOWARE โปรแกรมสำหรับการจัดทำกราฟฟิคต่าง ๆ (PHOTOSHOP, ILLUSTRATOR, FLASH, INDESIGN) และโปรแกรมสำหรับการจัดทำบัญชี (MYACCOUNT, FORMULA) เป็นต้น) ลิขสิทธิ์ สิทธิบัตร ฯลฯ

2.3.21 มูลค่าตามบัญชีของสินทรัพย์ถาวร

หมายถึง มูลค่าสุทธิของสินทรัพย์ถาวรตามบัญชี เมื่อได้หักค่าเสื่อมราคา ค่าสึกหรอตามระยะเวลาการใช้งานจนถึงวันสิ้นงวดบัญชีปี 2564 หรือ 31 ธันวาคม 2564 สินทรัพย์ถาวร เช่น ที่ดิน อาคาร เครื่องจักร และเครื่องมือ ยานพาหนะ เครื่องใช้ในสำนักงาน เป็นต้น มูลค่าสินทรัพย์ถาวรรวมถึงมูลค่าการต่อเติมดัดแปลง และปรับปรุงในระหว่างปี เพื่อยืดอายุการใช้งาน หรือเพิ่มประสิทธิภาพการทำงาน

2.3.22 มูลค่าซื้อสินทรัพย์ถาวรทุกประเภทที่ซื้อหรือผลิตขึ้นใช้เองระหว่างปี

หมายถึง สินทรัพย์ถาวรใหม่หรือสินทรัพย์ถาวรที่ใช้แล้ว ที่สถานประกอบการซื้อมาเพิ่มเติมหรือผลิตขึ้นใช้เอง ระหว่างเดือนมกราคม - ธันวาคม 2564

- **สินทรัพย์ถาวรใหม่** หมายถึง สินทรัพย์ถาวรที่ยังไม่เคยถูกใช้ภายในประเทศมาเลย ก่อนที่สถานประกอบการจะซื้อมา โดยไม่คำนึงว่าสินทรัพย์ถาวรนั้น จะถูกใช้ในต่างประเทศมาก่อนหรือไม่
- **สินทรัพย์ถาวรที่ผลิตขึ้นใช้เอง** หมายถึง ค่าใช้จ่ายทั้งหมดที่ใช้ในการสร้างหรือผลิตสินทรัพย์ถาวร ขึ้นเพื่อใช้งานในสถานประกอบการ และที่ใช้ในการซ่อมแซมใหญ่ที่สามารถเพิ่มประสิทธิภาพการทำงาน หรือยืดอายุการใช้งานของสินทรัพย์ถาวร นั้น ค่าใช้จ่ายดังกล่าว ได้แก่ ค่าแรงงาน ค่าวัสดุ เป็นต้น
- **สินทรัพย์ถาวรที่ใช้แล้ว** หมายถึง มูลค่าตามความเป็นจริงที่ได้ซื้อสินทรัพย์ถาวร ซึ่งเคยถูกใช้ภายในประเทศมาแล้ว ก่อนที่สถานประกอบการจะซื้อมา

2.3.23 มูลค่าสินทรัพย์ถาวรที่ขายระหว่างปี

หมายถึง มูลค่าตามราคาขายสินทรัพย์ถาวรที่ขายไประหว่าง มกราคม - ธันวาคม 2564 รวมถึงมูลค่าสินทรัพย์ถาวรที่ใช้แล้วและได้นำไปแลกเปลี่ยนเป็นสินทรัพย์ใหม่ โดยการจ่ายเงินเพิ่มขึ้นให้ถือว่าราคาสินทรัพย์เดิม คือ มูลค่าขายสินทรัพย์ถาวรที่ใช้แล้ว และราคาสินทรัพย์เดิมบวกจำนวนเงินที่จ่ายเพิ่มเป็นมูลค่าซื้อสินทรัพย์ถาวรที่สถานประกอบการซื้อมาเพิ่ม การบันทึกมูลค่าสินทรัพย์ถาวรที่ขายระหว่างนี้ ให้บันทึกตามราคาขายได้จริง

2.3.24 มูลค่าเพิ่ม

คำนวณโดย :

$$\text{มูลค่าเพิ่ม} = \text{รายได้จากการดำเนินงาน} - \text{ค่าใช้จ่ายชั้นกลาง}$$

รายได้จากการดำเนินงาน = รายรับทั้งสิ้นของสถานประกอบการ

- หัก** รายรับจากการให้เช่าที่ดิน
ดอกเบี้ยรับ / เงินปันผลรับ
กำไรจากการเปลี่ยนแปลงอัตรา
แลกเปลี่ยนฯ
- บวก** ส่วนเปลี่ยนแปลงของสินค้าและวัสดุ
ประกอบคงเหลือ

ค่าใช้จ่ายชั้นกลาง = ค่าซื้อสินค้าเพื่อการจำหน่าย และ/
หรือ ให้บริการ

- บวก** ค่าใช้จ่ายอื่น ๆ ในการดำเนินกิจการ
- หัก** ดอกเบี้ยจ่าย
หนี้สูญ
ขาดทุนจากการเปลี่ยนแปลงอัตรา
แลกเปลี่ยนฯ

2.3.25 ค่าโอนกรรมสิทธิ์

หมายถึง มูลค่าของค่าใช้จ่ายในการโอนสิทธิครอบครองสินทรัพย์ ระหว่างเจ้าของ
สินทรัพย์นั้นให้กับบุคคลอื่น

2.4 แผนการเลือกตัวอย่าง

2.4.1 สถานประกอบการที่มีคนทำงาน 1 – 10 คน

แผนการสุ่มตัวอย่างที่ใช้เป็นแบบ Stratified Systematic Sampling โดยมีประเภทมาตรฐานอุตสาหกรรม (ประเทศไทย) ปี 2552 (Thailand Standard Industrial Classification: TSIC 2009) ในระดับกิจกรรมเป็นสตราตัม มีทั้งสิ้น 309 สตราตัม ขนาดของสถานประกอบการเป็นสตราตัมย่อย (มี 2 ขนาด คือจำนวนคนทำงาน 1 – 5 คน และ 6 – 10 คน) หรือ 2 สตราตัม และสถานประกอบการเป็นหน่วยตัวอย่าง ซึ่งในการเลือกสถานประกอบการตัวอย่างในแต่ละสตราตัม และสตราตัมย่อย อย่างอิสระต่อกัน ด้วยวิธีการเลือกตัวอย่างแบบมีระบบ

2.4.2 สถานประกอบการที่มีคนทำงานตั้งแต่ 11 คนขึ้นไป

กำหนดให้ทุกสถานประกอบการเป็นหน่วยตัวอย่างและให้ทำการแจกแจงนับสถานประกอบการทุกแห่ง ซึ่งวัดด้วยคนทำงานมี 10 ขนาด (คนทำงาน 11 – 15 คน 16 – 20 คน 21 – 25 คน 26 – 30 คน 31 – 50 คน 51 – 100 คน 101 – 200 คน 201 – 500 คน 501 – 1,000 คน และที่มีคนทำงานมากกว่า 1,000 คน ขึ้นไป)

2.5 รายการข้อมูลที่เก็บ

- 2.5.1 ข้อมูลทั่วไปของสถานประกอบการ
- 2.5.2 คนทำงานและค่าตอบแทนแรงงาน
- 2.5.3 ค่าใช้จ่ายของสถานประกอบการ
- 2.5.4 สินค้าคงเหลือของสถานประกอบการ
- 2.5.5 รายรับของสถานประกอบการ
- 2.5.6 สินทรัพย์ถาวรของสถานประกอบการ
- 2.5.7 การทำธุรกรรมเกี่ยวกับสินค้าและบริการกับต่างประเทศ
- 2.5.8 ผลกระทบจากสถานการณ์การแพร่ระบาดของโรคติดเชื้อไวรัสโคโรนา 19
- 2.5.9 ความคิดเห็นและข้อเสนอแนะของสถานประกอบการ

2.6 การเก็บรวบรวมข้อมูล

2.6.1 วิธีการเก็บรวบรวมข้อมูล การเก็บรวบรวมข้อมูลใช้วิธีส่งเจ้าหน้าที่ของสำนักงานสถิติแห่งชาติออกไปทำการสัมภาษณ์เจ้าของสถานประกอบการ หรือผู้ที่ได้รับมอบหมายให้ตอบข้อมูลของสถานประกอบการ ทั้งนี้ได้มีการเพิ่มช่องทางการตอบแบบสอบถาม Online ให้กับผู้ประกอบการ

2.6.2 คาบเวลาการปฏิบัติงาน การเก็บรวบรวมข้อมูลระหว่างเดือนพฤษภาคม – กันยายน 2565

2.7 การประมวลผลข้อมูล

การประมวลผลข้อมูลทุกขั้นตอน และการจัดทำรายงานผลระดับจังหวัด ดำเนินการที่สำนักงานสถิติจังหวัด โดยสำนักงานสถิติแห่งชาติในส่วนกลางให้การสนับสนุนทางด้านวิชาการ เช่น การจัดทำโปรแกรมสำหรับการบันทึกข้อมูลและการประมวลผลข้อมูล และการจัดทำต้นฉบับรายงาน เป็นต้น สำหรับการประมวลผลระดับภาคและทั่วราชอาณาจักร ดำเนินการที่สำนักงานสถิติแห่งชาติในส่วนกลาง

2.8 การนำเสนอผลข้อมูล

การจัดทำรายงานผลสำมะโนธุรกิจและอุตสาหกรรม พ.ศ. 2565 จะจัดทำรายงานผล ดังนี้

- 1) สรุปข้อมูลเบื้องต้น ระดับภาค และทั่วราชอาณาจักร
- 2) รายงานผลระดับจังหวัด รวม 76 ฉบับ

3) รายงานผลระดับภาค และทั่วราชอาณาจักร จำนวน 7 ฉบับ ประกอบด้วย รายงานผลของกรุงเทพมหานคร ปริมณฑล ภาคกลาง ภาคเหนือ ภาคตะวันออกเฉียงเหนือ ภาคใต้ และทั่วราชอาณาจักร

2.9 ความคลาดเคลื่อน

ข้อมูลที่น่าเสนอไว้ในรายงานฉบับนี้อาจจะมีความคลาดเคลื่อนอยู่บ้าง ความคลาดเคลื่อนดังกล่าว เป็นความคลาดเคลื่อนจากการเลือกตัวอย่าง (Sampling error) และความคลาดเคลื่อนที่เกิดจากสาเหตุอื่น (Non-Sampling error) เช่น ผู้ตอบไม่ให้ข้อมูลตามความเป็นจริง ข้อมูลในแบบสอบถามไม่ครบถ้วน การลงรหัสผิดพลาดหรือการบันทึกข้อมูลผิดพลาด เป็นต้น อย่างไรก็ตาม สำนักงานสถิติแห่งชาติได้พยายามควบคุมให้ข้อมูลมีความคลาดเคลื่อนน้อยที่สุด จึงขอให้ผู้ใช้ข้อมูลใช้ข้อมูลด้วยความระมัดระวังตามสมควร

2.10 การปิดตัวเลข

ผลรวมของแต่ละจำนวนอาจไม่เท่ากับยอดรวม ทั้งนี้เนื่องจากการปิดเศษ

บทที่ 3

ผลการสำมะโน

ผลการดำเนินงานกิจการในรอบปี 2564 ของสถานประกอบการธุรกิจทางการค้าและธุรกิจทางการบริการ ที่มีคนทำงานตั้งแต่ 1 คนขึ้นไป ซึ่งจัดจำแนกประเภทสถานประกอบการตามการจัดประเภทมาตรฐานอุตสาหกรรมประเทศไทย ปี 2552 (Thailand Standard Industrial Classification : TSIC 2009) ที่ตั้งอยู่ในจังหวัดเชียงราย สรุปได้ดังนี้

3.1 ข้อมูลทั่วไปของสถานประกอบการ

- **ขนาดของสถานประกอบการ**

จากการเก็บรวบรวมข้อมูลรายละเอียดของสถานประกอบการธุรกิจทางการค้าและธุรกิจทางการบริการของจังหวัดเชียงราย จำนวนทั้งสิ้น 47,207 แห่ง พบว่า เมื่อพิจารณาตามขนาดของสถานประกอบการ จะเห็นว่า สถานประกอบการส่วนใหญ่เป็นสถานประกอบการที่มีขนาดคนทำงาน 1 – 5 คน มีจำนวน 44,444 แห่ง หรือร้อยละ 94.1 รองลงมาเป็นสถานประกอบการที่มีขนาดคนทำงาน 6 – 15 คน มีจำนวน 2,357 แห่ง หรือร้อยละ 5.0 สำหรับสถานประกอบการที่มีขนาดคนทำงานตั้งแต่ 16 คนขึ้นไป มีจำนวน 406 แห่ง หรือคิดเป็นร้อยละ 0.9 ในจำนวนนี้เป็นสถานประกอบการที่มีขนาดคนทำงาน 16 – 25 คน มีจำนวน 223 แห่ง สถานประกอบการที่มีขนาดคนทำงาน 26 – 30 คน มีจำนวน 34 แห่ง สถานประกอบการที่มีขนาดคนทำงาน 31 – 50 คน มีจำนวน 60 แห่ง สถานประกอบการที่มีขนาดคนทำงาน 51 – 200 คน มีจำนวน 84 แห่ง และสถานประกอบการที่มีขนาดคนทำงานมากกว่า 200 คน มีจำนวน 5 แห่ง (ตาราง ก)

- **หมวดย่อยธุรกิจ**

ในการจำแนกสถานประกอบการธุรกิจทางการค้าและธุรกิจทางการบริการตามหมวดย่อยธุรกิจ พบว่า ส่วนใหญ่เป็นสถานประกอบการหมวดการขายปลีก (ยกเว้นยานยนต์และจักรยานยนต์) มีจำนวน 20,026 แห่ง หรือร้อยละ 42.4 รองลงมาเป็นสถานประกอบการหมวดการบริการอาหารและเครื่องดื่ม มีจำนวน 9,092 แห่ง หรือร้อยละ 19.3 สถานประกอบการหมวดกิจกรรมบริการส่วนบุคคลอื่น ๆ และหมวดการขายส่งและการขายปลีก การซ่อมยานยนต์และจักรยานยนต์ มีจำนวนใกล้เคียงกันคือ 4,168 แห่ง และ 4,132 แห่ง ตามลำดับ หรือคิดเป็นร้อยละ 8.8 เท่ากัน สำหรับกิจกรรมอสังหาริมทรัพย์ มีจำนวน 3,578 แห่ง หรือร้อยละ 7.6 ในขณะที่หมวดย่อยธุรกิจอื่น ๆ มีสัดส่วนจำนวนสถานประกอบการไม่เกินร้อยละ 5.2 (ตาราง ก)

ตาราง ก จำนวนและร้อยละของสถานประกอบการ จำแนกตามขนาดของสถานประกอบการและ
หมวดย่อยธุรกิจ

| ขนาดของสถานประกอบการ/หมวดย่อยธุรกิจ | จำนวน | ร้อยละ |
|--|--------|--------|
| รวม | 47,207 | 100.0 |
| ขนาดของสถานประกอบการ (จำนวนคนทำงาน) | | |
| 1 – 5 คน | 44,444 | 94.1 |
| 6 – 15 คน | 2,357 | 5.0 |
| 16 – 25 คน | 223 | 0.5 |
| 26 – 30 คน | 34 | 0.1 |
| 31 – 50 คน | 60 | 0.1 |
| 51 – 200 คน | 84 | 0.2 |
| มากกว่า 200 คน | 5 | - |
| หมวดย่อยธุรกิจ | | |
| การขายส่งและการขายปลีก การซ่อมยานยนต์และจักรยายนต์ | 4,132 | 8.8 |
| การขายส่ง (ยกเว้นยานยนต์และจักรยายนต์) | 2,453 | 5.2 |
| การขายปลีก (ยกเว้นยานยนต์และจักรยายนต์) | 20,026 | 42.4 |
| ที่พักแรม | 1,095 | 2.3 |
| การบริการอาหารและเครื่องดื่ม | 9,092 | 19.3 |
| การผลิตภาพยนตร์ วิดีทัศน์ และรายการโทรทัศน์ การบันทึกเสียงลงบนสื่อ และการจัดพิมพ์จำหน่ายหรือเผยแพร่ดนตรี | 8 | - |
| การจัดผังรายการและการแพร่ภาพกระจายเสียง | 40 | 0.1 |
| การจัดทำโปรแกรมคอมพิวเตอร์ การให้คำปรึกษาเกี่ยวกับคอมพิวเตอร์ และกิจกรรมที่เกี่ยวข้อง และการบริการสารสนเทศ | 7 | - |
| กิจกรรมอสังหาริมทรัพย์ | 3,578 | 7.6 |
| กิจกรรมทางกฎหมายและการบัญชี | 163 | 0.3 |
| กิจกรรมของสำนักงานใหญ่และการบริการให้คำปรึกษาด้านการบริหารจัดการ | 7 | - |
| กิจกรรมด้านสถาปัตยกรรมและวิศวกรรม รวมถึงการทดสอบและการวิเคราะห์ทางเทคนิค | 74 | 0.2 |
| การโฆษณาและการวิจัยตลาด การวิจัยและพัฒนาเชิงวิทยาศาสตร์ | 143 | 0.3 |
| กิจกรรมทางวิชาชีพ วิทยาศาสตร์ และเทคนิคอื่นๆ | 132 | 0.3 |
| กิจกรรมการให้เช่า | 223 | 0.5 |
| กิจกรรมการจ้างงาน | 14 | - |
| กิจกรรมของตัวแทนธุรกิจท่องเที่ยว การจัดหาเที่ยว การบริการสำรอง และกิจกรรมที่เกี่ยวข้อง | 165 | 0.3 |
| การบริการรักษาความปลอดภัยและการสืบสวน | 8 | - |
| กิจกรรมการบริการสำหรับอาคารและภูมิทัศน์ | 22 | 0.1 |
| การบริการด้านการบริหารและสนับสนุนการดำเนินงานของสำนักงาน และกิจกรรมอื่นๆ ที่สนับสนุนทางธุรกิจ | 517 | 1.1 |
| กิจกรรมการสร้างสรรคศิลปะและความบันเทิง | 17 | - |
| กิจกรรมการพนันและการเสี่ยงโชค | 78 | 0.2 |
| กิจกรรมด้านการกีฬา ความบันเทิง และการนันทนาการ | 98 | 0.2 |
| การซ่อมคอมพิวเตอร์และของใช้ส่วนบุคคลและของใช้ในครัวเรือน | 947 | 2.0 |
| กิจกรรมบริการส่วนบุคคลอื่นๆ | 4,168 | 8.8 |

หมายเหตุ : - ไม่มีข้อมูล หรือข้อมูลมีค่าเป็น 0

หรือมีข้อมูลจำนวนเล็กน้อย

- **รูปแบบการจัดตั้งตามกฎหมาย**

สถานประกอบการธุรกิจทางการค้าและธุรกิจทางการบริการที่ตั้งอยู่ในจังหวัดเชียงราย ส่วนใหญ่มีรูปแบบการจัดตั้งตามกฎหมายเป็นส่วนบุคคล มีจำนวน 42,214 แห่ง หรือร้อยละ 89.4 รองลงมา เป็นสถานประกอบการที่มีรูปแบบการจัดตั้งตามกฎหมายเป็นบริษัทจำกัด บริษัทจำกัด (มหาชน) มีจำนวน 2,328 แห่ง หรือร้อยละ 4.9 สถานประกอบการที่มีรูปแบบการจัดตั้งตามกฎหมายเป็นห้างหุ้นส่วน จำกัด ห้างหุ้นส่วนสามัญนิติบุคคล มีจำนวน 1,732 แห่ง หรือร้อยละ 3.7 สถานประกอบการที่มีรูปแบบการจัดตั้งตามกฎหมายเป็นแบบอื่น ๆ เช่น ส่วนราชการ รัฐวิสาหกิจ สมาคม มูลนิธิ มีจำนวน 834 แห่ง หรือร้อยละ 1.8 สถานประกอบการที่มีรูปแบบการจัดตั้งตามกฎหมายเป็นวิสาหกิจชุมชนและการรวมกลุ่ม เช่น กลุ่มเกษตรกร กลุ่มแม่บ้าน มีจำนวนใกล้เคียงกันคือ 63 แห่ง และ 24 แห่ง ตามลำดับ หรือคิดเป็น ร้อยละ 0.1 เท่ากัน ในขณะที่สถานประกอบการที่มีรูปแบบการจัดตั้งตามกฎหมายน้อยที่สุดคือรูปแบบสหกรณ์ มีจำนวน 12 แห่ง (ตาราง ข)

- **รูปแบบการจัดตั้งทางเศรษฐกิจ**

ในจำนวนสถานประกอบการธุรกิจทางการค้าและธุรกิจทางการบริการเมื่อจำแนกตามรูปแบบการจัดตั้งทางเศรษฐกิจ พบว่า สถานประกอบการส่วนใหญ่ในจังหวัดเชียงรายมีรูปแบบการจัดตั้งทางเศรษฐกิจเป็นสำนักงานแห่งเดียว มีจำนวน 45,362 แห่ง หรือร้อยละ 96.1 รองลงมาเป็นสถานประกอบการที่มีรูปแบบการจัดตั้งทางเศรษฐกิจเป็นสำนักงานสาขา มีจำนวน 1,487 แห่ง หรือร้อยละ 3.1 สำหรับสถานประกอบการที่มีรูปแบบการจัดตั้งทางเศรษฐกิจเป็นสำนักงานใหญ่ มีจำนวน 357 แห่ง หรือร้อยละ 0.8 (ตาราง ข)

- **ระยะเวลาในการดำเนินกิจการ**

เมื่อพิจารณาสถานประกอบการธุรกิจทางการค้าและธุรกิจทางการบริการตามระยะเวลาในการดำเนินกิจการ พบว่า สถานประกอบการส่วนใหญ่ในจังหวัดเชียงรายมีระยะเวลาในการดำเนินกิจการ 10 – 19 ปี มีจำนวน 15,097 แห่ง หรือร้อยละ 32.0 รองลงมาเป็นสถานประกอบการที่มีระยะเวลาในการดำเนินกิจการ 5 – 9 ปี มีจำนวน 13,512 แห่ง หรือร้อยละ 28.6 สำหรับสถานประกอบการที่มีระยะเวลาในการดำเนินกิจการ น้อยกว่า 5 ปี และ 20 – 29 ปี มีจำนวนใกล้เคียงกัน คือ 8,149 แห่ง และ 7,226 แห่ง หรือคิดเป็นร้อยละ 17.3 และร้อยละ 15.3 ตามลำดับ และสถานประกอบการที่มีระยะเวลาในการดำเนินกิจการตั้งแต่ 30 ปีขึ้นไป มีจำนวน 3,223 แห่ง หรือร้อยละ 6.8 (ตาราง ข)

ตาราง ข จำนวนและร้อยละของสถานประกอบการ จำแนกตามลักษณะของสถานประกอบการ

| ลักษณะของสถานประกอบการ | จำนวน | ร้อยละ |
|--|---------------|--------------|
| รวม | 47,207 | 100.0 |
| รูปแบบการจัดตั้งตามกฎหมาย | | |
| ส่วนบุคคล | 42,214 | 89.4 |
| ห้างหุ้นส่วนจำกัด ห้างหุ้นส่วนสามัญนิติบุคคล | 1,732 | 3.7 |
| บริษัทจำกัด บริษัทจำกัด (มหาชน) | 2,328 | 4.9 |
| สหกรณ์ | 12 | - |
| การรวมกลุ่ม เช่น กลุ่มเกษตรกร กลุ่มแม่บ้าน | 24 | 0.1 |
| วิสาหกิจชุมชน | 63 | 0.1 |
| อื่น ๆ เช่น ส่วนราชการ รัฐวิสาหกิจ สมาคม มูลนิธิ | 834 | 1.8 |
| รูปแบบการจัดตั้งทางเศรษฐกิจ | | |
| สำนักงานแห่งเดียว | 45,362 | 96.1 |
| สำนักงานใหญ่ | 357 | 0.8 |
| สำนักงานสาขา | 1,487 | 3.1 |
| อื่น ๆ เช่น แฟรนไชส์ | - | - |
| ระยะเวลาในการดำเนินงาน | | |
| น้อยกว่า 5 ปี | 8,149 | 17.3 |
| 5 – 9 ปี | 13,512 | 28.6 |
| 10 – 19 ปี | 15,097 | 32.0 |
| 20 – 29 ปี | 7,226 | 15.3 |
| ตั้งแต่ 30 ปีขึ้นไป | 3,223 | 6.8 |

หมายเหตุ : - ไม่มีข้อมูล หรือข้อมูลมีค่าเป็น 0
หรือมีข้อมูลจำนวนเล็กน้อย

3.2 ข้อมูลการดำเนินงานของสถานประกอบการ

3.2.1 คนทำงาน และค่าตอบแทนแรงงาน

- จำนวนคนทำงาน

คนทำงานที่ปฏิบัติงานในสถานประกอบการในจังหวัดเชียงรายมีจำนวนทั้งสิ้น 135,451 คน โดยส่วนใหญ่คนทำงานปฏิบัติงานในสถานประกอบการที่มีขนาดคนทำงาน 1 – 5 คน มากที่สุดจำนวน 99,189 คน หรือร้อยละ 73.2 รองลงมาปฏิบัติงานในสถานประกอบการที่มีขนาดคนทำงาน 6 – 15 คน มีจำนวนคนทำงาน 20,277 คน หรือร้อยละ 15.0 สำหรับคนทำงานที่ปฏิบัติงานในสถานประกอบการที่มีขนาดคนทำงาน 51 – 200 คน และ 16 – 25 คน มีจำนวนคนทำงานใกล้เคียงกันคือ 6,053 คน และ 4,327 คน หรือคิดเป็นร้อยละ 4.5 และร้อยละ 3.2 ตามลำดับ ส่วนคนทำงานที่ปฏิบัติงานในสถานประกอบการที่มีขนาดคนทำงานมากกว่า 200 คน และ 31 – 50 คน มีจำนวนคนทำงานใกล้เคียงกันคือ 2,344 คน และ 2,303 คน หรือคิดเป็นร้อยละ 1.7 เท่ากัน ในขณะที่คนทำงานที่ปฏิบัติงานในสถานประกอบการที่มีขนาดคนทำงาน 26 – 30 คน มีจำนวนคนทำงานน้อยที่สุดคือ 959 คน หรือคิดเป็นร้อยละ 0.7 (ตาราง ค)

เมื่อพิจารณาคนทำงานตามหมวดย่อยธุรกิจ พบว่า สถานประกอบการหมวดการขายปลีก (ยกเว้นยานยนต์และจักรยานยนต์) มีจำนวนคนทำงานมากที่สุดคือ 55,206 คน หรือร้อยละ 40.8 รองลงมาคือสถานประกอบการหมวดการบริการอาหารและเครื่องดื่ม มีจำนวนคนทำงาน 27,693 คน หรือร้อยละ 20.4 สำหรับสถานประกอบการหมวดการขายส่งและการขายปลีกการซ่อมยานยนต์และจักรยานยนต์ และหมวดการขายส่ง (ยกเว้นยานยนต์และจักรยานยนต์) มีจำนวนคนทำงานใกล้เคียงกัน คือ 13,222 คน และ 12,333 คน หรือคิดเป็นร้อยละ 9.8 และร้อยละ 9.1 ตามลำดับ และสถานประกอบการหมวดกิจกรรมอสังหาริมทรัพย์ มีจำนวนคนทำงาน 7,929 คน หรือร้อยละ 5.9 ในขณะที่หมวดย่อยธุรกิจอื่น ๆ มีสัดส่วนคนทำงานไม่เกินร้อยละ 4.5 (ตาราง ค)

- จำนวนลูกจ้าง

การจ้างงานในจังหวัดเชียงราย พบว่า สถานประกอบการธุรกิจทางการค้าและธุรกิจทางการบริการมีการจ้างลูกจ้างทั้งสิ้น 60,786 คน และเมื่อพิจารณาการจ้างลูกจ้างตามขนาดของสถานประกอบการ จะเห็นว่า สถานประกอบการที่มีขนาดคนทำงาน 1 – 5 คน มีการจ้างลูกจ้างมากที่สุดจำนวน 29,979 คน หรือร้อยละ 49.3 รองลงมาเป็นสถานประกอบการที่มีขนาดคนทำงาน 6 – 15 คน มีจำนวนลูกจ้าง 15,950 คน หรือร้อยละ 26.2 สถานประกอบการที่มีขนาดคนทำงาน 51 – 200 คน มีจำนวนลูกจ้าง 5,415 คน หรือร้อยละ 8.9 สถานประกอบการที่มีขนาดคนทำงาน 16 – 25 คน มีจำนวนลูกจ้าง 3,934 คน หรือร้อยละ 6.5 สำหรับสถานประกอบการที่มีขนาดคนทำงาน มากกว่า 200 คน และ 31 – 50 คน มีจำนวนลูกจ้างใกล้เคียงกันคือ 2,344 คน และ 2,226 คน หรือคิดเป็นร้อยละ 3.9 และร้อยละ 3.7 ตามลำดับ ในขณะที่สถานประกอบการที่มีขนาดคนทำงาน 26 – 30 คน มีจำนวนลูกจ้างน้อยที่สุด คือ 939 คน หรือคิดเป็นร้อยละ 1.5 (ตาราง ค)

เมื่อพิจารณาการจ้างลูกจ้างตามหมวดย่อยธุรกิจ พบว่า สถานประกอบการหมวดการขายปลีก (ยกเว้นยานยนต์และจักรยานยนต์) มีจำนวนลูกจ้างมากที่สุด คือ 21,707 คน หรือร้อยละ 35.7 รองลงมาคือสถานประกอบการหมวดการบริการอาหารและเครื่องดื่ม มีจำนวนลูกจ้าง 13,781 คน หรือร้อยละ 22.7 สำหรับสถานประกอบการหมวดการขายส่ง (ยกเว้นยานยนต์และจักรยานยนต์) และหมวดการขายส่งและการขายปลีก การซ่อมยานยนต์และจักรยานยนต์ มีจำนวนลูกจ้างใกล้เคียงกันคือ 7,594 คน และ 7,139 คน หรือคิดเป็นร้อยละ 12.5 และร้อยละ 11.7 ตามลำดับ และสถานประกอบการหมวดที่พักแรม มีจำนวนลูกจ้าง 4,330 คน หรือร้อยละ 7.1 ในขณะที่สถานประกอบการหมวดย่อยธุรกิจอื่น ๆ มีสัดส่วนลูกจ้างไม่เกินร้อยละ 3.8 (ตาราง ค)

- ค่าตอบแทนแรงงานและค่าตอบแทนแรงงานเฉลี่ย

ค่าตอบแทนแรงงานในจังหวัดเชียงราย พบว่า มูลค่าของค่าตอบแทนแรงงานทั้งจังหวัด มีประมาณ 7,980.4 ล้านบาท คิดเป็น 131,286.9 บาท/คน/ปี เมื่อพิจารณาค่าตอบแทนแรงงานตามขนาดของสถานประกอบการ จะเห็นว่า สถานประกอบการที่มีขนาดคนทำงาน 1 – 5 คน มีมูลค่าค่าตอบแทนแรงงานมากที่สุด คือ 3,347.9 ล้านบาท คิดเป็น 111,673.3 บาท/คน/ปี รองลงมาเป็นสถานประกอบการที่มีขนาดคนทำงาน 6 – 15 คน มีมูลค่าค่าตอบแทนแรงงาน 2,035.4 ล้านบาท คิดเป็น 127,610.1 บาท/คน/ปี สถานประกอบการที่มีขนาดคนทำงาน 51 – 200 คน มีมูลค่าค่าตอบแทนแรงงาน 1,049.0 ล้านบาท คิดเป็น 193,723.5 บาท/คน/ปี สถานประกอบการที่มีขนาดคนทำงาน 16 – 25 คน มีมูลค่าค่าตอบแทนแรงงาน 566.3 ล้านบาท คิดเป็น 143,948.3 บาท/คน/ปี สำหรับสถานประกอบการที่มีขนาดคนทำงานมากกว่า 200 คน และ 31 – 50 คน มีมูลค่าค่าตอบแทนแรงงานใกล้เคียงกัน คือ 421.8 ล้านบาท และ 396.2 ล้านบาท และมีค่าตอบแทนแรงงานเฉลี่ยใกล้เคียงเช่นกัน คือ 179,959.7 บาท/คน/ปี และ 178,009.4 บาท/คน/ปี ตามลำดับ ในขณะที่สถานประกอบการที่มีขนาดคนทำงาน 26 – 30 คน มีมูลค่าค่าตอบแทนแรงงานน้อยที่สุดคือ 163.8 ล้านบาท คิดเป็น 174,432.7 บาท/คน/ปี (ตาราง ค)

เมื่อพิจารณาค่าตอบแทนแรงงานตามหมวดย่อยธุรกิจ พบว่า สถานประกอบการหมวดการขายปลีก (ยกเว้นยานยนต์และจักรยายนต์) มีมูลค่าค่าตอบแทนแรงงานมากที่สุดคือ 2,981.4 ล้านบาท คิดเป็น 137,348.6 บาท/คน/ปี รองลงมาคือสถานประกอบการหมวดการบริการอาหารและเครื่องดื่ม มีมูลค่าค่าตอบแทนแรงงาน 1,245.7 ล้านบาท คิดเป็น 90,393.7 บาท/คน/ปี สถานประกอบการหมวดการขายส่ง (ยกเว้นยานยนต์และจักรยายนต์) มีมูลค่าค่าตอบแทนแรงงาน 1,148.1 ล้านบาท คิดเป็น 151,189.2 บาท/คน/ปี สถานประกอบการหมวดการขายส่งและการขายปลีก การซ่อมยานยนต์และจักรยายนต์ มีมูลค่าค่าตอบแทนแรงงาน 1,091.5 ล้านบาท คิดเป็น 152,894.3 บาท/คน/ปี สำหรับสถานประกอบการหมวดที่พักแรม มีมูลค่าค่าตอบแทนแรงงาน 583.7 ล้านบาท คิดเป็น 134,809.5 บาท/คน/ปี และสถานประกอบการหมวดกิจกรรมอสังหาริมทรัพย์ มีมูลค่าค่าตอบแทนแรงงาน 303.8 ล้านบาท คิดเป็น 132,297.7 บาท/คน/ปี ในขณะที่สถานประกอบการหมวดกิจกรรมของสำนักงานใหญ่และการบริการให้คำปรึกษาด้านการบริหารจัดการ มีมูลค่าค่าตอบแทนแรงงานน้อยที่สุดคือ 1.5 ล้านบาท คิดเป็น 114,466.2 บาท/คน/ปี (ตาราง ค)

ตาราง ค จำนวนและร้อยละของคณาจารย์ ลูกจ้าง ค่าตอบแทนแรงงาน และค่าตอบแทนแรงงานของ
ลูกจ้างเฉลี่ยต่อคนต่อปี จำแนกตามขนาดของสถานประกอบการและหมวดย่อยธุรกิจ

| ขนาดของสถานประกอบการ/ หมวดย่อยธุรกิจ | จำนวนสถาน- ประกอบการ (แห่ง) | คณาจารย์ | | ลูกจ้าง | | ค่าตอบแทนแรงงาน | |
|--|-----------------------------------|---------------|--------|---------------|--------|---------------------|---------------------------|
| | | จำนวน (คน) | ร้อยละ | จำนวน (คน) | ร้อยละ | มูลค่า (ล้านบาท) | เฉลี่ยต่อคนต่อปี (บาท) |
| รวม | 47,207 | 135,451 | 100.0 | 60,786 | 100.0 | 7,980,406.6 | 131,286.9 |
| ขนาดของสถานประกอบการ (จำนวนคณาจารย์) | | | | | | | |
| 1 – 5 คน | 44,444 | 99,189 | 73.2 | 29,979 | 49.3 | 3,347,853.5 | 111,673.3 |
| 6 – 15 คน | 2,357 | 20,277 | 15.0 | 15,950 | 26.2 | 2,035,380.8 | 127,610.1 |
| 16 – 25 คน | 223 | 4,327 | 3.2 | 3,934 | 6.5 | 566,292.5 | 143,948.3 |
| 26 – 30 คน | 34 | 959 | 0.7 | 939 | 1.5 | 163,792.3 | 174,432.7 |
| 31 – 50 คน | 60 | 2,303 | 1.7 | 2,226 | 3.7 | 396,249.0 | 178,009.4 |
| 51 – 200 คน | 84 | 6,053 | 4.5 | 5,415 | 8.9 | 1,049,012.9 | 193,723.5 |
| มากกว่า 200 คน | 5 | 2,344 | 1.7 | 2,344 | 3.9 | 421,825.5 | 179,959.7 |
| หมวดย่อยธุรกิจ | | | | | | | |
| การขายส่งและการขายปลีก การซ่อมยานยนต์และจักรยายนต์ | 4,132 | 13,222 | 9.8 | 7,139 | 11.7 | 1,091,512.8 | 152,894.3 |
| การขายส่ง (ยกเว้นยานยนต์และจักรยายนต์) | 2,453 | 12,333 | 9.1 | 7,594 | 12.5 | 1,148,131.0 | 151,189.2 |
| การขายปลีก (ยกเว้นยานยนต์และจักรยายนต์) | 20,026 | 55,206 | 40.8 | 21,707 | 35.7 | 2,981,425.5 | 137,348.6 |
| ที่พักแรม | 1,095 | 6,121 | 4.5 | 4,330 | 7.1 | 583,725.2 | 134,809.5 |
| การบริการอาหารและเครื่องดื่ม | 9,092 | 27,693 | 20.4 | 13,781 | 22.7 | 1,245,715.8 | 90,393.7 |
| การผลิตภาพยนตร์ วิดีทัศน์ และรายการโทรทัศน์ | 8 | 49 | - | 35 | 0.1 | 4,558.8 | 130,251.7 |
| การบันทึกเสียงลงบนสื่อ และการจัดพิมพ์จำหน่ายหรือเผยแพร่ดนตรี | | | | | | | |
| การจัดพิมพ์รายการและการแพร่ภาพกระจายเสียง | 40 | 184 | 0.1 | 104 | 0.2 | 18,355.3 | 176,493.2 |
| การจัดทำโปรแกรมคอมพิวเตอร์ การให้คำปรึกษาเกี่ยวกับคอมพิวเตอร์ และกิจกรรมที่เกี่ยวข้อง และการบริการสารสนเทศ | 7 | 46 | - | 39 | - | 5,402.0 | 245,545.5 |
| กิจกรรมอสังหาริมทรัพย์ | 3,578 | 7,929 | 5.9 | 2,296 | 3.8 | 303,755.5 | 132,297.7 |
| กิจกรรมทางกฎหมายและการบัญชี | 163 | 483 | 0.4 | 246 | 0.4 | 47,983.5 | 195,055.0 |
| กิจกรรมของสำนักงานใหญ่และการบริการให้คำปรึกษาด้านการบริหารจัดการ | 7 | 28 | - | 13 | - | 1,488.1 | 114,466.2 |
| กิจกรรมด้านสถาปัตยกรรมและวิศวกรรม รวมถึงการทดสอบและการวิเคราะห์ทางเทคนิค | 74 | 361 | 0.3 | 220 | 0.4 | 32,028.8 | 145,585.6 |
| การโฆษณาและการวิจัยตลาด การวิจัยและพัฒนาเชิงวิทยาศาสตร์ | 143 | 555 | 0.4 | 404 | 0.7 | 47,609.9 | 137,601.0 |
| กิจกรรมทางวิชาชีพ วิทยาศาสตร์ และเทคนิคอื่นๆ | 132 | 297 | 0.2 | 152 | 0.3 | 16,276.9 | 107,084.7 |
| กิจกรรมการให้เช่า | 223 | 711 | 0.5 | 350 | 0.6 | 52,271.4 | 149,346.9 |
| กิจกรรมการจ้างงาน | 14 | 78 | 0.1 | 48 | 0.1 | 6,656.4 | 138,675.0 |
| กิจกรรมของตัวแทนธุรกิจท่องเที่ยว การจัดงานที่เกี่ยวข้อง | 165 | 771 | 0.6 | 627 | 1.0 | 105,138.7 | 167,685.3 |
| การบริการรักษาความปลอดภัยและการสืบสวน | 8 | 155 | 0.1 | 148 | 0.2 | 19,131.8 | 129,269.0 |
| กิจกรรมการบริการสำหรับอาคารและภูมิทัศน์ | 22 | 134 | 0.1 | 101 | 0.2 | 9,986.4 | 98,875.1 |
| การบริการด้านการบริหารและสนับสนุนการดำเนินงานของสำนักงาน และกิจกรรมอื่นๆ ที่สนับสนุนทางธุรกิจ | 517 | 1,319 | 1.0 | 569 | 0.9 | 114,856.6 | 201,857.0 |
| กิจกรรมการสร้างสรรค์ศิลปะและความบันเทิง | 17 | 89 | 0.1 | 67 | 0.1 | 3,772.6 | 56,306.9 |
| กิจกรรมการพนันและการเสี่ยงโชค | 78 | 117 | 0.1 | - | - | - | - |
| กิจกรรมด้านการกีฬา ความบันเทิง และการนันทนาการ | 98 | 594 | 0.4 | 483 | 0.8 | 81,368.5 | 168,464.8 |
| การซ่อมคอมพิวเตอร์และของใช้ส่วนบุคคลและของใช้ในครัวเรือน | 947 | 1,232 | 0.9 | 149 | 0.2 | 18,155.2 | 121,847.2 |
| กิจกรรมบริการส่วนบุคคลอื่นๆ | 4,168 | 5,744 | 4.2 | 185 | 0.3 | 22,293.3 | 120,504.5 |

หมายเหตุ : - ไม่มีข้อมูล หรือข้อมูลมีค่าเป็น 0
หรือมีข้อมูลจำนวนเล็กน้อย

3.2.2 รายได้จากการดำเนินงาน ค่าใช้จ่ายขั้นกลาง และมูลค่าเพิ่ม

- รายได้จากการดำเนินงาน

เมื่อพิจารณารายได้จากการดำเนินงานในจังหวัดเชียงราย พบว่า มีรายได้จากการดำเนินงานรวมทั้งสิ้น 186,774.1 ล้านบาท โดยหากพิจารณารายได้จากการดำเนินงานตามขนาดของสถานประกอบการ จะเห็นว่า สถานประกอบการที่มีขนาดคนทำงาน 1 – 5 คน มีสัดส่วนของรายได้จากการดำเนินงานสูงสุด คิดเป็นร้อยละ 36.6 รองลงมาเป็นสถานประกอบการที่มีขนาดคนทำงาน 6 – 15 คน มีสัดส่วนของรายได้จากการดำเนินงาน ร้อยละ 27.5 ในขณะที่สถานประกอบการที่มีขนาดคนทำงาน 26 – 30 คน มีสัดส่วนของรายได้จากการดำเนินงานต่ำสุดคือ ร้อยละ 2.2 (ตาราง ง)

เมื่อพิจารณารายได้จากการดำเนินงานตามหมวดย่อยธุรกิจ พบว่า สถานประกอบการหมวดการขายปลีก (ยกเว้นยานยนต์และจักรยานยนต์) มีสัดส่วนของรายได้จากการดำเนินงานสูงสุด คิดเป็นร้อยละ 38.0 รองลงมาเป็นสถานประกอบการหมวดการขายส่ง (ยกเว้นยานยนต์และจักรยานยนต์) มีสัดส่วนของรายได้จากการดำเนินงาน ร้อยละ 31.5 สำหรับสถานประกอบการหมวดการขายส่งและการขายปลีก การซ่อมยานยนต์และจักรยานยนต์ มีสัดส่วนของรายได้จากการดำเนินงาน ร้อยละ 21.7 ในขณะที่สถานประกอบการในหมวดย่อยธุรกิจอื่น ๆ มีสัดส่วนของรายได้จากการดำเนินงานไม่เกินร้อยละ 4.0 (ตาราง ง)

- ค่าใช้จ่ายขั้นกลาง

เมื่อพิจารณาค่าใช้จ่ายขั้นกลางในการดำเนินงาน พบว่า สถานประกอบการมีค่าใช้จ่ายขั้นกลางในการดำเนินงานรวมทั้งสิ้น 149,166.3 ล้านบาท โดยหากพิจารณาค่าใช้จ่ายขั้นกลางตามขนาดของสถานประกอบการ จะเห็นว่า สถานประกอบการที่มีขนาดคนทำงาน 1 – 5 คน มีสัดส่วนของค่าใช้จ่ายขั้นกลางสูงสุด คิดเป็นร้อยละ 34.1 รองลงมาเป็นสถานประกอบการที่มีขนาดคนทำงาน 6 – 15 คน มีสัดส่วนของค่าใช้จ่ายขั้นกลาง ร้อยละ 26.7 ในขณะที่สถานประกอบการที่มีขนาดคนทำงาน 26 – 30 คน มีสัดส่วนของค่าใช้จ่ายขั้นกลางต่ำสุดคือ ร้อยละ 2.4 (ตาราง ง)

เมื่อพิจารณาค่าใช้จ่ายขั้นกลางตามหมวดย่อยธุรกิจ พบว่า สถานประกอบการหมวดการขายปลีก (ยกเว้นยานยนต์และจักรยานยนต์) มีสัดส่วนของค่าใช้จ่ายขั้นกลางสูงสุด คิดเป็นร้อยละ 39.5 รองลงมาเป็นสถานประกอบการหมวดการขายส่ง (ยกเว้นยานยนต์และจักรยานยนต์) มีสัดส่วนของค่าใช้จ่ายขั้นกลาง ร้อยละ 32.7 สำหรับสถานประกอบการหมวดการขายส่งและการขายปลีก การซ่อมยานยนต์และจักรยานยนต์ มีสัดส่วนของค่าใช้จ่ายขั้นกลาง ร้อยละ 22.1 ในขณะที่สถานประกอบการในหมวดย่อยธุรกิจอื่น ๆ มีสัดส่วนของค่าใช้จ่ายขั้นกลางไม่เกินร้อยละ 2.6 (ตาราง ง)

- **มูลค่าเพิ่ม**

เมื่อพิจารณามูลค่าเพิ่มในการดำเนินงาน พบว่า สถานประกอบการมีมูลค่าเพิ่มในการดำเนินงานรวมทั้งสิ้น 37,607.9 ล้านบาท โดยหากพิจารณามูลค่าเพิ่มตามขนาดของสถานประกอบการ จะเห็นว่า สถานประกอบการที่มีขนาดคนทำงาน 1 – 5 คน มีสัดส่วนของมูลค่าเพิ่มสูงสุด คิดเป็นร้อยละ 46.3 รองลงมาเป็นสถานประกอบการที่มีขนาดคนทำงาน 6 – 15 คน มีสัดส่วนของมูลค่าเพิ่มร้อยละ 30.6 ในขณะที่สถานประกอบการที่มีขนาดคนทำงาน 26 – 30 คน มีสัดส่วนของมูลค่าเพิ่มต่ำสุดคือ ร้อยละ 1.5 (ตาราง ง)

เมื่อพิจารณามูลค่าเพิ่มตามหมวดย่อยธุรกิจ พบว่า สถานประกอบการหมวดการขายปลีก (ยกเว้นยานยนต์และจักรยายนยนต์) มีสัดส่วนของมูลค่าเพิ่มสูงสุด คิดเป็นร้อยละ 32.0 รองลงมาคือ สถานประกอบการหมวดการขายส่ง (ยกเว้นยานยนต์และจักรยายนยนต์) มีสัดส่วนของมูลค่าเพิ่ม ร้อยละ 27.1 สำหรับสถานประกอบการหมวดการขายส่งและการขายปลีก การซ่อมยานยนต์และจักรยายนต์ มีสัดส่วนของมูลค่าเพิ่ม ร้อยละ 20.2 ในขณะที่สถานประกอบการในหมวดย่อยธุรกิจอื่น ๆ มีสัดส่วนของมูลค่าเพิ่มไม่เกิน ร้อยละ 9.8 (ตาราง ง)

- **มูลค่าเพิ่มต่อรายได้จากการดำเนินงาน**

เมื่อพิจารณามูลค่าเพิ่มต่อรายได้จากการดำเนินงาน พบว่า สถานประกอบการในจังหวัด เชียงรายมีมูลค่าเพิ่มต่อรายได้จากการดำเนินงาน ร้อยละ 20.1 โดยเปรียบเทียบมูลค่าเพิ่มต่อรายได้จากการดำเนินงานตามขนาดของสถานประกอบการ จะเห็นว่า สถานประกอบการที่มีขนาดคนทำงาน 1 – 5 คน มีสัดส่วนของมูลค่าเพิ่มต่อรายได้จากการดำเนินงานสูงสุด คิดเป็นร้อยละ 25.5 ในขณะที่สถานประกอบการที่มีขนาดคนทำงานมากกว่า 200 คน มีสัดส่วนของมูลค่าเพิ่มต่อรายได้จากการดำเนินงานต่ำสุด คิดเป็นร้อยละ 7.4 และเมื่อเปรียบเทียบมูลค่าเพิ่มต่อรายได้จากการดำเนินงานตามหมวดย่อยธุรกิจ พบว่า สถานประกอบการหมวดกิจกรรมการจ้างงาน มีสัดส่วนของมูลค่าเพิ่มต่อรายได้จากการดำเนินงานสูงสุด คิดเป็นร้อยละ 79.6 ในขณะที่สถานประกอบการหมวดการผลิตภาพยนตร์ วิทยุทัศน์ และรายการโทรทัศน์ การบันทึกเสียงลงบนสื่อ และการจัดพิมพ์จำหน่ายหรือเผยแพร่ดนตรี มีสัดส่วนของมูลค่าเพิ่มต่อรายได้จากการดำเนินงานต่ำสุด คิดเป็นร้อยละ 9.8 (ตาราง ง)

ตาราง ง รายได้จากการดำเนินงาน ค่าใช้จ่ายชั้นกลาง มูลค่าเพิ่ม และมูลค่าเพิ่มต่อรายได้จากการดำเนินงาน จำแนกตามขนาด
ของสถานประกอบการและหมวดย่อยธุรกิจ

| ขนาดของสถานประกอบการ/ หมวดย่อยธุรกิจ | รายได้จากการดำเนินงาน | | ค่าใช้จ่ายชั้นกลาง | | มูลค่าเพิ่ม | | มูลค่าเพิ่มต่อ รายได้จากการ ดำเนินงาน |
|--|-----------------------|--------|--------------------|--------|--------------------|--------|---|
| | มูลค่า (พันบาท) | ร้อยละ | มูลค่า (พันบาท) | ร้อยละ | มูลค่า (พันบาท) | ร้อยละ | ร้อยละ |
| รวม | 186,774,107.9 | 100.0 | 149,166,252.3 | 100.0 | 37,607,855.6 | 100.0 | 20.1 |
| ขนาดของสถานประกอบการ (จำนวนคนทำงาน) | | | | | | | |
| 1 – 5 คน | 68,278,951.0 | 36.6 | 50,866,553.9 | 34.1 | 17,412,397.1 | 46.3 | 25.5 |
| 6 – 15 คน | 51,401,973.5 | 27.5 | 39,887,405.0 | 26.7 | 11,514,568.5 | 30.6 | 22.4 |
| 16 – 25 คน | 13,018,473.0 | 7.0 | 10,549,684.4 | 7.1 | 2,468,788.5 | 6.6 | 19.0 |
| 26 – 30 คน | 4,154,420.2 | 2.2 | 3,580,081.2 | 2.4 | 574,339.0 | 1.5 | 13.8 |
| 31 – 50 คน | 8,377,134.1 | 4.5 | 6,655,160.6 | 4.5 | 1,721,973.6 | 4.6 | 20.6 |
| 51 – 200 คน | 33,262,335.3 | 17.8 | 29,956,995.8 | 20.1 | 3,305,339.5 | 8.8 | 9.9 |
| มากกว่า 200 คน | 8,280,820.9 | 4.4 | 7,670,371.5 | 5.1 | 610,449.5 | 1.6 | 7.4 |
| หมวดย่อยธุรกิจ | | | | | | | |
| การขายส่งและการขายปลีก การซ่อมยานยนต์และจักรยานยนต์ | 40,606,630.6 | 21.7 | 33,003,949.5 | 22.1 | 7,602,681.1 | 20.2 | 18.7 |
| การขายส่ง (ยกเว้นยานยนต์และจักรยานยนต์) | 58,940,224.0 | 31.5 | 48,745,555.9 | 32.7 | 10,194,668.1 | 27.1 | 17.3 |
| การขายปลีก (ยกเว้นยานยนต์และจักรยานยนต์) | 70,914,120.6 | 38.0 | 58,870,518.0 | 39.5 | 12,043,602.6 | 32.0 | 17.0 |
| ที่พักแรม | 1,380,783.3 | 0.7 | 652,687.9 | 0.4 | 728,095.4 | 1.9 | 52.7 |
| การบริการอาหารและเครื่องดื่ม | 7,526,426.0 | 4.0 | 3,835,646.4 | 2.6 | 3,690,779.6 | 9.8 | 49.0 |
| การผลิตภาพยนตร์ วิดีโอ และรายการโทรทัศน์ การบันทึกเสียงลงบนสื่อ และการจัดพิมพ์จำหน่ายหรือเผยแพร่ ดนตรี | 117,235.7 | 0.1 | 105,733.6 | 0.1 | 11,502.1 | - | 9.8 |
| การจัดผังรายการและการแพร่ภาพกระจายเสียง | 17,040.0 | - | 11,142.5 | - | 5,897.5 | - | 34.6 |
| การจัดทำโปรแกรมคอมพิวเตอร์ การให้คำปรึกษาเกี่ยวกับ คอมพิวเตอร์ และกิจกรรมที่เกี่ยวข้อง และการบริการสารสนเทศ | 18,382.2 | - | 9,598.2 | - | 8,784.0 | - | 47.8 |
| กิจกรรมอสังหาริมทรัพย์ | 4,294,959.8 | 2.3 | 2,299,305.0 | 1.5 | 1,995,654.8 | 5.3 | 46.5 |
| กิจกรรมทางกฎหมายและการบัญชี | 130,911.4 | 0.1 | 44,622.2 | - | 86,289.3 | 0.2 | 65.9 |
| กิจกรรมของสำนักงานใหญ่และการบริการให้คำปรึกษา ด้านการบริหารจัดการ | 15,866.4 | - | 7,787.9 | - | 8,078.5 | - | 50.9 |
| กิจกรรมด้านสถาปัตยกรรมและวิศวกรรม รวมถึงการทดสอบและการวิเคราะห์ทางเทคนิค | 129,355.1 | 0.1 | 58,469.2 | - | 70,885.9 | 0.2 | 54.8 |
| การโฆษณาและการวิจัยตลาด การวิจัยและพัฒนาเชิงวิทยาศาสตร์ | 148,527.6 | 0.1 | 73,660.3 | - | 74,867.4 | 0.2 | 50.4 |
| กิจกรรมทางวิชาชีพ วิทยาศาสตร์ และเทคนิคอื่นๆ | 105,934.3 | 0.1 | 36,246.4 | - | 69,687.9 | 0.2 | 65.8 |
| กิจกรรมการให้เช่า | 241,922.4 | 0.1 | 137,451.4 | 0.1 | 104,471.0 | 0.3 | 43.2 |
| กิจกรรมการจ้างงาน | 10,172.8 | - | 2,075.3 | - | 8,097.5 | - | 79.6 |
| กิจกรรมของตัวแทนธุรกิจท่องเที่ยว การจัดทำเที่ยว การบริการสำรอง และกิจกรรมที่เกี่ยวข้อง | 134,662.3 | 0.1 | 78,268.5 | 0.1 | 56,393.8 | 0.2 | 41.9 |
| การบริการรักษาความปลอดภัยและการสืบสวน | 37,594.7 | - | 9,975.1 | - | 27,619.6 | 0.1 | 73.5 |
| กิจกรรมการบริการสำหรับอาคารและภูมิทัศน์ | 25,043.3 | - | 6,512.8 | - | 18,530.5 | 0.1 | 74.0 |
| การบริการด้านการบริหารและสนับสนุนการดำเนินงาน ของสำนักงาน และกิจกรรมอื่นๆ ที่สนับสนุนทางธุรกิจ | 346,402.9 | 0.2 | 140,366.3 | 0.1 | 206,036.6 | 0.6 | 59.5 |
| กิจกรรมการสร้างสรรคดีศิลปะและความบันเทิง | 26,119.0 | - | 14,766.9 | - | 11,352.1 | 0.1 | 43.5 |
| กิจกรรมการพนันและการเสี่ยงโชค | 359,642.4 | 0.2 | 315,715.0 | 0.2 | 43,927.4 | 0.1 | 12.2 |
| กิจกรรมด้านการศึกษา ความบันเทิง และการนันทนาการ | 174,500.1 | 0.1 | 86,559.6 | 0.1 | 87,940.5 | 0.2 | 50.4 |
| การซ่อมคอมพิวเตอร์และของใช้ส่วนบุคคลและ ของใช้ในครัวเรือน | 163,087.1 | 0.1 | 95,480.5 | 0.1 | 67,606.5 | 0.2 | 41.5 |
| กิจกรรมบริการส่วนบุคคลอื่นๆ | 908,564.0 | 0.5 | 524,157.6 | 0.4 | 384,406.4 | 1.0 | 42.3 |

หมายเหตุ : - ไม่มีข้อมูล หรือข้อมูลมีค่าเป็น 0
หรือมีข้อมูลจำนวนเล็กน้อย

3.2.3 รายได้จากการดำเนินงาน และมูลค่าเพิ่มเฉลี่ยต่อสถานประกอบการ

สถานประกอบการธุรกิจทางการค้าและธุรกิจทางการบริการในจังหวัดเชียงราย มีรายได้จากการดำเนินงานเฉลี่ยต่อสถานประกอบการ ประมาณ 4.0 ล้านบาท และมูลค่าเพิ่มเฉลี่ยต่อสถานประกอบการ ประมาณ 796,700 บาท หากพิจารณาตามขนาดของสถานประกอบการ พบว่า สถานประกอบการที่มีขนาดคนทำงานมากกว่า 200 คน มีรายได้จากการดำเนินงานและมูลค่าเพิ่มเฉลี่ยต่อสถานประกอบการสูงสุดคือประมาณ 1,656.2 ล้านบาท และ 122.1 ล้านบาท ตามลำดับ ในขณะที่สถานประกอบการที่มีขนาดคนทำงาน 1 – 5 คน มีรายได้จากการดำเนินงานและมูลค่าเพิ่มเฉลี่ยต่อสถานประกอบการต่ำสุดคือประมาณ 1.5 ล้านบาท และ 391,800 บาท ตามลำดับ (ตาราง จ)

เมื่อพิจารณารายได้จากการดำเนินงานและมูลค่าเพิ่มเฉลี่ยต่อสถานประกอบการตามหมวดย่อยธุรกิจ พบว่า สถานประกอบการหมวดการขนส่ง (ยกเว้นยานยนต์และจักรยานยนต์) มีรายได้จากการดำเนินงานและมูลค่าเพิ่มเฉลี่ยต่อสถานประกอบการสูงสุดประมาณ 24.0 ล้านบาท และ 4.2 ล้านบาท ตามลำดับ ในขณะที่สถานประกอบการหมวดคอมพิวเตอร์และของใช้ส่วนบุคคลและของใช้ในครัวเรือน มีรายได้จากการดำเนินงานและมูลค่าเพิ่มเฉลี่ยต่อสถานประกอบการต่ำสุดคือประมาณ 172,200 บาท และ 71,400 บาท ตามลำดับ (ตาราง จ)

3.2.4 รายได้จากการดำเนินงาน และมูลค่าเพิ่มเฉลี่ยต่อคนทำงาน

จังหวัดเชียงราย มีรายได้จากการดำเนินงานเฉลี่ยต่อคนทำงานประมาณ 1.4 ล้านบาท และมูลค่าเพิ่มเฉลี่ยต่อคนทำงาน ประมาณ 277,600 บาท หากพิจารณาตามขนาดของสถานประกอบการ พบว่า สถานประกอบการที่มีขนาดคนทำงาน 51 – 200 คน มีรายได้จากการดำเนินงานเฉลี่ยต่อคนทำงานสูงสุดคือประมาณ 5.5 ล้านบาท และสถานประกอบการที่มีขนาดคนทำงาน 31 – 50 คน มีมูลค่าเพิ่มเฉลี่ยต่อคนทำงานสูงสุดประมาณ 747,700 บาท ในขณะที่สถานประกอบการที่มีขนาดคนทำงาน 1 – 5 คน มีรายได้จากการดำเนินงานและมูลค่าเพิ่มเฉลี่ยต่อคนทำงานต่ำสุดคือประมาณ 688,400 บาท และ 175,500 บาท ตามลำดับ (ตาราง จ)

เมื่อพิจารณารายได้จากการดำเนินงานและมูลค่าเพิ่มเฉลี่ยต่อคนทำงานตามหมวดย่อยธุรกิจ พบว่า สถานประกอบการหมวดการขนส่ง (ยกเว้นยานยนต์และจักรยานยนต์) มีรายได้จากการดำเนินงานและมูลค่าเพิ่มเฉลี่ยต่อคนทำงานสูงสุดประมาณ 4.7 ล้านบาท และ 826,600 บาท ตามลำดับ ในขณะที่สถานประกอบการหมวดการจัดผังรายการและการแพร่ภาพกระจายเสียง มีรายได้จากการดำเนินงานและมูลค่าเพิ่มเฉลี่ยต่อคนทำงานต่ำสุดคือประมาณ 92,600 บาท และ 32,100 บาท ตามลำดับ (ตาราง จ)

ตาราง จ รายได้จากการดำเนินงาน มูลค่าเพิ่มเฉลี่ยต่อสถานประกอบการ และต่อคนทำงาน จำแนกตาม

ขนาดของสถานประกอบการและหมวดย่อยธุรกิจ

หน่วย : พันบาท

| ขนาดของสถานประกอบการ/ หมวดย่อยธุรกิจ | รายได้จากการดำเนินงานเฉลี่ย | | มูลค่าเพิ่มเฉลี่ย | |
|---|-----------------------------|------------|-----------------------|------------|
| | ต่อสถาน- ประกอบการ | ต่อคนทำงาน | ต่อสถาน- ประกอบการ | ต่อคนทำงาน |
| รวม | 3,956.5 | 1,378.9 | 796.7 | 277.6 |
| ขนาดของสถานประกอบการ (จำนวนคนทำงาน) | | | | |
| 1 – 5 คน | 1,536.3 | 688.4 | 391.8 | 175.5 |
| 6 – 15 คน | 21,808.2 | 2,535.0 | 4,885.3 | 567.9 |
| 16 – 25 คน | 58,378.8 | 3,008.7 | 11,070.8 | 570.6 |
| 26 – 30 คน | 122,188.8 | 4,332.0 | 16,892.3 | 598.9 |
| 31 – 50 คน | 139,618.9 | 3,637.5 | 28,699.6 | 747.7 |
| 51 – 200 คน | 395,980.2 | 5,495.2 | 39,349.3 | 546.1 |
| มากกว่า 200 คน | 1,656,164.2 | 3,532.8 | 122,089.9 | 260.4 |
| หมวดย่อยธุรกิจ | | | | |
| การขายส่งและการขายปลีก การซ่อมยานยนต์และจักรยายนต์ | 9,827.4 | 3,071.1 | 1,840.0 | 575.0 |
| การขายส่ง (ยกเว้นยานยนต์และจักรยายนต์) | 24,027.8 | 4,779.1 | 4,156.0 | 826.6 |
| การขายปลีก (ยกเว้นยานยนต์และจักรยายนต์) | 3,541.1 | 1,284.5 | 601.4 | 218.2 |
| ที่พักแรม | 1,261.0 | 225.6 | 664.9 | 119.0 |
| การบริการอาหารและเครื่องดื่ม | 827.8 | 271.8 | 405.9 | 133.3 |
| การผลิตภาพยนตร์ วิดีทัศน์ และรายการโทรทัศน์ การบันทึกเสียงลงบนสื่อ และการจัดพิมพ์จำหน่ายหรือ เผยแพร่ดนตรี | 14,654.5 | 2,392.6 | 1,437.8 | 234.7 |
| การจัดผังรายการและการแพร่ภาพกระจายเสียง | 426.0 | 92.6 | 147.4 | 32.1 |
| การจัดทำโปรแกรมคอมพิวเตอร์ การให้คำปรึกษาเกี่ยวกับ คอมพิวเตอร์ และกิจกรรมที่เกี่ยวข้อง และการบริการสารสนเทศ | 2,626.0 | 399.6 | 1,254.9 | 191.0 |
| กิจกรรมอสังหาริมทรัพย์ | 1,200.4 | 541.7 | 557.8 | 251.7 |
| กิจกรรมทางกฎหมายและการบัญชี | 803.1 | 271.0 | 529.4 | 178.7 |
| กิจกรรมของสำนักงานใหญ่และการบริการให้คำปรึกษา ด้านการบริหารจัดการ | 2,266.6 | 566.7 | 1,154.1 | 288.5 |
| กิจกรรมด้านสถาปัตยกรรมและวิศวกรรม รวมถึง การทดสอบและการวิเคราะห์ทางเทคนิค | 1,748.0 | 358.3 | 957.9 | 196.4 |
| การโฆษณาและการวิจัยตลาด การวิจัยและพัฒนาเชิงวิทยาศาสตร์ | 1,038.7 | 267.6 | 523.5 | 134.9 |
| กิจกรรมทางวิชาชีพ วิทยาศาสตร์ และเทคนิคอื่นๆ | 802.5 | 356.7 | 527.9 | 234.6 |
| กิจกรรมการให้เช่า | 1,084.9 | 340.3 | 468.5 | 146.9 |
| กิจกรรมการจ้างงาน | 726.6 | 130.4 | 578.4 | 103.8 |
| กิจกรรมของตัวแทนธุรกิจท่องเที่ยว การจัดหาเที่ยว การบริการสำรอง และกิจกรรมที่เกี่ยวข้อง | 816.1 | 174.7 | 341.8 | 73.1 |
| การบริการรักษาความปลอดภัยและการสืบสวน | 4,699.3 | 242.5 | 3,452.5 | 178.2 |
| กิจกรรมการบริการสำหรับอาคารและภูมิทัศน์ | 1,138.3 | 186.9 | 842.3 | 138.3 |
| การบริการด้านการบริหารและสนับสนุนการดำเนินงาน ของสำนักงาน และกิจกรรมอื่นๆ ที่สนับสนุนทางธุรกิจ | 670.0 | 262.6 | 398.5 | 156.2 |
| กิจกรรมการสร้างสรรค์ศิลปะและความบันเทิง | 1,536.4 | 293.5 | 667.8 | 127.6 |
| กิจกรรมการพนันและการเสี่ยงโชค | 4,610.8 | 3,073.9 | 563.2 | 375.4 |
| กิจกรรมด้านการกีฬา ความบันเทิง และการนันทนาการ | 1,780.6 | 293.8 | 897.4 | 148.0 |
| การซ่อมคอมพิวเตอร์และของใช้ส่วนบุคคลและ ของใช้ในครัวเรือน | 172.2 | 132.4 | 71.4 | 54.9 |
| กิจกรรมบริการส่วนบุคคลอื่นๆ | 218.0 | 158.2 | 92.2 | 66.9 |

หมายเหตุ : - ไม่มีข้อมูล หรือข้อมูลมีค่าเป็น 0
หรือมีข้อมูลจำนวนเล็กน้อย

3.3 ผลกระทบจากสถานการณ์การแพร่ระบาดของโรคติดเชื้อไวรัสโคโรนา 19

3.3.1 ระดับของผลกระทบที่สถานประกอบการได้รับจากสถานการณ์โควิด 19

เมื่อพิจารณาสถานประกอบการทางธุรกิจทางการค้าและธุรกิจทางการบริการในจังหวัด เชียงรายตามระดับผลกระทบจากสถานการณ์การแพร่ระบาดของโรคติดเชื้อไวรัสโคโรนา 19 พบว่า ในปี 2564 สถานประกอบการส่วนใหญ่ได้รับผลกระทบด้านต้นทุนในการดำเนินธุรกิจสูงขึ้น ด้านรายได้/ยอดสั่งซื้อสินค้า ลดลง ด้านจำนวนลูกค้าลดลง และด้านสภาพคล่องทางการเงินลดลง อยู่ในระดับมากที่สุด คิดเป็นร้อยละ 66.3 ร้อยละ 60.9 ร้อยละ 56.2 และร้อยละ 53.1 ตามลำดับ ในขณะที่ด้านการเลิกจ้าง พนักงาน ด้านชะลอการจ้างพนักงานใหม่ และด้านความล่าช้าในการขนส่งสินค้า สถานประกอบการส่วนใหญ่ ตอบว่าไม่มีผลกระทบในการดำเนินกิจการ คิดเป็นร้อยละ 74.5 ร้อยละ 72.7 และร้อยละ 65.2 ตามลำดับ (ตาราง ฉ)

หากพิจารณาระดับผลกระทบจากสถานการณ์การแพร่ระบาดของโรคติดเชื้อไวรัสโคโรนา 19 ในปี 2565 พบว่า สถานประกอบการส่วนใหญ่ได้รับผลกระทบด้านต้นทุนในการดำเนินธุรกิจสูงขึ้น ด้านรายได้/ ยอดสั่งซื้อสินค้าลดลง ด้านสภาพคล่องทางการเงินลดลง และด้านจำนวนลูกค้าลดลง อยู่ในระดับมากที่สุด คิดเป็นร้อยละ 70.1 ร้อยละ 54.5 ร้อยละ 54.2 และร้อยละ 50.8 ตามลำดับ ในขณะที่ด้านการเลิกจ้างพนักงาน ด้านชะลอการจ้างพนักงานใหม่ และด้านความล่าช้าในการขนส่งสินค้า สถานประกอบการส่วนใหญ่ตอบว่าไม่มีผลกระทบในการดำเนินกิจการ คิดเป็นร้อยละ 75.6 ร้อยละ 72.3 และ ร้อยละ 68.2 ตามลำดับ (ตาราง ฉ)

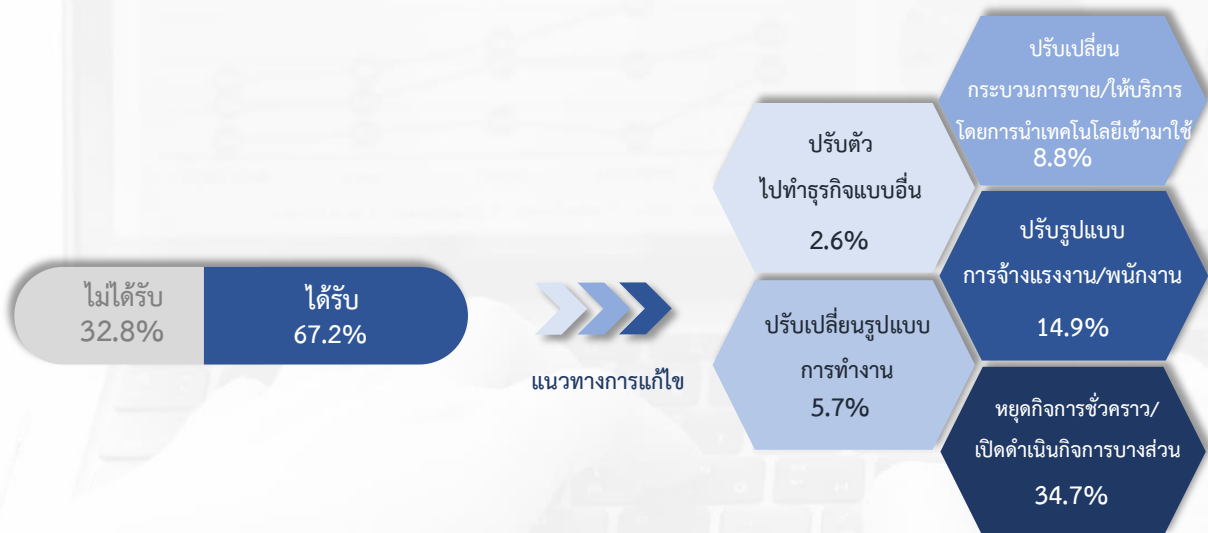
ตาราง ฉ ร้อยละของสถานประกอบการ จำแนกตามระดับของผลกระทบที่ได้รับจากสถานการณ์การแพร่ระบาดของโรคติดเชื้อไวรัสโคโรนา 19 ใน ปี 2564 และ ปี 2565

| รายการ | ระดับผลกระทบที่ได้รับ | | | | | | | | | | | |
|--------------------------------|-----------------------|------------|------|---------|------|-----------|--------------|------------|------|---------|------|-----------|
| | ปี 2564 | | | | | | ปี 2565 | | | | | |
| | ไม่มีผลกระทบ | น้อยที่สุด | น้อย | ปานกลาง | มาก | มากที่สุด | ไม่มีผลกระทบ | น้อยที่สุด | น้อย | ปานกลาง | มาก | มากที่สุด |
| รายได้/ยอดสั่งซื้อสินค้าลดลง | 3.6 | 1.1 | 6.9 | 27.7 | 36.2 | 24.7 | 4.0 | 0.6 | 7.0 | 34.0 | 29.8 | 24.7 |
| จำนวนลูกค้าลดลง | 4.3 | 1.7 | 9.8 | 27.9 | 32.2 | 24.0 | 4.7 | 1.5 | 9.9 | 33.1 | 28.0 | 22.8 |
| ต้นทุนในการดำเนินธุรกิจสูงขึ้น | 4.5 | 2.9 | 5.3 | 21.1 | 35.6 | 30.7 | 4.9 | 1.1 | 7.0 | 16.9 | 31.4 | 38.7 |
| สภาพคล่องทางการเงินลดลง | 4.7 | 4.2 | 11.4 | 26.7 | 28.1 | 25.0 | 6.4 | 1.4 | 13.1 | 24.9 | 29.6 | 24.6 |
| ชะลอการจ้างพนักงานใหม่ | 72.7 | 4.4 | 4.7 | 7.7 | 3.8 | 6.7 | 72.3 | 3.8 | 6.0 | 7.3 | 3.6 | 7.0 |
| เลิกจ้างพนักงาน | 74.5 | 4.2 | 6.1 | 7.3 | 2.7 | 5.2 | 75.6 | 4.7 | 5.2 | 7.2 | 2.2 | 5.1 |
| ความล่าช้าในการขนส่งสินค้า | 65.2 | 4.7 | 13.2 | 12.7 | 3.1 | 1.1 | 68.2 | 5.4 | 10.4 | 11.7 | 3.4 | 1.0 |

3.3.2 แนวทางการแก้ไขปัญหาของสถานประกอบการที่ได้รับผลกระทบจากสถานการณ์โควิด 19

สถานประกอบการทางธุรกิจทางการค้าและธุรกิจทางการบริการในจังหวัดเชียงราย พบว่า ร้อยละ 67.2 ได้รับผลกระทบจากสถานการณ์การแพร่ระบาดของโรคติดเชื้อไวรัสโควิด 19 เมื่อพิจารณาแนวทางการแก้ไข จะเห็นว่า สถานประกอบการส่วนใหญ่ใช้วิธีหยุดกิจการชั่วคราว/เปิดดำเนินการบางส่วน มีสัดส่วนมากที่สุดคือ ร้อยละ 34.7 รองลงมาสถานประกอบการใช้วิธีปรับรูปแบบการจ้างงาน/พนักงาน มีร้อยละ 14.9 สถานประกอบการที่ใช้วิธีปรับเปลี่ยนการระดมการขาย/ให้บริการ โดยการนำเทคโนโลยีเข้ามาใช้ มีร้อยละ 8.8 สำหรับสถานประกอบการที่ใช้วิธีปรับเปลี่ยนรูปแบบการทำงาน มีร้อยละ 5.7 ในขณะที่สถานประกอบการที่ใช้วิธีปรับตัวไปทำธุรกิจแบบอื่น มีสัดส่วนน้อยที่สุดคือ ร้อยละ 2.6 (ภาพที่ 1)

ภาพที่ 1 ร้อยละของสถานประกอบการ จำแนกตามแนวทางการแก้ไขปัญหาของสถานประกอบการที่ได้รับผลกระทบจากสถานการณ์การแพร่ระบาดของโรคติดเชื้อไวรัสโควิด 19

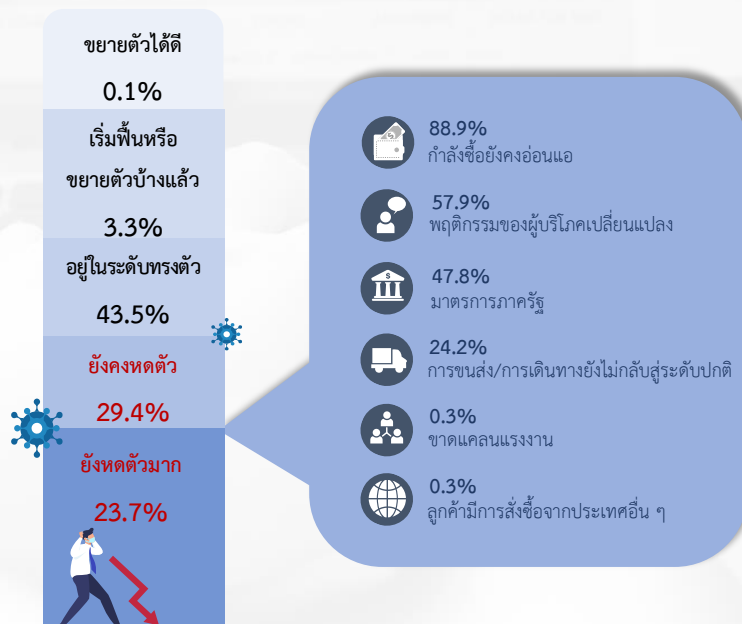


หมายเหตุ : ตอบได้มากกว่า 1 ข้อ

3.3.3 การฟื้นตัวของสถานประกอบการโดยเปรียบเทียบสัดส่วนรายรับในปี 2565 กับรายรับในปี 2562 (ปีก่อนเกิดสถานการณ์โควิด 19)

เมื่อพิจารณาการฟื้นตัวของสถานประกอบการทางธุรกิจทางการค้าและธุรกิจทางการบริการ ในจังหวัดเชียงราย โดยเปรียบเทียบสัดส่วนรายรับในปี 2565 กับรายรับในปี 2562 พบว่า สถานประกอบการส่วนใหญ่อยู่ในระดับทรงตัว ร้อยละ 43.5 รองลงมาสถานประกอบการยังคงหดตัว มีร้อยละ 29.4 สำหรับสถานประกอบการที่ยังคงหดตัวมาก มีร้อยละ 23.7 ส่วนสถานประกอบการที่เริ่มฟื้นตัวหรือขยายตัวบ้างแล้ว มีร้อยละ 3.3 ในขณะที่สถานประกอบการที่มีการขยายตัวได้ดี มีเพียงร้อยละ 0.1 เท่านั้น และหากพิจารณาอุปสรรคที่ทำให้ไม่สามารถฟื้นตัวได้ พบว่า ส่วนใหญ่เกิดจากกำลังซื้อยังคงอ่อนแอ คิดเป็นร้อยละ 88.9 รองลงมาคือพฤติกรรมของผู้บริโภคเปลี่ยนแปลง คิดเป็นร้อยละ 57.9 เกิดจากมาตรการภาครัฐ คิดเป็นร้อยละ 47.8 และเกิดจากการขนส่ง/การเดินทางยังไม่กลับสู่ระดับปกติ คิดเป็นร้อยละ 24.2 สำหรับอุปสรรคที่เกิดจากการขาดแคลนแรงงานและลูกค้ามีการสั่งซื้อจากประเทศอื่น มีสัดส่วนเท่ากันคือ ร้อยละ 0.3 (ภาพที่ 2)

ภาพที่ 2 ร้อยละของสถานประกอบการ จำแนกตามการฟื้นตัวของสถานประกอบการโดยเปรียบเทียบสัดส่วนรายรับในปี 2565 กับรายรับในปี 2562



หมายเหตุ : ตอบได้มากกว่า 1 ข้อ

3.4 ความคิดเห็นและข้อเสนอแนะของสถานประกอบการ

3.4.1 ปัญหาและอุปสรรคในการดำเนินกิจการของสถานประกอบการ

ผู้ประกอบการทางธุรกิจทางการค้าและธุรกิจทางการบริการในจังหวัดเชียงราย ร้อยละ 8.9 ไม่ประสบปัญหาและอุปสรรคในการดำเนินกิจการ ในขณะที่สถานประกอบการที่ประสบกับปัญหาและอุปสรรคในการดำเนินกิจการ มีมากถึงร้อยละ 91.1 โดยปัญหาส่วนใหญ่ที่ประสบคือเศรษฐกิจไม่ดี/ชะลอตัว คิดเป็นร้อยละ 79.8 รองลงมาเป็นปัญหาด้านต้นทุนในการดำเนินธุรกิจสูงขึ้น คิดเป็นร้อยละ 71.6 ผู้ประกอบการประสบปัญหาด้านการแพร่ระบาดของโรคติดเชื้อไวรัสโคโรนา 19 คิดเป็นร้อยละ 56.4 สำหรับผู้ประกอบการที่ประสบปัญหาด้านกำลังซื้อของลูกค้าลดลง คิดเป็นร้อยละ 44.6 และผู้ประกอบการที่ประสบปัญหาด้านการแข่งขันทางการค้าเพิ่มมากขึ้น คิดเป็นร้อยละ 24.5 ในขณะที่ผู้ประกอบการที่ประสบปัญหาด้านการขาดแคลนแรงงาน มีสัดส่วนน้อยที่สุดคือ ร้อยละ 0.4 (ภาพที่ 3)

ภาพที่ 3 ร้อยละของสถานประกอบการ ที่มีปัญหาและอุปสรรคในการดำเนินกิจการ

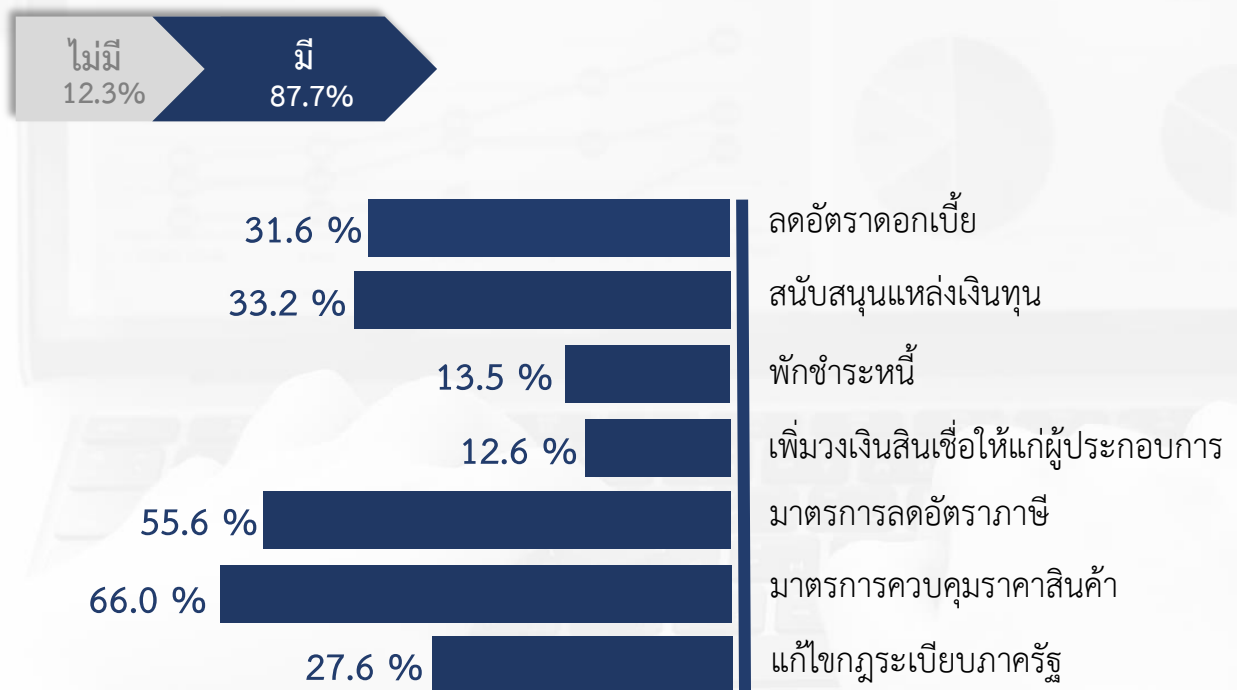


หมายเหตุ : ตอบได้มากกว่า 1 ข้อ

3.4.2 ความช่วยเหลือที่ต้องการจากหน่วยงานของรัฐ

ผู้ประกอบการทางธุรกิจทางการค้าและธุรกิจทางการบริการในจังหวัดเชียงราย ร้อยละ 12.3 ไม่ต้องการความช่วยเหลือจากหน่วยงานของรัฐ ในขณะที่ผู้ประกอบการที่ต้องการความช่วยเหลือจากหน่วยงานของรัฐ มีมากถึงร้อยละ 87.7 โดยส่วนใหญ่ผู้ประกอบการต้องการให้มีมาตรการควบคุมราคาสินค้า คิดเป็นร้อยละ 66.0 รองลงมาผู้ประกอบการต้องการให้มีมาตรการลดอัตราภาษี คิดเป็นร้อยละ 55.6 สำหรับผู้ประกอบการที่ต้องการให้สนับสนุนแหล่งเงินทุนและลดอัตราดอกเบี้ย มีสัดส่วนใกล้เคียงกันคือ ร้อยละ 33.2 และร้อยละ 31.6 ตามลำดับ และผู้ประกอบการที่ต้องการให้แก้ไขกฎระเบียบภาครัฐ คิดเป็นร้อยละ 27.6 ในขณะที่ผู้ประกอบการที่ต้องการพักชำระหนี้และเพิ่มวงเงินสินเชื่อให้แก่ผู้ประกอบการ มีสัดส่วนใกล้เคียงกันคือ ร้อยละ 13.5 และร้อยละ 12.6 ตามลำดับ (ภาพที่ 4)

ภาพที่ 4 ร้อยละของสถานประกอบการ ที่ต้องการความช่วยเหลือจากหน่วยงานของรัฐ



หมายเหตุ : ตอบได้มากกว่า 1 ข้อ

A background image showing a business meeting. Two people in dark suits are shaking hands over a desk. The desk is covered with various documents, including bar charts and tables. The overall scene is brightly lit and has a professional, collaborative atmosphere.

ה הכנת ת

ตอนที่ 1 ข้อมูลทั่วไปของสถานประกอบการ

ตอนที่ 1 ข้อมูลทั่วไปของสถานประกอบการ จำแนกตามขนาดของสถานประกอบการ

| | | |
|----------|--|----|
| ตอนที่ 1 | ข้อมูลทั่วไปของสถานประกอบการ จำแนกตามขนาดของสถานประกอบการ | |
| ตาราง 1 | จำนวนและร้อยละของสถานประกอบการธุรกิจ จำแนกตามรูปแบบการจัดตั้ง ตามกฎหมาย และขนาดของสถานประกอบการ | 55 |
| ตาราง 2 | จำนวนและร้อยละของสถานประกอบการธุรกิจ จำแนกตามรูปแบบการจัดตั้ง ทางเศรษฐกิจ และขนาดของสถานประกอบการ | 56 |
| ตาราง 3 | จำนวนและร้อยละของสถานประกอบการธุรกิจ จำแนกตามระยะเวลา ในการดำเนินกิจการ และขนาดของสถานประกอบการ | 57 |
| ตาราง 4 | จำนวนและร้อยละของสถานประกอบการธุรกิจ จำแนกตามระยะเวลา การดำเนินกิจการ จำนวนชั่วโมงที่เปิดดำเนินการต่อวันในปี 2564 และขนาด ของสถานประกอบการ | 58 |
| ตาราง 5 | จำนวนและร้อยละของสถานประกอบการธุรกิจ จำแนกตามเงินทุน จดทะเบียน และขนาดของสถานประกอบการ | 59 |

ตาราง 1 จำนวนและร้อยละของสถานประกอบการธุรกิจ จำแนกตามรูปแบบการจัดตั้งตามกฎหมาย และขนาดของสถานประกอบการ

TABLE 1 NUMBER AND PERCENTAGE OF BUSINESS ESTABLISHMENTS BY FORM OF LEGAL ORGANIZATION AND SIZE OF ESTABLISHMENT

| จำนวนสถาน- ประกอบการ Number of establishments | จำนวน ร้อยละ Number % | ส่วนบุคคล Individual proprietor | ห้างหุ้นส่วนจำกัด ห้างหุ้นส่วนสามัญ นิติบุคคล Juristic partnership | บริษัทจำกัด บริษัทจำกัด (มหาชน) Company limited, Public company limited | ส่วนราชการ รัฐวิสาหกิจ Government, State-enterprises | สหกรณ์ Cooperatives | การรวมกลุ่ม Bundling | สมาคม Association | วิสาหกิจชุมชน Community enterprise | การจัดตั้ง ในรูปแบบอื่นๆ Others | ขนาดของสถานประกอบการ Size of establishment | | | | | | | | | | | |
|--|--------------------------------|---------------------------------------|--|---|---|------------------------|-------------------------|----------------------|--|---------------------------------------|---|--------------------------------|--------------------------------|--------------------------------|--------------------------------|--------------------------------|--------------------------------|--------------------------------|--------------------------------|------------|-----------------|-----------------------|
| | | | | | | | | | | | | จำนวน ร้อยละ Number % | จำนวน ร้อยละ Number % | จำนวน ร้อยละ Number % | จำนวน ร้อยละ Number % | จำนวน ร้อยละ Number % | จำนวน ร้อยละ Number % | จำนวน ร้อยละ Number % | จำนวน ร้อยละ Number % | | | |
| รวม | 47,207 | 100.0 | 42,214 | 89.4 | 1,732 | 3.7 | 2,328 | 4.9 | 12 | - | 24 | 0.1 | 63 | 0.1 | 17 | - | 780 | 1.7 | 37 | 0.1 | Total | |
| 1- 5 คน | 44,444 | 100.0 | 41,114 | 92.5 | 1,187 | 2.7 | 1,361 | 3.1 | 12 | - | - | - | 35 | 0.1 | 16 | - | 683 | 1.5 | 36 | 0.1 | 1- 5 persons | |
| 6 - 10 คน | 1,960 | 100.0 | 931 | 47.5 | 354 | 18.1 | 563 | 28.7 | - | - | 10 | 0.5 | 24 | 1.2 | 1 | 0.1 | 76 | 3.9 | - | - | 6 - 10 persons | |
| 11 - 15 คน | 397 | 100.0 | 103 | 25.9 | 102 | 25.6 | 172 | 43.3 | - | - | 5 | 1.3 | 2 | 0.5 | - | - | 14 | 3.5 | - | - | 11 - 15 persons | |
| 16 - 25 คน | 223 | 100.0 | 54 | 24.3 | 59 | 26.5 | 102 | 45.8 | - | - | 1 | 0.5 | 1 | 0.5 | - | - | 5 | 2.0 | 1 | 0.5 | 16 - 25 persons | |
| 26 - 30 คน | 34 | 100.0 | 1 | 2.9 | 6 | 17.7 | 21 | 61.8 | - | - | 6 | 17.7 | - | - | - | - | - | - | - | - | - | 26 - 30 persons |
| 31 - 50 คน | 60 | 100.0 | 10 | 15.8 | 18 | 29.2 | 33 | 55.0 | - | - | - | - | - | - | - | - | - | - | - | - | - | 31 - 50 persons |
| 51 - 200 คน | 84 | 100.0 | 1 | 1.4 | 6 | 7.4 | 71 | 84.0 | - | - | 2 | 2.4 | 1 | 1.2 | - | - | 3 | 3.6 | - | - | - | 51 - 200 persons |
| มากกว่า 200 คน | 5 | 100.0 | - | - | - | - | 5 | 100.0 | - | - | - | - | - | - | - | - | - | - | - | - | - | more than 200 persons |

ที่มา : สำนักทะเบียนธุรกิจและธุรกิจทางการบริการ) จังหวัดเชียงราย สำนักงานสถิติแห่งชาติ กระทรวงดิจิทัลเพื่อเศรษฐกิจและสังคม

Source : The 2022 Business and Industrial Census (Trade and Services Industry) Chiang Rai Province, National Statistical Office, Ministry of Digital Economy and Society.

ตาราง 2 จำนวนและร้อยละของสถานประกอบการธุรกิจ จำแนกตามรูปแบบการจัดตั้งทางเศรษฐกิจ และขนาดของสถานประกอบการ
TABLE 2 NUMBER AND PERCENTAGE OF BUSINESS ESTABLISHMENTS BY FORM OF ECONOMIC ORGANIZATION AND SIZE OF ESTABLISHMENT

| ขนาดของสถานประกอบการ | จำนวนสถานประกอบการ | | สำนักงานเดี่ยว | | สำนักงานใหญ่ | | สำนักงานสาขา | | Size of establishment |
|----------------------|--------------------------|--------------|----------------|-------------|--------------|------------|--------------|------------|-----------------------|
| | Number of establishments | | Single unit | | Head office | | Branch | | |
| | จำนวน | ร้อยละ | จำนวน | ร้อยละ | จำนวน | ร้อยละ | จำนวน | ร้อยละ | |
| | Number | % | Number | % | Number | % | Number | % | |
| รวม | 47,207 | 100.0 | 45,362 | 96.1 | 357 | 0.8 | 1,487 | 3.2 | Total |
| 1- 5 คน | 44,444 | 100.0 | 43,186 | 97.2 | 213 | 0.5 | 1,045 | 2.4 | 1- 5 persons |
| 6 - 10 คน | 1,960 | 100.0 | 1,611 | 82.2 | 58 | 3.0 | 291 | 14.8 | 6 - 10 persons |
| 11 - 15 คน | 397 | 100.0 | 301 | 75.8 | 10 | 2.6 | 86 | 21.5 | 11 - 15 persons |
| 16 - 25 คน | 223 | 100.0 | 153 | 68.4 | 32 | 14.4 | 38 | 17.2 | 16 - 25 persons |
| 26 - 30 คน | 34 | 100.0 | 15 | 42.7 | 10 | 27.9 | 10 | 29.4 | 26 - 30 persons |
| 31 - 50 คน | 60 | 100.0 | 37 | 60.8 | 21 | 34.2 | 3 | 5.0 | 31 - 50 persons |
| 51 - 200 คน | 84 | 100.0 | 61 | 72.6 | 11 | 12.5 | 13 | 14.9 | 51 - 200 persons |
| มากกว่า 200 คน | 5 | 100.0 | - | - | 3 | 60.0 | 2 | 40.0 | more than 200 persons |

ที่มา : สำมะโนธุรกิจและอุตสาหกรรม พ.ศ. 2565 (ธุรกิจทางการค้าและธุรกิจทางการบริการ) จังหวัดเชียงราย สำนักงานสถิติแห่งชาติ กระทรวงดิจิทัลเพื่อเศรษฐกิจและสังคม

Source : The 2022 Business and Industrial Census (Trade and Services Industry) Chiang Rai Province, National Statistical Office, Ministry of Digital Economy and Society.

ตาราง 3 จำนวนและร้อยละของสถานประกอบการธุรกิจ จำนวนตามระยะเวลาในการดำเนินงาน และขนาดของสถานประกอบการ
 TABLE 3 NUMBER AND PERCENTAGE OF BUSINESS ESTABLISHMENTS BY PERIOD OF OPERATION AND SIZE OF ESTABLISHMENT

| ขนาดของสถานประกอบการ | จำนวนสถานประกอบการ | | | | | | | | | | | | Size of establishment | | | | |
|----------------------|--|--------|--------|--------|--------|--------|--------|--------|-------|--------|--------|--------|-----------------------|--------|---|--------|---|
| | ระยะเวลาในการดำเนินงาน (ปี) Period of operation (Year) | | | | | | | | | | | | | | | | |
| | จำนวน | | ร้อยละ | | จำนวน | | ร้อยละ | | จำนวน | | ร้อยละ | | | จำนวน | | ร้อยละ | |
| Number | % | Number | % | Number | % | Number | % | Number | % | Number | % | Number | % | Number | % | Number | % |
| รวม | 47,207 | 100.0 | 8,149 | 17.3 | 13,512 | 28.6 | 15,097 | 32.0 | 7,226 | 15.3 | 3,223 | 6.8 | Total | | | | |
| 1- 5 คน | 44,444 | 100.0 | 7,879 | 17.7 | 12,810 | 28.8 | 13,915 | 31.3 | 6,829 | 15.4 | 3,011 | 6.8 | 1- 5 persons | | | | |
| 6 - 10 คน | 1,960 | 100.0 | 215 | 11.0 | 473 | 24.1 | 880 | 44.9 | 293 | 14.9 | 99 | 5.1 | 6 - 10 persons | | | | |
| 11 - 15 คน | 397 | 100.0 | 34 | 8.5 | 109 | 27.5 | 166 | 41.8 | 47 | 11.8 | 41 | 10.4 | 11 - 15 persons | | | | |
| 16 - 25 คน | 223 | 100.0 | 17 | 7.6 | 54 | 24.2 | 90 | 40.4 | 30 | 13.4 | 32 | 14.3 | 16 - 25 persons | | | | |
| 26 - 30 คน | 34 | 100.0 | 1 | 2.9 | 8 | 22.1 | 17 | 48.5 | 3 | 8.8 | 6 | 17.7 | 26 - 30 persons | | | | |
| 31 - 50 คน | 60 | 100.0 | - | - | 10 | 15.8 | 18 | 29.2 | 16 | 25.8 | 18 | 29.2 | 31 - 50 persons | | | | |
| 51 - 200 คน | 84 | 100.0 | 3 | 3.6 | 48 | 57.1 | 11 | 13.3 | 6 | 7.7 | 15 | 18.3 | 51 - 200 persons | | | | |
| มากกว่า 200 คน | 5 | 100.0 | - | - | 1 | 20.0 | 1 | 20.0 | 2 | 40.0 | 1 | 20.0 | more than 200 persons | | | | |

ที่มา : สำมะโนธุรกิจและอุตสาหกรรม พ.ศ. 2565 (ธุรกิจทางการค้าและธุรกิจทางการบริการ) จังหวัดเชียงราย สำนักงานสถิติแห่งชาติ กระทรวงดิจิทัลเพื่อเศรษฐกิจและสังคม

Source : The 2022 Business and Industrial Census (Trade and Services Industry) Chiang Rai Province, National Statistical Office, Ministry of Digital Economy and Society.

ตาราง 4 จำนวนและร้อยละของสถานประกอบการธุรกิจ จำนวนชั่วโมงที่เปิดดำเนินการต่อวันในปี 2564 และขนาดของสถานประกอบการ

TABLE 4 NUMBER AND PERCENTAGE OF BUSINESS ESTABLISHMENTS BY PERIOD OF OPERATION IN 2021 AND SIZE OF ESTABLISHMENT

| ขนาดของสถานประกอบการ | จำนวนสถานประกอบการ | | | | | | | | | | | | Size of establishment | | | | |
|----------------------|----------------------|--------------|------------|------------|--------------|------------|--------------|------------|---------------|-------------|--------------|------------|-----------------------|-------------|--------------|-------------|-----------------------|
| | ระยะเวลาการดำเนินงาน | | | | | | ชั่วโมง | | | | | | | | | | |
| | เดือน | | 7 - 9 | | 10 - 12 | | < 8 | | 8 - 10 | | > 10 | | | | | | |
| จำนวน | ร้อยละ | จำนวน | ร้อยละ | จำนวน | ร้อยละ | จำนวน | ร้อยละ | จำนวน | ร้อยละ | จำนวน | ร้อยละ | จำนวน | ร้อยละ | | | | |
| Number | % | Number | % | Number | % | Number | % | Number | % | Number | % | Number | % | | | | |
| รวม | 47,207 | 100.0 | 519 | 1.1 | 2,749 | 5.8 | 1,915 | 4.1 | 42,025 | 89.0 | 3,648 | 7.7 | 35,500 | 75.2 | 8,059 | 17.1 | Total |
| 1- 5 คน | 44,444 | 100.0 | 509 | 1.1 | 2,671 | 6.0 | 1,767 | 4.0 | 39,497 | 88.9 | 3,601 | 8.1 | 33,448 | 75.3 | 7,395 | 16.6 | 1- 5 persons |
| 6 - 10 คน | 1,960 | 100.0 | 6 | 0.3 | 50 | 2.5 | 130 | 6.6 | 1,774 | 90.5 | 32 | 1.6 | 1,477 | 75.4 | 451 | 23.0 | 6 - 10 persons |
| 11 - 15 คน | 397 | 100.0 | 3 | 0.8 | 20 | 5.0 | 14 | 3.5 | 360 | 90.7 | 9 | 2.3 | 272 | 68.4 | 116 | 29.3 | 11 - 15 persons |
| 16 - 25 คน | 223 | 100.0 | 1 | 0.5 | 4 | 1.6 | 1 | 0.5 | 218 | 97.5 | 4 | 1.6 | 160 | 71.8 | 59 | 26.5 | 16 - 25 persons |
| 26 - 30 คน | 34 | 100.0 | - | - | 3 | 8.8 | - | - | 31 | 91.2 | - | - | 31 | 89.7 | 4 | 10.3 | 26 - 30 persons |
| 31 - 50 คน | 60 | 100.0 | - | - | 2 | 2.5 | 2 | 2.5 | 57 | 95.0 | 4 | 5.8 | 42 | 70.0 | 15 | 24.2 | 31 - 50 persons |
| 51 - 200 คน | 84 | 100.0 | - | - | - | - | 1 | 1.4 | 83 | 98.6 | - | - | 65 | 77.4 | 19 | 22.6 | 51 - 200 persons |
| มากกว่า 200 คน | 5 | 100.0 | - | - | - | - | - | - | 5 | 100.0 | - | - | 5 | 100.0 | - | - | more than 200 persons |

ที่มา : สำนักทะเบียนธุรกิจและอุตสาหกรรม พ.ศ. 2565 (ธุรกิจทางการค้าและธุรกิจทางการบริการ) จังหวัดเชียงราย สำนักงานสถิติแห่งชาติ กระทรวงดิจิทัลเพื่อเศรษฐกิจและสังคม

Source : The 2022 Business and Industrial Census (Trade and Services Industry) Chiang Rai Province, National Statistical Office, Ministry of Digital Economy and Society.

ตาราง 5 จำนวนและร้อยละของสถานประกอบการธุรกิจ จำนวนตามเงินทุนจดทะเบียน และขนาดของสถานประกอบการ

TABLE 5 NUMBER AND PERCENTAGE OF BUSINESS ESTABLISHMENTS BY REGISTERED CAPITAL AND SIZE OF ESTABLISHMENT

| จำนวนสถานประกอบการ Number of establishments | ไม่มีทุนจดทะเบียน registered capital No | | มูลค่าทุนจดทะเบียน (ล้านบาท) Registered capital (Million baht) | | | | | | | | | | มูลค่าเงินทุน จดทะเบียน Value of Registered capital | | Size of establishment | | | | | | |
|--|--|-------------|--|-------|---------|---------|-----------|-----------|-----------|-----------------|-------------|-----------------|---|-----------------|-----------------------|-------------|------|---|-----|------------------|-----------------------|
| | จำนวน Number | ร้อยละ % | < 1 | 1 - 9 | 10 - 49 | 50 - 99 | 100 - 199 | 200 - 499 | 500 - 999 | จำนวน Number | ร้อยละ % | จำนวน Number | ร้อยละ % | จำนวน Number | | ร้อยละ % | | | | | |
| 4,060 | 100.0 | 1,018 | 25.1 | 3,042 | 74.9 | 571 | 14.1 | 2,224 | 54.8 | 105 | 2.6 | 71 | 1.8 | 60 | 1.5 | 10 | 0.3 | 1 | - | 21,620,322,876.0 | Total |
| 2,548 | 100.0 | 607 | 23.8 | 1,940 | 76.2 | 478 | 18.8 | 1,393 | 54.7 | 31 | 1.2 | 7 | 0.3 | 32 | 1.3 | - | - | - | - | 7,236,693,214.0 | 1 - 5 persons |
| 918 | 100.0 | 273 | 29.8 | 644 | 70.2 | 74 | 8.1 | 528 | 57.6 | 29 | 3.1 | 10 | 1.1 | 3 | 0.3 | - | - | - | - | 2,846,760,999.0 | 6 - 10 persons |
| 274 | 100.0 | 78 | 28.4 | 196 | 71.6 | 11 | 4.0 | 161 | 59.0 | 15 | 5.5 | 2 | 0.7 | 6 | 2.3 | - | - | - | - | 1,419,051,143.0 | 11 - 15 persons |
| 161 | 100.0 | 38 | 23.7 | 123 | 76.3 | 5 | 3.1 | 88 | 54.5 | 15 | 9.1 | 4 | 2.5 | 12 | 7.1 | - | - | - | - | 2,003,036,720.0 | 16 - 25 persons |
| 27 | 100.0 | 5 | 18.5 | 22 | 81.5 | 1 | 3.7 | 15 | 53.7 | 5 | 16.7 | 1 | 3.7 | - | - | 1 | 3.7 | - | - | 396,650,000.0 | 26 - 30 persons |
| 51 | 100.0 | 3 | 5.9 | 48 | 94.1 | 2 | 4.0 | 28 | 54.5 | 7 | 13.9 | 2 | 4.0 | 3 | 5.9 | 6 | 11.9 | - | - | 2,582,505,800.0 | 31 - 50 persons |
| 77 | 100.0 | 12 | 15.0 | 65 | 85.0 | - | - | 12 | 15.0 | 3 | 3.9 | 45 | 58.6 | 4 | 4.7 | 1 | 1.6 | 1 | 1.3 | 4,609,125,000.0 | 51 - 200 persons |
| 5 | 100.0 | 2 | 40.0 | 3 | 60.0 | - | - | - | - | 1 | 20.0 | - | - | - | - | 2 | 40.0 | - | - | 526,500,000.0 | more than 200 persons |

ที่มา : สำมะโนธุรกิจและอุตสาหกรรม พ.ศ. 2565 (ธุรกิจทางการค้าและธุรกิจทางการบริการ) จังหวัดเชียงราย สำนักงานสถิติแห่งชาติ กระทรวงดิจิทัลเพื่อเศรษฐกิจและสังคม

Source : The 2022 Business and Industrial Census (Trade and Services Industry) Chiang Rai Province, National Statistical Office, Ministry of Digital Economy and Society.

ตอนที่ 1 ข้อมูลทั่วไปของสถานประกอบการ จำแนกตามหมวดย่อยธุรกิจ

| | | |
|----------|--|----|
| ตอนที่ 1 | ข้อมูลทั่วไปของสถานประกอบการ จำแนกตามหมวดย่อยธุรกิจ | |
| ตาราง 1 | จำนวนและร้อยละของสถานประกอบการธุรกิจ จำแนกตามรูปแบบการจัดตั้ง ตามกฎหมาย และหมวดย่อยธุรกิจ | 65 |
| ตาราง 2 | จำนวนและร้อยละของสถานประกอบการธุรกิจ จำแนกตามรูปแบบการจัดตั้ง ทางเศรษฐกิจ และหมวดย่อยธุรกิจ | 67 |
| ตาราง 3 | จำนวนและร้อยละของสถานประกอบการธุรกิจ จำแนกตามระยะเวลา ในการดำเนินกิจการ และหมวดย่อยธุรกิจ | 69 |
| ตาราง 4 | จำนวนและร้อยละของสถานประกอบการธุรกิจ จำแนกตามระยะเวลา การดำเนินกิจการ จำนวนชั่วโมงที่เปิดดำเนินการต่อวันในปี 2564 และ หมวดย่อยธุรกิจ | 71 |
| ตาราง 5 | จำนวนและร้อยละของสถานประกอบการธุรกิจ จำแนกตามเงินทุน จดทะเบียน และหมวดย่อยธุรกิจ | 73 |

ตาราง 1 จำนวนและร้อยละของสถานประกอบการธุรกิจ จำแนกตามรูปแบบการจัดตั้งตามกฎหมาย และหมวดย่อยธุรกิจ

TABLE 1 NUMBER AND PERCENTAGE OF BUSINESS ESTABLISHMENTS BY FORM OF LEGAL ORGANIZATION AND DIVISION OF BUSINESS INDUSTRY

| รหัส Code | หมวดย่อยธุรกิจ | จำนวนสถาน- ประกอบการ | | ส่วนบุคคล | | ห้างหุ้นส่วนจำกัด | | บริษัทจำกัด | | ส่วนราชการ | | สหกรณ์ | | การรวมกลุ่ม | | สมาคม | | วิสาหกิจชุมชน | | การจัดตั้ง ในรูปแบบอื่นๆ | | Division of business industry |
|--------------|---|-------------------------|--------------|--------------------------|-----------------------|--------------------------------|--|---|--------------|-----------------|-------------|-------------------------|-------------|-----------------|-------------|-----------------|-------------|-----------------|-------------|-----------------------------|-------------|---|
| | | จำนวน Number | ร้อยละ % | Individual proprietor | นิติบุคคล Juristic | ห้างหุ้นส่วนสามัญ นิติบุคคล | บริษัทจำกัด (มหาชน) Company limited, Public company limited | รัฐวิสาหกิจ Government, State-enterprises | Cooperatives | Bundling | Association | Community enterprise | Others | | | | | | | | | |
| | | จำนวน Number | ร้อยละ % | จำนวน Number | ร้อยละ % | จำนวน Number | ร้อยละ % | จำนวน Number | ร้อยละ % | จำนวน Number | ร้อยละ % | จำนวน Number | ร้อยละ % | จำนวน Number | ร้อยละ % | จำนวน Number | ร้อยละ % | จำนวน Number | ร้อยละ % | จำนวน Number | ร้อยละ % | |
| | รวม | 47,207 | 100.0 | 42,214 | 89.4 | 1,732 | 3.7 | 2,328 | 4.9 | 12 | - | 24 | 0.1 | 63 | 0.1 | 17 | - | 780 | 1.7 | 37 | 0.1 | Total |
| 45 | การขายส่งและการขายปลีก การซ่อมยานยนต์ และจักรยานยนต์ | 4,132 | 100.0 | 3,759 | 91.0 | 255 | 6.2 | 118 | 2.9 | - | - | - | - | - | - | - | - | - | - | - | - | Wholesale and retail trade, repair of motor vehicles and motorcycles |
| 46 | การขายส่ง (ยกเว้นยานยนต์และจักรยานยนต์) | 2,453 | 100.0 | 1,764 | 71.9 | 243 | 9.9 | 378 | 15.4 | - | - | 11 | 0.5 | 5 | 0.2 | - | - | 52 | 2.1 | - | - | Wholesale trade (except of motor vehicles and motorcycles) |
| 47 | การขายปลีก (ยกเว้นยานยนต์และจักรยานยนต์) | 20,026 | 100.0 | 17,209 | 85.9 | 896 | 4.5 | 1,363 | 6.8 | - | - | 13 | 0.1 | 52 | 0.3 | - | - | 493 | 2.5 | - | - | Retail trade (except of motor vehicles and motorcycles) |
| 55 | ที่พักแรม | 1,095 | 100.0 | 835 | 76.2 | 81 | 7.4 | 128 | 11.7 | - | - | - | - | 6 | 0.5 | 16 | 1.4 | 30 | 2.7 | - | - | Accommodation |
| 56 | การบริการอาหารและเครื่องดื่ม | 9,092 | 100.0 | 9,001 | 99.0 | 23 | 0.3 | 50 | 0.6 | - | - | - | - | - | - | - | - | 18 | 0.2 | - | - | Food and beverage service activities |
| 59 | การผลิตภาพยนตร์ วิทยุทัศน์ และรายการโทรทัศน์ | 8 | 100.0 | 4 | 43.8 | 2 | 18.8 | 3 | 37.5 | - | - | - | - | - | - | - | - | - | - | - | - | Motion picture, video and television programme production, sound recording and music publishing activities |
| 60 | การจัดส่งรายการและการแพร่ภาพกระจายเสียง | 40 | 100.0 | - | - | 28 | 69.2 | - | - | 12 | 30.8 | - | - | - | - | - | - | - | - | - | - | Programming and broadcasting activities |
| 62 | การจัดทำโปรแกรมคอมพิวเตอร์ การให้คำปรึกษา เกี่ยวกับคอมพิวเตอร์ และกิจกรรมที่เกี่ยวข้อง | 5 | 100.0 | 1 | 20.0 | 2 | 40.0 | 2 | 40.0 | - | - | - | - | - | - | - | - | - | - | - | - | Computer programming, consultancy and related activities |
| 63 | การบริการสารสนเทศ | 2 | 100.0 | - | - | 1 | 50.0 | 1 | 50.0 | - | - | - | - | - | - | - | - | - | - | - | - | Information service activities |
| 68 | กิจกรรมสังหาริมทรัพย์ | 3,578 | 100.0 | 3,424 | 95.7 | 25 | 0.7 | 93 | 2.6 | - | - | - | - | - | - | - | - | - | - | 36 | 1.0 | Real estate activities |
| 69 | กิจกรรมทางกฎหมายและการบัญชี | 163 | 100.0 | 144 | 88.6 | 5 | 2.8 | 14 | 8.7 | - | - | - | - | - | - | - | - | - | - | - | - | Legal and accounting activities |
| 70 | กิจกรรมก่อสร้างโรงงานใหญ่และการบริการ ให้คำปรึกษาด้านการบริหารจัดการ | 7 | 100.0 | - | - | 1 | 14.3 | 6 | 85.7 | - | - | - | - | - | - | - | - | - | - | - | - | Activities of head offices; management consultancy activities |
| 71 | กิจกรรมด้านสถาปัตยกรรมและวิศวกรรม รวมถึงการทดสอบและการวิเคราะห์ทางเทคนิค | 74 | 100.0 | 62 | 83.8 | - | - | 12 | 16.2 | - | - | - | - | - | - | - | - | - | - | - | - | Architectural and engineering activities; technical testing and analysis |
| 72 | การวิจัยและพัฒนาเชิงวิทยาศาสตร์ | 1 | 100.0 | - | - | - | - | 1 | 100.0 | - | - | - | - | - | - | - | - | - | - | - | - | Scientific research and development |

ตาราง 1 จำนวนและร้อยละของสถานประกอบการธุรกิจ จำแนกตามรูปแบบการจัดตั้งตามกฎหมาย และหมวดย่อยธุรกิจ (ต่อ)

TABLE 1 NUMBER AND PERCENTAGE OF BUSINESS ESTABLISHMENTS BY FORM OF LEGAL ORGANIZATION AND DIVISION OF BUSINESS INDUSTRY (cont'd)

| รหัส Code | หน่วยย่อยธุรกิจ | จำนวนสถาน- ประกอบการ | | ส่วนบุคคล | | ห้างหุ้นส่วนจำกัด | | บริษัทจำกัด | | ส่วนราชการ | | สหกรณ์ | | การรวมกลุ่ม | | สมาคม | | วิสาหกิจชุมชน | | การจัดตั้ง ในรูปแบบอื่นๆ | |
|--------------|--|-------------------------|-------------|--------------------------|-----------------|-------------------|-----------------|-------------|-----------------|-------------|-----------------|-------------|-----------------|-------------|-----------------|-------------|-----------------|---------------|-----------------|-----------------------------|-----------------|
| | | จำนวน Number | ร้อยละ % | Individual proprietor | จำนวน Number | ร้อยละ % | จำนวน Number | ร้อยละ % | จำนวน Number | ร้อยละ % | จำนวน Number | ร้อยละ % | จำนวน Number | ร้อยละ % | จำนวน Number | ร้อยละ % | จำนวน Number | ร้อยละ % | จำนวน Number | ร้อยละ % | จำนวน Number |
| 73 | การโฆษณาและการจัดตลาด | 142 | 100.0 | 107 | 75.5 | 33 | 23.4 | 2 | 1.1 | - | - | - | - | - | - | - | - | - | - | - | - |
| 74 | กิจกรรมทางวิชาชีพ วิทยาศาสตร์ และเทคนิคอื่นๆ | 132 | 100.0 | 125 | 94.7 | 6 | 4.6 | 1 | 0.8 | - | - | - | - | - | - | - | - | - | - | - | - |
| 77 | กิจกรรมการให้เช่า | 223 | 100.0 | 181 | 81.2 | 23 | 10.3 | 19 | 8.5 | - | - | - | - | - | - | - | - | - | - | - | - |
| 78 | กิจกรรมจ้างงาน | 14 | 100.0 | - | - | - | - | 14 | 100.0 | - | - | - | - | - | - | - | - | - | - | - | - |
| 79 | กิจกรรมของตัวแทนธุรกิจท่องเที่ยว การจัดนำเที่ยว | 165 | 100.0 | 15 | 9.2 | 65 | 39.4 | 84 | 50.8 | - | - | - | - | - | - | - | - | - | - | 1 | 0.6 |
| 80 | การบริการสำรอง และกิจกรรมที่เกี่ยวข้อง | 8 | 100.0 | - | - | 3 | 37.5 | 5 | 62.5 | - | - | - | - | - | - | - | - | - | - | - | - |
| 81 | กิจกรรมการบริการสำหรับอาคารและผู้ใช้คัน | 22 | 100.0 | 11 | 50.0 | 10 | 45.5 | 1 | 4.6 | - | - | - | - | - | - | - | - | - | - | - | - |
| 82 | การบริหารจัดการบริหารและสนับสนุนการดำเนินงาน ของสำนักงาน และกิจกรรมอื่นๆ ที่สนับสนุนทางธุรกิจ | 517 | 100.0 | 481 | 93.0 | 20 | 3.9 | 16 | 3.1 | - | - | - | - | - | - | - | - | - | - | - | - |
| 90 | กิจกรรมการสร้างสรรคดีและความเป็นถึง | 17 | 100.0 | 16 | 94.1 | - | - | - | - | - | - | - | - | - | - | 1 | 5.9 | - | - | - | - |
| 92 | กิจกรรมการพนันและการเสี่ยงโชค | 78 | 100.0 | 78 | 100.0 | - | - | - | - | - | - | - | - | - | - | - | - | - | - | - | - |
| 93 | กิจกรรมด้านการศึกษา ความเป็นถึง และการบันเทิง | 98 | 100.0 | 78 | 79.9 | 6 | 6.3 | 14 | 13.8 | - | - | - | - | - | - | - | - | - | - | - | - |
| 95 | การซ่อมคอมพิวเตอร์และของใช้ส่วนบุคคล และของใช้ในครัวเรือน | 947 | 100.0 | 946 | 99.9 | 1 | 0.1 | - | - | - | - | - | - | - | - | - | - | - | - | - | - |
| 96 | กิจกรรมบริการส่วนบุคคลอื่นๆ | 4,168 | 100.0 | 3,973 | 95.3 | 5 | 0.1 | 4 | 0.1 | - | - | - | - | - | - | - | - | 187 | 4.5 | - | - |

ที่มา : สำนักทะเบียนธุรกิจและธุรกิจทางการบริการ จังหวัดเชียงราย สำนักงานสถิติแห่งชาติ กระทรวงดิจิทัลเพื่อเศรษฐกิจและสังคม

Source : The 2022 Business and Industrial Census (Trade and Services Industry) Chiang Rai Province, National Statistical Office, Ministry of Digital Economy and Society.

ตาราง 2 จำนวนและร้อยละของสถานประกอบการธุรกิจ จำแนกตามรูปแบบการจัดตั้งทางเศรษฐกิจ และหมวดย่อยธุรกิจ

TABLE 2 NUMBER AND PERCENTAGE OF BUSINESS ESTABLISHMENTS BY FORM OF ECONOMIC ORGANIZATION AND DIVISION OF BUSINESS INDUSTRY

| รหัส Code | หมวดย่อยธุรกิจ | จำนวนสถานประกอบการ | | สำนักงานแห่งเดียว | | สำนักงานใหญ่ | | สำนักงานสาขา | | Division of business industry |
|--------------|--|--------------------------|--------------|-------------------|-------------|-----------------|-------------|-----------------|-------------|--|
| | | Number of establishments | | Single unit | | Head office | | Branch | | |
| | | จำนวน Number | ร้อยละ % | จำนวน Number | ร้อยละ % | จำนวน Number | ร้อยละ % | จำนวน Number | ร้อยละ % | |
| | รวม | 47,207 | 100.0 | 45,362 | 96.1 | 357 | 0.8 | 1,487 | 3.2 | Total |
| 45 | การขายส่งและการขายปลีก การซ่อมยานยนต์ และจักรยานยนต์ | 4,132 | 100.0 | 3,998 | 96.8 | 78 | 1.9 | 57 | 1.4 | Wholesale and retail trade; repair of motor vehicles and motorcycles |
| 46 | การขายส่ง (ยกเว้นยานยนต์และจักรยานยนต์) | 2,453 | 100.0 | 2,328 | 94.9 | 57 | 2.3 | 68 | 2.8 | Wholesale trade (except of motor vehicles and motorcycles) |
| 47 | การขายปลีก (ยกเว้นยานยนต์และจักรยานยนต์) | 20,026 | 100.0 | 18,881 | 94.3 | 178 | 0.9 | 967 | 4.8 | Retail trade (except of motor vehicles and motorcycles) |
| 55 | ที่พักแรม | 1,095 | 100.0 | 1,042 | 95.1 | 5 | 0.4 | 49 | 4.5 | Accommodation |
| 56 | การบริการอาหารและเครื่องดื่ม | 9,092 | 100.0 | 8,828 | 97.1 | 2 | - | 262 | 2.9 | Food and beverage service activities |
| 59 | การผลิตภาพยนตร์ วิดีทัศน์ และรายการโทรทัศน์ การบันทึกเสียงลงบนสื่อ และการจัดพิมพ์จำหน่ายหรือเผยแพร่ดนตรี | 8 | 100.0 | 7 | 87.5 | - | - | 1 | 12.5 | Motion picture, video and television programme production, sound recording and music publishing activities |
| 60 | การจัดผังรายการและการแพร่ภาพกระจายเสียง | 40 | 100.0 | 40 | 100.0 | - | - | - | - | Programming and broadcasting activities |
| 62 | การจัดทำโปรแกรมคอมพิวเตอร์ การให้คำปรึกษาเกี่ยวกับคอมพิวเตอร์ และกิจกรรมที่เกี่ยวข้อง | 5 | 100.0 | 5 | 100.0 | - | - | - | - | Computer programming, consultancy and related activities |
| 63 | การบริการสารสนเทศ | 2 | 100.0 | 2 | 100.0 | - | - | - | - | Information service activities |
| 68 | กิจกรรมอสังหาริมทรัพย์ | 3,578 | 100.0 | 3,499 | 97.8 | 21 | 0.6 | 58 | 1.6 | Real estate activities |
| 69 | กิจกรรมทางกฎหมายและการบัญชี | 163 | 100.0 | 163 | 100.0 | - | - | - | - | Legal and accounting activities |
| 70 | กิจกรรมของสำนักงานใหญ่และการบริการให้คำปรึกษาด้านการบริหารจัดการ | 7 | 100.0 | 6 | 85.7 | 1 | 14.3 | - | - | Activities of head offices; management consultancy activities |
| 71 | กิจกรรมด้านสถาปัตยกรรมและวิศวกรรม รวมถึงการทดสอบและการวิเคราะห์ทางเทคนิค | 74 | 100.0 | 73 | 98.7 | - | - | 1 | 1.4 | Architectural and engineering activities; technical testing and analysis |

ตาราง 2 จำนวนและร้อยละของสถานประกอบการธุรกิจ จำนวนตามรูปแบบการจัดตั้งทางเศรษฐกิจ และหมวดย่อยธุรกิจ (ต่อ)

TABLE 2 NUMBER AND PERCENTAGE OF BUSINESS ESTABLISHMENTS BY FORM OF ECONOMIC ORGANIZATION AND DIVISION OF BUSINESS INDUSTRY (cont'd)

| รหัส Code | หมวดย่อยธุรกิจ | จำนวนสถานประกอบการ | | | | | | สำนักงานใหญ่ | | | | | | สำนักงานสาขา | | | | | | Division of business industry |
|--------------|--|--------------------------|--------|-------------|--------|-------------|--------|--------------|--------|--------------------------|--------|-------------|--------|--------------|--------|--------|--------|---|--|-------------------------------|
| | | Number of establishments | | Single unit | | Head office | | Branch | | Number of establishments | | Single unit | | Head office | | Branch | | | | |
| | | จำนวน | ร้อยละ | จำนวน | ร้อยละ | จำนวน | ร้อยละ | จำนวน | ร้อยละ | จำนวน | ร้อยละ | จำนวน | ร้อยละ | จำนวน | ร้อยละ | จำนวน | ร้อยละ | | | |
| 72 | การวิจัยและพัฒนาเชิงวิทยาศาสตร์ | 1 | 100.0 | - | - | - | - | 1 | 100.0 | - | - | - | - | 1 | 100.0 | - | - | Scientific research and development | | |
| 73 | การโฆษณาและการวิจัยตลาด | 142 | 100.0 | 142 | 100.0 | - | - | - | - | - | - | - | - | - | - | - | - | Advertising and market research | | |
| 74 | กิจกรรมทางวิชาชีพ วิทยาศาสตร์ และเทคนิคอื่นๆ | 132 | 100.0 | 132 | 100.0 | - | - | - | - | - | - | - | - | - | - | - | - | Other professional, scientific and technical activities | | |
| 77 | กิจกรรมการให้เช่า | 223 | 100.0 | 206 | 92.4 | 2 | 0.9 | 15 | 6.7 | - | - | - | - | - | - | - | - | Rental and leasing activities | | |
| 78 | กิจกรรมการจ้างงาน | 14 | 100.0 | 10 | 71.4 | - | - | 4 | 28.6 | - | - | - | - | - | - | - | - | Employment activities | | |
| 79 | กิจกรรมของตัวแทนธุรกิจท่องเที่ยว การจัดงานเที่ยว การบริการสำรอง และกิจกรรมที่เกี่ยวข้อง | 165 | 100.0 | 152 | 91.9 | 13 | 8.1 | - | - | - | - | - | - | - | - | - | - | Travel agency, tour operator, reservation service and related activities | | |
| 80 | การบริการรักษาความปลอดภัยและการสืบสวน | 8 | 100.0 | 8 | 100.0 | - | - | - | - | - | - | - | - | - | - | - | - | Security and investigation activities | | |
| 81 | กิจกรรมการบริการสำหรับอาคารและภูมิทัศน์ | 22 | 100.0 | 22 | 100.0 | - | - | - | - | - | - | - | - | - | - | - | - | Services to buildings and landscape activities | | |
| 82 | การบริการด้านการบริหารและสนับสนุนการค้าเงินงานของสำนักงาน และกิจกรรมอื่นๆ ที่สนับสนุนทางธุรกิจ | 517 | 100.0 | 514 | 99.4 | - | - | 3 | 0.6 | - | - | - | - | - | - | - | - | Office administrative, office support and other business support activities | | |
| 90 | กิจกรรมการสร้างสรรค์ศิลปะและความบันเทิง | 17 | 100.0 | 17 | 100.0 | - | - | - | - | - | - | - | - | - | - | - | - | Creative, arts and entertainment activities | | |
| 92 | กิจกรรมการพนันและการเสี่ยงโชค | 78 | 100.0 | 78 | 100.0 | - | - | - | - | - | - | - | - | - | - | - | - | Gambling and betting activities | | |
| 93 | กิจกรรมด้านการศึกษา ความบันเทิง และการนันทนาการ | 98 | 100.0 | 96 | 98.0 | 1 | 1.0 | 1 | 1.0 | - | - | - | - | - | - | - | - | Sports activities and amusement and recreation activities | | |
| 95 | การซ่อมคอมพิวเตอร์และของใช้ส่วนบุคคล และของใช้ในชีวิตประจำวัน | 947 | 100.0 | 947 | 100.0 | - | - | - | - | - | - | - | - | - | - | - | - | Repair of computers and personal and household goods | | |
| 96 | กิจกรรมบริการส่วนบุคคลอื่นๆ | 4,168 | 100.0 | 4,167 | 100.0 | - | - | 1 | - | - | - | - | - | - | - | - | - | Other personal service activities | | |

ที่มา : สำมะโนธุรกิจและอุตสาหกรรม พ.ศ. 2565 (ธุรกิจทางการค้าและธุรกิจทางการบริการ) จังหวัดเชียงราย สำนักงานสถิติแห่งชาติ กระทรวงดิจิทัลเพื่อเศรษฐกิจและสังคม

Source : The 2022 Business and Industrial Census (Trade and Services Industry) Chiang Rai Province, National Statistical Office, Ministry of Digital Economy and Society.

ตาราง 3 จำนวนและร้อยละของสถานประกอบการธุรกิจ จำแนกตามระยะเวลาในการดำเนินการ และหมวดย่อยธุรกิจ

TABLE 3 NUMBER AND PERCENTAGE OF BUSINESS ESTABLISHMENTS BY PERIOD OF OPERATION AND DIVISION OF BUSINESS INDUSTRY

| รหัส Code | หมวดย่อยธุรกิจ | ระยะเวลาในการดำเนินงาน (ปี) Period of operation (Year) | | | | | | | | | | | | Division of business industry |
|--------------|---|--|--------------|-----------------|-------------|-----------------|-------------|-----------------|-------------|-----------------|-------------|-----------------|-------------|--|
| | | จำนวนสถานประกอบการ Number of establishments | | < 5 | | 5 - 9 | | 10 - 19 | | 20 - 29 | | ≥ 30 | | |
| | | จำนวน Number | ร้อยละ % | จำนวน Number | ร้อยละ % | จำนวน Number | ร้อยละ % | จำนวน Number | ร้อยละ % | จำนวน Number | ร้อยละ % | จำนวน Number | ร้อยละ % | |
| | รวม | 47,207 | 100.0 | 8,149 | 17.3 | 13,512 | 28.6 | 15,097 | 32.0 | 7,226 | 15.3 | 3,223 | 6.8 | Total |
| 45 | การขายส่งและการขายปลีก การซ่อมยานยนต์ และจักรยานยนต์ | 4,132 | 100.0 | 359 | 8.7 | 1,061 | 25.7 | 1,707 | 41.3 | 584 | 14.1 | 421 | 10.2 | Wholesale and retail trade; repair of motor vehicles and motorcycles |
| 46 | การขายส่ง (ยกเว้นยานยนต์และจักรยานยนต์) | 2,453 | 100.0 | 488 | 19.9 | 625 | 25.5 | 862 | 35.2 | 298 | 12.1 | 180 | 7.3 | Wholesale trade (except of motor vehicles and motorcycles) |
| 47 | การขายปลีก (ยกเว้นยานยนต์และจักรยานยนต์) | 20,026 | 100.0 | 2,948 | 14.7 | 5,834 | 29.1 | 6,613 | 33.0 | 3,200 | 16.0 | 1,430 | 7.1 | Retail trade (except of motor vehicles and motorcycles) |
| 55 | ที่พักแรม | 1,095 | 100.0 | 189 | 17.3 | 314 | 28.7 | 423 | 38.7 | 97 | 8.9 | 72 | 6.5 | Accommodation |
| 56 | การบริการอาหารและเครื่องดื่ม | 9,092 | 100.0 | 2,125 | 23.4 | 2,846 | 31.3 | 1,477 | 16.3 | 1,840 | 20.2 | 804 | 8.8 | Food and beverage service activities |
| 59 | การผลิตภาพยนตร์ วิทยุทัศน์ และรายการโทรทัศน์ | 8 | 100.0 | 1 | 12.5 | 2 | 18.8 | 6 | 68.8 | - | - | - | - | Motion picture, video and television programme production, sound recording and music publishing activities |
| 60 | การจัดส่งรายการและการแพร่ภาพกระจายเสียง | 40 | 100.0 | - | - | - | - | 28 | 69.2 | - | - | 12 | 30.8 | Programming and broadcasting activities |
| 62 | การจัดทำโปรแกรมคอมพิวเตอร์ การให้คำปรึกษาเกี่ยวกับคอมพิวเตอร์ และกิจกรรมที่เกี่ยวข้อง | 5 | 100.0 | - | - | 2 | 40.0 | 1 | 20.0 | 2 | 40.0 | - | - | Computer programming, consultancy and related activities |
| 63 | การบริการสารสนเทศ | 2 | 100.0 | - | - | - | - | 2 | 100.0 | - | - | - | - | Information service activities |
| 68 | กิจกรรมอสังหาริมทรัพย์ | 3,578 | 100.0 | 620 | 17.3 | 929 | 26.0 | 1,646 | 46.0 | 278 | 7.8 | 106 | 3.0 | Real estate activities |
| 69 | กิจกรรมทางกฎหมายและการบัญชี | 163 | 100.0 | 68 | 41.4 | 6 | 3.8 | 84 | 51.3 | 5 | 2.8 | 1 | 0.7 | Legal and accounting activities |
| 70 | กิจกรรมของสำนักงานใหญ่และการบริการให้คำปรึกษาด้านการบริหารจัดการ | 7 | 100.0 | - | - | 1 | 14.3 | 6 | 85.7 | - | - | - | - | Activities of head offices; management consultancy activities |
| 71 | กิจกรรมด้านสถาปัตยกรรมและวิศวกรรม รวมถึงการทดสอบและการวิเคราะห์ทางเทคนิค | 74 | 100.0 | 1 | 1.4 | 28 | 37.8 | 45 | 60.8 | - | - | - | - | Architectural and engineering activities; technical testing and analysis |
| 72 | การวิจัยและพัฒนาเชิงวิทยาศาสตร์ | 1 | 100.0 | - | - | - | - | 1 | 100.0 | - | - | - | - | Scientific research and development |
| 73 | การโฆษณาและการวิจัยตลาด | 142 | 100.0 | - | - | 39 | 27.6 | 101 | 71.3 | - | - | 2 | 1.1 | Advertising and market research |
| 74 | กิจกรรมทางวิชาชีพ วิทยาศาสตร์ และเทคนิคอื่นๆ | 132 | 100.0 | 2 | 1.8 | 41 | 31.0 | 60 | 45.1 | - | - | 29 | 22.2 | Other professional, scientific and technical activities |

ตาราง 3 จำนวนและร้อยละของสถานประกอบการธุรกิจ จำแนกตามระยะเวลาในการดำเนินงาน และหมวดย่อยธุรกิจ (ต่อ)
TABLE 3 NUMBER AND PERCENTAGE OF BUSINESS ESTABLISHMENTS BY PERIOD OF OPERATION AND DIVISION OF BUSINESS INDUSTRY (cont'd)

| รหัส Code | หมวดย่อยธุรกิจ | จำนวนสถานประกอบการ Number of establishments | | | | | | | | | | | | Division of business industry | | |
|--------------|--|--|-------------|-----------------|-------------|-----------------|-------------|-----------------|-------------|-----------------|-------------|-----------------|-------------|-------------------------------|------|---|
| | | ระยะเวลาในการดำเนินงาน (ปี) Period of operation (Year) | | | | | | | | | | | | | | |
| | | จำนวน Number | ร้อยละ % | จำนวน Number | ร้อยละ % | จำนวน Number | ร้อยละ % | จำนวน Number | ร้อยละ % | จำนวน Number | ร้อยละ % | จำนวน Number | ร้อยละ % | | | |
| 77 | กิจกรรมการให้เช่า | 223 | 100.0 | 35 | 15.5 | 90 | 40.5 | 95 | 42.7 | - | - | - | - | 3 | 1.4 | Rental and leasing activities |
| 78 | กิจกรรมการจ้างงาน | 14 | 100.0 | 10 | 71.4 | - | - | 4 | 28.6 | - | - | - | - | - | - | Employment activities |
| 79 | กิจกรรมของตัวแทนธุรกิจท่องเที่ยว การจัดทำเที่ยว การบริการสำรอง และกิจกรรมที่เกี่ยวข้อง | 165 | 100.0 | 8 | 4.6 | 55 | 33.5 | 60 | 36.3 | 21 | 12.7 | 21 | 12.9 | 21 | 12.9 | Travel agency, tour operator, reservation service and related activities |
| 80 | การบริการรักษาความปลอดภัยและการสืบสวน | 8 | 100.0 | 3 | 37.5 | 1 | 12.5 | 3 | 37.5 | 1 | 12.5 | - | - | - | - | Security and investigation activities |
| 81 | กิจกรรมการบริการสำหรับอาคารและภูมิทัศน์ | 22 | 100.0 | 1 | 6.1 | 15 | 69.7 | 4 | 19.7 | - | - | 1 | 4.6 | 1 | 4.6 | Services to buildings and landscape activities |
| 82 | การบริการด้านการบริหารและสนับสนุนการดำเนินงาน ของสำนักงาน และกิจกรรมอื่นๆ ที่สนับสนุนทางธุรกิจ | 517 | 100.0 | 27 | 5.2 | 54 | 10.4 | 236 | 45.6 | 199 | 38.5 | 1 | 0.2 | 1 | 0.2 | Office administrative, office support and other business support activities |
| 90 | กิจกรรมการสร้างสรรค์ศิลปะและความบันเทิง | 17 | 100.0 | 1 | 5.9 | - | - | 12 | 70.6 | 1 | 5.9 | 3 | 17.7 | 3 | 17.7 | Creative, arts and entertainment activities |
| 92 | กิจกรรมการพนันและการเสี่ยงโชค | 78 | 100.0 | 39 | 50.0 | - | - | 39 | 50.0 | - | - | - | - | - | - | Gambling and betting activities |
| 93 | กิจกรรมด้านนันทนาการ ความบันเทิง และการนันทนาการ | 98 | 100.0 | 10 | 10.4 | 26 | 26.6 | 35 | 35.4 | 24 | 24.5 | 3 | 3.1 | 3 | 3.1 | Sports activities and amusement and recreation activities |
| 95 | การซ่อมคอมพิวเตอร์และของใช้ส่วนบุคคล และของใช้ในชีวิตประจำวัน | 947 | 100.0 | 59 | 6.3 | 306 | 32.4 | 423 | 44.7 | 154 | 16.3 | 4 | 0.4 | 4 | 0.4 | Repair of computers and personal and household goods |
| 96 | กิจกรรมบริการส่วนบุคคลอื่นๆ | 4,168 | 100.0 | 1,155 | 27.7 | 1,236 | 29.7 | 1,125 | 27.0 | 523 | 12.5 | 130 | 3.1 | 130 | 3.1 | Other personal service activities |

ที่มา : สำมะโนธุรกิจและอุตสาหกรรม พ.ศ. 2565 (ธุรกิจทางการค้าและธุรกิจทางบริการ) จังหวัดเชียงใหม่ กรมการปกครอง กระทรวงมหาดไทย และสำนักงานสถิติแห่งชาติ กระทรวงดิจิทัลเพื่อเศรษฐกิจและสังคม

Source : The 2022 Business and Industrial Census (Trade and Services Industry) Chiang Rai Province, National Statistical Office, Ministry of Digital Economy and Society.

ตาราง 4 จำนวนและร้อยละของสถานประกอบการธุรกิจ จำนวนชั่วโมงที่เปิดดำเนินการต่อวันในปี 2564 และหมวดย่อยธุรกิจ
TABLE 4 NUMBER AND PERCENTAGE OF BUSINESS ESTABLISHMENTS BY PERIOD OF OPERATION IN 2021 AND DIVISION OF BUSINESS INDUSTRY

| รหัส Code | หน่วยย่อยธุรกิจ | ระยะเวลาการดำเนินงาน Period of operation in 2021 | | | | | | | | | | | | Division of business industry | | | | |
|--------------|--|--|-------------|-----------------|-------------|-----------------|-------------|-----------------------|-------------|-----------------|-------------|--------------|-----------------|-------------------------------|-------------|-------|------|--|
| | | จำนวนสถานประกอบการ | | เดือน Months | | | | ชั่วโมง Hours per day | | | | รวม Total | | | | | | |
| | | จำนวน Number | ร้อยละ % | จำนวน Number | ร้อยละ % | จำนวน Number | ร้อยละ % | จำนวน Number | ร้อยละ % | จำนวน Number | ร้อยละ % | | จำนวน Number | | ร้อยละ % | | | |
| 45 | การขนส่งและท่าอากาศยาน การพณิชยกรรม และกิจการยานยนต์ | 47,207 | 100.0 | 519 | 1.1 | 2,749 | 5.8 | 1,915 | 4.1 | 42,025 | 89.0 | 3,648 | 7.7 | 35,500 | 75.2 | 8,059 | 17.1 | Wholesale and retail trade; repair of motor vehicles and motorcycles |
| 46 | การขนส่ง (ยกเว้นยานยนต์และจักรยานยนต์) | 2,453 | 100.0 | 6 | 0.2 | 99 | 4.1 | 54 | 2.2 | 2,294 | 93.5 | 454 | 18.5 | 1,969 | 80.3 | 30 | 1.2 | Wholesale trade (except of motor vehicles and motorcycles) |
| 47 | การขนส่ง (ยกเว้นยานยนต์และจักรยานยนต์) ที่พักแรม | 20,026 | 100.0 | 32 | 0.2 | 98 | 0.5 | 677 | 3.4 | 19,219 | 96.0 | 751 | 3.8 | 14,721 | 73.5 | 4,554 | 22.7 | Retail trade (except of motor vehicles and motorcycles) |
| 55 | การบริการอาหารและเครื่องดื่ม | 1,095 | 100.0 | 11 | 1.0 | 160 | 14.6 | 72 | 6.5 | 852 | 77.8 | 85 | 7.8 | 387 | 35.4 | 623 | 56.9 | Accommodation |
| 56 | การผลิตภาพยนตร์ วิทยุทัศน์ และรายการโทรทัศน์ | 9,092 | 100.0 | 411 | 4.5 | 1,335 | 14.7 | 916 | 10.1 | 6,430 | 70.7 | 1,743 | 19.2 | 6,417 | 70.6 | 932 | 10.3 | Food and beverage service activities |
| 59 | การบันทึกเสียงลงแผ่นเสียง และการจัดพิมพ์จำหน่ายหรือเผยแพร่ดนตรี | 8 | 100.0 | - | - | 1 | 12.5 | - | - | 7 | 87.5 | - | - | 7 | 87.5 | 1 | 12.5 | Motion picture, video and television programme production, sound recording and music publishing activities |
| 60 | การจัดส่งรายการและการแพร่ภาพกระจายเสียง | 40 | 100.0 | - | - | - | - | - | - | 40 | 100.0 | - | - | 3 | 7.5 | 37 | 92.5 | Programming and broadcasting activities |
| 62 | การจัดทำโปรแกรมคอมพิวเตอร์ การให้บริการที่เกี่ยวข้องกับคอมพิวเตอร์ และกิจกรรมที่เกี่ยวข้อง | 5 | 100.0 | - | - | - | - | - | - | 5 | 100.0 | - | - | 5 | 100.0 | - | - | Computer programming, consultancy and related activities |
| 63 | การบริการสารสนเทศ | 2 | 100.0 | - | - | - | - | - | - | 2 | 100.0 | - | - | 2 | 100.0 | - | - | Information service activities |
| 68 | กิจกรรมอสังหาริมทรัพย์ | 3,578 | 100.0 | - | - | 73 | 2.0 | 36 | 1.0 | 3,469 | 97.0 | 109 | 3.1 | 2,564 | 71.7 | 905 | 25.3 | Real estate activities |
| 69 | กิจกรรมทางกฎหมายและการบัญชี | 163 | 100.0 | - | - | - | - | - | - | 163 | 100.0 | - | - | 163 | 100.0 | - | - | Legal and accounting activities |
| 70 | กิจกรรมของสำนักงานใหญ่และการบริการให้คำปรึกษาด้านการบริหารจัดการ | 7 | 100.0 | - | - | - | - | - | - | 7 | 100.0 | - | - | 7 | 100.0 | - | - | Activities of head offices; management consultancy activities |
| 71 | กิจกรรมด้านสถาปัตยกรรมและวิศวกรรม รวมถึงการทดสอบและการวิเคราะห์ทางเทคนิค | 74 | 100.0 | 5 | 6.8 | - | - | - | - | 69 | 93.2 | - | - | 74 | 100.0 | - | - | Architectural and engineering activities; technical testing and analysis |
| 72 | การวิจัยและพัฒนาเชิงวิทยาศาสตร์ | 1 | 100.0 | - | - | - | - | - | - | 1 | 100.0 | - | - | 1 | 100.0 | - | - | Scientific research and development |
| 73 | การโฆษณาและการวิจัยตลาด | 142 | 100.0 | - | - | - | - | - | - | 142 | 100.0 | - | - | 109 | 76.6 | 33 | 23.4 | Advertising and market research |
| 74 | กิจกรรมทางวิชาชีพ วิทยาศาสตร์ และเทคนิคอื่นๆ | 132 | 100.0 | - | - | - | - | - | - | 132 | 100.0 | - | - | 132 | 100.0 | - | - | Other professional, scientific and technical activities |

ตาราง 4 จำนวนและร้อยละของสถานประกอบการธุรกิจ จำนวนชั่วโมงที่เปิดดำเนินการต่อวันในปี 2564 และหมวดย่อยธุรกิจ (ต่อ)
TABLE 4 NUMBER AND PERCENTAGE OF BUSINESS ESTABLISHMENTS BY PERIOD OF OPERATION IN 2021 AND DIVISION OF BUSINESS INDUSTRY (cont'd)

| รหัส Code | หมวดย่อยธุรกิจ | ระยะเวลาการดำเนินการ Period of operation in 2021 | | | | | | | | | | | | | | Division of business industry | | |
|--------------|--|--|-------------|-----------------|-------------|-----------------|-------------|-----------------------|-------------|-----------------|-------------|-----------------|-------------|-----------------|-------------|-------------------------------|------|---|
| | | จำนวนสถานประกอบการ | | เดือน Months | | | | ชั่วโมง Hours per day | | | | รวม | | | | | | |
| | | จำนวน Number | ร้อยละ % | จำนวน Number | ร้อยละ % | จำนวน Number | ร้อยละ % | จำนวน Number | ร้อยละ % | จำนวน Number | ร้อยละ % | จำนวน Number | ร้อยละ % | จำนวน Number | ร้อยละ % | | | |
| 77 | กิจกรรมการให้เช่า | 223 | 100.0 | 11 | 4.8 | 8 | 3.7 | 15 | 6.7 | 189 | 84.8 | - | - | 197 | 88.2 | 26 | 11.8 | Rental and leasing activities |
| 78 | กิจกรรมการจ้างงาน | 14 | 100.0 | - | - | - | - | - | - | 14 | 100.0 | - | - | 14 | 100.0 | - | - | Employment activities |
| 79 | กิจกรรมของตัวแทนธุรกิจท่องเที่ยว การจัดนำเที่ยว การบริการสำรอง และกิจกรรมที่เกี่ยวข้อง | 165 | 100.0 | 8 | 4.6 | 99 | 59.9 | - | - | 59 | 35.5 | - | - | 165 | 100.0 | - | - | Travel agency, tour operator, reservation service and related activities |
| 80 | การบริการรักษาความปลอดภัยและการสืบสวน | 8 | 100.0 | - | - | - | - | - | - | 8 | 100.0 | - | - | 7 | 87.5 | 1 | 12.5 | Security and investigation activities |
| 81 | กิจกรรมการบริการสำหรับอาคารและอุปกรณ์ | 22 | 100.0 | - | - | 4 | 18.2 | - | - | 18 | 81.8 | - | - | 21 | 93.9 | 1 | 6.1 | Services to buildings and landscape activities |
| 82 | การบริการด้านการบริหารและสนับสนุนการดำเนินงาน ของสำนักงาน และกิจกรรมอื่นๆ ที่สนับสนุนทางธุรกิจ | 517 | 100.0 | 7 | 1.4 | 72 | 13.9 | - | - | 438 | 84.8 | 72 | 13.9 | 444 | 86.0 | 1 | 0.2 | Office administrative, office support and other business support activities |
| 90 | กิจกรรมการสร้างสรรค์ศิลปะและความบันเทิง | 17 | 100.0 | 4 | 23.5 | - | - | - | - | 13 | 76.5 | 4 | 22.1 | 13 | 77.9 | - | - | Creative, arts and entertainment activities |
| 92 | กิจกรรมการพนันและการเสี่ยงโชค | 78 | 100.0 | - | - | - | - | - | - | 78 | 100.0 | - | - | 39 | 50.0 | 39 | 50.0 | Gambling and betting activities |
| 93 | กิจกรรมด้านการกีฬา ความบันเทิง และการนันทนาการ | 98 | 100.0 | 24 | 24.5 | 27 | 27.6 | 17 | 17.2 | 30 | 30.7 | 6 | 6.3 | 65 | 66.0 | 27 | 27.7 | Sports activities and amusement and recreation activities |
| 95 | การซ่อมคอมพิวเตอร์และของใช้ส่วนบุคคล และของใช้ในชีวิตประจำวัน | 947 | 100.0 | - | - | - | - | 116 | 12.2 | 831 | 87.8 | 12 | 1.3 | 935 | 98.7 | - | - | Repair of computers and personal and household goods |
| 96 | กิจกรรมบริการส่วนบุคคลอื่นๆ | 4,168 | 100.0 | - | - | 772 | 18.5 | 13 | 0.3 | 3,383 | 81.2 | 302 | 7.2 | 3,017 | 72.4 | 849 | 20.4 | Other personal service activities |

ที่มา : สำมะโนธุรกิจและอุตสาหกรรม พ.ศ. 2565 (ธุรกิจทางการค้าและธุรกิจทางการบริการ) จังหวัดเชียงใหม่ เพื่อเศรษฐกิจและสังคม

Source : The 2022 Business and Industrial Census (Trade and Services Industry) Chiang Rai Province, National Statistical Office, Ministry of Digital Economy and Society.

ตาราง 5 จำนวนและร้อยละของสถานประกอบการธุรกิจ จำแนกตามเงินทุนจดทะเบียน และหมวดย่อยธุรกิจ

TABLE 5 NUMBER AND PERCENTAGE OF BUSINESS ESTABLISHMENTS BY REGISTERED CAPITAL AND DIVISION OF BUSINESS INDUSTRY

| รหัส Code | หมวดย่อยธุรกิจ | จำนวนสถานประกอบการ ไม่มีทุนจดทะเบียน | | | | | | | | | | มูลค่าทุนจดทะเบียน (ล้านบาท) Registered capital (Million baht) | | | | | | | | | | มูลค่าเงินทุน จดทะเบียน Value of Registered capital | Division of business industry | |
|--------------|--|--------------------------------------|--------------|--------------|-------------|--------------|-------------|------------|-------------|--------------|-------------|--|------------|-----------|------------|-----------|------------|-----------|------------|-----------|----------|---|--|---|
| | | จำนวน | | ร้อยละ | | รวม Total | | < 1 | | 1 - 9 | | 10 - 49 | | 50 - 99 | | 100 - 199 | | 200 - 499 | | 500 - 999 | | | | |
| | | จำนวน | ร้อยละ | จำนวน | ร้อยละ | จำนวน | ร้อยละ | จำนวน | ร้อยละ | จำนวน | ร้อยละ | จำนวน | ร้อยละ | จำนวน | ร้อยละ | จำนวน | ร้อยละ | จำนวน | ร้อยละ | จำนวน | ร้อยละ | | | จำนวน |
| | รวม | 4,060 | 100.0 | 1,018 | 25.1 | 3,042 | 74.9 | 571 | 14.1 | 2,224 | 54.8 | 105 | 2.6 | 71 | 1.8 | 60 | 1.5 | 10 | 0.3 | 1 | - | 21,620,322,876.0 | Total | |
| 45 | การขายส่งและค้าปลีก การซ่อมยานยนต์ และจักรยานยนต์ | 373 | 100.0 | 57 | 15.3 | 316 | 84.7 | 189 | 50.6 | 108 | 29.1 | 7 | 1.9 | 3 | 0.8 | 8 | 2.2 | 1 | 0.3 | - | - | 1,966,670,420.0 | Wholesale and retail trade; repair of motor vehicles and motorcycles | |
| 46 | การขายส่ง (ยกเว้นยานยนต์และจักรยานยนต์) | 620 | 100.0 | 66 | 10.6 | 554 | 89.4 | 78 | 12.6 | 434 | 69.9 | 30 | 4.9 | 8 | 1.3 | 3 | 0.5 | - | - | 1 | 0.2 | 3,477,477,708.0 | Wholesale trade (except of motor vehicles and motorcycles) | |
| 47 | การขายปลีก (ยกเว้นยานยนต์และจักรยานยนต์) | 2,259 | 100.0 | 798 | 35.3 | 1,461 | 64.7 | 174 | 7.7 | 1,205 | 53.4 | 24 | 1.0 | 46 | 2.1 | 7 | 0.3 | 5 | 0.2 | - | - | 8,147,018,743.0 | Retail trade (except of motor vehicles and motorcycles) | |
| 55 | ที่พักแรม | 209 | 100.0 | 33 | 15.8 | 176 | 84.2 | 18 | 8.5 | 126 | 60.4 | 10 | 5.0 | 11 | 5.2 | 7 | 3.2 | 4 | 2.0 | - | - | 3,305,034,830.0 | Accommodation | |
| 56 | การบริการอาหารและเครื่องดื่ม | 73 | 100.0 | 15 | 20.9 | 58 | 79.1 | 14 | 18.6 | 44 | 60.5 | - | - | - | - | - | - | - | - | - | - | 86,747,310.0 | Food and beverage service activities | |
| 59 | การผลิตภาพยนตร์ วิทยุทัศน์ และรายการโทรทัศน์ ภาพยนตร์เสียงและดนตรี และการจัดพิมพ์จำหน่ายหรือเผยแพร่ดนตรี | 5 | 100.0 | 1 | 22.2 | 4 | 77.8 | 2 | 33.3 | 2 | 44.4 | - | - | - | - | - | - | - | - | - | - | 3,450,000.0 | Motion picture, video and television programme production, sound recording and music publishing activities | |
| 60 | การจัดส่งรายการและการแพร่กระจายเสียง | 28 | 100.0 | - | - | 28 | 100.0 | - | - | 25 | 89.2 | - | - | - | - | 3 | 10.8 | - | - | - | - | 324,666,600.0 | Programming and broadcasting activities | |
| 62 | การจัดทำโปรแกรมคอมพิวเตอร์ การให้บริการเกี่ยวกับคอมพิวเตอร์ และกิจกรรมที่เกี่ยวข้อง | 4 | 100.0 | - | - | 4 | 100.0 | 3 | 75.0 | 1 | 25.0 | - | - | - | - | - | - | - | - | - | - | 6,500,000.0 | Computer programming, consultancy and related activities | |
| 63 | การบริการสารสนเทศ | 2 | 100.0 | - | - | 2 | 100.0 | - | - | 2 | 100.0 | - | - | - | - | - | - | - | - | - | - | 2,000,000.0 | Information service activities | |
| 68 | กิจกรรมอสังหาริมทรัพย์ | 118 | 100.0 | 22 | 18.8 | 96 | 81.3 | - | - | 43 | 36.6 | 20 | 16.5 | 1 | 0.9 | 32 | 27.3 | - | - | - | - | 3,597,666,700.0 | Real estate activities | |
| 69 | กิจกรรมทางกฎหมายและการบัญชี | 19 | 100.0 | - | - | 19 | 100.0 | 10 | 51.1 | 9 | 48.9 | - | - | - | - | - | - | - | - | - | - | 15,519,950.0 | Legal and accounting activities | |
| 70 | กิจกรรมของสำนักพิมพ์และกิจการให้คำปรึกษาด้านการบริหารจัดการ | 7 | 100.0 | - | - | 7 | 100.0 | - | - | 1 | 14.3 | 6 | 85.7 | - | - | - | - | - | - | - | - | 121,000,000.0 | Activities of head offices; management consultancy activities | |
| 71 | กิจกรรมด้านสถาปัตยกรรมและวิศวกรรม รวมถึงการตอบและการวิเคราะห์ทางเทคนิค | 12 | 100.0 | 1 | 8.3 | 11 | 91.7 | - | - | 11 | 91.7 | - | - | - | - | - | - | - | - | - | - | 31,000,000.0 | Architectural and engineering activities; technical testing and analysis | |
| 72 | การวิจัยและพัฒนาเชิงวิทยาศาสตร์ | 1 | 100.0 | 1 | 100.0 | - | - | - | - | - | - | - | - | - | - | - | - | - | - | - | - | - | - | Scientific research and development |
| 73 | การโฆษณาและการวิจัยตลาด | 35 | 100.0 | - | - | 35 | 100.0 | - | - | 33 | 95.7 | 2 | 4.3 | - | - | - | - | - | - | - | - | - | 48,250,000.0 | Advertising and market research |
| 74 | กิจกรรมทางวิชาชีพ วิทยาศาสตร์ และเทคนิคอื่น ๆ | 7 | 100.0 | - | - | 7 | 100.0 | - | - | 7 | 100.0 | - | - | - | - | - | - | - | - | - | - | - | 13,000,000.0 | Other professional, scientific and technical activities |

ตาราง 5 จำนวนและร้อยละของสถานประกอบการธุรกิจ จำนวนตามเงินทุนจดทะเบียน และหมวดย่อยธุรกิจ (ต่อ)

TABLE 5 NUMBER AND PERCENTAGE OF BUSINESS ESTABLISHMENTS BY REGISTERED CAPITAL AND DIVISION OF BUSINESS INDUSTRY (cont'd)

| รหัส Code | หมวดย่อยธุรกิจ | จำนวนสถานประกอบการ Number of establishments | | ไม่ขึ้นจดทะเบียน registered capital | | รวม Total | | มูลค่าทุนจดทะเบียน (ล้านบาท) Registered capital (Million baht) | | | | | | | | | | | | มูลค่าเงินทุน จดทะเบียน Value of Registered capital | Division of business industry | | | | |
|--------------|---|--|-------------|--|-------------|-----------------|-------------|--|-------------|-----------------|-------------|-----------------|-------------|-----------------|-------------|-----------------|-------------|-----------------|-------------|---|-------------------------------|-----------------|---------------|--|---|
| | | จำนวน Number | ร้อยละ % | จำนวน Number | ร้อยละ % | จำนวน Number | ร้อยละ % | < 1 | | 1 - 9 | | 10 - 49 | | 50 - 99 | | 100 - 199 | | 200 - 499 | | | | 500 - 999 | | | |
| | | | | | | | | จำนวน Number | ร้อยละ % | จำนวน Number | ร้อยละ % | จำนวน Number | ร้อยละ % | จำนวน Number | ร้อยละ % | จำนวน Number | ร้อยละ % | จำนวน Number | ร้อยละ % | | | จำนวน Number | ร้อยละ % | จำนวน Number | ร้อยละ % |
| 77 | กิจกรรมให้เช่า | 42 | 100.0 | 15 | 35.7 | 27 | 64.3 | 17 | 40.5 | 8 | 19.1 | 2 | 4.8 | - | - | - | - | - | - | - | - | - | 38,500,000.0 | Rental and leasing activities | |
| 78 | กิจกรรมการจ้าง | 14 | 100.0 | 4 | 28.6 | 10 | 71.4 | 4 | 28.6 | 6 | 42.9 | - | - | - | - | - | - | - | - | - | - | - | 8,000,000.0 | Employment activities | |
| 79 | กิจกรรมของตัวแทนธุรกิจท่องเที่ยว การจัดหาเที่ยว กาบริการสำรอง และกิจกรรมที่เกี่ยวข้อง | 149 | 100.0 | - | - | 149 | 100.0 | 51 | 34.5 | 97 | 65.5 | - | - | - | - | - | - | - | - | - | - | - | 170,019,015.0 | Travel agency, tour operator, reservation service and related activities | |
| 80 | กาบริการรักษาความปลอดภัยและการสืบสวน | 8 | 100.0 | - | - | 8 | 100.0 | - | - | 8 | 100.0 | - | - | - | - | - | - | - | - | - | - | - | 14,000,000.0 | Security and investigation activities | |
| 81 | กิจกรรมการบริการสำหรับอาคารและภูมิทัศน์ | 11 | 100.0 | - | - | 11 | 100.0 | 4 | 33.3 | 7 | 66.7 | - | - | - | - | - | - | - | - | - | - | - | 9,166,600.0 | Services to buildings and landscape activities | |
| 82 | กาบริการด้านกาบริหารและสนับสนุนกาดำเนินงาน ของสำนักงาน และกิจกรรมอื่นๆ ที่สนับสนุนธุรกิจ | 36 | 100.0 | 3 | 8.3 | 33 | 91.7 | 9 | 25.0 | 24 | 66.7 | - | - | - | - | - | - | - | - | - | - | - | 52,115,000.0 | Office administrative, office support and other business support activities | |
| 90 | กิจกรรมการสร้างสรรคดีและกาความเป็นตั้ง | - | - | - | - | - | - | - | - | - | - | - | - | - | - | - | - | - | - | - | - | - | - | - | Creative, arts and entertainment activities |
| 92 | กิจกรรมกาพนันและการเสี่ยงโชค | - | - | - | - | - | - | - | - | - | - | - | - | - | - | - | - | - | - | - | - | - | - | - | Gambling and betting activities |
| 93 | กิจกรรมด้านกากีฬา ความบันเทิง และการนันทนาการ | 20 | 100.0 | 1 | 5.1 | 19 | 94.9 | - | - | 12 | 61.9 | 5 | 22.8 | 2 | 10.2 | - | - | - | - | - | - | - | 170,020,000.0 | Sports activities and amusement and recreation activities | |
| 95 | กาซ่อมคอมพิวเตอร์และกาใช้ส่วนบุคคล และของใช้ในครัวเรือน | 1 | 100.0 | - | - | 1 | 100.0 | - | - | 1 | 100.0 | - | - | - | - | - | - | - | - | - | - | - | 1,000,000.0 | Repair of computers and personal and household goods | |
| 96 | กิจกรรมบริการส่วนบุคคลอื่นๆ | 9 | 100.0 | 1 | 11.8 | 8 | 88.2 | - | - | 8 | 88.2 | - | - | - | - | - | - | - | - | - | - | - | 11,500,000.0 | Other personal service activities | |

หมายเหตุ : เฉพาะสถานประกอบการที่มีรูปแบบการจัดตั้งตามกฎหมายเป็นห้างหุ้นส่วนจำกัด ห้างหุ้นส่วนสามัญนิติบุคคล บริษัทจำกัด และบริษัทจำกัด (มหาชน)

: C หมายถึง ข้อมูลลับกบิต

Note : Only establishments which were juristic partnership, company limited and public company limited.

: C means confidential data.

ที่มา : สำมะโนธุรกิจและอุตสาหกรรม พ.ศ. 2565 (ธุรกิจทางการค้าและธุรกิจทางการบริการ) จังหวัดเชียงราย สำนักงานสถิติแห่งชาติ กระทรวงดิจิทัลเพื่อเศรษฐกิจและสังคม

Source : The 2022 Business and Industrial Census (Trade and Services Industry) Chiang Rai Province, National Statistical Office, Ministry of Digital Economy and Society.



ตอนที่ 2 ข้อมูลการดำเนินงานของสถานประกอบการ



**ตอนที่ 2 ข้อมูลการดำเนินงาน จำแนกตามขนาด
ของสถานประกอบการ**

ตอนที่ 2 ข้อมูลการดำเนินงานกิจการ จำแนกตามขนาดของสถานประกอบการ

| | | |
|----------|--|----|
| ตาราง 1 | ข้อมูลสถิติที่สำคัญของสถานประกอบการธุรกิจในปี 2564 จำแนกตามขนาดของสถานประกอบการ | 81 |
| ตาราง 2 | จำนวนคนทำงานของสถานประกอบการธุรกิจในปี 2564 จำแนกตามลักษณะการจ้างงาน เพศ และขนาดของสถานประกอบการ | 82 |
| ตาราง 3 | จำนวนและร้อยละของสถานประกอบการธุรกิจที่มีลูกจ้าง จำแนกตามจำนวนวันทำงานต่อสัปดาห์ จำนวนชั่วโมงทำงานเฉลี่ยต่อวันของลูกจ้าง และขนาดของสถานประกอบการ | 83 |
| ตาราง 4 | ค่าตอบแทนแรงงานของสถานประกอบการธุรกิจในปี 2564 จำแนกตามขนาดของสถานประกอบการ | 84 |
| ตาราง 5 | ค่าใช้จ่ายทั้งสิ้น มูลค่าสินค้าและวัสดุประกอบและส่วนเปลี่ยนแปลงสินค้าของสถานประกอบการธุรกิจปี 2564 จำแนกตามขนาดของสถานประกอบการ | 85 |
| ตาราง 6 | ค่าใช้จ่ายทั้งสิ้นของสถานประกอบการธุรกิจปี 2564 จำแนกตามขนาดของสถานประกอบการ | 86 |
| ตาราง 7 | จำนวนและร้อยละของช่องทางการจ่ายชำระหนี้สำหรับธุรกรรมประเภทต่าง ๆ ของสถานประกอบการธุรกิจในปี 2564 จำแนกตามขนาดของสถานประกอบการ | 88 |
| ตาราง 8 | รายรับทั้งสิ้นของสถานประกอบการธุรกิจในปี 2564 จำแนกตามขนาดของสถานประกอบการ | 90 |
| ตาราง 9 | จำนวนและร้อยละของสถานประกอบการธุรกิจที่มีการรับโอนและรับชำระหนี้มูลค่าสินค้าและบริการจากลูกค้า จำแนกตามขนาดของสถานประกอบการ | 91 |
| ตาราง 10 | มูลค่าตามบัญชีของสินทรัพย์ถาวรของสถานประกอบการธุรกิจ ณ วันที่ 31 ธันวาคม 2564 จำแนกตามขนาดของสถานประกอบการ | 92 |
| ตาราง 11 | มูลค่าตามบัญชีของสินทรัพย์ถาวรของสถานประกอบการธุรกิจ ณ วันที่ 1 มกราคม 2564 จำแนกตามขนาดของสถานประกอบการ | 93 |
| ตาราง 12 | มูลค่าสินทรัพย์ถาวรที่เปลี่ยนแปลงของสถานประกอบการธุรกิจระหว่าง มกราคม - ธันวาคม 2564 จำแนกตามขนาดของสถานประกอบการ | 94 |

สารบัญตารางสถิติ (ต่อ)

| | | หน้า |
|----------|--|------|
| ตาราง 13 | จำนวนและร้อยละของสถานประกอบการธุรกิจที่รายงานปัญหาและอุปสรรคของสถานประกอบการ จำแนกตามขนาดของสถานประกอบการ | 95 |
| ตาราง 14 | จำนวนและร้อยละของสถานประกอบการธุรกิจที่รายงานความช่วยเหลือที่ต้องการจากหน่วยงานของรัฐ จำแนกตามขนาดของสถานประกอบการ | 96 |
| ตาราง 15 | ข้อมูลสถิติที่สำคัญของสถานประกอบการธุรกิจในปี 2564 จำแนกตามขนาดของสถานประกอบการ และรูปแบบการจัดตั้งตามกฎหมาย | 97 |
| ตาราง 16 | ข้อมูลสถิติที่สำคัญของสถานประกอบการธุรกิจในปี 2564 จำแนกตามขนาดของสถานประกอบการ และรูปแบบการจัดตั้งทางเศรษฐกิจ | 100 |

ตาราง 1 ข้อมูลสถิติที่สำคัญของสถานประกอบการธุรกิจในปี 2564 จำแนกตามขนาดของสถานประกอบการ

TABLE 1 PRINCIPAL STATISTICS OF BUSINESS ESTABLISHMENTS IN 2021 BY SIZE OF ESTABLISHMENT

| ขนาดของสถานประกอบการ | (พันบาท In Thousand Baht) | | | | | | | | | |
|----------------------|---|--|-------------------|-------------------------------------|-------------------------------------|---|----------------------------|-----------------------|-------------|-------|
| | จำนวน สถานประกอบการ Number of establishments | จำนวน คนทำงาน Number of persons engaged | ลูกจ้าง Employees | | รายได้ จากการดำเนินงาน Income | ค่าใช้จ่าย ขั้นกลาง Intermediate consumption | มูลค่าเพิ่ม Value added | Size of establishment | | |
| | | | จำนวน Number | ค่าตอบแทน แรงงาน Remuneration | | | | | มูลค่าเพิ่ม | Total |
| รวม | 47,207 | 135,451 | 60,786 | 7,980,406.6 | 186,774,107.9 | 149,166,252.3 | 37,607,855.6 | Total | | |
| 1 - 5 คน | 44,444 | 99,189 | 29,979 | 3,347,853.5 | 68,278,951.0 | 50,866,553.9 | 17,412,397.1 | 1 - 5 persons | | |
| 6 - 10 คน | 1,960 | 15,261 | 11,689 | 1,489,635.1 | 28,794,221.7 | 20,922,817.8 | 7,871,403.8 | 6 - 10 persons | | |
| 11 - 15 คน | 397 | 5,016 | 4,261 | 545,745.7 | 22,607,751.8 | 18,964,587.2 | 3,643,164.6 | 11 - 15 persons | | |
| 16 - 25 คน | 223 | 4,327 | 3,934 | 566,292.5 | 13,018,473.0 | 10,549,684.4 | 2,468,788.5 | 16 - 25 persons | | |
| 26 - 30 คน | 34 | 959 | 939 | 163,792.3 | 4,154,420.2 | 3,580,081.2 | 574,339.0 | 26 - 30 persons | | |
| 31 - 50 คน | 60 | 2,303 | 2,226 | 396,249.0 | 8,377,134.1 | 6,655,160.6 | 1,721,973.6 | 31 - 50 persons | | |
| 51 - 200 คน | 84 | 6,053 | 5,415 | 1,049,012.9 | 33,262,335.3 | 29,956,995.8 | 3,305,339.5 | 51 - 200 persons | | |
| มากกว่า 200 คน | 5 | 2,344 | 2,344 | 421,825.5 | 8,280,820.9 | 7,670,371.5 | 610,449.5 | more than 200 persons | | |

ที่มา : สำมะโนธุรกิจและอุตสาหกรรม พ.ศ. 2565 (ธุรกิจทางการค้าและธุรกิจทางการบริการ) จังหวัดเชียงใหม่ สำนักงานสถิติแห่งชาติ กระทรวงดิจิทัลเพื่อเศรษฐกิจและสังคม

Source : The 2022 Business and Industrial Census (Trade and Services Industry) Chiang Rai Province, National Statistical Office, Ministry of Digital Economy and Society.

ตาราง 2 จำนวนคนทำงานของสถานประกอบการธุรกิจในปี 2564 จำแนกตามลักษณะการจ้างงาน เพศ และขนาดของสถานประกอบการ
TABLE 2 NUMBER OF PERSONS ENGAGED OF BUSINESS IN 2021 BY WORK STATUS, SEX AND SIZE OF ESTABLISHMENT

| ขนาดของสถานประกอบการ Number of establishments | จำนวน สถาน- ประกอบการ Number of establishments | รวม Total | | คนทำงานโดยไม่ได้รับ ค่าจ้าง เงินเดือน Unpaid workers | | ลูกจ้าง Employees | | | | | | | | | | พนักงานที่ไม่ต้องใช้เทคนิค Unskilled staff | รวม Total | พนักงานผู้ใช้เทคนิคระดับกลาง Intermediate skilled staff | พนักงานที่ต้องใช้เทคนิค Unskilled staff | Size of establishment | | | | | |
|--|---|----------------|----------------|--|---------------|-------------------|------------------------------|---------------|---------------|----------------|--|--------------|----------------|----------------|--------------|---|---------------|--|--|-----------------------|----------------|----------------|-----------------------|----------------|--|
| | | ชาย Male | หญิง Female | รวม Total | ชาย Male | หญิง Female | ผู้บริหาร General manager | รวม Total | ชาย Male | หญิง Female | ผู้จัดการฝ่ายและ หัวหน้าแผนกต่าง ๆ Department manager and Head department / Division chief | รวม Total | ชาย Male | หญิง Female | รวม Total | | | | | | ชาย Male | หญิง Female | | | |
| | | รวม Total | ชาย Male | หญิง Female | รวม Total | ชาย Male | หญิง Female | รวม Total | ชาย Male | หญิง Female | รวม Total | ชาย Male | หญิง Female | รวม Total | ชาย Male | | | | | | หญิง Female | รวม Total | ชาย Male | หญิง Female | |
| รวม | 47,207 | 135,451 | 62,412 | 73,038 | 74,664 | 33,349 | 41,316 | 60,786 | 29,064 | 31,722 | 1,452 | 789 | 663 | 4,085 | 2,122 | 1,964 | 24,167 | 12,132 | 12,035 | 31,081 | 14,020 | 17,061 | Total | | |
| 1- 5 คน | 44,444 | 99,189 | 42,876 | 56,313 | 69,210 | 30,524 | 38,686 | 29,979 | 12,352 | 17,628 | 595 | 353 | 243 | 1,301 | 687 | 614 | 12,179 | 5,747 | 6,432 | 15,904 | 5,565 | 10,339 | 1- 5 persons | | |
| 6 - 10 คน | 1,960 | 15,261 | 8,387 | 6,874 | 3,572 | 1,892 | 1,680 | 11,689 | 6,494 | 5,194 | 357 | 176 | 181 | 850 | 457 | 393 | 4,910 | 2,729 | 2,181 | 5,571 | 3,132 | 2,439 | 6 - 10 persons | | |
| 11 - 15 คน | 397 | 5,016 | 2,593 | 2,422 | 755 | 374 | 381 | 4,261 | 2,220 | 2,041 | 135 | 58 | 77 | 257 | 130 | 126 | 1,883 | 983 | 900 | 1,986 | 1,048 | 938 | 11 - 15 persons | | |
| 16 - 25 คน | 223 | 4,327 | 2,280 | 2,047 | 394 | 219 | 174 | 3,934 | 2,061 | 1,873 | 104 | 49 | 55 | 379 | 195 | 184 | 1,454 | 770 | 684 | 1,997 | 1,047 | 949 | 16 - 25 persons | | |
| 26 - 30 คน | 34 | 959 | 494 | 465 | 20 | 8 | 12 | 939 | 486 | 454 | 35 | 21 | 14 | 101 | 39 | 62 | 348 | 188 | 160 | 456 | 238 | 218 | 26 - 30 persons | | |
| 31 - 50 คน | 60 | 2,303 | 1,275 | 1,028 | 77 | 45 | 33 | 2,226 | 1,231 | 995 | 86 | 47 | 39 | 232 | 141 | 91 | 959 | 528 | 431 | 950 | 515 | 435 | 31 - 50 persons | | |
| 51 - 200 คน | 84 | 6,053 | 3,287 | 2,766 | 637 | 286 | 351 | 5,415 | 3,000 | 2,415 | 99 | 67 | 33 | 664 | 343 | 321 | 1,951 | 974 | 977 | 2,701 | 1,617 | 1,084 | 51 - 200 persons | | |
| มากกว่า 200 คน | 5 | 2,344 | 1,221 | 1,123 | - | - | - | 2,344 | 1,221 | 1,123 | 41 | 19 | 22 | 302 | 130 | 172 | 484 | 214 | 270 | 1,517 | 858 | 659 | more than 200 persons | | |

ที่มา : สำมะโนธุรกิจและอุตสาหกรรม พ.ศ. 2565 (ธุรกิจทางการค้าและธุรกิจทางการบริการ) จังหวัดเชียงราย สำนักงานสถิติแห่งชาติ กระทรวงดิจิทัลเพื่อเศรษฐกิจและสังคม

Source : The 2022 Business and Industrial Census (Trade and Services Industry) Chiang Rai Province, National Statistical Office, Ministry of Digital Economy and Society.

ตาราง 3 จำนวนและร้อยละของสถานประกอบการธุรกิจที่มีลูกจ้าง จำนวนตามจำนวนวันทำงานต่อสัปดาห์ จำนวนชั่วโมงทำงานเฉลี่ยต่อวันของลูกจ้าง และขนาดของสถานประกอบการ
 TABLE 3 NUMBER AND PERCENTAGE OF BUSINESS ESTABLISHMENTS EMPLOYEES BY NUMBER OF DAYS WORKED PER WEEK, AVERAGE NUMBER OF HOURS
 WORKED PER DAY BY EMPLOYEES AND SIZE OF ESTABLISHMENT

| ขนาดของสถานประกอบการ | ลูกจ้าง Employees | | | | | | | | | | | | | | |
|----------------------|-------------------------------------|--------------|--------------------------------------|-------------------------|---------------|--------------------------------|---|-------------|--|-----------------------|------------|---------------|-------------|------------|-----------------------|
| | จำนวนสถาน- ประกอบการที่มีลูกจ้าง | | | จำนวนวันทำงานต่อสัปดาห์ | | | จำนวนชั่วโมงทำงานเฉลี่ยต่อวัน (เฉลี่ยทุกกะ) | | | Size of establishment | | | | | |
| | จำนวน | ร้อยละ | Number of establishments's employees | จำนวน | ร้อยละ | Number of days worked per week | จำนวน | ร้อยละ | Average number of hours worked per day | จำนวน | ร้อยละ | Number | % | | |
| | | | | <5 | 5 - 6 | 7 | < 8 | 8 - 10 | 11 - 12 | | | | | | |
| | จำนวน | ร้อยละ | Number | จำนวน | ร้อยละ | Number | จำนวน | ร้อยละ | Number | จำนวน | ร้อยละ | Number | % | | |
| รวม | 14,883 | 100.0 | 837 | 5.6 | 10,495 | 70.5 | 1,127 | 23.9 | 3,551 | 23.9 | 7.6 | 13,061 | 87.8 | 4.7 | Total |
| 1- 5 คน | 12,189 | 100.0 | 798 | 6.6 | 8,182 | 67.1 | 3,208 | 26.3 | 3,208 | 26.3 | 8.6 | 10,580 | 86.8 | 4.6 | 1- 5 persons |
| 6 - 10 คน | 1,919 | 100.0 | 15 | 0.8 | 1,622 | 84.5 | 283 | 14.7 | 283 | 14.7 | 3.0 | 1,754 | 91.4 | 5.6 | 6 - 10 persons |
| 11 - 15 คน | 379 | 100.0 | 15 | 4.0 | 333 | 87.7 | 31 | 8.3 | 31 | 8.3 | 3.1 | 349 | 91.9 | 5.0 | 11 - 15 persons |
| 16 - 25 คน | 218 | 100.0 | 7 | 3.4 | 183 | 84.3 | 27 | 12.3 | 27 | 12.3 | 4.2 | 206 | 94.9 | 2 | 16 - 25 persons |
| 26 - 30 คน | 34 | 100.0 | - | - | 34 | 100.0 | - | - | 1 | 2.9 | 32 | 94.1 | 1 | 2.9 | 26 - 30 persons |
| 31 - 50 คน | 60 | 100.0 | 2 | 2.5 | 58 | 95.8 | 1 | 1.7 | 4 | 5.8 | 55 | 91.7 | 2 | 2.5 | 31 - 50 persons |
| 51 - 200 คน | 80 | 100.0 | - | - | 79 | 98.8 | 1 | 1.3 | - | - | 80 | 100.0 | - | - | 51 - 200 persons |
| มากกว่า 200 คน | 5 | 100.0 | - | - | 5 | 100.0 | - | - | - | - | 5 | 100.0 | - | - | more than 200 persons |

ที่มา : สำนักทะเบียนธุรกิจและการบริการ) จังหวัดเชียงราย สำนักงานสถิติแห่งชาติ กระทรวงดิจิทัลเพื่อเศรษฐกิจและสังคม

Source : The 2022 Business and Industrial Census (Trade and Services Industry) Chiang Rai Province, National Statistical Office, Ministry of Digital Economy and Society.

ตาราง 4 ค่าตอบแทนแรงงานของสถานประกอบการธุรกิจในปี 2564 จำแนกตามขนาดของสถานประกอบการ

TABLE 4 REMUNERATION OF BUSINESS ESTABLISHMENTS IN 2021 BY SIZE OF ESTABLISHMENT

| | | (พันบาท In Thousand Baht) | | | | | | |
|-----------------------------|------------------------------|--|---|---|--|---|-----------------------|--|
| จำนวน สถาน- ประกอบการ | จำนวนลูกจ้าง รวม Total | ค่าจ้าง เงินเดือน Wages, salaries | ค่าล่วงเวลา โบนัส ฯลฯ Overtime bonus, etc. | สวัสดิการ และผลประโยชน์ ตอบแทน Fringe benefits | เงินที่สถานประกอบการ จ่ายสมทบเข้ากองทุน Employer's contribution | ขนาดของสถานประกอบการ Number of establishments | Size of establishment | |
| รวม | 47,207 | 7,980,406.6 | 7,291,480.5 | 302,378.8 | 45,058.2 | 341,489.0 | Total | |
| 1 - 5 คน | 44,444 | 3,347,853.5 | 3,110,166.2 | 59,715.0 | 3,791.3 | 174,180.9 | 1 - 5 persons | |
| 6 - 10 คน | 1,960 | 1,489,635.1 | 1,369,076.8 | 53,145.5 | 12,139.8 | 55,272.9 | 6 - 10 persons | |
| 11 - 15 คน | 397 | 4,261 | 545,745.7 | 505,342.0 | 15,915.8 | 3,493.7 | 11 - 15 persons | |
| 16 - 25 คน | 223 | 3,934 | 566,292.5 | 511,298.8 | 27,942.1 | 6,499.4 | 16 - 25 persons | |
| 26 - 30 คน | 34 | 939 | 163,792.3 | 154,456.3 | 3,823.1 | 633.0 | 26 - 30 persons | |
| 31 - 50 คน | 60 | 2,226 | 396,249.0 | 342,070.9 | 34,276.7 | 7,026.4 | 31 - 50 persons | |
| 51 - 200 คน | 84 | 5,415 | 1,049,012.9 | 910,877.0 | 83,227.3 | 9,114.3 | 51 - 200 persons | |
| มากกว่า 200 คน | 5 | 2,344 | 421,825.5 | 388,192.5 | 24,333.4 | 2,360.2 | more than 200 persons | |

ที่มา : สำมะโนธุรกิจและอุตสาหกรรม พ.ศ. 2565 (ธุรกิจทางการค้าและธุรกิจทางการบริการ) จังหวัดเชียงใหม่ สำนักงานสถิติแห่งชาติ กระทรวงดิจิทัลเพื่อเศรษฐกิจและสังคม

Source : The 2022 Business and Industrial Census (Trade and Services Industry) Chiang Rai Province, National Statistical Office, Ministry of Digital Economy and Society.

ตาราง 5 ค่าใช้จ่ายทั้งสิ้น มูลค่าสินค้าและวัสดุประกอบและส่วนเปลี่ยนแปลงสินค้าของสถานประกอบการธุรกิจปี 2564 จำแนกตามขนาดของสถานประกอบการ

TABLE 5 TOTAL EXPENSES, VALUE OF STOCKS AND CHANGE IN VALUE OF STOCKS OF BUSINESS ESTABLISHMENTS IN 2021 BY SIZE OF ESTABLISHMENT

| จำนวน สถาน- ประกอบการ | จำนวน สถาน- ประกอบการ | รวม Total | ค่าซื้อสินค้า เพื่อการจำหน่าย และ/หรือให้บริการ Value of goods purchased for sale or rendering services | ค่าไฟฟ้า Electricity | ค่าน้ำประปา Water supply | ค่าก๊าซ/ ค่าน้ำมัน Gas/ Fuel | ค่าบริการ อินเทอร์เน็ต Cost of internet services | ค่า บำรุงรักษา อุปกรณ์ Repair and maintenance of computer | ค่า ใช้จ่ายรายปี เกี่ยวกับระบบ คอมพิวเตอร์ Annual expenses in computer system | ค่าซ่อมแซม สิ่งก่อสร้าง ยานพาหนะ เครื่องจักร และเครื่องมือ ฯลฯ Repair on construction, vehicles, machinery and equipment, etc. | ค่าเช่า ยานพาหนะ เครื่องจักร และเครื่องมือ ฯลฯ Rent on vehicles, machinery and equipment, etc. | ค่าเช่า อาคาร/ อาคาร พร้อมที่ดิน Rent on buildings/ land and buildings | ค่าใช้ข้อนั้นๆ, ค่าสินค้าและวัสดุประกอบคงเหลือ Other expenses | ส่วน เปลี่ยนแปลง มูลค่าสินค้าและ วัสดุประกอบ Change in value of stocks | ขนาดของสถานประกอบการ Size of establishment | | |
|-----------------------------|-----------------------------|----------------------|---|-------------------------|-----------------------------|---------------------------------------|--|--|---|--|---|---|---|--|---|----------------------------|------------------------------|
| | | | | | | | | | | | | | | | | 1 ม.ค. 2564 Jan 1, 2021 | 31 ธ.ค. 2564 Dec 31, 2021 |
| รวม | 47,207 | 149,677,687.7 | 138,950,248.0 | 1,722,461.5 | 310,107.2 | 1,416,789.3 | 245,762.1 | 33,852.6 | 43,743.3 | 286,585.1 | 41,744.3 | 1,571,084.2 | 5,055,310.2 | 27,420,267.5 | 27,514,031.9 | 93,764.4 | Total |
| 1- 5 คน | 44,444 | 50,945,435.0 | 45,328,401.2 | 1,205,962.5 | 245,952.6 | 901,737.4 | 209,411.9 | 12,093.2 | 14,559.2 | 150,385.3 | 1,855.7 | 967,763.4 | 1,907,312.5 | 6,688,669.7 | 6,598,668.2 | -70,001.5 | 1- 5 persons |
| 6 - 10 คน | 1,960 | 21,066,317.6 | 19,351,719.1 | 242,776.6 | 28,952.6 | 173,741.7 | 20,281.4 | 2,909.3 | 16,987.3 | 32,785.4 | 10,777.0 | 394,107.4 | 791,279.7 | 2,997,119.3 | 2,740,570.6 | -256,548.7 | 6 - 10 persons |
| 11 - 15 คน | 397 | 19,012,228.8 | 18,544,254.7 | 74,692.4 | 9,991.0 | 68,302.2 | 4,512.3 | 1,551.7 | 2,595.0 | 31,701.1 | 5,613.7 | 56,960.5 | 212,054.2 | 2,256,861.0 | 2,345,288.9 | 88,427.9 | 11 - 15 persons |
| 16 - 25 คน | 223 | 10,600,625.6 | 10,064,047.1 | 64,290.4 | 8,464.5 | 184,459.0 | 3,752.0 | 1,110.3 | 248.9 | 11,880.0 | 2,170.2 | 57,222.5 | 202,980.8 | 1,814,527.8 | 1,906,174.7 | 91,646.9 | 16 - 25 persons |
| 26 - 30 คน | 34 | 3,603,760.9 | 3,455,027.0 | 15,326.2 | 1,206.5 | 11,972.9 | 706.8 | 126.9 | 464.5 | 3,464.9 | - | 4,256.0 | 111,211.3 | 1,697,466.5 | 152,395.0 | -17,351.5 | 26 - 30 persons |
| 31 - 50 คน | 60 | 6,718,177.6 | 6,201,760.9 | 26,245.1 | 4,410.4 | 28,680.8 | 2,649.8 | 648.8 | 1,060.8 | 15,661.8 | 2,124.3 | 12,446.3 | 422,488.9 | 1,640,051.1 | 945,217.5 | -694,833.6 | 31 - 50 persons |
| 51 - 200 คน | 84 | 30,026,106.2 | 28,782,185.3 | 74,646.1 | 10,526.9 | 32,511.0 | 3,207.4 | 14,868.8 | 5,138.6 | 28,279.7 | 9,672.6 | 77,153.3 | 987,916.5 | 10,691,801.6 | 11,715,228.6 | 1,023,427.1 | 51 - 200 persons |
| มากกว่า 200 คน | 5 | 7,705,036.1 | 7,222,852.7 | 18,522.3 | 602.7 | 15,384.3 | 1,240.6 | 543.6 | 2,689.0 | 12,427.0 | 9,530.8 | 1,176.9 | 420,066.3 | 1,181,490.4 | 1,110,488.4 | -71,002.0 | more than 200 persons |

ที่มา : สำมะโนธุรกิจและอุตสาหกรรม พ.ศ. 2565 (ธุรกิจทางการค้าและธุรกิจทางการบริการ) จังหวัดเชียงราย สำนักงานสถิติแห่งชาติ กระทรวงดิจิทัลเพื่อเศรษฐกิจและสังคม

Source : The 2022 Business and Industrial Census (Trade and Services Industry) Chiang Rai Province, National Statistical Office, Ministry of Digital Economy and Society.

ตาราง 6 ค่าใช้จ่ายทั้งสิ้นของสถานประกอบการธุรกิจปี 2564 จำแนกตามขนาดของสถานประกอบการ

TABLE 6 TOTAL EXPENSES OF BUSINESS ESTABLISHMENTS IN 2021 BY SIZE OF ESTABLISHMENT

| จำนวน สถาน- ประกอบการ Number of establishments | รวม Total | ค่าซื้อสินค้า เพื่อการจำหน่าย และ/หรือ ให้บริการ Value of goods purchased for sale or rendering services | ค่าใช้จ่ายอื่น ๆ / Other expenses | | | | | | | | | | | | | รวม Total | ขนาดของสถานประกอบการ Size of establishment | | |
|--|--------------|---|-----------------------------------|-----------------------------|---|--|---|---|---|-------------------------|---|--|---|--|--|--------------|---|--|-----------------------|
| | | | ค่าไฟฟ้า Electricity | ค่าน้ำประปา Water supply | ค่าก๊าซ/ ค่าน้ำมัน เชื้อเพลิง Gas/ Fuel | ค่าไปรษณีย์ ค่าโทรศัพท์ ค่าโทรสาร ค่าส่งสิ่งของ Postage, telegram, facsimile | ค่าวัสดุ สำนักงาน/ วัสดุสิ้นเปลือง Office supplies/ Supplies | ค่าทำบัญชี ค่าทนายความ บัญชี Account- tancy | ค่าจ้าง ในกรม ค่าวิจัย วางแผน และ พัฒนาต่าง Cost of consulting services and planning | ค่าโฆษณา Advertising | ค่าเบี้ย ประกันภัย Insurance premium | ค่าใช้จ่าย เกี่ยวกับ อินเทอร์เน็ต Cost of internet services | ค่าใช้จ่าย เกี่ยวกับ คอมพิวเตอร์ Repair and maintenance of computer system | ค่า ใช้จ่ายรายปี เกี่ยวกับระบบ คอมพิวเตอร์ Annual in computer system | ค่าขนส่ง สินค้าที่ขาย Good delivery | | | ค่านายหน้า/ ค่าคอมมิชชั่น Commission | |
| รวม | 47,207 | 149,677,687.7 | 138,950,248.0 | 10,727,439.7 | 1,722,461.5 | 310,107.2 | 1,416,789.3 | 172,983.0 | 179,765.1 | 129,258.7 | 45,445.8 | 215,804.0 | 241,188.2 | 245,762.1 | 33,852.6 | 43,743.3 | 1,768,186.4 | 333,329.1 | Total |
| 1- 5 คน | 44,444 | 50,945,435.0 | 45,328,401.2 | 5,617,033.8 | 1,205,962.5 | 245,952.6 | 901,737.4 | 126,596.9 | 109,498.4 | 67,258.4 | 32,216.5 | 10,311.8 | 93,043.2 | 209,411.9 | 12,093.2 | 14,559.2 | 927,868.0 | 16,892.9 | 1- 5 persons |
| 6 - 10 คน | 1,960 | 21,066,317.6 | 19,351,719.1 | 1,714,598.4 | 242,776.6 | 28,952.6 | 173,741.7 | 20,862.4 | 28,716.2 | 24,713.0 | 1,159.4 | 6,230.1 | 22,812.5 | 20,281.4 | 2,909.3 | 16,987.3 | 126,803.2 | 21,523.2 | 6 - 10 persons |
| 11 - 15 คน | 397 | 19,012,228.8 | 18,544,254.7 | 467,974.1 | 74,692.4 | 9,991.0 | 68,302.2 | 3,910.1 | 8,772.2 | 8,565.3 | 585.6 | 4,693.6 | 10,393.8 | 4,512.3 | 1,551.7 | 2,595.0 | 95,100.4 | 9,535.5 | 11 - 15 persons |
| 16 - 25 คน | 223 | 10,600,625.6 | 10,064,047.1 | 536,578.5 | 64,290.4 | 8,464.5 | 184,459.0 | 4,452.1 | 8,100.3 | 8,017.3 | 863.7 | 2,049.6 | 7,283.6 | 3,752.0 | 1,110.3 | 248.9 | 70,219.6 | 4,459.9 | 16 - 25 persons |
| 26 - 30 คน | 34 | 3,603,760.9 | 3,455,027.0 | 148,733.9 | 15,326.2 | 1,206.5 | 11,972.9 | 1,047.8 | 939.0 | 1,622.9 | 9.0 | 789.6 | 7,353.2 | 706.8 | 126.9 | 464.5 | 62,343.1 | 100.0 | 26 - 30 persons |
| 31 - 50 คน | 60 | 6,718,177.6 | 6,201,760.9 | 516,416.8 | 26,245.1 | 4,410.4 | 28,680.8 | 2,587.7 | 3,734.2 | 2,976.7 | 3,196.4 | 1,604.6 | 6,298.0 | 2,649.8 | 648.8 | 1,060.8 | 8,394.9 | 195,935.2 | 31 - 50 persons |
| 51 - 200 คน | 84 | 30,026,106.2 | 28,782,185.3 | 1,243,920.9 | 74,646.1 | 10,526.9 | 32,511.0 | 10,077.2 | 13,279.5 | 10,666.4 | 2,890.6 | 3,840.0 | 90,969.3 | 3,207.4 | 14,868.8 | 5,138.6 | 462,029.7 | 39,130.5 | 51 - 200 persons |
| มากกว่า 200 คน | 5 | 7,705,036.1 | 7,222,852.7 | 482,183.5 | 18,522.3 | 602.7 | 15,384.3 | 3,448.7 | 6,725.2 | 5,438.8 | 4,524.7 | 186,284.8 | 3,034.6 | 1,240.6 | 543.6 | 2,689.0 | 15,427.5 | 45,752.0 | more than 200 persons |

(พันบาท In Thousand Baht)

ตาราง 6 ค่าใช้จ่ายทั้งสิ้นของสถานประกอบการธุรกิจปี 2564 จำแนกตามขนาดของสถานประกอบการ (ต่อ)
 TABLE 6 TOTAL EXPENSES OF BUSINESS ESTABLISHMENTS IN 2021 BY SIZE OF ESTABLISHMENT (cont'd)

| จำนวน สถาน- ประกอบ การ Number of establishments | ค่าใช้จ่ายอื่น/Other expenses | | | | | | | | | | | | | ค่าใช้จ่ายในการ จัดซื้อจัด อุปกรณ์สำหรับ ใช้ในการป้องกัน การแพร่ระบาด ของโรคติดเชื้อไวรัส โคโรนา 19 ในปี 2564 Expenses for purchasing materials and equipment used to prevent the spread of COVID-19 in 2021 | Total | Size of establishment | | | | | |
|--|---------------------------------------|---|---|---|---|---|---|---|---|---|---|---|---|---|-----------|-----------------------|---|---|---|---|-----------------------|
| | ค่าเช่า/Entertainment รวม Total | ค่าเช่า และ เครื่องดื่ม Meal and beverage | ค่าจ้าง และ เครื่องดื่ม Recreational beverage | ค่าจ้าง และ เครื่องดื่ม Recreational beverage | ค่าจ้าง และ เครื่องดื่ม Recreational beverage | ค่าจ้าง และ เครื่องดื่ม Recreational beverage | ค่าจ้าง และ เครื่องดื่ม Recreational beverage | ค่าจ้าง และ เครื่องดื่ม Recreational beverage | ค่าจ้าง และ เครื่องดื่ม Recreational beverage | ค่าจ้าง และ เครื่องดื่ม Recreational beverage | ค่าจ้าง และ เครื่องดื่ม Recreational beverage | ค่าจ้าง และ เครื่องดื่ม Recreational beverage | ค่าจ้าง และ เครื่องดื่ม Recreational beverage | | | | ค่าจ้าง และ เครื่องดื่ม Recreational beverage | ค่าจ้าง และ เครื่องดื่ม Recreational beverage | ค่าจ้าง และ เครื่องดื่ม Recreational beverage | ค่าจ้าง และ เครื่องดื่ม Recreational beverage | |
| รวม | 47,207 | 58,174.8 | 47,018.6 | 4,983.1 | 6,173.1 | 33,394.7 | 26,219.7 | 133,942.1 | 59,213.9 | 125,507.8 | 37,510.4 | 286,585.1 | 41,744.3 | 1,571,084.2 | 209,734.9 | 17,338.4 | 420,605.2 | 73,491.8 | 774,216.3 | 131,970.2 | |
| 1-5 คน | 44,444 | 31,521.8 | 23,383.5 | 3,393.1 | 4,745.2 | 25,596.1 | 19,479.3 | 100,347.8 | 16,336.5 | 99,212.7 | 13,184.7 | 150,385.3 | 1,855.7 | 967,763.4 | 70,002.1 | - | 57,012.8 | 21,868.3 | 69,064.3 | 102,269.2 | 1-5 persons |
| 6-10 คน | 1,960 | 4,138.6 | 4,021.1 | 111.5 | 6.0 | 2,541.0 | 2,053.2 | 11,110.9 | 5,250.8 | 9,982.2 | 5,220.7 | 32,785.4 | 10,777.0 | 394,107.4 | 124,493.7 | - | 128,879.0 | 14,620.7 | 230,168.9 | 12,309.8 | 6-10 persons |
| 11-15 คน | 397 | 4,006.2 | 3,312.2 | 352.0 | 342.0 | 709.2 | 953.0 | 7,152.6 | 695.6 | 2,349.1 | 1,201.7 | 31,701.1 | 5,613.7 | 56,960.5 | 5,063.5 | - | 43,311.9 | 4,329.7 | 725.2 | 4,069.5 | 11-15 persons |
| 16-25 คน | 223 | 1,624.2 | 994.2 | 30.0 | 600.0 | 656.6 | 2,470.9 | 5,268.3 | 1,067.1 | 1,096.3 | 5,295.7 | 11,880.0 | 2,170.2 | 57,222.5 | 2,802.4 | 1,872.2 | 46,536.0 | 2,533.0 | 26,312.1 | 4,082.2 | 16-25 persons |
| 26-30 คน | 34 | 480.2 | 399.8 | 32.4 | 48.0 | 160.1 | 103.2 | 423.6 | 805.0 | 263.2 | 140.0 | 3,464.9 | - | 4,254.0 | 240.0 | - | 13,679.7 | 10,000.0 | 10,711.7 | 663.1 | 26-30 persons |
| 31-50 คน | 60 | 562.4 | 454.1 | 30.2 | 78.1 | 904.7 | 426.0 | 2,280.4 | 30,204.0 | 4,727.5 | 3,665.2 | 15,661.8 | 2,124.3 | 12,446.3 | 600.0 | - | 59,130.0 | 3,887.0 | 91,374.1 | 4,202.8 | 31-50 persons |
| 51-200 คน | 84 | 13,749.3 | 12,926.3 | 478.7 | 344.4 | 2,417.4 | 734.2 | 6,649.6 | 2,504.8 | 2,662.6 | 3,717.8 | 28,279.7 | 9,672.6 | 77,153.3 | 4,810.8 | - | 58,611.4 | 10,499.0 | 248,676.6 | 2,784.2 | 51-200 persons |
| มากกว่า 200 คน | 5 | 2,092.0 | 1,527.5 | 555.2 | 9.4 | 409.6 | - | 709.0 | 2,350.2 | 5,214.2 | 5,084.5 | 12,427.0 | 9,530.8 | 1,176.9 | 1,722.4 | 15,466.2 | 13,444.5 | 5,753.9 | 97,183.4 | 1,589.4 | more than 200 persons |

ที่มา : สำมะโนธุรกิจและอุตสาหกรรม พ.ศ. 2565 (ธุรกิจทางการค้าและธุรกิจทางการบริการ) จังหวัดเชียงราย สำนักงานสถิติแห่งชาติ กระทรวงดิจิทัลเพื่อเศรษฐกิจและสังคม
 Source : The 2022 Business and Industrial Census (Trade and Services Industry) Chiang Rai Province, National Statistical Office, Ministry of Digital Economy and Society.

ตาราง 7 จำนวนและร้อยละของช่องทางจ่ายชำระเงินสำหรับธุรกรรมประเภทต่างๆ ของสถานประกอบการธุรกิจในปี 2564 จำแนกตามขนาดของสถานประกอบการ

TABLE 7 NUMBER AND PERCENTAGE OF PAYMENT METHODS FOR DIFFERENT TYPES OF TRANSACTIONS OF BUSINESS ESTABLISHMENTS IN 2021
BY SIZE OF ESTABLISHMENT

| ขนาดของสถานประกอบการ Number of establishments | ช่องทางจ่ายชำระเงินสำหรับธุรกรรมประเภทต่างๆ Payment methods for different types of transaction | | | | | | | | | | | | Size of establishment | | | | |
|--|---|-----------------|---|------------------------------|----------------|-----------------|--|------------------------------|----------------|-----------------|---|------------------------------|-----------------------|-----------------|-------------|---|-----------------------|
| | การชำระเงินสินค้าและบริการให้กับซัพพลายเออร์ Payment of goods and services to supplier | | | | | | การชำระค่าใช้จ่ายในการดำเนินงาน Payment of operating expenses | | | | | | | | | | |
| | เงินสด Cash | เช็ค Check | การโอนและชำระเงิน ทางอิเล็กทรอนิกส์ (e-Payment) | บัตรเครดิต Cryptocurrency | เงินสด Cash | เช็ค Check | การโอนและชำระเงิน ทางอิเล็กทรอนิกส์ (e-Payment) | บัตรเครดิต Cryptocurrency | เงินสด Cash | เช็ค Check | การโอนและชำระเงิน ทางอิเล็กทรอนิกส์ (e-Payment) | บัตรเครดิต Cryptocurrency | | | | | |
| จำนวน Number | ร้อยละ % | จำนวน Number | ร้อยละ % | จำนวน Number | ร้อยละ % | จำนวน Number | ร้อยละ % | จำนวน Number | ร้อยละ % | จำนวน Number | ร้อยละ % | จำนวน Number | ร้อยละ % | จำนวน Number | ร้อยละ % | | |
| รวม | 47,207 | 91.5 | 1,537 | 3.3 | 26,496 | 56.1 | 115 | 0.2 | 45,131 | 95.6 | 1,124 | 2.4 | 25,020 | 53.0 | 2 | - | Total |
| 1- 5 คน | 44,444 | 92.4 | 931 | 2.1 | 24,165 | 54.4 | 80 | 0.2 | 42,866 | 96.5 | 652 | 1.5 | 22,694 | 51.1 | - | - | 1- 5 persons |
| 6 - 10 คน | 1,960 | 1,567 | 80.0 | 317 | 16.2 | 1,617 | 82.5 | 29 | 1.5 | 1,694 | 86.4 | 218 | 11.1 | 1,622 | 82.8 | - | 6 - 10 persons |
| 11 - 15 คน | 397 | 262 | 66.1 | 99 | 24.8 | 351 | 88.4 | 3 | 0.8 | 271 | 68.2 | 86 | 21.8 | 348 | 87.5 | - | 11 - 15 persons |
| 16 - 25 คน | 223 | 155 | 69.5 | 78 | 34.8 | 201 | 90.2 | 2 | 0.9 | 159 | 71.3 | 64 | 28.8 | 200 | 89.7 | 1 | 16 - 25 persons |
| 26 - 30 คน | 34 | 21 | 61.8 | 14 | 41.2 | 25 | 72.1 | - | - | 24 | 70.6 | 11 | 32.4 | 20 | 58.8 | - | 26 - 30 persons |
| 31 - 50 คน | 60 | 40 | 66.7 | 34 | 55.8 | 57 | 94.2 | - | - | 47 | 78.3 | 30 | 50.0 | 58 | 95.8 | - | 31 - 50 persons |
| 51 - 200 คน | 84 | 64 | 75.8 | 60 | 71.9 | 75 | 89.3 | 1 | 1.2 | 69 | 82.3 | 59 | 70.7 | 74 | 88.1 | 1 | 51 - 200 persons |
| มากกว่า 200 คน | 5 | 2 | 40.0 | 4 | 80.0 | 5 | 100.0 | - | - | 2 | 40.0 | 3 | 60.0 | 5 | 100.0 | - | more than 200 persons |

ตาราง 7 จำนวนและร้อยละของช่องทางจ่ายชำระเงินสำหรับธุรกรรมประเภทต่างๆ ของสถานประกอบการธุรกิจในปี 2564 จำนวนตามขนาดของสถานประกอบการ (ต่อ)
TABLE 7 NUMBER AND PERCENTAGE OF PAYMENT METHODS FOR DIFFERENT TYPES OF TRANSACTIONS OF BUSINESS ESTABLISHMENTS IN 2021
BY SIZE OF ESTABLISHMENT (cont'd)

| ขนาดของสถานประกอบการ Number of establishments | ช่องทางจ่ายชำระเงินสำหรับธุรกรรมประเภทต่างๆ Payment methods for different types of transaction | | | | | | | | | | | | | | | |
|--|--|-----------------|---|-----------------|---------------|---|------------------------|-----------------|---|------------------------------------|-----------------------|-----------------|-------------|----|-----|-----------------------|
| | การจ่ายเงินเดือนพนักงาน Employee payroll | | | | | | การลงทุน Investment | | | | | | | | | |
| | เงินสด Cash | เช็ค Check | การโอนและชำระเงิน ทางอิเล็กทรอนิกส์ (e-Payment) | เงินสด Cash | เช็ค Check | การโอนและชำระเงิน ทางอิเล็กทรอนิกส์ (e-Payment) | เงินสด Cash | เช็ค Check | การโอนและชำระเงิน ทางอิเล็กทรอนิกส์ (e-Payment) | คริปโตเคอร์เรนซี Cryptocurrency | Size of establishment | | | | | |
| จำนวน Number | ร้อยละ % | จำนวน Number | ร้อยละ % | จำนวน Number | ร้อยละ % | จำนวน Number | ร้อยละ % | จำนวน Number | ร้อยละ % | จำนวน Number | ร้อยละ % | จำนวน Number | ร้อยละ % | | | |
| รวม | 47,207 | 11,718 | 24.8 | 14 | - | 9,361 | 19.8 | 29,828 | 63.2 | 832 | 1.8 | 15,893 | 33.7 | 10 | - | Total |
| 1 - 5 คน | 44,444 | 10,175 | 22.9 | - | - | 7,254 | 16.3 | 28,324 | 63.7 | 588 | 1.3 | 14,177 | 31.9 | 3 | - | 1 - 5 persons |
| 6 - 10 คน | 1,960 | 1,218 | 62.2 | 4 | 0.2 | 1,441 | 73.5 | 1,167 | 59.5 | 95 | 4.9 | 1,223 | 62.4 | 7 | 0.3 | 6 - 10 persons |
| 11 - 15 คน | 397 | 182 | 45.8 | 3 | 0.7 | 311 | 78.3 | 188 | 47.3 | 60 | 15.1 | 263 | 66.3 | - | - | 11 - 15 persons |
| 16 - 25 คน | 223 | 87 | 39.2 | - | - | 191 | 85.6 | 93 | 41.8 | 56 | 24.9 | 154 | 69.3 | - | - | 16 - 25 persons |
| 26 - 30 คน | 34 | 19 | 55.9 | 4 | 10.3 | 23 | 66.2 | 17 | 50.0 | 9 | 25.0 | 16 | 47.1 | - | - | 26 - 30 persons |
| 31 - 50 คน | 60 | 27 | 44.2 | - | - | 59 | 98.3 | 24 | 40.0 | 12 | 20.0 | 39 | 64.2 | - | - | 31 - 50 persons |
| 51 - 200 คน | 84 | 11 | 12.5 | 2 | 2.3 | 77 | 91.7 | 14 | 16.3 | 12 | 14.3 | 18 | 21.4 | 1 | 1.2 | 51 - 200 persons |
| มากกว่า 200 คน | 5 | - | - | 1 | 20.0 | 5 | 100.0 | 2 | 40.0 | 1 | 20.0 | 3 | 60.0 | - | - | more than 200 persons |

หมายเหตุ : ตอบได้มากกว่า 1 ข้อ

Note : More than one answer.

ที่มา : สำนักทะเบียนธุรกิจและอุตสาหกรรม พ.ศ. 2565 (ธุรกิจทางการค้าและธุรกิจทางการบริการ) จังหวัดเชียงราย สำนักงานสถิติแห่งชาติ กระทรวงดิจิทัลเพื่อเศรษฐกิจและสังคม

Source : The 2022 Business and Industrial Census (Trade and Services Industry) Chiang Rai Province, National Statistical Office, Ministry of Digital Economy and Society.

ตาราง 8 รายรับทั้งสิ้นของสถานประกอบการธุรกิจในปี 2564 จำแนกตามขนาดของสถานประกอบการ

TABLE 8 TOTAL RECEIPTS OF BUSINESS ESTABLISHMENTS IN 2021 BY SIZE OF ESTABLISHMENT

(พันบาท In Thousand Baht)

| ขนาดของสถานประกอบการ | จำนวน สถาน ประกอบการ | จำนวนสถาน ประกอบการ | รายรับของสถานประกอบการ Receipts of establishments | | | | | | | | | | Size of establishment |
|----------------------|----------------------------|------------------------|---|---|--------------|--|--|--|--|---|---|--|-----------------------|
| | | | รวม Total | รายรับจาก การขายสินค้า และบริการ Receipts from sales of goods and services | รวม Total | รายรับจาก การให้เช่าที่ดิน Receipts from rent on land | รายรับจาก การให้เช่าที่ดิน Receipts from rent on land | รายรับจาก อาคารพร้อมที่ดิน Receipts from rent on building / building with land | รายรับจาก ให้เช่าอาคาร / อาคารพร้อมที่ดิน Receipts from rent on vehicles and machinery, etc. | รายรับจากการ ให้เช่ายานพาหนะ เครื่องจักรและ เครื่องมือ ฯลฯ Receipts from Gain from currency exchange | ดอกเบี้ยรับ/ เงินปันผลรับ Interest/ dividend | กำไรจากการ เปลี่ยนแปลง อัตรา แลกเปลี่ยน แลกเปลี่ยน แลกเปลี่ยน | |
| รวม | 47,207 | 3,353 | 186,776,026.8 | 185,714,124.9 | 1,061,901.8 | 13,766.0 | 608,750.8 | 4,973.9 | 69,369.9 | 12,547.3 | 352,493.9 | Total | |
| 1- 5 คน | 44,444 | 2,741 | 68,360,378.2 | 68,251,011.2 | 109,367.1 | 10,154.1 | 42,723.6 | 313.5 | 1,271.6 | - | 54,904.2 | 1- 5 persons | |
| 6 - 10 คน | 1,960 | 352 | 29,055,547.4 | 28,547,928.6 | 507,618.8 | 366.5 | 488,418.5 | 94.5 | 4,410.6 | - | 14,328.7 | 6 - 10 persons | |
| 11 - 15 คน | 397 | 128 | 22,520,541.6 | 22,516,738.5 | 3,803.0 | 900.0 | 150.0 | - | 317.6 | - | 2,435.4 | 11 - 15 persons | |
| 16 - 25 คน | 223 | 91 | 12,937,495.6 | 12,886,166.6 | 51,329.0 | 520.0 | 8,000.0 | 4,500.0 | 10,149.5 | - | 28,159.5 | 16 - 25 persons | |
| 26 - 30 คน | 34 | 6 | 4,172,147.8 | 4,171,771.7 | 376.1 | - | - | - | 376.1 | - | - | 26 - 30 persons | |
| 31 - 50 คน | 60 | 26 | 9,083,331.7 | 8,998,248.3 | 85,083.4 | 590.6 | 1,869.2 | 5.9 | 10,773.4 | - | 71,844.3 | 31 - 50 persons | |
| 51 - 200 คน | 84 | 9 | 32,247,281.7 | 32,005,203.8 | 242,077.9 | 1,234.8 | 67,589.4 | 60.0 | 1,196.7 | 5,942.0 | 166,055.1 | 51 - 200 persons | |
| มากกว่า 200 คน | 5 | 1 | 8,399,302.7 | 8,337,056.3 | 62,246.4 | - | - | - | 40,874.5 | 6,605.2 | 14,766.7 | more than 200 persons | |

ที่มา : สำมะโนธุรกิจและอุตสาหกรรม พ.ศ. 2565 (ธุรกิจทางการค้าและธุรกิจทางการบริการ) จังหวัดเชียงราย สำนักงานสถิติแห่งชาติ กระทรวงดิจิทัลเพื่อเศรษฐกิจและสังคม

Source : The 2022 Business and Industrial Census (Trade and Services Industry) Chiang Rai Province, National Statistical Office, Ministry of Digital Economy and Society.

ตาราง 9 จำนวนและร้อยละของสถานประกอบการธุรกิจที่มีการรับโอนและรับชำระสินค้าและบริการจากลูกค้า จำนวนตามขนาดของสถานประกอบการ
TABLE 9 NUMBER AND PERCENTAGE OF BUSINESS ESTABLISHMENTS RECEIVING TRANSFERS AND RECEIVING PAYMENTS FOR GOODS AND SERVICES FROM CUSTOMERS AND SIZE OF ESTABLISHMENT

| ขนาดของสถานประกอบการ | การรับโอนและรับชำระสินค้าและบริการจากลูกค้า | | | | | | Size of establishment | |
|----------------------|---|----------------|-----------------|---|-----------------|--|-----------------------|-----------------------|
| | จำนวนสถาน- ประกอบการ | | | Receiving transfers and receiving payments for goods and services from customers | | | | |
| | จำนวน Number | เงินสด Cash | เช็ค Check | จำนวน Number | ร้อยละ % | การโอนและชำระเงินทางอิเล็กทรอนิกส์ (e-Payment) Electric transfers and electric payment | | |
| จำนวน Number | จำนวน Number | ร้อยละ % | จำนวน Number | ร้อยละ % | จำนวน Number | ร้อยละ % | Total | |
| รวม | 47,207 | 46,237 | 98.0 | 787 | 1.7 | 30,442 | 64.5 | Total |
| 1- 5 คน | 44,444 | 43,566 | 98.0 | 360 | 0.8 | 27,885 | 62.7 | 1- 5 persons |
| 6 - 10 คน | 1,960 | 1,928 | 98.4 | 231 | 11.8 | 1,827 | 93.2 | 6 - 10 persons |
| 11 - 15 คน | 397 | 366 | 92.1 | 73 | 18.4 | 365 | 91.8 | 11 - 15 persons |
| 16 - 25 คน | 223 | 210 | 94.2 | 54 | 24.1 | 198 | 88.8 | 16 - 25 persons |
| 26 - 30 คน | 34 | 31 | 91.2 | 15 | 42.7 | 31 | 91.2 | 26 - 30 persons |
| 31 - 50 คน | 60 | 54 | 89.2 | 28 | 45.8 | 60 | 100.0 | 31 - 50 persons |
| 51 - 200 คน | 84 | 80 | 95.2 | 23 | 27.7 | 71 | 84.8 | 51 - 200 persons |
| มากกว่า 200 คน | 5 | 3 | 60.0 | 4 | 80.0 | 5 | 100.0 | more than 200 persons |

หมายเหตุ : ตอบได้มากกว่า 1 ข้อ

Note : More than one answer.

ที่มา : สำมะโนธุรกิจและอุตสาหกรรม พ.ศ. 2565 (ธุรกิจทางการค้าและธุรกิจทางการบริการ) จังหวัดเชียงราย สำนักงานสถิติแห่งชาติ กระทรวงดิจิทัลเพื่อเศรษฐกิจและสังคม

Source : The 2022 Business and Industrial Census (Trade and Services Industry) Chiang Rai Province, National Statistical Office, Ministry of Digital Economy and Society.

ตาราง 10 มูลค่าตามบัญชีของสินทรัพย์ถาวรของสถานประกอบการธุรกิจ ณ วันที่ 1 มกราคม 2564 จำแนกตามขนาดของสถานประกอบการ
TABLE 10 BOOK VALUE OF FIXED ASSETS OF BUSINESS ESTABLISHMENTS ON JANUARY 1, 2021 BY SIZE OF ESTABLISHMENT

(พันบาท In Thousand Baht)

| ขนาดของสถานประกอบการ Number of establishments | จำนวนสถาน-ประกอบกร Number of establishments | มูลค่าตามบัญชีของสินทรัพย์ถาวรต้นงวด Book value of fixed assets on Jan. 1, 2021 | | | | | | | | | | Total | Size of establishment | |
|--|--|---|----------------|--|--------------------------|----------------------|---|---------------------------------------|--|--|--|-------|-----------------------|-----------------------|
| | | รวม Total | ที่ดิน Land | อาคารและ สิ่งก่อสร้าง Building and construction | เครื่องจักร Machinery | ยานพาหนะ Vehicles | เครื่องใช้ สำนักงาน (ครุภัณฑ์) Office equipment | เครื่องมือ อื่นๆ Other tools | สินทรัพย์ ถาวรอื่น ๆ Other fixed assets | | | | | |
| รวม | 47,207 | 156,338,516.5 | 74,761,993.1 | 61,671,713.7 | 2,561,822.2 | 14,006,254.3 | 1,809,293.4 | 1,018,239.6 | 509,200.2 | | | | | |
| 1- 5 คน | 44,444 | 115,697,430.1 | 58,027,506.0 | 44,301,086.8 | 1,014,125.1 | 10,261,043.1 | 1,176,321.7 | 705,940.9 | 211,406.5 | | | | | 1- 5 persons |
| 6 - 10 คน | 1,960 | 18,837,689.7 | 7,041,791.9 | 9,136,461.2 | 579,484.6 | 1,858,885.0 | 206,456.2 | 13,441.4 | 1,169.4 | | | | | 6 - 10 persons |
| 11 - 15 คน | 397 | 4,667,335.8 | 2,050,551.3 | 1,704,521.4 | 207,017.6 | 617,387.0 | 58,239.4 | 12,966.5 | 16,652.7 | | | | | 11 - 15 persons |
| 16 - 25 คน | 223 | 6,075,128.3 | 3,013,693.2 | 2,066,647.7 | 189,587.8 | 621,424.4 | 83,760.0 | 18,100.8 | 81,914.4 | | | | | 16 - 25 persons |
| 26 - 30 คน | 34 | 884,493.6 | 231,304.4 | 445,825.1 | 65,872.5 | 117,353.7 | 17,538.5 | 3,599.6 | 3,000.0 | | | | | 26 - 30 persons |
| 31 - 50 คน | 60 | 4,100,673.1 | 1,873,171.1 | 1,658,349.8 | 227,217.5 | 186,268.5 | 122,348.0 | 30,429.4 | 2,888.8 | | | | | 31 - 50 persons |
| 51 - 200 คน | 84 | 4,620,758.3 | 2,218,120.5 | 1,657,197.5 | 199,498.4 | 240,154.5 | 69,692.2 | 55,247.9 | 180,847.3 | | | | | 51 - 200 persons |
| มากกว่า 200 คน | 5 | 1,455,007.8 | 305,854.8 | 701,624.3 | 79,018.8 | 103,738.2 | 74,937.5 | 178,513.1 | 11,321.2 | | | | | more than 200 persons |

ที่มา : สำมะโนธุรกิจและอุตสาหกรรม พ.ศ. 2565 (ธุรกิจทางการค้าและธุรกิจทางการบริการ) จังหวัดเชียงใหม่ สำนักงานสถิติแห่งชาติ กระทรวงดิจิทัลเพื่อเศรษฐกิจและสังคม

Source : The 2022 Business and Industrial Census (Trade and Services Industry) Chiang Rai Province, National Statistical Office, Ministry of Digital Economy and Society.

ตาราง 11 มูลค่าตามบัญชีของสินทรัพย์ถาวรของสถานประกอบการ ณ วันที่ 31 ธันวาคม 2564 จำแนกตามขนาดของสถานประกอบการ
TABLE 11 BOOK VALUE OF FIXED ASSETS OF BUSINESS ESTABLISHMENTS ON DECEMBER 31, 2021 BY SIZE OF ESTABLISHMENT

| | | มูลค่าตามบัญชีของสินทรัพย์ถาวรปลายงวด | | | | | | | | | | Book value of fixed assets on Dec. 31, 2021 | (พันบาท In Thousand Baht) |
|----------------|---------------|---------------------------------------|---------------------|---------------------|--------------------|---------------------|--------------------|--------------------|------------------|--|--|---|---------------------------|
| จำนวน | รวม | ที่ดิน | อาคารและ | เครื่องจักร | ยานพาหนะ | เครื่องใช้ | เครื่องมือ | สินทรัพย์ | | | | | |
| สถาน- | Total | Land | สิ่งก่อสร้าง | Machinery | Vehicles | สำนักงาน | อื่นๆ | การอื่น ๆ | | | | Size of establishment | |
| ประกอบ | | | Building and | | | (ครุภัณฑ์) | Other | Other | | | | | |
| การ | | | construction | | | Office | tools | fixed assets | | | | | |
| Number of | | | | | | equipment | | | | | | | |
| establishments | | | | | | | | | | | | | |
| รวม | 47,207 | 148,961,953.7 | 74,576,874.4 | 57,071,981.9 | 2,280,648.9 | 11,942,122.7 | 1,571,397.5 | 1,025,865.6 | 493,062.8 | | | Total | |
| 1- 5 คน | 44,444 | 110,212,584.9 | 57,953,304.3 | 40,846,768.3 | 893,129.3 | 8,603,726.7 | 1,013,015.5 | 695,683.1 | 206,957.8 | | | 1- 5 persons | |
| 6 - 10 คน | 1,960 | 17,841,595.4 | 7,037,799.5 | 8,513,510.5 | 519,947.4 | 1,602,888.4 | 154,823.9 | 11,654.3 | 971.5 | | | 6 - 10 persons | |
| 11 - 15 คน | 397 | 4,353,296.2 | 1,954,717.3 | 1,524,730.2 | 183,251.7 | 614,667.2 | 51,031.6 | 10,840.7 | 14,057.6 | | | 11 - 15 persons | |
| 16 - 25 คน | 223 | 5,747,409.5 | 3,001,018.7 | 1,892,924.3 | 167,738.4 | 509,687.7 | 76,954.8 | 17,098.4 | 81,987.3 | | | 16 - 25 persons | |
| 26 - 30 คน | 34 | 831,764.1 | 232,121.9 | 414,789.8 | 61,810.7 | 98,659.3 | 17,714.0 | 3,818.4 | 2,850.0 | | | 26 - 30 persons | |
| 31 - 50 คน | 60 | 3,919,984.9 | 1,872,960.7 | 1,540,038.9 | 196,487.3 | 159,967.9 | 117,274.2 | 28,869.3 | 4,386.6 | | | 31 - 50 persons | |
| 51 - 200 คน | 84 | 4,543,952.5 | 2,219,455.3 | 1,632,198.4 | 175,771.2 | 223,346.3 | 64,508.8 | 57,927.4 | 170,745.3 | | | 51 - 200 persons | |
| มากกว่า 200 คน | 5 | 1,511,366.2 | 305,496.9 | 707,021.7 | 82,513.0 | 129,179.4 | 76,074.5 | 199,974.1 | 11,106.7 | | | more than 200 persons | |

ที่มา : สำมะโนธุรกิจและอุตสาหกรรม พ.ศ. 2565 (ธุรกิจทางการค้าและธุรกิจทางการบริการ) จังหวัดเชียงราย สำนักงานสถิติแห่งชาติ กระทรวงดิจิทัลเพื่อเศรษฐกิจและสังคม

Source : The 2022 Business and Industrial Census (Trade and Services Industry) Chiang Rai Province, National Statistical Office, Ministry of Digital Economy and Society.

ตาราง 12 มูลค่าสินทรัพย์ถาวรที่เปลี่ยนแปลงของสถานประกอบการธุรกิจระหว่าง มกราคม - ธันวาคม 2564 จำแนกตามขนาดของสถานประกอบการ

TABLE 12 VALUE OF CHANGED FIXED ASSETS OF BUSINESS ESTABLISHMENTS DURING JANUARY - DECEMBER, 2021 BY SIZE OF ESTABLISHMENT

| ขนาดของสถานประกอบการ | จำนวน สถาน- ประกอบการ | มูลค่าสินทรัพย์ | | มูลค่าสินทรัพย์ ถาวรที่ขายระหว่างปี Value of disposal of fixed assets | ค่าโอน กรรมสิทธิ์ Ownership transfer fee | Size of establishment |
|----------------------|-----------------------------|--|-----------|--|---|-----------------------|
| | | ถาวรทุกประเภทที่ซื้อหรือ ผลิตขึ้นใช้เองระหว่างปี Value purchases of new or cost production of fixed assets | รวม | | | |
| | | 47,207 | 318,229.2 | 47,372.3 | 14,081.0 | Total |
| 1- 5 คน | 44,444 | 31,779.3 | 45.0 | 10,181.0 | | 1- 5 persons |
| 6 - 10 คน | 1,960 | 45,348.7 | 3,940.7 | - | | 6 - 10 persons |
| 11 - 15 คน | 397 | 105,844.8 | 2,870.2 | - | | 11 - 15 persons |
| 16 - 25 คน | 223 | 17,090.1 | 33,230.6 | - | | 16 - 25 persons |
| 26 - 30 คน | 34 | - | 1,200.0 | - | | 26 - 30 persons |
| 31 - 50 คน | 60 | 35,517.6 | 900.0 | 3,900.0 | | 31 - 50 persons |
| 51 - 200 คน | 84 | 38,417.7 | 4,601.0 | - | | 51 - 200 persons |
| มากกว่า 200 คน | 5 | 44,231.0 | 584.8 | - | | more than 200 persons |

ที่มา : สำนักทะเบียนธุรกิจและอุตสาหกรรม พ.ศ. 2565 (ธุรกิจทางการค้าและธุรกิจทางการบริการ) จังหวัดเชียงราย สำนักงานสถิติแห่งชาติ กระทรวงดิจิทัลเพื่อเศรษฐกิจและสังคม

Source : The 2022 Business and Industrial Census (Trade and Services Industry) Chiang Rai Province, National Statistical Office, Ministry of Digital Economy and Society.

ตาราง 13 จำนวนและร้อยละของสถานประกอบการธุรกิจที่รายงานปัญหาและอุปสรรคของสถานประกอบการ จำนวนตามขนาดของสถานประกอบการ
 TABLE 13 NUMBER AND PERCENTAGE OF BUSINESS ESTABLISHMENTS WHICH REPORTED THE PROBLEMS AND OBSTACLES BY SIZE OF ESTABLISHMENT

| ขนาดของสถานประกอบการ Size of establishment | จำนวนสถานประกอบการ Number of establishments | | ปัญหาและอุปสรรคของสถานประกอบการ/ Problems and obstacles of establishments | | | | | | | | | | | | | | | | | | | | | | | | | | | |
|---|--|---------------|--|--|---------------|--|---------------|--|---------------|---|---------------|--|--------------|--------------------------------------|-------------|---|---------------|------------------------------------|--------------|---|--------------|-----------------|--------------|------------|---------------|-------------|------------|------------|------------------|-----------------------|
| | รวม Total | ได้รับ Yes | ไม่ได้รับ NO | เศรษฐกิจไม่ได้/ ชะลอตัว Economic crisis | | ต้นทุนการผลิต สูง High production cost | | การแข่งขัน การดำเนินงาน สูง Competition in the market | | ขาดแคลนแรงงาน ขาดเงินทุน และเงินหมุนเวียน Labor Lack of loan | | ลูกค้าลดลง Lower purchasing power | | การเมือง Political instability | | ขาดความสามารถ ในการทำการตลาด Lack of marketing capabilities | | ภัยธรรมชาติ Natural disaster | | การแพร่ระบาด ของโรคติดต่อไวรัส โควิด 19 The spread of the coronavirus disease covid 15 | | อื่นๆ Others | | | | | | | | |
| | | | | จำนวน Number | ร้อยละ % | จำนวน Number | ร้อยละ % | จำนวน Number | ร้อยละ % | จำนวน Number | ร้อยละ % | จำนวน Number | ร้อยละ % | จำนวน Number | ร้อยละ % | จำนวน Number | ร้อยละ % | จำนวน Number | ร้อยละ % | จำนวน Number | ร้อยละ % | จำนวน Number | ร้อยละ % | | | | | | | |
| รวม | 47,207 | 100.0 | 4,203 | 8.9 | 43,004 | 91.1 | 37,656 | 79.8 | 33,813 | 71.6 | 11,558 | 24.5 | 5,769 | 12.2 | 174 | 0.4 | 21,044 | 44.6 | 4,019 | 8.5 | 6,217 | 13.2 | 1,433 | 3.0 | 26,631 | 56.4 | 814 | 1.7 | Total | |
| 1 - 5 คน | 44,444 | 100.0 | 3,838 | 8.6 | 40,606 | 91.4 | 35,636 | 80.2 | 31,839 | 71.6 | 10,891 | 24.5 | 5,343 | 12.0 | 65 | 0.2 | 19,580 | 44.1 | 3,583 | 8.1 | 5,938 | 13.4 | 1,342 | 3.0 | 25,077 | 56.4 | 802 | 1.8 | 1 - 5 persons | |
| 6 - 10 คน | 1,960 | 100.0 | 255 | 13.0 | 1,705 | 87.0 | 1,434 | 73.2 | 1,392 | 71.0 | 436 | 22.3 | 334 | 17.0 | 81 | 4.1 | 1,040 | 53.0 | 328 | 16.7 | 211 | 10.8 | 70 | 3.6 | 1,127 | 57.5 | 4 | 0.2 | 6 - 10 persons | |
| 11 - 15 คน | 397 | 100.0 | 42 | 10.6 | 355 | 89.4 | 290 | 73.2 | 297 | 74.8 | 102 | 25.6 | 39 | 9.8 | 15 | 3.8 | 212 | 53.5 | 46 | 11.5 | 34 | 8.6 | 9 | 2.2 | 203 | 51.3 | 5 | 1.3 | 11 - 15 persons | |
| 16 - 25 คน | 223 | 100.0 | 20 | 8.9 | 203 | 91.1 | 178 | 79.7 | 174 | 77.9 | 75 | 33.6 | 35 | 15.8 | 5 | 2.5 | 128 | 57.3 | 32 | 14.3 | 18 | 8.3 | 7 | 3.2 | 130 | 58.2 | 3 | 1.4 | 16 - 25 persons | |
| 26 - 30 คน | 34 | 100.0 | 1 | 2.9 | 33 | 97.1 | 29 | 85.8 | 25 | 73.5 | 21 | 60.3 | 7 | 20.6 | - | - | 15 | 44.1 | 8 | 23.5 | 8 | 23.5 | 1 | 2.9 | 25 | 73.5 | - | - | 26 - 30 persons | |
| 31 - 50 คน | 60 | 100.0 | 4 | 6.7 | 56 | 93.3 | 51 | 84.2 | 47 | 78.3 | 16 | 26.7 | 4 | 5.8 | 2 | 3.3 | 40 | 65.8 | 11 | 17.5 | 2 | 3.3 | 3 | 4.2 | 41 | 67.5 | - | - | 31 - 50 persons | |
| 51 - 200 คน | 84 | 100.0 | 43 | 51.5 | 41 | 48.5 | 33 | 39.0 | 35 | 41.1 | 15 | 17.4 | 7 | 7.9 | 4 | 4.8 | 26 | 31.3 | 12 | 13.8 | 5 | 6.2 | 2 | 2.4 | 26 | 30.7 | - | - | 51 - 200 persons | |
| มากกว่า 200 คน | 5 | 100.0 | - | - | 5 | 100.0 | 5 | 100.0 | 5 | 100.0 | 3 | 60.0 | 1 | 20.0 | 1 | 20.0 | 3 | 60.0 | - | - | - | - | - | - | - | 2 | 40.0 | - | - | more than 200 persons |

หมายเหตุ : ตอบได้มากกว่า 1 ข้อ

Note : More than one answer.

ที่มา : สำมะโนธุรกิจและอุตสาหกรรม พ.ศ. 2565 (ธุรกิจทางการบริการ) จังหวัดเชียงราย สำนักงานสถิติแห่งชาติ กระทรวงดิจิทัลเพื่อเศรษฐกิจและสังคม

Source : The 2022 Business and Industrial Census (Trade and Services Industry) Chiang Rai Province, National Statistical Office, Ministry of Digital Economy and Society.

ตาราง 14 จำนวนและร้อยละของสถานประกอบการธุรกิจที่รายงานความช่วยเหลือที่ต้องการจากหน่วยงานของรัฐ จำแนกตามขนาดของสถานประกอบการ

TABLE 14 NUMBER AND PERCENTAGE OF BUSINESS ESTABLISHMENTS WHICH REPORTED TO AID NEEDED FROM THE GOVERNMENT BY SIZE OF ESTABLISHMENT

| ขนาดของสถานประกอบการ | จำนวนสถานประกอบการ | | ความช่วยเหลือที่ต้องการจากหน่วยงานของรัฐ/ | | | | | | | | | | | | Size of establishment | | | | | | | | |
|----------------------|--------------------|--------|---|--------|-----------------|----------|-------------|---------------------|---------|---------|---------|----------------|--------|--------|-----------------------|--------|--------|------|--------|------|-----|-----|-----------------------|
| | รวม | Total | ไม่มี | มี | ลดอัตราดอกเบี้ย | สนับสนุน | พักชำระหนี้ | เพิ่มวงเงินสินเชื่อ | มาตรการ | มาตรการ | มาตรการ | แก้ไขกฎระเบียบ | อื่นๆ | | | | | | | | | | |
| | จำนวน | ร้อยละ | จำนวน | ร้อยละ | จำนวน | ร้อยละ | จำนวน | ร้อยละ | จำนวน | ร้อยละ | จำนวน | ร้อยละ | จำนวน | ร้อยละ | จำนวน | ร้อยละ | | | | | | | |
| | Number | % | Number | % | Number | % | Number | % | Number | % | Number | % | Number | % | Number | % | | | | | | | |
| รวม | 47,207 | 100.0 | 5,785 | 12.3 | 41,422 | 87.7 | 14,927 | 31.6 | 15,667 | 33.2 | 6,384 | 13.5 | 5,927 | 12.6 | 26,221 | 55.6 | 31,147 | 66.0 | 13,044 | 27.6 | 759 | 1.6 | Total |
| 1-5 คน | 44,444 | 100.0 | 5,315 | 12.0 | 39,129 | 88.0 | 14,015 | 31.5 | 14,974 | 33.7 | 6,104 | 13.7 | 5,520 | 12.4 | 24,474 | 55.1 | 29,296 | 65.9 | 12,099 | 27.2 | 728 | 1.6 | 1-5 persons |
| 6-10 คน | 1,960 | 100.0 | 341 | 17.4 | 1,619 | 82.6 | 638 | 32.6 | 516 | 26.3 | 183 | 9.3 | 307 | 15.7 | 1,220 | 62.2 | 1,311 | 66.9 | 670 | 34.2 | 14 | 0.7 | 6-10 persons |
| 11-15 คน | 397 | 100.0 | 52 | 13.1 | 345 | 87.0 | 116 | 29.2 | 82 | 20.6 | 35 | 8.9 | 43 | 10.9 | 279 | 70.2 | 282 | 71.0 | 157 | 39.6 | 10 | 2.6 | 11-15 persons |
| 16-25 คน | 223 | 100.0 | 21 | 9.5 | 202 | 90.5 | 88 | 39.3 | 51 | 22.9 | 35 | 15.5 | 25 | 11.2 | 154 | 69.1 | 167 | 74.8 | 69 | 31.1 | 8 | 3.5 | 16-25 persons |
| 26-30 คน | 34 | 100.0 | 1 | 2.9 | 33 | 97.1 | 14 | 39.7 | 18 | 52.9 | 14 | 41.2 | 12 | 35.3 | 25 | 72.1 | 23 | 67.7 | 13 | 38.2 | - | - | 26-30 persons |
| 31-50 คน | 60 | 100.0 | 7 | 10.8 | 54 | 89.2 | 35 | 58.3 | 17 | 27.5 | 7 | 11.7 | 7 | 10.8 | 44 | 72.5 | 41 | 68.3 | 29 | 48.3 | - | - | 31-50 persons |
| 51-200 คน | 84 | 100.0 | 48 | 56.8 | 36 | 43.2 | 21 | 25.1 | 10 | 11.7 | 7 | 8.2 | 13 | 15.0 | 23 | 27.4 | 25 | 29.6 | 6 | 6.7 | - | - | 51-200 persons |
| มากกว่า 200 คน | 5 | 100.0 | 1 | 20.0 | 4 | 80.0 | 1 | 20.0 | 1 | 20.0 | - | - | 1 | 20.0 | 4 | 80.0 | 2 | 40.0 | 1 | 20.0 | - | - | more than 200 persons |

หมายเหตุ : ตอบได้มากกว่า 1 ข้อ

Note : More than one answer.

ที่มา : สำมะโนธุรกิจและอุตสาหกรรม พ.ศ. 2565 (ธุรกิจทางการค้าและธุรกิจทางการบริการ) จังหวัดเชียงราย สำนักงานสถิติแห่งชาติ กระทรวงดิจิทัลเพื่อเศรษฐกิจและสังคม

Source : The 2022 Business and Industrial Census (Trade and Services Industry) Chiang Rai Province, National Statistical Office, Ministry of Digital Economy and Society.

ตาราง 15 ข้อมูลสถิติที่สำคัญของสถานประกอบการธุรกิจในปี 2564 จำแนกตามขนาดของสถานประกอบการ และรูปแบบการจัดตั้งตามกฎหมาย

TABLE 15 PRINCIPAL STATISTICS OF BUSINESS ESTABLISHMENTS IN 2021 BY SIZE OF ESTABLISHMENT AND FORM OF LEGAL ORGANIZATION

| ขนาดของสถานประกอบการ / รูปแบบการจัดตั้งตามกฎหมาย | จำนวน สถานประกอบการ Number of establishments | จำนวน คนทำงาน Number of persons engaged | ลูกจ้าง Employees | | รายได้ จากการดำเนินงาน Income | ค่าใช้จ่าย ขั้นกลาง Intermediate consumption | มูลค่าเพิ่ม Value added | ขนาด Form of legal organization |
|--|---|--|-------------------|-------------------------------------|-------------------------------------|---|----------------------------|---|
| | | | จำนวน Number | ค่าตอบแทน แรงงาน Remuneration | | | | |
| รวม | 47,207 | 135,451 | 60,786 | 7,980,406.6 | 186,774,107.9 | 149,166,252.3 | 37,607,855.6 | Total |
| ส่วนบุคคล | 42,214 | 96,004 | 29,519 | 2,990,373.3 | 25,872,877.8 | 15,555,947.6 | 10,316,930.2 | Individual proprietor |
| ห้างหุ้นส่วน จำกัด ห้างหุ้นส่วนสามัญนิติบุคคล | 1,732 | 11,453 | 9,170 | 1,338,665.0 | 38,553,481.3 | 28,973,483.2 | 9,579,998.1 | Juristic partnership |
| บริษัทจำกัด บริษัทจำกัด (มหาชน) | 2,328 | 22,874 | 21,262 | 3,533,519.9 | 120,949,709.9 | 103,565,046.6 | 17,384,663.3 | Company limited, public company limited |
| ส่วนราชการ รัฐวิสาหกิจ สหกรณ์ การรวมกลุ่ม | 933 | 5,119 | 836 | 117,848.3 | 1,398,039.0 | 1,071,774.9 | 326,264.1 | Government, State-enterprise, Cooperative, Bundling, Association, Foundation, Community enterprise and Others |
| สมาคม มูลนิธิ วิสาหกิจชุมชน และการจัดตั้งในรูปแบบอื่นๆ | | | | | | | | |
| สถานประกอบการที่มีคนทำงาน 1-5 คน | 44,444 | 99,189 | 29,979 | 3,347,853.5 | 68,278,951.0 | 50,866,553.9 | 17,412,397.1 | Establishment with 1 - 5 persons |
| ส่วนบุคคล | 41,114 | 86,117 | 21,849 | 2,112,253.2 | 21,844,957.6 | 12,966,657.2 | 8,878,300.5 | Individual proprietor |
| ห้างหุ้นส่วน จำกัด ห้างหุ้นส่วนสามัญนิติบุคคล | 1,187 | 4,839 | 3,470 | 488,112.5 | 20,507,293.1 | 15,982,122.0 | 4,525,171.1 | Juristic partnership |
| บริษัทจำกัด บริษัทจำกัด (มหาชน) | 1,361 | 5,190 | 4,401 | 708,356.0 | 25,421,861.8 | 21,544,024.3 | 3,877,837.5 | Company limited, public company limited |
| ส่วนราชการ รัฐวิสาหกิจ สหกรณ์ การรวมกลุ่ม | 782 | 3,043 | 258 | 39,131.8 | 504,838.5 | 373,750.4 | 131,088.1 | Government, State-enterprise, Cooperative, Bundling, Association, Foundation, Community enterprise and Others |
| สมาคม มูลนิธิ วิสาหกิจชุมชน และการจัดตั้งในรูปแบบอื่นๆ | | | | | | | | |
| สถานประกอบการที่มีคนทำงาน 6-10 คน | 1,960 | 15,261 | 11,689 | 1,489,635.1 | 28,794,221.7 | 20,922,817.8 | 7,871,403.8 | Establishment with 6 - 10 persons |
| ส่วนบุคคล | 931 | 7,083 | 5,161 | 576,977.1 | 3,183,789.7 | 2,127,671.7 | 1,056,118.0 | Individual proprietor |
| ห้างหุ้นส่วน จำกัด ห้างหุ้นส่วนสามัญนิติบุคคล | 354 | 2,749 | 2,121 | 294,965.1 | 8,751,198.8 | 5,671,754.6 | 3,079,444.2 | Juristic partnership |
| บริษัทจำกัด บริษัทจำกัด (มหาชน) | 563 | 4,561 | 4,143 | 590,683.5 | 16,657,739.2 | 12,980,723.8 | 3,677,015.4 | Company limited, public company limited |
| ส่วนราชการ รัฐวิสาหกิจ สหกรณ์ การรวมกลุ่ม | 111 | 868 | 264 | 27,009.4 | 201,493.9 | 142,667.8 | 58,826.2 | Government, State-enterprise, Cooperative, Bundling, Association, Foundation, Community enterprise and Others |
| สมาคม มูลนิธิ วิสาหกิจชุมชน และการจัดตั้งในรูปแบบอื่นๆ | | | | | | | | |

ตาราง 15 ข้อมูลสถิติที่สำคัญของสถานประกอบการธุรกิจในปี 2564 จำแนกตามขนาดของสถานประกอบการ และรูปแบบการจัดตั้งตามกฎหมาย (ต่อ)

TABLE 15 PRINCIPAL STATISTICS OF BUSINESS ESTABLISHMENTS IN 2021 BY SIZE OF ESTABLISHMENT AND FORM OF LEGAL ORGANIZATION (cont'd)

| ขนาดของสถานประกอบการ / รูปแบบการจัดตั้งตามกฎหมาย | จำนวน | | ลูกจ้าง Employees | | รายได้ จากการดำเนินงาน | ค่าใช้จ่าย ขั้นกลาง | มูลค่าเพิ่ม Value added | ขนาดของ Form of legal organization |
|--|--|--|-------------------|-------------------------------------|---------------------------|------------------------|----------------------------|---|
| | สถานประกอบการ Number of establishments | จำนวน คนทำงาน Number of persons engaged | จำนวน Number | ค่าตอบแทน แรงงาน Remuneration | | | | |
| สถานประกอบการที่มีคนทำงาน 11-15 คน | 397 | 5,016 | 4,261 | 545,745.7 | 22,607,751.8 | 18,964,587.2 | 3,643,164.6 | Establishment with 11 - 15 persons |
| ส่วนบุคคล | 103 | 1,260 | 1,090 | 117,500.1 | 466,172.8 | 277,483.9 | 188,689.0 | Individual proprietor |
| ห้างหุ้นส่วน จำกัด ห้างหุ้นส่วนสามัญนิติบุคคล | 102 | 1,306 | 1,124 | 138,542.7 | 2,356,102.1 | 1,806,352.0 | 549,750.1 | Juristic partnership |
| บริษัทจำกัด (มหาชน) | 172 | 2,182 | 2,005 | 283,988.3 | 19,522,760.0 | 16,665,392.2 | 2,857,367.8 | Company limited, public company limited |
| ส่วนราชการ รัฐวิสาหกิจ สหกรณ์ การรวมกลุ่ม | 21 | 267 | 42 | 5,714.6 | 262,716.8 | 215,359.1 | 47,357.8 | Government, State-enterprise, Cooperative, Bundling, Association, Foundation, Community enterprise and Others |
| สมาคม มูลนิธิ วิสาหกิจชุมชน และการจัดตั้งในรูปแบบอื่นๆ | | | | | | | | |
| สถานประกอบการที่มีคนทำงาน 16-25 คน | 223 | 4,327 | 3,934 | 566,292.5 | 13,018,473.0 | 10,549,684.4 | 2,468,788.5 | Establishment with 16 - 25 persons |
| ส่วนบุคคล | 54 | 1,101 | 993 | 115,707.5 | 245,116.9 | 133,678.1 | 111,438.8 | Individual proprietor |
| ห้างหุ้นส่วน จำกัด ห้างหุ้นส่วนสามัญนิติบุคคล | 59 | 1,132 | 1,044 | 146,441.0 | 2,525,483.2 | 1,765,563.8 | 759,919.4 | Juristic partnership |
| บริษัทจำกัด (มหาชน) | 102 | 1,929 | 1,850 | 300,773.3 | 10,228,675.6 | 8,638,211.1 | 1,590,464.5 | Company limited, public company limited |
| ส่วนราชการ รัฐวิสาหกิจ สหกรณ์ การรวมกลุ่ม | 8 | 165 | 46 | 3,370.7 | 19,197.3 | 12,231.4 | 6,965.9 | Government, State-enterprise, Cooperative, Bundling, Association, Foundation, Community enterprise and Others |
| สมาคม มูลนิธิ วิสาหกิจชุมชน และการจัดตั้งในรูปแบบอื่นๆ | | | | | | | | |
| สถานประกอบการที่มีคนทำงาน 26-30 คน | 34 | 959 | 939 | 163,792.3 | 4,154,420.2 | 3,580,081.2 | 574,339.0 | Establishment with 26 - 30 persons |
| ส่วนบุคคล | 1 | 30 | 29 | C | C | C | C | Individual proprietor |
| ห้างหุ้นส่วน จำกัด ห้างหุ้นส่วนสามัญนิติบุคคล | 6 | 165 | 165 | 20,650.1 | 564,217.6 | 514,720.3 | 49,497.2 | Juristic partnership |
| บริษัทจำกัด (มหาชน) | 21 | 600 | 581 | 103,567.7 | 3,218,889.7 | 2,771,877.8 | 447,012.0 | Company limited, public company limited |

(พันบาท In Thousand Baht)

ตาราง 15 ข้อมูลสถิติที่สำคัญของสถานประกอบการธุรกิจในปี 2564 จำแนกตามขนาดของสถานประกอบการ และรูปแบบการจัดตั้งตามกฎหมาย (ต่อ)

TABLE 15 PRINCIPAL STATISTICS OF BUSINESS ESTABLISHMENTS IN 2021 BY SIZE OF ESTABLISHMENT AND FORM OF LEGAL ORGANIZATION (cont'd)

| ชนิดของสถานประกอบการ / รูปแบบการจัดตั้งตามกฎหมาย | จำนวน สถานประกอบการ Number of establishments | จำนวน คนทำงาน Number of persons engaged | ลูกจ้าง Employees | | รายได้ จากการดำเนินงาน Income | ค่าใช้จ่าย ขั้นกลาง Intermediate consumption | มูลค่าเพิ่ม Value added | ขนาด ของ การจัดตั้ง Form of legal organization |
|---|---|--|--------------------------|-------------------------------------|-------------------------------------|---|----------------------------|---|
| | | | จำนวน จำนวน Number | ค่าตอบแทน แรงงาน Remuneration | | | | |
| ส่วนราชการ รัฐวิสาหกิจ สหกรณ์ การรวมกลุ่ม สมาคม มูลนิธิ วิสาหกิจชุมชน และการจัดตั้งในรูปแบบอื่นๆ | 6 | 164 | 164 | 34,214.5 | 364,112.9 | 292,152.0 | 71,960.9 | Government, State-enterprise, Cooperative, Bundling, Association, Foundation, Community enterprise and Others |
| สถานประกอบการที่มีคนทำงาน 31-50 คน | 60 | 2,303 | 2,226 | 396,249.0 | 8,377,134.1 | 6,655,160.6 | 1,721,973.6 | Establishment with 31 - 50 persons |
| ส่วนบุคคล | 10 | 346 | 332 | 47,503.3 | 79,308.8 | 28,135.3 | 51,173.5 | Individual proprietor |
| ห้างหุ้นส่วน จำกัด ทั้งหุ้นส่วนสามัญนิติบุคคล | 18 | 606 | 590 | 82,989.0 | 725,563.2 | 549,670.2 | 175,893.0 | Juristic partnership |
| บริษัทจำกัด บริษัทจำกัด (มหาชน) | 33 | 1,351 | 1,305 | 265,756.7 | 7,572,262.1 | 6,077,355.1 | 1,494,907.0 | Company limited, public company limited |
| สถานประกอบการที่มีคนทำงาน 51-200 คน | 84 | 6,053 | 5,415 | 1,049,012.9 | 33,262,335.3 | 29,956,995.8 | 3,305,339.5 | Establishment with 51 - 200 persons |
| ส่วนบุคคล | 1 | 67 | 65 | C | C | C | C | Individual proprietor |
| ห้างหุ้นส่วน จำกัด ทั้งหุ้นส่วนสามัญนิติบุคคล | 6 | 656 | 656 | 166,964.6 | 3,123,623.2 | 2,683,300.2 | 440,323.1 | Juristic partnership |
| บริษัทจำกัด บริษัทจำกัด (มหาชน) | 71 | 4,718 | 4,633 | 858,569.0 | 30,046,700.4 | 27,217,090.8 | 2,829,609.6 | Company limited, public company limited |
| ส่วนราชการ รัฐวิสาหกิจ สหกรณ์ การรวมกลุ่ม สมาคม มูลนิธิ วิสาหกิจชุมชน และการจัดตั้งในรูปแบบอื่นๆ | 6 | 612 | 62 | 8,407.3 | 45,679.6 | 35,614.3 | 10,065.3 | Government, State-enterprise, Cooperative, Bundling, Association, Foundation, Community enterprise and Others |
| สถานประกอบการที่มีคนทำงานมากกว่า 200 คน | 5 | 2,344 | 2,344 | 421,825.5 | 8,280,820.9 | 7,670,371.5 | 610,449.5 | Establishment with more than 200 persons |
| บริษัทจำกัด บริษัทจำกัด (มหาชน) | 5 | 2,344 | 2,344 | 421,825.5 | 8,280,820.9 | 7,670,371.5 | 610,449.5 | Company limited, public company limited |

หมายเหตุ : C หมายถึง ข้อมูลปกปิด

Note : C means confidential data.

ที่มา : สำมะโนธุรกิจและอุตสาหกรรม พ.ศ. 2565 (ธุรกิจทางการค้าและธุรกิจทางการบริการ) จังหวัดเชียงใหม่ กระทรวงดิจิทัลเพื่อเศรษฐกิจและสังคม

Source : The 2022 Business and Industrial Census (Trade and Services Industry) Chiang Rai Province, National Statistical Office, Ministry of Digital Economy and Society.

ตาราง 16 ข้อมูลสถิติที่สำคัญของสถานประกอบการธุรกิจในปี 2564 จำแนกตามขนาดของสถานประกอบการ และรูปแบบการจัดตั้งทางเศรษฐกิจ
TABLE 16 PRINCIPAL STATISTICS OF BUSINESS ESTABLISHMENTS IN 2021 BY SIZE OF ESTABLISHMENT AND FORM OF ECONOMIC ORGANIZATION

| ขนาดของสถานประกอบการ / รูปแบบการจัดตั้งทางเศรษฐกิจ | จำนวน | | ลูกจ้าง Employees | | รายได้ | | ค่าใช้จ่าย | | มูลค่าเพิ่ม | | Size of establishment / Economic organization |
|---|---|--|--|---------------------------------|---------------------------|--|---------------------|--|-------------|--|--|
| | จำนวน สถานประกอบการ Number of establishments | จำนวน คนทำงาน Number of persons engaged | จำนวน ค่าตอบแทน Number Remuneration | จำนวน แรงงาน Remuneration | จากการดำเนินงาน Income | ขั้นกลาง Intermedate consumption | Value added | Size of establishment / Economic organization | | | |
| รวม | 47,207 | 135,451 | 60,786 | 7,980,406.6 | 186,774,107.9 | 149,166,252.3 | 37,607,855.6 | Total | | | |
| สำนักงานแห่งเดียว | 45,362 | 119,467 | 45,407 | 5,482,311.8 | 88,112,497.4 | 66,283,262.9 | 21,829,234.5 | Single unit | | | |
| สำนักงานใหญ่ | 357 | 5,919 | 5,642 | 1,044,331.3 | 71,641,257.5 | 62,351,170.4 | 9,290,087.1 | Head office | | | |
| สำนักงานสาขา | 1,487 | 10,064 | 9,738 | 1,453,763.5 | 27,020,353.1 | 20,531,819.0 | 6,488,534.1 | Branch | | | |
| สถานประกอบการที่มีคนทำงาน 1-5 คน | 44,444 | 99,189 | 29,979 | 3,347,853.5 | 68,278,951.0 | 50,866,553.9 | 17,412,397.1 | Establishment with 1 - 5 persons | | | |
| สำนักงานแห่งเดียว | 43,186 | 94,536 | 25,692 | 2,717,055.8 | 30,782,421.1 | 19,744,537.2 | 11,037,883.9 | Single unit | | | |
| สำนักงานใหญ่ | 213 | 776 | 598 | 72,923.1 | 33,818,640.4 | 28,870,802.4 | 4,947,838.0 | Head office | | | |
| สำนักงานสาขา | 1,045 | 3,877 | 3,690 | 557,874.6 | 3,677,889.5 | 2,251,214.3 | 1,426,675.3 | Branch | | | |
| สถานประกอบการที่มีคนทำงาน 6-10 คน | 1,960 | 15,261 | 11,689 | 1,489,635.1 | 28,794,221.7 | 20,922,817.8 | 7,871,403.8 | Establishment with 6 - 10 persons | | | |
| สำนักงานแห่งเดียว | 1,611 | 12,307 | 8,847 | 1,110,822.7 | 18,445,604.4 | 12,995,089.0 | 5,450,515.4 | Single unit | | | |
| สำนักงานใหญ่ | 58 | 489 | 442 | 70,312.9 | 4,290,877.4 | 3,841,249.8 | 449,627.6 | Head office | | | |
| สำนักงานสาขา | 291 | 2,465 | 2,399 | 308,499.5 | 6,057,739.9 | 4,086,479.0 | 1,971,260.9 | Branch | | | |
| สถานประกอบการที่มีคนทำงาน 11-15 คน | 397 | 5,016 | 4,261 | 545,745.7 | 22,607,751.8 | 18,964,587.2 | 3,643,164.6 | Establishment with 11 - 15 persons | | | |
| สำนักงานแห่งเดียว | 301 | 3,787 | 3,092 | 383,954.2 | 5,195,584.0 | 3,914,737.2 | 1,280,846.8 | Single unit | | | |
| สำนักงานใหญ่ | 10 | 130 | 122 | 16,803.3 | 9,585,312.1 | 8,849,960.4 | 735,351.7 | Head office | | | |
| สำนักงานสาขา | 86 | 1,099 | 1,047 | 144,988.2 | 7,826,855.8 | 6,199,889.6 | 1,626,966.2 | Branch | | | |
| สถานประกอบการที่มีคนทำงาน 16-25 คน | 223 | 4,327 | 3,934 | 566,292.5 | 13,018,473.0 | 10,549,684.4 | 2,468,788.5 | Establishment with 16 - 25 persons | | | |
| สำนักงานแห่งเดียว | 153 | 3,014 | 2,657 | 335,334.0 | 4,429,497.3 | 3,096,431.3 | 1,333,066.0 | Single unit | | | |
| สำนักงานใหญ่ | 32 | 602 | 584 | 121,089.3 | 5,981,612.4 | 5,451,760.9 | 529,851.5 | Head office | | | |
| สำนักงานสาขา | 38 | 711 | 693 | 109,869.3 | 2,607,363.2 | 2,001,492.2 | 605,871.0 | Branch | | | |

ตาราง 16 ข้อมูลสถิติที่สำคัญของสถานประกอบการธุรกิจในปี 2564 จำแนกตามขนาดของสถานประกอบการ และรูปแบบการจัดตั้งทางเศรษฐกิจ (ต่อ)

TABLE 16 PRINCIPAL STATISTICS OF BUSINESS ESTABLISHMENTS IN 2021 BY SIZE OF ESTABLISHMENT AND FORM OF ECONOMIC ORGANIZATION (cont'd)

(พันบาท In Thousand Baht)

| ขนาดของสถานประกอบการ / รูปแบบการจัดตั้งทางเศรษฐกิจ | จำนวน | | ลูกจ้าง Employees | | รายได้ | | ค่าใช้จ่าย | | มูลค่าเพิ่ม Value added | Size of establishment / Economic organization |
|---|---|--|---|--|--|-----------------------------|--|--|----------------------------|--|
| | จำนวน สถานประกอบการ Number of establishments | จำนวน คนทำงาน Number of persons engaged | จำนวน ค่าตอบแทน จำนวน Remuneration | จำนวน ค่าตอบแทน แรงงาน Income | จำนวน ค่าตอบแทน เงินงาน Intermediate consumption | จำนวน เงินกลาง Income | จำนวน เงินกลาง consumption | | | |
| สถานประกอบการที่มีคนทำงาน 26-30 คน | 34 | 959 | 163,792.3 | 4,154,420.2 | 3,580,081.2 | 574,339.0 | Establishment with 26 - 30 persons | | | |
| สำนักงานแห่งเดียว | 15 | 413 | 59,846.3 | 1,507,796.0 | 1,177,391.5 | 330,404.4 | Single unit | | | |
| สำนักงานใหญ่ | 10 | 268 | 36,382.9 | 1,949,922.6 | 1,828,384.6 | 121,538.0 | Head office | | | |
| สำนักงานสาขา | 10 | 278 | 67,563.2 | 696,701.7 | 574,305.1 | 122,396.6 | Branch | | | |
| สถานประกอบการที่มีคนทำงาน 31-50 คน | 60 | 2,303 | 396,249.0 | 8,377,134.1 | 6,655,160.6 | 1,721,973.6 | Establishment with 31 - 50 persons | | | |
| สำนักงานแห่งเดียว | 37 | 1,406 | 202,184.8 | 1,835,964.0 | 1,417,826.9 | 418,137.1 | Single unit | | | |
| สำนักงานใหญ่ | 21 | 804 | 180,215.6 | 6,512,897.3 | 5,221,032.9 | 1,291,864.3 | Head office | | | |
| สำนักงานสาขา | 3 | 93 | 89 | C | C | C | Branch | | | |
| สถานประกอบการที่มีคนทำงาน 51-200 คน | 84 | 6,053 | 1,049,012.9 | 33,262,335.3 | 29,956,995.8 | 3,305,339.5 | Establishment with 51 - 200 persons | | | |
| สำนักงานแห่งเดียว | 61 | 4,004 | 673,114.0 | 25,915,630.7 | 23,937,249.7 | 1,978,381.0 | Single unit | | | |
| สำนักงานใหญ่ | 11 | 1,049 | 217,989.1 | 3,072,381.4 | 2,306,391.9 | 765,989.5 | Head office | | | |
| สำนักงานสาขา | 13 | 1,001 | 157,909.8 | 4,274,323.2 | 3,713,354.2 | 560,969.0 | Branch | | | |
| สถานประกอบการที่มีคนทำงานมากกว่า 200 คน | 5 | 2,344 | 421,825.5 | 8,280,820.9 | 7,670,371.5 | 610,449.5 | Establishment with more than 200 persons | | | |
| สำนักงานใหญ่ | 3 | 1,802 | C | C | C | C | Head office | | | |
| สำนักงานสาขา | 2 | 542 | C | C | C | C | Branch | | | |

หมายเหตุ : C หมายถึง ข้อมูลปิด

Note : C means confidential data.

ที่มา : สำนักทะเบียนธุรกิจและอุตสาหกรรม พ.ศ. 2565 (ธุรกิจทางการค้าและธุรกิจทางการบริการ) จังหวัดเชียงราย สำนักงานสถิติแห่งชาติ กระทรวงดิจิทัลเพื่อเศรษฐกิจและสังคม

Source : The 2022 Business and Industrial Census (Trade and Services Industry) Chiang Rai Province, National Statistical Office, Ministry of Digital Economy and Society.



**ตอนที่ 2 ข้อมูลการดำเนินงาน จำแนกตาม
หมวดย่อยธุรกิจ**

สารบัญตารางสถิติ

| | | หน้า |
|----------|--|------|
| ตอนที่ 2 | ข้อมูลการดำเนินงานกิจการ จำแนกตามหมวดย่อยธุรกิจ | |
| ตาราง 1 | ข้อมูลสถิติที่สำคัญของสถานประกอบการธุรกิจในปี 2564 จำแนกตามหมวดย่อยธุรกิจ | 107 |
| ตาราง 2 | จำนวนคนทำงานของสถานประกอบการธุรกิจในปี 2564 จำแนกตามลักษณะการจ้างงาน เพศ และหมวดย่อยธุรกิจ | 109 |
| ตาราง 3 | จำนวนและร้อยละของสถานประกอบการธุรกิจที่มีลูกจ้าง จำแนกตามจำนวนวันทำงานต่อสัปดาห์ จำนวนชั่วโมงทำงานเฉลี่ยต่อวันของลูกจ้าง และหมวดย่อยธุรกิจ | 111 |
| ตาราง 4 | ค่าตอบแทนแรงงานของสถานประกอบการธุรกิจในปี 2564 จำแนกตามหมวดย่อยธุรกิจ | 113 |
| ตาราง 5 | ค่าใช้จ่ายทั้งสิ้น มูลค่าสินค้าและวัสดุประกอบและส่วนเปลี่ยนแปลงสินค้าของสถานประกอบการธุรกิจปี 2564 จำแนกตามหมวดย่อยธุรกิจ | 115 |
| ตาราง 6 | ค่าใช้จ่ายทั้งสิ้นของสถานประกอบการธุรกิจปี 2564 จำแนกตามหมวดย่อยธุรกิจ | 117 |
| ตาราง 7 | จำนวนและร้อยละของช่องทางการจ่ายชำระเงินสำหรับธุรกรรมประเภทต่าง ๆ ของสถานประกอบการธุรกิจในปี 2564 จำแนกตามหมวดย่อยธุรกิจ | 121 |
| ตาราง 8 | รายรับทั้งสิ้นของสถานประกอบการธุรกิจในปี 2564 จำแนกตามหมวดย่อยธุรกิจ | 125 |
| ตาราง 9 | จำนวนและร้อยละของสถานประกอบการธุรกิจที่มีการรับโอนและรับชำระเงินค่าสินค้าและบริการจากลูกค้า จำแนกตามหมวดย่อยธุรกิจ | 127 |
| ตาราง 10 | มูลค่าตามบัญชีของสินทรัพย์ถาวรของสถานประกอบการธุรกิจ ณ วันที่ 1 มกราคม 2564 จำแนกตามหมวดย่อยธุรกิจ | 129 |
| ตาราง 11 | มูลค่าตามบัญชีของสินทรัพย์ถาวรของสถานประกอบการธุรกิจ ณ วันที่ 31 ธันวาคม 2564 จำแนกตามหมวดย่อยธุรกิจ | 131 |
| ตาราง 12 | มูลค่าสินทรัพย์ถาวรที่เปลี่ยนแปลงของสถานประกอบการธุรกิจระหว่าง มกราคม - ธันวาคม 2564 จำแนกตามหมวดย่อยธุรกิจ | 133 |

สารบัญตารางสถิติ (ต่อ)

| | | หน้า |
|----------|--|------|
| ตาราง 13 | จำนวนและร้อยละของสถานประกอบการธุรกิจที่รายงานปัญหาและอุปสรรคของสถานประกอบการ จำแนกตามหมวดย่อยธุรกิจ | 135 |
| ตาราง 14 | จำนวนและร้อยละของสถานประกอบการธุรกิจที่รายงานความช่วยเหลือที่ต้องการจากหน่วยงานของรัฐ จำแนกตามหมวดย่อยธุรกิจ | 137 |
| ตาราง 15 | รายได้จากการดำเนินงานของสถานประกอบการธุรกิจในปี 2564 จำแนกตามหมวดย่อยธุรกิจ และรูปแบบการจัดตั้งตามกฎหมาย | 139 |
| ตาราง 16 | รายได้จากการดำเนินงานของสถานประกอบการธุรกิจในปี 2564 จำแนกตามหมวดย่อยธุรกิจ และขนาดของสถานประกอบการ | 141 |

ตาราง 1 ข้อมูลสถิติที่สำคัญของสถานประกอบการธุรกิจในปี 2564 จำแนกตามหมวดย่อยธุรกิจ

TABLE 1 PRINCIPAL STATISTICS OF BUSINESS ESTABLISHMENTS IN 2021 BY DIVISION OF BUSINESS INDUSTRY

| รหัส Code | จำนวน สถานประกอบการ Number of establishments | จำนวน คนทำงาน Number of persons engaged | ลูกจ้าง Employees | | รายได้ จากการดำเนินงาน Income | ค่าใช้จ่าย ขั้นกลาง Intermediate consumption | มูลค่าเพิ่ม Value added | Division of business industry |
|--------------|--|--|-------------------|-------------------------------------|-------------------------------------|---|----------------------------|---|
| | | | จำนวน Number | ค่าตอบแทน แรงงาน Remuneration | | | | |
| | รวม | 135,451 | 60,786 | 7,980,406.6 | 186,774,107.9 | 149,166,252.3 | 37,607,855.6 | Total |
| 45 | การขนส่งและการขายปลีก การซ่อมยานยนต์ และจักรยานยนต์ | 4,132 | 13,222 | 1,091,512.8 | 40,606,630.6 | 33,003,949.5 | 7,602,681.1 | Wholesale and retail trade; repair of motor vehicles and motorcycles |
| 46 | การขายส่ง (ยกเว้นยานยนต์และจักรยานยนต์) | 2,453 | 12,333 | 1,148,131.0 | 58,940,224.0 | 48,745,555.9 | 10,194,668.1 | Wholesale trade (except of motor vehicles and motorcycles) |
| 47 | การขายปลีก (ยกเว้นยานยนต์และจักรยานยนต์) | 20,026 | 55,206 | 2,981,425.5 | 70,914,120.6 | 58,870,518.0 | 12,043,602.6 | Retail trade (except of motor vehicles and motorcycles) |
| 55 | ที่พักแรม | 1,095 | 6,121 | 583,725.2 | 1,380,783.3 | 652,687.9 | 728,095.4 | Accommodation |
| 56 | การบริการอาหารและเครื่องดื่ม | 9,092 | 27,693 | 1,245,715.8 | 7,526,426.0 | 3,835,646.4 | 3,690,779.6 | Food and beverage service activities |
| 59 | การผลิตภาพยนตร์ วิดีทัศน์ และรายการโทรทัศน์ การบันทึกเสียงลงหนังสือ และการจัดพิมพ์จำหน่ายหรือ เผยแพร่ดนตรี | 8 | 49 | 4,558.8 | 117,235.7 | 105,733.6 | 11,502.1 | Motion picture, video and television programme production, sound recording and music publishing activities |
| 60 | การจัดส่งรายการและการแพร่ภาพกระจายเสียง | 40 | 184 | 18,355.3 | 17,040.0 | 11,142.5 | 5,897.5 | Programming and broadcasting activities |
| 62 | การจัดทำโปรแกรมคอมพิวเตอร์ การให้คำปรึกษา เกี่ยวกับคอมพิวเตอร์ และกิจกรรมที่เกี่ยวข้อง | 5 | 27 | 5,402.0 | 12,556.2 | 4,359.2 | 8,197.0 | Computer programming, consultancy and related activities |
| 63 | การบริการสารสนเทศ | 2 | 19 | C | C | C | C | Information service activities |
| 68 | กิจกรรมอสังหาริมทรัพย์ | 3,578 | 7,929 | 303,755.5 | 4,294,959.8 | 2,299,305.0 | 1,995,654.8 | Real estate activities |
| 69 | กิจกรรมทางกฎหมายและการบัญชี | 163 | 483 | 47,983.5 | 130,911.4 | 44,622.2 | 86,289.3 | Legal and accounting activities |
| 70 | กิจกรรมของสำนักงานใหญ่และการบริการ ให้คำปรึกษาด้านการบริหารจัดการ | 7 | 28 | 1,488.1 | 15,866.4 | 7,787.9 | 8,078.5 | Activities of head offices; management consultancy activities |
| 71 | กิจกรรมด้านสถาปัตยกรรมและวิศวกรรม รวมถึงการทดสอบและการวิเคราะห์ทางเทคนิค | 74 | 361 | 32,028.8 | 129,355.1 | 58,469.2 | 70,885.9 | Architectural and engineering activities; technical testing and analysis |
| 72 | การวิจัยและพัฒนาเชิงวิทยาศาสตร์ | 1 | 58 | C | C | C | C | Scientific research and development |
| 73 | การโฆษณาและการวิจัยตลาด | 142 | 497 | 47,609.9 | 136,527.6 | 67,182.5 | 69,345.2 | Advertising and market research |
| 74 | กิจกรรมทางวิชาชีพ วิทยาศาสตร์ และเทคนิคอื่นๆ | 132 | 297 | 16,276.9 | 105,934.3 | 36,246.4 | 69,687.9 | Other professional, scientific and technical activities |

ตาราง 1 ข้อมูลสถิติที่สำคัญของสถานประกอบการธุรกิจในปี 2564 จำแนกตามหมวดย่อยธุรกิจ (ต่อ)

TABLE 1 PRINCIPAL STATISTICS OF BUSINESS ESTABLISHMENTS IN 2021 BY DIVISION OF BUSINESS INDUSTRY (cont'd)

| รหัส Code | หมวดย่อยธุรกิจ | จำนวน | | ลูกจ้าง Employees | | รายได้ จากการดำเนินงาน Income | ค่าใช้จ่าย ขั้นกลาง Intermediate consumption | มูลค่าเพิ่ม Value added | Division of business industry |
|--------------|---|---|--|--|--|-------------------------------------|---|----------------------------|---|
| | | จำนวน สถานประกอบการ Number of establishments | จำนวน คนทำงาน Number of persons engaged | จำนวน ตำแหน่ง Number Remuneration | จำนวน ตำแหน่ง Number Remuneration | | | | |
| 77 | กิจกรรมการให้เช่า | 223 | 711 | 350 | 52,271.4 | 241,922.4 | 137,451.4 | 104,471.0 | Rental and leasing activities |
| 78 | กิจกรรมการจ้างงาน | 14 | 78 | 48 | 6,656.4 | 10,172.8 | 2,075.3 | 8,097.5 | Employment activities |
| 79 | กิจกรรมของตัวแทนธุรกิจท่องเที่ยว การจัดงานเลี้ยง การบริการสำรอง และกิจกรรมที่เกี่ยวข้อง | 165 | 771 | 627 | 105,138.7 | 134,662.3 | 78,268.5 | 56,393.8 | Travel agency, tour operator, reservation service and related activities |
| 80 | การบริการรักษาความปลอดภัยและการสืบสวน | 8 | 155 | 148 | 19,131.8 | 37,594.7 | 9,975.1 | 27,619.6 | Security and investigation activities |
| 81 | กิจกรรมการบริการสำหรับอาคารและภูมิทัศน์ | 22 | 134 | 101 | 9,986.4 | 25,043.3 | 6,512.8 | 18,530.5 | Services to buildings and landscape activities |
| 82 | การบริการด้านการบริหารและสนับสนุนการดำเนินงานของสำนักงาน และกิจการอื่น ๆ ที่สนับสนุนทางธุรกิจ | 517 | 1,319 | 569 | 114,856.6 | 346,402.9 | 140,366.3 | 206,036.6 | Office administrative, office support and other business support activities |
| 90 | กิจกรรมการสร้างสรรค์ศิลปะและตามบันเทิง | 17 | 89 | 67 | 3,772.6 | 26,119.0 | 14,766.9 | 11,352.1 | Creative, arts and entertainment activities |
| 92 | กิจกรรมการพนันและการเสี่ยงโชค | 78 | 117 | - | - | 359,642.4 | 315,715.0 | 43,927.4 | Gambling and betting activities |
| 93 | กิจกรรมด้านการศึกษา ความบันเทิง และการนันทนาการ | 98 | 594 | 483 | 81,368.5 | 174,500.1 | 86,559.6 | 87,940.5 | Sports activities and amusement and recreation activities |
| 95 | การซ่อมคอมพิวเตอร์และของใช้ส่วนบุคคล และของใช้ในชีวิตประจำวัน | 947 | 1,232 | 149 | 18,155.2 | 163,087.1 | 95,480.5 | 67,606.5 | Repair of computers and personal and household goods |
| 96 | กิจกรรมบริการส่วนบุคคลอื่น ๆ | 4,168 | 5,744 | 185 | 22,293.3 | 908,564.0 | 524,157.6 | 384,406.4 | Other personal service activities |

หมายเหตุ : C หมายถึง ข้อมูลปกปิด

Note : C means confidential data.

ที่มา : สำมะโนธุรกิจและอุตสาหกรรม พ.ศ. 2565 (ธุรกิจทางการค้าและธุรกิจทางการบริการ) จังหวัดเชียงราย สำนักงานสถิติแห่งชาติ กระทรวงดิจิทัลเพื่อเศรษฐกิจและสังคม

Source : The 2022 Business and Industrial Census (Trade and Services Industry) Chiang Rai Province, National Statistical Office, Ministry of Digital Economy and Society.

ตาราง 2 จำนวนคนทำงานของสถานประกอบการธุรกิจในปี 2564 จำแนกตามลักษณะการจ้างงาน เพศ และหมวดย่อยธุรกิจ
 TABLE 2 NUMBER OF PERSONS ENGAGED OF BUSINESS IN 2021 BY WORK STATUS, SEX AND DIVISION OF BUSINESS INDUSTRY

| รหัส Code | หมวดย่อยธุรกิจ Division of business industry | จำนวน สถาน- ประกอบการ Number of establishments | รวม Total | | คนทำงานโดยไม่ได้รับ ค่าจ้าง เงินเดือน Unpaid workers | | | | ลูกจ้าง Employees | | | | พนักงานผู้ใช้เทคนิคระดับกลาง พนักงานที่ไม่ต้องใช้เทคนิค Intermediate skilled staff Unskilled staff | | | | Total | | | | | | | | |
|--------------|---|--|--------------|-------------|--|--------------|----------------|-------------|-------------------|----------------|----------------|--------------|---|-------------|----------------|----------------|-------|--------|--------|--------|--------|--------|--------|--|---|
| | | | รวม Total | ชาย Male | หญิง Female | รวม Total | | ชาย Male | | หญิง Female | | รวม Total | | ชาย Male | | หญิง Female | | | | | | | | | |
| | | | | | | ชาย Male | หญิง Female | ชาย Male | หญิง Female | ชาย Male | หญิง Female | ชาย Male | หญิง Female | ชาย Male | หญิง Female | | | | | | | | | | |
| 45 | การขายส่งและการขายปลีก การซ่อมยานยนต์ และจักรยานยนต์ | 47,207 | 135,451 | 62,412 | 73,038 | 74,664 | 33,349 | 41,316 | 60,786 | 29,064 | 31,722 | 1,452 | 789 | 663 | 4,085 | 2,122 | 1,964 | 24,167 | 12,132 | 12,035 | 31,081 | 14,020 | 17,061 | Wholesale and retail trade; repair of motor vehicles and motorcycles | |
| 46 | การขายส่ง (ยกเว้นยานยนต์และจักรยานยนต์) | 2,453 | 12,333 | 6,903 | 5,430 | 4,739 | 2,586 | 2,153 | 7,594 | 4,317 | 3,277 | 318 | 177 | 141 | 462 | 160 | 302 | 2,494 | 1,222 | 1,272 | 4,321 | 2,757 | 1,563 | Wholesale trade (except of motor vehicles and motorcycles) | |
| 47 | การขายปลีก (ยกเว้นยานยนต์และจักรยานยนต์) | 20,026 | 55,206 | 24,833 | 30,373 | 33,500 | 14,449 | 19,051 | 21,707 | 10,384 | 11,323 | 591 | 322 | 269 | 1,816 | 745 | 1,071 | 8,334 | 3,829 | 4,506 | 10,965 | 5,488 | 5,477 | Retail trade (except of motor vehicles and motorcycles) | |
| 55 | ที่พักแรม | 1,095 | 6,121 | 2,498 | 3,624 | 1,791 | 742 | 1,049 | 4,330 | 1,755 | 2,574 | 152 | 70 | 82 | 388 | 156 | 232 | 1,357 | 603 | 754 | 2,433 | 926 | 1,507 | Accommodation | |
| 56 | การบริการอาหารและเครื่องดื่ม | 9,092 | 27,693 | 10,008 | 17,685 | 13,912 | 5,671 | 8,241 | 13,781 | 4,337 | 9,444 | 26 | 11 | 15 | 671 | 606 | 65 | 4,878 | 1,669 | 3,209 | 8,206 | 2,051 | 6,155 | Food and beverage service activities | |
| 59 | การผลิตภาพยนตร์ ทีวีทัศน์ และรายการโทรทัศน์ การบันทึกเสียงลงบนสื่อ และการจัดพิมพ์จำหน่ายหรือ เผยแพร่ดนตรี | 8 | 49 | 28 | 21 | 14 | 8 | 6 | 35 | 21 | 15 | - | - | - | 1 | 1 | - | 30 | 18 | 12 | 4 | 2 | 3 | Motion picture, video and television programme production, sound recording and music publishing activities | |
| 60 | การจัดตั้งรายการและการแพร่ภาพกระจายเสียง | 40 | 184 | 117 | 67 | 80 | 49 | 31 | 104 | 68 | 37 | - | - | - | - | - | - | 86 | 68 | 18 | 18 | - | 18 | Programming and broadcasting activities | |
| 62 | การจัดทำโปรแกรมคอมพิวเตอร์ การให้บริการ เกี่ยวกับคอมพิวเตอร์ และกิจกรรมที่เกี่ยวข้อง | 5 | 27 | 17 | 10 | 5 | 4 | 1 | 22 | 13 | 9 | 4 | 4 | - | 2 | 1 | 1 | 16 | 8 | 8 | - | - | - | Computer programming, consultancy and related activities | |
| 63 | การบริการสารสนเทศ | 2 | 19 | 10 | 9 | 2 | 1 | 1 | 17 | 9 | 8 | - | - | - | 3 | 1 | 2 | 12 | 6 | 6 | 2 | 2 | - | Information service activities | |
| 68 | กิจกรรมส่งเสริมทรัพย์สิน | 3,578 | 7,929 | 3,228 | 4,701 | 5,633 | 2,514 | 3,119 | 2,296 | 714 | 1,582 | 73 | 27 | 46 | 54 | 24 | 30 | 651 | 229 | 422 | 1,518 | 434 | 1,084 | Real estate activities | |
| 69 | กิจกรรมทางกฎหมายและการบัญชี | 163 | 483 | 219 | 263 | 236 | 156 | 80 | 246 | 63 | 183 | 18 | 1 | 17 | 15 | 3 | 12 | 178 | 59 | 119 | 36 | - | 36 | Legal and accounting activities | |
| 70 | กิจกรรมของสำนักงานใหญ่และการบริการ ให้คำปรึกษาด้านการบริหารจัดการ | 7 | 28 | 7 | 21 | 15 | 7 | 8 | 13 | - | 13 | - | - | - | - | - | - | 13 | - | 13 | - | - | - | - | Activities of head offices; management consultancy activities |
| 71 | กิจกรรมด้านสถาปัตยกรรมและวิศวกรรม รวมถึงการทดสอบและการวิเคราะห์ทางเทคนิค | 74 | 361 | 215 | 146 | 141 | 80 | 61 | 220 | 135 | 85 | 5 | - | 5 | 9 | 5 | 4 | 103 | 59 | 44 | 103 | 71 | 32 | Architectural and engineering activities; technical testing and analysis | |
| 72 | การวิจัยและพัฒนาเชิงวิทยาศาสตร์ | 1 | 58 | 19 | 39 | - | - | - | 58 | 19 | 39 | 1 | 1 | - | 4 | 2 | 2 | 13 | 5 | 8 | 40 | 11 | 29 | Scientific research and development | |
| 73 | การโฆษณาและการจัดตลาด | 142 | 497 | 361 | 136 | 151 | 109 | 42 | 346 | 252 | 94 | 67 | 33 | 33 | 2 | 2 | - | 115 | 76 | 39 | 163 | 142 | 21 | Advertising and market research | |
| 74 | กิจกรรมทางวิชาชีพ วิทยาศาสตร์ และเทคนิคอื่นๆ | 132 | 297 | 157 | 140 | 145 | 102 | 43 | 152 | 55 | 97 | - | - | - | - | - | - | 140 | 43 | 97 | 12 | 12 | - | Other professional, scientific and technical activities | |

ตาราง 2 จำนวนคนทำงานของสถานประกอบการธุรกิจในปี 2564 จำแนกตามลักษณะการจ้างงาน เพศ และหมวดย่อยธุรกิจ (ต่อ)
 TABLE 2 NUMBER OF PERSONS ENGAGED OF BUSINESS IN 2021 BY WORK STATUS, SEX AND DIVISION OF BUSINESS INDUSTRY (cont'd)

| รหัส Code | จำนวน สถาน- ประกอบการ Number of establishments | รวม Total | | คนทำงานโดยไม่ได้รับ ค่าจ้าง สิ้นเดือน Unpaid workers | | | | ลูกจ้าง Employees | | | | | | | | | | Division of business industry | | | | | | | |
|--------------|--|--------------|-------------|--|--------------|----------------|-------------|-------------------|----------------|----------------|--------------|----------------|-------------|----------------|----------------|----------------|--------------|-------------------------------|----------------|-------------|----------------|-------------|----------------|---|---------------------------------|
| | | รวม Total | ชาย Male | หญิง Female | รวม Total | | ชาย Male | | หญิง Female | | รวม Total | | ชาย Male | | หญิง Female | | รวม Total | | ชาย Male | | หญิง Female | | | | |
| | | | | | ชาย Male | หญิง Female | ชาย Male | หญิง Female | ชาย Male | หญิง Female | ชาย Male | หญิง Female | ชาย Male | หญิง Female | ชาย Male | หญิง Female | ชาย Male | | หญิง Female | ชาย Male | หญิง Female | ชาย Male | หญิง Female | | |
| 77 | กิจกรรมการให้เช่า | 223 | 711 | 379 | 332 | 361 | 198 | 164 | 350 | 181 | 168 | 4 | - | 4 | 18 | - | 18 | 211 | 111 | 100 | 116 | 71 | 46 | Rental and leasing activities | |
| 78 | กิจกรรมการจ้างงาน | 14 | 78 | 22 | 56 | 30 | 10 | 20 | 48 | 12 | 36 | - | - | - | - | - | - | 32 | - | 32 | 16 | 12 | 4 | Employment activities | |
| 79 | กิจกรรมของตัวแทนธุรกิจท่องเที่ยว การเดินทางเที่ยว การบริการสำรอง และกิจกรรมที่เกี่ยวข้อง | 165 | 771 | 482 | 289 | 144 | 100 | 44 | 627 | 382 | 245 | 38 | 38 | - | 127 | 76 | 51 | 403 | 230 | 172 | 59 | 38 | 21 | Travel agency, tour operator, reservation service and related activities | |
| 80 | การบริหารรักษาความปลอดภัยและสารสีนชวน | 8 | 155 | 126 | 29 | 7 | 3 | 4 | 148 | 123 | 25 | 6 | 5 | 1 | 9 | 6 | 3 | 17 | 12 | 5 | 116 | 100 | 16 | Security and investigation activities | |
| 81 | กิจกรรมการบริการสำหรับรถยนต์และตู้ให้ดื่ม | 22 | 134 | 72 | 62 | 33 | 23 | 11 | 101 | 50 | 51 | 1 | 1 | - | 5 | 3 | 2 | 37 | 30 | 7 | 58 | 16 | 42 | Services to buildings and landscape activities | |
| 82 | การบริหารจัดการบริหารและสนับสนุนการดำเนินงานของสำนักงาน และกิจกรรมอื่นๆ ที่สนับสนุนทางธุรกิจ | 517 | 1,319 | 581 | 738 | 750 | 298 | 452 | 569 | 283 | 286 | 11 | 11 | - | 25 | 11 | 14 | 315 | 185 | 130 | 218 | 76 | 142 | Office administrative, office support and other business support activities | |
| 90 | กิจกรรมการสร้างสรรค์ศิลปะและความบันเทิง | 17 | 89 | 50 | 39 | 22 | 16 | 6 | 67 | 34 | 33 | - | - | - | 1 | 1 | - | 54 | 27 | 27 | 12 | 6 | 6 | Creative, arts and entertainment activities | |
| 92 | กิจกรรมการพนันและการเสี่ยงโชค | 78 | 117 | 39 | 78 | 117 | 39 | 78 | - | - | - | - | - | - | - | - | - | - | - | - | - | - | - | - | Gambling and betting activities |
| 93 | กิจกรรมด้านการศึกษา ความบันเทิง และเกมบันเทิง | 98 | 594 | 358 | 236 | 111 | 80 | 30 | 483 | 278 | 206 | 22 | 13 | 10 | 38 | 29 | 9 | 216 | 130 | 86 | 208 | 107 | 101 | Sports activities and amusement and recreation activities | |
| 95 | การซ่อมคอมพิวเตอร์และของใช้ส่วนบุคคล และของใช้ในครัวเรือน | 947 | 1,232 | 879 | 353 | 1,083 | 735 | 348 | 149 | 144 | 5 | - | - | - | 2 | 2 | - | 140 | 139 | 1 | 7 | 3 | 4 | Repair of computers and personal and household goods | |
| 96 | กิจกรรมบริการส่วนบุคคลอื่นๆ | 4,168 | 5,744 | 1,092 | 4,652 | 5,559 | 1,063 | 4,497 | 185 | 30 | 155 | 3 | 2 | 1 | 4 | 2 | 2 | 116 | 14 | 103 | 63 | 13 | 50 | Other personal service activities | |

ที่มา : สำนักทะเบียนธุรกิจและอุตสาหกรรม พ.ศ. 2565 (ธุรกิจทางการค้าและธุรกิจทางการบริการ) จังหวัดเชียงราย สำนักงานสถิติแห่งชาติ กระทรวงดิจิทัลเพื่อเศรษฐกิจและสังคม
 Source : The 2022 Business and Industrial Census (Trade and Services Industry) Chiang Rai Province, National Statistical Office, Ministry of Digital Economy and Society.

ตาราง 3 จำนวนและร้อยละของสถานประกอบการธุรกิจที่มีลูกจ้าง จำแนกตามจำนวนวันทำงานต่อสัปดาห์ จำนวนชั่วโมงทำงานเฉลี่ยต่อวันของลูกจ้าง และหมวดย่อยธุรกิจ

TABLE 3 NUMBER AND PERCENTAGE OF BUSINESS ESTABLISHMENTS EMPLOYEES BY NUMBER OF DAYS WORKED PER WEEK, AVERAGE NUMBER OF HOURS WORKED PER DAY BY EMPLOYEES AND DIVISION OF BUSINESS INDUSTRY

| รหัส Code | หมวดย่อยธุรกิจ | จำนวนสถาน- ประกอบการที่มีลูกจ้าง | | ลูกจ้าง Employees | | | | | | | | | | | | Division of business industry |
|--------------|---|-------------------------------------|-------------|-------------------------|-------------|---|-------------|-------------------------|-------------|---|-------------|-------------------------|-------------|---|-------------|--|
| | | จำนวน Number | ร้อยละ % | จำนวนวันทำงานต่อสัปดาห์ | | จำนวนชั่วโมงทำงานเฉลี่ยต่อวัน (เฉลี่ยทุกกะ) | | จำนวนวันทำงานต่อสัปดาห์ | | จำนวนชั่วโมงทำงานเฉลี่ยต่อวัน (เฉลี่ยทุกกะ) | | จำนวนวันทำงานต่อสัปดาห์ | | จำนวนชั่วโมงทำงานเฉลี่ยต่อวัน (เฉลี่ยทุกกะ) | | |
| | | | | จำนวน Number | ร้อยละ % | จำนวน Number | ร้อยละ % | จำนวน Number | ร้อยละ % | จำนวน Number | ร้อยละ % | จำนวน Number | ร้อยละ % | จำนวน Number | ร้อยละ % | |
| | | 14,883 | 100.0 | 837 | 5.6 | 10,495 | 70.5 | 3,551 | 23.9 | 1,127 | 7.6 | 13,061 | 87.8 | 696 | 4.7 | Total |
| 45 | การขายส่งและการขายปลีก การซ่อมยานยนต์ และจักรยานยนต์ | 1,849 | 100.0 | 182 | 9.8 | 1,562 | 84.5 | 106 | 5.7 | 9 | 0.5 | 1,840 | 99.5 | - | - | Wholesale and retail trade; repair of motor vehicles and motorcycles |
| 46 | การขายส่ง (ยกเว้นยานยนต์และจักรยานยนต์) | 1,170 | 100.0 | 32 | 2.8 | 967 | 82.7 | 170 | 14.6 | 170 | 14.5 | 996 | 85.2 | 4 | 0.3 | Wholesale trade (except of motor vehicles and motorcycles) |
| 47 | การขายปลีก (ยกเว้นยานยนต์และจักรยานยนต์) | 5,337 | 100.0 | 1 | - | 3,999 | 74.9 | 1,337 | 25.1 | 75 | 1.4 | 5,094 | 95.5 | 167 | 3.1 | Retail trade (except of motor vehicles and motorcycles) |
| 55 | ที่พักแรม | 855 | 100.0 | 111 | 13.0 | 584 | 68.3 | 160 | 18.7 | 184 | 21.6 | 608 | 71.1 | 62 | 7.3 | Accommodation |
| 56 | การบริการอาหารและเครื่องดื่ม | 3,903 | 100.0 | 398 | 10.2 | 2,001 | 51.3 | 1,505 | 38.6 | 543 | 13.9 | 2,923 | 74.9 | 437 | 11.2 | Food and beverage service activities |
| 59 | การผลิตภาพยนตร์ วิทยุทัศน์ และรายการโทรทัศน์ การบันทึกเสียงลงบนสื่อ และการจัดพิมพ์จำหน่ายหรือเผยแพร่ดนตรี | 5 | 100.0 | - | - | 5 | 100.0 | - | - | - | - | 5 | 100.0 | - | - | Motion picture, video and television programme production, sound recording and music publishing activities |
| 60 | การจัดส่งรายการและการแพร่ภาพกระจายเสียง | 40 | 100.0 | - | - | 40 | 100.0 | - | - | - | - | 40 | 100.0 | - | - | Programming and broadcasting activities |
| 62 | การจัดทำโปรแกรมคอมพิวเตอร์ การให้คำปรึกษาเกี่ยวกับคอมพิวเตอร์ และกิจกรรมที่เกี่ยวข้อง | 4 | 100.0 | - | - | 4 | 100.0 | - | - | - | - | 4 | 100.0 | - | - | Computer programming, consultancy and related activities |
| 63 | การบริการสารสนเทศ | 2 | 100.0 | - | - | 2 | 100.0 | - | - | - | - | 2 | 100.0 | - | - | Information service activities |
| 68 | กิจกรรมอสังหาริมทรัพย์ | 911 | 100.0 | 109 | 12.0 | 587 | 64.4 | 215 | 23.6 | 105 | 11.5 | 807 | 88.5 | - | - | Real estate activities |
| 69 | กิจกรรมทางกฎหมายและการบัญชี | 28 | 100.0 | - | - | 28 | 100.0 | - | - | - | - | 28 | 100.0 | - | - | Legal and accounting activities |
| 70 | กิจกรรมของสำนักงานใหญ่และการบริการให้คำปรึกษาด้านการบริหารจัดการ | 7 | 100.0 | - | - | 7 | 100.0 | - | - | - | - | 7 | 100.0 | - | - | Activities of head offices; management consultancy activities |
| 71 | กิจกรรมด้านสถาปัตยกรรมและวิศวกรรม รวมถึงการทดสอบและการวิเคราะห์ทางเทคนิค | 69 | 100.0 | - | - | 69 | 100.0 | - | - | - | - | 69 | 100.0 | - | - | Architectural and engineering activities; technical testing and analysis |
| 72 | การวิจัยและพัฒนาเชิงวิทยาศาสตร์ | 1 | 100.0 | - | - | 1 | 100.0 | - | - | - | - | 1 | 100.0 | - | - | Scientific research and development |
| 73 | การโฆษณาและการวิจัยตลาด | 76 | 100.0 | - | - | 76 | 100.0 | - | - | 33 | 44.0 | 42 | 56.0 | - | - | Advertising and market research |
| 74 | กิจกรรมทางวิชาชีพ วิทยาศาสตร์ และเทคนิคอื่นๆ | 37 | 100.0 | - | - | 37 | 100.0 | - | - | - | - | 37 | 100.0 | - | - | Other professional, scientific and technical activities |

ตาราง 3 จำนวนและร้อยละของสถานประกอบการธุรกิจที่มีลูกจ้าง จำนวนตามจำนวนวันทำงานต่อสัปดาห์ จำนวนชั่วโมงทำงานเฉลี่ยต่อวันของลูกจ้าง และหมวดย่อยธุรกิจ (ต่อ)

TABLE 3 NUMBER AND PERCENTAGE OF BUSINESS ESTABLISHMENTS EMPLOYEES BY NUMBER OF DAYS WORKED PER WEEK, AVERAGE NUMBER OF HOURS WORKED PER DAY BY EMPLOYEES AND DIVISION OF BUSINESS INDUSTRY (cont'd)

| รหัส Code | หมวดย่อยธุรกิจ | ลูกจ้าง Employees | | | | | | | | | | | | Division of business industry | |
|--------------|--|-------------------------------------|-------------|--------------------------------|-------------|---|-------------|---|-------------|---|-------------|---|-------------|-------------------------------|---|
| | | จำนวนสถาน- ประกอบการที่มีลูกจ้าง | | จำนวนวันทำงานต่อสัปดาห์ | | จำนวนชั่วโมงทำงานเฉลี่ยต่อวัน (เฉลี่ยทุกกะ) | | จำนวนชั่วโมงทำงานเฉลี่ยต่อวัน (เฉลี่ยทุกกะ) | | จำนวนชั่วโมงทำงานเฉลี่ยต่อวัน (เฉลี่ยทุกกะ) | | จำนวนชั่วโมงทำงานเฉลี่ยต่อวัน (เฉลี่ยทุกกะ) | | | |
| | | จำนวน Number | ร้อยละ % | จำนวน Number | ร้อยละ % | จำนวน Number | ร้อยละ % | จำนวน Number | ร้อยละ % | จำนวน Number | ร้อยละ % | จำนวน Number | ร้อยละ % | | |
| | | establishment's employees | | Number of days worked per week | | Average number of hours worked per day | | Average number of hours worked per day | | Average number of hours worked per day | | Average number of hours worked per day | | | |
| | | | | <5 | 5 - 6 | 7 | < 8 | 8 - 10 | 11 - 12 | | | | | | |
| 77 | กิจกรรมการให้เช่า | 113 | 100.0 | - | 66 | 58.2 | 47 | 41.8 | - | 98 | 86.8 | 15 | 13.3 | | Rental and leasing activities |
| 78 | กิจกรรมการจ้างงาน | 14 | 100.0 | - | 14 | 100.0 | - | - | - | 14 | 100.0 | - | - | | Employment activities |
| 79 | กิจกรรมของตัวแทนธุรกิจท่องเที่ยว การจัดนำเที่ยว การบริการสำรอง และกิจกรรมที่เกี่ยวข้อง | 150 | 100.0 | - | 149 | 99.3 | 1 | 0.7 | - | 150 | 100.0 | - | - | | Travel agency, tour operator, reservation service and related activities |
| 80 | การบริการรักษาความปลอดภัยและการสืบสวน | 8 | 100.0 | - | 5 | 62.5 | 3 | 37.5 | - | 8 | 100.0 | - | - | | Security and investigation activities |
| 81 | กิจกรรมการบริการสำหรับอาคารและภูมิทัศน์ | 11 | 100.0 | - | 11 | 100.0 | - | 1 | 12.1 | 10 | 87.9 | - | - | | Services to buildings and landscape activities |
| 82 | การบริการด้านการบริหารและสนับสนุนการดำเนินงาน ขอสำนักงาน และกิจกรรมอื่นๆ ที่สนับสนุนทางธุรกิจ | 89 | 100.0 | - | 89 | 100.0 | - | - | - | 89 | 100.0 | - | - | | Office administrative, office support and other business support activities |
| 90 | กิจกรรมการสร้างสรรค์ศิลปะและความบันเทิง | 6 | 100.0 | 4 | 66.7 | 2 | 33.3 | - | 1 | 16.7 | 5 | 83.3 | - | | Creative, arts and entertainment activities |
| 92 | กิจกรรมการพนันและการเสี่ยงโชค | - | - | - | - | - | - | - | - | - | - | - | - | | Gambling and betting activities |
| 93 | กิจกรรมด้านการศึกษา ความบันเทิง และการนันทนาการ | 31 | 100.0 | - | 25 | 80.3 | 6 | 19.8 | 1 | 3.2 | 29 | 93.6 | 1 | 3.2 | Sports activities and amusement and recreation activities |
| 95 | การซ่อมคอมพิวเตอร์และของใช้ส่วนบุคคล และของใช้ในครัวเรือน | 136 | 100.0 | - | 136 | 100.0 | - | - | - | 136 | 100.0 | - | - | | Repair of computers and personal and household goods |
| 96 | กิจกรรมบริการส่วนบุคคลอื่นๆ | 31 | 100.0 | - | 31 | 100.0 | - | - | 5 | 15.2 | 17 | 56.6 | 9 | 28.2 | Other personal service activities |

ที่มา : สำมะโนธุรกิจและอุตสาหกรรม พ.ศ. 2565 (ธุรกิจทางการค้าและธุรกิจทางการบริการ) จังหวัดเชียงราย สำนักงานสถิติแห่งชาติ กระทรวงดิจิทัลเพื่อเศรษฐกิจและสังคม

Source : The 2022 Business and Industrial Census (Trade and Services Industry) Chiang Rai Province, National Statistical Office, Ministry of Digital Economy and Society.

ตาราง 4 ค่าตอบแทนแรงงานของสถานประกอบการธุรกิจในปี 2564 จำแนกตามหมวดย่อยธุรกิจ

TABLE 4 REMUNERATION OF BUSINESS ESTABLISHMENTS IN 2021 BY DIVISION OF BUSINESS INDUSTRY

| รหัส Code | หมวดย่อยธุรกิจ | จำนวน สถาน- ประกอบการ Number of establishments | จำนวนลูกจ้าง Number of employees | รวม Total | ค่าจ้าง เงินเดือน Wages, salaries | ค่าล่วงเวลา โบนัส ฯลฯ Overtime bonus, etc. | สวัสดิการ และผลประโยชน์ ตอบแทน Fringe benefits | เงินที่สถานประกอบการ จ่ายสมทบเข้ากองทุน Employer's contribution to social security | Division of business industry |
|--------------|--|--|--|--------------------|--|---|---|--|--|
| | | | | | | | | | |
| | รวม | 47,207 | 60,786 | 7,980,406.6 | 7,291,480.5 | 302,378.8 | 45,058.2 | 341,489.0 | Total |
| 45 | การขายส่งและการขายปลีก การซ่อมยานยนต์ และจักรยานยนต์ | 4,132 | 7,139 | 1,091,512.8 | 961,289.1 | 80,470.3 | 8,008.6 | 41,744.7 | Wholesale and retail trade; repair of motor vehicles and motorcycles |
| 46 | การขายส่ง (ยกเว้นยานยนต์และจักรยานยนต์) | 2,453 | 7,594 | 1,148,131.0 | 1,018,887.0 | 78,760.9 | 10,170.7 | 40,312.4 | Wholesale trade (except of motor vehicles and motorcycles) |
| 47 | การขายปลีก (ยกเว้นยานยนต์และจักรยานยนต์) | 20,026 | 21,707 | 2,981,425.5 | 2,756,374.9 | 61,120.8 | 10,827.3 | 153,102.5 | Retail trade (except of motor vehicles and motorcycles) |
| 55 | ที่พักแรม | 1,095 | 4,330 | 583,725.2 | 519,764.9 | 25,207.4 | 8,808.6 | 29,944.5 | Accommodation |
| 56 | การบริการอาหารและเครื่องดื่ม | 9,092 | 13,781 | 1,245,715.8 | 1,192,578.5 | 9,313.5 | 2,268.5 | 41,555.4 | Food and beverage service activities |
| 59 | การผลิตภาพยนตร์ วิดีทัศน์ และรายการโทรทัศน์ การบันทึกเสียงลงบนสื่อ และการจัดพิมพ์จำหน่ายหรือเผยแพร่ดนตรี | 8 | 35 | 4,558.8 | 4,153.7 | 163.0 | 11.8 | 230.3 | Motion picture, video and television programme production, sound recording and music publishing activities |
| 60 | การจัดผังรายการและการแพร่ภาพกระจายเสียง | 40 | 104 | 18,355.3 | 17,392.0 | 246.7 | 61.7 | 655.0 | Programming and broadcasting activities |
| 62 | การจัดทำโปรแกรมคอมพิวเตอร์ การให้คำปรึกษาเกี่ยวกับคอมพิวเตอร์ และกิจกรรมที่เกี่ยวข้อง | 5 | 22 | 5,402.0 | 5,184.0 | - | - | 218.0 | Computer programming, consultancy and related activities |
| 63 | การบริการสารสนเทศ | 2 | 17 | C | C | - | - | C | Information service activities |
| 68 | กิจกรรมอสังหาริมทรัพย์ | 3,578 | 2,296 | 303,755.5 | 275,122.9 | 14,806.8 | 2,296.4 | 11,529.4 | Real estate activities |
| 69 | กิจกรรมทางกฎหมายและการบัญชี | 163 | 246 | 47,983.5 | 44,155.0 | 2,069.4 | 171.8 | 1,587.3 | Legal and accounting activities |
| 70 | กิจกรรมของสำนักงานใหญ่และการบริการให้คำปรึกษาด้านการบริหารจัดการ | 7 | 13 | 1,488.1 | 1,417.2 | - | - | 70.9 | Activities of head offices; management consultancy activities |
| 71 | กิจกรรมด้านสถาปัตยกรรมและวิศวกรรม รวมถึงการทดสอบและการวิเคราะห์ทางเทคนิค | 74 | 220 | 32,028.8 | 30,582.0 | 120.0 | - | 1,326.8 | Architectural and engineering activities; technical testing and analysis |
| 72 | การวิจัยและพัฒนาเชิงวิทยาศาสตร์ | 1 | 58 | C | C | C | C | C | Scientific research and development |
| 73 | การโฆษณาและการวิจัยตลาด | 142 | 346 | 47,609.9 | 45,685.1 | - | 90.0 | 1,834.8 | Advertising and market research |
| 74 | กิจกรรมทางวิชาชีพ วิทยาศาสตร์ และเทคนิคอื่นๆ | 132 | 152 | 16,276.9 | 15,002.4 | - | - | 1,274.5 | Other professional, scientific and technical activities |

ตาราง 4 ค่าตอบแทนแรงงานของสถานประกอบการธุรกิจในปี 2564 จำแนกตามหมวดย่อยธุรกิจ (ต่อ)

TABLE 4 REMUNERATION OF BUSINESS ESTABLISHMENTS IN 2021 BY DIVISION OF BUSINESS INDUSTRY (cont'd)

| รหัส Code | หมวดย่อยธุรกิจ | จำนวน สถาน- ประกอบ การ Number of establishments | จำนวนลูกจ้าง Number of employees | รวม Total | ค่าจ้าง เงินเดือน Wages, salaries | ค่าล่วงเวลา โบนัส ฯลฯ Overtime bonus, etc. | สวัสดิการ และผลประโยชน์ ตอบแทน Fringe benefits | เงินที่สถานประกอบการ จ่ายสมทบเข้ากองทุน | | Division of business industry |
|--------------|--|--|--|--------------|--|---|---|--|--------------------|---|
| | | | | | | | | Employer's contribution | to social security | |
| 77 | กิจกรรมการให้เช่า | 223 | 350 | 52,271.4 | 49,187.4 | 997.0 | - | - | 2,087.0 | Rental and leasing activities |
| 78 | กิจกรรมการจ้างงาน | 14 | 48 | 6,656.4 | 6,379.2 | - | - | - | 277.2 | Employment activities |
| 79 | กิจกรรมของตัวแทนธุรกิจท่องเที่ยว การจำหน่ายเที่ยว การบริการสำรอง และกิจการที่เกี่ยวข้อ | 165 | 627 | 105,138.7 | 100,775.2 | 548.0 | - | - | 3,815.5 | Travel agency, tour operator, reservation service and related activities |
| 80 | การบริการรักษาความปลอดภัยและการสืบสวน | 8 | 148 | 19,131.8 | 18,148.1 | - | 435.0 | - | 548.7 | Security and investigation activities |
| 81 | กิจกรรมการบริการสำหรับอาคารและภูมิทัศน์ | 22 | 101 | 9,986.4 | 9,419.9 | - | - | - | 566.5 | Services to buildings and landscape activities |
| 82 | การบริการด้านการบริหารและสนับสนุนการดำเนินงาน ของสำนักงาน และกิจกรรมอื่นๆ ที่สนับสนุนทางธุรกิจ | 517 | 569 | 114,856.6 | 86,986.2 | 24,285.5 | 59.6 | - | 3,525.3 | Office administrative, office support and other business support activities |
| 90 | กิจกรรมการสร้างสรรคดีศิลปะและความบันเทิง | 17 | 67 | 3,772.6 | 3,408.9 | 126.0 | 87.4 | - | 150.3 | Creative, arts and entertainment activities |
| 92 | กิจกรรมการพนันและการเสี่ยงโชค | 78 | - | - | - | - | - | - | - | Gambling and betting activities |
| 93 | กิจกรรมด้านการศึกษา ความบันเทิง และการนันทนาการ | 98 | 483 | 81,368.5 | 76,386.9 | 1,930.5 | 261.0 | - | 2,790.1 | Sports activities and amusement and recreation activities |
| 95 | การซ่อมคอมพิวเตอร์และของใช้ส่วนบุคคล และของใช้ในครัวเรือน | 947 | 149 | 18,155.2 | 17,311.2 | - | - | - | 844.0 | Repair of computers and personal and household goods |
| 96 | กิจกรรมบริการส่วนบุคคลอื่นๆ | 4,168 | 185 | 22,293.3 | 21,204.0 | 213.0 | - | - | 876.4 | Other personal service activities |

หมายเหตุ : C หมายถึง ข้อมูลปกปิด

Note : C means confidential data.

ที่มา : สำนักทะเบียนธุรกิจและอุตสาหกรรม พ.ศ. 2565 (ธุรกิจทางการค้าและธุรกิจทางการบริการ) จังหวัดเชียงราย สำนักงานสถิติแห่งชาติ กระทรวงดิจิทัลเพื่อเศรษฐกิจและสังคม

Source : The 2022 Business and Industrial Census (Trade and Services Industry) Chiang Rai Province, National Statistical Office, Ministry of Digital Economy and Society.

ตาราง 5 ค่าใช้จ่ายทั้งสิ้น มูลค่าสินค้าและวัสดุประกอบและส่วนเปลี่ยนแปลงสินค้าของสถานประกอบการธุรกิจปี 2564 จำแนกตามหมวดย่อยธุรกิจ

TABLE 5 TOTAL EXPENSES, VALUE OF STOCKS AND CHANGE IN VALUE OF STOCKS OF BUSINESS ESTABLISHMENTS IN 2021 BY DIVISION OF BUSINESS INDUSTRY

| รหัส Code | จำนวน สถาน- ประกอบการ establishments | รวม Total | ค่าซื้อสินค้า และ/หรือให้บริการ และ/หรือให้บริการ Value of goods purchased for sale or rendering services | ค่าไฟฟ้า Electricity | ค่าน้ำประปา Water supply | ค่าก๊าซ/ จำนวน Gas/ Fuel | ค่าบริการ อินเทอร์เน็ต Cost of internet services | ค่า บำรุงรักษา อุปกรณ์ Repair and maintenance of computer system | ค่า ใช้จ่ายรายปี เกี่ยวกับระบบ คอมพิวเตอร์ Annual expenses in computer system | ค่าซ่อมแซม สิ่งก่อสร้าง ยานพาหนะ เครื่องจักร และเครื่องมือ ฯลฯ Repair on construction, vehicles, machinery and equipment, etc. | ค่าเช่า ยานพาหนะ เครื่องจักร และเครื่องมือ ฯลฯ Rent on vehicles, machinery and equipment, etc. | ค่าเช่า อาคาร/ หรือที่ดิน Rent on buildings/ land and buildings | ค่าใช้เพื่อเป็นจุดขายสินค้าและวัสดุประกอบของพื้นที่ Other expenses | มูลค่าสินค้าและ วัสดุประกอบ คงเหลือ Change in value of stocks | ส่วน เปลี่ยนแปลง | รวม Total | Wholesale and retail trade; repair of motor vehicles and motorcycles | Wholesale trade (except of motor vehicles and motorcycles) | Retail trade (except of motor vehicles and motorcycles) | Accommodation | Food and beverage service activities | Motion picture, video and television programme production, sound recording and music publishing activities | Programming and broadcasting activities | Computer programming, consultancy and related activities | Information service activities | Real estate activities | Legal and accounting activities | Activities of head offices, management consultancy activities | Architectural and engineering activities; technical testing and analysis | Scientific research and development | Advertising and market research | Other professional, scientific and technical activities | | |
|--------------|--|--------------|---|-------------------------|-----------------------------|-----------------------------------|--|--|---|---|--|---|--|--|---------------------|--------------|---|--|---|---------------|--------------------------------------|---|---|--|--------------------------------|------------------------|---------------------------------|---|---|-------------------------------------|---------------------------------|---|--------|---------------|
| | | | | | | | | | | | | | | | | | | | | | | | | | | | | | | | | | 47,207 | 149,677,687.7 |
| 45 | การขนส่งและอากาศยานเล็ก การซ่อมยานยนต์ และจักรยานยนต์ | 4,132 | 33,087,359.6 | 31,961,514.8 | 98,030.9 | 12,730.9 | 104,412.8 | 16,369.9 | 2,340.9 | 1,293.9 | 2,940.1 | 82,026.9 | 775,998.9 | 3,736,027.1 | 3,546,284.3 | -189,742.8 | | | | | | | | | | | | | | | | | | |
| 46 | การขายส่ง (ยกเว้นยานยนต์และจักรยานยนต์) | 2,453 | 48,842,146.2 | 46,333,280.8 | 123,332.2 | 14,883.9 | 599,692.7 | 13,524.3 | 1,971.5 | 4,501.5 | 72,802.2 | 26,670.9 | 54,332.2 | 1,597,153.9 | 4,631,966.2 | 4,737,135.9 | 105,169.6 | | | | | | | | | | | | | | | | | |
| 47 | การขายปลีก (ยกเว้นยานยนต์และจักรยานยนต์) | 20,026 | 59,008,549.9 | 55,514,516.4 | 590,505.8 | 73,152.0 | 442,296.5 | 72,766.3 | 19,556.2 | 23,833.9 | 63,747.9 | 5,548.9 | 820,940.6 | 1,381,685.4 | 18,330,271.7 | 18,555,098.3 | 224,826.6 | | | | | | | | | | | | | | | | | |
| 55 | ที่พักแรม | 1,095 | 698,296.6 | 295,147.6 | 137,174.1 | 28,187.5 | 21,046.8 | 12,020.3 | 691.6 | 1,232.6 | 31,758.9 | 1,587.6 | 2,230.1 | 167,219.7 | 89,992.4 | 83,315.7 | -6,676.7 | | | | | | | | | | | | | | | | | |
| 56 | การบริการอาหารและเครื่องดื่ม | 9,092 | 3,835,974.4 | 2,719,234.5 | 247,023.3 | 46,474.8 | 166,309.5 | 47,773.7 | 2,653.0 | 4,537.3 | 9,923.4 | - | 417,050.7 | 174,994.3 | 149,601.3 | 97,657.6 | -51,943.7 | | | | | | | | | | | | | | | | | |
| 59 | การเคหะสถาน, ภัตตาคาร และบริการโทรทัศน์ การบันทึกเสียงและวิดีโอ และการจัดพิมพ์ภาพหรือ เผยแพร่หนังสือ | 8 | 105,853.6 | 103,334.5 | 599.6 | 34.5 | 9.0 | 31.7 | 3.0 | 0.3 | 0.3 | - | 1,024.7 | 816.5 | - | - | - | | | | | | | | | | | | | | | | | |
| 60 | การตั้งรับบริการและการเช่าที่พักอาศัย | 40 | 11,142.5 | 6,166.7 | 1,429.6 | 169.0 | 308.3 | 520.6 | 493.3 | - | - | 888.0 | 1,167.1 | 7,400.0 | 7,400.0 | - | - | | | | | | | | | | | | | | | | | |
| 62 | การจัดทำโปรแกรมคอมพิวเตอร์ การให้บริการ เกี่ยวกับคอมพิวเตอร์ และกิจกรรมที่เกี่ยวข้อง | 5 | 4,362.9 | 3,173.5 | 172.6 | 11.9 | - | 173.8 | 44.5 | 15.6 | - | - | 504.0 | 267.0 | 697.4 | 675.4 | -22.0 | | | | | | | | | | | | | | | | | |
| 63 | การบริการรถแท็กซี่ | 2 | C | C | C | C | C | C | C | C | C | - | - | - | - | - | - | | | | | | | | | | | | | | | | | |
| 68 | กิจกรรมอสังหาริมทรัพย์ | 3,578 | 2,435,348.3 | 967,025.6 | 431,483.0 | 112,018.9 | 12,776.5 | 60,768.1 | 1,502.6 | 1,089.6 | 54,044.0 | 1,276.4 | 21,079.5 | 772,284.1 | 335,784.0 | 322,845.6 | -12,938.5 | | | | | | | | | | | | | | | | | |
| 69 | กิจกรรมทางกฎหมายและการบัญชี | 163 | 44,735.6 | 18,991.1 | 2,284.8 | 1,188.4 | 4,006.2 | 807.9 | 354.2 | 163.2 | 4.3 | 368.0 | 9,587.4 | 6,980.0 | 1,979.1 | 1,676.4 | -302.7 | | | | | | | | | | | | | | | | | |
| 70 | กิจกรรมของสำนักงานใหญ่และการบริการ ให้คำปรึกษาด้านการบริหารจัดการ | 7 | 7,889.8 | 6,455.5 | 276.0 | 162.8 | 36.7 | 48.3 | 44.6 | - | 64.7 | - | - | 801.2 | 6,438.6 | 6,455.4 | 16.8 | | | | | | | | | | | | | | | | | |
| 71 | กิจกรรมด้านสถาปัตยกรรมและวิศวกรรม รวมถึงการทดสอบและการวิเคราะห์ทางเทคนิค | 74 | 58,669.2 | 30,012.0 | 3,369.6 | 344.4 | 1,226.4 | 679.4 | 619.0 | 6,120.0 | 6,136.0 | 120.0 | 1,200.0 | 8,642.4 | 14,335.0 | 10,677.7 | -3,657.3 | | | | | | | | | | | | | | | | | |
| 72 | การวิจัยและพัฒนาผลิตภัณฑ์ | 1 | C | - | C | - | C | - | - | C | C | C | - | - | - | - | - | | | | | | | | | | | | | | | | | |
| 73 | การโฆษณาและการวิจัยตลาด | 142 | 67,829.5 | 41,885.1 | 4,783.7 | 553.3 | 4,020.3 | 1,418.4 | 270.2 | 122.1 | 315.8 | - | 7,084.5 | 7,376.0 | 6,794.3 | 8,265.6 | 1,471.3 | | | | | | | | | | | | | | | | | |
| 74 | กิจกรรมทางวิชาชีพ วิทยาศาสตร์ และเทคโนโลยีฯ | 132 | 36,246.4 | 13,892.2 | 6,683.2 | 508.7 | 1,882.9 | 1,033.8 | 536.6 | 292.5 | 32.8 | - | 6,039.0 | 5,343.9 | 593.8 | 608.6 | 14.9 | | | | | | | | | | | | | | | | | |

ตาราง 5 ค่าใช้จ่ายทั้งสิ้น มูลค่าสินค้าและวัสดุประกอบและส่วนเปลี่ยนแปลงสินค้าของสถานประกอบการธุรกิจปี 2564 จำแนกตามหมวดย่อยธุรกิจ (ต่อ)

TABLE 5 TOTAL EXPENSES, VALUE OF STOCKS AND CHANGE IN VALUE OF STOCKS OF BUSINESS ESTABLISHMENTS IN 2021 BY DIVISION OF BUSINESS INDUSTRY (cont'd)

| รหัส Code | จำนวน สถาน ประกอบการ Number of establishments | รวม Total | ค่าซื้อสินค้า เพื่อการจำหน่าย และ/หรือให้บริการ Value of goods purchased for sale or rendering services | ค่าไฟฟ้า Electricity | น้ำประปา Water supply | ค่าก๊าซ/ ค่าน้ำมัน เชื้อเพลิง Gas/ Fuel | ค่าบริการ อินเทอร์เน็ต Cost of internet services | ค่า บำรุงรักษา อุปกรณ์ Repair and maintenance of computer | ค่า ใช้จ่าย เกี่ยวกับระบบ คอมพิวเตอร์ Annual expenses in computer system | ค่าซ่อมแซม สิ่งก่อสร้าง ยานพาหนะ เครื่องจักร และเครื่องมือ ฯลฯ Repair on construction, vehicles, machinery and equipment, etc. | ค่าเช่า ยานพาหนะ เครื่องจักร และเครื่องมือ ฯลฯ Rent on vehicles, machinery and equipment, etc. | ค่าเช่า อาคาร/ อาคาร พร้อมที่ดิน Rent on buildings/ land and buildings | ค่าใช้จ่ายอื่น ๆ Other expenses | มูลค่าสินค้า 1 ม.ค. 2564 Jan 1, 2021 | มูลค่าสินค้า 31 ธ.ค. 2564 Dec 31, 2021 | ส่วน เปลี่ยนแปลง ของสินค้าและ วัสดุประกอบ Change in value of stocks | Division of business industry |
|--------------|--|--------------|---|-------------------------|--------------------------|---|--|--|--|---|--|---|---------------------------------------|--|--|---|---|
| | | | | | | | | | | | | | | | | | |
| 77 | กิจการพาณิชย์ | 223 | 137,451.4 | 96,512.6 | 4,035.6 | 608.6 | 12,854.2 | 1,340.3 | - | 446.7 | 1,181.0 | 12,753.8 | 7,718.6 | 27,075.0 | 28,699.7 | 1,624.7 | Rental and leasing activities |
| 78 | กิจการบริการ | 14 | 2,075.3 | 480.0 | 349.5 | 76.4 | 384.0 | 87.4 | 8.0 | - | - | 480.0 | 210.0 | - | - | - | Employment activities |
| 79 | กิจการขนส่ง | 165 | 80,331.2 | 39,432.4 | 2,726.7 | 559.9 | 7,948.5 | 727.5 | 286.0 | 4.2 | 461.5 | 15,243.5 | 12,941.1 | 7,942.8 | 995.8 | -6,946.9 | Travel agency, tour operator, reservation service and related activities |
| 80 | การบริการลูกค้า | 8 | 9,975.1 | 7,923.9 | 189.5 | 47.5 | 646.8 | 152.2 | - | - | - | 350.4 | 664.8 | 8,200.0 | 7,700.0 | -500.0 | Security and investigation activities |
| 81 | กิจการบริการสำหรับอาคารและพื้นที่ | 22 | 6,512.8 | 3,660.4 | 166.8 | 51.1 | 1,667.0 | 85.2 | 4.3 | 49.5 | 6.5 | 152.0 | 670.0 | 534.9 | 505.0 | -29.9 | Services to buildings and landscape activities |
| 82 | การบริการด้านบริหารและสนับสนุนการดำเนินงาน ของสำนักงาน และกิจกรรมอื่นๆ ที่สนับสนุนทางธุรกิจ | 517 | 141,440.9 | 58,628.8 | 13,064.1 | 3,055.5 | 4,288.1 | 2,488.7 | 1,796.8 | 482.4 | 632.0 | 11,081.2 | 45,248.5 | 17,221.4 | 13,777.0 | -3,444.5 | Office administrative, office support and other business support activities |
| 90 | กิจการสร้างสรรค์ศิลป์และบันเทิง | 17 | 14,766.9 | 13,684.6 | 348.9 | 73.3 | 182.6 | 78.9 | 11.2 | 22.8 | - | - | 364.7 | 3,960.0 | 4,372.0 | 412.0 | Creative, arts and entertainment activities |
| 92 | กิจการพนันและการเสี่ยงโชค | 78 | 315,715.0 | 309,940.8 | 526.0 | 147.4 | - | - | - | - | - | 4,680.0 | 420.7 | 936.0 | 998.4 | 62.4 | Gambling and betting activities |
| 93 | กิจการค้าปลีกค้าส่ง | 98 | 93,859.6 | 36,887.3 | 6,061.6 | 815.5 | 3,643.8 | 625.6 | 25.0 | 47.0 | 7,405.4 | 1,021.2 | 36,607.2 | 4,212.3 | 14,756.6 | 10,504.3 | Sports activities and amusement and recreation activities |
| 95 | การซ่อมเครื่องจักรและของใช้ส่วนบุคคล และของใช้ครัวเรือน | 947 | 95,680.5 | 40,560.6 | 8,155.4 | 1,980.0 | 11,898.6 | 3,787.7 | 613.1 | - | 149.2 | 21,021.6 | 7,314.3 | 17,157.9 | 16,011.8 | -1,146.1 | Repair of computers and personal and household goods |
| 96 | กิจการบริการส่วนบุคคลอื่นๆ | 4,168 | 524,157.6 | 323,685.4 | 38,941.1 | 12,221.3 | 14,752.3 | 8,424.5 | 2.0 | 7.5 | 5,348.4 | 80,312.9 | 40,462.3 | 21,146.3 | 48,119.3 | 26,973.1 | Other personal service activities |

หมายเหตุ : C หมายถึง ข้อมูลลับปิด

Note : C means confidential data.

ที่มา : สำมะโนธุรกิจและอุตสาหกรรม พ.ศ. 2565 (ธุรกิจทางการค้าและธุรกิจทางการบริการ) จังหวัดเชียงราย สำนักงานสถิติแห่งชาติ กระทรวงดิจิทัลเพื่อเศรษฐกิจและสังคม

Source : The 2022 Business and Industrial Census (Trade and Services Industry) Chiang Rai Province, National Statistical Office, Ministry of Digital Economy and Society.

ตาราง 6 ค่าใช้จ่ายทางสิ้นของสถานประกอบการธุรกิจปี 2564 จำแนกตามหมวดย่อยธุรกิจ (ต่อ)

TABLE 6 TOTAL EXPENSES OF BUSINESS ESTABLISHMENTS IN 2021 BY DIVISION OF BUSINESS INDUSTRY (cont'd)

| รหัส Code | จำนวน สถาน- ประกอบการ Number of establishments | ค่าใช้จ่ายอื่น/Other expenses | | | | | | | | | | | ค่าใช้จ่ายในการ จัดซื้อจัด อุปกรณ์สำหรับ ใช้บนรถจักรยาน สามล้อรับ จ้าง Division of business industry โควิด-19 ในปี 2564 | | | | | | | | | | | | | |
|--------------|---|-------------------------------|---|---|----------------------|-----------------------------------|--|---|---------------------------------------|---|---|---|--|--|---|-----------------|----------|-----------|----------|-----------|-----------|----------|--|--------------------------------------|--|---|
| | | รวม Total | ค่าอาหาร และ เครื่องดื่ม Meal and recreational beverage | ค่าบันเทิง และ นันทนาการ Entertainment | ค่าที่พัก Lodging | ค่ากำจัด ขยะ Waste disposal | ค่าเครื่องใช้ ทำความสะอาด Linen expenses | ค่าพาหนะ และค่าที่พักรถ Transportation and accommodation | ค่า บริการ Charity/ donation | ค่าซ่อมแซม สิ่งก่อสร้าง และเครื่อง มือ Repair on vehicles, machinery and equipment, etc. | ค่าเช่า อาคาร และที่ดิน Rent on buildings/ land and buildings | ค่าเช่าที่ดิน และที่ดิน Rent on land | | ดอกเบี้ย และเงิน ฝาก Interest paid | หนี้สูญ/ หนี้สงสัยจะ สูญ Bad debt/ Doubtful accounts | อื่นๆ Others | | | | | | | | | | |
| 45 | การขนส่งและการบริการ | 4,132 | 2,803.1 | 2,679.9 | 71.4 | 51.7 | 3,336.5 | 26,219.7 | 13,942.1 | 59,213.9 | 1,255,078.8 | 37,510.4 | 286,585.1 | 41,744.3 | 1,571,084.2 | 20,975,949.9 | 17,338.4 | 420,605.2 | 8,173.3 | 119,288.5 | 131,970.2 | 8,069.2 | Wholesale and retail trade; repair of motor vehicles and motorcycles | | | |
| 46 | การขนส่ง (ยกเว้นยานยนต์และจักรยานยนต์) | 2,453 | 13,555.2 | 6,535.5 | 2,448.5 | 4,551.2 | 2,767.8 | 612.2 | 5,985.9 | 2,400.7 | 10,989.7 | 10,978.6 | 72,802.2 | 26,670.9 | 54,332.2 | 32,446.9 | 3,072.0 | 68,444.5 | 25,073.8 | 220,308.2 | 15,659.9 | 49,486.4 | Wholesale trade (except of motor vehicles and motorcycles) | | | |
| 47 | การขายนี้อัตโนมัติ (ยกเว้นยานยนต์และจักรยานยนต์) | 20,026 | 13,876.0 | 12,638.3 | 1,005.3 | 232.4 | 10,875.5 | 2,213.6 | 38,320.5 | 324,581.2 | 35,139.9 | 11,990.3 | 63,747.9 | 5,548.9 | 820,940.6 | 24,740.7 | - | 108,911.0 | 29,121.0 | 63,225.6 | 7,714.6 | 22,443.0 | Retail trade (except of motor vehicles and motorcycles) | | | |
| 55 | ที่พักแรม | 1,095 | 10,693.8 | 8,342.2 | 1,227.8 | 1,123.8 | 2,327.6 | 7,344.2 | 17,733.6 | 621.7 | 7,316.8 | 1,005.8 | 31,758.9 | 1,587.6 | 2,230.1 | 1,963.9 | - | 43,137.4 | 2,471.3 | 23,910.9 | 27.6 | 27.6 | Accommodation | | | |
| 56 | การบริการอาหารและเครื่องดื่ม | 9,092 | 122.7 | 122.7 | - | - | 4,604.9 | 2,211.6 | 25,276.1 | 11,971.5 | 55,223.0 | 454.4 | 9,823.4 | - | 417,050.7 | 134,800.3 | - | - | 388.0 | 120.0 | 632.0 | 27.6 | 27.6 | Food and beverage service activities | | |
| 59 | การบันทึกเสียงและวิดีโอ และการจัดพิมพ์รายหรือรายสัปดาห์ | 8 | - | - | - | - | 2.0 | - | 6.9 | - | - | 0.3 | - | - | 1,024.7 | - | - | 1,200.0 | - | - | - | - | - | - | Sound recording and music publishing activities | |
| 60 | การส่งกระจายเอกสารและรายการโทรทัศน์ | 40 | 133.2 | 133.2 | - | - | 20.7 | - | 34.4 | - | 135.0 | 6.2 | - | - | 888.0 | - | - | - | - | 123.3 | - | - | - | - | Programming and broadcasting activities | |
| 62 | การจัดตั้งโปรแกรมคอมพิวเตอร์ การให้บริการเกี่ยวกับคอมพิวเตอร์ และกิจกรรมที่เกี่ยวข้อง | 5 | - | - | - | - | 3.4 | - | 6.0 | - | 2.0 | - | - | - | 504.0 | - | - | - | - | 3.7 | - | - | - | - | Computer programming, consultancy and related activities | |
| 63 | การบริการสารสนเทศ | 2 | C | C | - | - | C | - | C | - | - | C | - | - | - | - | - | - | - | - | - | - | - | - | Information service activities | |
| 68 | กิจกรรมทางกฎหมายและการบัญชี | 3,578 | 8,585.7 | 8,570.7 | 15.0 | - | 6,114.7 | 8,021.3 | 24,779.8 | 3,168.2 | 4,527.4 | 4,424.4 | 54,044.0 | 1,276.4 | 21,079.5 | 115,582.7 | - | 128,614.2 | 7,429.1 | 333,608.9 | 9,655.9 | 549.4 | 31.4 | 208.4 | Legal and accounting activities | |
| 69 | กิจกรรมของสำนักงานแม่ข่ายและผู้ให้บริการ | 163 | 141.3 | 136.5 | - | 4.8 | 81.0 | - | 258.1 | 221.5 | 163.2 | 13.1 | 4.3 | 368.0 | 9,387.4 | 10,800.0 | - | 21.7 | 91.7 | 3.9 | - | - | - | - | Activities of head offices, management consultancy activities | |
| 70 | ให้คำปรึกษา-ด้านบริหารธุรกิจ | 7 | 202.6 | 159.7 | 12.7 | 30.2 | 7.8 | - | 54.4 | - | - | - | 64.7 | - | - | - | - | 101.9 | - | - | - | - | - | - | Architectural and engineering activities, technical testing and analysis | |
| 71 | กิจกรรมที่คล้ายกับกิจกรรมและวิศวกรรม | 74 | - | - | - | - | 28.3 | 3.7 | 77.1 | - | 23.1 | 0.5 | 6,136.0 | 120.0 | 1,200.0 | - | - | - | - | - | - | - | - | - | - | Scientific, research and development |
| 72 | การวิจัยและพัฒนาเชิงวิทยาศาสตร์ | 1 | C | C | C | C | C | C | C | C | C | C | C | C | C | C | C | C | C | C | C | C | C | C | C | Advertising and market research |
| 73 | การวิจัยและพัฒนาเชิงวิทยาศาสตร์ | 142 | 199.5 | 199.5 | - | - | 183.0 | 111.9 | 507.3 | - | 223.5 | - | 315.8 | - | 7,084.5 | - | - | 640.7 | - | - | - | - | - | - | - | Other professional, scientific and technical activities |
| 74 | กิจกรรมทางวิชาชีพ-วิทยาศาสตร์ และเทคนิคอื่นๆ | 132 | 2,502.0 | 2,322.0 | 180.0 | - | 35.8 | 8.8 | 128.8 | 224.0 | 36.1 | 5.0 | 32.8 | - | 6,039.0 | - | - | - | - | 865.9 | - | - | - | - | - | Other professional, scientific and technical activities |

ตาราง 6 ค่าใช้จ่ายทั้งสิ้นของสถานประกอบการธุรกิจปี 2564 จำแนกตามหมวดย่อยธุรกิจ (ต่อ)

TABLE 6 TOTAL EXPENSES OF BUSINESS ESTABLISHMENTS IN 2021 BY DIVISION OF BUSINESS INDUSTRY (cont'd)

| รหัส Code | จำนวน สถาน- ประกอบการ Number of establishments | ค่าใช้จ่ายอื่น/Other expenses | | | | | | | | | | ค่าใช้ข้ในการ จัดซื้อจัด อุปกรณ์สำหรับ ใช้ในครัวเรือน รวมทั้งค่าเช่า ของเค็ดเค็ดไว้ใช้ ในปี 19 ถึง 2564 Expenses for purchasing materials and equipment used to prevent the spread of COVID-19 in 2021 | | | | | |
|--------------|--|---|----------------------|--------------------------------------|-----------------------------|----------------------------|--------------------------------|--|-------------------------------|--|--|---|---|--|---------------------|------|---------|
| | | ค่าเช่ารถ/Entertainment รวม Total | ค่าเช่ารถ Lodging | ค่าเช่ารถ Recreational bverage | ค่าเช่ารถ Waste disposal | ค่าเช่ารถ Line expenses | ค่าเช่ารถ Sanitary products | ค่าเช่ารถ Transportation and accommodation | ค่าเช่ารถ Charity/donation | ค่าเช่ารถ Repair on vehicles, machinery and equipment, etc. | ค่าเช่ารถ Rent on buildings/ vehicles, land and buildings etc. | | ค่าเช่ารถ Loss of currency exchange | ค่าเช่ารถ Bad debt/ Doubtful accounts | ค่าเช่ารถ Others | | |
| 77 | 223 | - | - | - | 47.5 | 93.0 | 370.0 | 410.8 | 15.2 | 446.7 | 1,181.0 | 12,753.8 | 119.3 | - | - | 29.1 | 1,278.7 |
| 78 | 14 | 25.5 | 25.5 | - | 7.2 | - | 25.2 | 43.3 | - | - | 480.0 | - | - | - | - | - | 34.8 |
| 79 | 165 | 1,340.3 | 1,340.3 | - | 108.9 | 62.2 | 423.1 | 339.0 | 11.3 | 461.5 | - | 15,243.5 | - | - | - | - | 561.7 |
| 80 | 8 | - | - | - | 4.8 | - | 12.0 | - | - | - | 350.4 | - | - | - | - | - | 16.0 |
| 81 | 22 | - | - | - | 8.2 | 32.0 | 144.8 | 7.8 | 40.0 | 49.5 | 6.5 | 152.0 | - | - | - | - | 65.7 |
| 82 | 517 | 3,110.6 | 2,989.2 | 2.4 | 119.0 | 149.3 | 751.8 | 406.6 | 57.7 | 632.0 | 674.8 | 11,081.2 | - | - | - | - | 1,872.9 |
| 90 | 17 | 5.3 | 5.3 | - | 13.7 | 20.6 | 21.1 | 1.0 | 14.1 | 22.8 | - | - | - | - | - | - | 47.7 |
| 92 | 78 | - | - | - | - | - | - | - | - | - | 4,680.0 | - | - | - | - | - | 245.7 |
| 93 | 98 | 540.0 | 520.0 | - | 20.0 | 88.9 | 28.9 | 190.7 | 310.0 | 7,405.4 | 720.0 | 1,021.2 | 2,832.0 | - | - | - | 453.4 |
| 95 | 947 | - | - | - | 502.6 | 0.3 | 1,001.9 | 2.0 | 12.0 | 149.2 | - | 21,021.6 | 1,392.0 | - | - | - | 1,660.0 |
| 96 | 41,68 | 223.1 | 223.1 | - | 1,691.3 | 4,605.3 | 10,136.7 | 555.9 | 3.4 | 5,348.4 | 80,312.9 | 1,122.0 | - | - | - | - | 8,824.1 |

หมายเหตุ : C หมายถึง ข้อมูลปกปิด

Note : C means confidential data.

ที่มา : สำนักทะเบียนธุรกิจและธุรกิจทางการบริการ) จังหวัดเชียงใหม่ สำนักงานสถิติแห่งชาติ กระทรวงดิจิทัลเพื่อเศรษฐกิจและสังคม

Source : The 2022 Business and Industrial Census (Trade and Services Industry) Chiang Rai Province, National Statistical Office, Ministry of Digital Economy and Society.

ตาราง 7 จำนวนและร้อยละของช่องทางจ่ายชำระเงินสำหรับธุรกรรมประเภทต่างๆ ของสถานประกอบการธุรกิจในปี 2564 จำนวนตามหมวดย่อยธุรกิจ

TABLE 7 NUMBER AND PERCENTAGE OF PAYMENT METHODS FOR DIFFERENT TYPES OF TRANSACTIONS OF BUSINESS ESTABLISHMENTS IN 2021 BY DIVISION OF BUSINESS INDUSTRY

| รหัส Code | จำนวน สถาน- ประกอบกร Number of establishments | ช่องทางจ่ายชำระเงินสำหรับธุรกรรมประเภทต่างๆ | | | | | | | | | | | | การชำระเงินค่าใช้จายในการดำเนินงาน | | Total | Division of business industry | |
|--------------|---|---|--------|-------|--------|--------|--------|---------------------------|--------|--------|--------|-------|--------|------------------------------------|--------|--|-------------------------------|---|
| | | การชำระเงินสด | | | | | | การชำระเงินด้วยบัตรเครดิต | | | | | | การชำระเงินด้วยเช็ค | | | | การโอนและชำระเงิน ทางอิเล็กทรอนิกส์ (e-Payment) |
| | | จำนวน | ร้อยละ | จำนวน | ร้อยละ | จำนวน | ร้อยละ | จำนวน | ร้อยละ | จำนวน | ร้อยละ | จำนวน | ร้อยละ | จำนวน | ร้อยละ | | | |
| 45 | 4,132 | 3,919 | 94.9 | 1,537 | 3.3 | 26,496 | 56.1 | 115 | 0.2 | 45,131 | 95.6 | 1,124 | 2.4 | 25,020 | 53.0 | Wholesale and retail trade; repair of motor vehicles and motorcycles | | |
| 46 | 2,453 | 2,210 | 90.1 | 275 | 11.2 | 1,737 | 70.8 | - | - | 2,268 | 92.5 | 247 | 10.1 | 1,516 | 61.8 | Wholesale trade (except of motor vehicles and motorcycles) | | |
| 47 | 20,026 | 18,523 | 92.5 | 664 | 3.3 | 10,925 | 54.6 | 85 | 0.4 | 19,140 | 95.6 | 435 | 2.2 | 9,308 | 46.5 | Retail trade (except of motor vehicles and motorcycles) | | |
| 55 | 1,095 | 878 | 80.2 | 19 | 1.8 | 717 | 65.5 | - | - | 942 | 86.0 | 16 | 1.5 | 842 | 76.9 | Accommodation | | |
| 56 | 9,092 | 8,957 | 98.5 | - | - | 5,423 | 59.6 | - | - | 8,971 | 98.7 | - | - | 4,786 | 52.6 | Food and beverage service activities | | |
| 59 | 8 | 7 | 87.5 | - | - | 6 | 68.8 | - | - | 7 | 87.5 | - | - | 6 | 68.8 | Motion picture, video and television programme production, sound recording and music publishing activities | | |
| 60 | 40 | 37 | 92.5 | - | - | 40 | 100.0 | - | - | 37 | 92.5 | - | - | 40 | 100.0 | Programming and broadcasting activities | | |
| 62 | 5 | 4 | 80.0 | - | - | 5 | 100.0 | - | - | 4 | 80.0 | - | - | 5 | 100.0 | Computer programming, consultancy and related activities | | |
| 63 | 2 | - | - | - | - | 1 | 50.0 | - | - | 1 | 50.0 | - | - | 2 | 100.0 | Information service activities | | |
| 68 | 3,578 | 2,692 | 75.2 | 146 | 4.1 | 1,453 | 40.6 | - | - | 3,253 | 90.9 | 76 | 2.1 | 1,757 | 49.1 | Real estate activities | | |
| 69 | 163 | 21 | 12.9 | 76 | 46.6 | 94 | 57.9 | - | - | 159 | 97.8 | 76 | 46.6 | 163 | 100.0 | Legal and accounting activities | | |
| 70 | 7 | 7 | 100.0 | 7 | 100.0 | 7 | 100.0 | - | - | 7 | 100.0 | 1 | 14.3 | 1 | 14.3 | Activities of head offices; management consultancy activities | | |
| 71 | 74 | 66 | 89.2 | 1 | 1.4 | 72 | 97.3 | 1 | 1.4 | 71 | 96.0 | - | - | 74 | 100.0 | Architectural and engineering activities; technical testing and analysis | | |
| 72 | 1 | - | - | - | - | 1 | 100.0 | - | - | - | - | - | - | 1 | 100.0 | Scientific research and development | | |
| 73 | 142 | 141 | 98.9 | - | - | 142 | 100.0 | - | - | 141 | 98.9 | - | - | 142 | 100.0 | Advertising and market research | | |
| 74 | 132 | 131 | 99.2 | 29 | 22.2 | 73 | 55.7 | 29 | 22.2 | 129 | 97.5 | 29 | 22.2 | 73 | 55.7 | Other professional, scientific and technical activities | | |

ตาราง 7 จำนวนและร้อยละของทางจ่ายชำระเงินสำหรับธุรกรรมประเภทต่างๆ ของสถานประกอบการธุรกิจในปี 2564 จำนวนตามหมวดย่อยธุรกิจ (ต่อ)
 TABLE 7 NUMBER AND PERCENTAGE OF PAYMENT METHODS FOR DIFFERENT TYPES OF TRANSACTIONS OF BUSINESS ESTABLISHMENTS IN 2021 BY DIVISION
 OF BUSINESS INDUSTRY (cont'd)

| รหัส Code | หมวดย่อยธุรกิจ | จำนวน สถาน- ประกอบการ Number of establishments | ชื่อทางการจ่ายชำระเงินสำหรับธุรกรรมประเภทต่างๆ Payment methods for different types of transaction | | | | | | | | | | | | Division of business industry | | |
|-----------------|--|--|--|-----------------|---|---|----------------|-----------------|---|---|----------------|-----------------|---|---|-------------------------------|-------|---|
| | | | การชำระเงินสดและบริการให้กับผู้ขาย Payment of goods and services to supplier | | | | | | การชำระเงินในกิจการดำเนินงาน Payment of operating expenses | | | | | | | | |
| | | | เงินสด Cash | เช็ค Check | การโอนและชำระเงิน ทางอิเล็กทรอนิกส์ (e-Payment) | การโอนและชำระเงิน ทางอิเล็กทรอนิกส์ (e-Payment) | เงินสด Cash | เช็ค Check | บัตรเครดิต Cryptocurrency | การโอนและชำระเงิน ทางอิเล็กทรอนิกส์ (e-Payment) | เงินสด Cash | เช็ค Check | การโอนและชำระเงิน ทางอิเล็กทรอนิกส์ (e-Payment) | การโอนและชำระเงิน ทางอิเล็กทรอนิกส์ (e-Payment) | | | |
| จำนวน Number | ร้อยละ % | จำนวน Number | ร้อยละ % | จำนวน Number | ร้อยละ % | จำนวน Number | ร้อยละ % | จำนวน Number | ร้อยละ % | จำนวน Number | ร้อยละ % | จำนวน Number | ร้อยละ % | | | | |
| 77 | กิจกรรมการให้เช่า | 223 | 170 | 76.4 | 4 | 1.8 | 189 | 84.5 | - | - | 188 | 84.3 | - | - | 189 | 84.5 | Rental and leasing activities |
| 78 | กิจกรรมการจ้างงาน | 14 | 14 | 100.0 | - | - | 14 | 100.0 | - | - | 14 | 100.0 | - | - | 14 | 100.0 | Employment activities |
| 79 | กิจกรรมของตัวแทนธุรกิจท่องเที่ยว การจัดทำสื่อ การบริการสำรอง และกิจกรรมที่เกี่ยวข้อง | 165 | 138 | 83.7 | 46 | 27.7 | 158 | 96.0 | - | - | 144 | 87.1 | 8 | 4.6 | 164 | 99.4 | Travel agency, tour operator, reservation service and related activities |
| 80 | การบริการรักษาความปลอดภัยและการสืบสวน | 8 | 5 | 62.5 | 1 | 12.5 | 8 | 100.0 | - | - | 2 | 25.0 | 1 | 12.5 | 8 | 100.0 | Security and investigation activities |
| 81 | กิจกรรมบริการสำหรับอาคารและภูมิทัศน์ | 22 | 13 | 60.6 | - | - | 15 | 68.2 | - | - | 13 | 60.6 | - | - | 15 | 68.2 | Services to buildings and landscape activities |
| 82 | การบริการด้านการบริหารและสนับสนุนการดำเนินงาน ของสำนักงาน และกิจกรรมอื่นๆ ที่สนับสนุนทางธุรกิจ | 517 | 510 | 98.7 | 66 | 12.8 | 300 | 58.1 | - | - | 511 | 98.8 | 67 | 13.0 | 301 | 58.3 | Office administrative, office support and other business support activities |
| 90 | กิจกรรมการสร้างสรรค์ศิลปะและความบันเทิง | 17 | 15 | 88.2 | - | - | 10 | 60.3 | - | - | 16 | 94.1 | - | - | 9 | 54.4 | Creative, arts and entertainment activities |
| 92 | กิจกรรมการพนันและการเสี่ยงโชค | 78 | 78 | 100.0 | - | - | 39 | 50.0 | - | - | 78 | 100.0 | - | - | 39 | 50.0 | Gambling and betting activities |
| 93 | กิจกรรมด้านกาสิโน ความบันเทิง และการนันทนาการ | 98 | 91 | 92.4 | 1 | 1.0 | 82 | 83.3 | - | - | 91 | 92.4 | 1 | 1.0 | 95 | 96.9 | Sports activities and amusement and recreation activities |
| 95 | การซ่อมคอมพิวเตอร์และของใช้ส่วนบุคคล และของใช้ในครัวเรือน | 947 | 925 | 97.7 | 1 | 0.1 | 484 | 51.1 | - | - | 946 | 99.9 | 1 | 0.1 | 610 | 64.5 | Repair of computers and personal and household goods |
| 96 | กิจกรรมบริการส่วนบุคคลอื่นๆ | 4,168 | 3,640 | 87.3 | 2 | - | 1,764 | 42.3 | - | - | 4,166 | 99.9 | 2 | - | 2,293 | 55.0 | Other personal service activities |

หมายเหตุ : ตอบได้มากกว่า 1 ข้อ

Note : More than one answer.

ที่มา : สำมะโนธุรกิจและอุตสาหกรรม พ.ศ. 2565 (ธุรกิจทางการค้าและธุรกิจทางการบริการ) จังหวัดเชียงราย สำนักงานสถิติแห่งชาติ กระทรวงดิจิทัลเพื่อเศรษฐกิจและสังคม

Source : The 2022 Business and Industrial Census (Trade and Services Industry) Chiang Rai Province, National Statistical Office, Ministry of Digital Economy and Society.

ตาราง 7 จำนวนและร้อยละของช่องทางจ่ายชำระเงินสำหรับธุรกรรมประเภทต่างๆ ของสถานประกอบการธุรกิจในปี 2564 จำแนกตามหมวดย่อยธุรกิจ (ต่อ)

TABLE 7 NUMBER AND PERCENTAGE OF PAYMENT METHODS FOR DIFFERENT TYPES OF TRANSACTIONS OF BUSINESS ESTABLISHMENTS IN 2021 BY DIVISION OF BUSINESS INDUSTRY (cont'd)

| รหัส Code | จำนวน สถาน- ประกอบการ Number of establishments | ช่องทางจ่ายชำระเงินสำหรับธุรกรรมประเภทต่างๆ | | | | | | | | | | | | Division of business industry |
|--------------|--|---|-------------|----------------|---------------|---|----------------|-----------------------------|---|---|---|---------------------------|--|--|
| | | การชำระเงินสด | | | | | | การชำระเงินผ่านช่องทางต่างๆ | | | | | | |
| | | จำนวน Number | ร้อยละ % | เงินสด Cash | เช็ค Check | การโอนและชำระเงิน ทางอิเล็กทรอนิกส์ (e-Payment) | เงินสด Cash | เช็ค Check | การโอนและชำระเงิน ทางอิเล็กทรอนิกส์ (e-Payment) | การโอนและชำระเงิน ทางอิเล็กทรอนิกส์ (e-Payment) | การโอนและชำระเงิน ทางอิเล็กทรอนิกส์ (e-Payment) | บัตรเครดิต Credit card | การโอนเงิน ผ่านธนาคาร และตู้เอทีเอ็ม และตู้หยอดเหรียญ | |
| 45 | 4,132 | 11,718 | 24.8 | 14 | - | 9,361 | 1.8 | 832 | 1.8 | 15,893 | 33.7 | 10 | - | Total |
| 46 | 2,453 | 894 | 36.5 | 1 | - | 773 | 31.5 | 1,664 | 67.8 | 1,056 | 43.1 | 7 | 0.3 | Wholesale and retail trade; repair of motor vehicles and motorcycles |
| 47 | 20,026 | 3,956 | 19.8 | 9 | - | 3,296 | 16.5 | 12,255 | 61.2 | 409 | 2.0 | 6,778 | 33.8 | Wholesale trade (except of motor vehicles and motorcycles) |
| 55 | 1,095 | 635 | 58.0 | 2 | 0.1 | 503 | 45.9 | 583 | 53.2 | 10 | 0.9 | 459 | - | Retail trade (except of motor vehicles and motorcycles) |
| 56 | 9,092 | 3,511 | 38.6 | - | - | 2,067 | 22.7 | 6,852 | 75.4 | 4 | - | 3,013 | 33.1 | Accommodation |
| 59 | 8 | 1 | 12.5 | - | - | 5 | 56.3 | 6 | 68.8 | - | - | 3 | 37.5 | Food and beverage service activities |
| 60 | 40 | 25 | 61.7 | - | - | 40 | 100.0 | - | - | - | - | 3 | 7.5 | Motion picture, video and television programme production, sound recording and music publishing activities |
| 62 | 5 | - | - | - | - | 4 | 80.0 | 1 | 20.0 | - | - | 2 | 40.0 | Programming and broadcasting activities |
| 63 | 2 | 1 | 50.0 | - | - | 2 | 100.0 | - | - | - | - | 1 | 50.0 | Computer programming, consultancy and related activities |
| 68 | 3,578 | 668 | 18.7 | - | - | 656 | 18.3 | 2,162 | 60.4 | 69 | 1.9 | 922 | 25.8 | Information service activities |
| 69 | 163 | 3 | 2.0 | - | - | 28 | 17.2 | 4 | 2.7 | 2 | 1.4 | 6 | 3.6 | Real estate activities |
| 70 | 7 | 7 | 100.0 | - | - | 1 | 14.3 | - | - | 6 | 85.7 | 6 | 85.7 | Legal and accounting activities |
| 71 | 74 | 45 | 60.8 | - | - | 63 | 85.1 | 57 | 77.0 | - | - | 58 | 78.4 | Activities of head offices; management consultancy activities |
| 72 | 1 | - | - | - | - | 1 | 100.0 | - | - | - | - | - | - | Architectural and engineering activities; technical testing and analysis |
| 73 | 142 | 33 | 23.4 | - | - | 76 | 53.2 | 74 | 52.1 | - | - | 76 | 53.2 | Scientific research and development |
| 74 | 132 | 35 | 26.7 | - | - | 37 | 28.2 | 90 | 68.2 | 29 | 22.2 | 62 | 46.8 | Advertising and market research |
| | | | | | | | | | | | | | | Other professional, scientific and technical activities |

ตาราง 7 จำนวนและร้อยละของทางจ่ายชำระเงินสำหรับธุรกรรมประเภทต่างๆ ของสถานประกอบการธุรกิจในปี 2564 จำนวนตามหมวดย่อยธุรกิจ (ต่อ)
TABLE 7 NUMBER AND PERCENTAGE OF PAYMENT METHODS FOR DIFFERENT TYPES OF TRANSACTIONS OF BUSINESS ESTABLISHMENTS IN 2021 BY DIVISION
OF BUSINESS INDUSTRY (cont'd)

| รหัส Code | จำนวน สถาน- ประกอบการ Number of establishments | ช่องทางทางจ่ายชำระเงินสำหรับธุรกรรมประเภทต่างๆ | | | | | | | | | | | | Division of business industry | | | |
|--------------|---|--|-------------|-----------------|-------------|-----------------|-------------|-----------------|-------------|-----------------|-------------|-----------------|-------------|-------------------------------|---|---|--|
| | | การจ่ายเงินสด | | | | | | การจ่ายเงินโอน | | | | | | | | | |
| | | จำนวน Number | ร้อยละ % | จำนวน Number | ร้อยละ % | จำนวน Number | ร้อยละ % | จำนวน Number | ร้อยละ % | จำนวน Number | ร้อยละ % | จำนวน Number | ร้อยละ % | | | | |
| 77 | กิจกรรมการให้เช่า | 223 | 80 | 36.0 | - | - | 84 | 37.4 | 132 | 59.0 | 4 | 1.8 | 132 | 59.3 | - | - | Rental and leasing activities |
| 78 | กิจกรรมการจ้างงาน | 14 | 4 | 28.6 | - | - | 14 | 100.0 | 10 | 71.4 | - | - | 10 | 71.4 | - | - | Employment activities |
| 79 | กิจกรรมของตัวแทนธุรกิจท่องเที่ยว การจัดงานเลี้ยง การบริการสำรอง และกิจกรรมที่เกี่ยวข้อง | 165 | 114 | 69.2 | - | - | 150 | 90.8 | 30 | 17.9 | - | - | 50 | 30.2 | - | - | Travel agency, tour operator, reservation service and related activities |
| 80 | การบริการรักษาความปลอดภัยและการสืบสวน | 8 | 1 | 12.5 | - | - | 8 | 100.0 | - | - | 1 | 12.5 | 4 | 50.0 | - | - | Security and investigation activities |
| 81 | กิจกรรมการบริการสำหรับอาคารและภูมิทัศน์ | 22 | 5 | 24.2 | - | - | 8 | 36.4 | 11 | 50.0 | - | - | 12 | 53.0 | - | - | Services to buildings and landscape activities |
| 82 | การบริการด้านการบริหารและสนับสนุนการดำเนินงาน ของสำนักงาน และกิจกรรมอื่นๆ ที่สนับสนุนทางธุรกิจ | 517 | 18 | 3.5 | 1 | 0.2 | 89 | 17.2 | 358 | 69.3 | 55 | 10.6 | 203 | 39.2 | - | - | Office administrative, office support and other business support activities |
| 90 | กิจกรรมการสร้างสรรค์ศิลปะและความบันเทิง | 17 | 4 | 23.5 | - | - | 2 | 11.8 | 14 | 82.4 | 4 | 22.1 | 10 | 60.3 | - | - | Creative, arts and entertainment activities |
| 92 | กิจกรรมการพนันและการเสี่ยงโชค | 78 | - | - | - | - | - | - | 39 | 50.0 | - | - | 39 | 50.0 | - | - | Gambling and betting activities |
| 93 | กิจกรรมด้านการศึกษา ความบันเทิง และการันทนาการ | 98 | 16 | 16.0 | - | - | 24 | 24.4 | 57 | 58.5 | 2 | 2.0 | 48 | 48.9 | - | - | Sports activities and amusement and recreation activities |
| 95 | การซ่อมคอมพิวเตอร์และองุ่นใช้ส่วนบุคคล และของใช้ในครัวเรือน | 947 | 89 | 9.4 | - | - | 136 | 14.4 | 478 | 50.5 | 1 | 0.1 | 225 | 23.8 | - | - | Repair of computers and personal and household goods |
| 96 | กิจกรรมบริการส่วนบุคคลอื่น ๆ | 4,168 | 21 | 0.5 | 2 | - | 21 | 0.5 | 2,158 | 51.8 | 2 | - | 657 | 15.8 | - | - | Other personal service activities |

หมายเหตุ : ตอบได้มากกว่า 1 ข้อ

Note : More than one answer.

ที่มา : สำมะโนธุรกิจและอุตสาหกรรม พ.ศ. 2565 (ธุรกิจทางการบริการ) จังหวัดเชียงราย สำนักงานสถิติแห่งชาติ กระทรวงดิจิทัลเพื่อเศรษฐกิจและสังคม

Source : The 2022 Business and Industrial Census (Trade and Services Industry) Chiang Rai Province, National Statistical Office, Ministry of Digital Economy and Society.

ตาราง 8 รายรับทั้งสิ้นของสถานประกอบการธุรกิจในปี 2564 จำแนกตามหมวดย่อยธุรกิจ

TABLE 8 TOTAL RECEIPTS OF BUSINESS ESTABLISHMENTS IN 2021 BY DIVISION OF BUSINESS INDUSTRY

| รหัส Code | จำนวน สถาน ประกอบการ Number of establishments | จำนวนสถาน ประกอบการ และบริษัท ที่มีรายรับจาก การขายสินค้า และบริการ Receipts from sales of goods and services | รวม Total | รายรับของสถานประกอบการ Receipts of establishments | | | | | รายรับอื่น ๆ (จากการดำเนินงานธุรกิจ) Other receipts from business | รวม Total | Division of business industry | |
|--------------|---|---|---------------|--|--------------|---|---|---|---|--------------|-------------------------------|--|
| | | | | จำนวน ผู้ประกอบการ และบริษัท ที่มีรายรับจาก การขายสินค้า และบริการ Receipts from sales of goods and services | รวม Total | รายรับจาก การขายสินค้า และบริการ Receipts from sales of goods and services | รายรับจาก การขายสินค้า และบริการ Receipts from sales of goods and services | รายรับจาก การขายสินค้า และบริการ Receipts from sales of goods and services | | | | รายรับจาก การขายสินค้า และบริการ Receipts from sales of goods and services |
| 45 | 47,207 | 3,353 | 186,776,026.8 | 185,714,124.9 | 1,061,901.8 | 13,766.0 | 608,750.8 | 4,973.9 | 69,369.9 | 12,547.3 | 352,493.9 | Total |
| | 4,132 | 280 | 40,807,137.8 | 40,689,167.3 | 117,970.6 | - | 1,869.2 | - | 10,764.4 | - | 105,336.9 | Wholesale and retail trade; repair of motor vehicles and motorcycles |
| 46 | 2,453 | 233 | 58,890,965.2 | 58,792,417.3 | 98,547.9 | 1,716.5 | 3,936.0 | 154.5 | 41,647.1 | 12,547.3 | 38,546.5 | Wholesale trade (except of motor vehicles and motorcycles) |
| 47 | 20,026 | 1,190 | 70,698,065.6 | 70,579,467.8 | 118,597.7 | 7,980.0 | 93,499.4 | 4,500.0 | 791.5 | - | 11,826.8 | Retail trade (except of motor vehicles and motorcycles) |
| 55 | 1,095 | 290 | 1,399,263.3 | 1,356,339.5 | 42,923.8 | 1,782.0 | 14,108.9 | 319.4 | 10,021.2 | - | 16,692.2 | Accommodation |
| 56 | 9,092 | 880 | 7,582,825.4 | 7,578,067.3 | 4,758.1 | - | - | - | 4,455.7 | - | 302.4 | Food and beverage service activities |
| 59 | 8 | - | 117,236.0 | 117,199.5 | 36.5 | - | - | - | 0.2 | - | 36.3 | Motion picture, video and television programme production, sound recording and music publishing activities |
| 60 | 40 | - | 17,040.0 | 17,040.0 | - | - | - | - | - | - | - | Programming and broadcasting activities |
| 62 | 5 | 2 | 12,578.3 | 12,578.3 | - | - | - | - | - | - | - | Computer programming, consultancy and related activities |
| 63 | 2 | - | C | C | - | - | - | - | - | - | - | Information service activities |
| 68 | 3,578 | 165 | 4,309,268.0 | 3,638,751.2 | 670,516.8 | - | 495,200.1 | - | 1,369.8 | - | 173,947.0 | Real estate activities |
| 69 | 163 | 2 | 131,503.6 | 131,214.2 | 289.5 | - | - | - | 289.5 | - | - | Legal and accounting activities |
| 70 | 7 | - | 15,849.6 | 15,849.6 | - | - | - | - | - | - | - | Activities of head offices; management consultancy activities |
| 71 | 74 | 19 | 133,012.4 | 133,012.4 | - | - | - | - | - | - | - | Architectural and engineering activities; technical testing and analysis |
| 72 | 1 | - | C | C | - | - | - | - | - | - | - | Scientific research and development |

ตาราง 8 รายรับทั้งสิ้นของสถานประกอบการธุรกิจในปี 2564 จำแนกตามหมวดย่อยธุรกิจ (ต่อ)

TABLE 8 TOTAL RECEIPTS OF BUSINESS ESTABLISHMENTS IN 2021 BY DIVISION OF BUSINESS INDUSTRY (cont'd)

| รหัส Code | หมวดย่อยธุรกิจ | จำนวน สถาน ประกอบการ Number of establishments | จำนวนสถาน ประกอบการ Number of establishments | รายรับของสถานประกอบการ Receipts of establishments | | | | | Division of business industry | |
|--------------|---|---|---|---|---|--------------|--|---|-------------------------------|---|
| | | | | รวม Total | รายรับจาก การขายสินค้า และบริการ Receipts from sales of goods and services | รวม Total | รายรับจาก การให้เช่าที่ดิน Receipts from rent on land | รายรับจาก ให้เช่าอาคาร/ อาคารพร้อมที่ดิน Receipts from rent on building/ building with land | | รายรับอื่นๆ (จากการดำเนินงานธุรกิจ) Other receipts from business |
| 73 | การโฆษณาและการวิจัยตลาด | 142 | 42 | 135,056.3 | - | - | - | - | - | Advertising and market research |
| 74 | กิจกรรมทางวิชาชีพ วิทยาศาสตร์ และเทคนิคอื่นๆ | 132 | 35 | 105,919.4 | - | - | - | - | - | Other professional, scientific and technical activities |
| 77 | กิจกรรมการให้เช่า | 223 | 55 | 240,297.7 | - | - | - | - | - | Rental and leasing activities |
| 78 | กิจกรรมการจ้างงาน | 14 | 10 | 10,172.8 | - | - | - | - | - | Employment activities |
| 79 | กิจกรรมท่องเที่ยวและธุรกิจที่เกี่ยวข้อง | 165 | 63 | 143,896.7 | 139,184.5 | 2,287.5 | 137.3 | - | - | Travel agency, tour operator, reservation service and related activities |
| 80 | การบริหารสำรอง และกิจกรรมที่เกี่ยวข้อง | 8 | 3 | 38,094.7 | 38,094.7 | - | - | - | - | Security and investigation activities |
| 81 | กิจกรรมการบริการสำหรับอาคารและภูมิทัศน์ | 22 | 3 | 25,073.3 | 25,073.3 | - | - | - | - | Services to buildings and landscape activities |
| 82 | การบริหารด้านการบริหารและสนับสนุนภาคดำเนินงาน ของสำนักงาน และกิจกรรมอื่นๆ ที่สนับสนุนทางธุรกิจ | 517 | 3 | 349,872.3 | 349,329.1 | 543.2 | - | - | 25.0 | Office administrative, office support and other business support activities |
| 90 | กิจกรรมการสร้างสรรคดีและความเป็นตัง | 17 | 2 | 25,707.0 | 25,707.0 | - | - | - | - | Creative, arts and entertainment activities |
| 92 | กิจกรรมการพนันและกาสิโน | 78 | - | 359,580.0 | 359,580.0 | - | - | - | - | Gambling and betting activities |
| 93 | กิจกรรมด้านการศึกษา ความเป็นตัง และการบันเทิง | 98 | 7 | 163,955.8 | 160,955.8 | 3,000.0 | - | - | - | Sports activities and amusement and recreation activities |
| 95 | การซ่อมคอมพิวเตอร์และของใช้ส่วนบุคคล และของใช้ในชีวิตประจำวัน | 947 | 1 | 164,233.2 | 164,233.2 | - | - | - | - | Repair of computers and personal and household goods |
| 96 | กิจกรรมบริการส่วนบุคคลอื่นๆ | 4,168 | 67 | 881,596.5 | 881,590.9 | 5.6 | - | - | 5.6 | Other personal service activities |

หมายเหตุ : C หมายถึง ข้อมูลลับปิด

Note : C means confidential data.

ที่มา : สำมะโนธุรกิจและอุตสาหกรรม พ.ศ. 2565 (ธุรกิจทางการค้าและธุรกิจทางการบริการ) จังหวัดเชียงราย สำนักงานสถิติแห่งชาติ กระทรวงดิจิทัลเพื่อเศรษฐกิจและสังคม

Source : The 2022 Business and Industrial Census (Trade and Services Industry) Chiang Rai Province, National Statistical Office, Ministry of Digital Economy and Society.

ตาราง 9 จำนวนและร้อยละของสถานประกอบการธุรกิจที่มีการรับโอนและรับชำระเงินสดสินค้าและบริการจากลูกค้า จำนวนตามหมวดย่อยธุรกิจ
TABLE 9 NUMBER AND PERCENTAGE OF BUSINESS ESTABLISHMENTS RECEIVING TRANSFERS AND RECEIVING PAYMENTS FOR GOODS AND SERVICES
FROM CUSTOMERS AND DIVISION OF BUSINESS INDUSTRY

| รหัส Code | จำนวนสถาน- ประกอบการ Number of establishments | การรับโอนและรับชำระเงินสดสินค้าและบริการจากลูกค้า Receiving transfers and receiving payments for goods and services from customers | | | | เงินสด Cash | | เช็ค Check | | การโอนและชำระเงินทางอิเล็กทรอนิกส์ (e-Payment) Electric transfers and electric payment | | Division of business industry |
|--------------|--|--|-------------|-----------------|-------------|-----------------|-------------|-----------------|-------------|--|---|-------------------------------|
| | | จำนวน Number | ร้อยละ % | จำนวน Number | ร้อยละ % | จำนวน Number | ร้อยละ % | จำนวน Number | ร้อยละ % | | | |
| | รวม | 47,207 | 98.0 | 787 | 1.7 | 30,442 | 64.5 | | | | Total | |
| 45 | การขายส่งและการขายปลีก การซ่อมยานยนต์ และจักรยานยนต์ | 4,132 | 96.6 | 123 | 3.0 | 2,972 | 71.9 | | | | Wholesale and retail trade; repair of motor vehicles and motorcycles | |
| 46 | การขายส่ง (ยกเว้นยานยนต์และจักรยานยนต์) | 2,453 | 97.8 | 235 | 9.6 | 1,666 | 67.9 | | | | Wholesale trade (except of motor vehicles and motorcycles) | |
| 47 | การขายปลีก (ยกเว้นยานยนต์และจักรยานยนต์) | 20,026 | 99.1 | 263 | 1.3 | 12,360 | 61.7 | | | | Retail trade (except of motor vehicles and motorcycles) | |
| 55 | ที่พักแรม | 1,095 | 100.0 | 32 | 3.0 | 1,008 | 92.1 | | | | Accommodation | |
| 56 | การบริการอาหารและเครื่องดื่ม | 9,092 | 95.7 | 2 | - | 5,657 | 62.2 | | | | Food and beverage service activities | |
| 59 | การผลิตภาพยนตร์ วิดีทัศน์ และรายการโทรทัศน์ การบันทึกเสียงลงหนังสือ และการจัดพิมพ์จำหน่ายหรือ เผยแพร่ดนตรี | 8 | 87.5 | - | - | 7 | 81.3 | | | | Motion picture, video and television programme production, sound recording and music publishing activities | |
| 60 | การจัดผังรายการและการแพร่ภาพกระจายเสียง | 40 | 69.2 | - | - | 40 | 100.0 | | | | Programming and broadcasting activities | |
| 62 | การจัดทำโปรแกรมคอมพิวเตอร์ การให้คำปรึกษา เกี่ยวกับคอมพิวเตอร์ และกิจกรรมที่เกี่ยวข้อง | 5 | 80.0 | 3 | 60.0 | 5 | 100.0 | | | | Computer programming, consultancy and related activities | |
| 63 | การบริการสารสนเทศ | 2 | 50.0 | - | - | 2 | 100.0 | | | | Information service activities | |
| 68 | กิจกรรมอสังหาริมทรัพย์ | 3,578 | 95.6 | 57 | 1.6 | 2,644 | 73.9 | | | | Real estate activities | |
| 69 | กิจกรรมทางกฎหมายและกฏบัญชี | 163 | 98.5 | 8 | 5.2 | 162 | 99.3 | | | | Legal and accounting activities | |
| 70 | กิจกรรมของสำนักงานใหญ่และการบริการ ให้คำปรึกษาการบริหารจัดการ | 7 | 100.0 | 6 | 85.7 | 6 | 85.7 | | | | Activities of head offices; management consultancy activities | |
| 71 | กิจกรรมด้านสถาปัตยกรรมและวิศวกรรม รวมถึงการทดสอบและการวิเคราะห์ทางเทคนิค | 74 | 98.7 | 7 | 9.5 | 69 | 93.2 | | | | Architectural and engineering activities; technical testing and analysis | |

ตาราง 9 จำนวนและร้อยละของสถานประกอบการที่มีการรับโอนและรับชำระสินค้าและบริการจากลูกค้า จำนวนตามหมวดย่อยธุรกิจ (ต่อ)

TABLE 9 NUMBER AND PERCENTAGE OF BUSINESS ESTABLISHMENTS RECEIVING TRANSFERS AND RECEIVING PAYMENTS FOR GOODS AND SERVICES FROM CUSTOMERS AND DIVISION OF BUSINESS INDUSTRY (cont'd)

| รหัส Code | จำนวนสถาน- ประกอบการ Number of establishments | เงินสด Cash | | เช็ค Check | | การโอนและชำระสินค้าและบริการจากลูกค้า (e-Payment) Electric transfers and electric payment | | Division of business industry | |
|--------------|---|-----------------|-------------|-----------------|-------------|---|-------------|---|--|
| | | จำนวน Number | ร้อยละ % | จำนวน Number | ร้อยละ % | จำนวน Number | ร้อยละ % | | |
| 72 | การวิจัยและพัฒนาเชิงวิทยาศาสตร์ | 1 | - | - | - | 1 | 100.0 | Scientific research and development | |
| 73 | การโฆษณาและการจัดตลาด | 142 | 100.0 | 6 | 4.2 | 142 | 100.0 | Advertising and market research | |
| 74 | กิจกรรมทางวิชาชีพ วิทยาศาสตร์ และเทคนิคอื่นๆ | 132 | 129 | 97.5 | - | 103 | 77.8 | Other professional, scientific and technical activities | |
| 77 | กิจกรรมการให้เช่า | 223 | 206 | 92.2 | - | 189 | 84.5 | Rental and leasing activities | |
| 78 | กิจกรรมการจ้างงาน | 14 | 14 | 100.0 | - | 14 | 100.0 | Employment activities | |
| 79 | กิจกรรมของตัวแทนธุรกิจท่องเที่ยว การจัดงานเลี้ยง การบริการสำรอง และกิจกรรมที่เกี่ยวข้อง | 165 | 165 | 100.0 | 15 | 9.2 | 165 | 100.0 | Travel agency, tour operator, reservation service and related activities |
| 80 | การบริการรักษาความปลอดภัยและการสืบสวน | 8 | 4 | 50.0 | 5 | 62.5 | 8 | 100.0 | Security and investigation activities |
| 81 | กิจกรรมการบริการสำหรับอาคารและภูมิทัศน์ | 22 | 21 | 93.9 | 2 | 9.1 | 16 | 72.7 | Services to buildings and landscape activities |
| 82 | การบริการด้านการบริหารและสนับสนุนการดำเนินงาน ของสำนักงาน และกิจกรรมอื่นๆ ที่สนับสนุนทางธุรกิจ | 517 | 514 | 99.4 | 13 | 2.5 | 305 | 59.0 | Office administrative, office support and other business support activities |
| 90 | กิจกรรมการสร้างสรรค์ศิลปะและความบันเทิง | 17 | 17 | 100.0 | 5 | 27.9 | 10 | 60.3 | Creative, arts and entertainment activities |
| 92 | กิจกรรมการพนันและการเสี่ยงโชค | 78 | 78 | 100.0 | - | - | 39 | 50.0 | Gambling and betting activities |
| 93 | กิจกรรมด้านนันทนาการ ความบันเทิง และการนันทนาการ | 98 | 98 | 100.0 | 2 | 2.0 | 74 | 75.5 | Sports activities and amusement and recreation activities |
| 95 | การซ่อมคอมพิวเตอร์และของใช้ส่วนบุคคล และของใช้ในชีวิตประจำวัน | 947 | 947 | 100.0 | 1 | 0.1 | 682 | 72.0 | Repair of computers and personal and household goods |
| 96 | กิจกรรมบริการส่วนบุคคลอื่นๆ | 4,168 | 4,168 | 100.0 | 2 | - | 2,097 | 50.3 | Other personal service activities |

หมายเหตุ : ตอบได้มากกว่า 1 ข้อ

Note : More than one answer.

ที่มา : สำมะโนธุรกิจและอุตสาหกรรม พ.ศ. 2565 (ธุรกิจทางการค้าและธุรกิจทางการบริการ) จังหวัดเชียงราย สำนักงานสถิติแห่งชาติ กระทรวงดิจิทัลเพื่อเศรษฐกิจและสังคม

Source : The 2022 Business and Industrial Census (Trade and Services Industry) Chiang Rai Province, National Statistical Office, Ministry of Digital Economy and Society.

ตาราง 10 มูลค่าตามบัญชีของสินทรัพย์ถาวรของสถานประกอบการธุรกิจ ณ วันที่ 1 มกราคม 2564 จำแนกตามหมวดย่อยธุรกิจ

TABLE 10 BOOK VALUE OF FIXED ASSETS OF BUSINESS ESTABLISHMENTS ON JANUARY 1, 2021 BY DIVISION OF BUSINESS INDUSTRY

(พันบาท In Thousand Baht)

| รหัส Code | หมวดย่อยธุรกิจ | จำนวนสถาน-ประกอบกร Number of establishments | มูลค่าตามบัญชีของสินทรัพย์ถาวร ณ วันที่ 1, 2021 | | | | | | | | | | Total | Division of business industry |
|-----------|---|---|---|--------------|--|-----------------------|-------------------|--|------------------------|--|-------|-----------|--|-------------------------------|
| | | | รวม Total | ที่ดิน Land | อาคารและสิ่งก่อสร้าง Building and construction | เครื่องจักร Machinery | ยานพาหนะ Vehicles | เครื่องใช้สำนักงาน (ครุภัณฑ์) Office tools | เครื่องมืออื่น ๆ Other | สินทรัพย์ถาวรอื่น ๆ Other fixed assets | | | | |
| 45 | รวม การขายส่งและการขายปลีก และการซ่อมยานยนต์ และจักรยานยนต์ | 47,207 | 156,338,516.5 | 74,761,993.1 | 61,674,713.7 | 2,561,822.2 | 14,006,254.3 | 1,809,293.4 | 1,018,239.6 | 509,200.2 | 247.8 | 509,200.2 | Wholesale and retail trade; repair of motor vehicles and motorcycles | |
| 46 | การขายส่ง (ยกเว้นยานยนต์และจักรยานยนต์) | 2,453 | 11,642,292.5 | 4,981,720.8 | 3,117,254.9 | 838,615.6 | 2,377,036.2 | 104,295.1 | 130,788.9 | 92,581.0 | - | 92,581.0 | Wholesale trade (except of motor vehicles and motorcycles) | |
| 47 | การขายปลีก (ยกเว้นยานยนต์และจักรยานยนต์) | 20,026 | 46,433,283.5 | 23,826,447.6 | 14,663,858.0 | 739,577.5 | 6,337,250.4 | 619,991.8 | 220,269.2 | 25,888.9 | - | 25,888.9 | Retail trade (except of motor vehicles and motorcycles) | |
| 55 | ที่พักแรม | 1,095 | 19,579,745.6 | 9,459,645.6 | 9,270,304.2 | 46,248.6 | 352,684.8 | 226,539.8 | 105,015.7 | 119,307.0 | - | 119,307.0 | Accommodation | |
| 56 | การบริการอาหารและเครื่องดื่ม | 9,092 | 22,468,802.1 | 15,587,470.9 | 4,768,705.1 | 285,956.1 | 1,372,465.7 | 348,889.8 | 103,547.8 | 1,766.7 | - | 1,766.7 | Food and beverage service activities | |
| 59 | การผลิตภาพยนตร์ วิทยุทัศน์ และรายการโทรทัศน์ | 8 | 17,597.0 | 9,900.0 | 6,200.0 | - | 545.0 | 382.0 | 400.0 | 170.0 | - | 170.0 | Motion picture, video and television programme production, sound recording and music publishing activities | |
| 60 | การบันทึกเสียงลงแผ่นเสียง และการจัดพิมพ์จำหน่ายหรือเผยแพร่ดนตรี | 40 | 38,787.4 | 16,566.6 | 11,446.7 | 540.0 | 6,133.3 | 3,892.3 | 208.4 | - | - | - | Programming and broadcasting activities | |
| 62 | การจัดทำโปรแกรมคอมพิวเตอร์ การให้คำปรึกษาเกี่ยวกับคอมพิวเตอร์ และกิจกรรมที่เกี่ยวข้อง | 5 | 3,769.8 | 500.0 | 2,000.0 | - | 350.0 | 799.8 | 100.0 | 20.0 | - | 20.0 | Computer programming, consultancy and related activities | |
| 63 | การบริการสารสนเทศ | 2 | C | C | C | - | C | C | - | - | - | - | Information service activities | |
| 68 | กิจกรรมอสังหาริมทรัพย์ | 3,578 | 35,397,402.3 | 11,875,191.5 | 22,570,115.8 | 27,655.7 | 485,711.8 | 216,770.2 | 45,660.4 | 176,296.9 | - | 176,296.9 | Real estate activities | |
| 69 | กิจกรรมทางกฎหมายและการบัญชี | 163 | 101,064.8 | 15,673.5 | 28,761.4 | - | 42,918.5 | 13,711.4 | - | - | - | - | Legal and accounting activities | |
| 70 | กิจกรรมของสำนักงานใหญ่และการบริการให้คำปรึกษาด้านการบริหารจัดการ | 7 | 162,375.2 | 64,509.5 | 79,471.0 | - | 552.0 | 17,842.7 | - | - | - | - | Activities of head offices; management consultancy activities | |
| 71 | กิจกรรมด้านสถาปัตยกรรมและวิศวกรรม | 74 | 283,437.4 | 147,500.0 | 90,100.0 | 15,320.0 | 21,235.5 | 3,742.5 | 5,539.4 | - | - | - | Architectural and engineering activities; technical testing and analysis | |
| 72 | การวิจัยและพัฒนาเชิงวิทยาศาสตร์ | 1 | C | - | C | - | C | C | - | - | - | - | Scientific research and development | |

ตาราง 10 มูลค่าตามบัญชีของสินทรัพย์ถาวรของสถานประกอบการธุรกิจ ณ วันที่ 1 มกราคม 2564 จำแนกตามหมวดย่อยธุรกิจ (ต่อ)

TABLE 10 BOOK VALUE OF FIXED ASSETS OF BUSINESS ESTABLISHMENTS ON JANUARY 1, 2021 BY DIVISION OF BUSINESS INDUSTRY (cont'd)

(พันบาท In Thousand Baht)

| รหัส Code | หมวดย่อยธุรกิจ | จำนวน สถาน- ประกอบการ Number of establishments | มูลค่าตามบัญชีของสินทรัพย์ถาวรทั้งหมด Book value of fixed assets on Jan. 1, 2021 | | | | | | | | | | Division of business industry |
|--------------|--|--|--|----------------|--|--------------------------|----------------------|---|--|----------------------------------|---|--|-------------------------------|
| | | | รวม Total | ที่ดิน Land | อาคารและ สิ่งก่อสร้าง Building and construction | เครื่องจักร Machinery | ยานพาหนะ Vehicles | เครื่องใช้ สำนักงาน (ครุภัณฑ์) Office equipment | เครื่องมือ อื่น ๆ Other tools fixed assets | สินทรัพย์ ถาวรอื่น ๆ Other | | | |
| 73 | การโฆษณาและการวิจัยตลาด | 142 | 263,995.6 | 75,000.0 | 100,750.0 | 15,140.3 | 49,772.2 | 6,180.0 | 17,153.2 | - | - | Advertising and market research | |
| 74 | กิจกรรมทางวิชาชีพ วิทยาศาสตร์ และเทคนิคอื่นๆ | 132 | 422,627.7 | 307,593.9 | 68,957.4 | 13,113.3 | 22,307.6 | 8,381.0 | 2,274.5 | - | - | Other professional, scientific and technical activities | |
| 77 | กิจกรรมการให้เช่า | 223 | 988,215.4 | 185,551.6 | 109,561.4 | 34,763.7 | 568,046.3 | 7,974.7 | 9,787.8 | 72,530.0 | - | Rental and leasing activities | |
| 78 | กิจกรรมการจ้างงาน | 14 | 28,787.4 | 8,000.0 | 15,500.0 | - | 4,800.0 | 487.4 | - | - | - | Employment activities | |
| 79 | กิจกรรมของตัวแทนธุรกิจท่องเที่ยว การจัดนำเที่ยว การบริการสำรอง และกิจกรรมที่เกี่ยวข้อง | 165 | 916,125.5 | 415,192.8 | 241,455.1 | - | 253,895.8 | 5,061.8 | 520.0 | - | - | Travel agency, tour operator, reservation service and related activities | |
| 80 | การบริการรักษาความปลอดภัยและการสืบสวน | 8 | 13,455.4 | 3,300.0 | 5,250.0 | - | 4,200.0 | 650.0 | - | 55.4 | - | Security and investigation activities | |
| 81 | กิจกรรมการบริการสำหรับอาคารและภูมิทัศน์ | 22 | 41,690.4 | 14,712.6 | 17,809.5 | 680.0 | 7,384.4 | 636.2 | 467.7 | - | - | Services to buildings and landscape activities | |
| 82 | การบริหารจัดการบริหารและสนับสนุนการดำเนินงาน ของสำนักงาน และกิจกรรมอื่นๆ ที่สนับสนุนทางธุรกิจ | 517 | 880,710.2 | 442,746.4 | 315,712.1 | 11,746.5 | 61,667.3 | 32,525.6 | 16,312.2 | - | - | Office administrative, office support and other business support activities | |
| 90 | กิจกรรมการสร้างสรรค์ศิลปะและความบันเทิง | 17 | 48,649.6 | 12,500.0 | 29,875.0 | 612.5 | 5,186.7 | 425.9 | 49.5 | - | - | Creative, arts and entertainment activities | |
| 92 | กิจกรรมการพนันและการเสี่ยงโชค | 78 | 15,334.8 | 9,009.0 | 6,009.9 | - | - | 315.9 | - | - | - | Gambling and betting activities | |
| 93 | กิจกรรมด้านการศึกษา ความบันเทิง และการนันทนาการ | 98 | 866,627.1 | 411,493.3 | 277,479.7 | 77,750.0 | 39,516.6 | 23,400.5 | 25,387.0 | 11,600.0 | - | Sports activities and amusement and recreation activities | |
| 95 | การซ่อมคอมพิวเตอร์และของใช้ส่วนบุคคล และของใช้ครัวเรือน | 947 | 1,858,206.8 | 673,765.0 | 989,040.0 | 3,694.5 | 156,700.6 | 13,699.4 | 21,267.3 | 40.0 | - | Repair of computers and personal and household goods | |
| 96 | กิจกรรมบริการส่วนบุคคลอื่นๆ | 4,168 | 2,823,356.1 | 1,301,901.6 | 1,033,602.6 | 12,744.2 | 338,606.0 | 15,282.5 | 112,522.5 | 8,696.6 | - | Other personal service activities | |

หมายเหตุ : C หมายถึง ข้อมูลปกปิด

Note : C means confidential data.

ที่มา : สำนักทะเบียนธุรกิจและอุตสาหกรรม พ.ศ. 2565 (ธุรกิจทางการค้าและธุรกิจทางการบริการ) จังหวัดเชียงราย สำนักงานสถิติแห่งชาติ กระทรวงดิจิทัลเพื่อเศรษฐกิจและสังคม

Source : The 2022 Business and Industrial Census (Trade and Services Industry) Chiang Rai Province, National Statistical Office, Ministry of Digital Economy and Society.

ตาราง 11 มูลค่าตามบัญชีของสินทรัพย์ถาวรของสถานประกอบการธุรกิจ ณ วันที่ 31 ธันวาคม 2564 จำแนกตามหมวดย่อยธุรกิจ

TABLE 11 BOOK VALUE OF FIXED ASSETS OF BUSINESS ESTABLISHMENTS ON DECEMBER 31, 2021 BY DIVISION OF BUSINESS INDUSTRY

(พันบาท In Thousand Baht)

| รหัส Code | หมวดย่อยธุรกิจ | จำนวนสถานประกอบการ Number of establishments | มูลค่าตามบัญชีของสินทรัพย์ถาวรปลายงวด Book value of fixed assets on Dec. 31, 2021 | | | | | | | | | | Total | Division of business industry |
|-----------|---|---|---|--------------|--|-----------------------|-------------------|--|------------------------------|--|--|--|-------|-------------------------------|
| | | | รวม Total | ที่ดิน Land | อาคารและสิ่งก่อสร้าง Building and construction | เครื่องจักร Machinery | ยานพาหนะ Vehicles | เครื่องใช้สำนักงาน (ครุภัณฑ์) Office equipment | เครื่องมืออื่น ๆ Other tools | สินทรัพย์ถาวรอื่น ๆ Other fixed assets | | | | |
| 45 | การขนส่งและการขายปลีก การชื้อยานยนต์ และจักรยานยนต์ | 47,207 | 148,961,953.7 | 74,576,874.4 | 57,071,981.9 | 2,280,648.9 | 11,942,122.7 | 1,571,397.5 | 1,025,865.6 | 493,062.8 | 328.8 | Wholesale and retail trade; repair of motor vehicles and motorcycles | | |
| 46 | การขายส่ง (ยกเว้นยานยนต์และจักรยานยนต์) | 2,453 | 10,968,051.3 | 4,918,104.2 | 2,860,333.2 | 746,761.6 | 2,076,632.7 | 92,308.1 | 190,875.1 | 83,036.5 | Wholesale trade (except of motor vehicles and motorcycles) | | | |
| 47 | การขายปลีก (ยกเว้นยานยนต์และจักรยานยนต์) | 20,026 | 44,102,004.3 | 23,786,686.7 | 13,528,109.4 | 635,350.5 | 5,359,652.9 | 549,245.3 | 219,485.3 | 23,474.1 | Retail trade (except of motor vehicles and motorcycles) | | | |
| 55 | ที่พักแรม | 1,095 | 18,854,972.3 | 9,437,683.5 | 8,644,933.0 | 42,405.6 | 301,613.4 | 210,121.0 | 98,950.3 | 119,265.6 | Accommodation | | | |
| 56 | การบริการอาหารและเครื่องดื่ม | 9,092 | 21,777,709.7 | 15,587,204.2 | 4,429,270.1 | 245,826.9 | 1,117,593.5 | 302,557.5 | 93,579.1 | 1,678.3 | Food and beverage service activities | | | |
| 59 | การผลิตภาพยนตร์ วิทยุทัศน์ และรายการโทรทัศน์ การบันทึกเสียงลงบนสื่อ และการจัดพิมพ์จำหน่ายหรือเผยแพร่ดนตรี | 8 | 17,040.8 | 9,900.0 | 5,890.0 | - | 436.0 | 343.8 | 335.0 | 136.0 | Motion picture, video and television programme production, sound recording and music publishing activities | | | |
| 60 | การจัดผังรายการและการแพร่ภาพกระจายเสียง | 40 | 36,340.3 | 16,566.6 | 10,275.3 | 450.0 | 5,305.0 | 3,541.2 | 202.2 | - | Programming and broadcasting activities | | | |
| 62 | การจัดทำโปรแกรมคอมพิวเตอร์ การให้คำปรึกษาเกี่ยวกับคอมพิวเตอร์ และกิจกรรมที่เกี่ยวข้อง | 5 | 3,498.5 | 500.0 | 1,800.0 | - | 330.0 | 763.5 | 90.0 | 15.0 | Computer programming, consultancy and related activities | | | |
| 63 | การบริการสารสนเทศ | 2 | C | C | C | - | C | C | - | - | Information service activities | | | |
| 68 | กิจกรรมอสังหาริมทรัพย์ | 3,578 | 33,419,027.4 | 11,862,094.9 | 20,761,466.3 | 22,694.9 | 398,802.8 | 153,412.6 | 44,429.7 | 176,1126.1 | Real estate activities | | | |
| 69 | กิจกรรมทางกฎหมายและการบัญชี | 163 | 95,743.0 | 15,673.5 | 27,353.5 | - | 40,290.0 | 12,426.0 | - | - | Legal and accounting activities | | | |
| 70 | กิจกรรมของสำนักงานใหญ่และการบริการให้คำปรึกษาด้านการบริหารจัดการ | 7 | 156,977.2 | 64,509.5 | 76,844.1 | - | 480.2 | 15,143.2 | - | - | Activities of head offices; management consultancy activities | | | |
| 71 | กิจกรรมด้านสถาปัตยกรรมและวิศวกรรม รวมถึงการทดสอบและการวิเคราะห์ทางเทคนิค | 74 | 272,619.0 | 147,500.0 | 84,127.5 | 13,418.0 | 19,597.4 | 3,225.4 | 4,750.7 | - | Architectural and engineering activities; technical testing and analysis | | | |

ตาราง 11 มูลค่าตามบัญชีของสินทรัพย์ถาวรของสถานประกอบการธุรกิจ ณ วันที่ 31 ธันวาคม 2564 จำแนกตามหมวดย่อยธุรกิจ (ต่อ)

TABLE 11 BOOK VALUE OF FIXED ASSETS OF BUSINESS ESTABLISHMENTS ON DECEMBER 31, 2021 BY DIVISION OF BUSINESS INDUSTRY (cont'd)

(พันบาท In Thousand Baht)

| รหัส Code | จำนวน สถาน- ประกอบการ Number of establishments | จำนวนบัญชีของสินทรัพย์ถาวร ตามประเภท | มูลค่าตามบัญชีของสินทรัพย์ถาวรตามประเภท | | | | | | | | | | Division of business industry | | | |
|--------------|--|--|---|----------------|--|--------------------------|----------------------|---|--|----------------------------------|----------|---|-------------------------------|---|---|--|
| | | | รวม Total | ที่ดิน Land | อาคารและ สิ่งก่อสร้าง Building and construction | เครื่องจักร Machinery | ยานพาหนะ Vehicles | เครื่องใช้ สำนักงาน (ครุภัณฑ์) Office equipment | เครื่องมือ อื่น ๆ Other tools fixed assets | สินทรัพย์ ถาวรอื่น ๆ Other | | | | | | |
| 72 | 1 | การวิจัยและพัฒนาเชิงวิทยาศาสตร์ | C | - | - | C | - | - | - | - | - | - | - | - | - | Scientific research and development |
| 73 | 142 | การโฆษณาและการจัดตลาด | C | 249,430.0 | 75,000.0 | 94,450.0 | 14,087.4 | 43,464.9 | 5,290.4 | 17,137.3 | - | - | - | - | - | Advertising and market research |
| 74 | 132 | กิจกรรมทางวิชาชีพ วิทยาศาสตร์ และเทคนิคอื่นๆ | C | 413,363.1 | 307,593.9 | 65,521.2 | 11,784.4 | 18,694.9 | 7,628.6 | 2,140.0 | - | - | - | - | - | Other professional, scientific and technical activities |
| 77 | 223 | กิจกรรมการให้เช่า | C | 877,096.1 | 185,544.2 | 104,339.4 | 28,280.6 | 471,710.8 | 6,722.8 | 7,984.4 | 72,514.0 | - | - | - | - | Rental and leasing activities |
| 78 | 14 | กิจกรรมการจ้างงาน | C | 24,056.2 | 8,000.0 | 11,195.0 | - | 4,420.0 | 441.2 | - | - | - | - | - | - | Employment activities |
| 79 | 165 | กิจกรรมของตัวแทนธุรกิจท่องเที่ยว การจัดนำเที่ยว การบริการสำรอง และกิจกรรมที่เกี่ยวข้อง | C | 868,234.5 | 415,192.8 | 230,767.4 | - | 217,429.5 | 4,340.8 | 504.0 | - | - | - | - | - | Travel agency, tour operator, reservation service and related activities |
| 80 | 8 | การบริการรักษาความปลอดภัยและกำรสืบสวน | C | 12,310.4 | 3,300.0 | 4,987.5 | - | 3,500.0 | 467.5 | - | 55.4 | - | - | - | - | Security and investigation activities |
| 81 | 22 | กิจกรรมการบริการสำหรับอาคารและภูมิทัศน์ | C | 37,623.3 | 14,712.6 | 15,267.6 | 580.0 | 6,130.2 | 531.4 | 401.5 | - | - | - | - | - | Services to buildings and landscape activities |
| 82 | 517 | การบริหารจัดการบริหารและสนับสนุนการดำเนินงาน ของสำนักงาน และกิจกรรมอื่นๆ ที่สนับสนุนทางธุรกิจ | C | 845,754.2 | 442,746.4 | 291,717.6 | 10,198.4 | 57,865.8 | 27,895.5 | 15,330.5 | - | - | - | - | - | Office administrative, office support and other business support activities |
| 90 | 17 | กิจกรรมการสร้างสรรคดีศิลปะและความบันเทิง | C | 46,283.7 | 12,500.0 | 28,390.0 | 547.3 | 4,421.0 | 381.7 | 43.7 | - | - | - | - | - | Creative, arts and entertainment activities |
| 92 | 78 | กิจกรรมการพนันและการเสี่ยงโชค | C | 15,136.8 | 9,009.0 | 5,829.6 | - | - | 298.2 | - | - | - | - | - | - | Gambling and betting activities |
| 93 | 98 | กิจกรรมด้านการกีฬา ความบันเทิง และการบันเทิง | C | 810,586.5 | 388,380.8 | 259,882.0 | 77,107.0 | 33,595.4 | 21,686.3 | 20,645.0 | 9,290.0 | - | - | - | - | Sports activities and amusement and recreation activities |
| 95 | 947 | การซ่อมคอมพิวเตอร์และของใช้ส่วนบุคคล และของใช้ในครัวเรือน | C | 1,736,303.1 | 673,765.0 | 899,755.0 | 3,177.7 | 129,913.6 | 11,597.2 | 18,064.6 | 30.0 | - | - | - | - | Repair of computers and personal and household goods |
| 96 | 4,168 | กิจกรรมบริการส่วนบุคคลอื่นๆ | C | 2,704,418.6 | 1,275,601.6 | 990,580.7 | 9,684.7 | 306,394.7 | 13,540.0 | 101,503.9 | 7,113.0 | - | - | - | - | Other personal service activities |

หมายเหตุ : C หมายถึง ข้อมูลลับปิด

Note : C means confidential data.

ที่มา : สำนักทะเบียนธุรกิจและธุรกิจทางการค้าและธุรกิจทางการบริการ จังหวัดเชียงใหม่ สำนักงานสถิติแห่งชาติ กระทรวงดิจิทัลเพื่อเศรษฐกิจและสังคม

Source : The 2022 Business and Industrial Census (Trade and Services Industry) Chiang Rai Province, National Statistical Office, Ministry of Digital Economy and Society.

ตาราง 12 มูลค่าสินทรัพย์ถาวรที่เปลี่ยนแปลงของสถานประกอบการธุรกิจระหว่าง มกราคม - ธันวาคม 2564 จำแนกตามหมวดย่อยธุรกิจ

TABLE 12 VALUE OF CHANGED FIXED ASSETS OF BUSINESS ESTABLISHMENTS DURING JANUARY - DECEMBER, 2021 BY DIVISION OF BUSINESS INDUSTRY

| รหัส Code | หมวดย่อยธุรกิจ | จำนวน สถาน- ประกอบการ Number of establishments | มูลค่าสินทรัพย์ | | มูลค่าสินทรัพย์ ถาวรที่ขายระหว่างปี Value of disposal of fixed assets | ค่าโอน กรรมสิทธิ์ Ownership transfer fee | Division of business industry |
|--------------|--|--|---|-----------|--|---|---|
| | | | ถาวรประเภทที่ซื้อหรือ ผลิตขึ้นใช้เองระหว่างปี Value purchases of new or cost production of fixed assets | รวม | | | |
| | | | 47,207 | 318,229.2 | 47,372.3 | 14,081.0 | Total |
| 45 | การขายส่งและการขายปลีก การซ่อมยานยนต์ และจักรยานยนต์ | 4,132 | 11,630.9 | 1,052.0 | - | - | Wholesale and retail trade; repair of motor vehicles and motorcycles |
| 46 | การขายส่ง (ยกเว้นยานยนต์และจักรยานยนต์) | 2,453 | 189,604.0 | 11,740.6 | 14,027.0 | - | Wholesale trade (except of motor vehicles and motorcycles) |
| 47 | การขายปลีก (ยกเว้นยานยนต์และจักรยานยนต์) | 20,026 | 85,165.8 | 8,748.0 | - | - | Retail trade (except of motor vehicles and motorcycles) |
| 55 | ที่พักแรม | 1,095 | 16,656.3 | 21,574.0 | - | - | Accommodation |
| 56 | การบริการอาหารและเครื่องดื่ม | 9,092 | 2,517.1 | - | - | - | Food and beverage service activities |
| 59 | การผลิตภาพยนตร์ วิทยุทัศน์ และรายการโทรทัศน์ การบันทึกเสียงลงบนสื่อ และการจัดพิมพ์จำหน่ายหรือ เผยแพร่ดนตรี | 8 | - | - | - | - | Motion picture, video and television programme production, sound recording and music publishing activities |
| 60 | การจัดส่งรายการและการแพร่ภาพกระจายเสียง | 40 | - | - | - | - | Programming and broadcasting activities |
| 62 | การจัดทำโปรแกรมคอมพิวเตอร์ การให้คำปรึกษา เกี่ยวกับคอมพิวเตอร์ และกิจกรรมที่เกี่ยวข้อง | 5 | - | - | - | - | Computer programming, consultancy and related activities |
| 63 | การบริการสารสนเทศ | 2 | - | - | - | - | Information service activities |
| 68 | กิจกรรมอสังหาริมทรัพย์ | 3,578 | 3,644.8 | - | - | - | Real estate activities |
| 69 | กิจกรรมทางกฎหมายและการบัญชี | 163 | 1,200.0 | - | - | - | Legal and accounting activities |
| 70 | กิจกรรมของสำนักงานใหญ่และการบริการ ให้คำปรึกษาด้านการบริหารจัดการ | 7 | - | - | - | - | Activities of head offices; management consultancy activities |
| 71 | กิจกรรมด้านสถาปัตยกรรมและวิศวกรรม รวมถึงการทดสอบและการวิเคราะห์ทางเทคนิค | 74 | 3,400.0 | - | - | - | Architectural and engineering activities; technical testing and analysis |
| 72 | การวิจัยและพัฒนาเชิงวิทยาศาสตร์ | 1 | - | - | - | - | Scientific research and development |
| 73 | การโฆษณาและการวิจัยตลาด | 142 | - | - | - | - | Advertising and market research |
| 74 | กิจกรรมทางวิชาชีพ วิทยาศาสตร์ และเทคนิคอื่นๆ | 132 | - | - | - | - | Other professional, scientific and technical activities |

ตาราง 12 มูลค่าสินทรัพย์ถาวรที่เปลี่ยนแปลงของสถานประกอบการธุรกิจระหว่าง มกราคม - ธันวาคม 2564 จำแนกตามหมวดย่อยธุรกิจ (ต่อ)

TABLE 12 VALUE OF CHANGED FIXED ASSETS OF BUSINESS ESTABLISHMENTS DURING JANUARY - DECEMBER, 2021 BY DIVISION OF BUSINESS INDUSTRY (cont'd)

| รหัส Code | หน่วยย่อยธุรกิจ | จำนวน สถาน- ประกอบการ Number of establishments | มูลค่าสินทรัพย์ | | มูลค่าสินทรัพย์ ถาวรที่ขายระหว่างปี Value of disposal of fixed assets | ค่าโอน กรรมสิทธิ์ Ownership transfer fee | Division of business industry |
|--------------|---|--|--|------------|--|---|--|
| | | | ถาวรทุกประเภทที่ซื้อหรือ ผลิตขึ้นในช่วงระหว่างปี Value purchases of new or cost production of fixed assets | หัก หัก | | | |
| 77 | กิจกรรมการให้เช่า | 223 | 3,020.0 | - | 420.7 | 54.0 | Rental and leasing activities |
| 78 | กิจกรรมการจ้างงาน | 14 | - | - | - | - | Employment activities |
| 79 | กิจกรรมของตัวแทนธุรกิจท่องเที่ยว การจัดงานเลี้ยง การบริการสำรอง และกิจกรรมที่เกี่ยวข้อง | 165 | - | - | 3,400.0 | - | Travel agency, tour operator, reservation service and related activities |
| 80 | การบริการรักษาความปลอดภัยและการสืบสวน | 8 | 55.4 | - | - | - | Security and investigation activities |
| 81 | กิจกรรมการบริการสำหรับอาคารและภูมิทัศน์ | 22 | - | - | - | - | Services to buildings and landscape activities |
| 82 | การบริการด้านการบริหารและสนับสนุนการดำเนินงาน ของสำนักงาน และกิจกรรมอื่นๆ ที่สนับสนุนทางธุรกิจ | 517 | 700.0 | - | 437.0 | - | Office administrative, office support and other business support activities |
| 90 | กิจกรรมการสร้างสรรค์ศิลปะและความบันเทิง | 17 | 500.0 | - | - | - | Creative, arts and entertainment activities |
| 92 | กิจกรรมการพนันและการเสี่ยงโชค | 78 | - | - | - | - | Gambling and betting activities |
| 93 | กิจกรรมด้านการศึกษา ความบันเทิง และการนันทนาการ | 98 | - | - | - | - | Sports activities and amusement and recreation activities |
| 95 | การซ่อมคอมพิวเตอร์และของใช้ส่วนบุคคล และของใช้ในครัวเรือน | 947 | - | - | - | - | Repair of computers and personal and household goods |
| 96 | กิจกรรมบริการส่วนบุคคลอื่นๆ | 4,168 | 135.0 | - | - | - | Other personal service activities |

ที่มา : สำมะโนธุรกิจและอุตสาหกรรม พ.ศ. 2565 (ธุรกิจทางการค้าและธุรกิจทางการบริการ) จังหวัดเชียงราย สำนักงานสถิติแห่งชาติ กระทรวงดิจิทัลเพื่อเศรษฐกิจและสังคม

Source : The 2022 Business and Industrial Census (Trade and Services Industry) Chiang Rai Province, National Statistical Office, Ministry of Digital Economy and Society.

ตาราง 13 จำนวนและร้อยละของสถานประกอบการที่รายงานปัญหาและอุปสรรคของสถานประกอบการ จำนวนตามหมวดด้วยธุรกิจ

TABLE 13 NUMBER AND PERCENTAGE OF BUSINESS ESTABLISHMENTS WHICH REPORTED THE PROBLEMS AND OBSTACLES BY DIVISION OF BUSINESS INDUSTRY

| รหัส Code | หมวดหมู่ธุรกิจ Division of business industry | จำนวนสถานประกอบการ Number of establishments | | ปัญหาและอุปสรรคของสถานประกอบการ Problems and obstacles of establishments | | | | | | | | | | | | | | | | รวม Total | จำนวน Number | ร้อยละ % | | | | | | | | | | |
|--------------|--|--|---------------|---|-------------|---|-------------|--|-------------|---|-------------|-----------------------------------|-------------|--|-------------|------------------------------------|-------------|--|-------------|--------------|-----------------|-------------|-----------------|-------|------|--------|------|--------|-------|--|---|--|
| | | ไม่ได้รับ NO | ได้รับ Yes | เศรษฐกิจไม่ ดี Economic crisis | | ต้นทุนสูง High production cost | | การแข่งขัน ในท้องถิ่น Competition in local area | | ขาดเงินทุน และเงินทุน Lack of capital and labor | | ขาดแคลนแรงงาน Lack of labor | | กำลังซื้อ ต่ำ Lower purchasing power | | ภัยธรรมชาติ Natural disaster | | การแพร่ระบาด ของโรคโควิด-19 The spread of the coronavirus disease covid 19 | | | | | อื่นๆ Others | | | | | | | | | |
| | | | | จำนวน Number | ร้อยละ % | จำนวน Number | ร้อยละ % | จำนวน Number | ร้อยละ % | จำนวน Number | ร้อยละ % | จำนวน Number | ร้อยละ % | จำนวน Number | ร้อยละ % | จำนวน Number | ร้อยละ % | จำนวน Number | ร้อยละ % | | | | | | | | | | | | | |
| 45 | การขนส่งและการขายปลีก การซ่อมยานยนต์ และจักรยานยนต์ | 4,132 | 100.0 | 435 | 10.5 | 3,697 | 89.5 | 3,407 | 82.5 | 3,464 | 83.8 | 1,716 | 41.5 | 504 | 12.2 | 2 | 0.1 | 1,720 | 41.6 | 678 | 16.4 | 4,019 | 8.5 | 6,217 | 13.2 | 1,433 | 3.0 | 26,631 | 56.4 | 814 | 1.7 | Wholesale and retail trade; repair of motor vehicles and motorcycles |
| 46 | การขายส่ง (ยกเว้นยานยนต์และจักรยานยนต์) | 2,453 | 100.0 | 422 | 17.2 | 2,031 | 82.8 | 1,816 | 74.1 | 1,793 | 73.1 | 410 | 16.7 | 225 | 9.2 | 35 | 1.4 | 919 | 37.5 | 233 | 9.5 | 219 | 8.9 | 59 | 2.4 | 1,031 | 42.0 | 56 | 2.3 | Wholesale trade (except of motor vehicles and motorcycles) | | |
| 47 | การขายปลีก (ยกเว้นยานยนต์และจักรยานยนต์) | 20,026 | 100.0 | 1,879 | 9.4 | 18,147 | 90.6 | 16,448 | 82.1 | 14,566 | 72.7 | 4,256 | 21.3 | 2,646 | 13.2 | 57 | 0.3 | 9,798 | 48.9 | 1,403 | 7.0 | 3,726 | 18.6 | 822 | 4.1 | 10,652 | 53.2 | 700 | 3.5 | Retail trade (except of motor vehicles and motorcycles) | | |
| 55 | ที่พักแรม | 1,095 | 100.0 | 33 | 3.0 | 1,062 | 97.0 | 819 | 74.8 | 574 | 52.5 | 316 | 28.9 | 223 | 20.4 | 7 | 0.6 | 584 | 53.3 | 205 | 18.7 | 177 | 16.2 | 63 | 5.8 | 973 | 88.9 | 29 | 2.7 | Accommodation | | |
| 56 | การบริการอาหารและเครื่องดื่ม | 9,092 | 100.0 | 282 | 3.1 | 8,810 | 96.9 | 8,600 | 94.6 | 8,150 | 89.6 | 2,454 | 27.0 | 1,272 | 14.0 | 33 | 0.4 | 3,651 | 40.2 | 640 | 7.0 | 936 | 10.3 | 399 | 4.4 | 5,910 | 65.0 | - | - | - | - | Food and beverage service activities |
| 59 | การผลิตภาพยนตร์ ทีวีทัศน์ และรายการโทรทัศน์ การบันทึกเสียงลง碟 และการจัดพิมพ์ภาพยนตร์ และแผ่นดนตรี | 8 | 100.0 | 4 | 43.8 | 5 | 56.3 | 5 | 56.3 | 3 | 31.3 | - | - | - | - | - | 2 | 25.0 | - | - | - | - | - | - | - | - | - | 4 | 43.8 | - | - | Motion picture, video and television programme production, sound recording and music publishing activities |
| 60 | การจัดรายการและการแพร่ภาพกระจายเสียง | 40 | 100.0 | 12 | 30.8 | 28 | 69.2 | 28 | 69.2 | 15 | 38.3 | 15 | 38.3 | - | - | - | 28 | 69.2 | - | - | - | - | - | - | - | - | - | 12 | 30.8 | - | - | Programming and broadcasting activities |
| 62 | การจัดทำโปรแกรมคอมพิวเตอร์ การจัดทำกราฟิก เกี่ยวกับคอมพิวเตอร์ และกิจกรรมที่เกี่ยวข้อง | 5 | 100.0 | 1 | 20.0 | 4 | 80.0 | 4 | 80.0 | 1 | 20.0 | 2 | 40.0 | 2 | 40.0 | - | - | 4 | 80.0 | 2 | 40.0 | - | - | - | - | - | - | 2 | 40.0 | - | - | Computer programming, consultancy and related activities |
| 63 | การบริการสารสนเทศ | 2 | 100.0 | - | - | 2 | 100.0 | 2 | 100.0 | - | - | - | - | 2 | 100.0 | - | - | 2 | 100.0 | - | - | - | - | 1 | 50.0 | - | - | 2 | 100.0 | - | - | Information service activities |
| 68 | กิจกรรมอสังหาริมทรัพย์ | 3,578 | 100.0 | 794 | 22.2 | 2,784 | 77.8 | 2,179 | 60.9 | 1,212 | 33.9 | 868 | 24.3 | 503 | 14.1 | 32 | 0.9 | 1,299 | 36.3 | 38 | 1.1 | 306 | 8.6 | 36 | 1.0 | 1,884 | 52.6 | - | - | - | - | Real estate activities |
| 69 | กิจกรรมทางกฎหมายและการบัญชี | 163 | 100.0 | 70 | 42.9 | 93 | 57.1 | 92 | 56.4 | 16 | 9.9 | 79 | 48.6 | 1 | 0.7 | 13 | 8.2 | 3 | 2.0 | - | - | - | - | 3 | 2.0 | 91 | 55.8 | - | - | - | - | Legal and accounting activities |
| 70 | กิจกรรมของสำนักงานใหญ่และการบริการ ให้คำปรึกษาด้านการบริหารจัดการ | 7 | 100.0 | - | - | 7 | 100.0 | 6 | 85.7 | 6 | 85.7 | - | - | 6 | 85.7 | - | - | - | - | 6 | 85.7 | - | - | - | - | - | 7 | 100.0 | 1 | 14.3 | Activities of head offices; management consultancy activities | |
| 71 | กิจกรรมด้านสถาปัตยกรรมและวิศวกรรม รวมถึงการออกแบบการวิเคราะห์ทางเทคนิค การวิจัยและพัฒนาเชิงวิทยาศาสตร์ | 74 | 100.0 | 17 | 23.0 | 57 | 77.0 | 39 | 52.7 | 52 | 70.3 | 41 | 55.4 | 23 | 31.1 | - | - | 8 | 10.8 | 18 | 24.3 | 17 | 23.0 | - | - | 5 | 6.8 | 1 | 1.4 | - | - | Architectural and engineering activities; technical testing and analysis |
| 72 | การวิจัยและพัฒนาเชิงวิทยาศาสตร์ | 1 | 100.0 | 1 | 100.0 | - | - | - | - | - | - | - | - | - | - | - | - | - | - | - | - | - | - | - | - | - | - | - | - | - | - | Scientific research and development |
| 73 | การโฆษณาและการประชาสัมพันธ์ | 142 | 100.0 | - | - | 142 | 100.0 | 142 | 100.0 | 41 | 28.7 | 33 | 23.4 | - | - | - | - | 70 | 48.9 | 73 | 51.1 | - | - | - | - | 33 | 23.4 | 103 | 72.4 | - | - | Advertising and market research |
| 74 | กิจกรรมทางวิชาชีพ วิทยาศาสตร์ และเทคนิคอื่นๆ | 132 | 100.0 | 1 | 0.8 | 131 | 99.2 | 129 | 97.5 | 126 | 95.7 | 66 | 49.6 | - | - | - | - | 62 | 46.8 | 29 | 22.2 | - | - | - | - | - | - | 91 | 69.0 | - | - | Other professional, scientific and technical activities |

ตาราง 13 จำนวนและร้อยละของสถานประกอบการธุรกิจที่รายงานปัญหาและอุปสรรคของสถานประกอบการ จำนวนตามหมวดธุรกิจ (ต่อ)

TABLE 13 NUMBER AND PERCENTAGE OF BUSINESS ESTABLISHMENTS WHICH REPORTED THE PROBLEMS AND OBSTACLES BY DIVISION OF BUSINESS INDUSTRY (cont'd)

| รหัส Code | หมวดธุรกิจ Division of business industry | จำนวนสถานประกอบการ Number of establishments | | ปัญหาและอุปสรรคของสถานประกอบการ/ Problems and obstacles of establishments | | | | | | | | | | | | | | อื่น ๆ Others | | | | | | | | | | | | | |
|--------------|--|--|---------------|--|--------------------------------------|---|---------------------------|--|--------------------------------|-------------------------------------|---------------------------------|--|--|--|-----------------|-------------|-----------------|------------------|------|------|-----|-----|------|-----|-----|-------|------|-----|------|--|--|
| | | ได้รับ NO | ได้รับ Yes | ผลกระทบ Affected | การเข้าถึง/ขาดตัว Economic crisis | ต้นทุนในการดำเนินงานสูงเกินไป High production cost | การแข่งขัน Competition | ขาดเงินทุนและเงินหมุนเวียน Lack of loan | ขาดแคลนแรงงาน Lack of Labor | กำลังซื้อ Lower purchasing power | ภัยธรรมชาติ Natural disaster | ขาดความชำนาญในการทำการตลาด Lack of marketing capabilities | ปัญหาความไม่เสถียรทางการเมือง Political instability | การแพร่ระบาดของโรคโควิด-19 The spread of the coronavirus disease covid 19 | จำนวน Number | ร้อยละ % | จำนวน Number | ร้อยละ % | | | | | | | | | | | | | |
| รวม Total | | 41 | 182 | 816 | 167 | 749 | 152 | 681 | 60 | 271 | 38 | 172 | - | 4 | 28.6 | 8 | 571 | 6 | 429 | 35 | 158 | 47 | 21.2 | - | - | 142 | 63.5 | 5 | 2.4 | | |
| 77 | กิจกรรมการค้า | 223 | 100.0 | | | | | | | | | | | | | | | | | | | | | | | | | | | | |
| 78 | กิจกรรมการจ้างงาน | 14 | 100.0 | | | | | | | | | | | | | | | | | | | | | | | | | | | | |
| 79 | กิจกรรมซื้อ-ขายและธุรกิจที่เกี่ยวข้อง | 165 | 100.0 | 8 | 4.6 | 157 | 95.4 | 150 | 90.8 | 53 | 32.0 | 27 | 16.3 | 15 | 9.2 | - | 62 | 37.8 | 36 | 21.9 | 1 | 0.6 | 8 | 4.6 | 142 | 86.1 | 8 | 4.6 | | | |
| 80 | การบริหารรักษาความปลอดภัยและการเงิน | 8 | 100.0 | | | | | | | | | | | | | | | | | | | | | | | | | | | | |
| 81 | กิจกรรมบริการสำหรับอาหารและเครื่องดื่ม | 22 | 100.0 | 3 | 13.6 | 19 | 86.4 | 14 | 65.2 | 16 | 74.2 | 6 | 28.8 | - | - | - | 16 | 71.2 | - | - | - | - | - | - | - | 13 | 57.6 | - | - | | |
| 82 | การบริหารจัดการบริหารและสนับสนุนการดำเนินงาน | 517 | 100.0 | 143 | 27.6 | 374 | 72.4 | 312 | 60.4 | 294 | 56.8 | 84 | 16.2 | 10 | 1.9 | - | 158 | 30.6 | 3 | 0.6 | 11 | 2.1 | - | - | - | 226 | 43.7 | - | - | | |
| 90 | เช่าสำนักงาน และกิจกรรมอื่น ๆ ที่สนับสนุนทางธุรกิจ | 17 | 100.0 | | | | | | | | | | | | | | | | | | | | | | | | | | | | |
| 92 | กิจกรรมการสร้างธุรกิจศิลปะและวัฒนธรรม | 78 | 100.0 | 39 | 50.0 | 39 | 50.0 | 39 | 50.0 | 39 | 50.0 | - | - | - | - | - | 7 | 38.2 | - | - | - | - | - | - | - | 5 | 27.9 | 3 | 16.2 | | |
| 93 | กิจกรรมด้านกีฬา ความบันเทิง และการนันทนาการ | 98 | 100.0 | 1 | 1.0 | 97 | 99.0 | 67 | 68.2 | 51 | 52.1 | 18 | 18.3 | 25 | 25.5 | 3 | 3.1 | 50 | 50.6 | 6 | 5.6 | 35 | 35.9 | 3 | 3.1 | 85 | 87.0 | - | - | | |
| 95 | การซ่อมแซมเครื่องใช้และของใช้ส่วนบุคคลและของใช้ครัวเรือน | 947 | 100.0 | 20 | 2.1 | 927 | 97.9 | 574 | 60.6 | 770 | 81.3 | 186 | 19.7 | 91 | 9.6 | - | 425 | 44.9 | 70 | 7.3 | 46 | 4.9 | - | - | - | 592 | 62.5 | 12 | 1.3 | | |
| 96 | กิจกรรมบริการส่วนบุคคลอื่น ๆ | 4,168 | 100.0 | - | - | 4,168 | 100.0 | 2,584 | 62.0 | 2,286 | 54.9 | 857 | 20.6 | 136 | 3.3 | - | 2,022 | 48.5 | 534 | 12.8 | 318 | 7.6 | - | - | - | 2,545 | 61.1 | - | - | | |

หมายเหตุ : ตอบได้มากกว่า 1 ข้อ

Note : More than one answer.

ที่มา : สำมะโนธุรกิจและอุตสาหกรรม พ.ศ. 2565 (ธุรกิจทางการค้าและธุรกิจทางการบริการ) จังหวัดเชียงใหม่เพื่อเศรษฐกิจและสังคม

Source : The 2022 Business and Industrial Census (Trade and Services Industry) Chiang Rai Province, National Statistical Office, Ministry of Digital Economy and Society.

ตาราง 14 จำนวนและร้อยละของสถานประกอบการธุรกิจที่รายงานความช่วยเหลือที่ต้องการจากรายงานความช่วยเหลือของรัฐบาล จำแนกตามหมวดย่อยธุรกิจ
TABLE 14 NUMBER AND PERCENTAGE OF BUSINESS ESTABLISHMENTS WHICH REPORTED TO AID NEEDED FROM THE GOVERNMENT
BY DIVISION OF BUSINESS INDUSTRY

| รหัส Code | หมวดย่อยธุรกิจ | จำนวนสถานประกอบการ Number of establishments | | ความช่วยเหลือที่ต้องการจากรายงานของรัฐบาล/ Reported to aid needs from the government | | | | | | | | | | | | อื่น ๆ Others | | | | | | | |
|--------------|--|--|-------------|---|--|-------------|--|-------------|---------------------------|-------------|--|-------------|--|-------------|--|------------------|--|-----------------|-------------|-----------------|-------------|------|------|
| | | รวม Total | ไม่มี NO | มี Yes | ลดอัตราดอกเบี้ย Lower rate interest | | สนับสนุนแหล่งเงินทุน Support of funding | | พักชำระหนี้ Moratorium | | เพิ่มวงเงินสินเชื่อ Increase credit limit for entrepreneurs | | มาตรการลดอัตราภาษี Tax reduction scheme | | มาตรการควบคุมราคาสินค้า Good prices control | | แก้ไขกฎระเบียบภาครัฐ Amend government regulations | | | | | | |
| | | | | | จำนวน Number | ร้อยละ % | จำนวน Number | ร้อยละ % | จำนวน Number | ร้อยละ % | จำนวน Number | ร้อยละ % | จำนวน Number | ร้อยละ % | จำนวน Number | | ร้อยละ % | จำนวน Number | ร้อยละ % | จำนวน Number | ร้อยละ % | | |
| | | รวม Total | 5,785 | 12.3 | 41,422 | 87.7 | 14,927 | 31.6 | 15,667 | 33.2 | 6,384 | 13.5 | 5,927 | 12.6 | 26,221 | 55.6 | 31,147 | 66.0 | 13,044 | 27.6 | 759 | 1.6 | |
| 45 | การขายส่งและการขายปลีก การซ่อมยานยนต์และจักรยานยนต์ | 4,132 | 100.0 | 721 | 17.5 | 3,411 | 82.5 | 1,307 | 31.6 | 1,484 | 35.9 | 505 | 12.2 | 997 | 24.1 | 2,171 | 52.6 | 2,888 | 69.9 | 997 | 24.1 | - | - |
| 46 | การขายส่ง (ยกเว้นยานยนต์และจักรยานยนต์) | 2,453 | 100.0 | 492 | 20.1 | 1,961 | 79.9 | 807 | 32.9 | 813 | 33.2 | 317 | 12.9 | 245 | 10.0 | 1,122 | 45.8 | 1,333 | 54.3 | 470 | 19.2 | 28 | 1.1 |
| 47 | การขายปลีก (ยกเว้นยานยนต์และจักรยานยนต์) | 20,026 | 100.0 | 2,207 | 11.0 | 17,819 | 89.0 | 6,699 | 33.5 | 7,170 | 35.8 | 2,621 | 13.1 | 1,850 | 9.2 | 11,636 | 58.1 | 13,715 | 68.5 | 5,164 | 25.8 | 427 | 2.1 |
| 55 | ที่พักแรม | 1,095 | 100.0 | 48 | 4.4 | 1,047 | 95.6 | 476 | 43.5 | 319 | 29.1 | 291 | 26.6 | 124 | 11.3 | 794 | 72.5 | 743 | 67.9 | 620 | 56.6 | 120 | 10.9 |
| 56 | การบริการอาหารและเครื่องดื่ม | 9,092 | 100.0 | 288 | 3.2 | 8,804 | 96.8 | 2,678 | 29.5 | 3,578 | 39.4 | 1,707 | 18.8 | 1,498 | 16.5 | 5,915 | 65.1 | 7,063 | 77.7 | 2,231 | 24.5 | 6 | 0.1 |
| 59 | การผลิตภาพยนตร์ วิทยุทัศน์ และรายการโทรทัศน์ การบันทึกเสียงลงหนังสือ และการจัดพิมพ์จำหน่ายหรือเผยแพร่ดนตรี | 8 | 100.0 | 3 | 37.5 | 5 | 62.5 | 2 | 18.8 | 2 | 18.8 | - | - | - | 2 | 25.0 | 4 | 43.8 | 4 | 43.8 | - | - | - |
| 60 | การจัดส่งรายการและการแพร่ภาพกระจายเสียง | 40 | 100.0 | 12 | 30.8 | 28 | 69.2 | 12 | 30.8 | 12 | 30.8 | - | - | - | 15 | 38.3 | 15 | 38.3 | 3 | 7.5 | 12 | 30.8 | |
| 62 | การจัดทำโปรแกรมคอมพิวเตอร์ การให้บริการที่เกี่ยวข้องกับคอมพิวเตอร์ และกิจกรรมที่เกี่ยวข้อง | 5 | 100.0 | 1 | 20.0 | 4 | 80.0 | 2 | 40.0 | 2 | 40.0 | 2 | 40.0 | 2 | 40.0 | 4 | 80.0 | 3 | 60.0 | 3 | 60.0 | - | - |
| 63 | การบริการสารสนเทศ | 2 | 100.0 | - | - | 2 | 100.0 | 1 | 50.0 | 2 | 100.0 | - | - | - | 1 | 50.0 | 1 | 50.0 | 2 | 100.0 | - | - | |
| 68 | กิจกรรมสิ่งพิมพ์หรือสิ่งพิมพ์ | 3,578 | 100.0 | 990 | 27.7 | 2,588 | 72.3 | 760 | 21.2 | 820 | 22.9 | 508 | 14.2 | 381 | 10.6 | 1,981 | 55.4 | 1,452 | 40.6 | 1,195 | 33.4 | 36 | 1.0 |
| 69 | กิจกรรมทางกฎหมายและการบัญชี | 163 | 100.0 | 71 | 43.5 | 92 | 56.5 | 16 | 9.7 | 3 | 2.0 | 5 | 2.8 | 1 | 0.7 | 88 | 53.8 | 77 | 47.2 | 1 | 0.7 | 3 | 2.0 |
| 70 | กิจกรรมของสำนักงานใหญ่และการบริการให้คำปรึกษาด้านการบริหารจัดการ | 7 | 100.0 | - | - | 7 | 100.0 | 6 | 85.7 | - | - | - | - | - | 6 | 85.7 | 6 | 85.7 | 7 | 100.0 | - | - | |
| 71 | กิจกรรมด้านสถาปัตยกรรมและวิศวกรรม รวมถึงการทดสอบและการวิเคราะห์ทางเทคนิค | 74 | 100.0 | 17 | 23.0 | 57 | 77.0 | 7 | 9.5 | 11 | 14.9 | - | - | 24 | 32.4 | 54 | 73.0 | 55 | 74.3 | 5 | 6.8 | - | - |
| 72 | การวิจัยและพัฒนาเชิงวิทยาศาสตร์ | 1 | 100.0 | 1 | 100.0 | - | - | - | - | - | - | - | - | - | - | - | - | - | - | - | - | - | - |
| 73 | การโฆษณาและการวิจัยตลาด | 142 | 100.0 | - | - | 142 | 100.0 | 68 | 47.9 | 68 | 47.9 | 67 | 46.8 | 33 | 23.4 | 109 | 76.6 | 107 | 75.5 | 68 | 47.9 | - | - |
| 74 | กิจกรรมทางวิชาชีพ วิทยาศาสตร์ และเทคนิคอื่น ๆ | 132 | 100.0 | 1 | 0.8 | 131 | 99.2 | 68 | 51.4 | 90 | 68.2 | 6 | 4.6 | 35 | 26.7 | 71 | 54.2 | 97 | 73.6 | - | - | - | - |

ตาราง 14 จำนวนและร้อยละของสถานประกอบการที่รายงานความช่วยเหลือที่ต้องการจากรัฐ จำแนกตามหมวดธุรกิจ (ต่อ)
 TABLE 14 NUMBER AND PERCENTAGE OF BUSINESS ESTABLISHMENTS WHICH REPORTED TO AID NEEDED FROM THE GOVERNMENT
 BY DIVISION OF BUSINESS INDUSTRY (cont'd)

| รหัส Code | หมวดธุรกิจ | จำนวนสถานประกอบการ Number of establishments | | ความช่วยเหลือที่ต้องการจากรัฐ/ Reported to aid needs from the government | | | | | | | | | | | | อื่นๆ Others | Division of business industry | | | | | |
|--------------|--|--|-------------|---|-------------|-----------------|-------------|-----------------|-------------|-----------------|-------------|-----------------|-------------|-----------------|-------------|-----------------|-------------------------------|-----------------|-------------|-------|------|---|
| | | จำนวน Number | ร้อยละ % | จำนวน Number | ร้อยละ % | จำนวน Number | ร้อยละ % | จำนวน Number | ร้อยละ % | จำนวน Number | ร้อยละ % | จำนวน Number | ร้อยละ % | จำนวน Number | ร้อยละ % | | | จำนวน Number | ร้อยละ % | | | |
| | รวม Total | 47 | 21.2 | 176 | 78.9 | 70 | 31.5 | 82 | 36.6 | 18 | 7.9 | 17 | 7.6 | 151 | 67.6 | 150 | 67.3 | 71 | 31.7 | 15 | 6.7 | |
| 77 | กิจกรรมการให้เช่า | 14 | 100.0 | - | - | 4 | 28.6 | 10 | 71.4 | 4 | 28.6 | 4 | 28.6 | 14 | 100.0 | 14 | 100.0 | 14 | 100.0 | - | - | Rental and leasing activities |
| 78 | กิจกรรมการจ้างงาน | 165 | 100.0 | 8 | 4.6 | 157 | 95.4 | 112 | 68.0 | 105 | 63.4 | 25 | 15.1 | 15 | 9.2 | 130 | 78.7 | 38 | 22.8 | 76 | 45.8 | Employment activities |
| 79 | กิจกรรมของตัวแทนธุรกิจท่องเที่ยว การจัดนำเที่ยว การบริการสำรอง และกิจกรรมที่เกี่ยวข้อง | 8 | 100.0 | - | - | 4 | 50.0 | 4 | 50.0 | - | - | 4 | 50.0 | 5 | 62.5 | 1 | 12.5 | 3 | 37.5 | - | - | Travel agency, tour operator, reservation service and related activities |
| 80 | การบริหารรักษาความปลอดภัยและการสืบสวน | 22 | 100.0 | 3 | 13.6 | 19 | 86.4 | 5 | 22.7 | 1 | 4.6 | 2 | 9.1 | - | - | 11 | 48.5 | 16 | 74.2 | 9 | 40.9 | Security and investigation activities |
| 81 | กิจกรรมการบริการสำหรับอาคารและภูมิทัศน์ | 517 | 100.0 | 136 | 26.2 | 381 | 73.8 | 234 | 45.2 | 92 | 17.7 | 73 | 14.0 | 9 | 1.7 | 177 | 34.3 | 216 | 41.8 | 18 | 3.5 | Services to buildings and landscape activities |
| 82 | การบริหารด้านการบริหารและสนับสนุนการค้าเงินงาน | 17 | 100.0 | 6 | 32.4 | 12 | 67.7 | 4 | 23.5 | 3 | 17.7 | 1 | 5.9 | 8 | 45.6 | 11 | 61.8 | 3 | 17.7 | - | - | Office administrative, office support and other business support activities |
| 90 | ขอสำนักงาน และกิจกรรมอื่นๆ ที่สนับสนุนทางธุรกิจ | 78 | 100.0 | 78 | 100.0 | - | - | - | - | - | - | - | - | - | - | - | - | - | - | - | - | Creative, arts and entertainment activities |
| 92 | กิจกรรมการร่วมสร้างสรรค์ศิลปะและความบันเทิง | 98 | 100.0 | 1 | 1.0 | 97 | 99.0 | 29 | 29.4 | 43 | 43.8 | 1 | 1.0 | 1 | 1.0 | 52 | 53.5 | 53 | 54.5 | 62 | 63.0 | Gambling and betting activities |
| 93 | กิจกรรมด้านการศึกษา ความบันเทิง และการบันเทิง | 947 | 100.0 | 20 | 2.1 | 927 | 97.9 | 320 | 33.8 | 164 | 17.3 | 229 | 24.2 | 159 | 16.8 | 310 | 32.7 | 669 | 70.6 | 256 | 27.1 | Sports activities and amusement and recreation activities |
| 95 | การซ่อมแซมเฟอร์นิเจอร์และของใช้ส่วนบุคคล และของใช้ในครัวเรือน | 4,168 | 100.0 | 635 | 15.3 | 3,533 | 84.8 | 1,238 | 29.7 | 790 | 19.0 | 4 | 0.1 | 527 | 12.7 | 1,394 | 33.4 | 2,421 | 58.1 | 1,763 | 42.3 | Repair of computers and personal and household goods |
| 96 | กิจกรรมบริการส่วนบุคคลอื่น ๆ | | | | | | | | | | | | | | | | | | | | | Other personal service activities |

หมายเหตุ : ตอบได้มากกว่า 1 ข้อ

Note : More than one answer.

ที่มา : สำมะโนธุรกิจและอุตสาหกรรม พ.ศ. 2565 (ธุรกิจทางการค้าและธุรกิจทางการบริการ) จังหวัดเชียงราย สำนักงานสถิติแห่งชาติ กระทรวงดิจิทัลเพื่อเศรษฐกิจและสังคม

Source : The 2022 Business and Industrial Census (Trade and Services Industry) Chiang Rai Province, National Statistical Office, Ministry of Digital Economy and Society.

ตาราง 15 รายได้จากการดำเนินงานของสถานประกอบการธุรกิจในปี 2564 จำแนกตามหมวดย่อยธุรกิจ และรูปแบบการจัดตั้งตามกฎหมาย

TABLE 15 INCOME OF BUSINESS ESTABLISHMENTS IN 2021 BY DIVISION OF BUSINESS INDUSTRY AND FORM OF LEGAL ORGANIZATION

| รหัส Code | หมวดย่อยธุรกิจ | รายได้จากการดำเนินงาน Income | | | | | | Total |
|--------------|--|--|-------------------------|--------------------------------|---|--|--|-------|
| | | รูปแบบการจัดตั้งตามกฎหมาย Form of legal organization | | | | | | |
| | | รวม Total | ส่วนบุคคล Individual | ห้างหุ้นส่วนสามัญ นิติบุคคล | ห้างหุ้นส่วนจำกัด Juristic partnership | บริษัทจำกัด (มหาชน) Company limited, public company limited | ส่วนราชการ รัฐวิสาหกิจ สหกรณ์ การรวมกลุ่ม สมาคม มูลนิธิ วิชาชีพชุมชน และการจัดตั้งในรูปแบบอื่นๆ Government, state-enterprise, cooperatives, bundling association, foundation, community enterprise and others | |
| 45 | การขายส่งและการขายปลีก การซ่อมยานยนต์ และจักรยานยนต์ | 186,774,107.9 | 25,872,877.8 | 38,553,481.3 | 120,949,709.9 | 1,398,039.0 | Wholesale and retail trade; repair of motor vehicles and motorcycles | |
| 46 | การขายส่ง (ยกเว้นยานยนต์และจักรยานยนต์) | 58,940,224.0 | 2,069,804.5 | 11,288,093.5 | 45,131,391.2 | 450,934.8 | Wholesale trade (except of motor vehicles and motorcycles) | |
| 47 | การขายปลีก (ยกเว้นยานยนต์และจักรยานยนต์) | 70,914,120.6 | 9,780,233.7 | 10,000,741.8 | 50,437,143.8 | 696,001.3 | Retail trade (except of motor vehicles and motorcycles) | |
| 55 | ที่พักแรม | 1,380,783.3 | 589,887.9 | 148,621.5 | 618,260.0 | 24,013.9 | Accommodation | |
| 56 | การบริการอาหารและเครื่องดื่ม | 7,526,426.0 | 7,117,011.5 | 59,355.5 | 332,892.3 | 17,166.8 | Food and beverage service activities | |
| 59 | การผลิตภาพยนตร์ วิดีทัศน์ และรายการโทรทัศน์ การบันทึกเสียงลงแผ่นเสียง และการจัดพิมพ์จำหน่ายหรือ เผยแพร่ดนตรี | 117,235.7 | 336.0 | 540.0 | 116,359.7 | - | Motion picture, video and television programme production, sound recording and music publishing activities | |
| 60 | การจัดส่งรายการและการแพร่ภาพกระจายเสียง | 17,040.0 | - | 7,568.0 | - | 9,472.0 | Programming and broadcasting activities | |
| 62 | การจัดทำโปรแกรมคอมพิวเตอร์ การให้คำปรึกษา เกี่ยวกับคอมพิวเตอร์ และกิจกรรมที่เกี่ยวข้อง | 12,556.2 | 120.0 | 4,336.2 | 8,100.0 | - | Computer programming, consultancy and related activities | |
| 63 | การบริการสารสนเทศ | 5,826.0 | - | 126.0 | 5,700.0 | - | Information service activities | |
| 68 | กิจกรรมอสังหาริมทรัพย์ | 4,294,959.8 | 1,982,238.6 | 39,500.0 | 2,110,564.9 | 162,656.3 | Real estate activities | |
| 69 | กิจกรรมทางกฎหมายและการบัญชี | 130,911.4 | 49,695.7 | 7,533.3 | 73,682.5 | - | Legal and accounting activities | |
| 70 | กิจกรรมของสำนักงานใหญ่และการบริการ ให้คำปรึกษาด้านการบริหารจัดการ | 15,866.4 | - | 2,363.6 | 13,502.8 | - | Activities of head offices; management consultancy activities | |
| 71 | กิจกรรมด้านสถาปัตยกรรมและวิศวกรรม รวมถึงการทดสอบและการวิเคราะห์ทางเทคนิค | 129,355.1 | 105,551.2 | - | 23,803.9 | - | Architectural and engineering activities; technical testing and analysis | |

ตาราง 15 รายได้จากการดำเนินงานของสถานประกอบการธุรกิจในปี 2564 จำแนกตามหมวดย่อยธุรกิจ และรูปแบบการจัดตั้งตามกฎหมาย (ต่อ)

TABLE 15 INCOME OF BUSINESS ESTABLISHMENTS IN 2021 BY DIVISION OF BUSINESS INDUSTRY AND FORM OF LEGAL ORGANIZATION (cont'd)

(พันบาท In Thousand Baht)

| รหัส Code | หมวดย่อยธุรกิจ | รายได้จากการดำเนินงาน Income | | | | | | Division of business industry |
|--------------|--|--|---|--|---|--------------|--|-------------------------------|
| | | รูปแบบการจัดตั้งตามกฎหมาย Form of legal organization | | | | | | |
| | | ส่วนบุคคล Individual | หุ้นส่วนสามัญ นิติบุคคล หุ้นส่วนจำกัด Juristic partnership | บริษัทจำกัด (มหาชน) Company limited, public company limited | ส่วนราชการ รัฐวิสาหกิจ สหกรณ์ การรวมกลุ่ม สมาคม มูลนิธิ วิทยาลัยชุมชน และการจัดตั้งในรูปแบบอื่นๆ Government, state-enterprise, cooperatives, bundling association, foundation, community enterprise and others | รวม Total | | |
| 72 | การวิจัยและพัฒนาเชิงวิทยาศาสตร์ | 12,000.0 | - | - | 12,000.0 | - | Scientific research and development | |
| 73 | การโฆษณาและการวิจัยตลาด | 136,527.6 | 77,564.2 | 34,912.5 | 24,050.9 | - | Advertising and market research | |
| 74 | กิจกรรมทางวิชาชีพ วิทยาศาสตร์ และเทคนิคอื่นๆ | 105,934.3 | 95,347.1 | 9,238.2 | 1,348.9 | - | Other professional, scientific and technical activities | |
| 77 | กิจกรรมการให้เช่า | 241,922.4 | 95,084.0 | 83,248.4 | 63,590.0 | - | Rental and leasing activities | |
| 78 | กิจกรรมการจ้างงาน | 10,172.8 | - | - | 10,172.8 | - | Employment activities | |
| 79 | กิจกรรมของตัวแทนธุรกิจท่องเที่ยว การจำหน่าย การบริการสำรอง และกิจกรรมที่เกี่ยวข้อง | 134,662.3 | 1,948.3 | 95,393.2 | 37,188.9 | 132.0 | Travel agency, tour operator, reservation service and related activities | |
| 80 | การบริการรักษาความปลอดภัยและการสืบสวน | 37,594.7 | - | 1,779.0 | 35,815.7 | - | Security and investigation activities | |
| 81 | กิจกรรมการบริการสำหรับอาคารและภูมิทัศน์ | 25,043.3 | 1,884.6 | 20,534.2 | 2,624.6 | - | Services to buildings and landscape activities | |
| 82 | การบริหารจัดการบริหารและสนับสนุนการดำเนินงาน ของสำนักงาน และกิจกรรมอื่นๆ ที่สนับสนุนทางธุรกิจ | 346,402.9 | 116,431.7 | 139,993.7 | 89,977.5 | - | Office administrative, office support and other business support activities | |
| 90 | กิจกรรมการสร้างสรรค์ศิลปะและความบันเทิง | 26,119.0 | 6,409.0 | - | - | 19,710.0 | Creative, arts and entertainment activities | |
| 92 | กิจกรรมการพนันและการเสี่ยงโชค | 359,642.4 | 359,642.4 | - | - | - | Gambling and betting activities | |
| 93 | กิจกรรมด้านการศึกษา ความบันเทิง และการนันทนาการ | 174,500.1 | 43,204.6 | 10,114.5 | 121,181.1 | - | Sports activities and amusement and recreation activities | |
| 95 | การซ่อมคอมพิวเตอร์และของใช้ส่วนบุคคล และของใช้ในครัวเรือน | 163,087.1 | 158,347.1 | 4,740.0 | - | - | Repair of computers and personal and household goods | |
| 96 | กิจกรรมบริการส่วนบุคคลอื่นๆ | 908,564.0 | 871,360.7 | 10,185.0 | 9,066.3 | 17,952.0 | Other personal service activities | |

ที่มา : สำนักทะเบียนธุรกิจและอุตสาหกรรม พ.ศ. 2565 (ธุรกิจทางการค้าและธุรกิจทางการบริการ) จังหวัดเชียงราย สำนักงานสถิติแห่งชาติ กระทรวงดิจิทัลเพื่อเศรษฐกิจและสังคม

Source : The 2022 Business and Industrial Census (Trade and Services Industry) Chiang Rai Province, National Statistical Office, Ministry of Digital Economy and Society.

ตาราง 16 รายได้จากการดำเนินงานของสถานประกอบการธุรกิจในปี 2564 จำแนกตามหมวดย่อยธุรกิจ และขนาดของสถานประกอบการ

TABLE 16 INCOME OF BUSINESS ESTABLISHMENTS IN 2021 BY DIVISION OF BUSINESS INDUSTRY AND SIZE OF ESTABLISHMENT

| รหัส Code | หมวดย่อยธุรกิจ | รายได้จากการดำเนินงาน Income | | | | | | | Division of business industry | | |
|-----------|---|------------------------------|---------------------|---------------------|---------------------|---------------------|--------------------|--------------------|-------------------------------|--------------------|--|
| | | รวม Total | 1-5 คน | 6-10 คน | 11-15 คน | 16-25 คน | 26-30 คน | 31-50 คน | | 51-200 คน | > 200 คน |
| | รวม | 186,774,107.9 | 68,278,951.0 | 28,794,221.7 | 22,607,751.8 | 13,018,473.0 | 4,154,420.2 | 8,377,134.1 | 33,262,355.3 | 8,280,820.9 | Total |
| 45 | การขายส่งและการขายปลีก การซ่อมยานยนต์ และจักรยานยนต์ | 40,606,630.6 | 17,317,580.0 | 1,136,921.3 | 5,385,794.8 | 7,060,841.8 | 12,000.0 | 3,975,200.6 | 1,496,960.4 | 4,221,331.7 | Wholesale and retail trade; repair of motor vehicles and motorcycles |
| 46 | การขายส่ง (ยกเว้นยานยนต์และจักรยานยนต์) | 58,940,224.0 | 22,571,105.1 | 13,679,900.1 | 12,432,033.8 | 2,292,185.9 | 889,555.2 | 1,144,698.1 | 4,079,538.9 | 1,851,206.9 | Wholesale trade (except of motor vehicles and motorcycles) |
| 47 | การขายปลีก (ยกเว้นยานยนต์และจักรยานยนต์) | 70,914,120.6 | 16,882,536.7 | 11,526,132.3 | 3,927,984.7 | 3,180,876.5 | 3,217,485.7 | 3,072,981.4 | 26,897,841.0 | 2,208,282.4 | Retail trade (except of motor vehicles and motorcycles) |
| 55 | ที่พักแรม | 1,380,783.3 | 469,871.7 | 231,276.7 | 58,188.4 | 160,778.1 | 28,179.3 | 156,654.0 | 275,835.1 | - | Accommodation |
| 56 | การบริการอาหารและเครื่องดื่ม | 7,526,426.0 | 6,495,368.0 | 619,963.3 | 197,779.9 | 213,314.8 | - | - | - | - | Food and beverage service activities |
| 59 | การผลิตภาพยนตร์ วิทยุทัศน์ และรายการโทรทัศน์ การบันทึกเสียงลงบนสื่อ และการจัดพิมพ์จำหน่ายหรือเผยแพร่ดนตรี | 117,235.7 | 876.0 | - | 116,359.7 | - | - | - | - | - | Motion picture, video and television programme production, sound recording and music publishing activities |
| 60 | การจัดส่งรายการและการแพร่ภาพกระจายเสียง | 17,040.0 | 14,520.0 | - | 2,520.0 | - | - | - | - | - | Programming and broadcasting activities |
| 62 | การจัดทำโปรแกรมคอมพิวเตอร์ การให้บริการที่เกี่ยวข้องกับคอมพิวเตอร์ และกิจกรรมที่เกี่ยวข้อง | 12,556.2 | 4,456.2 | 8,100.0 | - | - | - | - | - | - | Computer programming, consultancy and related activities |
| 63 | การบริการสารสนเทศ | 5,826.0 | 126.0 | - | 5,700.0 | - | - | - | - | - | Information service activities |
| 68 | กิจกรรมอสังหาริมทรัพย์ | 4,294,959.8 | 2,413,508.1 | 1,331,160.7 | 182,227.5 | 24,316.3 | - | 19,200.0 | 324,547.2 | - | Real estate activities |
| 69 | กิจกรรมทางกฎหมายและการบัญชี | 130,911.4 | 29,477.9 | 33,311.0 | 60,922.6 | - | 7,200.0 | - | - | - | Legal and accounting activities |
| 70 | กิจกรรมของสำนักงานใหญ่และการบริการให้คำปรึกษาด้านการบริหารจัดการ | 15,866.4 | 15,866.4 | - | - | - | - | - | - | - | Activities of head offices; management consultancy activities |
| 71 | กิจกรรมด้านสถาปัตยกรรมและวิศวกรรม รวมถึงการทดสอบและการวิเคราะห์ทางเทคนิค | 129,355.1 | 104,169.1 | 3,840.0 | 15,576.0 | 5,770.0 | - | - | - | - | Architectural and engineering activities; technical testing and analysis |
| 72 | การวิจัยและพัฒนาเชิงวิทยาศาสตร์ | 12,000.0 | - | - | - | - | - | - | 12,000.0 | - | Scientific research and development |
| 73 | การโฆษณาและการจัดตลาด | 136,527.6 | 97,221.7 | 12,300.0 | 27,005.9 | - | - | - | - | - | Advertising and market research |
| 74 | กิจกรรมทางวิชาชีพ วิทยาศาสตร์ และเทคนิคอื่นๆ | 105,934.3 | 100,985.3 | - | 1,348.9 | 3,600.0 | - | - | - | - | Other professional, scientific and technical activities |

ตาราง 16 รายได้จากการดำเนินงานของสถานประกอบการธุรกิจในปี 2564 จำแนกตามหมวดย่อยธุรกิจ และขนาดของสถานประกอบการ (ต่อ)

TABLE 16 INCOME OF BUSINESS ESTABLISHMENTS IN 2021 BY DIVISION OF BUSINESS INDUSTRY AND SIZE OF ESTABLISHMENT (cont'd)

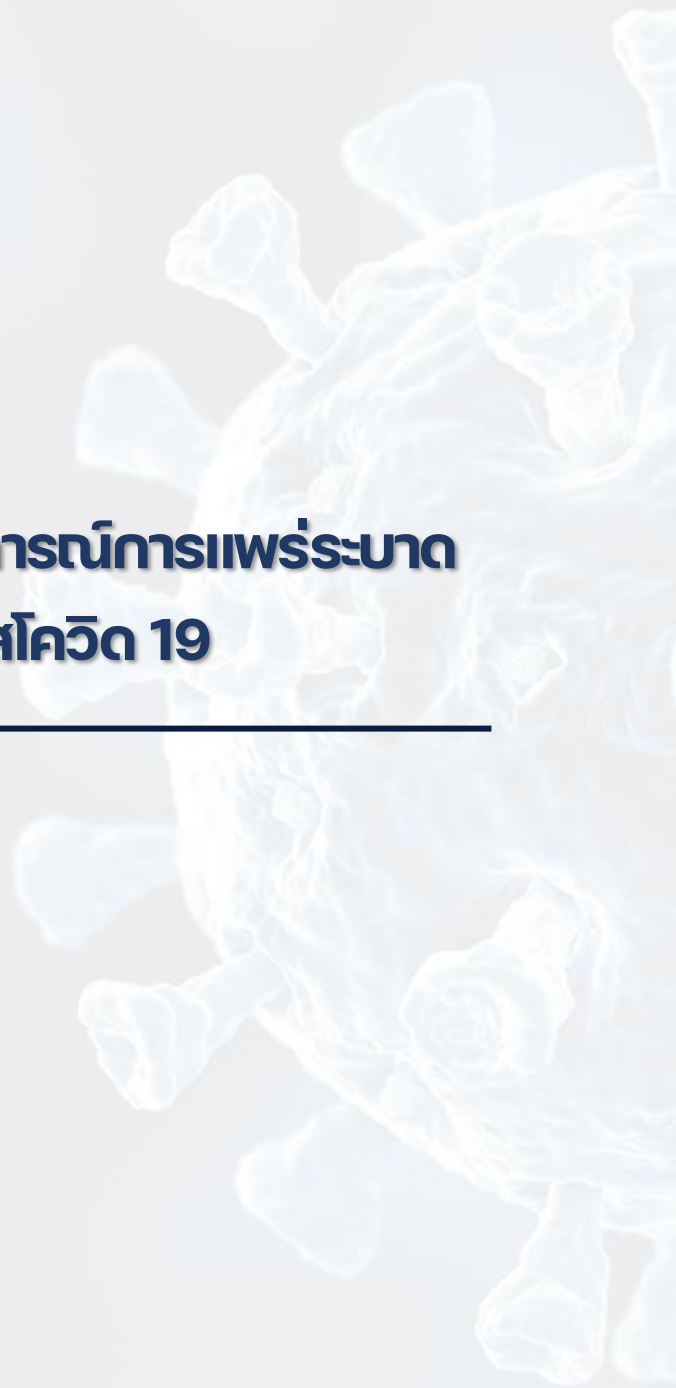
(พันบาท In Thousand Baht)

| รหัส Code | หมวดย่อยธุรกิจ | รายได้จากการดำเนินงาน Income | | | | | | | Division of business industry | |
|--------------|---|--|-----------|----------|----------|----------|----------|-----------|-------------------------------|--|
| | | ขนาดของสถานประกอบการ / Size of establishment | | | | | | | | |
| รวม Total | | 1-5 คน | 6-10 คน | 11-15 คน | 16-25 คน | 26-30 คน | 31-50 คน | 51-200 คน | > 200 คน | |
| 77 | กิจกรรมการให้เช่า | 241,922.4 | 133,441.0 | 85,372.1 | 6,859.3 | 16,250.0 | - | - | - | Rental and leasing activities |
| 78 | กิจกรรมการจ้างงาน | 10,172.8 | 5,372.8 | 4,800.0 | - | - | - | - | - | Employment activities |
| 79 | กิจกรรมของตัวแทนธุรกิจท่องเที่ยว การจัดทำเที่ยว การบริการสำรอง และกิจกรรมที่เกี่ยวข้อง | 134,662.3 | 52,249.9 | 24,728.4 | 57,552.0 | 132.0 | - | - | - | Travel agency, tour operator, reservation service and related activities |
| 80 | การบริการรักษาความปลอดภัยและการสืบสวน | 37,594.7 | 1,779.0 | 11,700.0 | - | - | - | 24,115.7 | - | Security and investigation activities |
| 81 | กิจกรรมการบริการสำหรับอาคารและภูมิทัศน์ | 25,043.3 | 7,428.6 | 2,315.7 | 8,108.0 | 7,191.0 | - | - | - | Services to buildings and landscape activities |
| 82 | การบริการด้านการบริหารและสนับสนุนการดำเนินงาน ของสำนักงาน และกิจกรรมอื่นๆ ที่สนับสนุนทางธุรกิจ | 346,402.9 | 115,761.7 | 23,699.5 | 78,653.0 | 48,391.6 | - | 8,400.0 | 71,497.1 | Office administrative, office support and other business support activities |
| 90 | กิจกรรมการสร้างสรรค์ศิลปะและความบันเทิง | 26,119.0 | 4,224.0 | 19,710.0 | 2,100.0 | 85.0 | - | - | - | Creative, arts and entertainment activities |
| 92 | กิจกรรมการพนันและการเสี่ยงโชค | 359,642.4 | 359,642.4 | - | - | - | - | - | - | Gambling and betting activities |
| 93 | กิจกรรมด้านการกีฬา ความบันเทิง และการันทนาการ | 174,500.1 | 50,289.0 | 12,753.9 | 31,457.2 | - | - | - | 80,000.0 | Sports activities and amusement and recreation activities |
| 95 | การซ่อมคอมพิวเตอร์และของใช้ส่วนบุคคล และของใช้ในครัวเรือน | 163,087.1 | 158,347.1 | - | - | 4,740.0 | - | - | - | Repair of computers and personal and household goods |
| 96 | กิจกรรมบริการส่วนบุคคลอื่นๆ | 908,564.0 | 872,747.3 | 26,236.7 | 9,580.0 | - | - | - | - | Other personal service activities |

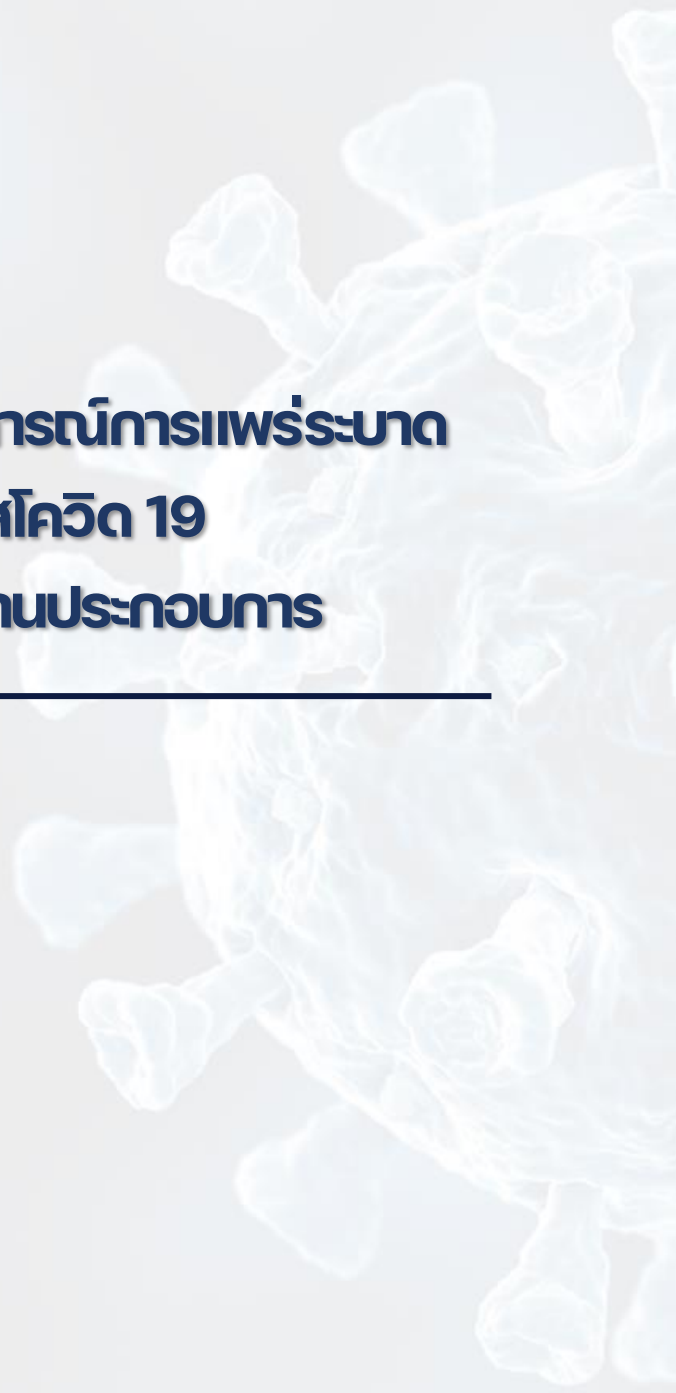
ที่มา : สำนักทะเบียนธุรกิจและอุตสาหกรรม พ.ศ. 2565 (ธุรกิจทางการค้าและธุรกิจทางการบริการ) จังหวัดเชียงใหม่ สำนักงานสถิติแห่งชาติ กระทรวงดิจิทัลเพื่อเศรษฐกิจและสังคม

Source : The 2022 Business and Industrial Census (Trade and Services Industry) Chiang Rai Province, National Statistical Office, Ministry of Digital Economy and Society.

**ตอนที่ 3 ผลกระทบจากสถานการณ์การแพร่ระบาดของ
ของโรคติดเชื้อไวรัสโคโรนา 19**



**ตอนที่ 3 ผลกระทบจากสถานการณ์การแพร่ระบาด
ของโรคติดเชื้อไวรัสโคโรนา 19
จำแนกตามขนาดของสถานประกอบการ**



| | | |
|----------|---|-----|
| ตอนที่ 3 | ผลกระทบจากสถานการณ์การแพร่ระบาดของโรคติดเชื้อไวรัสโควิด 19 จำแนกตามขนาดของสถานประกอบการ | |
| ตาราง 1 | จำนวนและร้อยละของสถานประกอบการธุรกิจ จำแนกตามผลกระทบที่ได้รับ จากสถานการณ์การแพร่ระบาดของโรคติดเชื้อไวรัสโควิด 19 และขนาดของสถาน- ประกอบการ | 149 |
| ตาราง 2 | จำนวนและร้อยละของแนวทางแก้ไขปัญหาของสถานประกอบการธุรกิจที่ได้รับ ผลกระทบจากสถานการณ์การแพร่ระบาดของโรคติดเชื้อไวรัสโควิด 19 จำแนกตาม ขนาดของสถานประกอบการ | 157 |
| ตาราง 3 | จำนวนและร้อยละของการฟื้นตัวของสถานประกอบการโดยเปรียบเทียบสัดส่วน รายรับในปี 2565 กับรายรับในปี 2562 (ปีก่อนเกิดสถานการณ์โรคติดเชื้อไวรัส โควิด 19) จำแนกตามขนาดของสถานประกอบการ | 158 |
| ตาราง 4 | จำนวนและร้อยละอุปสรรคที่ทำให้ไม่สามารถฟื้นตัวของสถานประกอบการ จำแนกตามขนาดของสถานประกอบการ | 159 |
| ตาราง 5 | จำนวนและร้อยละความช่วยเหลือจากรัฐบาลในสถานการณ์การแพร่ระบาด ของโรคติดเชื้อไวรัสโควิด 19 จำแนกตามขนาดของสถานประกอบการ | 160 |

ตาราง 1 จำนวนและร้อยละของสถานประกอบการธุรกิจ จำแนกตามผลกระทบที่ได้รับจากสถานการณ์การแพร่ระบาดของโรคติดเชื้อไวรัสโคโรนา 2019 และขนาดของสถานประกอบการ
 TABLE 1 NUMBER AND PERCENTAGE OF BUSINESS ESTABLISHMENTS BY THE EFFECT FROM THE SPREAD OF THE COVID-19 DISEASE AND SIZE OF ESTABLISHMENT

| ขนาดของสถานประกอบการ Number of establishments | จำนวน establishments | ผลกระทบที่ได้รับจากสถานการณ์การแพร่ระบาดของโรคติดเชื้อไวรัสโคโรนา 2019 The effect from the spread of the covid-19 disease | | | | | | | | | | รวม Total | รายได้/ยอดสั่งซื้อสินค้าลดลง ปี 2564 Decrease in revenue/order quantity in 2021 | | | | รายได้/ยอดสั่งซื้อสินค้าลดลง ปี 2565 Decrease in revenue/order quantity in 2022 | | | | ขนาดที่สุด Highest | มาก High | ขนาดที่สุด Highest | Size of establishment | | | | | | |
|--|-------------------------|--|--------------|----------------------|-------------|-------------------|--------------|-----------------|---------------|----------------------|---------------|--------------|--|-------------|-------------------|--------------|--|-------------|------------|------------|-----------------------|-------------|-----------------------|-----------------------|---------------|-------------|---------------|-------------|-----------------------|--|
| | | ไม่มีผลกระทบ Not effect | | น้อยที่สุด Lowest | | ปานกลาง Medium | | มาก High | | น้อยที่สุด Lowest | | | น้อย Low | | ปานกลาง Medium | | มาก High | | | | | | | | | | | | | |
| | | จำนวน Number | ร้อยละ % | จำนวน Number | ร้อยละ % | จำนวน Number | ร้อยละ % | จำนวน Number | ร้อยละ % | จำนวน Number | ร้อยละ % | | จำนวน Number | ร้อยละ % | จำนวน Number | ร้อยละ % | จำนวน Number | ร้อยละ % | | | | | | | | | | | | |
| รวม | 47,207 | 100.0 | 1,674 | 3.6 | 513 | 1.1 | 3,237 | 6.9 | 13,060 | 27.7 | 17,072 | 36.2 | 11,651 | 24.7 | 47,207 | 100.0 | 1,865 | 4.0 | 264 | 0.6 | 3,324 | 7.0 | 16,043 | 34.0 | 14,054 | 29.8 | 11,657 | 24.7 | Total | |
| 1- 5 คน | 44,444 | 100.0 | 1,475 | 3.3 | 499 | 1.1 | 3,026 | 6.8 | 12,197 | 27.4 | 16,142 | 36.3 | 11,106 | 25.0 | 44,444 | 100.0 | 1,667 | 3.8 | 224 | 0.5 | 3,104 | 7.0 | 15,030 | 33.8 | 13,168 | 29.6 | 11,250 | 25.3 | 1- 5 persons | |
| 6 - 10 คน | 1,960 | 100.0 | 121 | 6.2 | 8 | 0.4 | 118 | 6.0 | 607 | 31.0 | 716 | 36.5 | 390 | 19.9 | 1,960 | 100.0 | 122 | 6.2 | 31 | 1.6 | 113 | 5.8 | 727 | 37.1 | 669 | 34.1 | 299 | 15.2 | 6 - 10 persons | |
| 11 - 15 คน | 397 | 100.0 | 23 | 5.8 | 6 | 1.6 | 40 | 10.2 | 145 | 36.7 | 97 | 24.4 | 85 | 21.4 | 397 | 100.0 | 22 | 5.5 | 8 | 2.0 | 50 | 12.6 | 153 | 38.5 | 110 | 27.7 | 54 | 13.7 | 11 - 15 persons | |
| 16 - 25 คน | 223 | 100.0 | 9 | 4.2 | - | - | 35 | 15.6 | 70 | 31.6 | 62 | 28.0 | 46 | 20.7 | 223 | 100.0 | 8 | 3.7 | 1 | 0.5 | 38 | 17.2 | 78 | 34.8 | 55 | 24.8 | 43 | 19.1 | 16 - 25 persons | |
| 26 - 30 คน | 34 | 100.0 | 5 | 13.2 | - | - | 2 | 5.9 | 9 | 26.5 | 11 | 32.4 | 8 | 22.1 | 34 | 100.0 | 5 | 13.2 | - | - | 5 | 14.7 | 5 | 14.7 | 17 | 48.5 | 3 | 8.8 | 26 - 30 persons | |
| 31 - 50 คน | 60 | 100.0 | 1 | 1.7 | - | - | 6 | 10.0 | 16 | 25.8 | 31 | 50.8 | 7 | 11.7 | 60 | 100.0 | 1 | 1.7 | - | - | 7 | 11.7 | 29 | 48.3 | 20 | 33.3 | 3 | 5.0 | 31 - 50 persons | |
| 51 - 200 คน | 84 | 100.0 | 40 | 47.6 | - | - | 8 | 9.5 | 15 | 18.2 | 12 | 14.2 | 9 | 10.5 | 84 | 100.0 | 40 | 47.6 | - | - | 5 | 6.0 | 21 | 24.4 | 14 | 17.0 | 4 | 5.1 | 51 - 200 persons | |
| มากกว่า 200 คน | 5 | 100.0 | - | - | - | - | 2 | 40.0 | 1 | 20.0 | 1 | 20.0 | 1 | 20.0 | 5 | 100.0 | - | - | - | - | 2 | 40.0 | 1 | 20.0 | 1 | 20.0 | 1 | 20.0 | more than 200 persons | |

ที่มา : สำนักทะเบียนการค้าและธุรกิจทางบริการ) จังหวัดเชียงราย สำนักงานสถิติแห่งชาติ กระทรวงดิจิทัลเพื่อเศรษฐกิจและสังคม

Source : The 2022 Business and Industrial Census (Trade and Services Industry) Chiang Rai Province, National Statistical Office, Ministry of Digital Economy and Society.

ตาราง 1 จำนวนและร้อยละของสถานประกอบการธุรกิจ จำนวนตามผลกระทบที่ได้รับจากสถานการณ์การแพร่ระบาดของโรคติดเชื้อไวรัสโคโรนา 19 และขนาดของสถานประกอบการ (ต่อ)

TABLE 1 NUMBER AND PERCENTAGE OF BUSINESS ESTABLISHMENTS BY THE EFFECT FROM THE SPREAD OF THE COVID-19 DISEASE AND SIZE OF ESTABLISHMENT (Cont'd)

| จำนวนสถาน- ประกอบการ Number of establishments | ผลกระทบที่ได้รับจากสถานการณ์การแพร่ระบาดของโรคติดเชื้อไวรัสโคโรนา 19 The effect from the spread of the covid-19 disease | | | | | | | | | | รวม Total | จำนวนลูกค้าลดลง ปี 2564 Decreasing of customers amount in 2021 | | | | | | | | | | รวม Total | จำนวนลูกค้าลดลง ปี 2565 Decreasing of customers amount in 2022 | | | | | | | | | | รวม Total | ขนาดของสถานประกอบการ Size of establishment |
|--|--|--------------|-----------------|--------------|-----------------|----------------------|-----------------|-------------|-----------------|-------------|---------------|---|---------------|-----------------|---------------|-----------------|---------------|-----------------|---------------|-----------------|--------------|--------------|---|-------------|-----------------|-------------|-----------------|----------------------|-----------------|-------------|-----------------|-------------|-----------------------|---|
| | ไม่มีผลกระทบ Not effect | | | | | มากที่สุด Highest | | | | | | ปานกลาง Medium | | | | | น้อย Low | | | | | | น้อยที่สุด Lowest | | | | | มากที่สุด Highest | | | | | | |
| | จำนวน Number | ร้อยละ % | จำนวน Number | ร้อยละ % | จำนวน Number | ร้อยละ % | จำนวน Number | ร้อยละ % | จำนวน Number | ร้อยละ % | | จำนวน Number | ร้อยละ % | จำนวน Number | ร้อยละ % | จำนวน Number | ร้อยละ % | จำนวน Number | ร้อยละ % | จำนวน Number | ร้อยละ % | | จำนวน Number | ร้อยละ % | จำนวน Number | ร้อยละ % | จำนวน Number | ร้อยละ % | จำนวน Number | ร้อยละ % | จำนวน Number | ร้อยละ % | | |
| รวม | 47,207 | 100.0 | 47,207 | 100.0 | 2,049 | 4.3 | 812 | 1.7 | 4,633 | 9.8 | 13,166 | 27.9 | 15,215 | 32.2 | 11,333 | 24.0 | 47,207 | 100.0 | 47,207 | 100.0 | 2,217 | 4.7 | 719 | 1.5 | 4,669 | 9.9 | 15,615 | 33.1 | 13,236 | 28.0 | 10,751 | 22.8 | Total | |
| 1-5 คน | 44,444 | 100.0 | 44,444 | 100.0 | 1,817 | 4.1 | 765 | 1.7 | 4,353 | 9.8 | 12,305 | 27.7 | 14,441 | 32.5 | 10,763 | 24.2 | 44,444 | 100.0 | 44,444 | 100.0 | 2,006 | 4.5 | 675 | 1.5 | 4,390 | 9.9 | 14,540 | 32.7 | 12,528 | 28.2 | 10,305 | 23.2 | 1-5 persons | |
| 6 - 10 คน | 1,960 | 100.0 | 1,960 | 100.0 | 155 | 7.9 | 32 | 1.6 | 159 | 8.1 | 631 | 32.2 | 568 | 29.0 | 415 | 21.2 | 1,960 | 100.0 | 1,960 | 100.0 | 135 | 6.9 | 31 | 1.6 | 164 | 8.4 | 771 | 39.3 | 515 | 26.3 | 344 | 17.6 | 6 - 10 persons | |
| 11 - 15 คน | 397 | 100.0 | 397 | 100.0 | 22 | 5.5 | 13 | 3.2 | 59 | 14.8 | 125 | 31.6 | 94 | 23.6 | 85 | 21.3 | 397 | 100.0 | 397 | 100.0 | 22 | 5.5 | 8 | 2.0 | 57 | 14.5 | 160 | 40.3 | 98 | 24.8 | 51 | 12.9 | 11 - 15 persons | |
| 16 - 25 คน | 223 | 100.0 | 223 | 100.0 | 11 | 5.0 | 2 | 0.9 | 38 | 17.2 | 65 | 29.2 | 62 | 28.0 | 44 | 19.8 | 223 | 100.0 | 223 | 100.0 | 10 | 4.6 | 4 | 1.8 | 37 | 16.7 | 87 | 39.0 | 44 | 19.9 | 40 | 18.0 | 16 - 25 persons | |
| 26 - 30 คน | 34 | 100.0 | 34 | 100.0 | 3 | 8.8 | - | - | 4 | 10.3 | 9 | 26.5 | 11 | 32.4 | 8 | 22.1 | 34 | 100.0 | 34 | 100.0 | 3 | 8.8 | 2 | 4.4 | 5 | 14.7 | 5 | 14.7 | 17 | 48.5 | 3 | 8.8 | 26 - 30 persons | |
| 31 - 50 คน | 60 | 100.0 | 60 | 100.0 | 1 | 1.7 | - | - | 10 | 15.8 | 15 | 25.0 | 25 | 40.8 | 10 | 16.7 | 60 | 100.0 | 60 | 100.0 | 1 | 1.7 | - | - | 8 | 12.5 | 30 | 50.0 | 18 | 29.2 | 4 | 6.7 | 31 - 50 persons | |
| 51 - 200 คน | 84 | 100.0 | 84 | 100.0 | 40 | 47.6 | - | - | 8 | 9.5 | 15 | 18.2 | 13 | 15.1 | 8 | 9.6 | 84 | 100.0 | 84 | 100.0 | 40 | 47.6 | - | - | 5 | 6.0 | 22 | 26.1 | 15 | 17.7 | 2 | 2.7 | 51 - 200 persons | |
| มากกว่า 200 คน | 5 | 100.0 | 5 | 100.0 | - | - | - | - | 2 | 40.0 | 1 | 20.0 | 1 | 20.0 | 1 | 20.0 | 5 | 100.0 | 5 | 100.0 | - | - | - | - | 2 | 40.0 | 1 | 20.0 | 1 | 20.0 | 1 | 20.0 | more than 200 persons | |

ที่มา : สำมะโนธุรกิจและอุตสาหกรรม พ.ศ. 2565 (ธุรกิจทางการค้าและธุรกิจทางการบริการ) จังหวัดเชียงราย สำนักงานสถิติแห่งชาติ กระทรวงดิจิทัลเพื่อเศรษฐกิจและสังคม

Source : The 2022 Business and Industrial Census (Trade and Services Industry) Chiang Rai Province, National Statistical Office, Ministry of Digital Economy and Society.

ตาราง 1 จำนวนและร้อยละของสถานประกอบการธุรกิจ จำแนกตามผลกระทบที่ได้รับจากสถานการณ์การแพร่ระบาดของโรคติดเชื้อไวรัสโคโรนา 2019 และขนาดของสถานประกอบการ
 TABLE 1 NUMBER AND PERCENTAGE OF BUSINESS ESTABLISHMENTS BY THE EFFECT FROM THE SPREAD OF THE COVID-19 DISEASE AND SIZE OF ESTABLISHMENT

| ขนาดของสถานประกอบการ Number of establishments | จำนวน establishments | ผลกระทบที่ได้รับจากสถานการณ์การแพร่ระบาดของโรคติดเชื้อไวรัสโคโรนา 2019 The effect from the spread of the covid-19 disease | | | | | | | | | | รวม Total | รายได้/ยอดสั่งซื้อสินค้าลดลง ปี 2564 Decrease in revenue/order quantity in 2021 | | | | รายได้/ยอดสั่งซื้อสินค้าลดลง ปี 2565 Decrease in revenue/order quantity in 2022 | | | | Size of establishment | | | | | | | | |
|--|-------------------------|--|--------------|----------------------|-------------|-------------------|--------------|-----------------|---------------|----------------------|---------------|--------------|--|-------------|----------------------|--------------|--|-------------|-----------------|-------------|-----------------------|----------------------|---------------|-------------|---------------|-------------|---------------|-------------|-----------------------|
| | | ไม่มีผลกระทบ Not effect | | น้อยที่สุด Lowest | | ปานกลาง Medium | | มาก High | | มากที่สุด Highest | | | ไม่มีผลกระทบ Not effect | | น้อยที่สุด Lowest | | ปานกลาง Medium | | มาก High | | | มากที่สุด Highest | | | | | | | |
| | | จำนวน Number | ร้อยละ % | จำนวน Number | ร้อยละ % | จำนวน Number | ร้อยละ % | จำนวน Number | ร้อยละ % | จำนวน Number | ร้อยละ % | | จำนวน Number | ร้อยละ % | จำนวน Number | ร้อยละ % | จำนวน Number | ร้อยละ % | จำนวน Number | ร้อยละ % | | จำนวน Number | ร้อยละ % | | | | | | |
| รวม | 47,207 | 100.0 | 1,674 | 3.6 | 513 | 1.1 | 3,237 | 6.9 | 13,060 | 27.7 | 17,072 | 36.2 | 11,651 | 24.7 | 47,207 | 100.0 | 1,865 | 4.0 | 264 | 0.6 | 3,324 | 7.0 | 16,043 | 34.0 | 14,054 | 29.8 | 11,657 | 24.7 | Total |
| 1- 5 คน | 44,444 | 100.0 | 1,475 | 3.3 | 499 | 1.1 | 3,026 | 6.8 | 12,197 | 27.4 | 16,142 | 36.3 | 11,106 | 25.0 | 44,444 | 100.0 | 1,667 | 3.8 | 224 | 0.5 | 3,104 | 7.0 | 15,030 | 33.8 | 13,168 | 29.6 | 11,250 | 25.3 | 1- 5 persons |
| 6 - 10 คน | 1,960 | 100.0 | 121 | 6.2 | 8 | 0.4 | 118 | 6.0 | 607 | 31.0 | 716 | 36.5 | 390 | 19.9 | 1,960 | 100.0 | 122 | 6.2 | 31 | 1.6 | 113 | 5.8 | 727 | 37.1 | 669 | 34.1 | 299 | 15.2 | 6 - 10 persons |
| 11 - 15 คน | 397 | 100.0 | 23 | 5.8 | 6 | 1.6 | 40 | 10.2 | 145 | 36.7 | 97 | 24.4 | 85 | 21.4 | 397 | 100.0 | 22 | 5.5 | 8 | 2.0 | 50 | 12.6 | 153 | 38.5 | 110 | 27.7 | 54 | 13.7 | 11 - 15 persons |
| 16 - 25 คน | 223 | 100.0 | 9 | 4.2 | - | - | 35 | 15.6 | 70 | 31.6 | 62 | 28.0 | 46 | 20.7 | 223 | 100.0 | 8 | 3.7 | 1 | 0.5 | 38 | 17.2 | 78 | 34.8 | 55 | 24.8 | 43 | 19.1 | 16 - 25 persons |
| 26 - 30 คน | 34 | 100.0 | 5 | 13.2 | - | - | 2 | 5.9 | 9 | 26.5 | 11 | 32.4 | 8 | 22.1 | 34 | 100.0 | 5 | 13.2 | - | - | 5 | 14.7 | 5 | 14.7 | 17 | 48.5 | 3 | 8.8 | 26 - 30 persons |
| 31 - 50 คน | 60 | 100.0 | 1 | 1.7 | - | - | 6 | 10.0 | 16 | 25.8 | 31 | 50.8 | 7 | 11.7 | 60 | 100.0 | 1 | 1.7 | - | - | 7 | 11.7 | 29 | 48.3 | 20 | 33.3 | 3 | 5.0 | 31 - 50 persons |
| 51 - 200 คน | 84 | 100.0 | 40 | 47.6 | - | - | 8 | 9.5 | 15 | 18.2 | 12 | 14.2 | 9 | 10.5 | 84 | 100.0 | 40 | 47.6 | - | - | 5 | 6.0 | 21 | 24.4 | 14 | 17.0 | 4 | 5.1 | 51 - 200 persons |
| มากกว่า 200 คน | 5 | 100.0 | - | - | - | - | 2 | 40.0 | 1 | 20.0 | 1 | 20.0 | 1 | 20.0 | 5 | 100.0 | - | - | - | - | 2 | 40.0 | 1 | 20.0 | 1 | 20.0 | 1 | 20.0 | more than 200 persons |

ที่มา : สำนักทะเบียนธุรกิจและอุตสาหกรรม พ.ศ. 2565 (ธุรกิจทางการค้าและธุรกิจทางการบริการ) จังหวัดเชียงราย สำนักงานสถิติแห่งชาติ กระทรวงดิจิทัลเพื่อเศรษฐกิจและสังคม

Source : The 2022 Business and Industrial Census (Trade and Services Industry) Chiang Rai Province, National Statistical Office, Ministry of Digital Economy and Society.

ตาราง 1 จำนวนและร้อยละของสถานประกอบการธุรกิจ จำนวนตามผลกระทบที่ได้รับจากสถานการณ์การแพร่ระบาดของโรคติดเชื้อไวรัสโคโรนา 19 และขนาดของสถานประกอบการ (ต่อ)

TABLE 1 NUMBER AND PERCENTAGE OF BUSINESS ESTABLISHMENTS BY THE EFFECT FROM THE SPREAD OF THE COVID-19 DISEASE AND SIZE OF ESTABLISHMENT (Cont'd)

| จำนวนสถาน- ประกอบการ Number of establishments | ผลกระทบที่ได้รับจากสถานการณ์การแพร่ระบาดของโรคติดเชื้อไวรัสโคโรนา 19 The effect from the spread of the covid-19 disease | | | | | | | | | | รวม Total | จำนวนลูกค้าลดลง ปี 2564 Decreasing of customers amount in 2021 | | | | | | | | | | รวม Total | จำนวนลูกค้าลดลง ปี 2565 Decreasing of customers amount in 2022 | | | | | | | | | | รวม Total | ขนาดของสถานประกอบการ Size of establishment | | | | | | | | |
|--|--|--------------|-----------------|-------------|-----------------|----------------------|-----------------|-------------|-----------------|-------------|---------------|---|---------------|-----------------|---------------|-----------------|--------------|-----------------|-------------|-----------------|--------------|--------------|---|-------------|-----------------|-------------|-----------------|----------------------|-----------------|--------------|-----------------|-------------|--------------|---|--------------|------------|---------------|-------------|---------------|-------------|---------------|-------------|
| | ไม่มีผลกระทบ Not effect | | | | | มากที่สุด Highest | | | | | | ปานกลาง Medium | | | | | น้อย Low | | | | | | น้อยที่สุด Lowest | | | | | มากที่สุด Highest | | | | | | | | | | | | | | |
| | จำนวน Number | ร้อยละ % | จำนวน Number | ร้อยละ % | จำนวน Number | ร้อยละ % | จำนวน Number | ร้อยละ % | จำนวน Number | ร้อยละ % | | จำนวน Number | ร้อยละ % | จำนวน Number | ร้อยละ % | จำนวน Number | ร้อยละ % | จำนวน Number | ร้อยละ % | จำนวน Number | ร้อยละ % | | จำนวน Number | ร้อยละ % | จำนวน Number | ร้อยละ % | จำนวน Number | ร้อยละ % | จำนวน Number | ร้อยละ % | จำนวน Number | ร้อยละ % | | | | | | | | | | |
| รวม | 47,207 | 100.0 | 2,049 | 4.3 | 812 | 1.7 | 4,633 | 9.8 | 13,166 | 27.9 | 15,215 | 32.2 | 11,333 | 24.0 | 47,207 | 100.0 | 2,217 | 4.7 | 719 | 1.5 | 4,669 | 9.9 | 15,615 | 33.1 | 13,236 | 28.0 | 10,751 | 22.8 | 47,207 | 100.0 | 2,217 | 4.7 | 719 | 1.5 | 4,669 | 9.9 | 15,615 | 33.1 | 13,236 | 28.0 | 10,751 | 22.8 |
| 1-5 คน | 44,444 | 100.0 | 1,817 | 4.1 | 765 | 1.7 | 4,353 | 9.8 | 12,305 | 27.7 | 14,441 | 32.5 | 10,763 | 24.2 | 44,444 | 100.0 | 2,006 | 4.5 | 675 | 1.5 | 4,390 | 9.9 | 14,540 | 32.7 | 12,528 | 28.2 | 10,305 | 23.2 | 44,444 | 100.0 | 2,006 | 4.5 | 675 | 1.5 | 4,390 | 9.9 | 14,540 | 32.7 | 12,528 | 28.2 | 10,305 | 23.2 |
| 6 - 10 คน | 1,960 | 100.0 | 155 | 7.9 | 32 | 1.6 | 159 | 8.1 | 631 | 32.2 | 568 | 29.0 | 415 | 21.2 | 1,960 | 100.0 | 135 | 6.9 | 31 | 1.6 | 164 | 8.4 | 771 | 39.3 | 515 | 26.3 | 344 | 17.6 | 1,960 | 100.0 | 135 | 6.9 | 31 | 1.6 | 164 | 8.4 | 771 | 39.3 | 515 | 26.3 | 344 | 17.6 |
| 11 - 15 คน | 397 | 100.0 | 22 | 5.5 | 13 | 3.2 | 59 | 14.8 | 125 | 31.6 | 94 | 23.6 | 85 | 21.3 | 397 | 100.0 | 22 | 5.5 | 8 | 2.0 | 57 | 14.5 | 160 | 40.3 | 98 | 24.8 | 51 | 12.9 | 397 | 100.0 | 22 | 5.5 | 8 | 2.0 | 57 | 14.5 | 160 | 40.3 | 98 | 24.8 | 51 | 12.9 |
| 16 - 25 คน | 223 | 100.0 | 11 | 5.0 | 2 | 0.9 | 38 | 17.2 | 65 | 29.2 | 62 | 28.0 | 44 | 19.8 | 223 | 100.0 | 10 | 4.6 | 4 | 1.8 | 37 | 16.7 | 87 | 39.0 | 44 | 19.9 | 40 | 18.0 | 223 | 100.0 | 10 | 4.6 | 4 | 1.8 | 37 | 16.7 | 87 | 39.0 | 44 | 19.9 | 40 | 18.0 |
| 26 - 30 คน | 34 | 100.0 | 3 | 8.8 | - | - | 4 | 10.3 | 9 | 26.5 | 11 | 32.4 | 8 | 22.1 | 34 | 100.0 | 3 | 8.8 | 2 | 4.4 | 5 | 14.7 | 5 | 14.7 | 17 | 48.5 | 3 | 8.8 | 34 | 100.0 | 3 | 8.8 | 2 | 4.4 | 5 | 14.7 | 5 | 14.7 | 17 | 48.5 | 3 | 8.8 |
| 31 - 50 คน | 60 | 100.0 | 1 | 1.7 | - | - | 10 | 15.8 | 15 | 25.0 | 25 | 40.8 | 10 | 16.7 | 60 | 100.0 | 1 | 1.7 | - | - | 8 | 12.5 | 30 | 50.0 | 18 | 29.2 | 4 | 6.7 | 60 | 100.0 | 1 | 1.7 | - | - | 8 | 12.5 | 30 | 50.0 | 18 | 29.2 | 4 | 6.7 |
| 51 - 200 คน | 84 | 100.0 | 40 | 47.6 | - | - | 8 | 9.5 | 15 | 18.2 | 13 | 15.1 | 8 | 9.6 | 84 | 100.0 | 40 | 47.6 | - | - | 5 | 6.0 | 22 | 26.1 | 15 | 17.7 | 2 | 2.7 | 84 | 100.0 | 40 | 47.6 | - | - | 5 | 6.0 | 22 | 26.1 | 15 | 17.7 | 2 | 2.7 |
| มากกว่า 200 คน | 5 | 100.0 | - | - | - | - | 2 | 40.0 | 1 | 20.0 | 1 | 20.0 | 1 | 20.0 | 5 | 100.0 | - | - | - | - | 2 | 40.0 | 1 | 20.0 | 1 | 20.0 | 1 | 20.0 | 5 | 100.0 | - | - | - | - | 2 | 40.0 | 1 | 20.0 | 1 | 20.0 | 1 | 20.0 |

ที่มา : สำมะโนธุรกิจและอุตสาหกรรม พ.ศ. 2565 (ธุรกิจทางการค้าและธุรกิจทางการบริการ) จังหวัดเชียงราย สำนักงานสถิติแห่งชาติ กระทรวงดิจิทัลเพื่อเศรษฐกิจและสังคม

Source : The 2022 Business and Industrial Census (Trade and Services Industry) Chiang Rai Province, National Statistical Office, Ministry of Digital Economy and Society.

ตาราง 1 จำนวนและร้อยละของสถานประกอบการที่รับจากผลการแพร่ระบาดของโรคติดเชื้อไวรัสโคโรนา 19 และขนาดของสถานประกอบการ (ต่อ)
 TABLE 1 NUMBER AND PERCENTAGE OF BUSINESS ESTABLISHMENTS BY THE EFFECT FROM THE SPREAD OF THE COVID-19 DISEASE AND SIZE OF ESTABLISHMENT
 (Cont'd)

| ขนาดของสถานประกอบการ Number of establishments | ผลกระทบที่ได้รับจากสถานการณ์แพร่ระบาดของโรคติดเชื้อไวรัสโคโรนา 19 The effect from the spread of the covid-19 disease | | | | | | | | | | | | | | | | | | | | | | | | | | | | | | |
|--|---|-----------------|----------------------------|-----------------|----------------------|-----------------|--|-----------------|--------------|-----------------|----------------------|-----------------|--|-----------------|----------------------------|-----------------|----------------------|-----------------|-------------------|-----------------|-------------|-----------------|----------------------|------------|--------------|-------------|---------------|-------------|---------------|-------------|-----------------------|
| | จำนวนสถานประกอบการ Number of establishments | | | | | | ต้นทุนในการดำเนินงานธุรกิจสูงขึ้นไป 2564 High production cost in 2021 | | | | | | ต้นทุนในการดำเนินงานธุรกิจสูงขึ้นไป 2565 High production cost in 2022 | | | | | | | | | | | | | | | | | | |
| | รวม Total | | ไม่มีผลกระทบ Not effect | | น้อยที่สุด Lowest | | ปานกลาง Medium | | มาก High | | มากที่สุด Highest | | รวม Total | | ไม่มีผลกระทบ Not effect | | น้อยที่สุด Lowest | | ปานกลาง Medium | | มาก High | | มากที่สุด Highest | | | | | | | | |
| จำนวน Number | ร้อยละ % | จำนวน Number | ร้อยละ % | จำนวน Number | ร้อยละ % | จำนวน Number | ร้อยละ % | จำนวน Number | ร้อยละ % | จำนวน Number | ร้อยละ % | จำนวน Number | ร้อยละ % | จำนวน Number | ร้อยละ % | จำนวน Number | ร้อยละ % | จำนวน Number | ร้อยละ % | จำนวน Number | ร้อยละ % | จำนวน Number | ร้อยละ % | | | | | | | | |
| รวม | 47,207 | 100.0 | 47,207 | 100.0 | 2,110 | 4.5 | 1,381 | 2.9 | 2,481 | 5.3 | 9,967 | 21.1 | 16,792 | 35.6 | 14,476 | 30.7 | 47,207 | 100.0 | 2,302 | 4.9 | 520 | 1.1 | 3,323 | 7.0 | 7,954 | 16.9 | 14,832 | 31.4 | 18,276 | 38.7 | Total |
| 1- 5 คน | 44,444 | 100.0 | 44,444 | 100.0 | 1,965 | 4.4 | 1,376 | 3.1 | 2,303 | 5.2 | 9,116 | 20.5 | 15,833 | 35.6 | 13,852 | 31.2 | 44,444 | 100.0 | 2,152 | 4.8 | 515 | 1.2 | 3,190 | 7.2 | 7,270 | 16.4 | 13,981 | 31.5 | 17,336 | 39.0 | 1- 5 persons |
| 6 - 10 คน | 1,960 | 100.0 | 1,960 | 100.0 | 85 | 4.3 | 1 | 0.1 | 102 | 5.2 | 615 | 31.4 | 690 | 35.2 | 467 | 23.9 | 1,960 | 100.0 | 89 | 4.5 | - | - | 68 | 3.5 | 475 | 24.2 | 627 | 32.0 | 702 | 35.8 | 6 - 10 persons |
| 11 - 15 คน | 397 | 100.0 | 397 | 100.0 | 12 | 2.9 | 2 | 0.6 | 37 | 9.4 | 122 | 30.8 | 151 | 38.1 | 72 | 18.3 | 397 | 100.0 | 12 | 2.9 | 4 | 1.0 | 34 | 8.6 | 113 | 28.4 | 105 | 26.5 | 130 | 32.6 | 11 - 15 persons |
| 16 - 25 คน | 223 | 100.0 | 223 | 100.0 | 9 | 4.2 | 1 | 0.5 | 25 | 11.4 | 68 | 30.4 | 67 | 30.0 | 53 | 23.6 | 223 | 100.0 | 9 | 4.2 | 1 | 0.5 | 19 | 8.7 | 45 | 20.2 | 72 | 32.3 | 76 | 34.2 | 16 - 25 persons |
| 26 - 30 คน | 34 | 100.0 | 34 | 100.0 | 1 | 2.9 | - | - | 2 | 5.9 | 11 | 30.9 | 17 | 50.0 | 4 | 10.3 | 34 | 100.0 | 1 | 2.9 | - | - | 2 | 5.9 | 14 | 39.7 | 12 | 35.3 | 6 | 16.2 | 26 - 30 persons |
| 31 - 50 คน | 60 | 100.0 | 60 | 100.0 | 1 | 1.7 | - | - | 7 | 11.7 | 16 | 25.8 | 19 | 30.8 | 18 | 30.0 | 60 | 100.0 | 1 | 1.7 | - | - | 5 | 8.3 | 17 | 27.5 | 22 | 36.7 | 16 | 25.8 | 31 - 50 persons |
| 51 - 200 คน | 84 | 100.0 | 84 | 100.0 | 37 | 44.1 | 1 | 1.2 | 4 | 4.8 | 20 | 23.2 | 14 | 16.2 | 9 | 10.5 | 84 | 100.0 | 38 | 45.3 | - | - | 4 | 5.0 | 21 | 24.4 | 11 | 12.9 | 10 | 12.4 | 51 - 200 persons |
| มากกว่า 200 คน | 5 | 100.0 | 5 | 100.0 | - | - | - | - | 1 | 20.0 | 1 | 20.0 | 2 | 40.0 | 1 | 20.0 | 5 | 100.0 | - | - | - | - | 1 | 20.0 | 1 | 20.0 | 2 | 40.0 | 1 | 20.0 | more than 200 persons |

ที่มา : สำมะโนธุรกิจและอุตสาหกรรม พ.ศ. 2565 (ธุรกิจทางการค้าและธุรกิจทางการบริการ) จังหวัดเชียงราย สำนักงานสถิติแห่งชาติ กระทรวงดิจิทัลเพื่อเศรษฐกิจและสังคม
 Source : The 2022 Business and Industrial Census (Trade and Services Industry) Chiang Rai Province, National Statistical Office, Ministry of Digital Economy and Society.

ตาราง 1 จำนวนและร้อยละของสถานประกอบการที่รับจากผลกระทบที่ได้รับจากสถานการณ์การแพร่ระบาดของโรคติดเชื้อไวรัสโคโรนา 19 และขนาดของสถานประกอบการ (ต่อ)

TABLE 1 NUMBER AND PERCENTAGE OF BUSINESS ESTABLISHMENTS BY THE EFFECT FROM THE SPREAD OF THE COVID-19 DISEASE AND SIZE OF ESTABLISHMENT (Cont'd)

| ขนาดสถานประกอบการ Number of establishments | จำนวนสถาน- ประกอบ Number of establishments | ผลกระทบที่ได้รับจากสถานการณ์การแพร่ระบาดของโรคติดเชื้อไวรัสโคโรนา 19 The effect from the spread of the covid-19 disease | | | | | | | | | | รวม Total | สภาพคล่องทางการเงินลดลง ปี 2564 Decreasing of financial liquidity in 2021 | | | | | สภาพคล่องทางการเงินลดลง ปี 2565 Decreasing of financial liquidity in 2022 | | | | | Size of establishment | | | | | | | | |
|---|--|--|---------------|----------------------|--------------|-----------------|--------------|-------------------|--------------|-----------------|---------------|--------------|--|-------------|----------------------------|-------------|----------------------|--|-----------------|-------------|-------------------|-------------|-----------------------|-----------------|---------------|----------------------|---------------|-----------------|---------------|-------------|-----------------------|
| | | ไม่มีผลกระทบ Not effect | | น้อยที่สุด Lowest | | น้อย Low | | ปานกลาง Medium | | มาก High | | | มากที่สุด Highest | | ไม่มีผลกระทบ Not effect | | น้อยที่สุด Lowest | | น้อย Low | | ปานกลาง Medium | | | มาก High | | มากที่สุด Highest | | | | | |
| | | จำนวน Number | ร้อยละ % | จำนวน Number | ร้อยละ % | จำนวน Number | ร้อยละ % | จำนวน Number | ร้อยละ % | จำนวน Number | ร้อยละ % | | จำนวน Number | ร้อยละ % | จำนวน Number | ร้อยละ % | จำนวน Number | ร้อยละ % | จำนวน Number | ร้อยละ % | จำนวน Number | ร้อยละ % | | จำนวน Number | ร้อยละ % | จำนวน Number | ร้อยละ % | จำนวน Number | ร้อยละ % | | |
| รวม | 47,207 | 100.0 | 47,207 | 100.0 | 2,209 | 4.7 | 1,973 | 4.2 | 5,389 | 11.4 | 12,585 | 26.7 | 13,251 | 28.1 | 11,800 | 25.0 | 47,207 | 100.0 | 3,034 | 6.4 | 670 | 1.4 | 6,169 | 13.1 | 11,737 | 24.9 | 13,979 | 29.6 | 11,617 | 24.6 | Total |
| 1- 5 คน | 44,444 | 100.0 | 44,444 | 100.0 | 1,991 | 4.5 | 1,906 | 4.3 | 5,007 | 11.3 | 11,667 | 26.3 | 12,544 | 28.2 | 11,330 | 25.5 | 44,444 | 100.0 | 2,807 | 6.3 | 626 | 1.4 | 5,751 | 12.9 | 10,804 | 24.3 | 13,311 | 30.0 | 11,146 | 25.1 | 1- 5 persons |
| 6 - 10 คน | 1,960 | 100.0 | 1,960 | 100.0 | 137 | 7.0 | 29 | 1.5 | 243 | 12.4 | 685 | 35.0 | 518 | 26.4 | 348 | 17.8 | 1,960 | 100.0 | 140 | 7.2 | 16 | 0.8 | 255 | 13.0 | 702 | 35.8 | 471 | 24.0 | 376 | 19.2 | 6 - 10 persons |
| 11 - 15 คน | 397 | 100.0 | 397 | 100.0 | 30 | 7.4 | 21 | 5.2 | 79 | 20.0 | 114 | 28.7 | 92 | 23.2 | 61 | 15.5 | 397 | 100.0 | 31 | 7.9 | 15 | 3.8 | 91 | 22.8 | 111 | 28.0 | 100 | 25.2 | 49 | 12.3 | 11 - 15 persons |
| 16 - 25 คน | 223 | 100.0 | 223 | 100.0 | 11 | 5.0 | 10 | 4.4 | 39 | 17.5 | 74 | 33.4 | 48 | 21.4 | 41 | 18.3 | 223 | 100.0 | 12 | 5.4 | 10 | 4.4 | 44 | 19.9 | 68 | 30.4 | 55 | 24.7 | 34 | 15.2 | 16 - 25 persons |
| 26 - 30 คน | 34 | 100.0 | 34 | 100.0 | 3 | 8.8 | - | - | 3 | 8.8 | 9 | 26.5 | 13 | 36.8 | 7 | 19.1 | 34 | 100.0 | 5 | 14.7 | - | - | 5 | 14.7 | 11 | 30.9 | 11 | 30.9 | 3 | 8.8 | 26 - 30 persons |
| 31 - 50 คน | 60 | 100.0 | 60 | 100.0 | 1 | 1.7 | 4 | 5.8 | 9 | 14.2 | 21 | 35.0 | 22 | 35.8 | 5 | 7.5 | 60 | 100.0 | 1 | 1.7 | 1 | 1.7 | 14 | 22.5 | 26 | 42.5 | 15 | 25.0 | 4 | 6.7 | 31 - 50 persons |
| 51 - 200 คน | 84 | 100.0 | 84 | 100.0 | 37 | 44.1 | 4 | 4.7 | 9 | 10.7 | 12 | 14.6 | 14 | 16.6 | 8 | 9.4 | 84 | 100.0 | 38 | 45.3 | 2 | 2.4 | 9 | 11.0 | 15 | 17.3 | 16 | 19.1 | 4 | 5.1 | 51 - 200 persons |
| มากกว่า 200 คน | 5 | 100.0 | 5 | 100.0 | - | - | - | - | 1 | 20.0 | 2 | 40.0 | 1 | 20.0 | 1 | 20.0 | 5 | 100.0 | - | - | - | - | 1 | 20.0 | 2 | 40.0 | 1 | 20.0 | 1 | 20.0 | more than 200 persons |

ที่มา : สำนักทะเบียนธุรกิจและอุตสาหกรรม พ.ศ. 2565 (ธุรกิจทางการค้าและธุรกิจทางการบริการ) จังหวัดเชียงราย สำนักงานสถิติแห่งชาติ กระทรวงดิจิทัลเพื่อเศรษฐกิจและสังคม

Source : The 2022 Business and Industrial Census (Trade and Services Industry) Chiang Rai Province, National Statistical Office, Ministry of Digital Economy and Society.

ตาราง 1 จำนวนและร้อยละของสถานประกอบการธุรกิจ จำแนกตามผลกระทบที่ได้รับจากสถานการณ์การแพร่ระบาดของโรคติดเชื้อไวรัสโคโรนา 2019 และขนาดของสถานประกอบการ (ต่อ)
 TABLE 1 NUMBER AND PERCENTAGE OF BUSINESS ESTABLISHMENTS BY THE EFFECT FROM THE SPREAD OF THE COVID-19 DISEASE AND SIZE OF ESTABLISHMENT
 (Cont'd)

| ขนาดของสถานประกอบการ Establishments | ผลกระทบที่ได้รับจากสถานการณ์การแพร่ระบาดของโรคติดเชื้อไวรัสโคโรนา 2019 The effect from the spread of the covid-19 disease | | | | | | | | | | | | | | | | | | | | | | | | | | | | | |
|--|--|-------------|-----------------|-------------|-----------------|--------------|----------------------------|-------------------|-------------|----------------------|---|-----------------|-------------|----------------------------|-------------------|---|----------------------|--------------|-----------------|-------------|----------------------------|-------------------|-------------|----------------------|-------|------|-------|------|-------|-----|
| | จำนวนสถาน- ประกอบการ Number of establishments | | | | | รวม Total | | | | | ผลกระทบจ้างงานใหม่ ปี 2564 Decreasing of new employees hired in 2021 | | | | | ผลกระทบจ้างงานใหม่ ปี 2565 Decreasing of new employees hired in 2022 | | | | | | | | | | | | | | |
| | จำนวน Number | ร้อยละ % | จำนวน Number | ร้อยละ % | จำนวน Number | ร้อยละ % | ไม่มีผลกระทบ Not effect | ปานกลาง Medium | มาก High | มากที่สุด Highest | รวม Total | จำนวน Number | ร้อยละ % | ไม่มีผลกระทบ Not effect | ปานกลาง Medium | มาก High | มากที่สุด Highest | รวม Total | จำนวน Number | ร้อยละ % | ไม่มีผลกระทบ Not effect | ปานกลาง Medium | มาก High | มากที่สุด Highest | | | | | | |
| รวม | 47,207 | 100.0 | 47,207 | 100.0 | 34,303 | 72.7 | 2,078 | 4.4 | 2,231 | 4.7 | 3,622 | 7.7 | 1,807 | 3.8 | 3,166 | 6.7 | 47,207 | 100.0 | 34,136 | 72.3 | 1,791 | 3.8 | 2,823 | 6.0 | 3,467 | 7.3 | 1,710 | 3.6 | 3,281 | 7.0 |
| 1-5 คน | 44,444 | 100.0 | 44,444 | 100.0 | 33,152 | 74.6 | 1,867 | 4.2 | 1,857 | 4.2 | 3,072 | 6.9 | 1,605 | 3.6 | 2,891 | 6.5 | 44,444 | 100.0 | 33,000 | 74.3 | 1,580 | 3.6 | 2,364 | 5.3 | 2,941 | 6.6 | 1,497 | 3.4 | 3,063 | 6.9 |
| 6 - 10 คน | 1,960 | 100.0 | 1,960 | 100.0 | 891 | 45.5 | 120 | 6.1 | 228 | 11.6 | 421 | 21.5 | 107 | 5.4 | 193 | 9.9 | 1,960 | 100.0 | 882 | 45.0 | 126 | 6.4 | 291 | 14.9 | 355 | 18.1 | 123 | 6.3 | 183 | 9.3 |
| 11 - 15 คน | 397 | 100.0 | 397 | 100.0 | 123 | 30.9 | 48 | 12.0 | 72 | 18.2 | 66 | 16.6 | 49 | 12.4 | 40 | 10.0 | 397 | 100.0 | 110 | 27.6 | 48 | 12.2 | 91 | 22.9 | 88 | 22.3 | 46 | 11.5 | 14 | 3.5 |
| 16 - 25 คน | 223 | 100.0 | 223 | 100.0 | 60 | 27.1 | 29 | 13.1 | 49 | 22.0 | 34 | 15.3 | 27 | 11.9 | 24 | 10.7 | 223 | 100.0 | 61 | 27.2 | 24 | 10.6 | 50 | 22.4 | 50 | 22.4 | 22 | 10.0 | 16 | 7.4 |
| 26 - 30 คน | 34 | 100.0 | 34 | 100.0 | 7 | 20.6 | 3 | 8.8 | 4 | 11.8 | 9 | 26.5 | 5 | 14.7 | 6 | 17.7 | 34 | 100.0 | 9 | 26.5 | 6 | 17.7 | 4 | 11.8 | 9 | 25.0 | 5 | 13.2 | 2 | 5.9 |
| 31 - 50 คน | 60 | 100.0 | 60 | 100.0 | 18 | 29.2 | 5 | 7.5 | 13 | 20.8 | 13 | 20.8 | 7 | 11.7 | 6 | 10.0 | 60 | 100.0 | 19 | 31.7 | 3 | 5.0 | 15 | 24.2 | 15 | 25.0 | 9 | 14.2 | - | - |
| 51 - 200 คน | 84 | 100.0 | 84 | 100.0 | 50 | 60.1 | 6 | 7.1 | 7 | 8.3 | 9 | 10.4 | 5 | 6.2 | 7 | 7.9 | 84 | 100.0 | 53 | 63.6 | 4 | 4.8 | 7 | 8.9 | 10 | 11.3 | 7 | 7.9 | 3 | 3.6 |
| มากกว่า 200 คน | 5 | 100.0 | 5 | 100.0 | 2 | 40.0 | - | - | 1 | 20.0 | - | - | 2 | 40.0 | - | - | 5 | 100.0 | 2 | 40.0 | - | - | 1 | 20.0 | - | 2 | 40.0 | - | - | - |

ที่มา : สำมะโนธุรกิจและอุตสาหกรรม พ.ศ. 2565 (ธุรกิจทางการค้าและธุรกิจทางการบริการ) จังหวัดเชียงราย สำนักงานสถิติแห่งชาติ กระทรวงดิจิทัลเพื่อเศรษฐกิจและสังคม

Source : The 2022 Business and Industrial Census (Trade and Services Industry) Chiang Rai Province, National Statistical Office, Ministry of Digital Economy and Society.

ตาราง 1 จำนวนและร้อยละของสถานประกอบการที่รับจากผลการแพร่ระบาดของโรคติดเชื้อไวรัสโคโรนา 19 และขนาดของสถานประกอบการ (ต่อ)

TABLE 1 NUMBER AND PERCENTAGE OF BUSINESS ESTABLISHMENTS BY THE EFFECT FROM THE SPREAD OF THE COVID-19 DISEASE AND SIZE OF ESTABLISHMENT (Cont'd)

| ขนาดสถาน- ประกอบการ Number of establishments | ผลกระทบที่ได้รับจากสถานการณ์การแพร่ระบาดของโรคติดเชื้อไวรัสโคโรนา 19 The effect from the spread of the covid-19 disease | | | | | | | | | | | | | | | | | | | | | | | | | | | | | |
|---|--|----------------------|---------------|-------------------|--------------|---|----------------------------|----------------------|--------------|-------------------|--------------|-----------------|----------------------|------------|---------------|--------------|---------------|-------------|--------------|------------|--------------|------------|--------------|------------|--------------|------------|--------------|------------|----------------|-----------------------|
| | เลิกจ้างพนักงาน ปี 2564 Dismissal of employees in 2021 | | | | | เลิกจ้างพนักงาน ปี 2565 Dismissal of employees in 2022 | | | | | รวม Total | | | | | | | | | | | | | | | | | | | |
| | ไม่มีผลกระทบ Not effect | น้อยที่สุด Lowest | น้อย Low | ปานกลาง Medium | มาก High | มากที่สุด Highest | ไม่มีผลกระทบ Not effect | น้อยที่สุด Lowest | น้อย Low | ปานกลาง Medium | | มาก High | มากที่สุด Highest | | | | | | | | | | | | | | | | | |
| จำนวน Number | ร้อยละ % | จำนวน Number | ร้อยละ % | จำนวน Number | ร้อยละ % | จำนวน Number | ร้อยละ % | จำนวน Number | ร้อยละ % | จำนวน Number | ร้อยละ % | จำนวน Number | ร้อยละ % | | | | | | | | | | | | | | | | | |
| รวม | 47,207 | 100.0 | 35,180 | 74.5 | 1,970 | 4.2 | 2,857 | 6.1 | 3,466 | 7.3 | 1,275 | 2.7 | 2,459 | 5.2 | 47,207 | 100.0 | 35,680 | 75.6 | 2,213 | 4.7 | 2,467 | 5.2 | 3,394 | 7.2 | 1,028 | 2.2 | 2,426 | 5.1 | Total | |
| 1-5 คน | 44,444 | 100.0 | 33,914 | 76.3 | 1,660 | 3.7 | 2,434 | 5.5 | 3,012 | 6.8 | 1,111 | 2.5 | 2,314 | 5.2 | 44,444 | 100.0 | 34,376 | 77.4 | 1,860 | 4.2 | 2,062 | 4.6 | 2,935 | 6.6 | 911 | 2.1 | 2,299 | 5.2 | 1-5 persons | |
| 6-10 คน | 1,960 | 100.0 | 934 | 47.7 | 204 | 10.4 | 266 | 13.6 | 310 | 15.8 | 128 | 6.5 | 119 | 6.1 | 1,960 | 100.0 | 968 | 49.4 | 246 | 12.6 | 218 | 11.1 | 332 | 17.0 | 80 | 4.1 | 115 | 5.9 | 6-10 persons | |
| 11-15 คน | 397 | 100.0 | 151 | 38.1 | 46 | 11.5 | 84 | 21.0 | 82 | 20.7 | 18 | 4.5 | 16 | 4.2 | 397 | 100.0 | 143 | 35.9 | 56 | 14.1 | 101 | 25.4 | 67 | 16.8 | 24 | 6.1 | 7 | 1.7 | 11-15 persons | |
| 16-25 คน | 223 | 100.0 | 82 | 36.6 | 35 | 15.5 | 51 | 22.8 | 35 | 15.8 | 13 | 6.1 | 7 | 3.2 | 223 | 100.0 | 88 | 39.5 | 29 | 13.1 | 53 | 23.7 | 42 | 18.7 | 8 | 3.4 | 3 | 1.5 | 16-25 persons | |
| 26-30 คน | 34 | 100.0 | 18 | 52.9 | 2 | 5.9 | 4 | 10.3 | 5 | 14.7 | 5 | 13.2 | 1 | 2.9 | 34 | 100.0 | 18 | 52.9 | 1 | 2.9 | 9 | 26.5 | 4 | 11.8 | 2 | 5.9 | - | - | - | 26-30 persons |
| 31-50 คน | 60 | 100.0 | 23 | 37.5 | 11 | 18.3 | 11 | 18.3 | 15 | 24.2 | 1 | 1.7 | - | - | 60 | 100.0 | 23 | 38.3 | 10 | 16.7 | 18 | 30.0 | 7 | 10.8 | 3 | 4.2 | - | - | - | 31-50 persons |
| 51-200 คน | 84 | 100.0 | 55 | 65.1 | 12 | 14.3 | 7 | 8.8 | 8 | 9.2 | - | - | 2 | 2.6 | 84 | 100.0 | 60 | 71.1 | 10 | 12.4 | 5 | 6.4 | 8 | 8.9 | - | - | 1 | 1.2 | 51-200 persons | |
| มากกว่า 200 คน | 5 | 100.0 | 3 | 60.0 | 1 | 20.0 | 1 | 20.0 | - | - | - | - | - | - | 5 | 100.0 | 4 | 80.0 | - | - | 1 | 20.0 | - | - | - | - | - | - | - | more than 200 persons |

ที่มา : สำนักทะเบียนธุรกิจและอุตสาหกรรม พ.ศ. 2565 (ธุรกิจทางการค้าและธุรกิจทางการบริการ) จังหวัดเชียงราย สำนักงานสถิติแห่งชาติ กระทรวงดิจิทัลเพื่อเศรษฐกิจและสังคม

Source : The 2022 Business and Industrial Census (Trade and Services Industry) Chiang Rai Province, National Statistical Office, Ministry of Digital Economy and Society.

ตาราง 1 จำนวนและร้อยละของสถานประกอบการธุรกิจ จำแนกตามผลกระทบที่ได้รับจากสถานการณ์การแพร่ระบาดของโรคติดเชื้อไวรัสโคโรนา 2019 และขนาดของสถานประกอบการ (ต่อ)
 TABLE 1 NUMBER AND PERCENTAGE OF BUSINESS ESTABLISHMENTS BY THE EFFECT FROM THE SPREAD OF THE COVID-19 DISEASE AND SIZE OF ESTABLISHMENT
 (Cont'd)

| ขนาดของสถานประกอบการ Number of establishments | ผลกระทบที่ได้รับจากสถานการณ์การแพร่ระบาดของโรคติดเชื้อไวรัสโคโรนา 2019 The effect from the spread of the covid-19 disease | | | | | | | | | | | | | | | | | | | | | | | | | | | | | | | |
|--|--|-------------|-----------------|-------------|-----------------|-------------|---|-------------|-------------------|-------------|----------------------|-------|---|----------------------|-------------|-------------------|-------------|----------------------|--------|------|-------|------|-------|------|-------|------|-------|------|-----|-----|------------------|-----------------------|
| | จำนวนสถาน- ประกอบการ Number of establishments | | | | | | ความล่าช้าในการขนส่งสินค้า ปี 2564 Delay in shipping in 2021 | | | | | | ความล่าช้าในการขนส่งสินค้า ปี 2565 Delay in shipping in 2022 | | | | | | | | | | | | | | | | | | | |
| | จำนวน Number | ร้อยละ % | จำนวน Number | ร้อยละ % | จำนวน Number | ร้อยละ % | น้อยที่สุด Lowest | น้อย Low | ปานกลาง Medium | มาก High | มากที่สุด Highest | Total | ไม่มีผลกระทบ Not effect | น้อยที่สุด Lowest | น้อย Low | ปานกลาง Medium | มาก High | มากที่สุด Highest | Total | | | | | | | | | | | | | |
| รวม | 47,207 | 100.0 | 47,207 | 100.0 | 30,782 | 65.2 | 2,230 | 4.7 | 6,246 | 13.2 | 5,988 | 12.7 | 1,449 | 3.1 | 511 | 1.1 | 47,207 | 100.0 | 32,213 | 68.2 | 2,542 | 5.4 | 4,906 | 10.4 | 5,502 | 11.7 | 1,586 | 3.4 | 459 | 1.0 | Total | |
| 1-5 คน | 44,444 | 100.0 | 44,444 | 100.0 | 29,604 | 66.6 | 1,988 | 4.5 | 5,726 | 12.9 | 5,437 | 12.2 | 1,235 | 2.8 | 453 | 1.0 | 44,444 | 100.0 | 30,992 | 69.7 | 2,234 | 5.0 | 4,427 | 10.0 | 4,979 | 11.2 | 1,396 | 3.1 | 416 | 0.9 | 1-5 persons | |
| 6 - 10 คน | 1,960 | 100.0 | 1,960 | 100.0 | 863 | 44.0 | 150 | 7.7 | 365 | 18.6 | 393 | 20.1 | 151 | 7.7 | 37 | 1.9 | 1,960 | 100.0 | 876 | 44.7 | 217 | 11.1 | 316 | 16.1 | 385 | 19.6 | 138 | 7.0 | 29 | 1.5 | 6 - 10 persons | |
| 11 - 15 คน | 397 | 100.0 | 397 | 100.0 | 150 | 37.9 | 55 | 13.9 | 73 | 18.5 | 85 | 21.4 | 16 | 4.1 | 17 | 4.3 | 397 | 100.0 | 160 | 40.2 | 58 | 14.7 | 94 | 23.7 | 58 | 14.6 | 17 | 4.3 | 10 | 2.5 | 11 - 15 persons | |
| 16 - 25 คน | 223 | 100.0 | 223 | 100.0 | 81 | 36.3 | 24 | 10.9 | 53 | 23.9 | 30 | 13.4 | 31 | 13.9 | 4 | 1.6 | 223 | 100.0 | 97 | 43.3 | 23 | 10.5 | 43 | 19.1 | 31 | 13.9 | 26 | 11.5 | 4 | 1.6 | 16 - 25 persons | |
| 26 - 30 คน | 34 | 100.0 | 34 | 100.0 | 11 | 30.9 | 5 | 13.2 | 3 | 8.8 | 11 | 32.4 | 5 | 14.7 | - | - | 34 | 100.0 | 13 | 36.8 | 4 | 10.3 | 2 | 5.9 | 14 | 41.2 | 2 | 5.9 | - | - | 26 - 30 persons | |
| 31 - 50 คน | 60 | 100.0 | 60 | 100.0 | 23 | 38.3 | 2 | 2.5 | 15 | 24.2 | 17 | 28.3 | 4 | 6.7 | - | - | 60 | 100.0 | 22 | 36.7 | 2 | 2.5 | 14 | 22.5 | 19 | 31.7 | 4 | 6.7 | - | - | 31 - 50 persons | |
| 51 - 200 คน | 84 | 100.0 | 84 | 100.0 | 47 | 56.2 | 7 | 8.3 | 9 | 11.0 | 15 | 17.7 | 6 | 6.7 | - | - | 84 | 100.0 | 52 | 62.1 | 4 | 4.8 | 8 | 10.1 | 16 | 19.2 | 2 | 2.7 | 1 | 1.2 | 51 - 200 persons | |
| มากกว่า 200 คน | 5 | 100.0 | 5 | 100.0 | 2 | 40.0 | - | - | 2 | 40.0 | - | - | 1 | 20.0 | - | - | 5 | 100.0 | 2 | 40.0 | - | - | 2 | 40.0 | - | 1 | 20.0 | - | - | - | - | more than 200 persons |

ที่มา : สำนักทะเบียนการค้าและธุรกิจจากบริการ) จังหวัดเชียงราย สำนักงานสถิติแห่งชาติ กระทรวงดิจิทัลเพื่อเศรษฐกิจและสังคม
 Source : The 2022 Business and Industrial Census (Trade and Services Industry) Chiang Rai Province, National Statistical Office, Ministry of Digital Economy and Society.

ตาราง 1 จำนวนและร้อยละของสถานประกอบการที่รับจากผลการแพร่ระบาดของโรคติดเชื้อไวรัสโคโรนา 19 และขนาดของสถานประกอบการ (ต่อ)

TABLE 1 NUMBER AND PERCENTAGE OF BUSINESS ESTABLISHMENTS BY THE EFFECT FROM THE SPREAD OF THE COVID-19 DISEASE AND SIZE OF ESTABLISHMENT (Cont'd)

| ขนาดสถานประกอบการ Number of establishments | ผลกระทบที่ได้รับจากสถานการณ์แพร่ระบาดของโรคติดเชื้อไวรัสโคโรนา 19 The effect from the spread of the covid-19 disease | | | | | | | | | | | | | | | | | | | | | | | | | | | | | |
|---|---|----------------------------|----------------------|-----------------|-------------------|-----------------|---------------------------------|-----------------|----------------------------|----------------------|-------------|-------------------|--------------|-----------------------|---------------|----------------------|---------------|-------------|------------|------------|--------------|------------|--------------|------------|------------|------------|------------|------------|----------------|-----------------------|
| | อื่นๆ ปี 2564 Others in 2021 | | | | | | อื่นๆ ปี 2565 Others in 2022 | | | | | | รวม Total | Size of establishment | | | | | | | | | | | | | | | | |
| | รวม Total | ไม่มีผลกระทบ Not effect | น้อยที่สุด Lowest | น้อย Low | ปานกลาง Medium | มาก High | มากที่สุด Highest | รวม Total | ไม่มีผลกระทบ Not effect | น้อยที่สุด Lowest | น้อย Low | ปานกลาง Medium | | | มาก High | มากที่สุด Highest | | | | | | | | | | | | | | |
| จำนวน Number | ร้อยละ % | จำนวน Number | ร้อยละ % | จำนวน Number | ร้อยละ % | จำนวน Number | ร้อยละ % | จำนวน Number | ร้อยละ % | จำนวน Number | ร้อยละ % | จำนวน Number | ร้อยละ % | จำนวน Number | ร้อยละ % | | | | | | | | | | | | | | | |
| รวม | 47,207 | 100.0 | 42,718 | 90.5 | 118 | 0.3 | 942 | 2.0 | 2,408 | 5.1 | 273 | 0.6 | 749 | 1.6 | 47,207 | 100.0 | 42,800 | 90.7 | 184 | 0.4 | 1,071 | 2.3 | 2,199 | 4.7 | 271 | 0.6 | 682 | 1.5 | Total | |
| 1-5 คน | 44,444 | 100.0 | 40,311 | 90.7 | 79 | 0.2 | 882 | 2.0 | 2,230 | 5.0 | 244 | 0.6 | 697 | 1.6 | 44,444 | 100.0 | 40,337 | 90.8 | 170 | 0.4 | 978 | 2.2 | 2,034 | 4.6 | 260 | 0.6 | 665 | 1.5 | 1-5 persons | |
| 6-10 คน | 1,960 | 100.0 | 1,711 | 87.3 | 28 | 1.4 | 16 | 0.8 | 141 | 7.2 | 20 | 1.0 | 44 | 2.2 | 1,960 | 100.0 | 1,777 | 90.7 | - | - | 37 | 1.9 | 134 | 6.8 | 1 | 0.1 | 11 | 0.5 | 6-10 persons | |
| 11-15 คน | 397 | 100.0 | 339 | 85.5 | 8 | 2.0 | 25 | 6.4 | 15 | 3.9 | 3 | 0.8 | 6 | 1.5 | 397 | 100.0 | 336 | 84.7 | 11 | 2.8 | 29 | 7.4 | 11 | 2.9 | 5 | 1.3 | 4 | 1.0 | 11-15 persons | |
| 16-25 คน | 223 | 100.0 | 193 | 86.4 | - | - | 11 | 4.9 | 12 | 5.6 | 5 | 2.5 | 2 | 0.7 | 223 | 100.0 | 186 | 83.2 | 1 | 0.5 | 16 | 7.2 | 13 | 6.0 | 5 | 2.5 | 2 | 0.7 | 16-25 persons | |
| 26-30 คน | 34 | 100.0 | 30 | 88.2 | - | - | 2 | 5.9 | 2 | 5.9 | - | - | - | - | 34 | 100.0 | 30 | 88.2 | - | - | 2 | 5.9 | 2 | 5.9 | - | - | - | - | - | 26-30 persons |
| 31-50 คน | 60 | 100.0 | 53 | 87.5 | - | - | 3 | 4.2 | 5 | 8.3 | - | - | - | - | 60 | 100.0 | 53 | 87.5 | - | - | 6 | 9.2 | 2 | 3.3 | - | - | - | - | - | 31-50 persons |
| 51-200 คน | 84 | 100.0 | 78 | 92.3 | 2 | 2.4 | 2 | 2.7 | 1 | 1.5 | - | - | 1 | 1.2 | 84 | 100.0 | 79 | 93.5 | 1 | 1.2 | 2 | 2.7 | 1 | 1.5 | - | - | 1 | 1.2 | 51-200 persons | |
| มากกว่า 200 คน | 5 | 100.0 | 3 | 60.0 | - | - | 1 | 20.0 | 1 | 20.0 | - | - | - | - | 5 | 100.0 | 3 | 60.0 | - | - | 1 | 20.0 | 1 | 20.0 | - | - | - | - | - | more than 200 persons |

ที่มา : สำมะโนธุรกิจและอุตสาหกรรม พ.ศ. 2565 (ธุรกิจทางการค้าและธุรกิจทางการบริการ) จังหวัดเชียงราย สำนักงานสถิติแห่งชาติ กระทรวงดิจิทัลเพื่อเศรษฐกิจและสังคม

Source : The 2022 Business and Industrial Census (Trade and Services Industry) Chiang Rai Province, National Statistical Office, Ministry of Digital Economy and Society.

ตาราง 2 จำนวนและร้อยละของแนวทางแก้ไขปัญหของสถานประกอบการธุรกิจที่ได้รับผลกระทบจากสถานการณ์การแพร่ระบาดของโรคติดเชื้อไวรัสโคโรนา 2019
จำแนกตามขนาดของสถานประกอบการ

TABLE 2 NUMBER AND PERCENTAGE OF SOLVING PROBLEMS OF BUSINESS ESTABLISHMENTS AFFECTED BY THE EPIDEMIC SITUATION OF COVID-19 BY SIZE OF ESTABLISHMENT

| จำนวนสถานประกอบการ | | แนวทางแก้ไขปัญหของสถานประกอบการที่ได้รับผลกระทบจากสถานการณ์การแพร่ระบาดของโรคติดเชื้อไวรัสโคโรนา 2019 | | | | | | | | | | | | | | | | | |
|--------------------------|--------------|---|--------------------------|---|-----------------------------------|--------------------------|-----------------------------------|-----------------------------------|--------------------------|-----------------------------------|--------------|-------|------|-------|------|-------|------|-----------------------|------------------|
| Number of establishments | | SOLVING PROBLEMS OF ENTERPRISES AFFECTED BY THE EPIDEMIC SITUATION OF COVID-19 | | | | | | | | | | | | | | | | | |
| ขนาดของสถานประกอบการ | รวม | ผลกระทบ | | หยุดกิจการชั่วคราว/เปิดดำเนินการบางส่วน | ปรับรูปแบบอื่น | ปรับรูปแบบอื่น | ปรับรูปแบบการขยาย/ให้บริการ | ปรับรูปแบบการจ้างแรงงาน/พนักงาน | ปรับรูปแบบการดำเนินงาน | ปรับรูปแบบการทำงาน | อื่น ๆ | | | | | | | | |
| | | ไม่ได้รับ | ได้รับ | | | | | | | | | | | | | | | | |
| | Total | NO | Yes | เปิดดำเนินการบางส่วน | ปรับรูปแบบอื่น | ปรับรูปแบบอื่น | ปรับรูปแบบการขยาย/ให้บริการ | ปรับรูปแบบการจ้างแรงงาน/พนักงาน | ปรับรูปแบบการดำเนินงาน | ปรับรูปแบบการทำงาน | Others | | | | | | | | |
| | | Temporarily suspend/open some business | Switch to other business | Modify the sales and services process by introducing technology | Adjust the form of hiring workers | Modify the working style | Adjust the form of hiring workers | Adjust the form of hiring workers | Modify the working style | Adjust the form of hiring workers | Others | | | | | | | | |
| จำนวน ร้อยละ | จำนวน ร้อยละ | จำนวน ร้อยละ | จำนวน ร้อยละ | จำนวน ร้อยละ | จำนวน ร้อยละ | จำนวน ร้อยละ | จำนวน ร้อยละ | จำนวน ร้อยละ | จำนวน ร้อยละ | จำนวน ร้อยละ | จำนวน ร้อยละ | | | | | | | | |
| Number % | Number % | Number % | Number % | Number % | Number % | Number % | Number % | Number % | Number % | Number % | Number % | | | | | | | | |
| รวม | 47,207 | 15,482 | 32.8 | 31,725 | 67.2 | 16,377 | 34.7 | 1,227 | 2.6 | 4,144 | 8.8 | 7,008 | 14.9 | 2,702 | 5.7 | 6,035 | 12.8 | Total | |
| 1 - 5 คน | 44,444 | 14,587 | 32.8 | 29,857 | 67.2 | 15,656 | 35.2 | 1,091 | 2.5 | 3,621 | 8.2 | 5,866 | 13.2 | 2,605 | 5.9 | 5,920 | 13.3 | 1 - 5 persons | |
| 6 - 10 คน | 1,960 | 631 | 32.2 | 1,329 | 67.8 | 541 | 27.6 | 82 | 4.2 | 323 | 16.5 | 841 | 42.9 | 50 | 2.6 | 85 | 4.3 | 6 - 10 persons | |
| 11 - 15 คน | 397 | 121 | 30.4 | 276 | 69.6 | 115 | 29.0 | 37 | 9.4 | 102 | 25.6 | 142 | 35.8 | 13 | 3.3 | 23 | 5.8 | 11 - 15 persons | |
| 16 - 25 คน | 223 | 62 | 27.8 | 161 | 72.2 | 43 | 19.5 | 15 | 6.5 | 69 | 30.8 | 92 | 41.4 | 21 | 9.6 | 4 | 1.7 | 16 - 25 persons | |
| 26 - 30 คน | 34 | 100.0 | 5 | 14.7 | 29 | 85.3 | 9 | 25.0 | - | 8 | 23.5 | 13 | 38.2 | 3 | 7.4 | - | - | 26 - 30 persons | |
| 31 - 50 คน | 60 | 100.0 | 22 | 35.8 | 39 | 64.2 | 5 | 7.5 | - | 14 | 22.5 | 37 | 60.8 | 6 | 10.0 | 2 | 2.5 | 31 - 50 persons | |
| 51 - 200 คน | 84 | 100.0 | 54 | 64.6 | 30 | 35.4 | 6 | 7.1 | 2 | 2.9 | 9 | 10.7 | 15 | 17.7 | 3 | 3.6 | 3 | 3.0 | 51 - 200 persons |
| มากกว่า 200 คน | 5 | 100.0 | 1 | 20.0 | 4 | 80.0 | 2 | 40.0 | - | - | - | 2 | 40.0 | 2 | 40.0 | - | - | more than 200 persons | |

หมายเหตุ : ตอบได้มากกว่า 1 ข้อ

Note : More than one answer

ที่มา : สำมะโนธุรกิจและอุตสาหกรรม พ.ศ. 2565 (ธุรกิจทางการค้าและธุรกิจทางการบริการ) จังหวัดเชียงราย สำนักงานสถิติแห่งชาติ กระทรวงดิจิทัลเพื่อเศรษฐกิจและสังคม

Source : The 2022 Business and Industrial Census (Trade and Services Industry) Chiang Rai Province, National Statistical Office, Ministry of Digital Economy and Society.

ตาราง 3 จำนวนและร้อยละของกิจการโดยเปรียบเทียบสัดส่วนรายรับในปี 2565 กับรายรับในปี 2562 (ปีก่อนเกิดสถานการณ์โรคติดเชื้อไวรัสโคโรนา 19)
จำแนกตามขนาดของสถานประกอบการ

TABLE 3 NUMBER AND PERCENTAGE OF THE RECOVERY OF ENTERPRISES BY COMPARING THE REVENUE RATIO IN 2022 WITH THE REVENUE IN 2019
(BEFORE THE COVID-19 SITUATION) BY SIZE OF ESTABLISHMENT

| ขนาดของสถานประกอบการ | จำนวนสถานประกอบการ | | ยังหดตัวมาก | | ยังหดตัว | | อยู่ในระดับทรงตัว | | เริ่มฟื้นหรือขยายตัวบ้างแล้ว | | ขยายตัวได้ดี | | Size of establishment |
|----------------------|--------------------|--------|-------------|--------|----------|--------|-------------------|--------|------------------------------|--------|--------------|--------|-----------------------|
| | จำนวน | ร้อยละ | จำนวน | ร้อยละ | จำนวน | ร้อยละ | จำนวน | ร้อยละ | จำนวน | ร้อยละ | จำนวน | ร้อยละ | |
| | Number | % | Number | % | Number | % | Number | % | Number | % | Number | % | |
| รวม | 47,207 | 100.0 | 11,207 | 23.7 | 13,880 | 29.4 | 20,518 | 43.5 | 1,558 | 3.3 | 45 | 0.1 | Total |
| 1- 5 คน | 44,444 | 100.0 | 10,761 | 24.2 | 13,153 | 29.6 | 19,128 | 43.0 | 1,366 | 3.1 | 36 | 0.1 | 1- 5 persons |
| 6 - 10 คน | 1,960 | 100.0 | 301 | 15.4 | 567 | 28.9 | 979 | 50.0 | 104 | 5.3 | 9 | 0.5 | 6 - 10 persons |
| 11 - 15 คน | 397 | 100.0 | 88 | 22.1 | 71 | 17.8 | 214 | 53.9 | 25 | 6.2 | - | - | 11 - 15 persons |
| 16 - 25 คน | 223 | 100.0 | 34 | 15.4 | 42 | 18.9 | 134 | 60.0 | 13 | 5.8 | - | - | 16 - 25 persons |
| 26 - 30 คน | 34 | 100.0 | 10 | 29.4 | 12 | 33.8 | 10 | 27.9 | 3 | 8.8 | - | - | 26 - 30 persons |
| 31 - 50 คน | 60 | 100.0 | 7 | 10.8 | 21 | 35.0 | 28 | 46.7 | 5 | 7.5 | - | - | 31 - 50 persons |
| 51 - 200 คน | 84 | 100.0 | 6 | 7.6 | 11 | 13.2 | 24 | 28.0 | 43 | 51.2 | - | - | 51 - 200 persons |
| มากกว่า 200 คน | 5 | 100.0 | - | - | 3 | 60.0 | 2 | 40.0 | - | - | - | - | more than 200 persons |

ที่มา : สำนักธุรกิจและอุตสาหกรรม พ.ศ. 2565 (ธุรกิจทางการค้าและธุรกิจทางการบริการ) จังหวัดเชียงราย สำนักงานสถิติแห่งชาติ กระทรวงดิจิทัลเพื่อเศรษฐกิจและสังคม

Source : The 2022 Business and Industrial Census (Trade and Services Industry) Chiang Rai Province, National Statistical Office, Ministry of Digital Economy and Society.

ตาราง 4 จำนวนและร้อยละอุปสรรคที่ทำให้ไม่สามารถฟื้นตัวของสถานประกอบการ จำนวนตามขนาดของสถานประกอบการ
 TABLE 4 NUMBER AND PERCENTAGE OBSTACLE OF ESTABLISHMENT RECUPERATION BY SIZE OF ESTABLISHMENT

| จำนวนสถานประกอบการ Number of establishments | การฟื้นตัวของสถานประกอบการธุรกิจโดยเปรียบเทียบกับส่วนรวมรับในปี 2565 กับรายรับในปี 2562 (ปีก่อนเกิดสถานการณ์โรคติดเชื้อไวรัสโคโรนา 19) The recovery of enterprises by comparing the revenue ratio in 2022 with the revenue in 2019 (before the Covid-19 situation) | | อุปสรรคที่ทำให้ไม่สามารถฟื้นตัว Obstacle of establishment recuperation | | การขนส่ง/ขาดแคลนแรงงาน Transportation/Labor shortage | | อุปสรรคอื่น ๆ Others | | | | | | | | | | | | | |
|--|--|-------------|---|-------------|---|-------------------------|---|-------------------------|-------|-------|----|------|----|-----|--------|------|--------|------|-----|------|
| | จำนวน Number | ร้อยละ % | จำนวน Number | ร้อยละ % | การขนส่ง/ขาดแคลนแรงงาน Transportation/Labor shortage | อุปสรรคอื่น ๆ Others | การขนส่ง/ขาดแคลนแรงงาน Transportation/Labor shortage | อุปสรรคอื่น ๆ Others | | | | | | | | | | | | |
| รวม Total | 47,207 | 100.0 | 11,207 | 44.7 | 13,880 | 55.3 | 22,305 | 88.9 | 6,063 | 24.2 | 62 | 0.3 | 64 | 0.3 | 14,520 | 57.9 | 11,986 | 47.8 | 420 | 1.7 |
| 1-5 คน | 44,444 | 100.0 | 10,761 | 45.0 | 13,153 | 55.0 | 21,189 | 88.6 | 5,644 | 23.6 | 34 | 0.1 | 30 | 0.1 | 13,856 | 57.9 | 11,383 | 47.6 | 389 | 1.6 |
| 6-10 คน | 1,960 | 100.0 | 301 | 34.7 | 567 | 65.3 | 827 | 95.3 | 299 | 34.4 | 19 | 2.2 | 30 | 3.5 | 463 | 53.3 | 431 | 49.7 | 22 | 2.5 |
| 11-15 คน | 397 | 100.0 | 88 | 55.4 | 71 | 44.6 | 150 | 94.9 | 63 | 39.9 | 6 | 3.5 | 2 | 1.3 | 99 | 62.8 | 97 | 61.0 | 3 | 2.1 |
| 16-25 คน | 223 | 100.0 | 34 | 44.9 | 42 | 55.1 | 74 | 96.3 | 31 | 41.2 | 3 | 3.3 | 1 | 1.8 | 57 | 74.8 | 42 | 54.8 | 3 | 3.9 |
| 26-30 คน | 34 | 100.0 | 22 | 63.2 | 10 | 46.5 | 12 | 53.5 | 8 | 37.2 | 2 | 9.3 | - | - | 15 | 67.4 | 8 | 34.9 | - | - |
| 31-50 คน | 60 | 100.0 | 28 | 45.8 | 7 | 23.6 | 21 | 76.4 | 24 | 85.5 | 9 | 32.7 | - | - | 20 | 70.9 | 18 | 65.5 | 3 | 10.9 |
| 51-200 คน | 84 | 100.0 | 18 | 20.8 | 6 | 36.6 | 11 | 63.4 | 18 | 100.0 | 7 | 42.6 | - | - | 9 | 49.4 | 7 | 39.1 | - | - |
| มากกว่า 200 คน | 5 | 100.0 | 3 | 60.0 | - | - | 3 | 100.0 | 3 | 100.0 | 1 | 33.3 | - | - | 2 | 66.7 | 1 | 33.3 | - | - |

หมายเหตุ : ตอบได้มากกว่า 1 ข้อ

Note : More than one answer

ที่มา : สำมะโนธุรกิจและอุตสาหกรรม พ.ศ. 2565 (ธุรกิจทางการค้าและธุรกิจทางการบริการ) จังหวัดเชียงราย สำนักงานสถิติแห่งชาติ กระทรวงดิจิทัลเพื่อเศรษฐกิจและสังคม

Source : The 2022 Business and Industrial Census (Trade and Services Industry) Chiang Rai Province, National Statistical Office, Ministry of Digital Economy and Society.

ตาราง 5 จำนวนและร้อยละความช่วยเหลือจากรัฐบาลในสถานการณ์การแพร่ระบาดของโรคติดเชื้อไวรัสโคโรนา 2019 จำนวนตามขนาดของสถานประกอบการ
TABLE 5 NUMBER AND PERCENTAGE GOVERNMENT ASSISTANCE IN THE SPREAD OF THE COVID-19 DISEASE BY SIZE OF ESTABLISHMENT

| ขนาดของสถานประกอบการ | จำนวนสถาน- ประกอบการ | | ความช่วยเหลือจากรัฐบาลในสถานการณ์การแพร่ ระบาดของโรคติดเชื้อไวรัสโคโรนา 2019 เพียงพอหรือไม่ | | Government assistance in the spread of the COVID-19 disease | | Size of establishment |
|----------------------|-------------------------|-------------|--|-------------|--|-------------|-----------------------|
| | จำนวน Number | ร้อยละ % | ไม่เพียงพอ | | เพียงพอ | | |
| | | | จำนวน Number | ร้อยละ % | จำนวน Number | ร้อยละ % | |
| รวม | 47,207 | 100.0 | 15,644 | 33.1 | 31,563 | 66.9 | Total |
| 1 - 5 คน | 44,444 | 100.0 | 14,438 | 32.5 | 30,006 | 67.5 | 1 - 5 persons |
| 6 - 10 คน | 1,960 | 100.0 | 834 | 42.5 | 1,126 | 57.5 | 6 - 10 persons |
| 11 - 15 คน | 397 | 100.0 | 193 | 48.7 | 204 | 51.3 | 11 - 15 persons |
| 16 - 25 คน | 223 | 100.0 | 114 | 51.2 | 109 | 48.8 | 16 - 25 persons |
| 26 - 30 คน | 34 | 100.0 | 19 | 54.4 | 16 | 45.6 | 26 - 30 persons |
| 31 - 50 คน | 60 | 100.0 | 23 | 38.3 | 37 | 61.7 | 31 - 50 persons |
| 51 - 200 คน | 84 | 100.0 | 21 | 25.1 | 63 | 74.9 | 51 - 200 persons |
| มากกว่า 200 คน | 5 | 100.0 | 2 | 40.0 | 3 | 60.0 | more than 200 persons |

ที่มา : สำนักทะเบียนธุรกิจและอุตสาหกรรม พ.ศ. 2565 (ธุรกิจทางการค้าและธุรกิจทางการบริการ) จังหวัดเชียงราย สำนักงานสถิติแห่งชาติ กระทรวงดิจิทัลเพื่อเศรษฐกิจและสังคม

Source : The 2022 Business and Industrial Census (Trade and Services Industry) Chiang Rai Province, National Statistical Office, Ministry of Digital Economy and Society.

**ตอนที่ 3 ผลกระทบจากสถานการณ์การแพร่ระบาดของ
โรคติดเชื้อไวรัสโคโรนา 19 จำแนกตามหมวดย่อยธุรกิจ**



| | | |
|----------|--|-----|
| ตอนที่ 3 | ผลกระทบจากสถานการณ์การแพร่ระบาดของโรคติดเชื้อไวรัสโคโรนา 2019 จำแนกตามหมวดย่อยธุรกิจ | |
| ตาราง 1 | จำนวนและร้อยละของสถานประกอบการธุรกิจ จำแนกตามผลกระทบที่ได้รับ จากสถานการณ์การแพร่ระบาดของโรคติดเชื้อไวรัสโคโรนา 2019 และหมวดย่อยธุรกิจ | 165 |
| ตาราง 2 | จำนวนและร้อยละของแนวทางแก้ไขปัญหาของสถานประกอบการธุรกิจที่ได้รับ ผลกระทบจากสถานการณ์การแพร่ระบาดของโรคติดเชื้อไวรัสโคโรนา 2019 จำแนกตาม หมวดย่อยธุรกิจ | 173 |
| ตาราง 3 | จำนวนและร้อยละของการฟื้นตัวของสถานประกอบการโดยเปรียบเทียบสัดส่วน รายรับในปี 2565 กับรายรับในปี 2562 (ปีก่อนเกิดสถานการณ์โรคติดเชื้อไวรัส โคโรนา 2019) จำแนกตามหมวดย่อยธุรกิจ | 175 |
| ตาราง 4 | จำนวนและร้อยละอุปสรรคที่ทำให้ไม่สามารถฟื้นตัวของสถานประกอบการ จำแนกตามหมวดย่อยธุรกิจ | 177 |
| ตาราง 5 | จำนวนและร้อยละความช่วยเหลือจากรัฐบาลในสถานการณ์การแพร่ระบาด ของโรคติดเชื้อไวรัสโคโรนา 2019 จำแนกตามหมวดย่อยธุรกิจ | 179 |

ตาราง 1 จำนวนและร้อยละของสถานประกอบการธุรกิจ จำแนกตามผลกระทบที่ได้รับจากสถานการณ์การแพร่ระบาดของโรคติดเชื้อไวรัสโคโรนา 2019 และหมวดย่อยธุรกิจ (ต่อ)
 TABLE 1 NUMBER AND PERCENTAGE OF BUSINESS ESTABLISHMENTS BY THE EFFECT FROM THE SPREAD OF THE COVID-19 DISEASE AND DIVISION
 OF BUSINESS INDUSTRY (Cont'd.)

| รหัส Code | จำนวน- ประเภท Number of establishments | จำนวนลูกค้าต่อปี Q/2564 Decreasing of customers amount in 2021 | | | | | | | | | | | | จำนวนลูกค้าต่อปี Q/2565 Decreasing of customers amount in 2022 | | | | | | | | | | | |
|--------------|---|---|-------------|-----------------|-------------|-----------------|-------------|-----------------|-------------|----------------------|-------------|-----------------|-------------|---|-------------|-----------------|-------------|-----------------|-------------|-----------------|-------------|----------------------|-------------|--|--|
| | | ไม่กระทบ Not effect | | | | น้อย Low | | | | มากที่สุด Highest | | | | ไม่กระทบ Not effect | | | | น้อย Low | | | | มากที่สุด Highest | | | |
| | | จำนวน | ร้อยละ | จำนวน | ร้อยละ | จำนวน | ร้อยละ | จำนวน | ร้อยละ | จำนวน | ร้อยละ | จำนวน | ร้อยละ | จำนวน | ร้อยละ | จำนวน | ร้อยละ | จำนวน | ร้อยละ | จำนวน | ร้อยละ | จำนวน | ร้อยละ | | |
| | | จำนวน Number | ร้อยละ % | จำนวน Number | ร้อยละ % | จำนวน Number | ร้อยละ % | จำนวน Number | ร้อยละ % | จำนวน Number | ร้อยละ % | จำนวน Number | ร้อยละ % | จำนวน Number | ร้อยละ % | จำนวน Number | ร้อยละ % | จำนวน Number | ร้อยละ % | จำนวน Number | ร้อยละ % | จำนวน Number | ร้อยละ % | | |
| 45 | การขายส่งและการค้าปลีก และการซ่อมแซมและบำรุงรักษา | 4,132 | 100.0 | 4,132 | 100.0 | 4,132 | 100.0 | 4,132 | 100.0 | 4,132 | 100.0 | 4,132 | 100.0 | 4,132 | 100.0 | 4,132 | 100.0 | 4,132 | 100.0 | 4,132 | 100.0 | 4,132 | 100.0 | | |
| 46 | การขายส่ง (ยกเว้นรถยนต์และจักรยานยนต์) | 2,453 | 100.0 | 2,453 | 100.0 | 2,453 | 100.0 | 2,453 | 100.0 | 2,453 | 100.0 | 2,453 | 100.0 | 2,453 | 100.0 | 2,453 | 100.0 | 2,453 | 100.0 | 2,453 | 100.0 | 2,453 | 100.0 | | |
| 47 | การขายปลีก (ยกเว้นรถยนต์และจักรยานยนต์) | 20,026 | 100.0 | 20,026 | 100.0 | 20,026 | 100.0 | 20,026 | 100.0 | 20,026 | 100.0 | 20,026 | 100.0 | 20,026 | 100.0 | 20,026 | 100.0 | 20,026 | 100.0 | 20,026 | 100.0 | 20,026 | 100.0 | | |
| 55 | ที่พักแรม | 1,095 | 100.0 | 1,095 | 100.0 | 1,095 | 100.0 | 1,095 | 100.0 | 1,095 | 100.0 | 1,095 | 100.0 | 1,095 | 100.0 | 1,095 | 100.0 | 1,095 | 100.0 | 1,095 | 100.0 | 1,095 | 100.0 | | |
| 56 | การบริการอาหารและเครื่องดื่ม | 9,092 | 100.0 | 9,092 | 100.0 | 9,092 | 100.0 | 9,092 | 100.0 | 9,092 | 100.0 | 9,092 | 100.0 | 9,092 | 100.0 | 9,092 | 100.0 | 9,092 | 100.0 | 9,092 | 100.0 | 9,092 | 100.0 | | |
| 59 | การบริการขนส่ง, พักผ่อน และรายจ่ายที่หนึ่ง การขนส่งสินค้าและของ, การบริการที่จอดรถ | 8 | 100.0 | 8 | 100.0 | 8 | 100.0 | 8 | 100.0 | 8 | 100.0 | 8 | 100.0 | 8 | 100.0 | 8 | 100.0 | 8 | 100.0 | 8 | 100.0 | 8 | 100.0 | | |
| 60 | การสื่อสารโทรคมนาคมและการกระจายเสียง | 40 | 100.0 | 40 | 100.0 | 40 | 100.0 | 40 | 100.0 | 40 | 100.0 | 40 | 100.0 | 40 | 100.0 | 40 | 100.0 | 40 | 100.0 | 40 | 100.0 | 40 | 100.0 | | |
| 62 | การพิมพ์, การถ่ายภาพ, การถ่ายภาพนิ่ง, การถ่ายภาพเคลื่อนไหว การถ่ายภาพนิ่งและการถ่ายภาพเคลื่อนไหว | 5 | 100.0 | 5 | 100.0 | 5 | 100.0 | 5 | 100.0 | 5 | 100.0 | 5 | 100.0 | 5 | 100.0 | 5 | 100.0 | 5 | 100.0 | 5 | 100.0 | 5 | 100.0 | | |
| 63 | การบริการทางอากาศ | 2 | 100.0 | 2 | 100.0 | 2 | 100.0 | 2 | 100.0 | 2 | 100.0 | 2 | 100.0 | 2 | 100.0 | 2 | 100.0 | 2 | 100.0 | 2 | 100.0 | 2 | 100.0 | | |
| 68 | กิจกรรมสันทนาการ | 3,578 | 100.0 | 3,578 | 100.0 | 3,578 | 100.0 | 3,578 | 100.0 | 3,578 | 100.0 | 3,578 | 100.0 | 3,578 | 100.0 | 3,578 | 100.0 | 3,578 | 100.0 | 3,578 | 100.0 | 3,578 | 100.0 | | |
| 69 | กิจกรรมทางวัฒนธรรมและการจัดพิธี | 163 | 100.0 | 163 | 100.0 | 163 | 100.0 | 163 | 100.0 | 163 | 100.0 | 163 | 100.0 | 163 | 100.0 | 163 | 100.0 | 163 | 100.0 | 163 | 100.0 | 163 | 100.0 | | |
| 70 | กิจกรรมของสิ่งบันเทิงและการบริการ ให้บริการด้านบันเทิงและการบริการ | 7 | 100.0 | 7 | 100.0 | 7 | 100.0 | 7 | 100.0 | 7 | 100.0 | 7 | 100.0 | 7 | 100.0 | 7 | 100.0 | 7 | 100.0 | 7 | 100.0 | 7 | 100.0 | | |
| 71 | กิจกรรมด้านบันเทิงและการบริการ บริการด้านบันเทิงและการบริการ | 74 | 100.0 | 74 | 100.0 | 74 | 100.0 | 74 | 100.0 | 74 | 100.0 | 74 | 100.0 | 74 | 100.0 | 74 | 100.0 | 74 | 100.0 | 74 | 100.0 | 74 | 100.0 | | |
| 72 | การวิจัยและพัฒนา การวิจัยและพัฒนา | 1 | 100.0 | 1 | 100.0 | 1 | 100.0 | 1 | 100.0 | 1 | 100.0 | 1 | 100.0 | 1 | 100.0 | 1 | 100.0 | 1 | 100.0 | 1 | 100.0 | 1 | 100.0 | | |
| 73 | การวิจัยและการบริการ การวิจัยและการบริการ | 142 | 100.0 | 142 | 100.0 | 142 | 100.0 | 142 | 100.0 | 142 | 100.0 | 142 | 100.0 | 142 | 100.0 | 142 | 100.0 | 142 | 100.0 | 142 | 100.0 | 142 | 100.0 | | |
| 74 | กิจกรรมทางธุรกิจ, การบริการ และการจัดพิธี กิจกรรมทางธุรกิจ, การบริการ และการจัดพิธี | 132 | 100.0 | 132 | 100.0 | 132 | 100.0 | 132 | 100.0 | 132 | 100.0 | 132 | 100.0 | 132 | 100.0 | 132 | 100.0 | 132 | 100.0 | 132 | 100.0 | 132 | 100.0 | | |
| 77 | กิจกรรมการก่อสร้าง | 223 | 100.0 | 223 | 100.0 | 223 | 100.0 | 223 | 100.0 | 223 | 100.0 | 223 | 100.0 | 223 | 100.0 | 223 | 100.0 | 223 | 100.0 | 223 | 100.0 | 223 | 100.0 | | |
| 78 | กิจกรรมการขนส่ง | 14 | 100.0 | 14 | 100.0 | 14 | 100.0 | 14 | 100.0 | 14 | 100.0 | 14 | 100.0 | 14 | 100.0 | 14 | 100.0 | 14 | 100.0 | 14 | 100.0 | 14 | 100.0 | | |
| 79 | กิจกรรมการบริการและการบริการ การบริการ และการบริการ | 165 | 100.0 | 165 | 100.0 | 165 | 100.0 | 165 | 100.0 | 165 | 100.0 | 165 | 100.0 | 165 | 100.0 | 165 | 100.0 | 165 | 100.0 | 165 | 100.0 | 165 | 100.0 | | |
| 80 | การบริการที่จอดรถและการบริการ การบริการที่จอดรถและการบริการ | 8 | 100.0 | 8 | 100.0 | 8 | 100.0 | 8 | 100.0 | 8 | 100.0 | 8 | 100.0 | 8 | 100.0 | 8 | 100.0 | 8 | 100.0 | 8 | 100.0 | 8 | 100.0 | | |
| 81 | กิจกรรมการบริการที่จอดรถและการบริการ กิจกรรมการบริการที่จอดรถและการบริการ | 22 | 100.0 | 22 | 100.0 | 22 | 100.0 | 22 | 100.0 | 22 | 100.0 | 22 | 100.0 | 22 | 100.0 | 22 | 100.0 | 22 | 100.0 | 22 | 100.0 | 22 | 100.0 | | |
| 82 | การบริการที่จอดรถและการบริการ การบริการที่จอดรถและการบริการ | 517 | 100.0 | 517 | 100.0 | 517 | 100.0 | 517 | 100.0 | 517 | 100.0 | 517 | 100.0 | 517 | 100.0 | 517 | 100.0 | 517 | 100.0 | 517 | 100.0 | 517 | 100.0 | | |
| 90 | กิจกรรมการบริการที่จอดรถและการบริการ กิจกรรมการบริการที่จอดรถและการบริการ | 17 | 100.0 | 17 | 100.0 | 17 | 100.0 | 17 | 100.0 | 17 | 100.0 | 17 | 100.0 | 17 | 100.0 | 17 | 100.0 | 17 | 100.0 | 17 | 100.0 | 17 | 100.0 | | |
| 92 | กิจกรรมการบริการที่จอดรถและการบริการ กิจกรรมการบริการที่จอดรถและการบริการ | 78 | 100.0 | 78 | 100.0 | 78 | 100.0 | 78 | 100.0 | 78 | 100.0 | 78 | 100.0 | 78 | 100.0 | 78 | 100.0 | 78 | 100.0 | 78 | 100.0 | 78 | 100.0 | | |
| 93 | กิจกรรมการบริการที่จอดรถและการบริการ กิจกรรมการบริการที่จอดรถและการบริการ | 98 | 100.0 | 98 | 100.0 | 98 | 100.0 | 98 | 100.0 | 98 | 100.0 | 98 | 100.0 | 98 | 100.0 | 98 | 100.0 | 98 | 100.0 | 98 | 100.0 | 98 | 100.0 | | |
| 95 | กิจกรรมการบริการที่จอดรถและการบริการ กิจกรรมการบริการที่จอดรถและการบริการ | 947 | 100.0 | 947 | 100.0 | 947 | 100.0 | 947 | 100.0 | 947 | 100.0 | 947 | 100.0 | 947 | 100.0 | 947 | 100.0 | 947 | 100.0 | 947 | 100.0 | 947 | 100.0 | | |
| 96 | กิจกรรมการบริการที่จอดรถและการบริการ กิจกรรมการบริการที่จอดรถและการบริการ | 4,168 | 100.0 | 4,168 | 100.0 | 4,168 | 100.0 | 4,168 | 100.0 | 4,168 | 100.0 | 4,168 | 100.0 | 4,168 | 100.0 | 4,168 | 100.0 | 4,168 | 100.0 | 4,168 | 100.0 | 4,168 | 100.0 | | |

ที่มา : สำนักทะเบียนการค้าและธุรกิจทางบริการ จังหวัดเชียงราย สำนักงานสถิติแห่งชาติ กระทรวงดิจิทัลเพื่อเศรษฐกิจและสังคม
 Source : The 2022 Business and Industrial Census (Trade and Services Industry) Chiang Rai Province, National Statistical Office, Ministry of Digital Economy and Society.

TABLE 1 NUMBER AND PERCENTAGE OF BUSINESS ESTABLISHMENTS BY THE EFFECT FROM THE SPREAD OF THE COVID-19 DISEASE AND DIVISION OF BUSINESS INDUSTRY (Cont'd.)

| รหัส Code | ประเภท Number of establishments | ผลกระทบจากการแพร่ระบาดของโรคติดเชื้อไวรัสโคโรนา 2019 The effect from the spread of the covid-19 disease | | | | | | | | | | รวม Total | สภาพทางการเงินลดลง ปี 2564 Decreasing of financial liquidity in 2022 | | | | | | | | | | รวม Total | สภาพทางการเงินลดลง ปี 2565 Decreasing of financial liquidity in 2022 | | | | | | | | | | | | | |
|--------------|---|--|-------------|----------------------|-------------|-----------------|-------------|-------------------|-------------|-----------------|-------------|--------------|---|-------------|----------------------------|-------------|----------------------|-------------|-----------------|-------------|-------------------|-------------|--------------|---|-------------|----------------------|-------------|--------|-------|--------|-------|--------|-------|--------|-------|--------|-------|
| | | ไม่มีผลกระทบ Not effect | | น้อยที่สุด Lowest | | น้อย Low | | ปานกลาง Medium | | มาก High | | | มากที่สุด Highest | | ไม่มีผลกระทบ Not effect | | น้อยที่สุด Lowest | | น้อย Low | | ปานกลาง Medium | | | มาก High | | มากที่สุด Highest | | | | | | | | | | | |
| | | จำนวน Number | ร้อยละ % | จำนวน Number | ร้อยละ % | จำนวน Number | ร้อยละ % | จำนวน Number | ร้อยละ % | จำนวน Number | ร้อยละ % | | จำนวน Number | ร้อยละ % | จำนวน Number | ร้อยละ % | จำนวน Number | ร้อยละ % | จำนวน Number | ร้อยละ % | จำนวน Number | ร้อยละ % | | จำนวน Number | ร้อยละ % | จำนวน Number | ร้อยละ % | | | | | | | | | | |
| | | 47,207 | 100.0 | 4,132 | 100.0 | 4,132 | 100.0 | 4,132 | 100.0 | 4,132 | 100.0 | 4,132 | 100.0 | 4,132 | 100.0 | 4,132 | 100.0 | 4,132 | 100.0 | 4,132 | 100.0 | 4,132 | 100.0 | 4,132 | 100.0 | 4,132 | 100.0 | 4,132 | 100.0 | 4,132 | 100.0 | 4,132 | 100.0 | 4,132 | 100.0 | 4,132 | 100.0 |
| 45 | การขนส่งและพาหนะบก และจักรยานยนต์ | 4,132 | 100.0 | 4,132 | 100.0 | 4,132 | 100.0 | 4,132 | 100.0 | 4,132 | 100.0 | 4,132 | 100.0 | 4,132 | 100.0 | 4,132 | 100.0 | 4,132 | 100.0 | 4,132 | 100.0 | 4,132 | 100.0 | 4,132 | 100.0 | 4,132 | 100.0 | 4,132 | 100.0 | 4,132 | 100.0 | 4,132 | 100.0 | 4,132 | 100.0 | 4,132 | 100.0 |
| 46 | การขนส่ง (ยกเว้นรถยนต์และจักรยานยนต์) | 2,453 | 100.0 | 2,453 | 100.0 | 2,453 | 100.0 | 2,453 | 100.0 | 2,453 | 100.0 | 2,453 | 100.0 | 2,453 | 100.0 | 2,453 | 100.0 | 2,453 | 100.0 | 2,453 | 100.0 | 2,453 | 100.0 | 2,453 | 100.0 | 2,453 | 100.0 | 2,453 | 100.0 | 2,453 | 100.0 | 2,453 | 100.0 | 2,453 | 100.0 | 2,453 | 100.0 |
| 47 | การขนส่ง (ยกเว้นรถยนต์และจักรยานยนต์) | 20,026 | 100.0 | 20,026 | 100.0 | 20,026 | 100.0 | 20,026 | 100.0 | 20,026 | 100.0 | 20,026 | 100.0 | 20,026 | 100.0 | 20,026 | 100.0 | 20,026 | 100.0 | 20,026 | 100.0 | 20,026 | 100.0 | 20,026 | 100.0 | 20,026 | 100.0 | 20,026 | 100.0 | 20,026 | 100.0 | 20,026 | 100.0 | 20,026 | 100.0 | 20,026 | 100.0 |
| 55 | ที่พักแรม | 1,095 | 100.0 | 1,095 | 100.0 | 1,095 | 100.0 | 1,095 | 100.0 | 1,095 | 100.0 | 1,095 | 100.0 | 1,095 | 100.0 | 1,095 | 100.0 | 1,095 | 100.0 | 1,095 | 100.0 | 1,095 | 100.0 | 1,095 | 100.0 | 1,095 | 100.0 | 1,095 | 100.0 | 1,095 | 100.0 | 1,095 | 100.0 | 1,095 | 100.0 | 1,095 | 100.0 |
| 56 | การบริการทางและรีสอร์ท | 9,092 | 100.0 | 9,092 | 100.0 | 9,092 | 100.0 | 9,092 | 100.0 | 9,092 | 100.0 | 9,092 | 100.0 | 9,092 | 100.0 | 9,092 | 100.0 | 9,092 | 100.0 | 9,092 | 100.0 | 9,092 | 100.0 | 9,092 | 100.0 | 9,092 | 100.0 | 9,092 | 100.0 | 9,092 | 100.0 | 9,092 | 100.0 | 9,092 | 100.0 | 9,092 | 100.0 |
| 59 | การบริการและที่พัก และบริการให้คำปรึกษา | 8 | 100.0 | 8 | 100.0 | 8 | 100.0 | 8 | 100.0 | 8 | 100.0 | 8 | 100.0 | 8 | 100.0 | 8 | 100.0 | 8 | 100.0 | 8 | 100.0 | 8 | 100.0 | 8 | 100.0 | 8 | 100.0 | 8 | 100.0 | 8 | 100.0 | 8 | 100.0 | 8 | 100.0 | 8 | 100.0 |
| 60 | การจัดรายการและการพิมพ์ | 40 | 100.0 | 40 | 100.0 | 40 | 100.0 | 40 | 100.0 | 40 | 100.0 | 40 | 100.0 | 40 | 100.0 | 40 | 100.0 | 40 | 100.0 | 40 | 100.0 | 40 | 100.0 | 40 | 100.0 | 40 | 100.0 | 40 | 100.0 | 40 | 100.0 | 40 | 100.0 | 40 | 100.0 | 40 | 100.0 |
| 62 | การจัดทำโปรแกรมคอมพิวเตอร์ การให้บริการเกี่ยวกับคอมพิวเตอร์ และกิจกรรมที่เกี่ยวข้อง | 5 | 100.0 | 5 | 100.0 | 5 | 100.0 | 5 | 100.0 | 5 | 100.0 | 5 | 100.0 | 5 | 100.0 | 5 | 100.0 | 5 | 100.0 | 5 | 100.0 | 5 | 100.0 | 5 | 100.0 | 5 | 100.0 | 5 | 100.0 | 5 | 100.0 | 5 | 100.0 | 5 | 100.0 | 5 | 100.0 |
| 63 | การบริการทางเทคโนโลยี | 2 | 100.0 | 2 | 100.0 | 2 | 100.0 | 2 | 100.0 | 2 | 100.0 | 2 | 100.0 | 2 | 100.0 | 2 | 100.0 | 2 | 100.0 | 2 | 100.0 | 2 | 100.0 | 2 | 100.0 | 2 | 100.0 | 2 | 100.0 | 2 | 100.0 | 2 | 100.0 | 2 | 100.0 | 2 | 100.0 |
| 68 | กิจกรรมบันเทิง | 3,578 | 100.0 | 3,578 | 100.0 | 3,578 | 100.0 | 3,578 | 100.0 | 3,578 | 100.0 | 3,578 | 100.0 | 3,578 | 100.0 | 3,578 | 100.0 | 3,578 | 100.0 | 3,578 | 100.0 | 3,578 | 100.0 | 3,578 | 100.0 | 3,578 | 100.0 | 3,578 | 100.0 | 3,578 | 100.0 | 3,578 | 100.0 | 3,578 | 100.0 | 3,578 | 100.0 |
| 69 | กิจกรรมทางวัฒนธรรมและการบริการ | 163 | 100.0 | 163 | 100.0 | 163 | 100.0 | 163 | 100.0 | 163 | 100.0 | 163 | 100.0 | 163 | 100.0 | 163 | 100.0 | 163 | 100.0 | 163 | 100.0 | 163 | 100.0 | 163 | 100.0 | 163 | 100.0 | 163 | 100.0 | 163 | 100.0 | 163 | 100.0 | 163 | 100.0 | 163 | 100.0 |
| 70 | กิจกรรมของสำนักงานบริการ | 7 | 100.0 | 7 | 100.0 | 7 | 100.0 | 7 | 100.0 | 7 | 100.0 | 7 | 100.0 | 7 | 100.0 | 7 | 100.0 | 7 | 100.0 | 7 | 100.0 | 7 | 100.0 | 7 | 100.0 | 7 | 100.0 | 7 | 100.0 | 7 | 100.0 | 7 | 100.0 | 7 | 100.0 | 7 | 100.0 |
| 71 | กิจกรรมด้านเทคโนโลยีและการบริการ | 74 | 100.0 | 74 | 100.0 | 74 | 100.0 | 74 | 100.0 | 74 | 100.0 | 74 | 100.0 | 74 | 100.0 | 74 | 100.0 | 74 | 100.0 | 74 | 100.0 | 74 | 100.0 | 74 | 100.0 | 74 | 100.0 | 74 | 100.0 | 74 | 100.0 | 74 | 100.0 | 74 | 100.0 | 74 | 100.0 |
| 72 | บริการทางเทคโนโลยีและการบริการ | 1 | 100.0 | 1 | 100.0 | 1 | 100.0 | 1 | 100.0 | 1 | 100.0 | 1 | 100.0 | 1 | 100.0 | 1 | 100.0 | 1 | 100.0 | 1 | 100.0 | 1 | 100.0 | 1 | 100.0 | 1 | 100.0 | 1 | 100.0 | 1 | 100.0 | 1 | 100.0 | 1 | 100.0 | 1 | 100.0 |
| 73 | กิจกรรมทางเทคโนโลยีและการบริการ | 142 | 100.0 | 142 | 100.0 | 142 | 100.0 | 142 | 100.0 | 142 | 100.0 | 142 | 100.0 | 142 | 100.0 | 142 | 100.0 | 142 | 100.0 | 142 | 100.0 | 142 | 100.0 | 142 | 100.0 | 142 | 100.0 | 142 | 100.0 | 142 | 100.0 | 142 | 100.0 | 142 | 100.0 | 142 | 100.0 |
| 74 | กิจกรรมทางเทคโนโลยีและการบริการ | 132 | 100.0 | 132 | 100.0 | 132 | 100.0 | 132 | 100.0 | 132 | 100.0 | 132 | 100.0 | 132 | 100.0 | 132 | 100.0 | 132 | 100.0 | 132 | 100.0 | 132 | 100.0 | 132 | 100.0 | 132 | 100.0 | 132 | 100.0 | 132 | 100.0 | 132 | 100.0 | 132 | 100.0 | 132 | 100.0 |
| 77 | กิจกรรมทางเทคโนโลยีและการบริการ | 223 | 100.0 | 223 | 100.0 | 223 | 100.0 | 223 | 100.0 | 223 | 100.0 | 223 | 100.0 | 223 | 100.0 | 223 | 100.0 | 223 | 100.0 | 223 | 100.0 | 223 | 100.0 | 223 | 100.0 | 223 | 100.0 | 223 | 100.0 | 223 | 100.0 | 223 | 100.0 | 223 | 100.0 | 223 | 100.0 |
| 78 | กิจกรรมทางเทคโนโลยีและการบริการ | 14 | 100.0 | 14 | 100.0 | 14 | 100.0 | 14 | 100.0 | 14 | 100.0 | 14 | 100.0 | 14 | 100.0 | 14 | 100.0 | 14 | 100.0 | 14 | 100.0 | 14 | 100.0 | 14 | 100.0 | 14 | 100.0 | 14 | 100.0 | 14 | 100.0 | 14 | 100.0 | 14 | 100.0 | 14 | 100.0 |
| 79 | กิจกรรมทางเทคโนโลยีและการบริการ | 165 | 100.0 | 165 | 100.0 | 165 | 100.0 | 165 | 100.0 | 165 | 100.0 | 165 | 100.0 | 165 | 100.0 | 165 | 100.0 | 165 | 100.0 | 165 | 100.0 | 165 | 100.0 | 165 | 100.0 | 165 | 100.0 | 165 | 100.0 | 165 | 100.0 | 165 | 100.0 | 165 | 100.0 | 165 | 100.0 |
| 80 | การบริการทางเทคโนโลยีและการบริการ | 8 | 100.0 | 8 | 100.0 | 8 | 100.0 | 8 | 100.0 | 8 | 100.0 | 8 | 100.0 | 8 | 100.0 | 8 | 100.0 | 8 | 100.0 | 8 | 100.0 | 8 | 100.0 | 8 | 100.0 | 8 | 100.0 | 8 | 100.0 | 8 | 100.0 | 8 | 100.0 | 8 | 100.0 | 8 | 100.0 |
| 81 | กิจกรรมทางเทคโนโลยีและการบริการ | 22 | 100.0 | 22 | 100.0 | 22 | 100.0 | 22 | 100.0 | 22 | 100.0 | 22 | 100.0 | 22 | 100.0 | 22 | 100.0 | 22 | 100.0 | 22 | 100.0 | 22 | 100.0 | 22 | 100.0 | 22 | 100.0 | 22 | 100.0 | 22 | 100.0 | 22 | 100.0 | 22 | 100.0 | 22 | 100.0 |
| 82 | การบริการทางเทคโนโลยีและการบริการ | 517 | 100.0 | 517 | 100.0 | 517 | 100.0 | 517 | 100.0 | 517 | 100.0 | 517 | 100.0 | 517 | 100.0 | 517 | 100.0 | 517 | 100.0 | 517 | 100.0 | 517 | 100.0 | 517 | 100.0 | 517 | 100.0 | 517 | 100.0 | 517 | 100.0 | 517 | 100.0 | 517 | 100.0 | 517 | 100.0 |
| 90 | กิจกรรมทางเทคโนโลยีและการบริการ | 17 | 100.0 | 17 | 100.0 | 17 | 100.0 | 17 | 100.0 | 17 | 100.0 | 17 | 100.0 | 17 | 100.0 | 17 | 100.0 | 17 | 100.0 | 17 | 100.0 | 17 | 100.0 | 17 | 100.0 | 17 | 100.0 | 17 | 100.0 | 17 | 100.0 | 17 | 100.0 | 17 | 100.0 | 17 | 100.0 |
| 92 | กิจกรรมทางเทคโนโลยีและการบริการ | 78 | 100.0 | 78 | 100.0 | 78 | 100.0 | 78 | 100.0 | 78 | 100.0 | 78 | 100.0 | 78 | 100.0 | 78 | 100.0 | 78 | 100.0 | 78 | 100.0 | 78 | 100.0 | 78 | 100.0 | 78 | 100.0 | 78 | 100.0 | 78 | 100.0 | 78 | 100.0 | 78 | 100.0 | 78 | 100.0 |
| 93 | กิจกรรมทางเทคโนโลยีและการบริการ | 98 | 100.0 | 98 | 100.0 | 98 | 100.0 | 98 | 100.0 | 98 | 100.0 | 98 | 100.0 | 98 | 100.0 | 98 | 100.0 | 98 | 100.0 | 98 | 100.0 | 98 | 100.0 | 98 | 100.0 | 98 | 100.0 | 98 | 100.0 | 98 | 100.0 | 98 | 100.0 | 98 | 100.0 | 98 | 100.0 |
| 95 | กิจกรรมทางเทคโนโลยีและการบริการ | 947 | 100.0 | 947 | 100.0 | 947 | 100.0 | 947 | 100.0 | 947 | 100.0 | 947 | 100.0 | 947 | 100.0 | 947 | 100.0 | 947 | 100.0 | 947 | 100.0 | 947 | 100.0 | 947 | 100.0 | 947 | 100.0 | 947 | 100.0 | 947 | 100.0 | 947 | 100.0 | 947 | 100.0 | 947 | 100.0 |
| 96 | กิจกรรมทางเทคโนโลยีและการบริการ | 4,168 | 100.0 | 4,168 | 100.0 | 4,168 | 100.0 | 4,168 | 100.0 | 4,168 | 100.0 | 4,168 | 100.0 | 4,168 | 100.0 | 4,168 | 100.0 | 4,168 | 100.0 | 4,168 | 100.0 | 4,168 | 100.0 | 4,168 | 100.0 | 4,168 | 100.0 | 4,168 | 100.0 | 4,168 | 100.0 | 4,168 | 100.0 | 4,168 | 100.0 | 4,168 | 100.0 |

ที่มา : สำนักนโยบายและยุทธศาสตร์และข้อมูลทางเศรษฐกิจ และธุรกิจทางการบริการ จังหวัดเชียงราย สำนักงานสถิติแห่งชาติ กระทรวงดิจิทัลเพื่อเศรษฐกิจและสังคม
Source : The 2022 Business and Industrial Census (Trade and Services Industry) Chiang Rai Province, National Statistical Office, Ministry of Digital Economy and Society.

ตาราง 1 จำนวนและร้อยละของสถานประกอบการที่ได้รับจากสถานประกอบการแพร่ระบาดของโรคติดเชื้อไวรัสโคโรนา 19 และหมวดย่อยธุรกิจ (ต่อ)
 TABLE 1 NUMBER AND PERCENTAGE OF BUSINESS ESTABLISHMENTS BY THE EFFECT FROM THE SPREAD OF THE COVID-19 DISEASE AND DIVISION
 OF BUSINESS INDUSTRY (Cont'd.)

| รหัส Code | หมวดธุรกิจ Business | จำนวน Number | ร้อยละ % | ผลกระทบด้านบวก ปี 2564 Decreasing of new employees hired in 2021 | | | | | | ผลกระทบด้านลบ ปี 2565 Increasing of new employees hired in 2022 | | | | | | รวม Total | Division of business industry | | | | | | | | | | | | | | | | | | | | |
|-----------------|--|-----------------|-------------|---|------------------|-----------------|-------------------|-----------------|----------------------|--|------------------|-----------------|-------------------|-----------------|----------------------|-----------------|-------------------------------|-----------------|-------------|-------|------|-------|------|-------|------|-------|-------|-------|------|-----|------|---|-----|---|-----|---|-----|
| | | | | ไม่กระทบ Not effect | ต่ำสุด Lowest | ต่ำ Low | ปานกลาง Medium | สูง High | มากที่สุด Highest | ไม่กระทบ Not effect | ต่ำสุด Lowest | ต่ำ Low | ปานกลาง Medium | สูง High | มากที่สุด Highest | | | | | | | | | | | | | | | | | | | | | | |
| จำนวน Number | ร้อยละ % | จำนวน Number | ร้อยละ % | จำนวน Number | ร้อยละ % | จำนวน Number | ร้อยละ % | จำนวน Number | ร้อยละ % | จำนวน Number | ร้อยละ % | จำนวน Number | ร้อยละ % | จำนวน Number | ร้อยละ % | จำนวน Number | ร้อยละ % | จำนวน Number | ร้อยละ % | | | | | | | | | | | | | | | | | | |
| 45 | ภาคบริการและค้าปลีก ภาคคมนาคมและ และสาธารณูปโภค | 47,207 | 100.0 | 34,303 | 72.7 | 2,078 | 4.4 | 2,231 | 4.7 | 3,622 | 7.7 | 1,807 | 3.8 | 3,166 | 6.7 | 47,207 | 100.0 | 34,136 | 72.3 | 3,467 | 6.0 | 2,823 | 3.8 | 7.3 | 1.7 | 16.4 | 34.3 | 7.6 | 120 | 2.9 | | | | | | | |
| 46 | การขนส่ง โทรคมนาคมและกิจการอื่น | 2,453 | 100.0 | 1,570 | 64.0 | 261 | 10.6 | 106 | 4.3 | 361 | 14.7 | 107 | 4.4 | 48 | 1.9 | 2,453 | 100.0 | 1,627 | 66.3 | 272 | 11.1 | 350 | 14.3 | 272 | 11.1 | 65 | 2.6 | 72 | 2.9 | | | | | | | | |
| 47 | การขนส่ง โทรคมนาคมและกิจการอื่น | 20,026 | 100.0 | 15,830 | 79.1 | 553 | 2.8 | 1,137 | 5.7 | 1,356 | 6.7 | 344 | 1.7 | 826 | 4.1 | 20,026 | 100.0 | 15,533 | 77.6 | 1,317 | 6.6 | 1,219 | 6.1 | 1,317 | 6.6 | 211 | 1.1 | 1,070 | 5.3 | | | | | | | | |
| 55 | ที่พัก | 1,095 | 100.0 | 1,095 | 100.0 | 89 | 8.1 | 66 | 6.0 | 35 | 3.2 | 160 | 14.7 | 197 | 18.0 | 1,095 | 100.0 | 590 | 53.9 | 35 | 3.2 | 97 | 8.8 | 43 | 4.0 | 184 | 16.8 | 105 | 13.3 | | | | | | | | |
| 56 | การบริการอาหารและเครื่องดื่ม | 9,992 | 100.0 | 5,433 | 54.4 | 642 | 6.4 | 316 | 3.2 | 469 | 4.7 | 583 | 5.8 | 1,449 | 14.5 | 9,992 | 100.0 | 5,539 | 55.4 | 32 | 0.3 | 502 | 5.0 | 595 | 5.9 | 1,639 | 16.3 | 179 | 1.8 | | | | | | | | |
| 59 | การบริการอาหารและเครื่องดื่ม และร้านอาหาร การให้บริการและเครื่องดื่ม และการจัดเลี้ยง | 8 | 100.0 | 8 | 100.0 | 5 | 62.5 | 1 | 12.5 | 2 | 25.0 | 1 | 12.5 | 1 | 12.5 | 8 | 100.0 | 5 | 62.5 | 1 | 12.5 | 2 | 25.0 | 1 | 12.5 | 1 | 12.5 | 1 | 12.5 | 1 | 12.5 | | | | | | |
| 60 | การก่อสร้างและการค้าปลีก | 40 | 100.0 | 37 | 92.5 | - | - | - | - | 3 | 7.5 | - | - | - | - | 40 | 100.0 | 37 | 92.5 | - | - | - | - | - | - | - | - | - | - | - | - | - | | | | | |
| 62 | การก่อสร้างและการค้าปลีก การก่อสร้าง การก่อสร้างและการค้าปลีก การก่อสร้าง การก่อสร้างและการค้าปลีก การก่อสร้าง | 5 | 100.0 | 2 | 40.0 | 1 | 20.0 | - | - | 2 | 40.0 | - | - | - | - | 5 | 100.0 | 2 | 40.0 | - | - | - | - | - | - | - | - | - | - | - | - | - | - | | | | |
| 63 | การบริการสาธารณะ | 2 | 100.0 | - | - | - | - | - | - | - | - | - | - | - | 2 | 100.0 | - | - | - | - | - | - | - | - | - | - | - | - | - | - | - | - | | | | | |
| 66 | กิจกรรมสันทนาการ | 3,578 | 100.0 | 2,685 | 75.1 | 148 | 4.1 | 168 | 4.7 | 244 | 6.8 | 155 | 4.3 | 178 | 5.0 | 3,578 | 100.0 | 2,663 | 74.4 | 73 | 2.0 | 206 | 5.8 | 269 | 7.5 | 257 | 7.2 | 110 | 3.1 | | | | | | | | |
| 69 | กิจกรรมสันทนาการและการบริการ | 163 | 100.0 | 147 | 89.9 | 1 | 0.7 | 2 | 1.5 | 3 | 2.0 | 5 | 3.1 | 163 | 100.0 | 147 | 89.9 | 1 | 0.7 | 2 | 1.5 | 3 | 2.0 | 5 | 3.1 | 163 | 100.0 | 147 | 89.9 | 1 | 0.7 | 2 | 1.5 | 3 | 2.0 | 5 | 3.1 |
| 70 | กิจกรรมสันทนาการและการบริการ ให้บริการด้านบันเทิงและการบริการ ให้บริการด้านบันเทิงและการบริการ | 7 | 100.0 | 1 | 14.3 | - | - | - | - | - | - | - | - | - | 7 | 100.0 | 1 | 14.3 | - | - | - | - | - | - | - | - | - | - | - | - | - | - | - | - | | | |
| 71 | กิจกรรมสันทนาการและการบริการ ให้บริการด้านบันเทิงและการบริการ ให้บริการด้านบันเทิงและการบริการ | 74 | 100.0 | 23 | 31.1 | 17 | 23.0 | 18 | 24.3 | 11 | 14.9 | 1 | 1.4 | 4 | 5.4 | 74 | 100.0 | 23 | 31.1 | 17 | 23.0 | 18 | 24.3 | 12 | 16.2 | - | - | - | - | - | - | - | - | - | | | |
| 72 | การบริการและการค้าปลีก การบริการและการค้าปลีก การบริการ | 1 | 100.0 | 1 | 100.0 | - | - | - | - | - | - | - | - | - | - | 1 | 100.0 | 1 | 100.0 | - | - | - | - | - | - | - | - | - | - | - | - | - | - | - | - | | |
| 73 | การบริการและการค้าปลีก | 142 | 100.0 | 68 | 47.9 | 2 | 1.1 | 6 | 4.2 | - | - | - | - | - | 142 | 100.0 | 68 | 47.9 | 2 | 1.1 | 6 | 4.2 | 33 | 23.4 | - | - | - | - | - | - | - | - | - | - | | | |
| 74 | กิจกรรมสันทนาการและการบริการ | 132 | 100.0 | 63 | 47.6 | 6 | 4.6 | 2 | 1.8 | 29 | 22.2 | 29 | 22.2 | 29 | 22.2 | 132 | 100.0 | 63 | 47.6 | 8 | 6.3 | - | - | 2 | 1.8 | 59 | 44.3 | - | - | - | - | - | - | - | | | |
| 77 | กิจกรรมการกีฬา | 223 | 100.0 | 127 | 57.0 | 20 | 8.7 | 9 | 4.2 | 54 | 24.0 | 8 | 3.4 | 6 | 2.8 | 223 | 100.0 | 123 | 55.2 | 19 | 8.3 | 12 | 5.5 | 55 | 24.7 | 8 | 3.6 | 6 | 2.8 | - | - | - | - | - | | | |
| 78 | กิจกรรมการกีฬา | 14 | 100.0 | 4 | 28.6 | - | - | - | - | - | - | - | - | - | 14 | 100.0 | 4 | 28.6 | - | - | - | - | - | - | - | - | - | - | - | - | - | - | - | - | | | |
| 79 | กิจกรรมการกีฬาและการบริการ กิจกรรมการกีฬาและการบริการ กิจกรรมการกีฬาและการบริการ | 165 | 100.0 | 81 | 49.2 | - | - | - | - | 46 | 27.7 | - | - | 10 | 71.4 | 165 | 100.0 | 73 | 44.4 | 8 | 4.9 | 8 | 4.6 | 55 | 33.5 | - | - | - | - | - | - | - | - | - | | | |
| 80 | การบริการและการค้าปลีก | 8 | 100.0 | - | - | - | - | - | - | 1 | 12.5 | - | - | - | - | 8 | 100.0 | - | - | - | - | - | - | - | - | - | - | - | - | - | - | - | - | - | | | |
| 81 | กิจกรรมการกีฬาและการบริการ | 22 | 100.0 | 16 | 74.2 | 2 | 10.6 | 2 | 9.1 | 6 | 27.3 | - | - | - | - | 22 | 100.0 | 14 | 63.6 | 3 | 15.2 | 3 | 15.2 | 1 | 6.1 | - | - | - | - | - | - | - | - | - | | | |
| 82 | การบริการและการค้าปลีก การบริการ ของสำนักงานและการบริการ การบริการ | 517 | 100.0 | 517 | 100.0 | 423 | 81.9 | 3 | 0.6 | 10 | 1.9 | 1 | 0.2 | 517 | 100.0 | 423 | 81.9 | 3 | 0.6 | 10 | 1.9 | 1 | 0.2 | 84 | 16.2 | 7 | 1.4 | 1 | 0.2 | - | - | - | - | - | | | |
| 90 | กิจกรรมการกีฬาและการบริการ กิจกรรมการกีฬาและการบริการ | 17 | 100.0 | 17 | 100.0 | 9 | 54.4 | 1 | 5.9 | - | - | 3 | 17.7 | 1 | 5.9 | 17 | 100.0 | 9 | 54.4 | 1 | 5.9 | - | - | 4 | 22.1 | 3 | 17.7 | - | - | - | - | - | - | - | | | |
| 92 | กิจกรรมการกีฬาและการบริการ | 78 | 100.0 | 78 | 100.0 | - | - | - | - | - | - | - | - | - | 78 | 100.0 | 78 | 100.0 | - | - | - | - | - | - | - | - | - | - | - | - | - | - | - | - | | | |
| 93 | กิจกรรมการกีฬา และการบริการ | 98 | 100.0 | 98 | 100.0 | 74 | 75.3 | 2 | 2.0 | 9 | 9.2 | 10 | 10.4 | 1 | 1.0 | 98 | 100.0 | 75 | 76.3 | 1 | 1.0 | 11 | 10.9 | 9 | 8.7 | 1 | 1.0 | 2 | 2.0 | - | - | - | - | - | | | |
| 95 | การก่อสร้างและการค้าปลีก และงานก่อสร้าง | 947 | 100.0 | 947 | 100.0 | 750 | 79.2 | - | - | 177 | 18.7 | - | - | - | 947 | 100.0 | 750 | 79.2 | - | - | - | - | - | - | - | - | - | - | - | - | - | - | - | - | | | |
| 96 | กิจกรรมการกีฬาและการบริการ | 4,168 | 100.0 | 4,168 | 100.0 | 3,901 | 93.6 | 192 | 4.6 | 7 | 0.2 | 6 | 0.1 | 55 | 1.3 | 4,168 | 100.0 | 3,901 | 93.6 | 192 | 4.6 | - | - | - | - | - | - | - | - | - | - | - | - | - | | | |

ที่มา : สำนักทะเบียนธุรกิจและอุตสาหกรรม พ.ศ. 2565 (ธุรกิจทางการค้าและธุรกิจทางการบริการ) จังหวัดเชียงใหม่ สำนักงานสถิติแห่งชาติ กระทรวงดิจิทัลเพื่อเศรษฐกิจและสังคม
 Source : The 2022 Business and Industrial Census (Trade and Services Industry) Chiang Rai Province, National Statistical Office, Ministry of Digital Economy and Society.

ตาราง 1 จำนวนและร้อยละของสถานประกอบการธุรกิจ จำนวนตามผลของการแพร่ระบาดของโรคติดเชื้อไวรัสโคโรนา 2019 และหมวดย่อยธุรกิจ (ต่อ)
 TABLE 1 NUMBER AND PERCENTAGE OF BUSINESS ESTABLISHMENTS BY THE EFFECT FROM THE SPREAD OF THE COVID-19 DISEASE AND DIVISION
 OF BUSINESS INDUSTRY (Cont'd.)

| รหัส Code | จำนวนสถานประกอบการ Number of establishments | ผลกระทบที่สังเกตจากการเพิ่มขึ้นของโรคติดเชื้อไวรัสโคโรนา 2019 The effect from the spread of the covid-19 disease | | | | | | | | | | รวม Total | ความล่าช้าในการขนส่งสินค้า ปี 2564 Delay in shipping in 2022 | | | | | | | | | | รวม Total | ความล่าช้าในการขนส่งสินค้า ปี 2565 Delay in shipping in 2023 | | | | | | | | | | Division of business industry |
|--------------|--|---|--------|--------|--------|--------|--------|--------|--------|--------|--------|--------------|---|--------|--------|--------|--------|--------|--------|--------|--------|--------|--------------|---|--------|--------|--------|--------|--------|--------|--------|--------|--------|--|
| | | จำนวน | | | | | ร้อยละ | | | | | | จำนวน | | | | | ร้อยละ | | | | | | จำนวน | | | | | ร้อยละ | | | | | |
| | | จำนวน | ร้อยละ | จำนวน | ร้อยละ | จำนวน | ร้อยละ | จำนวน | ร้อยละ | จำนวน | ร้อยละ | | จำนวน | ร้อยละ | จำนวน | ร้อยละ | จำนวน | ร้อยละ | จำนวน | ร้อยละ | จำนวน | ร้อยละ | | จำนวน | ร้อยละ | จำนวน | ร้อยละ | จำนวน | ร้อยละ | จำนวน | ร้อยละ | | | |
| | | จำนวน | ร้อยละ | จำนวน | ร้อยละ | จำนวน | ร้อยละ | จำนวน | ร้อยละ | จำนวน | ร้อยละ | จำนวน | ร้อยละ | จำนวน | ร้อยละ | จำนวน | ร้อยละ | จำนวน | ร้อยละ | จำนวน | ร้อยละ | จำนวน | ร้อยละ | จำนวน | ร้อยละ | จำนวน | ร้อยละ | จำนวน | ร้อยละ | จำนวน | ร้อยละ | จำนวน | ร้อยละ | |
| | | Number | % | Number | % | Number | % | Number | % | Number | % | Number | % | Number | % | Number | % | Number | % | Number | % | Number | % | Number | % | Number | % | Number | % | Number | % | Number | % | |
| 45 | การขายและเช่ารถจักรยานยนต์ และจักรยานยนต์ | 47,207 | 100.0 | 4,132 | 100.0 | 30,782 | 65.2 | 2,230 | 4.7 | 6,246 | 13.2 | 5,988 | 12.7 | 1,449 | 3.1 | 511 | 1.1 | 47,207 | 100.0 | 32,213 | 68.2 | 2,542 | 5.4 | 4,906 | 10.4 | 5,502 | 11.7 | 1,586 | 3.4 | 459 | 1.0 | | | Wholesale and retail trade; repair of motor vehicles and motorcycles |
| 46 | การขาย (ยกเว้นยานยนต์และจักรยานยนต์) | 2,453 | 100.0 | 2,453 | 100.0 | 1,322 | 53.9 | 183 | 7.5 | 230 | 9.4 | 521 | 21.2 | 147 | 6.0 | 49 | 2.0 | 2,453 | 100.0 | 1,479 | 60.3 | 194 | 7.9 | 314 | 12.8 | 298 | 12.2 | 94 | 3.8 | 73 | 3.0 | | | Wholesale trade (except of motor vehicles and motorcycles) |
| 47 | การขายปลีก (ยกเว้นยานยนต์และจักรยานยนต์) | 20,026 | 100.0 | 20,026 | 100.0 | 11,990 | 59.9 | 660 | 3.3 | 3,441 | 17.2 | 3,026 | 15.1 | 638 | 3.2 | 272 | 1.4 | 20,026 | 100.0 | 12,655 | 63.2 | 1,223 | 6.1 | 2,387 | 11.9 | 2,744 | 13.7 | 783 | 3.9 | 235 | 1.2 | | | Retail trade (except of motor vehicles and motorcycles) |
| 55 | ที่พักรวม | 1,095 | 100.0 | 1,095 | 100.0 | 807 | 73.7 | 40 | 3.6 | 115 | 10.5 | 40 | 3.7 | 10 | 0.9 | 83 | 7.6 | 1,095 | 100.0 | 828 | 75.6 | 47 | 4.3 | 124 | 11.4 | 16 | 1.5 | 28 | 2.6 | 51 | 4.6 | | | Accommodation |
| 56 | การบริการอาหารและเครื่องดื่ม | 9,092 | 100.0 | 9,092 | 100.0 | 5,710 | 62.8 | 523 | 5.8 | 1,626 | 17.9 | 1,085 | 11.9 | 130 | 1.4 | 18 | 0.2 | 9,092 | 100.0 | 6,120 | 67.3 | 552 | 6.1 | 1,239 | 13.6 | 1,036 | 11.4 | 127 | 1.4 | 18 | 0.2 | | | Food and beverage service activities |
| 59 | การบริการคอมพิวเตอร์ อินเทอร์เน็ต และบริการโทรศัพท์ บริการที่ส่งเสริมสิ่งพิมพ์ และการจัดพิมพ์ทางธุรกิจ และแห่งอื่น | 8 | 100.0 | 8 | 100.0 | 6 | 75.0 | - | - | 1 | 12.5 | 1 | 12.5 | - | - | - | - | 8 | 100.0 | 6 | 75.0 | - | - | 1 | 12.5 | 1 | 12.5 | - | - | - | - | | | Motion picture, video and television programme production, sound recording and music publishing activities |
| 60 | การส่งรับพัสดุภัณฑ์และการขนส่งทางอากาศ | 40 | 100.0 | 40 | 100.0 | 40 | 100.0 | - | - | - | - | - | - | - | - | - | - | 40 | 100.0 | 40 | 100.0 | - | - | - | - | - | - | - | - | - | - | | | Programming and broadcasting activities |
| 62 | การส่งรับพัสดุภัณฑ์ การให้บริการ เกี่ยวกับคอมพิวเตอร์ และกิจกรรมที่เกี่ยวข้อง | 5 | 100.0 | 5 | 100.0 | 5 | 100.0 | - | - | - | - | - | - | - | - | - | - | 5 | 100.0 | 5 | 100.0 | - | - | - | - | - | - | - | - | - | - | | | Computer programming, consultancy and related activities |
| 63 | การบริการสารสนเทศ | 2 | 100.0 | 2 | 100.0 | 1 | 50.0 | - | - | - | - | 1 | 50.0 | - | - | - | - | 2 | 100.0 | 1 | 50.0 | - | - | - | - | - | - | - | - | - | - | | | Information service activities |
| 68 | กิจกรรมส่งเสริมการขาย | 3,578 | 100.0 | 3,578 | 100.0 | 3,094 | 86.8 | 119 | 3.3 | 167 | 4.7 | 202 | 5.7 | 20 | 0.5 | 36 | 1.0 | 3,578 | 100.0 | 3,071 | 85.8 | 78 | 2.2 | 192 | 5.4 | 182 | 5.1 | 20 | 0.5 | 36 | 1.0 | | | Real estate activities |
| 69 | กิจกรรมทางกฎหมายและการบัญชี | 163 | 100.0 | 163 | 100.0 | 152 | 93.4 | 1 | 0.7 | - | - | 5 | 2.8 | - | - | 5 | 3.1 | 163 | 100.0 | 152 | 93.4 | 1 | 0.7 | 3 | 2.0 | 1 | 0.7 | - | - | 5 | 3.1 | | | Legal and accounting activities |
| 70 | กิจกรรมของสำนักงานใหญ่และการบริการ ให้กับสำนักงานบริการจัดการ | 7 | 100.0 | 7 | 100.0 | - | - | - | - | - | - | - | - | 1 | 14.3 | - | - | 7 | 100.0 | - | - | - | - | - | - | - | - | - | - | - | - | | | Activities of head offices; management consultancy activities |
| 71 | กิจกรรมด้านสถาปัตยกรรมและวิศวกรรม | 74 | 100.0 | 74 | 100.0 | 66 | 89.2 | 6 | 8.1 | 1 | 1.4 | 1 | 1.4 | - | - | - | - | 74 | 100.0 | 66 | 89.2 | 6 | 8.1 | 1 | 1.4 | 1 | 1.4 | - | - | - | - | | | Architectural and engineering activities; technical testing and analysis |
| 72 | การวิจัยและพัฒนาเชิงวิทยาศาสตร์ | 1 | 100.0 | 1 | 100.0 | 1 | 100.0 | - | - | - | - | - | - | - | - | - | - | 1 | 100.0 | 1 | 100.0 | - | - | - | - | - | - | - | - | - | - | | | Scientific research and development |
| 73 | การโฆษณาและการวิจัยตลาด | 142 | 100.0 | 142 | 100.0 | 35 | 24.5 | - | - | 6 | 4.2 | 68 | 47.9 | - | - | 33 | 23.4 | 142 | 100.0 | 35 | 24.5 | - | - | 39 | 27.6 | 35 | 24.5 | - | - | 33 | 23.4 | | | Advertising and market research |
| 74 | กิจกรรมการวิจัย วิทยาศาสตร์และเทคโนโลยี | 132 | 100.0 | 132 | 100.0 | 34 | 25.4 | 29 | 22.2 | 8 | 6.3 | 2 | 1.8 | 59 | 44.3 | - | - | 132 | 100.0 | 63 | 47.6 | 2 | 1.8 | 6 | 4.6 | 2 | 1.8 | 59 | 44.3 | - | - | | | Other professional, scientific and technical activities |
| 77 | กิจกรรมการให้เช่า | 223 | 100.0 | 223 | 100.0 | 157 | 70.5 | 5 | 2.2 | 20 | 8.9 | 41 | 18.4 | - | - | - | - | 223 | 100.0 | 160 | 71.8 | 10 | 4.6 | 14 | 6.1 | 39 | 17.5 | - | - | - | - | | | Rental and leasing activities |
| 78 | กิจกรรมการจ้างงาน | 14 | 100.0 | 14 | 100.0 | 14 | 100.0 | - | - | - | - | - | - | - | - | - | - | 14 | 100.0 | 14 | 100.0 | - | - | - | - | - | - | - | - | - | - | | | Employment activities |
| 79 | กิจกรรมของหน่วยงานของรัฐและกิจการ การบริการสาธารณะ และกิจกรรมที่เกี่ยวข้อง | 165 | 100.0 | 165 | 100.0 | 132 | 80.1 | 10 | 6.1 | 15 | 9.2 | - | - | 8 | 4.6 | - | - | 165 | 100.0 | 140 | 84.7 | 10 | 6.1 | 8 | 4.6 | - | - | 8 | 4.6 | - | - | | | Travel agency, tour operator, reservation service and related activities |
| 80 | การบริหารราชการแผ่นดินและการบริหาร การบริการสาธารณะและการบริหาร | 8 | 100.0 | 8 | 100.0 | 1 | 12.5 | 4 | 50.0 | - | - | 3 | 37.5 | - | - | - | - | 8 | 100.0 | 1 | 12.5 | 4 | 50.0 | - | - | 3 | 37.5 | - | - | - | - | | | Security and investigation activities |
| 81 | กิจกรรมการบริการที่ปรึกษาและธุรกิจ การบริการที่ปรึกษา | 22 | 100.0 | 22 | 100.0 | 22 | 100.0 | - | - | - | - | - | - | - | - | - | - | 22 | 100.0 | 22 | 100.0 | - | - | - | - | - | - | - | - | - | - | | | Services to buildings and landscapes activities |
| 82 | การบริการด้านบริหารและสนับสนุนด้าน ของสำนักงาน และกิจกรรมอื่นๆ ที่สนับสนุนทางธุรกิจ | 517 | 100.0 | 517 | 100.0 | 271 | 52.5 | 145 | 28.1 | 94 | 18.1 | 6 | 1.2 | 1 | 0.2 | - | - | 517 | 100.0 | 273 | 52.8 | 82 | 15.8 | 157 | 30.4 | 3 | 0.6 | 2 | 0.4 | - | - | | | Office administrative, office support and other business support activities |
| 90 | กิจกรรมการบันเทิงหรือศิลปะและการบันเทิง การบันเทิง | 17 | 100.0 | 17 | 100.0 | 10 | 60.3 | - | - | 1 | 5.9 | 3 | 16.2 | 3 | 17.7 | - | - | 17 | 100.0 | 10 | 60.3 | 1 | 5.9 | - | - | 3 | 16.2 | 3 | 17.7 | - | - | | | Creative, arts and entertainment activities |
| 92 | กิจกรรมด้านเกมและสิ่งบันเทิง | 78 | 100.0 | 78 | 100.0 | 78 | 100.0 | - | - | - | - | - | - | - | - | - | - | 78 | 100.0 | 78 | 100.0 | - | - | - | - | - | - | - | - | - | - | | | Gambling and betting activities |
| 93 | กิจกรรมด้านกีฬา การบันเทิง และการบันเทิง การบันเทิง | 98 | 100.0 | 98 | 100.0 | 85 | 86.7 | 2 | 2.0 | 9 | 9.2 | 1 | 1.0 | - | - | 1 | 1.0 | 98 | 100.0 | 86 | 87.8 | 1 | 1.0 | 5 | 4.6 | 6 | 5.6 | - | - | 1 | 1.0 | | | Sports activities and amusement and recreation activities |
| 95 | การซ่อมคอมพิวเตอร์และสิ่งบันเทิง และสิ่งบันเทิง | 947 | 100.0 | 947 | 100.0 | 632 | 66.8 | - | - | 70 | 7.4 | 198 | 20.9 | 46 | 4.9 | - | - | 947 | 100.0 | 632 | 66.8 | 1 | 0.1 | 20 | 2.1 | 294 | 25.8 | 49 | 5.2 | - | - | | | Repair of computers and personal and household goods |
| 96 | กิจกรรมบริการส่วนบุคคลอื่นๆ | 4,168 | 100.0 | 4,168 | 100.0 | 4,156 | 99.7 | 9 | 0.2 | - | - | 4 | 0.1 | - | - | - | - | 4,168 | 100.0 | 4,160 | 99.8 | 5 | 0.1 | - | - | 3 | 0.1 | 1 | - | - | - | | | Other personal service activities |

ที่มา : สำนักทะเบียนการค้าและธุรกิจทางบริการ จังหวัดเชียงราย สำนักงานสถิติแห่งชาติ กระทรวงดิจิทัลเพื่อเศรษฐกิจและสังคม

Source : The 2022 Business and Industrial Census (Trade and Services Industry) Chiang Rai Province, National Statistical Office, Ministry of Digital Economy and Society.

ตาราง 2 จำนวนและร้อยละของแนวทางแก้ไขปัญหของสถานประกอบการธุรกิจที่ได้รับผลกระทบจากสถานการณ์การแพร่ระบาดของโรคติดเชื้อไวรัสโคโรนา 2019 จำนวนตามหมวดย่อยธุรกิจ
TABLE 2 NUMBER AND PERCENTAGE OF SOLVING PROBLEMS OF BUSINESS ESTABLISHMENTS AFFECTED BY THE EPIDEMIC SITUATION OF COVID-19 BY DIVISION
OF BUSINESS INDUSTRY

| รหัส Code | หมวดย่อยธุรกิจ | จำนวนสถานประกอบการ Number of establishments | | แนวทางแก้ไขปัญหของสถานประกอบการที่ได้รับผลกระทบจากสถานการณ์การแพร่ระบาดของโรคติดเชื้อไวรัสโคโรนา 2019 SOLVING PROBLEMS OF ENTERPRISES AFFECTED BY THE EPIDEMIC SITUATION OF COVID-19 | | | | | | | | | | | | รวม Total | จำนวน Number | ร้อยละ % | จำนวน Number | ร้อยละ % | จำนวน Number | ร้อยละ % | จำนวน Number | ร้อยละ % | จำนวน Number | ร้อยละ % | จำนวน Number | ร้อยละ % | จำนวน Number | ร้อยละ % | จำนวน Number | ร้อยละ % | | | |
|--------------|---|--|---------------|---|---|---|---|--|---|-----------------|-------|------|------|------|-------|--------------|-----------------|-------------|-----------------|-------------|-----------------|-------------|-----------------|-------------|-----------------|-------------|-----------------|-------------|-----------------|-------------|-----------------|-------------|-------|------|------|
| | | ไม่ได้รับ NO | ได้รับ Yes | หยุดกิจการ ชั่วคราว/ เปิดดำเนินการ บางส่วน | หยุดกิจการ ชั่วคราว/ เปิดดำเนินการ บางส่วน | ปรับตัวไปทำ ธุรกิจรูปแบบอื่น Switch to business other business | ปรับเปลี่ยน กระบวนการขาย/ ให้บริการ โดย นำเทคโนโลยีเข้ามาใช้ Modify the sales and services process by introducing technology | ปรับรูปแบบการ จ้างแรงงาน/พนักงาน Adjust the form of hiring workers | ปรับเงินเดือน รูปแบบการ ทำงาน Modify the working style | อื่นๆ Others | | | | | | | | | | | | | | | | | | | | | | | | | |
| รวม Total | | 1,108 | 3,024 | 73.2 | 1,383 | 33.5 | 176 | 4.3 | 336 | 8.1 | 746 | 18.1 | 384 | 9.3 | 427 | 10.3 | 4,132 | 100.0 | 1,108 | 26.8 | 3,024 | 73.2 | 1,383 | 33.5 | 176 | 4.3 | 336 | 8.1 | 746 | 18.1 | 384 | 9.3 | 427 | 10.3 | |
| 45 | การขายส่งและการค้าปลีก การขอยานยนต์ และจักรยานยนต์ | 1,108 | 3,024 | 73.2 | 1,383 | 33.5 | 176 | 4.3 | 336 | 8.1 | 746 | 18.1 | 384 | 9.3 | 427 | 10.3 | 4,132 | 100.0 | 1,108 | 26.8 | 3,024 | 73.2 | 1,383 | 33.5 | 176 | 4.3 | 336 | 8.1 | 746 | 18.1 | 384 | 9.3 | 427 | 10.3 | |
| 46 | การขายส่ง (ยกเว้นยานยนต์และจักรยานยนต์) | 1,386 | 1,067 | 43.5 | 400 | 16.3 | 120 | 4.9 | 255 | 10.4 | 330 | 13.5 | 29 | 1.2 | 237 | 9.7 | 2,453 | 100.0 | 1,386 | 56.5 | 1,067 | 43.5 | 400 | 16.3 | 120 | 4.9 | 255 | 10.4 | 330 | 13.5 | 29 | 1.2 | 237 | 9.7 | |
| 47 | การขายปลีก (ยกเว้นยานยนต์และจักรยานยนต์) | 7,421 | 12,605 | 62.9 | 5,680 | 28.4 | 743 | 3.7 | 2,494 | 12.5 | 2,316 | 11.6 | 905 | 4.5 | 3,174 | 15.9 | 20,026 | 100.0 | 7,421 | 37.1 | 12,605 | 62.9 | 5,680 | 28.4 | 743 | 3.7 | 2,494 | 12.5 | 2,316 | 11.6 | 905 | 4.5 | 3,174 | 15.9 | |
| 55 | ที่พักแรม | 163 | 932 | 85.1 | 534 | 48.8 | 27 | 2.5 | 69 | 6.3 | 476 | 43.5 | 39 | 3.6 | 70 | 6.4 | 1,095 | 100.0 | 163 | 14.9 | 932 | 85.1 | 534 | 48.8 | 27 | 2.5 | 69 | 6.3 | 476 | 43.5 | 39 | 3.6 | 70 | 6.4 | |
| 56 | การบริการอาหารและเครื่องดื่ม | 1,842 | 20.3 | 79.8 | 3,845 | 42.3 | 9 | 0.1 | 284 | 3.1 | 2,410 | 26.5 | 900 | 9.9 | 1,189 | 13.1 | 9,092 | 100.0 | 1,842 | 20.3 | 20.3 | 79.8 | 3,845 | 42.3 | 9 | 0.1 | 284 | 3.1 | 2,410 | 26.5 | 900 | 9.9 | 1,189 | 13.1 | |
| 59 | การผลิตภาพยนตร์ วีดิทัศน์ และรายการโทรทัศน์ การบันทึกเสียงลงบนสื่อ และการจัดพิมพ์จำหน่ายหรือ เผยแพร่ดนตรี | 4 | 50.0 | 4 | 50.0 | 2 | 25.0 | - | 1 | 12.5 | - | - | 1 | 12.5 | 1 | 12.5 | 8 | 100.0 | 4 | 50.0 | 4 | 50.0 | 2 | 25.0 | - | 1 | 12.5 | - | - | 1 | 12.5 | 1 | 12.5 | | |
| 60 | การจัดส่งรายการและภาพกระจายเสียง | 12 | 30.8 | 28 | 69.2 | 12 | 30.8 | 3 | 7.5 | 3 | 7.5 | - | 12 | 30.8 | - | - | 40 | 100.0 | 12 | 30.8 | 28 | 69.2 | 12 | 30.8 | 3 | 7.5 | 3 | 7.5 | - | 12 | 30.8 | - | - | | |
| 62 | การจัดทำโปรแกรมคอมพิวเตอร์ การให้บริการ เกี่ยวกับคอมพิวเตอร์ และกิจกรรมที่เกี่ยวข้อง | 1 | 20.0 | 4 | 80.0 | 1 | 20.0 | - | 1 | 20.0 | 2 | 40.0 | 1 | 20.0 | - | - | 5 | 100.0 | 1 | 20.0 | 4 | 80.0 | 1 | 20.0 | - | 1 | 20.0 | 2 | 40.0 | 1 | 20.0 | - | - | | |
| 63 | การบริการสารสนเทศ | - | - | 2 | 100.0 | 1 | 50.0 | - | 1 | 50.0 | - | - | - | - | - | - | 2 | 100.0 | - | - | 2 | 100.0 | 1 | 50.0 | - | 1 | 50.0 | - | - | - | - | - | | | |
| 68 | กิจกรรมอสังหาริมทรัพย์ | 1,578 | 44.1 | 2,000 | 55.9 | 830 | 23.2 | 45 | 1.3 | 423 | 11.8 | 326 | 9.1 | 134 | 3.7 | 551 | 15.4 | 3,578 | 100.0 | 1,578 | 44.1 | 2,000 | 55.9 | 830 | 23.2 | 45 | 1.3 | 423 | 11.8 | 326 | 9.1 | 134 | 3.7 | 551 | 15.4 |
| 69 | กิจกรรมทางกฎหมายและการบัญชี | 80 | 49.2 | 83 | 50.8 | - | - | - | 3 | 2.0 | 1 | 0.7 | 70 | 42.9 | 8 | 5.1 | 163 | 100.0 | 80 | 49.2 | 83 | 50.8 | - | - | - | - | 3 | 2.0 | 1 | 0.7 | 70 | 42.9 | 8 | 5.1 | |
| 70 | กิจกรรมของสำนักงานใหญ่และการบริการ ให้คำปรึกษาด้านการบริหารจัดการ | - | - | 7 | 100.0 | 6 | 85.7 | 1 | 14.3 | - | - | 6 | 85.7 | 6 | 85.7 | - | 7 | 100.0 | - | - | 7 | 100.0 | 6 | 85.7 | 1 | 14.3 | - | - | 6 | 85.7 | 6 | 85.7 | - | - | |
| 71 | กิจกรรมด้านสถาปัตยกรรมและวิศวกรรม รวมถึงการทดสอบและวิศวกรรมทางเทคนิค | 18 | 24.3 | 56 | 75.7 | 5 | 6.8 | 1 | 1.4 | 19 | 25.7 | 21 | 28.4 | 5 | 6.8 | 6 | 8.1 | 74 | 100.0 | 18 | 24.3 | 56 | 75.7 | 5 | 6.8 | 1 | 1.4 | 19 | 25.7 | 21 | 28.4 | 5 | 6.8 | 6 | 8.1 |

ตาราง 3 จำนวนและร้อยละของการฟื้นตัวของสถานประกอบการโดยเปรียบเทียบสัดส่วนรายรับในปี 2565 กับรายรับในปี 2562 (ปีก่อนเกิดสถานการณ์โรคติดเชื้อไวรัสโควิด 19)
จำนวนตามหมวดย่อยธุรกิจ

TABLE 3 NUMBER AND PERCENTAGE OF THE RECOVERY OF ENTERPRISES BY COMPARING THE REVRNUE RATIO IN 2022 WITH THE REVENUE IN 2019 (BEFORE THE COVID-19 SITUATION) BY DIVISION OF BUSINESS INDUSTRY

| รหัส Code | จำนวนสถานประกอบการ Number of establishments | การฟื้นตัวของสถานประกอบการธุรกิจโดยเปรียบเทียบสัดส่วนรายรับในปี 2565 กับรายรับในปี 2562 The recovery of enterprises by comparing the revenue ratio in 2022 with the revenue in 2019 | | | | | | | | | | Division of business industry | |
|--------------|---|--|---------------|-------------------------------|---------------|--|---------------|--|--------------|-----------------------------|-------------|-------------------------------|--|
| | | ยังหดตัวมาก Still contracted a lot | | ยังคงหดตัว Still shrinking | | อยู่ในระดับทรงตัว At a stable level | | เริ่มฟื้นหรือขยายตัวบ้างแล้ว Has begun to recover or expand | | ขยายตัวได้ดี Good growth | | | |
| | | จำนวน Number | ร้อยละ % | จำนวน Number | ร้อยละ % | จำนวน Number | ร้อยละ % | จำนวน Number | ร้อยละ % | จำนวน Number | ร้อยละ % | | |
| | 47,207 | 100.0 | 11,207 | 23.7 | 13,880 | 29.4 | 20,518 | 43.5 | 1,558 | 3.3 | 45 | 0.1 | Total |
| 45 | การขนส่งและการขายปลีก และจักรยานยนต์ | 4,132 | 100.0 | 1,125 | 27.2 | 685 | 16.6 | 2,012 | 48.7 | 310 | 7.5 | - | Wholesale and retail trade; repair of motor vehicles and motorcycles |
| 46 | การขายส่ง (ยกเว้นยานยนต์และจักรยานยนต์) | 2,453 | 100.0 | 213 | 8.7 | 746 | 30.4 | 1,353 | 55.2 | 133 | 5.4 | 9 | Wholesale trade (except of motor vehicles and motorcycles) |
| 47 | การขายปลีก (ยกเว้นยานยนต์และจักรยานยนต์) | 20,026 | 100.0 | 4,062 | 20.3 | 6,716 | 33.5 | 8,512 | 42.5 | 736 | 3.7 | - | Retail trade (except of motor vehicles and motorcycles) |
| 55 | ที่พักแรม | 1,095 | 100.0 | 604 | 55.1 | 214 | 19.6 | 165 | 15.1 | 112 | 10.2 | - | Accommodation |
| 56 | การบริการอาหารและเครื่องดื่ม | 9,092 | 100.0 | 2,877 | 31.6 | 2,343 | 25.8 | 3,742 | 41.2 | 131 | 1.4 | - | Food and beverage service activities |
| 59 | การผลิตภาพยนตร์ วิทยุทัศน์ และรายการโทรทัศน์ | 8 | 100.0 | - | - | 3 | 31.3 | 6 | 68.8 | - | - | - | Motion picture, video and television programme production, sound recording and music publishing activities |
| 60 | การจัดพิมพ์หนังสือ และการจัดพิมพ์จำหน่ายหรือเผยแพร่ดนตรี | 40 | 100.0 | 12 | 30.8 | 12 | 30.8 | 15 | 38.3 | - | - | - | Programming and broadcasting activities |
| 62 | การจัดทำโปรแกรมคอมพิวเตอร์ การให้คำปรึกษาเกี่ยวกับคอมพิวเตอร์ และกิจกรรมที่เกี่ยวข้อง | 5 | 100.0 | - | - | - | - | 5 | 100.0 | - | - | - | Computer programming, consultancy and related activities |
| 63 | การบริการสารสนเทศ | 2 | 100.0 | 2 | 100.0 | - | - | - | - | - | - | - | Information service activities |
| 68 | กิจกรรมอสังหาริมทรัพย์ | 3,578 | 100.0 | 871 | 24.4 | 636 | 17.8 | 1,985 | 55.5 | 50 | 1.4 | 36 | Real estate activities |
| 69 | กิจกรรมทางกฎหมายและการบัญชี | 163 | 100.0 | 3 | 2.0 | 13 | 8.2 | 144 | 88.3 | 2 | 1.5 | - | Legal and accounting activities |
| 70 | กิจกรรมของสำนักงานใหญ่และการบริการให้คำปรึกษาด้านการบริหารจัดการ | 7 | 100.0 | 6 | 85.7 | - | - | - | - | 1 | 14.3 | - | Activities of head offices; management consultancy activities |
| 71 | กิจกรรมด้านสถาปัตย์กรรมและวิศวกรรม รวมถึงการทดสอบและการวิเคราะห์ทางเทคนิค | 74 | 100.0 | 5 | 6.8 | 26 | 35.1 | 42 | 56.8 | 1 | 1.4 | - | Architectural and engineering activities; technical testing and analysis |

ตาราง 3 จำนวนและร้อยละของการฟื้นตัวของสถานประกอบการโดยเปรียบเทียบสัดส่วนรายรับในปี 2565 กับรายรับในปี 2562 (ปีก่อนเกิดสถานการณ์โรคติดเชื้อไวรัสโคโรนา 19) จำแนกตามหมวดย่อยธุรกิจ (ต่อ)

TABLE 3 NUMBER AND PERCENTAGE OF THE RECOVERY OF ENTERPRISES BY COMPARING THE REVENUE RATIO IN 2022 WITH THE REVENUE IN 2019 (BEFORE THE COVID-19 SITUATION) BY DIVISION OF BUSINESS INDUSTRY (cont'd)

| รหัส Code | จำนวนสถานประกอบการ Number of establishments | การฟื้นตัวของสถานประกอบการธุรกิจโดยเปรียบเทียบสัดส่วนรายรับในปี 2565 กับรายรับในปี 2562 The recovery of enterprises by comparing the revenue ratio in 2022 with the revenue in 2019 | | | | | | | | | | Division of business industry |
|--------------|--|--|-------------|-------------------------------|-------------|--|-------------|--|-------------|-----------------------------|-------------|---|
| | | ยังหดตัวมาก Still contracted a lot | | ยังคงหดตัว Still shrinking | | อยู่ในระดับทรงตัว At a stable level | | เริ่มฟื้นหรือขยายตัวบ้างแล้ว Has begun to recover or expand | | ขยายตัวได้ดี Good growth | | |
| | | จำนวน Number | ร้อยละ % | จำนวน Number | ร้อยละ % | จำนวน Number | ร้อยละ % | จำนวน Number | ร้อยละ % | จำนวน Number | ร้อยละ % | |
| 72 | 1 | 100.0 | - | - | - | 1 | 100.0 | - | - | - | - | Scientific research and development |
| 73 | 142 | 100.0 | 33 | 23.4 | 35 | 24.5 | 74 | 52.1 | - | - | - | Advertising and market research |
| 74 | 132 | 100.0 | 29 | 22.2 | 61 | 46.1 | 40 | 30.0 | 2 | 1.8 | - | Other professional, scientific and technical activities |
| 77 | 223 | 100.0 | 131 | 58.9 | 10 | 4.5 | 80 | 35.7 | 2 | 0.9 | - | Rental and leasing activities |
| 78 | 14 | 100.0 | - | - | 10 | 71.4 | 4 | 28.6 | - | - | - | Employment activities |
| 79 | 165 | 100.0 | 105 | 63.4 | 34 | 20.7 | 24 | 14.7 | 2 | 1.2 | - | Travel agency, tour operator, reservation service and related activities |
| 80 | 8 | 100.0 | 3 | 37.5 | 1 | 12.5 | 4 | 50.0 | - | - | - | Security and investigation activities |
| 81 | 22 | 100.0 | 4 | 18.2 | 5 | 22.7 | 13 | 59.1 | - | - | - | Services to buildings and landscape activities |
| 82 | 517 | 100.0 | 150 | 29.1 | 155 | 30.0 | 158 | 30.5 | 54 | 10.4 | - | Office administrative, office support and other business support activities |
| 90 | 17 | 100.0 | 4 | 22.1 | - | - | 13 | 77.9 | - | - | - | Creative, arts and entertainment activities |
| 92 | 78 | 100.0 | - | - | 39 | 50.0 | 39 | 50.0 | - | - | - | Gambling and betting activities |
| 93 | 98 | 100.0 | 55 | 55.9 | 11 | 10.9 | 32 | 32.1 | 1 | 1.0 | - | Sports activities and amusement and recreation activities |
| 95 | 947 | 100.0 | 344 | 36.3 | 231 | 24.4 | 351 | 37.1 | 21 | 2.2 | - | Repair of computers and personal and household goods |
| 96 | 4,168 | 100.0 | 569 | 13.6 | 1,894 | 45.4 | 1,705 | 40.9 | - | - | - | Other personal service activities |

ที่มา : สำนักทะเบียนธุรกิจและธุรกิจทางการบริการ) จังหวัดเชียงราย สำนักงานสถิติแห่งชาติ กระทรวงดิจิทัลเพื่อเศรษฐกิจและสังคม

Source : The 2022 Business and Industrial Census (Trade and Services Industry) Chiang Rai Province, National Statistical Office, Ministry of Digital Economy and Society.

ตาราง 4 จำนวนและร้อยละอุปสรรคที่ทำให้ไม่สามารถฟื้นตัวของสถานประกอบการ จำแนกตามหมวดย่อยธุรกิจ (ต่อ)

TABLE 4 NUMBER AND PERCENTAGE OBSTACLE OF ESTABLISHMENT RECUPERATION BY DIVISION OF BUSINESS INDUSTRY (cont'd)

| รหัส Code | หมวดย่อยธุรกิจ Division of business industry | อุปสรรคที่ทำให้ไม่สามารถฟื้นตัว Obstacle of establishment recuperation | | | | | | | | | | | | | | | | | | | | | |
|-----------------|--|--|-------------|---------------------------------------|-------------|-----------------------------|-------------|--|-------------|---|-------------|---------------------------------|-------------|---|-------------|--|-------------|------------------|-------------|---|------|---|---|
| | | รวม Total | | ยังหดตัวมาก Still contracted a lot | | ยังหดตัว Still shrinking | | กำลังซื้อลดลง Purchasing power remains weak | | การขนส่ง การเดินทางยัง ไม่กลับสู่ระดับปกติ Transport/travel has not returned to normal | | ขาดแคลนแรงงาน Labor shortage | | ลูกค้ามีการสั่งซื้อ จากประเทศอื่น ๆ (Diversification) The customer has an order from another country | | มาตรการ ภาครัฐ Government measures | | อื่น ๆ Others | | | | | |
| จำนวน Number | ร้อยละ % | จำนวน Number | ร้อยละ % | จำนวน Number | ร้อยละ % | จำนวน Number | ร้อยละ % | จำนวน Number | ร้อยละ % | จำนวน Number | ร้อยละ % | จำนวน Number | ร้อยละ % | จำนวน Number | ร้อยละ % | จำนวน Number | ร้อยละ % | จำนวน Number | ร้อยละ % | | | | |
| 73 | การโฆษณาและการจัดตลาด | 142 | 100.0 | 68 | 47.9 | 33 | 48.9 | 35 | 51.1 | 68 | 100.0 | 35 | 51.1 | - | - | 68 | 100.0 | 2 | 2.2 | - | - | | |
| 74 | กิจกรรมทางวิชาชีพ วิทยาศาสตร์ และเทคนิคอื่น ๆ | 132 | 100.0 | 90 | 68.2 | 29 | 32.5 | 61 | 67.5 | 90 | 100.0 | - | - | - | - | 59 | 64.9 | 29 | 32.5 | - | - | | |
| 77 | กิจกรรมการค้า | 223 | 100.0 | 141 | 63.4 | 131 | 92.9 | 10 | 7.1 | 141 | 100.0 | 35 | 24.4 | - | - | 88 | 62.4 | 102 | 72.4 | - | - | | |
| 78 | กิจกรรมการจ้างงาน | 14 | 100.0 | 10 | 71.4 | - | - | 10 | 100.0 | 4 | 40.0 | - | - | 10 | 100.0 | - | - | 6 | 60.0 | 4 | 40.0 | - | - |
| 79 | กิจกรรมขอความช่วยเหลือ การจัดหาเงินทุน การบริการสินเชื่อ และกิจกรรมที่เกี่ยวข้อง | 165 | 100.0 | 139 | 84.1 | 105 | 75.4 | 34 | 24.7 | 87 | 63.0 | 13 | 9.6 | - | - | 59 | 42.5 | 124 | 89.0 | 6 | 4.1 | - | - |
| 80 | การบริหารจัดการความปลอดภัยและการสืบสวน | 8 | 100.0 | 4 | 50.0 | 3 | 75.0 | 1 | 25.0 | 4 | 100.0 | 3 | 75.0 | - | - | 3 | 75.0 | 3 | 75.0 | - | - | - | - |
| 81 | กิจกรรมบริการสำหรับอาคารและภูมิทัศน์ | 22 | 100.0 | 9 | 40.9 | 4 | 44.4 | 5 | 55.6 | 7 | 77.8 | 4 | 44.4 | - | - | 9 | 100.0 | 8 | 88.9 | - | - | - | - |
| 82 | การบริหารจัดการบริหารและสนับสนุนการจัดการดำเนินงาน | 517 | 100.0 | 305 | 59.1 | 150 | 49.2 | 155 | 50.8 | 298 | 97.7 | 72 | 23.4 | - | - | 2 | 0.7 | 10 | 3.3 | - | - | - | - |
| 90 | ของสำนักงาน และกิจกรรมอื่นๆ ที่สนับสนุนทางธุรกิจ | 17 | 100.0 | 4 | 22.1 | 4 | 100.0 | - | - | 4 | 100.0 | - | - | - | - | - | - | 1 | 26.7 | - | - | - | - |
| 92 | กิจกรรมการสร้างสรรค์ศิลปะและความบันเทิง | 78 | 100.0 | 39 | 50.0 | - | - | 39 | 100.0 | 39 | 100.0 | - | - | - | - | 39 | 100.0 | 39 | 100.0 | - | - | - | - |
| 93 | กิจกรรมด้านการศึกษา ความบันเทิง และการนันทนาการ | 98 | 100.0 | 66 | 66.8 | 55 | 83.7 | 11 | 16.3 | 66 | 100.0 | 32 | 49.2 | 3 | 4.6 | 46 | 69.6 | 49 | 74.2 | - | - | - | - |
| 95 | การซ่อมคอมพิวเตอร์และของใช้ส่วนบุคคล และของใช้ในครัวเรือน | 947 | 100.0 | 575 | 60.7 | 344 | 59.8 | 231 | 40.2 | 396 | 68.9 | 117 | 20.3 | - | - | 445 | 77.4 | 144 | 25.0 | - | - | - | - |
| 96 | กิจกรรมบริการส่วนบุคคลอื่นๆ | 4,168 | 100.0 | 2,463 | 59.1 | 569 | 23.1 | 1,894 | 76.9 | 1,411 | 57.3 | 449 | 18.2 | - | - | 906 | 36.8 | 1,618 | 65.7 | - | - | - | - |

หมายเหตุ : ตอบได้มากกว่า 1 ข้อ

Note : More than one answer

ที่มา : สำมะโนธุรกิจและอุตสาหกรรม พ.ศ. 2565 (ธุรกิจทางการค้าและธุรกิจทางการบริการ) จังหวัดเชียงราย สำนักงานสถิติแห่งชาติ กระทรวงดิจิทัลเพื่อเศรษฐกิจและสังคม

Source : The 2022 Business and Industrial Census (Trade and Services Industry) Chiang Rai Province, National Statistical Office, Ministry of Digital Economy and Society.

ตาราง 5 จำนวนและร้อยละความช่วยเหลือจากรัฐบาลในสถานการณ์การแพร่ระบาดของโรคติดเชื้อไวรัสโคโรนา 2019 จำนวนตามหมวดย่อยธุรกิจ

TABLE 5 NUMBER AND PERCENTAGE GOVERNMENT ASSISTANCE IN THE SPREAD OF THE COVID-19 DISEASE BY DIVISION OF BUSINESS INDUSTRY

| รหัส Code | หมวดย่อยธุรกิจ | จำนวนสถาน- ประกอบการ Number of establishments | | ความช่วยเหลือจากรัฐบาลในสถานการณ์การแพร่ ระบาดของโรคติดเชื้อไวรัสโคโรนา 2019 เพียงพอหรือไม่ Government assistance in the spread of the COVID-19 disease | | Division of business industry | |
|--------------|---|--|--------------|--|-------------------|-------------------------------|-------------|
| | | จำนวน Number | ร้อยละ % | ไม่เพียงพอ Not enough | เพียงพอ Enough | | |
| | รวม | 47,207 | 100.0 | 15,644 | 33.1 | 31,563 | 66.9 |
| 45 | การขายส่งและการขายปลีก การซ่อมยานยนต์ และจักรยานยนต์ | 4,132 | 100.0 | 1,578 | 38.2 | 2,554 | 61.8 |
| 46 | การขายส่ง (ยกเว้นยานยนต์และจักรยานยนต์) | 2,453 | 100.0 | 816 | 33.3 | 1,637 | 66.7 |
| 47 | การขายปลีก (ยกเว้นยานยนต์และจักรยานยนต์) | 20,026 | 100.0 | 6,287 | 31.4 | 13,739 | 68.6 |
| 55 | ที่พักแรม | 1,095 | 100.0 | 438 | 40.0 | 657 | 60.0 |
| 56 | การบริการอาหารและเครื่องดื่ม | 9,092 | 100.0 | 2,715 | 29.9 | 6,377 | 70.1 |
| 59 | การผลิตภาพยนตร์ วิดีทัศน์ และรายการโทรทัศน์ การบันทึกเสียงลงบนสื่อ และการจัดพิมพ์จำหน่ายหรือ เผยแพร่ดนตรี | 8 | 100.0 | 2 | 18.8 | 7 | 81.3 |
| 60 | การจัดส่งรายการและการแพร่ภาพกระจายเสียง | 40 | 100.0 | 15 | 38.3 | 25 | 61.7 |
| 62 | การจัดทำโปรแกรมคอมพิวเตอร์ การให้คำปรึกษา เกี่ยวกับคอมพิวเตอร์ และกิจกรรมที่เกี่ยวข้อง | 5 | 100.0 | 3 | 60.0 | 2 | 40.0 |
| 63 | การบริการสารสนเทศ | 2 | 100.0 | 2 | 100.0 | - | - |
| 68 | กิจกรรมอสังหาริมทรัพย์ | 3,578 | 100.0 | 1,062 | 29.7 | 2,516 | 70.3 |
| 69 | กิจกรรมทางกฎหมายและการบัญชี | 163 | 100.0 | 79 | 48.3 | 84 | 51.7 |
| 70 | กิจกรรมของสำนักงานใหญ่และการบริการ ให้คำปรึกษาด้านการบริหารจัดการ | 7 | 100.0 | - | - | 7 | 100.0 |
| 71 | กิจกรรมด้านสถาปัตยกรรมและวิศวกรรม รวมถึงการทดสอบและการวิเคราะห์ทางเทคนิค | 74 | 100.0 | 47 | 63.5 | 27 | 36.5 |

ตาราง 5 จำนวนและร้อยละความช่วยเหลือจากรัฐบาลในสถานการณ์การแพร่ระบาดของโรคติดเชื้อไวรัสโคโรนา 2019 (COVID-19) จำแนกตามหมวดย่อยธุรกิจ (ต่อ)

TABLE 5 NUMBER AND PERCENTAGE GOVERNMENT ASSISTANCE IN THE SPREAD OF THE COVID-19 DISEASE BY DIVISION OF BUSINESS INDUSTRY (cont'd)

| รหัส Code | หมวดย่อยธุรกิจ | จำนวนสถาน- ประกอบการ Number of establishments | | ความช่วยเหลือจากรัฐบาลในสถานการณ์การแพร่ ระบาดของโรคติดเชื้อไวรัสโคโรนา 2019 เพียงพอหรือไม่ Government assistance in the spread of the COVID-19 disease | | Division of business industry | | |
|--------------|---|--|-------------|--|-------------|-------------------------------|-------------|--|
| | | จำนวน Number | ร้อยละ % | ไม่เพียงพอ Not enough | | เพียงพอ Enough | | |
| | | | | จำนวน Number | ร้อยละ % | จำนวน Number | ร้อยละ % | |
| 72 | การวิจัยและพัฒนาเชิงวิทยาศาสตร์ | 1 | 100.0 | - | - | 1 | 100.0 | Scientific research and development |
| 73 | การใช้ขงนาและการวิจัยตลาด | 142 | 100.0 | 109 | 76.6 | 33 | 23.4 | Advertising and market research |
| 74 | กิจกรรมทางวิชาชีพ วิทยาศาสตร์ และเทคนิคอื่นๆ | 132 | 100.0 | 61 | 46.1 | 71 | 53.9 | Other professional, scientific and technical activities |
| 77 | กิจกรรมการให้เช่า | 223 | 100.0 | 82 | 36.6 | 141 | 63.5 | Rental and leasing activities |
| 78 | กิจกรรมการจ้างงาน | 14 | 100.0 | 10 | 71.4 | 4 | 28.6 | Employment activities |
| 79 | กิจกรรมของตัวแทนธุรกิจท่องเที่ยว การจัดงานเลี้ยง การบริหารสำรอง และกิจกรรมที่เกี่ยวข้อง | 165 | 100.0 | 108 | 65.4 | 57 | 34.6 | Travel agency, tour operator, reservation service and related activities |
| 80 | การบริหารรักษาความปลอดภัยและการสืบสวน | 8 | 100.0 | 1 | 12.5 | 7 | 87.5 | Security and investigation activities |
| 81 | กิจกรรมบริการสำหรับอาคารและภูมิทัศน์ | 22 | 100.0 | 11 | 51.5 | 11 | 48.5 | Services to buildings and landscape activities |
| 82 | การบริหารด้านการบริหารและสนับสนุนการดำเนินงาน ของสำนักงาน และกิจกรรมอื่นๆ ที่สนับสนุนทางธุรกิจ | 517 | 100.0 | 23 | 4.5 | 494 | 95.6 | Office administrative, office support and other business support activities |
| 90 | กิจกรรมการสร้างสื่อดิจิทัลและความบันเทิง | 17 | 100.0 | 8 | 45.6 | 9 | 54.4 | Creative, arts and entertainment activities |
| 92 | กิจกรรมการพนันและการเสี่ยงโชค | 78 | 100.0 | 39 | 50.0 | 39 | 50.0 | Gambling and betting activities |
| 93 | กิจกรรมด้านการศึกษา ความบันเทิง และการนันทนาการ | 98 | 100.0 | 54 | 55.2 | 44 | 44.8 | Sports activities and amusement and recreation activities |
| 95 | การซ่อมคอมพิวเตอร์และของใช้ส่วนบุคคล และของใช้ในชีวิตประจำวัน | 947 | 100.0 | 344 | 36.4 | 603 | 63.6 | Repair of computers and personal and household goods |
| 96 | กิจกรรมบริการส่วนบุคคลอื่นๆ | 4,168 | 100.0 | 1,751 | 42.0 | 2,417 | 58.0 | Other personal service activities |

ที่มา : สำมะโนธุรกิจและอุตสาหกรรม พ.ศ. 2565 (ธุรกิจทางการค้าและธุรกิจทางการบริการ) จังหวัดเชียงราย สำนักงานสถิติแห่งชาติ กระทรวงดิจิทัลเพื่อเศรษฐกิจและสังคม

Source : The 2022 Business and Industrial Census (Trade and Services Industry) Chiang Rai Province, National Statistical Office, Ministry of Digital Economy and Society.

ภาคผนวก ข

แผนการเลือกตัวอย่างและวิธีการประมาณผล

โครงการสำมะโนธุรกิจและอุตสาหกรรม พ.ศ. 2565 : ธุรกิจทางการค้าและธุรกิจทางการบริการ

จังหวัดเชียงราย

แผนการเลือกตัวอย่าง

1. สถานประกอบการที่มีจำนวนคนทำงาน 1 – 10 คน

แผนการสุ่มตัวอย่างที่ใช้เป็นแบบ Stratified Systematic Sampling โดยมีประเภทมาตรฐานอุตสาหกรรม (ประเทศไทย) ปี 2552 (Thailand Standard Industrial Classification: TSIC 2009) ในระดับกิจกรรมเป็นสตราตัม ขนาดของสถานประกอบการเป็นสตราตัมย่อย และสถานประกอบการเป็นหน่วยตัวอย่าง

1.1 การจัดสตราตัม

ประเภทมาตรฐานอุตสาหกรรม (ประเทศไทย) ปี 2552 (Thailand Standard Industrial Classification: TSIC 2009) ในระดับกิจกรรมเป็นสตราตัม ซึ่งมีทั้งสิ้น 309 สตราตัม และในแต่ละประเภทของกิจกรรมได้จำแนกสถานประกอบการตามขนาดของสถานประกอบการ ซึ่งวัดด้วยจำนวนคนทำงานออกเป็น 2 ขนาด หรือ 2 สตราตัมย่อยดังนี้

| ขนาดของสถานประกอบการ | 1 | 2 |
|----------------------|-----|------|
| จำนวนคนทำงาน | 1-5 | 6-10 |

1.2 การเลือกตัวอย่าง

ได้ทำการเลือกสถานประกอบการตัวอย่างในแต่ละสตราตัม และสตราตัมย่อย อย่างอิสระต่อกัน ด้วยวิธีการเลือกตัวอย่างแบบมีระบบ ได้จำนวนสถานประกอบการตัวอย่างทั้งสิ้น 1,403 แห่ง จากทั้งสิ้น 47,172 แห่ง

2. สถานประกอบการที่มีจำนวนคนทำงานตั้งแต่ 11 คนขึ้นไป

กำหนดให้ทุกสถานประกอบการเป็นหน่วยตัวอย่าง โดยให้ทำการแฉกนับสถานประกอบการทุกแห่งจำนวนทั้งสิ้น 1,142 แห่ง โดยได้แบ่งสถานประกอบการตามขนาดของสถานประกอบการ ซึ่งวัดด้วยจำนวนคนทำงานออกเป็น 10 ขนาด ดังนี้

| ขนาดของสถานประกอบการ | 3 | 4 | 5 | 6 | 7 | 8 | 9 | 10 | 11 | 12 |
|----------------------|-------|-------|-------|-------|-------|--------|---------|---------|-----------|--------|
| จำนวนคนทำงาน | 11-15 | 16-20 | 21-25 | 26-30 | 31-50 | 51-100 | 101-200 | 201-500 | 501-1,000 | >1,000 |

3. สรุป จำนวนสถานประกอบการที่ต้องแฉกนับมีทั้งสิ้น 2,545 แห่ง

โครงการสำมะโนธุรกิจและอุตสาหกรรม พ.ศ. 2565 : ธุรกิจทางการค้าและธุรกิจทางการบริการ

วิธีการประมาณผล ระดับจังหวัด

การเสนอผลการสำรวจ ได้เสนอผลในระดับจังหวัด โดยจำแนกตามการประกอบกิจกรรมทางเศรษฐกิจตามการจัดประเภทมาตรฐานอุตสาหกรรมประเทศไทย ปี 2552 (Thailand Standard Industrial Classification: TSIC 2009) ในระดับหมวดย่อย และขนาดของสถานประกอบการ ซึ่งวัดด้วยจำนวนคนทำงาน 8 ขนาด (จากขนาดย่อยของสถานประกอบการ 12 ขนาด) ดังนี้

| ขนาดของสถานประกอบการ | 1 | 2 | 3 | 4 | 5 | 6 | 7 | 8 |
|----------------------|-----|------|-------|-------|-------|-------|--------|-------|
| จำนวนคนทำงาน | 1-5 | 6-10 | 11-15 | 16-25 | 26-30 | 31-50 | 51-200 | > 200 |

ในการประมาณค่า กำหนดให้

| | |
|----------------------------------|----------------------------|
| $q = 1, 2, 3, \dots, n'_{jklmp}$ | (สถานประกอบการตัวอย่าง) |
| $p = 1, 2, 3, \dots, 12$ | (ขนาดย่อยของสถานประกอบการ) |
| $m = 1, 2, 3, \dots, 309$ | (กิจกรรม) |
| $l = 1, 2, 3, \dots, 124$ | (หมู่ย่อย) |
| $k = 1, 2, 3, \dots, 75$ | (หมู่ใหญ่) |
| $j = 1, 2, 3, \dots, 27$ | (หมวดย่อย) |

1. การประมาณค่ายอดรวม

1.1 สูตรการประมาณค่ายอดรวมของลักษณะที่ต้องการศึกษา X สำหรับสถานประกอบการที่มีขนาดย่อยของสถานประกอบการ p หมวดย่อย j คือ

$$\hat{X}'_{jp} = \sum_{k=1}^{75} \sum_{l=1}^{124} \sum_{m=1}^{309} \hat{X}'_{jklmp}$$

โดยที่

\hat{X}'_{jklmp} คือ ค่าประมาณยอดรวมของลักษณะที่ต้องการศึกษา X สำหรับสถานประกอบการที่มีขนาดย่อยของสถานประกอบการ p กิจกรรม m หมู่ย่อย l หมู่ใหญ่ k หมวดย่อย j ซึ่ง

$$\hat{X}'_{jklmp} = w_{jklmp} \sum_{q=1}^{n_{jklmp}} x_{jklmpq}$$

x_{jklmpq} คือ ค่าของลักษณะที่ต้องการศึกษา X ของสถานประกอบการตัวอย่าง q ขนาดย่อยของสถานประกอบการ p กิจกรรม m หมู่ย่อย l หมู่ใหญ่ k หมวดย่อย j

w_{jklmp} คือ ค่าถ่วงน้ำหนักสำหรับสถานประกอบการที่มีขนาดย่อยของสถานประกอบการ p กิจกรรม m หมู่ย่อย l หมู่ใหญ่ k หมวดย่อย j

$$w_{jklmp} = \frac{N_{jklmp}}{n_{jklmp}}$$

N_{jklmp} คือ จำนวนสถานประกอบการทั้งสิ้น สำหรับสถานประกอบการที่มีขนาดย่อยของสถานประกอบการ p กิจกรรม m หมู่ย่อย l หมู่ใหญ่ k หมวดย่อย j

n_{jklmp} คือ จำนวนสถานประกอบการที่เจ้านับได้ทั้งสิ้น สำหรับสถานประกอบการที่มีขนาดย่อยของสถานประกอบการ p กิจกรรม m หมู่ย่อย l หมู่ใหญ่ k หมวดย่อย j

1.2 สูตรการประมาณค่ายอดรวมของลักษณะที่ต้องการศึกษา X สำหรับสถานประกอบการในหมวดย่อย j ของแต่ละขนาดของสถานประกอบการที่ต้องการนำผลเสนอ จำนวน 8 ขนาด คือ

| ขนาดของสถานประกอบการ | ค่าประมาณยอดรวม |
|--------------------------|---|
| 1-5 คน ($p=1$) | $\hat{X}_{j1} = \hat{X}'_{j1}$ |
| 6-10 คน ($p=2$) | $\hat{X}_{j2} = \hat{X}'_{j2}$ |
| 11-15 คน ($p=3$) | $\hat{X}_{j3} = \hat{X}'_{j3}$ |
| 16-25 คน ($p=4,5$) | $\hat{X}_{j4} = \sum_{p=4}^5 \hat{X}'_{jp}$ |
| 26-30 คน ($p=6$) | $\hat{X}_{j5} = \hat{X}'_{j6}$ |
| 31-50 คน ($p=7$) | $\hat{X}_{j6} = \hat{X}'_{j7}$ |
| 51-200 คน ($p=8,9$) | $\hat{X}_{j7} = \sum_{p=8}^9 \hat{X}'_{jp}$ |
| >200 คน ($p=10,11,12$) | $\hat{X}_{j8} = \sum_{p=10}^{12} \hat{X}'_{jp}$ |

2. การประมาณค่าความแปรปรวนของยอดรวม

สูตรการประมาณค่าความแปรปรวนของค่าประมาณยอดรวมของลักษณะที่ต้องการศึกษา X สำหรับสถานประกอบการที่มีจำนวนคนทำงาน 1 – 10 คน ($p= 1, 2$) ขนาดย่อยของสถานประกอบการ p หมวดย่อย j คือ

$$V(\hat{X}'_{jp}) = \sum_{k=1}^{75} \sum_{l=1}^{124} \sum_{m=1}^{309} V(\hat{X}'_{jklmp})$$

โดยที่

$V(\hat{X}'_{jklmp})$ คือ ค่าประมาณความแปรปรวนของค่าประมาณยอดรวมของลักษณะที่ต้องการศึกษา X สำหรับสถานประกอบการที่มีขนาดย่อยของสถานประกอบการ p กิจกรรม m หมู่ย่อย l หมู่ใหญ่ k หมวดย่อย j ซึ่ง

$$V(\hat{X}'_{jklmp}) = N'_{jklmp}(N'_{jklmp} - n'_{jklmp}) \frac{S^2_{jklmp}}{n'_{jklmp}}$$

และ

$$S^2_{jklmp} = \frac{1}{n'_{jklmp} - 1} \left[\sum_{q=1}^{n'_{jklmp}} x^2_{jklmpq} - \frac{(\sum_{q=1}^{n'_{jklmp}} x_{jklmpq})^2}{n'_{jklmp}} \right]$$

3. การประมาณค่าสัมประสิทธิ์การแปรผันของค่าประมาณยอดรวม

สูตรการประมาณค่าสัมประสิทธิ์การแปรผันของค่าประมาณยอดรวมของลักษณะที่ต้องการศึกษา X สำหรับสถานประกอบการที่มีจำนวนคนทำงาน 1 – 10 คน ($p=1, 2$) ขนาดย่อยของสถานประกอบการ p หมวดย่อย j

$$cv(\hat{X}'_{jp}) = \sqrt{\frac{V(\hat{X}'_{jp})}{\hat{X}'_{jp}}}$$

ตาราง 1 ค่า C.V. ของคนทำงาน ลูกจ้าง ค่าตอบแทนแรงงาน รายได้จากการทำงาน ค่าใช้จ่ายพนักงาน จำนวนตามหมวดย่อยธุรกิจ

TABLE 1 C.V. of NUMBER OF PERSONS ENGAGED, EMPLOYEES, REMUNERATION, INCOME, INTERMEDIATE CONSUMPTION BY DIVISION OF BUSINESS

(พันบาท In Thousand Baht)

| รหัส Code | หมวดย่อยธุรกิจ | จำนวน คนทำงาน Number of persons engaged | | ลูกจ้าง Employees | | รายได้ จากการดำเนินงาน Income | | ค่าใช้จ่าย ขั้นกลาง Intermediate consumption | | Division of business industry |
|--------------|---|--|-------------------------------------|-------------------|-------------------------------------|-------------------------------------|-------------------------------------|---|-------------------------------------|--|
| | | จำนวน Number | ค่าตอบแทน แรงงาน Remuneration | จำนวน Number | ค่าตอบแทน แรงงาน Remuneration | จำนวน Number | ค่าตอบแทน แรงงาน Remuneration | จำนวน Number | ค่าตอบแทน แรงงาน Remuneration | |
| | รวม | | | | | | | | | Total |
| 45 | การขายส่งและการขายปลีก การซ่อมยานยนต์และจักรยานยนต์ | 8.30 | | 17.37 | ** | ** | ** | 26.80 | | Wholesale and retail trade; repair of motor vehicles |
| 46 | การขายส่ง (ยกเว้นยานยนต์และจักรยานยนต์) | 5.23 | | 8.78 | 5.35 | ** | ** | ** | | Wholesale trade (except of motor vehicles and motorcycles) |
| 47 | การขายปลีก (ยกเว้นยานยนต์และจักรยานยนต์) | 3.79 | | 9.86 | ** | ** | ** | 22.14 | | Retail trade (except of motor vehicles and motorcycles) |
| 55 | ที่พักแรม | 3.75 | | 6.76 | ** | 20.77 | ** | 25.31 | | Accommodation |
| 56 | การบริการอาหารและเครื่องดื่ม | 10.92 | | 22.84 | ** | ** | ** | ** | | Food and beverage service activities |
| 59 | การผลิตภาพยนตร์ วีดิทัศน์ และรายการโทรทัศน์ การบันทึกเสียงลงบนสื่อและการจัดพิมพ์จำหน่ายหรือเผยแพร่ดนตรี | 27.35 | | ** | * | ** | ** | 22.20 | | Motion picture, video and television programme production, and publishing activities |
| 60 | การจัดส่งรายการและการแพร่กระจายเสียง | 13.84 | | ** | * | * | * | * | | Programming and broadcasting activities |
| 62 | การจัดทำโปรแกรมคอมพิวเตอร์ การให้บริการเกี่ยวกับคอมพิวเตอร์ และกิจกรรมที่เกี่ยวข้อง | * | | * | * | * | * | * | | Computer programming, consultancy and related activities |
| 63 | การบริการสารสนเทศ | * | | * | * | * | * | * | | Information service activities |
| 68 | กิจกรรมอสังหาริมทรัพย์ | 4.02 | | 13.94 | ** | ** | ** | 16.78 | | Real estate activities |
| 69 | กิจกรรมทางกฎหมายและการบัญชี | 18.93 | | 7.43 | * | * | * | ** | | Legal and accounting activities |
| 70 | กิจกรรมของสำนักงานใหญ่และการบริการให้คำปรึกษาด้านการบริหารจัดการ | * | | * | * | * | * | * | | Activities of head offices; management consultancy activities |
| 71 | กิจกรรมด้านสถาปัตยกรรมและวิศวกรรมรวมถึงการทดสอบและการวิเคราะห์ทางเทคนิค | 7.35 | | 26.20 | * | ** | ** | ** | | Architectural and engineering activities; scientific research and development |
| 72 | การวิจัยและพัฒนาเชิงวิทยาศาสตร์ | - | | - | - | - | - | - | | Scientific research and development |
| 73 | การโฆษณาและการวิจัยตลาด | 26.05 | | ** | * | * | * | * | | Advertising and market research |

ตาราง 1 ค่า C.V. ของคนทำงาน ลูกจ้าง ค่าตอบแทนแรงงาน รายได้จากการทำงาน ค่าใช้จ่ายชดเชยค่าจ้าง ค่าตอบแทนวันหยุดชดเชย (ต่อ)

TABLE 1 C.V. of NUMBER OF PERSONS ENGAGED, EMPLOYEES, REMUNERATION, INCOME, INTERMEDIATE CONSUMPTION BY DIVISION OF BUSINESS (cont'd)

| รหัส Code | หมวดย่อยธุรกิจ | จำนวน | | ลูกจ้าง Employees | | รายได้ | | ค่าใช้จ่าย ชดเชย Intermediate consumption | Division of business industry |
|--------------|---|---|-----------------|-------------------------------------|---------------------------|--------|-------|--|---|
| | | คนทำงาน Number of persons engaged | จำนวน Number | ค่าตอบแทน แรงงาน Remuneration | จากการดำเนินงาน Income | | | | |
| 74 | กิจกรรมทางวิชาชีพ วิทยาศาสตร์ และเทคนิคอื่น ๆ | ** | ** | * | ** | ** | ** | ** | Other professional, scientific and technical activities |
| 77 | กิจกรรมการให้เช่า | 15.33 | 22.57 | ** | ** | ** | ** | ** | Rental and leasing activities |
| 78 | กิจกรรมการจ้างงาน | * | * | * | * | * | * | * | Employment activities |
| 79 | กิจกรรมของตัวแทนธุรกิจท่องเที่ยว การจัดงานเกี่ยวกับการบริการสำรองและกิจกรรมที่เกี่ยวข้อง | 7.42 | 8.41 | ** | ** | ** | ** | ** | Travel agency, tour operator, reservation service |
| 80 | การบริการรักษาความปลอดภัยและการสืบสวน | * | * | * | * | * | * | * | Security and investigation activities |
| 81 | กิจกรรมการบริการสำหรับอาคารและภูมิทัศน์ | 14.00 | ** | * | ** | 9.62 | ** | ** | Services to buildings and landscape activities |
| 82 | การบริหารด้านการบริหารและสนับสนุนการดำเนินงานของสำนักงานและกิจการอื่นๆ ที่สนับสนุนทางธุรกิจ | 23.16 | ** | * | ** | ** | ** | ** | Office administrative, office support |
| 90 | กิจกรรมการสร้างสรรค์ศิลปะและความบันเทิง | 10.57 | * | * | ** | ** | ** | ** | Creative, arts and entertainment activities |
| 92 | กิจกรรมการพนันและการเสี่ยงโชค | ** | * | * | * | * | * | * | Gambling and betting activities |
| 93 | กิจกรรมด้านการศึกษา ความบันเทิง และการนันทนาการ | 8.97 | 25.26 | * | * | 9.74 | 13.05 | 13.05 | Sports activities and amusement and recreation activities |
| 95 | การซ่อมคอมพิวเตอร์และของใช้ส่วนบุคคลและของใช้ในชีวิตประจำวัน | 8.72 | ** | ** | ** | ** | ** | ** | Repair of computers and personal and household goods |
| 96 | กิจกรรมบริการส่วนบุคคลอื่นๆ | 4.41 | 10.23 | * | ** | ** | ** | 25.30 | Other personal service activities |

* หมายถึง ไม่สามารถคำนวณค่า c.v. ได้ เนื่องจากจำนวนการตอบกลับไม่เพียงพอ

** หมายถึง สามารถคำนวณค่า c.v. ได้ แต่มีค่าสูงเนื่องจากจำนวนการตอบกลับต่ำกว่าขนาดตัวอย่างที่กำหนดก่อนเข้ามา

ที่มา : สำมะโนธุรกิจและอุตสาหกรรม พ.ศ. 2565 (ธุรกิจทางการค้าและธุรกิจทางการบริการ) จังหวัดเชียงราย สำนักงานสถิติแห่งชาติ กระทรวงดิจิทัลเพื่อเศรษฐกิจและสังคม

Source : The 2022 Business and Industrial Census (Trade and Services Industry) Chiang Rai Province, National Statistical Office, Ministry of Digital Economy and Society.



www.nso.go.th