

สำมะโนธุรกิจและอุตสาหกรรม พ.ศ. 2565

ธุรกิจทางการค้าและธุรกิจทางการบริการ

THE 2022 BUSINESS AND INDUSTRIAL CENSUS

BUSINESS TRADE AND SERVICE

จังหวัดเชียงใหม่

CHIANG MAI PROVINCE



สำนักงานสถิติแห่งชาติ

สำนักงานสถิติแห่งชาติ

กระทรวงดิจิทัลเพื่อเศรษฐกิจและสังคม

NATIONAL STATISTICAL OFFICE

MINISTRY OF DIGITAL ECONOMY AND SOCIETY



สำมะโนธุรกิจและอุตสาหกรรม พ.ศ. 2565  
(ธุรกิจทางการค้าและธุรกิจทางการบริการ)

จังหวัดเชียงใหม่

THE 2022 BUSINESS AND INDUSTRIAL CENSUS  
(BUSINESS TRADE AND SERVICES)  
CHIANG MAI PROVINCE



สำนักงานสถิติแห่งชาติ

กระทรวงดิจิทัลเพื่อเศรษฐกิจและสังคม

NATIONAL STATISTICAL OFFICE

MINISTRY OF DIGITAL ECONOMY AND SOCIETY

### หน่วยงานเจ้าของเรื่อง

สำนักงานสถิติจังหวัดเชียงใหม่  
โทรศัพท์ 0 5311 2492  
โทรสาร 0 5311 2493  
ไปรษณีย์อิเล็กทรอนิกส์ Chmai@nso.go.th

### หน่วยงานที่เผยแพร่

กองสถิติพยากรณ์  
สำนักงานสถิติแห่งชาติ  
ศูนย์ราชการเฉลิมพระเกียรติ 80 พรรษา  
อาคารรัฐประศาสนภักดี ชั้น 2  
ถนนแจ้งวัฒนะ เขตหลักสี่ กรุงเทพฯ 10210  
  
โทรศัพท์ 0 2141 7498  
โทรสาร 0 2143 8132  
ไปรษณีย์อิเล็กทรอนิกส์ binfopub@nso.go.th

### ปีที่จัดพิมพ์

2566

### จัดพิมพ์โดย

สำนักงานสถิติจังหวัดเชียงใหม่



# คำนำ

ภาคการค้า การบริการ และอุตสาหกรรมการผลิตเป็นกิจกรรมทางเศรษฐกิจที่มีความสำคัญ และรับบทบาทเป็นหัวจักรสำคัญในการขับเคลื่อนการเจริญเติบโตทางเศรษฐกิจของประเทศ ทั้งในแง่มูลค่าผลผลิตที่ในแต่ละปีสร้างมูลค่ามากกว่าร้อยละ 50 ของผลิตภัณฑ์มวลรวมในประเทศ (GDP) และก่อให้เกิดการจ้างงานโดยเฉลี่ยไม่ต่ำกว่า 10 ล้านคน แต่ในช่วงระยะเวลา 10 ปีที่ผ่านมาการเติบโตทางเศรษฐกิจของประเทศกลับมีอัตราที่ชะลอตัวลง ส่วนหนึ่งเป็นผลมาจากความสามารถด้านการแข่งขันของผู้ประกอบการที่มีข้อจำกัดในแง่การสร้างมูลค่าเพิ่มที่จะพัฒนาต่อยอดผลิตภัณฑ์ให้มีราคาสูงขึ้น และความเข้มข้นของการใช้เทคโนโลยีและนวัตกรรมใหม่ ๆ ที่เข้ามามีบทบาทมากยิ่งขึ้น นอกจากนี้ ในสถานการณ์ปัจจุบันผู้ประกอบการมีแนวโน้มที่จะต้องเผชิญกับกระแสความท้าทายที่รุนแรงมากยิ่งขึ้น อาทิ ความขัดแย้งทางการค้าโลก และการแพร่ระบาดของโรคติดเชื้อไวรัสโคโรนา 19 เป็นต้น ซึ่งส่งผลให้โครงสร้างทางเศรษฐกิจและสังคมมีการเปลี่ยนแปลงไปจากเดิมอย่างมาก ทุกภาคส่วนที่เกี่ยวข้องจึงต้องเร่งปรับตัว และร่วมมือกันแก้ปัญหาโดยมีความจำเป็นที่จะต้องปรับกฎระเบียบ ปรับโครงสร้างแรงจูงใจ และปรับนโยบายการแข่งขันทางการค้า เพื่อให้ผู้ประกอบการไทยมีความสามารถในการแข่งขันเท่าเทียมต่างประเทศและเติบโตได้ ดังนั้น ข้อมูลสถิติจากสำมะโนธุรกิจและอุตสาหกรรมจึงมีความสำคัญและจำเป็นอย่างยิ่ง เพื่อให้ประเทศมีโครงสร้างพื้นฐานด้านข้อมูลทางเศรษฐกิจสำหรับภาครัฐ และภาคเอกชนใช้เป็นเครื่องมือในการสนับสนุนการกำหนดนโยบาย และวางแผนพัฒนาเศรษฐกิจของประเทศทั้งในระดับประเทศและระดับจังหวัด ตลอดจนยกระดับศักยภาพการเติบโตของเศรษฐกิจไทยได้ในระยะยาว

ในการจัดทำสำมะโนธุรกิจและอุตสาหกรรม พ.ศ. 2565 ได้กำหนดแผนการดำเนินงานเป็น 2 ขั้นตอน คือ ขั้นการเก็บรวบรวมข้อมูลพื้นฐานหรือการนับจุดสถานประกอบการทุกประเภทที่อยู่ในระบบทะเบียนและนอกระบบทะเบียนซึ่งได้ดำเนินการในปี 2564 และขั้นการเก็บรวบรวมข้อมูลรายละเอียดหรือการแจงนับสถานประกอบการที่ได้จากการเก็บรวบรวมข้อมูลพื้นฐาน เฉพาะสถานประกอบการที่ประกอบธุรกิจทางการค้า ธุรกิจทางการบริการ และอุตสาหกรรมการผลิตที่ดำเนินการในปี 2565

สำหรับรายงานฉบับนี้ เป็นรายงานผลในขั้นการเก็บรวบรวมข้อมูลรายละเอียดของสถานประกอบการเฉพาะที่ประกอบธุรกิจทางการค้า และธุรกิจทางการบริการที่มีคนทำงานตั้งแต่ 1 คนขึ้นไป ตามการจัดประเภทมาตรฐานอุตสาหกรรมประเทศไทย ปี 2552 (Thailand Standard Industrial Classification : TSIC 2009) ที่ตั้งอยู่ในจังหวัดเชียงใหม่ ซึ่งได้ดำเนินการเก็บรวบรวมข้อมูลระหว่างเดือนพฤษภาคม – กันยายน 2565

สำนักงานสถิติแห่งชาติ ใคร่ขอขอบคุณผู้ประกอบการและผู้เกี่ยวข้องทุกฝ่ายที่ได้ให้ความร่วมมือในการให้ข้อมูล ซึ่งข้อมูลที่ได้จะเป็นประโยชน์สำหรับผู้ใช้อข้อมูลทั้งภาครัฐบาล ภาคเอกชนและประชาชนต่อไป



# บทสรุปผู้บริหาร

จากการที่ทุกประเทศเผชิญกับปัญหาการแพร่ระบาดของโรคติดเชื้อไวรัสโคโรนา-19 ซึ่งได้ส่งผลกระทบต่อโดยตรงต่อการเจริญเติบโตทางเศรษฐกิจ และทำให้โครงสร้างทางเศรษฐกิจเปลี่ยนแปลงไปจากเดิม ดังนั้น ข้อมูลสถิติและสารสนเทศเกี่ยวกับการประกอบธุรกิจและอุตสาหกรรม จึงมีความสำคัญและจำเป็นสำหรับภาครัฐและเอกชนใช้ในการวางแผนและกำหนดนโยบายการพัฒนาเศรษฐกิจทั้งในระดับประเทศและระดับท้องถิ่น เพื่อเพิ่มขีดความสามารถในการแข่งขันทางการค้า และยกระดับศักยภาพการเติบโตของผู้ประกอบการในระยะยาว

สำนักงานสถิติแห่งชาติ ในฐานะหน่วยงานหลักในการจัดทำข้อมูลพื้นฐานด้านเศรษฐกิจและสังคมของประเทศ ได้จัดทำสำมะโนธุรกิจทางการค้าและธุรกิจทางการบริการ และสำมะโนอุตสาหกรรม ทุก 5 - 10 ปี ตามข้อเสนอแนะขององค์การสหประชาชาติ เพื่อให้ประเทศมีข้อมูลพื้นฐานที่สำคัญทางด้านธุรกิจทางการค้า ธุรกิจทางการบริการ และอุตสาหกรรมอย่างต่อเนื่อง โดยสำมะโนธุรกิจทางการค้าและธุรกิจทางการบริการได้จัดทำมาแล้ว 4 ครั้ง ในปี 2509 ปี 2531 ปี 2545 และปี 2555 ส่วนสำมะโนอุตสาหกรรมได้จัดทำมาแล้ว 5 ครั้ง ในปี 2507 ปี 2540 ปี 2550 ปี 2555 และปี 2560 สำหรับในปี 2565 นี้ เป็นการครบรอบ 10 ปี ในการจัดทำสำมะโนธุรกิจทางการค้าและธุรกิจทางการบริการ ครั้งที่ 5 และครบรอบ 5 ปี การจัดทำสำมะโนอุตสาหกรรม ครั้งที่ 6 ของประเทศไทย สำนักงานสถิติแห่งชาติจึงได้บูรณาการโครงการสำมะโนดังกล่าวไว้ด้วยกัน ภายใต้ชื่อ “สำมะโนธุรกิจและอุตสาหกรรม พ.ศ. 2565”

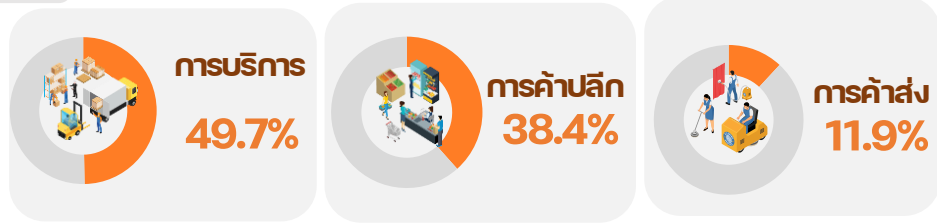
ในส่วนของข้อมูลที่น่าเสนอในรายงานฉบับนี้เป็นผลการดำเนินงานกิจการในรอบปี 2564 (1 มกราคม – 31 ธันวาคม 2564) ของสถานประกอบการธุรกิจทางการค้า และธุรกิจทางการบริการที่มีคนทำงานตั้งแต่ 1 คนขึ้นไป ตามการจัดประเภทมาตรฐานอุตสาหกรรมประเทศไทยปี 2552 (Thailand Standard Industrial Classification : TSIC 2009) ได้แก่ การขายส่ง การขายปลีก ที่พักแรม การบริการอาหารและเครื่องดื่ม ข้อมูลข่าวสารและการสื่อสาร กิจกรรมอสังหาริมทรัพย์ กิจกรรมทางวิชาชีพ วิทยาศาสตร์ และเทคนิค กิจกรรมการบริหารและการบริการสนับสนุน ศิลปะ ความบันเทิง และนันทนาการ และ กิจกรรมบริการอื่นๆ ที่ตั้งอยู่ในจังหวัดเชียงใหม่ สรุปได้ดังนี้




ข้อมูลทั่วไปของสถานประกอบการธุรกิจทางการค้าและธุรกิจทางการบริการในจังหวัดเชียงใหม่

ภาพที่ 1 ภาคธุรกิจ

70,419 แห่ง



ภาพที่ 2 รูปแบบการจัดตั้งตามกฎหมาย



สถานประกอบการ

- ส่วนบุคคล
- ห้างหุ้นส่วนจำกัด ห้างหุ้นส่วนสามัญนิติบุคคล
- บริษัทจำกัด บริษัทจำกัด (มหาชน)
- วิสาหกิจชุมชน
- การรวมกลุ่ม เช่น กลุ่มเกษตรกร กลุ่มแม่บ้าน
- อื่น ๆ เช่น ส่วนราชการ รัฐวิสาหกิจ สมาคม มูลนิธิ สหกรณ์

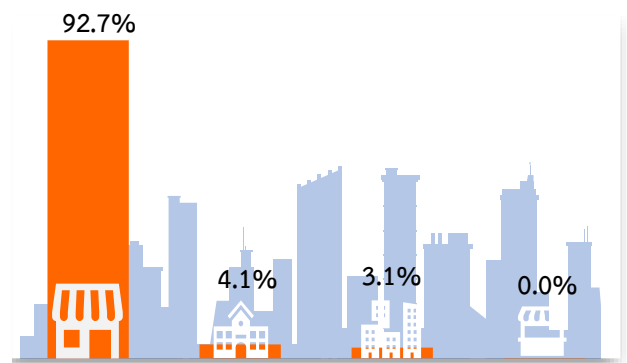
ร้อยละ

- 74.4%
- 10.6%
- 10.2%
- 4.4%
- 0.3%
- 0.1%

สถานประกอบการที่ตั้งอยู่ในจังหวัดเชียงใหม่ จำนวน 70,419 แห่ง ส่วนใหญ่มีรูปแบบการจัดตั้งตามกฎหมายเป็นส่วนบุคคล ร้อยละ 74.4 รองลงมาคือ ห้างหุ้นส่วนจำกัด ห้างหุ้นส่วนสามัญนิติบุคคล ร้อยละ 10.6 บริษัทจำกัด บริษัทจำกัด (มหาชน) ร้อยละ 10.2 วิสาหกิจชุมชน ร้อยละ 4.4 การรวมกลุ่ม เช่น กลุ่มเกษตรกร กลุ่มแม่บ้าน ร้อยละ 0.3 ตามลำดับ ที่เหลือเป็นสถานประกอบการที่จัดตั้งรูปแบบอื่น ๆ เช่น ส่วนราชการ รัฐวิสาหกิจ สมาคม มูลนิธิ สหกรณ์ ร้อยละ 0.1

ภาพที่ 3 รูปแบบการจัดตั้งทางเศรษฐกิจ

เมื่อพิจารณาสถานประกอบการตามรูปแบบการจัดตั้งทางเศรษฐกิจ พบว่า สถานประกอบการมีรูปแบบการจัดตั้งเป็นสำนักงานแห่งเดียวมากที่สุด ร้อยละ 92.7 รองลงมาคือ สำนักงานสาขา ร้อยละ 4.1 สำนักงานใหญ่ ร้อยละ 3.1 และสถานประกอบการที่จัดตั้งในรูปแบบอื่น ๆ เช่น แฟรนไชส์ ร้อยละน้อยกว่า 0.0

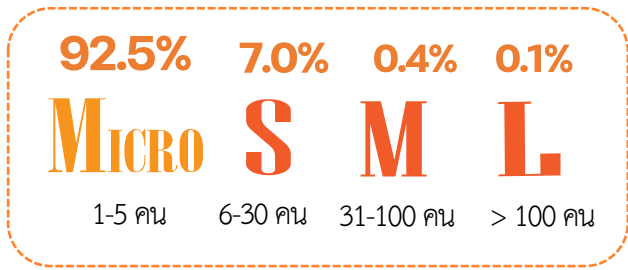


สำนักงานแห่งเดียว สำนักงานสาขา สำนักงานใหญ่ อื่นๆเช่น แฟรนไชส์  
หมายเหตุ : รูปแบบการจัดตั้งอื่น ๆ เช่น แฟรนไชส์ มีข้อมูลจำนวนเล็กน้อย

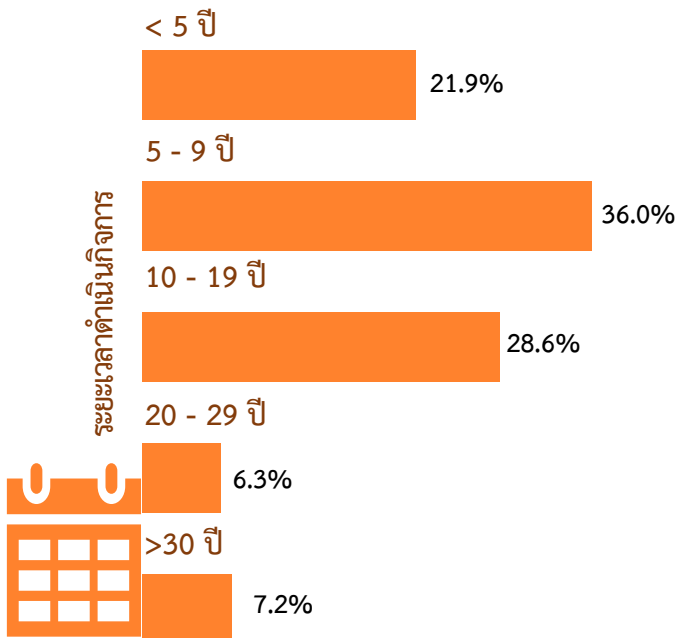
### ภาพที่ 4 ขนาดของสถานประกอบการ

เมื่อพิจารณาจำนวนคนทำงานในสถานประกอบการ จำแนกตามขนาดของสถานประกอบการ พบว่า สถานประกอบการที่มีขนาด 1-5 คน มีจำนวนคนทำงานมากที่สุด ร้อยละ 92.5 รองลงมาคือ สถานประกอบการที่มีขนาด 6-30 คน มีจำนวนคนทำงาน ร้อยละ 7.0 สถานประกอบการที่มีขนาด 31-100 คน มีจำนวนคนทำงาน ร้อยละ 0.4 และสถานประกอบการที่มีขนาด มากกว่า 100 คน มีจำนวนคนทำงาน ร้อยละ 0.1

จำนวนคนทำงาน




### ภาพที่ 5 ระยะเวลาการดำเนินงาน



เมื่อพิจารณาระยะเวลาการดำเนินงานของสถานประกอบการในจังหวัดเชียงใหม่ พบว่า สถานประกอบการส่วนใหญ่มีระยะเวลาดำเนินกิจการ 5-9 ปี ร้อยละ 36.0 รองลงมาคือ สถานประกอบการที่มีระยะเวลาดำเนินกิจการ 10-19 ปี ร้อยละ 28.6 สถานประกอบการที่มีระยะเวลาดำเนินกิจการน้อยกว่า 5 ปี ร้อยละ 21.9 สถานประกอบการที่มีระยะเวลาดำเนินกิจการมากกว่า 30 ปี ร้อยละ 7.2 และสถานประกอบการที่มีระยะเวลาดำเนินกิจการ 20-29 ปี ร้อยละ 6.3 ตามลำดับ

**จำนวนคนทำงานและลูกจ้างในสถานประกอบการ**

**ภาพที่ 6 ขนาดของสถานประกอบการ**




เมื่อพิจารณาจำนวนคนทำงานและลูกจ้างในสถานประกอบการ จำแนกตามขนาดของสถานประกอบการ พบว่า สถานประกอบการที่มีขนาด 1-5 คน มีจำนวนคนทำงานและลูกจ้างมากที่สุด มีจำนวนคนทำงาน 174,257 คน ลูกจ้าง 80,751 คน รองลงมาคือ สถานประกอบการที่มีขนาด 6-30 คน มีจำนวนคนทำงาน 50,706 คน ลูกจ้าง 43,444 คน สถานประกอบการที่มีขนาด มากกว่า 100 คน มีจำนวนคนทำงาน 13,815 คน ลูกจ้าง 13,803 คน และสถานประกอบการที่มีขนาด 31-100 คน มีจำนวนคนทำงาน 12,233 คน ลูกจ้าง 11,857 คน ตามลำดับ

**ภาพที่ 7 ภาคธุรกิจ**

เมื่อพิจารณาจำนวนคนทำงานในสถานประกอบการจำแนกตามภาคธุรกิจ พบว่า ธุรกิจบริการ มีจำนวนคนทำงานมากที่สุด คือ 54,970 คน รองลงมาคือ ธุรกิจการค้าส่ง มีจำนวนคนทำงาน 39,121 คน และธุรกิจการค้าปลีก มีจำนวนคนทำงาน 34,020 คน ตามลำดับ

เมื่อพิจารณาจำนวนลูกจ้างในสถานประกอบการจำแนกตามภาคธุรกิจ พบว่า ธุรกิจบริการ มีจำนวนลูกจ้างมากที่สุด คือ 76,604 คน รองลงมาคือ ธุรกิจการค้าปลีก มีจำนวนลูกจ้าง 46,298 คน และธุรกิจการค้าส่ง มีจำนวนลูกจ้าง 26,955 คน ตามลำดับ



หมายเหตุ : คนทำงาน หมายถึง เจ้าของกิจการหรือหุ้นส่วนที่ทำงานโดยไม่ได้รับค่าจ้าง เงินเดือน และรวมลูกจ้างที่ทำงานในสถานประกอบการ

คำตอบแทนแรงงานของสถานประกอบการ

ภาพที่ 8 ขนาดของสถานประกอบการ



เมื่อพิจารณาค่าตอบแทนแรงงานของสถานประกอบการ พบว่า สถานประกอบการที่มีขนาด 1 – 5 คน มีค่าตอบแทนแรงงานมากที่สุด คือ 10,702,199 พันบาท รองลงมาคือ สถานประกอบการที่มีขนาด 6 – 30 คน มีค่าตอบแทนแรงงาน 6,710,563 พันบาท สถานประกอบการที่มีขนาด มากกว่า 100 คน มีค่าตอบแทนแรงงาน 3,091,881 พันบาท และสถานประกอบการที่มีขนาด 31 – 100 คน มีค่าตอบแทนแรงงาน 2,110,048 พันบาท ตามลำดับ

ภาพที่ 9 ภาครัฐกิจ



เมื่อพิจารณาค่าตอบแทนแรงงานของภาครัฐกิจ พบว่าธุรกิจบริการ มีค่าตอบแทนแรงงานมากที่สุด คือ 11,362,974 พันบาท รองลงมาคือ ธุรกิจการค้าปลีก มีค่าตอบแทนแรงงาน 6,734,885 พันบาท และธุรกิจการค้าส่ง มีค่าตอบแทนแรงงาน 4,486,126 พันบาท ตามลำดับ



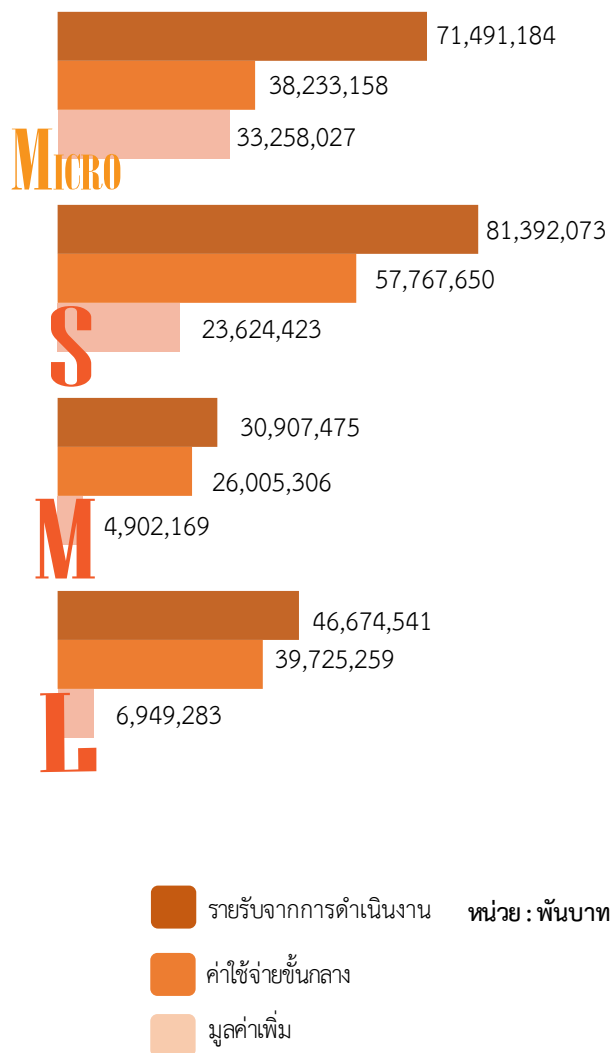
รายรับจากการดำเนินงาน ค่าใช้จ่ายชั้นกลาง และมูลค่าเพิ่มของสถานประกอบการ

ภาพที่ 10 ขนาดของสถานประกอบการ

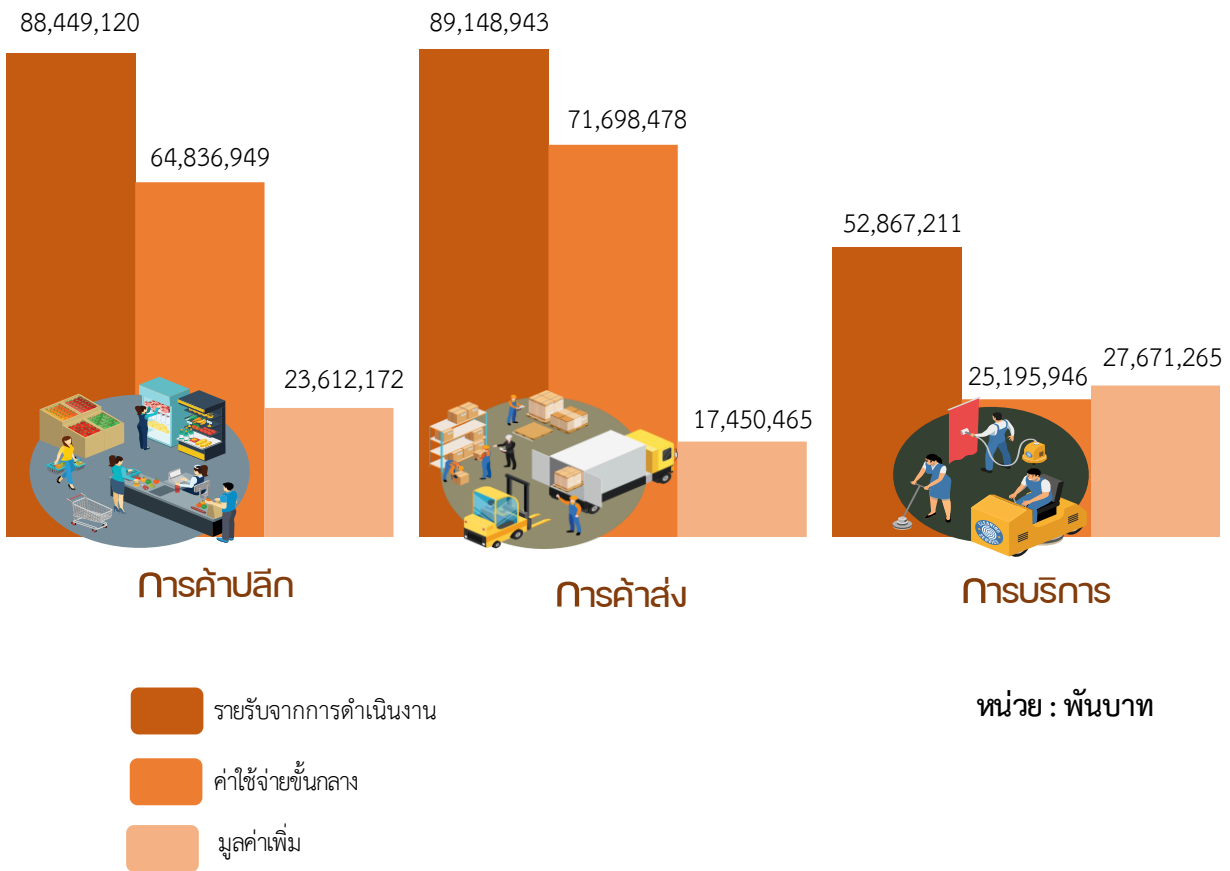
เมื่อพิจารณารายรับจากการดำเนินงานของสถานประกอบการ พบว่า สถานประกอบการที่มีขนาด 6 -30 คน มีรายรับจากการดำเนินงานมากที่สุด คือ 81,392,073 พันบาท รองลงมาคือสถานประกอบการที่มีขนาด 1 – 5 คน มีรายรับจากการดำเนินงาน 71,491,184 พันบาท สถานประกอบการที่มีขนาด มากกว่า 100 คน มีรายรับจากการดำเนินงาน 46,674,541 พันบาท และสถานประกอบการที่มีขนาด 31 – 100 คน มีรายรับจากการดำเนินงาน 30,907,475 พันบาท ตามลำดับ

เมื่อพิจารณาค่าใช้จ่ายชั้นกลางของสถานประกอบการ พบว่า สถานประกอบการที่มีขนาด 6 -30 คน มีค่าใช้จ่ายชั้นกลางมากที่สุดคือ 57,767,650 พันบาท รองลงมาคือสถานประกอบการที่มีขนาด มากกว่า 100 คน มีค่าใช้จ่ายชั้นกลาง 39,725,259 พันบาท สถานประกอบการที่มีขนาด 1 - 5 คน มีค่าใช้จ่ายชั้นกลาง 38,233,158 พันบาท และสถานประกอบการที่มีขนาด 31 – 100 คน มีค่าใช้จ่ายชั้นกลาง 26,005,306 พันบาท ตามลำดับ

เมื่อพิจารณามูลค่าเพิ่มของสถานประกอบการ พบว่า สถานประกอบการที่มีขนาด 1 – 5 คน มีมูลค่าเพิ่มมากที่สุด คือ 33,258,027 พันบาท รองลงมาคือ สถานประกอบการที่มีขนาด 6 – 30 คน มีมูลค่าเพิ่ม 23,624,423 พันบาท สถานประกอบการที่มีขนาด มากกว่า 100 คน มีมูลค่าเพิ่ม 6,949,283 พันบาท และสถานประกอบการที่มีขนาด 31 – 100 คน มีมูลค่าเพิ่ม 4,902,169 พันบาท ตามลำดับ



ภาพที่ 11 ภาคธุรกิจ



เมื่อพิจารณารายรับจากการดำเนินงานของภาคธุรกิจ พบว่า ธุรกิจการค้าส่ง มีรายรับจากการดำเนินงานมากที่สุด คือ 89,148,943 พันบาท รองลงมาคือ ธุรกิจการค้าปลีก 88,449,120 พันบาท และ ธุรกิจการบริการ 52,867,211 พันบาท ตามลำดับ

เมื่อพิจารณาค่าใช้จ่ายชั้นกลางของภาคธุรกิจ พบว่า ธุรกิจการค้าส่ง มีค่าใช้จ่ายชั้นกลางมากที่สุด คือ 71,698,478 พันบาท รองลงมาคือ ธุรกิจการค้าปลีก 64,836,949 พันบาท และธุรกิจการบริการ 25,195,946 พันบาท ตามลำดับ

เมื่อพิจารณามูลค่าเพิ่มของภาคธุรกิจ พบว่า ธุรกิจการบริการ มีมูลค่าเพิ่มมากที่สุด คือ 27,671,265 พันบาท รองลงมาคือ ธุรกิจการค้าปลีก 23,612,172 พันบาท และธุรกิจการค้าส่ง 17,450,465 พันบาท ตามลำดับ

# สารบัญ

	ฐ หน้า
คำนำ	ค
บทสรุปผู้บริหาร	จ
สารบัญภาพ	ฅ
สารบัญตาราง	ด
บทที่ 1	1
บทนำ	1
1.1 ความเป็นมา	3
1.2 วัตถุประสงค์	3
1.3 ประโยชน์ที่คาดว่าจะได้รับ	4
บทที่ 2	5
ระเบียบวิธีสถิติ	5
2.1 ประชากร	7
2.2 เวลาอ้างอิง	7
2.3 คำนียาม	7
2.4 แผนการเลือกตัวอย่าง	24
2.5 รายการข้อมูลที่เกี่ยวข้อง	24
2.6 การเก็บรวบรวมข้อมูล	25
2.7 การประมวลผลข้อมูล	25
2.8 การนำเสนอผลข้อมูล	25
2.9 ความคลาดเคลื่อน	26
2.10 การปิดตัวเลข	26
บทที่ 3	27
ผลการสำมะโน	27
3.1 ข้อมูลทั่วไปของสถานประกอบการ	29
3.2 ข้อมูลการดำเนินกิจการของสถานประกอบการ	33
3.3 ผลกระทบจากสถานการณ์การแพร่ระบาดของโรคติดเชื้อไวรัส โคโรนา 19	40
3.4 ความคิดเห็นและข้อเสนอแนะของสถานประกอบการ	43
ภาคผนวก	
ภาคผนวก ก ตารางสถิติ	45
ภาคผนวก ข แผนการเลือกตัวอย่างและวิธีการประมาณผล	163



# สารบัญภาพ

	ผ
	หน้า
ภาพที่ 1	ร้อยละของแนวทางการแก้ไขปัญหาของสถานประกอบการที่ได้รับผลกระทบจากสถานการณ์การแพร่ระบาดของโรคติดเชื้อไวรัสโควิด 19 41
ภาพที่ 2	ร้อยละของการฟื้นตัวของสถานประกอบการโดยเปรียบเทียบสัดส่วนรายรับในปี 2565 กับรายรับในปี 2562 42
ภาพที่ 3	ร้อยละของสถานประกอบการธุรกิจฯ ที่มีปัญหาและอุปสรรคในการดำเนินกิจการ 43
ภาพที่ 4	ร้อยละของสถานประกอบการธุรกิจฯ ที่ต้องการความช่วยเหลือจากหน่วยงานของรัฐ 44



# สารบัญตาราง

ด

หน้า

ตาราง ก	จำนวนและร้อยละของสถานประกอบการ จำแนกตามขนาดของสถานประกอบการและหมวดย่อยธุรกิจ	30
ตาราง ข	จำนวนและร้อยละของสถานประกอบการ จำแนกตามลักษณะของสถานประกอบการ	32
ตาราง ค	จำนวนและร้อยละของคนทำงาน ลูกจ้าง ค่าตอบแทนแรงงาน และค่าตอบแทนแรงงานของลูกจ้างเฉลี่ยต่อคนต่อปี จำแนกตามขนาดของสถานประกอบการและหมวดย่อยธุรกิจ	35
ตาราง ง	รายได้จากการดำเนินงาน ค่าใช้จ่ายขั้นกลาง มูลค่าเพิ่ม และมูลค่าเพิ่มต่อรายได้จากการดำเนินงาน จำแนกตามขนาดของสถานประกอบการและหมวดย่อยธุรกิจ	37
ตาราง จ	รายได้จากการดำเนินงาน มูลค่าเพิ่มเฉลี่ยต่อสถานประกอบการ และต่อคนทำงาน จำแนกตามขนาดของสถานประกอบการและหมวดย่อยธุรกิจ	39
ตาราง ฉ	ร้อยละของสถานประกอบการ จำแนกตามระดับของผลกระทบที่ได้รับจากสถานการณ์การแพร่ระบาดของโรคติดเชื้อไวรัสโคโรนา 2019 ใน ปี 2564 และ ปี 2565	40







# บทที่ 1

บทนำ

---



# บทที่ 1 บทนำ

## 1.1 ความเป็นมา

สำนักงานสถิติแห่งชาติ ได้จัดทำสำมะโนธุรกิจทางการค้าและธุรกิจทางการบริการ และสำมะโนอุตสาหกรรมทุก 5 - 10 ปี ตามข้อเสนอแนะขององค์การสหประชาชาติ เพื่อให้ประเทศมีข้อมูลพื้นฐานที่สำคัญทางด้านธุรกิจทางการค้า ธุรกิจทางการบริการ และอุตสาหกรรมการผลิตอย่างต่อเนื่อง โดยสำมะโนธุรกิจทางการค้าและธุรกิจทางการบริการได้จัดทำมาแล้ว 4 ครั้ง ในปี 2509 ปี 2531 ปี 2545 และ ปี 2555 ส่วนสำมะโนอุตสาหกรรมได้จัดทำมาแล้ว 5 ครั้ง ในปี 2507 ปี 2540 ปี 2550 ปี 2555 และปี 2560 โดยตั้งแต่ปี 2555 สำนักงานสถิติแห่งชาติได้มีการปรับระยะเวลาการจัดทำสำมะโนอุตสาหกรรมเป็นประจำทุก 5 ปี เนื่องจากหน่วยงานหลักด้านเศรษฐกิจของประเทศ ได้แก่ สำนักงานสภาพัฒนาการเศรษฐกิจและสังคมแห่งชาติ กระทรวงพาณิชย์ สำนักงานเศรษฐกิจอุตสาหกรรม และธนาคารแห่งประเทศไทย ได้ขอให้สำนักงานสถิติแห่งชาติ ปรับเปลี่ยนระยะเวลาการจัดทำสำมะโนอุตสาหกรรมจากทุก 10 ปี เป็นจัดทำทุก 5 ปี เนื่องจากความผันผวนของเศรษฐกิจโลกทำให้โครงสร้างการดำเนินธุรกิจและอุตสาหกรรมมีการเปลี่ยนแปลงอย่างรวดเร็ว จึงมีความจำเป็นต้องใช้ข้อมูลที่ทันสมัยเพื่อใช้ในการวิเคราะห์และติดตามสถานการณ์ด้านเศรษฐกิจของประเทศและภูมิภาค ประกอบกับประเทศต่าง ๆ ส่วนใหญ่ได้มีการจัดทำสำมะโนด้านเศรษฐกิจทุก 5 ปี ดังนั้น ในปี 2555 ซึ่งครบรอบ 10 ปี ในการจัดทำสำมะโนธุรกิจทางการค้าและธุรกิจทางการบริการ และครบรอบ 5 ปี การจัดทำสำมะโนอุตสาหกรรม สำนักงานสถิติแห่งชาติ จึงได้บูรณาการโครงการสำมะโนดังกล่าวไว้ด้วยกัน ภายใต้ชื่อ “สำมะโนธุรกิจและอุตสาหกรรม”

สำหรับในปี 2565 นี้ จะครบรอบในการจัดทำสำมะโนธุรกิจทางการค้าและธุรกิจทางการบริการครั้งที่ 5 และสำมะโนอุตสาหกรรม ครั้งที่ 6 ของประเทศไทย สำนักงานสถิติแห่งชาติจึงกำหนดแผนการบูรณาการโครงการฯ ไว้ด้วยกันอีกครั้ง

## 1.2 วัตถุประสงค์

โครงการสำมะโนธุรกิจและอุตสาหกรรม พ.ศ. 2565 มีวัตถุประสงค์ ดังนี้

1.2.1 เพื่อเก็บรวบรวมข้อมูลพื้นฐานที่แสดงให้เห็นโครงสร้าง และการกระจายตัวของสถานประกอบการประเภทต่าง ๆ เช่น สถานประกอบการในอุตสาหกรรมการผลิต ธุรกิจทางการค้า ธุรกิจทางการบริการ การก่อสร้าง การขนส่งทางบก สถานที่เก็บสินค้า และกิจกรรมด้านข้อมูลข่าวสารและการสื่อสาร เป็นต้น

1.2.2 เพื่อเก็บรวบรวมรายละเอียดการดำเนินงานของสถานประกอบการเกี่ยวกับจำนวนและขนาดของสถานประกอบการ ประเภทธุรกิจและอุตสาหกรรม จำนวนคนทำงาน ลูกจ้าง ค่าตอบแทนแรงงาน ค่าใช้จ่ายในการผลิตและดำเนินงาน มูลค่าขายผลผลิตและรายรับ ส่วนเปลี่ยนแปลงของวัตถุดิบ และสินค้าคงเหลือ มูลค่าของสินทรัพย์ถาวรของสถานประกอบการ เป็นต้น

### 1.3 ประโยชน์ที่คาดว่าจะได้รับ

ข้อมูลที่ได้จะเป็นประโยชน์สำหรับผู้ใช้อุปกรณ์ทั้งในภาครัฐบาลและเอกชนที่สำคัญ ดังนี้

#### ภาครัฐ :

- 1.3.1 ใช้ในการวางแผนและกำหนดนโยบายการพัฒนาเศรษฐกิจทั้งในระดับประเทศและระดับท้องถิ่น เพื่อเสริมสร้างศักยภาพของผู้ประกอบการให้สามารถแข่งขันได้ในภูมิภาคอาเซียนและเวทีการค้าโลก
- 1.3.2 ใช้ในการจัดทำดัชนีชี้วัดภาวะเศรษฐกิจและภาวะการณ์การดำเนินกิจการ เช่น ผลิตภัณฑ์มวลรวม ตารางปัจจัยการผลิตและผลผลิตของประเทศ สัดส่วนแรงงานในภาคธุรกิจและอุตสาหกรรม เป็นต้น
- 1.3.3 ใช้ในการจัดทำแผนวิเคราะห์สถานการณ์ในการส่งเสริมวิสาหกิจขนาดกลางและขนาดย่อม (SMEs) ของประเทศ
- 1.3.4 ใช้ประกอบการพิจารณากำหนดนโยบาย ออกกฎหมาย และมาตรการต่าง ๆ เพื่อส่งเสริมและกำหนดทิศทางของภาคเอกชนให้เป็นไปตามแนวนโยบายที่กำหนดไว้
- 1.3.5 เป็นข้อมูลพื้นฐานในการวางแผนจัดหาโครงสร้างพื้นฐาน (Infrastructure) เพื่อสนับสนุนผู้ประกอบการ
- 1.3.6 ใช้ในการพัฒนาระบบข้อมูลเพื่อการวางแผนเตือนภัยทางเศรษฐกิจและสังคม
- 1.3.7 ใช้ประโยชน์ในทางสถิติเพื่อจัดทำกรอบตัวอย่าง (Sampling Frame) สำหรับการเก็บรวบรวมข้อมูลจากสถานประกอบการของหน่วยสถิติต่าง ๆ

#### ภาคเอกชน :

- 1.3.8 ผู้ประกอบการใช้ข้อมูลพื้นฐานและข้อมูลการดำเนินกิจการเป็นเครื่องมือสำหรับการวิเคราะห์สถานการณ์ด้านเศรษฐกิจ รวมทั้งการวางแผนตัดสินใจเกี่ยวกับการลงทุนขยายกิจการ/สาขาบริหารและควบคุมการดำเนินกิจการในด้านต่าง ๆ ให้มีประสิทธิภาพยิ่งขึ้น
- 1.3.9 ใช้ข้อมูลเป็นฐานเพื่อเปรียบเทียบ (Benchmark) ผลการดำเนินงานของตนเองกับกิจการอื่น ๆ ในธุรกิจประเภทเดียวกัน
- 1.3.10 สำหรับนักวิชาการ นักวิจัย และสถาบันการศึกษา นำไปศึกษาวิเคราะห์ต่อยอดสร้างนวัตกรรม เพื่อสนับสนุนส่งเสริม และพัฒนาธุรกิจและอุตสาหกรรมที่อยู่ในความสนใจและเรื่องต่าง ๆ ที่เกี่ยวข้อง



# บทที่ 2

ระเบียบวิธีสถิติ



# Part 2 ระเบียบวิธีสถิติ

## 2.1 ประชากร

สถานประกอบการที่อยู่ในขอบข่ายสำมะโนครั้งนี้ ได้แก่ สถานประกอบการที่ดำเนินกิจการเกี่ยวกับธุรกิจการค้าส่ง การค้าปลีกและการบริการ ตามการจัดประเภทมาตรฐานอุตสาหกรรมประเทศไทย ปี 2552 (Thailand Standard Industrial Classification : TSIC 2009)

คัมรวมสถานประกอบการธุรกิจทางการค้าและธุรกิจทางการบริการ ที่มีคนทำงานตั้งแต่ 1 คนขึ้นไป ทุกแห่งที่ตั้งอยู่ในเขตเทศบาลและนอกเขตเทศบาล ทั่วประเทศ

## 2.2 เวลาอ้างอิง

ข้อมูลที่เกิดขึ้นรวบรวมเป็นข้อมูลของสถานประกอบการที่ดำเนินกิจการในรอบปี 2564 (ระหว่าง 1 มกราคม ถึง 31 ธันวาคม 2564)

## 2.3 คำนิยาม

### 2.3.1 หน่วยแฉงนับ

ในการสำรวจครั้งนี้หน่วยแฉงนับ คือ สถานประกอบการธุรกิจทางการค้าและธุรกิจทางการบริการตามรายชื่อที่ปรากฏอยู่ในบัญชีรายชื่อสถานประกอบการตัวอย่าง

### 2.3.2 สถานประกอบการ

หมายถึง สถานที่หรือส่วนของสถานที่ ที่ใช้ในการดำเนินกิจกรรมทางเศรษฐกิจและมีที่ตั้งที่แน่นอน ไม่ว่าจะกิจการนั้นจะดำเนินงานโดยบุคคลที่เป็นเจ้าของหรือควบคุมกิจการโดยนิติบุคคลก็ตาม

การนับจำนวนสถานประกอบการให้พิจารณา ดังนี้

1) กรณีที่สถานประกอบการมีการดำเนินกิจกรรมทางเศรษฐกิจมากกว่า 1 ประเภท ในสถานที่ตั้งแห่งเดียวกัน เช่น ทำการผลิตและขายส่ง หรือขายปลีก หรือประกอบธุรกิจที่พักแรมและร้านอาหาร โดยดำเนินการอยู่ในสถานที่ตั้งแห่งเดียวกัน และการดำเนินกิจการของแต่ละประเภท มีระบบบัญชี แยกจากกัน โดยสามารถแยกจำนวนคนทำงานจากกันได้โดยเด็ดขาด ให้นับกิจการแต่ละประเภทเป็นแต่ละสถานประกอบการ แต่ถ้าไม่สามารถแยกบัญชี ได้ ให้นับรวมเป็นหนึ่งสถานประกอบการ

2) กรณีที่สถานประกอบการมีสถานที่ดำเนินกิจการหลายแห่งตั้งอยู่ในสถานที่ต่างกัน ให้นับแต่ละแห่งเป็นหนึ่งสถานประกอบการ



### 2.3.3 สถานประกอบการธุรกิจทางการค้าและธุรกิจทางการบริการ

หมายถึง สถานประกอบการที่ดำเนินกิจการหลักเกี่ยวกับการขายส่ง ขายปลีกสินค้าขายอาหาร ที่เตรียมไว้สำหรับบริโภคและการอำนวยความสะดวกในเรื่องที่พักอาศัย รวมทั้งการดำเนินกิจการเกี่ยวกับการให้เช่า และการจัดการด้านอสังหาริมทรัพย์ บริการด้านธุรกิจและธุรกิจอื่น ๆ

### 2.3.4 การจัดจำแนกประเภทธุรกิจ

การจัดทำสำมะโนธุรกิจและอุตสาหกรรม พ.ศ. 2565 ได้จัดจำแนกสถานประกอบการที่ดำเนินกิจการเกี่ยวกับธุรกิจทางการค้าและธุรกิจทางการบริการ ตามการจัดประเภทมาตรฐานอุตสาหกรรมประเทศไทย ปี 2552 (Thailand Standard Industrial Classification: TSIC 2009) ซึ่งสถานประกอบการธุรกิจจัดอยู่ในประเภท G, I, J, L, M, N, R และ S

#### โครงสร้างรหัสประเภทธุรกิจ เป็นดังนี้

**หมวดใหญ่** ได้แก่ กลุ่มอุตสาหกรรมที่ใหญ่ที่สุดซึ่งจัดประเภทอุตสาหกรรมที่มีลักษณะที่คล้ายกันเข้าไว้ในกลุ่มเดียวกันใช้แทนด้วยตัวอักษรภาษาอังกฤษ คือ หมวดใหญ่ G, I, J, L, M, N, R และ S ดังนี้

หมวดใหญ่ G : การขายส่ง และการขายปลีก การซ่อมยานยนต์และจักรยานยนต์

(เฉพาะรหัส 45101-47991 ไม่รวมหมู่ใหญ่ 478 แพงลอย

และกิจกรรม 47999 เรขายสินค้า)

หมวดใหญ่ I : ที่พักแรม และบริการด้านอาหาร (ไม่รวมกิจกรรม 56102 56103

56303 และ 56304)

หมวดใหญ่ J : ข้อมูลข่าวสารและการสื่อสาร (เฉพาะหมวดย่อย 59 60 62 และ 63)

หมวดใหญ่ L : กิจกรรมอสังหาริมทรัพย์ (เฉพาะรหัส 68101-68202)

หมวดใหญ่ M : กิจกรรมทางวิชาชีพ วิทยาศาสตร์ และเทคนิค

(เฉพาะรหัส 69100-74909)

หมวดใหญ่ N : กิจกรรมการบริหาร และการบริการสนับสนุน

(เฉพาะรหัส 77101-82990)

หมวดใหญ่ R : ศิลปะ ความบันเทิง และนันทนาการ (เฉพาะหมวดย่อย 90 92 และ 93)

หมวดใหญ่ S : กิจกรรมบริการด้านอื่น ๆ (เฉพาะรหัส 95110-96309)

**หมวดย่อย** ได้แก่ กลุ่มอุตสาหกรรมซึ่งแบ่งเป็นกลุ่มย่อยจากหมวดใหญ่ ใช้แทนด้วยเลขรหัส 2 ตัวแรก คือตั้งแต่รหัส 45-47 55-56 59-60 62-63 68 69-74 77-82 90 92-93 95-96 รวม 27 หมวดย่อย

**หมู่ใหญ่** ได้แก่ กลุ่มอุตสาหกรรมซึ่งแบ่งเป็นกลุ่มย่อยจากหมวดย่อย ใช้แทนด้วยเลขรหัส 3 ตัวแรก คือตั้งแต่รหัส 451-454 461-469 471-479 551-559 561-563 591-592 601-602 620-639 681-682 691-692 701-702 711-749 771-799 801-803 811-829 900 920-932 951-952 961-963 รวม 75 หมู่ใหญ่



**หมู่ย่อย** ได้แก่ กลุ่มอุตสาหกรรมซึ่งแบ่งเป็นกลุ่มย่อยจากหมู่ใหญ่ ใช้แทนด้วยเลขรหัส 4 ตัวแรก คือตั้งแต่รหัส 4510-4540 4610-4690 4711-4799 5510-5590 5610-5630 5911-5920 6010-6020 6201-6399 6810-6820 6910-6920 7010-7020 7110-7490 7710-7990 8010-8030 8110-8299 9000 9200-9329 รวม 124 หมู่ย่อย

**กิจกรรม** ได้แก่ กลุ่มอุตสาหกรรมที่ย่อยที่สุดที่มีลักษณะคล้ายกัน ใช้แทนด้วยเลขรหัส 5 ตัว คือตั้งแต่รหัส 45101-45405 46101-46900 47111-47749 47911-47991 55101 55102 55103 55109 55200 55901 55909 56101 56210-56302 59111-59203 60101-60203 62011-63990 68101-68202 69100-74909 77101-82990 90001-90002 92001-93299 95110-96309 รวม 309 กิจกรรม

**หมวดย่อย 45 การขายส่งและการขายปลีก การซ่อมแซมยานยนต์และรถจักรยานยนต์** ในหมวดย่อยนี้ ได้แก่

การดำเนินกิจกรรมทั้งหมด (ยกเว้นการผลิตและการให้เช่า) ที่เกี่ยวข้องกับยานยนต์และจักรยานยนต์ รวมถึงรถบรรทุก เช่น การขายส่ง และขายปลีกยานยนต์ รถจักรยานยนต์ทั้งใหม่และที่ใช้แล้ว รวมทั้งการบำรุงรักษาและการซ่อมแซม การขายอะไหล่ และชิ้นส่วนอุปกรณ์สำหรับยานยนต์ และจักรยานยนต์ รวมทั้งการดำเนินกิจการที่เกี่ยวข้องกับตัวแทนขายส่งหรือขายปลีกยานยนต์ รวมถึงการล้าง การขัดเงายานยนต์ อยู่ซ่อมรถยนต์ ฯลฯ

**หมวดย่อย 46 การขายส่ง** ในหมวดย่อยนี้ ได้แก่

การขายส่งที่ดำเนินงานด้วยตนเองหรือทำโดยได้รับค่าตอบแทนหรือตามสัญญาจ้าง (การขายเพื่อค่าคอมมิชชั่น/ ค่านายหน้า) ซึ่งเกี่ยวกับการขายส่งภายในประเทศและระหว่างประเทศ (นำเข้า/ ส่งออก)

การขายส่ง คือ การขายต่อ (การขายสินค้าที่ไม่มีการเปลี่ยนแปลงสภาพสินค้า) สินค้าใหม่และที่ใช้แล้วให้แก่ผู้ขายปลีก หรือการค้าแบบธุรกิจสู่ธุรกิจ เช่น ขายให้กับผู้ใช้ในงาน อุตสาหกรรมพาณิชย์กรรม สถาบัน หรือผู้ใช้งานในวิชาชีพ หรือขายต่อให้กับผู้ขายส่งรายอื่น ๆ หรือ บุคคล/ บริษัทที่ทำหน้าที่ตัวแทนหรือนายหน้า ซื้อขายสินค้า ประเภทของธุรกิจที่สำคัญ ได้แก่ พ่อค้าขายส่ง คือ ผู้ขายส่งที่ดำเนินการซื้อ และขายสินค้าของตนเอง เช่น พ่อค้าขายส่ง ผู้แทนจำหน่ายสินค้าอุตสาหกรรม ผู้ส่งสินค้าออก ผู้นำเข้าสินค้า และการรวมกลุ่มสหกรณ์เพื่อซื้อสินค้า สาขาและสำนักงานขาย (ไม่ใช่ร้านค้าปลีก) ซึ่งมีหน่วยผลิตหรือเหมืองแร่ (ที่แยกตัวออกมาต่างหาก) เป็นผู้ควบคุมดูแล โดยมีวัตถุประสงค์เพื่อการจำหน่ายสินค้า และแทบจะไม่เคยส่งสินค้าเพื่อให้โรงงานหรือแหล่งผลิตส่งสินค้าให้โดยตรง ทั้งนี้รวมถึงนายหน้าซื้อขายสินค้า การขายเพื่อนายหน้าและตัวแทนจำหน่าย และกลุ่มผู้ประกอบการ ผู้ซื้อและกลุ่มสหกรณ์ซึ่ง ดำเนินการเกี่ยวกับการจำหน่ายผลิตภัณฑ์เกษตรออกสู่ตลาด ผู้ขายส่งมักทำการรวบรวมสินค้าในปริมาณมากมาคัดแยกขนาดและคัดคุณภาพสินค้า นำสินค้ามาจัดแบ่งและทำการบรรจุหีบห่อใหม่เพื่อจำหน่ายต่อ เช่น ร้านขายยาที่ดำเนินกิจกรรมเก็บสินค้าแช่เย็น จัดส่ง และจัดวางสินค้า ทำการส่งเสริมการขายให้แก่ลูกค้าและออกแบบฉลาก

**หมวดย่อย 47 การขายปลีก** (ไม่รวม หมู่ใหญ่ 478 แผงลอยและกิจกรรม 47999 เร่ขายสินค้า) ในหมวดย่อยนี้ ได้แก่

การนำสินค้าใหม่และสินค้าใช้แล้วมาขายต่อให้แก่ประชาชนทั่วไป (สินค้าที่นำมาขายไม่มีการเปลี่ยนแปลงสภาพ) เพื่อการบริโภคหรือใช้ประโยชน์ส่วนบุคคลหรือครัวเรือน โดยขายสินค้าผ่านทางช่องทางการจำหน่ายต่าง ๆ เช่น ร้านค้า ห้างสรรพสินค้า การส่งสินค้าทางไปรษณีย์ สหกรณ์ผู้บริโภค ฯลฯ

**หมวดย่อย 55 ที่พักแรม** ในหมวดย่อยนี้ ได้แก่

การให้บริการที่พักระยะสั้นแก่นักเดินทางและนักท่องเที่ยว รวมถึงการบริการที่พักระยะยาวสำหรับนักเรียน/นักศึกษา พนักงาน และบุคคลอื่นที่คล้ายกัน ซึ่งบางแห่งอาจให้บริการเฉพาะที่พักระยะที่บางแห่งให้บริการทั้งที่พัก อาหาร และ/ หรือสิ่งอำนวยความสะดวกเพื่อการนันทนาการ เช่น โรงแรม โมเต็ล หอพัก ห้องพักภายในบ้าน เกสต์เฮาส์ที่พักแรมเยาวชนที่พักชั่วคราว เป็นต้น

**หมวดย่อย 56 การบริการอาหาร** (ไม่รวมกิจกรรม 56102 56103 56303 และ 56304) ในหมวดย่อยนี้ ได้แก่

กิจกรรมการขายอาหารและเครื่องดื่มที่จัดเตรียมไว้พร้อมที่จะบริโภคได้ทันทีไม่ว่าจะเป็นร้านอาหารทั่วไป ร้านอาหารแบบบริการตนเอง หรือร้านอาหารแบบนำไปบริโภคนอกสถานที่ ไม่ว่าจะมีที่ตั้งถาวรหรือชั่วคราว มีที่นั่งหรือไม่มีที่นั่งก็ตาม สิ่งสำคัญของกิจกรรมในหมวดย่อยนี้คือ อาหารหรือเครื่องดื่มนั้นต้องทำการจัดเตรียมไว้เพื่อให้พร้อมที่จะบริโภคได้ทันที

โดยที่อาหารและเครื่องดื่มพร้อมบริโภคได้ทันที หมายถึง อาหารที่เมื่อลูกค้าได้รับไปแล้วสามารถบริโภคได้ทันที โดยไม่ต้องทำอะไรเพิ่มเพื่อให้อาหารนั้นบริโภคได้ และผู้ขายอาหารมีการดำเนินกิจกรรมอย่างใดอย่างหนึ่งต่อไปนี้ ณ สถานที่ขาย

1. มีการอุ่นหรือปรุงอาหาร/เครื่องดื่มด้วยความร้อนให้กับลูกค้าเพื่อนำไปบริโภคได้ทันที โดยที่ลูกค้าที่ซื้อไปรับประทานไม่ต้องให้ร้อนหรืออุ่นอีก
2. มีการนำส่วนผสมอาหารตั้งแต่ 1 อย่างขึ้นไปมาผสมกันเพื่อให้เป็นอาหาร/เครื่องดื่ม
3. ผู้ขายได้จัดเตรียมอุปกรณ์การกินอาหาร/เครื่องดื่มใส่ให้ (เช่น ถาดบรรจุ จาน มีด ช้อน ส้อม แก้ว ถ้วย หลอด) เพื่อให้ผู้ซื้อสามารถบริโภคได้ทันที
4. มีสิ่งอำนวยความสะดวก (เช่น โต๊ะ เก้าอี้ ม้านั่ง ชุมน เคาน์เตอร์ หรือ สิ่งอำนวยความสะดวกอื่น ๆ เป็นต้น) สำหรับให้ลูกค้าสามารถบริโภคอาหารได้ ณ สถานที่ขายหรือตั้งอยู่บริเวณใกล้เคียงกับสถานที่ขายอาหาร/เครื่องดื่ม

**หมวดย่อย 59 การผลิตภาพยนตร์ วิดีทัศน์ และรายการโทรทัศน์ การบันทึกเสียงลงบนสื่อ และการจัดพิมพ์** จำหน่ายหรือเผยแพร่ดนตรี ในหมวดย่อยนี้ ได้แก่

กิจกรรมการผลิตภาพยนตร์ทั้งที่ฉายและไม่ได้ฉายในโรงภาพยนตร์ ไม่ว่าจะบันทึกลงบนแผ่นฟิล์ม เทปวีดิทัศน์ หรือดิสก์ เพื่อที่จะนำไปฉายในโรงภาพยนตร์หรือเพื่อออกอากาศทางโทรทัศน์

กิจกรรมสนับสนุน เช่น การลำดับภาพยนตร์ การตัดต่อภาพยนตร์ การพากย์ภาพยนตร์ ฯลฯ การเผยแพร่/จำหน่ายภาพยนตร์ให้แก่อุตสาหกรรมอื่น ๆ การฉายภาพยนตร์ รวมถึงการซื้อขายสิทธิ์การเผยแพร่/จำหน่ายภาพยนตร์ นอกจากนี้ยังรวมถึง กิจกรรมบันทึกเสียงลงสื่อ เช่น การผลิตสื่อบันทึกเสียง ต้นฉบับ การวางจำหน่ายการส่งเสริมและเผยแพร่ การจัดพิมพ์จำหน่ายหรือเผยแพร่ดนตรี รวมถึงกิจกรรมบริการบันทึกเสียงในห้องบันทึกเสียงหรือสถานที่อื่น ๆ เป็นต้น

**หมวดย่อย 60 การจัดผังรายการและการแพร่ภาพกระจายเสียง** ในหมวดย่อยนี้ ได้แก่

กิจกรรมการสร้างสรรค์เนื้อหาและการได้มาของสิทธิ์ในการเผยแพร่และการแพร่ภาพกระจายเสียงทางวิทยุ โทรทัศน์ออกอากาศและการจัดผังรายการทางวิทยุและโทรทัศน์ ตามรายการบันเทิง รายการข่าว รายการสนทนา และที่คล้ายกัน การแพร่ภาพกระจายเสียงข้อมูลร่วมกันทั้งทางวิทยุหรือโทรทัศน์ผ่านทางเทคโนโลยีต่าง ๆ เช่น ทางอากาศ ทางดาวเทียม ทางเครือข่ายเคเบิล หรือทางอินเทอร์เน็ต รวมถึงการผลิตรายการ เป็นต้น (ที่มีรูปแบบรายการที่ค่อนข้างจำกัด เช่น รายการข่าว รายการกีฬา รายการเพื่อการศึกษา หรือรายการสำหรับเด็ก) เพื่อให้บุคคลที่สามารถนำรายการดังกล่าวไปแพร่ภาพกระจายเสียงให้แก่ลูกค้าเฉพาะกลุ่ม ซึ่งเป็นผู้บอกรับเป็นสมาชิกหรือเสียค่าธรรมเนียมเข้าชม

**หมวดย่อย 62 การจัดทำโปรแกรมคอมพิวเตอร์ การให้คำปรึกษาเกี่ยวกับคอมพิวเตอร์ และกิจกรรมที่เกี่ยวข้อง** ในหมวดย่อยนี้ ได้แก่

กิจกรรมการบริการความรู้ความชำนาญทางด้านเทคโนโลยีสารสนเทศ เช่น การเขียนการแก้ไข การทดสอบ การให้ความช่วยเหลือและแก้ไขปัญหาทางด้านซอฟต์แวร์ การวางแผน และการออกแบบระบบคอมพิวเตอร์ ซึ่งประกอบด้วยส่วนของฮาร์ดแวร์ ซอฟต์แวร์ และเทคโนโลยีการสื่อสารรวมเข้าด้วยกัน การจัดการ และดำเนินการเกี่ยวกับระบบคอมพิวเตอร์ ณ สถานที่ของลูกค้า และ/หรือสิ่งอำนวยความสะดวก ในการประมวลผลข้อมูล และกิจกรรมด้านวิชาชีพและเทคนิคทางด้านคอมพิวเตอร์อื่น ๆ เป็นต้น

**หมวดย่อย 63 การบริการสารสนเทศ** ในหมวดย่อยนี้ ได้แก่

กิจกรรมเว็บท่า กิจกรรมการประมวลผลข้อมูล การจัดการและการให้เช่าพื้นที่บนเครื่องแม่ข่าย (web hosting) รวมถึงกิจกรรมอื่น ๆ ที่มีวัตถุประสงค์เพื่อการบริการข้อมูลเป็นหลัก

**หมวดย่อย 68 กิจกรรมอสังหาริมทรัพย์** ในหมวดย่อยนี้ ได้แก่

การซื้อหรือ การขายอสังหาริมทรัพย์ การให้เช่าอสังหาริมทรัพย์ การบริการอสังหาริมทรัพย์อื่น ๆ ที่เป็นของตนเองหรือเช่าจากผู้อื่น ที่ดำเนินการโดยหน่วยงานรัฐและเอกชน เช่น การประเมินราคาอสังหาริมทรัพย์ หรือทำหน้าที่เป็นผู้จัดการดูแลผลประโยชน์ของคู่สัญญา (escrow agent) ด้านอสังหาริมทรัพย์ อาจดำเนินการโดยมืออสังหาริมทรัพย์เป็นของตนเองหรือเช่าจากผู้อื่นก็ได้ และอาจดำเนินการโดยได้รับค่าตอบแทนหรือสัญญาจ้าง รวมถึงการพัฒนาโครงการก่อสร้างของตนเองเพื่อให้เช่าพื้นที่ เป็นต้น

**หมวดย่อย 69 กิจกรรมทางกฎหมายและการบัญชี** ในหมวดย่อยนี้ ได้แก่

การเป็นตัวแทนทางกฎหมายในการพิทักษ์สิทธิประโยชน์ของคนกลุ่มหนึ่ง ซึ่งขัดแย้งกับอีกกลุ่มหนึ่ง โดยไม่คำนึงว่าผ่านการพิจารณาของศาลหรือองค์การทางกฎหมายอื่น ๆ หรือภายใต้การควบคุมของบุคคล

ซึ่งเป็นสมาชิกของเนติบัณฑิตยสภาหรือไม่ เช่น การให้คำปรึกษาและการเป็นตัวแทนในคดีแพ่ง คดีอาญาหรือข้อพิพาทด้านแรงงาน รวมถึงการเตรียมเอกสารทางกฎหมาย เช่น ใบสำคัญก่อตั้งบริษัท สัญญาก่อตั้งห้างหุ้นส่วน หรือเอกสารที่คล้ายกันที่เกี่ยวข้องกับการก่อตั้งบริษัท สิทธิบัตรและลิขสิทธิ์ การเตรียมสัญญา ฝัณฑ์กรรม ตราสาร ฯลฯ รวมถึงการบริการด้านการบัญชี เช่น การตรวจสอบบัญชี การเตรียมงบการเงินและการทำบัญชี เป็นต้น

**หมวดย่อย 70 กิจกรรมของสำนักงานใหญ่และการบริการให้คำปรึกษาด้านการบริหารจัดการ**  
ในหมวดย่อยนี้ ได้แก่

การให้คำปรึกษาและให้ความช่วยเหลือแก่ธุรกิจและองค์กรอื่น ๆ ทางด้านการบริหารจัดการ เช่น การวางแผนกลยุทธ์และองค์กร การวางแผนทางการเงินและการจัดทำงบประมาณเป้าหมาย และนโยบายทางการตลาด การกำหนดนโยบายภารกิจ แผนงานด้านทรัพยากรมนุษย์ การจัดตารางการผลิต และจัดทำแผนควบคุมรวมถึงการควบคุมดูแลและบริหารจัดการหน่วยอื่น ๆ ของบริษัท หรือวิสาหกิจเดียวกัน ได้แก่ กิจกรรมของสำนักงานใหญ่ สำนักงานบริหารส่วนกลาง สำนักงานบริหารจัดการประจำภูมิภาค/ท้องถิ่น สำนักงานบริหารจัดการบริษัทในเครือ/บริษัทย่อย/สำนักงานสาขา เป็นต้น

**หมวดย่อย 71 กิจกรรมด้านสถาปัตยกรรมและวิศวกรรม รวมถึงการทดสอบและการวิเคราะห์ทางเทคนิค** ในหมวดย่อยนี้ ได้แก่

การบริการด้านสถาปัตยกรรม วิศวกรรม การจัดทำแบบแปลน การตรวจสอบอาคาร การสำรวจ และการทำแผนที่ รวมถึงการบริการทดสอบทางกายภาพ ทางเคมี และการทดสอบเพื่อการวิเคราะห์ด้านอื่น ๆ

**หมวดย่อย 72 การวิจัยและพัฒนาเชิงวิทยาศาสตร์** ในหมวดย่อยนี้ ได้แก่

กิจกรรมการวิจัยและการพัฒนา ซึ่งแบ่งออกเป็น 3 ประเภท

- 1) การวิจัยพื้นฐาน เป็นการศึกษาค้นคว้าในเชิงทฤษฎีหรือเชิงทดลอง เพื่อหาความรู้ใหม่ ๆ เกี่ยวกับปรากฏการณ์และข้อเท็จจริงที่สามารถสังเกตได้ โดยไม่มีจุดมุ่งหมายที่จะนำผลการวิจัยไปใช้ในทางปฏิบัติ
- 2) การวิจัยประยุกต์ เป็นการศึกษาค้นคว้าเพื่อหาความรู้ใหม่ ๆ โดยมีวัตถุประสงค์หรือจุดมุ่งหมายเบื้องต้นที่จะนำผลการวิจัยไปใช้ประโยชน์ในทางปฏิบัติ
- 3) การทดลองเชิงพัฒนา เป็นการศึกษาอย่างมีระบบ โดยนำความรู้ที่มีอยู่แล้วจากการวิจัยและหรือประสบการณ์ในการปฏิบัติงาน เพื่อประดิษฐ์สิ่งใหม่ ผลิตผลและเครื่องมือใหม่ ๆ เพื่อสร้างกระบวนการ ระบบ และบริการใหม่ ๆ ขึ้นเพื่อปรับปรุงสิ่งที่ประดิษฐ์หรือก่อตั้งขึ้นแล้วให้ดีขึ้น

**หมวดย่อย 73 การโฆษณาและการวิจัยตลาด** ในหมวดย่อยนี้ ได้แก่

การสร้างสรรค้งานโฆษณาและการกำหนดรูปแบบงานโฆษณาในนิตยสาร หนังสือ วิทยุ โทรทัศน์ หรือสื่อโฆษณาอื่น ๆ รวมถึงการออกแบบโครงสร้างและสถานที่จัดแสดงโฆษณา

**หมวดย่อย 74 กิจกรรมทางวิชาชีพ วิทยาศาสตร์ และเทคนิคอื่น ๆ** ในหมวดย่อยนี้ ได้แก่

การให้บริการด้านวิชาชีพ วิทยาศาสตร์ และเทคนิค อื่น ๆ เช่นการตกแต่งภายในการออกแบบผลิตภัณฑ์ทางอุตสาหกรรม การออกแบบแฟชั่นที่เกี่ยวข้องกับสิ่งทอ เครื่องแต่งกาย รองเท้า เครื่องเพชรพลอย และรูปพรรณ เฟอร์นิเจอร์ และสินค้าแฟชั่นอื่น ๆ การออกแบบบรรจุภัณฑ์ รวมถึงกิจกรรมการถ่ายภาพ

การดำเนินงานเกี่ยวกับฟิล์ม การแปลเอกสารและการดำเนินการของล่าม การบริการให้คำปรึกษาด้านสิ่งแวดล้อม ฯลฯ

**หมวดย่อย 77 กิจกรรมการให้เช่า** ในหมวดย่อยนี้แบ่งเป็น 4 หมู่ใหญ่ ได้แก่

1) การให้เช่ายานยนต์ เช่น การให้เช่ายานยนต์ชนิดนั่งส่วนบุคคล รถกระบะ รถตู้ รถขนาดเล็กที่คล้ายกันโดยไม่มีผู้ควบคุม และรวมทั้งการให้เช่ารถยนต์ชนิดรถบรรทุกและยานยนต์หนักอื่น ๆ เช่น รถบรรทุก รถพ่วง รถกึ่งพ่วง รถบัส เป็นต้น

2) การให้เช่าอุปกรณ์เพื่อการกีฬาและนันทนาการ และของใช้ส่วนบุคคลและของใช้ในครัวเรือน เช่น การให้เช่าเรือทัศนจร เรือใบ เจ็ทสกี รถจักรยาน แก้อื้อและร่มชายหาด การให้เช่าวิดีโอเทป แผ่นเสียง ซีดี ดีวีดี ดิสก์เกม วิดีโอเกม การให้เช่าหนังสือทุกประเภท เช่น วารสาร นิตยสาร นิยาย เป็นต้น

3) การให้เช่าเครื่องจักรและอุปกรณ์อื่นๆ ที่ใช้เพื่อดำเนินการทางธุรกิจ รวมถึงเครื่องอุปกรณ์การขนส่งอื่น ๆ โดยไม่มีผู้ควบคุม เช่น การให้เช่ารถจักรยานยนต์ รถคาราวาน รถที่ใช้สำหรับพักผ่อน เครื่องบิน บอลลูนอากาศร้อน รถแทรกเตอร์ที่ใช้ในการเกษตร คอมพิวเตอร์และอุปกรณ์ต่อพ่วง เครื่องพิมพ์ดีด เฟอร์นิเจอร์สำนักงาน เป็นต้น

4) สัญญาเช่าดำเนินงานผลิตภัณฑ์ที่มีทรัพย์สินทางปัญญาหรือผลิตภัณฑ์ที่คล้ายกัน เช่น สิทธิบัตร เครื่องหมายการค้าหรือเครื่องหมายการบริการ ตราสินค้า สัญญาแฟรนไชส์ เป็นต้น

**หมวดย่อย 78 กิจกรรมการจ้างงาน** ในหมวดย่อยนี้ ได้แก่

กิจกรรมการรวบรวมรายการตำแหน่งงานว่างและทำการพิจารณาหรือวางตัวผู้สมัครเพื่อจ้างงาน (โดยบุคคลที่ถูกพิจารณาหรือวางตัวนั้นไม่ได้เป็นลูกจ้างของบริษัทจัดหางาน) และเป็นการจัดหาคงงานเพื่อเสริมกำลังแรงงานให้กับธุรกิจของลูกค้า โดยกำหนดช่วงเวลาของการจ้างงานไว้ล่วงหน้า รวมถึงกิจกรรมการจัดหาและบริหารจัดการทรัพยากรบุคคลให้กับผู้อื่นโดยได้รับค่าตอบแทนหรือตามสัญญาจ้าง กิจกรรมการสรรหาและบรรจุบุคลากรระดับผู้บริหาร และกิจกรรมการเป็นตัวแทนคัดเลือกนักแสดง

**หมวดย่อย 79 กิจกรรมของตัวแทนธุรกิจท่องเที่ยว การจัดหาเที่ยว การบริการสำรองและกิจกรรมที่เกี่ยวข้อง** ในหมวดย่อยนี้ ได้แก่

กิจกรรมการขายบริการด้านการท่องเที่ยว การนำเที่ยว การเดินทาง และที่พักแรมให้กับลูกค้าที่เป็นประชาชนทั่วไปและลูกค้าในเชิงพาณิชย์ และกิจกรรมการจัดนำเที่ยวที่ขายผ่านตัวแทนธุรกิจท่องเที่ยวหรือผู้จัดนำเที่ยวเป็นผู้ขายเองโดยตรง เช่น ผู้จัดนำเที่ยว และบริการที่เกี่ยวข้องกับการท่องเที่ยวอื่น ๆ รวมถึงบริการสำรองต่าง ๆ กิจกรรมของมัคคุเทศก์และกิจกรรมการส่งเสริมการท่องเที่ยว เป็นต้น

**หมวดย่อย 80 การบริการรักษาความปลอดภัยและการสืบสวน** ในหมวดย่อยนี้ ได้แก่

การบริการที่เกี่ยวข้องกับการรักษาความปลอดภัย เช่น บริการสืบสวนและนักสืบ บริการยามและสายตรวจ การเก็บและจัดส่งเงิน หรือของมีค่าอื่น ๆ โดยมีบุคลากรและเครื่องอุปกรณ์เพื่อรักษาทรัพย์สินในขณะขนส่ง การดำเนินการเกี่ยวกับระบบสัญญาณรักษาความปลอดภัยทางอิเล็กทรอนิกส์ที่เน้นเฉพาะที่มี

การเฝ้าติดตามและสังเกตการณ์ทางไกลได้ เช่น สัญญาณกันขโมยและสัญญาณแจ้งอัคคีภัยซึ่งโดยส่วนใหญ่มักดำเนินการรวมอยู่กับกิจกรรมการขาย ติดตั้งและซ่อม เป็นต้น

#### **หมวดย่อย 81 กิจกรรมการบริการสำหรับอาคารและภูมิทัศน์** ในหมวดย่อยนี้ ได้แก่

การบริการสนับสนุนทั่วไป เช่น การทำความสะอาดภายในและภายนอกอาคารทุกประเภท การทำความสะอาดเครื่องจักรอุตสาหกรรม การทำความสะอาดรถไฟ รถโดยสาร เครื่องบิน ฯลฯ การทำความสะอาดหรือเรือบรรทุกน้ำมันหรือของเหลวอื่นๆ กิจกรรมการฆ่าเชื้อและการกำจัดแมลง หนู และสิ่งรบกวนอื่นๆ ในอาคาร การจัดหาบริการดูแลและบำรุงรักษาภูมิทัศน์ ตลอดจนการให้บริการดังกล่าวไปพร้อมกับการออกแบบภูมิทัศน์และ/หรือการก่อสร้าง เป็นต้น

#### **หมวดย่อย 82 การบริการด้านการบริหารและสนับสนุนการดำเนินงานของสำนักงานและกิจกรรมอื่น ๆ ที่สนับสนุนทางธุรกิจ** ในหมวดย่อยนี้ ได้แก่

การบริการด้านการบริหารสำนักงานประจำวัน เช่น การวางแผนทางการเงิน การเรียกเก็บเงินและทำบัญชีรายการ งานบุคลากร การจัดส่งสินค้า และระบบโลจิสติกส์ ที่ให้บริการกับผู้อื่นโดยได้รับค่าตอบแทนหรือตามสัญญาจ้าง รวมถึงการบริการกิจกรรมสนับสนุนการดำเนินธุรกิจประจำวันให้กับผู้อื่นโดยได้รับค่าตอบแทนหรือตามสัญญาจ้าง เช่น การถ่ายเอกสาร ทำพิมพ์เขียว โรเนียว อัดสำเนา การบริการทำสำเนาอื่นๆ การเตรียมเอกสารและกิจกรรมเฉพาะด้านอื่นๆ ที่สนับสนุนการดำเนินงานสำนักงาน กิจกรรมศูนย์บริการทางโทรศัพท์ (call center) สำหรับรองรับบริการโทรเข้าของลูกค้า การจัดประชุมและการแสดงสินค้า เป็นต้น

#### **หมวดย่อย 90 กิจกรรมการสร้างสรรค์ศิลปะความบันเทิง** ในหมวดย่อยนี้ ได้แก่

กิจกรรมการสร้างสรรค์ศิลปะ เช่น นักประพันธ์เพลง จิตรกร ช่างปั้น ช่างแกะสลัก ช่างทำพิมพ์ นักเขียน/นักหนังสือพิมพ์อิสระทุกสาขา การแสดงละครเวที คอนเสิร์ต เป็นต้น

#### **หมวดย่อย 92 กิจกรรมการพนันและการเสี่ยงโชค** ในหมวดย่อยนี้ ได้แก่

การดำเนินงานเกี่ยวกับสิ่งอำนวยความสะดวกสำหรับการเสี่ยงโชค เช่น การขายลอตเตอรี่/สลากกินแบ่งทุกประเภท เป็นต้น

#### **หมวดย่อย 93 กิจกรรมด้านการกีฬา ความบันเทิง และการนันทนาการ** ในหมวดย่อยนี้ ได้แก่

กิจกรรมด้านการนันทนาการ ความบันเทิง และการกีฬา เช่น สนามฟุตบอล สนามเทนนิส สระว่ายน้ำ ศูนย์ฟิตเนส เป็นต้น

#### **หมวดย่อย 95 การซ่อมคอมพิวเตอร์และของใช้ส่วนบุคคลและของใช้ในครัวเรือน** ในหมวดย่อยนี้ ได้แก่

การซ่อมและบำรุงรักษาคอมพิวเตอร์และอุปกรณ์ต่อพ่วง เช่น คอมพิวเตอร์ชนิดตั้งโต๊ะ คอมพิวเตอร์แล็ปท็อป คอมพิวเตอร์ลูกข่าย อุปกรณ์จัดเก็บข้อมูล และเครื่องพิมพ์ รวมถึงการซ่อมอุปกรณ์คมนาคม (เช่น เครื่องโทรสาร วิทยุสื่อสารแบบสองทาง) เครื่องใช้อิเล็กทรอนิกส์ในครัวเรือน (เช่น วิทยุและโทรทัศน์) เครื่องอุปกรณ์ที่ใช้ในบ้านและในสวน (เช่น เครื่องตัดหญ้าและเครื่องเป่าลม) รองเท้าและเครื่องหนัง เพอร์นิเจอร์และของตกแต่งบ้าน เสื้อผ้าและอุปกรณ์ตกแต่งเสื้อผ้า อุปกรณ์กีฬา เครื่องดนตรี สิ่งของที่ใช้ในงานอดิเรก และของใช้ส่วนบุคคลและของใช้ในครัวเรือนอื่น ๆ เป็นต้น



หมวดย่อย 96 กิจกรรมการบริการส่วนบุคคลอื่นๆ ในหมวดย่อยนี้ ได้แก่ กิจกรรมการบริการส่วนบุคคลอื่น ๆ เช่น การบริการซักรีด และซักแห้ง ผลิตภัณฑ์สิ่งทอและขนสัตว์ การแต่งผม และการเสริมสวยอื่น ๆ การทำศพ และกิจกรรมที่เกี่ยวข้อง เป็นต้น

### 2.3.5 รูปแบบการจัดตั้งตามกฎหมาย จำแนกออกเป็น 10 ประเภท ได้แก่

1) ส่วนบุคคล ห้างหุ้นส่วนสามัญที่ไม่เป็นนิติบุคคล (หสม.) หมายถึง สถานประกอบการที่มีเจ้าของเป็นบุคคลธรรมดาคนเดียวหรือหลายคนรวมกัน และให้หมายรวมถึง ห้างหุ้นส่วนสามัญที่ไม่จดทะเบียนเป็นนิติบุคคลด้วย

2) ห้างหุ้นส่วนจำกัด (หจก.) ห้างหุ้นส่วนสามัญนิติบุคคล (หสน.) หมายถึง สถานประกอบการที่จัดตั้งขึ้นโดยมีบุคคลตั้งแต่ 2 คนขึ้นไป รวมทุนกันเพื่อประกอบกิจการ และรับผิดชอบร่วมกัน โดยจดทะเบียนถูกต้องตามกฎหมาย

#### 3) บริษัทจำกัด บริษัทจำกัด (มหาชน)

- บริษัทจำกัด : (บจก.) หมายถึง สถานประกอบการที่จัดตั้งขึ้นโดยผู้ริเริ่มคณะหนึ่ง และได้จดทะเบียนถูกต้องตามกฎหมาย โดยมีผู้ริเริ่มดำเนินการอย่างน้อย 2 คนขึ้นไป

- บริษัทจำกัด (มหาชน) : (บมจ.) หมายถึง สถานประกอบการที่จัดตั้งขึ้นโดยการจดทะเบียนจัดตั้งบริษัท การควบบริษัท หรือการแปรสภาพบริษัท และวัตถุประสงค์ที่จะขายหุ้นต่อประชาชน โดยมีผู้ริเริ่มดำเนินการตั้งแต่ 15 คนขึ้นไป

4) ส่วนราชการ รัฐวิสาหกิจ หมายถึง สถานประกอบการที่รัฐบาลเป็นเจ้าของ หรือมีทุนอยู่ด้วย ไม่น้อยกว่าร้อยละ 50 ของทุนทั้งหมดในที่นี้ให้หมายรวมถึงสถานประกอบการที่ดำเนินการโดยรัฐบาลด้วย

5) สหกรณ์ หมายถึง สถานประกอบการที่จัดตั้งขึ้นในรูปของสหกรณ์โดยจดทะเบียนถูกต้องตามกฎหมายว่าด้วยสหกรณ์ โดยมีผู้ก่อตั้งไม่น้อยกว่า 10 คน

6) การรวมกลุ่ม หมายถึง กลุ่มที่เกิดจากความต้องการของสมาชิกที่มารวมกลุ่มกันขึ้นมา เพื่อตอบสนองความต้องการของสมาชิกได้อย่างมีประสิทธิภาพ มีแนวคิดสร้างสรรค์กลุ่ม เพื่อยกระดับความเป็นอยู่ของสมาชิกให้ดียิ่งขึ้น ทั้งคุณภาพชีวิต สิ่งแวดล้อม เศรษฐกิจ และสังคม โดยใช้หลักการทำงานแบบมีส่วนร่วม คือ ร่วมคิด ร่วมทำ ร่วมตัดสินใจ และร่วมพัฒนาสมาชิก

7) สมาคม หมายถึง การก่อตั้งสมาคมเพื่อกระทำการใด ๆ อันมีลักษณะต่อเนื่องร่วมกัน และมีใช่เป็นการหาผลกำไรหรือรายได้มาแบ่งปันกัน ต้องมีข้อบังคับและจดทะเบียนตามบทบัญญัติแห่งประมวลกฎหมายนี้ โดยมีผู้ริเริ่มก่อตั้ง 3 คน

8) **มูลนิธิ** หมายถึง บุคคลอย่างน้อย 3 คน โดยทรัพย์สินที่จัดสรรไว้โดยเฉพาะสำหรับวัตถุประสงค์เพื่อการกุศลสาธารณะ การศาสนา ศิลปะ วิทยาศาสตร์ วรรณคดี การศึกษา หรือเพื่อสาธารณประโยชน์อย่างอื่น โดยมีได้มุ่งหวังประโยชน์มาแบ่งปันกัน และได้จดทะเบียนตามบทบัญญัติแห่งประมวลกฎหมายนี้ และการจัดการทรัพย์สินของมูลนิธิ ต้องมิใช่เป็นการหาผลประโยชน์เพื่อบุคคลใด

9) **วิสาหกิจชุมชน** หมายถึง กิจการของชุมชนเกี่ยวกับการผลิตสินค้า การให้บริการหรือการอื่น ๆ ที่ดำเนินการโดยคณะบุคคลที่มีความผูกพัน มีวิถีชีวิตร่วมกันและรวมตัวกันประกอบกิจการดังกล่าว ไม่ว่าจะป็นนิติบุคคลในรูปแบบใดหรือไม่เป็นนิติบุคคล เพื่อสร้างรายได้ และเพื่อการพึ่งพาตนเองของครอบครัวชุมชน และระหว่างชุมชน

10) **อื่น ๆ** หมายถึง สถานประกอบการที่จัดตั้งในรูปแบบอื่น ๆ นอกจากที่กล่าวข้างต้น เช่น สโมสร ชมรมต่าง ๆ นิติบุคคลอาคารชุด เป็นต้น

### 2.3.6 รูปแบบการจัดตั้งทางเศรษฐกิจ จำแนกออกเป็น 4 ประเภท ได้แก่

1) **สำนักงานแห่งเดียว** หมายถึง สถานประกอบการที่ไม่มีหน่วยงานย่อย หรือสาขาอื่นใด และไม่เป็นหน่วยงานย่อยหรือสาขาของสถานประกอบการอื่น

2) **สำนักงานใหญ่** หมายถึง สถานประกอบการที่เป็นเจ้าของ และควบคุมกิจการของสถานประกอบการอื่นที่เป็นสำนักงานสาขาหรือหน่วยงานย่อย

3) **สำนักงานสาขา** หมายถึง สถานประกอบการที่เป็นสาขา หรือหน่วยงานย่อยของสถานประกอบการอื่นที่เป็นสำนักงานใหญ่

4) **อื่น ๆ** หมายถึง สถานประกอบการที่จัดตั้งในรูปแบบอื่น ๆ นอกจากที่กล่าวข้างต้น เช่น แฟรนไชส์

### 2.3.7 ทุนจดทะเบียน

ทุนจดทะเบียนหรือทุนรับอนุญาต หมายถึง ทุนดำเนินการซึ่งผู้เริ่มก่อการได้ระบุไว้เมื่อจดทะเบียนจัดตั้งเป็นนิติบุคคล หรือทุนที่ได้รับอนุญาตเมื่อขอจัดตั้งเป็นนิติบุคคล ทุนนี้ไม่ได้แสดงถึงเงินที่ได้รับจากผู้ถือหุ้น แต่เป็นการแสดงถึง ความประสงค์ของผู้เริ่มก่อการว่าจะมีทุนดำเนินการเป็นจำนวนเงินเท่าใด

### 2.3.8 คนทำงาน

หมายถึง คนที่ทำงานในสถานประกอบการทั้งที่ได้รับเงินเดือนและไม่ได้รับเงินเดือนที่สถานประกอบการมีอยู่ตามปกติ รวมทั้งผู้ที่ปกติทำงานอยู่ในสถานประกอบการแห่งนี้ แต่ในวันดังกล่าวไม่ได้มาทำงาน เนื่องจากเจ็บป่วย ลาหยุด พักผ่อน โดยได้รับค่าจ้าง/ เงินเดือน ทั้งนี้ให้รวมเจ้าของ หรือหุ้นส่วนที่ทำงานให้กับสถานประกอบการ ผู้ช่วยธุรกิจของครัวเรือน คนทำงานของสถานประกอบการที่ไปปฏิบัติงานประจำนอกสถานที่ เช่น พนักงานขาย เจ้าหน้าที่ติดตั้งซ่อมแซมและบำรุง เป็นต้น



## คนทำงานประกอบด้วย

### 1) คนทำงานโดยไม่ได้รับค่าจ้างเงินเดือน

หมายถึง เจ้าของกิจการ/ หุ้นส่วนหรือสมาชิกในครอบครัวที่ทำงานให้กับสถานประกอบการ ผู้ที่มาฝึกงานหรือผู้ปฏิบัติงานในสถานประกอบการ ซึ่งมีจำนวนชั่วโมงทำงานไม่ต่ำกว่าสัปดาห์ละ 20 ชั่วโมง โดยเจ้าของหรือผู้ประกอบการอาจให้เงิน อาหาร เครื่องนุ่งห่ม หรือช่วยเหลือเกื้อกูลอย่างอื่น ๆ แต่ไม่ต้องรับผิดชอบในเรื่องการจ่ายค่าแรงให้ตามกฎหมาย

### 2) ลูกจ้าง

หมายถึง ผู้ที่ปฏิบัติงานให้กับสถานประกอบการ โดยได้รับเงินเดือนหรือค่าจ้างเป็นประจำ ตั้งแต่ระดับบริหาร นักวิชาการ เสมียน พนักงานต่าง ๆ เช่น ผู้จัดการ ผู้อำนวยการ หัวหน้าฝ่ายต่าง ๆ เจ้าหน้าที่ ประชาสัมพันธ์ ผู้ปฏิบัติงานในท้องทดลอง พนักงานขาย เป็นต้น นอกจากนี้ยังรวมถึงผู้ที่สถานประกอบการส่งไปประจำที่สถานประกอบการอื่นด้วย เช่น พนักงานรักษาความปลอดภัย พนักงานทำความสะอาด พนักงานขายตามห้างสรรพสินค้า เป็นต้น จำแนกได้เป็น 4 ประเภท ได้แก่

- ผู้บริหาร เช่น ผู้จัดการทั่วไป ผู้อำนวยการ หัวหน้าฝ่ายต่าง ๆ เป็นต้น
- ผู้จัดการฝ่าย และหัวหน้าแผนกต่าง ๆ ได้แก่ ผู้จัดการฝ่ายหรือหัวหน้าแผนกต่าง ๆ เช่น อาหาร เครื่องดื่ม ห้องพัก ต้อนรับ บุคคล การเงิน ช่าง และหัวหน้า ผู้ปรุงอาหาร เป็นต้น
- พนักงานผู้ใช้เทคนิคระดับกลาง เช่น เจ้าหน้าที่ประชาสัมพันธ์ พนักงานต้อนรับ พนักงานบัญชี พนักงานผสมเครื่องดื่ม ผู้ควบคุมทำความสะอาด เป็นต้น
- พนักงานที่ไม่ต้องใช้เทคนิค เช่น พนักงานทำความสะอาด พนักงานขนของ คนทำสวน พนักงานขับรถ เป็นต้น

### ไม่นับรวมคนทำงาน ดังต่อไปนี้

- 1) ผู้บริหารหรือผู้ถือหุ้นที่ได้รับเบี้ยประชุมเป็นครั้งคราว
- 2) คนทำงานของสถานประกอบการอื่นที่มาปฏิบัติงานประจำที่สถานประกอบการแห่งนี้
- 3) คนทำงานที่รับงานไปทำที่บ้านแล้วนำมาส่งโดยไม่ได้ลงทุนซื้อวัสดุ อุปกรณ์ (หรือถ้ามการใช้เครื่องมือส่วนตัวเล็กน้อยได้ เช่น มีด เข็ม ด้าย)
- 4) คนที่สถานประกอบการจ้างมาทำงานเฉพาะอย่างเป็นครั้งคราว เช่น กรรมกรที่จ้างมาขนของ พนักงานเดินตลาด หรือตัวแทนขายที่ไม่มีเงินเดือนประจำ เป็นต้น
- 5) คนทำงานที่ทำงานเป็นระยะเวลานาน เช่น ลาไปรับราชการทหาร เป็นต้น

## 2.3.9 ค่าตอบแทนแรงงาน

### 1) ค่าจ้าง เงินเดือน

หมายถึง เงินที่นายจ้างหรือสถานประกอบการจ่ายให้ลูกจ้าง ในระหว่างเดือน มกราคม – ธันวาคม 2564 (ก่อนหักภาษีเงินได้บุคคลธรรมดา เงินสมทบกองทุนประกันสังคมในส่วนที่ลูกจ้าง

ต้องจ่าย ค่าประกันชีวิต และรายจ่ายอื่น ๆ ของลูกจ้าง) ตามข้อตกลงการจ้างแรงงาน โดยอาจจ่ายตามเงื่อนไขของระยะเวลา หรือจ่ายตามปริมาณงาน **ทั้งนี้ไม่รวมค่าล่วงเวลา โบนัส เงินรางวัลพิเศษ เงินเพิ่มช่วยค่าครองชีพ ค่านายหน้า สวัสดิการและผลประโยชน์ตอบแทนอื่น**

#### 2) ค่าล่วงเวลา โบนัส เงินรางวัลพิเศษ เงินเพิ่มค่าครองชีพ ค่านายหน้า

หมายถึง เงินนอกเหนือจากค่าจ้าง เงินเดือนที่สถานประกอบการจ่ายให้แก่ลูกจ้างเป็นค่าตอบแทนในการทำงาน

#### 3) สวัสดิการและผลประโยชน์ตอบแทนอื่น ๆ

หมายถึง ผลประโยชน์ตอบแทนแรงงานที่นายจ้างหรือสถานประกอบการจ่ายหรือบริการให้แก่ลูกจ้าง ได้แก่ ค่าตอบแทนแรงงานที่จ่ายเป็นสิ่งของหรือบริการและสวัสดิการที่นายจ้างจัดหาหรือบริการลูกจ้าง เช่น อาหาร เครื่องดื่ม บ้านพักคนงาน ค่าเช่าบ้าน ค่าซ่อมแซมที่อยู่อาศัย ค่ารักษาพยาบาล ค่าเล่าเรียนบุตร ค่าประกันชีวิต พาหนะรับส่งมาทำงาน บันเทิงหรือนันทนาการต่าง ๆ ที่จัดให้ลูกจ้าง เป็นต้น **ทั้งนี้ ไม่รวมเสื้อผ้าเครื่องแบบที่ใช้เฉพาะในการปฏิบัติงาน เช่น ชุดไทยที่ใช้ปฏิบัติงาน ชุดคนปรุงอาหาร ซึ่งนับเป็นค่าใช้จ่ายอื่น ๆ ของสถานประกอบการ**

#### 4) เงินที่สถานประกอบการจ่ายสทบเข้ากองทุน

หมายถึง เงินที่สถานประกอบการจ่ายสทบเข้ากองทุนเพื่อการประกันสังคม ทั้งของรัฐบาลและเอกชน เพื่อมิให้ลูกจ้างได้รับความเดือดร้อนเมื่อต้องขาดรายได้ในบางส่วนหรือทั้งหมด อันเนื่องมาจากการเจ็บป่วยหรือประสบอันตราย ทั้งในและนอกเวลาทำงาน การคลอดบุตร ทูพพลภาพ การว่างงาน ชราภาพ และเสียชีวิต เงินดังกล่าว ได้แก่ เงินสมทบกองทุนประกันสังคม กองทุนทดแทนแรงงาน กองทุนสำรองเลี้ยงชีพ

### 2.3.10 ค่าซื้อสินค้าเพื่อการจำหน่ายและ/หรือให้บริการ

หมายถึง มูลค่าของสินค้าที่ซื้อหรือได้รับมอบมายังสถานประกอบการ โดยไม่คำนึงถึงระยะเวลาในการชำระเงิน มูลค่าของสินค้าที่บันทึกนั้นให้รวมราคาซื้อ ค่าใช้จ่ายต่าง ๆ ที่เกิดขึ้นในการจัดซื้อ เช่น อากาศขนส่ง ฯลฯ ค่าซื้อวัสดุและส่วนประกอบที่ใช้ในการขาย เช่น กระดาษห่อของ ถู หีบห่อ หรือกล่องกระดาษสำหรับใช้บรรจุสินค้าขาย สำหรับธุรกิจบริการ ค่าซื้อสินค้าหมายความรวมถึง ค่าเช่าภาพยนตร์ ค่าเช่าเครื่องมือ หรืออุปกรณ์เพื่อใช้ประกอบกิจการ เป็นต้น

### 2.3.11 ค่าใช้จ่ายอื่น ๆ

หมายถึง ค่าใช้จ่ายในการดำเนินธุรกิจของสถานประกอบการ นอกเหนือจากค่าซื้อสินค้าเพื่อการจำหน่ายและให้บริการ และค่าตอบแทนแรงงาน **ค่าใช้จ่ายอื่น ๆ** ในการดำเนินธุรกิจ เช่น ค่าเช่าอาคาร ยานพาหนะ เครื่องจักรและอุปกรณ์ ค่าซ่อมแซมสิ่งก่อสร้าง ค่าน้ำมันเชื้อเพลิง ค่าน้ำประปา ค่าไฟฟ้า ค่าไปรษณีย์โทรเลข ค่าโทรศัพท์ ค่าเครื่องเขียนแบบพิมพ์ ค่าทำบัญชี ค่าวิจัย ค่าดอกเบียจ่าย ค่าโฆษณา ค่าเบี้ยประกันภัย เป็นต้น

### 1) ค่าใช้จ่ายเกี่ยวกับการใช้บริการอินเทอร์เน็ต

หมายถึง เงินที่ต้องจ่ายเพื่อการใช้บริการต่าง ๆ เกี่ยวกับอินเทอร์เน็ต และบริการอื่น ๆ ที่เกี่ยวข้อง เช่น ค่าเช่า Server ค่าใช้จ่ายเกี่ยวกับ Internet รายเดือน ค่าจ้างนักออกแบบ Web site ค่าดูแลรักษา Web site (Update) เป็นต้น

### 2) ค่าเครื่องใช้ที่ทำด้วยผ้า

หมายถึง เงินที่ต้องจ่ายเป็นค่าใช้จ่ายผลิตภัณฑ์ที่ทำด้วยผ้าทุกชนิด ซึ่งนำมาใช้ในการประกอบธุรกิจ เช่น ที่นอน หมอน ผ้าปูที่นอน ปลอกหมอน ผ้าห่มนอน ผ้าเช็ดตัว เป็นต้น

### ค่าผลิตภัณฑ์ทำความสะอาดต่าง ๆ

หมายถึง เงินที่ต้องจ่ายเป็นค่าใช้จ่าย ผลิตภัณฑ์ทำความสะอาด ได้แก่ สบู่ น้ำยาขัดพื้น น้ำยาซักผ้า น้ำยาขัดห้องน้ำ ที่เกี่ยวกับการทำความสะอาด ตลอดจนสเปรย์ดับกลิ่น (Air refresher) และผลิตภัณฑ์อื่น ๆ

### 3) ค่าธรรมเนียมใบอนุญาต

หมายถึง เงินที่ต้องจ่ายเพื่อเป็นค่าใบอนุญาตในการประกอบธุรกิจ ตามที่กฎหมายกำหนด เช่น ค่าธรรมเนียมที่จ่ายให้แก่นายทะเบียนโรงแรมประจำท้องที่เพื่อต่ออายุใบอนุญาตดำเนินการ ในปัจจุบัน นายทะเบียนโรงแรมที่ตั้งอยู่ตามต่างจังหวัด คือ เจ้าหน้าที่ฝ่ายปกครอง (ผู้ว่าราชการจังหวัด นายอำเภอ) ส่วนในเขตกรุงเทพมหานคร คือ นายตำรวจฝ่ายทะเบียนโรงแรม เป็นต้น

### 5) ค่าเช่าอาคาร

หมายถึง เงินที่ต้องจ่ายให้สถานประกอบการอื่นหรือผู้อื่นเพื่อเป็นค่าตอบแทนในการใช้ประโยชน์จากอาคาร

### 6) ขาดทุนจากการเปลี่ยนแปลงอัตราแลกเปลี่ยนเงินตราต่างประเทศ

หมายถึง กรณีที่สถานประกอบการเป็นเจ้าของสินทรัพย์หรือหนี้สิน ที่กำหนดราคาเป็นมูลค่าเงินตราต่างประเทศ การเปลี่ยนแปลงอัตราแลกเปลี่ยนเงินตราต่างประเทศ จะมีผลต่อมูลค่าสินทรัพย์หรือหนี้สินเมื่อเทียบกับเงินบาท ถ้าการเปลี่ยนแปลงอัตราแลกเปลี่ยนเงินตราต่างประเทศ เป็นผลให้มูลค่าสินทรัพย์เป็นเงินตราต่างประเทศมีค่าเป็นเงินบาทลดลง จะเรียกมูลค่าส่วนที่ลดลงว่า "ขาดทุนจากการเปลี่ยนแปลงอัตราแลกเปลี่ยนเงินตราต่างประเทศ"

### 7) ค่าดอกเบี้ยจ่าย

หมายถึง จำนวนเงินที่จ่ายให้สถาบันการเงินหรือเอกชนอื่น เป็นค่าดอกเบี้ยจากการกู้ยืมเงินมาเพื่อลงทุนประกอบกิจการ

## 2.3.12 ช่องทางการจ่ายชำระเงินสำหรับธุรกรรมประเภทต่าง ๆ

1) **ประเภทธุรกรรม** ได้แก่ การชำระเงินค่าสินค้าและบริการให้กับซัพพลายเออร์ การชำระค่าใช้จ่ายในการดำเนินงาน การจ่ายเงินเดือนพนักงาน และการลงทุน

## 2) ช่องทางการชำระเงิน

- **การโอนเงินและชำระเงินผ่านช่องทางอิเล็กทรอนิกส์ (e-Payment)** หมายถึง การโอนเงิน/ชำระด้วยสื่อการชำระเงินต่าง ๆ ยกเว้น เงินสด และเช็ค เช่น การโอน/ ชำระเงินด้วยธนาคารทางอินเทอร์เน็ต (Internet banking), ธนาคารทางโทรศัพท์เคลื่อนที่ (Mobile banking), กระเป๋าเงินอิเล็กทรอนิกส์ (Mobile-wallet) และบัตรอิเล็กทรอนิกส์ประเภทต่าง ๆ ประกอบด้วย บัตรเอทีเอ็ม (ATM card) บัตรเดบิต (Debit card) บัตรเครดิต (Credit card) บัตรเงินอิเล็กทรอนิกส์ (บัตร e-Money)

- **คริปโทเคอร์เรนซี (Cryptocurrency)** หมายถึง สินทรัพย์ดิจิทัลซึ่งออกแบบให้ เป็นสื่อกลางการแลกเปลี่ยน โดยอาศัยเทคโนโลยี Distributed Ledger Technology (DLT) หรือที่เรียกกันทั่วไปว่า บล็อกเชน (Blockchain) ในการสร้างและบันทึกธุรกรรม เช่น บิทคอยน์ (Bitcoin) และอีเธอร์เรียม (Ethereum) เป็นต้น

- **e-Money** หมายถึง บัตรอิเล็กทรอนิกส์ หรือกระเป๋าเงินอิเล็กทรอนิกส์ ที่ผู้ประกอบการออกให้แก่ผู้ใช้บริการซึ่งจะระบุชื่อหรือไม่ก็ตาม โดยมีการชำระเงินให้แก่ผู้ประกอบการไว้ล่วงหน้าเพื่อนำไปใช้ชำระค่าสินค้าค่าบริการ หรือค่าอื่นใดแทนการชำระด้วยเงินสด และได้มีการบันทึกมูลค่า หรือจำนวนเงินที่ชำระไว้ล่วงหน้า เช่น true wallet, rabbit card เป็นต้น

- **ซัพพลายเออร์ (Supplier)** หมายถึง คนหรือองค์กรที่จัดหาสินค้าและบริการ ให้กับธุรกิจ/สถานประกอบการอื่น

### 2.3.13 สินค้าคงเหลือ

หมายถึง มูลค่าสินค้า และวัสดุส่วนประกอบต่าง ๆ ที่สถานประกอบการซื้อ มาเพื่อประกอบกิจการ และยังคงเหลืออยู่โดยสินค้าและวัสดุส่วนประกอบดังกล่าวเป็นกรรมสิทธิ์ของสถานประกอบการ ไม่คำนึงถึงว่าจะเก็บอยู่ ณ ที่ใดก็ตาม

**มูลค่าสินค้าคงเหลือต้นงวด** หมายถึง สินค้าที่เหลือตกค้างจากปีก่อน หรือที่เหลืออยู่เมื่อวันสิ้นสุดงวดบัญชีปี 2563 หรือเมื่อ 1 มกราคม 2564

**มูลค่าสินค้าคงเหลือปลายงวด** หมายถึง สินค้าที่ซื้อเข้ามาภายในงวดบัญชีปี 2564 เพื่อจำหน่ายบวกกับสินค้าคงเหลือต้นปี แต่เมื่อถึงวันสิ้นสุดงวดบัญชีปี 2564 หรือเมื่อ 31 ธันวาคม 2564 สินค้าเหล่านั้นยังขายไม่หมดมีเหลืออยู่เป็นมูลค่าเท่าไร ถือว่าเป็นสินค้าคงเหลือปลายปีของสถานประกอบการ

**สำหรับธุรกิจบริการ สินค้าคงเหลือ** หมายถึง งานบริการที่ยังดำเนินการไม่เสร็จ เช่น บริษัทสถาปนิก ได้รับความจ้างให้เขียนแบบบ้านพักตากอากาศ โดยรับงานมาตั้งแต่งวดบัญชี ปี 2563 และยังคงดำเนินการไม่เสร็จ สำหรับงวดบัญชีปี 2564 งานบริการขั้นนี้จะเป็นสินค้าคงเหลือต้นงวด

และยังดำเนินการไม่เสร็จในงวดบัญชีปี 2564 ก็จะเป็นสินค้าคงเหลือปลายงวด ซึ่งมูลค่านั้นให้ถือตามราคาที่ยังค้างชำระ

### 2.3.14 รายรับที่ได้จากการจำหน่ายสินค้าและการให้บริการ

หมายถึง มูลค่าของยอดขายสินค้าหรือรายรับที่ได้จากการให้บริการในรอบปี 2564 เช่น รายรับจากการขายสินค้า รายรับจากการประกอบกิจการที่พักรวม (เช่น รายรับจากการขายห้องพัก รายรับจากภัตตาคาร/ ห้องอาหาร รายรับจากสถานบันเทิง รายรับจากร้านขายของที่ระลึกและรายรับจากการให้เช่าห้องประชุม/ สัมมนา) รายรับจากการให้บริการและค่านายหน้า เป็นต้น โดยไม่คำนึงถึงเวลาหรือวิธีการชำระเงินจากผู้ซื้อ ทั้งนี้ให้รวมถึงมูลค่าขายจากการเช่าซื้อ การขายผ่อนชำระ และการขายสินค้าที่นำไปฝากให้สถานประกอบการอื่นขายด้วย นอกจากนี้ยังหมายถึง รายรับจากการให้เช่าสินทรัพย์ถาวร เงินปันผล ดอกเบี้ยรับ กำไรจากอัตราแลกเปลี่ยนฯ และอื่น ๆ

ทั้งนี้ไม่รวมค่าขายสินค้าที่สถานประกอบการอื่นนำมาฝากขายและส่วนลดที่สถานประกอบการลดให้แก่ผู้ซื้อ หรือผู้ใช้บริการ

### 2.3.15 รายรับจากการให้เช่าที่ดิน

หมายถึง จำนวนเงินที่สถานประกอบการได้รับจากการอนุญาตให้สถานประกอบการอื่นหรือผู้อื่นใช้ประโยชน์จากที่ดิน ซึ่งครอบครองโดยสถานประกอบการ

### 2.3.16 รายรับจากการให้เช่าอาคาร ยานพาหนะ เครื่องจักรและเครื่องมือ ฯลฯ

หมายถึง จำนวนเงินที่สถานประกอบการได้รับจากการอนุญาตให้สถานประกอบการอื่นหรือผู้อื่นใช้ประโยชน์จากอาคาร เครื่องมือ เครื่องจักร อุปกรณ์หรือยานพาหนะ ซึ่งครอบครองโดยสถานประกอบการ

### 2.3.17 ดอกเบี้ยรับ

หมายถึง ผลตอบแทนที่สถานประกอบการนี้ได้รับจากการฝากเงินกับสถาบันการเงิน หรือจากการให้เอกชนอื่นกู้ยืม

### 2.3.18 เงินปันผลรับ

หมายถึง รายรับที่สถานประกอบการรับจากการนำเงินไปลงทุนในธุรกิจอื่น ๆ ในฐานะผู้ถือหุ้น ซึ่งเมื่อเกิดประโยชน์ก็ได้รับผลตอบแทนเป็นเงินสด หุ้น หรือสิทธิ์ที่จะซื้อหุ้นเพิ่มในราคาต่ำกว่าราคาตลาด

### 2.3.19 กำไรจากการเปลี่ยนแปลงอัตราแลกเปลี่ยนเงินตราต่างประเทศ

หมายถึง กรณีที่สถานประกอบการเป็นเจ้าของสินทรัพย์หรือหนี้สินที่กำหนดราคาเป็นมูลค่าเงินตราต่างประเทศ ถ้าการเปลี่ยนแปลงอัตราแลกเปลี่ยนเงินตราต่างประเทศ เป็นผลให้มูลค่า

สินทรัพย์เป็นเงินตราต่างประเทศมีค่าเป็นเงินบาทเพิ่มขึ้น จะเรียกมูลค่าส่วนที่เพิ่มขึ้นว่า “กำไรจากการเปลี่ยนแปลงอัตราแลกเปลี่ยนเงินตราระหว่างประเทศ”

### 2.3.20 สินทรัพย์ถาวร

หมายถึง สินทรัพย์ที่ปกติมีอายุการใช้งานมากกว่า 1 ปีขึ้นไป เช่น ที่ดิน อาคาร สิ่งก่อสร้าง เครื่องจักร ยานพาหนะ เป็นต้น รวมถึงส่วนเพิ่มเติม ดัดแปลง ปรับปรุง เพื่อยืดอายุการใช้งานหรือเพิ่มประสิทธิภาพ

#### - สินทรัพย์ถาวร แบ่งออกเป็น

- ที่ดิน
- อาคาร และสิ่งก่อสร้าง
- เครื่องจักร เช่น เครื่องกำเนิดไฟฟ้า เครื่องมือที่ใช้ในงานโลหะ เครื่องมือก่อสร้าง เป็นต้น
- ยานพาหนะ เช่น รถยนต์ แทรกเตอร์ รถบรรทุก เป็นต้น
- เครื่องใช้ในสำนักงาน (ครุภัณฑ์) เช่น เครื่องคอมพิวเตอร์ เครื่องคำนวณ เฟอร์นิเจอร์
- เครื่องตกแต่งสำนักงาน เป็นต้น
- เครื่องมืออื่นๆ เช่น สว่าน เลื่อย เป็นต้น
- สินทรัพย์ถาวรอื่น ๆ เช่น ซอฟต์แวร์ (โปรแกรมสำเร็จรูปต่าง ๆ เช่น SAS, SPSS, MS-OFFICE, DATABASE (ORACLE, DB2), FOXPRO, AUTOWARE โปรแกรมสำหรับการจัดทำกราฟฟิคต่าง ๆ (PHOTOSHOP, ILLUSTRATOR, FLASH, INDESIGN) และโปรแกรมสำหรับการจัดทำบัญชี (MYACCOUNT, FORMULA) เป็นต้น) ลิขสิทธิ์ สิทธิบัตร ฯลฯ

### 2.3.21 มูลค่าตามบัญชีของสินทรัพย์ถาวร

หมายถึง มูลค่าสุทธิของสินทรัพย์ถาวรตามบัญชี เมื่อได้หักค่าเสื่อมราคา ค่าสึกหรอตามระยะเวลาการใช้งานจนถึงวันสิ้นงวดบัญชีปี 2564 หรือ 31 ธันวาคม 2564 สินทรัพย์ถาวร เช่น ที่ดิน อาคาร เครื่องจักร และเครื่องมือ ยานพาหนะ เครื่องใช้สำนักงาน เป็นต้น มูลค่าสินทรัพย์ถาวรรวมถึงมูลค่าการต่อเติมดัดแปลง และปรับปรุงในระหว่างปี เพื่อยืดอายุการใช้งาน หรือเพิ่มประสิทธิภาพการทำงาน

### 2.3.22 มูลค่าซื้อสินทรัพย์ถาวรทุกประเภทที่ซื้อหรือผลิตขึ้นใช้เองระหว่างปี

หมายถึง สินทรัพย์ถาวรใหม่หรือสินทรัพย์ถาวรที่ใช้แล้ว ที่สถานประกอบการซื้อมาเพิ่มเติมหรือผลิตขึ้นใช้เอง ระหว่างเดือนมกราคม - ธันวาคม 2564

- **สินทรัพย์ถาวรใหม่** หมายถึง สินทรัพย์ถาวรที่ยังไม่เคยถูกใช้ภายในประเทศมาเลย ก่อนที่สถานประกอบการจะซื้อมา โดยไม่คำนึงว่าสินทรัพย์ถาวรนั้น จะถูกใช้ในต่างประเทศมาก่อนหรือไม่
- **สินทรัพย์ถาวรที่ผลิตขึ้นใช้เอง** หมายถึง ค่าใช้จ่ายทั้งหมดที่ใช้ในการสร้างหรือผลิตสินทรัพย์ถาวร ขึ้นเพื่อใช้งานในสถานประกอบการ และที่ใช้ในการซ่อมแซมใหญ่ที่สามารถเพิ่มประสิทธิภาพการทำงาน หรือยืดอายุการใช้งานของสินทรัพย์ถาวร นั้น ค่าใช้จ่ายดังกล่าว ได้แก่ ค่าแรงงาน ค่าวัสดุ เป็นต้น
- **สินทรัพย์ถาวรที่ใช้แล้ว** หมายถึง มูลค่าตามความเป็นจริงที่ได้ซื้อสินทรัพย์ถาวร ซึ่งเคยถูกใช้ภายในประเทศมาแล้ว ก่อนที่สถานประกอบการจะซื้อมา

### 2.3.23 มูลค่าสินทรัพย์ถาวรที่ขายระหว่างปี

หมายถึง มูลค่าตามราคาขายสินทรัพย์ถาวรที่ขายไประหว่าง มกราคม - ธันวาคม 2564 รวมถึงมูลค่าสินทรัพย์ถาวรที่ใช้แล้วและได้นำไปแลกเปลี่ยนเป็นสินทรัพย์ใหม่ โดยการจ่ายเงินเพิ่มขึ้นให้ถือว่าราคาสินทรัพย์เดิม คือ มูลค่าขายสินทรัพย์ถาวรที่ใช้แล้ว และราคาสินทรัพย์เดิมบวกจำนวนเงินที่จ่ายเพิ่มเป็นมูลค่าซื้อสินทรัพย์ถาวรที่สถานประกอบการซื้อมาเพิ่ม การบันทึกมูลค่าสินทรัพย์ถาวรที่ขายระหว่างนี้ ให้บันทึกตามราคาที่ยขายได้จริง

### 2.3.24 มูลค่าเพิ่ม

คำนวณโดย :

$$\text{มูลค่าเพิ่ม} = \text{รายได้จากการดำเนินงาน} - \text{ค่าใช้จ่ายขั้นกลาง}$$

รายได้จากการดำเนินงาน = รายรับทั้งสิ้นของสถานประกอบการ

**หัก** รายรับจากการให้เช่าที่ดิน  
 ดอกเบี้ยรับ / เงินปันผลรับ  
 กำไรจากการเปลี่ยนแปลงอัตราแลกเปลี่ยนฯ

**บวก** ส่วนเปลี่ยนแปลงของสินค้าและวัสดุประกอบคงเหลือ

ค่าใช้จ่ายขั้นกลาง = ค่าซื้อสินค้าเพื่อการจำหน่าย และ/หรือ ให้บริการ

**บวก** ค่าใช้จ่ายอื่น ๆ ในการดำเนินกิจการ

หัก ดอกเบี้ยจ่าย  
หนี้สูญ  
ขาดทุนจากการเปลี่ยนแปลงอัตรา  
แลกเปลี่ยนฯ

### 2.3.25 ค่าโอนกรรมสิทธิ์

หมายถึง มูลค่าของค่าใช้จ่ายในการโอนสิทธิครอบครองสินทรัพย์ ระหว่างเจ้าของสินทรัพย์นั้นให้กับบุคคลอื่น

## 2.4 แผนการเลือกตัวอย่าง

### 2.4.1 สถานประกอบการที่มีคนทำงาน 1 – 10 คน

แผนการสุ่มตัวอย่างที่ใช้เป็นแบบ Stratified Systematic Sampling โดยมีประเภทมาตรฐานอุตสาหกรรม (ประเทศไทย) ปี 2552 (Thailand Standard Industrial Classification: TSIC 2009) ในระดับกิจกรรมเป็นสตราตัม มีทั้งสิ้น 309 สตราตัม ขนาดของสถานประกอบการเป็นสตราตัมย่อย (มี 2 ขนาด คือจำนวนคนทำงาน 1 – 5 คน และ 6 – 10 คน) หรือ 2 สตราตัม และสถานประกอบการเป็นหน่วยตัวอย่าง ซึ่งในการเลือกสถานประกอบการตัวอย่างในแต่ละสตราตัม และสตราตัมย่อย อย่างอิสระต่อกัน ด้วยวิธีการเลือกตัวอย่างแบบมีระบบ

### 2.4.2 สถานประกอบการที่มีคนทำงานตั้งแต่ 11 คนขึ้นไป

กำหนดให้ทุกสถานประกอบการเป็นหน่วยตัวอย่างและให้ทำการแจกแจงนับสถานประกอบการทุกแห่ง ซึ่งวัดด้วยคนทำงานมี 10 ขนาด (คนทำงาน 11 – 15 คน 16 – 20 คน 21 – 25 คน 26 – 30 คน 31 – 50 คน 51 – 100 คน 101 – 200 คน 201 – 500 คน 501 – 1,000 คน และที่มีคนทำงานมากกว่า 1,000 คน ขึ้นไป)

## 2.5 รายการข้อมูลที่เก็บ

- 2.5.1 ข้อมูลทั่วไปของสถานประกอบการ
- 2.5.2 คนทำงานและค่าตอบแทนแรงงาน
- 2.5.3 ค่าใช้จ่ายของสถานประกอบการ
- 2.5.4 สินค้าคงเหลือของสถานประกอบการ



- 2.5.5 รายรับของสถานประกอบการ
- 2.5.6 สินทรัพย์ถาวรของสถานประกอบการ
- 2.5.7 การทำธุรกรรมเกี่ยวกับสินค้าและบริการกับต่างประเทศ
- 2.5.8 ผลกระทบจากสถานการณ์การแพร่ระบาดของโรคติดเชื้อไวรัสโคโรนา 19
- 2.5.9 ความคิดเห็นและข้อเสนอแนะของสถานประกอบการ

## 2.6 การเก็บรวบรวมข้อมูล

**2.6.1 วิธีการเก็บรวบรวมข้อมูล** การเก็บรวบรวมข้อมูลใช้วิธีส่งเจ้าหน้าที่ของสำนักงานสถิติแห่งชาติออกไปทำการสัมภาษณ์เจ้าของสถานประกอบการ หรือผู้ที่ได้รับมอบหมายให้ตอบข้อมูลของสถานประกอบการ พร้อมทั้งได้มีการเพิ่มช่องทางการตอบแบบสอบถาม Online ให้กับผู้ประกอบการ

**2.6.2 คาบเวลาการปฏิบัติงาน** การเก็บรวบรวมข้อมูลระหว่างเดือนพฤษภาคม – กันยายน 2565

## 2.7 การประมวลผลข้อมูล

การประมวลผลข้อมูลทุกขั้นตอน และการจัดทำรายงานผลระดับจังหวัด ดำเนินการที่สำนักงานสถิติจังหวัด โดยสำนักงานสถิติแห่งชาติในส่วนกลางให้การสนับสนุนทางด้านวิชาการ เช่น การจัดทำโปรแกรมสำหรับการบันทึกข้อมูลและการประมวลผลข้อมูล และการจัดทำต้นฉบับรายงาน เป็นต้น สำหรับการประมวลผลระดับภาคและทั่วราชอาณาจักร ดำเนินการที่สำนักงานสถิติแห่งชาติในส่วนกลาง

## 2.8 การนำเสนอผลข้อมูล

การจัดทำรายงานผลสำมะโนธุรกิจและอุตสาหกรรม พ.ศ. 2565 จะจัดทำรายงานผล ดังนี้

- 1) สรุปข้อมูลเบื้องต้น ระดับภาค และทั่วราชอาณาจักร
- 2) รายงานผลระดับจังหวัด รวม 76 ฉบับ
- 3) รายงานผลระดับภาค และทั่วราชอาณาจักร จำนวน 7 ฉบับ ประกอบด้วย

รายงานผลของกรุงเทพมหานคร ปริมณฑล ภาคกลาง ภาคเหนือ ภาคตะวันออกเฉียงเหนือ ภาคใต้ และทั่วราชอาณาจักร

## 2.9 ความคลาดเคลื่อน

ข้อมูลที่น่าเสนอไว้ในรายงานฉบับนี้อาจจะมีความคลาดเคลื่อนอยู่บ้าง ความคลาดเคลื่อนดังกล่าว เป็นความคลาดเคลื่อนจากการเลือกตัวอย่าง (Sampling error) และความคลาดเคลื่อนที่เกิดจากสาเหตุอื่น (Non-Sampling error) เช่น ผู้ตอบไม่ให้ข้อมูลตามความเป็นจริง ข้อมูลในแบบสอบถามไม่ครบถ้วน การลงรหัสผิดพลาดหรือการบันทึกข้อมูลผิดพลาด เป็นต้น อย่างไรก็ตาม สำนักงานสถิติแห่งชาติได้พยายามควบคุมให้ข้อมูลมีความคลาดเคลื่อนน้อยที่สุด จึงขอให้ผู้ใช้ข้อมูลใช้ข้อมูลด้วยความระมัดระวังตามสมควร

## 2.10 การปิดตัวเลข

ผลรวมของแต่ละจำนวนอาจไม่เท่ากับยอดรวม ทั้งนี้เนื่องจากการปิดเศษ

# บทที่ 3

ผลการสำมะโน





## บทที่ 3 ผลการสำมะโน

ผลการดำเนินงานกิจการในรอบปี 2564 ของสถานประกอบการธุรกิจทางการค้าและธุรกิจทางการบริการ ที่มีคนทำงานตั้งแต่ 1 คนขึ้นไป ซึ่งจัดจำแนกประเภทสถานประกอบการตามการจัดประเภทมาตรฐานอุตสาหกรรมประเทศไทย ปี 2552 (Thailand Standard Industrial Classification : TSIC 2009) ที่ตั้งอยู่ในจังหวัดเชียงใหม่ สรุปได้ดังนี้

### 3.1 ข้อมูลทั่วไปของสถานประกอบการ

- **ขนาดของสถานประกอบการ**

จากการเก็บรวบรวมข้อมูลรายละเอียดของสถานประกอบการธุรกิจทางการค้าและธุรกิจทางการบริการของจังหวัดเชียงใหม่ จำนวนทั้งสิ้น 70,419 แห่ง พบว่า ส่วนใหญ่เป็นสถานประกอบการที่มีขนาด 1 – 5 คน มีสถานประกอบการ 65,119 แห่ง คิดเป็นร้อยละ 92.5 รองลงมาคือ สถานประกอบการที่มีขนาด 6 – 15 คน มีสถานประกอบการ 4,362 แห่ง คิดเป็นร้อยละ 6.2 และสถานประกอบการที่มีขนาด มากกว่า 200 คน มีสถานประกอบการน้อยที่สุด คือ 24 แห่ง คิดเป็นร้อยละน้อยกว่า 0.0

- **หมวดย่อยธุรกิจ**

เมื่อพิจารณาจำนวนสถานประกอบการ ตามหมวดย่อยธุรกิจ พบว่า ส่วนใหญ่เป็นธุรกิจการขายปลีก (ยกเว้นยานยนต์และจักรยานยนต์) มีสถานประกอบการ 27,048 แห่ง คิดเป็นร้อยละ 38.4 รองลงมาคือ ธุรกิจบริการอาหารและเครื่องดื่ม มีสถานประกอบการ 15,340 แห่ง คิดเป็นร้อยละ 21.8 และธุรกิจการวิจัยและพัฒนาเชิงวิทยาศาสตร์ มีสถานประกอบการน้อยที่สุด คือ 2 แห่ง คิดเป็นร้อยละน้อยกว่า 0.0

ตาราง ก จำนวนและร้อยละของสถานประกอบการ จำแนกตามขนาดของสถานประกอบการและ  
หมวดย่อยธุรกิจ

ขนาดของสถานประกอบการ/หมวดย่อยธุรกิจ	จำนวน	ร้อยละ
<b>รวม</b>	<b>70,419</b>	<b>100.0</b>
<b>ขนาดของสถานประกอบการ (จำนวนคนทำงาน)</b>		
1 – 5 คน	65,119	92.5
6 – 15 คน	4,362	6.2
16 – 25 คน	494	0.7
26 – 30 คน	111	0.2
31 – 50 คน	176	0.2
51 – 200 คน	129	0.2
มากกว่า 200 คน	24	-
<b>หมวดย่อยธุรกิจ</b>		
การขายส่งและการขายปลีก การซ่อมยานยนต์และจักรยายนต์	5,528	7.9
การขายส่ง (ยกเว้นยานยนต์และจักรยายนต์)	2,870	4.1
การขายปลีก (ยกเว้นยานยนต์และจักรยายนต์)	27,048	38.4
ที่พักแรม	2,104	3.0
การบริการอาหารและเครื่องดื่ม	15,340	21.8
การผลิตภาพยนตร์ วิทยุทัศน์ และรายการโทรทัศน์ การบันทึกเสียงลงบนสื่อ และการจัดพิมพ์จำหน่ายหรือเผยแพร่ดนตรี	20	-
การจัดมั่งรายการและการแพร่ภาพกระจายเสียง	63	0.1
การจัดทำโปรแกรมคอมพิวเตอร์ การให้คำปรึกษาเกี่ยวกับคอมพิวเตอร์ และกิจกรรมที่เกี่ยวข้อง	84	0.1
การบริการสารสนเทศ	6	-
กิจกรรมอสังหาริมทรัพย์	7,173	10.2
กิจกรรมทางกฎหมายและการบัญชี	310	0.4
กิจกรรมของสำนักงานใหญ่และการบริการให้คำปรึกษาด้านการบริหารจัดการ	64	0.1
กิจกรรมด้านสถาปัตยกรรมและวิศวกรรม รวมถึงการทดสอบและการวิเคราะห์ทางเทคนิค	100	0.1
การวิจัยและพัฒนาเชิงวิทยาศาสตร์	2	-
การโฆษณาและการวิจัยตลาด	275	0.4
กิจกรรมทางวิชาชีพ วิทยาศาสตร์ และเทคนิคอื่น ๆ	266	0.4
กิจกรรมการให้เช่า	193	0.3
กิจกรรมการจ้างงาน	12	-
กิจกรรมของตัวแทนธุรกิจท่องเที่ยว การจัดนำเที่ยว การบริการสำรอง และกิจกรรมที่เกี่ยวข้อง	303	0.4
การบริการรักษาความปลอดภัยและการสืบสวน	57	0.1
กิจกรรมการบริการสำหรับอาคารและภูมิทัศน์	51	0.1
การบริการด้านการบริหารและสนับสนุนการดำเนินงานของสำนักงาน และกิจกรรมอื่น ๆ ที่สนับสนุนทางธุรกิจ	615	0.9
กิจกรรมการสร้างสรรค์ศิลปะและความบันเทิง	19	-
กิจกรรมการพนันและการเสี่ยงโชค	100	0.1
กิจกรรมด้านการกีฬา ความบันเทิง และการนันทนาการ	186	0.3
การซ่อมคอมพิวเตอร์และของใช้ส่วนบุคคลและของใช้ในครัวเรือน	1,146	1.6
กิจกรรมบริการส่วนบุคคลอื่น ๆ	6,484	9.2

หมายเหตุ : - ไม่มีข้อมูล หรือข้อมูลมีค่าเป็น 0  
หรือมีข้อมูลจำนวนเล็กน้อย

- **รูปแบบการจัดตั้งตามกฎหมาย**

สถานประกอบการที่ตั้งอยู่ในจังหวัดเชียงใหม่ จำนวน 70,419 แห่ง ส่วนใหญ่มีรูปแบบการจัดตั้งตามกฎหมายเป็นส่วนบุคคล จำนวน 52,366 แห่ง คิดเป็นร้อยละ 74.4 รองลงมาคือ ห้างหุ้นส่วนจำกัด ห้างหุ้นส่วนสามัญนิติบุคคล จำนวน 7,454 แห่ง คิดเป็นร้อยละ 10.6 บริษัทจำกัด บริษัทจำกัด (มหาชน) จำนวน 7,194 แห่ง คิดเป็นร้อยละ 10.2 ตามลำดับ ที่เหลือเป็นสถานประกอบการที่จัดตั้งเป็นวิสาหกิจชุมชน การรวมกลุ่ม เช่น กลุ่มเกษตรกร กลุ่มแม่บ้าน สหกรณ์ และอื่น ๆ เช่น ส่วนราชการ รัฐวิสาหกิจ สมาคม มูลนิธิ จำนวน 3,405 แห่ง คิดเป็นร้อยละ 4.8

- **รูปแบบการจัดตั้งทางเศรษฐกิจ**

เมื่อพิจารณาสถานประกอบการ จำแนกตามรูปแบบการจัดตั้งทางเศรษฐกิจ พบว่า ส่วนใหญ่มีรูปแบบการจัดตั้งเป็นสำนักงานแห่งเดียว จำนวน 65,309 แห่ง คิดเป็นร้อยละ 92.7 รองลงมาคือ สำนักงานสาขา จำนวน 2,882 แห่ง คิดเป็นร้อยละ 3.1 สำนักงานใหญ่ จำนวน 2,205 แห่ง คิดเป็นร้อยละ 3.1 และสถานประกอบการที่จัดตั้งในรูปแบบอื่น ๆ เช่น แฟรนไชส์ จำนวน 23 แห่ง คิดเป็นร้อยละน้อยกว่า 0.0

- **ระยะเวลาในการดำเนินกิจการ**

เมื่อพิจารณาสถานประกอบการ จำแนกตามระยะเวลาในการดำเนินกิจการ พบว่า ส่วนใหญ่มีระยะเวลาในการดำเนินกิจการ 5 – 9 ปี จำนวน 25,374 แห่ง คิดเป็นร้อยละ 36.0 รองลงมาคือ มีระยะเวลาในการดำเนินกิจการ 10 – 19 ปี จำนวน 20,161 แห่ง คิดเป็นร้อยละ 28.6 ระยะเวลาในการดำเนินกิจการน้อยกว่า 5 ปี จำนวน 15,429 แห่ง คิดเป็นร้อยละ 21.9 ระยะเวลาในการดำเนินกิจการตั้งแต่ 30 ปีขึ้นไป จำนวน 5,055 แห่ง คิดเป็นร้อยละ 7.2 และระยะเวลาในการดำเนินกิจการ 20 – 29 ปี จำนวน 4,400 แห่ง คิดเป็นร้อยละ 6.3 ตามลำดับ

## ตาราง ข จำนวนและร้อยละของสถานประกอบการ จำแนกตามลักษณะของสถานประกอบการ

ลักษณะของสถานประกอบการ	จำนวน	ร้อยละ
รวม	70,419	100.0
<b>รูปแบบการจัดตั้งตามกฎหมาย</b>		
ส่วนบุคคล	52,366	74.4
ห้างหุ้นส่วนจำกัด ห้างหุ้นส่วนสามัญนิติบุคคล	7,454	10.6
บริษัทจำกัด บริษัทจำกัด (มหาชน)	7,194	10.2
สหกรณ์	5	-
การรวมกลุ่ม เช่น กลุ่มเกษตรกร กลุ่มแม่บ้าน	236	0.3
วิสาหกิจชุมชน	3,099	4.4
อื่น ๆ เช่น ส่วนราชการ รัฐวิสาหกิจ สมาคม มูลนิธิ	65	0.1
<b>รูปแบบการจัดตั้งทางเศรษฐกิจ</b>		
สำนักงานแห่งเดียว	65,309	92.7
สำนักงานใหญ่	2,205	3.1
สำนักงานสาขา	2,882	4.1
อื่น ๆ เช่น แฟรนไชส์	23	-
<b>ระยะเวลาในการดำเนินการ</b>		
น้อยกว่า 5 ปี	15,429	21.9
5 – 9 ปี	25,374	36.0
10 – 19 ปี	20,161	28.6
20 – 29 ปี	4,400	6.3
ตั้งแต่ 30 ปีขึ้นไป	5,055	7.2

หมายเหตุ : - ไม่มีข้อมูล หรือข้อมูลมีค่าเป็น 0  
หรือมีข้อมูลจำนวนเล็กน้อย



## 3.2 ข้อมูลการดำเนินงานกิจการของสถานประกอบการ

### 3.2.1 คนทำงาน และค่าตอบแทนแรงงาน

#### ● จำนวนคนทำงาน

เมื่อพิจารณาจำนวนคนทำงานที่ปฏิบัติงานในสถานประกอบการในจังหวัดเชียงใหม่ มีจำนวนทั้งสิ้นประมาณ 251,011 คน โดยสถานประกอบการที่มีขนาด 1 – 5 คน มีจำนวนคนทำงานมากที่สุด คือ 174,257 คน คิดเป็นร้อยละ 69.4 รองลงมาคือ สถานประกอบการที่มีขนาด 6 – 15 คน มีจำนวนคนทำงาน 37,931 คน คิดเป็นร้อยละ 15.1 และสถานประกอบการที่มีขนาด 26 – 30 คน มีจำนวนคนทำงานน้อยที่สุด คือ 3,038 คน คิดเป็นร้อยละ 1.2

เมื่อพิจารณาจำนวนคนทำงานตามหมวดย่อยธุรกิจ พบว่า ธุรกิจการขายปลีก (ยกเว้น ยานยนต์และจักรยานยนต์) มีจำนวนคนทำงานมากที่สุด คือ 80,318 คน คิดเป็นร้อยละ 32.0 รองลงมาคือ ธุรกิจบริการอาหารและเครื่องดื่ม มีจำนวนคนทำงาน 57,105 คน คิดเป็นร้อยละ 22.7 และธุรกิจบริการสารสนเทศ มีจำนวนคนทำงานน้อยที่สุด คือ 31 คน คิดเป็นร้อยละน้อยกว่า 0.1

#### ● จำนวนลูกจ้าง

เมื่อพิจารณาจำนวนลูกจ้างที่ปฏิบัติงานในสถานประกอบการในจังหวัดเชียงใหม่ มีจำนวนทั้งสิ้นประมาณ 149,856 คน โดยสถานประกอบการที่มีขนาด 1 – 5 คน มีจำนวนลูกจ้างมากที่สุด คือ 80,751 คน คิดเป็นร้อยละ 53.9 รองลงมาคือ สถานประกอบการที่มีขนาด 6 – 15 คน มีจำนวนลูกจ้าง 31,261 คน คิดเป็นร้อยละ 20.9 และสถานประกอบการที่มีขนาด 26 – 30 คน มีจำนวนลูกจ้างน้อยที่สุด คือ 2,952 คน คิดเป็นร้อยละ 2.0

เมื่อพิจารณาจำนวนลูกจ้างตามหมวดย่อยธุรกิจ พบว่า ธุรกิจการขายปลีก (ยกเว้น ยานยนต์และจักรยานยนต์) มีจำนวนลูกจ้างมากที่สุด คือ 46,298 คน คิดเป็นร้อยละ 30.9 รองลงมาคือ ธุรกิจบริการอาหารและเครื่องดื่ม มีจำนวนลูกจ้าง 30,645 คน คิดเป็นร้อยละ 20.4 และธุรกิจบริการสารสนเทศ มีจำนวนลูกจ้างน้อยที่สุด คือ 31 คน คิดเป็นร้อยละน้อยกว่า 0.0

- **ค่าตอบแทนแรงงาน**

เมื่อพิจารณาค่าตอบแทนแรงงานในสถานประกอบการในจังหวัดเชียงใหม่ มีมูลค่าประมาณ 22,614,690.4 พันบาท โดยสถานประกอบการที่มีขนาด 1 – 5 คน มีค่าตอบแทนแรงงานมากที่สุด คือ 10,702,198.6 พันบาท รองลงมาคือ สถานประกอบการที่มีขนาด 6 – 15 คน มีค่าตอบแทนแรงงานมูลค่า 4,736,040.1 พันบาท และสถานประกอบการที่มีขนาด 26 – 30 คน มีค่าตอบแทนแรงงานน้อยที่สุด คือ 478,051.9 พันบาท

เมื่อพิจารณาค่าตอบแทนแรงงานตามหมวดย่อยธุรกิจ พบว่า ธุรกิจการขายปลีก (ยกเว้นยานยนต์และจักรยานยนต์) มีค่าตอบแทนแรงงานมากที่สุด คือ 6,734,885.2 พันบาท รองลงมาคือ ธุรกิจบริการอาหารและเครื่องดื่ม มีค่าตอบแทนแรงงาน 4,109,964.1 พันบาท และธุรกิจบริการสารสนเทศ มีค่าตอบแทนแรงงานน้อยที่สุด คือ 5,839.6 พันบาท

- **ค่าตอบแทนแรงงานเฉลี่ย**

เมื่อพิจารณาค่าตอบแทนแรงงานในสถานประกอบการในจังหวัดเชียงใหม่ มีมูลค่าประมาณ 22,614,690.4 พันบาท เฉลี่ยต่อคนต่อปี อยู่ที่ 150,909.5 บาท โดยสถานประกอบการที่มีขนาดมากกว่า 200 คน มีค่าตอบแทนเฉลี่ยต่อคนต่อปีมากที่สุด คือ 228,269.5 บาท รองลงมาคือ สถานประกอบการที่มีขนาด 51 – 200 คน มีค่าตอบแทนเฉลี่ยต่อคนต่อปี อยู่ที่ 198,759.8 บาท และสถานประกอบการขนาด 1 - 5 คน มีค่าตอบแทนเฉลี่ยต่อคนต่อปีน้อยที่สุด คือ 132,533.3 บาท

เมื่อพิจารณาค่าตอบแทนแรงงานเฉลี่ยต่อคนต่อปีตามหมวดย่อยธุรกิจ พบว่า ธุรกิจกิจกรรมทางกฎหมายและการบัญชี มีค่าตอบแทนเฉลี่ยต่อคนต่อปีมากที่สุด คือ 247,344.2 บาท รองลงมาคือ ธุรกิจการโฆษณาและการวิจัยตลาด มีค่าตอบแทนเฉลี่ยต่อคนต่อปี 209,621.5 บาท และธุรกิจกิจกรรมการพนันและเสียงโชค มีค่าตอบแทนเฉลี่ยต่อคนต่อปีน้อยที่สุด คือ 118,800.0 บาท

ตาราง ค จำนวนและร้อยละของคนทำงาน ลูกจ้าง ค่าตอบแทนแรงงาน และค่าตอบแทนแรงงานของลูกจ้าง เฉลี่ยต่อคนต่อปี จำแนกตามขนาดของสถานประกอบการและหมวดย่อยธุรกิจ

ขนาดของสถานประกอบการ/ หมวดย่อยธุรกิจ	จำนวนสถาน- ประกอบการ (แห่ง)	คนทำงาน		ลูกจ้าง		ค่าตอบแทนแรงงาน	
		จำนวน (คน)	ร้อยละ	จำนวน (คน)	ร้อยละ	มูลค่า (ล้านบาท)	เฉลี่ยต่อคนต่อปี (บาท)
<b>รวม</b>	<b>70,419</b>	<b>251,011</b>	<b>100.0</b>	<b>149,856</b>	<b>100.0</b>	<b>22,614,690.4</b>	<b>150,909.5</b>
<b>ขนาดของสถานประกอบการ (จำนวนคนทำงาน)</b>							
1 – 5 คน	65,119	174,257	69.4	80,751	53.9	10,702,198.6	132,533.3
6 – 15 คน	4,362	37,931	15.1	31,261	20.9	4,736,040.1	151,500.0
16 – 25 คน	498	9,737	3.9	9,232	6.1	1,496,471.1	162,096.1
26 – 30 คน	111	3,038	1.2	2,952	2.0	478,051.9	161,941.7
31 – 50 คน	176	6,559	2.6	6,291	4.2	1,104,386.6	175,550.2
51 – 200 คน	129	11,093	4.4	10,973	7.3	2,180,991.2	198,759.8
มากกว่า 200 คน	24	8,396	3.4	8,396	5.6	1,916,551.0	228,269.5
<b>หมวดย่อยธุรกิจ</b>							
การขายส่งและการขายปลีก การซ่อมยานยนต์และจักรยายนต์	5,528	20,744	8.3	12,792	8.5	2,212,248.4	172,940.0
การขายส่ง (ยกเว้นยานยนต์และจักรยายนต์)	2,870	18,377	7.3	14,163	9.5	2,273,877.4	160,550.5
การขายปลีก (ยกเว้นยานยนต์และจักรยายนต์)	27,048	80,318	32.0	46,298	30.9	6,734,885.2	145,468.2
ที่พักแรม	2,104	16,010	6.4	12,199	8.1	2,176,543.7	178,419.8
การบริการอาหารและเครื่องดื่ม	15,340	57,105	22.7	30,645	20.4	4,109,964.1	134,115.3
การผลิตภาพยนตร์ วีดิทัศน์ และรายการโทรทัศน์	20	242	0.1	211	0.1	40,529.5	192,083.1
การบันทึกเสียงลงบนสื่อ และการจัดพิมพ์จำหน่ายหรือเผยแพร่ดนตรี							
การจัดผังรายการและการแพร่ภาพกระจายเสียง	63	245	0.1	190	0.1	29,444.1	154,969.1
การจัดทำโปรแกรมคอมพิวเตอร์ การให้คำปรึกษาเกี่ยวกับคอมพิวเตอร์ และกิจกรรมที่เกี่ยวข้อง	84	687	0.3	609	0.4	123,802.3	203,287.9
การบริการสารสนเทศ	6	31	-	31	-	5,839.6	188,375.2
กิจกรรมอสังหาริมทรัพย์	7,173	23,073	9.2	11,611	7.7	1,665,531.2	143,444.2
กิจกรรมทางกฎหมายและการบัญชี	310	1,507	0.6	1,259	0.8	311,406.4	247,344.2
กิจกรรมของสำนักงานใหญ่และการบริการให้คำปรึกษาด้านการบริหารจัดการ	64	278	0.1	214	0.1	31,929.1	149,201.4
กิจกรรมด้านสถาปัตยกรรมและวิศวกรรม รวมถึงการทดสอบและการวิเคราะห์ทางเทคนิค	100	582	0.2	461	0.3	86,603.7	187,860.4
การวิจัยและพัฒนาเชิงวิทยาศาสตร์	2	89	-	89	-	C	-
การโฆษณาและการวิจัยตลาด	275	1,168	0.5	870	0.6	182,370.7	209,621.5
กิจกรรมทางวิชาชีพ วิทยาศาสตร์ และเทคนิคอื่น ๆ	266	888	0.4	550	0.4	72,024.2	130,953.0
กิจกรรมการให้เช่า	193	643	0.3	412	0.3	67,561.2	163,983.5
กิจกรรมการจ้างงาน	12	600	0.2	593	0.4	91,893.6	154,963.9
กิจกรรมของตัวแทนธุรกิจท่องเที่ยว การจัดงานเพื่อการบริการสำรอง และกิจกรรมที่เกี่ยวข้อง	303	1,548	0.6	1,175	0.8	175,629.1	149,471.6
การบริการรักษาความปลอดภัยและการสืบสวน	57	1,790	0.7	1,776	1.2	306,366.7	172,503.8
กิจกรรมการบริการสำหรับอาคารและภูมิทัศน์	51	1,026	0.4	968	0.6	151,743.0	156,759.3
การบริการด้านการบริหารและสนับสนุนการดำเนินงานของสำนักงาน และกิจกรรมอื่น ๆ ที่สนับสนุนทางธุรกิจ	615	1,216	0.5	165	0.1	26,156.1	158,522.1
กิจกรรมการสร้างสรรค์ศิลปะและความบันเทิง	19	121	-	50	-	8,742.9	174,857.6
กิจกรรมการพนันและการเสียโชค	100	260	0.1	55	-	6,534.0	118,800.0
กิจกรรมด้านการศึกษา ความบันเทิง และการนันทนาการ	186	1,414	0.6	1,116	0.7	170,879.7	153,118.0
การซ่อมคอมพิวเตอร์และของใช้ส่วนบุคคลและของใช้ในครัวเรือน	1,146	1,672	0.7	137	0.1	19,787.4	144,433.2
กิจกรรมบริการส่วนบุคคลอื่น ๆ	6,484	19,377	7.7	11,218	7.5	1,501,691.3	133,864.4

หมายเหตุ : C หมายถึง ข้อมูลปกปิด

: - ไม่มีข้อมูล หรือข้อมูลมีค่าเป็น 0

หรือมีข้อมูลจำนวนเล็กน้อย

### 3.2.2 รายได้จากการดำเนินงาน ค่าใช้จ่ายชั้นกลาง และมูลค่าเพิ่ม

#### ● รายได้จากการดำเนินงาน

เมื่อพิจารณารายได้จากการดำเนินงานในจังหวัดเชียงใหม่ พบว่า มีรายได้จากการดำเนินงานรวมทั้งสิ้น 230,465,274.1 พันบาท โดยสถานประกอบการที่มีขนาด 1 – 5 คน มีรายได้จากการดำเนินงานมากที่สุด คือ 71,491,184.4 พันบาท คิดเป็นร้อยละ 31.0 รองลงมาคือ สถานประกอบการที่มีขนาด 6 – 15 คน มีรายได้จากการดำเนินงาน 57,719,734.3 พันบาท คิดเป็นร้อยละ 25.0 และสถานประกอบการที่มีขนาด 26 – 30 คน มีรายได้จากการดำเนินงานน้อยที่สุดคือ 7,655,249.4 พันบาท คิดเป็นร้อยละ 3.3

เมื่อพิจารณารายได้จากการดำเนินงานตามหมวดย่อยธุรกิจ พบว่า ธุรกิจการขายปลีก (ยกเว้นยานยนต์และจักรยานยนต์) มีรายได้จากการดำเนินงานมากที่สุด คือ 88,449,120.3 พันบาท คิดเป็นร้อยละ 38.4 รองลงมาคือ ธุรกิจการขายส่ง (ยกเว้นยานยนต์และจักรยานยนต์) มีรายได้จากการดำเนินงาน 46,360,932.4 พันบาท คิดเป็นร้อยละ 20.1 และธุรกิจกิจกรรมการสร้างสรรค์ศิลปะและความบันเทิง มีรายได้จากการดำเนินงานน้อยที่สุด คือ 13,733.5 พันบาท คิดเป็นร้อยละน้อยกว่า 0.0

#### ● ค่าใช้จ่ายชั้นกลาง

เมื่อพิจารณาค่าใช้จ่ายชั้นกลางในจังหวัดเชียงใหม่ พบว่า มีค่าใช้จ่ายชั้นกลางรวมทั้งสิ้น 161,731,372.8 พันบาท โดยสถานประกอบการที่มีขนาด 6 -15 คน มีค่าใช้จ่ายชั้นกลางมากที่สุด คือ 41,145,968.7 พันบาท คิดเป็นร้อยละ 25.4 รองลงมาคือ สถานประกอบการที่มีขนาด 1 – 5 คน มีค่าใช้จ่ายชั้นกลาง 38,233,157.7 พันบาท คิดเป็นร้อยละ 23.6 และสถานประกอบการที่มีขนาด 26 – 30 คน มีค่าใช้จ่ายชั้นกลางน้อยที่สุดคือ 5,581,758.0 พันบาท คิดเป็นร้อยละ 3.5

เมื่อพิจารณาค่าใช้จ่ายชั้นกลางตามหมวดย่อยธุรกิจ พบว่า ธุรกิจการขายปลีก (ยกเว้นยานยนต์และจักรยานยนต์) มีค่าใช้จ่ายชั้นกลางมากที่สุด คือ 64,836,948.7 พันบาท คิดเป็นร้อยละ 40.1 รองลงมาคือ ธุรกิจการขายส่ง (ยกเว้นยานยนต์และจักรยานยนต์) มีค่าใช้จ่ายชั้นกลาง 36,722,968.5 พันบาท คิดเป็นร้อยละ 22.7 และธุรกิจกิจกรรมการสร้างสรรค์ศิลปะและความบันเทิง มีค่าใช้จ่ายชั้นกลางน้อยที่สุดคือ 2,743.6 พันบาท คิดเป็นร้อยละน้อยกว่า 0.0

#### ● มูลค่าเพิ่ม

เมื่อพิจารณามูลค่าเพิ่มในจังหวัดเชียงใหม่ พบว่า มีมูลค่าเพิ่มรวมทั้งสิ้น 68,733,901.2 พันบาท โดยสถานประกอบการที่มีขนาด 1 – 5 คน มีมูลค่าเพิ่มมากที่สุด คือ 33,258,026.7 พันบาท คิดเป็นร้อยละ 48.4 รองลงมาคือ สถานประกอบการที่มีขนาด 6 – 15 คน มีมูลค่าเพิ่ม 16,573,765.7 พันบาท คิดเป็นร้อยละ 24.1 และสถานประกอบการที่มีขนาด 26 – 30 คน มีมูลค่าเพิ่มน้อยที่สุดคือ 2,073,491.4 พันบาท คิดเป็นร้อยละ 3.0

เมื่อพิจารณามูลค่าเพิ่มตามหมวดย่อยธุรกิจ พบว่า ธุรกิจการขายปลีก (ยกเว้นยานยนต์และจักรยานยนต์) มีมูลค่าเพิ่มมากที่สุด คือ 23,612,171.5 พันบาท คิดเป็นร้อยละ 34.4 รองลงมาคือ ธุรกิจการขายส่ง (ยกเว้นยานยนต์และจักรยานยนต์) มีมูลค่าเพิ่ม 9,637,963.8 พันบาท คิดเป็นร้อยละ 14.0 และธุรกิจบริการสารสนเทศ มีมูลค่าเพิ่มน้อยที่สุดคือ 8,357.4 พันบาท คิดเป็นร้อยละน้อยกว่า 0.0

ตาราง ง รายได้จากการดำเนินงาน ค่าใช้จ่ายชั้นกลาง มูลค่าเพิ่ม และมูลค่าเพิ่มต่อรายได้จากการดำเนินงานจำแนกตามขนาดของสถานประกอบการและหมวดย่อยธุรกิจ

ขนาดของสถานประกอบการ/ หมวดย่อยธุรกิจ	รายได้จากการดำเนินงาน		ค่าใช้จ่ายชั้นกลาง		มูลค่าเพิ่ม		มูลค่าเพิ่มต่อรายได้จากการดำเนินงาน
	มูลค่า (พันบาท)	ร้อยละ	มูลค่า (พันบาท)	ร้อยละ	มูลค่า (พันบาท)	ร้อยละ	ร้อยละ
<b>รวม</b>	<b>230,465,274.1</b>	<b>100.0</b>	<b>161,731,372.8</b>	<b>100.0</b>	<b>68,733,901.2</b>	<b>100.0</b>	<b>29.8</b>
<b>ขนาดของสถานประกอบการ (จำนวนคนทำงาน)</b>							
1 – 5 คน	71,491,184.4	31.0	38,233,157.7	23.6	33,258,026.7	48.4	46.5
6 – 15 คน	57,719,734.3	25.0	41,145,968.7	25.4	16,573,765.7	24.1	28.7
16 – 25 คน	16,017,089.4	7.0	11,039,923.6	6.8	4,977,165.8	7.2	31.1
26 – 30 คน	7,655,249.4	3.3	5,581,758.0	3.5	2,073,491.4	3.0	27.1
31 – 50 คน	21,946,665.3	9.5	19,283,465.3	11.9	2,663,200.0	3.9	12.1
51 – 200 คน	22,732,060.8	9.9	17,867,206.2	11.1	4,864,854.7	7.1	21.4
มากกว่า 200 คน	32,903,290.4	14.3	28,579,893.4	17.7	4,323,397.0	6.3	13.1
<b>หมวดย่อยธุรกิจ</b>							
การขายส่งและการขายปลีก การซ่อมยานยนต์และจักรยายนต์	42,788,010.5	18.6	34,975,509.7	21.6	7,812,500.8	11.4	18.3
การขายส่ง (ยกเว้นยานยนต์และจักรยายนต์)	46,360,932.4	20.1	36,722,968.5	22.7	9,637,963.8	14.0	20.8
การขายปลีก (ยกเว้นยานยนต์และจักรยายนต์)	88,449,120.3	38.4	64,836,948.7	40.1	23,612,171.5	34.4	26.7
ที่พักแรม	5,980,798.2	2.6	2,858,957.0	1.8	3,121,841.3	4.5	52.2
การบริการอาหารและเครื่องดื่ม	20,642,995.4	9.0	10,950,333.0	6.8	9,692,662.4	14.1	47.0
การผลิตภาพยนตร์ วีดิทัศน์ และรายการโทรทัศน์ การบันทึกเสียงลงบนสื่อ และการจัดพิมพ์จำหน่ายหรือเผยแพร่ดนตรี	188,947.3	0.1	93,981.2	0.1	94,966.1	0.1	50.3
การจัดพิมพ์รายการและการแพร่ภาพกระจายเสียง	74,753.1	-	24,751.9	-	50,001.1	0.1	66.9
การจัดทำโปรแกรมคอมพิวเตอร์ การให้คำปรึกษาเกี่ยวกับคอมพิวเตอร์ และกิจกรรมที่เกี่ยวข้อง	557,526.5	0.2	215,528.9	0.1	341,997.6	0.5	61.3
การบริการสารสนเทศ	75,844.8	-	67,487.4	-	8,357.4	-	11.0
กิจกรรมอสังหาริมทรัพย์	12,965,536.7	5.6	6,259,739.3	3.9	6,705,797.4	9.8	51.7
กิจกรรมทางกฎหมายและการบัญชี	575,738.5	0.2	143,329.1	0.1	432,409.4	0.6	75.1
กิจกรรมของสำนักงานใหญ่และการบริการให้คำปรึกษาด้านการบริหารจัดการ	107,922.0	-	44,314.5	-	63,607.6	0.1	58.9
กิจกรรมด้านสถาปัตยกรรมและวิศวกรรม รวมถึงการทดสอบและการวิเคราะห์ทางเทคนิค	483,338.8	0.2	271,800.1	0.2	211,538.7	0.3	43.8
การวิจัยและพัฒนาเชิงวิทยาศาสตร์	C	-	C	-	C	-	-
การโฆษณาและการวิจัยตลาด	862,239.0	0.4	309,781.8	0.2	552,457.3	0.8	64.1
กิจกรรมทางวิชาชีพ วิทยาศาสตร์ และเทคนิคอื่นๆ	1,455,126.8	0.6	176,748.3	0.1	1,278,378.5	1.9	87.9
กิจกรรมการให้เช่า	269,425.4	0.1	131,650.7	0.1	137,774.7	0.2	51.1
กิจกรรมการจ้างงาน	139,259.8	0.1	5,028.1	-	134,231.7	0.2	96.4
กิจกรรมของตัวแทนธุรกิจท่องเที่ยว การจมน้ำเที่ยว การบริการสำรอง และกิจกรรมที่เกี่ยวข้อง	681,541.1	0.3	289,556.9	0.2	391,984.2	0.6	57.5
การบริการรักษาความปลอดภัยและการสืบสวน	658,099.6	0.3	185,169.3	0.1	472,930.3	0.7	71.9
กิจกรรมการบริการสำหรับอาคารและภูมิทัศน์	261,652.0	0.1	135,509.4	0.1	126,142.6	0.2	48.2
การบริการด้านการบริหารและสนับสนุนการดำเนินงานของสำนักงาน และกิจกรรมอื่นๆ ที่สนับสนุนทางธุรกิจ	533,747.2	0.2	309,073.4	0.2	224,673.8	0.3	42.1
กิจกรรมการสร้างสรรค์ศิลปะและความบันเทิง	13,733.5	-	2,743.6	-	10,989.8	-	80.0
กิจกรรมการพนันและการเสี่ยงโชค	55,794.5	-	37,381.0	-	18,413.5	-	33.0
กิจกรรมด้านการกีฬา ความบันเทิง และการนันทนาการ	573,907.3	0.2	264,817.6	0.2	309,089.7	0.4	53.9
การซ่อมคอมพิวเตอร์และของใช้ส่วนบุคคลและของใช้ในครัวเรือน	415,258.1	0.2	163,635.2	0.1	251,622.8	0.4	60.6
กิจกรรมบริการส่วนบุคคลอื่นๆ	5,229,834.0	2.3	2,226,718.4	1.4	3,003,115.7	4.4	57.4

หมายเหตุ : C หมายถึง ข้อมูลปกปิด

: - ไม่มีข้อมูล หรือข้อมูลมีค่าเป็น 0  
หรือมีข้อมูลจำนวนเล็กน้อย

### 3.2.3 รายได้จากการดำเนินงาน และมูลค่าเพิ่มเฉลี่ยต่อสถานประกอบการ

เมื่อพิจารณาสถานประกอบการธุรกิจการค้าและธุรกิจบริการของจังหวัดเชียงใหม่ มีรายได้จากการดำเนินงานเฉลี่ยต่อสถานประกอบการประมาณ 3,272.8 พันบาท และมีมูลค่าเพิ่มเฉลี่ยต่อสถานประกอบการประมาณ 976.1 พันบาท

เมื่อพิจารณาตามขนาดของสถานประกอบการ พบว่า สถานประกอบการที่มีขนาดมากกว่า 200 คน มีรายได้จากการดำเนินงานเฉลี่ยต่อสถานประกอบการมากที่สุด คือ 1,370,970.4 พันบาท และมีมูลค่าเพิ่มเฉลี่ยต่อสถานประกอบการมากที่สุด คือ 180,141.5 พันบาท

เมื่อพิจารณาตามหมวดย่อยธุรกิจ พบว่า ธุรกิจการวิจัยและพัฒนาเชิงวิทยาศาสตร์ มีรายได้จากการดำเนินงานเฉลี่ยต่อสถานประกอบการมากที่สุด คือ 32,095.8 พันบาท และมีมูลค่าเพิ่มเฉลี่ยต่อสถานประกอบการมากที่สุด คือ 18,140.7 พันบาท

### 3.2.4 รายได้จากการดำเนินงาน และมูลค่าเพิ่มเฉลี่ยต่อคนทำงาน

เมื่อพิจารณาสถานประกอบการธุรกิจการค้าและธุรกิจบริการของจังหวัดเชียงใหม่ มีรายได้จากการดำเนินงานเฉลี่ยต่อคนทำงาน 918.1 พันบาท และมีมูลค่าเพิ่มเฉลี่ยต่อคนทำงาน 273.8 พันบาท

เมื่อพิจารณาตามขนาดของสถานประกอบการ พบว่า สถานประกอบการที่มีขนาดมากกว่า 200 คน มีรายได้จากการดำเนินงานเฉลี่ยต่อคนทำงานมากที่สุด คือ 3,918.9 พันบาท และสถานประกอบการที่มีขนาด 26 – 30 คน มีมูลค่าเพิ่มเฉลี่ยต่อคนทำงานมากที่สุด คือ 682.5 พันบาท

เมื่อพิจารณาตามหมวดย่อยธุรกิจ พบว่า ธุรกิจการขายส่ง (ยกเว้นยานยนต์และจักรยายนต์) มีรายได้จากการดำเนินงานเฉลี่ยต่อคนทำงานมากที่สุด คือ 2,522.8 พันบาท และธุรกิจ กิจกรรมทางวิชาชีพ วิทยาศาสตร์ และเทคนิคอื่น ๆ มีมูลค่าเพิ่มเฉลี่ยต่อคนทำงานมากที่สุด คือ 1,439.6 พันบาท

ตาราง จ รายได้จากการดำเนินงาน มูลค่าเพิ่มเฉลี่ยต่อสถานประกอบการ และต่อคนทำงาน จำแนกตามขนาด

ของสถานประกอบการและหมวดย่อยธุรกิจ

หน่วย : พันบาท

ขนาดของสถานประกอบการ/ หมวดย่อยธุรกิจ	รายได้จากการดำเนินงานเฉลี่ย		มูลค่าเพิ่มเฉลี่ย	
	ต่อสถาน- ประกอบการ	ต่อคนทำงาน	ต่อสถาน- ประกอบการ	ต่อคนทำงาน
<b>รวม</b>	<b>3,272.8</b>	<b>918.1</b>	<b>976.1</b>	<b>273.8</b>
<b>ขนาดของสถานประกอบการ (จำนวนคนทำงาน)</b>				
1 – 5 คน	1,097.9	410.3	510.7	190.9
6 – 15 คน	13,232.4	1,521.7	3,799.6	436.9
16 – 25 คน	32,162.8	1,645.0	9,994.3	511.2
26 – 30 คน	68,966.2	2,519.8	18,680.1	682.5
31 – 50 คน	124,697.0	3,346.0	15,131.8	406.0
51 – 200 คน	176,217.5	2,049.2	37,712.1	438.6
มากกว่า 200 คน	1,370,970.4	3,918.9	180,141.5	514.9
<b>หมวดย่อยธุรกิจ</b>				
การขายส่งและการขายปลีก การซ่อมยานยนต์และจักรยานยนต์	7,740.2	2,062.7	1,413.3	376.6
การขายส่ง (ยกเว้นยานยนต์และจักรยานยนต์)	16,153.6	2,522.8	3,358.2	524.5
การขายปลีก (ยกเว้นยานยนต์และจักรยานยนต์)	3,270.1	1,101.2	873.0	294.0
ที่พักแรม	2,842.6	373.6	1,483.8	195.0
การบริการอาหารและเครื่องดื่ม	1,345.7	361.5	631.9	169.7
การผลิตภาพยนตร์ วิดีทัศน์ และรายการโทรทัศน์	9,447.4	780.8	4,748.3	392.4
การบันทึกเสียงลงบนสื่อ และการจัดพิมพ์จำหน่ายหรือเผยแพร่ดนตรี				
การจัดผังรายการและการแพร่ภาพกระจายเสียง	1,186.6	305.1	793.7	204.1
การจัดทำโปรแกรมคอมพิวเตอร์ การให้คำปรึกษาเกี่ยวกับคอมพิวเตอร์ และกิจกรรมที่เกี่ยวข้อง	6,637.2	811.5	4,071.4	497.8
การบริการสารสนเทศ	12,640.8	2,446.6	1,392.9	269.6
กิจกรรมอสังหาริมทรัพย์	1,807.6	561.9	934.9	290.6
กิจกรรมทางกฎหมายและการบัญชี	1,857.2	382.0	1,394.9	286.9
กิจกรรมของสำนักงานใหญ่และการบริการให้คำปรึกษาด้านการบริหารจัดการ	1,686.3	388.2	993.9	228.8
กิจกรรมด้านสถาปัตยกรรมและวิศวกรรม รวมถึงการทดสอบและการวิเคราะห์ทางเทคนิค	4,833.4	830.5	2,115.4	363.5
การวิจัยและพัฒนาเชิงวิทยาศาสตร์	C	C	C	C
การโฆษณาและการวิจัยตลาด	3,135.4	738.2	2,008.9	473.0
กิจกรรมทางวิชาชีพ วิทยาศาสตร์ และเทคนิคอื่น ๆ	5,470.4	1,638.7	4,805.9	1,439.6
กิจกรรมการให้เช่า	1,396.0	419.0	713.9	214.3
กิจกรรมการจ้างงาน	11,605.0	232.1	11,186.0	223.7
กิจกรรมของตัวแทนธุรกิจท่องเที่ยว การจัดนำเที่ยว การบริการสำรอง และกิจกรรมที่เกี่ยวข้อง	2,249.3	440.3	1,293.7	253.2
การบริการรักษาความปลอดภัยและการสืบสวน	11,545.6	367.7	8,297.0	264.2
กิจกรรมการบริการสำหรับอาคารและภูมิทัศน์	5,130.4	255.0	2,473.4	123.0
การบริการด้านการบริหารและสนับสนุนการดำเนินงานของสำนักงาน และกิจกรรมอื่น ๆ ที่สนับสนุนทางธุรกิจ	867.9	438.9	365.3	184.8
กิจกรรมการสร้างสรรค์ศิลปะและความบันเทิง	722.8	113.5	578.4	90.8
กิจกรรมการพนันและการเสี่ยงโชค	558.0	214.6	184.1	70.8
กิจกรรมด้านการกีฬา ความบันเทิง และการนันทนาการ	3,085.5	405.9	1,661.8	218.6
การซ่อมคอมพิวเตอร์และของใช้ส่วนบุคคลและของใช้ในครัวเรือน	362.4	248.4	219.6	150.5
กิจกรรมบริการส่วนบุคคลอื่น ๆ	806.6	269.9	463.2	155.0

หมายเหตุ : C หมายถึง ข้อมูลปกปิด

### 3.3 ผลกระทบจากสถานการณ์การแพร่ระบาดของโรคติดเชื้อไวรัสโคโรนา 19

#### 3.3.1 ระดับของผลกระทบที่สถานประกอบการได้รับจากสถานการณ์โควิด 19

เมื่อพิจารณาผลกระทบที่สถานประกอบการได้รับจากสถานการณ์การแพร่ระบาดของโรคติดเชื้อไวรัสโคโรนา 19 พบว่า ระดับผลกระทบที่ได้รับมากที่สุดในปี 2564 คือ รายได้/ยอดสั่งซื้อสินค้าลดลง คิดเป็นร้อยละ 34.1 ส่วนในปี 2565 ระดับผลกระทบที่ได้รับมากที่สุด คือ ต้นทุนในการดำเนินธุรกิจสูงขึ้น คิดเป็นร้อยละ 39.8

ตาราง ข ร้อยละของสถานประกอบการ จำแนกตามระดับของผลกระทบที่ได้รับจากสถานการณ์การแพร่ระบาดของโรคติดเชื้อไวรัสโคโรนา 19 ใน ปี 2564 และ ปี 2565

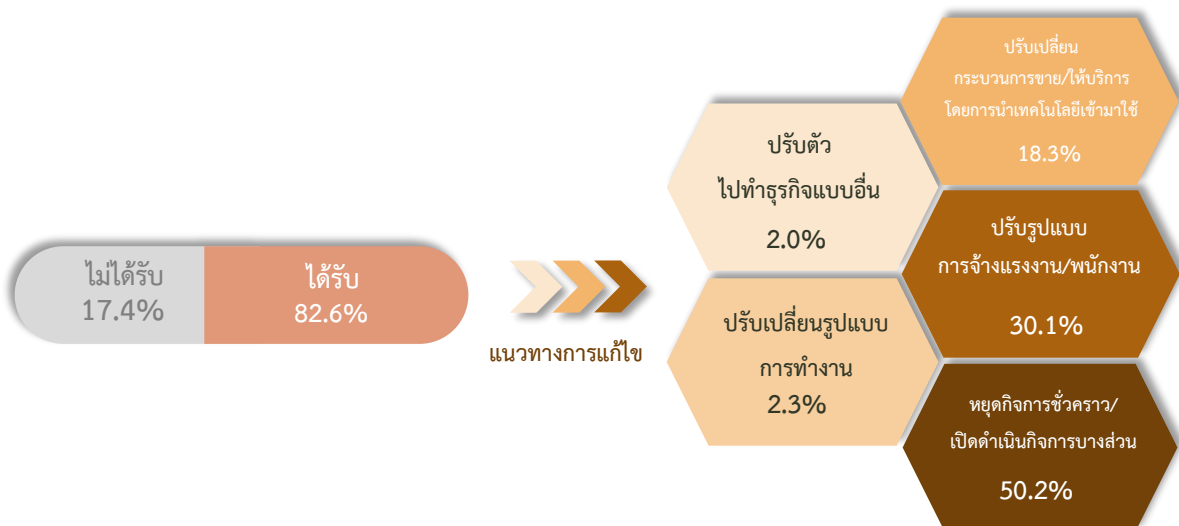
รายการ	ระดับผลกระทบที่ได้รับ											
	ปี 2564						ปี 2565					
	ไม่มีผลกระทบ	น้อยที่สุด	น้อย	ปานกลาง	มาก	มากที่สุด	ไม่มีผลกระทบ	น้อยที่สุด	น้อย	ปานกลาง	มาก	มากที่สุด
รายได้/ยอดสั่งซื้อสินค้าลดลง	2.0	1.2	3.9	19.2	39.6	34.1	2.2	1.2	3.9	24.9	36.9	31.0
จำนวนลูกค้านำลดลง	1.6	2.3	7.0	16.9	43.9	28.3	1.6	2.2	3.6	27.5	40.7	24.5
ต้นทุนในการดำเนินธุรกิจสูงขึ้น	3.4	3.0	5.7	21.1	39.6	27.3	2.9	1.0	4.5	17.5	34.3	39.8
สภาพคล่องทางการเงินลดลง	5.6	1.3	7.4	20.2	34.3	31.3	5.6	1.3	2.5	29.5	36.5	24.6
ชะลอการจ้างพนักงานใหม่	41.5	7.2	10.0	8.0	16.1	17.4	42.7	3.7	13.0	12.0	15.6	13.0
เลิกจ้างพนักงาน	49.7	7.8	12.2	11.8	8.6	9.8	52.1	6.3	10.8	12.3	8.8	9.7
ความล่าช้าในการขนส่งสินค้า	52.0	10.8	11.9	11.6	8.4	5.4	51.5	6.4	15.9	11.5	9.7	5.1
อื่น ๆ	86.5	1.0	3.9	3.8	2.9	1.9	86.4	0.5	3.3	4.9	3.3	1.6



### 3.3.2 แนวทางการแก้ไขปัญหาของสถานประกอบการที่ได้รับผลกระทบจากสถานการณ์โควิด 19

เมื่อพิจารณาผลกระทบจากสถานการณ์โควิด 19 พบว่าสถานประกอบการที่ไม่ได้รับผลกระทบจากสถานการณ์การแพร่ระบาดของโรคติดเชื้อไวรัสโควิด 19 มีร้อยละ 17.4 ส่วนสถานประกอบการที่ได้รับผลกระทบมีถึงร้อยละ 82.6 ซึ่งสถานประกอบการต่าง ๆ ได้มีแนวทางการแก้ไขปัญหา คือ หยุดกิจการชั่วคราว/เปิดดำเนินการบางส่วน ร้อยละ 50.2 รองลงมาเป็นการปรับรูปแบบการจ้างแรงงาน/พนักงาน ร้อยละ 30.1 ปรับเปลี่ยนกระบวนการขาย/ให้บริการโดยการนำเทคโนโลยีเข้ามาใช้ ร้อยละ 18.3 ปรับเปลี่ยนรูปแบบการทำงาน ร้อยละ 2.3 และปรับตัวไปทำธุรกิจแบบอื่น ร้อยละ 2.0 ตามลำดับ

ภาพที่ 1 ร้อยละของสถานประกอบการจำแนกตามแนวทางการแก้ไขปัญหาของสถานประกอบการที่ได้รับผลกระทบจากสถานการณ์การแพร่ระบาดของโรคติดเชื้อไวรัสโควิด 19

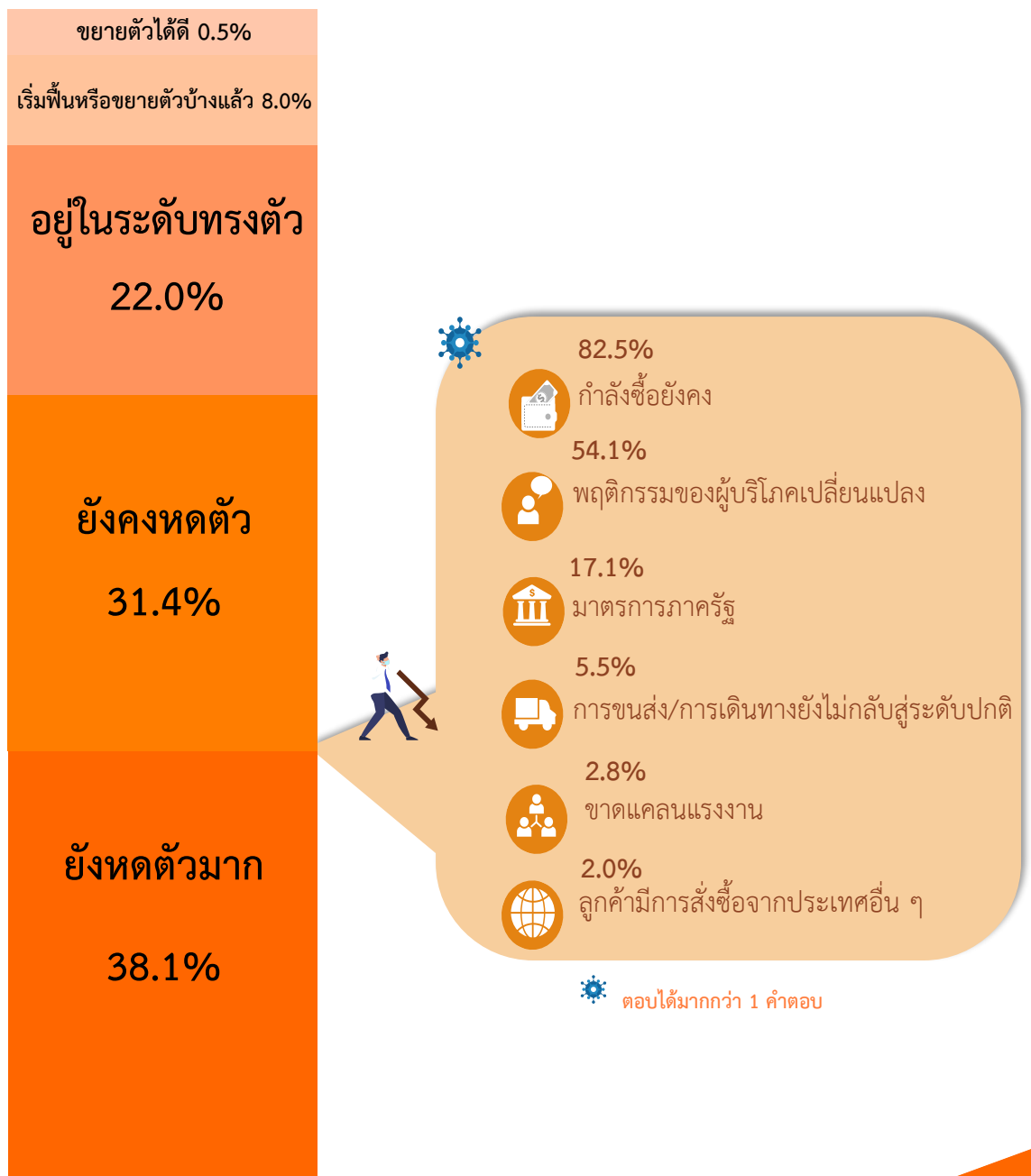


ตอบได้มากกว่า 1 คำตอบ

### 3.3.3 การฟื้นตัวของสถานประกอบการโดยเปรียบเทียบสัดส่วนรายรับในปี 2565 กับรายรับในปี 2562 (ปีก่อนเกิดสถานการณ์โควิด 19)

เมื่อพิจารณาพบว่าในปี 2565 มีสถานประกอบการที่ฟื้นตัวจากปี 2562 (ปีก่อนเกิดสถานการณ์โควิด 19) ในสัดส่วนที่น้อยมาก เนื่องจากร้อยละของสถานประกอบการที่ขยายตัวได้ดี มีเพียงร้อยละ 0.5 และเริ่มฟื้นหรือขยายตัวได้บ้างแล้ว ร้อยละ 8.0 ซึ่งถือว่ามียานวนที่ค่อนข้างน้อย เพราะมีอุปสรรคที่ทำให้ไม่สามารถฟื้นตัวได้ คือ กำลังซื้อยังคงอ่อนแอ ร้อยละ 82.5 พฤติกรรมของผู้บริโภคเปลี่ยนแปลง 54.1 มาตรการภาครัฐ ร้อยละ 17.1 การขนส่ง/การเดินทางยังไม่กลับสู่ระดับปกติ ร้อยละ 5.5 ขาดแคลนแรงงาน ร้อยละ 2.8 และลูกค้ามีการสั่งซื้อจากประเทศอื่น ๆ ร้อยละ 2.0 ตามลำดับ

ภาพที่ 2 ร้อยละของสถานประกอบการจำแนกตามการฟื้นตัวของสถานประกอบการโดยเปรียบเทียบสัดส่วนรายรับในปี 2565 กับรายรับในปี 2562

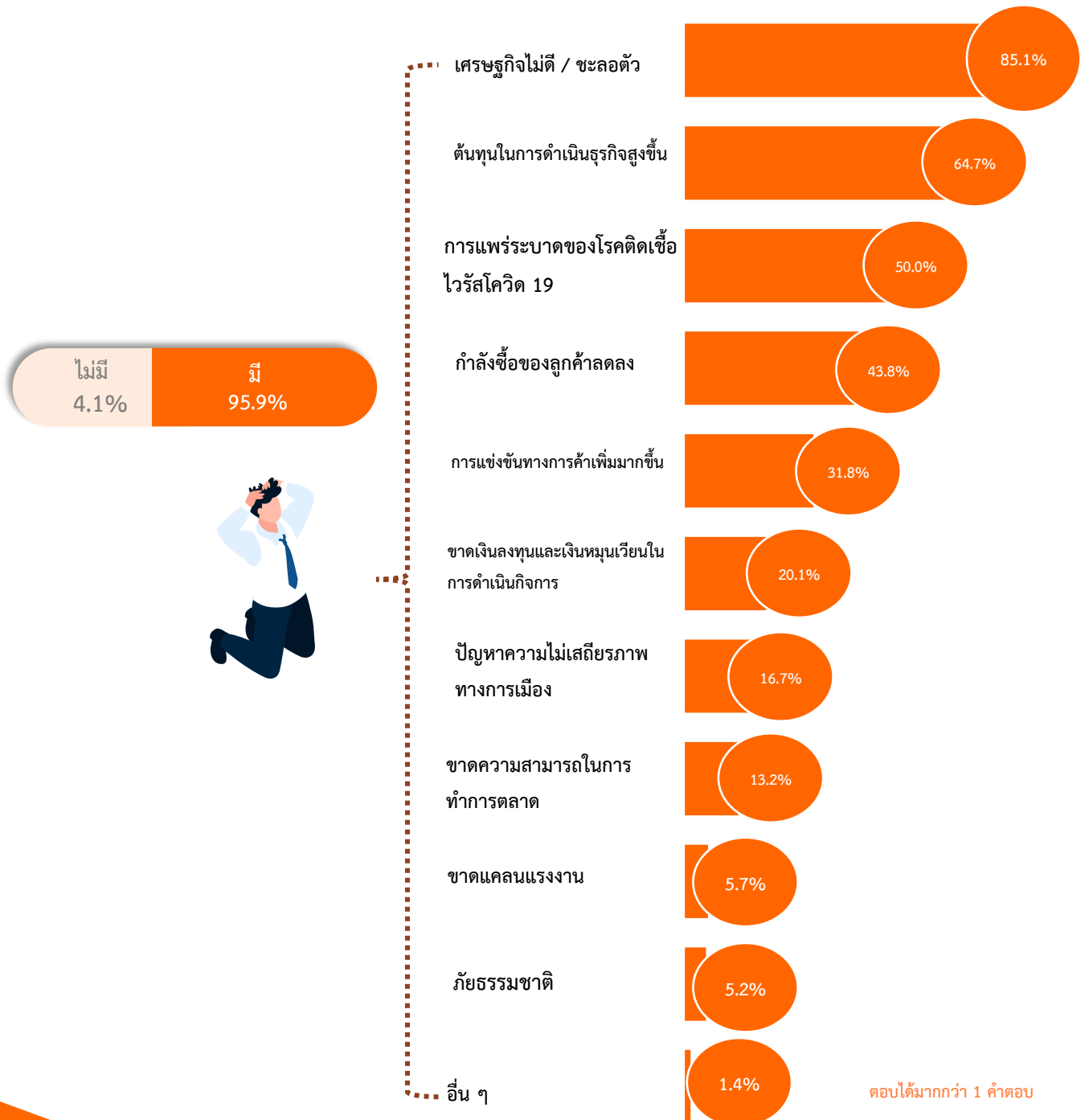


3.4 **ความคิดเห็นและข้อเสนอแนะของสถานประกอบการ**

3.4.1 **ปัญหาและอุปสรรคในการดำเนินงานของสถานประกอบการ**

เมื่อพิจารณาพบว่า สถานประกอบการที่ไม่ประสบปัญหาในการดำเนินงานมี ร้อยละ 4.1 ส่วนสถานประกอบการที่ประสบปัญหาในการดำเนินงานมี ร้อยละ 95.9 ซึ่งปัญหาที่สถานประกอบการประสบมากที่สุด คือ เศรษฐกิจไม่ดี/ชะลอตัว ร้อยละ 85.1 รองลงมา เป็นปัญหาด้านต้นทุนในการผลิตสูง ร้อยละ 64.7 ปัญหาการแพร่ระบาดของโรคติดเชื้อไวรัสโควิด 19 ร้อยละ 50.0 กำลังซื้อของลูกค้าลดลง ร้อยละ 43.8 การแข่งขันทางการค้าเพิ่มมากขึ้น ร้อยละ 31.8 ตามลำดับ

ภาพที่ 3 ร้อยละของสถานประกอบการ ที่มีปัญหาและอุปสรรคในการดำเนินงาน



### 3.4.2 ความช่วยเหลือที่ต้องการจากหน่วยงานของรัฐ

เมื่อพิจารณาพบว่า สถานประกอบการที่ไม่ต้องการความช่วยเหลือจากหน่วยงานภาครัฐมีร้อยละ 12.3 ส่วนสถานประกอบการที่ต้องการความช่วยเหลือจากหน่วยงานภาครัฐมีร้อยละ 87.7 ซึ่งความต้องการที่สถานประกอบการต้องการมากที่สุด คือ มาตรการลดอัตราภาษี ร้อยละ 42.9 รองลงมาเป็น มาตรการควบคุมราคาสินค้า ร้อยละ 42.0 สนับสนุนแหล่งเงินทุน ร้อยละ 35.2 ลดอัตราดอกเบี้ย ร้อยละ 33.2 พักชำระหนี้ ร้อยละ 23.4 ตามลำดับ

ภาพที่ 4 ร้อยละของสถานประกอบการ ที่ต้องการความช่วยเหลือจากหน่วยงานของรัฐ



## הכנת ארז

---



## ตอนที่ 1 ข้อมูลทั่วไปของสถานประกอบการ

---





# ตอนที่ 1 ข้อมูลทั่วไปของสถานประกอบการ จำแนกตามขนาดของสถานประกอบการ

---



<b>ตอนที่ 1 ข้อมูลทั่วไปของสถานประกอบการ จำแนกตามขนาดของสถานประกอบการ</b>		
ตาราง 1	จำนวนและร้อยละของสถานประกอบการธุรกิจ จำแนกตามรูปแบบการจัดตั้ง ตามกฎหมาย และขนาดของสถานประกอบการ	53
ตาราง 2	จำนวนและร้อยละของสถานประกอบการธุรกิจ จำแนกตามรูปแบบการจัดตั้ง ทางเศรษฐกิจ และขนาดของสถานประกอบการ	54
ตาราง 3	จำนวนและร้อยละของสถานประกอบการธุรกิจ จำแนกตามระยะเวลา ในการดำเนินกิจการ และขนาดของสถานประกอบการ	55
ตาราง 4	จำนวนและร้อยละของสถานประกอบการธุรกิจ จำแนกตามระยะเวลา การดำเนินกิจการ จำนวนชั่วโมงที่เปิดดำเนินการต่อวันในปี 2564 และขนาด ของสถานประกอบการ	56
ตาราง 5	จำนวนและร้อยละของสถานประกอบการธุรกิจ จำแนกตามเงินทุน จดทะเบียน และขนาดของสถานประกอบการ	57
ตาราง 6	จำนวนและร้อยละของสถานประกอบการธุรกิจ จำแนกตามการมีต่างประเทศ ร่วมลงทุนหรือถือหุ้น และขนาดของสถานประกอบการ	58
ตาราง 7	จำนวนและร้อยละของสถานประกอบการธุรกิจ จำแนกตามการลงทุน ในต่างประเทศ และขนาดของสถานประกอบการ	59



ตาราง 1 จำนวนและร้อยละของสถานประกอบการธุรกิจ จำนวนตามรูปแบบการจัดตั้งตามกฎหมาย และขนาดของสถานประกอบการ  
TABLE 1. NUMBER AND PERCENTAGE OF BUSINESS ESTABLISHMENTS BY FORM OF LEGAL ORGANIZATION AND SIZE OF ESTABLISHMENT

จำนวนสถาน- ประกอบการ Number of establishments	ส่วนบุคคล Individual proprietor		ห้างหุ้นส่วนจำกัด ห้างหุ้นส่วนสามัญ นิติบุคคล Juristic partnership		บริษัทจำกัด บริษัทจำกัด (มหาชน) Company limited, Public company limited		ส่วนราชการ รัฐวิสาหกิจ Government, State-enterprises		สหกรณ์ Cooperatives		การรวมกลุ่ม Bundling		สมาคม Association		มูลนิธิ Foundation		วิสาหกิจชุมชน Community enterprise		การจัดตั้ง ในรูปแบบอื่นๆ Others		Size of establishment
	จำนวน Number	ร้อยละ %	จำนวน Number	ร้อยละ %	จำนวน Number	ร้อยละ %	จำนวน Number	ร้อยละ %	จำนวน Number	ร้อยละ %	จำนวน Number	ร้อยละ %	จำนวน Number	ร้อยละ %	จำนวน Number	ร้อยละ %	จำนวน Number	ร้อยละ %	จำนวน Number	ร้อยละ %	
<b>รวม</b>	<b>70,419</b>	<b>100.0</b>	<b>52,366</b>	<b>74.4</b>	<b>7,454</b>	<b>10.6</b>	<b>7,194</b>	<b>10.2</b>	<b>2</b>	<b>0.0</b>	<b>236</b>	<b>0.3</b>	<b>4</b>	<b>0.0</b>	<b>8</b>	<b>0.0</b>	<b>3,099</b>	<b>4.4</b>	<b>53</b>	<b>0.1</b>	<b>Total</b>
1- 5 คน	65,119	100.0	50,959	78.3	6,360	9.8	4,547	7.0	-	-	227	0.4	-	-	-	-	3,012	4.6	15	0.0	1- 5 persons
6 - 10 คน	3,516	100.0	1,139	32.4	821	23.4	1,450	41.2	-	-	9	0.3	-	-	8	0.2	67	1.9	23	0.7	6 - 10 persons
11 - 15 คน	846	100.0	189	22.4	127	15.0	504	59.6	-	-	3	0.4	-	-	-	-	8	1.0	15	1.8	11 - 15 persons
16 - 25 คน	498	100.0	57	11.5	93	18.7	341	68.5	-	-	-	-	-	-	-	-	6	1.3	-	-	16 - 25 persons
26 - 30 คน	111	100.0	9	8.1	14	12.6	84	75.7	2	1.8	-	-	-	-	-	-	-	-	-	-	26 - 30 persons
31 - 50 คน	176	100.0	11	6.0	21	12.0	136	77.4	-	-	-	-	4	2.1	-	-	5	2.6	-	-	31 - 50 persons
51 - 200 คน	129	100.0	2	1.6	15	11.9	112	86.5	-	-	-	-	-	-	-	-	-	-	-	-	51 - 200 persons
มากกว่า 200 คน	24	100.0	-	-	2	8.3	21	87.5	-	-	-	-	-	-	-	-	1	4.2	-	-	more than 200 persons

ที่มา : สำนักงานธุรกิจและอุตสาหกรรม พ.ศ. 2565 (ธุรกิจทางการค้าและธุรกิจทางการบริการ) จังหวัดเชียงใหม่ : สำนักงานสถิติแห่งชาติ กระทรวงดิจิทัลเพื่อเศรษฐกิจและสังคม

Source : The 2022 Business and Industrial Census (Trade and Services Industry) Chiang Mai Province, National Statistical Office, Ministry of Digital Economy and Society.

ตาราง 2 จำนวนและร้อยละของสถานประกอบการธุรกิจจำแนกตามรูปแบบการจัดตั้งทางเศรษฐกิจ และขนาดของสถานประกอบการ

TABLE 2 NUMBER AND PERCENTAGE OF BUSINESS ESTABLISHMENTS BY FORM OF ECONOMIC ORGANIZATION AND SIZE OF ESTABLISHMENT

ขนาดของสถานประกอบการ	จำนวนสถานประกอบการ			สำนักงานแห่งเดียว			สำนักงานใหญ่			สำนักงานสาขา			อื่นๆ			Size of establishment
	Number of establishments		ร้อยละ %	Single unit		ร้อยละ %	Head office		ร้อยละ %	Branch		ร้อยละ %	Others		ร้อยละ %	
	จำนวน	ร้อยละ %		จำนวน	ร้อยละ %		จำนวน	ร้อยละ %		จำนวน	ร้อยละ %		จำนวน	ร้อยละ %		
<b>รวม</b>	<b>70,419</b>	<b>100.0</b>	<b>65,309</b>	<b>92.7</b>	<b>2,205</b>	<b>3.1</b>	<b>2,882</b>	<b>4.1</b>	<b>23</b>	<b>0.0</b>	<b>Total</b>					
1- 5 คน	65,119	100.0	61,665	94.7	1,464	2.3	1,989	3.1	-	-	1- 5 persons					
6 - 10 คน	3,516	100.0	2,541	72.3	450	12.8	516	14.7	9	0.3	6 - 10 persons					
11 - 15 คน	846	100.0	561	66.3	86	10.2	185	21.9	14	1.6	11 - 15 persons					
16 - 25 คน	498	100.0	313	62.9	94	18.9	90	18.2	-	-	16 - 25 persons					
26 - 30 คน	111	100.0	58	52.3	15	13.1	39	34.7	-	-	26 - 30 persons					
31 - 50 คน	176	100.0	107	60.8	54	30.6	15	8.6	-	-	31 - 50 persons					
51 - 200 คน	129	100.0	55	42.4	31	24.3	43	33.3	-	-	51 - 200 persons					
มากกว่า 200 คน	24	100.0	9	37.5	11	45.8	4	16.7	-	-	more than 200 persons					

ที่มา : สำมะโนธุรกิจและอุตสาหกรรม พ.ศ. 2565 (ธุรกิจทางการบริการ) จังหวัดเชียงใหม่ สำนักงานสถิติแห่งชาติ กระทรวงดิจิทัลเพื่อเศรษฐกิจและสังคม

Source : The 2022 Business and Industrial Census (Trade and Services Industry) Chiang Mai Province, National Statistical Office, Ministry of Digital Economy and Society.

ตาราง 3 จำนวนและร้อยละของสถานประกอบการธุรกิจ จำนวนตามระยะเวลาในการดำเนินงาน และขนาดของสถานประกอบการ  
 TABLE 3 NUMBER AND PERCENTAGE OF BUSINESS ESTABLISHMENTS BY PERIOD OF OPERATION AND SIZE OF ESTABLISHMENT

ขนาดของสถานประกอบการ	จำนวนสถานประกอบการ		ระยะเวลาในการดำเนินงาน (ปี) Period of operation (Year)												Size of establishment
	Number of establishments		< 5		5 - 9		10 - 19		20 - 29		≥ 30		ร้อยละ		
	จำนวน	ร้อยละ	จำนวน	ร้อยละ	จำนวน	ร้อยละ	จำนวน	ร้อยละ	จำนวน	ร้อยละ	จำนวน	ร้อยละ			
Number	%	Number	%	Number	%	Number	%	Number	%	Number	%	Number	%		
<b>รวม</b>	<b>70,419</b>	<b>100.0</b>	<b>15,429</b>	<b>21.9</b>	<b>25,374</b>	<b>36.0</b>	<b>20,161</b>	<b>28.6</b>	<b>4,400</b>	<b>6.3</b>	<b>5,055</b>	<b>7.2</b>	<b>Total</b>		
1 - 5 คน	65,119	100.0	14,676	22.5	23,926	36.7	18,438	28.3	3,797	5.8	4,282	6.6	1 - 5 persons		
6 - 10 คน	3,516	100.0	534	15.2	959	27.3	1,114	31.7	349	9.9	560	15.9	6 - 10 persons		
11 - 15 คน	846	100.0	133	15.7	256	30.3	296	35.0	95	11.3	66	7.8	11 - 15 persons		
16 - 25 คน	498	100.0	65	13.0	133	26.6	157	31.6	90	18.0	54	10.8	16 - 25 persons		
26 - 30 คน	111	100.0	8	7.2	26	23.0	31	27.9	14	12.2	33	29.7	26 - 30 persons		
31 - 50 คน	176	100.0	10	5.8	53	30.2	56	31.8	25	14.4	31	17.8	31 - 50 persons		
51 - 200 คน	129	100.0	3	2.3	19	15.0	60	46.5	26	19.8	21	16.4	51 - 200 persons		
มากกว่า 200 คน	24	100.0	-	-	3	12.5	9	37.5	4	16.7	8	33.3	more than 200 persons		

ที่มา : สำมะโนธุรกิจและอุตสาหกรรม พ.ศ. 2565 (ธุรกิจทางการค้าและธุรกิจทางการบริการ) จังหวัดเชียงใหม่ สำนักงานสถิติแห่งชาติ กระทรวงดิจิทัลเพื่อเศรษฐกิจและสังคม  
 Source : The 2022 Business and Industrial Census (Trade and Services Industry) Chiang Mai Province, National Statistical Office, Ministry of Digital Economy and Society.

ตาราง 4 จำนวนและร้อยละของสถานประกอบการธุรกิจ จำนวนชั่วโมงที่เปิดดำเนินการต่อวันในปี 2564 และขนาดของสถานประกอบการ  
TABLE 4 NUMBER AND PERCENTAGE OF BUSINESS ESTABLISHMENTS BY PERIOD OF OPERATION IN 2021 AND SIZE OF ESTABLISHMENT

ขนาดของสถานประกอบการ Number of establishments	ระยะเวลาการดำเนินงาน Period of operation in 2021												รวม Total			
	จำนวนสถานประกอบการ Number of establishments						ชั่วโมง Hours per day									
	จำนวน Number	ร้อยละ %	< 3	3 - 6	7 - 9	10 - 12	< 8	8 - 10	> 10	จำนวน Number	ร้อยละ %	จำนวน Number		ร้อยละ %		
1- 5 คน	70,419	100.0	1,334	1.9	3,594	5.1	2,494	3.5	62,997	89.5	7,892	11.2	46,040	65.4	16,487	23.4
6 - 10 คน	65,119	100.0	1,265	1.9	3,312	5.1	2,306	3.5	58,237	89.4	7,689	11.8	42,555	65.4	14,875	22.8
11 - 15 คน	3,516	100.0	63	1.8	228	6.5	101	2.9	3,123	88.8	160	4.6	2,337	66.5	1,019	29.0
16 - 25 คน	846	100.0	4	0.5	31	3.7	51	6.0	759	89.8	27	3.2	498	58.8	322	38.0
26 - 30 คน	498	100.0	2	0.4	15	3.1	20	4.0	461	92.6	11	2.2	344	69.1	143	28.8
31 - 50 คน	111	100.0	-	-	-	-	5	4.5	106	95.5	5	4.5	78	70.3	28	25.2
51 - 200 คน	176	100.0	-	-	1	0.6	5	2.6	170	96.9	-	-	133	75.3	43	24.7
มากกว่า 200 คน	129	100.0	-	-	6	5.0	6	5.0	116	90.1	-	-	78	60.8	51	39.2
	24	100.0	-	-	-	-	-	-	24	100.0	-	-	18	75.0	6	25.0

ที่มา : สำนักงานธุรกิจและอุตสาหกรรม พ.ศ. 2565 (ธุรกิจทางการค้าและธุรกิจทางการบริการ) จังหวัดเชียงใหม่ สำนักงานสถิติแห่งชาติ กระทรวงดิจิทัลเพื่อเศรษฐกิจและสังคม

Source : The 2022 Business and Industrial Census (Trade and Services Industry) Chiang Mai Province, National Statistical Office, Ministry of Digital Economy and Society.



ตาราง 5 จำนวนและร้อยละของสถานประกอบการธุรกิจ จำนวนตามเงินทุนจดทะเบียน และขนาดของสถานประกอบการ  
TABLE 5 NUMBER AND PERCENTAGE OF BUSINESS ESTABLISHMENTS BY REGISTERED CAPITAL AND SIZE OF ESTABLISHMENT

ขนาดของสถานประกอบการ	จำนวนสถานประกอบการ		มูลค่าจดทะเบียน (ล้านบาท) Registered capital (Million baht)											มูลค่าเงินทุนจดทะเบียน		Size of establishment									
	ไม่มีทุนจดทะเบียน		< 1		1 - 9		10 - 49		50 - 99		100 - 199		200 - 499		500 - 999		≥ 1,000								
	จำนวน	ร้อยละ	จำนวน	ร้อยละ	จำนวน	ร้อยละ	จำนวน	ร้อยละ	จำนวน	ร้อยละ	จำนวน	ร้อยละ	จำนวน	ร้อยละ	จำนวน		ร้อยละ	จำนวน	ร้อยละ	Value of Registered capital					
<b>รวม</b>	<b>14,647</b>	<b>100.0</b>	<b>2,278</b>	<b>15.6</b>	<b>12,369</b>	<b>84.5</b>	<b>5,419</b>	<b>37.0</b>	<b>5,601</b>	<b>38.2</b>	<b>1,103</b>	<b>7.5</b>	<b>115</b>	<b>0.8</b>	<b>102</b>	<b>0.7</b>	<b>22</b>	<b>0.2</b>	<b>1</b>	<b>0.0</b>	<b>6</b>	<b>0.0</b>	<b>78,913,734,135.0</b>	<b>Total</b>	
1- 5 คน	10,906	100.0	1,404	12.9	9,502	87.1	5,098	46.7	3,542	32.5	848	7.8	-	-	15	0.1	-	-	-	-	-	-	-	31,736,108,584.0	1- 5 persons
6 - 10 คน	2,271	100.0	502	22.1	1,769	77.9	234	10.3	1,334	58.8	119	5.3	58	2.5	23	1.0	-	-	-	-	-	-	-	11,851,862,640.0	6 - 10 persons
11 - 15 คน	631	100.0	187	29.6	444	70.4	43	6.9	334	52.9	41	6.5	11	1.8	15	2.3	-	-	-	-	-	-	-	3,576,821,175.0	11 - 15 persons
16 - 25 คน	434	100.0	88	20.2	346	79.8	27	6.2	231	53.2	49	11.2	24	5.6	16	3.6	-	-	-	-	-	-	-	4,538,680,320.0	16 - 25 persons
26 - 30 คน	98	100.0	37	37.2	62	62.8	5	4.6	37	37.2	11	10.7	-	-	6	5.6	1	1.0	-	-	4	3.6	6,767,470,000.0	26 - 30 persons	
31 - 50 คน	157	100.0	15	9.6	142	90.4	13	8.0	85	53.9	16	10.3	10	6.2	8	5.2	8	5.3	1	0.6	1	0.9	12,091,489,717.0	31 - 50 persons	
51 - 200 คน	127	100.0	43	33.8	84	66.2	-	-	33	26.1	19	15.0	9	7.1	13	10.6	9	7.4	-	-	-	-	4,572,801,700.0	51 - 200 persons	
มากกว่า 200 คน	23	100.0	3	13.0	20	87.0	-	-	6	26.1	1	4.4	3	10.9	7	28.3	3	13.0	-	-	1	4.4	3,778,500,000.0	more than 200 persons	

หมายเหตุ : เฉพาะสถานประกอบการที่มีรูปแบบการจดทะเบียนเป็นห้างหุ้นส่วนจำกัด ทั้งในส่วนสามัญนิติบุคคล บริษัทจำกัด และบริษัทจำกัด (มหาชน)

Note : Only establishments which were juristic partnership, company limited and public company limited.

ที่มา : สำนักงานธุรกิจและอุตสาหกรรม พ.ศ. 2565 (ธุรกิจทางการบริการ) จังหวัดเชียงใหม่ สำนักงานสถิติแห่งชาติ กระทรวงดิจิทัลเพื่อเศรษฐกิจและสังคม

Source : The 2022 Business and Industrial Census (Trade and Services Industry) Chiang Mai Province, National Statistical Office, Ministry of Digital Economy and Society.



ตาราง 7 จำนวนและร้อยละของสถานประกอบการธุรกิจ จำแนกตามการลงทุนในต่างประเทศ และขนาดของสถานประกอบการ  
TABLE 7 NUMBER AND PERCENTAGE OF BUSINESS ESTABLISHMENTS BY INVESTMENT IN ABROAD AND SIZE OF ESTABLISHMENT

ขนาดของสถานประกอบการ	จำนวนสถานประกอบการ		ไม่มีการลงทุน ในต่างประเทศ		มูลค่าการลงทุน (ล้านบาท) Total investment cost (Million baht)		มูลค่าเงินลงทุน ในต่างประเทศ Value of investment in abroad	Size of establishment
	จำนวน	ร้อยละ	จำนวน	ร้อยละ	จำนวน	ร้อยละ		
	Number	%	Number	%	Number	%		
					รวม Total			
	จำนวน	ร้อยละ	จำนวน	ร้อยละ	จำนวน	ร้อยละ		
	Number	%	Number	%	Number	%		
<b>รวม</b>	<b>14,648</b>	<b>100.0</b>	<b>14,640</b>	<b>100.0</b>	<b>8</b>	<b>0.1</b>	<b>64,000,000.0</b>	<b>Total</b>
1 - 5 คน	10,906	100.0	10,898	99.9	8	0.1	64,000,000.0	1 - 5 persons
6 - 10 คน	2,271	100.0	2,271	100.0	-	-	-	6 - 10 persons
11 - 15 คน	631	100.0	631	100.0	-	-	-	11 - 15 persons
16 - 25 คน	434	100.0	434	100.0	-	-	-	16 - 25 persons
26 - 30 คน	98	100.0	98	100.0	-	-	-	26 - 30 persons
31 - 50 คน	157	100.0	157	100.0	-	-	-	31 - 50 persons
51 - 200 คน	127	100.0	127	100.0	-	-	-	51 - 200 persons
มากกว่า 200 คน	23	100.0	23	100.0	-	-	-	more than 200 persons

หมายเหตุ : เฉพาะสถานประกอบการที่มีรูปแบบการจัดตั้งตามกฎหมายเป็นหุ้นส่วนจำกัด ทำหุ้นส่วนสามัญนิติบุคคล บริษัทจำกัด และบริษัทจำกัด (มหาชน)

Note : Only establishments which were juristic partnership, company limited and public company limited.

ที่มา : สำนักทะเบียนธุรกิจและอุตสาหกรรม พ.ศ. 2565 (ธุรกิจทางการค้าและธุรกิจทางการบริการ) จังหวัดเชียงใหม่ สำนักงานสถิติแห่งชาติ กระทรวงดิจิทัลเพื่อเศรษฐกิจและสังคม

Source : The 2022 Business and Industrial Census (Trade and Services Industry) Chiang Mai Province, National Statistical Office, Ministry of Digital Economy and Society.



# ตอนที่ 1 ข้อมูลทั่วไปของสถานประกอบการ จำแนกตามหมวดย่อยธุรกิจ

---



**ตอนที่ 1 ข้อมูลทั่วไปของสถานประกอบการ จำแนกตามหมวดย่อยธุรกิจ**

ตาราง 1	จำนวนและร้อยละของสถานประกอบการธุรกิจ จำแนกตามรูปแบบการจัดตั้ง ตามกฎหมาย และหมวดย่อยธุรกิจ	65
ตาราง 2	จำนวนและร้อยละของสถานประกอบการธุรกิจ จำแนกตามรูปแบบการจัดตั้ง ทางเศรษฐกิจ และหมวดย่อยธุรกิจ	66
ตาราง 3	จำนวนและร้อยละของสถานประกอบการธุรกิจ จำแนกตามระยะเวลา ในการดำเนินกิจการ และหมวดย่อยธุรกิจ	67
ตาราง 4	จำนวนและร้อยละของสถานประกอบการธุรกิจ จำแนกตามระยะเวลา การดำเนินกิจการ จำนวนชั่วโมงที่เปิดดำเนินการต่อวันในปี 2564 และ หมวดย่อยธุรกิจ	68
ตาราง 5	จำนวนและร้อยละของสถานประกอบการธุรกิจ จำแนกตามเงินทุน จดทะเบียน และหมวดย่อยธุรกิจ	69
ตาราง 6	จำนวนและร้อยละของสถานประกอบการธุรกิจ จำแนกตามการมีต่างประเทศ ร่วมลงทุนหรือถือหุ้น และหมวดย่อยธุรกิจ	70
ตาราง 7	จำนวนและร้อยละของสถานประกอบการธุรกิจ จำแนกตามการลงทุน ในต่างประเทศ และหมวดย่อยธุรกิจ	71





TABLE 1 : จำนวนและร้อยละของสถานประกอบการธุรกิจ จัดตามประเภทและสาขาธุรกิจ  
TABLE 1 NUMBER AND PERCENTAGE OF BUSINESS ESTABLISHMENTS BY FORM OF LEGAL ORGANIZATION AND DIVISION OF BUSINESS INDUSTRY

รหัส Code	จำนวนสถาน- ประกอบการ Number of establishments		จำนวน Number		ร้อยละ %		จำนวน Number		ร้อยละ %		จำนวน Number		ร้อยละ %		จำนวน Number		ร้อยละ %		จำนวน Number		ร้อยละ %		จำนวน Number		ร้อยละ %		จำนวน Number		ร้อยละ %		จำนวน Number		ร้อยละ %		จำนวน Number		ร้อยละ %			
	จำนวน Number	ร้อยละ %	จำนวน Number	ร้อยละ %	จำนวน Number	ร้อยละ %	จำนวน Number	ร้อยละ %	จำนวน Number	ร้อยละ %	จำนวน Number	ร้อยละ %	จำนวน Number	ร้อยละ %	จำนวน Number	ร้อยละ %	จำนวน Number	ร้อยละ %	จำนวน Number	ร้อยละ %	จำนวน Number	ร้อยละ %	จำนวน Number	ร้อยละ %	จำนวน Number	ร้อยละ %	จำนวน Number	ร้อยละ %	จำนวน Number	ร้อยละ %	จำนวน Number	ร้อยละ %	จำนวน Number	ร้อยละ %	จำนวน Number	ร้อยละ %				
70	70,419	100.0	52,366	74.4	7,454	10.6	7,394	10.2	2	-	5	0.0	256	0.3	4	0.0	8	0.0	5,099	4.4	53	0.1																		
45	การขนส่งและการพาณิชย์ การพาณิชย์		5,528	10.00	4,409	79.8	426	7.7	692	12.5	-	-	-	-	-	-	-	-	-	-	-	-	-	-	-	-	-	-	-	-	-	-	-	-	-	-	-	-		
46	การขนส่ง (ยกเว้นรถยนต์และจักรยานยนต์)		2,870	10.00	1,506	52.5	617	21.5	617	21.5	-	-	8	0.3	-	-	-	-	-	-	-	-	-	-	-	-	-	-	-	-	-	-	-	-	-	-	-	-	-	
47	การขนส่ง (ยกเว้น รถยนต์และจักรยานยนต์)		27,048	10.00	18,093	66.9	4,064	15.0	1,922	7.1	2	0.0	227	0.8	-	-	-	-	-	-	-	-	-	-	-	-	-	-	-	-	-	-	-	-	-	-	-	-	-	
55	ที่พักแรม		2,104	10.00	1,097	52.1	183	8.7	756	35.9	-	-	-	-	-	-	-	-	-	-	-	-	-	-	-	-	-	-	-	-	-	-	-	-	-	-	-	-	-	
56	การบริการอาหารและเครื่องดื่ม		15,340	10.00	13,551	88.3	1,546	10.1	243	1.6	-	-	-	-	-	-	-	-	-	-	-	-	-	-	-	-	-	-	-	-	-	-	-	-	-	-	-	-	-	
59	การบริการส่วนบุคคล บริการส่วนบุคคล และบริการส่วนบุคคล		20	10.00	9	45.0	-	-	11	55.0	-	-	-	-	-	-	-	-	-	-	-	-	-	-	-	-	-	-	-	-	-	-	-	-	-	-	-	-	-	-
60	การซ่อมแซมยานพาหนะและการซ่อมแซมสิ่ง		63	10.00	-	-	55	87.3	-	-	-	-	-	-	-	-	-	-	-	-	-	-	-	-	-	-	-	-	-	-	-	-	-	-	-	-	-	-	-	-
62	การจัดตั้งโปรแกรมคอมพิวเตอร์ การให้บริการ		84	10.00	-	-	17	20.2	67	79.8	-	-	-	-	-	-	-	-	-	-	-	-	-	-	-	-	-	-	-	-	-	-	-	-	-	-	-	-	-	-
63	บริการที่ปรึกษาและกิจการที่เกี่ยวข้อง		6	10.00	-	-	-	-	6	100.0	-	-	-	-	-	-	-	-	-	-	-	-	-	-	-	-	-	-	-	-	-	-	-	-	-	-	-	-	-	-
68	กิจกรรมก่อสร้าง		7,173	10.00	4,948	69.0	181	2.5	1,990	27.7	-	-	-	-	-	-	-	-	-	-	-	-	-	-	-	-	-	-	-	-	-	-	-	-	-	-	-	-	-	-
69	กิจกรรมทางกฎหมายและการบัญชี		310	10.00	209	67.5	44	14.3	56	18.2	-	-	-	-	-	-	-	-	-	-	-	-	-	-	-	-	-	-	-	-	-	-	-	-	-	-	-	-	-	-
70	กิจกรรมก่อสร้างและกิจการ		64	10.00	-	-	29	45.3	35	54.7	-	-	-	-	-	-	-	-	-	-	-	-	-	-	-	-	-	-	-	-	-	-	-	-	-	-	-	-	-	-
71	กิจกรรมด้านบริการและกิจการ		100	10.00	-	-	68	68.0	32	32.0	-	-	-	-	-	-	-	-	-	-	-	-	-	-	-	-	-	-	-	-	-	-	-	-	-	-	-	-	-	-
72	การวิจัยและพัฒนาเชิงวิทยาศาสตร์		2	10.00	-	-	-	-	2	100.0	-	-	-	-	-	-	-	-	-	-	-	-	-	-	-	-	-	-	-	-	-	-	-	-	-	-	-	-	-	-
73	การโฆษณาและการวิจัยตลาด		275	10.00	134	48.6	-	-	142	51.5	-	-	-	-	-	-	-	-	-	-	-	-	-	-	-	-	-	-	-	-	-	-	-	-	-	-	-	-	-	-
74	กิจกรรมวิชาชีพ, วิทยาศาสตร์ และเทคนิคอื่น ๆ		266	10.00	153	57.3	53	19.7	61	22.9	-	-	-	-	-	-	-	-	-	-	-	-	-	-	-	-	-	-	-	-	-	-	-	-	-	-	-	-	-	-
77	กิจกรรมการให้เช่า		193	10.00	158	81.7	12	6.1	24	12.3	-	-	-	-	-	-	-	-	-	-	-	-	-	-	-	-	-	-	-	-	-	-	-	-	-	-	-	-	-	-
78	กิจกรรมการจ้างงาน		12	10.00	7	58.3	-	-	5	41.7	-	-	-	-	-	-	-	-	-	-	-	-	-	-	-	-	-	-	-	-	-	-	-	-	-	-	-	-	-	
79	กิจกรรมของวัฒนธรรมที่เกี่ยวข้อง การให้บริการ		303	10.00	84	27.9	84	27.6	135	44.6	-	-	-	-	-	-	-	-	-	-	-	-	-	-	-	-	-	-	-	-	-	-	-	-	-	-	-	-	-	-
80	การบริการที่ปรึกษาและกิจการ		57	10.00	-	-	-	-	57	100.0	-	-	-	-	-	-	-	-	-	-	-	-	-	-	-	-	-	-	-	-	-	-	-	-	-	-	-	-	-	-
81	กิจกรรมการบริการที่ปรึกษาและกิจการ		51	10.00	11	22.6	32	62.1	8	15.4	-	-	-	-	-	-	-	-	-	-	-	-	-	-	-	-	-	-	-	-	-	-	-	-	-	-	-	-	-	
82	การบริการด้านบริหารและกิจการ		615	10.00	592	96.3	16	2.5	8	1.2	-	-	-	-	-	-	-	-	-	-	-	-	-	-	-	-	-	-	-	-	-	-	-	-	-	-	-	-	-	
90	กิจกรรมการวิจัยและพัฒนาเชิงวิทยาศาสตร์		19	10.00	18	94.7	-	-	1	5.3	-	-	-	-	-	-	-	-	-	-	-	-	-	-	-	-	-	-	-	-	-	-	-	-	-	-	-	-	-	
92	กิจกรรมการบริการที่ปรึกษาและกิจการ		100	10.00	95	95.0	-	-	5	5.0	-	-	-	-	-	-	-	-	-	-	-	-	-	-	-	-	-	-	-	-	-	-	-	-	-	-	-	-	-	
93	กิจกรรมการบริการที่ปรึกษาและกิจการ		186	10.00	142	76.5	16	8.8	27	14.7	-	-	-	-	-	-	-	-	-	-	-	-	-	-	-	-	-	-	-	-	-	-	-	-	-	-	-	-	-	
95	กิจกรรมการบริการที่ปรึกษาและกิจการ		1,146	10.00	1,140	99.5	-	-	6	0.5	-	-	-	-	-	-	-	-	-	-	-	-	-	-	-	-	-	-	-	-	-	-	-	-	-	-	-	-	-	
96	กิจกรรมการบริการที่ปรึกษาและกิจการ		6,484	10.00	6,009	92.7	11	0.2	287	4.4	-	-	1	0.0	-	-	-	-	-	-	-	-	-	-	-	-	-	-	-	-	-	-	-	-	-	-	-	-	-	

ที่มา : สำนักส่งเสริมและอุตสาหกรรม พ.ศ. 2565 (ข้อมูลจากสำนักงานสถิติแห่งชาติและสำนักงานส่งเสริมการค้าในต่างประเทศ) กรมการพาณิชย์และสถิติเศรษฐกิจและสังคม  
Source : The 2022 Business and Industrial Census (Trade and Services Industry) Chiang Mai Province, National Statistical Office, Ministry of Digital Economy and Society.

ตาราง 2 จำนวนและร้อยละของสถานประกอบการที่จัดขึ้นตามประเภทอุตสาหกรรมหลัก และสาขาของธุรกิจ  
TABLE 2 NUMBER AND PERCENTAGE OF BUSINESS ESTABLISHMENTS BY FORM OF ECONOMIC ORGANIZATION AND DIVISION OF BUSINESS INDUSTRY

รหัส Code	หมวดหมู่ธุรกิจ	จำนวนสถานประกอบการ			สำนักงานใหญ่			สาขา			อื่นๆ			Division of business industry
		จำนวน Number	ร้อยละ %	จำนวน Number	จำนวน Number	ร้อยละ %	จำนวน Number	จำนวน Number	ร้อยละ %	จำนวน Number	ร้อยละ %	จำนวน Number	ร้อยละ %	
	<b>รวม</b>	<b>70,419</b>	<b>100.0</b>	<b>65,509</b>	<b>92.7</b>	<b>2,205</b>	<b>3.1</b>	<b>2,882</b>	<b>4.1</b>	<b>23</b>	<b>0.0</b>	<b>Total</b>		
45	การขายส่งและการขายปลีก การซ่อมยานยนต์ และจักรยานยนต์	5,528	100.0	4,737	85.7	106	1.9	685	12.4	-	-	Wholesale and retail trade; repair of motor vehicles and motorcycles		
46	การขายส่ง (ยกเว้นยานยนต์และจักรยานยนต์)	2,870	100.0	2,645	92.1	110	3.8	116	4.0	-	-	Wholesale trade (except of motor vehicles and motorcycles)		
47	การขายปลีก (ยกเว้นยานยนต์และจักรยานยนต์)	27,048	100.0	25,422	94.0	655	2.4	948	3.5	23	0.1	Retail trade (except of motor vehicles and motorcycles)		
55	ที่พักรวม	2,104	100.0	1,929	91.7	106	5.0	69	3.3	-	-	Accommodation		
56	การบริการอาหารและเครื่องดื่ม	15,340	100.0	15,071	98.3	141	0.9	128	0.8	-	-	Food and beverage service activities		
59	การผลิตภาพยนตร์ วิทยุทัศน์ และรายการโทรทัศน์ การบันทึกเสียงและบันทึก และการจัดพิมพ์จำนวนมาก	20	100.0	8	40.0	8	40.0	4	20.0	-	-	Motion picture, video and television programme production, sound recording and music publishing activities		
60	การจัดรายการและการแพร่ภาพทางเสียง	63	100.0	63	100.0	-	-	-	-	-	-	Programming and broadcasting activities		
62	การจัดทำโปรแกรมคอมพิวเตอร์ การให้บริการเกี่ยวกับคอมพิวเตอร์ และกิจกรรมที่เกี่ยวข้อง	84	100.0	64	75.8	13	15.5	7	8.7	-	-	Computer programming, consultancy and related activities		
63	การบริการสารสนเทศ	6	100.0	6	100.0	-	-	-	-	-	-	Information service activities		
68	กิจกรรมอสังหาริมทรัพย์	7,173	100.0	6,215	86.7	833	11.6	124	1.7	-	-	Real estate activities		
69	กิจกรรมของสำนักงานใหญ่และการบริการให้คำปรึกษาด้านการบริหารจัดการ	310	100.0	309	99.7	1	0.3	-	-	-	-	Legal and accounting activities		
71	กิจกรรมด้านสถาปัตยกรรมและวิศวกรรม รวมถึงการทดสอบและการวิเคราะห์ทางเทคนิค	64	100.0	33	51.6	-	-	31	48.4	-	-	Activities of head offices; management consultancy activities		
72	การวิจัยและพัฒนาเชิงวิทยาศาสตร์	100	100.0	99	99.0	-	-	1	1.0	-	-	Architectural and engineering activities; technical testing and analysis		
73	การโฆษณาและการวิจัยตลาด	275	100.0	275	100.0	-	-	-	-	-	-	Scientific research and development		
74	กิจกรรมทางวิชาชีพ วิทยาศาสตร์ และเทคนิคอื่นๆ	266	100.0	265	99.6	1	0.4	-	-	-	-	Advertising and market research		
77	กิจกรรมการให้เช่า	193	100.0	180	93.4	7	3.6	6	2.9	-	-	Other professional, scientific and technical activities		
78	กิจกรรมการจ้างงาน	12	100.0	12	100.0	-	-	-	-	-	-	Rental and leasing activities		
79	กิจกรรมของสำนักพิมพ์ที่เกี่ยวข้อง การจัดทำข่าว การบริการสำรอง และกิจกรรมที่เกี่ยวข้อง	303	100.0	247	81.6	53	17.6	2	0.8	-	-	Employment activities		
80	การบริการรักษาความปลอดภัยและการสืบสวน	57	100.0	20	34.2	12	21.1	26	44.7	-	-	Travel agency, tour operator, reservation service and related activities		
81	กิจกรรมการบริการสำหรับอาคารและธุรกิจ	51	100.0	49	96.1	2	3.9	-	-	-	-	Security and investigation activities		
82	การบริการด้านการบริการและสนับสนุนการดำเนินงานของสำนักงาน และกิจกรรมอื่นๆ ที่สนับสนุนทางธุรกิจ	615	100.0	614	99.8	1	0.2	-	-	-	-	Services to buildings and landscape activities		
90	กิจกรรมการสร้างสรรค์ศิลปะและความบันเทิง	19	100.0	19	100.0	-	-	-	-	-	-	Office administrative, office support and other business support activities		
92	กิจกรรมการพนันและการแข่งกีฬา	100	100.0	100	100.0	-	-	-	-	-	-	Creative, arts and entertainment activities		
93	กิจกรรมด้านการศึกษา วัฒนธรรม กีฬา และการนันทนาการ	186	100.0	161	86.5	13	6.7	13	6.8	-	-	Gambling and betting activities		
95	การซ่อมแซมสิ่งของและของใช้ส่วนบุคคล และของใช้ในครัวเรือน	1,146	100.0	1,141	99.6	5	0.4	-	-	-	-	Sports activities and amusement and recreation activities		
96	กิจกรรมบริการส่วนบุคคลอื่นๆ	6,484	100.0	5,623	86.7	138	2.1	723	11.2	-	-	Repair of computers and personal and household goods		
												Other personal service activities		

ที่มา : สำนักงานสถิติและอุตสาหกรรม พ.ศ. 2565 (ธุรกิจจากบริการ) จังหวัดเชียงใหม่ สำนักงานสถิติแห่งชาติ กระทรวงดิจิทัลและสังคม  
Source : The 2022 Business and Industrial Census (Trade and Services Industry) Chiang Mai Province, National Statistical Office, Ministry of Digital Economy and Society

ตาราง 3 จำนวนและร้อยละของสถานประกอบการธุรกิจ จำนวนตามขนาดในการดำเนินงาน และหมวดอุตสาหกรรม  
TABLE 3 NUMBER AND PERCENTAGE OF BUSINESS ESTABLISHMENTS BY PERIOD OF OPERATION AND DIVISION OF BUSINESS INDUSTRY

รหัส Code	หมวดหมู่ธุรกิจ Number of establishments	ระยะเวลาในการดำเนินงาน (ปี) Period of operation (Year)												Division of business industry			
		< 5			5 - 9			10 - 19			20 - 29				≥ 30		
		จำนวน Number	ร้อยละ %	จำนวน Number	ร้อยละ %	จำนวน Number	ร้อยละ %	จำนวน Number	ร้อยละ %	จำนวน Number	ร้อยละ %	จำนวน Number	ร้อยละ %		จำนวน Number	ร้อยละ %	
	<b>รวม</b>	<b>70,419</b>	<b>100.0</b>	<b>15,429</b>	<b>21.9</b>	<b>25,374</b>	<b>36.0</b>	<b>20,161</b>	<b>28.6</b>	<b>4,400</b>	<b>6.3</b>	<b>5,055</b>	<b>7.2</b>	<b>Total</b>			
45	การขายส่งและขายปลีก การซ่อมยานยนต์ และจักรยานยนต์	5,528	100.0	1,510	27.3	1,046	18.9	1,828	33.1	330	6.0	814	14.7	Wholesale and retail trade; repair of motor vehicles and motorcycles			
46	การขายส่ง (ยกเว้นยานยนต์และจักรยานยนต์)	2,870	100.0	826	28.8	632	22.0	759	26.5	407	14.2	246	8.6	Wholesale trade (except of motor vehicles and motorcycles)			
47	การขายปลีก (ยกเว้นยานยนต์และจักรยานยนต์)	27,048	100.0	3,593	13.3	11,512	42.6	7,917	29.3	1,045	3.9	2,981	11.0	Retail trade (except of motor vehicles and motorcycles)			
55	ที่พักแรม	2,104	100.0	346	17.4	822	39.1	662	31.5	160	7.6	93	4.4	Accommodation			
56	การบริการอาหารและเครื่องดื่ม	15,340	100.0	5,913	38.5	5,323	34.7	3,744	24.4	139	0.9	222	1.5	Food and beverage service activities			
59	การผลิตภาพยนตร์ วิทยุทัศน์ และรายการโทรทัศน์ การบันทึกเสียงและแผ่นเสียง และการจัดพิมพ์งานพิมพ์หรือเผยแพร่หนังสือ	20	100.0	-	-	8	40.0	6	30.0	4	20.0	2	10.0	Motion picture, video and television programme production, sound recording and music publishing activities			
60	การจัดรายการและการแพร่ภาพกระจายเสียง	63	100.0	-	-	-	-	55	87.3	-	-	8	12.7	Programming and broadcasting activities			
62	การจัดทำโปรแกรมคอมพิวเตอร์ การให้บริการเกี่ยวกับคอมพิวเตอร์ และกิจกรรมที่เกี่ยวข้อง	84	100.0	9	10.7	24	28.6	30	36.1	20	23.4	1	1.2	Computer programming, consultancy and related activities			
63	การบริการสารสนเทศ	6	100.0	-	-	1	16.7	-	-	5	83.3	-	-	Information service activities			
68	กิจกรรมก่อสร้างทั่วไปและการบริการ	7,173	100.0	831	11.6	2,496	34.8	2,078	29.0	1,731	24.1	38	0.5	Real estate activities			
69	กิจกรรมของสำนักงานใหญ่และการบริการ	310	100.0	33	10.8	47	15.3	221	71.4	8	2.6	-	-	Legal and accounting activities			
70	ให้บริการคำปรึกษาด้านการจัดการ	64	100.0	31	48.4	33	51.6	-	-	-	-	-	-	Activities of head offices; management consultancy activities			
71	กิจกรรมด้านสถาปัตยกรรมและวิศวกรรม รวมถึงการออกแบบและการวิศวกรรมทางกลไก	100	100.0	10	10.0	69	69.0	6	6.0	3	3.0	12	12.0	Architectural and engineering activities; technical testing and analysis			
72	การวิจัยและพัฒนาเชิงวิทยาศาสตร์	2	100.0	-	-	2	100.0	-	-	-	-	-	-	Scientific, research and development			
73	การโฆษณาและการจัดแสดง	275	100.0	-	-	2	0.7	138	50.0	18	6.4	118	42.9	Advertising and market research			
74	กิจกรรมทางวิชาชีพ วิทยาศาสตร์ และเทคโนโลยี	266	100.0	15	5.6	21	7.9	86	32.3	44	16.4	101	37.8	Other professional, scientific and technical activities			
77	กิจกรรมการให้เช่า	193	100.0	93	48.3	65	33.8	29	14.9	-	-	6	2.9	Rental and leasing activities			
78	กิจกรรมการจ้างงาน	12	100.0	1	8.3	10	83.3	-	-	1	8.3	-	-	Employment activities			
79	กิจกรรมอำนวยความสะดวกท่องเที่ยว การจัดนำเที่ยว	303	100.0	42	14.0	127	41.9	65	21.5	34	11.2	35	11.5	Travel agency, tour operator, reservation service and related activities			
80	การบริการสำรองและจองที่พัก	57	100.0	10	17.5	8	13.2	37	64.9	2	2.6	1	1.8	Security and investigation activities			
81	กิจกรรมการบริการสำหรับอาคารและอุปกรณ์	51	100.0	-	-	13	26.5	29	56.9	6	10.8	3	5.9	Services to buildings and landscape activities			
82	การบริการด้านบริหารและสนับสนุนการดำเนินงาน	615	100.0	272	44.2	170	27.6	165	26.8	8	1.3	-	-	Office administrative, office support and other business support activities			
90	กิจกรรมการสร้างสรรค์ศิลปะและความคิด	19	100.0	-	-	1	5.3	-	-	-	-	18	94.7	Creative, arts and entertainment activities			
92	กิจกรรมการพนันและการเสี่ยงโชค	100	100.0	-	-	95	95.0	-	-	5	5.0	-	-	Gambling and betting activities			
93	กิจกรรมนันทนาการ ความบันเทิง และการนันทนาการ	186	100.0	30	16.0	89	47.9	32	17.1	22	11.7	14	7.4	Sports activities and amusement and recreation activities			
95	การซ่อมยานยนต์และของใช้ส่วนบุคคล	1,146	100.0	373	32.5	113	9.9	364	31.8	271	23.7	24	2.1	Repair of computers and personal and household goods			
96	กิจกรรมบริการส่วนบุคคลอื่น ๆ	6,484	100.0	1,470	22.7	2,645	40.8	1,909	29.4	141	2.2	319	4.9	Other personal service activities			

ที่มา : สำนักปฏิบัติการและอุตสาหกรรม พ.ศ. 2565 (ตุลาคมการดำเนินงาน) จังหวัดเชียงใหม่ สำนักงานสถิติแห่งชาติ กระทรวงดิจิทัลเพื่อเศรษฐกิจและสังคม  
Source : The 2022 Business and Industrial Census (Trade and Services Industry) Chiang Mai Province, National Statistical Office, Ministry of Digital Economy and Society.

ตาราง 4 จำนวนและร้อยละของสถานประกอบการธุรกิจ จำนวนตามระยะเวลาการดำเนินงานตั้งแต่ 2564 และตามอายุธุรกิจ  
TABLE 4 NUMBER AND PERCENTAGE OF BUSINESS ESTABLISHMENTS BY PERIOD OF OPERATION IN 2021 AND DIVISION OF BUSINESS INDUSTRY

รหัส Code	ชนิดของธุรกิจ Type of business	ระยะเวลาการดำเนินงาน (Period of operation in 2021)												รวม Total	Division of business industry			
		จำนวนสถานประกอบการ Number of establishments		เดือน Months		สัปดาห์ Weeks		8 - 10		< 8		ชั่วโมง Hours per day						
		จำนวน Number	ร้อยละ %	จำนวน Number	ร้อยละ %	จำนวน Number	ร้อยละ %	จำนวน Number	ร้อยละ %	จำนวน Number	ร้อยละ %	จำนวน Number	ร้อยละ %					
45	การขนส่งและพาณิชยกรรม การซ่อมยานยนต์ และจักรยานยนต์	70,419	100.0	1,334	1.9	3,594	5.1	2,494	89.5	7,892	11.2	46,040	65.4	16,487	23.4	Wholesale and retail trade; repair of motor vehicles and motorcycles		
46	การขายส่ง (ยกเว้นยานยนต์และจักรยานยนต์)	5,528	100.0	-	-	3	0.1	130	97.6	169	3.1	5,555	96.9	5	0.1	Wholesale trade (except of motor vehicles and motorcycles)		
47	การขายปลีก (ยกเว้นยานยนต์และจักรยานยนต์)	27,048	100.0	58	2.0	198	6.9	19	90.4	127	4.4	2,584	90.0	159	5.5	Retail trade (except of motor vehicles and motorcycles)		
55	ที่พักแรม	2,104	100.0	80	3.8	485	23.1	106	68.1	61	2.9	695	33.0	1,348	64.1	Accommodation		
56	การบริการอาหารและเครื่องดื่ม	15,340	100.0	92	0.6	2,163	14.1	1,529	10.0	4,846	31.6	9,816	64.0	678	4.4	Food and beverage service activities		
59	การผลิตภาพยนตร์ ทีวีทัศน์ และรายการโทรทัศน์ การบันทึกเสียงและวิดีโอ และการจัดพิมพ์สิ่งพิมพ์หรือแผ่นกระดาษ	20	100.0	-	-	7	35.0	-	-	13	65.0	12	60.0	1	5.0	Motion picture, video and television programme production, sound recording and music publishing activities		
60	การจัดรายการและการแพร่ภาพทางเสียง	63	100.0	-	-	-	-	-	-	63	100.0	8	12.7	55	87.3	Programming and broadcasting activities		
62	การจัดทำโปรแกรมคอมพิวเตอร์ การให้บริการทางอินเทอร์เน็ต	84	100.0	-	-	-	-	-	-	84	100.0	-	-	1	1.2	Computer programming, consultancy and related activities		
63	การบริการสารสนเทศ	6	100.0	-	-	-	-	-	-	6	100.0	6	100.0	-	-	Information service activities		
68	กิจกรรมสหกรณ์	7,173	100.0	-	-	-	-	105	1.5	7,068	98.5	1,514	21.1	4,749	66.2	Real estate activities		
69	กิจกรรมทางกฎหมายและการบัญชี	310	100.0	-	-	-	-	-	-	310	100.0	-	-	-	-	Legal and accounting activities		
70	กิจกรรมของสำนักงานใหญ่และการบริการให้คำปรึกษาด้านการบริหารจัดการ	64	100.0	-	-	-	-	-	-	64	100.0	-	-	-	-	Activities of head offices; management consultancy activities		
71	กิจกรรมด้านสถาปัตยกรรมและวิศวกรรม	100	100.0	-	-	-	-	-	-	100	100.0	-	-	-	-	Architectural and engineering activities; technical testing and analysis		
72	การวิจัยและพัฒนาเชิงวิทยาศาสตร์	2	100.0	-	-	-	-	-	-	2	100.0	2	100.0	-	-	Scientific research and development		
73	การโฆษณาและการจัดตลาด	275	100.0	-	-	-	-	-	-	275	100.0	-	-	-	-	Advertising and market research		
74	กิจกรรมการวิจัยทางวิทยาศาสตร์ และเทคโนโลยี	266	100.0	-	-	-	-	46	17.3	220	82.7	11.3	236	88.7	-	Other professional, scientific and technical activities		
77	กิจกรรมการให้เช่า	193	100.0	-	-	-	-	-	-	179	92.5	9	4.5	123	63.7	61	31.8	Rental and leasing activities
78	กิจกรรมการจ้างงาน	12	100.0	-	-	-	-	-	-	12	100.0	-	-	11	91.7	1	8.3	Employment agencies
79	กิจกรรมของตัวแทนของนักท่องเที่ยว การจัดนำเที่ยว	303	100.0	82	27.1	39	12.7	5	1.7	177	58.5	242	79.8	23	7.4	Travel agency, tour operator, reservation service and related activities		
80	การบริการทางความปลอดภัยและการสืบสวน	57	100.0	-	-	-	-	-	-	57	100.0	-	-	3	4.4	Security and investigation activities		
81	กิจกรรมการบริการสำหรับอาคารและที่พัก	51	100.0	-	-	-	-	4	7.5	43	85.0	4	7.5	47	92.5	-	Services to buildings and landscape activities	
82	การบริการด้านการบริหารและสนับสนุนการดำเนินงานของสำนักงาน และกิจกรรมอื่นๆ ที่สนับสนุนทางธุรกิจ	615	100.0	-	-	7	1.1	-	-	609	98.9	-	-	3	0.5	Office administrative, office support and other business support activities		
90	กิจกรรมการสร้างสรรค์ศิลปะและความบันเทิง	19	100.0	-	-	-	-	-	-	19	100.0	-	-	2	10.5	-	Creative, arts and entertainment activities	
92	กิจกรรมการพนันและการเสี่ยงโชค	100	100.0	-	-	-	-	-	-	100	100.0	-	-	-	-	-	Gambling and betting activities	
93	กิจกรรมด้านการศึกษา ความบันเทิง และการนันทนาการ	186	100.0	13	6.9	26	13.9	16	70.7	2	1.3	139	75.0	44	23.8	Sports activities and amusement and recreation activities		
95	การซ่อมแซมยานยนต์และของใช้ส่วนบุคคล และของใช้ในครัวเรือน	1,146	100.0	117	1.8	263	4.1	452	76.3	92	8.0	1,015	88.6	39	3.4	Repair of computers and personal and household goods		
96	กิจกรรมบริการส่วนบุคคลอื่นๆ	6,484	100.0	117	1.8	263	4.1	452	76.3	92	8.0	1,015	88.6	39	3.4	Other personal service activities		

ที่มา : สำนักงานสถิติแห่งชาติและสำนักงานเศรษฐกิจการคลัง จังหวัดเชียงใหม่ สำนักงานสถิติแห่งชาติ กระทรวงดิจิทัลเพื่อเศรษฐกิจและสังคม  
Source : The 2022 Business and Industrial Census (Trade and Services Industry) Chiang Mai Province, National Statistical Office, Ministry of Digital Economy and Society.

ตาราง 5 จำนวนและร้อยละของสถานประกอบการที่จัดตั้งขึ้นใหม่ตามเงินลงทุน และหมวดอุตสาหกรรม  
TABLE 5 NUMBER AND PERCENTAGE OF BUSINESS ESTABLISHMENTS BY REGISTERED CAPITAL AND DIVISION OF BUSINESS INDUSTRY

รหัส Code	รายละเอียดกิจการ Business description	จำนวนสถานประกอบการ Number of establishments		มูลค่าเงินลงทุนจดทะเบียน Registered capital (Million baht)		จำนวนสถานประกอบการ (จำนวนบาท) Registered capital (Million baht)						มูลค่าเงินลงทุนจดทะเบียน Value of Registered capital	Division of business industry												
		จำนวน Number	ร้อยละ %	รวม Total		< 1		1 - 9		10 - 49				50 - 99		100 - 199		200 - 499		500 - 999		≥ 1,000			
				จำนวน Number	ร้อยละ %	จำนวน Number	ร้อยละ %	จำนวน Number	ร้อยละ %	จำนวน Number	ร้อยละ %			จำนวน Number	ร้อยละ %	จำนวน Number	ร้อยละ %	จำนวน Number	ร้อยละ %	จำนวน Number	ร้อยละ %	จำนวน Number	ร้อยละ %	จำนวน Number	ร้อยละ %
	<b>รวม</b>	<b>14,647</b>	<b>100.0</b>	<b>2,278</b>	<b>15.6</b>	<b>12,369</b>	<b>84.5</b>	<b>5,419</b>	<b>37.0</b>	<b>5,601</b>	<b>38.2</b>	<b>1,103</b>	<b>7.5</b>	<b>115</b>	<b>0.8</b>	<b>102</b>	<b>0.7</b>	<b>22</b>	<b>0.2</b>	<b>1</b>	<b>0.0</b>	<b>6</b>	<b>0.0</b>	<b>78,913,794,135.0</b>	<b>Total</b>
45	การขนส่งและพาณิชยกรรม และกิจการอื่นที่เกี่ยวข้อง และกิจการอื่นที่เกี่ยวข้อง	1,119	100.0	685	61.2	434	38.8	171	15.3	246	22.0	4	0.3	3	0.2	10	0.9	-	-	-	-	-	-	1,871,383,425.0	Wholesale and retail trade; repair of motor vehicles and motorcycles
46	การขนส่ง (ยกเว้นยานยนต์และจักรยานยนต์)	1,233	100.0	116	9.4	1,117	90.6	163	13.2	895	72.6	46	3.7	2	0.2	10	0.8	1	0.1	-	-	-	-	4,506,316,020.0	Wholesale trade (except of motor vehicles and motorcycles)
47	การขนส่ง (ยกเว้นยานยนต์และจักรยานยนต์)	5,987	100.0	966	16.1	5,021	83.9	3,065	51.2	1,838	30.7	85	1.4	22	0.4	4	0.1	5	0.1	-	-	-	-	19,428,824,707.0	Retail trade (except of motor vehicles and motorcycles)
55	ที่พักแรม	939	100.0	69	7.4	870	92.7	80	8.5	547	58.2	135	14.4	54	5.8	35	3.8	15	1.6	-	-	-	-	20,250,842,889.0	Accommodation
56	การบริการอาหารและเครื่องดื่ม	1,789	100.0	95	5.3	1,694	94.7	1,432	80.0	253	14.1	3	0.2	7	0.4	-	-	-	-	-	-	-	-	1,760,188,550.0	Food and beverage service activities
59	การบริการที่พักและนันทนาการ การบันทึกเสียงดนตรี และการจัดจำหน่ายหนังสือ เผยแพร่หนังสือ	11	100.0	4	36.4	7	63.6	-	-	6	54.6	1	9.1	-	-	-	-	-	-	-	-	-	-	46,000,000.0	Motion picture, video and television programme production, sound recording and music publishing activities
60	การจัดรายการและการแพร่ภาพทางวิทยุ และโทรทัศน์	55	100.0	-	-	55	100.0	55	100.0	-	-	-	-	-	-	-	-	-	-	-	-	-	-	27,500,000.0	Programming and broadcasting activities
62	การพิมพ์และงานที่เกี่ยวข้อง และการจัดพิมพ์สื่ออิเล็กทรอนิกส์	84	100.0	7	8.7	77	91.3	15	17.9	50	59.5	12	13.9	-	-	-	-	-	-	-	-	-	-	355,667,240.0	Computer programming, consultancy and related activities
63	การบริการสารสนเทศ	6	100.0	-	-	6	100.0	5	83.3	1	16.7	-	-	-	-	-	-	-	-	-	-	-	-	5,000,000.0	Information service activities
68	กิจกรรมส่งเสริมการขาย	2,171	100.0	123	5.7	2,048	94.3	252	11.6	934	43.0	796	36.7	25	1.1	40	1.8	1	0.1	1	0.1	-	-	27,866,335,065.0	Real estate activities
69	กิจกรรมทางกฎหมายและการบัญชี	101	100.0	-	-	101	100.0	63	62.1	38	37.9	-	-	-	-	-	-	-	-	-	-	-	-	91,780,000.0	Legal and accounting activities
70	กิจกรรมของสำนักงานใหญ่และการบริการ ให้คำปรึกษาที่ปรึกษาบริหารธุรกิจ	64	100.0	31	48.4	33	51.6	32	50.0	-	-	1	1.6	-	-	-	-	-	-	-	-	-	-	29,900,000.0	Activities of head offices; management consultancy activities
71	กิจกรรมด้านสถาปัตยกรรมและวิศวกรรม	100	100.0	1	1.0	99	99.0	12	12.0	87	87.0	-	-	-	-	-	-	-	-	-	-	-	-	133,770,000.0	Architectural and engineering activities; technical testing and analysis
72	การวิจัยและพัฒนาผลิตภัณฑ์ การวิจัยและพัฒนาชีววิทยาศาสตร์	2	100.0	-	-	2	100.0	-	-	1	50.0	-	-	-	-	-	-	-	-	-	-	-	-	188,630,000.0	Scientific research and development
73	การโฆษณาและการจัดตลาด	142	100.0	-	-	142	100.0	-	-	140	98.6	2	1.4	-	-	-	-	-	-	-	-	-	-	295,500,000.0	Advertising and market research
74	กิจกรรมการจัดซื้อ-จัดหาวัสดุ และเทคโนโลยี การบริการด้านการบริหารและสนับสนุนการดำเนินงาน	114	100.0	-	-	114	100.0	22	19.4	84	74.0	7	5.7	1	0.9	-	-	-	-	-	-	-	-	403,000,000.0	Other professional, scientific and technical activities
77	กิจกรรมการให้เช่า	35	100.0	6	16.0	30	84.0	4	11.3	26	72.7	-	-	-	-	-	-	-	-	-	-	-	-	81,750,000.0	Rental and leasing activities
78	กิจกรรมการจ้างงาน	5	100.0	-	-	5	100.0	-	-	5	100.0	-	-	-	-	-	-	-	-	-	-	-	-	21,000,000.0	Employment activities
79	กิจกรรมของตัวแทนธุรกิจท่องเที่ยว การจัดงาน การบริการสำรอง และกิจกรรมที่เกี่ยวข้อง	219	100.0	2	1.1	216	98.9	24	11.0	191	87.5	1	0.5	-	-	-	-	-	-	-	-	-	-	514,316,600.0	Travel agency, tour operator, reservation service and related activities
80	การบริการความปลอดภัยและการสืบสวน	57	100.0	26	44.7	32	55.3	2	2.6	30	52.6	-	-	-	-	-	-	-	-	-	-	-	-	48,250,000.0	Security and investigation activities
81	กิจกรรมการบริการที่ปรึกษาทางเศรษฐกิจ การบริการด้านการบริหารและสนับสนุนการดำเนินงาน	39	100.0	-	-	39	100.0	12	30.8	26	66.7	1	2.5	-	-	-	-	-	-	-	-	-	-	54,441,615.0	Services to buildings and landscape activities
82	การบริการด้านเทคโนโลยีสารสนเทศและการสื่อสาร คอมพิวเตอร์ และกิจการอื่นที่เกี่ยวข้อง	23	100.0	-	-	23	100.0	7	28.3	17	71.7	-	-	-	-	-	-	-	-	-	-	-	-	23,150,000.0	Office administrative, office support and other business support activities
90	กิจกรรมการสร้างสรรค์ศิลปะและวัฒนธรรม การบริการด้านวัฒนธรรม	1	100.0	-	-	1	100.0	-	-	1	100.0	-	-	-	-	-	-	-	-	-	-	-	-	2,400,000.0	Creative, arts and entertainment activities
92	กิจกรรมการพนันและการเสี่ยงโชค	5	100.0	-	-	5	100.0	-	-	-	-	-	-	-	-	-	-	-	-	-	-	-	-	100,000,000.0	Gambling and betting activities
93	กิจกรรมนันทนาการ การบริการด้านนันทนาการ	44	100.0	10	23.3	34	76.7	2	5.5	25	58.3	2	4.6	2	3.8	2	4.6	-	-	-	-	-	-	411,271,700.0	Sports activities and amusement and recreation activities
95	การซ่อมแซมยานยนต์และยานพาหนะ และของใช้ส่วนตัวอื่น	6	100.0	-	-	6	100.0	-	-	6	100.0	-	-	-	-	-	-	-	-	-	-	-	-	9,000,000.0	Repair of computers and personal and household goods
96	กิจกรรมบริการส่วนบุคคลอื่น ๆ	298	100.0	138	46.2	160	53.8	3	0.8	155	52.2	3	0.8	-	-	-	-	-	-	-	-	-	-	469,516,825.0	Other personal service activities

หมายเหตุ : สถานประกอบการที่ระบุในตารางนี้จัดทำตามข้อมูลที่เป็นที่ขึ้นต้นจากทั้งหน่วยงานภาครัฐและเอกชน ซึ่งทั้งหน่วยงานภาครัฐและเอกชน  
Note : Only establishments which were juristic partnership, company limited and public company limited.  
ที่มา : สำนักงานสถิติแห่งชาติ พ.ศ. 2565 (ข้อมูลจากกรมเศรษฐกิจและการพาณิชย์) จังหวัดเชียงใหม่ สำนักงานสถิติแห่งชาติ กระทรวงดิจิทัลเพื่อเศรษฐกิจและสังคม  
Source : The 2022 Business and Industrial Census (Trade and Services Industry) Chiang Mai Province, National Statistical Office, Ministry of Digital Economy and Society.



ตาราง 7 จำนวนและร้อยละของสถานประกอบการธุรกิจ จำนวนตามการลงทุนในต่างประเทศ และขนาดของธุรกิจ  
TABLE 7 NUMBER AND PERCENTAGE OF BUSINESS ESTABLISHMENTS BY INVESTMENT IN ABROAD AND DIVISION OF BUSINESS INDUSTRY

รหัส Code	หมวดหมู่ธุรกิจ	จำนวนสถานประกอบการ				มูลค่าการลงทุน (ล้านบาท) Total investment cost (Million baht)				มูลค่าการลงทุน ในต่างประเทศ Value of investment in abroad	Division of business industry
		จำนวน Number		ร้อยละ %		จำนวน Number		ร้อยละ %			
		จำนวน Number	ร้อยละ %	จำนวน Number	ร้อยละ %	จำนวน Number	ร้อยละ %	จำนวน Number	ร้อยละ %		
		14,648	100.0	14,640	100.0	8	0.0	8	0.0	64000000.0	Total
45	การขายส่งและขายปลีก การซ่อมยานยนต์ และจักรยานยนต์	1,119	100.0	1,119	100.0	-	-	-	-	-	Wholesale and retail trade; repair of motor vehicles and motorcycles
46	การขายส่ง (ยกเว้นยานยนต์และจักรยานยนต์)	1,233	100.0	1,225	99.0	8	1.0	8	1.0	64000000.0	Wholesale trade (except of motor vehicles and motorcycles)
47	การขายปลีก (ยกเว้นยานยนต์และจักรยานยนต์)	5,987	100.0	5,987	100.0	-	-	-	-	-	Retail trade (except of motor vehicles and motorcycles)
55	ที่พักแรม	939	100.0	939	100.0	-	-	-	-	-	Accommodation
56	การบริการอาหารและเครื่องดื่ม	1,789	100.0	1,789	100.0	-	-	-	-	-	Food and beverage service activities
59	การผลิตภาพยนตร์ วีซีดี ดีวีดี และรายการโทรทัศน์ การบันทึกเสียงลงบนซีดี และการจัดพิมพ์จำหน่ายหรือเผยแพร่หนังสือ	11	100.0	11	100.0	-	-	-	-	-	Motion picture, video and television programme production, sound recording and music publishing activities
60	การจัดส่งรายการและภาพแพร่ภาพกระจายเสียง	55	100.0	55	100.0	-	-	-	-	-	Programming and broadcasting activities
62	การจัดทำโปรแกรมคอมพิวเตอร์ การใช้อุปกรณ์เกี่ยวกับคอมพิวเตอร์ และกิจกรรมที่เกี่ยวข้อง	84	100.0	84	100.0	-	-	-	-	-	Computer programming, consultancy and related activities
63	การบริการสารสนเทศ	6	100.0	6	100.0	-	-	-	-	-	Information service activities
68	กิจกรรมอสังหาริมทรัพย์	2,171	100.0	2,171	100.0	-	-	-	-	-	Real estate activities
69	กิจกรรมทางกฎหมายและบัญชี	101	100.0	101	100.0	-	-	-	-	-	Legal and accounting activities
70	กิจกรรมของสำนักงานใหญ่และการบริการให้คำปรึกษาด้านการบริหารจัดการ	64	100.0	64	100.0	-	-	-	-	-	Activities of head offices, management consultancy activities
71	กิจกรรมด้านสถาปัตยกรรมและวิศวกรรม รวมถึงการทดสอบและการวิเคราะห์ทางเทคนิค	100	100.0	100	100.0	-	-	-	-	-	Architectural and engineering activities; technical testing and analysis
72	การวิจัยและพัฒนาและวิศวกรรมศาสตร์	2	100.0	2	100.0	-	-	-	-	-	Scientific research and development
73	การโฆษณาและการประชาสัมพันธ์	142	100.0	142	100.0	-	-	-	-	-	Advertising and market research
74	กิจกรรมทางวิชาชีพ วิทยาศาสตร์ และเทคโนโลยี	114	100.0	114	100.0	-	-	-	-	-	Other professional, scientific and technical activities
77	กิจกรรมการให้เช่า	35	100.0	35	100.0	-	-	-	-	-	Rental and leasing activities
78	กิจกรรมการจ้างงาน	5	100.0	5	100.0	-	-	-	-	-	Employment activities
79	กิจกรรมของตัวแทนธุรกิจท่องเที่ยว การจัดทำเที่ยว การบริการสำรอง และกิจกรรมที่เกี่ยวข้อง	219	100.0	219	100.0	-	-	-	-	-	Travel agency, tour operator, reservation service and related activities
80	การบริการรักษาความปลอดภัยและการสืบสวน	57	100.0	57	100.0	-	-	-	-	-	Security and investigation activities
81	กิจกรรมบริการสำหรับอาคารและอุปกรณ์	39	100.0	39	100.0	-	-	-	-	-	Services to buildings and landscape activities
82	การบริการด้านการเงินและสนับสนุนการดำเนินงานของสำนักงาน และกิจกรรมอื่นๆ ที่สนับสนุนทางธุรกิจ	23	100.0	23	100.0	-	-	-	-	-	Office administrative, office support and other business support activities
90	กิจกรรมการสร้างสรรค์ศิลปะและความบันเทิง	1	100.0	1	100.0	-	-	-	-	-	Creative, arts and entertainment activities
92	กิจกรรมการพนันและเกมเสี่ยงโชค	5	100.0	5	100.0	-	-	-	-	-	Gambling and betting activities
93	กิจกรรมด้านการศึกษา ความบันเทิง และการพักผ่อน	44	100.0	44	100.0	-	-	-	-	-	Sports activities and amusement and recreation activities
95	การซ่อมคอมพิวเตอร์และของใช้ส่วนบุคคล และของใช้ในครัวเรือน	6	100.0	6	100.0	-	-	-	-	-	Repair of computers and personal and household goods
96	กิจกรรมบริการส่วนบุคคลอื่นๆ	298	100.0	298	100.0	-	-	-	-	-	Other personal service activities

หมายเหตุ : เลขทะเบียนประกอบการซึ่งไม่สมบูรณ์ซึ่งมีสถานประกอบการเป็นทั้งส่วนจำกัด ทั้งส่วนสามัญนิติบุคคล บริษัทจำกัด และบริษัทจำกัด (มหาชน)

Note : Only establishments which were juristic partnership, company limited and public company limited

ที่มา : สำนักงานสถิติและอุตสาหกรรม (กระทรวงพาณิชย์และอุตสาหกรรม) จังหวัดเชียงใหม่ สำนักงานสถิติแห่งชาติ กระทรวงดิจิทัลเพื่อเศรษฐกิจและสังคม

Source : The 2022 Business and Industrial Census (Trade and Services Industry) Chiang Mai Province, National Statistical Office, Ministry of Digital Economy and Society.





## ตอนที่ 2 ข้อมูลการดำเนินงานของสถานประกอบการ

---



## ตอนที่ 2 ข้อมูลการดำเนินงาน จำแนกตามขนาด ของสถานประกอบการ

---



## ตอนที่ 2 ข้อมูลการดำเนินงานกิจการ จำแนกตามขนาดของสถานประกอบการ

ตาราง 1	ข้อมูลสถิติที่สำคัญของสถานประกอบการธุรกิจในปี 2564 จำแนกตามขนาดของสถานประกอบการ	79
ตาราง 2	จำนวนคนทำงานของสถานประกอบการธุรกิจในปี 2564 จำแนกตามลักษณะการจ้างงาน เพศ และขนาดของสถานประกอบการ	80
ตาราง 3	จำนวนและร้อยละของสถานประกอบการธุรกิจที่มีลูกจ้าง จำแนกตามจำนวนวันทำงานต่อสัปดาห์ จำนวนชั่วโมงทำงานเฉลี่ยต่อวันของลูกจ้าง และขนาดของสถานประกอบการ	81
ตาราง 4	ค่าตอบแทนแรงงานของสถานประกอบการธุรกิจในปี 2564 จำแนกตามขนาดของสถานประกอบการ	82
ตาราง 5	ค่าใช้จ่ายทั้งสิ้น มูลค่าสินค้าและวัสดุประกอบและส่วนเปลี่ยนแปลงสินค้าของสถานประกอบการธุรกิจปี 2564 จำแนกตามขนาดของสถานประกอบการ	83
ตาราง 6	ค่าใช้จ่ายทั้งสิ้นของสถานประกอบการธุรกิจปี 2564 จำแนกตามขนาดของสถานประกอบการ	84
ตาราง 7	จำนวนและร้อยละของช่องทางการจ่ายชำระหนี้สำหรับธุรกรรมประเภทต่าง ๆ ของสถานประกอบการธุรกิจในปี 2564 จำแนกตามขนาดของสถานประกอบการ	86
ตาราง 8	รายรับทั้งสิ้นของสถานประกอบการธุรกิจในปี 2564 จำแนกตามขนาดของสถานประกอบการ	88
ตาราง 8.1	จำนวนและร้อยละของสถานประกอบการธุรกิจที่มีรายรับจากการขายสินค้าและบริการผ่านทางอินเทอร์เน็ต จำแนกตามการประกอบการธุรกิจการขายส่ง ขายปลีกหรือบริการ ที่พักแรมในปี 2564 และขนาดของสถานประกอบการ	89
ตาราง 9	จำนวนและร้อยละของสถานประกอบการธุรกิจที่มีการรับโอนและรับชำระหนี้มูลค่าสินค้าและบริการจากลูกค้า จำแนกตามขนาดของสถานประกอบการ	90
ตาราง 10	มูลค่าตามบัญชีของสินทรัพย์ถาวรของสถานประกอบการธุรกิจ ณ วันที่ 1 มกราคม 2564 จำแนกตามขนาดของสถานประกอบการ	91
ตาราง 11	มูลค่าสินทรัพย์ถาวรที่เปลี่ยนแปลงของสถานประกอบการธุรกิจระหว่าง มกราคม - ธันวาคม 2564 จำแนกตามขนาดของสถานประกอบการ	93

# สารบัญ (ต่อ)

		หน้า
ตาราง 12	จำนวนและร้อยละของสถานประกอบการธุรกิจที่มีการชำระค่าลิขสิทธิ์ สิทธิบัตร เครื่องหมายการค้าให้กับต่างประเทศ จำแนกตามร้อยละของค่าใช้จ่ายทั้งสิ้น และขนาดของสถานประกอบการ	94
ตาราง 13	จำนวนและร้อยละของสถานประกอบการธุรกิจการที่ได้รับค่าลิขสิทธิ์ สิทธิบัตร เครื่องหมายการค้าจากต่างประเทศ จำแนกตามร้อยละของรายรับทั้งสิ้น และขนาดของสถานประกอบการ	95
ตาราง 14	จำนวนและร้อยละของสถานประกอบการธุรกิจเป็นคนกลางซื้อสินค้า จากประเทศหนึ่งเพื่อจำหน่ายให้กับอีกประเทศหนึ่งโดยไม่มีการขนส่งสินค้า เข้า-ออกเขตแดนประเทศไทย จำแนกตามร้อยละของค่าใช้จ่ายทั้งสิ้น ของรายรับทั้งสิ้น และขนาดของสถานประกอบการ	96
ตาราง 15	จำนวนและร้อยละของสถานประกอบการธุรกิจที่รายงานปัญหาและอุปสรรค ของสถานประกอบการ จำแนกตามขนาดของสถานประกอบการ	97
ตาราง 16	จำนวนและร้อยละของสถานประกอบการธุรกิจที่รายงานความช่วยเหลือ ที่ต้องการจากหน่วยงานของรัฐ จำแนกตามขนาดของสถานประกอบการ	98
ตาราง 17	ข้อมูลสถิติที่สำคัญของสถานประกอบการธุรกิจในปี 2564 จำแนกตาม ขนาดของสถานประกอบการ และรูปแบบการจัดตั้งตามกฎหมาย	99
ตาราง 18	ข้อมูลสถิติที่สำคัญของสถานประกอบการธุรกิจในปี 2564 จำแนกตาม ขนาดของสถานประกอบการ และรูปแบบการจัดตั้งทางเศรษฐกิจ	101

ตาราง 1 ข้อมูลสถิติที่สำคัญของสถานประกอบการธุรกิจในปี 2564 จำแนกตามขนาดของสถานประกอบการ

TABLE 1 PRINCIPAL STATISTICS OF BUSINESS ESTABLISHMENTS IN 2021 BY SIZE OF ESTABLISHMENT

ขนาดของสถานประกอบการ	จำนวน		ลูกจ้าง Employees		รายได้ จากการดำเนินงาน Income	ค่าใช้จ่าย ขั้นกลาง Intermediate consumption	มูลค่าเพิ่ม Value added	Size of establishment
	จำนวน สถานประกอบการ Number of establishments	จำนวน คนทำงาน Number of persons engaged	จำนวน จำนวน Number	ค่าตอบแทน แรงงาน Remuneration				
<b>รวม</b>	<b>70,419</b>	<b>251,011</b>	<b>149,856</b>	<b>22,614,690.4</b>	<b>230,465,274.1</b>	<b>161,731,372.8</b>	<b>68,733,901.2</b>	<b>Total</b>
1 - 5 คน	65,119	174,257	80,751	10,702,198.6	71,491,184.4	38,233,157.7	33,258,026.7	1 - 5 persons
6 - 10 คน	3,516	27,405	21,989	3,362,202.6	43,476,741.5	31,031,662.6	12,445,078.9	6 - 10 persons
11 - 15 คน	846	10,526	9,272	1,373,837.5	14,242,992.8	10,114,306.0	4,128,686.8	11 - 15 persons
16 - 25 คน	498	9,737	9,232	1,496,471.1	16,017,089.4	11,039,923.6	4,977,165.8	16 - 25 persons
26 - 30 คน	111	3,038	2,952	478,051.9	7,655,249.4	5,581,758.0	2,073,491.4	26 - 30 persons
31 - 50 คน	176	6,559	6,291	1,104,386.6	21,946,665.3	19,283,465.3	2,663,200.0	31 - 50 persons
51 - 200 คน	129	11,093	10,973	2,180,991.2	22,732,060.8	17,867,206.2	4,864,854.7	51 - 200 persons
มากกว่า 200 คน	24	8,396	8,396	1,916,551.0	32,903,290.4	28,579,893.4	4,323,397.0	more than 200 persons

ที่มา : สำนักงานธุรกิจและอุตสาหกรรม พ.ศ. 2565 (ธุรกิจทางการค้าและธุรกิจทางการบริการ) จังหวัดเชียงใหม่ สำนักงานสถิติแห่งชาติ กระทรวงดิจิทัลเพื่อเศรษฐกิจและสังคม

Source : The 2022 Business and Industrial Census (Trade and Services Industry) Chiang Mai Province, National Statistical Office, Ministry of Digital Economy and Society.

ตาราง 2 จำนวนคนทำงานของสถานประกอบการธุรกิจในปี 2564 จำแนกตามลักษณะการจ้างงาน เพศ และขนาดของสถานประกอบการ  
TABLE 2 NUMBER OF PERSONS ENGAGED OF BUSINESS IN 2021 BY WORK STATUS, SEX AND SIZE OF ESTABLISHMENT

จำนวน สถาน- ประกอบการ Number of establishments	รวม		คนทำงานโดยไม่ได้รับ				ลูกจ้าง Employees				พนักงานที่ไม่ต้องใช้เทคนิค Unskilled staff		Size of establishment										
	ชาย Male	หญิง Female	รวม Total	ชาย Male	หญิง Female	รวม Total	รวม Total	ผู้จัดการฝ่ายและ หัวหน้าแผนกต่าง ๆ Department manager and Head department / Division chief	พนักงานผู้ใช้เทคนิคระดับกลาง Intermediate skilled staff	ชาย Male	หญิง Female	รวม Total		ชาย Male	หญิง Female								
<b>รวม</b>	<b>70,419</b>	<b>251,011</b>	<b>114,788</b>	<b>136,223</b>	<b>101,156</b>	<b>44,679</b>	<b>56,476</b>	<b>149,856</b>	<b>70,109</b>	<b>79,747</b>	<b>9,742</b>	<b>4,144</b>	<b>5,598</b>	<b>12,239</b>	<b>5,689</b>	<b>6,550</b>	<b>55,609</b>	<b>27,819</b>	<b>27,790</b>	<b>72,266</b>	<b>32,457</b>	<b>39,809</b>	<b>Total</b>
1- 5 คน	65,119	174,257	75,029	99,228	93,506	40,901	52,605	80,751	34,127	46,624	5,655	2,024	3,631	4,084	1,814	2,270	27,547	12,529	15,018	43,466	17,760	25,705	1- 5 persons
6 - 10 คน	3,516	27,405	13,883	13,522	5,416	2,565	2,851	21,989	11,319	10,671	1,905	975	930	3,035	1,413	1,622	8,770	5,067	3,704	8,279	3,864	4,415	6 - 10 persons
11 - 15 คน	846	10,526	5,608	4,918	1,255	648	607	9,272	4,960	4,311	590	293	297	1,335	750	586	3,769	2,107	1,662	3,577	1,811	1,767	11 - 15 persons
16 - 25 คน	498	9,737	4,724	5,013	505	262	243	9,232	4,462	4,770	638	326	312	1,012	417	595	4,169	2,013	2,156	3,413	1,706	1,707	16 - 25 persons
26 - 30 คน	111	3,038	1,696	1,342	87	48	39	2,952	1,649	1,303	225	148	78	277	138	139	987	570	417	1,463	794	670	26 - 30 persons
31 - 50 คน	176	6,559	3,312	3,246	268	194	73	6,291	3,118	3,173	241	121	120	635	283	352	2,311	1,115	1,196	3,104	1,599	1,505	31 - 50 persons
51 - 200 คน	129	11,093	5,883	5,210	120	61	59	10,973	5,822	5,151	243	139	104	1,205	573	632	4,127	2,297	1,830	5,398	2,813	2,585	51 - 200 persons
มากกว่า 200 คน	24	8,396	4,652	3,745	-	-	-	8,396	4,652	3,745	245	119	127	657	303	354	3,929	2,121	1,809	3,566	2,110	1,456	more than 200 persons

ที่มา : สำมะโนธุรกิจและอุตสาหกรรม พ.ศ. 2565 (ธุรกิจทางการค้าและธุรกิจทางการบริการ) จังหวัดเชียงใหม่ สำนักงานสถิติแห่งชาติ กระทรวงดิจิทัลเพื่อเศรษฐกิจและสังคม

Source : The 2022 Business and Industrial Census (Trade and Services Industry) Chiang Mai Province, National Statistical Office, Ministry of Digital Economy and Society.





ตาราง 4 ค่าตอบแทนแรงงานของสถานประกอบการธุรกิจในปี 2564 จำนวนตามขนาดของสถานประกอบการ

TABLE 4 REMUNERATION OF BUSINESS ESTABLISHMENTS IN 2021 BY SIZE OF ESTABLISHMENT

ขนาดของสถานประกอบการ	จำนวนสถานประกอบการ	จำนวนลูกจ้าง	รวม	ค่าจ้างเงินเดือน	ค่าล่วงเวลา	สวัสดิการและผลประโยชน์ตอบแทน	เงินที่สถานประกอบการจ่ายสมทบเข้ากองทุน	Size of establishment
	Number of establishments	Number of employees	Total	Wages, salaries	Overtime bonus, etc.	Fringe benefits	Employer's contribution to social security	Total
1- 5 คน	70,419	149,856	22,614,690.4	20,656,125.6	788,736.4	478,511.4	691,317.0	Total
6 - 10 คน	65,119	80,751	10,702,198.6	10,105,239.6	143,107.0	193,478.4	260,373.6	1 - 5 persons
11 - 15 คน	3,516	21,989	3,362,202.6	3,103,885.7	92,458.6	38,983.7	126,874.6	6 - 10 persons
16 - 25 คน	846	9,272	1,373,837.5	1,247,128.4	48,401.0	25,671.2	52,636.9	11 - 15 persons
26 - 30 คน	498	9,232	1,496,471.1	1,346,982.8	65,808.1	21,392.6	62,287.6	16 - 25 persons
31 - 50 คน	111	2,952	478,051.9	430,522.5	24,256.1	10,582.8	12,690.5	26 - 30 persons
51 - 200 คน	176	6,291	1,104,386.6	979,895.2	68,270.7	24,337.6	31,883.1	31 - 50 persons
มากกว่า 200 คน	129	10,973	2,180,991.2	1,871,289.6	113,009.6	109,643.4	87,048.7	51 - 200 persons
	24	8,396	1,916,551.0	1,571,181.9	233,425.3	54,421.8	57,522.0	more than 200 persons

ที่มา : สำนักข้อมูลธุรกิจและอุตสาหกรรม พ.ศ. 2565 (ธุรกิจทางการค้าและธุรกิจทางการบริการ) จังหวัดเชียงใหม่ สำนักงานสถิติแห่งชาติ กระทรวงดิจิทัลเพื่อเศรษฐกิจและสังคม

Source : The 2022 Business and Industrial Census (Trade and Services Industry) Chiang Mai Province, National Statistical Office, Ministry of Digital Economy and Society.

ตาราง 5 ค่าใช้จ่ายสิ้น มูลค่าสิ้นค้าและวัสดุประกอบและส่วนเปลี่ยนแปลงสินค้าของสถานประกอบการธุรกิจปี 2564 จำนวนตามขนาดของสถานประกอบการ  
TABLE 5 TOTAL EXPENSES, VALUE OF STOCKS AND CHANGE IN VALUE OF STOCKS OF BUSINESS ESTABLISHMENTS IN 2021 BY SIZE OF ESTABLISHMENT

จำนวน สถาน- ประกอบการ Number of establishments	รวม Total	ค่าซื้อสินค้า และ/หรือให้บริการ Value of goods purchased for sale or rendering services	ค่าไฟฟ้า Electricity	น้ำประปา Water supply	ค่าแก๊ส/ ค่าน้ำมัน Gas/ Fuel	ค่าบริการ อินเทอร์เน็ต Cost of internet services	ค่า คอมพิวเตอร์ Repair and maintenance of computer system	ค่า ใช้ยานพาหนะ เกี่ยวกับระบบ คอมพิวเตอร์ Annual expenses in computer system	ค่าซ่อมแซม สิ่งสร้าง ยานพาหนะ เครื่องจักร และเครื่องมือ Repair on construction, vehicles, machinery and equipment, etc.	ค่าเช่า ยานพาหนะ เครื่องจักร และเครื่องมือ จาก Rent on vehicles, machinery and equipment, etc.	ค่าเช่า อาคาร/ อาคาร พาณิชย์ Rent on buildings/ land and buildings	ค่าใช้จ่ายอื่นๆ Other expenses	มูลค่าสิ้นค้าและวัสดุประกอบคงเหลือ		ส่วน เปลี่ยนแปลง ของสินค้าและ วัสดุประกอบ คงเหลือ Change in value of stocks	
													1 ม.ค. 2564 Jan 1, 2021	31 ธ.ค. 2564 Dec. 31, 2021		
<b>รวม</b>	<b>70,419</b>	<b>163,569,608.4</b>	<b>139,583,323.9</b>	<b>4,684,461.1</b>	<b>842,021.8</b>	<b>1,466,144.3</b>	<b>427,382.2</b>	<b>89,832.1</b>	<b>130,047.1</b>	<b>723,398.6</b>	<b>105,765.5</b>	<b>4,347,184.5</b>	<b>11,170,047.3</b>	<b>40,229,707.0</b>	<b>39,683,223.3</b>	<b>-546,483.7</b>
1 - 5 คน	65,119	38,997,229.1	26,699,849.7	2,985,367.6	637,811.0	864,878.9	339,757.0	51,449.0	16,027.2	340,130.0	16,594.5	3,336,093.6	3,709,270.9	11,118,330.9	10,113,698.4	-1,006,632.5
6 - 10 คน	3,516	31,237,505.1	28,732,942.2	586,843.5	73,468.7	177,483.0	31,339.9	10,069.3	28,602.9	95,116.7	21,864.3	480,922.2	1,000,852.5	5,958,469.6	4,827,177.8	-1,131,291.9
11 - 15 คน	846	10,157,297.5	9,287,107.2	254,194.4	26,411.6	45,838.9	10,705.0	3,977.5	9,340.7	54,795.2	5,283.4	130,274.6	329,369.0	2,170,147.8	1,718,230.3	-451,917.5
16 - 25 คน	498	11,180,595.7	10,003,661.9	195,248.9	16,260.4	60,799.8	8,617.8	3,986.3	6,723.1	41,645.0	14,326.1	175,312.2	656,014.2	3,153,239.3	3,263,038.2	109,798.9
26 - 30 คน	111	5,659,699.8	5,021,653.7	79,740.4	6,596.7	29,393.0	10,172.6	4,855.0	1,803.5	23,424.5	3,182.4	32,168.9	446,709.2	1,392,671.3	1,423,004.8	30,333.4
31 - 50 คน	176	19,385,111.9	18,261,719.9	164,011.9	27,274.3	55,232.1	6,101.4	2,937.9	9,864.5	41,257.2	7,865.0	74,146.3	734,701.7	5,117,282.2	4,750,276.4	-367,005.9
51 - 200 คน	129	18,272,903.7	14,720,553.4	316,683.1	43,671.6	188,354.1	12,008.5	10,494.8	39,822.8	100,941.4	27,292.1	106,685.6	2,706,396.4	5,240,886.2	5,239,019.9	-1,866.2
มากกว่า 200 คน	24	28,679,265.6	26,855,836.0	104,371.4	10,527.6	44,164.6	8,680.1	2,062.6	17,862.6	26,088.5	9,357.7	11,581.1	1,588,733.6	6,078,679.6	8,348,777.6	2,270,097.9

ที่มา : สำนักงานธุรกิจและอุตสาหกรรม พ.ศ. 2565 (ธุรกิจจากสินค้าและธุรกิจจากบริการ) จังหวัดเชียงใหม่, สำนักงานสถิติแห่งชาติ กระทรวงดิจิทัลและสังคม  
Source : The 2022 Business and Industrial Census (Trade and Services Industry) Chiang Mai Province, National Statistical Office, Ministry of Digital Economy and Society.



ตาราง 6 ค่าใช้จ่ายเพื่อขอสถานะประกอบอาชีพอีก 2,564 จังหวัดตามขนาดของสถานประกอบการ (ต่อ)  
TABLE 6 TOTAL EXPENSES OF BUSINESS ESTABLISHMENTS IN 2021 BY SIZE OF ESTABLISHMENT (Cont'd)

จำนวน สถาน ประกอบการ Number of establishments	ค่าใช้จ่ายอื่น (Other expenses)										ค่าใช้จ่ายในการ จัดซื้อวัสดุ อุปกรณ์สำหรับ ใช้ในการป้องกัน การแพร่ระบาด ของโรคติดต่อไวรัส โคโรนา 19 ในปี 2564 Expenses for purchasing materials and equipment used to prevent the spread of COVID-19 in 2021	Total						
	รวม Total	ค่าอาหาร และเครื่องดื่ม Meal and beverage	ค่าที่พัก Lodging expenses	ค่าเครื่องใช้ ส่วนตัว Waste disposal	ค่าเครื่องใช้ ทำความสะอาด Sanitary products	ค่าพาหนะ และที่พัก Transportation and accommodation	ค่าธรรมเนียม ใบอนุญาต Charity/ donation	ค่าซ่อมแซม สิ่งก่อสร้าง ยานพาหนะ เครื่องจักร และเครื่องมือ Repair on vehicles, machinery and equipment, etc.	ค่าเช่า ยานพาหนะ เครื่องจักร และเครื่องมือ Rent on vehicles, machinery and equipment, etc.	ค่าเช่า อาคาร/ อาคาร พร้อมที่ดิน Rent on buildings/ land and buildings			ค่าเช่าที่ดิน Rent on land	ขาดทุนจาก การเปลี่ยนแปลงอัตรา แลกเปลี่ยน Loss of currency exchange	ดอกเบี้ย ที่จ่าย Interest paid	หนี้สูญ/ หนี้สงสัยจะสูญ Bad debt/ Doubtful accounts	อื่นๆ Others	
<b>รวม</b>	<b>70,419</b>	<b>9,317.2</b>	<b>33,047.2</b>	<b>113,863.0</b>	<b>134,782.8</b>	<b>232,233.1</b>	<b>147,395.1</b>	<b>94,184.3</b>	<b>723,398.6</b>	<b>105,765.5</b>	<b>4,347,184.5</b>	<b>638,431.5</b>	<b>84,110.1</b>	<b>913,596.7</b>	<b>840,528.8</b>	<b>2,883,544.8</b>	<b>343,571.4</b>	
1- 5 คน	65,119	83,959.7	55,187.0	5.0	28,767.7	99,679.3	9,317.2	33,047.2	113,863.0	134,782.8	232,233.1	147,395.1	94,184.3	723,398.6	105,765.5	4,347,184.5	638,431.5	
6 - 10 คน	3,516	14,320.5	12,257.7	1,640.8	422.0	8,015.2	3,879.1	30,865.2	45,110.7	16,560.8	7,432.9	95,116.7	21,864.3	480,922.2	24,719.9	2,992.4	64,888.9	
11 - 15 คน	846	2,306.4	1,821.3	53.9	431.2	3,758.2	1,562.6	10,397.0	6,156.0	2,981.7	1,971.1	54,795.2	5,283.4	130,274.6	44,298.4	574.1	26,456.3	
16 - 25 คน	498	5,013.8	3,145.8	711.5	1,156.5	2,302.8	1,875.5	14,776.0	3,180.0	8,703.2	4,675.5	41,645.0	14,326.1	175,312.2	12,113.5	3,712.6	130,998.6	
26 - 30 คน	111	1,236.0	1,177.5	-	58.6	1,916.3	180.7	1,496.1	23,424.5	3,182.4	5,417.8	50.0	60,220.9	17,671.0	216,872.3	4,053.3	26 - 30 persons	
31 - 50 คน	176	6,056.7	4,327.3	832.8	896.7	6,806.1	21,211.5	11,370.9	8,111.7	6,223.9	9,826.5	41,257.2	7,865.0	74,146.3	44,968.4	1,327.6	90,930.5	
51 - 200 คน	129	10,266.9	6,554.4	2,897.9	814.5	26,427.2	5,747.1	18,742.9	28,814.9	10,588.7	4,964.4	100,941.4	27,292.1	106,685.6	216,136.9	55,923.0	340,673.7	
มากกว่า 200 คน	24	18,883.7	15,208.4	3,175.3	500.0	1,126.9	57.0	7,291.8	15,918.2	18,703.5	14,170.3	26,088.5	11,581.1	11,227.4	19,502.8	74,239.3	5,630.0	906,707.2

ที่มา : สำนักส่งเสริมและอุตสาหกรรม พ.ศ. 2565 (ธุรกิจจากการบริการ) จังหวัดเชียงใหม่ สำนักงานสถิติแห่งชาติ กระทรวงดิจิทัลเพื่อเศรษฐกิจและสังคม  
Source : The 2022 Business and Industrial Census (Trade and Services Industry) Chiang Mai Province, National Statistical Office, Ministry of Digital Economy and Society.

ตาราง 7 จำนวนและร้อยละของช่องทางชำระเงินสำหรับธุรกรรมประเภทต่างๆ ของสถานประกอบการธุรกิจในปี 2564 จำแนกตามขนาดของสถานประกอบการ  
TABLE 7 NUMBER AND PERCENTAGE OF PAYMENT METHODS FOR DIFFERENT TYPES OF TRANSACTIONS OF BUSINESS ESTABLISHMENTS IN 2021 BY SIZE OF ESTABLISHMENT

จำนวน สถาน- ประกอบการ Number of establishments	ช่องทางชำระเงินสำหรับธุรกรรมประเภทต่างๆ Payment methods for different types of transaction																
	การชำระเงินค่าสินค้าและบริการให้กับซัพพลายเออร์ Payment of goods and services to supplier						การชำระค่าใช้จ่ายในการดำเนินงาน Payment of operating expenses										
	เงินสด Cash	เช็ค Check	การโอนและชำระเงิน ทางอิเล็กทรอนิกส์ (e-Payment)	บัตรเครดิต Cryptocurrency	เงินสด Cash	เช็ค Check	การโอนและชำระเงิน ทางอิเล็กทรอนิกส์ (e-Payment)	บัตรเครดิต Cryptocurrency	เงินสด Cash	เช็ค Check	การโอนและชำระเงิน ทางอิเล็กทรอนิกส์ (e-Payment)	บัตรเครดิต Cryptocurrency					
จำนวน Number	ร้อยละ %	จำนวน Number	ร้อยละ %	จำนวน Number	ร้อยละ %	จำนวน Number	ร้อยละ %	จำนวน Number	ร้อยละ %	จำนวน Number	ร้อยละ %	จำนวน Number	ร้อยละ %	จำนวน Number	ร้อยละ %		
<b>รวม</b>	<b>70,419</b>	<b>60,044</b>	<b>85.3</b>	<b>2,267</b>	<b>3.2</b>	<b>43,294</b>	<b>61.5</b>	<b>39</b>	<b>0.1</b>	<b>63,215</b>	<b>89.8</b>	<b>1,781</b>	<b>2.5</b>	<b>43,121</b>	<b>61.2</b>	<b>3</b>	<b>Total</b>
1- 5 คน	65,119	56,614	86.9	1,105	1.7	39,154	60.1	6	0.0	59,445	91.3	957	1.5	39,088	60.0	-	1- 5 persons
6 - 10 คน	3,516	2,320	66.0	596	17.0	2,662	75.7	16	0.5	2,537	72.2	350	10.0	2,571	73.1	3	6 - 10 persons
11 - 15 คน	846	531	62.8	190	22.4	709	83.8	7	0.8	595	70.3	150	17.8	696	82.2	-	11 - 15 persons
16 - 25 คน	498	310	62.3	150	30.2	434	87.1	1	0.2	354	71.2	127	25.5	425	85.3	-	16 - 25 persons
26 - 30 คน	111	73	65.8	37	32.9	91	81.5	3	2.7	67	60.4	35	31.1	96	86.0	-	26 - 30 persons
31 - 50 คน	176	115	65.1	94	53.7	127	71.9	3	1.7	126	71.8	68	38.7	133	75.3	-	31 - 50 persons
51 - 200 คน	129	68	52.8	81	62.7	102	78.9	3	1.9	72	55.5	78	60.8	91	70.5	-	51 - 200 persons
มากกว่า 200 คน	24	14	56.3	15	60.4	16	66.7	1	4.2	18	75.0	15	62.5	23	95.8	-	more than 200 persons

หมายเหตุ : ตอบได้มากกว่า 1 ข้อ

Note : More than one answer.

ที่มา : สำมะโนธุรกิจและอุตสาหกรรม พ.ศ. 2565 (ธุรกิจทางการค้าและธุรกิจบริการ) จังหวัดเชียงใหม่ สำนักงานสถิติแห่งชาติ กระทรวงดิจิทัลเพื่อเศรษฐกิจและสังคม

Source : The 2022 Business and Industrial Census (Trade and Services Industry) Chiang Mai Province, National Statistical Office, Ministry of Digital Economy and Society.

ตาราง 7 จำนวนและร้อยละของช่องทางชำระเงินสำหรับธุรกรรมประเภทต่างๆ ของสถานประกอบการธุรกิจในปี 2564 จำนวนตามขนาดของสถานประกอบการ (ต่อ)  
TABLE 7 NUMBER AND PERCENTAGE OF PAYMENT METHODS FOR DIFFERENT TYPES OF TRANSACTIONS OF BUSINESS ESTABLISHMENTS IN 2021 BY SIZE OF ESTABLISHMENT (Cont'd.)

ขนาดของสถานประกอบการ Number of establishments	ช่องทางชำระเงินสำหรับธุรกรรมประเภทต่างๆ Payment methods for different types of transaction												Size of establishment					
	การจ่ายเงินเดือนพนักงาน Employee payroll						การลงทุน Investment											
	เงินสด Cash	เช็ค Check	การโอนและชำระเงิน ทางอิเล็กทรอนิกส์ (e-Payment)	บัตรเครดิต Cryptocurrency	เงินสด Cash	เช็ค Check	การโอนและชำระเงิน ทางอิเล็กทรอนิกส์ (e-Payment)	บัตรเครดิต Cryptocurrency	เงินสด Cash	เช็ค Check	การโอนและชำระเงิน ทางอิเล็กทรอนิกส์ (e-Payment)	บัตรเครดิต Cryptocurrency						
จำนวน Number	ร้อยละ %	จำนวน Number	ร้อยละ %	จำนวน Number	ร้อยละ %	จำนวน Number	ร้อยละ %	จำนวน Number	ร้อยละ %	จำนวน Number	ร้อยละ %	จำนวน Number	ร้อยละ %	จำนวน Number	ร้อยละ %			
<b>รวม</b>	<b>70,419</b>	<b>30,572</b>	<b>43.4</b>	<b>317</b>	<b>0.5</b>	<b>25,723</b>	<b>36.5</b>	<b>51</b>	<b>0.1</b>	<b>46,497</b>	<b>66.0</b>	<b>1,101</b>	<b>1.6</b>	<b>31,038</b>	<b>44.1</b>	<b>789</b>	<b>1.1</b>	<b>Total</b>
1- 5 คน	65,119	27,798	42.7	101	0.2	21,716	33.4	30	0.1	44,203	67.9	553	0.9	28,245	43.4	771	1.2	1- 5 persons
6 - 10 คน	3,516	2,051	58.3	134	3.8	2,453	69.8	18	0.5	1,584	45.0	331	9.4	1,769	50.3	16	0.5	6 - 10 persons
11 - 15 คน	846	385	45.5	24	2.9	701	82.9	2	0.2	383	45.3	82	9.7	501	59.3	-	-	11 - 15 persons
16 - 25 คน	498	206	41.4	27	5.4	450	90.3	-	-	196	39.4	53	10.6	280	56.3	2	0.3	16 - 25 persons
26 - 30 คน	111	36	32.4	5	4.1	103	92.8	1	0.9	38	33.8	18	16.2	67	59.9	-	-	26 - 30 persons
31 - 50 คน	176	61	34.7	9	5.1	153	87.1	-	-	54	30.9	26	15.0	90	51.4	-	-	31 - 50 persons
51 - 200 คน	129	29	22.3	14	10.9	124	96.4	-	-	31	23.8	29	22.2	74	57.5	-	-	51 - 200 persons
มากกว่า 200 คน	24	7	29.2	3	12.5	23	95.8	-	-	8	33.3	9	37.5	11	45.8	-	-	more than 200 persons

หมายเหตุ : ตอบได้มากกว่า 1 ข้อ

Note : More than one answer.

ที่มา : สำนักทะเบียนและอุตสาหกรรม พ.ศ. 2565 (ธุรกิจทางการค้าและธุรกิจทางการบริการ) จังหวัดเชียงใหม่ : สำนักงานสถิติแห่งชาติ กระทรวงดิจิทัลเพื่อเศรษฐกิจและสังคม

Source : The 2022 Business and Industrial Census (Trade and Services Industry) Chiang Mai Province, National Statistical Office, Ministry of Digital Economy and Society.







ตาราง 9 จำนวนและร้อยละของสถานประกอบการธุรกิจที่มีการรับโอนและรับชำระเงินสดและบริการจากลูกค้า จำนวนตามขนาดของสถานประกอบการ

TABLE 9 NUMBER AND PERCENTAGE OF BUSINESS ESTABLISHMENTS RECEIVING TRANSFERS AND RECEIVING PAYMENTS FOR GOODS AND SERVICES FROM CUSTOMERS AND SIZE OF ESTABLISHMENT

ขนาดของสถานประกอบการ	การรับโอนและรับชำระเงินสดสินค้าและบริการจากลูกค้า										Size of establishment
	Receiving transfers and receiving payments for goods and services from customers					Cryptocurrency					
จำนวนสถานประกอบการ	เงินสด	เช็ค	การโอนและชำระเงินทางอิเล็กทรอนิกส์ (e-Payment)	จำนวน	ร้อยละ	จำนวน	ร้อยละ	จำนวน	ร้อยละ	จำนวน	ร้อยละ
<b>รวม</b>	<b>70,419</b>	<b>68,583</b>	<b>1,928</b>	<b>2.7</b>	<b>52,905</b>	<b>75.1</b>	<b>351</b>	<b>0.5</b>	<b>Total</b>		
1- 5 คน	65,119	63,720	1,009	1.6	48,222	74.1	349	0.5	1- 5 persons		
6 - 10 คน	3,516	3,224	513	14.6	3,086	87.8	-	-	6 - 10 persons		
11 - 15 คน	846	802	115	13.6	767	90.7	-	-	11 - 15 persons		
16 - 25 คน	498	448	110	22.1	445	89.3	-	-	16 - 25 persons		
26 - 30 คน	111	104	38	34.2	92	82.9	-	-	26 - 30 persons		
31 - 50 คน	176	155	59	33.3	147	83.6	-	-	31 - 50 persons		
51 - 200 คน	129	108	68	52.9	122	94.3	-	-	51 - 200 persons		
มากกว่า 200 คน	24	22	16	66.7	24	100.0	2	8.3	more than 200 persons		

หมายเหตุ : ตอบได้มากกว่า 1 ข้อ

Note : More than one answer.

ที่มา : สำมะโนธุรกิจและอุตสาหกรรม พ.ศ. 2565 (ธุรกิจทางการค้าและธุรกิจทางการบริการ) จังหวัดเชียงใหม่ สำนักงานสถิติแห่งชาติ กระทรวงดิจิทัลเพื่อเศรษฐกิจและสังคม

Source : The 2022 Business and Industrial Census (Trade and Services Industry) Chiang Mai Province, National Statistical Office, Ministry of Digital Economy and Society.

ตาราง 10 มูลค่าตามบัญชีของสินทรัพย์ถาวรของสถานประกอบการธุรกิจ ณ วันที่ 1 มกราคม 2564 จำแนกตามขนาดของสถานประกอบการ

TABLE 10 BOOK VALUE OF FIXED ASSETS OF BUSINESS ESTABLISHMENTS ON JANUARY 1, 2021 BY SIZE OF ESTABLISHMENT

ขนาดของสถานประกอบการ	จำนวนสถานประกอบการ Number of establishments	มูลค่าตามบัญชีของสินทรัพย์ถาวรต้นงวด Book value of fixed assets on Jan. 1, 2021										รวม	Total	ขนาดของสถานประกอบการ Size of establishment
		ที่ดิน Land	อาคารและ สิ่งก่อสร้าง Building and construction	เครื่องจักร Machinery	ยานพาหนะ Vehicles	เครื่องใช้ สำนักงาน (ครุภัณฑ์) Office equipment	เครื่องมือ อื่นๆ Other tools	สินทรัพย์ ถาวรอื่น ๆ Other fixed assets						
<b>รวม</b>	<b>70,419</b>	<b>175,782,936.6</b>	<b>140,532,601.0</b>	<b>2,974,556.0</b>	<b>20,030,787.7</b>	<b>4,242,549.3</b>	<b>2,828,191.9</b>	<b>3,856,640.9</b>	<b>2,828,191.9</b>	<b>2,828,191.9</b>	<b>3,856,640.9</b>	<b>3,856,640.9</b>	<b>Total</b>	
1- 5 คน	65,119	243,267,500.1	90,851,017.7	1,074,367.5	15,996,791.3	2,286,422.1	1,216,863.0	95,229.5	1,216,863.0	1,216,863.0	95,229.5	95,229.5	1- 5 persons	
6 - 10 คน	3,516	32,324,204.4	13,875,147.7	360,334.1	1,515,050.9	247,625.5	249,579.0	70,108.9	249,579.0	249,579.0	70,108.9	70,108.9	6 - 10 persons	
11 - 15 คน	846	7,643,127.7	3,395,246.0	174,269.9	505,597.4	157,447.0	350,883.5	85,679.6	350,883.5	350,883.5	85,679.6	85,679.6	11 - 15 persons	
16 - 25 คน	498	13,955,410.8	6,423,732.7	248,991.2	636,150.7	419,839.8	220,926.1	1,091,559.7	220,926.1	220,926.1	1,091,559.7	1,091,559.7	16 - 25 persons	
26 - 30 คน	111	5,258,767.3	3,592,118.1	295,556.5	185,407.2	102,195.6	31,150.9	17,124.3	31,150.9	31,150.9	17,124.3	17,124.3	26 - 30 persons	
31 - 50 คน	176	13,278,801.6	4,778,203.3	314,204.0	307,642.3	146,272.4	376,328.2	620,849.4	376,328.2	376,328.2	620,849.4	620,849.4	31 - 50 persons	
51 - 200 คน	129	26,777,360.7	12,387,820.4	294,712.3	700,687.2	407,428.5	235,019.1	1,766,038.1	235,019.1	235,019.1	1,766,038.1	1,766,038.1	51 - 200 persons	
มากกว่า 200 คน	24	7,743,090.9	3,272,216.5	212,120.4	183,460.9	475,318.4	147,442.2	110,051.5	147,442.2	147,442.2	110,051.5	110,051.5	more than 200 persons	

ที่มา : สำมะโนธุรกิจและอุตสาหกรรม พ.ศ. 2565 (ธุรกิจทางการค้าและธุรกิจทางการบริการ) จังหวัดเชียงใหม่ สำนักงานสถิติแห่งชาติ กระทรวงดิจิทัลเพื่อเศรษฐกิจและสังคม

Source : The 2022 Business and Industrial Census (Trade and Services Industry) Chiang Mai Province, National Statistical Office, Ministry of Digital Economy and Society.

ตาราง 10 มูลค่าตามบัญชีของสินทรัพย์ถาวรของสถานประกอบการธุรกิจ ณ วันที่ 31 ธันวาคม 2564 จำแนกตามขนาดของสถานประกอบการ (ต่อ)  
TABLE 10 BOOK VALUE OF FIXED ASSETS OF BUSINESS ESTABLISHMENTS ON DECEMBER 31, 2021 BY SIZE OF ESTABLISHMENT (Cont'd.)

ขนาดของสถานประกอบการ	จำนวน สถาน- ประกอบการ	รวม Total	มูลค่าตามบัญชีของสินทรัพย์ถาวรปลายงวด Book value of fixed assets on Dec. 31, 2021										Total
			ที่ดิน Land	อาคารและ สิ่งก่อสร้าง Building and construction	เครื่องจักร Machinery	ยานพาหนะ Vehicles	เครื่องใช้ สำนักงาน (ครุภัณฑ์) Office equipment	เครื่องมือ อื่น ๆ Other tools	สินทรัพย์ ถาวรอื่น ๆ Other fixed assets	Size of establishment			
รวม	70,419	343,086,910.5	184,086,710.5	131,150,359.0	2,339,704.4	16,375,404.0	4,044,224.3	2,624,428.2	2,466,080.1				
1 - 5 คน	65,119	239,087,997.6	139,428,499.2	82,986,512.9	661,871.2	12,675,888.4	2,181,467.4	1,054,463.8	99,294.7	1 - 5 persons			
6 - 10 คน	3,516	31,365,120.4	16,046,060.9	13,103,017.2	333,331.2	1,348,904.9	235,835.3	228,708.6	69,262.3	6 - 10 persons			
11 - 15 คน	846	7,311,918.2	3,040,724.3	3,144,335.9	152,722.4	453,400.5	143,861.1	306,331.5	70,542.5	11 - 15 persons			
16 - 25 คน	498	14,033,120.1	5,155,853.0	6,746,498.6	252,689.1	639,896.7	415,730.1	228,878.6	593,574.1	16 - 25 persons			
26 - 30 คน	111	4,873,258.1	1,017,021.7	3,277,349.9	289,831.0	152,538.3	99,007.5	20,644.4	16,865.3	26 - 30 persons			
31 - 50 คน	176	12,345,852.2	4,829,380.5	5,855,179.5	268,542.7	287,377.1	127,074.6	332,809.0	645,488.7	31 - 50 persons			
51 - 200 คน	129	26,317,113.2	11,008,069.1	12,932,115.0	194,912.0	643,985.6	388,127.5	317,896.5	832,007.6	51 - 200 persons			
มากกว่า 200 คน	24	7,752,530.9	3,561,101.9	3,105,350.1	185,804.9	173,412.6	453,120.9	134,695.7	139,044.9	more than 200 persons			

ที่มา : สำมะโนธุรกิจและอุตสาหกรรม พ.ศ. 2565 (ธุรกิจทางการค้าและธุรกิจทางการบริการ) จังหวัดเชียงใหม่ สำนักงานสถิติแห่งชาติ กระทรวงดิจิทัลเพื่อเศรษฐกิจและสังคม

Source : The 2022 Business and Industrial Census (Trade and Services Industry) Chiang Mai Province, National Statistical Office, Ministry of Digital Economy and Society.

ตาราง 11 มูลค่าสินทรัพย์ถาวรที่เปลี่ยนแปลงของสถานประกอบการธุรกิจระหว่าง มกราคม - ธันวาคม 2564 จำแนกตามขนาดของสถานประกอบการ

TABLE 11 VALUE OF CHANGED FIXED ASSETS OF BUSINESS ESTABLISHMENTS DURING JANUARY - DECEMBER, 2021 BY SIZE OF ESTABLISHMENT

		(พันบาท In Thousand Baht)			
ขนาดของสถานประกอบการ	จำนวนสถานประกอบการ	มูลค่าสินทรัพย์ถาวรที่ซื้อหรือผลิตขึ้นใช้เองระหว่างปี	มูลค่าสินทรัพย์ถาวรที่ขายระหว่างปี	ค่าโอนกรรมสิทธิ์	Size of establishment
	Number of establishments	Value purchases of new or cost production of fixed assets	Value of disposal of fixed assets	Ownership transfer fee	
<b>รวม</b>	<b>70,419</b>	<b>17,321,124.1</b>	<b>412,819.5</b>	<b>54,809.7</b>	<b>Total</b>
1- 5 คน	65,119	195,773.1	82,177.3	21,452.3	1- 5 persons
6 - 10 คน	3,516	104,076.3	40,560.8	3,044.0	6 - 10 persons
11 - 15 คน	846	77,680.1	14,509.9	-	11 - 15 persons
16 - 25 คน	498	142,844.0	11,869.2	152.5	16 - 25 persons
26 - 30 คน	111	38,569.5	203,190.1	84.4	26 - 30 persons
31 - 50 คน	176	93,857.9	2,925.4	30,000.0	31 - 50 persons
51 - 200 คน	129	16,232,774.6	36,548.8	76.6	51 - 200 persons
มากกว่า 200 คน	24	435,548.6	21,038.0	-	more than 200 persons

ที่มา : สำมะโนธุรกิจและอุตสาหกรรม พ.ศ. 2565 (ธุรกิจทางการค้าและธุรกิจทางการบริการ) จังหวัดเชียงใหม่ สำนักงานสถิติแห่งชาติ กระทรวงดิจิทัลเพื่อเศรษฐกิจและสังคม

Source : The 2022 Business and Industrial Census (Trade and Services Industry) Chiang Mai Province, National Statistical Office, Ministry of Digital Economy and Society.

ตาราง 12 จำนวนและร้อยละของสถานประกอบการธุรกิจที่มีการชำระค่าลิขสิทธิ์ ลิขสิทธิ์ ลิขสิทธิ์ เครื่องหมายการค้าให้กับต่างประเทศ จำนวนตามร้อยละของค่าใช้จ่ายทั้งสิ้น และขนาดของสถานประกอบการ

TABLE 12 NUMBER AND PERCENTAGE OF BUSINESS ESTABLISHMENTS PAYMENT OF COPY RIGHT, PATENT, TRADEMARK PAID TO ENTITIES ABROAD BY PERCENTAGE OF TOTAL EXPENSES AND SIZE OF ESTABLISHMENT

ขนาดของสถานประกอบการ	จำนวนสถานประกอบการ		ร้อยละของค่าใช้จ่ายทั้งสิ้น										รวม Total	Size of establishment
	มี	ไม่มี	< 5		5 - 9		10 - 19		20 - 29		≥ 30			
	จำนวน	ร้อยละ	จำนวน	ร้อยละ	จำนวน	ร้อยละ	จำนวน	ร้อยละ	จำนวน	ร้อยละ	จำนวน	ร้อยละ	จำนวน	ร้อยละ
	Number	%	Number	%	Number	%	Number	%	Number	%	Number	%	Number	%
1- 5 คน	-	-	-	-	-	-	-	-	-	-	-	-	-	-
6 - 10 คน	-	-	-	-	-	-	-	-	-	-	-	-	-	-
11 - 15 คน	631	100.0	627	99.4	4	0.6	4	0.6	-	-	-	-	-	-
16 - 25 คน	434	100.0	434	100.0	-	-	-	-	-	-	-	-	-	-
26 - 30 คน	98	100.0	96	98.0	2	2.0	-	-	1	1.0	-	-	1	1.0
31 - 50 คน	157	100.0	152	96.5	6	3.5	2	1.3	-	-	4	2.2	-	-
51 - 200 คน	127	100.0	115	90.6	12	9.5	6	4.7	-	-	6	4.7	-	-
มากกว่า 200 คน	23	100.0	23	100.0	-	-	-	-	-	-	-	-	-	-
	<b>รวม</b>	<b>1,470</b>	<b>1,447</b>	<b>98.4</b>	<b>24</b>	<b>1.6</b>	<b>6</b>	<b>0.4</b>	<b>7</b>	<b>0.5</b>	<b>4</b>	<b>0.2</b>	<b>1</b>	<b>0.1</b>

หมายเหตุ : เฉพาะสถานประกอบการที่มีคนทำงานตั้งแต่ 11 คนขึ้นไป และมีรูปแบบการจัดตั้งตามกฎหมายเป็นทั้งหุ้นส่วนจำกัด ทั้งหุ้นส่วนสามัญนิติบุคคล บริษัทจำกัด และบริษัทจำกัด (มหาชน)

Note : Only establishments which 11 or more people working and having a legal form of establishment as juristic partnership, company limited and public company limited.

ที่มา : สำนักส่งเสริมและอุตสาหกรรม พ.ศ. 2565 (ธุรกิจเชิงใหม่ สำนักงานสถิติแห่งชาติ กระทรวงดิจิทัลเพื่อเศรษฐกิจและสังคม)

Source : The 2022 Business and Industrial Census (Trade and Services Industry) Chiang Mai Province, National Statistical Office, Ministry of Digital Economy and Society.

ตาราง 13 จำนวนและร้อยละของสถานประกอบการธุรกิจการที่ได้รับคำลิขสิทธิ์ ลิขสิทธิ์ เครื่องหมายการค้าจากต่างประเทศ จำนวนตามร้อยละของรายรับทั้งสิ้น และขนาดของสถานประกอบการ

TABLE 13 NUMBER AND PERCENTAGE OF BUSINESS ESTABLISHMENTS' COPY RIGHT, PATENT, TRADEMARK RECEIVED FROM CLIENTS ABROAD BY PERCENTAGE OF TOTAL REVENUE AND SIZE OF ESTABLISHMENT

ขนาดของสถานประกอบการ	จำนวนสถานประกอบการ		ร้อยละของรายรับทั้งสิ้น										Size of establishment
	ไม่มี		< 5		5 - 9		10 - 19		20 - 29		≥ 30		
	จำนวน	ร้อยละ	จำนวน	ร้อยละ	จำนวน	ร้อยละ	จำนวน	ร้อยละ	จำนวน	ร้อยละ	จำนวน	ร้อยละ	
	Number	%	Number	%	Number	%	Number	%	Number	%	Number	%	
<b>รวม</b>	<b>1,470</b>	<b>100.0</b>	<b>1,465</b>	<b>99.7</b>	<b>5</b>	<b>0.3</b>	<b>5</b>	<b>0.3</b>	<b>5</b>	<b>0.3</b>	<b>-</b>	<b>-</b>	<b>Total</b>
1- 5 คน	-	-	-	-	-	-	-	-	-	-	-	-	1- 5 persons
6 - 10 คน	-	-	-	-	-	-	-	-	-	-	-	-	6 - 10 persons
11 - 15 คน	631	100.0	631	100.0	-	-	-	-	-	-	-	-	11 - 15 persons
16 - 25 คน	434	100.0	434	100.0	-	-	-	-	-	-	-	-	16 - 25 persons
26 - 30 คน	98	100.0	98	100.0	-	-	-	-	-	-	-	-	26 - 30 persons
31 - 50 คน	157	100.0	157	100.0	-	-	-	-	-	-	-	-	31 - 50 persons
51 - 200 คน	127	100.0	122	96.1	5	3.9	5	3.9	-	-	-	-	51 - 200 persons
มากกว่า 200 คน	23	100.0	23	100.0	-	-	-	-	-	-	-	-	more than 200 persons

หมายเหตุ : เฉพาะสถานประกอบการที่มีคนทำงานตั้งแต่ 11 คนขึ้นไป และมีรูปแบบการจัดตั้งตามกฎหมายเป็นหุ้นส่วนจำกัด ห้างหุ้นส่วนสามัญนิติบุคคล บริษัทจำกัด และบริษัทจำกัด (มหาชน)

Note : Only establishments which 11 or more people working and having a legal form of establishment as Juristic partnership, company limited and public company limited.

ที่มา : สำมะโนธุรกิจและอุตสาหกรรม พ.ศ. 2565 (ธุรกิจทางการค้าและธุรกิจทางการบริการ) จังหวัดเชียงใหม่ สำนักงานสถิติแห่งชาติ กระทรวงดิจิทัลเพื่อเศรษฐกิจและสังคม

Source : The 2022 Business and Industrial Census (Trade and Services Industry) Chiang Mai Province, National Statistical Office, Ministry of Digital Economy and Society.





ตาราง 15 จำนวนและร้อยละของสถานประกอบการธุรกิจที่รายงานปัญหาและอุปสรรคของสถานประกอบการ  
 TABLE 15 NUMBER AND PERCENTAGE OF BUSINESS ESTABLISHMENTS WHICH REPORTED THE PROBLEMS AND OBSTACLES BY SIZE OF ESTABLISHMENT

ขนาดของสถานประกอบการ Size of establishment	จำนวนสถานประกอบการ Number of establishments		ปัญหาและอุปสรรคของสถานประกอบการ/ Problems and obstacles of establishments												รวม Total														
	ไม่ได้ NO	ได้รับ Yes	ผลกระทบ Affected	เศรษฐกิจไม่ดี/ ชะลอตัว Economic crisis	ต้นทุนในการ ดำเนินงานสูง High production cost	การแข่งขัน การดำเนินงาน สูง Competition in the business market	ขาดเงินทุน และเงินหมุนเวียน Lack of loan	ขาดแคลนแรงงาน Labor	ขาดความรู้ ในการทำการตลาด Lack of marketing capabilities	ขาดความมั่นคง ทางการเมือง Political instability	ภัยธรรมชาติ Natural disaster	การแพร่ระบาด ของโรคติดต่อไวรัส โคโรนา 19 The spread of the coronavirus disease covid 19	อื่นๆ Others																
รวม	70,419	2,884	4.1	67,535	95.9	59,902	85.1	45,543	64.7	22,396	31.8	14,145	20.1	3,987	5.7	30,823	43.8	11,734	16.7	9,267	13.2	3,654	5.2	35,225	50.0	1,017	1.4	Total	
1-5 คน	65,119	100.0	2,475	3.8	62,644	96.2	55,653	85.5	41,875	64.3	20,390	31.3	12,879	19.8	3,300	5.1	27,801	42.7	10,512	16.1	8,623	13.2	3,073	4.7	31,954	49.1	967	1.5	1-5 persons
6 - 10 คน	3,516	100.0	232	6.6	3,284	93.4	2,830	80.5	2,540	72.3	1,395	39.7	910	25.9	466	13.3	2,005	57.0	903	25.7	488	13.9	425	12.1	2,213	62.9	25	0.7	6 - 10 persons
11 - 15 คน	846	100.0	94	11.1	752	88.9	672	79.5	513	60.7	231	27.3	152	18.0	116	13.7	461	54.5	148	17.5	56	6.7	89	10.5	498	58.9	3	0.4	11 - 15 persons
16 - 25 คน	498	100.0	30	6.0	468	94.0	410	82.4	324	65.0	175	35.2	98	19.8	38	7.5	294	59.0	93	18.6	39	7.8	40	8.0	300	60.2	2	0.4	16 - 25 persons
26 - 30 คน	111	100.0	10	9.0	101	91.0	83	74.8	73	65.8	55	49.6	13	11.7	8	7.2	65	58.1	13	11.7	15	13.1	1	0.9	79	71.2	2	1.8	26 - 30 persons
31 - 50 คน	176	100.0	25	14.4	151	85.6	137	77.8	124	70.4	84	47.5	61	34.5	24	13.9	116	65.7	35	20.1	29	16.4	16	9.1	100	56.8	11	6.0	31 - 50 persons
51 - 200 คน	129	100.0	14	10.5	116	89.5	104	80.2	82	63.5	56	43.7	28	21.4	25	19.2	67	52.1	22	17.0	10	7.7	9	7.3	75	58.0	3	2.3	51 - 200 persons
มากกว่า 200 คน	24	100.0	5	18.8	20	81.3	13	52.1	12	47.9	9	37.5	4	16.7	11	43.8	15	60.4	8	33.3	9	35.4	-	7	27.1	5	18.8	more than 200 persons	

หมายเหตุ : ตอบไม่ถึงกว่า 1 ข้อ

Note : More than one answer

ที่มา : สำนักงานธุรกิจและอุตสาหกรรม พ.ศ. 2565 (ธุรกิจทางการค้าและบริการ จังหวัดเชียงใหม่ สำนักงานสถิติแห่งชาติ กระทรวงดิจิทัลเพื่อเศรษฐกิจและสังคม

Source : The 2022 Business and Industrial Census (Trade and Services Industry) Chiang Mai Province, National Statistical Office, Ministry of Digital Economy and Society.

ตาราง 16 จำนวนและร้อยละของสถานประกอบการธุรกิจที่รายงานความช่วยเหลือที่ต้องการจากหน่วยงานของรัฐ จำแนกตามขนาดของสถานประกอบการ  
TABLE 16 NUMBER AND PERCENTAGE OF BUSINESS ESTABLISHMENTS WHICH REPORTED TO AID NEEDED FROM THE GOVERNMENT BY SIZE OF ESTABLISHMENT

ขนาดของสถานประกอบการ Size of establishment	ความช่วยเหลือที่ต้องการจากหน่วยงานของรัฐ/ Reported to aid needs from the government														รวม Total	ร้อยละ %	จำนวน Number	ร้อยละ %	จำนวน Number	ร้อยละ %	จำนวน Number	ร้อยละ %	จำนวน Number	ร้อยละ %	จำนวน Number	ร้อยละ %	จำนวน Number	ร้อยละ %	จำนวน Number	ร้อยละ %																
	จำนวนสถานประกอบการ Number of establishments		ลดอัตราดอกเบี้ย Lower rate interest		สนับสนุนแหล่งเงินทุน Support of funding		พักชำระหนี้ Moratorium		เพิ่มวงเงินสินเชื่อ Increase credit limit for entrepreneurs		มาตรการลดอัตราภาษี Tax reduction scheme		มาตรการควบคุมราคาสินค้า Good prices control																		แก้ไขกฎระเบียบภาครัฐ Amend government regulations		อื่นๆ Others													
	ไม่มี NO	มี Yes	จำนวน Number	ร้อยละ %	จำนวน Number	ร้อยละ %	จำนวน Number	ร้อยละ %	จำนวน Number	ร้อยละ %	จำนวน Number	ร้อยละ %	จำนวน Number	ร้อยละ %																	จำนวน Number	ร้อยละ %	จำนวน Number	ร้อยละ %												
รวม Total	8,685	61,734	87.7	23,393	33.2	24,761	35.2	16,452	23.4	11,695	16.6	30,176	42.9	29,586	42.0	13,954	19.8	4,139	5.9	70,419	100.0	8,685	100.0	7,940	12.2	57,179	87.8	21,169	32.5	22,999	35.3	15,118	23.2	10,504	16.1	26,702	41.0	26,909	41.3	12,191	18.7	4,077	6.3	1- 5 persons		
1- 5 คน	3,516	100.0	439	12.5	3,077	87.5	1,465	41.7	1,253	35.6	918	26.1	773	22.0	2,432	69.2	1,791	50.9	1,269	36.1	21	0.6	6- 10 คน	846	100.0	156	18.5	690	81.5	306	36.2	224	26.5	204	24.1	169	20.0	540	63.8	424	50.2	283	33.4	20	2.4	11- 15 คน
16- 25 คน	498	100.0	76	15.4	422	84.7	235	47.1	130	26.1	106	21.3	97	19.5	263	52.7	266	53.4	108	21.7	8	1.6	26- 30 คน	111	100.0	21	18.5	91	81.5	50	45.1	30	27.0	23	20.7	27	23.9	65	58.1	56	50.5	20	18.0	-	-	31- 50 คน
51- 200 คน	129	100.0	14	10.5	116	89.5	71	55.0	53	40.9	32	25.1	56	43.5	71	54.7	51	39.2	25	19.7	-	-	มากกว่า 200 คน	24	100.0	5	18.8	20	81.3	14	56.3	4	16.7	4	16.7	11	43.8	7	29.2	8	31.3	5	20.8	5	18.8	more than 200 persons

หมายเหตุ : ตอบได้มากกว่า 1 ข้อ

Note : More than one answer

ที่มา : สำมะโนธุรกิจและอุตสาหกรรม พ.ศ. 2565 (ธุรกิจทางการบริการ) จังหวัดเชียงใหม่ สำนักงานสถิติแห่งชาติ กระทรวงดิจิทัลเพื่อเศรษฐกิจและสังคม

Source : The 2022 Business and Industrial Census (Trade and Services Industry) Chiang Mai Province, National Statistical Office, Ministry of Digital Economy and Society.

ตาราง 17 ข้อมูลสถิติสำคัญของสถานประกอบการประจำปี 2564 จำนวนสถานประกอบการและรูปแบบการจัดตั้งตามกฎหมาย  
TABLE 17 PRINCIPAL STATISTICS OF BUSINESS ESTABLISHMENTS IN 2021 BY SIZE OF ESTABLISHMENT AND FORM OF LEGAL ORGANIZATION

ประเภทของสถานประกอบการ / รูปแบบการจัดตั้งตามกฎหมาย	จำนวน		จำนวน		จำนวน		มูลค่าเพิ่ม	ค่าใช้สอย	มูลค่าเพิ่ม	ขนาดของสถานประกอบการ / รูปแบบการจัดตั้งตามกฎหมาย
	จำนวน	จำนวน	จำนวน	จำนวน	จำนวน	จำนวน				
	Number of establishments	Number of persons engaged	Number	Remuneration	Income	Intermediate consumption	Value added	Form of legal organization	Size of establishment / Form of legal organization	
<b>รวม</b>	<b>70,419</b>	<b>251,011</b>	<b>149,856</b>	<b>22,614,690.4</b>	<b>230,465,274.1</b>	<b>161,731,372.8</b>	<b>68,733,901.2</b>	<b>Total</b>		
ส่วนบุคคล	52,366	135,396	55,127	7,146,361.1	62,222,617.2	37,413,715.6	25,508,901.6	Individual proprietor		
ห้างหุ้นส่วน จำกัด	7,454	40,866	33,170	4,380,555.3	33,901,283.2	22,065,799.0	11,835,484.2	Juristic partnership		
บริษัทจำกัด	7,194	67,515	60,292	10,853,700.7	131,859,163.8	101,361,914.2	30,497,249.7	Company limited, public company limited		
ส่วนราชการ รัฐวิสาหกิจ สหกรณ์ การรวมกลุ่ม	3,406	7,234	1,267	234,073.3	1,782,209.9	889,944.1	892,265.8	Government, State-enterprise, Cooperative, Bundling, Association, Foundation, Community enterprise and Others		
สถานประกอบการที่มีคนทำงาน 1-5 คน	65,119	174,257	80,751	10,702,198.6	71,491,184.4	38,233,157.7	33,258,026.7	Establishment with 1 - 5 persons		
ส่วนบุคคล	50,959	122,573	45,974	5,933,195.2	40,886,116.8	20,782,374.2	20,103,742.6	Individual proprietor		
ห้างหุ้นส่วน จำกัด	6,360	28,104	21,722	2,663,822.9	16,814,486.6	9,895,099.8	6,919,386.8	Juristic partnership		
บริษัทจำกัด	4,547	18,102	12,870	2,078,091.5	12,910,781.9	7,226,866.4	5,683,915.5	Company limited, public company limited		
ส่วนราชการ รัฐวิสาหกิจ สหกรณ์ การรวมกลุ่ม	3,254	5,478	185	27,089.0	879,799.1	328,817.3	550,981.8	Government, State-enterprise, Cooperative, Bundling, Association, Foundation, Community enterprise and Others		
สถานประกอบการที่มีคนทำงาน 6-10 คน	3,516	27,405	21,989	3,362,202.6	43,476,741.5	31,031,662.6	12,445,078.9	Establishment with 6 - 10 persons		
ส่วนบุคคล	1,139	8,675	5,771	768,811.7	19,569,514.2	15,211,015.8	4,358,498.4	Individual proprietor		
ห้างหุ้นส่วน จำกัด	821	6,391	5,394	845,921.6	8,115,723.5	5,721,855.9	2,393,867.6	Juristic partnership		
บริษัทจำกัด	1,450	11,606	10,455	1,678,261.5	15,566,764.3	10,010,811.3	5,555,953.0	Company limited, public company limited		
ส่วนราชการ รัฐวิสาหกิจ สหกรณ์ การรวมกลุ่ม	106	733	370	69,207.8	224,739.5	87,979.7	136,759.9	Government, State-enterprise, Cooperative, Bundling, Association, Foundation, Community enterprise and Others		
สถานประกอบการที่มีคนทำงาน 11-15 คน	846	10,526	9,272	1,373,837.5	14,242,992.8	10,114,306.0	4,128,686.8	Establishment with 11 - 15 persons		
ส่วนบุคคล	189	2,362	1,723	225,956.6	1,555,462.3	842,493.2	712,969.1	Individual proprietor		
ห้างหุ้นส่วน จำกัด	127	1,616	1,455	236,858.4	2,323,778.5	1,533,084.8	790,693.7	Juristic partnership		
บริษัทจำกัด	504	6,247	5,879	872,714.8	10,018,652.7	7,423,873.0	2,594,759.7	Company limited, public company limited		
ส่วนราชการ รัฐวิสาหกิจ สหกรณ์ การรวมกลุ่ม	26	301	214	38,307.8	345,119.3	314,855.1	30,264.3	Government, State-enterprise, Cooperative, Bundling, Association, Foundation, Community enterprise and Others		
สถานประกอบการที่มีคนทำงาน 16-25 คน	498	9,737	9,232	1,496,471.1	16,017,089.4	11,039,923.6	4,977,165.8	Establishment with 16 - 25 persons		
ส่วนบุคคล	57	1,097	1,001	128,132.1	469,817.5	238,667.5	231,150.0	Individual proprietor		
ห้างหุ้นส่วน จำกัด	93	1,790	1,688	245,156.8	2,962,597.1	2,220,950.3	741,646.8	Juristic partnership		
บริษัทจำกัด	341	6,721	6,493	1,115,350.9	12,552,003.9	8,567,652.8	3,984,351.1	Company limited, public company limited		
ส่วนราชการ รัฐวิสาหกิจ สหกรณ์ การรวมกลุ่ม	6	129	49	7,831.3	32,670.8	12,652.9	20,017.9	Government, State-enterprise, Cooperative, Bundling, Association, Foundation, Community enterprise and Others		

ที่มา : สำนักข้อมูลเศรษฐกิจอุตสาหกรรม พ.ศ. 2565 (สถิติจากสำมะโนและธุรกิจจากภาคบริการ) จังหวัดเชียงใหม่ สำนักงานสถิติแห่งชาติ กระทรวงดิจิทัลและเศรษฐกิจดิจิทัล  
Source : The 2022 Business and Industrial Census (Industry) Chiang Mai Province, National Statistical Office, Ministry of Digital Economy and Society

(หน่วยเป็น ล้านบาท)

ตาราง 17 ข้อมูลสถิติที่สำคัญของสถานประกอบการธุรกิจในปี 2564 จำนวนกษณของสถานประกอบการ และรูปแบบการจัดตั้งกฎหมาย (ต่อ)  
TABLE 17 PRINCIPAL STATISTICS OF BUSINESS ESTABLISHMENTS IN 2021 BY SIZE OF ESTABLISHMENT AND FORM OF LEGAL ORGANIZATION (Cont'd.)

ขนาดของสถานประกอบการ / รูปแบบการจัดตั้งกฎหมาย	จำนวน สถานประกอบการ Number of establishments	จำนวน คนทำงาน Number of persons engaged	ลูกจ้าง Employees		รายได้ จากการดำเนินงาน Income	ค่าจ้าง ขั้นกลาง Intermediate consumption	มูลค่าเพิ่ม Value added	ขนาด ของ Form of legal organization
			จำนวน Number	ค่าตอบแทน แรงงาน Remuneration				
<b>รวม</b>	<b>70,419</b>	<b>251,011</b>	<b>149,856</b>	<b>22,614,690.4</b>	<b>230,465,274.1</b>	<b>161,731,372.8</b>	<b>68,733,901.2</b>	<b>Total</b>
สถานประกอบการที่มีคนทำงาน 26-30 คน	111	3,038	2,952	478,051.9	7,655,249.4	5,581,758.0	2,073,491.4	Establishment with 26 - 30 persons
ส่วนบุคคล	9	248	222	31,509.3	306,652.5	263,192.5	43,460.0	Individual proprietor
ห้างหุ้นส่วน จำกัด ห้างหุ้นส่วนสามัญนิติบุคคล	14	387	385	55,883.3	1,647,088.8	1,155,494.2	491,594.6	Juristic partnership
บริษัทจำกัด บริษัทจำกัด (มหาชน)	84	2,291	2,233	374,681.7	5,600,688.0	4,118,499.3	1,482,188.7	Company limited, public company limited
ส่วนราชการ รัฐวิสาหกิจ สหกรณ์ การรวมกลุ่ม สมาคม มูลนิธิ วิสาหกิจชุมชน และการจัดตั้งในรูปแบบอื่นๆ	4	112	112	15,977.6	100,820.0	44,572.0	56,248.0	Government, State-enterprise, Cooperative, Bundling, Association, Foundation, Community enterprise and Others
สถานประกอบการที่มีคนทำงาน 31-50 คน	176	6,559	6,291	1,104,386.6	21,946,665.3	19,283,465.3	2,663,200.0	Establishment with 31 - 50 persons
ส่วนบุคคล	11	339	335	46,156.3	119,453.7	73,922.4	45,531.4	Individual proprietor
ห้างหุ้นส่วน จำกัด ห้างหุ้นส่วนสามัญนิติบุคคล	21	718	670	103,196.4	486,316.5	355,799.3	130,517.2	Juristic partnership
บริษัทจำกัด บริษัทจำกัด (มหาชน)	136	5,232	5,160	913,054.7	21,252,510.0	18,815,785.6	2,436,724.4	Company limited, public company limited
ส่วนราชการ รัฐวิสาหกิจ สหกรณ์ การรวมกลุ่ม สมาคม มูลนิธิ วิสาหกิจชุมชน และการจัดตั้งในรูปแบบอื่นๆ	8	270	126	41,979.2	88,385.1	37,958.0	50,427.1	Government, State-enterprise, Cooperative, Bundling, Association, Foundation, Community enterprise and Others
สถานประกอบการที่มีคนทำงาน 51-200 คน	129	11,093	10,973	2,180,991.2	22,732,060.8	17,867,206.2	4,864,854.7	Establishment with 50 - 200 persons
ส่วนบุคคล	2	102	100	C	C	C	C	Individual proprietor
ห้างหุ้นส่วน จำกัด ห้างหุ้นส่วนสามัญนิติบุคคล	15	1,224	1,220	159,983.9	926,020.0	652,570.6	273,449.4	Juristic partnership
บริษัทจำกัด บริษัทจำกัด (มหาชน)	112	9,767	9,653	2,008,407.4	21,790,440.8	17,212,585.6	4,577,855.2	Company limited, public company limited
ส่วนราชการ รัฐวิสาหกิจ สหกรณ์ การรวมกลุ่ม สมาคม มูลนิธิ วิสาหกิจชุมชน และการจัดตั้งในรูปแบบอื่นๆ	-	-	-	-	-	-	-	Government, State-enterprise, Cooperative, Bundling, Association, Foundation, Community enterprise and Others
สถานประกอบการที่มีคนทำงานมากกว่า 200 คน	24	8,396	8,396	1,916,551.0	32,903,290.4	28,579,893.4	4,323,397.0	Establishment with more than 200 persons
ส่วนบุคคล	-	-	-	-	-	-	-	Individual proprietor
ห้างหุ้นส่วน จำกัด ห้างหุ้นส่วนสามัญนิติบุคคล	2	636	636	C	C	C	C	Juristic partnership
บริษัทจำกัด บริษัทจำกัด (มหาชน)	21	7,549	7,549	1,813,138.3	32,167,342.2	27,985,840.2	4,181,502.0	Company limited, public company limited
ส่วนราชการ รัฐวิสาหกิจ สหกรณ์ การรวมกลุ่ม สมาคม มูลนิธิ วิสาหกิจชุมชน และการจัดตั้งในรูปแบบอื่นๆ	1	211	211	C	C	C	C	Government, State-enterprise, Cooperative, Bundling, Association, Foundation, Community enterprise and Others

หมายเหตุ : C หมายถึง ข้อมูลปกปิด  
Note : C means confidential data.

ที่มา : สำนักข้อมูลและอุตสาหกรรม พ.ศ. 2565 (ธุรกิจทางการค้าและธุรกิจทางการบริการ) จังหวัดเชียงใหม่ สำนักงานสถิติแห่งชาติ กระทรวงดิจิทัลเพื่อเศรษฐกิจและสังคม  
Source : The 2022 Business and Industrial Census (Trade and Services Industry) Chiang Mai Province, National Statistical Office, Ministry of Digital Economy and Society.

ตาราง 18 ข้อมูลสถิติที่สำคัญของสถานประกอบการธุรกิจในปี 2564 จำแนกตามขนาดของสถานประกอบการ และรูปแบบการจัดตั้งทางเศรษฐกิจ  
TABLE 18 PRINCIPAL STATISTICS OF BUSINESS ESTABLISHMENTS IN 2021 BY SIZE OF ESTABLISHMENT AND FORM OF ECONOMIC ORGANIZATION

ขนาดของสถานประกอบการ / รูปแบบการจัดตั้งทางเศรษฐกิจ	จำนวน Number of establishments	จำนวน คนทำงาน Number of persons engaged	ลูกจ้าง Employees		รายได้ จากการดำเนินงาน Income	ค่าใช้จ่าย ขั้นกลาง Intermediate consumption	มูลค่าเพิ่ม Value added	ขนาดของ สถานประกอบการ Economic organization
			จำนวน Number	ค่าตอบแทน แรงงาน Remuneration				
<b>รวม</b>	<b>70,419</b>	<b>251,011</b>	<b>149,856</b>	<b>22,614,690.4</b>	<b>230,465,274.1</b>	<b>161,731,372.8</b>	<b>68,733,901.2</b>	<b>Total</b>
สำนักงานแห่งเดียว	65,309	205,426	108,290	15,267,107.1	143,711,040.6	95,383,071.4	48,327,969.2	Single unit
สำนักงานใหญ่	2,205	21,272	17,882	3,335,562.2	45,732,705.5	36,408,854.1	9,323,851.4	Head office
สำนักงานสาขา	2,882	24,058	23,428	3,979,566.8	40,531,498.5	29,627,300.8	10,904,197.7	Branch
อื่นๆ	23	256	256	32,454.3	490,029.5	312,146.5	177,882.9	Others
สถานประกอบการที่มีคนทำงาน 1-5 คน	65,119	174,257	80,751	10,702,198.6	71,491,184.4	38,233,157.7	33,258,026.7	Establishment with 1 - 5 persons
สำนักงานแห่งเดียว	61,665	159,751	69,300	9,005,003.5	59,696,170.6	30,782,814.4	28,913,356.2	Single unit
สำนักงานใหญ่	1,464	5,765	3,055	546,306.0	6,423,251.8	4,691,349.7	1,731,902.1	Head office
สำนักงานสาขา	1,989	8,741	8,396	1,150,889.1	5,371,762.1	2,758,993.7	2,612,768.4	Branch
อื่นๆ	-	-	-	-	-	-	-	Others
สถานประกอบการที่มีคนทำงาน 6-10 คน	3,516	27,405	21,989	3,362,202.6	43,476,741.5	31,031,662.6	12,445,078.9	Establishment with 6 - 10 persons
สำนักงานแห่งเดียว	2,541	19,494	14,784	2,248,685.1	31,080,369.1	22,329,861.1	8,750,508.0	Single unit
สำนักงานใหญ่	450	3,454	2,920	489,557.0	4,236,483.8	2,812,912.5	1,423,571.3	Head office
สำนักงานสาขา	516	4,368	4,196	610,456.7	7,982,554.9	5,828,913.7	2,153,641.3	Branch
อื่นๆ	9	89	89	13,503.7	177,333.8	59,975.4	117,358.4	Others
สถานประกอบการที่มีคนทำงาน 11-15 คน	846	10,526	9,272	1,373,837.5	14,242,992.8	10,114,306.0	4,128,686.8	Establishment with 11 - 15 persons
สำนักงานแห่งเดียว	561	7,046	5,873	871,220.5	6,445,369.4	4,088,711.3	2,356,658.0	Single unit
สำนักงานใหญ่	86	1,042	1,007	184,487.4	2,083,977.6	1,469,884.5	614,093.1	Head office
สำนักงานสาขา	185	2,272	2,225	299,179.0	5,400,950.2	4,303,539.1	1,097,411.1	Branch
อื่นๆ	14	166	166	18,950.6	312,695.7	252,171.2	60,524.5	Others
สถานประกอบการที่มีคนทำงาน 16-25 คน	498	9,737	9,232	1,496,471.1	16,017,089.4	11,039,923.6	4,977,165.8	Establishment with 16 - 25 persons
สำนักงานแห่งเดียว	313	6,040	5,643	859,985.9	8,098,279.4	5,511,258.4	2,587,021.0	Single unit
สำนักงานใหญ่	94	1,934	1,870	328,064.9	3,807,028.0	2,725,811.2	1,081,216.8	Head office
สำนักงานสาขา	90	1,763	1,719	308,420.3	4,111,782.0	2,802,854.0	1,308,928.0	Branch
อื่นๆ	-	-	-	-	-	-	-	Others

ที่มา : สำนะโนธุรกิจและอุตสาหกรรม พ.ศ. 2565 (ธุรกิจทางการค้าและธุรกิจบริการ) จังหวัดเชียงใหม่ สำนักงานสถิติแห่งชาติ กระทรวงดิจิทัลเพื่อเศรษฐกิจและสังคม

Source : The 2022 Business and Industrial Census (Trade and Services Industry) Chiang Mai Province, National Statistical Office, Ministry of Digital Economy and Society.

ตาราง 18 ข้อมูลสถิติที่สำคัญของสถานประกอบการธุรกิจในปี 2564 จำนวนตามขนาดของสถานประกอบการ และรูปแบบการจัดตั้งทางเศรษฐกิจ (ต่อ)  
TABLE 18 PRINCIPAL STATISTICS OF BUSINESS ESTABLISHMENTS IN 2021 BY SIZE OF ESTABLISHMENT AND FORM OF ECONOMIC ORGANIZATION (Cont'd.)

ขนาดของสถานประกอบการ / รูปแบบการจัดตั้งทางเศรษฐกิจ	จำนวน		ลูกจ้าง Employees		รายได้		ค่าใช้จ่าย		มูลค่าเพิ่ม		Size of establishment / Economic organization
	จำนวน Number of establishments	คนทำงาน persons engaged	จำนวน Number	ค่าตอบแทน แรงงาน Remuneration	จากการดำเนินงาน Income	ขั้นกลาง Intermediate consumption	Value added	มูลค่าเพิ่ม			
	70,419	251,011	149,856	22,614,690.4	230,465,274.1	161,731,372.8	68,733,901.2	Total			
สถานประกอบการที่มีคนทำงาน 26-30 คน	111	3,038	2,952	478,051.9	7,655,249.4	5,581,758.0	2,073,491.4	Establishment with 26 - 30 persons			
สำนักงานแห่งเดียว	58	1,585	1,526	258,511.7	3,957,200.9	2,900,745.3	1,056,455.6	Single unit			
สำนักงานใหญ่	15	398	389	52,823.2	404,108.0	279,009.9	125,098.1	Head office			
สำนักงานสาขา	39	1,055	1,037	166,716.9	3,293,940.4	2,402,002.8	891,937.6	Branch			
อื่นๆ	-	-	-	-	-	-	-	Others			
สถานประกอบการที่มีคนทำงาน 31-50 คน	176	6,559	6,291	1,104,386.6	21,946,665.3	19,283,465.3	2,663,200.0	Establishment with 31 - 50 persons			
สำนักงานแห่งเดียว	107	3,874	3,622	619,392.0	15,750,065.5	14,146,780.3	1,603,285.2	Single unit			
สำนักงานใหญ่	54	2,040	2,026	342,452.6	2,337,228.4	1,801,894.7	535,333.8	Head office			
สำนักงานสาขา	15	645	643	142,541.9	3,859,371.4	3,334,790.4	524,581.0	Branch			
อื่นๆ	-	-	-	-	-	-	-	Others			
สถานประกอบการที่มีคนทำงาน 51-200 คน	129	11,093	10,973	2,180,991.2	22,732,060.8	17,867,206.2	4,864,854.7	Establishment with 50 - 200 persons			
สำนักงานแห่งเดียว	55	4,394	4,302	660,302.7	8,826,205.2	7,011,405.2	1,814,800.1	Single unit			
สำนักงานใหญ่	31	2,538	2,512	434,667.6	6,492,372.8	5,042,056.0	1,450,316.8	Head office			
สำนักงานสาขา	43	4,162	4,159	1,086,020.9	7,413,482.8	5,813,745.0	1,599,737.8	Branch			
อื่นๆ	-	-	-	-	-	-	-	Others			
สถานประกอบการที่มีคนทำงานมากกว่า 200 คน	24	8,396	8,396	1,916,551.0	32,903,290.4	28,579,893.4	4,323,397.0	Establishment with more than 200 persons			
สำนักงานแห่งเดียว	9	3,241	3,241	744,005.6	9,857,380.6	8,611,495.5	1,245,885.1	Single unit			
สำนักงานใหญ่	11	4,102	4,102	957,203.5	19,948,255.1	17,585,935.6	2,362,319.5	Head office			
สำนักงานสาขา	4	1,053	1,053	215,341.9	3,097,654.8	2,382,462.4	715,192.4	Branch			
อื่นๆ	-	-	-	-	-	-	-	Others			

ที่มา : สำนักงานธุรกิจและอุตสาหกรรม พ.ศ. 2565 (ธุรกิจทางการค้าและธุรกิจทางการบริการ) จังหวัดเชียงใหม่ สำนักงานสถิติแห่งชาติ กระทรวงดิจิทัลเพื่อเศรษฐกิจและสังคม

Source : The 2022 Business and Industrial Census (Trade and Services Industry) Chiang Mai Province, National Statistical Office, Ministry of Digital Economy and Society.

## ตอนที่ 2 ข้อมูลการดำเนินงาน จำแนกตาม หมวดย่อยธุรกิจ

---





# สารบัญตารางสถิติ

		หน้า
<b>ตอนที่ 2</b>	<b>ข้อมูลการดำเนินงานกิจการ จำแนกตามหมวดย่อยธุรกิจ</b>	
ตาราง 1	ข้อมูลสถิติที่สำคัญของสถานประกอบการธุรกิจในปี 2564 จำแนกตามหมวดย่อยธุรกิจ	107
ตาราง 2	จำนวนคนทำงานของสถานประกอบการธุรกิจในปี 2564 จำแนกตามลักษณะการจ้างงาน เพศ และหมวดย่อยธุรกิจ	108
ตาราง 3	จำนวนและร้อยละของสถานประกอบการธุรกิจที่มีลูกจ้าง จำแนกตามจำนวนวันทำงานต่อสัปดาห์ จำนวนชั่วโมงทำงานเฉลี่ยต่อวันของลูกจ้าง และหมวดย่อยธุรกิจ	109
ตาราง 4	ค่าตอบแทนแรงงานของสถานประกอบการธุรกิจในปี 2564 จำแนกตามหมวดย่อยธุรกิจ	110
ตาราง 5	ค่าใช้จ่ายทั้งสิ้น มูลค่าสินค้าและวัสดุประกอบและส่วนเปลี่ยนแปลงสินค้าของสถานประกอบการธุรกิจปี 2564 จำแนกตามหมวดย่อยธุรกิจ	111
ตาราง 6	ค่าใช้จ่ายทั้งสิ้นของสถานประกอบการธุรกิจปี 2564 จำแนกตามหมวดย่อยธุรกิจ	112
ตาราง 7	จำนวนและร้อยละของช่องทางการจ่ายชำระเงินสำหรับธุรกรรมประเภทต่าง ๆ ของสถานประกอบการธุรกิจในปี 2564 จำแนกตามหมวดย่อยธุรกิจ	114
ตาราง 8	รายรับทั้งสิ้นของสถานประกอบการธุรกิจในปี 2564 จำแนกตามหมวดย่อยธุรกิจ	116
ตาราง 8.1	จำนวนและร้อยละของสถานประกอบการธุรกิจที่มีรายรับจากการขายสินค้าและบริการผ่านทางอินเทอร์เน็ต จำแนกตามการประกอบการธุรกิจการขายส่งขายปลีกหรือบริการ ที่พักแรมในปี 2564 และหมวดย่อยธุรกิจ	117
ตาราง 9	จำนวนและร้อยละของสถานประกอบการธุรกิจที่มีการรับโอนและรับชำระเงินค่าสินค้าและบริการจากลูกค้า จำแนกตามหมวดย่อยธุรกิจ	118
ตาราง 10	มูลค่าตามบัญชีของสินทรัพย์ถาวรของสถานประกอบการธุรกิจ ณ วันที่ 1 มกราคม 2564 จำแนกตามหมวดย่อยธุรกิจ	119
ตาราง 11	มูลค่าสินทรัพย์ถาวรที่เปลี่ยนแปลงของสถานประกอบการธุรกิจระหว่าง มกราคม - ธันวาคม 2564 จำแนกตามหมวดย่อยธุรกิจ	121
ตาราง 12	จำนวนและร้อยละของสถานประกอบการธุรกิจที่มีการชำระค่าลิขสิทธิ์ สิทธิบัตร เครื่องหมายการค้าให้กับต่างประเทศ จำแนกตามร้อยละของค่าใช้จ่ายทั้งสิ้น และหมวดย่อยธุรกิจ	122

# สารบัญตารางสถิติ (ต่อ)

		หน้า
ตาราง 13	จำนวนและร้อยละของสถานประกอบการธุรกิจการที่ได้รับคำลิขสิทธิ์ สิทธิบัตร เครื่องหมายการค้าจากต่างประเทศ จำแนกตามร้อยละของรายรับทั้งสิ้น และหมวดย่อยธุรกิจ	123
ตาราง 14	จำนวนและร้อยละของสถานประกอบการธุรกิจเป็นคนกลางซื้อสินค้าจากประเทศหนึ่งเพื่อจำหน่ายให้กับอีกประเทศหนึ่งโดยไม่มีการขนส่งสินค้าเข้า-ออกเขตแดนประเทศไทย จำแนกตามร้อยละของค่าใช้จ่ายทั้งสิ้น ของรายรับทั้งสิ้น และหมวดย่อยธุรกิจ	124
ตาราง 15	จำนวนและร้อยละของสถานประกอบการธุรกิจที่รายงานปัญหาและอุปสรรคของสถานประกอบการ จำแนกตามหมวดย่อยธุรกิจ	125
ตาราง 16	จำนวนและร้อยละของสถานประกอบการธุรกิจที่รายงานความช่วยเหลือที่ต้องการจากหน่วยงานของรัฐ จำแนกตามหมวดย่อยธุรกิจ	126
ตาราง 17	รายได้จากการดำเนินงานของสถานประกอบการธุรกิจในปี 2564 จำแนกตามหมวดย่อยธุรกิจ และรูปแบบการจัดตั้งตามกฎหมาย	127
ตาราง 18	รายได้จากการดำเนินงานของสถานประกอบการธุรกิจในปี 2564 จำแนกตามหมวดย่อยธุรกิจ และขนาดของสถานประกอบการ	128

ตาราง 1 ข้อมูลสถิติตั้งของสถานประกอบการจดทะเบียนปี 2564 จำนวนตามขอบเขตธุรกิจ  
TABLE 1 PRINCIPAL STATISTICS OF BUSINESS ESTABLISHMENTS IN 2021 BY DIVISION OF BUSINESS INDUSTRY

รหัส Code	หมวดหมู่ธุรกิจ Business category	จำนวน สถานประกอบการ Number of establishments	จำนวน คนทำงาน Number of persons engaged	ลูกจ้าง Employees		รายได้ จากการดำเนินงาน Income	ค่าจ้าง ขั้นกลาง Intermediate consumption	มูลค่าเพิ่ม Value added	Division of business industry
				จำนวน Number	ค่าตอบแทน แรงงาน Remuneration				
	<b>รวม</b>	<b>70,419</b>	<b>251,011</b>	<b>149,856</b>	<b>22,610,690.4</b>	<b>230,465,274.1</b>	<b>161,731,372.8</b>	<b>68,733,901.2</b>	<b>Total</b>
45	การขายส่งและการขายปลีก การซ่อมยานยนต์และจักรยานยนต์	5,528	20,744	12,792	2,212,248.4	42,788,010.5	34,975,509.7	7,812,500.8	Wholesale and retail trade; repair of motor vehicles and motorcycles
46	การขายส่ง (ยกเว้นยานยนต์และจักรยานยนต์)	2,870	18,377	14,163	2,273,877.4	46,360,932.4	36,722,968.5	9,637,963.8	Wholesale trade (except of motor vehicles and motorcycles)
47	การขายปลีก (ยกเว้นยานยนต์และจักรยานยนต์)	27,048	80,318	46,298	6,734,885.2	88,449,120.3	64,836,948.7	23,612,171.5	Retail trade (except of motor vehicles and motorcycles)
55	ที่พักรวม	2,104	16,010	12,199	2,176,543.7	5,980,798.2	2,858,957.0	3,121,841.3	Accommodation
56	การบริการอาหารและเครื่องดื่ม	15,340	57,105	30,645	4,109,864.1	20,642,995.4	10,950,333.0	9,692,662.4	Food and beverage service activities
59	การนันทนาการ กีฬา และรายการโทรทัศน์ การบันทึกเสียงลงจานเสียง และการจัดพิมพ์นิตยสารหรือเผยแพร่หนังสือ	20	242	211	40,529.5	188,947.3	93,981.2	94,966.1	Motion picture, video and television programme production, sound recording and music publishing activities
60	การจัดส่งพัสดุภัณฑ์และการไปรษณีย์	63	245	190	29,444.1	74,753.1	24,751.9	50,001.1	Programming and broadcasting activities
62	การจัดส่งพัสดุภัณฑ์และการไปรษณีย์	84	687	609	123,802.3	557,526.5	215,528.9	341,997.6	Computer programming, consultancy and related activities
63	การบริการการขนส่ง	6	31	31	5,839.6	75,844.8	67,487.4	8,357.4	Information service activities
68	กิจกรรมก่อสร้างที่มีส่วนร่วม	7,173	23,073	11,611	1,665,531.2	12,965,536.7	6,259,739.3	6,705,797.4	Real estate activities
69	กิจกรรมก่อสร้างที่มีส่วนร่วมและการบริการ	310	1,507	1,259	311,406.4	575,738.5	143,329.1	432,409.4	Legal and accounting activities
70	ให้คำปรึกษาด้านการบริหารจัดการ	64	278	214	31,929.1	107,922.0	44,314.5	63,607.6	Activities of head offices; management consultancy activities
71	กิจกรรมด้านสถาปัตยกรรมและวิศวกรรม	100	582	461	86,603.7	483,338.8	271,800.1	211,538.7	Architectural and engineering activities; technical testing and analysis
72	การวิจัยและพัฒนาเชิงวิทยาศาสตร์	2	89	89	86,603.7	483,338.8	271,800.1	211,538.7	Scientific research and development
73	การโฆษณาและการจัดตลาด	275	1,168	870	182,370.7	862,239.0	309,781.8	552,457.3	Advertising and market research
74	กิจกรรมทางวิชาชีพ วิทยาศาสตร์ และเทคนิคอื่นๆ	266	888	550	72,024.2	1,455,126.8	176,748.3	1,278,378.5	Other professional, scientific and technical activities
77	กิจกรรมการให้เช่า	193	643	412	67,561.2	269,425.4	131,650.7	137,774.7	Rental and leasing activities
78	กิจกรรมการจ้างงาน	12	600	593	91,893.6	139,259.8	5,028.1	134,231.7	Employment activities
79	กิจกรรมส่งเสริมการขายที่เกี่ยวข้อง การจัดงาน และการบริการ	303	1,548	1,175	175,629.1	681,541.1	289,556.9	391,984.2	Travel agency, tour operator, reservation service and related activities
80	การบริการที่ความมั่นคงปลอดภัยและการสืบสวน	57	1,790	1,776	306,366.7	658,099.6	185,169.3	472,930.3	Security and investigation activities
81	กิจกรรมการบริการสำหรับอาคารและอุปกรณ์	51	1,026	968	151,743.0	261,652.0	135,509.4	126,142.6	Services to buildings and landscape activities
82	การบริการด้านบริหารและสนับสนุนการดำเนินงานของสำนักงาน และกิจกรรมอื่นๆ ที่สนับสนุนทางธุรกิจ	615	1,216	165	26,156.1	533,747.2	309,073.4	224,673.8	Office administrative, office support and other business support activities
90	กิจกรรมการสร้างสรรค์ศิลปะและวัฒนธรรม	19	121	50	8,742.9	13,733.5	2,743.6	10,989.8	Creative, arts and entertainment activities
92	กิจกรรมการพนันและการเสี่ยงโชค	100	260	55	6,534.0	55,794.5	37,981.0	18,413.5	Gambling and betting activities
93	กิจกรรมด้านการศึกษา วัฒนธรรม กีฬา และการนันทนาการ	186	1,414	1,116	170,879.7	573,907.3	264,817.6	309,089.7	Sports activities and amusement and recreation activities
95	การซ่อมแซมสิ่งของและของใช้ส่วนบุคคลและของใช้ในครัวเรือน	1,146	1,672	137	19,787.4	415,258.1	163,635.2	251,622.8	Repair of computers and personal and household goods
96	กิจกรรมบริการส่วนบุคคลอื่นๆ	6,484	19,377	11,218	1,501,691.3	5,229,834.0	2,226,718.4	3,003,115.7	Other personal service activities

หมายเหตุ : C หมายถึง ข้อมูลปกปิด  
Note : C means confidential data.

ที่มา : สำนักงานสถิติแห่งชาติและสำนักงานการทะเบียนการค้า จังหวัดเชียงใหม่ สำนักงานสถิติแห่งชาติ กระทรวงดิจิทัลและเศรษฐกิจดิจิทัล  
Source : The 2022 Business and Industrial Census (Trade and Services Industry) Chiang Mai Province, National Statistical Office, Ministry of Digital Economy and Society.

ตาราง 2 จำนวนพนักงานของสถานประกอบการต่าง ๆ ในปี 2564 จำนวนคนโดยแยกตามงาน หอ และหมวดธุรกิจ  
TABLE 2 NUMBER OF PERSONS ENGAGED OF BUSINESS IN 2021 BY WORK STATUS, SEX AND DIVISION OF BUSINESS INDUSTRY

รหัส Code	จำนวน สถาน- ประกอบการ Number of establishments	รวม Total						พนักงานไม่ได้รับ ค่าจ้าง เงินเดือน Unpaid workers						พนักงานได้รับค่าจ้าง Department manager and Head department / Division chief						พนักงานที่มีทักษะ Intermediate skilled staff						พนักงานที่ไม่ได้มีทักษะ Unskilled staff						Division of business industry
		ชาย Male		หญิง Female		รวม Total	ชาย Male		หญิง Female		รวม Total	ชาย Male		หญิง Female		รวม Total	ชาย Male		หญิง Female		รวม Total	ชาย Male		หญิง Female		รวม Total						
		จำนวน Total	จำนวน Total	จำนวน Total	จำนวน Total		จำนวน Total	จำนวน Total	จำนวน Total	จำนวน Total		จำนวน Total	จำนวน Total	จำนวน Total	จำนวน Total		จำนวน Total	จำนวน Total	จำนวน Total	จำนวน Total		จำนวน Total	จำนวน Total	จำนวน Total	จำนวน Total		จำนวน Total	จำนวน Total				
<b>รวม</b>	<b>70,419</b>	<b>251,011</b>	<b>114,788</b>	<b>136,223</b>	<b>101,156</b>	<b>44,679</b>	<b>56,476</b>	<b>70,109</b>	<b>79,747</b>	<b>9,742</b>	<b>4,144</b>	<b>5,598</b>	<b>12,239</b>	<b>6,550</b>	<b>5,689</b>	<b>1,384</b>	<b>872</b>	<b>6,386</b>	<b>5,348</b>	<b>27,819</b>	<b>27,790</b>	<b>72,266</b>	<b>32,457</b>	<b>39,809</b>	<b>Total</b>							
45	การขายส่งและการขายปลีก การซ่อมยานยนต์ และจักรยานยนต์	5,528	20,744	14,192	6,552	7,952	2,267	12,792	8,507	4,285	1,444	653	790	1,384	512	872	6,386	5,348	1,038	3,579	1,994	1,585	3,579	1,994	1,585	Wholesale and retail trade; repair of motor vehicles and motorcycles						
46	การขายส่ง (ยกเว้นยานยนต์และจักรยานยนต์)	2,870	18,377	10,240	8,137	4,213	2,328	1,885	14,163	7,912	6,251	1,320	864	455	1,099	527	571	4,775	2,584	2,190	6,970	3,936	3,034	3,936	3,034	Wholesale trade (except of motor vehicles and motorcycles)						
47	การขายปลีก (ยกเว้นยานยนต์และจักรยานยนต์)	27,048	80,318	33,978	46,341	34,020	11,564	22,857	22,244	23,884	2,600	951	1,649	4,328	2,094	2,234	11,603	5,773	5,830	27,767	13,996	14,171	13,996	14,171	Retail trade (except of motor vehicles and motorcycles)							
55	ที่พักแรม	2,104	16,010	7,316	8,694	3,811	1,859	1,952	12,199	5,457	6,742	950	536	414	1,824	703	1,122	3,469	1,832	2,037	5,555	2,386	3,170	2,386	3,170	Accommodation						
56	การบริการอาหารและเครื่องดื่ม	15,340	57,105	25,699	31,406	26,460	12,637	13,823	30,645	13,062	17,583	1,971	253	1,718	794	295	498	15,202	6,763	8,619	12,679	5,770	6,908	5,770	6,908	Food and beverage service activities						
59	การสื่อสารมวลชน มีเดีย และกรรพริทัศน์ทางวิทยุ การบันทึกเสียงและดนตรี และกรรพริทัศน์ทางวิทยุ	20	242	131	111	31	20	11	211	111	100	8	6	2	12	7	5	146	82	64	45	16	29	16	29	Motion picture, video and television programme production, sound recording and music publishing activities						
60	การขนส่งทางบกและการขนส่งทางอากาศ	63	245	158	87	55	55	-	190	103	87	8	-	8	16	16	-	158	87	71	8	-	8	-	8	Programming and broadcasting activities						
62	การขนส่งทางเรือ การเดินอากาศ การเดินรถไฟ และกิจกรรมที่เกี่ยวข้อง	84	687	417	270	77	42	35	609	375	234	49	40	9	37	16	21	406	257	148	118	62	56	62	56	Computer programming, consultancy and related activities						
63	การบริการทางเทคโนโลยีสารสนเทศ	6	31	18	13	-	-	-	31	18	13	2	1	5	5	-	-	18	11	7	6	1	5	1	5	Information service activities						
68	กิจกรรมอสังหาริมทรัพย์	7,173	23,073	8,799	14,273	11,462	5,091	6,371	3,708	7,903	460	320	140	492	144	347	3,654	1,655	1,799	7,206	1,900	5,616	1,900	5,616	Real estate activities							
69	กิจกรรมทางกฎหมายและการบัญชี	310	1,507	741	765	248	224	24	1,259	517	741	154	31	123	490	411	79	578	71	507	36	4	32	4	32	Legal and accounting activities						
70	กิจกรรมก่อสร้างและงานสถาปัตยกรรม	64	278	166	112	64	29	35	214	137	77	32	31	1	15	10	5	97	83	14	70	13	57	13	57	Activities of head offices; management consultancy activities						
71	ให้บริการด้านบริการที่ปรึกษา	100	582	363	219	121	79	42	461	284	177	41	15	26	63	37	27	271	171	100	87	62	25	62	25	Architectural and engineering activities; technical testing and analysis						
72	การวิจัยและพัฒนาผลิตภัณฑ์	2	89	25	64	-	-	-	89	25	64	2	2	-	22	4	18	40	14	26	25	5	20	5	20	Scientific research and development						
73	การโฆษณาและการวิจัยตลาด	275	1,168	584	584	298	149	149	870	435	435	252	128	124	40	26	14	458	192	266	120	89	32	89	32	Advertising and market research						
74	กิจกรรมการจัดซื้อ วัสดุก่อสร้าง และผลิตภัณฑ์	266	888	414	474	338	142	196	550	272	278	67	61	6	43	11	32	376	187	189	66	14	52	14	52	Other professional, scientific and technical activities						
77	กิจกรรมการให้เช่า	193	643	460	183	230	169	62	412	291	121	20	17	3	36	19	18	142	107	35	214	149	66	149	66	Rental and leasing activities						
78	กิจกรรมการจ้างงาน	12	600	501	99	7	-	7	593	501	92	5	3	2	5	4	1	42	16	26	541	478	63	478	63	Employment activities						
79	กิจกรรมซ่อมแซมอุปกรณ์อิเล็กทรอนิกส์ การซ่อมเครื่อง การซ่อมเสื้อผ้า การบริการที่จอดรถ และกิจกรรมที่เกี่ยวข้อง	303	1,548	587	961	374	189	185	1,175	399	776	159	72	87	244	99	145	457	43	414	314	184	130	184	130	Travel agency, tour operator, reservation service and related activities						
80	การบริการที่ปรึกษาและงานวิจัย	57	1,790	1,526	264	15	8	7	1,776	1,519	257	38	31	7	73	44	30	176	137	40	1,489	1,308	181	1,308	181	Security and investigation activities						
81	กิจกรรมการก่อสร้างอาคารและผลิตภัณฑ์	51	1,026	331	695	59	43	16	968	288	679	45	42	3	78	30	48	66	19	47	778	197	581	197	581	Services to buildings and landscape activities						
82	การบริการที่ปรึกษาและงานสนับสนุนการดำเนินงานของสำนักงาน และกิจกรรมอื่น ๆ ที่สนับสนุนทางธุรกิจ	615	1,216	569	648	1,052	447	605	165	122	43	11	10	1	8	5	3	47	32	15	99	75	24	75	24	Office administrative, office support and other business support activities						
90	กิจกรรมการสร้างสรรค์ศิลปะและงานบันเทิง	19	121	96	25	71	53	18	50	43	7	2	1	2	2	-	-	4	3	1	42	37	5	37	5	Creative, arts and entertainment activities						
92	กิจกรรมการพนันและการมีโชค	100	260	155	105	100	105	55	55	55	-	-	-	-	-	-	-	-	-	-	-	-	-	-	-	-	Gambling and betting activities					
93	กิจกรรมด้านกีฬา ความบันเทิง และการนันทนาการ	186	1,414	742	672	298	186	112	1,116	556	560	35	21	15	92	58	34	458	273	185	531	205	326	205	326	Sports activities and amusement and recreation activities						
95	การซ่อมแซมคอมพิวเตอร์และเครื่องใช้ส่วนบุคคล และงานอื่นที่เกี่ยวข้อง	1,146	1,672	730	942	1,535	658	877	137	72	65	4	4	-	6	-	6	36	20	16	91	48	43	48	43	Repair of computers and personal and household goods						
96	กิจกรรมการบริการส่วนบุคคล	6,484	19,377	5,851	13,526	8,159	2,925	5,234	11,218	2,926	8,292	65	52	14	1,032	611	422	634	2,079	4,267	3,774	185	3,589	185	3,589	Other personal service activities						

ที่มา : สำนักสำรวจและอุตสาหกรรม พ.ศ. 2565 (สุ่มจากภาคการค้าและบริการ) จังหวัดเชียงใหม่ สำนักงานสถิติแห่งชาติ กระทรวงดิจิทัลและเศรษฐกิจและสังคม  
Source : The 2022 Business and Industrial Census (Trade and Services Industry) Chiang Mai Province, National Statistical Office, Ministry of Digital Economy and Society

ตาราง 3 จำนวนและร้อยละของสถานประกอบการที่ผลิตจ้าง จำนวนชั่วโมงทำงานเฉลี่ยต่อวันของลูกจ้าง และชาวต่างชาติ  
TABLE 3 NUMBER AND PERCENTAGE OF BUSINESS ESTABLISHMENTS EMPLOYEES BY NUMBER OF DAYS WORKED PER WEEK, AVERAGE NUMBER OF HOURS WORKED PER DAY BY EMPLOYEES AND DIVISION OF BUSINESS INDUSTRY

รหัส Code	ประเภทธุรกิจ Establishment's employees	ลูกจ้าง Employees												Division of business industry		
		จำนวนสถาน- ประกอบการที่ผลิตจ้าง Number of establishment's employees			จำนวนชั่วโมงทำงานต่อสัปดาห์ Number of days worked per week			จำนวนชั่วโมงทำงานเฉลี่ยต่อวัน (เฉลี่ยต่อสัปดาห์) Average number of hours worked per day			รวม Total					
		จำนวน Number	ร้อยละ %	จำนวน Number	ร้อยละ %	จำนวน Number	ร้อยละ %	จำนวน Number	ร้อยละ %	จำนวน Number	ร้อยละ %	จำนวน Number	ร้อยละ %			
		39,166	100.0	542	1.4	30,846	78.8	7,779	19.9	4,292	11.0	33,930	86.6	945	2.4	
45	การขนส่งและการขายปลีก การซ่อมยานยนต์ และจักรยานยนต์	2,268	100.0	-	-	2,117	93.3	151	6.7	52	2.3	2,206	97.3	11	0.5	Wholesale and retail trade; repair of motor vehicles and motorcycles
46	การขนส่ง (ยกเว้นยานยนต์และจักรยานยนต์)	2,449	100.0	7	0.3	1,683	68.7	759	31.0	211	8.6	2,159	88.2	79	3.2	Wholesale trade (except of motor vehicles and motorcycles)
47	การขายปลีก (ยกเว้นยานยนต์และจักรยานยนต์)	11,806	100.0	85	0.7	10,896	92.3	824	7.0	662	5.6	10,502	89.0	642	5.4	Retail trade (except of motor vehicles and motorcycles)
55	ที่พักแรม	1,808	100.0	105	5.8	1,175	65.0	528	29.2	193	10.7	1,450	80.2	165	9.1	Accommodation
56	การบริการอาหารและเครื่องดื่ม	10,575	100.0	341	3.2	5,475	51.8	4,758	45.0	2,967	28.1	7,599	71.9	9	0.1	Food and beverage service activities
59	การพักผ่อนหย่อนใจ กีฬา และรายการโทรทัศน์ การบันเทิงเชิงดนตรี และการจัดคอนเสิร์ตหรือการแสดงสด	13	100.0	-	-	13	100.0	-	-	-	-	13	100.0	-	-	Motion picture, video and television programme production, sound recording and music publishing activities
60	การจัดรายการและการแพร่ภาพทางเสียง	63	100.0	-	-	63	100.0	-	-	8	12.7	55	87.3	-	-	Programming and broadcasting activities
62	การจัดคอนเสิร์ตและคอนเสิร์ต การบันเทิงกีฬา	84	100.0	-	-	71	84.5	13	15.5	3	3.6	81	96.4	-	-	Computer programming, consultancy and related activities
63	การบริการสารสนเทศ	6	100.0	-	-	5	83.3	1	16.7	-	-	6	100.0	-	-	Information service activities
68	กิจกรรมอสังหาริมทรัพย์	5,421	100.0	-	-	5,415	99.9	6	0.1	35	0.6	5,387	99.4	-	-	Real estate activities
69	กิจกรรมทางกฎหมายและการบัญชี	310	100.0	-	-	310	100.0	-	-	6	1.9	304	98.1	-	-	Legal and accounting activities
70	ให้คำปรึกษาด้านการบริหารจัดการ	64	100.0	-	-	61	95.3	3	4.7	32	50.0	32	50.0	-	-	Activities of head offices; management consultancy activities
71	กิจกรรมด้านสถาปัตยกรรมและวิศวกรรม	100	100.0	-	-	100	100.0	-	-	-	-	100	100.0	-	-	Architectural and engineering activities; technical testing and analysis
72	การวิจัยและพัฒนาผลิตภัณฑ์	2	100.0	-	-	2	100.0	-	-	-	-	2	100.0	-	-	Scientific research and development
73	การผลิตและการวิจัยตลาด	157	100.0	-	-	157	100.0	-	-	-	-	157	100.0	-	-	Advertising and market research
74	กิจกรรมทางวิชาชีพ วิทยาศาสตร์ และเทคโนโลยี	136	100.0	-	-	131	96.3	5	3.7	-	-	136	100.0	-	-	Other professional, scientific and technical activities
77	กิจกรรมการให้เช่า	74	100.0	-	-	73	98.7	1	1.3	8	10.4	67	89.6	-	-	Rental and leasing activities
78	กิจกรรมการจ้างงาน	12	100.0	-	-	4	33.3	8	66.7	-	-	12	100.0	-	-	Employment activities
79	กิจกรรมของตัวแทนผู้ท่องเที่ยว การจัดหาเที่ยว การบริการรถเช่า และกิจกรรมที่เกี่ยวข้อง	280	100.0	-	-	257	92.0	23	8.0	80	28.5	200	71.5	-	-	Travel agency, tour operator, reservation service and related activities
80	การบริการสุขภาพ และการดูแลสุขภาพ	57	100.0	-	-	56	97.4	2	2.6	-	-	49	86.0	8	14.0	Security and investigation activities
81	กิจกรรมการบริการที่ปรึกษาและการจัดตั้ง	47	100.0	-	-	41	87.6	6	12.4	5	10.3	42	89.8	-	-	Services to buildings and landscape activities
82	การบริการด้านการบริหารและสนับสนุนการดำเนินงาน	26	100.0	-	-	22	84.6	4	15.4	-	-	23	88.5	3	11.5	Office administrative, office support and other business support activities
90	กิจกรรมการรับ-ส่งพัสดุภัณฑ์และของมีค่า	19	100.0	-	-	2	10.5	17	89.5	-	-	2	10.5	-	-	Creative, arts and entertainment activities
92	กิจกรรมการบริการเชิงสังคม	5	100.0	-	-	5	100.0	-	-	-	-	5	100.0	-	-	Gambling and betting activities
93	กิจกรรมด้านการศึกษา ความบันเทิง และการบันเทิง	84	100.0	-	-	72	85.9	12	14.1	8	8.9	73	86.4	4	4.7	Sports activities and amusement and recreation activities
95	การซ่อมแซมยานยนต์และของใช้ส่วนบุคคล และของใช้ในชีวิตประจำวัน	47	100.0	-	-	8	17.0	39	83.0	-	-	47	100.0	-	-	Repair of computers and personal and household goods
96	กิจกรรมบริการส่วนบุคคลอื่นๆ	3,252	100.0	4	0.1	2,630	80.9	618	19.0	6	0.2	3,222	99.1	24	0.7	Other personal service activities

ที่มา : ฐานข้อมูลและอุตสาหกรรม พ.ศ. 2565 (ธุรกิจการค้าและบริการ) จังหวัดเชียงใหม่ สำนักงานสถิติแห่งชาติ กระทรวงดิจิทัลและสังคม  
Source : The 2022 Business and Industrial Census (Trade and Services Industry) Chiang Mai Province, National Statistical Office, Ministry of Digital Economy and Society.

ตาราง 4 ค่าตอบแทนแรงงานของสถานประกอบการที่จัดในปี 2564 ฐานตามหมวดอุตสาหกรรม

TABLE 4 REMUNERATION OF BUSINESS ESTABLISHMENTS IN 2021 BY DIVISION OF BUSINESS INDUSTRY

รหัส Code	หมวดอุตสาหกรรม Industry	จำนวน สถาน- ประกอบการ Number of establishments	จำนวนผู้จ้าง Number of employees	รวม Total	ค่าจ้าง เงินเดือน Wages, salaries	ค่าจ้าง โบนัส ฯลฯ Overtime bonus, etc.	สวัสดิการ และผลประโยชน์ ตอบแทน Fringe benefits	เงินที่ตกแก่ผู้ประกอบการ เงินตกแก่ผู้ประกอบการ Employer's contribution		Division of business industry
								70,419	149,856	
45	การขนส่งและพาหนะบก การซ่อมรถยนต์ และจักรยานยนต์									Wholesale and retail trade; repair of motor vehicles and motorcycles
		5,528	12,792	2,212,248.4	2,002,561.4	97,923.9	32,851.6	78,911.5		
46	การขายส่ง (ยกเว้นยานยนต์และจักรยานยนต์)	2,870	14,163	2,273,877.4	2,080,763.4	96,871.2	32,931.7	63,711.0		Wholesale trade (except of motor vehicles and motorcycles)
47	การขายปลีก (ยกเว้นยานยนต์และจักรยานยนต์)	27,048	46,298	6,734,885.2	6,154,496.3	268,830.4	88,028.2	223,930.4		Retail trade (except of motor vehicles and motorcycles)
55	ที่พักรวม	2,104	12,199	2,176,543.7	1,873,108.0	114,720.4	118,056.5	70,658.8		Accommodation
56	การบริการอาหารและเครื่องดื่ม	15,340	30,645	4,109,964.1	3,804,765.6	45,105.6	150,934.9	109,158.0		Food and beverage service activities
59	การผลิตภาพยนตร์ ทีวีทัศน์ และรายการโทรทัศน์ การบันทึกเสียงและสื่อ และการจัดพิมพ์จำหน่ายหรือเผยแพร่หนังสือ	20	211	40,529.5	30,603.0	7,300.6	1,589.3	1,036.6		Motion picture, video and television programme production, sound recording and music publishing activities
60	การสื่อสารโทรคมนาคม การเช่าวิทยุและโทรทัศน์	63	190	29,444.1	26,744.5	1,326.6	1,107.9	265.1		Programming and broadcasting activities
62	การจัดทำโปรแกรมคอมพิวเตอร์ การให้บริการเกี่ยวกับคอมพิวเตอร์ และกิจกรรมที่เกี่ยวข้อง	84	609	123,802.3	116,511.7	3,157.2	196.7	3,936.8		Computer programming, consultancy and related activities
63	การบริการการขนส่ง	6	31	5,839.6	5,520.0	-	50.0	289.6		Information service activities
68	กิจกรรมเช่าสิ่งพิมพ์	7,173	11,611	1,665,531.2	1,531,517.0	36,421.0	38,666.1	58,927.0		Real estate activities
69	กิจกรรมทางกฎหมายและการบัญชี	310	1,239	311,406.4	287,075.8	12,182.6	777.7	11,370.3		Legal and accounting activities
70	กิจกรรมของสำนักงานใหญ่และการบริการให้คำปรึกษาด้านการจัดการ	64	214	31,929.1	29,205.7	70.0	1,094.5	1,559.0		Activities of head offices; management consultancy activities
71	กิจกรรมด้านสถาปัตยกรรมและวิศวกรรม รวมถึงการทดสอบและการวิจัยทางเทคนิค	100	461	86,603.7	83,532.5	263.0	328.8	2,479.4		Architectural and engineering activities; technical testing and analysis
72	การวิจัยและพัฒนาเชิงวิทยาศาสตร์	2	89	C	C	C	C	C		Scientific research and development
73	การโฆษณาและการจัดตลาด	275	870	182,370.7	125,483.6	54,138.3	70.0	2,678.8		Advertising and market research
74	กิจกรรมทางอาชีพ วิทยาศาสตร์ และเทคโนโลยี	74	266	72,024.2	68,225.3	1,086.0	185.0	2,527.9		Other professional, scientific and technical activities
77	กิจกรรมการให้เช่า	193	412	67,561.2	62,359.4	1,753.1	1,163.2	2,985.5		Rental and leasing activities
78	กิจกรรมการจ้างงาน	12	593	91,893.6	88,108.3	400.0	227.8	3,157.6		Employment activities
79	กิจกรรมของสำนักงานท่องเที่ยว การจัดงาน									Travel agency; tour operator, reservation service and related activities
80	การบริการด้านความปลอดภัยและการสืบสวน	303	1,175	175,629.1	162,988.4	4,401.7	1,795.9	6,443.1		Security and investigation activities
81	กิจกรรมการบริการสำหรับอาคารและที่พัก	57	1,776	306,366.7	288,983.1	8,591.4	853.6	7,938.6		Services to buildings and landscape activities
82	การบริการด้านการบริหารและสนับสนุนการดำเนินงาน	51	968	151,743.0	145,007.8	2,325.6	1,303.3	3,106.3		Office administrative, office support
90	ของสำนักงาน และการพิมพ์ ที่สนับสนุนธุรกิจ	615	165	26,156.1	22,756.9	2,437.3	375.0	587.0		and other business support activities
91	กิจกรรมการสร้างสรรค์ศิลปะและความบันเทิง	19	50	8,742.9	8,133.6	1,575.5	195.0	256.8		Creative, arts and entertainment activities
92	กิจกรรมด้านบันเทิง ความบันเทิง และการบันเทิง	100	55	65,340.0	65,340.0	-	-	-		Gambling and betting activities
93	กิจกรรมนันทนาการ	186	1,116	170,879.7	153,684.6	9,370.7	3,740.4	4,084.0		Sports activities and amusement and recreation activities
95	การซ่อมรถยนต์และของใช้ส่วนบุคคล และของใช้ครัวเรือน	1,146	137	19,787.4	17,859.0	1,659.4	-	269.0		Repair of computers and personal and household goods
96	กิจกรรมบริการส่วนบุคคลอื่น ๆ	6,484	11,218	1,501,691.3	1,451,236.7	172,761.1	12,755.5	31,903.0		Other personal service activities

หมายเหตุ : C หมายถึง ข้อมูลปกปิด  
Note : C means confidential data.

ที่มา : สำนักงานคณะกรรมการกฤษฎีกาและสถิติจากกรมการค้าภายในจังหวัดเชียงใหม่ สำนักงานสถิติแห่งชาติ กระทรวงดิจิทัลเพื่อเศรษฐกิจและสังคม  
Source : The 2022 Business and Industrial Census (Trade and Services Industry) Chiang Mai Province, National Statistical Office, Ministry of Digital Economy and Society.



TABLE 6 TOTAL EXPENSES OF BUSINESS ESTABLISHMENTS IN 2021 BY DIVISION OF BUSINESS INDUSTRY

รหัส Code	ประเภทธุรกิจ Establishments	จำนวน Number of establishments		รวม Total		ค่าไฟฟ้า Electricity		น้ำประปา Water supply		ค่าเชื้อเพลิง Gas/Fuel		ค่าโทรศัพท์ Telephone, facsimile		ค่าวัสดุ Office supplies		ค่าโฆษณา Advertising		ค่าเบี้ยประกัน Insurance premium		ค่าอินเทอร์เน็ต Cost of internet services		ค่าซ่อมบำรุง Repair and maintenance of computer system		ค่าส่งมอบ Good delivery		ค่าคอมมิชชั่น Commission		รวม Total		
		จำนวน Number of establishments	รวม Total	ค่าไฟฟ้า Electricity	น้ำประปา Water supply	ค่าเชื้อเพลิง Gas/Fuel	ค่าโทรศัพท์ Telephone, facsimile	ค่าวัสดุ Office supplies	ค่าโฆษณา Advertising	ค่าเบี้ยประกัน Insurance premium	ค่าอินเทอร์เน็ต Cost of internet services	ค่าซ่อมบำรุง Repair and maintenance of computer system	ค่าส่งมอบ Good delivery	ค่าคอมมิชชั่น Commission																
	รวม Total	70,419	165,569,608.4	139,283,323.9	23,986,284.5	4,684,461.1	842,021.8	1,466,144.3	384,083.8	534,794.2	427,865.7	197,569.4	307,656.6	567,167.3	427,382.2	89,832.1	130,004.7	1,631,953.3	632,412.6											
45	การค้าปลีกและการค้าปลีก และภัตตาคาร Wholesale and retail trade and restaurants	5,528	35,253,043.3	32,996,974.4	2,256,068.9	19,148.8	26,452.9	104,615.9	31,873.3	44,078.3	31,692.3	11,016.3	24,174.0	126,441.5	41,708.8	3,755.4	23,599.7	1,096,042	23,599.7											
46	การค้าปลีก (ยกเว้นรถยนต์และจักรยานยนต์) Retail trade (except of motor vehicles and motorcycles)	2,870	36,921,350.9	33,086,208.0	3,835,142.9	28,623.3	48,472.3	31,258.6	33,070.0	54,538.7	45,869.4	13,324.6	52,449.9	117,909.7	18,871.0	10,859.0	23,817.7	749,120.2	92,461.4											
47	การค้าปลีก (ยกเว้นรถยนต์และจักรยานยนต์) Retail trade (except of motor vehicles and motorcycles)	2,104	6,554,845.0	5,830,829.3	7,221,017.3	15,121.0	142,619.9	44,414.7	129,393.3	155,269.8	215,115.9	25,805.3	89,118.7	1,261,939	112,193.6	46,737.4	27,096.1	504,022.5	324,833.6											
55	ที่พัก Accommodation	2,104	3,081,164.8	1,261,351.2	1,819,765.6	415,384.2	68,652.2	49,583.8	281,645.3	30,961.8	37,653.7	60,652.2	28,308.8	417,859.9	27,881.9	5,921.1	36,142.2	689.4	329,948											
56	การบริการอาหารและเครื่องดื่ม Food and beverage service activities	15,340	109,589,463.3	7,694,155.0	3,949,891.4	6,861,576.6	211,543.3	355,924.1	42,941.4	338,101.9	14,568.0	2,116.7	18,388.6	12,807.3	56,332.1	1,163.5	17,157.0	338,822.3	20,037.4											
59	การบริการซ่อมแซมยานยนต์ และยานพาหนะชนิดอื่น Motor vehicle and television programme production, repair and maintenance of motor vehicles and motorcycles	20	94,101.2	67,357.7	26,743.4	5,640.6	1,132.1	224.7	386.1	774.5	391.6	192.0	17.0	90.0	334.4	397.3	496.6	-	-											
60	การบริการซ่อมแซมยานพาหนะทางอากาศ และอากาศยาน Aircraft and related activities	63	24,751.9	63.8	24,688.1	21,685.5	720.8	503.9	658.1	191.0	355.0	599.3	283.3	651.4	270.9	173.5	1,204	-	-											
62	การให้บริการซ่อมแซมเครื่องใช้ไฟฟ้า และอิเล็กทรอนิกส์ Electrical and electronic equipment repair and related activities	84	221,148.4	178,461.0	42,687.4	4,203.5	308.6	2,940.2	2,470.5	2,474.8	1,873.3	276.1	2,007.0	590.0	1,461.1	1,859.6	1,171.1	-	-											
63	การบริการด้านเทคโนโลยีสารสนเทศ Information and communication activities	6	67,542.4	64,066.9	3,475.5	611.6	63.2	205.0	105.5	289.0	78.9	-	289.7	1,222	69.2	12.9	258.7	760.0	-											
68	กิจกรรมทางวัฒนธรรม และนันทนาการ Arts, sports and recreation activities	7,173	6,641,820.3	3,469,403.0	3,151,717.3	11,741,363.3	264,520.6	47,822.8	66,700.2	72,686.6	34,161.2	12,899.5	22,707.0	105,712.6	127,873.4	12,141.6	15,528.2	495.4	30,757.9											
69	กิจกรรมทางวิทยาศาสตร์และเทคโนโลยี Science and technology activities	310	148,016.9	65,398.8	78,640.1	53,984.2	810.2	801.34	2,703.8	5,115.6	17,044.6	800.3	266.9	1,494.5	1,438.4	1,118.8	1,128.4	-	-											
70	กิจกรรมด้านสุขภาพและการบริการ ด้านสุขภาพ Human health and social work activities	64	44,314.5	26,700.4	17,614.1	29,238	405.0	762.0	547.2	933.6	261.6	1,100.0	-	443.0	855.8	272.8	229.0	1,800.0	-											
71	กิจกรรมด้านศิลปกรรมและการบริการ ด้านศิลปกรรม Arts, culture, recreation and sports activities	100	275,818.2	242,287.0	33,531.2	3,990.7	791.5	3,693.8	6,869	2,288.2	1,680.0	1,746.0	122.5	590.1	424.2	199.8	99.0	-	-											
72	การให้บริการด้านสุขภาพ และทันตกรรม Health and social work activities	2	309,781.8	157,840.0	152,297.8	12,623.0	504.7	18,841.8	4,608.7	2,292.2	4,258.1	38,093.0	8,001.0	1,326.7	1,268.0	182.1	100	-	-											
73	การให้บริการด้านสุขภาพ และทันตกรรม Health and social work activities	266	17,848.3	140,938.9	35,899.4	73,104	862.7	2,158.7	8,078	1,599.0	1,764.4	300	588.6	4,002	1,449.1	4,000	394.5	-	-											
74	กิจกรรมทางวิทยาศาสตร์และเทคโนโลยี Science and technology activities	193	131,683.6	78,928.3	52,755.3	68,066.6	918.6	5,640.3	748.1	664.8	67.2	160.5	375.0	1,916.0	381.3	396.5	800	-	-											
77	กิจกรรมด้านสุขภาพและการบริการ ด้านสุขภาพ Human health and social work activities	12	5,312.1	870.0	4,442.1	449.0	540	515.0	583.8	194.0	273.0	700	398.5	21.5	23.0	150	500	-	-											
78	กิจกรรมด้านสุขภาพและการบริการ ด้านสุขภาพ Human health and social work activities	303	298,423.5	122,857.6	175,565.9	7,900.9	1,517.0	61,881.6	3,326.2	3,196.2	4,408.7	3,801.9	2,970.2	19,403.4	1,970.1	925.3	946.0	-	-											
80	การให้บริการด้านสุขภาพและการบริการ ด้านสุขภาพ Human health and social work activities	57	186,651.1	144,268.1	42,387.1	7,799.8	596.0	5,922.5	1,484.7	1,135.0	2,592.6	2,686.0	948	451.41	757.1	501.7	280	2,893.8	219											
81	กิจกรรมทางวิทยาศาสตร์และเทคโนโลยี Science and technology activities	51	136,700.6	108,887.7	27,114.9	940.0	1,890	2,765	6,768	3,117.6	1,023.0	3,978.3	1,712.8	509.3	218.5	91.1	146.0	9.3	2,402.8											
82	การให้บริการด้านสุขภาพและการบริการ ด้านสุขภาพ Human health and social work activities	615	309,123.4	255,514.1	53,609.3	6,977.2	1,097.3	5,908.5	1,485.7	5,394.1	650.0	800	310.7	3,394	2,178.5	661.5	215.0	4,400.0	-											
90	กิจกรรมทางวัฒนธรรม และนันทนาการ Arts, sports and recreation activities	19	27,436	8,664	1,877.2	281.4	299	1,255	315	163	762	23	264	15	22.6	-	27.1	25.1	-											
92	กิจกรรมทางวัฒนธรรม และนันทนาการ Arts, sports and recreation activities	100	37,381.0	30,785.5	6,652.5	372.0	180	275.0	1,050	-	850	-	-	-	95.0	-	-	-	-											
93	กิจกรรมทางวัฒนธรรม และนันทนาการ Arts, sports and recreation activities	186	275,433.2	146,815.3	128,617.9	280,474	1,479.1	4,439.4	10,665.2	2,665.2	9,118	944.3	1,781.5	1,899.9	1,370.7	293.3	176.6	53.1	2,930											
95	การซ่อมแซมยานยนต์และยานพาหนะชนิดอื่น และยานพาหนะชนิดอื่น Motor vehicle and television programme production, repair and maintenance of motor vehicles and motorcycles	1,146	163,731.4	117,433.9	46,297.6	101,679	1,577.9	8,034.5	3,583.2	710.2	287.6	1,000	11.5	1,098	1,400.8	220	1,000	519.9	1,642											
96	กิจกรรมด้านสุขภาพและการบริการ ด้านสุขภาพ Human health and social work activities	6,484	22,522,533.3	853,875.0	137,648.3	239,207.7	66,651.8	16,871.8	24,810.6	5,570.7	9,251.1	17,769.3	794.3	25,280	859.9	2,231.0	992.5	289.0	2,893.8											

หมายเหตุ: C หมายถึง ข้อมูลลับ  
Note: C means confidential data.

ที่มา: สำนักงานข้อมูลยุทธศาสตร์ทางธุรกิจ พ.ศ. 2564 (Business and Industrial Census (Trade and Services Industry), Ministry of Digital Economy and Society).  
Source: The 2022 Business and Industrial Census (Trade and Services Industry), Chang Mai Province, National Statistical Office, Ministry of Digital Economy and Society.







TABLE 7 NUMBER AND PERCENTAGE OF PAYMENT METHODS FOR DIFFERENT TYPES OF TRANSACTIONS OF BUSINESS ESTABLISHMENTS IN 2021 BY DIVISION OF BUSINESS INDUSTRY (Cont'd)

รหัส Code	ชนิดของธุรกิจ Establishments	ประเภทวิธีการชำระเงิน Payment methods for different types of transaction												รวม Total			
		การจ่ายเงินสด Cash				การชำระเงินด้วยเช็ค Check				การชำระเงินด้วยบัตรเครดิต Credit card							
		จำนวน Number	ร้อยละ %	จำนวน Number	ร้อยละ %	จำนวน Number	ร้อยละ %	จำนวน Number	ร้อยละ %	จำนวน Number	ร้อยละ %	จำนวน Number	ร้อยละ %				
45	การค้าปลีกและค้าส่ง Wholesale and retail trade	30,572	43.4	317	0.5	25,223	36.5	51	0.1	46,497	66.0	1,101	1.6	31,038	44.1	789	1.1
46	การขนส่ง Transport	1,856	33.6	5	0.1	2,117	38.3	-	-	2,736	49.5	168	3.1	2,834	51.3	-	-
47	การบริการ Accommodation	8,991	33.2	61	0.2	6,175	22.8	-	-	21,530	79.6	356	1.3	9,166	33.9	16	0.6
55	ร้านอาหาร Food and beverage service	1,068	50.8	105	5.0	1,355	64.4	-	-	1,107	52.6	183	8.7	1,018	48.4	-	-
56	การบริการทางการเงิน Financial and insurance activities	8,503	55.4	18	0.1	6,904	45.0	-	-	9,657	63.0	41	0.3	9,226	64.7	-	-
59	การสื่อสาร Information and communication	7	35.0	-	-	13	65.0	-	-	5	25.0	1	5.0	5	25.0	-	-
60	การบริการด้านสุขภาพ Health and social work activities	63	100.0	-	-	63	100.0	-	-	63	100.0	-	-	63	100.0	-	-
62	การบริการด้านการศึกษา Education	42	49.6	3	3.6	62	73.4	-	-	25	29.8	9	11.1	43	51.6	-	-
63	การบริการด้านพลังงาน Electricity, gas, heat and water supply	5	83.3	-	-	1	16.7	5	83.3	5	83.3	-	-	6	100.0	-	-
68	การบริการด้านโทรคมนาคม Telecommunications	4,942	68.9	33	0.5	4,443	61.9	-	-	3,531	49.2	40	0.6	2,626	36.6	773	10.8
69	การบริการด้านพลังงาน Electricity, gas, heat and water supply	251	80.8	-	-	114	36.8	-	-	248	79.9	-	-	46	15.0	-	-
70	การบริการด้านสุขภาพ Health and social work activities	29	45.3	-	-	64	100.0	-	-	29	45.3	-	-	59	92.2	-	-
71	การบริการด้านพลังงาน Electricity, gas, heat and water supply	31	31.0	-	-	76	75.5	25	24.5	51	51.0	5	5.0	78	78.0	-	-
72	การบริการด้านพลังงาน Electricity, gas, heat and water supply	1	50.0	-	-	2	100.0	-	-	1	50.0	-	-	2	100.0	-	-
73	การบริการด้านพลังงาน Electricity, gas, heat and water supply	4	1.5	-	-	155	56.4	-	-	20	7.1	-	-	35	12.7	-	-
74	การบริการด้านพลังงาน Electricity, gas, heat and water supply	52	194	-	-	129	48.5	-	-	113	42.3	7	24	173	64.9	-	-
77	การบริการด้านพลังงาน Electricity, gas, heat and water supply	51	26.3	-	-	52	27.1	-	-	125	65.0	4	21	117	60.7	-	-
78	การบริการด้านพลังงาน Electricity, gas, heat and water supply	2	16.7	1	8.3	12	100.0	-	-	2	16.7	2	16.7	2	16.7	-	-
79	การบริการด้านพลังงาน Electricity, gas, heat and water supply	211	69.6	53	17.6	180	59.3	-	-	202	66.5	31	10.2	163	53.8	-	-
80	การบริการด้านพลังงาน Electricity, gas, heat and water supply	15	25.4	3	5.3	57	100.0	-	-	4	7.0	15	25.4	47	81.6	-	-
81	การบริการด้านพลังงาน Electricity, gas, heat and water supply	23	44.8	-	-	26	51.6	-	-	25	48.4	1	2.0	12	24.5	-	-
82	การบริการด้านพลังงาน Electricity, gas, heat and water supply	15	24	1	0.2	22	3.6	-	-	400	71.5	-	-	179	29.0	-	-
90	การบริการด้านพลังงาน Electricity, gas, heat and water supply	18	94.7	-	-	18	94.7	-	-	1	5.3	-	-	1	5.3	-	-
92	การบริการด้านพลังงาน Electricity, gas, heat and water supply	-	-	-	-	5	5.0	-	-	5	5.0	-	-	100	100.0	-	-
93	การบริการด้านพลังงาน Electricity, gas, heat and water supply	48	25.7	2	0.9	58	31.1	-	-	135	72.8	5	2.5	59	31.9	-	-
95	การบริการด้านพลังงาน Electricity, gas, heat and water supply	40	3.5	-	-	7	0.6	-	-	872	76.1	-	-	301	26.3	-	-
96	การบริการด้านพลังงาน Electricity, gas, heat and water supply	2,490	384	-	-	2,356	36.3	-	-	4,270	65.9	1	0.0	2,695	41.6	-	-

หมายเหตุ : เฉพาะมากกว่า 1 ไร่  
Note : More than one acre.

ที่มา : สำนักบริหารทะเบียนพาณิชย์ กรมการค้าภายใน กระทรวงพาณิชย์, สำนักงานสถิติแห่งชาติ กรมการปกครอง, สำนักงานสถิติแห่งชาติ กรมการปกครอง, สำนักงานสถิติแห่งชาติ กรมการปกครอง, สำนักงานสถิติแห่งชาติ กรมการปกครอง

Source : The 2022 Business and Industrial Census (Trade and Services Industry) - Chiang Mai Province, National Statistical Office, Ministry of Digital Economy and Society.

ตาราง 8 ารรับเงินของสถานประกอบการที่จัดใน 2564 ึ่งแยกตามอุตสาหกรรม  
TABLE 8 TOTAL RECEIPTS OF BUSINESS ESTABLISHMENTS IN 2021 BY DIVISION OF BUSINESS INDUSTRY

รหัส Code	ชนิดธุรกิจ Business type	จำนวน Number of establishments		จำนวนการ Number of establishments		รวม Total	รับเงิน (รวมค่าเช่าที่ดิน) Other receipts from business		รวม Total	รับเงิน receipts	Division of business industry
		จำนวน Number of establishments	จำนวนการ Number of establishments	รับเงินจาก Receipts from sales of goods and services	รับเงินจาก Receipts from land		รับเงินจาก Receipts from building with land	รับเงินจาก Receipts from vehicles and machinery, etc.			
		70,419	6,008	231,785,908.37	4,509,179.34	4,509,179.34	2,929,316.92	35,575.71	200,916.36	98,198.52	772,876.08
45	การขนส่งและโทรคมนาคม การขนส่งทางบก และกิจการขนส่ง	5,528	60	43,098,397.02	171,463.56	40,000	-	21,665.21	54,190.54	-	95,207.81
46	การขนส่งทางอากาศและกิจการขนส่งทางอากาศ	2,870	213	46,228,320.56	401,341.63	8,696.55	147,588.84	2,430.00	89,153.37	85,008.00	67,862.86
47	การขนส่งทางน้ำ (ยกเว้นการขนส่งทางอากาศ)	27,048	1,484	89,133,282.51	2,130,035.96	189,914.60	1,653,232.60	7,002.18	23,163.53	12,061.26	244,661.80
55	ค้าปลีก	2,104	376	6,034,831.55	277,780.45	31,412.25	16,940.98	-	775.94	-	228,651.29
56	การบริการทางเคเบิล	15,340	3,560	207,460,777.87	20,179,628.05	20,449.82	4,843.14	2.87	152.82	61.18	14,096.65
59	การบริการทางไปรษณีย์ โทรทัศน์ และรายการโทรทัศน์ การรับเงินจากโฆษณา และบริการอื่นที่เกี่ยวข้อง										
60	การบริการทางไปรษณีย์ โทรทัศน์ และรายการโทรทัศน์	20	4	196,206.51	-	-	-	-	-	-	-
62	การให้บริการทางไปรษณีย์ โทรทัศน์ และรายการโทรทัศน์	63	-	74,753.06	39,833.06	-	-	-	-	-	39,833.06
63	บริการด้านโทรคมนาคม	84	3	578,058.08	576,165.09	-	-	-	1,027.77	420.86	446.36
68	บริการด้านโทรคมนาคม	6	6	95,559.10	95,559.10	-	-	-	-	-	-
71	บริการด้านโทรคมนาคม	7,173	257	13,138,066.15	11,779,383.57	242,521.20	1,070,469.11	261.25	28,539.74	45.10	16,846.18
73	บริการด้านโทรคมนาคม	310	16	576,422.07	575,741.93	667.14	-	-	231.79	-	435.35
74	บริการด้านโทรคมนาคม	64	-	107,622.43	0.40	-	-	-	0.40	-	-
75	บริการด้านโทรคมนาคม	100	37	493,353.36	493,099.65	253.71	-	-	73.71	-	180.00
76	บริการด้านโทรคมนาคม	2	-	-	-	-	-	-	-	-	-
77	บริการด้านโทรคมนาคม	275	18	866,708.30	827,179.90	39,528.40	-	-	48.40	-	39,480.00
78	บริการด้านโทรคมนาคม	266	10	1,467,752.24	1,466,992.40	759.84	728.97	-	30.88	-	-
79	บริการด้านโทรคมนาคม	193	-	263,995.48	260,300.06	3,695.42	-	1,214.20	0.55	0.33	2,480.34
80	บริการด้านโทรคมนาคม	12	1	139,259.76	139,259.76	-	-	-	-	-	-
81	บริการด้านโทรคมนาคม	303	43	672,840.27	638,039.56	34,800.71	29,948.55	-	1,901.45	-	2,092.93
82	บริการด้านโทรคมนาคม	57	12	667,885.20	666,046.98	1,838.22	-	-	591.72	-	1,246.50
83	บริการด้านโทรคมนาคม	51	9	279,935.26	273,572.52	3,627.74	-	-	362.74	-	-
84	บริการด้านโทรคมนาคม	615	-	58,008.75	58,137.45	634.00	-	-	634.00	-	-
85	บริการด้านโทรคมนาคม	19	-	14,245.66	14,145.50	100.36	-	-	0.42	1.80	98.15
86	บริการด้านโทรคมนาคม	100	-	55,794.50	55,794.50	-	-	-	-	-	-
87	บริการด้านโทรคมนาคม	186	10	568,316.41	573,139.61	11,176.80	-	-	19.27	-	5,392.59
88	บริการด้านโทรคมนาคม	1,146	40	410,500.40	410,500.40	-	-	-	-	-	-
89	บริการด้านโทรคมนาคม	6,484	51	5,291,801.91	5,278,365.16	13,436.75	-	-	0.05	-	13,436.71

หมายเหตุ : C หมายถึง ข้อมูลที่  
Note : C means confidential data.

ที่มา : สำนักงานทะเบียนพาณิชย์ กรมส่งเสริมการค้าระหว่างประเทศ กระทรวงพาณิชย์ สำนักงานสถิติแห่งชาติ กรมส่งเสริมการค้าระหว่างประเทศ  
Source : The 2022 Business and Industrial Census (Trade and Services Industry) Chang Mai Province, National Statistical Office, Ministry of Digital Economy and Society.

ตาราง 8.1 จำนวนและร้อยละของสถานประกอบการที่มีรับเงินจากขายสินค้าและบริการทางออนไลน์ จำนวนการประกอบธุรกิจการขายของออนไลน์ของกิจการ ที่นับเป็นปี 2564 และหมวดธุรกิจ  
TABLE 8.1 NUMBER AND PERCENTAGE OF BUSINESS ESTABLISHMENTS RECEIPTS FROM HAVING ONLINE SALES BY FROM WHOLESALE RETAIL TRADE AND SERVICES, FROM ACCOMMODATION IN 2019 AND DIVISION OF BUSINESS INDUSTRY

รหัส Code	จำนวน สถาน ประกอบการ Number of establishments	รับเงินจากขายสินค้าและบริการทางออนไลน์ (%) Receipts from having online sales (%)												Division of business industry														
		จากการขายปลีกและค้าส่ง (Wholesale and retail trade and services)				จากที่พักแรม (Accommodation)				จากบริการอื่น ๆ (Others)																		
		จำนวน Number	ร้อยละ %	จำนวน Number	ร้อยละ %	จำนวน Number	ร้อยละ %	จำนวน Number	ร้อยละ %	จำนวน Number	ร้อยละ %	จำนวน Number	ร้อยละ %															
		< 5	5 - 9	10 - 19	20 - 29	30 - 39	40 - 49	50 - 59	60 - 69	70 - 79	80 - 89	90 - 99	100															
		116	2.1	162	2.9	927	16.5	1,872	33.3	2,554	45.4	376	100.0	32	8.6	1	0.3	38	10.0	17	4.6	288	76.6	Total				
45	การขนส่งและภาคขนส่ง การซ่อมยานยนต์ และจักรยานยนต์	70,419	5,632	100.0	116	2.1	162	2.9	927	16.5	1,872	33.3	2,554	45.4	376	100.0	32	8.6	1	0.3	38	10.0	17	4.6	288	76.6	Wholesale and retail trade; repair of motor vehicles and motorcycles	
46	การขนส่ง (ยกเว้นยานยนต์และจักรยานยนต์)	5,528	60	100.0	-	-	-	3	5.6	43	72.2	13	22.2	-	-	-	-	-	-	-	-	-	-	-	-	-	Wholesale trade (except of motor vehicles and motorcycles)	
47	การขนส่ง (ยกเว้นยานยนต์และจักรยานยนต์)	2,870	213	100.0	35	16.4	13	6.1	53	24.7	20	9.6	92	43.2	-	-	-	-	-	-	-	-	-	-	-	-	Retail trade (except of motor vehicles and motorcycles)	
48	การขนส่ง (ยกเว้นยานยนต์และจักรยานยนต์)	27,048	1,484	100.0	59	4.0	149	10.1	390	26.3	271	18.2	615	41.4	-	-	-	-	-	-	-	-	-	-	-	-	Accommodation	
49	ที่พักแรม	2,104	-	-	-	-	-	-	-	-	-	-	-	-	376	100.0	32	8.6	1	0.3	38	10.0	17	4.6	288	76.6	Food and beverage service activities	
50	การบริการอาหารและเครื่องดื่ม	15,340	3,360	100.0	5	0.1	-	-	422	12.6	1,443	42.9	1,490	44.4	-	-	-	-	-	-	-	-	-	-	-	-	Motion picture, video and television programme production, sound recording and music publishing activities	
51	การบริการที่พัก	20	4	100.0	-	-	-	-	-	-	-	-	4	100.0	-	-	-	-	-	-	-	-	-	-	-	-	Programming and broadcasting activities	
52	การให้บริการและการเช่ารถจักรยานยนต์	63	-	-	-	-	-	-	-	-	-	-	-	-	-	-	-	-	-	-	-	-	-	-	-	-	Computer programming, consultancy and related activities	
53	การให้บริการและซ่อมแซมยานยนต์	84	3	100.0	-	-	-	-	2	62.5	1	37.5	-	-	-	-	-	-	-	-	-	-	-	-	-	-	Information service activities	
54	การบริการรถจักรยานยนต์	6	6	100.0	-	-	-	-	-	-	-	6	100.0	-	-	-	-	-	-	-	-	-	-	-	-	-	Real estate activities	
55	กิจกรรมทางกฎหมายและการบัญชี	7,173	257	100.0	-	-	-	-	8	3.1	1	0.4	248	96.5	-	-	-	-	-	-	-	-	-	-	-	-	Legal and accounting activities	
56	กิจกรรมก่อสร้าง	310	16	100.0	-	-	-	-	-	-	-	16	100.0	-	-	-	-	-	-	-	-	-	-	-	-	-	Activities of head offices; management consultancy activities	
57	การให้บริการด้านวิศวกรรม	64	-	-	-	-	-	-	-	-	-	-	-	-	-	-	-	-	-	-	-	-	-	-	-	-	Architectural and engineering activities; technical testing and analysis	
58	การให้บริการด้านวิศวกรรม	100	37	100.0	-	-	-	-	37	100.0	-	-	-	-	-	-	-	-	-	-	-	-	-	-	-	-	Scientific research and development	
59	การให้บริการด้านวิศวกรรม	2	-	-	-	-	-	-	-	-	-	-	-	-	-	-	-	-	-	-	-	-	-	-	-	-	Advertising and market research	
60	การให้บริการด้านวิศวกรรม	275	18	100.0	-	-	-	2	11.4	16	88.6	-	-	-	-	-	-	-	-	-	-	-	-	-	-	-	Rental and leasing activities	
61	การให้บริการด้านวิศวกรรม	246	10	100.0	9	89.5	-	-	1	10.5	-	-	-	-	-	-	-	-	-	-	-	-	-	-	-	-	Employment activities	
62	การให้บริการด้านวิศวกรรม	193	-	-	-	-	-	-	-	-	-	-	-	-	-	-	-	-	-	-	-	-	-	-	-	-	Travel agency, tour operator, reservation service and related activities	
63	การให้บริการด้านวิศวกรรม	12	1	100.0	-	-	-	1	100.0	-	-	-	-	-	-	-	-	-	-	-	-	-	-	-	-	-	Security and investigation activities	
64	การให้บริการด้านวิศวกรรม	303	43	100.0	-	-	-	29	66.1	-	15	33.9	-	-	-	-	-	-	-	-	-	-	-	-	-	-	Services to buildings and landscape activities	
65	การให้บริการด้านวิศวกรรม	57	12	100.0	-	-	-	1	8.7	-	11	91.3	-	-	-	-	-	-	-	-	-	-	-	-	-	-	Office administrative, office support and other business support activities	
66	การให้บริการด้านวิศวกรรม	51	9	100.0	-	-	-	8	89.3	1	10.7	-	-	-	-	-	-	-	-	-	-	-	-	-	-	-	Creative, arts and entertainment activities	
67	การให้บริการด้านวิศวกรรม	615	-	-	-	-	-	-	-	-	-	-	-	-	-	-	-	-	-	-	-	-	-	-	-	-	Gambling and betting activities	
68	การให้บริการด้านวิศวกรรม	19	-	-	-	-	-	-	-	-	-	-	-	-	-	-	-	-	-	-	-	-	-	-	-	-	Sports activities and amusement and recreation activities	
69	การให้บริการด้านวิศวกรรม	100	-	-	-	-	-	-	-	-	-	-	-	-	-	-	-	-	-	-	-	-	-	-	-	-	Repair of computers and personal and household goods	
70	การให้บริการด้านวิศวกรรม	186	10	100.0	-	-	-	8	75.8	-	2	24.2	-	-	-	-	-	-	-	-	-	-	-	-	-	-	Other personal service activities	
71	การให้บริการด้านวิศวกรรม	1,146	40	100.0	-	-	-	-	39	97.5	1	2.5	-	-	-	-	-	-	-	-	-	-	-	-	-	-	-	-
72	การให้บริการด้านวิศวกรรม	6,484	51	100.0	9	18.2	-	2	2.9	-	40	78.8	-	-	-	-	-	-	-	-	-	-	-	-	-	-	-	-

ที่มา : สำนักสถิติและอุตสาหกรรม พ.ศ. 2565 (ข้อมูลจากสำมะโนการประกอบกิจการ) จังหวัดเชียงใหม่ สำนักสถิติแห่งชาติ กระทรวงดิจิทัลเพื่อเศรษฐกิจและสังคม  
Source : The 2022 Business and Industrial Census (Trade and Services Industry) Chiang Mai Province, National Statistical Office, Ministry of Digital Economy and Society.





ตาราง 10 มูลค่าสินทรัพย์คงเหลือของสถานประกอบการธุรกิจ ณ วันที่ 31 ธันวาคม 2564 ฝั่งอุตสาหกรรมธุรกิจ (ต่อ)  
TABLE 10 BOOK VALUE OF FIXED ASSETS OF BUSINESS ESTABLISHMENTS ON DECEMBER 31, 2021 BY DIVISION OF BUSINESS INDUSTRY (Cont'd)

รหัส Code	ประเภทธุรกิจ Business industry	จำนวน สถาน- ประกอบการ Number of establishments	รวม Total	ที่ดิน Land	อาคารและ สิ่งก่อสร้าง Building and construction	เครื่องจักร Machinery	ยานพาหนะ Vehicles	เครื่องใช้ สำนักงาน (อุปกรณ์) Office equipment	เครื่องมือ อื่นๆ Other tools	สินทรัพย์ ถาวรอื่น ๆ Other fixed assets	รวม Total	Division of business industry
45	การขนส่งและการพาณิชย์ และกิจการขนส่ง	70,419	343,086,910.5	184,086,710.5	131,150,359.0	2,339,704.4	16,375,404.0	4,044,224.3	2,624,428.2	2,466,080.1	2,466,080.1	Wholesale and retail trade; repair of motor vehicles and motorcycles
46	การขนส่ง (ยกเว้นยานยนต์และจักรยานยนต์)	5,228	13,972,427.9	6,661,802.8	4,937,550.7	503,499.0	1,265,788.3	154,381.2	410,385.7	39,047.1	39,047.1	Wholesale trade (except of motor vehicles and motorcycles)
47	การขนส่ง (ยกเว้นยานยนต์และจักรยานยนต์)	2,870	13,055,119.3	7,384,403.3	2,843,228.2	596,195.9	1,836,157.3	374,050.4	182,300.1	438,550.0	438,550.0	Retail trade (except of motor vehicles and motorcycles)
48	การขนส่ง (ยกเว้นยานยนต์และจักรยานยนต์)	27,048	61,829,762.4	31,949,900.5	20,817,616.2	658,536.6	7,234,005.5	648,395.3	286,356.2	234,952.2	234,952.2	Accommodation
49	การบริการทางขนส่ง	2,104	70,824,449.8	29,723,718.5	36,916,118.7	227,390.6	1,241,571.3	894,951.7	783,416.8	1,037,482.3	1,037,482.3	Food and beverage service activities
50	การบริการทางขนส่ง	15,340	21,770,877.7	11,442,463.1	7,611,304.2	123,333.7	2,107,559.9	144,217.2	328,915.4	13,084.2	13,084.2	Motion picture, video and television programme production, sound recording and music publishing activities
51	การบริการทางขนส่ง	20	67,721.3	8,637.9	20,492.2	20,160.0	4,164.6	12,799.3	1,420.0	47.5	47.5	Programming and broadcasting activities
52	การบริการทางขนส่ง	63	112,396.0	93,750.0	10,136.0	-	3,200.0	4,350.0	960.0	-	960.0	Computer programming, consultancy and related activities
53	การบริการทางขนส่ง	84	128,135.7	45,804.4	46,034.1	2,649.9	25,876.6	6,594.3	439.6	336.8	336.8	Information service activities
54	การบริการทางขนส่ง	6	19,821.0	6,530.0	9,075.0	-	3,400.0	816.0	-	-	-	Real estate activities
55	การบริการทางขนส่ง	7,173	137,157,943.1	84,009,880.9	51,747,353.9	64,078.0	326,426.7	520,513.6	70,166.5	420,321.5	420,321.5	Legal and accounting activities
56	การบริการทางขนส่ง	310	347,050.3	118,672.0	76,726.3	4,050.0	116,825.6	30,299.7	-	476.8	476.8	Activities of head offices; management consultancy activities
57	การบริการทางขนส่ง	64	130,646.2	-	24,122.3	25.0	4,993.8	5,874.0	120.0	95,286.0	95,286.0	Architectural and engineering activities; technical testing and analysis
58	การบริการทางขนส่ง	100	165,121.9	55,500.0	50,199.5	-	28,564.2	4,261.1	26,457.1	140.0	140.0	Scientific research and development
59	การบริการทางขนส่ง	2	2,188,699.5	282,823.9	290,365.2	-	502,755.1	1,091,004.4	7,033.2	305.8	305.8	Advertising and market research
60	การบริการทางขนส่ง	266	1,618,401.0	1,084,400.0	453,440.6	20,710.1	38,838.2	5,745.0	15,033.1	234.0	234.0	Other professional, scientific and technical activities
61	การบริการทางขนส่ง	193	757,269.8	285,156.6	121,767.1	9,419.6	184,964.8	6,868.4	2,624.0	146,471.5	146,471.5	Rental and leasing activities
62	การบริการทางขนส่ง	12	19,459.2	1,750.0	5,670.0	-	10,155.1	1,157.7	305.8	420.7	420.7	Employment activities
63	การบริการทางขนส่ง	303	540,304.0	212,951.5	78,173.4	233.3	180,772.6	17,098.7	39,976.6	11,097.9	11,097.9	Travel agency, tour operator, reservation service and related activities
64	การบริการทางขนส่ง	57	275,971.4	164,740.0	70,513.3	-	22,067.0	16,822.8	1,125.0	303.3	303.3	Security and investigation activities
65	การบริการทางขนส่ง	51	106,380.5	41,600.0	27,118.5	383.3	19,088.2	5,208.9	6,874.0	6,103.6	6,103.6	Services to buildings and landscape activities
66	การบริการทางขนส่ง	615	638,667.5	309,650.0	143,084.3	43,587.5	115,670.9	25,603.8	989.0	80.0	80.0	Office administrative, office support and other business support activities
67	การบริการทางขนส่ง	19	16,832.8	14,050.0	1,720.0	-	817.3	245.5	-	-	-	Creative, arts and entertainment activities
68	การบริการทางขนส่ง	100	524,095.0	-	29,609.5	-	22,800.0	-	-	-	-	Gambling and betting activities
69	การบริการทางขนส่ง	186	2,206,673.8	1,213,678.9	814,733.7	14,116.3	70,409.2	16,624.6	56,956.6	20,114.5	20,114.5	Sports activities and amusement and recreation activities
70	การบริการทางขนส่ง	1,146	1,575,016.0	1,194,836.5	271,954.0	5,340.1	91,855.0	2,296.4	8,713.9	-	-	Repair of computers and personal and household goods
71	การบริการทางขนส่ง	6,484	12,228,376.8	7,676,451.5	3,685,786.0	31,388.6	910,711.5	49,521.2	373,276.7	1,241.3	1,241.3	Other personal service activities

หมายเหตุ : C หมายถึง ข้อมูลเป็น  
Note : C means confidential data.

ที่มา : สำนักสถิติอุตสาหกรรม พ.ศ. 2566 (ข้อมูลจากสำนักและอุตสาหกรรมบริการ) จังหวัดเชียงใหม่ สำนักงานสถิติแห่งชาติ กระทรวงดิจิทัลและเศรษฐกิจและสังคม  
Source : The 2022 Business and Industrial Census (Trade and Services Industry) Chiang Mai Province, National Statistical Office, Ministry of Digital Economy and Society.



ตาราง 11 มูลค่าสินทรัพย์ถาวรที่เปลี่ยนแปลงของสถานประกอบการธุรกิจระหว่าง มกราคม - ธันวาคม 2564 จำนวนตามหน่วยธุรกิจ  
TABLE 11 VALUE OF CHANGED FIXED ASSETS OF BUSINESS ESTABLISHMENTS DURING JANUARY - DECEMBER, 2021 BY DIVISION OF BUSINESS INDUSTRY

รหัส Code	หมวดหมู่ธุรกิจ	จำนวน สถาน- ประกอบการ Number of establishments	มูลค่าสินทรัพย์		ค่าโอน กรรมสิทธิ์ Ownership transfer fee	Total	Division of business industry
			จำนวน มูลค่าสินทรัพย์ การซื้อใหม่ Value of new purchases of fixed assets or cost of production of fixed assets	จำนวน มูลค่าสินทรัพย์ การขาย Value of disposal of fixed assets			
		70,419	17,321,124.1	412,819.5	54,809.7		
45	การขายส่งและการขายปลีก การซ่อมยานยนต์และจักรยานยนต์	5,528	150,742.7	30,429.3	112.5		Wholesale and retail trade; repair of motor vehicles and motorcycles
46	การขายส่ง (ยกเว้นยานยนต์และจักรยานยนต์)	2,870	299,388.9	83,130.1	274.9		Wholesale trade (except of motor vehicles and motorcycles)
47	การขายปลีก (ยกเว้นยานยนต์และจักรยานยนต์)	27,048	15,329,522.7	17,829.8	130.5		Retail trade (except of motor vehicles and motorcycles)
55	ที่พักแรม	2,104	1,417,133.7	241,856.6	7,645.5		Accommodation
56	การบริการอาหารและเครื่องดื่ม	15,340	10,606.5	66.3	10.0		Food and beverage service activities
59	การผลิตภาพยนตร์ วิดีทัศน์ และรายการโทรทัศน์ การบันทึกเสียงลงบนสื่อ และการจัดพิมพ์จำหน่ายหรือเผยแพร่ดนตรี	20	214.7	-	-		Motion picture, video and television programme production, sound recording and music publishing activities
60	การจัดส่งรายการและการแพร่ภาพกระจายเสียง	63	-	-	-		Programming and broadcasting activities
62	การจัดทำโปรแกรมคอมพิวเตอร์ การให้บริการที่เกี่ยวข้องกับคอมพิวเตอร์ และกิจกรรมที่เกี่ยวข้อง	84	134.2	-	-		Computer programming, consultancy and related activities
63	การบริการสารสนเทศ	6	-	1,100.0	52.5		Information service activities
68	กิจกรรมอสังหาริมทรัพย์	7,173	46,826.4	2,323.5	43,531.4		Real estate activities
69	กิจกรรมทางกฎหมายและการบัญชี	310	6,338.4	-	-		Legal and accounting activities
70	กิจกรรมของสำนักงานใหญ่และการบริการให้คำปรึกษาด้านการบริหารจัดการ	64	30,757.1	26,253.0	2,853.4		Activities of head offices; management consultancy activities
71	กิจกรรมด้านสถาปัตยกรรมและวิศวกรรม รวมถึงการออกแบบและการวิเคราะห์ทางเทคนิค	100	2,153.8	490.0	122.5		Architectural and engineering activities; technical testing and analysis
72	การวิจัยและพัฒนาเชิงวิทยาศาสตร์	2	C	C	-		Scientific research and development
73	การโฆษณาและการวิจัยตลาด	275	59.9	-	-		Advertising and market research
74	กิจกรรมทางวิชาชีพ วิทยาศาสตร์ และเทคนิคอื่นๆ	266	-	-	-		Other professional, scientific and technical activities
77	กิจกรรมการให้เช่า	193	1,994.2	1,410.0	76.6		Rental and leasing activities
78	กิจกรรมการจ้างงาน	12	-	-	-		Employment activities
79	กิจกรรมท่องเที่ยวและบันเทิงที่เกี่ยวเนื่อง						Travel agency, tour operator, reservation service and related activities
80	การบริการสำรองและกิจการที่เกี่ยวเนื่อง	303	-	-	-		Security and investigation activities
81	การบริการรักษาความปลอดภัยและการสืบสวน	57	-	-	-		Services to buildings and landscape activities
82	การบริการด้านการบริหารและสนับสนุนการดำเนินงานของสำนักงาน และกิจกรรมอื่นๆ ที่สนับสนุนทางธุรกิจ	51	1,088.1	-	-		Office administrative, office support and other business support activities
90	กิจกรรมการสร้างสรรค์ศิลปะและความบันเทิง	615	7,451.0	7,800.0	-		Creative, arts and entertainment activities
92	กิจกรรมการพนันและการเสี่ยงโชค	19	-	-	-		Gambling and betting activities
93	กิจกรรมด้านการศึกษา ความบันเทิง และการบันเทิง	100	-	-	-		Sports activities and amusement and recreation activities
95	การซ่อมคอมพิวเตอร์และของใช้ส่วนบุคคล และของใช้ในครัวเรือน	186	4,948.5	-	-		Repair of computers and personal and household goods
96	กิจกรรมบริการส่วนบุคคลอื่นๆ	1,146	-	-	-		Other personal service activities
		6,484	7,208.5	-	-		

หมายเหตุ : C หมายถึง ข้อมูลปกปิด  
Note : C means confidential data.

ที่มา : สำนักสำรวจและอุตสาหกรรม พ.ศ. 2565 (ธุรกิจทางการค้าและธุรกิจทางการบริการ) จังหวัดเชียงใหม่ สำนักงานสถิติแห่งชาติ กระทรวงดิจิทัลเพื่อเศรษฐกิจและสังคม  
Source : The 2022 Business and Industrial Census (Trade and Services Industry) Chiang Mai Province, National Statistical Office, Ministry of Digital Economy and Society.

ตาราง 12. จำนวนและร้อยละของสถานประกอบการที่ถือการชำระลิขสิทธิ์ ลิขสิทธิ์ หรือของการชำระเงินค่าธรรมเนียมและนอกอาณาเขต  
 TABLE 12. NUMBER AND PERCENTAGE OF BUSINESS ESTABLISHMENTS PAYMENT OF COPYRIGHT, PATENT, TRADEMARK PAID TO ENTITIES ABROAD  
 BY PERCENTAGE OF TOTAL EXPENSES AND DIVISION OF BUSINESS INDUSTRY

รหัส Code	ชนิดของธุรกิจ	จำนวนสถานประกอบการ										ร้อยละของค่าใช้จ่ายทั้งสิ้น										Division of business industry
		จำนวน		ร้อยละ		รวม Total		< 5		5 - 9		10 - 19		20 - 29		≥ 30		Total				
		จำนวน	ร้อยละ	จำนวน	ร้อยละ	จำนวน	ร้อยละ	จำนวน	ร้อยละ	จำนวน	ร้อยละ	จำนวน	ร้อยละ	จำนวน	ร้อยละ	จำนวน	ร้อยละ					
45	การขายและเช่ารถจักรยานยนต์ การซ่อมยานยนต์ และจักรยานยนต์	1,470	100.0	1,447	98.4	24	1.6	6	0.4	7	0.5	4	0.2	1	0.1	Wholesale and retail trade; repair of motor vehicles and motorcycles						
46	การขายส่ง (ยกเว้นยานยนต์และจักรยานยนต์)	134	100.0	129	95.9	6	4.1	-	-	1	0.8	4	2.6	1	0.8	Wholesale trade (except of motor vehicles and motorcycles)						
47	การขายปลีก (ยกเว้นยานยนต์และจักรยานยนต์)	194	100.0	191	98.5	3	1.6	-	-	3	1.6	-	-	-	-	Retail trade (except of motor vehicles and motorcycles)						
55	ที่พักแรม	473	100.0	469	99.2	4	0.9	1	0.2	3	0.6	-	-	-	-	Accommodation						
56	การบริการอาหารและเครื่องดื่ม	247	100.0	238	96.3	9	3.7	5	2.0	4	1.6	-	-	-	-	Food and beverage service activities						
59	การบริการที่พักอาศัย โรงแรม และรายการโทรทัศน์ การบันทึกเสียงและดนตรี และการจัดพิมพ์งานพิมพ์หรือเผยแพร่ดนตรี	202	100.0	202	100.0	-	-	-	-	-	-	-	-	-	-	Motion picture, video and television programme production, sound recording and music publishing activities						
60	การให้บริการและการเช่าพาหนะทางบก	7	100.0	6	85.7	1	14.3	-	-	1	14.3	-	-	-	-	Programming and broadcasting activities						
62	การจัดทำโปรแกรมคอมพิวเตอร์ การให้บริการเกี่ยวกับคอมพิวเตอร์ และกิจกรรมที่เกี่ยวข้อง	14	100.0	13	92.9	1	7.1	-	-	1	7.1	-	-	-	-	Computer programming, consultancy and related activities						
63	การบริการสารสนเทศ	-	-	-	-	-	-	-	-	-	-	-	-	-	-	Information service activities						
68	กิจกรรมส่งเสริมการขาย	58	100.0	58	100.0	-	-	-	-	-	-	-	-	-	-	Real estate activities						
69	กิจกรรมทรงผมและนวดและการทำเล็บ	12	100.0	12	100.0	-	-	-	-	-	-	-	-	-	-	Legal and accounting activities						
70	กิจกรรมของสำนักงานใหญ่และการบริการให้คำปรึกษาด้านการบริหารจัดการ	4	100.0	4	100.0	-	-	-	-	-	-	-	-	-	-	Activities of head offices; management consultancy activities						
71	กิจกรรมด้านสถาปัตยกรรมและวิศวกรรม	7	100.0	7	100.0	-	-	-	-	-	-	-	-	-	-	Architectural and engineering activities; technical testing and analysis						
72	การวิจัยและพัฒนาเชิงวิทยาศาสตร์	2	100.0	2	100.0	-	-	-	-	-	-	-	-	-	-	Scientific research and development						
73	การโฆษณาและการวิจัยตลาด	8	100.0	8	100.0	-	-	-	-	-	-	-	-	-	-	Advertising and market research						
74	กิจกรรมทางวิชาชีพ วิทยาศาสตร์ และเทคนิคอื่นๆ	4	100.0	4	100.0	-	-	-	-	-	-	-	-	-	-	Other professional, scientific and technical activities						
77	กิจกรรมการให้เช่า	12	100.0	12	100.0	-	-	-	-	-	-	-	-	-	-	Rental and leasing activities						
78	กิจกรรมการจ้างงาน	4	100.0	4	100.0	-	-	-	-	-	-	-	-	-	-	Employment activities						
79	กิจกรรมส่งเสริมการขายที่เกี่ยวข้อง การจัดนำเที่ยว การบริการสำรอง และกิจกรรมที่เกี่ยวข้อง	10	100.0	10	100.0	-	-	-	-	-	-	-	-	-	-	Travel agency, tour operator, reservation service and related activities						
80	การบริการรักษาความปลอดภัยและการรักษา	25	100.0	25	100.0	-	-	-	-	-	-	-	-	-	-	Security and investigation activities						
81	กิจกรรมการบริการสำหรับอาหารและเครื่องดื่ม	7	100.0	7	100.0	-	-	-	-	-	-	-	-	-	-	Services to buildings and landscape activities						
82	การบริการด้านการเงินและสนับสนุนทางการเงินของสำนักงาน และกิจกรรมอื่นๆ ที่สนับสนุนทางธุรกิจ	6	100.0	6	100.0	-	-	-	-	-	-	-	-	-	-	Office administrative, office support and other business support activities						
90	กิจกรรมการสร้างสรรค์ศิลปะและการบันเทิง	-	-	-	-	-	-	-	-	-	-	-	-	-	-	Creative, arts and entertainment activities						
92	กิจกรรมการพนันและการพนันเชิงโชค	5	100.0	5	100.0	-	-	-	-	-	-	-	-	-	-	Gambling and betting activities						
93	กิจกรรมด้านกีฬา ความบันเทิง และการบันเทิง	22	100.0	22	100.0	-	-	-	-	-	-	-	-	-	-	Sports activities and amusement and recreation activities						
95	การซ่อมคอมพิวเตอร์และของใช้ส่วนบุคคลและของใช้ในครัวเรือน	1	100.0	1	100.0	-	-	-	-	-	-	-	-	-	-	Repair of computers and personal and household goods						
96	กิจกรรมบริการส่วนบุคคลอื่นๆ	13	100.0	13	100.0	-	-	-	-	-	-	-	-	-	-	Other personal service activities						

หมายเหตุ : สถานประกอบการที่มีจำนวนตั้งแต่ 11 คนขึ้นไป และมีรูปแบบการจัดตั้งตามกฎหมายเป็นหุ้นส่วนจำกัด ทำง่วนส่วนสามัญบุคคล บริษัทจำกัด และบริษัทจำกัด (มหาชน)  
 Note : Only establishments which 11 or more people working and having a legal form of establishment as Justice partnership, company limited and public company limited.  
 ที่มา : ฐานข้อมูลและอุตสาหกรรม พ.ศ. 2565 (ธุรกิจบริการที่และผู้ถือการบริการ) จังหวัดเชียงใหม่ สำนักงานสถิติแห่งชาติ กระทรวงดิจิทัลเพื่อเศรษฐกิจและสังคม  
 Source : The 2022 Business and Industrial Census (Trade and Services Industry) Chiang Mai Province, National Statistical Office, Ministry of Digital Economy and Society.

ตาราง 13 จำนวนและร้อยละของสถานประกอบการที่กิจการได้รับลิขสิทธิ์ ลิขสิทธิ์ เครื่องหมายการค้าจากต่างประเทศ จำนวนตามร้อยละของรายรับทั้งสิ้น และหมวดอุตสาหกรรม  
TABLE 13 NUMBER AND PERCENTAGE OF BUSINESS ESTABLISHMENTS COPY RIGHT, PATENT, TRADEMARK RECEIVED FROM CLIENTS ABROAD BY PERCENTAGE OF TOTAL REVENUE AND DIVISION OF BUSINESS INDUSTRY

รหัส Code	หมวดอุตสาหกรรม Business Industry	จำนวนสถานประกอบการ Number of establishments		รวม Total		ร้อยละของรายรับทั้งสิ้น Percentage of total revenue					Division of business industry		
		จำนวน Number	ร้อยละ %	จำนวน Number	ร้อยละ %	5 - 9		10 - 19		20 - 29		≥ 30	
						จำนวน Number	ร้อยละ %	จำนวน Number	ร้อยละ %	จำนวน Number			ร้อยละ %
		1,470	100.0	1,465	99.7	5	0.3	5	0.3	5	0.3	Total	
45	การขายส่งและการขายปลีก การซ่อมยานยนต์และจักรยานยนต์	134	100.0	134	100.0	-	-	-	-	-	-	Wholesale and retail trade; repair of motor vehicles and motorcycles	
46	การขนส่ง (ยกเว้นทางอากาศ)	194	100.0	194	100.0	-	-	-	-	-	-	Wholesale trade (except of motor vehicles and motorcycles)	
47	การขายปลีก (ยกเว้นยานยนต์และจักรยานยนต์)	473	100.0	473	100.0	-	-	-	-	-	-	Retail trade (except of motor vehicles and motorcycles)	
55	ที่พักแรม	247	100.0	242	98.0	5	2.0	5	2.0	-	-	Accommodation	
56	การบริการอาหารและเครื่องดื่ม	202	100.0	202	100.0	-	-	-	-	-	-	Food and beverage service activities	
59	การผลิตภาพยนตร์ วิทยุทัศน์ และรายการโทรทัศน์ การบันทึกเสียงแบบสเตอริโอ และการจัดพิมพ์จำนวนมากหรือเผยแพร่ดนตรี	7	100.0	7	100.0	-	-	-	-	-	-	Motion picture, video and television programme production, sound recording and music publishing activities	
60	การจัดส่งรายการและการนำภาพกระจายเสียง	-	-	-	-	-	-	-	-	-	-	Programming and broadcasting activities	
62	การจัดทำโปรแกรมคอมพิวเตอร์ การให้บริการทางอิเล็กทรอนิกส์ และกิจกรรมที่เกี่ยวข้อง	14	100.0	14	100.0	-	-	-	-	-	-	Computer programming, consultancy and related activities	
63	การบริหารสารสนเทศ	-	-	-	-	-	-	-	-	-	-	Information service activities	
68	กิจกรรมส่งเสริมการขาย	58	100.0	58	100.0	-	-	-	-	-	-	Real estate activities	
69	กิจกรรมทางกฎหมายและการบัญชี	12	100.0	12	100.0	-	-	-	-	-	-	Legal and accounting activities	
70	กิจกรรมก่อสร้างโรงงานปิโตรเลียมและการบริการให้คำปรึกษาด้านการบริหารจัดการ	4	100.0	4	100.0	-	-	-	-	-	-	Activities of head offices; management consultancy activities	
71	กิจกรรมด้านสถาปัตยกรรมและวิศวกรรม	7	100.0	7	100.0	-	-	-	-	-	-	Architectural and engineering activities; technical testing and analysis	
72	รวมถึงการทดสอบและการวิเคราะห์ทางเทคนิค การวิจัยและพัฒนาเครื่องจักรกลศาสตร์	2	100.0	2	100.0	-	-	-	-	-	-	Scientific research and development	
73	การโฆษณาและการจัดตลาด	8	100.0	8	100.0	-	-	-	-	-	-	Advertising and market research	
74	กิจกรรมทางวิชาชีพ วิทยาศาสตร์ และเทคนิคอื่นๆ	4	100.0	4	100.0	-	-	-	-	-	-	Other professional, scientific and technical activities	
77	กิจกรรมการให้เช่า	12	100.0	12	100.0	-	-	-	-	-	-	Rental and leasing activities	
78	กิจกรรมการจ้างงาน	4	100.0	4	100.0	-	-	-	-	-	-	Employment activities	
79	กิจกรรมซ่อมแซมรถยนต์จักรยานยนต์ การจัดนำเที่ยว การบริการสำรอง และกิจกรรมที่เกี่ยวข้อง	10	100.0	10	100.0	-	-	-	-	-	-	Travel agency, tour operator, reservation service and related activities	
80	การบริการรักษาความปลอดภัยและการสืบสวน	25	100.0	25	100.0	-	-	-	-	-	-	Security and investigation activities	
81	กิจกรรมการบริการด้านร้านอาหารและเครื่องดื่ม	7	100.0	7	100.0	-	-	-	-	-	-	Services to buildings and landscape activities	
82	การบริการด้านบริการธนาคารและสนับสนุนการดำเนินงานของสำนักงาน และกิจกรรมอื่นๆ ที่สนับสนุนทางธุรกิจ	6	100.0	6	100.0	-	-	-	-	-	-	Office administrative, office support and other business support activities	
90	กิจกรรมการสร้างสรรค์ศิลปะและคราฟต์	-	-	-	-	-	-	-	-	-	-	Creative, arts and entertainment activities	
92	กิจกรรมการพนันและการเสี่ยงโชค	5	100.0	5	100.0	-	-	-	-	-	-	Gambling and betting activities	
93	กิจกรรมด้านการศึกษา ความบันเทิง และการนันทนาการ	22	100.0	22	100.0	-	-	-	-	-	-	Sports activities and amusement and recreation activities	
95	การซ่อมคอมพิวเตอร์และของใช้ส่วนบุคคลและของใช้ในชีวิตประจำวัน	1	100.0	1	100.0	-	-	-	-	-	-	Repair of computers and personal and household goods	
96	กิจกรรมบริการส่วนบุคคลอื่นๆ	13	100.0	13	100.0	-	-	-	-	-	-	Other personal service activities	

หมายเหตุ : เฉพาะสถานประกอบการที่กิจการได้รับลิขสิทธิ์ ลิขสิทธิ์ เครื่องหมายการค้าจากต่างประเทศ จำนวนตามร้อยละของรายรับทั้งสิ้น และบริษัทจำกัด (มหาชน)  
Note : Only establishments which 11 or more people working and having a legal form of establishment as juristic partnership, company limited and public company, limited.  
ที่มา : ฐานข้อมูลและอุตสาหกรรม พ.ศ. 2565 (ธุรกิจการพิมพ์และธุรกิจการบริการ) จังหวัดเชียงใหม่ สำนักงานสถิติแห่งชาติ กระทรวงดิจิทัลและเศรษฐกิจและสังคม  
Source : The 2022 Business and Industrial Census (Trade and Services Industry) Chiang Mai Province, National Statistical Office, Ministry of Digital Economy and Society.

ตาราง 14 จำนวนและร้อยละของสถานประกอบการที่ดำเนินการซื้อสินค้าจากต่างประเทศเพื่อจำหน่ายให้กับผู้บริโภคในประเทศ จำนวนการซื้อสินค้าจากต่างประเทศที่จำหน่ายปลีก, ขนส่งข้ามพรมแดน  
 TABLE 14 NUMBER AND PERCENTAGE OF BUSINESS ESTABLISHMENT'S ROLE OF INTERMEDIATE ENTERPRISE TO BUY AND SELL OUTSIDE THE COUNTRY WITHOUT TRANSPORTING ACROSS OF THAILAND'S BORDERS  
 BY PERCENTAGE OF TOTAL REVENUE AND DIVISION OF BUSINESS INDUSTRY

รหัส Code	หมวดหมู่ธุรกิจ Business Category	จำนวนสถาน- ประกอบการ Number of establishments	บทบาทของสถานประกอบการที่จำหน่ายสินค้าจากต่างประเทศโดยไม่มีการขนส่งสินค้าออกนอกประเทศ Role of intermediate enterprise to buy and sell outside the country without transporting across of Thailand's borders												รวม Total	ร้อยละของรายรับทั้งหมด Percentage of total revenue	Division of business industry								
			จำนวน < 5				5 - 9				10 - 19							20 - 29				30 - 30			
			จำนวน Number	ร้อยละ %	จำนวน Number	ร้อยละ %	จำนวน Number	ร้อยละ %	จำนวน Number	ร้อยละ %	จำนวน Number	ร้อยละ %	จำนวน Number	ร้อยละ %				จำนวน Number	ร้อยละ %	จำนวน Number	ร้อยละ %	จำนวน Number	ร้อยละ %		
		<b>1,470</b>	<b>100.0</b>	<b>1,457</b>	<b>99.1</b>	<b>13</b>	<b>0.9</b>	<b>4</b>	<b>0.3</b>	<b>9</b>	<b>0.6</b>	<b>13</b>	<b>0.9</b>	<b>4</b>	<b>0.3</b>	<b>9</b>	<b>0.6</b>								
45	การขายส่งและขายปลีก การซ่อมรถยนต์ และจักรยานยนต์	134	1000	130	97.0	4	3.0	-	-	4	3.0	-	-	4	3.0	-	-	Wholesale and retail trade; repair of motor vehicles and motorcycles							
46	การขายส่ง (ยกเว้นรถยนต์และจักรยานยนต์)	194	1000	187	96.4	7	3.6	-	-	7	3.6	-	-	7	3.6	-	-	Wholesale trade (except of motor vehicles and motorcycles)							
47	การขายปลีก (ยกเว้นรถยนต์และจักรยานยนต์)	473	1000	471	99.6	2	0.4	-	-	2	0.4	-	-	2	0.4	-	-	Retail trade (except of motor vehicles and motorcycles)							
55	ที่พักแรม	247	1000	247	1000	-	-	-	-	-	-	-	-	-	-	-	-	Accommodation							
56	การบริการอาหารและเครื่องดื่ม	202	1000	202	1000	-	-	-	-	-	-	-	-	-	-	-	-	Food and beverage service activities							
59	การบริการภาพยนตร์, วิทยุ, โทรทัศน์ และรายการโทรทัศน์ การบันทึกเสียงลง碟 และการบันทึกเสียงเทปวิดีโอ	7	1000	7	1000	-	-	-	-	-	-	-	-	-	-	-	-	Motion picture, video and television programme production, sound recording and music publishing activities							
60	การก่อสร้างอาคารและที่พักอาศัย	-	-	-	-	-	-	-	-	-	-	-	-	-	-	-	-	Programming and broadcasting activities							
62	การก่อสร้างและซ่อมแซมอาคารพาณิชย์ การให้บริการ เกี่ยวกับคอมพิวเตอร์ และกิจกรรมที่เกี่ยวข้อง	14	1000	14	1000	-	-	-	-	-	-	-	-	-	-	-	-	Computer programming, consultancy and related activities							
63	การบริการสารสนเทศ	-	-	-	-	-	-	-	-	-	-	-	-	-	-	-	-	Information service activities							
68	กิจกรรมส่งเสริมการขาย	58	1000	58	1000	-	-	-	-	-	-	-	-	-	-	-	-	Real estate activities							
69	กิจกรรมท่องเที่ยวและพักผ่อน	12	1000	12	1000	-	-	-	-	-	-	-	-	-	-	-	-	Legal and accounting activities							
70	กิจกรรมส่งเสริมการขายและการบริการ ให้คำปรึกษาด้านการบริหารจัดการ	4	1000	4	1000	-	-	-	-	-	-	-	-	-	-	-	-	Activities of head offices; management consultancy activities							
71	กิจกรรมด้านสถาปัตยกรรมและวิศวกรรม	7	1000	7	1000	-	-	-	-	-	-	-	-	-	-	-	-	Architectural and engineering activities, technical testing and analysis							
72	การวิจัยและพัฒนาผลิตภัณฑ์ การวิจัยและพัฒนาอิเล็กทรอนิกส์	2	1000	2	1000	-	-	-	-	-	-	-	-	-	-	-	-	Scientific research and development							
73	การผลิตและกระจายสินค้า	8	1000	8	1000	-	-	-	-	-	-	-	-	-	-	-	-	Advertising and market research							
74	กิจกรรมทอผ้า, ใยสังเคราะห์ และเย็บเสื้อผ้า	4	1000	4	1000	-	-	-	-	-	-	-	-	-	-	-	-	Other professional, scientific and technical activities							
77	กิจกรรมการให้เช่า	12	1000	12	1000	-	-	-	-	-	-	-	-	-	-	-	-	Rental and leasing activities							
78	กิจกรรมการจ้างงาน	4	1000	4	1000	-	-	-	-	-	-	-	-	-	-	-	-	Employment activities							
79	กิจกรรมส่งเสริมการขายที่เกี่ยวข้อง การจัดทำเว็บไซต์ การบริการสื่อ และกิจกรรมที่เกี่ยวข้อง	10	1000	10	1000	-	-	-	-	-	-	-	-	-	-	-	-	Travel agency; tour operator, reservation service and related activities							
80	การบริการที่ปรึกษาความปลอดภัยและการศึกษา	25	1000	25	1000	-	-	-	-	-	-	-	-	-	-	-	-	Security and investigation activities							
81	กิจกรรมบริการสำหรับรถยนต์และจักรยานยนต์	7	1000	7	1000	-	-	-	-	-	-	-	-	-	-	-	-	Services to buildings and landscape activities							
82	การบริการด้านบริหารและสนับสนุนการค้าเงิน ของสำนักงาน และกิจกรรมอื่นๆ ที่เกี่ยวข้อง	6	1000	6	1000	-	-	-	-	-	-	-	-	-	-	-	-	Office administrative, office support and other business support activities							
90	กิจกรรมส่งเสริมศิลปและวัฒนธรรม	-	-	-	-	-	-	-	-	-	-	-	-	-	-	-	-	-	Creative, arts and entertainment activities						
92	กิจกรรมพนันและการพนัน	5	1000	5	1000	-	-	-	-	-	-	-	-	-	-	-	-	-	Gambling and betting activities						
93	กิจกรรมด้านกีฬา, ความบันเทิง และการบันเทิง	22	1000	22	1000	-	-	-	-	-	-	-	-	-	-	-	-	-	Sports activities and amusement and recreation activities						
95	การขายคอมพิวเตอร์และซอฟต์แวร์คอมพิวเตอร์ และซอฟต์แวร์อื่น	1	1000	1	1000	-	-	-	-	-	-	-	-	-	-	-	-	-	Repair of computers and personal and household goods						
96	กิจกรรมบริการส่วนบุคคล	13	1000	13	1000	-	-	-	-	-	-	-	-	-	-	-	-	-	Other personal service activities						

หมายเหตุ : เฉพาะสถานประกอบการที่มีจำนวนตั้งแต่ 11 คนขึ้นไป และมีบุคลากรทั้งหมดมากกว่า 10 คนขึ้นไป ทั้งในส่วนงานปฏิบัติการ, วิชาชีพ, และวิชาชีพ (อื่นๆ)  
 Note : Only establishments which 11 or more people working and having a legal form of establishment as juristic partnership, company limited and public company limited.  
 ที่มา : สำนักปฏิบัติการและอุตสาหกรรม, พ.ศ. 2565 (สำนักงานสถิติแห่งชาติ กระทรวงดิจิทัลเพื่อเศรษฐกิจและสังคม)  
 Source : The 2022 Business and Industrial Census (Trade and Services Industry) Chiang Mai Province, National Statistical Office, Ministry of Digital Economy and Society.

ตาราง 15 จำนวนและร้อยละของสถานประกอบการที่แจ้งว่ามีอุปสรรคหรือข้อขัดข้องในการดำเนินงานของภาคอุตสาหกรรม โดยแบ่งตามอุตสาหกรรม  
TABLE 15 NUMBER AND PERCENTAGE OF BUSINESS ESTABLISHMENTS WHICH REPORTED THE PROBLEMS AND OBSTACLES BY DIVISION OF BUSINESS INDUSTRY

รหัส Code	ประเภทของธุรกิจ Business type	จำนวนสถานประกอบการ Number of establishments		ได้รับผลกระทบ Affected		ไม่ได้รับผลกระทบ Not affected		รวม Total		ปัญหาและอุปสรรคในการดำเนินงาน/ Problems and obstacles of establishments																อื่นๆ Others		รวม Total	
		จำนวน Number	ร้อยละ %	จำนวน Number	ร้อยละ %	จำนวน Number	ร้อยละ %	จำนวน Number	ร้อยละ %	จำนวน Number	ร้อยละ %	จำนวน Number	ร้อยละ %	จำนวน Number	ร้อยละ %	จำนวน Number	ร้อยละ %	จำนวน Number	ร้อยละ %	จำนวน Number	ร้อยละ %	จำนวน Number	ร้อยละ %						
		2,870	100.0	279	9.7	2,591	90.3	2,310	80.5	2156	75.1	783	27.3	663	23.1	121	4.2	1,175	40.9	398	13.9	695	24.2	151	5.2	1,665	58.0		13
45	การขนส่งและพาณิชยกรรม และกิจการอื่นที่เกี่ยวข้อง และสาธารณูปโภค	5,528	100.0	693	12.5	4,835	87.5	3,352	60.6	2,975	53.8	1,842	33.3	1,120	20.3	129	2.3	2,725	49.3	477	8.6	343	6.2	20	0.4	2,966	53.7	7	0.1
46	การขนส่ง (ยกเว้นยานยนต์และจักรยานยนต์)	2,870	100.0	279	9.7	2,591	90.3	2,310	80.5	2,156	75.1	783	27.3	663	23.1	121	4.2	1,175	40.9	398	13.9	695	24.2	151	5.2	1,665	58.0	13	0.4
47	การพาณิชย์ (ยกเว้นยานยนต์และจักรยานยนต์)	27,048	100.0	1,104	4.1	25,944	95.9	24,542	90.7	19,874	73.5	9,518	35.2	6,170	22.8	710	2.6	14,233	52.8	7,271	26.9	3,372	12.5	1,002	3.7	16,574	61.3	191	0.7
55	ที่พักแบริ	2,104	100.0	85	4.1	2,019	95.9	1,934	91.9	1,393	66.2	813	38.6	891	42.4	224	10.7	1,095	52.1	569	27.1	588	26.5	163	7.7	1,300	61.8	12	0.6
56	การบริการอาหารและเครื่องดื่ม	15,340	100.0	50	0.3	15,290	99.7	14,738	96.1	10,089	65.8	4,338	28.3	2,849	18.6	1,812	11.8	4,648	30.3	916	6.0	3,564	23.2	1,832	11.9	4,261	27.8	-	-
59	การสื่อสารโทรคมนาคม การบันเทิงและสันทนาการ การบริการสุขภาพ และการบริการอื่น	20	100.0	1	5.0	19	95.0	19	95.0	13	65.0	11	55.0	-	-	1	5.0	6	30.0	5	25.0	2	10.0	-	-	15	75.0	-	-
60	การให้บริการด้านสุขภาพ	63	100.0	-	-	63	100.0	55	87.3	55	87.3	55	87.3	55	87.3	-	-	-	-	-	-	-	-	-	-	-	-	-	-
62	การให้บริการด้านสุขภาพ ที่เกี่ยวข้องกับการบริการสุขภาพ	84	100.0	3	3.6	81	96.4	63	76.6	34	40.9	32	37.7	9	11.1	14	16.7	57	68.3	17	20.6	6	6.8	-	-	52	61.9	11	13.1
63	การบริการสุขภาพ	6	100.0	5	83.3	1	16.7	-	-	-	-	-	-	-	-	-	-	1	16.7	-	-	-	-	-	-	-	-	-	
68	บริการขนส่งสินค้า	7,173	100.0	227	3.2	6,946	96.8	5,243	73.1	3,232	45.1	3,239	45.2	892	12.4	814	11.4	3,306	46.1	895	12.5	55	0.8	36	0.5	2,755	38.4	773	10.8
69	บริการขนส่งสินค้าและการบริการ	310	100.0	90	29.0	220	71.0	30	9.7	6	1.9	187	60.3	22	7.2	-	-	187	60.3	3	1.0	-	-	-	-	26	8.5	-	-
70	บริการขนส่งสินค้าและการบริการ	64	100.0	-	-	64	100.0	63	98.4	35	54.7	32	50.0	-	-	1	1.6	58	90.6	-	-	-	-	-	-	3	4.7	2	3.1
71	บริการขนส่งสินค้าและการบริการ	100	100.0	4	3.5	97	96.5	91	90.5	51	51.0	27	26.5	42	41.5	10	10.0	49	48.5	21	21.0	-	-	25	24.5	38	37.5	-	-
72	การวิจัยและพัฒนา และการบริการที่เกี่ยวข้อง	2	100.0	-	-	2	100.0	-	-	2	100.0	1	50.0	-	-	1	50.0	1	50.0	-	-	-	-	2	100.0	2	100.0	-	-
73	การวิจัยและพัฒนา และการบริการที่เกี่ยวข้อง	275	100.0	16	5.6	260	94.4	240	87.0	258	93.6	18	6.4	4	1.5	4	1.5	124	45.1	-	-	-	-	-	-	126	45.1	-	-
74	บริการด้านวิศวกรรม และการบริการที่เกี่ยวข้อง	266	100.0	-	-	266	100.0	190	71.2	246	92.5	134	50.2	87	32.7	14	5.1	131	49.3	24	8.8	53	19.7	9	3.2	162	60.9	-	-
77	บริการด้านเทคโนโลยี	193	100.0	4	2.1	189	97.9	181	93.8	72	37.1	43	22.2	39	20.3	3	1.4	57	29.3	39	20.3	3	1.4	6	2.9	149	77.2	6	3.1
78	บริการด้านเทคโนโลยี	12	100.0	1	8.3	11	91.7	9	75.0	2	16.7	8	66.7	-	-	1	8.3	1	8.3	1	8.3	1	8.3	-	-	2	16.7	-	-
79	บริการด้านเทคโนโลยี และการบริการที่เกี่ยวข้อง	303	100.0	2	0.8	301	99.2	248	81.8	98	32.2	25	8.1	30	9.8	-	-	161	53.2	99	32.6	34	11.1	16	5.3	206	68.0	-	-
80	การบริการด้านเทคโนโลยี และการบริการที่เกี่ยวข้อง	57	100.0	3	4.4	55	95.6	53	93.0	29	50.0	37	64.9	7	11.4	3	4.4	46	80.7	6	9.7	3	4.4	9	15.8	52	90.4	-	-
81	บริการด้านเทคโนโลยี และการบริการที่เกี่ยวข้อง	51	100.0	5	9.5	46	90.5	41	79.7	34	66.0	31	60.1	5	9.5	-	-	34	66.0	6	10.8	4	7.5	6	10.8	23	45.8	2	3.9
82	การบริการด้านเทคโนโลยี และการบริการที่เกี่ยวข้อง	615	100.0	272	44.2	343	55.8	180	29.2	21	3.4	15	2.4	11	1.7	7	1.1	180	29.2	1	0.2	-	-	-	-	337	54.7	-	-
90	การบริการด้านเทคโนโลยี และการบริการที่เกี่ยวข้อง	19	100.0	1	5.3	18	94.7	18	94.7	17	89.5	-	-	-	-	-	-	1	5.3	1	5.3	-	-	-	-	1	5.3	-	-
92	การบริการด้านเทคโนโลยี และการบริการที่เกี่ยวข้อง	100	100.0	-	-	100	100.0	100	100.0	100	100.0	-	-	-	-	-	-	5	5.0	5	5.0	-	-	-	-	5	5.0	-	-
93	การบริการด้านเทคโนโลยี และการบริการที่เกี่ยวข้อง	186	100.0	1	0.5	185	99.5	88	47.1	50	26.9	35	18.8	34	18.2	10	5.1	119	64.0	25	13.4	8	4.0	75	40.1	95	50.8	-	-
95	การบริการด้านเทคโนโลยี และการบริการที่เกี่ยวข้อง	1,146	100.0	1	0.1	1,145	99.9	837	73.0	839	73.2	368	32.1	157	13.7	-	-	209	18.2	199	17.3	216	18.8	-	-	274	23.9	-	-
96	การบริการด้านเทคโนโลยี และการบริการที่เกี่ยวข้อง	6,484	100.0	38	0.6	6,446	99.4	5,261	81.1	3,862	59.6	790	12.2	1,080	16.4	109	1.7	2,155	33.2	703	10.8	352	5.4	305	4.7	4,076	62.9	-	-

หมายเหตุ : ครอบคลุมกว่า 1 ปี  
 Note : More than one answer  
 ที่มา : สำนักสำรวจและอุตสาหกรรม พ.ศ. 2565 (ข้อมูลจากสำมะโนธุรกิจจากกรมการค้าภายในและสำนักงานสถิติแห่งชาติ)  
 Source : The 2022 Business and Industrial Census (Trade and Services Industry) Chang Mai Province, National Statistical Office, Ministry of Digital Economy and Society.

ตารางที่ 16 จำนวนและร้อยละของสถานประกอบการที่รายงานความต้องการช่วยเหลือจากรัฐบาลโดยธุรกิจ อุตสาหกรรมและบริการ  
TABLE 16 NUMBER AND PERCENTAGE OF BUSINESS ESTABLISHMENTS WHICH REPORTED TO AID NEEDED BY DIVISION OF BUSINESS INDUSTRY

รหัส Code	รวม Total	ไม่ NO		ใช่ Yes		อัตราดอกเบี้ย Lower rate interest		สนับสนุน Support of funding		เงินอุดหนุน Moralatum		เพิ่มขีดความสามารถ Increase credit limit for entrepreneurs		ลดหย่อนภาษี Tax reduction scheme		ควบคุมสินค้า Good prices control		ปรับปรุงกฎ Amend government regulations		อื่นๆ Others	Division of business industry			
		จำนวน Number	ร้อยละ %	จำนวน Number	ร้อยละ %	จำนวน Number	ร้อยละ %	จำนวน Number	ร้อยละ %	จำนวน Number	ร้อยละ %	จำนวน Number	ร้อยละ %	จำนวน Number	ร้อยละ %	จำนวน Number	ร้อยละ %	จำนวน Number	ร้อยละ %					
	<b>70,419</b>	<b>100.0</b>	<b>8,685</b>	<b>12.3</b>	<b>61,734</b>	<b>87.7</b>	<b>23,393</b>	<b>33.2</b>	<b>24,761</b>	<b>35.2</b>	<b>16,432</b>	<b>23.4</b>	<b>11,695</b>	<b>16.6</b>	<b>30,176</b>	<b>42.9</b>	<b>29,586</b>	<b>42.0</b>	<b>13,954</b>	<b>19.8</b>	<b>4,139</b>	<b>5.9</b>	<b>Total</b>	
45	การขนส่งและโทรคมนาคม และกิจการอื่น	5,528	100.0	732	13.2	4,796	86.8	2,610	47.2	2,300	41.6	2,038	37.2	1,397	25.3	3,624	65.6	3,011	1,225	22.2	5	0.1	Wholesale and retail trade; repair of motor vehicles and motorcycles	
46	การขนส่ง (ยกเว้นขนส่งและกิจการอื่น)	2,870	100.0	501	17.5	2,369	82.6	1,205	42.0	1,322	46.1	617	21.5	623	21.7	1,287	46.9	1,265	43.4	682	23.8	11	0.4	Wholesale trade (except of motor vehicles and motorcycles)
47	การขนส่ง (ยกเว้นขนส่งและกิจการอื่น)	27,098	100.0	2,742	10.1	24,356	89.9	7,260	26.8	8,070	29.8	5,064	18.7	3,441	12.7	9,618	35.6	11,681	43.2	4,780	17.7	3,409	12.6	Retail trade (except of motor vehicles and motorcycles)
55	ที่พักแรม	2,104	100.0	177	8.4	1,927	91.6	972	46.2	963	45.8	754	35.8	586	27.9	1,334	63.4	935	44.5	758	36.0	201	9.6	Accommodation
56	การบริการอาหารและเครื่องดื่ม	15,340	100.0	1,821	11.9	13,519	88.1	6,071	39.6	7,219	47.1	4,275	27.9	2,328	15.2	4,976	32.4	7,252	47.3	2,145	14.0	16	0.1	Food and beverage service activities
59	การบันเทิงและกีฬา และนันทนาการ การบันเทิงและกีฬา และนันทนาการ	20	100.0	1	5.0	19	95.0	11	55.0	9	45.0	8	40.0	3	15.0	14	70.0	8	40.0	8	40.0	-	-	Motion picture, video and television programme production, sound recording and music publishing activities
60	การบริการทางการเงินและการประกันภัย การบริการทางการเงินและการประกันภัย	63	100.0	-	-	63	100.0	55	87.3	63	100.0	55	87.3	55	87.3	55	87.3	55	87.3	55	87.3	-	-	Programming and broadcasting activities
62	การบริการข้อมูลข่าวสารและการสื่อสาร การบริการข้อมูลข่าวสาร และการสื่อสาร	84	100.0	15	18.3	69	81.8	22	25.8	26	31.4	19	23.0	13	15.5	42	49.6	28	32.9	9	11.1	-	-	Computer programming, consultancy and related activities
63	การบริการวิชาชีพ การบริการวิชาชีพ	6	100.0	5	83.3	1	16.7	-	-	-	-	-	-	1	16.7	-	-	-	-	-	-	-	-	Information service activities
68	กิจกรรมการก่อสร้าง กิจกรรมการก่อสร้าง	7,173	100.0	385	5.4	6,788	94.6	2,601	36.3	1,794	25.0	1,688	23.5	1,679	23.4	6,535	91.1	2,450	34.2	1,819	25.4	4	0.1	Real estate activities
69	กิจกรรมการบริการ กิจกรรมการบริการ	310	100.0	84	27.0	226	73.0	196	63.2	22	7.2	16	5.2	22	7.2	32	10.4	19	6.2	188	60.7	-	-	Legal and accounting activities
70	กิจกรรมการบริการ กิจกรรมการบริการ	64	100.0	29	45.3	35	54.7	3	4.7	3	4.7	3	4.7	-	-	4	6.3	34	53.1	-	-	-	-	Activities of head offices; management consultancy activities
71	กิจกรรมการบริการ กิจกรรมการบริการ	100	100.0	4	3.5	97	96.5	50	50.0	32	31.5	36	35.5	42	42.0	49	48.5	43	43.0	36	35.5	1	1.0	Architectural and engineering activities; technical testing and analysis
72	การวิจัยและพัฒนา การวิจัยและพัฒนา	2	100.0	1	50.0	1	50.0	-	-	-	-	-	-	-	-	1	50.0	1	50.0	-	-	-	-	Scientific research and development
73	การโฆษณาและการประชาสัมพันธ์ การโฆษณาและการประชาสัมพันธ์	275	100.0	31	11.3	244	88.7	124	45.1	120	43.6	6	2.2	2	0.7	242	88.0	124	45.1	4	1.5	-	-	Advertising and market research
74	กิจกรรมการก่อสร้าง กิจกรรมการก่อสร้าง	266	100.0	47	17.7	219	82.3	102	38.2	73	27.4	70	26.3	54	20.1	120	44.9	177	66.4	17	6.4	-	-	Other professional, scientific and technical activities
77	กิจกรรมการให้เช่า กิจกรรมการให้เช่า	193	100.0	11	5.5	182	94.5	98	50.9	76	39.3	56	29.0	48	25.0	123	63.8	101	52.1	49	25.5	-	-	Rental and leasing activities
78	กิจกรรมการจ้าง กิจกรรมการจ้าง	12	100.0	2	16.7	10	83.3	2	16.7	2	16.7	-	-	8	66.7	2	16.7	1	8.3	-	-	-	-	Employment activities
79	กิจกรรมการขนส่งและโทรคมนาคม การบริการข้อมูลข่าวสาร และการบริการข้อมูลข่าวสาร	303	100.0	3	1.1	300	98.9	103	34.1	153	50.5	58	19.2	81	26.6	124	41.0	57	18.8	132	43.6	-	-	Travel agency, tour operator, reservation service and related activities
80	การบริการข้อมูลข่าวสารและการบริการข้อมูลข่าวสาร การบริการข้อมูลข่าวสารและการบริการข้อมูลข่าวสาร	57	100.0	4	7.0	53	93.0	20	34.2	12	20.2	8	13.2	21	36.0	44	77.2	37	64.9	3	4.4	-	-	Security and investigation activities
81	กิจกรรมการบริการข้อมูลข่าวสารและการบริการข้อมูลข่าวสาร กิจกรรมการบริการข้อมูลข่าวสารและการบริการข้อมูลข่าวสาร	51	100.0	8	15.0	43	85.0	21	40.9	23	44.4	23	45.8	23	44.4	38	75.5	27	53.3	12	23.5	1	2.0	Services to buildings and landscape activities
82	การบริการข้อมูลข่าวสารและการบริการข้อมูลข่าวสาร การบริการข้อมูลข่าวสารและการบริการข้อมูลข่าวสาร	615	100.0	272	44.2	343	55.8	10	1.6	12	1.9	5	0.8	164	26.6	180	29.2	180	29.2	12	1.9	-	-	Office administrative, office support and other business support activities
90	กิจกรรมการบริการข้อมูลข่าวสารและการบริการข้อมูลข่าวสาร กิจกรรมการบริการข้อมูลข่าวสารและการบริการข้อมูลข่าวสาร	19	100.0	1	5.3	18	94.7	17	89.5	18	94.7	17	89.5	-	-	-	-	-	-	1	5.3	-	-	Creative, arts and entertainment activities
92	กิจกรรมการบริการข้อมูลข่าวสารและการบริการข้อมูลข่าวสาร กิจกรรมการบริการข้อมูลข่าวสารและการบริการข้อมูลข่าวสาร	100	100.0	95	95.0	5	5.0	5	5.0	5	5.0	5	5.0	-	-	5	5.0	-	-	5	5.0	-	-	Gambling and betting activities
95	กิจกรรมการบริการข้อมูลข่าวสารและการบริการข้อมูลข่าวสาร กิจกรรมการบริการข้อมูลข่าวสารและการบริการข้อมูลข่าวสาร	186	100.0	91	49.0	95	51.0	25	13.3	43	23.2	21	11.2	21	11.5	44	23.6	32	17.2	40	21.4	10	5.3	Sports activities and amusement and recreation activities
96	กิจกรรมการบริการข้อมูลข่าวสารและการบริการข้อมูลข่าวสาร กิจกรรมการบริการข้อมูลข่าวสารและการบริการข้อมูลข่าวสาร	1,146	100.0	299	26.1	847	73.9	458	40.0	550	48.0	174	15.2	81	7.1	96	8.4	446	38.9	90	7.8	-	-	Repair of computers and personal and household goods
		6,484	100.0	1,325	20.4	5,159	79.6	1,353	20.9	1,652	25.6	1,416	21.8	1,004	15.5	1,587	24.5	2,988	46.1	1,884	29.1	482	7.4	Other personal service activities

หมายเหตุ : สนับสนุนค่า 1 %  
Note : More than one answer  
ที่มา : สำนักบริหารทะเบียนและอุตสาหกรรม พ.ศ. 2665 (สำนักงานสถิติแห่งชาติและสำนักงานเศรษฐกิจการคลัง)  
Source : The 2022 Business and Industrial Census (Trade and Services Industry), Ministry of Digital Economy and Society.

ตาราง 17 รายได้จากการดำเนินงานของสถานประกอบการธุรกิจในปี 2564 จังหวัดตามหมวดอุตสาหกรรม และรูปแบบการจัดตั้งทางกฎหมาย  
TABLE 17 INCOME OF BUSINESS ESTABLISHMENTS IN 2021 BY DIVISION OF BUSINESS INDUSTRY AND FORM OF LEGAL ORGANIZATION

รหัส Code	หมวดหมู่ธุรกิจ	รายได้จากการดำเนินงาน income						รวม Total	ประเภทการจัดตั้งทางกฎหมาย Form of legal organization	ส่วนราชการ รัฐวิสาหกิจ ส่วนราชการ รัฐวิสาหกิจ สหกรณ์ การรวมกลุ่ม หน่วยงาน อื่นๆ รัฐวิสาหกิจ และกรมจัดตั้งรูปแบบอื่นๆ Government, state-enterprises, cooperatives, bundling association, foundation, community enterprise and others	Total
		รวม Total	ส่วนบุคคล Individual proprietor	หุ้นส่วนสามัญ นิติบุคคล ห้างหุ้นส่วนจำกัด Juristic partnership	บริษัทจำกัด Company limited, public company limited	บริษัทจำกัด Company limited, public company limited	ส่วนราชการ รัฐวิสาหกิจ สหกรณ์ การรวมกลุ่ม หน่วยงาน อื่นๆ รัฐวิสาหกิจ และกรมจัดตั้งรูปแบบอื่นๆ Government, state-enterprises, cooperatives, bundling association, foundation, community enterprise and others				
		<b>รวม</b>	<b>230,465,274.1</b>	<b>62,922,617.2</b>	<b>33,901,283.2</b>	<b>131,859,163.8</b>	<b>1,782,209.9</b>				
45	การขายส่งและการขายปลีก การซ่อมยานยนต์ และจักรยานยนต์	42,788,010.5	19,291,918.7	1,894,379.5	21,601,712.2	1,894,379.5	21,601,712.2	Wholesale and retail trade, repair of motor vehicles and motorcycles			
46	การขายส่ง (ยกเว้นยานยนต์และจักรยานยนต์)	46,360,932.4	2,267,309.9	8,754,932.0	35,159,209.0	8,754,932.0	35,159,209.0	Wholesale trade (except of motor vehicles and motorcycles)			
47	การขายปลีก (ยกเว้นยานยนต์และจักรยานยนต์)	88,491,120.3	15,656,242.6	17,407,146.8	54,208,730.9	17,407,146.8	54,208,730.9	Retail trade (except of motor vehicles and motorcycles)			
55	ที่พักรวม	5,980,982	1,212,530.9	496,707.0	4,163,074.7	496,707.0	4,163,074.7	Accommodation			
56	การบริการอาหารและเครื่องดื่ม	20,642,954.4	15,706,850.4	2,613,909.9	2,322,235.1	2,613,909.9	2,322,235.1	Food and beverage service activities			
59	การสันทนาการ กีฬา และรายการทางทัศน์ การบันทึกเสียงลงแผ่น และกรอกรหัสบาร์โค้ด							Motion picture, video and television programme production, sound recording and music publishing activities			
60	แผงเหล็ก	188,947.3	3,144.0		185,803.3	3,144.0	185,803.3	Programming and broadcasting activities			
62	การจัดตั้งธนาคารและการร่วมฝากจากเงิน อื่นๆที่ไม่ใช่เงินสด	74,753.1		6,600.0		6,600.0		Computer programming, consultancy and related activities			
63	การบริการสารสนเทศ	55,526.5		51,394.6		51,394.6		Information service activities			
68	กิจกรรมอสังหาริมทรัพย์	12,965,536.7	3,059,934.2		9,159,172.5	3,059,934.2	9,159,172.5	Real estate activities			
69	กิจกรรมทางกฎหมายและการบัญชี	5,757,385	206,520.0	88,275.2	280,943.3	88,275.2	280,943.3	Legal and accounting activities			
70	กิจกรรมสนับสนุนในรูปและการบริการ ให้คำปรึกษาด้านการบริหารจัดการ	107,922.0		34,800.0		34,800.0		Activities of head offices; management consultancy activities			
71	กิจกรรมด้านสถาปัตยกรรมและวิศวกรรม รวมถึงการทดสอบและการวิเคราะห์ทางเทคนิค	483,338.8		124,416.4		124,416.4		Architectural and engineering activities; technical testing and analysis			
72	การวิจัยและพัฒนาเชิงวิทยาศาสตร์	64,191.5						Scientific research and development			
73	การโฆษณาและการจัดตลาด	862,239.0	98,080.0			98,080.0		Advertising and market research			
74	กิจกรรมท่าเรือทางเรือ รังนก และที่พัก	1,455,126.8	227,013.6	1,128,814.8		1,128,814.8		Other professional, scientific and technical activities			
77	กิจกรรมการให้เช่า	2,694,254	75,813.1	20,888.0		20,888.0		Rental and leasing activities			
78	กิจกรรมการจ้างงาน	1,392,259.8	4,900.0			4,900.0		Employment activities			
79	กิจกรรมของตัวแทนผู้ท่องเที่ยว การจัดหาเที่ยว การบริการสำรอง และกิจกรรมที่เกี่ยวข้อง	681,541.1	206,969.8	189,550.8		189,550.8		Travel agency, tour operator, reservation service and related activities			
80	การบริการสำรองและที่พัก	658,099.6						Security and investigation activities			
81	กิจกรรมการบริการสุขภาพ การดูแลสุขภาพ การบริการด้านบริการสุขภาพและสนับสนุนด้านเงิน	2,616,520.0	4,725.6	98,116.1		98,116.1		Services to buildings and landscape activities			
82	ของสำนักงาน และกิจกรรมอื่นๆ ที่สนับสนุนทางธุรกิจ	533,747.2	105,436.4	387,043.8		387,043.8		Office administrative, office support and other business support activities			
90	กิจกรรมการสร้างสรรค์ศิลปะและวัฒนธรรมบันเทิง	13,733.5	8,535.3					Creative, arts and entertainment activities			
92	กิจกรรมการพนันและการเสี่ยงโชค	55,794.5	28,500.0					Gambling and betting activities			
93	กิจกรรมด้านบริการ ความบันเทิง และการบันเทิง	573,907.3	125,274.9	46,103.1		46,103.1		Sports activities and amusement and recreation activities			
95	การซ่อมรถยนต์และเครื่องใช้ส่วนบุคคล และของใช้ในครัวเรือน	415,258.1	212,853.1					Repair of computers and personal and household goods			
96	กิจกรรมบริการส่วนบุคคลอื่นๆ	5,229,834.0	4,440,064.7	33,384.4		33,384.4		Other personal service activities		7,780.8	

ที่มา : สำนักบริหารและอุตสาหกรรม พ.ศ. 2565 (จังหวัดจันทบุรีและจังหวัดจันทบุรี) กรมทางสถิติและทะเบียนการค้า  
Source : The 2022 Business and Industrial Census (Trade and Services Industry) (Chang Mai Province, National Statistical Office, Ministry of Digital Economy and Society).

ตาราง 18 รายได้จากการดำเนินงานของสถานประกอบการธุรกิจในปี 2564 จำแนกตามหน่วยธุรกิจ และขนาดของสถานประกอบการ  
TABLE 18 INCOME OF BUSINESS ESTABLISHMENTS IN 2021 BY DIVISION OF BUSINESS INDUSTRY AND SIZE OF ESTABLISHMENT

รหัส Code	หมวดหมู่ธุรกิจ	รายได้จากการดำเนินงาน Income of business industry											รวม Total	Division of business industry	
		ขนาดของสถานประกอบการ / Size of establishment													
		1-5 คน	6-10 คน	11-15 คน	16-25 คน	26-30 คน	31-50 คน	51-200 คน	> 200 คน						
		71,491,184.4	43,476,741.5	14,242,992.8	16,017,089.4	7,655,249.4	21,946,665.3	22,732,060.8	32,903,290.4						
45	การขายส่งและการขายปลีก การซ่อมยานยนต์และจักรยานยนต์	42,788,010.5	17,007,523.2	446,454.6	1,720,611.8	1,448,834.9	383,513.5	3,106,235.8	13,115,387.8	Wholesale and retail trade; repair of motor vehicles and motorcycles					
46	การขายส่ง (ยกเว้นยานยนต์และจักรยานยนต์)	46,360,932.4	8,967,452.4	4,729,526.6	3,470,628.8	1,185,871.5	16,208,019.1	6,111,496.8	3,180,526.8	Wholesale trade (except of motor vehicles and motorcycles)					
47	การขายปลีก (ยกเว้นยานยนต์และจักรยานยนต์)	88,449,120.3	26,344,174.2	14,128,702.6	7,211,767.0	3,760,745.7	3,151,707.4	9,796,564.4	15,302,228.4	Retail trade (except of motor vehicles and motorcycles)					
55	ที่พักแรม	5,980,798.2	1,496,331.6	703,746.5	259,735.7	325,645.6	525,776.9	1,113,456.3	920,535.7	Accommodation					
56	การบริการอาหารและเครื่องดื่ม	20,642,995.4	14,997,642.0	3,289,254.5	697,798.6	230,145.1	455,525.8	86,040.0	-	Food and beverage service activities					
59	การผลิตภาพยนตร์ วัสดุพิมพ์ และการจัดพิมพ์	188,947.3	848.0	44,448.0	28,580.0	-	83,556.8	-	-	Motion picture, video and television programme production, sound recording and music publishing activities					
60	การพิมพ์สิ่งพิมพ์	74,753.1	6,600.0	-	-	-	-	-	-	Programming and broadcasting activities					
62	การจัดส่งพัสดุภัณฑ์และการขนส่งทางอากาศ	55,526.5	86,184.0	59,291.7	32,234.9	229,987.6	82,708.7	37,900.0	-	Computer programming, consultancy and related activities					
63	การบริการสารสนเทศ	75,844.8	14,205.2	61,639.6	-	-	-	-	-	Information service activities					
68	กิจกรรมอสังหาริมทรัพย์	12,965,536.7	6,466,084.6	1,626,276.9	1,598,890.6	22,762.3	894,240.3	1,756,310.7	11,067.0	Real estate activities					
69	กิจกรรมก่อสร้างและซ่อมแซม	575,738.5	362,708.0	80,309.0	6,642.1	12,000.0	13,896.9	24,264.8	-	Legal and accounting activities					
70	กิจกรรมก่อสร้างและซ่อมแซม	107,922.0	55,680.0	11,841.2	-	-	-	10,000.0	-	Activities of head offices; management consultancy activities					
71	กิจกรรมด้านยานยนต์และวิศวกรรม	483,338.8	70,795.7	135,417.4	20,000.0	-	-	-	-	Architectural and engineering activities; technical testing and analysis					
72	การวิจัยและพัฒนาเชิงวิทยาศาสตร์	64,191.5	-	-	-	9,938.8	-	54,252.7	-	Scientific research and development					
73	การโฆษณาและการจัดตลาด	862,239.0	637,829.4	157,170.0	39,457.2	-	-	-	-	Advertising and market research					
74	กิจกรรมทางวิชาชีพ วิทยาศาสตร์ และเทคนิคอื่นๆ	1,455,126.8	1,216,244.3	186,180.6	32,501.9	-	10,000.0	-	-	Other professional, scientific and technical activities					
77	กิจกรรมการให้เช่า	269,425.4	72,667.1	66,379.8	27,165.9	-	-	8,381.3	-	Rental and leasing activities					
78	กิจกรรมการจ้างงาน	139,259.8	4,900.0	2,400.0	-	5,750.0	10,000.0	-	116,209.8	Employment activities					
79	กิจกรรมซ่อมแซมรถจักรยานยนต์ การจำหน่ายข้าว	681,541.1	270,363.7	161,370.2	35,059.2	95,000.0	75,426.0	44,322.0	-	Travel agency, tour operator, reservation service and related activities					
80	การบริการรักษาความปลอดภัยและการสืบสวน	658,099.6	95,490.1	136,297.8	50,481.5	33,719.7	37,869.9	152,892.3	131,470.5	Security and investigation activities					
81	กิจกรรมการบริการด้านอาหารและเครื่องดื่ม	261,652.0	37,827.8	-	-	-	-	175,795.8	26,255.4	Services to buildings and landscape activities					
82	การบริการด้านการบริหารและสนับสนุนด้านอื่นๆ	533,747.2	124,330.2	365,400.0	31,517.1	-	-	-	-	Office administrative, office support and other business support activities					
90	กิจกรรมการสร้างสรรค์ศิลปะและวัฒนธรรม	13,733.5	3,740.0	5,198.2	-	4,795.3	-	-	-	Creative, arts and entertainment activities					
92	กิจกรรมการพนันและการเสี่ยงโชค	55,794.5	28,500.0	27,294.5	-	-	-	-	-	Gambling and betting activities					
93	กิจกรรมด้านการศึกษา ความบันเทิง และการนันทนาการ	573,907.3	66,467.1	61,893.8	163,826.1	-	14,424.2	242,837.1	-	Sports activities and amusement and recreation activities					
95	การซ่อมแซมยานยนต์และของใช้ส่วนบุคคล	415,258.1	204,097.1	126,639.4	-	-	-	-	-	Repair of computers and personal and household goods					
96	กิจกรรมบริการส่วนบุคคลอื่นๆ	5,229,834.0	4,300,881.1	150,001.3	347,752.5	290,053.0	-	11,310.9	-	Other personal service activities					

ที่มา : สำนักข้อมูลและอุตสาหกรรม พ.ศ. 2565 (ธุรกิจทางการบริการ) จังหวัดเชียงใหม่ สำนักงานสถิติแห่งชาติ กรมการจัดตั้งเพื่อเศรษฐกิจและสังคม  
Source : The 2022 Business and Industrial Census (Trade and Services Industry) Chiang Mai Province, National Statistical Office, Ministry of Digital Economy and Society.



## ตอนที่ 3 ผลกระทบจากสถานการณ์การแพร่ระบาดของโรคติดเชื้อไวรัสโคโรนา 19

---



ตอนที่ 3 ผลกระทบจากสถานการณ์การแพร่ระบาดของโรคติดเชื้อไวรัสโคโรนา 19  
จำแนกตามขนาดของสถานประกอบการ

---



ตอนที่ 3	ผลกระทบจากสถานการณ์การแพร่ระบาดของโรคติดเชื้อไวรัสโควิด 19 จำแนกตามขนาดของสถานประกอบการ	
ตาราง 1	จำนวนและร้อยละของสถานประกอบการธุรกิจ จำแนกตามผลกระทบที่ได้รับ จากสถานการณ์การแพร่ระบาดของโรคติดเชื้อไวรัสโควิด 19 และขนาดของสถาน- ประกอบการ	135
ตาราง 2	จำนวนและร้อยละของแนวทางแก้ไขปัญหาของสถานประกอบการธุรกิจที่ได้รับ ผลกระทบจากสถานการณ์การแพร่ระบาดของโรคติดเชื้อไวรัสโควิด 19 จำแนกตาม ขนาดของสถานประกอบการ	143
ตาราง 3	จำนวนและร้อยละของการฟื้นตัวของสถานประกอบการโดยเปรียบเทียบสัดส่วน รายรับในปี 2565 กับรายรับในปี 2562 (ปีก่อนเกิดสถานการณ์โรคติดเชื้อไวรัส โควิด 19) จำแนกตามขนาดของสถานประกอบการ	144
ตาราง 4	จำนวนและร้อยละอุปสรรคที่ทำให้ไม่สามารถฟื้นตัวของสถานประกอบการ จำแนกตามขนาดของสถานประกอบการ	145
ตาราง 5	จำนวนและร้อยละความช่วยเหลือจากรัฐบาลในสถานการณ์การแพร่ระบาด ของโรคติดเชื้อไวรัสโควิด 19 จำแนกตามขนาดของสถานประกอบการ	146





ตาราง 1 จำนวนและร้อยละของสถานประกอบการที่ส่งผลกระทบต่อการแพร่ระบาดของโรคติดเชื้อไวรัสโคโรนา 2019 และขนาดของสถานประกอบการ (ต่อ)  
TABLE 1 NUMBER AND PERCENTAGE OF BUSINESS ESTABLISHMENTS BY THE EFFECT FROM THE SPREAD OF THE COVID-19 DISEASE AND SIZE OF ESTABLISHMENT (Cont'd)

ขนาดของสถานประกอบการ Number of establishments	ผลกระทบที่ได้รับจากสถานการณ์การแพร่ระบาดของโรคติดเชื้อไวรัสโคโรนา 2019 The effect from the spread of the covid-19 disease												รวม Total	จำนวนลูกค้าลดลง ปี 2564 Decreasing of customers amount in 2022												รวม Total	จำนวนลูกค้าลดลง ปี 2565 Decreasing of customers amount in 2023												รวม Total	ขนาดของสถานประกอบการ Size of establishment						
	จำนวนสถานประกอบการ Number of establishments				ไม่ส่งผลกระทบ Not effect				ปานกลาง Medium					มาก High				มากที่สุด Highest				น้อย Low					ปานกลาง Medium				มาก High				มากที่สุด Highest											
	จำนวน Number	ร้อยละ %	จำนวน Number	ร้อยละ %	จำนวน Number	ร้อยละ %	จำนวน Number	ร้อยละ %	จำนวน Number	ร้อยละ %	จำนวน Number	ร้อยละ %		จำนวน Number	ร้อยละ %	จำนวน Number	ร้อยละ %	จำนวน Number	ร้อยละ %	จำนวน Number	ร้อยละ %	จำนวน Number	ร้อยละ %	จำนวน Number	ร้อยละ %		จำนวน Number	ร้อยละ %	จำนวน Number	ร้อยละ %	จำนวน Number	ร้อยละ %	จำนวน Number	ร้อยละ %	จำนวน Number	ร้อยละ %	จำนวน Number	ร้อยละ %								
<b>รวม</b>	<b>70,419</b>	<b>100.0</b>	<b>70,419</b>	<b>100.0</b>	<b>1,104</b>	<b>1.6</b>	<b>1,607</b>	<b>2.3</b>	<b>4,941</b>	<b>7.0</b>	<b>11,909</b>	<b>16.9</b>	<b>30,926</b>	<b>43.9</b>	<b>19,932</b>	<b>28.3</b>	<b>70,419</b>	<b>100.0</b>	<b>1,110</b>	<b>1.6</b>	<b>1,551</b>	<b>2.2</b>	<b>2,563</b>	<b>3.6</b>	<b>19,338</b>	<b>27.5</b>	<b>28,631</b>	<b>40.7</b>	<b>17,227</b>	<b>24.5</b>	<b>70,419</b>	<b>100.0</b>	<b>1,110</b>	<b>1.6</b>	<b>1,551</b>	<b>2.2</b>	<b>2,563</b>	<b>3.6</b>	<b>19,338</b>	<b>27.5</b>	<b>28,631</b>	<b>40.7</b>	<b>17,227</b>	<b>24.5</b>	<b>Total</b>	
1-5 คน	65,119	100.0	65,119	100.0	968	1.5	1,537	2.4	4,458	6.9	11,036	17.0	28,954	44.5	18,166	27.9	65,119	100.0	968	1.5	1,478	2.3	2,055	3.2	17,562	27.0	26,894	41.3	16,163	24.8	65,119	100.0	968	1.5	1,478	2.3	2,055	3.2	17,562	27.0	26,894	41.3	16,163	24.8	1-5 persons	
6-10 คน	3,516	100.0	3,516	100.0	90	2.6	43	1.2	243	6.9	566	16.1	1,341	38.2	1,233	35.1	3,516	100.0	95	2.7	35	1.0	252	7.2	1,161	33.0	1,218	34.6	755	21.5	3,516	100.0	95	2.7	35	1.0	252	7.2	1,161	33.0	1,218	34.6	755	21.5	6-10 persons	
11-15 คน	846	100.0	846	100.0	26	3.1	11	1.3	107	12.6	140	16.6	350	41.4	212	25.1	846	100.0	22	2.6	19	2.3	113	13.3	341	40.4	218	25.7	133	15.8	846	100.0	22	2.6	19	2.3	113	13.3	341	40.4	218	25.7	133	15.8	11-15 persons	
16-25 คน	498	100.0	498	100.0	13	2.6	7	1.3	76	15.2	81	16.3	151	30.3	170	34.2	498	100.0	16	3.2	5	1.1	71	14.4	155	31.1	166	33.4	84	17.0	498	100.0	16	3.2	5	1.1	71	14.4	155	31.1	166	33.4	84	17.0	16-25 persons	
26-30 คน	111	100.0	111	100.0	2	1.8	5	4.5	15	13.1	14	12.6	33	29.3	43	38.7	111	100.0	4	3.6	3	2.7	19	16.7	28	24.8	32	28.8	26	23.4	111	100.0	4	3.6	3	2.7	19	16.7	28	24.8	32	28.8	26	23.4	26-30 persons	
31-50 คน	176	100.0	176	100.0	1	0.6	-	-	20	11.4	31	17.4	59	33.7	65	37.1	176	100.0	1	0.6	5	2.8	25	14.2	49	27.6	55	31.1	42	23.7	176	100.0	1	0.6	5	2.8	25	14.2	49	27.6	55	31.1	42	23.7	31-50 persons	
51-200 คน	129	100.0	129	100.0	2	1.6	3	1.9	18	13.6	34	26.4	34	26.4	39	30.2	129	100.0	2	1.6	4	2.7	23	17.8	33	25.5	48	36.9	20	15.5	129	100.0	2	1.6	4	2.7	23	17.8	33	25.5	48	36.9	20	15.5	51-200 persons	
มากกว่า 200 คน	24	100.0	24	100.0	3	10.4	2	8.3	6	25.0	7	27.1	4	16.7	3	12.5	24	100.0	3	10.4	2	8.3	5	20.8	10	39.6	1	4.2	4	16.7	24	100.0	3	10.4	2	8.3	5	20.8	10	39.6	1	4.2	4	16.7	more than 200 persons	

ที่มา : สำนักข้อมูลและยุทธศาสตร์ กรมส่งเสริมการค้าระหว่างประเทศ กระทรวงพาณิชย์ จังหวัดเชียงใหม่ สำนักงานสถิติแห่งชาติ กระทรวงดิจิทัลเพื่อเศรษฐกิจและสังคม  
Source : The 2022 Business and Industrial Census (Trade and Services Industry) Chiang Mai Province, National Statistical Office, Ministry of Digital Economy and Society.







ตาราง 1 จำนวนและร้อยละของสถานประกอบการที่จ้างตามผลกระทบที่รับจากสถานการณ์แพร่ระบาดของโรคติดเชื้อไวรัสโคโรนา 2019 และขนาดของสถานประกอบการ (ต่อ)  
TABLE 1 NUMBER AND PERCENTAGE OF BUSINESS ESTABLISHMENTS BY THE EFFECT FROM THE SPREAD OF THE COVID-19 DISEASE AND SIZE OF ESTABLISHMENT (Cont'd.)

ขนาดของสถานประกอบการ Establishments	จำนวน Number	ร้อยละ %	ผลกระทบที่รับจากสถานการณ์แพร่ระบาดของโรคติดเชื้อไวรัสโคโรนา 2019 The effect from the spread of the covid-19 disease												รวม Total	ร้อยละ %	จำนวน Number	ร้อยละ %	ขนาดของสถานประกอบการ Size of establishment										
			ปี 2564 2021						ปี 2565 2022										ปี 2564 2021		ปี 2565 2022								
			ไม่มีผลกระทบ Not effect	น้อยที่สุด Lowest	ปานกลาง Medium	มาก High	มากที่สุด Highest	รวม Total	ไม่มีผลกระทบ Not effect	น้อยที่สุด Lowest	ปานกลาง Medium	มาก High	มากที่สุด Highest	รวม Total					จำนวน Number	ร้อยละ %	จำนวน Number	ร้อยละ %							
<b>รวม</b>	<b>70,419</b>	<b>100.0</b>	<b>29,198</b>	<b>41.5</b>	<b>5,032</b>	<b>7.2</b>	<b>7,010</b>	<b>10.0</b>	<b>5,638</b>	<b>8.0</b>	<b>11,301</b>	<b>16.1</b>	<b>12,240</b>	<b>17.4</b>	<b>70,419</b>	<b>100.0</b>	<b>30,096</b>	<b>42.7</b>	<b>2,633</b>	<b>3.7</b>	<b>9,127</b>	<b>13.0</b>	<b>8,436</b>	<b>12.0</b>	<b>10,985</b>	<b>15.6</b>	<b>9,141</b>	<b>13.0</b>	<b>Total</b>
1-5 คน	65,119	100.0	28,550	43.8	4,826	7.4	6,347	9.8	4,551	7.0	10,295	15.8	10,549	16.2	65,119	100.0	29,405	45.2	2,420	3.7	7,821	12.0	7,408	11.4	10,072	15.5	7,993	12.3	1-5 persons
6-10 คน	3,516	100.0	418	11.9	102	2.9	355	10.1	638	18.2	696	19.8	1,307	37.2	3,516	100.0	434	12.4	92	2.6	802	22.8	662	18.8	627	17.8	899	25.6	6-10 persons
11-15 คน	846	100.0	846	100.0	97	11.5	45	5.4	139	16.4	152	18.0	140	16.5	846	100.0	103	12.2	64	7.6	302	35.7	138	16.3	117	13.8	122	14.4	11-15 persons
16-25 คน	498	100.0	498	100.0	86	17.3	32	6.4	99	19.9	84	16.9	84	16.9	498	100.0	92	18.6	29	5.9	114	23.0	99	20.0	95	19.1	67	13.6	16-25 persons
26-30 คน	111	100.0	111	100.0	13	11.7	10	9.0	18	15.8	10	8.6	27	23.9	111	100.0	19	17.1	8	7.2	30	27.0	18	15.8	18	16.2	19	16.7	26-30 persons
31-50 คน	176	100.0	176	100.0	17	9.9	3	1.7	29	16.3	28	16.0	52	29.6	176	100.0	20	11.6	10	5.7	29	16.5	66	37.6	29	16.3	22	12.4	31-50 persons
51-200 คน	129	100.0	129	100.0	11	8.1	11	8.1	20	15.5	31	24.3	21	16.4	129	100.0	17	12.8	8	5.8	23	17.4	43	33.5	22	17.1	17	13.4	51-200 persons
มากกว่า 200 คน	24	100.0	24	100.0	6	22.9	3	12.5	4	16.7	2	8.3	6	22.9	24	100.0	6	22.9	2	8.3	6	25.0	2	8.3	6	22.9	3	12.5	more than 200 persons

ที่มา : สำนักส่งเสริมและอุตสาหกรรม พ.ศ. 2565 (ธุรกิจการค้าและธุรกิจจากการบริการ) จังหวัดเชียงใหม่, สำนักงานสถิติแห่งชาติ กระทรวงดิจิทัลฯ และสังคม  
Source : The 2022 Business and Industrial Census (Trade and Services Industry) Chiang Mai Province, National Statistical Office, Ministry of Digital Economy and Society.

ตาราง 1 จำนวนและร้อยละของสถานประกอบการที่ถูกจ้างงานตามผลกระทบที่ส่งมาจากสถานการณ์แพร่ระบาดของโรคติดเชื้อไวรัสโคโรนา 2019 และขนาดของสถานประกอบการ (ต่อ)  
TABLE 1 NUMBER AND PERCENTAGE OF BUSINESS ESTABLISHMENTS BY THE EFFECT FROM THE SPREAD OF THE COVID-19 DISEASE AND SIZE OF ESTABLISHMENT (Cont'd.)

จำนวนและร้อยละของสถานประกอบการ Number of establishments	ผลกระทบที่ส่งมาจากสถานการณ์แพร่ระบาดของโรคติดเชื้อไวรัสโคโรนา 2019 The effect from the spread of the covid-19 disease																														
	เลิกจ้างพนักงาน ปี 2564 Dismissal of employees in 2021						เลิกจ้างพนักงาน ปี 2565 Dismissal of employees in 2022						ขนาดของสถานประกอบการ Size of establishment																		
	รวม Total	น้อยที่สุด Lowest	ปานกลาง Medium	มาก High	มากที่สุด Highest	รวม Total	น้อยที่สุด Lowest	ปานกลาง Medium	มาก High	มากที่สุด Highest																					
จำนวน Number	ร้อยละ %	จำนวน Number	ร้อยละ %	จำนวน Number	ร้อยละ %	จำนวน Number	ร้อยละ %	จำนวน Number	ร้อยละ %	จำนวน Number	ร้อยละ %	จำนวน Number	ร้อยละ %	จำนวน Number	ร้อยละ %																
<b>รวม</b>	<b>70,419</b>	<b>100.0</b>	<b>70,419</b>	<b>100.0</b>	<b>35,025</b>	<b>49.7</b>	<b>5,515</b>	<b>7.8</b>	<b>8,615</b>	<b>12.2</b>	<b>8,302</b>	<b>11.8</b>	<b>6,069</b>	<b>8.6</b>	<b>6,893</b>	<b>9.8</b>	<b>70,419</b>	<b>100.0</b>	<b>36,709</b>	<b>52.1</b>	<b>4,441</b>	<b>6.3</b>	<b>7,608</b>	<b>10.8</b>	<b>8,045</b>	<b>12.3</b>	<b>6,164</b>	<b>8.8</b>	<b>6,851</b>	<b>9.7</b>	<b>Total</b>
1-5 คน	65,119	100.0	65,119	100.0	33,723	51.8	4,822	7.4	7,442	11.4	7,365	11.3	5,664	8.4	6,303	9.7	65,119	100.0	35,259	54.2	3,410	5.2	6,521	10.0	7,804	12.0	5,669	8.7	6,455	9.9	1-5 persons
6-10 คน	3,516	100.0	3,516	100.0	849	24.1	415	11.8	703	20.0	662	18.8	446	12.7	441	12.6	3,516	100.0	942	26.8	654	18.6	678	19.3	589	16.8	362	10.3	291	8.3	6-10 persons
11-15 คน	846	100.0	846	100.0	191	22.6	106	12.5	279	33.0	149	17.6	64	7.6	57	6.7	846	100.0	193	22.9	216	25.6	219	25.9	109	12.9	58	6.9	50	6.0	11-15 persons
16-25 คน	498	100.0	498	100.0	141	28.3	98	19.6	105	21.1	44	8.7	57	11.4	55	11.0	498	100.0	165	33.2	80	16.1	94	19.0	65	13.0	49	9.9	44	8.9	16-25 persons
26-30 คน	111	100.0	111	100.0	28	24.8	24	21.2	30	26.6	13	11.3	-	-	18	16.2	111	100.0	42	37.4	28	25.2	23	20.7	13	11.3	6	5.4	-	-	26-30 persons
31-50 คน	176	100.0	176	100.0	44	25.2	28	16.2	31	17.4	44	24.9	15	8.7	13	7.6	176	100.0	45	25.6	34	19.5	39	22.3	33	18.9	15	8.2	10	5.5	31-50 persons
51-200 คน	129	100.0	129	100.0	41	32.0	17	13.2	20	15.3	24	18.8	23	18.1	4	2.7	129	100.0	52	40.1	16	12.4	27	21.0	31	23.8	4	2.7	-	-	51-200 persons
มากกว่า 200 คน	24	100.0	24	100.0	9	35.4	7	27.1	5	20.8	2	8.3	-	-	2	8.3	24	100.0	11	45.8	3	12.5	6	25.0	2	8.3	2	8.3	-	-	more than 200 persons

ที่มา : สำนักส่งเสริมและอุตสาหกรรม พ.ศ. 2565 (ธุรกิจภาคส่วนและธุรกิจจากบริการ) จังหวัดเชียงใหม่ สำนักงานสถิติแห่งชาติ กระทรวงดิจิทัลเพื่อเศรษฐกิจและสังคม  
Source : The 2022 Business and Industrial Census (Trade and Services Industry) Chiang Mai Province, National Statistical Office, Ministry of Digital Economy and Society.

ตาราง 1 จำนวนและร้อยละของสถานประกอบการธุรกิจ จำนวนสถานประกอบการที่มีการแพร่ระบาดของโรคติดเชื้อไวรัสโควิด 19 และขนาดของสถานประกอบการ (ต่อ)  
TABLE 1 NUMBER AND PERCENTAGE OF BUSINESS ESTABLISHMENTS BY THE EFFECT FROM THE SPREAD OF THE COVID-19 DISEASE AND SIZE OF ESTABLISHMENT (Cont'd.)

ขนาดของสถานประกอบการ Establishments	ผลกระทบที่สืบจากสถานการณ์การแพร่ระบาดของโรคติดเชื้อไวรัสโควิด 19 The effect from the spread of the covid-19 disease																	
	จำนวนสถานประกอบการ Number of establishments				รวม Total				ความล่าช้าในการขนส่งสินค้า ปี 2562 Delay in shipping in 2022				ความล่าช้าในการขนส่งสินค้า ปี 2565 Delay in shipping in 2025					
	จำนวน Number	ร้อยละ %	จำนวน Number	ร้อยละ %	จำนวน Number	ร้อยละ %	จำนวน Number	ร้อยละ %	จำนวน Number	ร้อยละ %	จำนวน Number	ร้อยละ %	จำนวน Number	ร้อยละ %	จำนวน Number	ร้อยละ %	จำนวน Number	ร้อยละ %
จำนวน	70,419	100.0	70,419	100.0	70,419	100.0	36,249	51.5	4,321	6.4	11,179	15.9	8,067	11.5	6,838	9.7	3,565	5.1
ร้อยละ	100.0		100.0		100.0		100.0		100.0		100.0		100.0		100.0		100.0	
จำนวน	65,119	100.0	65,119	100.0	65,119	100.0	34,712	53.3	3,676	5.6	10,305	15.8	6,998	10.8	6,240	9.6	3,187	4.9
ร้อยละ	100.0		100.0		100.0		100.0		100.0		100.0		100.0		100.0		100.0	
จำนวน	3,516	100.0	3,516	100.0	3,516	100.0	1,110	31.6	532	15.1	548	15.6	649	18.5	394	11.2	284	8.1
ร้อยละ	100.0		100.0		100.0		100.0		100.0		100.0		100.0		100.0		100.0	
จำนวน	846	100.0	846	100.0	846	100.0	192	22.7	219	26.0	157	18.5	157	18.5	72	8.5	49	5.8
ร้อยละ	100.0		100.0		100.0		100.0		100.0		100.0		100.0		100.0		100.0	
จำนวน	498	100.0	498	100.0	498	100.0	120	24.1	55	11.0	85	17.0	153	30.6	52	10.4	34	6.7
ร้อยละ	100.0		100.0		100.0		100.0		100.0		100.0		100.0		100.0		100.0	
จำนวน	111	100.0	111	100.0	111	100.0	27	24.3	14	12.2	28	24.8	18	15.8	26	23.0	-	-
ร้อยละ	100.0		100.0		100.0		100.0		100.0		100.0		100.0		100.0		100.0	
จำนวน	176	100.0	176	100.0	176	100.0	57	32.4	10	5.6	29	16.6	35	20.1	35	19.6	10	5.7
ร้อยละ	100.0		100.0		100.0		100.0		100.0		100.0		100.0		100.0		100.0	
จำนวน	129	100.0	129	100.0	129	100.0	25	19.6	15	11.6	20	15.3	54	41.6	15	11.9	-	-
ร้อยละ	100.0		100.0		100.0		100.0		100.0		100.0		100.0		100.0		100.0	
มากกว่า 200 คน	24	100.0	24	100.0	24	100.0	6	22.9	1	4.2	8	33.3	4	16.7	5	18.8	1	4.2
ร้อยละ	100.0		100.0		100.0		100.0		100.0		100.0		100.0		100.0		100.0	

ที่มา : ส่วนทะเบียนและอุตสาหกรรม พ.ศ. 2565 (ธุรกิจการค้าและธุรกิจบริการ) จังหวัดเชียงใหม่ สำนักงานสถิติแห่งชาติ กระทรวงดิจิทัลและเศรษฐกิจและสังคม  
Source : The 2022 Business and Industrial Census (Trade and Services Industry) Chiang Mai Province, National Statistical Office, Ministry of Digital Economy and Society.

ตาราง 1 จำนวนและร้อยละของสถานประกอบการธุรกิจ จำนวนคนและสถานที่แพร่ระบาดของไวรัสโควิด 19 และขนาดของสถานประกอบการ (ต่อ)  
TABLE 1 NUMBER AND PERCENTAGE OF BUSINESS ESTABLISHMENTS BY THE EFFECT FROM THE SPREAD OF THE COVID-19 DISEASE AND SIZE OF ESTABLISHMENT (Cont'd.)

ขนาดของสถานประกอบการ	ผลกระทบที่ได้รับจากสถานการณ์แพร่ระบาดของโรคติดต่อไวรัสโควิด 19										ผลกระทบที่ได้รับจากสถานการณ์แพร่ระบาดของโรคติดต่อไวรัสโควิด 19																				
	จำนวนสถานประกอบการ					จำนวน					Others in 2021					Others in 2022					Size of establishment										
	จำนวน	ร้อยละ	จำนวน	ร้อยละ	จำนวน	ร้อยละ	จำนวน	ร้อยละ	จำนวน	ร้อยละ	จำนวน	ร้อยละ	จำนวน	ร้อยละ	จำนวน	ร้อยละ	จำนวน	ร้อยละ	จำนวน	ร้อยละ	จำนวน	ร้อยละ	จำนวน	ร้อยละ	จำนวน	ร้อยละ					
รวม	70,419	100.0	70,419	100.0	60,876	86.5	718	1.0	2,747	3.9	2,676	3.8	2,050	2.9	1,352	1.9	70,419	100.0	60,815	86.4	353	0.5	2,353	3.3	3,472	4.9	2,309	3.3	1,115	1.6	Total
1-5 คน	65,119	100.0	65,119	100.0	56,511	86.8	625	1.0	2,442	3.8	2,358	3.6	1,898	2.9	1,284	2.0	65,119	100.0	56,461	86.7	267	0.4	2,010	3.1	3,166	4.9	2,211	3.4	1,006	1.5	1-5 persons
6-10 คน	3,516	100.0	3,516	100.0	2,967	84.4	70	2.0	110	3.1	208	5.9	116	3.3	45	1.3	3,516	100.0	2,966	84.4	58	1.6	151	4.3	175	5.0	77	2.2	89	2.5	6-10 persons
11-15 คน	846	100.0	846	100.0	643	76.0	19	2.2	106	12.5	56	6.7	13	1.5	9	1.1	846	100.0	641	75.8	23	2.7	94	11.1	70	8.3	7	0.8	10	1.2	11-15 persons
16-25 คน	498	100.0	498	100.0	399	80.0	1	0.2	48	9.7	37	7.4	10	2.1	3	0.6	498	100.0	393	78.9	3	0.6	51	10.3	41	8.3	6	1.3	3	0.6	16-25 persons
26-30 คน	111	100.0	111	100.0	90	80.6	1	0.9	14	12.2	6	5.4	-	-	1	0.9	111	100.0	88	78.8	-	-	21	18.5	3	2.7	-	-	-	-	26-30 persons
31-50 คน	176	100.0	176	100.0	146	82.8	-	-	15	8.3	8	4.4	1	0.6	7	3.9	176	100.0	146	82.8	1	0.6	14	7.8	9	5.0	-	-	7	3.9	31-50 persons
51-200 คน	129	100.0	129	100.0	104	80.7	2	1.6	9	7.0	3	2.3	11	8.5	-	-	129	100.0	104	80.7	2	1.6	9	7.0	8	6.5	6	4.3	-	-	51-200 persons
มากกว่า 200 คน	24	100.0	24	100.0	17	68.8	-	-	4	16.7	-	-	1	4.2	3	10.4	24	100.0	18	72.9	-	-	4	16.7	-	-	3	10.4	-	-	more than 200 persons

ที่มา : สำนักวิจัยและอุตสาหกรรม พ.ศ. 2565 (ธุรกิจการค้าและอุตสาหกรรมบริการ) จังหวัดเชียงใหม่ สำนักงานสถิติแห่งชาติ กระทรวงดิจิทัลและสังคม  
Source : The 2022 Business and Industrial Census (Trade and Services Industry) Chiang Mai Province, National Statistical Office, Ministry of Digital Economy and Society.

ตาราง 2 จำนวนและร้อยละของแนวทางแก้ไขปัญหาของสถานประกอบการธุรกิจที่ได้รับผลกระทบจากสถานการณ์แพร่ระบาดของโรคติดเชื้อไวรัสโคโรนา 2019 จำนวนตามขนาดของสถานประกอบการ  
TABLE 2 NUMBER AND PERCENTAGE OF SOLVING PROBLEMS OF BUSINESS ESTABLISHMENTS AFFECTED BY THE EPIDEMIC SITUATION OF COVID-19 BY SIZE OF ESTABLISHMENT

ขนาดของสถานประกอบการ Size of establishment	จำนวนสถานประกอบการ Number of establishments		แนวทางแก้ไขปัญหาของสถานประกอบการที่ได้รับผลกระทบจากสถานการณ์แพร่ระบาดของโรคติดเชื้อไวรัสโคโรนา 2019 SOLVING PROBLEMS OF ENTERPRISES AFFECTED BY THE EPIDEMIC SITUATION OF COVID-19												รวม Total			
	จำนวน Number	ร้อยละ %	ผลกระทบ Affected		หยุดกิจการ Business suspension		ปรับตัวไปทำ Switch to other business		ปรับเปลี่ยน Adjust the form of hiring		ปรับปรุงแบบการ Modify the working style		ปรับเปลี่ยน Others					
			ไม่ได้รับ NO	ได้รับ Yes	ชั่วคราว/ ชั่วคราว Temporary suspend/open some business	เจ็ดดำเนิน กิจการบางส่วน Temporarily suspend/open some business	ธุรกิจรูปแบบอื่น other business	นำเทคโนโลยีเข้ามาใช้ Modify the sales and services process by introducing technology	จ้างแรงงาน/พนักงาน Adjust the form of hiring workers	รูปแบบการ ทำงาน Modify the working style	อื่นๆ Others							
รวม Total	จำนวน Number	ร้อยละ %	จำนวน Number	ร้อยละ %	จำนวน Number	ร้อยละ %	จำนวน Number	ร้อยละ %	จำนวน Number	ร้อยละ %	จำนวน Number	ร้อยละ %	จำนวน Number	ร้อยละ %	จำนวน Number	ร้อยละ %	รวม Total	
1 - 5 คน	65,119	100.0	11,478	17.6	53,641	82.4	33,124	50.9	1,263	1.9	11,584	17.8	18,788	28.9	1,124	1.7	3,879	6.0
6 - 10 คน	3,516	100.0	391	11.1	3,125	88.9	1,685	47.9	85	2.4	892	25.4	1,715	48.8	279	7.9	227	6.4
11 - 15 คน	846	100.0	187	22.2	659	77.8	396	46.8	17	2.0	209	24.7	300	35.5	67	7.9	20	2.4
16 - 25 คน	498	100.0	101	20.3	397	79.7	227	45.5	5	0.9	93	18.7	211	42.4	46	9.3	19	3.8
26 - 30 คน	111	100.0	25	22.1	87	77.9	27	23.9	1	0.9	37	32.9	52	46.9	28	25.2	8	7.2
31 - 50 คน	176	100.0	27	15.2	149	84.9	75	42.7	18	10.2	51	29.0	90	51.3	36	20.5	6	3.5
51 - 200 คน	129	100.0	27	20.9	102	79.1	41	32.1	2	1.6	35	27.0	59	45.8	33	25.4	6	4.4
มากกว่า 200 คน	24	100.0	9	37.5	15	62.5	2	8.3	-	-	11	45.8	7	27.1	8	33.3	1	4.2

หมายเหตุ : ตอบได้มากกว่า 1 ข้อ  
Note : More than one answer

ที่มา : สำมะโนธุรกิจและอุตสาหกรรม พ.ศ. 2565 (ธุรกิจทางการค้าและธุรกิจทางการบริการ) จังหวัดเชียงใหม่ สำนักงานสถิติแห่งชาติ กระทรวงดิจิทัลและสังคม

Source : The 2022 Business and Industrial Census (Trade and Services Industry) Chiang Mai Province, National Statistical Office, Ministry of Digital Economy and Society.

ตาราง 3 จำนวนและร้อยละของการฟื้นตัวของสถานประกอบการ โดยเปรียบเทียบสัดส่วนรายรับในปี 2562 (ปีก่อนเกิดสถานการณ์โรคติดเชื้อไวรัสโคโรนา 19) จำนวนตามขนาดของสถานประกอบการ  
TABLE 3 NUMBER AND PERCENTAGE OF THE RECOVERY OF ENTERPRISES BY COMPARING THE REVENUE RATIO IN 2022 WITH THE REVENUE IN 2019 (BEFORE THE COVID-19 SITUATION) BY SIZE OF ESTABLISHMENT

ขนาดของสถานประกอบการ	การฟื้นตัวของสถานประกอบการธุรกิจโดยเปรียบเทียบสัดส่วนรายรับในปี 2565 กับรายรับในปี 2562 The recovery of enterprises by comparing the revenue ratio in 2022 with the revenue in 2019											
	จำนวนสถานประกอบการ		ยังหดตัวมาก		ยังหดตัว		อยู่ในระดับทรงตัว		เริ่มฟื้นหรือขยายตัวบางส่วนแล้ว		ขยายตัวได้ดี	
	จำนวน	ร้อยละ	จำนวน	ร้อยละ	จำนวน	ร้อยละ	จำนวน	ร้อยละ	จำนวน	ร้อยละ	จำนวน	ร้อยละ
รวม	70,419	100.0	26,811	38.1	22,076	31.4	15,507	22.0	5,645	8.0	379	0.5
1 - 5 คน	65,119	100.0	25,186	38.7	20,661	31.7	13,732	21.1	5,197	8.0	343	0.5
6 - 10 คน	3,516	100.0	1,110	31.6	990	28.2	1,089	31.0	306	8.7	21	0.6
11 - 15 คน	846	100.0	242	28.6	196	23.1	338	39.9	63	7.4	8	1.0
16 - 25 คน	498	100.0	145	29.1	147	29.5	171	34.4	35	7.0	-	-
26 - 30 คน	111	100.0	28	24.8	17	14.9	49	44.1	15	13.5	3	2.7
31 - 50 คน	176	100.0	61	34.7	31	17.6	65	37.1	19	10.5	-	-
51 - 200 คน	129	100.0	38	29.6	31	24.3	46	35.6	11	8.5	3	1.9
มากกว่า 200 คน	24	100.0	1	4.2	4	16.7	17	70.8	1	4.2	1	4.2
											จำนวน	ร้อยละ
											Number	%
											Has begun to recover or expand	Good growth
											Size of establishment	

ที่มา : สำนักธุรกิจและอุตสาหกรรม พ.ศ. 2565 (ธุรกิจทางการค้าและธุรกิจบริการ) จังหวัดเชียงใหม่ สำนักงานสถิติแห่งชาติ กระทรวงดิจิทัลเพื่อเศรษฐกิจและสังคม

Source : The 2022 Business and Industrial Census (Trade and Services Industry) Chiang Mai Province, National Statistical Office, Ministry of Digital Economy and Society.



ตาราง 4 จำนวนและร้อยละอุปสรรคที่ทำให้ไม่สามารถฟื้นตัวของสถานประกอบการ จำนวนตามขนาดของสถานประกอบการ  
TABLE 4 NUMBER AND PERCENTAGE OBSTACLE OF ESTABLISHMENT RECUPERATION BY SIZE OF ESTABLISHMENT

จำนวนสถานประกอบการ Number of establishments	การฟื้นตัวของสถานประกอบการธุรกิจโดยเปรียบเทียบปีฐานรายรับ ในปี 2565 กับรายรับในปี 2562 (ปีก่อนเกิดสถานการณ์โรคติดเชื้อไวรัสโคโรนา 19) The recovery of enterprises by comparing the revenue ratio in 2022 with the revenue in 2019 (before the Covid-19 situation)		อุปสรรคที่ทำให้ไม่สามารถฟื้นตัว Obstacle of establishment recuperation										อื่น ๆ Others	รวม Total	ขนาดของสถานประกอบการ Size of establishment								
	จำนวน Number	ร้อยละ %	จำนวน Number	ร้อยละ %	กำลังซื้อยังคงอ่อนแอ Purchasing power remains weak	การขนส่ง/การเดินทางไม่กลับสู่ระดับปกติ Transport/travel has not returned to normal	ขาดแคลนแรงงาน Labor shortage	ลูกค้ามีการสั่งซื้อจากประเทศอื่น ๆ (Diversification) The customer has an order from another country	พฤติกรรมของผู้บริโภคเปลี่ยนแปลง Consumer behavior changes	มาตรการภาครัฐ Government measures	อุปสรรคอื่น ๆ Others												
70,419	100.0	48,887	69.4	24,811	54.8	22,076	45.2	40,334	82.5	2,687	5.5	1,378	2.8	952	2.0	26,448	54.1	8,336	17.1	3,235	6.6	Total	
65,119	100.0	45,847	70.4	25,186	54.9	20,661	45.1	37,560	81.9	1,894	4.1	1,099	2.4	786	1.7	24,331	53.1	7,531	16.4	3,136	6.8	1-5 persons	
3,516	100.0	2,100	59.7	1,110	52.9	990	47.1	1,924	91.6	474	22.6	208	9.9	127	6.1	1,505	71.7	587	28.0	63	3.0	6-10 persons	
846	100.0	437	51.7	242	55.3	196	44.7	393	89.9	171	39.2	24	5.5	12	2.7	333	76.2	86	19.6	9	2.0	11-15 persons	
498	100.0	292	58.6	145	49.6	147	50.4	265	90.8	72	24.8	18	6.3	16	5.6	124	42.6	63	21.7	21	7.3	16-25 persons	
111	100.0	44	39.6	28	62.5	17	37.5	35	78.4	21	46.6	1	2.3	2	4.6	31	69.3	23	52.3	-	-	26-30 persons	
176	100.0	92	52.3	61	66.4	31	33.6	90	97.8	31	33.2	9	10.2	-	-	65	70.5	24	25.7	5	5.1	31-50 persons	
129	100.0	70	54.0	38	54.9	31	45.1	64	91.4	24	34.8	17	24.1	7	10.6	55	78.5	20	29.4	2	2.4	51-200 persons	
มากกว่า 200 คน	100.0	5	20.8	1	20.0	4	80.0	3	60.0	-	-	2	40.0	1	20.0	4	80.0	2	40.0	-	-	-	more than 200 persons

หมายเหตุ : ตอบได้มากกว่า 1 ข้อ  
Note : More than one answer

ที่มา : สำมะโนธุรกิจและอุตสาหกรรม พ.ศ. 2565 (ธุรกิจทางค้าและธุรกิจทางการบริการ) จังหวัดเชียงใหม่ สำนักงานสถิติแห่งชาติ กระทรวงดิจิทัลและเศรษฐกิจและสังคม  
Source : The 2022 Business and Industrial Census (Trade and Services Industry) Chiang Mai Province, National Statistical Office, Ministry of Digital Economy and Society.

ตาราง 5 จำนวนและร้อยละความช่วยเหลือจากรัฐบาลในสถานประกอบการแพร่ระบาดของโรคติดเชื้อไวรัสโคโรนา 2019 จำนวนตามขนาดของสถานประกอบการ  
TABLE 5 NUMBER AND PERCENTAGE GOVERNMENT ASSISTANCE IN THE SPREAD OF THE COVID-19 DISEASE BY SIZE OF ESTABLISHMENT

ขนาดของสถานประกอบการ	จำนวนสถานประกอบการ		ร้อยละ		ไม่เพียงพอ		เพียงพอ		Size of establishment
	จำนวน	ร้อยละ	จำนวน	ร้อยละ	จำนวน	ร้อยละ	จำนวน	ร้อยละ	
ประเภท	Number	%	Number	%	Number	%	Number	%	
รวม	70,419	100.0	36,202	51.4	34,217	48.6	Total		
1- 5 คน	65,119	100.0	33,149	50.9	31,970	49.1	1- 5 persons		
6 - 10 คน	3,516	100.0	2,103	59.8	1,413	40.2	6 - 10 persons		
11 - 15 คน	846	100.0	466	55.1	380	44.9	11 - 15 persons		
16 - 25 คน	498	100.0	268	53.9	230	46.1	16 - 25 persons		
26 - 30 คน	111	100.0	64	57.7	47	42.3	26 - 30 persons		
31 - 50 คน	176	100.0	77	43.6	99	56.4	31 - 50 persons		
51 - 200 คน	129	100.0	61	47.1	68	53.0	51 - 200 persons		
มากกว่า 200 คน	24	100.0	14	58.3	10	41.7	more than 200 persons		

ที่มา : สำนักทะเบียนธุรกิจและอุตสาหกรรม พ.ศ. 2565 (ธุรกิจทางการค้าและธุรกิจทางการบริการ) จังหวัดเชียงใหม่ สำนักงานสถิติแห่งชาติ กระทรวงดิจิทัลเพื่อเศรษฐกิจและสังคม

Source : The 2022 Business and Industrial Census (Trade and Services Industry) Chiang Mai Province, National Statistical Office, Ministry of Digital Economy and Society.

## ตอนที่ 3 ผลกระทบจากสถานการณ์การแพร่ระบาดของ โรคติดเชื้อไวรัสโคโรนา 19 จำแนกตามหมวดย่อยธุรกิจ

---



<b>ตอนที่ 3 ผลกระทบจากสถานการณ์การแพร่ระบาดของโรคติดเชื้อไวรัสโคโรนา 2019</b>		
<b>จำแนกตามหมวดย่อยธุรกิจ</b>		
ตาราง 1	จำนวนและร้อยละของสถานประกอบการธุรกิจ จำแนกตามผลกระทบที่ได้รับจากสถานการณ์การแพร่ระบาดของโรคติดเชื้อไวรัสโคโรนา 2019 และหมวดย่อยธุรกิจ	151
ตาราง 2	จำนวนและร้อยละของแนวทางแก้ไขปัญหาของสถานประกอบการธุรกิจที่ได้รับผลกระทบจากสถานการณ์การแพร่ระบาดของโรคติดเชื้อไวรัสโคโรนา 2019 จำแนกตามหมวดย่อยธุรกิจ	159
ตาราง 3	จำนวนและร้อยละของการฟื้นตัวของสถานประกอบการโดยเปรียบเทียบสัดส่วนรายรับในปี 2565 กับรายรับในปี 2562 (ปีก่อนเกิดสถานการณ์โรคติดเชื้อไวรัสโคโรนา 2019) จำแนกตามหมวดย่อยธุรกิจ	160
ตาราง 4	จำนวนและร้อยละอุปสรรคที่ทำให้ไม่สามารถฟื้นตัวของสถานประกอบการ จำแนกตามหมวดย่อยธุรกิจ	161
ตาราง 5	จำนวนและร้อยละความช่วยเหลือจากรัฐบาลในสถานการณ์การแพร่ระบาดของโรคติดเชื้อไวรัสโคโรนา 2019 จำแนกตามหมวดย่อยธุรกิจ	162



TABLE 1. NUMBER AND PERCENTAGE OF BUSINESS ESTABLISHMENTS BY THE EFFECT FROM THE SPREAD OF THE COVID-19 DISEASE AND DIVISION OF BUSINESS INDUSTRY

รหัส Code	ประเภทอุตสาหกรรม Division of business industry	จำนวนและร้อยละของจำนวนกิจการที่ได้รับผลกระทบจากการแพร่ระบาดของโรคโควิด-19 The effect from the spread of the covid-19 disease																													
		จำนวนกิจการที่ได้รับผลกระทบจากการแพร่ระบาดของโรคโควิด-19 Decrease in revenue/order quantity in 2021				จำนวนกิจการที่ได้รับผลกระทบจากการแพร่ระบาดของโรคโควิด-19 Decrease in revenue/order quantity in 2022				จำนวนกิจการที่ได้รับผลกระทบจากการแพร่ระบาดของโรคโควิด-19 Increase in revenue/order quantity in 2022																					
		ไม่ได้รับผลกระทบ Not effect		ได้รับผลกระทบเล็กน้อย Lowest		ได้รับผลกระทบปานกลาง Medium		ได้รับผลกระทบมาก High		ไม่ได้รับผลกระทบ Not effect		ได้รับผลกระทบเล็กน้อย Lowest		ได้รับผลกระทบปานกลาง Medium		ได้รับผลกระทบมาก High		ได้รับผลกระทบมากที่สุด Highest													
จำนวนกิจการ Number	ร้อยละ %	จำนวนกิจการ Number	ร้อยละ %	จำนวนกิจการ Number	ร้อยละ %	จำนวนกิจการ Number	ร้อยละ %	จำนวนกิจการ Number	ร้อยละ %	จำนวนกิจการ Number	ร้อยละ %	จำนวนกิจการ Number	ร้อยละ %	จำนวนกิจการ Number	ร้อยละ %	จำนวนกิจการ Number	ร้อยละ %	จำนวนกิจการ Number	ร้อยละ %												
รวม Total		70,419	100.0	14,424	2.0	842	1.2	2,743	3.9	13,521	19.2	27,889	39.6	24,000	34.1	70,419	100.0	1,266	2.2	886	1.2	2,711	3.9	17,549	24.9	23,947	34.1	21,831	31.0		
45	การค้าปลีกและการค้าส่ง Wholesale and retail trade; repair of motor vehicles and motorcycles	5,528	100.0	5,528	100.0	33	0.6	122	2.2	24	0.4	1,676	30.3	1,721	31.1	5,288	100.0	33	0.6	122	2.2	27	0.5	1,733	31.4	1,942	35.1	1,672	30.2		
46	การค้าปลีก (ยกเว้นรถจักรยานยนต์และรถจักรยาน) Wholesale trade (except of motor vehicle and motorcycle)	2,870	100.0	2,870	100.0	8	0.3	39	1.4	166	5.1	709	24.7	1,480	51.6	2,870	100.0	12	0.4	88	3.1	255	8.9	763	26.6	1,117	38.9	635	22.1		
47	การค้าปลีก (ยกเว้นรถจักรยานยนต์และรถจักรยาน) (ยกเว้นรถจักรยานยนต์และรถจักรยาน) Retail trade (except of motor vehicle and motorcycle)	27,048	100.0	27,048	100.0	337	1.2	175	0.7	753	2.8	4,304	15.9	11,204	41.4	27,048	100.0	339	1.2	173	0.6	539	2.0	6,048	22.4	9,061	33.5	12,898	47.7		
53	ที่พักแรม Accommodation	2,104	100.0	2,104	100.0	23	1.1	46	2.2	102	4.9	117	5.6	497	23.6	2,104	100.0	19	0.9	41	2.0	85	4.1	289	13.8	773	36.7	895	42.6		
56	การบริการอาหารและเครื่องดื่ม Food and beverage service activities	15,340	100.0	15,340	100.0	5	0.0	337	2.2	352	2.3	2,333	15.2	6,980	45.5	15,340	100.0	5	0.0	337	2.2	36	0.2	4,680	30.5	8,296	54.1	1,987	13.0		
59	การบริการขนส่งทางบก Motor vehicle, video and television programming production, motion picture, video and television programming production, sound recording and music publishing activities	20	100.0	20	100.0	-	-	5	25.0	-	-	3	15.0	12	60.0	20	100.0	-	-	-	-	-	5	25.0	1	5.0	13	65.0	1	5.0	
60	การบริการขนส่งทางอากาศและทางเรือ Air and water transport and warehousing activities	63	100.0	63	100.0	-	-	-	-	8	12.7	-	-	55	87.3	63	100.0	-	-	-	-	-	8	12.7	-	-	-	-	55	87.3	
62	การก่อสร้างอาคารและสิ่งปลูกสร้าง Construction of buildings and other structures	84	100.0	84	100.0	6	7.5	3	3.2	13	15.1	13	15.9	10	11.9	84	100.0	2	2.0	18	21.8	22	26.8	17	20.6	9	10.3	16	19.4		
63	การบริการซ่อมแซม Repair and maintenance activities	6	100.0	6	100.0	-	-	-	-	1	16.7	5	83.3	-	-	6	100.0	-	-	-	-	-	6	100.0	-	-	-	-	-	-	
68	การบริการโทรคมนาคม Information and communication activities	7,173	100.0	7,173	100.0	98	13.5	-	-	801	11.2	2,035	28.4	945	13.5	7,173	100.0	1072	15.0	-	-	908	12.7	2,587	36.1	991	13.8	1,615	22.5		
69	การบริการทางการเงิน Financial and insurance activities	310	100.0	310	100.0	32	10.4	-	-	45	14.7	187	60.3	29	9.4	310	100.0	32	10.4	-	-	23	7.5	215	69.4	38	12.4	1	0.3		
70	การบริการวิชาชีพและธุรกิจ Professional, scientific and technical activities	64	100.0	64	100.0	-	-	-	-	4	6.3	-	-	60	93.8	64	100.0	-	-	-	-	-	3	4.7	1	1.6	58	90.6	2	3.1	
71	การบริการสุขภาพ Health and social work activities	100	100.0	100	100.0	-	-	-	-	12	11.5	27	26.5	61	61.0	100	100.0	-	-	-	-	-	36	36.0	53	53.0	10	10.0	1	1.0	
72	การบริการด้านพลังงาน Electricity, gas, steam and hot water supply activities	2	100.0	2	100.0	-	-	-	-	2	100.0	-	-	-	-	2	100.0	-	-	-	-	-	2	100.0	-	-	-	-	-	-	
73	การบริการด้านพลังงาน Electricity, gas, steam and hot water supply activities	275	100.0	275	100.0	-	-	-	-	134	48.6	-	-	138	50.0	275	100.0	-	-	-	-	-	-	-	-	138	50.0	134	48.6	4	1.5
74	การบริการด้านพลังงาน Electricity, gas, steam and hot water supply activities	266	100.0	266	100.0	-	-	-	-	5	1.9	34	12.6	82	30.8	266	100.0	-	-	-	-	-	5	1.9	77	28.8	85	32.0	100	37.4	
77	การบริการด้านพลังงาน Electricity, gas, steam and hot water supply activities	193	100.0	193	100.0	3	1.6	49	25.4	-	-	20	10.1	65	33.5	193	100.0	3	1.6	49	25.4	-	-	54	28.0	23	11.7	64	33.3		
78	การบริการด้านพลังงาน Electricity, gas, steam and hot water supply activities	12	100.0	12	100.0	-	-	-	-	8	66.7	1	8.3	2	16.7	12	100.0	-	-	-	-	-	8	66.7	1	8.3	2	16.7	2	16.7	
79	การบริการด้านพลังงาน Electricity, gas, steam and hot water supply activities	303	100.0	303	100.0	-	-	-	-	3	1.0	10	3.4	82	27.2	303	100.0	-	-	-	-	-	42	13.8	90	29.7	96	31.7	75	24.8	
80	การบริการด้านพลังงาน Electricity, gas, steam and hot water supply activities	57	100.0	57	100.0	-	-	-	-	3	5.3	23	39.5	4	7.0	57	100.0	-	-	-	-	-	3	5.3	15	26.3	15	26.3	23	40.4	
81	การบริการด้านพลังงาน Electricity, gas, steam and hot water supply activities	51	100.0	51	100.0	2	3.9	1	2.0	-	-	15	29.1	17	34.0	51	100.0	2	3.9	1	2.0	-	-	19	36.6	13	26.5	16	31.1		
82	การบริการด้านพลังงาน Electricity, gas, steam and hot water supply activities	615	100.0	615	100.0	-	-	-	-	272	44.2	1	0.2	179	29.0	615	100.0	-	-	-	-	-	272	44.2	11	1.7	174	28.3	159	25.8	
90	การบริการด้านพลังงาน Electricity, gas, steam and hot water supply activities	19	100.0	19	100.0	-	-	-	-	1	5.3	-	-	-	-	19	100.0	-	-	-	-	-	-	-	-	-	-	-	-	-	
92	การบริการด้านพลังงาน Electricity, gas, steam and hot water supply activities	100	100.0	100	100.0	-	-	-	-	-	-	-	-	-	100	100.0	-	-	-	-	-	-	-	-	-	-	-	-	-	-	
93	การบริการด้านพลังงาน Electricity, gas, steam and hot water supply activities	186	100.0	186	100.0	6	3.2	-	-	18	9.5	10	5.3	26	13.7	186	100.0	6	3.2	-	-	7	4.0	87	46.9	54	29.3	51	27.4		
95	การบริการด้านพลังงาน Electricity, gas, steam and hot water supply activities	1,146	100.0	1,146	100.0	12	1.0	39	3.4	11	1.0	219	19.1	367	32.0	1,146	100.0	12	1.0	-	-	-	56	4.9	506	44.2	144	12.6	428	37.3	
96	การบริการด้านพลังงาน Electricity, gas, steam and hot water supply activities	6,684	100.0	6,684	100.0	-	-	-	-	166	2.6	1,238	18.1	3,646	54.6	6,684	100.0	-	-	-	-	-	3	0.0	364	5.6	2,069	31.0	2,915	45.0	

ที่มา: สำนักงานเศรษฐกิจอุตสาหกรรม พ.ศ. 2565 (สำนักงานเศรษฐกิจอุตสาหกรรม) จัดทำขึ้นโดย: สำนักงานเศรษฐกิจอุตสาหกรรม (กรมส่งเสริมการค้าระหว่างประเทศ) กระทรวงพาณิชย์  
Source: The 2022 Business and Industrial Census (Trade and Services Industry) Chart (Male Province, National Statistical Office, Ministry of Digital Economy and Society)

ตาราง 1 จำนวนและร้อยละของสถานประกอบการที่ได้รับความเสียหายที่ได้รับจากสถานการณ์แพร่ระบาดของโรคโควิด-19 และหมวดธุรกิจ (ต่อ)  
TABLE 1 NUMBER AND PERCENTAGE OF BUSINESS ESTABLISHMENTS BY THE EFFECT FROM THE SPREAD OF THE COVID-19 DISEASE AND DIVISION OF BUSINESS INDUSTRY (Cont'd.)

รหัส Code	หมวดธุรกิจ Industry	จำนวนผู้ติดเชื้อ ปี 2564 Number of establishments infected in 2022												จำนวนผู้ติดเชื้อ ปี 2565 Number of establishments infected in 2023																			
		รวม Total						ต่ำสุด Lowest						ปานกลาง Medium						สูง High													
		จำนวน Number	ร้อยละ %	จำนวน Number	ร้อยละ %	จำนวน Number	ร้อยละ %	จำนวน Number	ร้อยละ %	จำนวน Number	ร้อยละ %	จำนวน Number	ร้อยละ %	จำนวน Number	ร้อยละ %	จำนวน Number	ร้อยละ %	จำนวน Number	ร้อยละ %	จำนวน Number	ร้อยละ %	จำนวน Number	ร้อยละ %										
45	การขนส่งทางบก Land transport	70,419	100.0	70,419	100.0	1,104	1.6	1,607	2.3	4,941	7.0	11,909	16.9	30,926	43.9	19,932	28.3	70,419	100.0	1,110	1.6	1,551	2.2	2,863	3.6	19,338	27.5	28,631	40.7	17,227	24.5		
46	การขนส่งทางอากาศ Air transport	5,528	100.0	5,528	100.0	18	0.3	195	3.5	68	1.2	1,674	30.3	1,282	23.2	1,624	29.4	5,528	100.0	25	0.4	863	15.6	31	0.6	1,797	32.5	1,164	21.1	1,648	29.8		
47	การขนส่งทางน้ำ Water transport	27,048	100.0	27,048	100.0	718	2.7	2,255	8.3	10,929	40.4	15,299	56.4	49,118	182.3	27,048	100.0	720	2.7	1,850	6.8	2,289	8.4	2,289	8.4	10,929	40.4	15,299	56.4	49,118	182.3	27,048	100.0
55	ที่พัก Accommodation	2,104	100.0	2,104	100.0	4	0.2	16	0.8	127	6.0	46	2.2	528	25.1	1,383	65.7	2,104	100.0	-	-	16	0.8	38	1.8	332	16.7	901	42.8	797	37.9		
56	การบริการอาหารและเครื่องดื่ม Food and beverage service	15,340	100.0	15,340	100.0	-	-	337	2.2	373	2.4	1,969	12.8	6,981	45.5	5,681	37.0	15,340	100.0	-	-	337	2.2	63	0.4	4,665	30.4	9,671	63.1	604	3.9		
59	การบริการที่พักอาศัยและบริการอื่น Real estate and other services	20	100.0	20	100.0	-	-	5	25.0	1	5.0	2	10.0	12	60.0	20	100.0	-	-	-	-	-	-	-	5	25.0	1	5.0	2	10.0	-	-	
60	การค้าปลีกและค้าส่ง Retail trade	63	100.0	63	100.0	-	-	-	-	-	-	8	12.7	-	-	55	87.3	63	100.0	-	-	-	-	-	8	12.7	-	-	-	-	55	87.3	
62	การซ่อมแซมยานยนต์และรถจักรยานยนต์ Motor vehicle repair	84	100.0	84	100.0	-	-	3	3.2	19	22.6	13	15.9	10	11.9	39	46.4	84	100.0	2	2.0	8	9.9	22	25.8	27	32.5	9	10.3	16	19.4		
63	การบริการขนส่ง Transport	6	100.0	6	100.0	-	-	-	-	1	16.7	5	83.3	-	-	-	-	6	100.0	-	-	-	-	-	6	100.0	-	-	-	-	-	-	
68	กิจกรรมบันเทิง Entertainment	7,173	100.0	7,173	100.0	225	3.1	-	-	921	12.9	2,635	36.7	969	13.5	2,423	33.8	7,173	100.0	225	3.1	-	-	-	-	909	12.7	3,390	47.3	1,050	14.6	1,599	22.3
69	กิจกรรมการบริการ Business services	310	100.0	310	100.0	15	4.8	-	-	62	19.9	-	-	216	69.7	17	5.6	310	100.0	15	4.8	-	-	-	56	17.9	15	4.8	223	72.1	1	0.3	
70	การบริการด้านสุขภาพ Health services	64	100.0	64	100.0	-	-	-	-	-	-	4	6.3	-	-	60	93.8	64	100.0	-	-	-	-	-	3	4.7	1	1.6	29	45.3	31	48.4	
71	การบริการด้านสุขภาพ Health services	100	100.0	100	100.0	-	-	-	-	22	21.5	41	41.0	38	37.5	-	-	100	100.0	-	-	-	-	-	36	36.0	63	63.0	1	1.0	-	-	
72	การบริการด้านสุขภาพ Health services	2	100.0	2	100.0	-	-	1	50.0	-	-	-	-	-	-	-	-	2	100.0	-	-	-	-	-	2	100.0	-	-	-	-	-	-	
73	การบริการด้านสุขภาพ Health services	275	100.0	275	100.0	-	-	-	-	-	-	134	48.6	138	50.0	4	1.5	275	100.0	-	-	-	-	-	-	138	50.0	134	48.6	4	1.5		
74	กิจกรรมการบริการ Business services	266	100.0	266	100.0	-	-	-	-	6	2.3	24	9.0	89	33.3	148	55.5	266	100.0	-	-	-	-	-	5	1.9	77	28.8	77	28.8	108	40.6	
77	กิจกรรมการบริการ Business services	193	100.0	193	100.0	3	1.6	49	25.4	1	0.5	16	8.2	44	22.8	80	41.6	193	100.0	3	1.6	49	25.4	1	0.5	49	25.4	44	22.7	47	24.5		
78	กิจกรรมการบริการ Business services	12	100.0	12	100.0	-	-	-	-	8	66.7	2	16.7	2	16.7	-	-	12	100.0	-	-	-	-	-	8	66.7	2	16.7	-	-	2	16.7	
79	กิจกรรมการบริการ Business services	303	100.0	303	100.0	-	-	31	10.2	5	1.8	16	5.3	74	24.5	176	58.2	303	100.0	-	-	8	2.6	34	11.2	64	21.1	121	40.0	76	25.1		
80	กิจกรรมการบริการ Business services	57	100.0	57	100.0	-	-	-	-	4	7.0	21	36.8	7	12.3	25	43.9	57	100.0	-	-	-	-	-	8	14.0	11	19.3	15	26.3	23	40.4	
81	กิจกรรมการบริการ Business services	51	100.0	51	100.0	2	3.9	-	-	1	2.0	15	29.7	17	33.3	16	31.1	51	100.0	2	3.9	-	-	-	6	11.4	13	25.8	14	27.8	16	31.1	
82	กิจกรรมการบริการ Business services	615	100.0	615	100.0	-	-	-	-	-	-	432	70.2	17	2.8	167	27.1	615	100.0	-	-	-	-	-	-	280	45.5	174	28.3	162	26.3		
90	กิจกรรมการบริการ Business services	19	100.0	19	100.0	-	-	1	5.3	-	-	-	-	-	-	-	-	19	100.0	-	-	-	-	-	1	5.3	-	-	-	-	17	89.5	
92	กิจกรรมการบริการ Business services	100	100.0	100	100.0	-	-	-	-	-	-	-	-	-	-	-	-	100	100.0	-	-	-	-	-	-	-	-	-	-	-	-	95	95.0
93	กิจกรรมการบริการ Business services	186	100.0	186	100.0	-	-	-	-	-	-	18	9.5	8	4.0	95	51.0	66	35.4	186	100.0	-	-	-	-	73	39.5	21	11.4	46	24.8	45	24.3
95	กิจกรรมการบริการ Business services	1,146	100.0	1,146	100.0	12	1.0	39	3.4	11	1.0	219	19.1	365	31.8	500	43.7	1,146	100.0	12	1.0	-	-	-	54	4.7	508	44.4	138	12.1	434	37.8	
96	กิจกรรมการบริการ Business services	6,484	100.0	6,484	100.0	83	1.3	-	-	153	2.4	886	13.7	3,343	51.6	2,019	31.1	6,484	100.0	86	1.3	-	-	-	351	5.4	2,001	30.9	2,928	45.2	1,119	17.3	

ที่มา : สำนักงานคณะกรรมการกฤษฎีกา และสำนักงานคณะกรรมการกฤษฎีกา สำนักงานดิจิทัลประเทศไทย กรมการค้าภายใน กระทรวงพาณิชย์  
Source : The 2022 Business and Industrial Census (Trade and Services Industry) Chang Mai Province, National Statistical Office, Ministry of Digital Economy and Society.



TABLE 1 NUMBER AND PERCENTAGE OF BUSINESS ESTABLISHMENTS BY THE EFFECT FROM THE SPREAD OF THE COVID-19 DISEASE AND DIVISION OF BUSINESS INDUSTRY (Cont'd.)

รหัส Code	ประเภทธุรกิจ Establishments	จำนวนการผลิตสินค้ามูลค่าเพิ่ม ปี 2564 High production cost in 2021												จำนวนการผลิตสินค้ามูลค่าเพิ่ม ปี 2565 High production cost in 2022												Division of business industry										
		ไม่มีผลกระทบ Not effect				ต่ำ Low				ปานกลาง Medium				สูง High				ต่ำ Low				ปานกลาง Medium					สูง High									
		จำนวน Number	ร้อยละ %	จำนวน Number	ร้อยละ %	จำนวน Number	ร้อยละ %	จำนวน Number	ร้อยละ %	จำนวน Number	ร้อยละ %	จำนวน Number	ร้อยละ %	จำนวน Number	ร้อยละ %	จำนวน Number	ร้อยละ %	จำนวน Number	ร้อยละ %	จำนวน Number	ร้อยละ %	จำนวน Number	ร้อยละ %	จำนวน Number	ร้อยละ %		จำนวน Number	ร้อยละ %								
		70,419	100.0	70,419	100.0	2,377	3.4	2,125	3.0	4,005	5.7	14,824	21.1	27,886	39.6	19,202	27.3	70,419	100.0	2,041	2.9	725	1.0	3,168	4.5	12,307	17.5	24,143	34.3	28,014	39.8	Total				
45	การขนส่งทางบก Land transport	5,528	100.0	5,528	100.0	29	0.5	125	2.3	22	0.4	2,233	40.4	1,531	27.7	1,588	28.7	5,528	100.0	25	0.4	2	0.0	165	3.0	1,575	28.5	1,915	34.6	1,847	33.4	Wholesale and retail trade; repair of motor vehicles and motorcycles				
46	การขนส่งทางน้ำและพาหนะทางอากาศ Water and air transport	2,870	100.0	2,870	100.0	2	0.1	176	6.1	525	18.3	1,200	52.3	665	23.2	2,870	100.0	2	0.1	39	1.4	235	8.2	525	18.3	1,208	42.1	861	30.0	2,870	100.0	Wholesale trade (except of motor vehicles and motorcycles)				
47	การค้าปลีก (ยกเว้นรถยนต์และจักรยานยนต์) Retail trade (except of motor vehicles and motorcycles)	27,048	100.0	27,048	100.0	152	0.6	1,648	6.1	4,763	17.6	14,288	52.8	6,951	25.7	27,048	100.0	1	-	173	0.6	302	1.1	2,957	10.9	6,832	25.3	16,783	62.1	27,048	100.0	Retail trade (except of motor vehicles and motorcycles)				
55	ที่พักแรม Accommodation	2,104	100.0	2,104	100.0	52	2.5	-	-	41	2.0	454	21.6	696	33.1	861	40.9	2,104	100.0	12	0.6	38	1.8	10	0.5	455	21.6	766	36.4	822	39.1	2,104	100.0	Accommodation		
56	การบริการด้านสุขภาพ Health services	15,340	100.0	15,340	100.0	18	0.1	1,734	11.3	1,418	9.2	1,861	12.1	4,694	30.6	5,616	36.6	15,340	100.0	-	-	337	2.2	1,414	9.2	2,032	13.3	8,228	53.6	3,329	21.7	15,340	100.0	Food and beverage service activities		
59	การสื่อสารโทรคมนาคม Telecommunications	20	100.0	20	100.0	-	-	-	-	5	25.0	10	50.0	10	50.0	50.0	100.0	20	100.0	-	-	-	-	-	-	5	25.0	-	-	12	60.0	3	15.0	75.0	100.0	Information and communication activities
60	การให้บริการทางการเงิน Financial services	63	100.0	63	100.0	-	-	-	-	8	12.7	55	87.3	-	-	63	100.0	-	-	-	-	-	-	-	-	8	12.7	55	87.3	-	-	-	-	63	100.0	Financial and insurance activities
62	การให้บริการด้านพลังงาน Electricity, gas, steam and hot water supply	84	100.0	84	100.0	10	11.9	9	10.7	14	16.3	12	14.3	14	16.7	17.1	20.4	24.3	84	100.0	2	2.4	9	10.7	25	29.4	18	21.8	24	28.2	6	7.1	84	100.0	Electricity, gas, heat and water supply and waste management activities	
63	การบริการด้านสุขภาพ Health services	6	100.0	6	100.0	-	-	-	-	-	-	-	-	-	-	6	100.0	-	-	-	-	-	-	-	-	1	16.7	5	83.3	-	-	-	-	6	100.0	Health and social work activities
68	การขนส่งทางบก Land transport	7,173	100.0	7,173	100.0	1,171	16.3	1	0.0	890	12.4	2,580	36.0	902	12.6	1,629	22.7	7,173	100.0	1,066	14.9	1	0.0	133	1.9	2,626	36.6	933	13.0	2,414	33.7	7,173	100.0	Transport and storage activities		
69	การขนส่งทางอากาศ Air transport	310	100.0	310	100.0	34	11.0	-	-	22	7.2	243	78.3	5	1.6	6	1.9	310	100.0	34	11.0	-	-	22	7.2	238	76.7	9	2.9	7	2.3	310	100.0	Transport and storage activities		
70	การขนส่งทางน้ำและพาหนะทางอากาศ Water and air transport	64	100.0	64	100.0	-	-	-	-	3	4.7	-	-	1	1.6	60	93.8	64	100.0	-	-	-	-	-	3	4.7	-	-	30	46.9	31	48.4	64	100.0	Transport and storage activities	
71	การขนส่งทางบก Land transport	100	100.0	100	100.0	10	10.0	-	-	15	15.0	49	49.0	26	26.0	-	-	100	100.0	-	-	-	-	10	10.0	43	43.0	35	35.0	13	13.0	-	-	100	100.0	Transport and storage activities
72	การขนส่งทางน้ำและพาหนะทางอากาศ Water and air transport	2	100.0	2	100.0	-	-	-	-	-	-	-	-	2	100.0	-	-	2	100.0	-	-	-	-	-	-	1	50.0	1	50.0	-	-	-	-	2	100.0	Transport and storage activities
73	การขนส่งทางน้ำและพาหนะทางอากาศ Water and air transport	275	100.0	275	100.0	-	-	-	-	118	42.9	20	7.1	134	48.6	4	1.5	275	100.0	-	-	-	-	-	-	118	42.9	18	6.4	134	48.6	6	2.2	275	100.0	Transport and storage activities
74	การขนส่งทางน้ำและพาหนะทางอากาศ Water and air transport	266	100.0	266	100.0	-	-	-	-	6	2.3	17	6.4	69	25.9	174	65.4	266	100.0	-	-	-	-	-	-	6	2.3	24	8.8	99	37.2	138	51.7	266	100.0	Transport and storage activities
77	การขนส่งทางน้ำและพาหนะทางอากาศ Water and air transport	193	100.0	193	100.0	-	-	49	25.4	11	5.9	65	33.8	37	19.2	30	15.6	193	100.0	-	-	-	-	49	25.4	9	4.9	47	24.4	31	16.2	56	29.1	193	100.0	Transport and storage activities
78	การขนส่งทางน้ำและพาหนะทางอากาศ Water and air transport	12	100.0	12	100.0	-	-	-	-	8	66.7	1	8.3	2	16.7	1	8.3	12	100.0	-	-	-	-	-	8	66.7	1	8.3	2	16.7	2	16.7	12	100.0	Transport and storage activities	
79	การขนส่งทางน้ำและพาหนะทางอากาศ Water and air transport	303	100.0	303	100.0	5	1.7	31	10.2	5	1.8	39	12.7	103	34.0	120	39.7	303	100.0	5	1.7	-	-	18	6.1	39	12.9	152	50.2	89	29.2	303	100.0	Transport and storage activities		
80	การบริการด้านสุขภาพ Health services	57	100.0	57	100.0	-	-	2	2.6	4	7.0	12	21.1	38	65.8	2	3.5	57	100.0	-	-	-	-	-	7	12.3	11	18.4	28	49.1	12	20.2	57	100.0	Health and social work activities	
81	การบริการด้านสุขภาพ Health services	51	100.0	51	100.0	-	-	-	-	5	9.5	4	7.8	22	42.8	20	39.9	51	100.0	-	-	-	-	-	1	2.0	14	28.4	11	22.2	24	47.4	51	100.0	Health and social work activities	
82	การบริการด้านสุขภาพ Health services	615	100.0	615	100.0	-	-	5	0.8	272	44.2	1	0.2	328	53.3	10	1.5	615	100.0	-	-	-	-	277	45.0	1	0.2	334	54.3	3	0.5	615	100.0	Health and social work activities		
90	การบริการด้านสุขภาพ Health services	19	100.0	19	100.0	-	-	-	-	-	-	-	-	100	100.0	-	-	19	100.0	1	5.3	1	5.3	-	-	-	-	-	-	-	-	-	19	100.0	Health and social work activities	
92	การบริการด้านสุขภาพ Health services	100	100.0	100	100.0	-	-	-	-	-	-	-	-	100	100.0	-	-	100	100.0	-	-	-	-	-	-	-	-	-	-	-	-	-	-	100	100.0	Health and social work activities
93	การบริการด้านสุขภาพ Health services	186	100.0	186	100.0	-	-	-	-	84	45.0	29	15.4	32	17.2	42	22.4	186	100.0	-	-	-	-	66	35.5	7	4.0	32	17.4	34	18.3	46	24.9	186	100.0	Health and social work activities
95	การบริการด้านสุขภาพ Health services	1,146	100.0	1,146	100.0	48	4.2	-	-	2	0.2	215	18.8	300	26.2	581	50.7	1,146	100.0	48	4.2	-	-	8	0.7	502	43.8	82	7.2	505	44.1	1,146	100.0	Health and social work activities		
96	การบริการด้านสุขภาพ Health services	6,484	100.0	6,484	100.0	845	13.0	-	-	153	2.4	1,692	26.1	2,994	46.2	800	12.3	6,484	100.0	845	13.0	-	-	351	5.4	1,048	16.2	3,226	49.8	1,013	15.6	6,484	100.0	Health and social work activities		

ที่มา : สำนักบริหารข้อมูลทะเบียนการค้า (กรมการค้าภายใน) และสำมะโนครัว (กรมการปกครอง) ประจำปี 2565 (Business and Industrial Census (Trade and Services Industry) and Household Census) ประจำปี 2565  
Source: The 2022 Business and Industrial Census (Trade and Services Industry), Chiang Mai Province, National Statistical Office, Ministry of Digital Economy and Society.

TABLE 1 NUMBER AND PERCENTAGE OF BUSINESS ESTABLISHMENTS BY THE EFFECT FROM THE SPREAD OF THE COVID-19 DISEASE AND DIVISION OF BUSINESS INDUSTRY (Cont'd.)

รหัส Code	จำนวน establishments	ผลกระทบจากโรคระบาด COVID-19 The effect from the spread of the covid-19 disease												รวม Total	จำนวน establishments	Division of business industry																										
		การเพิ่มขึ้น Increasing						การลดลง Decreasing																																		
		จำนวน Number	ร้อยละ %	จำนวน Number	ร้อยละ %	จำนวน Number	ร้อยละ %	จำนวน Number	ร้อยละ %	จำนวน Number	ร้อยละ %	จำนวน Number	ร้อยละ %																													
45	70,419	100.0	70,419	100.0	3,942	5.6	929	1.3	1,770	2.5	20,769	29.5	25,092	36.5	17,316	24.6	TOTAL																									
46	5,528	100.0	5,528	100.0	26	0.5	-	-	209	3.8	1,146	20.7	2,450	44.0	1,717	31.1	Wholesale and retail trade; repair of motor vehicles and motorcycles																									
47	2,048	100.0	2,048	100.0	395	1.5	314	1.2	2,864	10.6	5,393	19.9	9,029	33.4	9,054	33.5	Wholesale trade (except of motor vehicles and motorcycles)																									
55	2,104	100.0	2,104	100.0	9	0.5	50	2.4	93	4.4	172	8.2	670	31.9	1,109	52.7	Retail trade (except of motor vehicles and motorcycles)																									
56	15,340	100.0	15,340	100.0	1,400	9.1	360	2.3	1,427	9.3	2,237	14.7	4,380	28.6	5,517	36.0	Accommodation																									
59	20	100.0	20	100.0	-	-	-	-	5	25.0	-	-	-	-	-	-	-	Food and beverage service activities																								
60	63	100.0	63	100.0	-	-	-	-	-	-	-	-	-	-	-	-	-	Motion picture, video and television programme production, sound recording and music publishing activities																								
62	84	100.0	84	100.0	6	7.5	2	2.0	14	16.3	7	8.3	34	40.5	21	25.4	84	100.0	16	19.4	3	3.2	13	15.1	24	28.6	22	26.2	6	7.5	Programming and broadcasting activities											
63	6	100.0	6	100.0	-	-	-	-	6	100.0	-	-	-	-	-	-	-	6	100.0	-	-	-	-	-	-	-	-	-	-	-	Computer programming, consultancy and related activities											
68	7,173	100.0	7,173	100.0	979	13.6	-	-	46	0.6	2,739	38.2	1,004	14.0	2,405	33.5	7,173	100.0	979	13.6	105	1.5	47	0.7	2,480	34.6	1,956	27.0	1,626	22.7	Information service activities											
69	310	100.0	310	100.0	12	3.9	-	-	45	14.7	203	65.6	49	15.9	-	-	310	100.0	12	3.9	6	1.9	39	12.7	210	67.8	41	13.4	1	0.3	Legal and accounting activities											
70	64	100.0	64	100.0	-	-	-	-	3	4.7	-	-	-	-	61	95.3	64	100.0	-	-	-	-	-	-	-	-	-	-	-	-	Activities of head offices; management consultancy activities											
71	100	100.0	100	100.0	-	-	-	-	12	11.5	38	37.5	22	22.0	29	29.0	100	100.0	-	-	-	-	-	-	-	-	-	-	-	-	Architectural and engineering activities; technical testing and analysis											
72	2	100.0	2	100.0	-	-	-	-	-	-	1	50.0	1	50.0	-	-	2	100.0	-	-	-	-	-	-	-	-	-	-	-	-	Scientific research and development											
73	275	100.0	275	100.0	-	-	-	-	16	5.6	256	92.9	4	1.5	275	100.0	-	-	-	-	-	-	-	-	-	-	-	-	-	-	Advertising and market research											
74	266	100.0	266	100.0	-	-	-	-	5	1.9	38	14.3	99	37.2	120	46.6	266	100.0	-	-	-	-	-	-	-	-	-	-	-	-	Other professional, scientific and technical activities											
77	193	100.0	193	100.0	3	1.6	54	28.0	-	-	30	15.3	67	34.5	40	20.6	193	100.0	3	1.6	54	28.0	4	1.9	23	12.0	67	34.9	42	21.7	Rental and leasing activities											
78	12	100.0	12	100.0	-	-	-	-	8	66.7	1	8.3	-	-	3	25.0	12	100.0	-	-	-	-	-	-	-	-	-	-	-	-	Employment activities											
79	303	100.0	303	100.0	-	-	-	-	8	2.5	16	5.3	125	41.4	125	41.4	303	100.0	-	-	-	-	-	-	-	-	-	-	-	-	Travel agency, tour operator, reservation service and other business support activities											
80	57	100.0	57	100.0	-	-	-	-	3	4.4	4	7.0	22	38.6	27	47.4	57	100.0	-	-	-	-	-	-	-	-	-	-	-	-	-	Security and investigation activities										
81	51	100.0	51	100.0	2	3.9	-	-	6	11.4	20	38.6	8	15.0	16	31.1	51	100.0	2	3.9	4	7.5	10	19.0	20	38.6	-	-	-	-	16	31.1	Services to buildings and landscape activities									
82	615	100.0	615	100.0	272	44.2	-	-	-	-	1	0.2	328	53.3	15	2.4	615	100.0	272	44.2	-	-	-	-	-	-	-	-	-	-	-	Office administrative, office support and other business support activities										
90	19	100.0	19	100.0	1	5.3	-	-	-	-	-	-	-	-	-	-	19	100.0	1	5.3	-	-	-	-	-	-	-	-	-	-	-	17	89.5	Creative, arts and entertainment activities								
92	100	100.0	100	100.0	95	95.0	-	-	-	-	-	-	-	-	-	-	100	100.0	95	95.0	-	-	-	-	-	-	-	-	-	-	-	5	5.0	Gambling and betting activities								
93	186	100.0	186	100.0	-	-	-	-	18	9.5	12	6.5	104	55.9	52	28.1	186	100.0	-	-	-	-	-	-	-	-	-	-	-	-	-	-	71	38.2	Sports activities and amusement and recreation activities							
95	1,146	100.0	1,146	100.0	57	5.0	39	3.4	2	0.2	151	13.2	395	34.5	501	43.8	1,146	100.0	57	5.0	-	-	-	-	-	-	-	-	-	-	-	-	14	1.2	426	37.2	147	12.9	501	43.8	Repair of computers and personal and household goods	
96	6,684	100.0	6,684	100.0	669	10.3	-	-	167	2.6	1,503	23.2	3,509	54.1	637	9.8	6,684	100.0	669	10.3	-	-	-	-	-	-	-	-	-	-	-	-	-	365	5.6	2,527	39.0	2,631	40.6	290	4.5	Other personal service activities

ที่มา : สำนักสำรวจสำมะโนการพาณิชย์ (The 2022 Business Census) จังหวัดเชียงใหม่ : สำนักงานสถิติแห่งชาติ กรมการพาณิชย์ (Trade and Services Industry) เชียงใหม่ Province, National Statistical Office, Ministry of Digital Economy and Society.









TABLE 2. NUMBER AND PERCENTAGE OF SOLVING PROBLEMS OF BUSINESS ESTABLISHMENTS AFFECTED BY THE EPIDEMIC SITUATION OF COVID-19 BY DIVISION OF BUSINESS INDUSTRY

รหัส Code	ชนิดของธุรกิจ Business type	จำนวนสถานประกอบการ Number of establishments		วิธีการแก้ไขปัญหา Solving problems of businesses affected by the epidemic situation of COVID-19												อื่นๆ Others		รวม Total	
		ไม่ได้รับผลกระทบ Not affected	ได้รับผลกระทบ Affected	เปลี่ยนไปทำธุรกิจอื่น Switch to business other business		ปรับรูปแบบ/ปรับโครงสร้าง Adjust the form of hiring workers		ปรับวิธีการขาย/ปรับวิธีการให้บริการ Modify the sales and services process by introducing technology		จ้างแรงงาน/ผู้รับเหมา Hiring workers		ปรับรูปแบบการทำงาน Modify the working style		จำนวน Number	ร้อยละ %				
				จำนวน Number	ร้อยละ %	จำนวน Number	ร้อยละ %	จำนวน Number	ร้อยละ %	จำนวน Number	ร้อยละ %	จำนวน Number	ร้อยละ %			จำนวน Number	ร้อยละ %		
70,419		100.0	12,245	17.4	56,174	82.6	35,576	50.5	13,990	2.0	12,911	18.3	21,221	30.1	1,422	2.3	4,165	5.9	
45	การค้าปลีกและการขายปลีก Wholesale and retail trade	5,528	100.0	2,134	38.6	3,394	61.4	2,109	38.1	125	2.3	816	14.8	627	11.3	384	7.0	51	0.9
46	การขนส่ง (ยกเว้นรถยนต์และจักรยานยนต์) Wholesale trade (except of motor vehicles and motorcycles)	2,870	100.0	475	16.5	2,395	83.5	1,476	51.4	114	4.0	424	14.8	903	31.5	158	5.5	31	1.1
47	การบริการ (ยกเว้นรถยนต์และจักรยานยนต์) Retail trade (except of motor vehicles and motorcycles)	27,048	100.0	5,183	19.2	21,865	80.8	9,286	34.3	208	0.8	5,083	18.8	11,795	43.6	544	2.0	3,417	12.6
55	ที่พักแรม Accommodation	2,104	100.0	47	2.2	2,057	97.8	1,531	72.8	116	5.5	233	11.1	1,233	58.6	232	11.0	63	3.0
56	การบริการอาหารและเครื่องดื่ม Food and beverage service activities	15,340	100.0	368	2.4	14,972	97.6	11,426	74.5	111	0.7	4,787	31.2	2,531	16.5	55	0.4	337	2.2
59	การผลิตภาพยนตร์ วิทยุ โทรทัศน์ และรายการโทรทัศน์ Motion picture, video and television programme production, sound recording and music publishing activities	20	100.0	5	25.0	15	75.0	8	40.0	-	-	1	5.0	-	-	8	40.0	-	-
60	การส่งสัญญาณและการแพร่กระจายเสียง Programming and broadcasting activities	63	100.0	-	-	63	100.0	55	87.3	-	-	-	-	8	12.7	-	-	-	-
62	การพิมพ์และสิ่งพิมพ์ Computer programming, consultancy and related activities	84	100.0	24	28.6	60	71.4	6	7.5	-	-	13	15.5	26	30.6	16	18.7	13	15.1
63	การบริการสารสนเทศ Information service activities	6	100.0	1	16.7	5	83.3	5	83.3	-	-	-	-	-	-	-	-	-	-
68	การก่อสร้าง Real estate activities	7,173	100.0	2,575	35.9	4,598	64.1	3,469	48.4	1	0.0	850	11.9	1,047	14.6	51	0.7	80	1.1
69	กิจกรรมทางกฎหมายและการบัญชี Legal and accounting activities	310	100.0	243	78.5	67	21.5	29	9.4	-	-	3	11.0	1	0.3	8	2.6	32	10.5
70	กิจกรรมส่งเสริมการขายและการบริการ Activities of head offices, management consultancy activities ให้คำปรึกษาและการบริการ Architectural and engineering activities	64	100.0	-	-	64	100.0	5	7.8	-	-	29	45.3	59	92.2	31	48.4	-	-
71	กิจกรรมด้านเทคนิคและการบริการ Technical testing and analysis	100	100.0	12	11.5	88	88.5	28	28.0	-	-	3	3.0	53	53.0	38	37.5	1	1.0
72	การวิจัยและพัฒนา Scientific research and development	2	100.0	1	50.0	1	50.0	-	-	-	-	-	-	-	-	1	50.0	-	-
73	การโฆษณาและการประชาสัมพันธ์ Advertising and market research	275	100.0	-	-	275	100.0	252	91.5	-	-	140	50.7	2	0.7	2	0.7	2	0.7
74	กิจกรรมด้านศิลปกรรม การออกแบบ และสถาปัตยกรรม Other professional, scientific and technical activities	266	100.0	8	3.0	258	97.0	192	72.0	-	-	100	37.6	68	25.4	46	17.3	21	7.9
77	กิจกรรมการให้เช่า Rental and leasing activities	193	100.0	19	10.1	174	89.9	65	33.7	18	9.3	62	32.2	50	25.9	4	2.1	-	-
78	กิจกรรมการจ้างงาน Employment activities	12	100.0	9	75.0	3	25.0	1	8.3	-	-	1	8.3	2	16.7	2	16.7	-	-
79	กิจกรรมส่งเสริมการขายและการบริการ Travel agency, tour operator, reservation service and related activities	303	100.0	11	3.6	292	96.4	249	82.3	2	0.8	44	14.5	152	50.3	10	3.4	-	-
80	การบริการด้านสุขภาพและการบริการที่เกี่ยวข้อง Security and investigation activities	57	100.0	10	17.5	47	82.5	6	10.5	-	-	25	43.9	7	12.3	11	19.3	-	-
81	กิจกรรมการบริการด้านสุขภาพและการบริการที่เกี่ยวข้อง Services to buildings and landscape activities	51	100.0	4	7.5	47	92.5	15	30.4	-	-	5	9.5	9	17.3	14	27.5	10	19.6
82	การบริการด้านสุขภาพและการบริการที่เกี่ยวข้อง Office administrative, office support and other business support activities	615	100.0	273	44.4	342	55.6	333	54.1	7	1.1	18	2.9	15	2.4	5	0.8	-	-
90	กิจกรรมการบันเทิงและการบริการที่เกี่ยวข้อง Creative, arts and entertainment activities	19	100.0	-	-	19	100.0	18	94.7	-	-	-	-	1	5.3	-	-	-	-
92	กิจกรรมการพนันและการบริการที่เกี่ยวข้อง Gambling and betting activities	100	100.0	95	95.0	5	5.0	-	-	-	-	-	-	5	5.0	-	-	-	-
93	กิจกรรมการบริการ ความบันเทิง และการพักผ่อนหย่อนใจ Sports activities and amusement and recreation activities	186	100.0	5	2.7	181	97.3	175	93.9	-	-	2	1.1	44	23.6	-	-	2	0.9
95	การซ่อมแซมยานยนต์และยานพาหนะที่ใช้พลังงาน Repair of computers and personal and household goods	1,146	100.0	75	6.6	1,071	93.4	677	59.1	-	-	45	3.9	294	22.1	-	-	95	8.3
96	กิจกรรมการบริการส่วนบุคคล Other personal service activities	6,484	100.0	669	10.3	5,815	89.7	4,161	64.2	688	10.6	366	5.7	2,195	33.9	-	-	11	0.2

หมายเหตุ : เฉพาะผู้ตอบ 1 ข้อ  
Note : More than one answer

ที่มา : สำนักงานคณะกรรมการกฤษฎีกา กระทรวงพาณิชย์, สำนักงานสถิติแห่งชาติ, สำนักงานส่งเสริมการค้าในต่างประเทศ  
Source : The 2022 Business and Industrial Census (Trade and Services Industry), Chiang Mai Province, National Statistical Office, Ministry of Digital Economy and Society.

ตาราง 3 จำนวนและร้อยละของการฟื้นตัวของสถานประกอบการโดยเปรียบเทียบสัดส่วนรายปี 2562 (ปีก่อนเกิดสถานการณ์โรคติดเชื้อไวรัสโควิด 19) จำนวนตามหมวดธุรกิจ  
TABLE 3 NUMBER AND PERCENTAGE OF THE RECOVERY OF ENTERPRISES BY COMPARING THE REVENUE RATIO IN 2022 WITH THE REVENUE IN 2019 (BEFORE THE COVID-19 SITUATION) BY DIVISION OF BUSINESS INDUSTRY

รหัส Code	หมวดอุตสาหกรรม Sector	จำนวนสถานประกอบการ Number of establishments		ยังหดตัว Still shrinking		อยู่ในระดับคงตัว At a stable level		เริ่มฟื้นตัว Has begun to recover or expand		ขยายตัวได้ดี Good growth		Division of business industry
		จำนวน Number	ร้อยละ %	จำนวน Number	ร้อยละ %	จำนวน Number	ร้อยละ %	จำนวน Number	ร้อยละ %	จำนวน Number	ร้อยละ %	
	<b>รวม</b>	<b>70,419</b>	<b>100.0</b>	<b>26,811</b>	<b>38.1</b>	<b>15,907</b>	<b>22.0</b>	<b>5,645</b>	<b>8.0</b>	<b>379</b>	<b>0.5</b>	<b>Total</b>
45	การขนส่งและการพาณิชย์ การซ่อมยานยนต์ และจักรยานยนต์	5,528	100.0	2,143	38.8	1,066	19.3	299	5.4	-	-	Wholesale and retail trade; repair of motor vehicles and motorcycles
46	การขนส่ง (ยกเว้นยานยนต์และจักรยานยนต์)	2,870	100.0	777	27.1	1,215	42.3	272	9.5	6	0.2	Wholesale trade (except of motor vehicles and motorcycles)
47	การขนส่ง (ยกเว้นยานยนต์และจักรยานยนต์)	27,048	100.0	15,423	57.0	8,121	30.0	860	3.2	7	0.0	Retail trade (except of motor vehicles and motorcycles)
55	ที่พักแรม	2,104	100.0	1,049	49.9	418	22.9	156	7.4	-	-	Accommodation
56	การบริการอาหารและเครื่องดื่ม	15,340	100.0	3,858	25.2	4,994	32.6	1,582	10.3	355	2.3	Food and beverage service activities
59	การสมัครเล่น กีฬา และสันทนาการ											Motion picture, video and television programme production, sound recording and music publishing activities
60	การพิมพ์และการพิมพ์ การซ่อมยานยนต์ และจักรยานยนต์	20	100.0	1	5.0	9	45.0	5	25.0	-	-	Printing and publishing activities
62	การซ่อมยานยนต์และการซ่อมจักรยานยนต์	63	100.0	55	87.3	-	8	12.7	-	-	-	Programming and broadcasting activities
63	การบริการรถแท็กซี่ และบริการรถโดยสาร	84	100.0	10	11.9	8	9.5	50	59.9	8	9.9	Computer programming, consultancy and related activities
68	กิจกรรมสันทนาการ	6	100.0	-	-	5	83.3	1	16.7	-	-	Information service activities
69	กิจกรรมทางธุรกิจ และการบัญชี	7,173	100.0	833	11.6	3,250	45.3	2,173	30.3	917	12.8	Real estate activities
70	กิจกรรมของสำนักงาน และการบริการ	310	100.0	22	7.2	1	0.3	61	19.8	225	72.7	Legal and accounting activities
71	ให้คำปรึกษาด้านการจัดการ	64	100.0	29	45.3	-	6	9.4	29	45.3	-	Activities of head offices; management consultancy activities
72	การวิจัยและพัฒนา	100	100.0	1	1.0	35	34.5	53	52.5	12	12.0	Architectural and engineering activities; technical testing and analysis
73	การโฆษณาและการจัดพิมพ์	275	100.0	124	45.1	120	43.6	16	5.6	-	-	Scientific research and development
74	กิจกรรมทางวิชาชีพ วิทยาศาสตร์ และเทคโนโลยี	266	100.0	99	37.2	46	17.3	99	37.2	22	8.3	Advertising and market research
77	กิจกรรมการให้คำปรึกษา	193	100.0	100	51.9	42	21.9	48	24.8	3	1.4	Other professional, scientific and technical activities
78	กิจกรรมการจ้างงาน	12	100.0	-	-	1	8.3	10	83.3	1	8.3	Rental and leasing activities
79	กิจกรรมของสำนักงาน การจัดการ	303	100.0	178	58.8	83	27.3	35	11.6	7	2.4	Travel agency, tour operator, reservation service and related activities
80	การบริการสุขภาพและการศึกษา	57	100.0	23	40.4	5	7.9	29	50.0	1	1.8	Security and investigation activities
81	กิจกรรมการบริการสุขภาพและการศึกษา	51	100.0	18	35.0	14	28.4	18	34.6	1	2.0	Services to buildings and landscape activities
82	การบริการด้านบริหารและการจัดการ											Office administrative, office support
90	กิจกรรมการบริการสุขภาพและการศึกษา	615	100.0	-	-	168	27.2	441	71.7	7	1.1	and other business support activities
92	กิจกรรมการบริการสุขภาพและการศึกษา	19	100.0	17	89.5	1	5.3	1	5.3	-	-	Creative, arts and entertainment activities
93	กิจกรรมการบริการสุขภาพและการศึกษา	100	100.0	-	-	5	5.0	95	95.0	-	-	Gambling and betting activities
95	กิจกรรมการบริการสุขภาพและการศึกษา	186	100.0	58	31.0	37	20.1	83	44.4	8	4.0	Sports activities and amusement and recreation activities
96	กิจกรรมการบริการสุขภาพและการศึกษา	1,146	100.0	499	43.6	84	7.4	34	3.0	-	-	Repair of computers and personal and household goods
		6,484	100.0	1,495	23.1	2,457	37.9	1,087	16.8	3	0.0	Other personal service activities

ที่มา : สำนักส่งเสริมและอุตสาหกรรม พ.ศ. 2565 (ธุรกิจจากภาคบริการ) จังหวัดเชียงใหม่ สำนักงานสถิติแห่งชาติ กรมการคลังจังหวัดเชียงใหม่ และ สสจ.  
Source : The 2022 Business and Industrial Census (Trade and Services Industry) Chiang Mai Province, National Statistical Office, Ministry of Digital Economy and Society.





ตาราง 5 จำนวนและร้อยละของหน่วยงานที่รัฐบาลในสถานการณ่การแพร่ระบาดของโรคติดเชื้อไวรัสโคโรนา 2019 จำนวนตามหมวดผลิตภัณฑ์  
TABLE 5 NUMBER AND PERCENTAGE GOVERNMENT ASSISTANCE IN THE SPREAD OF THE COVID-19 DISEASE BY DIVISION OF BUSINESS INDUSTRY

รหัส Code	หน่วยงานย่อย Sub-establishments	จำนวนหน่วยงาน- ประเภท Number of establishments		ร้อยละ %	ไม่เพียงพอ Not enough		เพียงพอ Enough		Division of business industry
		จำนวน Number	ร้อยละ %		จำนวน Number	ร้อยละ %			
		<b>70,419</b>	<b>100.0</b>	<b>36,202</b>	<b>51.4</b>	<b>34,217</b>	<b>48.6</b>	<b>Total</b>	
45	การขายส่งและการขายปลีก การซ่อมยานยนต์ และจักรยานยนต์	5,528	100.0	2,406	43.5	3,122	56.5	Wholesale and retail trade; repair of motor vehicles and motorcycles	
46	การขายส่ง (ยกเว้นยานยนต์และจักรยานยนต์)	2,870	100.0	1,395	48.6	1,475	51.4	Wholesale trade (except of motor vehicles and motorcycles)	
47	การขายปลีก (ยกเว้นยานยนต์และจักรยานยนต์)	27,048	100.0	13,653	50.5	13,395	49.5	Retail trade (except of motor vehicles and motorcycles)	
55	ที่พักแรม	2,104	100.0	1,141	54.3	963	45.8	Accommodation	
56	การบริการอาหารและเครื่องดื่ม	15,340	100.0	9,578	62.4	5,762	37.6	Food and beverage service activities	
59	การผลิตภาพยนตร์ วีดิทัศน์ และรายการโทรทัศน์ การบันทึกเสียงและดนตรี และการจัดพิมพ์และสิ่งพิมพ์							Motion picture, video and television programme production, sound recording and music publishing activities	
	เผยแพร่ดนตรี	20	100.0	3	15.0	17	85.0		
60	การจัดส่งพัสดุภัณฑ์และงานขนส่งทางบก	63	100.0	55	87.3	8	12.7	Programming and broadcasting activities	
62	การจัดทำโปรแกรมคอมพิวเตอร์ การให้บริการเกี่ยวกับคอมพิวเตอร์ และกิจกรรมที่เกี่ยวข้อง	84	100.0	37	44.1	47	56.0	Computer programming, consultancy and related activities	
63	การบริการสารสนเทศ	6	100.0	-	-	6	100.0	Information service activities	
68	กิจกรรมก่อสร้างที่ปรึกษา	7,173	100.0	3,355	46.8	3,818	53.2	Real estate activities	
69	กิจกรรมทางกฎหมายและการบัญชี	310	100.0	42	13.7	268	86.3	Legal and accounting activities	
70	กิจกรรมของสำนักงานไปรษณีย์และการบริการให้คำปรึกษาด้านการบริหารจัดการ	64	100.0	30	46.9	34	53.1	Activities of head offices; management consultancy activities	
71	กิจกรรมด้านสถาปัตยกรรมและวิศวกรรม รวมถึงการทดสอบและการวิเคราะห์ทางเทคนิค	100	100.0	41	41.0	59	59.0	Architectural and engineering activities; technical testing and analysis	
72	การวิจัยและพัฒนาเชิงวิทยาศาสตร์	2	100.0	-	-	2	100.0	Scientific research and development	
73	การโฆษณาและการจัดตลาด	275	100.0	244	88.7	31	11.3	Advertising and market research	
74	กิจกรรมทางวิชาชีพ วิทยาศาสตร์ และเทคนิคอื่นๆ	266	100.0	142	53.4	124	46.6	Other professional, scientific and technical activities	
77	กิจกรรมการให้เช่า	193	100.0	144	74.8	49	25.2	Rental and leasing activities	
78	กิจกรรมการจ้างงาน	12	100.0	2	16.7	10	83.3	Employment activities	
79	กิจกรรมของตัวแทนธุรกิจท่องเที่ยว การจัดนำเที่ยว							Travel agency, tour operator, reservation service and related activities	
	การบริการสำรอง และกิจกรรมที่เกี่ยวข้อง	303	100.0	226	74.6	77	25.4		
80	การบริการรักษาความปลอดภัยและการสืบสวน	57	100.0	42	72.8	16	27.2	Security and investigation activities	
81	กิจกรรมการบริการสำหรับอาคารและสิ่งพิมพ์	51	100.0	35	68.0	16	32.0	Services to buildings and landscape activities	
82	การบริการด้านการบริหารและสนับสนุนด้านเงินงานของสำนักงาน และกิจกรรมอื่นๆ ที่สนับสนุนทางธุรกิจ	615	100.0	20	3.2	596	96.8	Office administrative, office support and other business support activities	
90	กิจกรรมการสร้างสรรค์ศิลปะและความบันเทิง	19	100.0	1	5.3	18	94.7	Creative, arts and entertainment activities	
92	กิจกรรมการพนันและการเสี่ยงโชค	100	100.0	-	-	100	100.0	Gambling and betting activities	
93	กิจกรรมด้านการศึกษา ความบันเทิง และการบันเทิง	186	100.0	68	36.8	118	63.2	Sports activities and amusement and recreation activities	
95	การซ่อมแซมยานยนต์และของใช้ส่วนบุคคล และของใช้ในบ้านเรือน							Repair of computers and personal and household goods	
	การซ่อมแซมยานยนต์และของใช้ส่วนบุคคล	1,146	100.0	671	58.5	475	41.5		
96	กิจกรรมบริการส่วนบุคคลอื่นๆ	6,484	100.0	2,872	44.3	3,612	55.7	Other personal service activities	

ที่มา : สำนักงานเศรษฐกิจการคลัง กระทรวงการคลัง (ข้อมูลจากฐานข้อมูลการบริการ) จังหวัดเชียงใหม่ สำนักงานแม่ฮ่องสอน กรมการทะเบียนการค้า กระทรวงพาณิชย์ (ข้อมูลจากฐานข้อมูลการบริการ) จังหวัดเชียงใหม่ สำนักงานแม่ฮ่องสอน กรมการทะเบียนการค้า กระทรวงพาณิชย์ และสังคม  
Source : The 2022 Business and Industrial Census (Trade and Services Industry) Chiang Mai Province, National Statistical Office, Ministry of Digital Economy and Society.

## ภาคผนวก ข

### แผนการเลือกตัวอย่างและวิธีการประมาณผล

โครงการสำมะโนธุรกิจและอุตสาหกรรม พ.ศ. 2565 : ธุรกิจทางการค้าและธุรกิจทางการบริการ

จังหวัดเชียงใหม่

#### แผนการเลือกตัวอย่าง

#### 1. สถานประกอบการที่มีจำนวนคนทำงาน 1 – 10 คน

แผนการสุ่มตัวอย่างที่ใช้เป็นแบบ Stratified Systematic Sampling โดยมีประเภตามาตรฐานอุตสาหกรรม (ประเทศไทย) ปี 2552 (Thailand Standard Industrial Classification: TSIC 2009) ในระดับกิจกรรมเป็นสตราตัม ขนาดของสถานประกอบการเป็นสตราตัมย่อย และสถานประกอบการเป็นหน่วยตัวอย่าง

##### 1.1 การจัดสตราตัม

ประเภตามาตรฐานอุตสาหกรรม (ประเทศไทย) ปี 2552 (Thailand Standard Industrial Classification: TSIC 2009) ในระดับกิจกรรมเป็นสตราตัม ซึ่งมีทั้งสิ้น 309 สตราตัม และในแต่ละประเภทของกิจกรรมได้จำแนกสถานประกอบการตามขนาดของสถานประกอบการ ซึ่งวัดด้วยจำนวนคนทำงานออกเป็น 2 ขนาด หรือ 2 สตราตัมย่อยดังนี้

ขนาดของสถานประกอบการ	1	2
จำนวนคนทำงาน	1-5	6-10

##### 1.2 การเลือกตัวอย่าง

ได้ทำการเลือกสถานประกอบการตัวอย่างในแต่ละสตราตัม และสตราตัมย่อย อย่างอิสระต่อกันด้วยวิธีการเลือกตัวอย่างแบบมีระบบ ได้จำนวนสถานประกอบการตัวอย่างทั้งสิ้น 2,125 แห่ง จากทั้งสิ้น 72,082 แห่ง

#### 2. สถานประกอบการที่มีจำนวนคนทำงานตั้งแต่ 11 คนขึ้นไป

กำหนดให้ทุกสถานประกอบการเป็นหน่วยตัวอย่าง โดยให้ทำการแฉกนับสถานประกอบการทุกแห่งจำนวนทั้งสิ้น 2,315 แห่ง โดยได้แบ่งสถานประกอบการตามขนาดของสถานประกอบการ ซึ่งวัดด้วยจำนวนคนทำงานออกเป็น 10 ขนาด ดังนี้

ขนาดของสถาน- ประกอบการ	3	4	5	6	7	8	9	10	11	12
จำนวนคนทำงาน	11-15	16-20	21-25	26-30	31-50	51-100	101-200	201-500	501-1,000	>1,000

#### 3. สรุป จำนวนสถานประกอบการที่ต้องแฉกนับมีทั้งสิ้น 4,440 แห่ง

## โครงการสำมะโนธุรกิจและอุตสาหกรรม พ.ศ. 2565 : ธุรกิจทางการค้าและธุรกิจทางการบริการ

### วิธีการประมาณผล ระดับจังหวัด

การเสนอผลการสำรวจ ได้เสนอผลในระดับจังหวัด โดยจำแนกตามการประกอบกิจกรรมทางเศรษฐกิจตามการจัดประเภทมาตรฐานอุตสาหกรรมประเทศไทย ปี 2552 (Thailand Standard Industrial Classification: TSIC 2009) ในระดับหมวดย่อย และขนาดของสถานประกอบการ ซึ่งวัดด้วยจำนวนคนทำงาน 8 ขนาด (จากขนาดย่อยของสถานประกอบการ 12 ขนาด) ดังนี้

ขนาดของสถานประกอบการ	1	2	3	4	5	6	7	8
จำนวนคนทำงาน	1-5	6-10	11-15	16-25	26-30	31-50	51-200	> 200

ในการประมาณค่า กำหนดให้

$$q = 1, 2, 3, \dots, n'_{jklmp} \quad (\text{สถานประกอบการตัวอย่าง})$$

$$p = 1, 2, 3, \dots, 12 \quad (\text{ขนาดย่อยของสถานประกอบการ})$$

$$m = 1, 2, 3, \dots, 309 \quad (\text{กิจกรรม})$$

$$l = 1, 2, 3, \dots, 124 \quad (\text{หมู่ย่อย})$$

$$k = 1, 2, 3, \dots, 75 \quad (\text{หมู่ใหญ่})$$

$$j = 1, 2, 3, \dots, 27 \quad (\text{หมวดย่อย})$$

### 1. การประมาณค่ายอดรวม

1.1 สูตรการประมาณค่ายอดรวมของลักษณะที่ต้องการศึกษา  $X$  สำหรับสถานประกอบการที่มีขนาดย่อยของสถานประกอบการ  $p$  หมวดย่อย  $j$  คือ

$$\hat{X}'_{jp} = \sum_{k=1}^{75} \sum_{l=1}^{124} \sum_{m=1}^{309} \hat{X}'_{jklmp}$$

โดยที่

$\hat{X}'_{jklmp}$  คือ ค่าประมาณยอดรวมของลักษณะที่ต้องการศึกษา  $X$  สำหรับสถานประกอบการที่มีขนาดย่อยของสถานประกอบการ  $p$  กิจกรรม  $m$  หมู่ย่อย  $l$  หมู่ใหญ่  $k$  หมวดย่อย  $j$  ซึ่ง

$$\hat{X}'_{jklmp} = w_{jklmp} \sum_{q=1}^{n_{jklmp}} x_{jklmpq}$$

$x_{jklmpq}$  คือ ค่าของลักษณะที่ต้องการศึกษา  $X$  ของสถานประกอบการตัวอย่าง  $q$  ขนาดย่อยของสถานประกอบการ  $p$  กิจกรรม  $m$  หมู่ย่อย  $l$  หมู่ใหญ่  $k$  หมวดย่อย  $j$

$w_{jklmp}$  คือ ค่าถ่วงน้ำหนักสำหรับสถานประกอบการที่มีขนาดย่อยของสถานประกอบการ  $p$  กิจกรรม  $m$  หมู่ย่อย  $l$  หมู่ใหญ่  $k$  หมวดย่อย  $j$

$$w_{jklmp} = \frac{N_{jklmp}}{n_{jklmp}}$$

$N_{jklmp}$  คือ จำนวนสถานประกอบการทั้งสิ้น สำหรับสถานประกอบการที่มีขนาดย่อย  
ของสถานประกอบการ  $p$  กิจกรรม  $m$  หมู่ย่อย  $l$  หมู่ใหญ่  $k$  หมวดย่อย  $j$

$n_{jklmp}$  คือ จำนวนสถานประกอบการที่แก่นับได้ทั้งสิ้น สำหรับสถานประกอบการที่มีขนาดย่อย  
ของสถานประกอบการ  $p$  กิจกรรม  $m$  หมู่ย่อย  $l$  หมู่ใหญ่  $k$  หมวดย่อย  $j$

1.2 สูตรการประมาณค่ายอดรวมของลักษณะที่ต้องการศึกษา  $X$  สำหรับสถานประกอบการในหมวดย่อย  $j$   
ของแต่ละขนาดของสถานประกอบการที่ต้องการนำผลเสนอ จำนวน 8 ขนาด คือ

ขนาดของสถานประกอบการ	ค่าประมาณยอดรวม
1-5 คน ( $p=1$ )	$\hat{X}_{j1} = \hat{X}'_{j1}$
6-10 คน ( $p=2$ )	$\hat{X}_{j2} = \hat{X}'_{j2}$
11-15 คน ( $p=3$ )	$\hat{X}_{j3} = \hat{X}'_{j3}$
16-25 คน ( $p=4,5$ )	$\hat{X}_{j4} = \sum_{p=4}^5 \hat{X}'_{jp}$
26-30 คน ( $p=6$ )	$\hat{X}_{j5} = \hat{X}'_{j6}$
31-50 คน ( $p=7$ )	$\hat{X}_{j6} = \hat{X}'_{j7}$
51-200 คน ( $p=8,9$ )	$\hat{X}_{j7} = \sum_{p=8}^9 \hat{X}'_{jp}$
>200 คน ( $p=10,11,12$ )	$\hat{X}_{j8} = \sum_{p=10}^{12} \hat{X}'_{jp}$

## 2. การประมาณค่าความแปรปรวนของยอดรวม

สูตรการประมาณค่าความแปรปรวนของค่าประมาณยอดรวมของลักษณะที่ต้องการศึกษา  $X$  สำหรับสถานประกอบการที่มีจำนวนคนทำงาน 1 – 10 คน ( $p= 1, 2$ ) ขนาดย่อยของสถานประกอบการ  $p$  หมวดย่อย  $j$  คือ

$$V(\hat{X}'_{jp}) = \sum_{k=1}^{75} \sum_{l=1}^{124} \sum_{m=1}^{309} V(\hat{X}'_{jklmp})$$

โดยที่

$V(\hat{X}'_{jklmp})$  คือ ค่าประมาณความแปรปรวนของค่าประมาณยอดรวมของลักษณะที่ต้องการศึกษา  $X$  สำหรับสถานประกอบการที่มีขนาดย่อยของสถานประกอบการ  $p$  กิจกรรม  $m$  หมู่ย่อย  $l$  หมู่ใหญ่  $k$  หมวดย่อย  $j$  ซึ่ง

$$V(\hat{X}'_{jklmp}) = N'_{jklmp} (N'_{jklmp} - n'_{jklmp}) \frac{S^2_{jklmp}}{n'_{jklmp}}$$

และ

$$S^2_{jklmp} = \frac{1}{n'_{jklmp} - 1} \left[ \sum_{q=1}^{n'_{jklmp}} x^2_{jklmpq} - \frac{(\sum_{q=1}^{n'_{jklmp}} x_{jklmpq})^2}{n'_{jklmp}} \right]$$

## 3. การประมาณค่าสัมประสิทธิ์การแปรผันของค่าประมาณยอดรวม

สูตรการประมาณค่าสัมประสิทธิ์การแปรผันของค่าประมาณยอดรวมของลักษณะที่ต้องการศึกษา  $X$  สำหรับสถานประกอบการที่มีจำนวนคนทำงาน 1 – 10 คน ( $p=1, 2$ ) ขนาดย่อยของสถานประกอบการ  $p$  หมวดย่อย  $j$

$$cv(\hat{X}'_{jp}) = \sqrt{\frac{V(\hat{X}'_{jp})}{\hat{X}'_{jp}}}$$

ตาราง 1 ค่า C.V. ของคนทำงาน ลูกจ้าง ค่าตอบแทนแรงงาน รายได้จากการทำงาน ค่าใช้จ่ายขงกลาง จำนวนคนหมวดย่อยธุรกิจ  
 TABLE 1 C.V. OF NUMBER OF PERSONS ENGAGED, EMPLOYEES, REMUNERATION, INCOME, INTERMEDIATE CONSUMPTION BY DIVISION OF BUSINESS INDUSTRY

รหัส Code	หมวดย่อยธุรกิจ	จำนวน		ลูกจ้าง Employees		รายได้		ค่าใช้จ่าย		Division of business industry
		คนทำงาน Number of persons engaged	จำนวน Number	ค่าตอบแทนแรงงาน Remuneration	จากการดำเนินงาน Income	ขั้นกลาง Intermediate	consumption			
<b>รวม</b>										
45	การขายส่งและการขายปลีก การซ่อมยานยนต์และจักรยานยนต์	20.0	21.2	*	**	*	**	**	**	Wholesale and retail trade; repair of motor vehicles
46	การขายส่ง (ยกเว้นยานยนต์และจักรยานยนต์)	2.6	4.8	**	**	**	28.8	**	**	Wholesale trade (except of motor vehicles and motorcycles)
47	การขายปลีก (ยกเว้นยานยนต์และจักรยานยนต์)	14.4	**	*	**	*	**	**	**	Retail trade (except of motor vehicles and motorcycles)
55	ที่พักแรม	3.4	7.8	*	**	**	28.3	28.3	**	Accommodation
56	การบริการอาหารและเครื่องดื่ม	9.5	22.0	**	**	**	**	**	**	Food and beverage service activities
59	การผลิตภาพยนตร์ วีดิทัศน์ และรายการโทรทัศน์ การบันทึกเสียงลงหนังสือ และการจัดพิมพ์จำหน่ายหรือ	*	*	*	*	*	*	*	*	Motion picture, video and television programme production, programming and broadcasting activities
60	การจัดส่งรายการและการแพร่กระจายเสียง	*	*	*	*	*	*	*	*	Computer programming, consultancy and related activities
62	การจัดทำโปรแกรมคอมพิวเตอร์ การให้บริการเกี่ยวกับคอมพิวเตอร์ และกิจกรรมที่เกี่ยวข้อง	5.2	5.3	*	*	*	*	*	**	Information service activities
63	การบริการสารสนเทศ	*	*	*	*	*	*	*	*	Real estate activities
68	กิจกรรมอสังหาริมทรัพย์	12.2	19.0	**	**	**	**	**	**	Legal and accounting activities
69	กิจกรรมทางกฎหมายและการบัญชี	2.0	3.3	*	*	*	*	*	2.2	Activities of head offices; management consultancy activities
70	กิจกรรมของสำนักงานใหญ่และให้บริการใช้คำปรึกษาด้านการบริหารจัดการ	29.7	*	*	*	*	*	*	**	Architectural and engineering activities; Scientific research and development
71	กิจกรรมด้านสถาปัตยกรรมและวิศวกรรมและการวัดและสำรวจทางเทคนิค	2.3	13.1	*	*	*	*	*	**	Advertising and market research
72	การวิจัยและพัฒนาเชิงวิทยาศาสตร์	-	-	-	-	-	-	-	-	Other professional, scientific and technical activities
73	การใช้โฆษณาและการวิจัยตลาด	**	**	*	*	*	*	*	*	Rental and leasing activities
74	กิจกรรมทางวิชาชีพ วิทยาศาสตร์ และเทคนิคอื่นๆ	17.4	**	*	**	*	**	**	**	Employment activities
77	กิจกรรมการให้เช่า	4.4	15.9	*	*	*	16.8	2.6	*	Travel agency, tour operator, reservation service
78	กิจกรรมการจ้างงาน	*	*	*	*	*	*	*	*	Security and investigation activities
79	กิจกรรมของตัวแทนธุรกิจท่องเที่ยว การจัดทำเที่ยวการบริการสำรอง และกิจกรรมที่เกี่ยวข้อง	6.1	10.3	**	**	**	**	**	**	Services to buildings and landscape activities
80	การบริหารรักษาความปลอดภัยและการสืบสวน	*	*	*	*	*	*	*	*	Office administrative, office support
81	กิจกรรมการบริการสำหรับอาคารและภูมิทัศน์	5.6	5.1	*	*	*	*	*	*	Creative, arts and entertainment activities
82	การบริหารด้านการบริหารและสนับสนุนการดำเนินงานของสำนักงาน และกิจกรรมอื่นๆ ที่สนับสนุนทางธุรกิจ	14.0	22.6	*	*	*	*	*	*	Gambling and betting activities
90	กิจกรรมการสร้างสรรศิลปะและความบันเทิง	*	*	*	*	*	*	*	*	Sports activities and amusement and recreation activities
92	กิจกรรมการพนันและการเสี่ยงโชค	*	*	*	*	*	*	*	*	Repair of computers and personal and household goods
93	กิจกรรมด้านการศึกษา ความบันเทิง และการบันเทิง	5.3	20.7	*	*	*	11.5	10.2	*	Other personal service activities
95	การซ่อมคอมพิวเตอร์และของใช้ส่วนบุคคลและของใช้ในครัวเรือน	9.8	**	*	*	*	25.9	23.4	**	
96	กิจกรรมบริการส่วนบุคคลอื่นๆ	14.3	26.8	*	*	*	16.9	**	**	

\* หมายถึง ไม่สามารถคำนวณค่า c.v. ได้ เนื่องจากจำนวนการตอบกลับไม่เพียงพอ

\*\* หมายถึง สามารถคำนวณค่า c.v. ได้ แต่มีค่าสูงเนื่องจากจำนวนการตอบกลับต่ำกว่าขนาดตัวอย่างที่กำหนดค่อนข้างมาก



[www.nso.go.th](http://www.nso.go.th)