

STATISTICAL NEWSLETTER

# สารสถิติ

ปีที่ 33 ฉบับที่ 2 เดือนเมษายน - มิถุนายน 2565

“

สำนักงานสถิติแห่งชาติ  
เดินหน้าโครงการสำมะโนธุรกิจ  
และอุตสาหกรรม  
พ.ศ. 2565

ขอความร่วมมือผู้ประกอบการ  
ให้ข้อมูลกับคุณมาดี

”



ดร.ปิยนุช วุฒิสอน  
ผู้อำนวยการสำนักงานสถิติแห่งชาติ

โมบายแอปพลิเคชัน  
พร้อมเปิดให้ดาวน์โหลดแล้ว  
ทั้งในระบบ Android และ iOS



Android



iOS



THAI  
STAT



# ปก.ขอเขียน

# สารบัญ

สารสถิติฉบับนี้มาพร้อมกับการเดินทางโครงการสำมะโนธุรกิจและอุตสาหกรรม พ.ศ. 2565 ขอความร่วมมือผู้ประกอบการให้ข้อมูลกับเจ้าหน้าที่ของสำนักงานสถิติแห่งชาติ “คุณมาดี” ตั้งแต่เดือนพฤษภาคม 2565 เป็นต้นไป

นอกจากนี้ มีผลการสำรวจที่น่าสนใจไม่ว่าจะเป็นเรื่องลักษณะการทำงานของ “เยาวชน” (อายุ 15-24 ปี) อัตราการมีงานทำของเยาวชน และผลสำรวจภาวะการทำงานของประชากร ไตรมาสที่ 4 พ.ศ. 2564 ต่อด้วย สสช. จัดการอบรมเชิงปฏิบัติการ การส่งเสริมการนำข้อมูลสถิติไปใช้ประโยชน์ให้แก่กลุ่มนิสิต นักศึกษาระดับอุดมศึกษา ภายใต้ชื่อโครงการ “NSO Data Camp เปิดทุกด้านของ DATA คว่าโอกาสใหม่.. ในเส้นทางอาชีพ” จัดขึ้นเพื่อให้เยาวชนในระดับอุดมศึกษาได้รับรู้ เข้าใจ และตระหนักถึงความสำคัญและแหล่งที่มาของข้อมูลสถิติ รวมถึงสามารถนำข้อมูลสถิติไปใช้ประโยชน์ในการวางแผนการประกอบอาชีพและการดำเนินชีวิตประจำวัน ในมาติมีเรื่องเล่า... รู้หรือไม่ สำนักงานสถิติแห่งชาติ ได้ให้การสนับสนุนข้อมูลสถิติแก่องค์กร/หน่วยงานระหว่างประเทศไปเพื่อการใดบ้าง? อ่านได้ในเล่ม

จากฤดูร้อนเข้าสู่ฤดูฝน อย่าลืมดูแลสุขภาพกันด้วยนะคะ ทั้งร่างกายและจิตใจ ทำจิตใจให้เบิกบาน ลดความเครียด ก็จะส่งผลดีต่อสุขภาพ

แล้วพบกันใหม่ฉบับหน้า



เพิ่มเพื่อน Line Official Account @nsoothailand

ศูนย์ราชการเฉลิมพระเกียรติ 80 พรรษา  
อาคารรัฐประศาสนภักดี (อาคาร B)  
ถนนแจ้งวัฒนะ แขวงทุ่งสองห้อง  
เขตหลักสี่ กรุงเทพฯ 10210



## สืบเนื่องจากปก

- สสช. เดินทางโครงการสำมะโนธุรกิจและอุตสาหกรรม พ.ศ. 2565 ขอความร่วมมือผู้ประกอบการให้ข้อมูลกับคุณมาดี

## สถิติน่ารู้

- ลักษณะการทำงานของ “เยาวชน” (อายุ 15-24 ปี)
- การสำรวจภาวะการทำงานของประชากร ไตรมาสที่ 4 พ.ศ. 2564

## ข่าวประชาสัมพันธ์

- “NSO Data Camp เปิดทุกด้านของ DATA คว่าโอกาสใหม่... ในเส้นทางอาชีพ” (การอบรมเชิงปฏิบัติการ การส่งเสริมการนำข้อมูลสถิติไปใช้ประโยชน์ให้แก่กลุ่มนิสิต นักศึกษาระดับอุดมศึกษา)
- ประชุมเสวนาวิชาการ และนิทรรศการการใช้ประโยชน์ข้อมูลสถิติ ภายใต้ธีม “See the Future คนุ่่นสังคมไทยใช้ข้อมูลสถิติขับเคลื่อนสู่อนาคตอย่างแข็งแกร่ง”

## มาดี...มีเรื่องเล่า

- รู้หรือไม่ สำนักงานสถิติแห่งชาติ ได้ให้การสนับสนุนข้อมูลสถิติแก่องค์กร/หน่วยงานระหว่างประเทศไปเพื่อการใดบ้าง?

## แฉดวง สสช.



## ปกหลัง

- สำมะโนธุรกิจและอุตสาหกรรม พ.ศ. 2565 เก็บข้อมูลอะไรบ้าง?

ที่ปรึกษา	: ดร.ปิยนุช วุฒิสอน	ผู้อำนวยการสำนักงานสถิติแห่งชาติ
	: นางสาวกฤษณา จิรวัดน์สถิตย์	รองผู้อำนวยการสำนักงานสถิติแห่งชาติ
	: นายพินิจ กัลยาณมณีกร	รองผู้อำนวยการสำนักงานสถิติแห่งชาติ
	: นางสาวสุวรรณี ว่างกนต์	รองผู้อำนวยการสำนักงานสถิติแห่งชาติ
จัดทำโดย	: กลุ่มประชาสัมพันธ์ สำนักงานเลขานุการกรม โทรศัพท์ 0 2141 7485	
เผยแพร่โดย	: กองสถิติพยากรณ์ โทรศัพท์ 0 2143 1323	
Website	: <a href="http://www.nso.go.th">http://www.nso.go.th</a>	



# สสช. เดินหน้าโครงการสำมะโนธุรกิจและ อุตสาหกรรม พ.ศ. 2565

## ขอความร่วมมือผู้ประกอบการให้ข้อมูลกับคุณมาตี

สำนักงานสถิติแห่งชาติ ได้จัดทำสำมะโนธุรกิจทางการค้าและธุรกิจทางการบริการ และสำมะโนอุตสาหกรรม ทุก 10 ปี ตามข้อเสนอแนะขององค์การสหประชาชาติ เพื่อให้ประเทศมีข้อมูลพื้นฐานที่สำคัญทางด้านธุรกิจทางการค้า ธุรกิจทางการบริการ และอุตสาหกรรม การผลิตอย่างต่อเนื่อง โดยสำมะโนธุรกิจทางการค้าและธุรกิจทางการบริการได้จัดทำมาแล้ว 4 ครั้งในปี 2509 ปี 2531 ปี 2545 และปี 2555 ส่วนสำมะโนอุตสาหกรรมได้จัดทำมาแล้ว 5 ครั้ง ในปี 2507 ปี 2540 ปี 2550 ปี 2555 และปี 2560 โดยตั้งแต่ปี 2555 สำนักงานสถิติแห่งชาติได้มีการปรับระยะเวลาการจัดทำสำมะโนอุตสาหกรรมเป็นประจำทุก 5 ปี เนื่องจากหน่วยงานหลักด้านเศรษฐกิจของประเทศได้ขอให้สำนักงานสถิติแห่งชาติปรับเปลี่ยนระยะเวลาการจัดทำสำมะโนอุตสาหกรรมจากทุก 10 ปี เป็นจัดทำทุก 5 ปี เนื่องจากความผันผวนของเศรษฐกิจโลกทำให้โครงสร้างการดำเนินธุรกิจและอุตสาหกรรมมีการเปลี่ยนแปลงอย่างรวดเร็ว จึงมีความจำเป็นต้องใช้ข้อมูลที่ทันสมัยเพื่อใช้ในการวิเคราะห์และติดตามสถานการณ์ด้านเศรษฐกิจของประเทศและภูมิภาค ประกอบกับประเทศต่าง ๆ ส่วนใหญ่ได้มีการจัดทำสำมะโนด้านเศรษฐกิจทุก 5 ปี ดังนั้น ในปี 2555 ซึ่งครบรอบ 10 ปี ในการจัดสำมะโนธุรกิจทางการค้าและธุรกิจทางการบริการ และครบรอบ 5 ปี การจัดทำสำมะโนอุตสาหกรรม สำนักงานสถิติแห่งชาติจึงได้บูรณาการโครงการสำมะโนดังกล่าวไว้ด้วยกัน ภายใต้ชื่อ “สำมะโนธุรกิจและอุตสาหกรรม” ซึ่งนับเป็นครั้งแรกของการบูรณาการโครงการสำมะโนด้านเศรษฐกิจของประเทศ

สำหรับในปี 2565 นี้ จะครบรอบในการจัดทำสำมะโนธุรกิจทางการค้าและธุรกิจทางการบริการ ครั้งที่ 5 และสำมะโนอุตสาหกรรม ครั้งที่ 6 ของประเทศไทย สำนักงานสถิติแห่งชาติจึงกำหนดแผนการบูรณาการโครงการฯ ไว้ด้วยกันอีกครั้ง

### สำมะโนธุรกิจและอุตสาหกรรม

สำมะโนธุรกิจและอุตสาหกรรม หมายถึง การเก็บรวบรวมข้อมูลสถิติเกี่ยวกับจำนวนและลักษณะที่สำคัญ ๆ ของสถานประกอบการในการดำเนินธุรกิจทางการค้า ธุรกิจทางการบริการ และอุตสาหกรรม การผลิตในสถานที่ตั้งที่แน่นอนทุกหน่วยภายในท้องที่ที่กำหนดทั่วประเทศ



### วัตถุประสงค์ในการจัดทำสำมะโนธุรกิจและอุตสาหกรรม

โครงการสำมะโนธุรกิจและอุตสาหกรรม พ.ศ. 2565 มีวัตถุประสงค์ดังนี้

1) เพื่อเก็บรวบรวมข้อมูลพื้นฐานที่แสดงให้เห็นโครงสร้างและการกระจายตัวของสถานประกอบการประเภทต่าง ๆ เช่น สถานประกอบการในอุตสาหกรรมการผลิต ธุรกิจทางการค้า ธุรกิจทางการบริการ การก่อสร้าง สถานที่เก็บสินค้า และกิจกรรมด้านข้อมูลข่าวสารและการสื่อสาร เป็นต้น

2) เพื่อเก็บรวบรวมข้อมูลรายละเอียดการดำเนินงานของสถานประกอบการเกี่ยวกับจำนวนและขนาดของสถานประกอบการ ประเภทธุรกิจและอุตสาหกรรม จำนวนคนทำงาน ลูกจ้าง ค่าตอบแทนแรงงาน ค่าใช้จ่ายในการผลิตและดำเนินงาน มูลค่าขายผลผลิตและรายรับ ส่วนเปลี่ยนแปลงของวัตถุดิบและสินค้าคงเหลือ มูลค่าของสินทรัพย์ถาวรของสถานประกอบการ เป็นต้น

### ประโยชน์ที่จะได้รับ

ข้อมูลที่ได้จะเป็นประโยชน์สำหรับผู้ใช้อข้อมูลทั้งในภาครัฐบาลและเอกชนที่สำคัญ ดังนี้

### ภาครัฐ

1) ใช้ในการวางแผนและกำหนดนโยบายการพัฒนาเศรษฐกิจทั้งในระดับประเทศและระดับท้องถิ่น เพื่อเสริมสร้างศักยภาพของผู้ประกอบการให้สามารถแข่งขันได้ในภูมิภาคอาเซียน และเวทีการค้าโลก

2) ใช้ในการจัดทำดัชนีชี้วัดภาวะเศรษฐกิจและภาวะการดำเนินงานกิจการ

3) ใช้ในการจัดทำแผนวิเคราะห์สถานการณ์ในการส่งเสริมวิสาหกิจขนาดกลางและขนาดย่อม (SMEs) ของประเทศ

4) ใช้ประกอบการพิจารณากำหนดนโยบาย ออกกฎหมาย และมาตรการต่างๆ เพื่อส่งเสริมและกำหนดทิศทางของภาคเอกชนให้ปฏิบัติตามแนวนโยบายที่กำหนดไว้

5) เป็นข้อมูลพื้นฐานในการวางแผนจัดหาโครงสร้างพื้นฐาน (Infrastructure) เพื่อสนับสนุนผู้ประกอบการ

6) ใช้ในการพัฒนาระบบข้อมูลเพื่อการวางแผนเตือนภัยทางเศรษฐกิจและสังคม

7) ใช้ประโยชน์ในทางสถิติเพื่อจัดทำกรอบตัวอย่าง (Sampling Frame) สำหรับการเก็บรวบรวมข้อมูลจากสถานประกอบการของหน่วยสถิติต่างๆ

### ภาคเอกชน

1) ผู้ประกอบการใช้ข้อมูลพื้นฐานและข้อมูลการดำเนินงานเป็นเครื่องมือสำหรับการวิเคราะห์สถานการณ์ด้านเศรษฐกิจ รวมทั้งการวางแผนตัดสินใจเกี่ยวกับการลงทุนขยายกิจการ/สาขา บริหาร และควบคุมการดำเนินงานในด้านต่าง ๆ ให้มีประสิทธิภาพยิ่งขึ้น

2) ใช้ข้อมูลเป็นฐานเพื่อเปรียบเทียบ (Benchmark) ผลการดำเนินงานของตนเองกับกิจการอื่น ๆ ในธุรกิจประเภทเดียวกัน

3) สำหรับนักวิชาการ นักวิจัย และสถาบันการศึกษา นำไปศึกษา วิเคราะห์ ต่อยอดสร้างนวัตกรรม เพื่อสนับสนุน ส่งเสริม และพัฒนาธุรกิจและอุตสาหกรรมที่อยู่ในความสนใจ และเรื่องต่างๆ ที่เกี่ยวข้อง

### แผนการดำเนินงานโครงการสามะโนธุรกิจและอุตสาหกรรม พ.ศ. 2565

สำนักงานสถิติแห่งชาติ กำหนดแผนงานการจัดทำสามะโนธุรกิจและอุตสาหกรรม พ.ศ. 2565 ดังนี้

### ปี 2564

1) ศึกษาค้นคว้าข้อมูลและข้อปัญหา พร้อมทั้งวางแผนการปฏิบัติงานทุกขั้นตอน

2) วางแผนเตรียมงานเก็บรวบรวมข้อมูล เช่น การบูรณาการข้อมูลจากระบบทะเบียนกับข้อมูลสถานประกอบการของสำนักงานสถิติแห่งชาติ การออกแบบสอบถาม การอบรม/ประชุมชี้แจงการปฏิบัติงาน เป็นต้น

3) เก็บรวบรวมข้อมูลพื้นฐานสถานประกอบการทั่วประเทศ (การนับจุด) โดยใช้ Tablet ในการเก็บรวบรวมข้อมูล

### ปี 2565

1) ประมวลผลข้อมูลพื้นฐาน (การนับจุด) ระดับจังหวัด ภาค และทั่วประเทศ

2) นำเสนอผล โดยจัดทำรายงานข้อมูลพื้นฐาน (การนับจุด) : ระดับจังหวัด ภาค และทั่วประเทศ

3) เก็บรวบรวมข้อมูลรายละเอียด (แรงนับ) สถานประกอบการธุรกิจทางการค้า ธุรกิจทางการบริการ และอุตสาหกรรมการผลิตทั่วประเทศ โดยใช้แบบสอบถามในการเก็บรวบรวมข้อมูล

### ปี 2566

1) ประมวลผลข้อมูลรายละเอียด (การแรงนับ) ระดับจังหวัด ภาค และทั่วประเทศ

2) นำเสนอผลโดยจัดทำรายงานข้อมูลรายละเอียด (การแรงนับ) ระดับจังหวัด ภาค และทั่วประเทศ

- ข้อมูลสถานประกอบการธุรกิจทางการค้า และธุรกิจทางการบริการ

- ข้อมูลสถานประกอบการอุตสาหกรรมการผลิต

สำนักงานสถิติแห่งชาติ ขอความร่วมมือผู้ประกอบการทั่วประเทศเพื่อให้ข้อมูลกับเจ้าหน้าที่ของสำนักงานสถิติแห่งชาติ “คุณมาดี” ตั้งแต่เดือนพฤษภาคม 2565 เป็นต้นไป สำนักงานสถิติแห่งชาติ ขอยืนยันว่าข้อมูลที่ท่านให้มาจะถูกเก็บเป็นความลับและไม่โยนโยนด้านภาษีอย่างแน่นอน



# ลักษณะการทำงานของ

## "เยาวชน"

(อายุ 15-24 ปี)



อัตราการมีงานทำของเยาวชน<sup>1/</sup>

Q3/2564  
**36.8**

Q4/2564  
**37.4**

อัตราการมีงานทำของเยาวชน ตามระดับการศึกษา



Q3/2564		Q4/2564
58.2	ไม่มีการศึกษา	55.4
63.2	ต่ำกว่าประถมศึกษา	62.9
38.3	ประถมศึกษา	37.6
28.4	มัธยมศึกษาตอนต้น	28.5
34.6	มัธยมศึกษาตอนปลาย	36.4
65.8	อุดมศึกษา	67.3



ร้อยละของเยาวชนที่มีงานทำ  
จำแนกตามชั่วโมงการทำงานในรอบสัปดาห์

	Q3/2564	Q4/2564
น้อยกว่า 35 ชม./สัปดาห์	21.6%	26.8%
น้อยกว่า 10 ชม./สัปดาห์ (มีโอกาสเป็นผู้ว่างงานแฝง)	2.5%	1.8%
น้อยกว่า 1 ชม./สัปดาห์ (เป็นผู้ว่างงานแฝง)	1.6%	0.9%

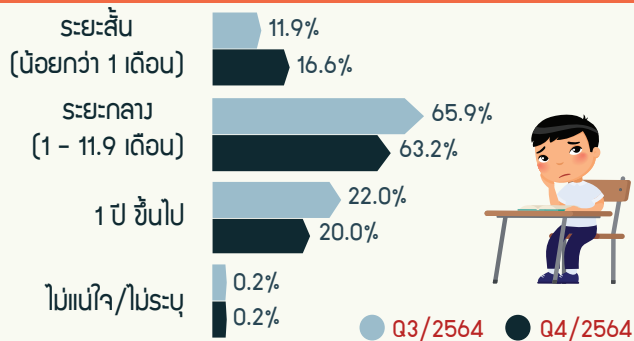


อัตราการการว่างงานของเยาวชน<sup>2/</sup>

Q3/2564  
**8.6**

Q4/2564  
**7.2**

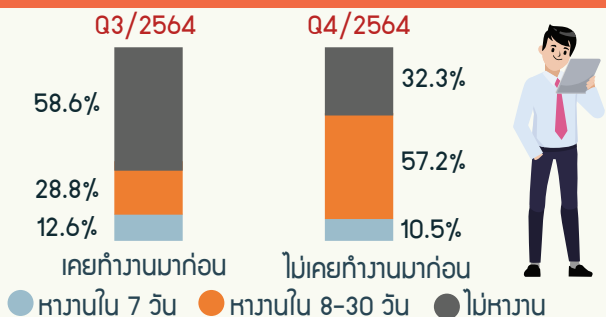
ร้อยละของเยาวชนที่ว่างงาน จำแนกตามระยะเวลาการว่างงาน



อัตราของเยาวชนที่ไม่ได้อยู่ในระบบการศึกษา การทำงาน หรือการฝึกอบรบ (NEET : Not in Education, Employment or Training) (SDG 8.6.1)

	Q4/2563	Q4/2564
ชาย	<b>10.9</b>	<b>10.3</b>
หญิง	<b>18.2</b>	<b>17.6</b>

ร้อยละของเยาวชนที่ว่างงาน จำแนกตามการเคยทำงาน และระยะเวลาหาหน้การงานทำ/สมัครงาน



NEET ตามระดับการศึกษา	Q4/2563	Q4/2564
ไม่มีการศึกษา	45.2	43.6
ต่ำกว่าประถมศึกษา	23.0	29.2
ประถมศึกษา	15.1	15.1
มัธยมศึกษาตอนต้น	11.0	9.6
มัธยมศึกษาตอนปลาย	13.3	12.3
อุดมศึกษา	26.0	28.1

หมายเหตุ : 1/ อัตราการมีงานทำของเยาวชน = ( ผู้มีงานทำอายุ 15 - 24 ปี / ประชากรอายุ 15 - 24 ปี ทั้งหมด ) x 100  
2/ อัตราการว่างงานของเยาวชน = ( ผู้ว่างงานอายุ 15 - 24 ปี / กำลังแรงงานรวม อายุ 15 - 24 ปี ) x 100

ที่มา : ประมวลผลเพิ่มเติมจากการสำรวจภาวะการจ้างงานของประชากร สำนักงานสถิติแห่งชาติ



## บทสรุปสำหรับผู้บริหาร


# การสำรวจภาวะการทำงานของประชากร ไตรมาสที่ 4 พ.ศ. 2564

หน่วย : ร้อยละ	2563				2564			
	Q1	Q2	Q3	Q4	Q1	Q2	Q3	Q4
อัตราการมีส่วนร่วมในกำลังแรงงาน	67.3	67.2	68.1	68.6	68.0	68.0	67.6	67.6
อัตราส่วนของผู้จ้างทำต่อประชากร	66.0	65.3	66.7	67.2	65.9	66.3	66.0	66.3
อัตราการว่างงาน	1.0	2.0	1.9	1.9	2.0	1.9	2.3	1.6

## โครงสร้างกำลังแรงงาน

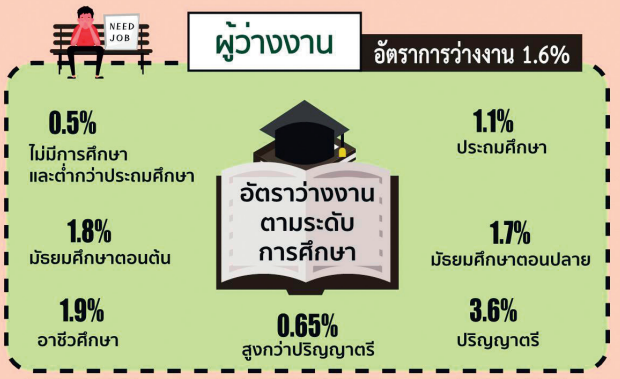


## ผู้มีงานทำ 37.90 ล้านคน

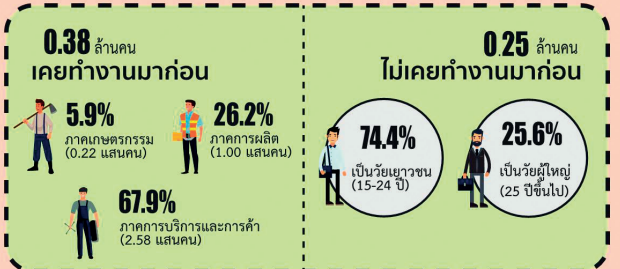


## ผู้ว่างงาน 0.63 ล้านคน

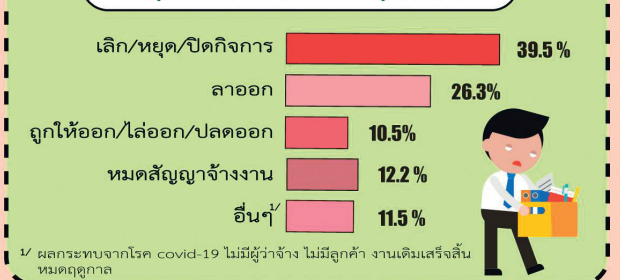
อัตราการว่างงาน 1.6%



## ชั่วโมงการทำงาน



## เหตุผลที่ออกจากงาน/หยุดทำงาน



### การมีงานทำ

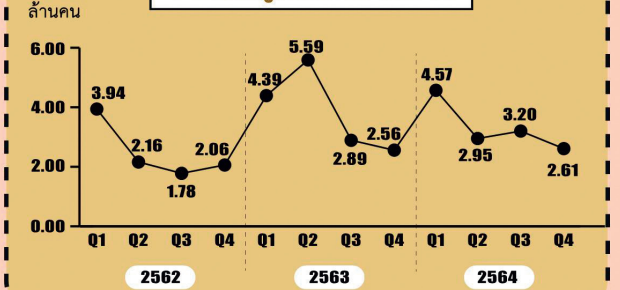
- ทำงานตั้งแต่ 1 ชั่วโมงขึ้นไป ได้รับค่าจ้าง เงินเดือน ผลกำไร เงินปันผลค่าตอบแทนที่มีลักษณะอย่างอื่นสำหรับผลงานที่ทำ เป็นเงินสด หรือสิ่งของ
- ไม่ได้ทำงาน หรือทำน้อยกว่า 1 ชั่วโมง แต่ยังคงได้รับค่าตอบแทน ค่าจ้าง หรือไม่ได้รับค่าตอบแทนค่าจ้าง แต่ยังมีงาน หรือธุรกิจ ที่จะกลับไปทำ
- ทำงานอย่างน้อย 1 ชั่วโมง โดยไม่ได้รับค่าจ้างในธุรกิจหรือไร่นาเกษตรของหัวหน้าครัวเรือน หรือของสมาชิกในครัวเรือน

### การว่างงาน

- ไม่ได้ทำงานและไม่มีการประจำ แต่ได้ทำงาน สมัครงานหรือรอการบรรจุในระหว่าง 30 วันก่อนวันสัมภาษณ์
- ไม่ได้ทำงานและไม่มีการประจำ และไม่ได้หางานทำในระหว่าง 30 วันก่อนวันสัมภาษณ์ แต่พร้อมที่จะทำงาน

ผู้เสมือนว่างงาน หมายถึง ผู้มีงานทำ 0-20 ชั่วโมง/สัปดาห์ ในภาคเกษตร และ 0-24 ชั่วโมง/สัปดาห์ นอกภาคเกษตร

## จำนวนผู้เสมือนว่างงาน



ศสช. แดลงข่าวผลการสำรวจภาวะการทำงานของประชากร ไตรมาส 4 ปี 2564 และตัวชี้วัดด้านแรงงานที่สำคัญ

shorturl.at/puFHX  
สแกนเพื่อรับชมวิดีโอ

# “NSO Data Camp

## เปิดทุกด้านของ DATA ครว้าโอกาสใหม่...ในเส้นทางอาชีพ”

(การอบรมเชิงปฏิบัติการ การส่งเสริมการนำข้อมูลสถิติไปใช้ประโยชน์  
ให้แก่กลุ่มนิสิต นักศึกษา ระดับอุดมศึกษา)



ดร.ปิยนุช วุฒิสอน ผู้อำนวยการสำนักงานสถิติแห่งชาติ เป็นประธานเปิดการอบรมเชิงปฏิบัติการ การส่งเสริมการนำข้อมูลสถิติไปใช้ประโยชน์ให้แก่กลุ่มนิสิต นักศึกษา ในระดับอุดมศึกษา ภายใต้ชื่อโครงการ “NSO Data Camp – SEE THE UNSEEN เปิดทุกด้านของ DATA ครว้าโอกาสใหม่ในเส้นทางอาชีพ” ที่จัดขึ้นระหว่างวันที่ 7 - 9 มกราคม 2565 ณ อาคารศูนย์ประชุมวายุภักษ์ โรงแรมเซ็นทรา บาย เซ็นทารา แจ้งวัฒนะ และได้มอบรางวัลและประกาศนียบัตรแก่ผู้เข้ารับการอบรม ซึ่งเป็นนิสิต นักศึกษา นำร่องจาก 5 สถาบัน ได้แก่ มหาวิทยาลัยเทคโนโลยีพระจอมเกล้าพระนครเหนือ มหาวิทยาลัยเกษตรศาสตร์ มหาวิทยาลัยธรรมศาสตร์ จุฬาลงกรณ์มหาวิทยาลัย และมหาวิทยาลัยราชภัฏสวนสุนันทา โดยโครงการนี้ได้รับความสนใจและการตอบรับที่ดีจากน้อง ๆ นิสิต นักศึกษา เป็นจำนวนมาก ทำให้ต้องมีการคัดเลือกน้อง ๆ เพื่อเข้าร่วมโครงการในปีนี้ รวมทั้งสิ้น 30 คน

โครงการ “NSO Data Camp – SEE THE UNSEEN เปิดทุกด้านของ DATA ครว้าโอกาสใหม่ในเส้นทางอาชีพ” จัดขึ้นโดยมีความมุ่งหวังให้เยาวชนในระดับอุดมศึกษาได้รับรู้ เข้าใจ และตระหนักถึงความสำคัญและแหล่งที่มาของข้อมูลสถิติ รวมถึงสามารถนำเอาข้อมูลสถิติไปใช้ประโยชน์ในการวางแผนการประกอบอาชีพและการดำเนินชีวิตประจำวัน

โดยภายในโครงการได้มีการจัดกิจกรรมเพื่อส่งเสริมความรู้เกี่ยวกับสถิติมากมาย ไม่ว่าจะเป็นกิจกรรมที่ให้ความรู้เกี่ยวกับการใช้ข้อมูลสถิติตามหลักวิชาการ ในหัวข้อ “ข้อมูลสถิติ: เข้าถึง เข้าใจ ใช้เป็น” โดยวิทยากรจากสำนักงานสถิติแห่งชาติ กิจกรรมที่ชี้ให้เห็นถึงความสำคัญของข้อมูลสถิติ ในหัวข้อ “ข้อมูลสถิติ สำคัญอย่างไร: มุมมองด้านประชากร สังคม และสุขภาพ” โดยวิทยากรจากสำนักงานพัฒนานโยบายสุขภาพระหว่างประเทศ (IHPP) รวมถึงกิจกรรมที่ให้ความรู้เกี่ยวกับการใช้ข้อมูลสถิติในธุรกิจต่าง ๆ ที่จะช่วยสร้างแรงบันดาลใจให้ผู้เข้าอบรม กับการบรรยายในหัวข้อ “งานสำหรับโลกใหม่หลังโควิดและความต้องการทักษะแรงงานไทย” โดยวิทยากรจากมูลนิธิสถาบันวิจัยเพื่อการพัฒนาประเทศไทย (TDRI)



นอกจากนี้ ยังมีกิจกรรม Workshop ที่เปิดโอกาสให้ผู้เข้าร่วมอบรมจากสถาบันต่าง ๆ ได้ทดลองออกแบบธุรกิจของตนเอง และนำข้อมูลสถิติที่มีอยู่ไปวิเคราะห์และวางแผน เพื่อเป็นแนวทางในการดำเนินการธุรกิจให้ประสบความสำเร็จ โดยผู้เข้าอบรมได้ร่วมแลกเปลี่ยนความรู้และนำเสนอความคิดในการออกแบบธุรกิจต่าง ๆ โดยใช้ข้อมูลสถิติในการวิเคราะห์และกำหนดทิศทางในการดำเนินธุรกิจให้เป็นไปอย่างเหมาะสม



ในการอบรมเชิงปฏิบัติการครั้งนี้ ได้เปิดโอกาสให้น้อง ๆ นิสิตนักศึกษา ที่เข้าร่วมอบรม ได้มีส่วนร่วมและแสดงศักยภาพของตนเองผ่านกิจกรรมกลุ่ม : การออกแบบธุรกิจด้วยข้อมูล ทำให้ได้เห็นความคิดสร้างสรรค์ของเยาวชนรุ่นใหม่ผ่านผลงานที่ได้ร่วมกันระดมความคิด ซึ่งล้วนเป็นผลงานที่โดดเด่น มีความเป็นไปได้ในการต่อยอดเป็นธุรกิจได้ในอนาคต เช่น ธุรกิจการทำสื่อที่ปลอดภัยสำหรับเด็ก (Dtext Application) หรือจะเป็นธุรกิจการให้เช่าสินค้า (SUBSPICE Application) เป็นต้น

จากผลงานของผู้เข้าร่วมอบรม แสดงให้เห็นถึงความคิดสร้างสรรค์ และทักษะการคิดวิเคราะห์ การนำเสนอ ซึ่งจะช่วยเสริมสร้างทักษะความรู้ของผู้เข้าอบรม ให้สามารถเตรียมความพร้อมก่อนออกสู่ตลาดแรงงานต่อไป







# ประชุมเสวนาวิชาการ และนิทรรศการการใช้ประโยชน์ข้อมูลสถิติ ภายใต้ธีม “See the Future หนูนสิทคมไทยใช้ข้อมูลสถิติขับเคลื่อนสู่อนาคตอย่างแข็งแกร่ง”

สำนักงานสถิติแห่งชาติ จัดงานประชุมเสวนาวิชาการและนิทรรศการการใช้ประโยชน์ข้อมูลสถิติ ภายใต้ธีม “See the Future รู้ทิศทางและการใช้ประโยชน์ข้อมูล เพื่อขับเคลื่อนเศรษฐกิจและสังคมไทยสู่อนาคต” โดยมี นางสาวสุวรรณี วัจนานต์ รองผู้อำนวยการสำนักงานสถิติแห่งชาติ เป็นประธานการประชุม ดังกล่าว โดยได้รับความร่วมมือจากหน่วยงานพันธมิตรจากภาครัฐและภาคเอกชน ได้แก่ สถาบันส่งเสริมการวิเคราะห์และบริหารข้อมูลขนาดใหญ่ภาครัฐ (GBDI) ธนาคารแห่งประเทศไทย สถาบันวิจัยเพื่อการพัฒนาประเทศไทย (TDRI) สำนักงานพัฒนานโยบายสุขภาพระหว่างประเทศ (IHPP) และกองทุนเพื่อความเสมอภาคทางการศึกษา (กสศ.) ร่วมบรรยายและนำเสนอในเวทีเสวนาเพื่อสร้างความตระหนักรู้ถึงความสำคัญ of ข้อมูลสถิติและสารสนเทศ ที่สามารถนำไปใช้ประโยชน์ในการวิเคราะห์ข้อมูล สู่การกำหนดนโยบาย การวางแผนและกำหนดยุทธศาสตร์เพื่อการพัฒนาประเทศไทยในมิติต่าง ๆ ณ ห้อง Grand Balloon 1 โรงแรมอินเตอร์คอนติเนนตัล กรุงเทพฯ เมื่อวันที่ 19 มกราคม 2565

นางสาวสุวรรณี วัจนานต์ รองผู้อำนวยการสำนักงานสถิติแห่งชาติ กล่าวว่า สำนักงานสถิติแห่งชาติเป็นหน่วยงานหลักซึ่งทำหน้าที่บริหารจัดการระบบสถิติเพื่อการพัฒนาประเทศ โดยมีการเก็บรวบรวมข้อมูลและวิเคราะห์ข้อมูลที่หลากหลายครอบคลุมทั้งมิติเศรษฐกิจ สังคม และสิ่งแวดล้อม อาทิ การจัดทำสำมะโนประชากรและเคหะ สำมะโนธุรกิจและอุตสาหกรรม สำมะโนการเกษตร การสำรวจประชากรผู้สูงอายุ การสำรวจภาวะการทำงานของประชากร เป็นต้น เพื่อสะท้อนสถานการณ์ต่าง ๆ ในประเทศไทยนำไปสู่การจัดทำนโยบายและมาตรการแก้ไขปัญหาต่าง ๆ ที่เกิดขึ้น ในขณะเดียวกัน สำนักงานสถิติแห่งชาติยังได้มีการจัดทำ platform online ที่ประชาชนทั่วไปสามารถเข้าถึงได้อย่างสะดวก รวดเร็วและเข้าใจง่าย เพื่อสร้างความตระหนักให้สังคมเห็นค่าสถิติอยู่ใกล้ตัวเราทุกคน

เวทีเสวนาในครั้งนี้ จัดขึ้นภายใต้ 4 หัวข้อที่น่าสนใจ ได้แก่ หัวข้อ ทิศทางของข้อมูลและเทคโนโลยีในอนาคต โดย รศ.ดร.ธีรณี อจลากุล ผู้อำนวยการสถาบันส่งเสริมการวิเคราะห์และบริหารข้อมูลขนาดใหญ่ภาครัฐ หัวข้อ ทิศทางข้อมูลกับการขับเคลื่อนเศรษฐกิจไทยในอนาคต โดย คุณสุวัชชัย ใจข้อ ผู้อำนวยการสำนักสถิติเศรษฐกิจ สายนโยบายการเงิน ธนาคารแห่งประเทศไทย หัวข้อ ทิศทางข้อมูล



กับการขับเคลื่อนสังคมไทยในอนาคต โดย ดร.สมชัย จิตสุชน ผู้อำนวยการวิจัยด้านการพัฒนาอย่างทั่วถึง จากสถาบันวิจัยเพื่อการพัฒนาประเทศไทย และหัวข้อการขับเคลื่อนสังคมและเศรษฐกิจด้วยข้อมูล โดย คุณอรณา จันทศิริ นักวิจัยจากสำนักงานพัฒนานโยบายสุขภาพระหว่างประเทศ ดร.ไกรยศ ภัทราวาท รองผู้จัดการกองทุนเพื่อความเสมอภาคทางการศึกษา และนางหทัยชนก ชินอุปราชวัฒน์ ผู้อำนวยการกองสถิติพยากรณ์ จากสำนักงานสถิติแห่งชาติ เพื่อสะท้อนความสำคัญของการใช้ข้อมูลสถิติเป็นฐานในการแก้ไขปัญหาและกำหนดนโยบายต่าง ๆ ซึ่งการจัดงานในครั้งนี้เป็นการจัดประชุมในรูปแบบผสมผสาน (Hybrid) ทั้งแบบ on-site และ online ผ่านระบบ Zoom รวมถึงการถ่ายทอดสดผ่าน Facebook และ YouTube ของสำนักงานสถิติแห่งชาติ โดยผู้เข้าร่วมงาน ประกอบด้วย บุคลากรจากภาครัฐ หน่วยงานเอกชน สถาบันการศึกษา และบุคคลทั่วไป



# วีดิทัศน์ เพื่อเผยแพร่ ประชาสัมพันธ์ผลการดำเนินงาน

ผู้อำนวยการสำนักงานสถิติแห่งชาติ ให้สัมภาษณ์รายการบ่ายนี้มีคำตอบ



[shorturl.at/cCLO9](https://shorturl.at/cCLO9)  
สแกนเพื่อรับชมวิดีโอ



เหนือจรดใต้...ไม่ว่าอยู่ที่ไหนข้อมูลสถิติก็มีความสำคัญ!



◀ พัฒนาข้อมูลสถิติและสารสนเทศ ▶  
ระดับพื้นที่ 76 จังหวัด



[shorturl.at/fBEFJ](https://shorturl.at/fBEFJ)  
สแกนเพื่อรับชมวิดีโอ

การสืบค้นข้อมูลสถิติของสำนักงานสถิติแห่งชาติ



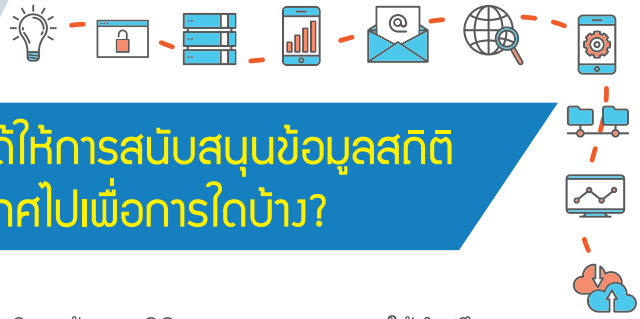
[shorturl.at/fBEFJ](https://shorturl.at/fBEFJ)  
สแกนเพื่อรับชมวิดีโอ



มารู้จักกับโครงการ Register-based census



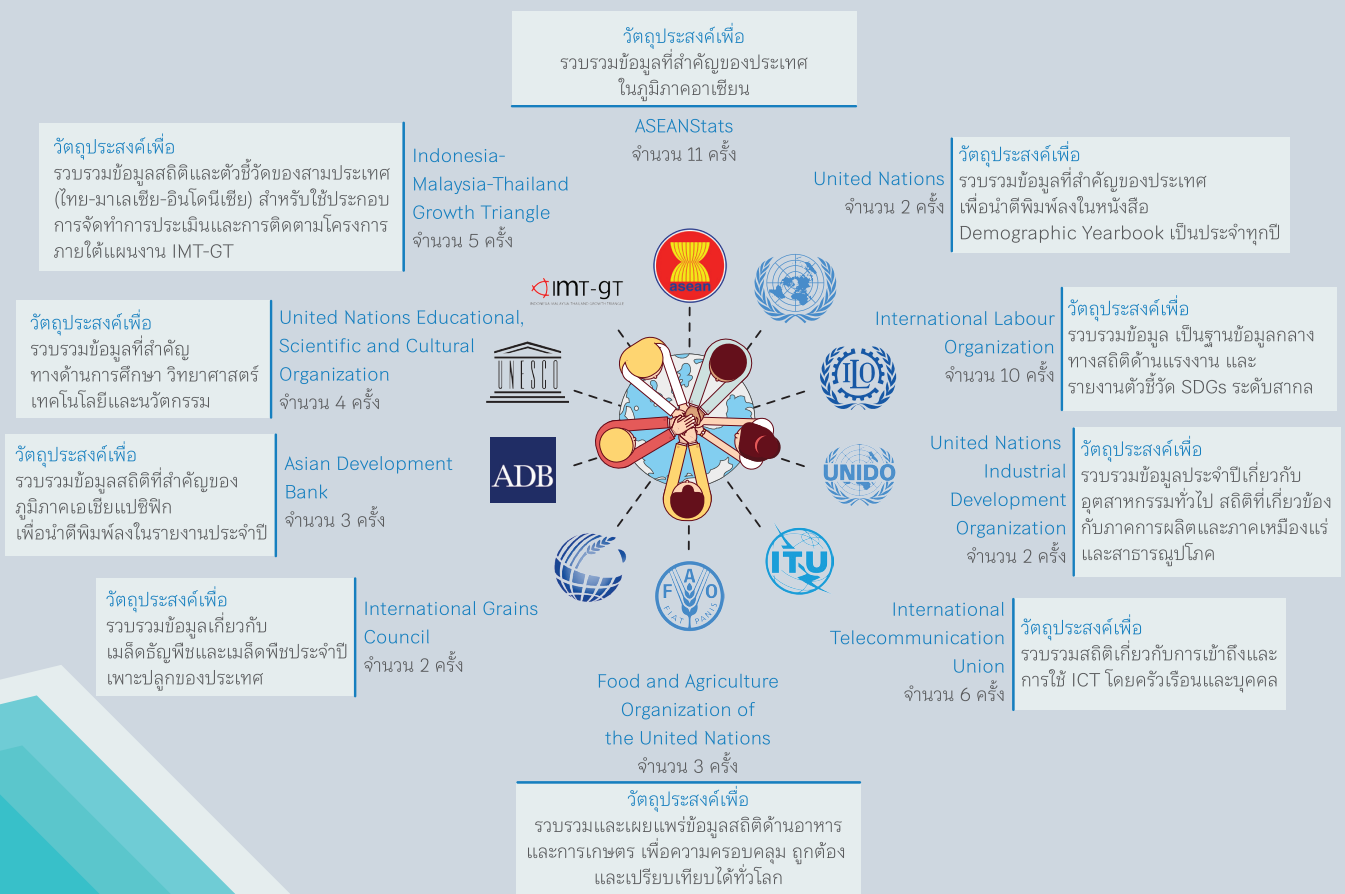
[shorturl.at/dgruG](https://shorturl.at/dgruG)  
สแกนเพื่อรับชมวิดีโอ



## รู้หรือไม่ สำนักงานสถิติแห่งชาติ ได้ให้การสนับสนุนข้อมูลสถิติ แก่องค์กร/หน่วยงานระหว่างประเทศไปเพื่อการใดบ้าง?

หนึ่งในพันธกิจที่สำคัญของสำนักงานสถิติแห่งชาติ คือ บริการข้อมูลสถิติและสารสนเทศ และให้คำปรึกษา แนะนำเกี่ยวกับองค์ความรู้วิชาการด้านสถิติแก่ผู้ใช้บริการทุกภาคส่วน ซึ่งสอดคล้องกับประเด็นยุทธศาสตร์ที่ 2 บุรณาการ เชื่อมโยง และแลกเปลี่ยนสถิติและข้อมูลที่สำคัญและจำเป็นของประเทศให้มีคุณภาพ และเป็นไปตามมาตรฐานสากล เพื่อประเทศมีสถิติและข้อมูลที่สำคัญ มีคุณภาพ สามารถสนับสนุนการตัดสินใจได้อย่างมีประสิทธิภาพ การดำเนินการสนับสนุนข้อมูลสถิติแก่องค์กรระหว่างประเทศ ในฐานะองค์กรหลักของชาติในการบริหารจัดการระบบสถิติ เพื่อการพัฒนาประเทศ นั้น สำนักงานสถิติแห่งชาติได้มีการให้การสนับสนุนข้อมูลในรูปแบบของการตอบแบบสอบถาม คำอธิบายข้อมูล หรือสนับสนุนตัวชี้วัดต่างๆ โดยมีความร่วมมือกันมาอย่างยาวนาน โดยหวังว่าข้อมูลจะเป็นประโยชน์ในการพัฒนาด้านต่างๆ ทั้งในภาพรวมของประเทศ และในการเปรียบเทียบกับประเทศอื่น ๆ ทั่วโลก


## องค์กร/หน่วยงานระหว่างประเทศที่ติดต่อขอรับบริการข้อมูลสถิติ และให้คำปรึกษาแนะนำ เกี่ยวกับองค์ความรู้วิชาการด้านสถิติ ในรอบปี 2563 - 2564 ได้แก่





โดยการสนับสนุนข้อมูลสถิตินั้น มีข้อมูลจากหลายแหล่งข้อมูล ทั้งมาจากสำนักงานสถิติแห่งชาติเอง หรือประสาน รวบรวมข้อมูลจากหน่วยงานที่เกี่ยวข้องภายในประเทศไทย เช่น กระทรวงแรงงาน กระทรวงอุตสาหกรรม กระทรวงศึกษาธิการ กระทรวงพาณิชย์ กระทรวงสาธารณสุข กระทรวงยุติธรรม กระทรวงเกษตรและสหกรณ์ กระทรวงการต่างประเทศ เป็นต้น ซึ่งล้วนแล้วแต่เป็นสถิติที่สำคัญของประเทศไทยทั้งสิ้น

## ข้อมูลสถิติที่ให้การสนับสนุน จำแนกตามสาขา



### สถิติแรงงาน

เช่น อัตราการมีส่วนร่วมในกำลังแรงงาน จำนวนผู้มีงานทำ อัตราการว่างงาน แรงงานนอกระบบ เป็นต้น

### สถิติการค้าและการลงทุน

เช่น การค้าระหว่างประเทศแห่งชาติ การนำเข้าสินค้าและการส่งออกสินค้าทั้งหมด การนำเข้าสินค้าโภคภัณฑ์ 5 อันดับแรก เป็นต้น

### สถิติสาธารณสุข

เช่น อายุคาดเฉลี่ยแรกเกิด อัตราการเจริญพันธุ์ อัตราการตายทารกแรกเกิด อัตราการเสียชีวิต เป็นต้น

### สถิติการเกษตร

เช่น ผลผลิตทางการเกษตร และการใช้ประโยชน์พืชผลและปศุสัตว์ รายจ่ายภาครัฐด้านการเกษตร เป็นต้น

### สถิติทรัพยากรธรรมชาติและสิ่งแวดล้อม

เช่น การจัดการระบบบำบัดน้ำเสีย การจัดการขยะ เป็นต้น



### สถิติประชากร

เช่น จำนวนประชากร จำนวนประชากรกลางปี ความหนาแน่นของประชากร เป็นต้น



### สถิติการศึกษา

เช่น อัตราการอ่านออก-เขียนได้ อัตราการเข้าเรียนสุทธิ อัตราส่วนนักเรียนต่อครู เป็นต้น



### สถิติอุตสาหกรรม

เช่น จำนวนสถานประกอบการ ผลผลิตในราคาพื้นฐาน มูลค่าเพิ่มในราคาพื้นฐาน สัดส่วนในอุตสาหกรรม เป็นต้น



### สถิติเทคโนโลยีสารสนเทศและการสื่อสาร

เช่น การมีการใช้เทคโนโลยีสารสนเทศ และการสื่อสารของประชาชน และการมีเทคโนโลยีสารสนเทศ และการสื่อสารของครัวเรือน เป็นต้น



### สถิติการท่องเที่ยว

เช่น จำนวนนักท่องเที่ยวต่างชาติเข้า นักท่องเที่ยวต่างชาติเข้าตามที่พักขาเข้าภายในประเทศ รายจ่ายด้านการท่องเที่ยว เป็นต้น

กลุ่มบริการและเผยแพร่ข้อมูลสถิติ กองสถิติพยากรณ์

## การประชุมคณะทำงานวิชาการฯ ด้านการศึกษา โครงการสำรวจสถานการณ์เด็กและสตรีในประเทศไทย พ.ศ. 2565

นางสาวกฤษณา จิววัฒน์สถิตย์ รองผู้อำนวยการสำนักงานสถิติแห่งชาติ เป็นประธานเปิดการประชุมคณะทำงานวิชาการฯ ด้านการศึกษา โครงการสำรวจสถานการณ์เด็กและสตรีในประเทศไทย พ.ศ. 2565 โดยมีวัตถุประสงค์เพื่อกำหนดแนวทางการทำความเข้าใจข้อถกเถียงต่าง ๆ ในแบบสอบถามเพื่อให้มีข้อมูลที่ทันสมัย สำหรับใช้ในการประเมินสถานการณ์เด็กและสตรีในประเทศไทย พ.ศ. 2565 ณ ห้องประชุม 401 ชั้น 4 สำนักงานสถิติแห่งชาติ เมื่อวันที่ 18 กุมภาพันธ์ 2565



## การประชุมเพื่อเตรียมงานสำมะโนทดลอง (GSBPM 3.6 โครงการสำมะโนการเกษตร พ.ศ. 2566)

นายพินิจ กัลยาณมณีกร รองผู้อำนวยการสำนักงานสถิติแห่งชาติ เป็นประธานการประชุมเพื่อเตรียมงานสำมะโนทดลอง (GSBPM 3.6 โครงการสำมะโนการเกษตร พ.ศ. 2566) เพื่อพิจารณาเขตปฏิบัติงานสำมะโนทดลอง ได้แก่ กรุงเทพมหานคร ประจวบคีรีขันธ์ เพชรบูรณ์ มุกดาหาร และนครศรีธรรมราช ผ่านระบบ VDO Conference ณ ห้องประชุม 401 ชั้น 4 สำนักงานสถิติแห่งชาติ เมื่อวันที่ 10 กุมภาพันธ์ 2565



## สรุปผลการดำเนินงานโครงการพัฒนาฐานข้อมูลสถานประกอบการจากสำมะโนธุรกิจและอุตสาหกรรม ให้เป็นฐานข้อมูลกลาง (Common Frame)

ดร.ปิยนุช วุฒิสอน รองผู้อำนวยการสำนักงานสถิติแห่งชาติ เป็นประธานการประชุมสรุปผลการดำเนินงานโครงการพัฒนาฐานข้อมูลสถานประกอบการจากสำมะโนธุรกิจและอุตสาหกรรมให้เป็นฐานข้อมูลกลาง (Common Frame) ผ่านระบบ Video Conference การศึกษาวิเคราะห์ข้อมูลของสำนักงานสถิติแห่งชาติและหน่วยงานที่เกี่ยวข้อง ภาพรวมการจัดทำสำมะโนเศรษฐกิจและทะเบียนธุรกิจของหน่วยงานต่างประเทศ การออกแบบโครงสร้างระบบฐานข้อมูลกลาง Common Frame และสถิติระบบฐานข้อมูลต้นแบบ ณ สำนักงานสถิติแห่งชาติ เมื่อวันที่ 9 กุมภาพันธ์ 2565





### ร่วมสังเกตการณ์ลงพื้นที่ การปฏิบัติงานสนาม โครงการสำรวจผลกระทบจากสถานการณ์การแพร่ระบาดของโรคโควิด-19 ต่อครัวเรือนในประเทศไทย (สคว.65)

ดร.ปิยนุช วุฒิสอน ผู้อำนวยการสำนักงานสถิติแห่งชาติ นางสาวสุวรรณี ว่างกานต์ รองผู้อำนวยการสำนักงานสถิติแห่งชาติ และคณะ ร่วมสังเกตการณ์ลงพื้นที่ การปฏิบัติงานสนามโครงการสำรวจผลกระทบจากสถานการณ์การแพร่ระบาดของโรคโควิด-19 ต่อครัวเรือนในประเทศไทย (สคว.65) โดยมี ผู้แทนจากสำนักงานพัฒนานโยบายสุภาพระหว่างประเทศ (IHPP) เข้าร่วมสังเกตการณ์ด้วย ในการนี้ นางภัทรวดี สิงคเสลิต สถิติจังหวัดนครปฐม พร้อมด้วยเจ้าหน้าที่สถิติจังหวัดนครปฐม ให้การต้อนรับ ทั้งนี้ ดร.ปิยนุช วุฒิสอน ผู้อำนวยการสำนักงานสถิติแห่งชาติ พร้อมคณะ ได้ลงพื้นที่ ตำบลตลาดจินดา อำเภอสามพราน ตำบลบางแก้ว อำเภอนครชัยศรี จังหวัดนครปฐม เพื่อติดตามผลการปฏิบัติงานสนาม รับฟังความคิดเห็นของประชาชนที่มีต่อโครงการสำรวจผลกระทบจากสถานการณ์การแพร่ระบาดของโรคโควิด-19 ต่อครัวเรือนในประเทศไทย เมื่อวันที่ 8 กุมภาพันธ์ 2565

### การเสวนาออนไลน์ “The Asia-Pacific Stats Café Series: Women in Leadership in Official Statistics”

ดร.ปิยนุช วุฒิสอน ผู้อำนวยการสำนักงานสถิติแห่งชาติ เข้าร่วมการเสวนาออนไลน์ “The Asia-Pacific Stats Café Series: Women in Leadership in Official Statistics” เวลา 14.00 – 15.30 น. ซึ่งจัดโดย ESCAP Statistics Division โดยเป็นการร่วมอภิปรายเกี่ยวกับความก้าวหน้า



ในอาชีพการงาน การฝึกฝนทักษะความเป็นผู้นำและเส้นทางสู่การเป็นผู้นำของผู้หญิง การเผชิญกับบรรทัดฐานทางสังคมและแบบแผนทางเพศ ความท้าทายและการจัดการกับอคติและการเลือกปฏิบัติ นอกจากนี้ยังมีการหารือเกี่ยวกับโอกาสในการพัฒนาความเป็นผู้นำที่แข็งแกร่ง การส่งเสริมให้ผู้หญิงเข้าสู่ตำแหน่งผู้นำมากขึ้น และวิธีการเอาชนะอุปสรรคในการเป็นผู้นำของผู้หญิงในงานด้านสถิติ เมื่อวันที่ 7 กุมภาพันธ์ 2565



## การประชุมเพื่อขอหารือแนวทางการจัดทำสำมะโนการเกษตร พ.ศ. 2566

ดร.ปิยนุช วุฒิสอน ผู้อำนวยการสำนักงานสถิติแห่งชาติ พร้อมด้วยนางสาวกฤษณา จิรวัดน์สถิตย์ รองผู้อำนวยการสำนักงานสถิติแห่งชาติ และคณะ ร่วมประชุมเพื่อขอหารือแนวทางการจัดทำสำมะโนการเกษตร พ.ศ. 2566 เมื่อมีการนำข้อมูลทะเบียนเกษตรกรมาใช้ โดยมี นายเข้มแข็ง ยุติธรรมดำรง อธิบดีกรมส่งเสริมการเกษตร ให้การต้อนรับ ร่วมประชุมและรับฟังข้อคิดเห็นในการจัดทำสำมะโนการเกษตร พ.ศ. 2566 ทั้งนี้ สสช. ขอความอนุเคราะห์ กสท. สนับสนุนเจ้าหน้าที่เพื่อร่วมงานสำมะโนการเกษตร พ.ศ. 2566 (รวมสำมะโนทดลอง) โดยมีเจ้าหน้าที่ส่งเสริมการเกษตรประจำตำบล (เกษตรตำบล) เป็นผู้ประสานงานในพื้นที่ และร่วมเป็นผู้ตรวจสอบและยืนยันข้อมูลสำมะโนการเกษตรในระดับพื้นที่ย่อย (หมู่บ้าน) อาสาสมัครเกษตรหมู่บ้าน (อกม.) เป็นพนักงานแจ่งนับ/ช่วยแนะนำผู้ถือครองในการตอบข้อมูลเอง โดยสำมะโนการเกษตรจะทำการทดลองใน 4 จังหวัด ได้แก่ ประจวบคีรีขันธ์ เพชรบูรณ์ มุกดาหาร และนครศรีธรรมราช กรมส่งเสริมการเกษตร ถนนพหลโยธิน แขวงลาดยาว เขตจตุจักร กรุงเทพฯ เมื่อวันที่ 7 กุมภาพันธ์ 2565



## การประชุมคณะทำงานพิจารณาแบบสอบถามโครงการสำมะโนธุรกิจและอุตสาหกรรม พ.ศ. 2565 และอุตสาหกรรม พ.ศ. 2565

นางสาวกฤษณา จิรวัดน์สถิตย์ รองผู้อำนวยการสำนักงานสถิติแห่งชาติ เป็นประธานเปิดการประชุมคณะทำงานพิจารณาแบบสอบถามโครงการสำมะโนธุรกิจและอุตสาหกรรม พ.ศ. 2565 (การเก็บรวบรวมข้อมูลรายละเอียด : งานแจ่งนับ) ผ่านสื่ออิเล็กทรอนิกส์ ระบบ NSO Meeting ณ ห้องประชุม 402 ชั้น 4 สำนักงานสถิติแห่งชาติ เมื่อวันที่ 1 กุมภาพันธ์ 2565



## การประชุมโครงการพัฒนาฐานข้อมูลสถานประกอบการจากสำมะโนธุรกิจและอุตสาหกรรมให้เป็นฐานข้อมูลกลาง (Common Frame)

ดร.ปิยนุช วุฒิสอน ผู้อำนวยการสำนักงานสถิติแห่งชาติ เป็นประธานเปิดการประชุม โครงการพัฒนาฐานข้อมูลสถานประกอบการจากสำมะโนธุรกิจและอุตสาหกรรมให้เป็นฐานข้อมูลกลาง (Common Frame) ผ่านระบบ Video Conference ผลการศึกษาวิเคราะห์สถานการณ์ปัจจุบัน ฐานข้อมูลสถานประกอบการของสำนักงานสถิติแห่งชาติและหน่วยงานที่เกี่ยวข้อง ผลการศึกษาการจัดทำสำมะโนเศรษฐกิจและทะเบียนธุรกิจของหน่วยงานต่างประเทศ วิเคราะห์และออกแบบฐานข้อมูลกลางด้านสถานประกอบการ ณ ห้องประชุม 402 ชั้น 4 สำนักงานสถิติแห่งชาติ เมื่อวันที่ 28 มกราคม 2565

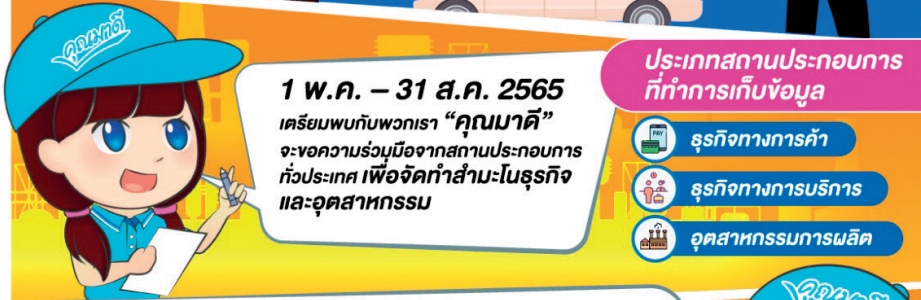


ข้อมูล  
ชื่อนาคด์  
ร่วมสร้างอนาคตไทย ร่วมไปถึงข้อมูล  
กับ สำนักงานสถิติแห่งชาติ

## สำมะโนธุรกิจและอุตสาหกรรม พ.ศ. 2565 เก็บข้อมูลอะไรบ้าง?



ผู้ประกอบการทุกท่าน...  
กรุณาฟังทางนี้!



**1 พ.ค. – 31 ส.ค. 2565**

เตรียมพบกับพวกเรา “คุณมาดี”  
จะขอความร่วมมือจากสถานประกอบการ  
ทั่วประเทศ เพื่อจัดทำสำมะโนธุรกิจ  
และอุตสาหกรรม

ประเภทสถานประกอบการ  
ที่ทำการเก็บข้อมูล

- ธุรกิจทางการค้า
- ธุรกิจทางการบริการ
- อุตสาหกรรมการผลิต

เป็นการเก็บรวบรวม  
ข้อมูลรายละเอียด (แฉงนับ)  
โดยใช้แบบสอบถาม  
โดยมีรายการข้อมูล  
ที่เก็บรวบรวม  
ดังนี้ครับ!

- ประเภทธุรกิจ / อุตสาหกรรม
- ขนาดของสถานประกอบการ
- จำนวนคนทำงาน ลูกจ้างและ  
ค่าตอบแทนแรงงาน
- ต้นทุนการผลิตและค่าใช้จ่าย  
ในการดำเนินงาน
- ผลผลิตและรายรับจากการดำเนินงาน
- สินทรัพย์ถาวร  
เป็นต้น

ข้อมูลสถิติจากสำมะโนธุรกิจและอุตสาหกรรม  
มีความสำคัญและจำเป็นอย่างยิ่ง  
ต่อการกำหนดทิศทางขับเคลื่อนเศรษฐกิจ  
และช่วยสนับสนุนให้ผู้ประกอบการไทย  
มีความสามารถในการแข่งขัน และเติบโตอย่างยั่งยืน  
มาร่วมใจให้ข้อมูลที่ครบถ้วน ถูกต้องกับคุณมาดีนะคะ!

ร่วมสร้างอนาคตไทย ร่วมใจให้ข้อมูล



ชำระค่าฝากส่งเป็นรายเดือน  
ใบอนุญาตที่ 19/2552  
ไปรษณีย์ศูนย์ราชการเฉลิมพระเกียรติ

สำนักงานสถิติแห่งชาติ ศูนย์ราชการเฉลิมพระเกียรติ 80 พรรษา 5 ธันวาคม 2550 อาคารรัฐประศาสนภักดี (อาคาร B)  
ถนนแจ้งวัฒนะ แขวงทุ่งสองห้อง เขตหลักสี่ กรุงเทพฯ 10210

